



PERATURAN BUPATI TULUNGAGUNG NOMOR 51 TAHUN 2023

TENTANG

PERUBAHAN ATAS PERATURAN BUPATI
NOMOR 72 TAHUN 2022 TENTANG
RENCANA KERJA PEMERINTAH DAERAH
KABUPATEN TULUNGAGUNG
TAHUN 2023

BerAKHLAK
Berorientasi Pelayanan Akuntabel Kompeten
Harmonis Loyal Adaptif Kolaboratif

bangga
melayani
bangsa



**PEMERINTAH KABUPATEN TULUNGAGUNG
TAHUN 2023**



BUPATI TULUNGAGUNG
PROVINSI JAWA TIMUR

PERATURAN BUPATI TULUNGAGUNG
NOMOR 51 TAHUN 2023

TENTANG

PERUBAHAN ATAS PERATURAN BUPATI NOMOR 72 TAHUN 2022
TENTANG RENCANA KERJA PEMERINTAH DAERAH
KABUPATEN TULUNGAGUNG TAHUN 2023

DENGAN RAHMAT TUHAN YANG MAHA ESA

BUPATI TULUNGAGUNG,

Menimbang: bahwa dalam rangka memberikan kepastian arah kebijakan pembangunan, seiring dengan adanya perkembangan yang tidak sesuai dengan asumsi prioritas pembangunan daerah, kerangka ekonomi daerah dan keuangan daerah, rencana program dan kegiatan RKPD berkenaan, dan adanya saldo anggaran lebih tahun anggaran sebelumnya yang dapat digunakan, serta dalam rangka pelaksanaan pasal 343 ayat (1) Peraturan Menteri dalam Negeri Nomor 86 Tahun 2017, maka perlu menetapkan Perubahan atas Peraturan Bupati Nomor 72 Tahun 2022 tentang Rencana Kerja Pemerintah Daerah Kabupaten Tulungagung Tahun 2023 dengan Peraturan Bupati;

Mengingat :

1. Pasal 18 ayat (6) Undang-Undang Dasar Negara Republik Indonesia Tahun 1945;
2. Undang-Undang Nomor 12 Tahun 1950 tentang Pembentukan Daerah-Daerah Kabupaten dalam Lingkungan Provinsi Jawa Timur (Lembaran Negara Republik Indonesia Tahun 1950 Nomor 19, Tambahan Lembaran Negara Republik Indonesia Nomor 90), sebagaimana telah diubah dengan Undang-Undang Nomor 2 Tahun 1965 (Lembaran Negara Republik Indonesia Tahun 1965 Nomor 19, Tambahan Lembaran Negara Republik Indonesia Nomor 2730);
3. Undang-Undang Nomor 17 Tahun 2003 tentang Keuangan Negara (Lembaran Negara Republik Indonesia Tahun 2003 Nomor 47, Tambahan Lembaran Negara Republik Indonesia Nomor 4286);
4. Undang-Undang Nomor 25 Tahun 2004 tentang Sistem Perencanaan Pembangunan Nasional (Lembaran Negara

- Republik Indonesia Tahun 2004 Nomor 104, Tambahan Lembaran Negara Republik Indonesia Nomor 4421);
5. Undang-Undang Nomor 17 Tahun 2007 tentang Rencana Pembangunan Jangka Panjang Nasional Tahun 2005-2025 (Lembaran Negara Republik Indonesia Tahun 2007 Nomor 33, Tambahan Lembaran Negara Republik Indonesia Nomor 4700);
 6. Undang-Undang Nomor 26 Tahun 2007 tentang Penataan Ruang (Lembaran Negara Republik Indonesia Tahun 2007 Nomor 68, Tambahan Lembaran Negara Republik Indonesia Nomor 4725);
 7. Undang-Undang Nomor 25 Tahun 2009 Tentang Pelayanan Publik (Lembaran Negara Republik Indonesia Tahun 2009 Nomor 112, Tambahan Lembaran Negara Republik Indonesia Nomor 5038)
 8. Undang-Undang Nomor 12 Tahun 2011 tentang Pembentukan Peraturan Perundang-undangan (Lembaran Negara Republik Indonesia Tahun 2011 Nomor 82, Tambahan Lembaran Negara Republik Indonesia Nomor 5234); sebagaimana telah diubah dengan Undang-Undang nomor 15 Tahun 2019 (Lembaran Negara Republik Indonesia Tahun 2019 Nomor 183, Tambahan Lembaran Negara Republik Indonesia Nomor 6398);
 9. Undang-Undang Nomor 23 Tahun 2014 tentang Pemerintahan Daerah (Lembaran Negara Republik Indonesia Tahun 2014 Nomor 244, Tambahan Lembaran Negara Republik Indonesia Nomor 5587) sebagaimana telah diubah beberapa kali, terakhir dengan Undang-Undang Nomor 9 Tahun 2015 (Lembaran Negara Republik Indonesia Tahun 2015 Nomor 58, Tambahan Lembaran Negara Republik Indonesia Nomor 5679);
 10. Undang-Undang Nomor 1 Tahun 2022 tentang Hubungan Keuangan antara Pemerintah Pusat dan Pemerintah Daerah (Lembaran Negara Republik Indonesia Tahun 2022 Nomor 4, Tambahan Lembaran Negara Republik Indonesia Nomor 6757);
 11. Undang-Undang Nomor 6 Tahun 2023 tentang Penetapan Peraturan Pemerintah Pengganti Undang-Undang Nomor 2 Tahun 2022 tentang Cipta Kerja menjadi Undang-Undang (Lembaran Negara Republik Indonesia Tahun 2023 Nomor 41, Tambahan Lembaran Negara Republik Indonesia Nomor 6856);
 12. Peraturan Pemerintah Nomor 8 Tahun 2008 tentang Tahapan, Tatacara Penyusunan, Pengendalian dan Evaluasi Pelaksanaan Rencana Pembangunan Daerah (Lembaran Negara Republik Indonesia Tahun 2008 Nomor 21, Tambahan Lembaran Negara Republik Indonesia Nomor 4817);
 13. Peraturan Pemerintah Nomor 26 Tahun 2008 tentang Rencana Tata Ruang Wilayah Nasional (Lembaran Negara Republik Indonesia Tahun 2008 Nomor 48, Tambahan

- Lembaran Negara Republik Indonesia Nomor 4833) sebagaimana telah diubah dengan Peraturan Pemerintah Nomor 13 Tahun 2017 (Lembaran Negara Republik Indonesia Nomor 77, Tambahan Lembaran Negara Republik Indonesia Nomor 6042);
14. Peraturan Pemerintah Nomor 18 Tahun 2016 tentang Perangkat Daerah (Lembaran Negara Republik Indonesia Nomor 114, Tambahan Lembaran Negara Republik Indonesia Nomor 5888), sebagaimana telah diubah dengan Peraturan Pemerintah Nomor 72 Tahun 2019 (Lembaran Negara Republik Indonesia Tahun 2019 Nomor 187, Tambahan Lembaran Negara Republik Indonesia Nomor 6402);
 15. Peraturan Pemerintah Nomor 2 Tahun 2018 tentang Standar Pelayanan Minimal (Lembaran Negara Republik Indonesia Tahun 2018 Nomor 2, Tambahan Lembaran Negara Republik Indonesia Nomor 6178);
 16. Peraturan Pemerintah Nomor 12 Tahun 2019 tentang Pengelolaan Keuangan Daerah (Lembaran Negara Republik Indonesia Tahun 2019 Nomor 42, Tambahan Lembaran Negara Republik Indonesia Nomor 6322);
 17. Peraturan Pemerintah Nomor 13 Tahun 2019 tentang Laporan dan Evaluasi Penyelenggaraan Pemerintah Daerah (Lembaran Negara Republik Indonesia Tahun 2019 Nomor 52, Tambahan Lembaran Negara Republik Indonesia Nomor 6323);
 18. Peraturan Presiden Nomor 29 Tahun 2014 tentang Sistem Akuntabilitas Kinerja Instansi Pemerintah (Lembaran Negara Republik Indonesia Tahun 2014 Nomor 80);
 19. Peraturan Presiden Nomor 80 Tahun 2019 tentang Percepatan Pembangunan Ekonomi di Kawasan Gresik - Bangkalan - Mojokerto - Surabaya - Sidoarjo - Lamongan, Kawasan Bromo-Tengger-Semeru, Serta Kawasan Selingkar Wilis dan Lintas Selatan (Lembaran negara Republik Indonesia Tahun 2019 Nomor 225);
 20. Peraturan Presiden Nomor 18 Tahun 2020 tentang Rencana Pembangunan Jangka Menengah Nasional Tahun 2020-2024 (Lembaran Negara Republik Indonesia Tahun 2020 Nomor 10);
 21. Peraturan Presiden Nomor 33 Tahun 2020 tentang Standar Harga Satuan Regional (Lembaran Negara Republik Indonesia Tahun 2020 Nomor 57);
 22. Peraturan Presiden Nomor 109 Tahun 2020 tentang Perubahan Ketiga atas Peraturan Presiden Nomor 3 Tahun 2016 tentang Percepatan Pelaksanaan Proyek Strategis Nasional;
 23. Peraturan Presiden Nomor 72 Tahun 2021 tentang Percepatan Penurunan Stunting (Lembaran Negara Republik Indonesia Tahun 2021 Nomor 172);
 24. Peraturan Menteri Dalam Negeri Nomor 15 Tahun 2008 tentang Pedoman Umum Pelaksanaan Pengarusutamaan

Gender di Daerah, sebagaimana telah diubah dengan Peraturan Menteri Dalam Negeri Nomor 67 Tahun 2011 (Lembaran Negara Republik Indonesia Tahun 2011 Nomor 927);

25. Peraturan Menteri Dalam Negeri Nomor 80 Tahun 2015 tentang Pembentukan Produk Hukum Daerah sebagaimana telah diubah dengan Peraturan Menteri Dalam Negeri Nomor 120 Tahun 2018;
26. Peraturan Menteri Dalam Negeri Nomor 5 Tahun 2017 tentang Pedoman Nomenklatur Perangkat Daerah Provinsi dan Daerah Kabupaten/Kota yang melaksanakan fungsi Penunjang Penyelenggaraan Urusan Pemerintahan;
27. Peraturan Menteri Dalam Negeri Nomor 86 Tahun 2017 tentang Tata Cara Perencanaan, Pengendalian dan Evaluasi Pembangunan Daerah, Tata Cara Evaluasi Rancangan Peraturan Daerah Tentang Rencana Pembangunan Jangka Panjang Daerah dan Rencana Pembangunan Jangka Menengah Daerah, serta Tata Cara Perubahan Rencana Pembangunan Jangka Panjang Daerah, Rencana Pembangunan Jangka Menengah Daerah, dan Rencana Kerja Pemerintah Daerah (Berita Negara Republik Indonesia Tahun 2017 Nomor 1312);
28. Peraturan Menteri Dalam Negeri Nomor 100 Tahun 2018 tentang Standar Pelayanan Minimal (Berita Negara Republik Indonesia Tahun 2018 Nomor 1540);
29. Peraturan Menteri Dalam Negeri Nomor 56 Tahun 2019 tentang Pedoman Nomenklatur dan Unit Kerja Sekretariat Daerah Provinsi dan Kabupaten/Kota (Berita Negara Republik Indonesia Tahun 2019 Nomor 970);
30. Peraturan Menteri Dalam Negeri Nomor 70 Tahun 2019 tentang Sistem Informasi Pemerintahan Daerah (Berita Negara Republik Indonesia Tahun 2019 Nomor 1114);
31. Peraturan Menteri Dalam Negeri Nomor 90 Tahun 2019 tentang Klasifikasi, Kodefikasi dan Nomenklatur Perencanaan Pembangunan dan Keuangan Daerah (Berita Negara Republik Indonesia Tahun 2019 Nomor 1447);
32. Peraturan Menteri Dalam Negeri Nomor 77 Tahun 2020 tentang Pedoman Teknis Pengelolaan Keuangan Daerah (Berita Negara Republik Indonesia Tahun 2020 Nomor 1781);
33. Peraturan Menteri Dalam Negeri Nomor 81 Tahun 2022 tentang Pedoman Penyusunan Rencana Kerja Pemerintah Daerah Tahun 2023;
34. Keputusan Menteri Dalam Negeri Nomor 050-5889 Tahun 2021 tentang Hasil Verifikasi, Validasi dan Inventarisasi Pemutakhiran Klasifikasi, Kodefikasi dan Nomenklatur Perencanaan Pembangunan dan Keuangan Daerah;
35. Peraturan Daerah Provinsi Jawa Timur Nomor 1 Tahun 2009 tentang Rencana Pembangunan Jangka Panjang Daerah Provinsi Jawa Timur Tahun 2005-2025 (Lembaran Daerah Provinsi Jawa Timur Tahun 2009 Nomor 1 Seri E);

36. Peraturan Daerah Provinsi Jawa Timur Nomor 7 Tahun 2019 tentang Rencana Pembangunan Jangka Menengah Daerah Provinsi Jawa Timur Tahun 2019-2024 (Lembaran Daerah Provinsi Jawa Timur Tahun 2019 Nomor 5 Seri D) sebagaimana telah diubah dengan Peraturan Daerah Provinsi Jawa Timur Nomor 4 Tahun 2021;
37. Peraturan Daerah Provinsi Jawa Timur Nomor 9 Tahun 2019 tentang Pengarusutamaan Gender (Lembar Daerah Provinsi Jawa Timur Tahun 2019 Nomor 7 Seri D, Tambahan Lembaran Daerah Provinsi Jawa Timur Nomor 96);
38. Peraturan Gubernur Provinsi Jawa Timur Nomor 35 Tahun 2022 tentang Rencana Kerja Pemerintah Daerah (RKPD) Provinsi Jawa Timur Tahun 2023;
39. Peraturan Daerah Kabupaten Tulungagung Nomor 10 Tahun 2008 tentang Rencana Pembangunan Jangka Panjang Daerah Kabupaten Tulungagung Tahun 2005-2025 (Lembaran Daerah Kabupaten Tulungagung Tahun 2008 Nomor 1 Seri E);
40. Peraturan Daerah Kabupaten Tulungagung Nomor 20 Tahun 2016 tentang Pembentukan dan Susunan Perangkat Daerah Kabupaten Tulungagung (Lembaran Daerah Kabupaten Tulungagung Tahun 2016 Nomor 1 Seri D), sebagaimana telah diubah beberapa kali, terakhir dengan Peraturan Daerah Kabupaten Tulungagung 2 Tahun 2023 (Lembaran Daerah Kabupaten Tulungagung Tahun 2023 Nomor 1 Seri D);
41. Peraturan Daerah Kabupaten Tulungagung Nomor 23 Tahun 2017 Tentang Sistem Penyelenggaraan Perlindungan Anak (Lembaran Daerah Kabupaten Tulungagung Tahun 2017 Nomor 19 Seri E);
42. Peraturan Daerah Kabupaten Tulungagung Nomor 6 Tahun 2019 tentang Rencana Pembangunan Jangka Menengah Daerah Kabupaten Tulungagung Tahun 2018-2023 sebagaimana telah diubah dengan Peraturan Daerah Nomor 11 Tahun 2011 (Lembaran Daerah Kabupaten Tulungagung Tahun 2021 Nomor 1 Seri C);
43. Peraturan Daerah Kabupaten Tulungagung Nomor 13 Tahun 2019 tentang Pengarusutamaan Gender dalam Pembangunan Daerah (Lembaran Daerah Kabupaten Tulungagung Tahun 2019 Nomor 7 Seri E);
44. Peraturan Daerah Kabupaten Tulungagung Nomor 4 Tahun 2023 tentang Rencana Tata Ruang Wilayah Kabupaten Tulungagung Tahun 2023-2043 (Lembaran Daerah Kabupaten Tulungagung Tahun 2023 Nomor 1 Seri E);
45. Peraturan Bupati Kabupaten Tulungagung Nomor 72 Tahun 2022 tentang Rencana Kerja Pemerintah Daerah Kabupaten Tulungagung Tahun 2023 (Berita Daerah Kabupaten Tulungagung Tahun 2022 Nomor 76).

MEMUTUSKAN :

Menetapkan : PERATURAN BUPATI TENTANG PERUBAHAN ATAS PERATURAN BUPATI NOMOR 72 TAHUN 2022 TENTANG RENCANA KERJA PEMERINTAH DAERAH KABUPATEN TULUNGAGUNG TAHUN 2023.

Pasal I

Ketentuan dalam Lampiran Peraturan Bupati Tulungagung Nomor 72 Tahun 2022 tentang Rencana Kerja Pemerintah Daerah Kabupaten Tulungagung Tahun 2023 (Berita Daerah Kabupaten Tulungagung Tahun 2022 Nomor 76) diubah sebagaimana tercantum dalam Lampiran Peraturan Bupati ini.

Pasal II

Peraturan Bupati ini mulai berlaku pada tanggal diundangkan, dan agar setiap orang mengetahuinya, memerintahkan pengundangan Peraturan Bupati ini dengan penempatannya dalam Berita Daerah Kabupaten Tulungagung.

Ditetapkan di Tulungagung
pada tanggal 21 Juli 2023
BUPATI TULUNGAGUNG,

ttd

MARYOTO BIROWO

Diundangkan di Tulungagung
Pada tanggal 21 Juli 2023
SEKRETARIS DAERAH,

ttd

Drs. SUKAJI, M.Si
Pembina Utama Madya
NIP. 19640119 198508 1 003

Berita Daerah Kabupaten Tulungagung Tahun 2023 Nomor 52

Salinan sesuai dengan aslinya
KEPALA BAGIAN HUKUM,

CATUR HERMONO, SH, MH
Pembina Tingkat I
NIP. 19700418 199503 1 002

LAMPIRAN

PERATURAN BUPATI TULUNGAGUNG

NOMOR : 51 TAHUN 2023
TANGGAL : 21 JULI 2023

TENTANG

PERUBAHAN ATAS PERATURAN BUPATI NOMOR 72 TAHUN 2022
TENTANG RENCANA KERJA PEMERINTAH DAERAH
KABUPATEN TULUNGAGUNG TAHUN 2023

DAFTAR ISI

	Hal.
DAFTAR ISI.....	i
BAB I PENDAHULUAN.....	I-1
1.1 Latar Belakang	I-1
1.2 Dasar Hukum Penyusunan	I-2
1.3 Hubungan Antar Dokumen	I-7
1.4 Maksud dan Tujuan	I-9
1.5 Sistematika Dokumen Perubahan RKPD	I-10
BAB II EVALUASI HASIL TRIWULAN II TAHUN BERKENAAN	II-1
2.1 Capaian Indikator Kinerja Daerah	II-1
2.1.1 Indeks Pembangunan Manusia (IPM)	II-2
2.1.2 Pertumbuhan Ekonomi.....	II-5
2.1.3 Tingkat Kemiskinan.....	II-8
2.1.4 Persentase Desa/Kelurahan yang Mendapatkan Layanan Infrastruktur Dasar Berkualitas.....	II-9
2.1.5 Indeks Reformasi Birokrasi.....	II-10
2.1.6 Potensi Kabupaten Tulungagung	II-11
2.2 Evaluasi Hasil RKPD Triwulan II Tahun 2022.....	II-28
BAB III KERANGKA EKONOMI DAN KEUANGAN DAERAH	III-1
3.1 Arah Kebijakan Ekonomi Daerah.....	III-1
3.2 Arah Kebijakan Keuangan Daerah.....	III-7
3.2.1 Arah Kebijakan Pendapatan Daerah	III-8
3.2.5 Arah Kebijakan Belanja Daerah.....	III-17
3.2.6 Arah Kebijakan Pembiayaan Daerah.....	III-22
BAB IV SASARAN DAN PRIORITAS PEMBANGUNAN DAERAH	IV-1
4.1 Tujuan dan Sasaran Pembangunan.....	IV-1
4.2 Prioritas dan Sasaran Pembangunan Tahun 2023.....	IV-10
BAB V RENCANA KERJA DAN PENDANAAN DAERAH.....	V-1
BAB VI PENUTUP	VI-1

DAFTAR TABEL

Tabel 2. 1	Capaian Indikator Kinerja Utama (IKU) Tahun 2019-2022.....	II-2
Tabel 2. 2	Indikator Pembentuk IPM Kabupaten Tulungagung Tahun 2017 - 2021.....	II-2
Tabel 2. 3	Jumlah Kasus Balita Gizi Buruk Kabupaten Tulungagung Tahun 2018 - 2022.....	II-2
Tabel 2. 4	Prevalensi Balita Gizi Kurang Kab. Tulungagung	II-3
Tabel 2. 5	Prevalensi Stunting Balita Usia 0-59 Bulan Kabupaten Tulungagung Tahun 2018 - 2022	II-3
Tabel 2. 6	Laju Pertumbuhan Ekonomi Kabupaten Tulungagung menurut Lapangan Usaha Tahun 2018 - 2022	II-7
Tabel 2. 7	Potensi Sektor Pertanian Kab. Tulungagung Tahun 2022	II-12
Tabel 2. 8	Produksi Ternak/Unggas Menurut Jenis dan Hasilnya (Daging dlm Kg) Kabupaten Tulungagung Tahun 2018 - 2022.....	II-13
Tabel 2. 9	Jumlah Produksi Perikanan Kabupaten Tulungagung 2018 - 2022.....	II-14
Tabel 2. 10	Jumlah Kelompok Perikanan Kabupaten Tulungagung Tahun 2018 - 2022.....	II-14
Tabel 2. 11	Nilai produksi Olahan dan Jumlah Usaha Perikanan Kabupaten Tulungagung Tahun 2018 - 2022	II-15
Tabel 2. 12	Perkembangan Pembangunan Urusan Pariwisata Kabupaten Tulungagung Tahun 2018 - 2022	II-16
Tabel 2. 13	Tempat Wisata Kabupaten Tulungagung Tahun 2022	II-16
Tabel 2. 14	Potensi Kebudayaan Tahun 2018 - 2022	II-21
Tabel 2. 15	Perkembangan Ekspor Kabupaten Tulungagung	II-22
Tabel 2. 16	Komoditas Perdagangan Antar Daerah di Kabupaten Tulungagung Tahun 2022	II-22
Tabel 2. 17	Laju Pertumbuhan Ekonomi dan Distribusi Persentase Ekonomi Lapangan Usaha Industri Pengolahan Kabupaten Tulungagung Tahun 2018 - 2022.....	II-23
Tabel 2. 18	Sentra Produk Industri di Kab. Tulungagung Tahun 2022...	II-24
Tabel 2. 19	Potensi Koperasi dan Usaha Mikro Kab. Tulungagung Tahun 2018 - 2022.....	II-26

Tabel 3. 1 PDRB Kabupaten Tulungagung	III-3
Tabel 3. 2 Realisasi dan Proyeksi Pertumbuhan Ekonomi	III-4
Tabel 3. 3 Struktur Ekonomi Menurut Lapangan Usaha (%)	
Tahun 2022.....	III-5
Tabel 3. 4 Laju Inflasi Tahun 2017 – 2022 (%)	III-6
Tabel 3. 5 Target Pendapatan Daerah Pada Perubahan APBD	
Tahun Anggaran 2023	III-16
Tabel 3. 6 Proyeksi Belanja Daerah Dalam Perubahan APBD	
Tahun Anggaran 2023	III-21
Tabel 3. 7 Target Pembiayaan Daerah Dalam Perubahan APBD Tahun	
Anggaran 2023	III-24
Tabel 4. 1 Penjabaran Tujuan dan Sasaran ke dalam Strategi dan Arah	
Kebijakan Pembangunan.....	IV-3
Tabel 4. 2 Keterkaitan Prioritas Pembangunan Kabupaten Tulungagung	
dengan Prioritas Pembangunan Nasional Tahun 2023.....	IV-12
Tabel 4. 3 Prioritas dan Sasaran Pembangunan Kabupaten Tulungagung	
Tahun 2023.....	IV-13
Tabel 4. 4 Target IKU Tahun 2023 Kabupaten Tulungagung.....	IV-16
Tabel 4. 5 Indikator Kinerja Daerah Kab Tulungagung Tahun 2023.....	IV-17
Tabel 5. 1 Rencana Kerja dan Pendanaan Perubahan Rencana Kerja	
Pemerintah Daerah (RKPD) Tahun 2023.....	V-5

DAFTAR GAMBAR

Gambar 1. 1 Keterkaitan Antara Dokumen Perencanaan dan Penganggaran	I-8
---	-----

DAFTAR GRAFIK

Grafik 2. 1 Perkembangan Indikator Kinerja Daerah Indeks Pembangunan Manusia Kabupaten Tulungagung Tahun 2018 - 2022.....	4
Grafik 2. 2 Indeks Pembangunan Manusia Kabupaten/Kota di Jawa Timur Tahun 2022	4
Grafik 2. 3 PDRB Atas Dasar Harga Konstan 2018-2022	6
Grafik 2. 4 Capaian Indikator Kinerja Daerah Pertumbuhan Ekonomi Kabupaten Tulungagung, Jawa Timur dan Nasional 2018-2022	6
Grafik 2. 5 Perkembangan Indikator Kinerja Daerah Tingkat Kemiskinan Kab. Tulungagung, Jawa Timur dan Nasional 2018 - 2022	8
Grafik 2. 6 Tingkat Kemiskinan Kab/Kota di Jawa Timur Tahun 2021	9
Grafik 2. 7 Persentase Desa/Kelurahan yang Mendapatkan Layanan Infrastruktur Dasar Berkualitas.....	10
Grafik 2. 8 Indeks Reformasi Birokrasi Kabupaten Tulungagung	11

BAB I

PENDAHULUAN

1.1 Latar Belakang

Rencana Kerja Pemerintah Daerah (RKPD) sebagaimana Undang-Undang Nomor 25 Tahun 2004 tentang Sistem Perencanaan Pembangunan Nasional mengacu pada Rencana Kerja Pemerintah (RKP) memuat rancangan kerangka ekonomi Daerah, prioritas pembangunan Daerah, rencana kerja, dan pendanaannya, baik yang dilaksanakan langsung oleh pemerintah maupun yang ditempuh dengan mendorong partisipasi masyarakat.

Perubahan Rencana Kerja Pemerintah Daerah (RKPD) Tahun 2023 Kabupaten Tulungagung disusun dengan mengacu pada Undang-Undang Nomor 25 Tahun 2004 tentang Sistem Perencanaan Pembangunan Nasional dan Peraturan Menteri Dalam Negeri Nomor 86 Tahun 2017 tentang Tata Cara Perencanaan, Pengendalian dan Evaluasi Pembangunan Daerah, Tata Cara Evaluasi Rancangan Peraturan Daerah Tentang Rencana Pembangunan Jangka Panjang Daerah dan Rencana Pembangunan Jangka Menengah Daerah, Serta Tata Cara Perubahan Rencana Pembangunan Jangka Panjang Daerah, Rencana Pembangunan Jangka Menengah Daerah, dan Rencana Kerja Pemerintah Daerah.

Dokumen Perubahan RKPD disusun sesuai dengan ketentuan dalam Permendagri 86 Tahun 2017 pasal 343 yang menyatakan bahwa Perubahan RKPD dan renja Perangkat Daerah dapat dilakukan apabila berdasarkan hasil evaluasi pelaksanaannya dalam tahun berjalan menunjukkan adanya ketidaksesuaian dengan perkembangan keadaan, yaitu meliputi :

1. Perkembangan yang tidak sesuai dengan asumsi prioritas pembangunan Daerah, kerangka ekonomi Daerah dan keuangan Daerah, rencana program dan kegiatan RKPD berkenaan; dan/atau
2. Keadaan yang menyebabkan saldo anggaran lebih tahun anggaran sebelumnya harus digunakan untuk tahun berjalan.

Dokumen Perubahan RKPD disusun dalam kondisi pasca pandemi *Coronavirus Disease 2019* (COVID-19) dan persiapan pelaksanaan pemilihan presiden, pemilihan kepala daerah, dan pemilihan legislatif untuk memberikan gambaran awal skenario kebijakan pelaksanaan pembangunan dalam rangka peningkatan kualitas pelayanan publik dan peningkatan kesejahteraan masyarakat, serta mendukung tahapan awal pelaksanaan

pemilihan presiden, pemilihan kepala daerah, dan pemilihan legislatif serentak tahun 2024. Perubahan RKPD sebagaimana dimaksud di atas, disusun dengan tahapan sebagai berikut :

- a. Penyusunan Rancangan Perubahan RKPD;
- b. Perumusan Rancangan Akhir Perubahan RKPD; dan
- c. Penetapan Perubahan RKPD.

Penyusunan perubahan RKPD mengacu pada Perubahan Rencana Pembangunan Jangka Menengah Daerah (RPJMD) Kabupaten Tulungagung Tahun 2018-2023 yang memuat program-program prioritas tahun 2023 yang akan dilaksanakan oleh Pemerintah Daerah yang didukung oleh Pemerintah Pusat, Pemerintah Provinsi maupun yang ditempuh dengan mendorong partisipasi masyarakat, dengan penguatan reformasi birokrasi, optimalisasi penguasaan IPTEK, pembangunan sarana dan prasarana pelayanan dasar dan infrastruktur perekonomian pendukung sektor unggulan daerah. Perumusan rancangan perubahan RKPD memuat rencana kerja dan pendanaan daerah yang mencakup program, kegiatan, indikator kinerja, pagu pendanaan, lokasi kegiatan serta kelompok sasaran penerima manfaat baik yang mengalami perubahan dan yang tidak mengalami perubahan.

Tahap akhir dalam proses perubahan RKPD adalah penetapan RKPD perubahan menjadi Peraturan Kepala Daerah yang selanjutnya dijadikan dasar penetapan Perubahan Renja Perangkat Daerah dan pedoman penyusunan Kebijakan Umum Perubahan APBD serta Perubahan Prioritas dan Plafon Anggaran Sementara yang nantinya sebagai landasan penyusunan rancangan perubahan APBD Tahun 2023.

1.2 Dasar Hukum Penyusunan

Landasan hukum yang digunakan dalam penyusunan Perubahan RKPD Kabupaten Tulungagung Tahun 2023 ini adalah:

1. Pasal 18 ayat (6) Undang-Undang Dasar Negara Republik Indonesia Tahun 1945;
2. Undang-Undang Nomor 17 Tahun 2003 tentang Keuangan Negara (Lembaran Negara Republik Indonesia Tahun 2003 Nomor 47, Tambahan Lembaran Negara Republik Indonesia Nomor 4286);
3. Undang-Undang Nomor 25 Tahun 2004 tentang Sistem Perencanaan Pembangunan Nasional (Lembaran Negara Republik Indonesia Tahun 2004 Nomor 104, Tambahan Lembaran Negara Republik Indonesia Nomor 4421);

4. Undang-Undang Nomor 17 Tahun 2007 tentang Rencana Pembangunan Jangka Panjang Nasional Tahun 2005-2025 (Lembaran Negara Republik Indonesia Tahun 2007 Nomor 33, Tambahan Lembaran Negara Republik Indonesia Nomor 4700);
5. Undang-Undang Nomor 26 Tahun 2007 tentang Penataan Ruang (Lembaran Negara Republik Indonesia Tahun 2007 Nomor 68, Tambahan Lembaran Negara Republik Indonesia Nomor 4725);
6. Undang-Undang Nomor 25 Tahun 2009 Tentang Pelayanan Publik (Lembaran Negara Republik Indonesia Tahun 2009 Nomor 112, Tambahan Lembaran Negara Republik Indonesia Nomor 5038)
7. Undang-Undang Nomor 12 Tahun 2011 tentang Pembentukan Peraturan Perundang-undangan (Lembaran Negara Republik Indonesia Tahun 2011 Nomor 82, Tambahan Lembaran Negara Republik Indonesia Nomor 5234); sebagaimana telah diubah dengan Undang-Undang nomor 15 Tahun 2019 (Lembaran Negara Republik Indonesia Tahun 2019 Nomor 183, Tambahan Lembaran Negara Republik Indonesia Nomor 6398);
8. Undang-Undang Nomor 23 Tahun 2014 tentang Pemerintahan Daerah (Lembaran Negara Republik Indonesia Tahun 2014 Nomor 244, Tambahan Lembaran Negara Republik Indonesia Nomor 5587) sebagaimana telah diubah beberapa kali terakhir dengan Undang-Undang Nomor 9 Tahun 2015 (Lembaran Negara Republik Indonesia Tahun 2015 Nomor 58, Tambahan Lembaran Negara Republik Indonesia Nomor 5679);
9. Undang-Undang Nomor 1 Tahun 2022 tentang Hubungan Keuangan antara Pemerintah Pusat dan Pemerintah Daerah (Lembaran Negara Republik Indonesia Tahun 2022 Nomor 4, Tambahan Lembaran Negara Republik Indonesia Nomor 6757);
10. Undang-Undang Nomor 6 Tahun 2023 tentang Penetapan Peraturan Pemerintah Pengganti Undang-Undang Nomor 2 Tahun 2022 tentang Cipta Kerja menjadi Undang-Undang (Lembaran Negara Republik Indonesia Tahun 2023 Nomor 41, Tambahan Lembaran Negara Republik Indonesia Nomor 6856);
11. Undang – Undang Nomor 12 Tahun 2023 tentang Provinsi Jawa Timur (Lembaran Negara Republik Indonesia Tahun 2023 Nomor 59, Tambahan Lembaran Negara Republik Indonesia Nomor 6868);

12. Peraturan Pemerintah Nomor 8 Tahun 2008 tentang Tahapan, Tatacara Penyusunan, Pengendalian dan Evaluasi Pelaksanaan Rencana Pembangunan Daerah (Lembaran Negara Republik Indonesia Tahun 2008 Nomor 21, Tambahan Lembaran Negara Republik Indonesia Nomor 4817);
13. Peraturan Pemerintah Nomor 26 Tahun 2008 tentang Rencana Tata Ruang Wilayah Nasional (Lembaran Negara Republik Indonesia Tahun 2008 Nomor 48, Tambahan Lembaran Negara Republik Indonesia Nomor 4833) sebagaimana telah diubah dengan Peraturan Pemerintah Nomor 13 Tahun 2017 (Lembaran Negara Republik Indonesia Nomor 77, Tambahan Lembaran Negara Republik Indonesia Nomor 6042);
14. Peraturan Pemerintah Nomor 18 Tahun 2016 tentang Perangkat Daerah (Lembaran Negara Republik Indonesia Nomor 114, Tambahan Lembaran Negara Republik Indonesia Nomor 5888), sebagaimana telah diubah dengan Peraturan Pemerintah Nomor 72 Tahun 2019 (Lembaran Negara Republik Indonesia Tahun 2019 Nomor 187, Tambahan Lembaran Negara Republik Indonesia Nomor 6402);
15. Peraturan Pemerintah Nomor 2 Tahun 2018 tentang Standar Pelayanan Minimal (Lembaran Negara Republik Indonesia Tahun 2018 Nomor 2, Tambahan Lembaran Negara Republik Indonesia Nomor 6178);
16. Peraturan Pemerintah Nomor 12 Tahun 2019 tentang Pengelolaan Keuangan Daerah (Lembaran Negara Republik Indonesia Tahun 2019 Nomor 42, Tambahan Lembaran Negara Republik Indonesia Nomor 6322);
17. Peraturan Pemerintah Nomor 13 Tahun 2019 tentang tentang Laporan dan Evaluasi Penyelenggaraan Pemerintah Daerah (Lembaran Negara Republik Indonesia Tahun 2019 Nomor 52, Tambahan Lembaran Negara Republik Indonesia Nomor 6323);
18. Peraturan Presiden Nomor 29 Tahun 2014 tentang Sistem Akuntabilitas Kinerja Instansi Pemerintah (Lembaran Negara Republik Indonesia Tahun 2014 Nomor 80);
19. Peraturan Presiden Nomor 80 Tahun 2019 tentang Percepatan Pembangunan Ekonomi di Kawasan Gresik-Bangkalan-Mojokerto-Surabaya-Sidoarjo-Lamongan, Kawasan Bromo-Tengger-Semeru, Serta Kawasan Selingkar Wilis dan Lintas Selatan (Lembaran negara Republik Indonesia Tahun 2019 Nomor 225);

20. Peraturan Presiden Nomor 18 Tahun 2020 tentang Rencana Pembangunan Jangka Menengah Nasional Tahun 2020-2024 (Lembaran Negara Republik Indonesia Tahun 2020 Nomor 10);
21. Peraturan Presiden Nomor 33 Tahun 2020 tentang Standar Harga Satuan Regional (Lembaran Negara Republik Indonesia Tahun 2020 Nomor 57);
22. Peraturan Presiden Nomor 109 Tahun 2020 tentang Perubahan Ketiga atas Peraturan Presiden Nomor 3 Tahun 2016 tentang Percepatan Pelaksanaan Proyek Strategis Nasional;
23. Peraturan Presiden Nomor 72 Tahun 2021 tentang Percepatan Penurunan Stunting (Lembaran Negara Republik Indonesia Tahun 2021 Nomor 172);
24. Instruksi Presiden Nomor 9 Tahun 2000 tentang Pengarusutamaan Gender Dalam Pembangunan;
25. Peraturan Menteri Dalam Negeri Nomor 15 Tahun 2008 tentang Pedoman Umum Pelaksanaan Pengarusutamaan Gender di Daerah, sebagaimana telah diubah dengan Peraturan Menteri Dalam Negeri Nomor 67 Tahun 2011 (Lembaran Negara Republik Indonesia Tahun 2011 Nomor 927);
26. Peraturan Menteri Dalam Negeri Nomor 80 Tahun 2015 tentang Pembentukan Produk Hukum Daerah sebagaimana telah diubah dengan Peraturan Menteri Dalam Negeri Nomor 120 Tahun 2018;
27. Peraturan Menteri Dalam Negeri Nomor 5 Tahun 2017 tentang Pedoman Nomenklatur Perangkat Daerah Provinsi dan Daerah Kabupaten/Kota yang melaksanakan fungsi Penunjang Penyelenggaraan Urusan Pemerintahan;
28. Peraturan Menteri Dalam Negeri Nomor 86 Tahun 2017 tentang Tata Cara Perencanaan, Pengendalian dan Evaluasi Pembangunan Daerah, Tata Cara Evaluasi Rancangan Peraturan Daerah Tentang Rencana Pembangunan Jangka Panjang Daerah dan Rencana Pembangunan Jangka Menengah Daerah, serta Tata Cara Perubahan Rencana Pembangunan Jangka Panjang Daerah, Rencana Pembangunan Jangka Menengah Daerah, dan Rencana Kerja Pemerintah Daerah (Berita Negara Republik Indonesia Tahun 2017 Nomor 1312);
29. Peraturan Menteri Dalam Negeri Nomor 100 Tahun 2018 tentang Standar Pelayanan Minimal (Berita Negara Republik Indonesia Tahun 2018 Nomor 1540);

30. Peraturan Menteri Dalam Negeri Nomor 56 Tahun 2019 tentang Pedoman Nomenklatur dan Unit Kerja Sekretariat Daerah Provinsi dan Kabupaten/Kota (Berita Negara Republik Indonesia Tahun 2019 Nomor 970);
31. Peraturan Menteri Dalam Negeri Nomor 70 Tahun 2019 tentang Sistem Informasi Pemerintahan Daerah (Berita Negara Republik Indonesia Tahun 2019 Nomor 1114);
32. Peraturan Menteri Dalam Negeri Nomor 90 Tahun 2019 tentang Klasifikasi, Kodifikasi dan Nomenklatur Perencanaan Pembangunan dan Keuangan Daerah (Berita Negara Republik Indonesia Tahun 2019 Nomor 1447);
33. Peraturan Menteri Dalam Negeri Nomor 77 Tahun 2020 tentang Pedoman Teknis Pengelolaan Keuangan Daerah (Berita Negara Republik Indonesia Tahun 2020 Nomor 1781);
34. Peraturan Menteri Dalam Negeri Nomor 81 Tahun 2022 tentang Pedoman Penyusunan Rencana Kerja Pemerintah Daerah Tahun 2023;
35. Keputusan Menteri Dalam Negeri Nomor 050-5889 Tahun 2021 tentang Hasil Verifikasi, Validasi dan Inventarisasi Pemutakhiran Klasifikasi, Kodifikasi dan Nomenklatur Perencanaan Pembangunan dan Keuangan Daerah;
36. Peraturan Daerah Provinsi Jawa Timur Nomor 1 Tahun 2009 tentang Rencana Pembangunan Jangka Panjang Daerah Provinsi Jawa Timur Tahun 2005-2025 (Lembaran Daerah Provinsi Jawa Timur Tahun 2009 Nomor 1 Seri E);
37. Peraturan Daerah Provinsi Jawa Timur Nomor 7 Tahun 2019 tentang Rencana Pembangunan Jangka Menengah Daerah Provinsi Jawa Timur Tahun 2019-2024 (Lembaran Daerah Provinsi Jawa Timur Tahun 2019 Nomor 5 Seri D) sebagaimana telah diubah dengan Peraturan Daerah Provinsi Jawa Timur Nomor 4 Tahun 2021;
38. Peraturan Daerah Provinsi Jawa Timur Nomor 9 Tahun 2019 tentang Pengarusutamaan Gender (Lembar Daerah Provinsi Jawa Timur Tahun 2019 Nomor 7 Seri D, Tambahan Lembaran Daerah Provinsi Jawa Timur Nomor 96);
39. Peraturan Gubernur Provinsi Jawa Timur Nomor 35 Tahun 2022 tentang Rencana Kerja Pemerintah Daerah (RKPD) Provinsi Jawa Timur Tahun 2023;

40. Peraturan Daerah Kabupaten Tulungagung Nomor 10 Tahun 2008 tentang Rencana Pembangunan Jangka Panjang Daerah Kabupaten Tulungagung Tahun 2005-2025 (Lembaran Daerah Kabupaten Tulungagung Tahun 2008 Nomor 1 Seri E);
41. Peraturan Daerah Kabupaten Tulungagung Nomor 20 Tahun 2016 tentang Pembentukan dan Susunan Perangkat Daerah Kabupaten Tulungagung (Lembaran Daerah Kabupaten Tulungagung Tahun 2016 Nomor 1 Seri D), sebagaimana telah diubah beberapa kali, terakhir dengan Peraturan Daerah Kabupaten Tulungagung 2 Tahun 2023 (Lembaran Daerah Kabupaten Tulungagung Tahun 2023 Nomor 1 Seri D);
42. Peraturan Daerah Kabupaten Tulungagung Nomor 23 Tahun 2017 Tentang Sistem Penyelenggaraan Perlindungan Anak (Lembaran Daerah Kabupaten Tulungagung Tahun 2017 Nomor 19 Seri E);
43. Peraturan Daerah Kabupaten Tulungagung Nomor 6 Tahun 2019 tentang Rencana Pembangunan Jangka Menengah Daerah Kabupaten Tulungagung Tahun 2018-2023 sebagaimana telah diubah dengan Peraturan Daerah Nomor 11 Tahun 2011 (Lembaran Daerah Kabupaten Tulungagung Tahun 2021 Nomor 1 Seri C);
44. Peraturan Daerah Kabupaten Tulungagung Nomor 13 Tahun 2019 tentang Pengarusutamaan Gender dalam Pembangunan Daerah (Lembaran Daerah Kabupaten Tulungagung Tahun 2019 Nomor 7 Seri E);
45. Peraturan Daerah Kabupaten Tulungagung Nomor 4 Tahun 2023 tentang Rencana Tata Ruang Wilayah Kabupaten Tulungagung Tahun 2023-2043 (Lembaran Daerah Kabupaten Tulungagung Tahun 2023 Nomor 1 Seri E);
46. Peraturan Bupati Kabupaten Tulungagung Nomor 72 Tahun 2022 tentang Rencana Kerja Pemerintah Daerah Kabupaten Tulungagung Tahun 2023 (Berita Daerah Kabupaten Tulungagung Tahun 2022 Nomor 76).

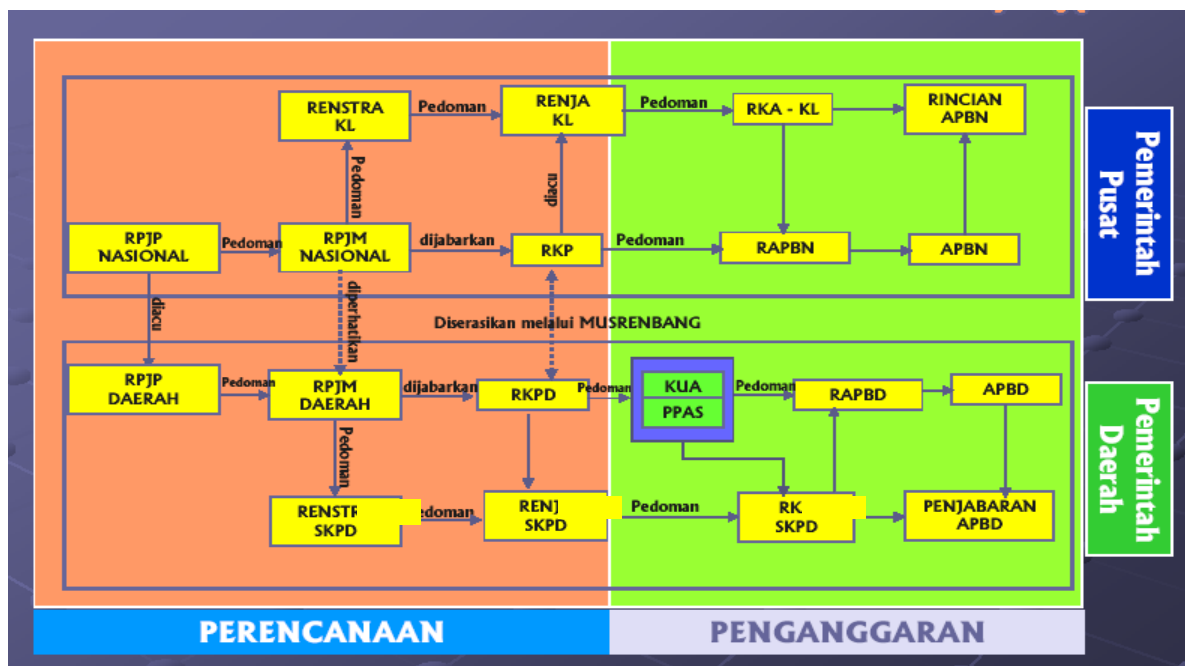
1.3 Hubungan Antar Dokumen

Sesuai dengan Undang-Undang Nomor 25 Tahun 2004 tentang Sistem Perencanaan Pembangunan Nasional, Bappeda menyiapkan Perubahan RKPD sebagai penjabaran dari RPJMD. Perubahan RKPD yang berpedoman pada Perubahan RPJMD juga mengacu pada RPJMD Provinsi dan RPJMN.

Oleh karena itu, Perubahan RKPD Kabupaten Tulungagung Tahun 2023 disusun dengan berpedoman pada Perubahan RPJMD Kabupaten Tulungagung Tahun 2018-2023 serta RPJM Nasional Tahun 2020-2024.

Dokumen Perubahan RKPD menjabarkan pokok-pokok pikiran dokumen perencanaan pembangunan di atasnya, mengakomodasi kebijakan pemerintah Pusat dan pemerintah Provinsi, isu-isu strategis maupun kesepakatan bersama bertaraf lokal, regional, nasional hingga global yang nantinya menjadi landasan dalam penyusunan pedoman penyempurnaan Perubahan Rencana Kerja Perangkat Daerah dan dasar dalam penyusunan pedoman dokumen penganggaran di tingkat Kabupaten, yaitu Perubahan Kebijakan Umum APBD (KUA) Tahun Anggaran 2023, Perubahan Prioritas dan Plafon Anggaran Sementara (PPAS) APBD Tahun Anggaran 2023 yang selanjutnya menjadi dasar penyusunan Perubahan APBD Tahun Anggaran 2023. Adapun keterkaitan RKPD dengan dokumen lainnya sebagaimana terdapat pada bagan berikut ini:

Gambar 1. 1 Keterkaitan Antara Dokumen Perencanaan dan Penganggaran



Sumber: UU 25 Tahun 2004 tentang SPPN

Perencanaan dan penganggaran daerah merupakan cermin dari efektifitas pengelolaan keuangan daerah yang baik untuk menunjang keberhasilan desentralisasi fiskal. Proses perencanaan dimulai dari Rencana Pembangunan Jangka Panjang Daerah (RPJPD) dengan memperhatikan Rencana Pembangunan Jangka Menengah Nasional. RPJPD merupakan suatu dokumen perencanaan pembangunan daerah untuk periode 20 (dua

puluh) tahun yang digunakan sebagai acuan dalam penyusunan Rencana Pembangunan Jangka Menengah Daerah (RPJMD) untuk setiap jangka waktu 5 (lima) tahun. Setelah RPJMD ditetapkan, pemerintah daerah menyusun Rencana Kerja Pemerintah Daerah (RKPD) yang merupakan penjabaran dari RPJMD untuk jangka waktu 1 (satu) tahun yang mengacu kepada Rencana Kerja Pemerintah.

Berdasarkan RKPD yang telah ditetapkan, Kepala daerah menyusun rancangan kebijakan umum APBD. Rancangan Kebijakan Umum APBD yang telah dibahas kepala daerah bersama DPRD, selanjutnya disepakati menjadi Kebijakan Umum APBD (KUA). Berdasarkan kebijakan umum APBD yang telah disepakati, pemerintah daerah dan DPRD membahas rancangan prioritas dan plafon anggaran sementara (PPAS) yang disampaikan oleh kepala daerah. Kemudian Kepala daerah menerbitkan pedoman penyusunan Rencana Kerja dan Anggaran (RKA) SKPD sebagai pedoman kepala SKPD menyusun RKA-SKPD berdasarkan nota kesepakatan.

Setelah RKA-SKPD dibuat, selanjutnya adalah menyusun rencana peraturan daerah tentang APBD dan rancangan peraturan kepala daerah tentang penjabaran APBD. Rencana peraturan tersebut akan dievaluasi kemudian ditetapkan oleh kepala daerah menjadi peraturan daerah tentang APBD dan peraturan kepala daerah tentang penjabaran APBD.

1.4 Maksud dan Tujuan

Dalam tata urutan dokumen perencanaan, maksud penyusunan Perubahan RKPD adalah untuk menjamin keterkaitan dan konsistensi antara perencanaan, penganggaran, pelaksanaan dan pengawasan. Sebagaimana amanat Undang-Undang Nomor 25 Tahun 2004 Pasal 26 ayat 2, Perubahan RKPD Tahun 2023 merupakan acuan dalam penyusunan Perubahan Kebijakan Umum Anggaran maupun Perubahan Prioritas dan Plafon Anggaran Sementara APBD Tahun Anggaran 2023 sebagai dasar lebih lanjut untuk menyusun Rencana Kerja Anggaran (RKA) Perangkat Daerah. Sebagai dokumen yang menjadi acuan dalam penyusunan Perubahan APBD, maka struktur program dan kegiatan dokumen Perubahan RKPD akan diterjemahkan secara operasional dalam konteks penatausahaan anggaran. Konsep struktur program dan kegiatan antara Perubahan RKPD, Perubahan KUA dan Perubahan PPAS merupakan konsep penerjemahan dalam konteks penatausahaan anggaran, yang apabila diterjemahkan ke dalam konsep struktur program dan kegiatan, merupakan kalkulasi sumberdaya dalam

operasionalisasi struktur program dan kegiatan pada RKPD dalam rangka mewujudkan target kinerja masing-masing prioritas pada Perubahan RPJMD.

Adapun tujuan penyusunan Perubahan RKPD Tahun 2023 adalah untuk menyesuaikan asumsi kerangka ekonomi daerah dan kerangka pendanaan dengan perkembangan kondisi terkini; memberikan dasar hukum penggunaan SiLPA untuk pendanaan kegiatan tahun 2023; dan memberikan dasar hukum perubahan indikator kinerja, target, lokasi, dan pagu kegiatan.

Perubahan RKPD Kabupaten Tulungagung Tahun 2023 ini sebagai penjabaran dari Perubahan RPJMD Tahun 2018-2023 yang memuat visi dan misi Bupati serta isu strategis yang akan dituntaskan dalam 5 tahun. Perubahan RKPD Kabupaten Tulungagung Tahun 2023 yang memuat evaluasi pelaksanaan RKPD triwulan II tahun berjalan, rancangan perubahan kerangka ekonomi daerah, rencana program dan kegiatan prioritas daerah disusun dengan tujuan untuk memberikan landasan dan pedoman bagi semua pelaku pembangunan. Demikian halnya Perangkat Daerah sebagai pelaksana program dan kegiatan RKPD Tahun 2023 juga berkewajiban menyusun Perubahan Rencana Kerja Perangkat Daerah Tahun 2023.

1.5 Sistematika Dokumen Perubahan RKPD

Sistematika Perubahan Rencana Kerja Pemerintah Daerah Kabupaten Tulungagung Tahun 2023 adalah sebagai berikut:

BAB I PENDAHULUAN

Pada bagian ini dijelaskan mengenai gambaran umum penyusunan perubahan RKPD agar substansi pada bab-bab berikutnya dapat dipahami dengan baik.

BAB II EVALUASI HASIL TRIWULAN II TAHUN BERKENAAN

Berisi evaluasi pelaksanaan RKPD Triwulan II Tahun 2023.

BAB III KERANGKA EKONOMI DAN KEUANGAN DAERAH

Memuat penjelasan tentang kondisi ekonomi, yang antara lain mencakup indikator pertumbuhan ekonomi daerah, sumber-sumber pendapatan dan kebijakan pemerintah daerah yang diperlukan dalam pembangunan perekonomian daerah meliputi pendapatan daerah, belanja daerah dan pembiayaan daerah.

BAB IV SASARAN DAN PRIORITAS PEMBANGUNAN DAERAH

Mengemukakan secara eksplisit perumusan prioritas dan sasaran pembangunan daerah berdasarkan hasil analisis terhadap hasil evaluasi pelaksanaan RKPD tahun 2023 dan capaian kinerja yang direncanakan dalam RPJMD, rancangan kerangka ekonomi daerah beserta kerangka pendanaan.

BAB V RENCANA KERJA DAN PENDANAAN DAERAH

Mencakup program, kegiatan, indikator kinerja, pagu pendanaan, lokasi kegiatan serta kelompok sasaran penerima manfaat, baik yang mengalami perubahan dan tidak mengalami perubahan.

BAB VI PENUTUP

BAB II

EVALUASI HASIL TRIWULAN II TAHUN BERKENAAN

Dalam perjalanan pelaksanaan APBD, dokumen RKPD dapat diubah oleh Pemerintah Daerah. Perubahan pada RKPD tersebut dapat dilakukan apabila berdasarkan hasil evaluasi pelaksanaannya dalam tahun berjalan menunjukkan adanya ketidaksesuaian dengan perkembangan keadaan yang mengharuskan dilakukan penyesuaian.

Perkembangan keadaan tersebut diantaranya perkembangan yang tidak selaras dengan asumsi kerangka ekonomi daerah dan kerangka pendanaan, prioritas dan sasaran pembangunan, rencana program dan kegiatan prioritas daerah; keadaan yang mengharuskan saldo anggaran lebih tahun anggaran sebelumnya untuk digunakan pada tahun berjalan; keadaan darurat dan keadaan luar biasa sesuai peraturan perundang-undangan; dan/atau pergeseran pagu kegiatan antar perangkat daerah, penghapusan kegiatan, penambahan kegiatan baru/alternatif, penambahan atau pengurangan target kinerja dan pagu kegiatan, serta perubahan lokasi dan kelompok sasaran kegiatan.

Adanya masa rehabilitasi pasca dampak Pandemi covid-19 mengharuskan Pemerintah Kabupaten Tulungagung melakukan percepatan pengalokasian anggaran untuk kegiatan tertentu dan perubahan alokasi anggaran untuk meningkatkan kapasitas penanganan kesehatan, penanganan dampak ekonomi, termasuk untuk mengoptimalkan pelaksanaan pembangunan, meningkatkan pelayanan publik dan meningkatkan kesejahteraan masyarakat, sehingga perlu dilakukan perubahan RKPD Kabupaten Tulungagung Tahun 2023.

2.1 Capaian Indikator Kinerja Daerah

Penetapan Indikator Kinerja Daerah (IKD) bertujuan untuk memberikan gambaran tentang ukuran keberhasilan pencapaian visi dan misi kepala daerah dan wakil kepala daerah yang ditetapkan menjadi Indikator Kinerja Utama (IKU) daerah dan indikator kinerja penyelenggaraan pemerintahan daerah yang ditetapkan menjadi Indikator Kinerja Kunci (IKK) pada akhir tahun perencanaan. Capaian Indikator Kinerja Utama (IKU) Daerah Kabupaten Tulungagung tahun 2019-2022 sebagaimana terdapat pada tabel berikut:

Tabel 2. 1 Capaian Indikator Kinerja Utama (IKU) Tahun 2019-2022

No	Indikator	2019		2020		2021		2022	
		Target	Realisasi	Target	Realisasi	Target	Realisasi	Target	Realisasi
1	Indeks Pembangunan Manusia (IPM)	71,87	72,62	72,21	73,00	72,87	73,15	73,30	74,06
2	Pertumbuhan Ekonomi	5,17%	5,32%	5,22%	- 3,09%	3,00%	3,53%	3,65%	5,22%
3	Tingkat Kemiskinan	7,19	6,74	7,11	7,33	7,55	7,51	7,31	6,71
4	Indeks Pembangunan Masyarakat (IPMas)	0,663	0,673	0,664	0,717	0,718	0,700	0,719	0,730
5	Persentase Desa/ Kelurahan Yang Mendapatkan Layanan Infrastruktur dan Lingkungan Berkualitas	37,00 %	38,75 %	39,00 %	43,54 %	52,40 %	52,40 %	53,87 %	55,35 %
6	Indeks Reformasi Birokrasi	63,00	65,00	64,00	66,09	67,00	66,29	68,00	68,74

Sumber: IKU Kab. Tulungagung, 2023

2.1.1 Indeks Pembangunan Manusia (IPM)

Pembangunan Manusia diukur dengan Indeks Pembangunan Manusia (IPM). IPM dihitung secara komposit berdasarkan tiga indeks yang terdiri dari Indeks Pendidikan (Harapan lama Sekolah dan Rata-rata Lama Sekolah), Indeks Kesehatan (Usia Harapan Hidup) dan Indeks Daya Beli (Daya Beli). Dari tahun 2018 hingga 2022 IPM Kabupaten Tulungagung memiliki kecenderungan meningkat bahkan berada diatas rata-rata Provinsi Jawa Timur. Kenaikan ini dipengaruhi dari naiknya ketiga indeks komponen IPM yang terdiri dari Indeks Kesehatan, Indeks Pendidikan dan Indeks Daya Beli.

Tabel 2. 2 Indikator Pembentuk IPM Kabupaten Tulungagung Tahun 2018 - 2022

Tahun	2018	2019	2020	2021	2022
Indeks Kesehatan	0.631	0.634	0.647	0.648	0.659
Indeks Pendidikan	0,630	0,634	0,647	0,648	0,640
Pengeluaran per Kapita yang disesuaikan/PPP (Juta)	10,455	10,891	10,705	10,807	10,810

Sumber: Badan Pusat Statistik Provinsi Jawa Timur, 2023

Dalam pemenuhan aspek kesejahteraan masyarakat maka perlu adanya data yang menunjukkan komponen IPM terkait dengan jumlah kasus balita gizi buruk, prevalensi balita gizi kurang dan Prevalensi stunting balita usia 0-59 bulan. Berikut merupakan tabel yang menunjukkan data tersebut.

Tabel 2. 3 Jumlah Kasus Balita Gizi Buruk Kabupaten Tulungagung Tahun 2018 - 2022

Tahun	2018	2019	2020	2021	2022
Jumlah Kasus Balita Gizi Buruk	32	36	54	38	59

Sumber: Dinas Kesehatan Kabupaten Tulungagung, 2023

Jumlah kasus dan prevalensi balita gizi buruk yang ada di Kabupaten Tulungagung memiliki tingkat perubahan yang sangat fluktuatif. Sejak tahun 2018 – 2019 kasus gizi buruk terus menurun, tetapi tahun 2020 meningkat sebesar 54 kasus dikarenakan terjadinya pandemi Covid-19 yang membuat banyak balita yang kurang mendapatkan gizi secara baik dan kembali menurun pada tahun 2021. Pada tahun 2022 kasus balita gizi buruk kembali meningkat menjadi 59 kasus dengan prevalensi 0,12%. Hal ini dikarenakan sejak tahun 2022, pengukuran dilakukan setiap bulan sehingga kasus-kasus gizi baru dapat segera ditemukan dan dapat segera mendapatkan intervensi dan penanganan.

Tabel 2. 4 Prevalensi Balita Gizi Kurang Kab. Tulungagung Tahun 2018-2022

Tahun	2018	2019	2020	2021	2022
Prevalensi Balita Gizi Kurang	6,30	5,6	5,6	5,9	6,1

Sumber: Dinas Kesehatan Kabupaten Tulungagung, 2023

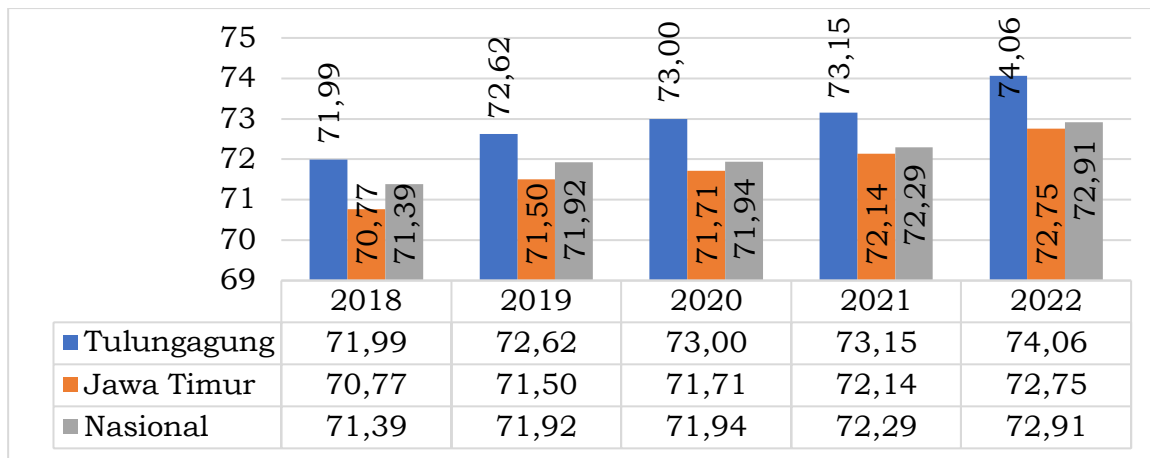
Prevalensi balita gizi kurang yang ada di Kabupaten Tulungagung memiliki tingkat perubahan yang tidak begitu fluktuatif. Prevalensi balita gizi kurang yang ada di Kabupaten Tulungagung pada tahun 2019 dan 2020 memiliki jumlah yang sama. Bisa disimpulkan bahwa pandemi Covid-19 tidak begitu berpengaruh terhadap prevalensi balita gizi kurang. Nilai baru naik pada tahun 2021 karena secara ekonomi masyarakat baru bangkit akibat dampak perekonomian covid-19 dan pada tahun 2022 dengan prevalensi 6,1%.

Tabel 2. 5 Prevalensi Stunting Balita Usia 0-59 Bulan Kabupaten Tulungagung Tahun 2018 - 2022

Tahun	2018	2019	2020	2021	2022
Prevalensi stunting balita usia 0-59 bulan	10,4	5,32	5,51	4,5	4,25

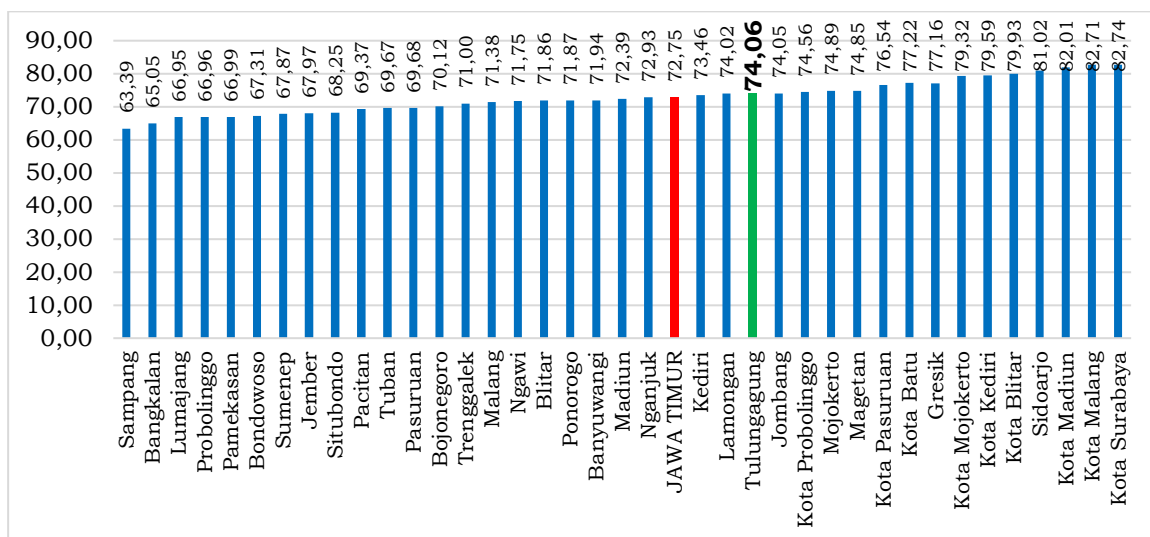
Sumber: Dinas Kesehatan Kabupaten Tulungagung, 2023

Tingkat prevalensi stunting balita usia 0-59 bulan perlu menjadi perhatian karena tumbuh kembang anak usia dini sangat berpengaruh pada angka harapan hidup dan harapan lama sekolah.



Grafik 2. 1 Perkembangan Indikator Kinerja Daerah Indeks Pembangunan Manusia Kabupaten Tulungagung Tahun 2018 - 2022
 Sumber: Data Statistik Jawa Timur 2023

Upaya pembangunan sumber daya manusia (SDM) di Kabupaten Tulungagung telah berhasil meningkatkan angka indeks pembangunan manusia (IPM) daerah. Sejak tahun 2018-2022 IPM Tulungagung terus mengalami peningkatan seiring dengan berbagai program peningkatan kesejahteraan warganya. Menggunakan perhitungan metode baru, IPM Tulungagung tahun 2022 mencapai 74,06 sedangkan IPM Provinsi Jatim sebesar 72,75 dan Nasional sebesar 72,91. Untuk mengukur dimensi kesehatan, digunakan angka harapan hidup (AHH). Selanjutnya pada dimensi pengetahuan digunakan indikator Harapan Lama Sekolah dan Rata-rata Lama Sekolah. Sementara dimensi hidup layak digunakan indikator kemampuan daya beli masyarakat terhadap sejumlah kebutuhan pokok yang dilihat dari rata-rata besarnya pengeluaran per kapita.



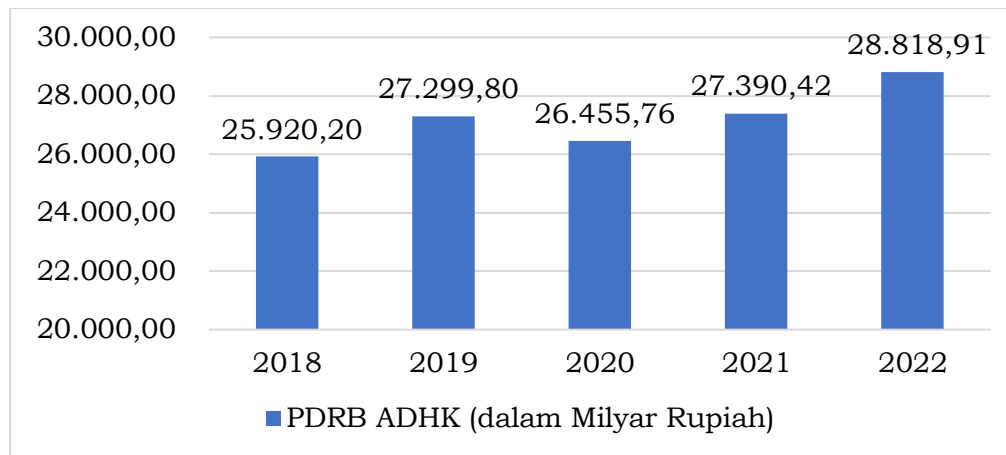
Grafik 2. 2 Indeks Pembangunan Manusia Kabupaten/Kota di Jawa Timur Tahun 2022
 Sumber: Badan Pusat Statistik Jawa Timur 2023

Berdasarkan penghitungan IPM secara menyeluruh, Kabupaten Tulungagung berada di peringkat 14 Jawa Timur dan peringkat 5 kabupaten dengan IPM tertinggi dengan capaian pada tahun 2022 sebesar 74,06. IPM tertinggi di Jawa Timur adalah Kota Surabaya dengan angka 82,74, sedangkan IPM tertinggi di Jawa Timur untuk kabupaten adalah Kabupaten Sidoarjo sebesar 81,02.

2.1.2 Pertumbuhan Ekonomi

Pertumbuhan ekonomi berarti perkembangan ekonomi fiskal yang terjadi di suatu daerah, seperti penambahan jumlah industri, penambahan produksi sektor-sektor ekonomi, penambahan jumlah fasilitas infrastruktur (sekolah, jalan, rumah sakit dan fasilitas umum), penambahan produksi kegiatan-kegiatan ekonomi yang sudah ada dan perkembangan-perkembangan lainnya.

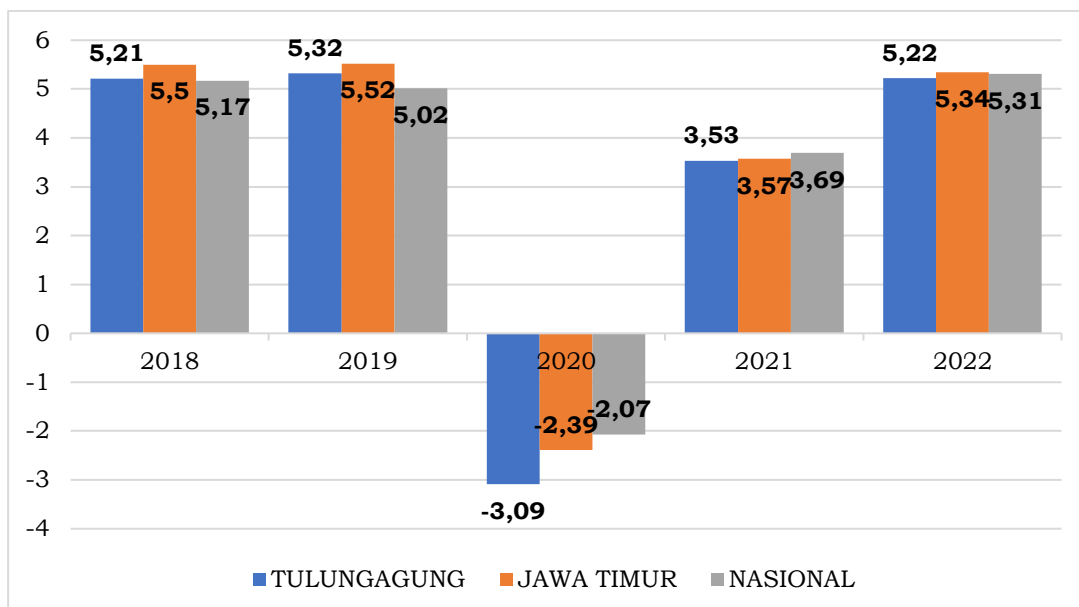
Pertumbuhan ekonomi yang dihitung dari PDRB atas dasar harga konstan merupakan rata-rata tertimbang dari tingkat sektoralnya, artinya apabila sebuah sektor mempunyai peranan paling penting dan pertumbuhannya lambat, maka hal ini dapat mengakibatkan terhambatnya tingkat pertumbuhan ekonomi secara keseluruhan. Sebaliknya, apabila sebuah sektor mempunyai peranan penting dan pertumbuhannya tinggi, maka sektor tersebut dapat menjadi lokomotif yang menarik pertumbuhan ekonomi suatu daerah sehingga total pertumbuhan ekonomi menjadi besar. Dengan kata lain, gejolak sekecil apapun pada sektor yang memiliki kontribusi terbesar terhadap PDRB akan sangat berpengaruh terhadap pergerakan pertumbuhan ekonomi secara keseluruhan. Pertumbuhan ekonomi suatu wilayah yang diperoleh dari kenaikan PDRB atas dasar harga konstan mencerminkan kenaikan produksi barang dan jasa di suatu wilayah. Pertumbuhan ekonomi Kabupaten Tulungagung dihitung dari pertumbuhan PDRB Tulungagung yang didasarkan atas dasar harga konstan tahun 2010.



Grafik 2. 3 PDRB Atas Dasar Harga Konstan 2018-2022

Sumber: BPS Kabupaten Tulungagung, 2023

Grafik diatas menunjukkan dari tahun ke tahun PDRB Kabupaten Tulungagung mengalami peningkatan yang cukup baik. Dari angka diatas dapat diperoleh perkembangan pertumbuhan Ekonomi Kabupaten Tulungagung tergambar dari grafik berikut:



Grafik 2. 4 Capaian Indikator Kinerja Daerah Pertumbuhan Ekonomi Kabupaten Tulungagung, Jawa Timur dan Nasional 2018-2022

Sumber: BPS Kabupaten Tulungagung, 2023

Pertumbuhan ekonomi Kabupaten Tulungagung selama 5 (lima) tahun terakhir terus mengalami peningkatan hingga pada tahun 2019, tetapi pada tahun 2020 pertumbuhan ekonomi Kabupaten Tulungagung mengalami kontraksi sampai -3,09, dibawah rata-rata Nasional. Pertumbuhan ekonomi selama 2020 mengalami kontraksi pada seluruh sektor pendukung PDRB akibat pandemi COVID-19 yang menyebabkan seluruh sektor perekonomian mengalami perlambatan. Pada tahun 2022 pertumbuhan ekonomi

Kabupaten Tulungagung mengalami akselerasi yang signifikan dan tumbuh menjadi sebesar 5,22%.

Tabel 2. 6 Laju Pertumbuhan Ekonomi Kabupaten Tulungagung menurut Lapangan Usaha Tahun 2018 - 2022

No.	Lapangan Usaha	2018	2019	2020	2021	2022
A	Pertanian, Kehutanan, dan Perikanan	-0,63	1,79	-0.82	1.51	-0.63
B	Pertambangan dan Penggalian	2,73	1,03	-6.42	0.89	4,04
C	Industri Pengolahan	7,59	6,80	-2.00	3.94	8,73
D	Pengadaan Listrik dan Gas	4,48	5,12	0.20	1.90	7,43
E	Pengadaan Air, Pengelolaan Sampah, Limbah dan Daur Ulang	4,78	4,93	4.87	7.66	2,30
F	Konstruksi	7,25	6,23	-6.05	1.06	6,39
G	Perdagangan Besar dan Eceran; Reparasi Mobil dan Sepeda Motor	6,12	5,80	-8.50	6.87	6,69
H	Transportasi dan Pergudangan	7,89	8,07	-4.89	8.73	16,47
I	Penyediaan Akomodasi dan Makan Minum	7,51	7,17	-9.31	2.23	9,56
J	Informasi dan Komunikasi	6,83	6,93	6.71	5.84	4,74
K	Jasa Keuangan dan Asuransi	4,49	3,89	-0.03	0.56	2,06
L	Real Estate	6,73	6,24	2.95	2.16	5,07
M,N	Jasa Perusahaan	6,27	6,34	-6.33	1.57	2,17
O	Administrasi Pemerintahan, Pertahanan dan Jaminan Sosial Wajib	3,52	3,42	-2.88	-0.77	0,42
P	Jasa Pendidikan	6,82	7,02	2.63	1.73	-2,19
Q	Jasa Kesehatan dan Kegiatan Sosial	7,54	7,83	8.14	-3.30	2,07
R,S,T,U	Jasa lainnya	5,13	5,96	-	4.05	14,69

Sumber: BPS Kabupaten Tulungagung, 2023

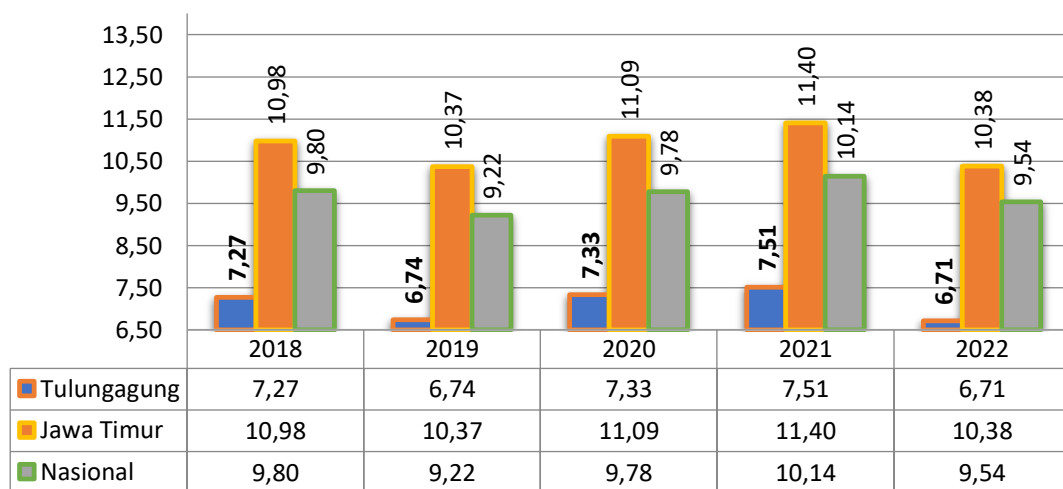
Hampir seluruh sektor lapangan usaha pada tahun 2022 mengalami peningkatan dengan sektor yang memiliki pertumbuhan tertinggi adalah Jasa transportasi sebesar 16,47% yang apabila dibandingkan dengan nilai 2021 sebesar 8,73 maka sektor ini mengalami akselerasi pertumbuhan sebesar 88,66%. Pertumbuhan tertinggi berikutnya adalah kategori Jasa lainnya, ini mempunyai kegiatan yang cukup luas meliputi: Kesenian, hiburan dan rekreasi; Jasa reparasi komputer dan barang keperluan pribadi dan perlengkapan rumah tangga; Jasa perorangan yang melayani rumah tangga; Kegiatan yang menghasilkan barang dan jasa oleh rumah tangga yang digunakan sendiri untuk memenuhi kebutuhan; Jasa swasta lainnya termasuk kegiatan Badan Internasional seperti PBB dan perwakilan PBB, Badan Regional, IMF, OECD dan lain-lainnya. Akselerasi pertumbuhan pada sektor ini terjadi karena sudah mulai menurunnya tingkat pembatasan

pergerakan di Kabupaten Tulungagung yang berbanding lurus dengan penurunan tingkat persebaran pandemi COVID-19.

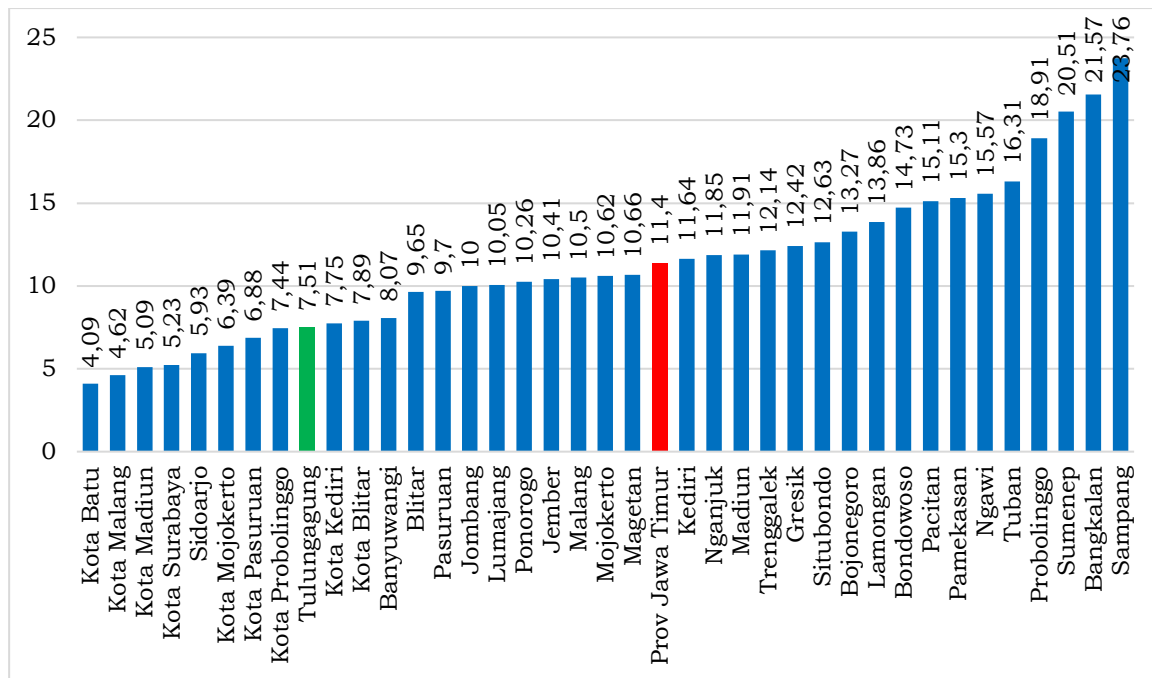
2.1.3 Tingkat Kemiskinan

Sesuai Amanat Nasional dan Komitmen Pemerintahan Kabupaten Tulungagung bahwa perlu memberikan perhatian lebih besar terhadap upaya pengentasan kemiskinan. Upaya ini telah sesuai dengan substansi pembangunan yang bertujuan untuk meningkatkan kesejahteraan masyarakat melalui peningkatan pendapatan dan pemerataan. Berbagai strategi pembangunan ekonomi yang dilakukan, dengan tetap berorientasi pada peningkatan pertumbuhan ekonomi dan terciptanya pemerataan ekonomi yang berkeadilan. Adapun wujud nyata dari upaya tersebut adalah menurunnya jumlah penduduk miskin.

Penduduk miskin adalah penduduk yang memiliki pengeluaran per kapita perbulan lebih kecil dari Garis Kemiskinan. Garis kemiskinan adalah suatu garis yang menunjukkan nilai pengeluaran makanan per orang untuk memenuhi kebutuhan dasar 2100 kkal per hari ditambah dengan pengeluaran non makanan selama 1 bulan.



Grafik 2. 5 Perkembangan Indikator Kinerja Daerah Tingkat Kemiskinan Kab. Tulungagung, Jawa Timur dan Nasional 2018 - 2022
Sumber: Badan Pusat Statistik kabupaten Tulungagung, 2023



Grafik 2. 6 Tingkat Kemiskinan Kab/Kota di Jawa Timur Tahun 2021
 Sumber: Badan Pusat Statistik Jawa Timur, 2022

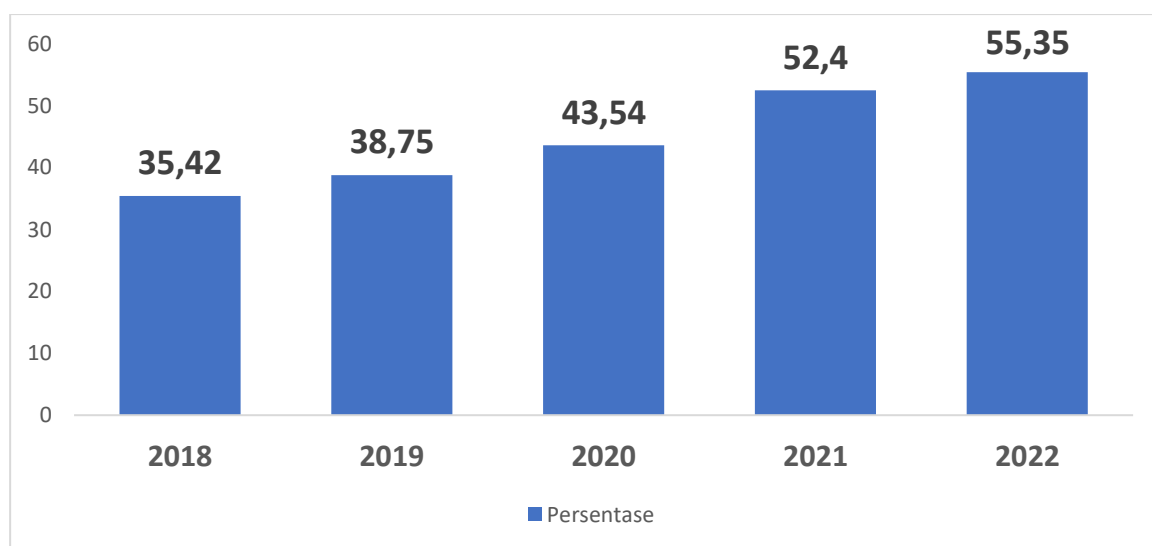
Tingkat Kemiskinan Kabupaten Tulungagung selama 5 tahun terakhir memiliki kecenderungan menurun, pada tahun 2017 masih sebesar 8,04 dan pada akhir tahun 2021 turun menjadi sebesar 7,51. Tingkat kemiskinan Kabupaten Tulungagung tahun 2021 berada di bawah angka Jawa Timur sebesar 11,40 dan menempati peringkat ke 9 dengan tingkat kemiskinan terkecil di Jawa Timur.

Berdasarkan data tersebut tingkat kemiskinan di Kabupaten Tulungagung cenderung menurun. Hal ini menunjukkan keberhasilan program-program baik dari pemerintah pusat maupun daerah yang berpihak kepada masyarakat miskin. Disamping itu penurunan kemiskinan ini mengindikasikan bahwa masyarakat Tulungagung semakin sejahtera, yang dilihat dari semakin tingginya pengeluaran perkapita masyarakat berdasarkan Survei Sosial Ekonomi Nasional (SUSENAS) yang dilaksanakan.

2.1.4 Persentase Desa/Kelurahan yang Mendapatkan Layanan Infrastruktur Dasar Berkualitas

Pembangunan dan pemerataan infrastruktur mempunyai peran yang sangat penting dalam upaya mendukung keberhasilan pembangunan berbagai sektor di daerah, agar berbagai sektor unggulan di Kabupaten Tulungagung dapat memberikan kontribusinya terhadap pertumbuhan ekonomi. Ketersediaan infrastruktur juga sangat berpengaruh terhadap kesejahteraan masyarakat. Pembangunan diarahkan tidak hanya pada daerah pusat, namun wilayah pinggiran sehingga dampak yang dirasakan

tidak hanya pada pusat, namun merata ke seluruh wilayah Kabupaten Tulungagung. Untuk mengukur pemerataan pembangunan infrastruktur, ditetapkan sebuah indikator kinerja utama yaitu persentase desa/kelurahan yang mendapatkan layanan infrastruktur dasar berkualitas, yang diukur dari banyaknya Desa dan kelurahan di Kabupaten Tulungagung yang paling tidak terlayani 4 (empat) dari 5 (lima) jenis infrastruktur dasar. Infrastruktur dasar yang dimaksud adalah mencakup: (1) Jalan Kondisi Baik Lebih dari 80%; (2) Terlayani Sistem Air Minum Perpipaian; (3) Persentase rumah tangga terlayani sanitasi lebih dari 80%; (4) Persentase rumah layak huni 90%; dan (5) Keberadaan TPS dan atau prasarana persampahan (bank sampah, Pusat Daur Ulang Sampah).



Grafik 2. 7 Persentase Desa/Kelurahan yang Mendapatkan Layanan Infrastruktur Dasar Berkualitas

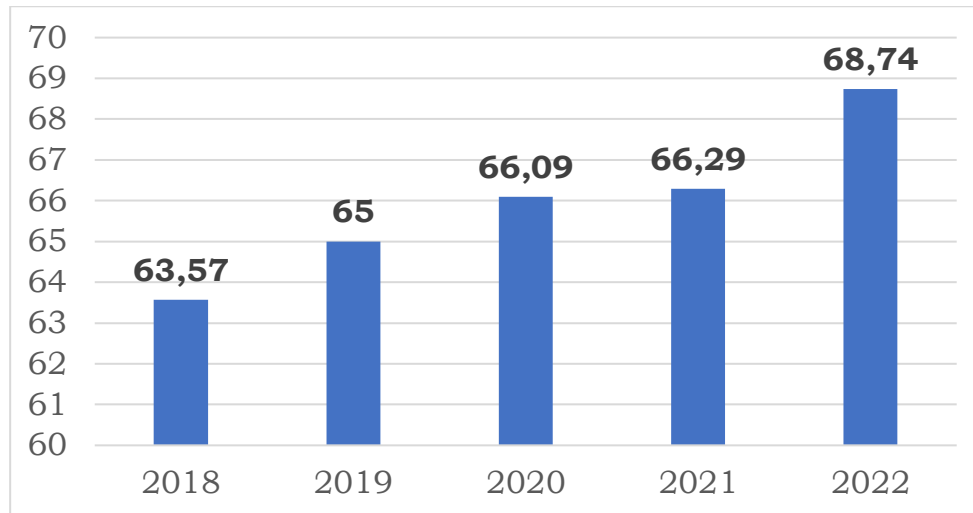
Sumber: Badan Pusat Statistik Jawa Timur, 2023

2.1.5 Indeks Reformasi Birokrasi

Indeks Reformasi Birokrasi menggambarkan sejauh mana instansi pemerintah melaksanakan perbaikan tata kelola pemerintahan yang bertujuan pada pemerintahan yang efektif dan efisien, bersih dari KKN, dan memiliki pelayanan publik yang berkualitas. Semakin tinggi Indeks Reformasi Birokrasi, semakin baik pengelolaan tata pemerintahan yang efektif dan efisien, bersih dari KKN, dan memiliki pelayanan publik yang berkualitas.

Mulai Tahun 2017 telah dilaksanakan evaluasi atas pelaksanaan Reformasi Birokrasi pada Pemerintah Kabupaten Tulungagung oleh Kementerian PAN dan RB menggambarkan tingkat kemajuan pelaksanaan reformasi birokrasi di Kabupaten Tulungagung. Pelaksanaan evaluasi berpedoman pada Peraturan Menteri PAN dan RB Nomor 14 Tahun 2014

tentang Pedoman Evaluasi Reformasi Birokrasi Instansi Pemerintah. Evaluasi difokuskan pada upaya-upaya yang dilakukan oleh Pemerintah Kabupaten Tulungagung dalam pelaksanaan Reformasi Birokrasi. Selain itu evaluasi juga bertujuan untuk memberikan saran perbaikan dalam rangka meningkatkan kualitas Reformasi Birokrasi di lingkungan Pemerintah Kabupaten Tulungagung.



Grafik 2. 8 Indeks Reformasi Birokrasi Kabupaten Tulungagung

Sumber: Sekretariat Daerah Kab. Tulungagung, 2023

2.1.6 Potensi Kabupaten Tulungagung

2.1.6.1 Potensi Sumber Daya Alam

Potensi sumber daya alam yang tersebar di Kabupaten Tulungagung adalah batu gamping deposit terduga sebesar 500 jt m³ Marmer deposit terduga sebanyak 10 jt m³, Pasir Besi deposit terduga sebanyak 5.000 m³, Mangan deposit terduga sebanyak 50.000 m³, dan Batu Bara deposit terduga sebanyak 56.997.486 m³.

2.1.6.2 Potensi Pertanian

Pertanian merupakan sektor utama dalam pembangunan ekonomi di Kabupaten Tulungagung hal ini didukung dengan wilayah Kabupaten Tulungagung merupakan daerah agraris sehingga sangat cocok untuk tetap mempertahankan sektor unggulan pertanian. Kemudian berdasarkan kontribusinya dalam Produk Domestik Regional Bruto (PDRB), peranan sektor pertanian dalam pengembangan ekonomi sangat luas, yaitu sebagai sektor penyerap tenaga kerja terbesar, sebagai penghasil makanan atau kebutuhan pangan penduduk dan sebagai penentu stabilitas harga.

Berdasarkan peran sektor pertanian yang memiliki pengaruh besar bagi perkembangan wilayah Kabupaten Tulungagung maka sasaran Pembangunan pertanian Tanaman Pangan Kabupaten Tulungagung adalah

tercapainya sasaran produksi pangan padi, jagung, dan kedelai guna mendukung ketahanan dan ketersediaan pangan nasional, dan meningkatnya produksi pangan selain padi, jagung, dan kedelai untuk keamanan pangan dan kecukupan gizi masyarakat, meningkatnya produksi yang berdaya guna tinggi untuk tercapainya pasar domestik dan ekspor, meluasnya lapangan kerja dengan produktivitas tinggi dan kesempatan berusaha produktif, meningkatnya kemandirian petani melalui pemberdayaan kelembagaan tanaman dan holtikultura, meningkatnya pendapatan masyarakat petani melalui peningkatan produksi, produktivitas, mutu dan hasil nilai tambah, tersedianya bahan baku tanaman pangan dan holtikultura untuk mendukung industri pengolahan, dan berkembangnya usaha-usaha ramah lingkungan.

Tabel 2. 7 Potensi Sektor Pertanian Kab. Tulungagung Tahun 2022

No	Komoditi	Luas Panen (Ha)	Hasil (Kw/Ha)	Produksi (Ton)
I	Tanaman Pangan			
1	Padi	44.813	138.74	319.543,46
2	Jagung	47.343	143,96	339.788,36
3	Kedelai	14	13,92	19,49
4	Ketela Pohon	3.653	512.97	94.794.57
5	Ubi Jalar	28	492.75	702.68
6	Kacang Tanah	335	39,86	660,27
7	Kacang Hijau	9	7,35	6,62
II	Tanaman Sayur	Luas Panen (Ha)	Produksi (Kw) Production	Harga Produsen (Rp per Kilo) Price of Production
1	Bawang Daun	58,0	2.748,0	7.381
2	Bawang Merah	222,5	18.165,0	23.180
3	Kubis	140,0	36.763,0	21.394
4	Petsai/Sawi	188,0	22.049,0	3.517
5	Wortel	27,0	1.635,0	5.756
6	Bayam	91,3	7.277,3	3.832
7	Buncis	3,0	120,0	3.875
8	Cabai Rawit	219,0	11.915,0	32.306
9	Kacang Panjang	16,1	176,2	5.433
10	Kangkung	103,6	5.125,2	3.451
11	Mentimun	12,7	2.980,1	3.774
12	Labu Siam	13,0	2.138,0	314
13	Terung	30,5	2.524,3	3.313
14	Tomat	29,5	3.166,5	6,551
15	Melon			
16	Semangka	45	10.479,00	5.056
III	Tanaman Buah			
1	Alpokot/Avocado	134.330	31.816,91	122.145
2	Mangga/Mango	96.664	194.037,89	6.827
3	Rambutan	39,900	23.483,86	5.893

No	Komoditi	Luas Panen (Ha)	Hasil (Kw/Ha)	Produksi (Ton)
4	Duku/langsat	1.627	2.024,47	17,100
5	Jeruk Siam	115.721	321.098,40	9.635
6	Durian/Durian	26.311	21.953,37	21.521
7	Jambu air	6.634	9.232,68	8.984
8	Jambu/ Biji	6.263	11.057,11	6.603
9	Sawo	9.724	3.654,68	8.983
10	Pepaya/Papaya	25.085	17.908,03	3.913
11	Pisang/Banana	557.818	549.797,80	6.029
12	Nenas/Pineapple	64	6,00	5.000
13	Salak/Salaca	11.596	2.424,19	5.139
14	Belimbing/Star Fruit	49.910	118.971,12	6.169
15	Nangka/Jackfruit	67.904	73.236,41	5.991
16	Manggis/Mangostoen	90	11,64	12.500
17	Sirsak	4.978	3.502,74	4.347
18	Sukun/Bread Fruit	8.899	12.509,40	4.962

Sumber : Dinas Pertanian Kab. Tulungagung, 2023

Tabel 2. 8 Produksi Ternak/Unggas Menurut Jenis dan Hasilnya (Daging dlm Kg) Kabupaten Tulungagung Tahun 2018 - 2022

No	Komoditi	2018	2019	2020	2021	2022
	Ternak Besar					
1	Sapi	3.984.860	5.533.316	4.078.350	12.414.190	10.714.800
2	Sapi Perah	293.525	582.035	335.400	663.000	676.550
3	Kerbau	23.540	25.740	18.920	21.042	22.400
	Ternak Kecil					
1	Babi	285.024	223.905	201.308	208.249	217.474
2	Kambing	4.371.634	4.306.848	2.425.755	2.646.264	2.649.255
3	Domba	559.323	484.590	270.395	41.318	43.446
	Unggas					
1	Ayam Kampung	9.858.150	9.391.753	7.514.749	2.201.122	2.256.700
2	Ayam Ras Petelur	3.428.022	3.342.346	2.899.216	1.650.711	3.204.915
3	Itik	1.070.321	1.188.622	1.681.961	580.382	612.009
4	Mentok	243.235	241.840	143.906	50.254	52.167
5	Ayam Broiler	13.655.115	12.756.957	13.354.672	18.265.440	18.610.495
	Aneka Ternak					
1	Kelinci	126.380	29.411	7.539	1.104	1.146
2	Burung Puyuh	21.385	6.688	7.840	6.988	7.164
3	Burung Dara	12.860	12.031	14.342	1.333	1.392
4	Burung Walet	0	0	0	0	0

Sumber : Dinas Peternakan dan Kesehatan Hewan Kab. Tulungagung, 2023

2.1.6.3 Potensi Perikanan

Setor perikanan menjadi sektor yang mulai berkembang, terutama produksi budidaya ikan hias dan produksi budi daya ikan konsumsi, profil perikanan tersaji pada tabel berikut:

Tabel 2. 9 Jumlah Produksi Perikanan Kab. Tulungagung 2018 - 2022

Tahun	Jumlah Produksi Budidaya Ikan Hias (ekor)	Jumlah Produksi Budidaya Ikan Konsumsi (ton)	Jumlah Produksi Perikanan Tangkap
2018	52,428,770	36,908.39	5,897.58
2019	50,519,015	39,835.45	11,219.26
2020	42,164,994	29,265.39	6,148.90
2021	59,530,750	36,131.18	8,528.80
2022	62.403.700	42.026,00	10.208,40

Sumber: Dinas Perikanan Kabupaten Tulungagung, 2023

Trend produksi ikan baik ikan hias maupun ikan konsumsi selama 5 (lima) tahun terakhir untuk ikan hias mengalami kenaikan rata-rata 5,97% dan ikan konsumsi mengalami peningkatan rata-rata 8,71%. Hal ini disebabkan oleh kebijakan pemerintah di akhir tahun 2022 yang sudah tidak memberlakukan pembatasan sosial yang berpengaruh pada permintaan pasar hasil produksi pertanian. Trend produksi perikanan tangkap baik laut maupun PUD selama 5 (lima) tahun terakhir mengalami kenaikan rata-rata 45,55% per tahun, hal ini disebabkan oleh adanya bantuan sarana dan prasarana tangkap untuk nelayan kecil berupa jarring dan bantuan alat penangkapan berupa cool box sehingga nelayan kecil dapat mengoptimalkan hasil tangkapan mereka.

Guna mengoptimalkan produksi perikanan maka dibentuk kelompok perikanan yang berguna untuk meningkatkan kualitas hasil produksi budidaya ikan dan meningkatkan hasil perikanan tangkap. Adapun data kelompok perikanan sebagai berikut:

Tabel 2. 10 Jumlah Kelompok Perikanan Kabupaten Tulungagung Tahun 2018 - 2022

Tahun	Jumlah Kelompok yg Meningkatkan Kelasnya	Jumlah Kelompok Perikanan
2018	15	459.00
2019	15	531.00
2020	17	541.00
2021	18	629.00
2021	18	654.00

Sumber: Dinas Perikanan Kabupaten Tulungagung, 2023

Trend jumlah kelompok yang meningkat kelasnya selama 5 (lima) tahun terakhir mengalami rata-rata peningkatan 6,41%. Hal ini disebabkan

adanya pembinaan kelembagaan bagi pelaku usaha perikanan. Trend peningkatan jumlah kelompok perikanan selama 5 (lima) tahun rata-rata sebesar 11,28%. Hal tersebut dikarenakan sudah meningkatnya kesadaran masyarakat baik pembudidaya ikan, nelayan, serta pengolah dan pemasar hasil perikanan untuk membentuk kelompok yang sangat bermanfaat dalam menambah wawasan, pengetahuan teknologi produksi serta pengolahannya sehingga dapat meningkatkan pendapatan.

Untuk meningkatkan nilai tambah hasil perikanan budidaya dan perikanan tangkap diperlukan proses olahan lebih lanjut. Adapun data mengenai nilai produksi olahan dan jumlah usaha perikanan sebagai berikut:

Tabel 2. 11 Nilai produksi Olahan dan Jumlah Usaha Perikanan Kabupaten Tulungagung Tahun 2018 - 2022

Tahun	Nilai Produksi Olahan Hasil Perikanan (Rp. Juta)	Jumlah Usaha Perikanan yang Meningkatkan Skala Usahanya (Unit)
2018	205.640.020.000	-
2019	617.609.500.000	45,00
2020	376.741.795.000	5,00
2021	445.803.828.120	54,00
2022	909.673.000.000	11,00

Sumber: Dinas Perikanan Kabupaten Tulungagung, 2023

Trend Nilai produksi Olahan Hasil Perikanan yang meningkat kelasnya selama 5 (lima) tahun terakhir mengalami fluktuatif yang cukup signifikan karena meningkatnya harga jual produk dan permintaan produk olahan ikan. Sedangkan jumlah usaha perikanan yang meningkat skala usahanya mengalami juga mengalami fluktuatif karena pasca adanya pandemic Covid-19.

2.1.6.4 Potensi Pariwisata

Pembangunan bidang kepariwisataan bertujuan untuk meningkatkan minat pengunjung baik dari dalam maupun luar daerah Kabupaten Tulungagung dengan meningkatkan pengelolaan obyek daya tarik wisata, sarana dan prasarana pariwisata serta penyedia jasa dan pelaku pariwisata. Hasil pembangunan tersebut dapat terlihat pada capaian indikator sasaran meningkatnya jumlah wisatawan, meningkatnya pengelolaan destinasi wisata dan meningkatnya kesadaran masyarakat tentang pariwisata.

Tabel 2. 12 Perkembangan Pembangunan Urusan Pariwisata Kabupaten Tulungagung Tahun 2018 - 2022

No	Indikator	2018	2019	2020	2021	2022
1	Jumlah wisatawan nusantara (Jiwa)	1.250.771	1.503.225	1.233.478	436.037	1.713.670
2	Jumlah wisatawan mancanegara (Jiwa)	69	0	3	21	95
3	Persentase peningkatan jumlah kunjungan wisata	71,05	20,18	(-17,94)	(-64,65)	223,99
4	Jumlah pengelolaan destinasi wisata	8	8	10	10	9
5	Jumlah Destinasi Wisata	156	167	178	190	201
6	Kontribusi sektor pariwisata terhadap PAD (%)	3,48	3,82	2,10	1,35	3,62

Sumber: Dinas Kebudayaan dan Pariwisata Kabupaten Tulungagung, 2023

Jumlah kunjungan Wisatawan di Kabupaten Tulungagung tahun 2022 mengalami peningkatan yang cukup signifikan jika dibandingkan dengan jumlah kunjungan wisatawan tahun 2021, selain itu kontribusi sektor pariwisata terhadap PAD kabupaten Tulungagung juga semakin naik menjadi 3,62 % pada tahun 2022 hal ini dikarenakan telah usainya Pandemi Covid-19 dan sudah terbuka kembalinya semua destinasi wisata Kabupaten Tulungagung.

Pada tahun 2022 jumlah Destinasi Wisata Kabupaten Tulungagung mencapai 201 destinasi. Berbagai destinasi wisata Kabupaten Tulungagung pada tahun 2022 dapat dilihat mulai dari wisata alam sampai wisata buatan, yang diantaranya yaitu wisata alam berjumlah 25 tempat, wisata buatan berjumlah 31 tempat, wisata purbakala sebanyak 44 tempat, wisata bahari berjumlah 23 tempat, wisata edukasi berjumlah 4 tempat, wisata kuliner berjumlah 12 tempat, wisata minat khusus berjumlah 12 tempat, wisata budaya berjumlah 15 tempat, dan yang terakhir adalah wisata belanja yang berjumlah 5 tempat yang mana semua destinasi wisata tersebut tersebar di berbagai daerah di Kabupaten Tulungagung. Lebih rincinya dapat dilihat pada tabel di bawah ini.

Tabel 2. 13 Tempat Wisata Kabupaten Tulungagung Tahun 2022

No	Nama	Alamat
WISATA ALAM		
1	Bumi Kandung	Ds. Tanen Kec. Rejotangan
2	Coban Kromo	Dsn. Jambu Ds. Pelem Kec. Campurdarat
3	Telaga Buret	Ds. Sawo Kec. Campurdarat
4	Telaga Baran	Ds. Banyu Urip Kec. Kalidawir
5	Telaga Ngambal	Ds. WinongKec. Kalidawir

No	Nama	Alamat
6	Air Terjun Lawean	Desa Geger Kec. Sendang
7	Bukit Jodho	Desa Pakisrejo Kec. Tanggunggunung
8	Air Terjun Jurang Senggani	Desa Nglurup Kec. Sendang
9	Kedung Minten	Desa Nglurup Kec. Sendang
10	Air Terjun Parang Kikis	Desa Nggambiran Kec. Pagerwojo
11	Air Terjun Sarang Awan	Desa Kradinan Kec. Pagerwojo
12	Wisata Air Kalimas	Desa Sebalor, Kec. Bandung
13	Ranu Gumbolo	Desa Mulyosari Desa Pagerwojo
14	Gunung Budeg	Desa Tanggung Kec. Campurdarat
15	Air Terjun Watu Gedong	Desa Sebalor Kec. Ngondang
16	Bukit Lumpang	Desa Picisan Kec. Sendang
17	Air Terjun Kenteng Rejeng	Desa Sawo Kec. Campurdarat
18	Air terjun Parang Kikis	Desa Nggambiran Kec. Pagerwojo
19	Tumpak Bledek	Desa Mulyosari Desa Pagerwojo
20	Gunung Cemenung	Desa / Kecamatan Rejotangan
21	Bukit Dondong	Desa / Kecamatan Tanggunggunung
22	Nyawangan Park	Desa Nyawangan kec. Sendang
23	Gua Tenggar	Desa Tenggar kec. Tanggunggunung
24	Kedung Tretes	Desa Sukorejo Kec. Tanggunggunung
25	Bukit Tunggul Manik	Desa Kradenan Kec. Pagerwojo
WISATA BUATAN		
1	Waduk Wonorejo	Ds. Mulyosari Kec. Pagerwojo
2	Pesanggahan Argo Wilis	Ds. Sendang Kec. Sendang
3	Taman Aloon-Aloon	Jl. RA Katini1 Kel. Kampungdalem Kec. Tulungagung
4	Kawasan Pinka Lembu Peteng	Kel. Tertek & Kutoanyar
5	Cowindo	Desa / Kec. Sendang
6	Koptan "Ori green"	Desa / Kec. Sendang
7	Kolam Renang Vidia Tirta	Kelurahan Kutoanyar Kec. Tulungagung
8	Taman Huko Ketanon	Desa Tanon Kec. Kedungwaru
9	Taman Huko Moyoketen	Desa Moyoketen Kec. Boyolangu
10	Retjo Sewu	Desa Besole Kec. Besuki
11	Wisata Taman Anggrek Kahyangan	Desa Mulyosari Kec. Pagerwojo
12	Tugu Park	Desa Tugu Kec. Sendang
13	Taman Ketandan	Desa Bolo Kec. Kauman
14	Kawasan Wisata Agro Blimbing	Desa Moyoketen Kec. Boyolangu
15	Splash Water Park	Desa Bendil wungu Kec. Sumbergempol
16	Brond Water Park	Desa Sobontoro Kec. Boyolangu
17	Gubuk Sawah	Desa Sumberjo Wetan Kec. Ngunut
18	Kampung Pelangi	Desa Mulyosari Kec. Pagerwojo
19	Rumah Hobit	Desa Karangnom Kec. Kauman
20	Jambo Land	Desa Karangnom Kec. Kauman
21	Nakula Park	Desa Kendalbulur Kec. Boyolangu
22	Njegong Park	Desa Waung Kecamatan Boyolangu
23	Gubuk Asmoro	Desa Pulosari Kec. Ngunut
24	Punakawan Park	Desa Banaran Kecamatan Kauman
25	Agro Blimbing Asri (ABA)	Desa Moyoketen Kec. Boyolangu
26	Ceria Citra Gelanggang Renang	Desa / kec. Kalidawir
27	Kolam renang Tirta Kencana	Jl. Wahidin Sudiro Husodo 29 Desa / kec. Kedungwaru
28	Gubuk Sawah	Desa Sumberjo Wetan Kec. Ngunut
29	Singapore Waterpark	Desa Padangan Kec. Rejotangan

No	Nama	Alamat
30	Dandy Sky View	Jl. Raya waduk Wonorejo, bantengan Mulyosari Pagerwojo
31	Warung Mertua	Desa Ringinpitu Kecamatan Kedungwaru
WISATA PURBAKALA (SEJARAH/RELIGI)		
1	Candi Gayatri	Desa Boyolangu Kec. Boyolangu
2	Candi Dadi	Desa Sumberagung Kec. Rejotangan
3	Candi Cungkup/Sanggrahan	Desa Sanggrahan Kec. Boyolangu
4	Candi Gambar	Desa Wajak Kidul Kec. Boyolangu
5	Candi Ampel	Desa Mirigambar Kec. Sumbergempol
6	Candi Tuban	Desa Ngampel kec. Sumbergempol
7	Candi Nilosuwarna	Desa Domasan Kec. Kalidawir
8	Candi Asmoro Bangun/ Penampihan	Desa Aryojeding Kec. Rejotangan
9	Makam Mbah Mlinjo	Desa Geger Kec. Sendang
10	Makam Srigading	Desa Bolo Kec. Kauman
11	Makam Setono Gedong	Desa Ngepoh Kec. Tanggunggunung
12	Makam Sunan Kuning	Desa Macanbang Kec. Pakel
13	Makam Patih	Desa Tiudan Kec. Gondang
14	Makam Ngadirogo	Desa Podorejo Kec. Sumbergempol
15	Makam Petung Ulung	Desa Bangunmulyo Kec. Pakel
16	Makam Astonopraloyo	Desa Demuk Kec. Kalidawir
17	Makam Sengguruh	Desa Rejotangan Kec. Rejotangan
18	Makam Soka	Desa Karang Sari Kec. Rejotangan
19	Kuburan Wangi	Desa Mulyosari Kec. Pagerwojo
20	Makam Bedalem	Desa Besole Kec. Besuki
21	Makam Surontani I	Desa Tanggung Kec. Campurdarat
22	Makam Surontani II	Desa Wajak Kidul Kec. Boyolangu
23	Goa Selomangleng	Desa Sanggrahan Kec. Boyolangu
24	Goa Tan Tik Syu	Desa Sendang Kec. Sendang
25	Goa Banyu	Desa Banyu Urip Kec. Kalidawir
26	Goa Pasir	Desa Junjung Kec. Sumbergempol
27	Goa Pasetran Gondomayit	Desa Kalibatur Kec. Kalidawir
28	Goa Tritis	Desa Tanggung Kec. Campurdarat
29	Situs Mbah Bodho	Desa Junjung Kec. Sumbergempol
30	Situs Mbah Bodho	Desa Kalidawir Kec. Klidawir
31	Situs Gembrong	Desa Sendang Kec. Sendang
32	Situs Kanigoro	Desa Domasan Kec. Kalidawir
33	Situs Lemah Duwur	Desa Podorejo Kec. Sumbergempol
34	Situs Alas Kebutan	Desa Bantengan Kec. Bandung
35	Situs Watu Garit	Desa Keboireng Kec. Besuki
36	Situs Song Gentong I	Desa Wateskroya Kec. Besuki
37	Situs Song Gentong II	Desa Besole Kec. Besuki
38	Situs Omben Jago	Desa Besole Kec. Besuki
39	Situs Punden Gedong	Desa Nyawangan Kec. Sendang
40	Situs Kucur Sanga	Desa Nyawangan Kec. Sendang
41	Penemuan Fosil	Desa Nyawangan Kec. Sendang
42	Balai Penyelamat (Museum Daerah)	Desa Gamping Kec. Campudarat Jalan Raya Popoh Kec. Boyolangu
43	Dwarapala (Reco Pentung)	Desa Kedungwaru, Jepun, Tamanan, Kutoanyar.
44	Makam Majan	Desa Majan Kec. Kedungwaru

No	Nama	Alamat
WISATA BAHARI		
1	Pantai Nglarap	Ds. Keboireng Kec. Besuki
2	Pantai Klatak	Ds. Keboireng Kec. Besuki
3	Pantai Gemah	Ds. Keboireng Kec. Besuki
4	Pantai Bayem	Ds. Keboireng Kec. Besuki
5	Pantai Popoh	Ds. Besuki Kec. Besuki
6	Pantai Sidem	Ds. Besuki Kec. Besuki
7	Pantai Neyama	Ds. Besuki Kec. Besuki
8	Pantai Coro	Ds. Besuki Kec. Besuki
9	Pantai Banyu Mulok	Ds. Besole Kec. Besuki
10	Pantai Gerangan	Ds. Ngrejo Kec. Tanggunggunung
11	Pantai Brumbun	Ds. Ngrejo Kec. Tanggunggunung
12	Pantai Sioro	Ds. Ngrejo Kec. Tanggunggunung
13	Pantai Patok Gebang	Ds. Jengglunharjo Kec. Tanggunggunung
14	Pantai Sanggar	Ds. Jengglunharjo Kec. Tanggunggunung
15	Pantai Ngalur	Ds. Jengglunharjo Kec. Tanggunggunung
16	Pantai Sine	Ds. Kalibatur Kec. Kalidawir
17	Pantai Dlodo	Ds. Rejosari Kec. Kalidawir dan Desa Pangungkalak Kec. Pucanglaban
18	Pantai Kelinci	Ds. Pucanglaban Kec. Pucanglaban
19	Pantai Kedung Tumpang	Ds. Pucanglaban Kec. Pucanglaban
20	Pantai Pacar	Ds. Pucanglaban Kec. Pucanglaban
21	Pantai Lumbung	Ds. Pucanglaban Kec. Pucanglaban
22	Pantai Pucang Sawit	Ds. Pucanglaban Kec. Pucanglaban
23	Pantai Molang	Ds. Pucanglaban Kec. Pucanglaban
WISATA EDUKASI		
1	Kampung Susu Dinasty	Desa Sidem Kec. Gondang
2	Kampung Tani	Desa Karanganom Kec. Kauman
3	Kampung Etnomatika	Desa Bangoan Kec. Kedungwaru
4.	Kampung Strowbery	Desa Gambiran Kecamatan Pagerwojo
WISATA KULINER		
1	Pinka Lembu Peteng	Kel. Tertek Kec. Tulungagung
2	Pujasera Stasiun Tulungagung	Jln. P. Antasari Tulungagung
3	Pujasera Pasar Ngemplak	Jln. KH. Abdul Fattah Tulungagung
4	Pujasera Pasar Senggol	Desa Bangoan, Kec. Kedungwaru
5	D'greenF oodcurt	Jl. Soekarno Hatta, Tulungagung
6	Teras Kota	Jl. Ig. Ngurah Rai
7	Food Truck	Komplek GOR lembupeteng
8	Tilapia Fish Zone	Kepatian
9	King Resto	Bago
10	AG ONE	Bago
11	Winna Joglo	Tapan
12	Soto Ayam Rempah	Kauman
WISATA MINAT KHUSUS		
1	Marmer & Onix	Desa Gamping Campurdarat
2	Batik	Desa Bangoan, DesaMojoarum, DesaMajan
3	Border	Mangunsari, Botoran
4	Bamboo Art	Boro
5	Kerajinan Wayang Kulit	Sendang, Pagerwojo

No	Nama	Alamat
6	Kerajinan Logam & Aluminium	Kec. Karangrejo
7	Batik	Mojosari
8	Kerajinan logam	Ngunut
9	Konveksi dan bordir	Sembung / Botoran
10	Kerajinan Peralatan Rumah Tangga	Kecamatan Ngunut
11	Kerajinan Sapu Kesen	Plosokandang
12	Kaos Gadhe	Kepatihan
WISATA BUDAYA		
1	Kirab Panji Lambang Daerah (Bersih Nagari)	Kec. Tulungagung
2	Jamasan Pusaka Kyai Upas	Ds. Kepatihan Kec. Tulungagung
3	Labuh Laut / Larung Sesaji (Sembonyo) Pantai Popoh	Ds. Besole Kec. Besuki
4	Sedekah Bumi Pantai Gemah	Ds. Kebo Ireng Kec. Besuki
5	Upacara Adat Ulur-Ulur Telaga Buret	Ds. Sawo Kec. Campurdarat
6	Upacara Adat Manten Kucing, Coban Kromo	Ds. Pelem Kec. Campurdarat
7	Jaranan	Se Kab. Tulungagung
8	Reog Kendang Tulungagung	Kab. Tulungagung
9	Wayang Kulit	
10	Kentrung	
11	Jedor	
12	Grebeg Wilis Candi Penampihan	Desa Geger Kecamatan Sendang
13	Labuh Laut Pantai Sine	Desa Kalibatur Kec. Kalidawir
14	Labuh Laut Pantai Kedungtumpang	Desa / Kecamatan Pucanglaban
15	Labuh Laut Pantai Sanggar	Desa Jenglungharjo Kec. Tanggunggunung
WISATA BELANJA		
1	Apollo Supermall	Jl. Diponegoro, Tulungagung
2	Pasar Wage	Jl. Wr. Supratman
3	Bravo Mall	Jl. Mayor Sujadi
4	Golden Swalayan	Jln. A. Yani Tulungagung
5	Belga Swalayan	Jln. KH Agus Salim Tulungagung

Sumber: Dinas Kebudayaan dan Pariwisata Kabupaten Tulungagung, 2023

2.1.6.5 Potensi Kebudayaan

Kebudayaan adalah segala sesuatu yang diciptakan manusia mengenai cara hidup dan berkembang secara bersama pada suatu kelompok yang mengandung unsur keindahan (estetika) secara turun temurun dari generasi ke generasi. Capaian pembangunan dalam bidang kebudayaan mencerminkan karya seni budaya di Tulungagung berkembang dengan pesat. Cagar budaya yang terdiri dari benda, struktur, situs dan kawasan merupakan warisan yang harus dipelihara sesuai amanat Undang-Undang Nomor 11 Tahun 2010.

Tabel 2. 14 Potensi Kebudayaan Tahun 2018 - 2022

Indikator	Satuan	Tahun				
		2018	2019	2020	2021	2022
Jumlah kegiatan Pembinaan Sejarah Daerah	kegiatan	1	1	1	2	0
Jumlah Situs dan Cagar Budaya	Objek	454	454	459	465	479
Persentase Cagar Budaya yang dilestarikan dan dikelola	%	100	100	100	100	100
Persentase Peningkatan Kunjungan Museum	%	1	1	0,02	0,02	6,25
Jumlah Seni Budaya yang Mendapatkan Penghargaan	Seni budaya	4	2	1	1	2
Persentase seni budaya yang dilestarikan	%	100	100	100	100	80

Sumber: Dinas Kebudayaan dan Pariwisata Kabupaten Tulungagung, 2023

2.1.6.6 Potensi Perdagangan

Urusan perdagangan dikembangkan dengan harapan SDM Perdagangan menjadi lebih responsif terhadap kebutuhan masyarakat, pelayanan informasi perdagangan menjadi lebih transparan dan mudah diakses, program yang disusun menjadi lebih antisipatif terhadap perkembangan masa depan, masyarakat dan komunitas profesional semakin berpartisipasi dalam pengelolaan dan penyusunan kebijakan serta penegakan hukum dilaksanakan secara sistematis dan terprogram. Dengan demikian masyarakat dunia industri dapat mengembangkan usahanya dan masyarakat selaku konsumen dapat merasa aman dalam mengkonsumsi barang maupun jasa yang ada di pasaran.

Nilai perdagangan di Kabupaten Tulungagung sesuai data kontribusi sektoral pada PDRB menempati urutan tertinggi. Nilai perdagangan tersebut terdiri dari perdagangan dalam negeri dan perdagangan luar negeri. Perdagangan dalam negeri terdiri atas perdagangan lokal dan antar daerah. Komoditas perdagangan meliputi hasil industri yang berbasis logam, tekstil (garmen, tenun, konveksi), dan kimia agro. Perdagangan luar negeri mampu memberikan nilai jual produk yang lebih tinggi karena perbedaan nilai tukar rupiah. Peluang ini juga dimanfaatkan oleh sebagian pelaku usaha yang memiliki produk potensial untuk tujuan ekspor.

**Tabel 2. 15 Perkembangan Ekspor Kabupaten Tulungagung
Tahun 2018 - 2022**

No	Indikator	2018	2019	2020	2021	2022
1	Nilai ekspor	23,5M	21,3 M	22,4M	48,44M	66,81M
2	IKM eskportir	11 IKM	8 IKM	14 IKM	17 IKM	24 IKM

Sumber: Dinas Perindustrian dan Perdagangan Kabupaten Tulungagung, 2023

**Tabel 2. 16 Komoditas Perdagangan Antar Daerah di Kabupaten
Tulungagung Tahun 2022**

NO.	KOMODITAS	BIDANG USAHA	LOKASI
1.	Marmer/onyx, batu fosil, mozaik, batu kali	Pertambangan	Ds.Gamping, Ds.Campurdarat, Ds.Besole Kec.Besuki
2.	Busana muslim, Mukena	Industri tekstil	Ds.Moyoketen Kec.Boyolangu, Kel.Botoran, Kel.Sembung Kec.Tulungagung, Ds.Majan, Ds.Mangunsari Kec.Kedungwaru
3.	Pakaian dalam	Industri tekstil	Ds.Moyoketen, Ds.Sobontoro, Ds.Beji, Ds.Waung Kec.Boyolangu
4.	Cangkul, sabit, pisau	Industri Logam pande besi	Ds.Kendal, Ds.Kiping, Ds.Gondang Kec.Gondang, Ds.Bolorejo, Ds.Pucangan Kec.Kauman
5.	Tas kurir, tas ransel, tas jinjing, tas sekolah dan aneka tas	Industri aneka	Ds.Ngunut Kec.Ngunut
6.	Logam alat dapur (sendok, sotil/spatula, serok, tatakan kompor)	Industri logam	Ds.Kaliwungu, Ds.Gilang, Ds.Ngunut Kec.Ngunut
7.	Hanger	Industri logam	Ds.Kalangan Kec.Ngunut
8.	Genteng, bata bata	Industri kimia	Ds.Podorejo Kec.Sumbergempol, Ds.Pandansari, Ds.Sumberingin kulon Kec.Ngunut, Ds.Ngranti Kec.Boyolangu, Ds.Notorejo, Ds.Sidomulyo, Ds.Tiudan Kec.Gondang

Sumber: Dinas Perindustrian dan Perdagangan Kabupaten Tulungagung, 2023

2.1.6.7 Potensi Perindustrian

Kabupaten Tulungagung memiliki potensi industri yang besar, terutama untuk skala industri kecil dan menengah. Banyak usaha berbasis industri logam, tekstil, agro, kimia dan dan hasil hutan dikembangkan secara tradisional maupun modern oleh masyarakat luas di Kabupaten Tulungagung. Industri ini berkembang cukup signifikan dari tahun ke tahun melalui pembinaan oleh dinas teknis yang terkait. Pembinaan tersebut meliputi peningkatan kualitas SDM pengusaha dan pelaku industri, pelatihan teknis ketrampilan dan manajemen usaha, bantuan sarana

prasarana dan peralatan produksi, desain produk dan kemasan, serta pemasaran, kemitraan dan promosi.

Secara karakteristik industri di Kabupaten Tulungagung tumbuh dan berkembang dalam lingkup sentra industri. Hal ini dipahami sebagai dampak dari perkembangan kultural dan dinamika sosial masyarakat dalam suatu wilayah tertentu. Misalnya sentra industri logam yang terdapat di Desa Kiping Kecamatan Gondang. Sentra tersebut berkembang secara tradisional dan kultural sebagai bentuk interaksi sosial warga masyarakat dalam rangka pengembangan perekonomian keluarga melalui usaha industri logam. Informasi yang berkembang dalam suatu daerah tertentu, yang dipandang memiliki nilai kebenaran dan peluang perbaiki masa yang akan datang itulah yang digunakan oleh masyarakat untuk memulai suatu usaha dibidang industri.

Sentra-sentra industri yang berkembang di Kabupaten Tulungagung terintegrasi secara fungsi dengan wilayah pemukiman masyarakat. Sentra tersebut tidak berkembang dalam sebuah kawasan industri, namun berkembang dalam lingkup kawasan pemukiman dengan output barang industri. Sentra industri ini mampu memberikan kontribusi besar bagi peningkatan ekonomi masyarakat dalam suatu kawasan pengembangan industri tertentu. Keberadaan sentra produk industri ini juga memudahkan Pemerintah Daerah melalui dinas yang terkait untuk melakukan pembinaan secara berkesinambungan, termasuk didalamnya adalah mengukur seberapa jauh kontribusinya bagi peningkatan ekonomi masyarakat, pengurangan angka kemiskinan dan pengangguran. Berikut ini adalah tabel laju pertumbuhan ekonomi dan distribusi persentase ekonomi lapangan usaha industri pengolahan di Kabupaten Tulungagung.

Tabel 2. 17 Laju Pertumbuhan Ekonomi dan Distribusi Persentase Ekonomi Lapangan Usaha Industri Pengolahan Kabupaten Tulungagung Tahun 2018 - 2022

No	Indikator	Tahun				
		2018	2019	2020	2021	2022
1.	Laju pertumbuhan ekonomi lapangan usaha Industri Pengolahan (%)	7,59 %	6,81 %	- 2,00%	3,94	8,73
2.	Distribusi persentase ekonomi lapangan usaha industri pengolahan (%)	21,71 %	22,10 %	22,33 %	22,81 %	23,44 %

Sumber: Badan Pusat Stastistik Kabupaten Tulungagung, 2023

Berdasarkan tabel laju pertumbuhan ekonomi dan distribusi persentase ekonomi lapangan usaha industri pengolahan di Kabupaten

Tulungagung tahun 2018-2022 di atas dapat diketahui bahwa laju pertumbuhan ekonomi lapangan usaha industri pengolahan dari tahun 2018 hingga tahun 2019 mengalami peningkatan sebesar 6,81%, akan tetapi akibat pandemi COVID-19 pada tahun 2020 pertumbuhan mengalami kontraksi menjadi sebesar -2.00%, pada tahun 2021 Laju pertumbuhan ekonomi lapangan usaha Industri Pengolahan mengalami peningkatan mencapai 3,94% dan pada tahun 2022 naik cukup signifikan menjadi 8,73% pasca pandemic Covid-19 telah usai. Sedangkan untuk indikator distribusi persentase ekonomi lapangan usaha industri pengolahan pada tahun 2018 hingga 2022 terus mengalami kenaikan dengan capaian 2022 sebesar 23,44%.

Perkembangan laju pertumbuhan ekonomi berdasarkan lapangan usaha industri pengolahan di Kabupaten Tulungagung tidak lepas dari adanya sentra-sentra industri yang tersebar di Kabupaten Tulungagung. Berikut ini adalah tabel sentra produk industri yang berkembang di Kabupaten Tulungagung dan telah mendapatkan pembinaan sesuai dengan kebutuhan spesifik sentra tersebut.

Tabel 2. 18 Sentra Produk Industri di Kab. Tulungagung Tahun 2022

No.	Nama Produk/ Komoditi	Wilayah Sentra Pengembangan
1	Anyaman Bambu	Kec. Bandung, Kec. Gondang, Kec. Pagerwojo, Kec. Pakel, Kec. Sendang dan Kec. Sumbergempol
2	Genteng	Kec. Ngunut, Kec. Gondang, Kec. Boyolangu
3	Batu Bata	Kec. Gondang, Kec. Sumbergempol, Kec. Campurdarat, Kec. Boyolangu dan Kec. Ngunut
4	Batu Kapur	Kec. Besuki dan Kec. Campurdarat
5	Grabah Tanah Liat	Kec. Rejotangan, Kec. Kauman
6	Kerajinan Marmer/ Onyx, batu fosil, batu kali	Kec. Campurdarat, Kec. Besuki, Kec. Pakel
7	Batik	Kec. Kauman. Kec. Kedungwaru, Kec. Ngantru, Kec. Sendang
8	Konveksi	Kec. Tulungaung, Kec. Kedungwaru, Kec. Boyolangu
9	Bordir	Kec. Tulungagung
10	Sapu, Kesed	Kec. Kalidawir dan Kec. Sumbergempol
11	Peralatan Dapur dari logam	Kec. Ngunut, Kec. Gondang, Kec. Rejotangan
12	Barang dari Logam	Kec. Ngunut, Kec. Karangrejo, Kec. Kedungwaru
13	Peralatan Pertanian (pande besi)	Kec. Gondang, Kec. Kauman
14	Emping Mlinjo	Ds. Pojok Kec. Ngantru
15	Makanan Kecil/ Ringan	Kec. Tulungagung dan Kec. Sumbergempol

No.	Nama Produk/ Komoditi	Wilayah Sentra Pengembangan
16	Gula Merah	Kec. Bandung, Kec. Boyolangu dan Kec. Sumbergempol
17	Keripik Gadung	Ds. Pelem Kec. Campurdarat dan Ds. Joho Kec. Kalidawir
18	Krupuk Ketela	Kec. Bandung
19	Krupuk Rambak	Kec. Tulungagung
20	Mebel	Kec. Pucanglaban dan Kec. Sendang
21	Tahu	Kec. Ngunut, Kec. Kalidawir, Kec. Rejotangan dan Kec. Ngantru
22	Tempe	Kec. Gondang, Kec. Bandung, Kec. Rejotangan dan Kec. Kalidawir
23	Sangkar Burung	Ds. Wajak Lor Kec. Boyolangu
24	Kerajinan Tali Temali	Ds. Sumberdadi Kec. Sumbergempol
25	Olahan ikan	Kec. Gondang
26	Lemper dan ulegan batu kali	Ds. Wajak Kidul Kec. Boyolangu

Sumber: Dinas Perindustrian dan Perdagangan Kabupaten Tulungagung, 2023

Untuk sentra sampai dengan 2022 keberadaannya masih sama dengan tahun 2021. Karena definisi sentra IKM sendiri yakni Sentra IKM merupakan salah satu wadah pemusatan industri kecil dan menengah yang menghasilkan produk sejenis, menggunakan input, serta adanya proses produksi yang sama dan dilengkapi fasilitas berupa sarana penunjang, yang dirancang sebagai pengembangan potensi industri daerah. Dan sentra-sentra IKM di Kabupaten Tulungagung merupakan sentra Industri yang terbentuk secara alami.

2.1.6.8 Potensi Koperasi dan Usaha Mikro

Koperasi adalah salah satu penggerak perekonomian nasional. Untuk meningkatkan perekonomian masyarakat, Pemerintah Kabupaten Tulungagung memandang gerakan koperasi sangat diperlukan keberadaannya. Pembinaan dan perhatian gerakan koperasi perlu ditingkatkan agar bisa berkembang dan berfungsi dengan baik. Hingga akhir tahun 2022 terdapat 1.438 koperasi yang berbadan hukum.

Selain itu Pemerintah Kabupaten Tulungagung juga membina masyarakat agar mempunyai jiwa wirausaha yang tangguh dan mandiri. Prioritas program tersebut adalah meningkatkan dan mengembangkan KUMKM di bidang kelembagaan, mendorong terwujudnya KUMKM yang mampu mengembangkan usaha dan menguasai teknologi informasi pasar, serta mendorong KUMKM yang mempunyai permodalan sehat dan mandiri.

Secara umum perkembangan pembangunan koperasi di Kabupaten Tulungagung dapat dilihat pada tabel berikut:

Tabel 2. 19 Potensi Koperasi dan Usaha Mikro Kab. Tulungagung Tahun 2018 - 2022

No	Indikator	2018	2019	2020	2021	2022
A.	Koperasi					
1.	Jumlah Koperasi Aktif (Unit)	703	721	740	753	771
2.	Jumlah Koperasi Berkualitas	392	277	293	321	212
3.	Jumlah Koperasi yang sudah RAT (Unit)	436	308	326	357	235
4.	Koperasi Yang Diperiksa (Unit)	179	67	76	72	68
5.	Anggota (Orang)	181.487	177.395	85.502	115.178	107.119
6.	Modal Sendiri (Rp.000)	516.819.775	553.891.287	276.473.341.787	324.221.581.582	306.138.808.246
7.	Modal Luar (Rp.000)	356.845.901	393.497.025	296.650.482.223	399.417.660.741	351.979.568.218
8.	Volume Usaha (Rp.000)	592.322.656	708.345.306	542.521.080.970	666.342.548.324	1.011.986.231.967
9.	SHU (Rp.000)	23.066.223	22.251.978	19.155.077.262	22.567.049.716	21.711.949.842
10.	Asset/Harta (000 Rp)	890.276.929	945.626.782	573.153.824.010	623.639.242.330	658.118.376.464
11.	Persentase Pertumbuhan Omset Koperasi (%)	15,07	19,59	-5,89	22,81	85
12.	Persentase Koperasi Berkualitas	55,76	38,42	39,59	42,63	27,50
B.	Usaha Mikro, Kecil, dan Menengah					
1.	Jumlah (Unit)	57.897	62.818	64.144	66.375	139.386
2.	Jumlah Perijinan Usaha Mikro	838	232	1183	5.989	12.306
3.	Vol. Usaha (Rp.000)	1.817.105.969	1.971.559.976	2.004.477.503	2.113.151.020	447.813.551.668
4.	Jumlah Karyawan (org)	280.065	303.871	304.386	306.671	447.813
5.	Persentase Perijinan Usaha Mikro	0,68	0.19	0,96	4,3	8,83
6.	Persentase Pertumbuhan Omset Usaha Mikro (%)	8,2	8,5	10,17	15,59	10

Sumber : Dinas Koperasi dan Usaha Mikro Kabupaten Tulungagung, 2023

2.1.6.9 Produk Unggulan Kabupaten Tulungagung

Berbagai produk unggulan Kabupaten Tulungagung banyak tersebar merata di seluruh penjuru daerah, berbagai variasi bentuk dan macam sebagaimana uraian berikut:

1. Marmer

Deposit marmer berada di Desa Besole Kecamatan Besuki, dan Desa Ngentrong, Desa Gamping Kecamatan Campurdarat, dan Desa Sukoharjo Kecamatan Bandung, jumlah cadangan $\pm 3.936.650 \text{ m}^3$. Didukung dengan keberadaan sentra industri marmer dan onyx yang terletak di sepanjang jalan menuju Destinasi Wisata Pantai Indah Popoh dengan produksi aneka souvenir seperti : meja, kap lampu, patung, guci, meja kursi makan, mozaik natural stone dll. Dengan daerah pemasaran sampai ke mancanegara Hongkong, Malaysia, Korea, Brunei Darussalam, Australia, Amerika, Jepang, Perancis dan sebagainya.

2. Konveksi, Bordir dan Batik

Usaha industri kerajinan konveksi, bordir dan batik tersebar di Kecamatan Tulungagung, Sumbergempol, Boyolangu, Kauman dan Kedungwaru dengan meliputi daerah pemasaran dalam negeri maupun mancanegara seperti : Malaysia, Brunei Darussalam dan Timur Tengah. Dan beberapa produk batik seperti: Batik Gajah Mada, Batik Barong Gung, Batik Satrio Manah dan Batik Makmoer dan Batik dari Kecamatan Sendang.

3. Industri Tenun

Industri kerajinan Tenun untuk perlengkapan TNI dan POLRI antara lain : Tenda Besar, Ransel, Kopelrim, Dragrim, Kantong Barang dll. Dan telah melakukan kerjasama dengan Mabes TNI AD, dan juga menerima pesanan Kementerian Sosial tenda besar untuk POSKO bencana alam. Negara tetangga yang pernah menggunakan produk ini adalah Malaysia dan Brunei Darussalam. Ada beberapa perusahaan yang memproduksi tenun ini antara lain: CV. Sartimbul, CV. Maju Mapan dan CV. Goeno yang ketiganya berlokasi di Kecamatan Ngunut Tulungagung.

4. Industri Kerajinan Bamboo Art dan Enceng Gondok

Kerajinan ini memproduksi berbagai kebutuhan rumah tangga seperti meja kursi untuk tamu, makan, rias, taman, lemari pakaian, cermin, pembatas ruangan, design untuk show room, ekspo dan pameran. Juga memproduksi tas dari bahan enceng gondok.

5. Industri Pengecoran Baja dan Alumunium

Kerajinan ini juga memproduksi segala kebutuhan perlengkapan rumah tangga seperti meja kursi tamu dan taman, frame cermin, kerangka untuk kerajinan marmer dan onyx dan lainnya sesuai pemesanan. Hasil kerajinan ini banyak diminati oleh manca negara seperti: Amerika, Hongkong, Malaysia dan Brunei Darussalam.

6. Industri Makanan dan Minuman

Industri makanan dan minuman yang terdapat di Kabupaten Tulungagung semakin berkembang, seperti : Emping Mlinjo, Krupuk Rambak, Kacang Sanghai, Geti, Ledre, Jenang Syabun, Juice Belimbing dan Juice Mangga.

7. Ikan Hias dan Ikan Konsumsi

Budidaya ikan hias di Kabupaten Tulungagung tersebar di berbagai kecamatan. Jenis ikan yang dibudidayakan antara lain: Koi, Kaliko, Mutiara dan Manfish, dan ikan konsumsi seperti Lele, Gurami, Nila, dan Patin. Daerah pemasaran meliputi: Solo, Semarang, Yogyakarta, Jakarta, Bali, Ujung Pandang dan sebagai komoditi ekspor.

2.2 Evaluasi Hasil RKPD Triwulan II Tahun 2023

Evaluasi pelaksanaan program dan kegiatan pembangunan daerah Kabupaten Tulungagung Triwulan II Tahun 2023 dilakukan untuk mengetahui sejauh mana pencapaian target program dan kegiatan yang telah ditetapkan dalam RKPD yang merupakan perwujudan dari kebijakan yang telah ditetapkan dalam rangka pencapaian visi dan misi pembangunan daerah.

Berdasarkan hasil evaluasi sampai dengan triwulan II Tahun 2023 (per tanggal 31 Mei 2023), total anggaran dalam APBD telah dapat terealisasi 25,28% atau sebesar Rp. 748.918.927.776,04 dari anggaran sebesar Rp. 2.735.438.726.127,00. Secara umum, permasalahan pelaksanaan urusan pemerintahan sampai dengan semester I Tahun 2023 ini antara lain:

1. Adanya pergeseran belanja pada perubahan penjabaran APBD yang disebabkan adanya aturan baru terkait DBHCHT dan DAK sehingga mempengaruhi penetapan target kinerja beserta besaran pagu anggaran.
2. Sebagian kegiatan terutama yang berupa pembangunan fisik belum dapat dilaksanakan secara maksimal, dikarenakan jadwal pelaksanaannya pada triwulan III dan triwulan IV.

3. Faktor kehati-hatian berlebihan pengguna anggaran yang karena tidak memahami secara utuh akan dasar hukum penggunaan anggaran yang berada dalam wilayah kewenangannya.
4. Adanya perubahan nomenklatur atau kelembagaan, seperti bidang cipta karya pada Dinas Pekerjaan Umum dan Penataan Ruang yang berpindah ke Dinas Perumahan dan Kawasan Permukiman.
5. Adanya perubahan regulasi atau keterlambatan petunjuk teknis dari kementerian terkait sehingga berpengaruh dalam pelaksanaan belum optimal.
6. Derajat desentralisasi yang masih rendah yang pada pelaksanaan program/kegiatan masih bergantung pada besaran dana transfer dari pemerintah provinsi/pusat sehingga berpengaruh terhadap pencapaian target kinerja.

Berdasarkan evaluasi dapat diketahui program-program yang telah mencapai sasaran ataupun program yang belum maksimal pencapaiannya sehingga menjadi dasar kajian dan langkah tindak lanjut dalam penyusunan Perubahan Rencana Kerja Pemerintah Daerah (RKPD) Kabupaten Tulungagung Tahun 2023. Selain itu perubahan RKPD Tahun 2023 juga berdasarkan pada perubahan asumsi kerangka ekonomi daerah yang berdampak terhadap pagu sehingga mengakibatkan terjadinya penambahan atau pengurangan kegiatan, penambahan atau pengurangan target kinerja dan pagu kegiatan, pengalokasian kembali SiLPA kegiatan dana-dana perimbangan (DAK, DBH-CHT, dll), refocusing kegiatan dan realokasi APBD.

Adapun evaluasi kegiatan 2023 mengacu pada capaian indikator yang termuat dalam RPJMD Kabupaten Tulungagung Tahun 2018-2023 khususnya perbandingan antara target pada tahun 2023 dan capaian sampai dengan Triwulan II Tahun 2023, sebagaimana tabel berikut :

Tabel 2.20 EVALUASI TERHADAP HASIL RENJA PERANGKAT DAERAH LINGKUP KABUPATEN/KOTA PERIODE PELAKSANAAN TAHUN 2022 TRIWULAN II

No	Kode	Urusan / Bidang Urusan / Pemerintahan Daerah dan Program / Kegiatan / Sub Kegiatan	Indikator Kinerja Program(outcome) / Kegiatan(output kegiatan) / Sub Kegiatan (output sub kegiatan)	Target RPJMD Kabupaten Kota pada Tahun 2023 (Akhir Periode RPJMD)		Realisasi Capaian Kinerja RPJMD Perangkat Daerah s/d. Renja		Target Kinerja dan Anggaran RKPD Tahun berjalan yang dievaluasi		Realisasi Capaian Kinerja dan Anggaran RKPD yang dievaluasi		Tingkat Capaian Kinerja dan		Realisasi Kinerja dan Anggaran RKPD s/d tahun 2023		Tingkat Capaian Kinerja dan		Perangkat Daerah Penanggung Jawab	Ket
				K	Rp.	K	Rp.	K	Rp.	K	Rp.	K	Rp.	K	Rp.	K	Rp.		
URUSAN PEMERINTAHAN WAJIB YANG BERKAITAN DENGAN PELAYANAN DASAR																			
PENDIDIKAN																			
1	0.00.01	PROGRAM PENUNJANG URUSAN PEMERINTAHAN DAERAH KABUPATEN/KOTA	Indeks Kepuasan Layanan Kesekretariatan (Indeks)	82	698.000.000.000,00	80	91.504.275.794,00	82	708.069.650.401,00	0	85.660.799.590,00	0%	12%	80	177.165.075.384,00	98%	25%		
			Indeks Kepuasan Layanan Kesekretariatan (f)					82		0		0%		0		0%			
	0.00.01.2.01	Perencanaan, Penganggaran, dan Evaluasi Kinerja Perangkat Daerah	Indeks Kepuasan Layanan Kesekretariatan (f)				22.644.250,00	82	121.957.000,00	0	5.250.000,00	0%	4%	0	27.894.250,00	0%	0%		
	0.00.01.2.01.01	Penyusunan Dokumen Perencanaan Perangkat Daerah	Jumlah Dokumen Perencanaan Perangkat Daerah (Dokumen)				15.374.250,00	8	18.364.000,00	1	2.100.000,00	13%	11%	1	17.474.250,00			DINAS PENDIDIKAN	
	0.00.01.2.01.07	Evaluasi Kinerja Perangkat Daerah	Jumlah Laporan Evaluasi Kinerja Perangkat Daerah (Laporan)				7.270.000,00	2	103.593.000,00	1	3.150.000,00	50%	3%	1	10.420.000,00			DINAS PENDIDIKAN	
	0.00.01.2.02	Administrasi Keuangan Perangkat Daerah	Indeks Kepuasan Layanan Kesekretariatan (f)				89.939.967.926,00	82	693.909.994.201,00	0	82.442.519.305,00	0%	12%	0	172.382.487.231,00	0%	0%		
	0.00.01.2.02.01	Penyediaan Gaji dan Tunjangan ASN	Jumlah Orang yang Menerima Gaji dan Tunjangan ASN (Orang/ Bulan)				82.325.903.248,00	6000	693.647.034.201,00	1700	82.442.519.305,00	28%	12%	1700	164.768.422.553,00			DINAS PENDIDIKAN	
	0.00.01.2.02.02	Penyediaan Administrasi Pelaksanaan Tugas ASN	Jumlah Dokumen Hasil Penyediaan Administrasi Pelaksanaan Tugas ASN (Dokumen)				7.603.664.678,00	10	242.160.000,00	0	-	0%	0%	0	7.603.664.678,00			DINAS PENDIDIKAN	
	0.00.01.2.02.03	Pelaksanaan Penatausahaan dan Pengujian/Verifikasi Keuangan SKPD	Jumlah Dokumen Penatausahaan dan Pengujian/Verifikasi Keuangan SKPD (Dokumen)				10.400.000,00	5	20.800.000,00	0	-	0%	0%	0	10.400.000,00			DINAS PENDIDIKAN	
	0.00.01.2.05	Administrasi Kepegawaian Perangkat Daerah	Indeks Kepuasan Layanan Kesekretariatan (f)				18.595.000,00	82	433.317.900,00	0	-	0%	0%	0	18.595.000,00	0%	0%		
	0.00.01.2.05.02	Pengadaan Pakiaian Dinas beserta Atribut Kelengkapannya	Jumlah Paket Pakiaian Dinas beserta Atribut Kelengkapannya (Paket)				15.250.000,00	200	100.000.000,00	0	-	0%	0%	0	15.250.000,00			DINAS PENDIDIKAN	
	0.00.01.2.05.11	Bimbingan Teknis Implementasi Peraturan Perundang-Undangan	Jumlah Orang yang Mengikuti Bimbingan Teknis Implementasi Peraturan Perundang-Undangan (Orang)				3.345.000,00	144	333.317.900,00	0	-	0%	0%	0	3.345.000,00			DINAS PENDIDIKAN	
	0.00.01.2.06	Administrasi Umum Perangkat Daerah	Jumlah Laporan Fasilitas Kunjungan Tamu (Laporan)				738.341.848,00	20	857.190.100,00	0	82.460.150,00	0%	10%	0	820.801.998,00	0%	0%		
	0.00.01.2.06.01	Penyediaan Komponen Instalasi Listrik/Penerangan Bangunan Kantor	Jumlah Paket Komponen Instalasi Listrik/Penerangan Bangunan Kantor yang Disediakan (Paket)				14.451.100,00	10	20.302.300,00	2	4.995.100,00	20%	25%	2	19.446.200,00			DINAS PENDIDIKAN	
	0.00.01.2.06.02	Penyediaan Peralatan dan Perlengkapan Kantor	Jumlah Paket Peralatan dan Perlengkapan Kantor yang Disediakan (Paket)				436.695.000,00	10	335.398.500,00	2	11.305.000,00	20%	3%	2	448.000.000,00			DINAS PENDIDIKAN	
	0.00.01.2.06.03	Penyediaan Peralatan Rumah Tangga	Jumlah Paket Peralatan Rumah Tangga yang Disediakan (Paket)				-	10	2.220.000,00	10	2.220.000,00	100%	100%	10	2.220.000,00			DINAS PENDIDIKAN	
	0.00.01.2.06.05	Penyediaan Barang Cetak dan Pengandaan	Jumlah Paket Barang Cetak dan Pengandaan yang Disediakan (Paket)				16.934.400,00	5	74.357.300,00	1	4.689.900,00	20%	6%	1	21.624.300,00			DINAS PENDIDIKAN	
	0.00.01.2.06.08	Fasilitas Kunjungan Tamu	Jumlah Laporan Fasilitas Kunjungan Tamu (Laporan)				49.695.000,00	20	159.750.000,00	5	7.500.000,00	25%	5%	5	57.195.000,00			DINAS PENDIDIKAN	
	0.00.01.2.06.09	Penyelenggaraan Rapat Koordinasi dan Konsultasi SKPD	Jumlah Laporan Penyelenggaraan Rapat Koordinasi dan Konsultasi SKPD (Laporan)				220.566.348,00	50	265.162.000,00	10	51.750.150,00	20%	20%	10	272.316.498,00			DINAS PENDIDIKAN	
	0.00.01.2.07	Pengadaan Barang Milik Daerah Penunjang Urusan Pemerintah Daerah	Indeks Kepuasan Layanan Kesekretariatan (f)				-	82	15.000.000,00	0	-	0%	0%	0	-	0%	0%		
	0.00.01.2.07.05	Pengadaan Mebel	Jumlah Paket Mebel yang Disediakan (Unit)				-	100	15.000.000,00	0	-	0%	0%	0	-			DINAS PENDIDIKAN	
	0.00.01.2.08	Penyediaan Jasa Penunjang Urusan Pemerintahan Daerah	Indeks Kepuasan Layanan Kesekretariatan (f)				301.519.807,00	82	12.494.211.200,00	0	3.070.029.221,00	0%	25%	0	3.371.549.028,00	0%	0%		
	0.00.01.2.08.02	Penyediaan Jasa Komunikasi, Sumber Daya Air dan Listrik	Jumlah Laporan Penyediaan Jasa Komunikasi, Sumber Daya Air dan Listrik yang Disediakan (Laporan)				301.519.807,00	20	598.899.200,00	5	105.818.421,00	25%	18%	5	407.338.228,00			DINAS PENDIDIKAN	
	0.00.01.2.08.04	Penyediaan Jasa Pelayanan Umum Kantor	Jumlah Laporan Penyediaan Jasa Pelayanan Umum Kantor yang Disediakan (Laporan)				-	2579	11.895.312.000,00	3	2.964.210.800,00	0%	25%	3	2.964.210.800,00			DINAS PENDIDIKAN	
	0.00.01.2.09	Pemeliharaan Barang Milik Daerah Penunjang Urusan Pemerintahan Daerah	Indeks Kepuasan Layanan Kesekretariatan (f)				483.206.963,00	82	237.980.000,00	0	60.540.914,00	0%	25%	0	543.747.877,00	0%	0%		
	0.00.01.2.09.01	Penyediaan Jasa Pemeliharaan, Biaya Pemeliharaan, dan Pajak Kendaraan Perorangan Dinas atau Kendaraan Dinas Jabatan	Jumlah Kendaraan Perorangan Dinas atau Kendaraan Dinas Jabatan yang Dipelihara dan Dibayarkan Pajaknya (Unit)				136.770.863,00	10	145.410.000,00	3	38.450.914,00	30%	26%	3	175.221.777,00			DINAS PENDIDIKAN	
	0.00.01.2.09.07	Pemeliharaan Aset Tetap Lainnya	Jumlah Aset Tetap Lainnya yang Dipelihara (Unit)				100.700.000,00	100	42.570.000,00	0	13.090.000,00	0%	31%	0	113.790.000,00			DINAS PENDIDIKAN	
	0.00.01.2.09.08	Pemeliharaan Aset Tak Berwujud	Jumlah Aset Tak Berwujud yang Dipelihara (Unit)				-	20	9.000.000,00	20	9.000.000,00	100%	100%	20	9.000.000,00			DINAS PENDIDIKAN	
	0.00.01.2.09.09	Pemeliharaan/Rehabilitasi Gedung Kantor dan Bangunan Lainnya	Jumlah Gedung Kantor dan Bangunan Lainnya yang Dipelihara/Direhabilitasi (Unit)				245.736.100,00	5	41.000.000,00	0	-	0%	0%	0	245.736.100,00			DINAS PENDIDIKAN	
2	1.01.02	PROGRAM PENGELOLAAN PENDIDIKAN	Angka Partisipasi sekolah usia 7-12 tahun (%)	100	274.680.000.000,00	99,5	226.400.209.430,00	100	159.019.692.800,00	0	103.992.500,00	0%	0%	99,5	226.504.201.930,00	100%	82%		
			Angka Partisipasi sekolah usia 13-15 tahun (%)	100		99,95		100		0		0%		99,95		100%			
	1.01.02.2.01	Pengelolaan Pendidikan Sekolah Dasar	Angka Partisipasi sekolah usia 7-12 tahun (%)				92.193.602.050,00	100	93.586.049.000,00	0	9.217.000,00	0%	0%	0	92.202.819.050,00	0%	0%		
	1.01.02.2.01.02	Penambahan Ruang Kelas Baru	Jumlah Ruang Kelas Baru yang Bertambah (Ruang)				-	10	580.000.000,00	3	-	30%	0%	3	-			DINAS PENDIDIKAN	

No	Kode	Urusan / Bidang Urusan / Pemerintahan Daerah dan Program / Kegiatan / Sub Kegiatan	Indikator Kinerja Program(outcome) / Kegiatan(output kegiatan) / Sub Kegiatan (output sub kegiatan)	Target RPJMD Kabupaten Kota pada Tahun 2023 (Akhir Periode RPJMD)		Realisasi Capaian Kinerja RPJMD Perangkat Daerah s/d. Renja		Target Kinerja dan Anggaran RKPD Tahun berjalan yang dievaluasi		Realisasi Capaian Kinerja dan Anggaran RKPD yang dievaluasi		Tingkat Capaian Kinerja dan 9 = 8/7 x 100%		Realisasi Kinerja dan Anggaran RKPD s/d tahun 2023 10 = 6 + 8		Tingkat Capaian Kinerja dan 11 = 10/5 x 100%		Perangkat Daerah Penanggung Jawab	Ket
				K	Rp.	K	Rp.	K	Rp.	K	Rp.	K	Rp.	K	Rp.	K	Rp.		
1	2	3	4	5	6	7	8	9	10	11	12	13							
	1.01.02.2.01.03	Pembangunan Ruang Guru/Kepala Sekolah/TU	Jumlah Ruang Guru/Kepala Sekolah/TU yang Telah Dibangun (Ruana)		483.062.850,00	20	598.395.650,00	3		15%	0%	3	483.062.850,00					DINAS PENDIDIKAN	
	1.01.02.2.01.04	Pembangunan Ruang Unit Kesehatan Sekolah	Jumlah Ruang Unit Kesehatan Sekolah yang telah di bangun (Ruana)		369.300.000,00	32	346.705.000,00	4		13%	0%	4	369.300.000,00					DINAS PENDIDIKAN	
	1.01.02.2.01.05	Pembangunan Perpustakaan Sekolah	Jumlah Perpustakaan Sekolah yang Telah Dibangun (Ruana)		1.147.837.700,00	17	653.676.200,00	3		18%	0%	3	1.147.837.700,00					DINAS PENDIDIKAN	
	1.01.02.2.01.06	Pembangunan Sarana, Prasarana dan Utilitas Sekolah	Jumlah Sarana, Prasarana dan Utilitas Sekolah yang Telah Dibangun (Unit)		1.649.631.250,00	10	4.713.582.150,00	36		360%	0%	36	1.649.631.250,00					DINAS PENDIDIKAN	
	1.01.02.2.01.08	Rehabilitasi Sedang/Berat Ruang Kelas	Jumlah Ruang Kelas yang Direhabilitasi Sedang/ Berat (Ruana)		3.217.436.300,00	85	4.228.750.000,00	22		26%	0%	22	3.217.436.300,00					DINAS PENDIDIKAN	
	1.01.02.2.01.11	Rehabilitasi Sedang/Berat Perpustakaan Sekolah	Jumlah Perpustakaan Sekolah yang Telah Direhabilitasi Sedang/ Berat (Ruana)		107.595.500,00	15	178.000.000,00	2		13%	0%	2	107.595.500,00					DINAS PENDIDIKAN	
	1.01.02.2.01.12	Rehabilitasi Sedang/Berat Sarana, Prasarana dan Utilitas Sekolah	Jumlah Sarana, Prasarana dan Utilitas Sekolah yang Telah Direhabilitasi (Unit)		305.833.200,00	147	854.000.000,00	11		7%	0%	11	305.833.200,00					DINAS PENDIDIKAN	
	1.01.02.2.01.14	Pengadaan Mebel Sekolah	Jumlah Mebel sekolah yang Tersedia (Paket)		-	25	200.000.000,00	4		16%	0%	4	-					DINAS PENDIDIKAN	
	1.01.02.2.01.21	Penyediaan Biaya Personil Peserta Didik Sekolah Dasar	Jumlah Peserta Didik Sekolah Dasar yang Menerima Biaya Personil Peserta Didik (Peserta Didik)		8.955.200.000,00	120000	9.000.000.000,00	37000		31%	0%	37000	8.955.200.000,00					DINAS PENDIDIKAN	
			Jumlah Peserta Didik Sekolah Menengah Atas yang Menerima Biaya Personil Peserta Didik (Peserta Didik)					0		0%	0%	0							
	1.01.02.2.01.22	Pengadaan Alat Praktikum dan Peraga Siswa	Jumlah Alat Praktikum dan Peraga Siswa yang Tersedia (Paket)		4.787.863.000,00	40	1.514.500.000,00	16		40%	0%	16	4.787.863.000,00					DINAS PENDIDIKAN	
	1.01.02.2.01.23	Penyelenggaraan Proses Belajar dan Ujian bagi Peserta Didik	Jumlah Satuan Pendidikan yang Menyelenggarakan Proses Belajar dan Ujian (Satuan Pendidikan)		56.179.500,00	650	55.000.000,00	650	2.910.000,00	100%	5%	650	59.089.500,00					DINAS PENDIDIKAN	
	1.01.02.2.01.25	Pembinaan Minat, Bakat dan Kreativitas Siswa	Jumlah Siswa yang Mengikuti Ajang Kompetisi/Lomba Akademik dan Non Akademik (Peserta Didik)		121.635.500,00	100	850.000.000,00	0	3.367.000,00	0%	0%	0	125.002.500,00					DINAS PENDIDIKAN	
	1.01.02.2.01.27	Pengembangan Karir Pendidik dan Tenaga Kependidikan pada Satuan Pendidikan Sekolah Dasar	Jumlah Pendidik dan Tenaga Kependidikan yang Mendapatkan Fasilitas Kenaikan pangkat/golongan, pemberian promosi, Peningkatan Kompetensi dan Kualifikasi (Orang)		302.993.650,00	9	802.500.000,00	8		89%	0%	8	302.993.650,00					DINAS PENDIDIKAN	
	1.01.02.2.01.28	Pembinaan Kelembagaan dan Manajemen Sekolah	Jumlah Sekolah Dasar yang Dilaksanakan Pembinaan Kelembagaan dan manajemen sekolah (Satuan Pendidikan)		3.156.333.600,00	650	5.397.500.000,00	0	2.940.000,00	0%	0%	0	3.159.273.600,00					DINAS PENDIDIKAN	
			Jumlah Sekolah Menengah Dasar yang Dilaksanakan Pembinaan Kelembagaan dan manajemen sekolah (Satuan Pendidikan)					0		0%	0%	0							
	1.01.02.2.01.29	Pengelolaan Dana BOS Sekolah Dasar	Jumlah Sekolah Dasar yang Mengelola Dana BOS (Satuan Pendidikan)		67.532.700.000,00	650	63.613.440.000,00	650		100%	0%	650	67.532.700.000,00					DINAS PENDIDIKAN	
	1.01.02.2.02	Pengelolaan Pendidikan Sekolah Menengah Pertama	Angka Partisipasi sekolah usia 13-15 tahun (0)		46.796.482.470,00	100	65.433.643.800,00	0	94.775.500,00	0%	0%	0	46.891.257.970,00	0%	0%			DINAS PENDIDIKAN	
	1.01.02.2.02.02	Penambahan Ruang Kelas Baru	Jumlah Ruang Kelas Baru yang Bertambah (Ruana)		198.740.000,00	12	200.000.000,00	0		0%	0%	0	198.740.000,00					DINAS PENDIDIKAN	
	1.01.02.2.02.06	Pembangunan Laboratorium	Jumlah Ruang Laboratorium yang Telah Dibangun (Ruana)		1.385.566.000,00	8	1.875.000.000,00	0		0%	0%	0	1.385.566.000,00					DINAS PENDIDIKAN	
	1.01.02.2.02.12	Pembangunan Sarana, Prasarana dan Utilitas Sekolah	Jumlah Sarana, Prasarana dan Utilitas Sekolah yang Telah Dibangun (unit)		2.459.583.170,00	25	2.183.933.800,00	0		0%	0%	0	2.459.583.170,00					DINAS PENDIDIKAN	
	1.01.02.2.02.14	Rehabilitasi Sedang/Berat Ruang Kelas Sekolah	Jumlah Ruang kelas sekolah yang Telah Direhabilitasi Sedang/ Berat (ruana)		10.961.100.400,00	12	4.059.014.200,00	0	6.400.000,00	0%	0%	0	10.967.500.400,00					DINAS PENDIDIKAN	
	1.01.02.2.02.15	Rehabilitasi Sedang/Berat Ruang Guru Sekolah	Jumlah Ruang Guru Sekolah yang Telah Direhabilitasi Sedang/ Berat (ruana)		-	13	295.000.000,00	0		0%	0%	0	-					DINAS PENDIDIKAN	
	1.01.02.2.02.16	Rehabilitasi Sedang/Berat Ruang Unit Kesehatan Sekolah	Jumlah Ruang Unit Kesehatan Sekolah yang Telah Direhabilitasi Sedang/ Berat (ruang)		80.000.000,00	39	90.022.000,00	0		0%	0%	0	80.000.000,00					DINAS PENDIDIKAN	
	1.01.02.2.02.17	Rehabilitasi Sedang/Berat Perpustakaan Sekolah	Jumlah Perpustakaan Sekolah yang Telah Direhabilitasi Sedang/ Berat (ruana)		965.557.550,00	4	400.000.000,00	0		0%	0%	0	965.557.550,00					DINAS PENDIDIKAN	
	1.01.02.2.02.18	Rehabilitasi Sedang/Berat Laboratorium	Jumlah Laboratorium yang Telah Direhabilitasi Sedang/ Berat (Ruana)		2.366.636.400,00	19	500.000.000,00	0		0%	0%	0	2.366.636.400,00					DINAS PENDIDIKAN	
	1.01.02.2.02.24	Rehabilitasi Sedang/Berat Sarana, Prasarana dan Utilitas Sekolah	Jumlah Sarana, Prasarana dan Utilitas Sekolah yang Telah Direhabilitasi Sedang/ Berat (unit)		2.329.000.000,00	36	700.714.000,00	0		0%	0%	0	2.329.000.000,00					DINAS PENDIDIKAN	
	1.01.02.2.02.25	Pengadaan Mebel Sekolah	Jumlah Mebel Sekolah yang Tersedia (Paket)		-	800		0		0%	0%	0	-					DINAS PENDIDIKAN	
	1.01.02.2.02.32	Penyediaan Biaya Personil Peserta Didik Sekolah Menengah Pertama	Jumlah Peserta didik Sekolah Menengah Pertama yang Menerima Biaya Personil Peserta Didik (Peserta Didik)		11.514.400.000,00	19000	11.000.000.000,00	0		0%	0%	0	11.514.400.000,00					DINAS PENDIDIKAN	
	1.01.02.2.02.35	Pengadaan Alat Praktikum dan Peraga Siswa	Jumlah Alat Praktikum dan Peraga Siswa yang Tersedia (Paket)		702.052.000,00	15	300.000.000,00	0		0%	0%	0	702.052.000,00					DINAS PENDIDIKAN	
	1.01.02.2.02.36	Penyelenggaraan Proses Belajar dan Ujian bagi Peserta Didik	Jumlah Lembaga yang Mengikuti Proses Belajar dan Ujian (Lembaga)		118.264.000,00	96	50.000.000,00	0	17.705.000,00	0%	35%	0	135.969.000,00					DINAS PENDIDIKAN	
	1.01.02.2.02.38	Pembinaan Minat, Bakat dan Kreativitas Siswa	Jumlah Peserta Didik yang Mengikuti Proses Belajar dan Ujian (Peserta Didik)		228.955.000,00	750	400.000.000,00	0	8.575.000,00	0%	2%	0	237.530.000,00					DINAS PENDIDIKAN	

No	Kode	Urusan / Bidang Urusan / Pemerintahan Daerah dan Program / Kegiatan / Sub Kegiatan	Indikator Kinerja Program(outcome) / Kegiatan(output kegiatan) / Sub Kegiatan (output sub kegiatan)	Target RPJMD Kabupaten Kota pada Tahun 2023 (Akhir Periode RPJMD)		Realisasi Capaian Kinerja RPJMD Perangkat Daerah s/d. Renja		Target Kinerja dan Anggaran RKPD Tahun berjalan yang dievaluasi		Realisasi Capaian Kinerja dan Anggaran RKPD yang dievaluasi		Tingkat Capaian Kinerja dan 9 = 8/7 x 100%		Realisasi Kinerja dan Anggaran RKPD s/d tahun 2023 10 = 6 + 8		Tingkat Capaian Kinerja dan 11 = 10/5 x 100%		Perangkat Daerah Penanggung Jawab	Ket
				K	Rp.	K	Rp.	K	Rp.	K	Rp.	K	Rp.	K	Rp.	K	Rp.		
1	2	3	4	5	6	7	8	9	10	11	12	13	14	15	16	17	18	19	20
	1.01.02.2.02.40	Pengembangan Karir Pendidik dan Tenaga Kependidikan pada Satuan Pendidikan Sekolah Menengah Pertama	Jumlah Pendidik dan Tenaga Kependidikan yang Mendapatkan Fasilitas Naisikan Pangkat/Golongan, Pemberian Promosi, Peningkatan Kompetensi dan Kualifikasi (Orang)		273.994.450,00	600	270.000.000,00	0		0%	0%	0	273.994.450,00					DINAS PENDIDIKAN	
	1.01.02.2.02.41	Pembinaan Kelembagaan dan Manajemen Sekolah	Jumlah Sekolah Menengah Pertama yang Dilaksanakan Pembinaan (Satuan Pendidikan)		1.757.012.500,00	13	2.203.659.800,00	0	48.615.500,00	0%	2%	0	1.805.628.000,00					DINAS PENDIDIKAN	
	1.01.02.2.02.42	Pengelolaan Dana BOS Sekolah Menengah Pertama	Jumlah Sekolah Menengah pertama yang Mengelola Dana BOS (Satuan Pendidikan)		11.455.621.000,00	96	40.906.300.000,00	0	13.480.000,00	0%	0%	0	11.469.101.000,00					DINAS PENDIDIKAN	
	1.01.02.2.03	Pengelolaan Pendidikan Anak Usia Dini (PAUD)	Angka Partisipasi sekolah usia 3-6 tahun (0)		62.146.575.410,00	100	-	90	-	90%	0%	90	62.146.575.410,00	0%	0%				
	1.01.02.2.03.01	Pembangunan Gedung/Ruang Kelas/Ruang Guru PAUD	Jumlah Gedung/Ruang Kelas/Ruang Guru PAUD yang Telah Dibangun (unit)		697.459.650,00	4	-	0	-	0%	0%	0	697.459.650,00					DINAS PENDIDIKAN	
	1.01.02.2.03.02	Pembangunan Sarana, Prasarana dan Utilitas PAUD	Jumlah Sarana, Prasarana dan Utilitas PAUD yang Telah Dibangun (Unit)		3.327.493.860,00	29	-	0	-	0%	0%	0	3.327.493.860,00					DINAS PENDIDIKAN	
	1.01.02.2.03.03	Rehabilitasi Sedang/Berat Gedung/Ruang Kelas/Ruang Guru PAUD	Jumlah Gedung/Ruang Kelas/Ruang Guru PAUD yang Telah Direhabilitasi Sedang/Berat (unit)		1.192.920.400,00	6	-	0	-	0%	0%	0	1.192.920.400,00					DINAS PENDIDIKAN	
	1.01.02.2.03.12	Pengadaan Alat Praktis dan Peraga PAUD yang Tersedia (paket)	Jumlah Alat Praktis dan Peraga PAUD yang Tersedia (paket)		980.930.000,00	100	-	0	-	0%	0%	0	980.930.000,00					DINAS PENDIDIKAN	
	1.01.02.2.03.13	Penyelenggaraan Proses Belajar PAUD	Jumlah peserta didik PAUD yang mengikuti proses belajar (peserta didik)		45.000.000,00	30000	-	29577	-	99%	0%	29577	45.000.000,00					DINAS PENDIDIKAN	
	1.01.02.2.03.16	Pengembangan Karir Pendidik dan Tenaga Kependidikan pada Satuan Pendidikan PAUD	Jumlah Pendidik dan Tenaga Kependidikan yang Mendapatkan Fasilitas Naisikan Pangkat/Golongan, Pemberian Promosi, Peningkatan Kompetensi dan Kualifikasi (Orang)		360.000.000,00	173	-	0	-	0%	0%	0	360.000.000,00					DINAS PENDIDIKAN	
	1.01.02.2.03.17	Pembinaan Kelembagaan dan Manajemen PAUD	Jumlah PAUD yang mendapatkan Pembinaan (Satuan Pendidikan)		12.688.542.500,00	600	-	172	-	29%	0%	172	12.688.542.500,00					DINAS PENDIDIKAN	
	1.01.02.2.03.18	Pengelolaan Dana BOP PAUD	Jumlah PAUD yang Dilaksanakan Pembinaan Kelembagaan dan Manajemen (Satuan Pendidikan)		42.854.229.000,00	982	-	815	-	83%	0%	815	42.854.229.000,00					DINAS PENDIDIKAN	
	1.01.02.2.04	Pengelolaan Pendidikan Nonformal/Kesetaraan	Angka Partisipasi sekolah usia 7-15 tahun (0)		25.263.549.500,00	100	-	0	-	0%	0%	0	25.263.549.500,00	0%	0%				
	1.01.02.2.04.12	Penyelenggaraan Proses Belajar Nonformal/Kesetaraan	Jumlah Peserta Didik yang Mengikuti Proses Belajar (Peserta Didik)		19.389.132.500,00	3496	-	2768	-	79%	0%	2768	19.389.132.500,00					DINAS PENDIDIKAN	
	1.01.02.2.04.16	Pembinaan Kelembagaan dan Manajemen Sekolah Nonformal/Kesetaraan	Jumlah Sekolah Nonformal/Kesetaraan yang Dilaksanakan Pembinaan Kelembagaan dan Manajemen (Satuan Pendidikan)		-	35	-	19	-	54%	0%	19	-					DINAS PENDIDIKAN	
	1.01.02.2.04.17	Pengelolaan Dana BOP Sekolah Nonformal/Kesetaraan	Jumlah sekolah non formal / kesetaraan yang mengelola Dana BOP (Satuan Pendidikan)		5.874.417.000,00	35	-	35	-	100%	0%	35	5.874.417.000,00					DINAS PENDIDIKAN	
3	1.01.03	PROGRAM PENGEMBANGAN KURIKULUM	Persentase kurikulum muatan lokal pendidikan dasar yang dirumuskan (%)	99	290.000.000,00	99	-	99	125.000.000,00	0	10.800.000,00	0%	9%	99	10.800.000,00	100%	4%		
	1.01.03.2.02	Penetapan Kurikulum Muatan Lokal Pendidikan Anak Usia Dini dan Pendidikan Nonformal	Persentase kurikulum muatan lokal pendidikan dasar yang dirumuskan (0)		-	99	-	99	125.000.000,00	0	10.800.000,00	0%	9%	99	10.800.000,00	0%	0%		
	1.01.03.2.02.01	Penyusunan Kompetensi Dasar Muatan Lokal Pendidikan Anak Usia Dini dan Pendidikan Nonformal	Jumlah Dokumen Perangkat pembelajaran Muatan Lokal Pendidikan Anak Usia Dini dan Pendidikan Nonformal yang Tersusun (Dokumen)		4	4	-	4	125.000.000,00	0	10.800.000,00	0%	9%	4	10.800.000,00			DINAS PENDIDIKAN	
			Jumlah Kompetensi Dasar Muatan Lokal Pendidikan Anak Usia Dini dan Pendidikan Nonformal yang Tersusun (Dokumen)		0			0		0%	0%	0							
4	1.01.04	PROGRAM PENDIDIK DAN TENAGA KEPENDIDIKAN	Persentase pemenuhan kebutuhan distribusi GTK (%)	100	230.000.000,00	100	175.000.000,00	100	200.000.000,00	18	127.720.000,00	18%	64%	118	302.720.000,00	118%	132%		
	1.01.04.2.01	Pemerataan Kuantitas dan Kualitas Pendidik dan Tenaga Kependidikan bagi Satuan Pendidikan Dasar, PAUD, dan Pendidikan Nonformal/Kesetaraan	Peningkatan Kualitas Tenaga Pendidik dan Kependidikan (orang)		450	450	175.000.000,00	450	200.000.000,00	218	127.720.000,00	48%	64%	668	302.720.000,00	0%	0%		
	1.01.04.2.01.02	Penataan Pendistribusian Pendidik dan Tenaga Kependidikan bagi Satuan Pendidikan Dasar, PAUD, dan Pendidikan Nonformal/Kesetaraan	Jumlah Laporan Hasil Pelaksanaan Penataan Pendistribusian Pendidik dan Tenaga Kependidikan Satuan Pendidikan Dasar, PAUD, dan Pendidikan Non Formal/Kesetaraan (Laporan)		2	2	175.000.000,00	2	200.000.000,00	2	127.720.000,00	100%	64%	4	302.720.000,00			DINAS PENDIDIKAN	
5	0.00.01	PROGRAM PENUNJANG URUSAN PEMERINTAHAN DAERAH KABUPATEN/KOTA	Indeks Kepuasan Layanan Kesekretariatan (I)	82	698.000.000.000,00		45.016.250,00	82	45.045.000,00	0	22.521.700,00	0%	50%	0	67.537.950,00	0%	0%		
	0.00.01.2.06	Administrasi Umum Perangkat Daerah	Jumlah Paket Komponen Instalasi Listrik/Penerangan Bangunan Kantor yang Disediakan (Paket)		38.165.900,00	10	36.970.000,00	3	21.141.700,00	30%	57%	3	59.307.600,00	0%	0%				
	0.00.01.2.06.01	Penyediaan Komponen Instalasi Listrik/Penerangan Bangunan Kantor	Jumlah Paket Komponen Instalasi Listrik/Penerangan Bangunan Kantor yang Disediakan (Paket)		2.608.900,00	10	3.069.000,00	3	2.309.200,00	30%	75%	3	4.918.100,00					SMPN 1 Tulungagung	
	0.00.01.2.06.02	Penyediaan Peralatan dan Perlengkapan Kantor	Jumlah Paket Peralatan dan Perlengkapan Kantor yang Disediakan (Paket)		34.882.000,00	10	33.226.000,00	3	18.157.500,00	30%	55%	3	53.039.500,00					SMPN 1 Tulungagung	
	0.00.01.2.06.05	Penyediaan Barang Cetak dan Pengecetakan	Jumlah Paket Barang Cetak dan Pengecetakan yang Disediakan (Paket)		675.000,00	10	675.000,00	5	675.000,00	50%	100%	5	1.350.000,00					SMPN 1 Tulungagung	

No	Kode	Urusan / Bidang Urusan / Pemerintahan Daerah dan Program / Kegiatan / Sub Kegiatan	Indikator Kinerja Program(outcome) / Kegiatan(output kegiatan) / Sub Kegiatan (output sub kegiatan)	Target RPJMD Kabupaten Kota pada Tahun 2023 (Akhir Periode RPJMD)		Realisasi Capaian Kinerja RPJMD Perangkat Daerah s/d. Renja		Target Kinerja dan Anggaran RKPD Tahun berjalan yang dievaluasi		Realisasi Capaian Kinerja dan Anggaran RKPD yang dievaluasi		Tingkat Capaian Kinerja dan 9 = 8/7 x 100%		Realisasi Kinerja dan Anggaran RKPD s/d tahun 2023 10 = 6 + 8		Tingkat Capaian Kinerja dan 11 = 10/5 x 100%		Perangkat Daerah Penanggung Jawab	Ket
				K	Rp.	K	Rp.	K	Rp.	K	Rp.	K	Rp.	K	Rp.	K	Rp.		
	0.00.01.2.09	Pemeliharaan Barang Milik Daerah Penunjang Urusan Pemerintahan Daerah	Jumlah Gedung Kantor dan Bangunan Lainnya yang Dipelihara/Direhabilitasi (Unit)		6.850.350,00		6.850.350,00	1	8.075.000,00	0	1.380.000,00	0%	17%	0	8.230.350,00	0%	0%		
	0.00.01.2.09.07	Pemeliharaan Aset Tetap Lainnya	Jumlah Unit Aset Tetap Lainnya yang Disediakan (Unit)		2.840.000,00		2.840.000,00	10	3.570.000,00	3	1.380.000,00	30%	39%	3	4.220.000,00			SMPN 1 Tulungagung	
			Jumlah Aset Tetap Lainnya yang Dipelihara (Unit)							0		0%	0%	0					
	0.00.01.2.09.09	Pemeliharaan/Rehabilitasi Gedung Kantor dan Bangunan Lainnya	Jumlah Gedung Kantor dan Bangunan Lainnya yang Dipelihara/Direhabilitasi (Paket)		4.010.350,00		4.010.350,00	1	4.505.000,00	0	-	0%	0%	0	4.010.350,00			SMPN 1 Tulungagung	
6	0.00.01	PROGRAM PENUNJANG URUSAN PEMERINTAHAN DAERAH KABUPATEN/KOTA	Indeks Kepuasan Layanan Kesekretariatan (f)	82	698.000.000.000,00	80	32.660.650,00	82	43.605.000,00	0	21.795.440,00	0%	50%	80	54.456.090,00	98%	0%		
	0.00.01.2.06	Administrasi Umum Perangkat Daerah	Jumlah Paket Komponen Instalasi Listrik/Penerangan Bangunan Kantor yang Disediakan (Paket)		32.660.650,00		32.660.650,00	10	43.605.000,00	0	21.795.440,00	0%	50%	0	54.456.090,00	0%	0%		
	0.00.01.2.06.01	Penyediaan Komponen Instalasi Listrik/Penerangan Bangunan Kantor	Jumlah Paket Komponen Instalasi Listrik/Penerangan Bangunan Kantor yang Disediakan (Paket)		3.254.150,00		3.254.150,00	10	4.370.000,00	6	2.170.440,00	60%	50%	6	5.424.590,00			SMPN 2 Tulungagung	
	0.00.01.2.06.02	Penyediaan Peralatan dan Perlengkapan Kantor	Jumlah Paket Peralatan dan Perlengkapan Kantor yang Disediakan (Paket)		28.357.500,00		28.357.500,00	10	37.835.000,00	6	18.910.000,00	60%	50%	6	47.267.500,00			SMPN 2 Tulungagung	
	0.00.01.2.06.05	Penyediaan Barang Cetak dan Penggandaan	Jumlah Paket Barang Cetak dan Penggandaan yang Disediakan (Paket)		1.049.000,00		1.049.000,00	10	1.400.000,00	6	715.000,00	60%	51%	6	1.764.000,00			SMPN 2 Tulungagung	
7	0.00.01	PROGRAM PENUNJANG URUSAN PEMERINTAHAN DAERAH KABUPATEN/KOTA	Indeks Kepuasan Layanan Kesekretariatan (f)	82	698.000.000.000,00	80	24.180.000,00	82	48.360.000,00	0	12.090.000,00	0%	25%	80	36.270.000,00	98%	0%		
	0.00.01.2.06	Administrasi Umum Perangkat Daerah	Jumlah Paket Komponen Instalasi Listrik/Penerangan Bangunan Kantor yang Disediakan (Paket)		23.450.000,00		23.450.000,00	10	39.840.000,00	0	9.940.000,00	0%	25%	80	33.390.000,00	0%	0%		
	0.00.01.2.06.01	Penyediaan Komponen Instalasi Listrik/Penerangan Bangunan Kantor	Jumlah Paket Komponen Instalasi Listrik/Penerangan Bangunan Kantor yang Disediakan (Paket)		1.261.000,00		1.261.000,00	47	2.335.000,00	18	987.500,00	38%	42%	18	2.248.500,00			SMPN 3 Tulungagung	
	0.00.01.2.06.02	Penyediaan Peralatan dan Perlengkapan Kantor	Jumlah Paket Peralatan dan Perlengkapan Kantor yang Disediakan (Paket)		19.657.000,00		19.657.000,00	1108	31.445.000,00	190	7.372.500,00	17%	23%	190	27.029.500,00			SMPN 3 Tulungagung	
	0.00.01.2.06.05	Penyediaan Barang Cetak dan Penggandaan	Jumlah Paket Barang Cetak dan Penggandaan yang Disediakan (Paket)		2.532.000,00		2.532.000,00	12110	6.060.000,00	3028	1.580.000,00	25%	26%	3028	4.112.000,00			SMPN 3 Tulungagung	
	0.00.01.2.09	Pemeliharaan Barang Milik Daerah Penunjang Urusan Pemerintahan Daerah	Jumlah Gedung Kantor dan Bangunan Lainnya yang Dipelihara/Direhabilitasi (Unit)		730.000,00		730.000,00	1	8.520.000,00	0	2.150.000,00	0%	25%	0	2.880.000,00	0%	0%		
	0.00.01.2.09.07	Pemeliharaan Aset Tetap Lainnya	Jumlah Unit Aset Tetap Lainnya yang Disediakan (Unit)		730.000,00		730.000,00	12	8.520.000,00	3	2.150.000,00	25%	25%	3	2.880.000,00			SMPN 3 Tulungagung	
			Jumlah Aset Tetap Lainnya yang Dipelihara (Unit)							0		0%	0%	0					
8	0.00.01	PROGRAM PENUNJANG URUSAN PEMERINTAHAN DAERAH KABUPATEN/KOTA	Indeks Kepuasan Layanan Kesekretariatan (f)	82	698.000.000.000,00	80	25.564.500,00	82	34.080.000,00	0	8.520.000,00	0%	25%	80	34.084.500,00	98%	0%		
	0.00.01.2.06	Administrasi Umum Perangkat Daerah	Jumlah Paket Komponen Instalasi Listrik/Penerangan Bangunan Kantor yang Disediakan (Paket)		25.564.500,00		25.564.500,00	10	34.080.000,00	0	8.520.000,00	0%	25%	0	34.084.500,00	0%	0%		
	0.00.01.2.06.01	Penyediaan Komponen Instalasi Listrik/Penerangan Bangunan Kantor	Jumlah Paket Komponen Instalasi Listrik/Penerangan Bangunan Kantor yang Disediakan (Paket)		2.401.000,00		2.401.000,00	10	3.196.000,00	0	799.000,00	0%	25%	0	3.200.000,00			SMPN 4 Tulungagung	
	0.00.01.2.06.02	Penyediaan Peralatan dan Perlengkapan Kantor	Jumlah Paket Peralatan dan Perlengkapan Kantor yang Disediakan (Paket)		20.673.000,00		20.673.000,00	10	27.564.000,00	0	6.891.000,00	0%	25%	0	27.564.000,00			SMPN 4 Tulungagung	
	0.00.01.2.06.05	Penyediaan Barang Cetak dan Penggandaan	Jumlah Paket Barang Cetak dan Penggandaan yang Disediakan (Paket)		2.490.500,00		2.490.500,00	10	3.320.000,00	0	830.000,00	0%	25%	0	3.320.500,00			SMPN 4 Tulungagung	
9	0.00.01	PROGRAM PENUNJANG URUSAN PEMERINTAHAN DAERAH KABUPATEN/KOTA	Indeks Kepuasan Layanan Kesekretariatan (f)	82	698.000.000.000,00	80	23.928.750,00	82	-	0	-	0%	0%	80	23.928.750,00	98%	0%		
	0.00.01.2.06	Administrasi Umum Perangkat Daerah	Jumlah Paket Komponen Instalasi Listrik/Penerangan Bangunan Kantor yang Disediakan (Paket)		23.928.750,00		23.928.750,00	10	-	0	-	0%	0%	0	23.928.750,00	0%	0%		
	0.00.01.2.06.01	Penyediaan Komponen Instalasi Listrik/Penerangan Bangunan Kantor	Jumlah Paket Komponen Instalasi Listrik/Penerangan Bangunan Kantor yang Disediakan (unit)		1.575.000,00		1.575.000,00	1	-	0	-	0%	0%	0	1.575.000,00			SMPN 5 Tulungagung	
	0.00.01.2.06.02	Penyediaan Peralatan dan Perlengkapan Kantor	Jumlah Paket Peralatan dan Perlengkapan Kantor yang Disediakan (unit)		19.878.750,00		19.878.750,00	1	-	0	-	0%	0%	0	19.878.750,00			SMPN 5 Tulungagung	
	0.00.01.2.06.05	Penyediaan Barang Cetak dan Penggandaan	Jumlah Paket Barang Cetak dan Penggandaan yang Disediakan (paket)		2.475.000,00		2.475.000,00	10	-	0	-	0%	0%	0	2.475.000,00			SMPN 5 Tulungagung	
	0.00.01.2.09	Pemeliharaan Barang Milik Daerah Penunjang Urusan Pemerintahan Daerah	Jumlah Gedung Kantor dan Bangunan Lainnya yang Dipelihara/Direhabilitasi (Unit)		-		-	1	-	0	-	0%	0%	0	-	0%	0%		
	0.00.01.2.09.09	Pemeliharaan/Rehabilitasi Gedung Kantor dan Bangunan Lainnya	Jumlah Gedung Kantor dan Bangunan Lainnya yang Dipelihara/Direhabilitasi (unit)		-		-	1	-	0	-	0%	0%	0	-			SMPN 5 Tulungagung	
10	0.00.01	PROGRAM PENUNJANG URUSAN PEMERINTAHAN DAERAH KABUPATEN/KOTA	Indeks Kepuasan Layanan Kesekretariatan (f)	82	698.000.000.000,00		34.531.000,00	82	46.080.000,00	10	11.520.000,00	12%	25%	10	46.051.000,00	12%	0%		
	0.00.01.2.06	Administrasi Umum Perangkat Daerah	Jumlah Paket Komponen Instalasi Listrik/Penerangan Bangunan Kantor yang Disediakan (Paket)		34.531.000,00		34.531.000,00	10	46.080.000,00	5	11.520.000,00	50%	25%	5	46.051.000,00	0%	0%		

No	Kode	Urusan / Bidang Urusan / Pemerintahan Daerah dan Program / Kegiatan / Sub Kegiatan	Indikator Kinerja Program(outcome) / Kegiatan(output kegiatan) / Sub Kegiatan (output sub kegiatan)	Target RPJMD Kabupaten Kota pada Tahun 2023 (Akhir Periode RPJMD)		Realisasi Capaian Kinerja RPJMD Perangkat Daerah s/d. Renja		Target Kinerja dan Anggaran RKPD Tahun berjalan yang dievaluasi		Realisasi Capaian Kinerja dan Anggaran RKPD yang dievaluasi		Tingkat Capaian Kinerja dan 9 = 8/7 x 100%		Realisasi Kinerja dan Anggaran RKPD s/d tahun 2023 10 = 6 + 8		Tingkat Capaian Kinerja dan 11 = 10/5 x 100%		Perangkat Daerah Penanggung Jawab	Ket
				K	Rp.	K	Rp.	K	Rp.	K	Rp.	K	Rp.	K	Rp.	K	Rp.		
1	2	3	4	5	6	7	8	9	10	11	12	13	14	15	16	17	18	19	20
	0.00.01.2.06.01	Penyediaan Komponen Instalasi Listrik/Penerangan Bangunan Kantor	Jumlah Paket Komponen Instalasi Listrik/Penerangan Bangunan Kantor yang Disediakan (Unit)		2.058.400,00	100	2.591.000,00	10	796.000,00	10%	31%	10	2.854.400,00					SMPN 6 Tulungagung	
	0.00.01.2.06.02	Penyediaan Peralatan dan Perlengkapan Kantor	Jumlah Paket Peralatan dan Perlengkapan Kantor yang Disediakan (Paket)		30.512.000,00	10	40.529.000,00	10	10.032.000,00	100%	25%	10	40.544.000,00					SMPN 6 Tulungagung	
	0.00.01.2.06.05	Penyediaan Barang Cetak dan Penggandaan	Jumlah Paket Barang Cetak dan Penggandaan yang Disediakan (Paket)		1.960.600,00	100	2.960.000,00	10	692.000,00	10%	23%	10	2.652.600,00					SMPN 6 Tulungagung	
11	0.00.01	PROGRAM PENUNJANG URUSAN PEMERINTAHAN DAERAH KABUPATEN/KOTA	Indeks Kepuasan Layanan Kesekretariatan (f)	82	698.000.000.000,00	80	44.686.500,00	82	46.080.000,00	0	23.040.000,00	0%	50%	80	67.726.500,00	98%	0%		
	0.00.01.2.06	Administrasi Umum Perangkat Daerah	Jumlah Paket Komponen Instalasi Listrik/Penerangan Bangunan Kantor yang Disediakan (Paket)		24.315.000,00	3	29.500.500,00	0	23.040.000,00	0%	78%	0	47.355.000,00	0%	0%				
	0.00.01.2.06.01	Penyediaan Komponen Instalasi Listrik/Penerangan Bangunan Kantor	Jumlah Paket Komponen Instalasi Listrik/Penerangan Bangunan Kantor yang Disediakan (Paket)		1.357.000,00	10	2.613.000,00	92	2.613.000,00	920%	100%	92	3.970.000,00					SMPN 1 Boyolangu	
	0.00.01.2.06.02	Penyediaan Peralatan dan Perlengkapan Kantor	Jumlah Paket Peralatan dan Perlengkapan Kantor yang Disediakan (Paket)		20.588.000,00	19	25.093.000,00	1771	19.332.500,00	9321%	77%	1771	39.920.500,00					SMPN 1 Boyolangu	
	0.00.01.2.06.05	Penyediaan Barang Cetak dan Penggandaan	Jumlah Paket Barang Cetak dan Penggandaan yang Disediakan (Paket)		2.370.000,00	10	1.794.500,00	1325	1.094.500,00	13250%	61%	1325	3.464.500,00					SMPN 1 Boyolangu	
	0.00.01.2.09	Pemeliharaan Barang Milik Daerah Penunjang Urusan Pemerintahan Daerah	Jumlah Gedung Kantor dan Bangunan Lainnya yang Dipelihara/Direhabilitasi (Unit)		20.371.500,00	1	16.579.500,00	0	-	0%	0%	0	20.371.500,00	0%	0%				
	0.00.01.2.09.09	Pemeliharaan/Rehabilitasi Gedung Kantor dan Bangunan Lainnya	Jumlah Gedung Kantor dan Bangunan Lainnya yang Dipelihara/Direhabilitasi (Unit)		20.371.500,00	2	16.579.500,00	0	-	0%	0%	0	20.371.500,00					SMPN 1 Boyolangu	
12	0.00.01	PROGRAM PENUNJANG URUSAN PEMERINTAHAN DAERAH KABUPATEN/KOTA	Indeks Kepuasan Layanan Kesekretariatan (f)	82	698.000.000.000,00	80	18.160.000,00	82	36.320.000,00	82	18.160.000,00	100%	50%	162	36.320.000,00	198%	0%		
	0.00.01.2.06	Administrasi Umum Perangkat Daerah	Jumlah Paket Komponen Instalasi Listrik/Penerangan Bangunan Kantor yang Disediakan (Paket)		18.160.000,00	10	36.320.000,00	10	18.160.000,00	100%	50%	20	36.320.000,00	0%	0%				
	0.00.01.2.06.01	Penyediaan Komponen Instalasi Listrik/Penerangan Bangunan Kantor	Jumlah Paket Komponen Instalasi Listrik/Penerangan Bangunan Kantor yang Disediakan (Paket)		2.622.000,00	1	4.902.000,00	1	2.622.000,00	100%	53%	2	5.244.000,00					SMPN 1 Kedungwaru	
	0.00.01.2.06.02	Penyediaan Peralatan dan Perlengkapan Kantor	Jumlah Paket Peralatan dan Perlengkapan Kantor yang Disediakan (Paket)		14.398.000,00	1	28.838.000,00	1	14.398.000,00	100%	50%	2	28.796.000,00					SMPN 1 Kedungwaru	
	0.00.01.2.06.05	Penyediaan Barang Cetak dan Penggandaan	Jumlah Paket Barang Cetak dan Penggandaan yang Disediakan (Paket)		1.140.000,00	1	2.580.000,00	1	1.140.000,00	100%	44%	2	2.280.000,00					SMPN 1 Kedungwaru	
13	0.00.01	PROGRAM PENUNJANG URUSAN PEMERINTAHAN DAERAH KABUPATEN/KOTA	Indeks Kepuasan Layanan Kesekretariatan (f)	82	698.000.000.000,00	80	20.920.400,00	82	28.405.000,00	0	7.099.300,00	0%	25%	80	28.019.700,00	98%	0%		
	0.00.01.2.06	Administrasi Umum Perangkat Daerah	Jumlah Paket Komponen Instalasi Listrik/Penerangan Bangunan Kantor yang Disediakan (Paket)		16.819.300,00	10	21.313.000,00	0	6.099.300,00	0%	29%	0	22.918.600,00	0%	0%				
	0.00.01.2.06.01	Penyediaan Komponen Instalasi Listrik/Penerangan Bangunan Kantor	Jumlah Paket Komponen Instalasi Listrik/Penerangan Bangunan Kantor yang Disediakan (Paket)		1.569.800,00	4	2.097.500,00	1	567.300,00	25%	27%	1	2.137.100,00					SMPN 2 Kedungwaru	
	0.00.01.2.06.02	Penyediaan Peralatan dan Perlengkapan Kantor	Terlaksananya Peningkatan Kinerja dan Reformasi Birokrasi (paket)		13.194.500,00	12	16.475.500,00	3	4.847.000,00	25%	29%	3	18.041.500,00					SMPN 2 Kedungwaru	
	0.00.01.2.06.05	Penyediaan Barang Cetak dan Penggandaan	Jumlah barang cetakan dan penggandaan Paket Barang Cetak dan Penggandaan yang Disediakan (paket)		2.055.000,00	12	2.740.000,00	3	685.000,00	25%	25%	3	2.740.000,00					SMPN 2 Kedungwaru	
	0.00.01.2.09	Pemeliharaan Barang Milik Daerah Penunjang Urusan Pemerintahan Daerah	Jumlah Gedung Kantor dan Bangunan Lainnya yang Dipelihara/Direhabilitasi (Unit)		4.101.100,00	1	7.092.000,00	0	1.000.000,00	0%	14%	0	5.101.100,00	0%	0%				
	0.00.01.2.09.07	Pemeliharaan Aset Tetap Lainnya	Jumlah Aset Tetap Lainnya yang Dipelihara (unit)		1.426.500,00	3	1.690.000,00	1	1.000.000,00	33%	59%	1	2.426.500,00					SMPN 2 Kedungwaru	
	0.00.01.2.09.09	Pemeliharaan/Rehabilitasi Gedung Kantor dan Bangunan Lainnya	Jumlah Gedung Kantor dan Bangunan Lainnya yang Dipelihara/Direhabilitasi (unit)		2.674.600,00	10	5.402.000,00	0	-	0%	0%	0	2.674.600,00					SMPN 2 Kedungwaru	
14	0.00.01	PROGRAM PENUNJANG URUSAN PEMERINTAHAN DAERAH KABUPATEN/KOTA	Indeks Kepuasan Layanan Kesekretariatan (f)	82	698.000.000.000,00	80	20.092.500,00	82	26.790.000,00	0	13.395.000,00	0%	50%	80	33.487.500,00	98%	0%		
	0.00.01.2.06	Administrasi Umum Perangkat Daerah	Jumlah Paket Komponen Instalasi Listrik/Penerangan Bangunan Kantor yang Disediakan (Paket)		17.106.500,00	10	21.966.000,00	0	10.791.000,00	0%	49%	0	27.897.500,00	0%	0%				
	0.00.01.2.06.01	Penyediaan Komponen Instalasi Listrik/Penerangan Bangunan Kantor	Jumlah paket komponen instalasi listrik / penerangan bangunan kantor yang disediakan (paket)		777.000,00	3	777.000,00	0	388.500,00	0%	50%	0	1.165.500,00					SMPN 3 Kedungwaru	
	0.00.01.2.06.02	Penyediaan Peralatan dan Perlengkapan Kantor	Jumlah paket peralatan dan perlengkapan kantor yang disediakan (paket)		13.782.500,00	50	18.189.000,00	25	8.752.500,00	50%	48%	25	22.535.000,00					SMPN 3 Kedungwaru	
	0.00.01.2.06.05	Penyediaan Barang Cetak dan Penggandaan	Jumlah paket barang cetakan dan penggandaan yang disediakan (paket)		2.547.000,00	3	3.000.000,00	2	1.650.000,00	67%	55%	2	4.197.000,00					SMPN 3 Kedungwaru	

No	Kode	Urusan / Bidang Urusan / Pemerintahan Daerah dan Program / Kegiatan / Sub Kegiatan	Indikator Kinerja Program(outcome) / Kegiatan(output kegiatan) / Sub Kegiatan (output sub kegiatan)	Target RPJMD Kabupaten Kota pada Tahun 2023 (Akhir Periode RPJMD)		Realisasi Capaian Kinerja RPJMD Perangkat Daerah s/d. Renja		Target Kinerja dan Anggaran RKPD Tahun berjalan yang dievaluasi		Realisasi Capaian Kinerja dan Anggaran RKPD yang dievaluasi		Tingkat Capaian Kinerja dan 9 = 8/7 X 100%		Realisasi Kinerja dan Anggaran RKPD s/d tahun 2023 10 = 6 + 8		Tingkat Capaian Kinerja dan 11 = 10/5 x 100%		Perangkat Daerah Penanggung Jawab	Ket
				K	Rp.	K	Rp.	K	Rp.	K	Rp.	K	Rp.	K	Rp.	K	Rp.		
	0.00.01.2.09	Pemeliharaan Barang Milik Daerah Penunjang Urusan Pemerintahan Daerah	Jumlah Gedung Kantor dan Bangunan Lainnya yang Dipelihara/Direhabilitasi (Unit)		2.986.000,00		2.986.000,00	1	4.824.000,00	1	2.604.000,00	100%	54%	1	5.590.000,00	0%	0%		
	0.00.01.2.09.07	Pemeliharaan Aset Tetap Lainnya	Jumlah aset tetap lainnya yang dipelihara (unit)		1.530.000,00		1.530.000,00	3	2.220.000,00	0	-	0%	0%	0	1.530.000,00			SMPN 3 Kedungwaru	
	0.00.01.2.09.09	Pemeliharaan/Rehabilitasi Gedung Kantor dan Bangunan Lainnya	Jumlah gedung kantor dan bangunan lainnya yang dipelihara / direhabilitasi (unit)		1.456.000,00		1.456.000,00	1	2.604.000,00	1	2.604.000,00	100%	100%	1	4.060.000,00			SMPN 3 Kedungwaru	
15	0.00.01	PROGRAM PENUNJANG URUSAN PEMERINTAHAN DAERAH KABUPATEN/KOTA	Indeks Kepuasan Layanan Kesekretariatan (f)	82	698.000.000.000,00	80	46.485.000,00	82	46.485.000,00	82	23.242.500,00	100%	50%	162	69.727.500,00	198%	0%		
	0.00.01.2.06	Administrasi Umum Perangkat Daerah	Jumlah Paket Komponen Instalasi Listrik/Penerangan Bangunan Kantor yang Disediakan (Paket)		38.189.400,00		38.189.400,00	10	38.189.400,00	10	21.862.500,00	100%	57%	10	60.051.900,00	0%	0%		
	0.00.01.2.06.01	Penyediaan Komponen Instalasi Listrik/Penerangan Bangunan Kantor	Jumlah Paket Komponen Instalasi Listrik/Penerangan Bangunan Kantor yang Disediakan (Paket)		3.408.200,00		3.408.200,00	10	3.408.200,00	10	1.820.500,00	100%	53%	10	5.228.700,00			SMPN 1 Ngantru	
	0.00.01.2.06.02	Penyediaan Peralatan dan Perlengkapan Kantor	Jumlah Paket Peralatan dan Perlengkapan Kantor yang Disediakan (Unit)		31.810.000,00		31.810.000,00	10	31.810.000,00	10	18.365.000,00	100%	58%	10	50.175.000,00			SMPN 1 Ngantru	
	0.00.01.2.06.05	Penyediaan Barang Cetak dan Penggandaan	Jumlah Paket Barang Cetak dan Penggandaan yang Disediakan (Paket)		2.971.200,00		2.971.200,00	2	2.971.200,00	2	1.677.000,00	100%	56%	2	4.648.200,00			SMPN 1 Ngantru	
	0.00.01.2.09	Pemeliharaan Barang Milik Daerah Penunjang Urusan Pemerintahan Daerah	Jumlah Gedung Kantor dan Bangunan Lainnya yang Dipelihara/Direhabilitasi (Unit)		8.295.600,00		8.295.600,00	1	8.295.600,00	1	1.380.000,00	100%	17%	1	9.675.600,00	0%	0%		
	0.00.01.2.09.07	Pemeliharaan Aset Tetap Lainnya	Jumlah Aset Tetap Lainnya yang Dipelihara (unit)		2.760.000,00		2.760.000,00	1	2.760.000,00	1	1.380.000,00	100%	50%	1	4.140.000,00			SMPN 1 Ngantru	
	0.00.01.2.09.09	Pemeliharaan/Rehabilitasi Gedung Kantor dan Bangunan Lainnya	Jumlah Gedung Kantor dan Bangunan Lainnya yang Dipelihara/Direhabilitasi (unit)		5.535.600,00		5.535.600,00	2	5.535.600,00	0	-	0%	0%	0	5.535.600,00			SMPN 1 Ngantru	
16	0.00.01	PROGRAM PENUNJANG URUSAN PEMERINTAHAN DAERAH KABUPATEN/KOTA	Indeks Kepuasan Layanan Kesekretariatan (f)	82	698.000.000.000,00	80	15.839.250,00	82	22.325.000,00	164	11.099.500,00	200%	50%	244	26.938.750,00	298%	0%		
	0.00.01.2.06	Administrasi Umum Perangkat Daerah	Jumlah Paket Komponen Instalasi Listrik/Penerangan Bangunan Kantor yang Disediakan (Paket)		13.828.250,00		13.828.250,00	10	20.314.000,00	5	11.099.500,00	50%	55%	5	24.927.750,00	0%	0%		
	0.00.01.2.06.01	Penyediaan Komponen Instalasi Listrik/Penerangan Bangunan Kantor	Jumlah komponen instalasi listrik/penerangan bangunan kantor yang tersedia (Paket)		738.750,00		738.750,00	20	1.474.000,00	6	1.474.000,00	30%	100%	6	2.212.750,00			SMPN 2 Ngantru	
			Jumlah Paket Komponen Instalasi Listrik/Penerangan Bangunan Kantor yang Disediakan (Paket)							0		0%		0					
	0.00.01.2.06.02	Penyediaan Peralatan dan Perlengkapan Kantor	Jumlah Paket Peralatan dan Perlengkapan Kantor yang Disediakan (Paket)		12.245.000,00		12.245.000,00	20	16.146.000,00	16	8.049.000,00	80%	50%	16	20.294.000,00			SMPN 2 Ngantru	
	0.00.01.2.06.05	Penyediaan Barang Cetak dan Penggandaan	Jumlah barang cetak dan penggandaan yang tersedia (Paket)		844.500,00		844.500,00	10	2.694.000,00	7	1.576.500,00	70%	59%	7	2.421.000,00			SMPN 2 Ngantru	
			Jumlah Paket Barang Cetak dan Penggandaan yang Disediakan (Paket)							0		0%		0					
	0.00.01.2.09	Pemeliharaan Barang Milik Daerah Penunjang Urusan Pemerintahan Daerah	Jumlah Gedung Kantor dan Bangunan Lainnya yang Dipelihara/Direhabilitasi (Unit)		2.011.000,00		2.011.000,00	1	2.011.000,00	0	-	0%	0%	0	2.011.000,00	0%	0%		
	0.00.01.2.09.09	Pemeliharaan/Rehabilitasi Gedung Kantor dan Bangunan Lainnya	Jumlah Gedung Kantor dan Bangunan Lainnya yang Dipelihara/Direhabilitasi (Unit)		2.011.000,00		2.011.000,00	2	2.011.000,00	0	-	0%	0%	0	2.011.000,00			SMPN 2 Ngantru	
17	0.00.01	PROGRAM PENUNJANG URUSAN PEMERINTAHAN DAERAH KABUPATEN/KOTA	Indeks Kepuasan Layanan Kesekretariatan (f)	82	698.000.000.000,00	80	45.060.000,00	82	48.780.000,00	0	24.390.000,00	0%	50%	80	69.450.000,00	98%	0%		
	0.00.01.2.06	Administrasi Umum Perangkat Daerah	Jumlah Paket Komponen Instalasi Listrik/Penerangan Bangunan Kantor yang Disediakan (Paket)		43.640.000,00		43.640.000,00	10	45.940.000,00	0	22.970.000,00	0%	50%	0	66.610.000,00	0%	0%		
	0.00.01.2.06.01	Penyediaan Komponen Instalasi Listrik/Penerangan Bangunan Kantor	Jumlah Paket Komponen Instalasi Listrik/Penerangan Bangunan Kantor yang Disediakan (Paket)		2.370.000,00		2.370.000,00	11	2.700.000,00	8	1.725.000,00	73%	64%	8	4.095.000,00			SMPN 1 Ngunut	
	0.00.01.2.06.02	Penyediaan Peralatan dan Perlengkapan Kantor	Jumlah Paket Peralatan dan Perlengkapan Kantor yang Disediakan (Paket)		37.445.000,00		37.445.000,00	95	39.040.000,00	55	19.097.000,00	58%	49%	55	56.542.000,00			SMPN 1 Ngunut	
	0.00.01.2.06.05	Penyediaan Barang Cetak dan Penggandaan	Jumlah Paket Barang Cetak dan Penggandaan yang Disediakan (Paket)		3.825.000,00		3.825.000,00	3	4.200.000,00	2	2.148.000,00	67%	51%	2	5.973.000,00			SMPN 1 Ngunut	
	0.00.01.2.09	Pemeliharaan Barang Milik Daerah Penunjang Urusan Pemerintahan Daerah	Jumlah Gedung Kantor dan Bangunan Lainnya yang Dipelihara/Direhabilitasi (Unit)		1.420.000,00		1.420.000,00	1	2.840.000,00	0	1.420.000,00	0%	50%	0	2.840.000,00	0%	0%		
	0.00.01.2.09.07	Pemeliharaan Aset Tetap Lainnya	Jumlah Aset Tetap Lainnya yang Dipelihara (Unit)		1.420.000,00		1.420.000,00	2	2.840.000,00	1	1.420.000,00	50%	50%	1	2.840.000,00			SMPN 1 Ngunut	
18	0.00.01	PROGRAM PENUNJANG URUSAN PEMERINTAHAN DAERAH KABUPATEN/KOTA	Indeks Kepuasan Layanan Kesekretariatan (f)	82	698.000.000.000,00	80	43.588.000,00	82	43.335.000,00	0	21.667.500,00	0%	50%	80	65.255.500,00	98%	0%		
	0.00.01.2.06	Administrasi Umum Perangkat Daerah	Jumlah Paket Komponen Instalasi Listrik/Penerangan Bangunan Kantor yang Disediakan (Paket)		43.588.000,00		43.588.000,00	10	43.335.000,00	0	21.667.500,00	0%	50%	0	65.255.500,00	0%	0%		
	0.00.01.2.06.01	Penyediaan Komponen Instalasi Listrik/Penerangan Bangunan Kantor	Jumlah Paket Komponen Instalasi Listrik/Penerangan Bangunan Kantor yang Disediakan (Paket)		1.210.000,00		1.210.000,00	10	957.000,00	12	632.500,00	120%	66%	12	1.842.500,00			SMPN 2 Ngunut	
	0.00.01.2.06.02	Penyediaan Peralatan dan Perlengkapan Kantor	Jumlah Paket Peralatan dan Perlengkapan Kantor yang Disediakan (Paket)		38.293.000,00		38.293.000,00	60	38.293.000,00	37	18.162.000,00	62%	47%	37	56.455.000,00			SMPN 2 Ngunut	

No	Kode	Urusan / Bidang Urusan / Pemerintahan Daerah dan Program / Kegiatan / Sub Kegiatan	Indikator Kinerja Program(outcome) / Kegiatan(output kegiatan) / Sub Kegiatan (output sub kegiatan)	Target RPJMD Kabupaten Kota pada Tahun 2023 (Akhir Periode RPJMD)		Realisasi Capaian Kinerja RPJMD Perangkat Daerah s/d. Renja		Target Kinerja dan Anggaran RKPD Tahun berjalan yang dievaluasi		Realisasi Capaian Kinerja dan Anggaran RKPD yang dievaluasi		Tingkat Capaian Kinerja dan Anggaran RKPD s/d tahun 2023		Tingkat Capaian Kinerja dan Anggaran RKPD s/d tahun 2023		Perangkat Daerah Penanggung Jawab	Ket	
				K	Rp.	K	Rp.	K	Rp.	K	Rp.	K	Rp.	K	Rp.			K
1	2	3	4	5	6	7	8	9	10	11	12	13	14	15	16	17	18	
	0.00.01.2.06.05	Penyediaan Barang Cetak dan Pengandaan	Jumlah Paket Barang Cetak dan Pengandaan yang Disediakan (Paket)		4.085.000,00	6	4.085.000,00	5	2.873.000,00	83%	70%	5	6.958.000,00					
19	0.00.01	PROGRAM PENUNJANG URUSAN PEMERINTAHAN DAERAH KABUPATEN/KOTA	Indeks Kepuasan Layanan Kesekretariatan (f)	82	698.000.000.000,00	80	24.367.500,00	82	32.490.000,00	82	8.122.500,00	100%	25%	162	32.490.000,00	198%	0%	
	0.00.01.2.06	Administrasi Umum Perangkat Daerah	Jumlah Paket Komponen Instalasi Listrik/Penerangan Bangunan Kantor yang Disediakan (Paket)		22.072.500,00	10	30.195.000,00	7	8.122.500,00	70%	27%	17	30.195.000,00	0%	0%			
	0.00.01.2.06.01	Penyediaan Komponen Instalasi Listrik/Penerangan Bangunan Kantor	Jumlah Paket Komponen Instalasi Listrik/Penerangan Bangunan Kantor yang Disediakan (unit)		2.392.500,00	7	3.190.000,00	7	797.500,00	100%	25%	14	3.190.000,00				SMPN 3 Ngunut	
	0.00.01.2.06.02	Penyediaan Peralatan dan Perlengkapan Kantor	Jumlah Paket Peralatan dan Perlengkapan Kantor yang Disediakan (unit)		16.580.000,00	28	22.905.000,00	28	6.325.000,00	100%	28%	56	22.905.000,00				SMPN 3 Ngunut	
	0.00.01.2.06.05	Penyediaan Barang Cetak dan Pengandaan	Jumlah Paket Barang Cetak dan Pengandaan yang Disediakan (unit)		3.100.000,00	7	4.100.000,00	7	1.000.000,00	100%	24%	14	4.100.000,00				SMPN 3 Ngunut	
	0.00.01.2.09	Pemeliharaan Barang Milik Daerah Penunjang Urusan Pemerintahan Daerah	Jumlah Gedung Kantor dan Bangunan Lainnya yang Dipelihara/Direhabilitasi (Unit)		2.295.000,00	1	2.295.000,00	0	-	0%	0%	1	2.295.000,00	0%	0%			
	0.00.01.2.09.07	Pemeliharaan Aset Tetap Lainnya	Jumlah Aset Tetap Lainnya yang Dipelihara (Unit)		2.295.000,00	5	2.295.000,00	5	-	100%	0%	10	2.295.000,00				SMPN 3 Ngunut	
20	0.00.01	PROGRAM PENUNJANG URUSAN PEMERINTAHAN DAERAH KABUPATEN/KOTA	Indeks Kepuasan Layanan Kesekretariatan (f)	82	698.000.000.000,00	80	21.743.100,00	82	34.407.000,00	0	16.665.000,00	0%	48%	80	38.408.100,00	98%	0%	
	0.00.01.2.06	Administrasi Umum Perangkat Daerah	Jumlah Paket Komponen Instalasi Listrik/Penerangan Bangunan Kantor yang Disediakan (Paket)		19.029.300,00	10	27.717.000,00	0	14.300.400,00	0%	52%	0	33.329.700,00	0%	0%			
	0.00.01.2.06.01	Penyediaan Komponen Instalasi Listrik/Penerangan Bangunan Kantor	Jumlah Paket Komponen Instalasi Listrik/Penerangan Bangunan Kantor yang Disediakan (Paket)		645.000,00	2	968.000,00	2	240.000,00	100%	25%	2	885.000,00				SMPN 1 Rejotangan	
	0.00.01.2.06.02	Penyediaan Peralatan dan Perlengkapan Kantor	Jumlah Paket Penyediaan peralatan dan perlengkapan kantor yang disediakan (Paket)		15.456.000,00	2	23.089.000,00	743	11.704.500,00	37150%	51%	743	27.160.500,00				SMPN 1 Rejotangan	
			Jumlah Paket Peralatan dan Perlengkapan Kantor yang Disediakan (Paket)					0		0%		0						
	0.00.01.2.06.05	Penyediaan Barang Cetak dan Pengandaan	Jumlah paket barang cetak dan pengandaan yang disediakan (Paket)		2.928.300,00	2	3.660.000,00	3620	2.355.900,00	181000%	64%	3620	5.284.200,00				SMPN 1 Rejotangan	
	0.00.01.2.09	Pemeliharaan Barang Milik Daerah Penunjang Urusan Pemerintahan Daerah	Jumlah Gedung Kantor dan Bangunan Lainnya yang Dipelihara/Direhabilitasi (Unit)		2.713.800,00	1	6.690.000,00	0	2.364.600,00	0%	35%	0	5.078.400,00	0%	0%			
	0.00.01.2.09.07	Pemeliharaan Aset Tetap Lainnya	Jumlah aset tetap lainnya yang dipelihara (Unit)		-	10	1.460.000,00	2	1.460.000,00	20%	100%	2	1.460.000,00				SMPN 1 Rejotangan	
	0.00.01.2.09.09	Pemeliharaan/Rehabilitasi Gedung Kantor dan Bangunan Lainnya	Jumlah Gedung Kantor dan Bangunan Lainnya yang Dipelihara/Direhabilitasi (Unit)		2.713.800,00	10	5.230.000,00	19	904.600,00	190%	17%	19	3.618.400,00				SMPN 1 Rejotangan	
21	0.00.01	PROGRAM PENUNJANG URUSAN PEMERINTAHAN DAERAH KABUPATEN/KOTA	Indeks Kepuasan Layanan Kesekretariatan (f)	82	698.000.000.000,00	80	13.707.000,00	82	20.500.000,00	0	10.250.000,00	0%	50%	80	23.957.000,00	98%	0%	
	0.00.01.2.06	Administrasi Umum Perangkat Daerah	Jumlah Paket Komponen Instalasi Listrik/Penerangan Bangunan Kantor yang Disediakan (Paket)		12.287.000,00	10	19.810.000,00	28	10.250.000,00	280%	52%	28	22.537.000,00	0%	0%			
	0.00.01.2.06.01	Penyediaan Komponen Instalasi Listrik/Penerangan Bangunan Kantor	Jumlah paket komponen instalasi listrik/penerangan bangunan kantor yang disediakan (Paket)		901.600,00	2	2.268.000,00	28	1.040.000,00	1400%	46%	28	1.941.600,00				SMPN 2 Rejotangan	
			Jumlah Paket Komponen Instalasi Listrik/Penerangan Bangunan Kantor yang Disediakan (Paket)					0		0%		0						
	0.00.01.2.06.02	Penyediaan Peralatan dan Perlengkapan Kantor	Jumlah Paket Peralatan dan Perlengkapan Kantor yang Disediakan (Paket)		10.736.000,00	2	14.460.500,00	200	7.670.000,00	10000%	53%	200	18.406.000,00				SMPN 2 Rejotangan	
	0.00.01.2.06.05	Penyediaan Barang Cetak dan Pengandaan	Jumlah Paket Barang Cetak dan Pengandaan yang Disediakan (Paket)		649.400,00	2	3.081.500,00	1403	1.540.000,00	70150%	50%	1403	2.189.400,00				SMPN 2 Rejotangan	
	0.00.01.2.09	Pemeliharaan Barang Milik Daerah Penunjang Urusan Pemerintahan Daerah	Jumlah Gedung Kantor dan Bangunan Lainnya yang Dipelihara/Direhabilitasi (Unit)		1.420.000,00	1	690.000,00	0	-	0%	0%	0	1.420.000,00	0%	0%			
	0.00.01.2.09.07	Pemeliharaan Aset Tetap Lainnya	Jumlah Aset Tetap Lainnya yang Dipelihara (Unit)		1.420.000,00	10	690.000,00	0	-	0%	0%	0	1.420.000,00				SMPN 2 Rejotangan	
22	0.00.01	PROGRAM PENUNJANG URUSAN PEMERINTAHAN DAERAH KABUPATEN/KOTA	Indeks Kepuasan Layanan Kesekretariatan (f)	82	698.000.000.000,00	80	44.330.000,00	82	48.330.000,00	0	24.165.000,00	0%	50%	80	68.495.000,00	98%	0%	
	0.00.01.2.06	Administrasi Umum Perangkat Daerah	Jumlah Paket Komponen Instalasi Listrik/Penerangan Bangunan Kantor yang Disediakan (Paket)		40.800.000,00	10	44.800.000,00	2	22.745.000,00	20%	51%	2	63.545.000,00	0%	0%			
	0.00.01.2.06.01	Penyediaan Komponen Instalasi Listrik/Penerangan Bangunan Kantor	Jumlah Paket Komponen Instalasi Listrik/Penerangan Bangunan Kantor yang Disediakan (Paket)		1.953.000,00	6	2.445.000,00	4	1.609.000,00	67%	66%	4	3.562.000,00				SMPN 1 Sumbergempol	
	0.00.01.2.06.02	Penyediaan Peralatan dan Perlengkapan Kantor	Jumlah Paket Peralatan dan Perlengkapan Kantor yang Disediakan (Paket)		34.440.000,00	20	37.885.000,00	10	18.597.500,00	50%	49%	10	53.037.500,00				SMPN 1 Sumbergempol	
	0.00.01.2.06.05	Penyediaan Barang Cetak dan Pengandaan	Jumlah Paket Barang Cetak dan Pengandaan yang Disediakan (Paket)		4.407.000,00	6	4.470.000,00	3	2.538.500,00	50%	57%	3	6.945.500,00				SMPN 1 Sumbergempol	
	0.00.01.2.09	Pemeliharaan Barang Milik Daerah Penunjang Urusan Pemerintahan Daerah	Jumlah Gedung Kantor dan Bangunan Lainnya yang Dipelihara/Direhabilitasi (Unit)		3.530.000,00	1	3.530.000,00	0	1.420.000,00	0%	40%	0	4.950.000,00	0%	0%			

No	Kode	Urusan / Bidang Urusan / Pemerintahan Daerah dan Program / Kegiatan / Sub Kegiatan	Indikator Kinerja Program(outcome) / Kegiatan(output kegiatan) / Sub Kegiatan (output sub kegiatan)	Target RPJMD Kabupaten Kota pada Tahun 2023 (Akhir Periode RPJMD)		Realisasi Capaian Kinerja RPJMD Perangkat Daerah s/d. Renja		Target Kinerja dan Anggaran RKPD Tahun berjalan yang dievaluasi		Realisasi Capaian Kinerja dan Anggaran RKPD yang dievaluasi		Tingkat Capaian Kinerja dan 9 = 8/7 x 100%		Realisasi Kinerja dan Anggaran RKPD s/d tahun 2023 10 = 6 + 8		Tingkat Capaian Kinerja dan 11 = 10/5 x 100%		Perangkat Daerah Penanggung Jawab	Ket		
				K	Rp.	K	Rp.	K	Rp.	K	Rp.	K	Rp.	K	Rp.	K	Rp.			K	Rp.
1	2	3	4	5	6	7	8	9	10	11	12	13									
	0.00.01.2.09.07	Pemeliharaan Aset Tetap Lainnya	Jumlah Aset Tetap Lainnya yang Dipelihara (Unit)			3.530.000,00	5	3.530.000,00	2	1.420.000,00	40%	40%	2	4.950.000,00					SMPN 1 Sumbergempol		
23	0.00.01	PROGRAM PENUNJANG URUSAN PEMERINTAHAN DAERAH KABUPATEN/KOTA	Indeks Kepuasan Layanan Kesekretariatan (f)	82	698.000.000.000,00	80	24.380.000,00	82	25.800.000,00	82	12.900.000,00	100%	50%	162	37.280.000,00	198%	0%				
	0.00.01.2.06	Administrasi Umum Perangkat Daerah	Jumlah Paket Komponen Instalasi Listrik/Penerangan Bangunan Kantor yang Disediakan (Paket)			24.380.000,00	10	25.800.000,00	10	12.900.000,00	100%	50%	10	37.280.000,00	0%	0%					
	0.00.01.2.06.01	Penyediaan Komponen Instalasi Listrik/Penerangan Bangunan Kantor	Jumlah Paket Komponen Instalasi Listrik/Penerangan Bangunan Kantor yang Disediakan (Paket)			840.000,00	4	1.500.000,00	2	750.000,00	50%	50%	2	1.590.000,00					SMPN 2 Sumbergempol		
	0.00.01.2.06.02	Penyediaan Peralatan dan Perlengkapan Kantor	Jumlah Paket Peralatan dan Perlengkapan Kantor yang Disediakan (Paket)			19.390.000,00	54	20.130.000,00	74	10.200.000,00	137%	51%	74	29.590.000,00					SMPN 2 Sumbergempol		
	0.00.01.2.06.05	Penyediaan Barang Cetak dan Penggandaan	Jumlah Paket Barang Cetak dan Penggandaan yang Disediakan (Paket)			4.150.000,00	2	4.170.000,00	3	1.950.000,00	150%	47%	3	6.100.000,00					SMPN 2 Sumbergempol		
24	0.00.01	PROGRAM PENUNJANG URUSAN PEMERINTAHAN DAERAH KABUPATEN/KOTA	Indeks Kepuasan Layanan Kesekretariatan (f)	82	698.000.000.000,00	80	-	82	33.321.500,00	0	16.760.000,00	0%	50%	80	16.760.000,00	98%	0%				
	0.00.01.2.06	Administrasi Umum Perangkat Daerah	Jumlah Paket Komponen Instalasi Listrik/Penerangan Bangunan Kantor yang Disediakan (Paket)			-	10	27.335.000,00	0	13.473.500,00	0%	49%	0	13.473.500,00	0%	0%					
	0.00.01.2.06.01	Penyediaan Komponen Instalasi Listrik/Penerangan Bangunan Kantor	Jumlah Paket Komponen Instalasi Listrik/Penerangan Bangunan Kantor yang Disediakan (Paket)			-	10	3.000.000,00	8	1.502.000,00	80%	50%	8	1.502.000,00					SMPN 1 Kalidawir		
	0.00.01.2.06.02	Penyediaan Peralatan dan Perlengkapan Kantor	Jumlah Paket Peralatan dan Perlengkapan Kantor yang Disediakan (Paket)			-	10	19.885.000,00	8	9.747.500,00	80%	49%	8	9.747.500,00					SMPN 1 Kalidawir		
	0.00.01.2.06.05	Penyediaan Barang Cetak dan Penggandaan	Jumlah Paket Barang Cetak dan Penggandaan yang Disediakan (Paket)			-	10	4.450.000,00	8	2.224.000,00	80%	50%	8	2.224.000,00					SMPN 1 Kalidawir		
	0.00.01.2.09	Pemeliharaan Barang Milik Daerah Penunjang Urusan Pemerintahan Daerah	Jumlah Gedung Kantor dan Bangunan Lainnya yang Dipelihara/Direhabilitasi (Unit)			-	1	5.986.500,00	0	3.286.500,00	0%	55%	0	3.286.500,00	0%	0%					
	0.00.01.2.09.07	Pemeliharaan Aset Tetap Lainnya	Jumlah Aset Tetap Lainnya yang Dipelihara (Unit)			-	1	1.686.500,00	0	1.686.500,00	0%	100%	0	1.686.500,00					SMPN 1 Kalidawir		
	0.00.01.2.09.09	Pemeliharaan/Rehabilitasi Gedung Kantor dan Bangunan Lainnya	Jumlah Gedung Kantor dan Bangunan Lainnya yang Dipelihara/Direhabilitasi (Unit)			-	1	4.300.000,00	0	1.600.000,00	0%	37%	0	1.600.000,00					SMPN 1 Kalidawir		
25	0.00.01	PROGRAM PENUNJANG URUSAN PEMERINTAHAN DAERAH KABUPATEN/KOTA	Indeks Kepuasan Layanan Kesekretariatan (f)	82	698.000.000.000,00	80	10.519.000,00	82	14.025.000,00	19	7.012.000,00	23%	50%	99	17.531.000,00	121%	0%				
	0.00.01.2.06	Administrasi Umum Perangkat Daerah	Jumlah Paket Komponen Instalasi Listrik/Penerangan Bangunan Kantor yang Disediakan (Paket)			10.519.000,00	10	14.025.000,00	0	7.012.000,00	0%	50%	0	17.531.000,00	0%	0%					
	0.00.01.2.06.02	Penyediaan Peralatan dan Perlengkapan Kantor	Jumlah Paket Peralatan dan Perlengkapan Kantor yang Disediakan (Paket)			9.565.000,00	10	12.525.000,00	3	6.590.500,00	30%	53%	3	16.155.500,00					SMPN 2 Kalidawir		
	0.00.01.2.06.05	Penyediaan Barang Cetak dan Penggandaan	Jumlah Paket Barang Cetak dan Penggandaan yang Disediakan (Paket)			954.000,00	10	1.500.000,00	2	421.500,00	20%	28%	2	1.375.500,00					SMPN 2 Kalidawir		
26	0.00.01	PROGRAM PENUNJANG URUSAN PEMERINTAHAN DAERAH KABUPATEN/KOTA	Indeks Kepuasan Layanan Kesekretariatan (f)	82	698.000.000.000,00	80	16.605.000,00	82	16.605.000,00	0	8.302.000,00	0%	50%	80	24.907.000,00	98%	0%				
	0.00.01.2.06	Administrasi Umum Perangkat Daerah	Jumlah Paket Komponen Instalasi Listrik/Penerangan Bangunan Kantor yang Disediakan (Paket)			16.605.000,00	10	16.605.000,00	0	8.302.000,00	0%	50%	0	24.907.000,00	0%	0%					
	0.00.01.2.06.02	Penyediaan Peralatan dan Perlengkapan Kantor	Jumlah Paket Peralatan dan Perlengkapan Kantor yang Disediakan (Paket)			15.525.000,00	60	15.525.000,00	30	7.762.000,00	50%	50%	30	23.287.000,00					SMPN 3 Kalidawir		
	0.00.01.2.06.05	Penyediaan Barang Cetak dan Penggandaan	Jumlah Paket Barang Cetak dan Penggandaan yang Disediakan (Paket)			1.080.000,00	8	1.080.000,00	4	540.000,00	50%	50%	4	1.620.000,00					SMPN 3 Kalidawir		
27	0.00.01	PROGRAM PENUNJANG URUSAN PEMERINTAHAN DAERAH KABUPATEN/KOTA	Indeks Kepuasan Layanan Kesekretariatan (f)	82	698.000.000.000,00	80	17.820.000,00	82	17.820.000,00	0	8.910.000,00	0%	50%	80	26.730.000,00	98%	0%				
	0.00.01.2.06	Administrasi Umum Perangkat Daerah	Jumlah Paket Komponen Instalasi Listrik/Penerangan Bangunan Kantor yang Disediakan (Paket)			17.820.000,00	10	17.820.000,00	0	8.910.000,00	0%	50%	0	26.730.000,00	0%	0%					
	0.00.01.2.06.02	Penyediaan Peralatan dan Perlengkapan Kantor	Jumlah Paket Peralatan dan Perlengkapan Kantor yang Disediakan (Paket)			16.380.000,00	3	16.380.000,00	3	8.190.000,00	0%	50%	6	24.570.000,00					SMPN 1 Pucanglaban		
	0.00.01.2.06.05	Penyediaan Barang Cetak dan Penggandaan	Jumlah Paket Barang Cetak dan Penggandaan yang Disediakan (Paket)			1.440.000,00	0	1.440.000,00	0	720.000,00	0%	50%	0	2.160.000,00					SMPN 1 Pucanglaban		
			jumlah barang cetak dan penggandaan yang tersedia (unit)			2	2		4		200%		6								
28	0.00.01	PROGRAM PENUNJANG URUSAN PEMERINTAHAN DAERAH KABUPATEN/KOTA	Indeks Kepuasan Layanan Kesekretariatan (f)	82	698.000.000.000,00	80	9.048.750,00	82	12.065.000,00	0	6.032.500,00	0%	50%	80	15.081.250,00	98%	0%				
	0.00.01.2.06	Administrasi Umum Perangkat Daerah	Jumlah Paket Komponen Instalasi Listrik/Penerangan Bangunan Kantor yang Disediakan (Paket)			9.048.750,00	10	12.065.000,00	0	6.032.500,00	0%	50%	0	15.081.250,00	0%	0%					
	0.00.01.2.06.02	Penyediaan Peralatan dan Perlengkapan Kantor	Jumlah Paket Penyediaan peralatan dan perlengkapan kantor yang disediakan (Paket)			9.048.750,00	2	12.065.000,00	20	6.032.500,00	1000%	50%	20	15.081.250,00					SMPN 2 Pucanglaban		
			Jumlah Paket Peralatan dan Perlengkapan Kantor yang Disediakan (Paket)						0		0%		0								
29	0.00.01	PROGRAM PENUNJANG URUSAN PEMERINTAHAN DAERAH KABUPATEN/KOTA	Indeks Kepuasan Layanan Kesekretariatan (f)	82	698.000.000.000,00	80	36.540.000,00	82	36.540.000,00	0	18.270.000,00	0%	50%	80	54.810.000,00	98%	0%				

No	Kode	Urusan / Bidang Urusan / Pemerintahan Daerah dan Program / Kegiatan / Sub Kegiatan	Indikator Kinerja Program(outcome) / Kegiatan(output kegiatan) / Sub Kegiatan (output sub kegiatan)	Target RPJMD Kabupaten Kota pada Tahun 2023 (Akhir Periode RPJMD)		Realisasi Capaian Kinerja RPJMD Perangkat Daerah s/d. Renja		Target Kinerja dan Anggaran RKPD Tahun berjalan yang dievaluasi		Realisasi Capaian Kinerja dan Anggaran RKPD yang dievaluasi		Tingkat Capaian Kinerja dan 9 = 8/7 x 100%		Realisasi Kinerja dan Anggaran RKPD s/d tahun 2023 10 = 6 + 8		Tingkat Capaian Kinerja dan 11 = 10/5 x 100%		Perangkat Daerah Penanggung Jawab	Ket
				K	Rp.	K	Rp.	K	Rp.	K	Rp.	K	Rp.	K	Rp.	K	Rp.		
	0.00.01.2.06	Administrasi Umum Perangkat Daerah	Jumlah Paket Komponen Instalasi Listrik/Penerangan Bangunan Kantor yang Disediakan (Paket)		36.540.000,00		36.540.000,00	10	36.540.000,00	5	18.270.000,00	50%	50%	5	54.810.000,00	0%	0%		
	0.00.01.2.06.01	Penyediaan Komponen Instalasi Listrik/Penerangan Bangunan Kantor	Jumlah Paket Komponen Instalasi Listrik/Penerangan Bangunan Kantor yang Disediakan (Paket)		1.375.000,00		1.408.000,00	10	1.408.000,00	5	704.000,00	50%	50%	5	2.079.000,00			SMPN 1 Campurdarat	
	0.00.01.2.06.02	Penyediaan Peralatan dan Perlengkapan Kantor	Jumlah Paket Peralatan dan Perlengkapan Kantor yang Disediakan (Paket)		32.225.000,00		32.192.000,00	10	32.192.000,00	5	16.099.000,00	50%	50%	5	48.324.000,00			SMPN 1 Campurdarat	
	0.00.01.2.06.05	Penyediaan Barang Cetak dan Penggandaan	Jumlah Paket Barang Cetak dan Penggandaan yang Disediakan (Paket)		2.940.000,00		2.940.000,00	10	2.940.000,00	5	1.467.000,00	50%	50%	5	4.407.000,00			SMPN 1 Campurdarat	
30	0.00.01	PROGRAM PENUNJANG URUSAN PEMERINTAHAN DAERAH KABUPATEN/KOTA	Indeks Kepuasan Layanan Kesekretariatan (f)	82	698.000.000.000,00	80	28.241.370,00	82	38.699.500,00	0	19.531.250,00	0%	50%	80	47.772.620,00	98%	0%		
	0.00.01.2.06	Administrasi Umum Perangkat Daerah	Jumlah Paket Komponen Instalasi Listrik/Penerangan Bangunan Kantor yang Disediakan (Paket)		24.194.870,00		37.274.500,00	10	37.274.500,00	20	18.339.550,00	200%	49%	20	42.534.420,00	0%	0%		
	0.00.01.2.06.01	Penyediaan Komponen Instalasi Listrik/Penerangan Bangunan Kantor	Jumlah Paket Komponen Instalasi Listrik/Penerangan Bangunan Kantor yang Disediakan (Paket)		2.813.970,00		3.843.500,00	10	3.843.500,00	20	1.906.250,00	200%	50%	20	4.720.220,00			SMPN 2 Campurdarat	
	0.00.01.2.06.02	Penyediaan Peralatan dan Perlengkapan Kantor	Jumlah Paket Peralatan dan Perlengkapan Kantor yang Disediakan (Paket)		17.256.500,00		28.056.000,00	10	28.056.000,00	20	13.624.500,00	200%	49%	20	30.881.000,00			SMPN 2 Campurdarat	
	0.00.01.2.06.05	Penyediaan Barang Cetak dan Penggandaan	Jumlah Paket Barang Cetak dan Penggandaan yang Disediakan (Paket)		4.124.400,00		5.375.000,00	1	5.375.000,00	2	2.808.800,00	200%	52%	2	6.933.200,00			SMPN 2 Campurdarat	
	0.00.01.2.09	Pemeliharaan Barang Milik Daerah Penunjang Urusan Pemerintahan Daerah	Jumlah Gedung Kantor dan Bangunan Lainnya yang Dipelihara/Direhabilitasi (Unit)		4.046.500,00		1.425.000,00	1	1.425.000,00	2	1.191.700,00	200%	84%	2	5.238.200,00	0%	0%		
	0.00.01.2.09.09	Pemeliharaan/Rehabilitasi Gedung Kantor dan Bangunan Lainnya	Jumlah Gedung Kantor dan Bangunan Lainnya yang Dipelihara/Direhabilitasi (Unit)		4.046.500,00		1.425.000,00	1	1.425.000,00	2	1.191.700,00	200%	84%	2	5.238.200,00			SMPN 2 Campurdarat	
31	0.00.01	PROGRAM PENUNJANG URUSAN PEMERINTAHAN DAERAH KABUPATEN/KOTA	Indeks Kepuasan Layanan Kesekretariatan (f)	82	698.000.000.000,00	80	-	82	30.675.400,00	0	18.247.450,00	0%	59%	80	18.247.450,00	98%	0%		
	0.00.01.2.06	Administrasi Umum Perangkat Daerah	Jumlah Paket Komponen Instalasi Listrik/Penerangan Bangunan Kantor yang Disediakan (Paket)					10	30.675.400,00	0	18.247.450,00	0%	59%	0	18.247.450,00	0%	0%		
	0.00.01.2.06.01	Penyediaan Komponen Instalasi Listrik/Penerangan Bangunan Kantor	Jumlah Paket Komponen Instalasi Listrik/Penerangan Bangunan Kantor yang Disediakan (Paket)					10	1.588.400,00	6	1.588.400,00	60%	100%	6	1.588.400,00			SMPN 1 Pakel	
	0.00.01.2.06.02	Penyediaan Peralatan dan Perlengkapan Kantor	Jumlah Paket Peralatan dan Perlengkapan Kantor yang Disediakan (Paket)					10	27.239.000,00	49	15.803.750,00	490%	58%	49	15.803.750,00			SMPN 1 Pakel	
	0.00.01.2.06.05	Penyediaan Barang Cetak dan Penggandaan	Jumlah Paket Barang Cetak dan Penggandaan yang Disediakan (Paket)					10	1.848.000,00	6	855.300,00	60%	46%	6	855.300,00			SMPN 1 Pakel	
	0.00.01.2.09	Pemeliharaan Barang Milik Daerah Penunjang Urusan Pemerintahan Daerah	Jumlah Gedung Kantor dan Bangunan Lainnya yang Dipelihara/Direhabilitasi (Unit)					1		0		0%	0%	0		0%	0%		
	0.00.01.2.09.07	Pemeliharaan Aset Tetap Lainnya	Jumlah aset tetap lainnya yang terpelihara (unit)					20		0		0%	0%	0				SMPN 1 Pakel	
			Jumlah Aset Tetap Lainnya yang Dipelihara (Unit)							0		0%		0					
	0.00.01.2.09.09	Pemeliharaan/Rehabilitasi Gedung Kantor dan Bangunan Lainnya	Jumlah bangunan gedung/bangunan lainnya yang terpelihara (unit)					5		0		0%	0%	0				SMPN 1 Pakel	
			Jumlah Gedung Kantor dan Bangunan Lainnya yang Dipelihara/Direhabilitasi (Unit)							0		0%		0					
32	0.00.01	PROGRAM PENUNJANG URUSAN PEMERINTAHAN DAERAH KABUPATEN/KOTA	Indeks Kepuasan Layanan Kesekretariatan (f)	82	698.000.000.000,00	80	18.429.530,00	82	24.510.000,00	0	12.315.000,00	0%	50%	80	30.744.530,00	98%	0%		
	0.00.01.2.06	Administrasi Umum Perangkat Daerah	Jumlah Paket Komponen Instalasi Listrik/Penerangan Bangunan Kantor yang Disediakan (Paket)		14.463.100,00		19.346.700,00	10	19.346.700,00	41	9.975.580,00	410%	52%	41	24.438.680,00	0%	0%		
	0.00.01.2.06.01	Penyediaan Komponen Instalasi Listrik/Penerangan Bangunan Kantor	Jumlah Paket Komponen Instalasi Listrik/Penerangan Bangunan Kantor yang Disediakan (Paket)		808.500,00		1.102.900,00	5	1.102.900,00	20	620.180,00	400%	56%	20	1.428.680,00			SMPN 2 Pakel	
	0.00.01.2.06.02	Penyediaan Peralatan dan Perlengkapan Kantor	Jumlah Paket Peralatan dan Perlengkapan Kantor yang Disediakan (Paket)		12.080.500,00		16.145.000,00	33	16.145.000,00	1028	8.294.000,00	3115%	51%	1028	20.374.500,00			SMPN 2 Pakel	
	0.00.01.2.06.05	Penyediaan Barang Cetak dan Penggandaan	Jumlah Paket Barang Cetak dan Penggandaan yang Disediakan (Paket)		1.574.100,00		2.098.800,00	2	2.098.800,00	550	1.061.400,00	27500%	51%	550	2.635.500,00			SMPN 2 Pakel	
	0.00.01.2.09	Pemeliharaan Barang Milik Daerah Penunjang Urusan Pemerintahan Daerah	Jumlah Gedung Kantor dan Bangunan Lainnya yang Dipelihara/Direhabilitasi (Unit)		3.966.430,00		5.163.300,00	1	5.163.300,00	1	2.339.420,00	100%	45%	1	6.305.850,00	0%	0%		
	0.00.01.2.09.07	Pemeliharaan Aset Tetap Lainnya	Jumlah Unit Aset Tetap Lainnya yang Disediakan (unit)		1.646.500,00		2.099.500,00	3	2.099.500,00	4	453.000,00	133%	22%	4	2.099.500,00			SMPN 2 Pakel	
			Jumlah Aset Tetap Lainnya yang Dipelihara (Unit)							2		0%		2					
	0.00.01.2.09.09	Pemeliharaan/Rehabilitasi Gedung Kantor dan Bangunan Lainnya	Jumlah unit Gedung Kantor dan Bangunan Lainnya yang Dipelihara/Direhabilitasi (unit)		2.319.930,00		3.063.800,00	2	3.063.800,00	1	1.886.420,00	50%	62%	1	4.206.350,00			SMPN 2 Pakel	
			Jumlah Gedung Kantor dan Bangunan Lainnya yang Dipelihara/Direhabilitasi (Unit)							1		0%		1					

No	Kode	Urusan / Bidang Urusan / Pemerintahan Daerah dan Program / Kegiatan / Sub Kegiatan	Indikator Kinerja Program(outcome) / Kegiatan(output kegiatan) / Sub Kegiatan (output sub kegiatan)	Target RPJMD Kabupaten Kota pada Tahun 2023 (Akhir Periode RPJMD)		Realisasi Capaian Kinerja RPJMD Perangkat Daerah s/d. Renja		Target Kinerja dan Anggaran RKPD Tahun berjalan yang dievaluasi		Realisasi Capaian Kinerja dan Anggaran RKPD yang dievaluasi		Tingkat Capaian Kinerja dan 9 = 8/7 x 100%		Realisasi Kinerja dan Anggaran RKPD s/d tahun 2023 10 = 6 + 8		Tingkat Capaian Kinerja dan 11 = 10/5 x 100%		Perangkat Daerah Penanggung Jawab	Ket
				K	Rp.	K	Rp.	K	Rp.	K	Rp.	K	Rp.	K	Rp.	K	Rp.		
				4	5	6	7	8	9	10	11	12	13						
33	0.00.01	PROGRAM PENUNJANG URUSAN PEMERINTAHAN DAERAH KABUPATEN/KOTA	Indeks Kepuasan Layanan Kesekretariatan (f)	82	698.000.000.000,00	80	29.575.500,00	82	44.640.000,00	0	11.160.000,00	0%	25%	80	40.735.500,00	98%	0%		
	0.00.01.2.06	Administrasi Umum Perangkat Daerah	Jumlah Paket Komponen Instalasi Listrik/Penerangan Bangunan Kantor yang Disediakan (Paket)				28.155.500,00	10	36.600.000,00	0	9.150.000,00	0%	25%	0	37.305.500,00	0%	0%		
	0.00.01.2.06.01	Penyediaan Komponen Instalasi Listrik/Penerangan Bangunan Kantor	Jumlah Paket Komponen Instalasi Listrik/Penerangan Bangunan Kantor yang Disediakan (paket)				3.182.100,00	7	3.992.000,00	7	998.000,00	100%	25%	7	4.180.100,00			SMPN 1 Bandung	
	0.00.01.2.06.02	Penyediaan Peralatan dan Perlengkapan Kantor	Jumlah Paket Peralatan dan Perlengkapan Kantor yang Disediakan (paket)				22.173.000,00	53	28.912.000,00	50	7.228.000,00	94%	25%	50	29.401.000,00			SMPN 1 Bandung	
	0.00.01.2.06.05	Penyediaan Barang Cetak dan Penggandaan	Jumlah Paket Barang Cetak dan Penggandaan yang Disediakan (paket)				2.800.400,00	5	3.696.000,00	5	924.000,00	100%	25%	5	3.724.400,00			SMPN 1 Bandung	
	0.00.01.2.09	Pemeliharaan Barang Milik Daerah Penunjang Urusan Pemerintahan Daerah	Jumlah Gedung Kantor dan Bangunan Lainnya yang Dipelihara/Direhabilitasi (Unit)				1.420.000,00	1	8.040.000,00	0	2.010.000,00	0%	25%	0	3.430.000,00	0%	0%		
	0.00.01.2.09.07	Pemeliharaan Aset Tetap Lainnya	Jumlah Aset Tetap Lainnya yang Dipelihara (unit)				1.420.000,00	3	8.040.000,00	3	2.010.000,00	100%	25%	3	3.430.000,00			SMPN 1 Bandung	
34	0.00.01	PROGRAM PENUNJANG URUSAN PEMERINTAHAN DAERAH KABUPATEN/KOTA	Indeks Kepuasan Layanan Kesekretariatan (f)	82	698.000.000.000,00	80	16.087.500,00	82	21.450.000,00	0	10.725.000,00	0%	50%	80	26.812.500,00	98%	0%		
	0.00.01.2.06	Administrasi Umum Perangkat Daerah	Jumlah Paket Komponen Instalasi Listrik/Penerangan Bangunan Kantor yang Disediakan (Paket)				11.717.000,00	10	16.069.500,00	0	9.065.000,00	0%	56%	0	20.782.000,00	0%	0%		
	0.00.01.2.06.01	Penyediaan Komponen Instalasi Listrik/Penerangan Bangunan Kantor	Jumlah Paket Komponen Instalasi Listrik/Penerangan Bangunan Kantor yang Disediakan (paket)				1.168.500,00	6	1.509.500,00	9	1.005.000,00	150%	67%	9	2.173.500,00			SMPN 2 Bandung	
	0.00.01.2.06.02	Penyediaan Peralatan dan Perlengkapan Kantor	Jumlah Paket Peralatan dan Perlengkapan Kantor yang Disediakan (paket)				9.581.500,00	60	12.666.000,00	84	7.293.000,00	140%	58%	84	16.874.500,00			SMPN 2 Bandung	
	0.00.01.2.06.05	Penyediaan Barang Cetak dan Penggandaan	Jumlah Paket Barang Cetak dan Penggandaan yang Disediakan (paket)				967.000,00	4	1.894.000,00	3	767.000,00	75%	40%	3	1.734.000,00			SMPN 2 Bandung	
	0.00.01.2.09	Pemeliharaan Barang Milik Daerah Penunjang Urusan Pemerintahan Daerah	Jumlah Gedung Kantor dan Bangunan Lainnya yang Dipelihara/Direhabilitasi (Unit)				4.370.500,00	1	5.380.500,00	0	1.660.000,00	0%	31%	0	6.030.500,00	0%	0%		
	0.00.01.2.09.07	Pemeliharaan Aset Tetap Lainnya	Jumlah Aset Tetap Lainnya yang Dipelihara (unit)				1.380.000,00	4	2.390.000,00	3	1.660.000,00	75%	69%	3	3.040.000,00			SMPN 2 Bandung	
	0.00.01.2.09.09	Pemeliharaan/Rehabilitasi Gedung Kantor dan Bangunan Lainnya	Jumlah Gedung Kantor dan Bangunan Lainnya yang Dipelihara/Direhabilitasi (unit)				2.990.500,00	6	2.990.500,00	0	-	0%	0%	0	2.990.500,00			SMPN 2 Bandung	
35	0.00.01	PROGRAM PENUNJANG URUSAN PEMERINTAHAN DAERAH KABUPATEN/KOTA	Indeks Kepuasan Layanan Kesekretariatan (f)	82	698.000.000.000,00	80	25.342.500,00	82	20.330.000,00	0	10.165.000,00	0%	50%	80	35.507.500,00	98%	0%		
	0.00.01.2.06	Administrasi Umum Perangkat Daerah	Jumlah Paket Komponen Instalasi Listrik/Penerangan Bangunan Kantor yang Disediakan (Paket)				18.348.750,00	10	15.075.000,00	0	6.980.000,00	0%	46%	0	25.328.750,00	0%	0%		
	0.00.01.2.06.01	Penyediaan Komponen Instalasi Listrik/Penerangan Bangunan Kantor	Jumlah Paket Komponen Instalasi Listrik/Penerangan Bangunan Kantor yang Disediakan (Paket)				1.212.500,00	4	848.000,00	2	848.000,00	50%	100%	2	2.060.500,00			SMPN 3 Bandung	
	0.00.01.2.06.02	Penyediaan Peralatan dan Perlengkapan Kantor	Jumlah Paket Peralatan dan Perlengkapan Kantor yang Disediakan (Paket)				15.042.500,00	51	12.872.000,00	35	5.533.000,00	69%	43%	35	20.575.500,00			SMPN 3 Bandung	
	0.00.01.2.06.05	Penyediaan Barang Cetak dan Penggandaan	Jumlah Paket Barang Cetak dan Penggandaan yang Disediakan (Paket)				2.093.750,00	2	1.355.000,00	2	599.000,00	100%	44%	2	2.692.750,00			SMPN 3 Bandung	
	0.00.01.2.09	Pemeliharaan Barang Milik Daerah Penunjang Urusan Pemerintahan Daerah	Jumlah Gedung Kantor dan Bangunan Lainnya yang Dipelihara/Direhabilitasi (Unit)				6.993.750,00	1	5.255.000,00	0	3.185.000,00	0%	61%	0	10.178.750,00	0%	0%		
	0.00.01.2.09.07	Pemeliharaan Aset Tetap Lainnya	Jumlah Unit Aset Tetap Lainnya yang Disediakan (Unit)				3.450.000,00	2	2.760.000,00	1	690.000,00	50%	25%	1	4.140.000,00			SMPN 3 Bandung	
			Jumlah Aset Tetap Lainnya yang Dipelihara (Unit)						0		0%		0						
	0.00.01.2.09.09	Pemeliharaan/Rehabilitasi Gedung Kantor dan Bangunan Lainnya	Jumlah Gedung Kantor dan Bangunan Lainnya yang Dipelihara/Direhabilitasi (Unit)				3.543.750,00	6	2.495.000,00	3	2.495.000,00	50%	100%	3	6.038.750,00			SMPN 3 Bandung	
36	0.00.01	PROGRAM PENUNJANG URUSAN PEMERINTAHAN DAERAH KABUPATEN/KOTA	Indeks Kepuasan Layanan Kesekretariatan (f)	82	698.000.000.000,00	80	-	82	27.500.000,00	0	13.750.000,00	0%	50%	80	13.750.000,00	98%	0%		
	0.00.01.2.06	Administrasi Umum Perangkat Daerah	Jumlah Paket Komponen Instalasi Listrik/Penerangan Bangunan Kantor yang Disediakan (Paket)				-	10	21.405.000,00	11	11.600.000,00	110%	54%	11	11.600.000,00	0%	0%		
	0.00.01.2.06.01	Penyediaan Komponen Instalasi Listrik/Penerangan Bangunan Kantor	Jumlah komponen instalasi listrik/penerangan bangunan kantor yang tersedia (Paket)					10	2.290.000,00	6	1.333.000,00	60%	58%	6	1.333.000,00			SMPN 1 Besuki	
			Jumlah Paket Komponen Instalasi Listrik/Penerangan Bangunan Kantor yang Disediakan (Paket)						0		0%		0						
	0.00.01.2.06.02	Penyediaan Peralatan dan Perlengkapan Kantor	Jumlah Paket Peralatan dan Perlengkapan Kantor yang Disediakan (Paket)					24	18.056.000,00	28	9.835.000,00	117%	54%	28	9.835.000,00			SMPN 1 Besuki	
	0.00.01.2.06.05	Penyediaan Barang Cetak dan Penggandaan	Jumlah Paket Barang Cetak dan Penggandaan yang Disediakan (Paket)					3	1.059.000,00	2	432.000,00	67%	41%	2	432.000,00			SMPN 1 Besuki	
	0.00.01.2.09	Pemeliharaan Barang Milik Daerah Penunjang Urusan Pemerintahan Daerah	Jumlah Gedung Kantor dan Bangunan Lainnya yang Dipelihara/Direhabilitasi (Unit)				-	1	6.095.000,00	0	2.150.000,00	0%	35%	0	2.150.000,00	0%	0%		

No	Kode	Urusan / Bidang Urusan / Pemerintahan Daerah dan Program / Kegiatan / Sub Kegiatan	Indikator Kinerja Program(outcome) / Kegiatan(output kegiatan) / Sub Kegiatan (output sub kegiatan)	Target RPJMD Kabupaten Kota pada Tahun 2023 (Akhir Periode RPJMD)		Realisasi Capaian Kinerja RPJMD Perangkat Daerah s/d. Renja		Target Kinerja dan Anggaran RKPD Tahun berjalan yang dievaluasi		Realisasi Capaian Kinerja dan Anggaran RKPD yang dievaluasi		Tingkat Capaian Kinerja dan 9 = 8/7 x 100%		Realisasi Kinerja dan Anggaran RKPD s/d tahun 2023 10 = 6 + 8		Tingkat Capaian Kinerja dan 11 = 10/5 x 100%		Perangkat Daerah Penanggung Jawab	Ket
				K	Rp.	K	Rp.	K	Rp.	K	Rp.	K	Rp.	K	Rp.	K	Rp.		
1	2	3	4	5	6	7	8	9	10	11	12	13	14	15	16	17	18	19	20
	0.00.01.2.09.07	Pemeliharaan Aset Tetap Lainnya	Jumlah Aset Tetap Lainnya yang Dipelihara (Unit)			5	2.150.000,00	5	2.150.000,00	100%	100%	5	2.150.000,00					SMPN 1 Besuki	
	0.00.01.2.09.09	Pemeliharaan/Rehabilitasi Gedung Kantor dan Bangunan Lainnya	Jumlah Gedung dan Bangunan lainnya yang di Dipelihara/Direhabilitasi (Unit)			5	3.945.000,00	0	-	0%	0%	0	-					SMPN 1 Besuki	
			Jumlah Gedung Kantor dan Bangunan Lainnya yang Dipelihara/Direhabilitasi (Unit)					0		0%		0							
37	0.00.01	PROGRAM PENUNJANG URUSAN PEMERINTAHAN DAERAH KABUPATEN/KOTA	Indeks Kepuasan Layanan Kesekretariatan (f)	82	698.000.000.000,00	80	31.262.750,00	82	20.809.950,00	0	4.730.000,00	0%	23%	80	35.992.750,00	98%	0%		
	0.00.01.2.06	Administrasi Umum Perangkat Daerah	Jumlah Paket Komponen Instalasi Listrik/Penerangan Bangunan Kantor yang Disediakan (Paket)				27.014.200,00	1	16.620.900,00	3	3.777.600,00	300%	23%	3	30.791.800,00	0%	0%		
	0.00.01.2.06.01	Penyediaan Komponen Instalasi Listrik/Penerangan Bangunan Kantor	Jumlah Paket Komponen Instalasi Listrik/Penerangan Bangunan Kantor yang Disediakan (Paket)				2.240.200,00	3	1.407.900,00	3	320.100,00	100%	23%	3	2.560.300,00			SMPN 2 Besuki	
			Jumlah Paket Komponen Instalasi Listrik/Penerangan Bangunan Kantor yang Disediakan (Paket)							3		0%		3					
	0.00.01.2.06.02	Penyediaan Peralatan dan Perlengkapan Kantor	Jumlah Paket Peralatan dan Perlengkapan Kantor yang Disediakan (Paket)				22.458.000,00	30	13.541.000,00	30	3.077.500,00	100%	23%	30	25.535.500,00			SMPN 2 Besuki	
	0.00.01.2.06.05	Penyediaan Barang Cetak dan Pengandaan	Jumlah Paket Barang Cetak dan Pengandaan yang Disediakan (Paket)				2.316.000,00	1	1.672.000,00	3	380.000,00	300%	23%	3	2.696.000,00			SMPN 2 Besuki	
	0.00.01.2.09	Pemeliharaan Barang Milik Daerah Penunjang Urusan Pemerintahan Daerah	Jumlah Gedung Kantor dan Bangunan Lainnya yang Dipelihara/Direhabilitasi (Unit)				4.248.550,00	10	4.189.050,00	2	952.400,00	20%	23%	2	5.200.950,00	0%	0%		
	0.00.01.2.09.07	Pemeliharaan Aset Tetap Lainnya	Jumlah Aset Tetap Lainnya yang Dipelihara (Unit)				2.170.000,00	2	1.560.500,00	2	355.000,00	100%	23%	2	2.525.000,00			SMPN 2 Besuki	
	0.00.01.2.09.09	Pemeliharaan/Rehabilitasi Gedung Kantor dan Bangunan Lainnya	Jumlah Gedung Kantor dan Banguna yang Dipelihara/Direhabilitasi (Unit)				2.078.550,00	3	2.628.550,00	1	597.400,00	33%	23%	1	2.675.950,00			SMPN 2 Besuki	
			Jumlah Gedung Kantor dan Bangunan Lainnya yang Dipelihara/Direhabilitasi (Unit)							1		0%		1					
38	0.00.01	PROGRAM PENUNJANG URUSAN PEMERINTAHAN DAERAH KABUPATEN/KOTA	Indeks Kepuasan Layanan Kesekretariatan (f)	82	698.000.000.000,00	80	20.250.000,00	82	27.000.000,00	0	13.500.000,00	0%	50%	80	33.750.000,00	98%	0%		
	0.00.01.2.06	Administrasi Umum Perangkat Daerah	Jumlah Paket Komponen Instalasi Listrik/Penerangan Bangunan Kantor yang Disediakan (Paket)				17.250.000,00	10	23.000.000,00	0	11.500.000,00	0%	50%	0	28.750.000,00	0%	0%		
	0.00.01.2.06.01	Penyediaan Komponen Instalasi Listrik/Penerangan Bangunan Kantor	Jumlah Paket Komponen Instalasi Listrik/Penerangan Bangunan Kantor yang Disediakan (Paket)				2.325.000,00	10	3.100.000,00	41	1.550.000,00	410%	50%	41	3.875.000,00			SMPN 1 Tanggunggunung	
	0.00.01.2.06.02	Penyediaan Peralatan dan Perlengkapan Kantor	Jumlah Paket Peralatan dan Perlengkapan Kantor yang Disediakan (Paket)				11.793.750,00	10	15.725.000,00	216	7.862.500,00	2160%	50%	216	19.656.250,00			SMPN 1 Tanggunggunung	
	0.00.01.2.06.05	Penyediaan Barang Cetak dan Pengandaan	Jumlah Paket Barang Cetak dan Pengandaan yang Disediakan (Paket)				3.131.250,00	10	4.175.000,00	2260	2.087.500,00	22600%	50%	2260	5.218.750,00			SMPN 1 Tanggunggunung	
	0.00.01.2.09	Pemeliharaan Barang Milik Daerah Penunjang Urusan Pemerintahan Daerah	Jumlah Gedung Kantor dan Bangunan Lainnya yang Dipelihara/Direhabilitasi (Unit)				3.000.000,00	1	4.000.000,00	0	2.000.000,00	0%	50%	0	5.000.000,00	0%	0%		
	0.00.01.2.09.09	Pemeliharaan/Rehabilitasi Gedung Kantor dan Bangunan Lainnya	Jumlah Gedung Kantor dan Bangunan Lainnya yang Dipelihara/Direhabilitasi (Unit)				3.000.000,00	2	4.000.000,00	2	2.000.000,00	100%	50%	2	5.000.000,00			SMPN 1 Tanggunggunung	
39	0.00.01	PROGRAM PENUNJANG URUSAN PEMERINTAHAN DAERAH KABUPATEN/KOTA	Indeks Kepuasan Layanan Kesekretariatan (f)	82	698.000.000.000,00	80	13.350.000,00	82	-	0	-	0%	0%	80	13.350.000,00	98%	0%		
	0.00.01.2.06	Administrasi Umum Perangkat Daerah	Jumlah Paket Komponen Instalasi Listrik/Penerangan Bangunan Kantor yang Disediakan (Paket)				13.350.000,00	10	-	0	-	0%	0%	0	13.350.000,00	0%	0%		
	0.00.01.2.06.01	Penyediaan Komponen Instalasi Listrik/Penerangan Bangunan Kantor	Jumlah Paket Komponen Instalasi Listrik/Penerangan Bangunan Kantor yang Disediakan (Paket)				1.963.500,00	10	0	0	-	0%	0%	0	1.963.500,00			SMPN 2 Tanggunggunung	
	0.00.01.2.06.02	Penyediaan Peralatan dan Perlengkapan Kantor	Jumlah Paket Peralatan dan Perlengkapan Kantor yang Disediakan (Paket)				11.386.500,00	10	0	0	-	0%	0%	0	11.386.500,00			SMPN 2 Tanggunggunung	
40	0.00.01	PROGRAM PENUNJANG URUSAN PEMERINTAHAN DAERAH KABUPATEN/KOTA	Indeks Kepuasan Layanan Kesekretariatan (f)	82	698.000.000.000,00	80	45.640.000,00	82	45.640.000,00	0	22.820.000,00	0%	50%	80	68.460.000,00	98%	0%		
	0.00.01.2.06	Administrasi Umum Perangkat Daerah	Jumlah Paket Komponen Instalasi Listrik/Penerangan Bangunan Kantor yang Disediakan (Paket)				45.640.000,00	10	45.640.000,00	8	22.820.000,00	80%	50%	8	68.460.000,00	0%	0%		
	0.00.01.2.06.01	Penyediaan Komponen Instalasi Listrik/Penerangan Bangunan Kantor	Jumlah Paket Komponen Instalasi Listrik / Penerangan bangunan kantor yang disediakan (Paket)				2.890.000,00	1	2.917.000,00	8	1.458.500,00	800%	50%	8	4.348.500,00			SMPN 1 Kauman	
	0.00.01.2.06.02	Penyediaan Peralatan dan Perlengkapan Kantor	Jumlah Paket Peralatan dan Perlengkapan Kantor yang Disediakan (Paket)				39.020.000,00	1	39.020.000,00	86	19.510.000,00	8600%	50%	86	58.530.000,00			SMPN 1 Kauman	
	0.00.01.2.06.05	Penyediaan Barang Cetak dan Pengandaan	Jumlah Paket Barang Cetak dan Pengandaan yang Disediakan (Paket)				3.730.000,00	1	3.703.000,00	14	1.851.500,00	1400%	50%	14	5.581.500,00			SMPN 1 Kauman	
41	0.00.01	PROGRAM PENUNJANG URUSAN PEMERINTAHAN DAERAH KABUPATEN/KOTA	Indeks Kepuasan Layanan Kesekretariatan (f)	82	698.000.000.000,00	80	28.383.111,00	82	28.061.250,00	0	18.707.500,00	0%	67%	80	47.090.611,00	98%	0%		

No	Kode	Urusan / Bidang Urusan / Pemerintahan Daerah dan Program / Kegiatan / Sub Kegiatan	Indikator Kinerja Program(outcome) / Kegiatan(output kegiatan) / Sub Kegiatan (output sub kegiatan)	Target RPJMD Kabupaten Kota pada Tahun 2023 (Akhir Periode RPJMD)		Realisasi Capaian Kinerja RPJMD Perangkat Daerah s/d. Renja		Target Kinerja dan Anggaran RKPD Tahun berjalan yang dievaluasi		Realisasi Capaian Kinerja dan Anggaran RKPD yang dievaluasi		Tingkat Capaian Kinerja dan 9 = 8/7 x 100%		Realisasi Kinerja dan Anggaran RKPD s/d tahun 2023 10 = 6 + 8		Tingkat Capaian Kinerja dan 11 = 10/5 x 100%		Perangkat Daerah Penanggung Jawab	Ket
				K	Rp.	K	Rp.	K	Rp.	K	Rp.	K	Rp.	K	Rp.	K	Rp.		
	0.00.01.2.06	Administrasi Umum Perangkat Daerah	Jumlah Paket Komponen Instalasi Listrik/Penerangan Bangunan Kantor yang Disediakan (Paket)			28.383.111,00		10	28.061.250,00	3	18.707.500,00	30%	67%	3	47.090.611,00	0%	0%		
	0.00.01.2.06.01	Penyediaan Komponen Instalasi Listrik/Penerangan Bangunan Kantor	Jumlah Paket Komponen Instalasi Listrik/Penerangan Bangunan Kantor yang Disediakan (Paket)			1.090.111,00		10	1.416.250,00	6	1.023.000,00	60%	72%	6	2.113.111,00			SMPN 2 Kauman	
	0.00.01.2.06.02	Penyediaan Peralatan dan Perlengkapan Kantor	Jumlah Paket Peralatan dan Perlengkapan Kantor yang Disediakan (Paket)			23.651.000,00		10	23.231.500,00	7	16.355.500,00	70%	70%	7	40.006.500,00			SMPN 2 Kauman	
	0.00.01.2.06.05	Penyediaan Barang Cetak dan Penggandaan	Jumlah Paket Barang Cetak dan Penggandaan yang Disediakan (Paket)			3.642.000,00		10	3.413.500,00	6	1.329.000,00	60%	39%	6	4.971.000,00			SMPN 2 Kauman	
42	0.00.01	PROGRAM PENUNJANG URUSAN PEMERINTAHAN DAERAH KABUPATEN/KOTA	Indeks Kepuasan Layanan Kesekretariatan (f)	82	698.000.000.000,00	80	-	82	32.700.000,00	0	8.175.000,00	0%	25%	80	8.175.000,00	98%	0%		
	0.00.01.2.06	Administrasi Umum Perangkat Daerah	Jumlah Paket Komponen Instalasi Listrik/Penerangan Bangunan Kantor yang Disediakan (Paket)					10	32.700.000,00	0	8.175.000,00	0%	25%	0	8.175.000,00	0%	0%		
	0.00.01.2.06.01	Penyediaan Komponen Instalasi Listrik/Penerangan Bangunan Kantor	Jumlah komponen instalasi listrik dan penerangan bangunan kantor yang tersedia (paket)					10	2.970.000,00	0	695.200,00	0%	23%	0	695.200,00			SMPN 1 Gondang	
			Jumlah Paket Komponen Instalasi Listrik/Penerangan Bangunan Kantor yang Disediakan (Paket)							0		0%		0					
	0.00.01.2.06.02	Penyediaan Peralatan dan Perlengkapan Kantor	Jumlah Paket Peralatan dan Perlengkapan Kantor yang Disediakan (Paket)					10	26.026.000,00	0	6.350.000,00	0%	24%	0	6.350.000,00			SMPN 1 Gondang	
	0.00.01.2.06.05	Penyediaan Barang Cetak dan Penggandaan	Jumlah Paket Barang Cetak dan Penggandaan yang Disediakan (Paket)					10	3.704.000,00	0	1.129.800,00	0%	31%	0	1.129.800,00			SMPN 1 Gondang	
43	0.00.01	PROGRAM PENUNJANG URUSAN PEMERINTAHAN DAERAH KABUPATEN/KOTA	Indeks Kepuasan Layanan Kesekretariatan (f)	82	698.000.000.000,00	80	-	82	26.180.000,00	0	6.545.000,00	0%	25%	80	6.545.000,00	98%	0%		
	0.00.01.2.06	Administrasi Umum Perangkat Daerah	Jumlah Paket Komponen Instalasi Listrik/Penerangan Bangunan Kantor yang Disediakan (Paket)					10	26.180.000,00	0	6.545.000,00	0%	25%	0	6.545.000,00	0%	0%		
	0.00.01.2.06.01	Penyediaan Komponen Instalasi Listrik/Penerangan Bangunan Kantor	Jumlah Paket Komponen Instalasi Listrik/Penerangan Bangunan Kantor yang Disediakan (Paket)					1	3.021.000,00	0	653.000,00	0%	22%	0	653.000,00			SMPN 2 Gondang	
	0.00.01.2.06.02	Penyediaan Peralatan dan Perlengkapan Kantor	Jumlah Paket Peralatan dan Perlengkapan Kantor yang Disediakan (Paket)					1	21.714.000,00	0	5.492.000,00	0%	25%	0	5.492.000,00			SMPN 2 Gondang	
	0.00.01.2.06.05	Penyediaan Barang Cetak dan Penggandaan	Jumlah Paket Barang Cetak dan Penggandaan yang Disediakan (Paket)					1	1.445.000,00	0	400.000,00	0%	28%	0	400.000,00			SMPN 2 Gondang	
44	0.00.01	PROGRAM PENUNJANG URUSAN PEMERINTAHAN DAERAH KABUPATEN/KOTA	Indeks Kepuasan Layanan Kesekretariatan (f)	82	698.000.000.000,00	80	33.378.750,00	82	44.505.000,00	0	33.414.753,00	0%	75%	80	66.793.503,00	98%	0%		
	0.00.01.2.06	Administrasi Umum Perangkat Daerah	Jumlah Paket Komponen Instalasi Listrik/Penerangan Bangunan Kantor yang Disediakan (Paket)			27.648.750,00		10	38.085.000,00	0	30.225.753,00	0%	79%	0	57.874.503,00	0%	0%		
	0.00.01.2.06.01	Penyediaan Komponen Instalasi Listrik/Penerangan Bangunan Kantor	Jumlah Paket Komponen Instalasi Listrik/Penerangan Bangunan Kantor yang Disediakan (Paket)			3.303.750,00		10	5.000.000,00	3	13.655.753,00	30%	273%	3	16.959.503,00			SMPN 1 Karangrejo	
	0.00.01.2.06.02	Penyediaan Peralatan dan Perlengkapan Kantor	Jumlah Paket Peralatan dan Perlengkapan Kantor yang Disediakan (Paket)			21.685.000,00		10	29.585.000,00	6	14.820.000,00	60%	50%	6	36.505.000,00			SMPN 1 Karangrejo	
	0.00.01.2.06.05	Penyediaan Barang Cetak dan Penggandaan	Jumlah Paket Barang Cetak dan Penggandaan yang Disediakan (Paket)			2.660.000,00		10	3.500.000,00	3	1.750.000,00	30%	50%	3	4.410.000,00			SMPN 1 Karangrejo	
	0.00.01.2.09	Pemeliharaan Barang Milik Daerah Penunjang Urusan Pemerintahan Daerah	Jumlah Gedung Kantor dan Bangunan Lainnya yang Dipelihara/Direhabilitasi (Unit)			5.730.000,00		2	6.420.000,00	0	3.189.000,00	0%	50%	0	8.919.000,00	0%	0%		
	0.00.01.2.09.07	Pemeliharaan Aset Tetap Lainnya	Jumlah Aset Tetap Lainnya yang Dipelihara (Unit)			730.000,00		2	1.420.000,00	0	730.000,00	0%	51%	0	1.460.000,00			SMPN 1 Karangrejo	
	0.00.01.2.09.09	Pemeliharaan/Rehabilitasi Gedung Kantor dan Bangunan Lainnya	Jumlah Gedung Kantor dan Bangunan Lainnya yang Dipelihara/Direhabilitasi (Unit)			5.000.000,00		2	5.000.000,00	1	2.459.000,00	50%	49%	1	7.459.000,00			SMPN 1 Karangrejo	
45	0.00.01	PROGRAM PENUNJANG URUSAN PEMERINTAHAN DAERAH KABUPATEN/KOTA	Indeks Kepuasan Layanan Kesekretariatan (f)	82	698.000.000.000,00	80	14.561.100,00	82	19.415.000,00	0	9.707.500,00	0%	50%	80	24.268.600,00	98%	0%		
	0.00.01.2.06	Administrasi Umum Perangkat Daerah	Jumlah Paket Komponen Instalasi Listrik/Penerangan Bangunan Kantor yang Disediakan (Paket)			13.871.100,00		10	18.035.000,00	0	9.017.500,00	0%	50%	0	22.888.600,00	0%	0%		
	0.00.01.2.06.01	Penyediaan Komponen Instalasi Listrik/Penerangan Bangunan Kantor	Jumlah Paket Komponen Instalasi Listrik/Penerangan Bangunan Kantor yang Disediakan (Paket)			1.368.500,00		8	1.968.000,00	4	1.433.100,00	50%	73%	4	2.801.600,00			SMPN 2 Karangrejo	
	0.00.01.2.06.02	Penyediaan Peralatan dan Perlengkapan Kantor	Jumlah Paket Peralatan dan Perlengkapan Kantor yang Disediakan (Paket)			11.582.500,00		55	14.912.000,00	35	6.967.000,00	64%	47%	35	18.549.500,00			SMPN 2 Karangrejo	
	0.00.01.2.06.05	Penyediaan Barang Cetak dan Penggandaan	Jumlah Paket Barang Cetak dan Penggandaan yang Disediakan (Paket)			920.100,00		2	1.155.000,00	2	617.400,00	100%	53%	2	1.537.500,00			SMPN 2 Karangrejo	
	0.00.01.2.09	Pemeliharaan Barang Milik Daerah Penunjang Urusan Pemerintahan Daerah	Jumlah Gedung Kantor dan Bangunan Lainnya yang Dipelihara/Direhabilitasi (Unit)			690.000,00		2	1.380.000,00	0	690.000,00	0%	50%	0	1.380.000,00	0%	0%		
	0.00.01.2.09.07	Pemeliharaan Aset Tetap Lainnya	Jumlah Aset Tetap Lainnya yang Dipelihara (Unit)			690.000,00		4	1.380.000,00	1	690.000,00	25%	50%	1	1.380.000,00			SMPN 2 Karangrejo	

No	Kode	Urusan / Bidang Urusan / Pemerintahan Daerah dan Program / Kegiatan / Sub Kegiatan	Indikator Kinerja Program(outcome) / Kegiatan(output kegiatan) / Sub Kegiatan (output sub kegiatan)	Target RPJMD Kabupaten Kota pada Tahun 2023 (Akhir Periode RPJMD)		Realisasi Capaian Kinerja RPJMD Perangkat Daerah s/d. Renja		Target Kinerja dan Anggaran RKPD Tahun berjalan yang dievaluasi		Realisasi Capaian Kinerja dan Anggaran RKPD yang dievaluasi		Tingkat Capaian Kinerja dan 9 = 8/7 x 100%		Realisasi Kinerja dan Anggaran RKPD s/d tahun 2023 10 = 6 + 8		Tingkat Capaian Kinerja dan 11 = 10/5 x 100%		Perangkat Daerah Penanggung Jawab	Ket
				K	Rp.	K	Rp.	K	Rp.	K	Rp.	K	Rp.	K	Rp.	K	Rp.		
46	0.00.01	PROGRAM PENUNJANG URUSAN PEMERINTAHAN DAERAH KABUPATEN/KOTA	Indeks Kepuasan Layanan Kesekretariatan (f)	82	698.000.000.000,00	80	9.900.000,00	82	19.800.000,00	0	9.900.000,00	0%	50%	80	19.800.000,00	98%	0%		
	0.00.01.2.06	Administrasi Umum Perangkat Daerah	Jumlah Paket Komponen Instalasi Listrik/Penerangan Bangunan Kantor yang Disediakan (Paket)				6.965.000,00	10	16.865.000,00	0	9.900.000,00	0%	59%	0	16.865.000,00	0%	0%		
	0.00.01.2.06.01	Penyediaan Komponen Instalasi Listrik/Penerangan Bangunan Kantor	Jumlah Paket Komponen Instalasi Listrik/Penerangan Bangunan Kantor yang Disediakan (Paket)					2	905.000,00	2	905.000,00	100%	100%	2	905.000,00			SMPN 1 Pagerwojo	
	0.00.01.2.06.02	Penyediaan Peralatan dan Perlengkapan Kantor	Jumlah Paket Penyediaan peralatan dan perlengkapan kantor yang disediakan (Paket)				6.835.000,00	10	15.540.000,00	7	8.705.000,00	70%	56%	7	15.540.000,00			SMPN 1 Pagerwojo	
			Jumlah Paket Peralatan dan Perlengkapan Kantor yang Disediakan (Paket)							0		0%		0					
	0.00.01.2.06.05	Penyediaan Barang Cetak dan Penggandaan	Jumlah paket barang cetakan dan penggandaan yang disediakan (paket)				130.000,00	2	420.000,00	3	290.000,00	150%	69%	3	420.000,00			SMPN 1 Pagerwojo	
	0.00.01.2.09	Pemeliharaan Barang Milik Daerah Penunjang Urusan Pemerintahan Daerah	Jumlah Gedung Kantor dan Bangunan Lainnya yang Dipelihara/Direhabilitasi (Unit)				2.935.000,00	1	2.935.000,00	0	-	0%	0%	0	2.935.000,00	0%	0%		
	0.00.01.2.09.09	Pemeliharaan/Rehabilitasi Gedung Kantor dan Bangunan Lainnya	Jumlah Gedung Kantor dan Bangunan Lainnya yang Dipelihara/Direhabilitasi (Unit)				2.935.000,00	10	2.935.000,00	0	-	0%	0%	0	2.935.000,00			SMPN 1 Pagerwojo	
47	0.00.01	PROGRAM PENUNJANG URUSAN PEMERINTAHAN DAERAH KABUPATEN/KOTA	Indeks Kepuasan Layanan Kesekretariatan (f)	82	698.000.000.000,00	80	10.447.000,00	82	18.525.000,00	0	9.262.500,00	0%	50%	80	19.709.500,00	98%	0%		
	0.00.01.2.06	Administrasi Umum Perangkat Daerah	Jumlah Paket Komponen Instalasi Listrik/Penerangan Bangunan Kantor yang Disediakan (Paket)				10.447.000,00	10	18.525.000,00	0	9.262.500,00	0%	50%	0	19.709.500,00	0%	0%		
	0.00.01.2.06.01	Penyediaan Komponen Instalasi Listrik/Penerangan Bangunan Kantor	Jumlah paket komponen instalasi listrik/penerangan bangunan kantor yang disediakan (paket)				536.250,00	10	1.642.000,00	3	839.500,00	30%	51%	3	1.375.750,00			SMPN 2 Pagerwojo	
	0.00.01.2.06.02	Penyediaan Peralatan dan Perlengkapan Kantor	Jumlah paket peralatan dan perlengkapan kantor yang disediakan (paket)				8.920.850,00	10	15.113.000,00	6	7.375.500,00	60%	49%	6	16.296.350,00			SMPN 2 Pagerwojo	
	0.00.01.2.06.05	Penyediaan Barang Cetak dan Penggandaan	Jumlah paket barang cetakan dan penggandaan yang disediakan (paket)				989.900,00	10	1.770.000,00	4	1.047.500,00	40%	59%	4	2.037.400,00			SMPN 2 Pagerwojo	
48	0.00.01	PROGRAM PENUNJANG URUSAN PEMERINTAHAN DAERAH KABUPATEN/KOTA	Indeks Kepuasan Layanan Kesekretariatan (f)	82	698.000.000.000,00	80	13.680.000,00	82	13.680.000,00	0	6.840.000,00	0%	50%	80	20.520.000,00	98%	0%		
	0.00.01.2.06	Administrasi Umum Perangkat Daerah	Jumlah Paket Komponen Instalasi Listrik/Penerangan Bangunan Kantor yang Disediakan (Paket)				12.260.000,00	5	12.260.000,00	0	6.840.000,00	0%	56%	0	19.100.000,00	0%	0%		
	0.00.01.2.06.01	Penyediaan Komponen Instalasi Listrik/Penerangan Bangunan Kantor	Jumlah Paket Komponen Instalasi Listrik/Penerangan Bangunan Kantor yang Disediakan (Paket)				976.000,00	7	976.000,00	9	810.000,00	129%	83%	9	1.786.000,00			SMPN 3 Pagerwojo	
	0.00.01.2.06.02	Penyediaan Peralatan dan Perlengkapan Kantor	Jumlah Paket Peralatan dan Perlengkapan Kantor yang Disediakan (Paket)				9.724.000,00	48	9.724.000,00	59	5.332.000,00	123%	55%	59	15.056.000,00			SMPN 3 Pagerwojo	
	0.00.01.2.06.05	Penyediaan Barang Cetak dan Penggandaan	Jumlah Paket Barang Cetak dan Penggandaan yang Disediakan (Paket)				1.560.000,00	5	1.560.000,00	7	698.000,00	140%	45%	7	2.258.000,00			SMPN 3 Pagerwojo	
	0.00.01.2.09	Pemeliharaan Barang Milik Daerah Penunjang Urusan Pemerintahan Daerah	Jumlah Gedung Kantor dan Bangunan Lainnya yang Dipelihara/Direhabilitasi (Unit)				1.420.000,00	2	1.420.000,00	0	-	0%	0%	0	1.420.000,00	0%	0%		
	0.00.01.2.09.07	Pemeliharaan Aset Tetap Lainnya	Jumlah Paket Aset Tetap Lainnya yang Dipelihara (Unit)				1.420.000,00	2	1.420.000,00	0	-	0%	0%	0	1.420.000,00			SMPN 3 Pagerwojo	
			Jumlah Aset Tetap Lainnya yang Dipelihara (Unit)							0		0%		0					
49	0.00.01	PROGRAM PENUNJANG URUSAN PEMERINTAHAN DAERAH KABUPATEN/KOTA	Indeks Kepuasan Layanan Kesekretariatan (f)	82	698.000.000.000,00	80	5.228.200,00	82	14.060.000,00	0	3.515.000,00	0%	25%	80	8.743.200,00	98%	0%		
	0.00.01.2.06	Administrasi Umum Perangkat Daerah	Jumlah Paket Komponen Instalasi Listrik/Penerangan Bangunan Kantor yang Disediakan (Paket)				5.228.200,00	10	14.060.000,00	3	3.515.000,00	30%	25%	3	8.743.200,00	0%	0%		
	0.00.01.2.06.01	Penyediaan Komponen Instalasi Listrik/Penerangan Bangunan Kantor	Jumlah Paket Komponen Instalasi Listrik/Penerangan Bangunan Kantor yang Disediakan (Paket)				172.500,00	10	690.000,00	3	172.500,00	30%	25%	3	345.000,00			SMPN 4 Pagerwojo	
	0.00.01.2.06.02	Penyediaan Peralatan dan Perlengkapan Kantor	Jumlah Paket Peralatan dan Perlengkapan Kantor yang Disediakan (Paket)				4.805.500,00	10	12.362.000,00	3	3.090.500,00	30%	25%	3	7.896.000,00			SMPN 4 Pagerwojo	
	0.00.01.2.06.05	Penyediaan Barang Cetak dan Penggandaan	Jumlah Paket Barang Cetak dan Penggandaan yang Disediakan (Paket)				250.200,00	10	1.008.000,00	3	252.000,00	30%	25%	3	502.200,00			SMPN 4 Pagerwojo	
50	0.00.01	PROGRAM PENUNJANG URUSAN PEMERINTAHAN DAERAH KABUPATEN/KOTA	Indeks Kepuasan Layanan Kesekretariatan (f)	82	698.000.000.000,00	80	27.405.000,00	82	27.405.000,00	0	13.702.500,00	0%	50%	80	41.107.500,00	98%	0%		
	0.00.01.2.06	Administrasi Umum Perangkat Daerah	Jumlah Paket Komponen Instalasi Listrik/Penerangan Bangunan Kantor yang Disediakan (Paket)				26.715.000,00	10	26.715.000,00	0	13.702.500,00	0%	51%	0	40.417.500,00	0%	0%		
	0.00.01.2.06.01	Penyediaan Komponen Instalasi Listrik/Penerangan Bangunan Kantor	Jumlah Paket Komponen Instalasi Listrik/Penerangan Bangunan Kantor yang Disediakan (Paket)				1.829.000,00	11	1.829.000,00	6	514.000,00	55%	28%	6	2.343.000,00			SMPN 1 Sendang	
	0.00.01.2.06.02	Penyediaan Peralatan dan Perlengkapan Kantor	Jumlah Paket Peralatan dan Perlengkapan Kantor yang Disediakan (Paket)				21.680.000,00	74	21.680.000,00	40	11.577.000,00	54%	53%	40	33.257.000,00			SMPN 1 Sendang	
	0.00.01.2.06.05	Penyediaan Barang Cetak dan Penggandaan	Jumlah Paket Barang Cetak dan Penggandaan yang Disediakan (Paket)				3.206.000,00	4	3.206.000,00	3	1.611.500,00	75%	50%	3	4.817.500,00			SMPN 1 Sendang	

No	Kode	Urusan / Bidang Urusan / Pemerintahan Daerah dan Program / Kegiatan / Sub Kegiatan	Indikator Kinerja Program(outcome) / Kegiatan(output kegiatan) / Sub Kegiatan (output sub kegiatan)	Target RPJMD Kabupaten Kota pada Tahun 2023 (Akhir Periode RPJMD)		Realisasi Capaian Kinerja RPJMD Perangkat Daerah s/d. Renja		Target Kinerja dan Anggaran RKPD Tahun berjalan yang dievaluasi		Realisasi Capaian Kinerja dan Anggaran RKPD yang dievaluasi		Tingkat Capaian Kinerja dan Anggaran RKPD s/d tahun 2023		Tingkat Capaian Kinerja dan Anggaran RKPD s/d tahun 2023		Perangkat Daerah Penanggung Jawab	Ket	
				K	Rp.	K	Rp.	K	Rp.	K	Rp.	K	Rp.	K	Rp.			K
1	2	3	4	5	6	7	8	9	10	11	12	13	14	15	16	17	18	
	0.00.01.2.09	Pemeliharaan Barang Milik Daerah Penunjang Urusan Pemerintahan Daerah	Jumlah Gedung Kantor dan Bangunan Lainnya yang Dipelihara/Direhabilitasi (Unit)		690.000,00	2	690.000,00	0	-	0%	0%	0	690.000,00	0%	0%			
	0.00.01.2.09.07	Pemeliharaan Aset Tetap Lainnya	Jumlah Aset Tetap Lainnya yang Dipelihara (Unit)		690.000,00	2	690.000,00	0	-	0%	0%	0	690.000,00			SMPN 1 Sendang		
51	0.00.01	PROGRAM PENUNJANG URUSAN PEMERINTAHAN DAERAH KABUPATEN/KOTA	Indeks Kepuasan Layanan Kesekretariatan (I)	82	698.000.000.000,00	80	-	82	17.200.000,00	0	4.225.000,00	0%	25%	80	4.225.000,00	98%	0%	
	0.00.01.2.06	Administrasi Umum Perangkat Daerah	Jumlah Paket Komponen Instalasi Listrik/Penerangan Bangunan Kantor yang Disediakan (Paket)			10		0	15.210.000,00	0	4.145.000,00	0%	27%	0	4.145.000,00	0%	0%	
	0.00.01.2.06.01	Penyediaan Komponen Instalasi Listrik/Penerangan Bangunan Kantor	Jumlah komponen instalasi listrik/penerangan bangunan kantor yang tersedia (Paket)			10		0	1.614.000,00	0	507.000,00	0%	31%	0	507.000,00			SMPN 2 Sendang
	0.00.01.2.06.02	Penyediaan Peralatan dan Perlengkapan Kantor	Jumlah Paket Peralatan dan Perlengkapan Kantor yang Disediakan (Paket)			10		0	11.581.000,00	0	3.033.000,00	0%	26%	0	3.033.000,00			SMPN 2 Sendang
	0.00.01.2.06.05	Penyediaan Barang Cetak dan Penggandaan	Jumlah Paket Barang Cetak dan Penggandaan yang Disediakan (Paket)			10		0	2.015.000,00	0	605.000,00	0%	30%	0	605.000,00			SMPN 2 Sendang
	0.00.01.2.09	Pemeliharaan Barang Milik Daerah Penunjang Urusan Pemerintahan Daerah	Indeks Kepuasan Layanan Kesekretariatan (I)			82		0	1.990.000,00	0	80.000,00	0%	4%	0	80.000,00	0%	0%	
	0.00.01.2.09.07	Pemeliharaan Aset Tetap Lainnya	Jumlah Unit Aset Tetap Lainnya yang Disediakan (Unit)			10		0	1.990.000,00	0	80.000,00	0%	4%	0	80.000,00			SMPN 2 Sendang
			Jumlah Aset Tetap Lainnya yang Dipelihara (Unit)					0		0		0%		0				
52	0.00.01	PROGRAM PENUNJANG URUSAN PEMERINTAHAN DAERAH KABUPATEN/KOTA	Indeks Kepuasan Layanan Kesekretariatan (Indeks)	82	698.000.000.000,00	80	13.500.000,00	82	13.500.000,00	0	6.750.000,00	0%	50%	80	20.250.000,00	98%	0%	
	0.00.01.2.06	Administrasi Umum Perangkat Daerah	Indeks Kepuasan Layanan Kesekretariatan (I)				13.500.000,00	82	13.500.000,00	0	6.750.000,00	0%	50%	0	20.250.000,00	0%	0%	
	0.00.01.2.06.02	Penyediaan Peralatan dan Perlengkapan Kantor	Jumlah Paket Peralatan dan Perlengkapan Kantor yang Disediakan (Paket)			42	12.362.000,00	35	5.792.000,00	83%	47%	35	18.154.000,00			SMPN Satu Atap Sendang		
	0.00.01.2.06.05	Penyediaan Barang Cetak dan Penggandaan	Jumlah Paket Barang Cetak dan Penggandaan yang Disediakan (Paket)			3	1.138.000,00	2	958.000,00	67%	84%	2	2.096.000,00			SMPN Satu Atap Sendang		
53	1.01.02	PROGRAM PENGELOLAAN PENDIDIKAN	Angka Partisipasi sekolah usia 13-15 tahun (%)	100	274.680.000.000,00	99,95	-	100	300.000.000,00	0	197.190.000,00	0%	66%	99,95	197.190.000,00	100%	0%	
			Angka Partisipasi sekolah usia 7-12 tahun (%)	100		99,5		100		0		0%	99,5		100%			
	1.01.02.2.01	Pengelolaan Pendidikan Sekolah Dasar	Angka Partisipasi sekolah usia 7-12 tahun (%)			100		0	100.000.000,00	0	51.778.500,00	0%	52%	0	51.778.500,00	0%	0%	
	1.01.02.2.01.25	Pembinaan Minat, Bakat dan Kreativitas Siswa	Jumlah Siswa yang Mengikuti Ajang Kompetisi/Lomba Akademik dan Non Akademik (Peserta Didik)			2000		500	100.000.000,00	500	51.778.500,00	25%	52%	500	51.778.500,00			TB2KS
	1.01.02.2.02	Pengelolaan Pendidikan Sekolah Menengah Pertama	Angka Partisipasi sekolah usia 13-15 tahun (I)			100		0	200.000.000,00	0	145.411.500,00	0%	73%	0	145.411.500,00	0%	0%	
	1.01.02.2.02.38	Pembinaan Minat, Bakat dan Kreativitas Siswa	Jumlah Siswa yang Mengikuti Ajang Kompetisi/Lomba Akademik dan Non Akademik (Peserta Didik)			2000		10000	200.000.000,00	10000	145.411.500,00	500%	73%	10000	145.411.500,00			TB2KS
KESEHATAN																		
54	1.02.02	PROGRAM PEMENUHAN UPAYA KESEHATAN PERORANGAN DAN UPAYA KESEHATAN MASYARAKAT	Presentase Fasilitas Pelayanan Kesehatan dengan Nilai Kinerja UKP dan UKM dalam Kategori Baik (%)	20	266.023.465.172,00	78,13	-	18	-	0	-	0%	0%	78,13	-	391%	0%	
	1.02.02.2.02	Penyediaan Layanan Kesehatan untuk UKM dan UKP Rujukan Tingkat Daerah Kabupaten/Kota	Presentase faskes dengan nilai ukp dan ukm yang naik dari kategori sedang ke kategori baik (%)			86		0		0		0%	0%	0		0%	0%	
	1.02.02.2.02.01	Pengelolaan Pelayanan Kesehatan Ibu Hamil	Cakupan pelayanan kesehatan ibu hamil (%)			95,1		0				0%	0%	0				
	1.02.02.2.02.02	Pengelolaan Pelayanan Kesehatan Ibu Bersalin	Cakupan pelayanan kesehatan ibu bersalin (%)			93,1		0				0%	0%	0				
	1.02.02.2.02.03	Pengelolaan Pelayanan Kesehatan Bayi Baru Lahir	Cakupan pelayanan kesehatan bayi (%)			92,1		0				0%	0%	0				
	1.02.02.2.02.04	Pengelolaan Pelayanan Kesehatan Balita	Cakupan pelayanan kesehatan anak balita dan anak pra sekolah (%)			80		0				0%	0%	0				
	1.02.02.2.02.05	Pengelolaan Pelayanan Kesehatan pada Usia Pendidikan Dasar	Sekolah setingkat SD/MI/SDLB yang melaksanakan pemeriksaan penjarangan kesehatan (%)			100		0				0%	0%	0				
	1.02.02.2.02.07	Pengelolaan Pelayanan Kesehatan pada Usia Lanjut	Pelayanan Kesehatan pada Usia Lanjut (usia > 60 tahun) yang di screening (%)			100		0				0%	0%	0				
	1.02.02.2.02.08	Pengelolaan Pelayanan Kesehatan Penderita Hipertensi	- / -					0				0%	0%	0				
			Persentase Pelayanan Kesehatan Penderita Hipertensi sesuai standar (%)					0				0%	0%	0				
	1.02.02.2.02.09	Pengelolaan Pelayanan Kesehatan Penderita Diabetes Melitus	Persentase Pelayanan kesehatan penderita diabetes melitus sesuai standar pelayanan kesehatan penderita diabetes melitus (%)					0				0%	0%	0				
			- / -					0				0%	0%	0				
	1.02.02.2.02.10	Pengelolaan Pelayanan Kesehatan Orang dengan Gangguan Jiwa Berat	Persentase ODGJ berat mendapatkan pelayanan kesehatan jiwa sesuai standar (%)			100		0				0%	0%	0				

No	Kode	Urusan / Bidang Urusan / Pemerintahan Daerah dan Program / Kegiatan / Sub Kegiatan	Indikator Kinerja Program(outcome) / Kegiatan(output kegiatan) / Sub Kegiatan (output sub kegiatan)	Target RPJMD Kabupaten Kota pada Tahun 2023 (Akhir Periode RPJMD)		Realisasi Capaian Kinerja RPJMD Perangkat Daerah s/d. Renja		Target Kinerja dan Anggaran RKPD Tahun berjalan yang dievaluasi		Realisasi Capaian Kinerja dan Anggaran RKPD yang dievaluasi		Tingkat Capaian Kinerja dan Anggaran RKPD s/d tahun 2023		Tingkat Capaian Kinerja dan Anggaran RKPD s/d tahun 2023		Perangkat Daerah Penanggung Jawab	Ket	
				K	Rp.	K	Rp.	K	Rp.	K	Rp.	K	Rp.	K	Rp.			K
1	2	3	4	5	6	7	8	9	10	11	12	13	14	15	16	17	18	
	1.02.02.2.02.11	Pengelolaan Pelayanan Kesehatan Orang Terduga Tuberkulosis	Cakupan terduga Tuberkulosis yang mendapatkan pelayanan sesuai standar (%)			100		0		0%	0%	0						
	1.02.02.2.02.12	Pengelolaan Pelayanan Kesehatan Orang dengan Risiko Terinfeksi HIV	Cakupan orang berisiko terinfeksi HIV mendapatkan pelayanan sesuai standar (%)			100		0		0%	0%	0						
	1.02.02.2.02.13	Pengelolaan Pelayanan Kesehatan bagi Penduduk pada Kondisi Kejadian Luar Biasa (KLB)	Persentase desa yang mengalami KLB dan dilakukan Penanggulangan dalam waktu 1 x 24 jam (%)			82		0		0%	0%	0						
	1.02.02.2.02.15	Pengelolaan Pelayanan Kesehatan Gizi Masyarakat	Cakupan Pelayanan Kesehatan Gizi Masyarakat (%)			75		0		0%	0%	0						
	1.02.02.2.02.16	Pengelolaan Pelayanan Kesehatan Kerja dan Olahraga	Cakupan Pelayanan Kesehatan Kerja dan Olahraga (%)			81		0		0%	0%	0						
	1.02.02.2.02.17	Pengelolaan Pelayanan Kesehatan Lingkungan	Cakupan Pelayanan Kesehatan Lingkungan (%)			81		0		0%	0%	0						
	1.02.02.2.02.18	Pengelolaan Pelayanan Promosi Kesehatan	Pelayanan promosi kesehatan (%)			81		0		0%	0%	0						
	1.02.02.2.02.20	Pengelolaan Surveilans Kesehatan	Persentase jamaah haji yang diketahui status kesehatannya (%)			62		0		0%	0%	0						
	1.02.02.2.02.22	Pengelolaan Pelayanan Kesehatan Jiwa dan NAPZA	Cakupan Penemuan Kasus Baru gangguan jiwa dan Napza (%)			20		0		0%	0%	0						
	1.02.02.2.02.25	Pelayanan Kesehatan Penyakit Menular dan Tidak Menular	Cakupan rerata penemuan dan penanganan penyakit menular (DBD, Malaria, Kusta, ISPA, Diare, IMS, Hepatitis, Leptospirosis,dll) (%)			100		0		0%	0%	0						
	1.02.02.2.02.28	Pengambilan dan Pengiriman Spesimen Penyakit Potensial KLB ke Laboratorium Rujukan/Nasional	- /-					0		0%	0%	0						
			Persentase Spesimen Penyakit Potensial KLB yang terkirim ke Laboratorium Rujukan/ Nasional (%)					0		0%	0%	0						
	1.02.02.2.02.36	Investigasi Awal Kejadian Tidak Diharapkan (Kejadian Ikutan Pasca Imunisasi dan Pemberian Obat Massal)	- /-					0		0%	0%	0						
			Persentase Kejadian Ikutan Pasca Imunisasi yang dilakukan investigasi (%)					0		0%	0%	0						
	1.02.02.2.02.37	Pelaksanaan Kewaspadaan Dini dan Respon Wabah	Persentase sinyal kewaspadaan dini yang direpson (%)			92		0		0%	0%	0						
55	1.02.03	PROGRAM PENINGKATAN KAPASITAS SUMBER DAYA MANUSIA KESEHATAN	Persentase Peningkatan Kapasitas Sumber Daya Manusia Kesehatan (%)	35	25.975.580.400,00	66,67	-	30	-	0%	0%	66,67	-	190%	0%			
	1.02.03.2.02	Perencanaan Kebutuhan dan Pendayagunaan Sumberdaya Manusia Kesehatan untuk UKP dan UKM di Wilayah Kabupaten/Kota	Persentase dokumen perencanaan kebutuhan terduga kesehatan di lingkup Dinas Kesehatan (%)					55		0%	0%	0						
	1.02.03.2.02.02	Pemenuhan Kebutuhan Sumber Daya Manusia Kesehatan sesuai Standar	Cakupan Pemenuhan Kebutuhan Sumber Daya Manusia Kesehatan sesuai Standar (%)					55		0%	0%	0						
56	1.02.05	PROGRAM PEMBERDAYAAN MASYARAKAT BIDANG KESEHATAN	Cakupan pengembangan Promosi Kesehatan dan Pemberdayaan Masyarakat (%)	81	3.044.395.695,00	94,07	-	74,58	-	0%	0%	94,07	-	116%	0%			
	1.02.05.2.03	Pengembangan dan Pelaksanaan Upaya Kesehatan Bersumber Daya Masyarakat (UKBM) Tingkat Daerah Kabupaten/Kota	Cakupan pengembangan UKBM (%)					88		0%	0%	0						
	1.02.05.2.03.01	Bimbingan Teknis dan Supervisi Pengembangan dan Pelaksanaan Upaya Kesehatan Bersumber Daya Masyarakat (UKBM)	Cakupan Pengkajian dan Pembinaan UKBM (%)					95		0%	0%	0						
57	0.00.01	PROGRAM PENUNJANG URUSAN PEMERINTAHAN DAERAH KABUPATEN/KOTA	Prosentase Paskes Pemereintah yang telah BLUD (%)	100	629.743.297.148,00	148.101.106.286,00	30,3	174.324.099.937,00	0	82.509.620.688,00	0%	47%	0	230.610.726.974,00	0%	37%		
			Indeks Kepuasan Layanan Kesekretariatan (Indeks)	82				81		0%	0%	0						
	0.00.01.2.02	Administrasi Keuangan Perangkat Daerah	angka waktu pelayanan administrasi Keuangan Perangkat Daerah (bulan)			142.862.622.319,00		12		166.964.063.287,00	0	80.331.023.087,00	0%	48%	0	223.193.645.406,00	0%	0%
			Jumlah dokumen administrasi keuangan (Dokumen)							0	0%	0						
	0.00.01.2.02.01	Penyediaan Gaji dan Tunjangan ASN	Jumlah Orang yang Menerima Gaji dan Tunjangan ASN (Orang/bulan)	1830		142.071.126.319,00		1830		166.445.451.072,00	0	80.315.595.087,00	0%	48%	1830	222.386.721.406,00		DINAS KESEHATAN
	0.00.01.2.02.02	Penyediaan Administrasi Pelaksanaan Tugas ASN	Jumlah Dokumen Hasil Penyediaan Administrasi Pelaksanaan Tugas ASN (Dokumen)	1		791.496.000,00		1		518.612.215,00	0	15.428.000,00	0%	3%	1	806.924.000,00		DINAS KESEHATAN
	0.00.01.2.05	Administrasi Kepegawaian Perangkat Daerah	Jumlah Dokumen Administrasi Kepegawaian PD (Dokumen)			221.860.000,00				90.000.000,00	0	6.000.000,00	0%	7%	0	227.860.000,00	0%	0%
			angka waktu pelayanan administrasi Kepegawaian Perangkat Daerah (bulan)					12		0	0%	0						
	0.00.01.2.05.02	Pengadaan Pakaian Dinas beserta Atribut Kelengkapannya	Jumlah Paket Pakaian Dinas beserta Atribut Kelengkapan (Paket)	1		89.910.000,00		1		0	0%	0%	1		89.910.000,00		DINAS KESEHATAN	
	0.00.01.2.05.09	Pendidikan dan Pelatihan Pegawai Berdasarkan Tugas dan Fungsi	Jumlah Pegawai Berdasarkan Tugas dan Fungsi yang Mengikuti Pendidikan dan Pelatihan (Orang)	5		131.950.000,00		5		90.000.000,00	0	6.000.000,00	0%	7%	5	137.950.000,00		DINAS KESEHATAN

No	Kode	Urusan / Bidang Urusan / Pemerintahan Daerah dan Program / Kegiatan / Sub Kegiatan	Indikator Kinerja Program(outcome) / Kegiatan(output kegiatan) / Sub Kegiatan (output sub kegiatan)	Target RPJMD Kabupaten Kota pada Tahun 2023 (Akhir Periode RPJMD)		Realisasi Capaian Kinerja RPJMD Perangkat Daerah s/d. Renja		Target Kinerja dan Anggaran RKPD Tahun berjalan yang dievaluasi		Realisasi Capaian Kinerja dan Anggaran RKPD yang dievaluasi		Tingkat Capaian Kinerja dan Anggaran RKPD s/d tahun 2023		Tingkat Capaian Kinerja dan Anggaran RKPD s/d tahun 2023		Perangkat Daerah Penanggung Jawab	Ket	
				K	Rp.	K	Rp.	K	Rp.	K	Rp.	K	Rp.	K	Rp.			K
1	2	3	4	5	6	7	8	9	10	11	12	13	14	15	16	17	18	
	0.00.01.2.06	Administrasi Umum Perangkat Daerah	penyediaan administrasi umum yang sesuai SOP (%)		1.906.496.566,00		1.735.758.650,00	0	800.987.168,00	0%	46%	0	2.707.483.734,00	0%	0%			
			angka waktu pelayanan Administrasi Umum Perangkat Daerah (bulan)					12	0	0%	0%	0		0%	0%			
	0.00.01.2.06.02	Penyediaan Peralatan dan Perlengkapan Kantor	Jumlah Paket Peralatan dan Perlengkapan Kantor yang Disediakan (Paket)	6	353.390.500,00	6	600.542.750,00	0	218.705.050,00	0%	36%	6	572.095.550,00			DINAS KESEHATAN		
	0.00.01.2.06.03	Penyediaan Peralatan Rumah Tangga	Jumlah Paket Peralatan Rumah Tangga yang Disediakan (Paket)	7	238.956.000,00	3	277.426.900,00	0	206.913.000,00	0%	75%	7	445.869.000,00			DINAS KESEHATAN		
	0.00.01.2.06.05	Penyediaan Barang Cetak dan Penggandaan	Jumlah Paket Barang Cetak dan Penggandaan yang Disediakan (Paket)	1	59.999.800,00	1	60.690.000,00	0	13.989.000,00	0%	23%	1	73.988.800,00			DINAS KESEHATAN		
	0.00.01.2.06.08	Fasilitasi Kunjungan Tamu	Jumlah Laporan Fasilitasi Kunjungan Tamu (Laporan)	1	294.280.000,00	1	296.875.000,00	0	148.532.500,00	0%	50%	1	442.812.500,00			DINAS KESEHATAN		
	0.00.01.2.06.09	Penyelenggaraan Rapat Koordinasi dan Konsultasi SKPD	Jumlah Laporan Penyelenggaraan Rapat Koordinasi dan Konsultasi SKPD (Laporan)	1	959.870.266,00	1	500.224.000,00	0	212.847.618,00	0%	43%	1	1.172.717.884,00			DINAS KESEHATAN		
	0.00.01.2.07	Pengadaan Barang Milik Daerah Penunjang Urusan Pemerintah Daerah	Jumlah barang yang diperoleh (Unit)				229.100.000,00	0		0%	0%	0		0%	0%			
			angka waktu pelayanan Pengadaan Barang Milik Daerah Penunjang Urusan Pemerintah Daerah (bulan)					12	0	0%	0%	0		0%	0%			
	0.00.01.2.07.05	Pengadaan Mebel	Jumlah Paket Mebel yang Disediakan (Unit)			3		3	222.500.000,00	0		3				DINAS KESEHATAN		
	0.00.01.2.07.11	Pengadaan Sarana dan Prasarana Pendukung Gedung Kantor atau Bangunan Lainnya	Jumlah Unit Sarana dan Prasarana Pendukung Gedung Kantor atau Bangunan Lainnya yang Disediakan (Unit)	1			6.600.000,00	0		0%	0%	1				DINAS KESEHATAN		
	0.00.01.2.08	Penyediaan Jasa Penunjang Urusan Pemerintahan Daerah	angka waktu Penyediaan Jasa Penunjang Urusan Pemerintahan Daerah (bulan)		2.185.070.801,00	12	2.550.128.000,00	0	1.104.181.233,00	0%	43%	0	3.289.252.034,00	0%	0%			
			Persentase jasa penunjang yang tersedia (%)					0		0%	0%	0		0%	0%			
	0.00.01.2.08.02	Penyediaan Jasa Komunikasi, Sumber Daya Air dan Listrik	Jumlah Laporan Penyediaan Jasa Komunikasi, Sumber Daya Air dan Listrik yang Disediakan (Laporan)	1	547.710.152,00	1	556.282.000,00	0	313.848.197,00	0%	56%	1	861.558.349,00			DINAS KESEHATAN		
	0.00.01.2.08.04	Penyediaan Jasa Pelayanan Umum Kantor	Jumlah Laporan Penyediaan Jasa Pelayanan Umum Kantor yang Disediakan (Laporan)	1	1.637.360.649,00	1	1.993.846.000,00	0	790.333.036,00	0%	40%	1	2.427.693.685,00			DINAS KESEHATAN		
	0.00.01.2.09	Pemeliharaan Barang Milik Daerah Penunjang Urusan Pemerintahan Daerah	angka waktu pelayanan Pemeliharaan Barang Milik Daerah Penunjang Urusan Pemerintahan Daerah (bulan)		925.056.600,00	12	2.755.050.000,00	0	267.429.200,00	0%	10%	0	1.192.485.800,00	0%	0%			
			Persentase barang milik daerah yang terpelihara (%)					0		0%	0%	0		0%	0%			
			angka waktu pelayanan Pemeliharaan Barang Milik Daerah Penunjang Urusan Pemerinta (bulan)					0		0%	0%	0		0%	0%			
	0.00.01.2.09.01	Penyediaan Jasa Pemeliharaan, Biaya Pemeliharaan, dan Pajak Kendaraan Perorangan Dinas atau Kendaraan Dinas Jabatan	Jumlah Kendaraan Perorangan Dinas atau Kendaraan Dinas Jabatan yang Dipelihara dan Dibayarkan Pajaknya (Unit)	6	211.790.800,00	2	312.400.000,00	0	222.050.000,00	0%	71%	6	433.840.800,00			DINAS KESEHATAN		
	0.00.01.2.09.06	Pemeliharaan Peralatan dan Mesin Lainnya	Jumlah Peralatan dan Mesin Lainnya yang Dipelihara (Unit)	5	109.652.800,00	15	80.250.000,00	0	37.380.000,00	0%	47%	5	147.032.800,00			DINAS KESEHATAN		
	0.00.01.2.09.09	Pemeliharaan/Rehabilitasi Gedung Kantor dan Bangunan Lainnya	Jumlah Gedung Kantor dan Bangunan Lainnya yang Dipelihara/Direhabilitasi (Unit)	3	603.613.000,00	3	2.362.400.000,00	0	7.999.200,00	0%	0%	3	611.612.200,00			DINAS KESEHATAN		
58	1.02.02	PROGRAM PEMENUHAN UPAYA KESEHATAN PERORANGAN DAN UPAYA KESEHATAN MASYARAKAT	Presentase Fasilitas Pelayanan Kesehatan dengan Nilai Kinerja UKP dan UKM dalam Kategori Baik (%)	20	266.023.465.172,00	66.153.587.508,00	85	72.240.119.176,00	0	17.004.927.497,00	0%	24%	0	83.158.515.005,00	0%	31%		
	1.02.02.2.01	Penyediaan Fasilitas Pelayanan Kesehatan untuk UKM dan UKP Kewenangan Daerah Kabupaten/Kota	Presentase Tersedianya Fasilitas Pelayanan Kesehatan untuk UKP dan UKM (%)		23.185.395.378,00			70	24.256.277.100,00	0	681.390.490,00	0%	3%	0	23.866.785.868,00	0%	0%	
	1.02.02.2.01.01	Pembangunan Rumah Sakit beserta Sarana dan Prasarana Pendukungnya	Presentase RS beserta sarana prasarana yg memenuhi standar (%)					60		0		0%	0%	0			DINAS KESEHATAN	
	1.02.02.2.01.02	Pembangunan Puskesmas	Jumlah Pusat Kesehatan Masyarakat (Puskesmas) yang Dibangun (Unit)	1		1	9.140.250.000,00	0	43.484.000,00	0%	0%	1	43.484.000,00			DINAS KESEHATAN		
	1.02.02.2.01.03	Pembangunan Fasilitas Kesehatan Lainnya	Jumlah Fasilitas Kesehatan Lainnya yang Dibangun (Unit)	1	1.384.853.693,00	1	1.249.000.000,00	0	10.928.960,00	0%	1%	1	1.395.782.653,00			DINAS KESEHATAN		
	1.02.02.2.01.06	Pengembangan Puskesmas	Jumlah Puskesmas yang Ditingkatkan Sarana, Prasarana, Alat Kesehatan dan SDM agar Sesuai Standar (Unit)	32	44.973.600,00	32			0		0%	0%	32	44.973.600,00			DINAS KESEHATAN	
	1.02.02.2.01.12	Pengadaan Sarana Fasilitas Pelayanan Kesehatan	Jumlah Sarana di Fasilitas Pelayanan Kesehatan yang Disediakan (Unit)	2				2		0		0%	0%	2			DINAS KESEHATAN	
	1.02.02.2.01.13	Pengadaan Prasarana dan Pendukung Fasilitas Pelayanan Kesehatan	Jumlah Prasarana Fasilitas Pelayanan Kesehatan yang Disediakan (Unit)	32	322.300.000,00	32			0		0%	0%	32	322.300.000,00			DINAS KESEHATAN	
	1.02.02.2.01.14	Pengadaan Alat Kesehatan/Alat Penunjang Medik Fasilitas Pelayanan Kesehatan	Jumlah Alat Kesehatan/Alat Penunjang Medik Fasilitas Pelayanan Kesehatan yang Disediakan (Unit)	1	10.132.405.690,00	1	5.923.863.000,00	0			0%	0%	1	10.132.405.690,00			DINAS KESEHATAN	
	1.02.02.2.01.15	Pengadaan dan Pemeliharaan Alat Kalibrasi	Jumlah Pengadaan dan Pemeliharaan Alat Uji dan Kalibrasi Pada Unit Pemeliharaan Fasilitas Kesehatan Regional/ Regional Maintenance Center (Unit)	0	336.540.240,00	5	150.000.000,00	0			0%	0%	0	336.540.240,00			DINAS KESEHATAN	
	1.02.02.2.01.16	Pengadaan Obat, Vaksin	Jumlah Obat dan Vaksin yang Disediakan (Paket)	1	3.029.560.445,00	1	3.315.266.600,00	0	396.856.450,00	0%	12%	1	3.426.416.895,00			DINAS KESEHATAN		
	1.02.02.2.01.17	Pengadaan Bahan Habis Pakai	Jumlah Bahan Habis Pakai yang Disediakan (Paket)	1	7.781.200.710,00	1	4.377.897.500,00	0	198.146.080,00	0%	5%	1	7.979.346.790,00			DINAS KESEHATAN		

No	Kode	Urusan / Bidang Urusan / Pemerintahan Daerah dan Program / Kegiatan / Sub Kegiatan	Indikator Kinerja Program(outcome) / Kegiatan(output kegiatan) / Sub Kegiatan (output sub kegiatan)	Target RPJMD Kabupaten Kota pada Tahun 2023 (Akhir Periode RPJMD)		Realisasi Capaian Kinerja RPJMD Perangkat Daerah s/d. Renja		Target Kinerja dan Anggaran RKPD Tahun berjalan yang dievaluasi		Realisasi Capaian Kinerja dan Anggaran RKPD yang dievaluasi		Tingkat Capaian Kinerja dan 9 = 8/7 x 100%		Realisasi Kinerja dan Anggaran RKPD s/d tahun 2023 10 = 6 + 8		Tingkat Capaian Kinerja dan 11 = 10/5 x 100%		Perangkat Daerah Penanggung Jawab	Ket
				K	Rp.	K	Rp.	K	Rp.	K	Rp.	K	Rp.	K	Rp.	K	Rp.		
1	2	3	4	5	6	7	8	9	10	11	12	13							
	1.02.02.2.01.20	Pemeliharaan Rutin dan Berkala Alat Kesehatan/Alat Penunjang Medik Fasilitas Pelayanan Kesehatan	Jumlah Alat Kesehatan/Alat Penunjang Medik Fasilitas Pelayanan Kesehatan yang Terpelihara Sesuai Standar (Unit)	0	46.943.000,00	225	50.000.000,00	0	18.535.000,00	0%	37%	0	65.478.000,00					DINAS KESEHATAN	
	1.02.02.2.01.21	Distribusi Alat Kesehatan, Obat, Vaksin, Bahan Medis Habis Pakai (BMHP), Makanan dan Minuman ke Puskesmas serta Fasilitas Kesehatan Lainnya	Jumlah Distribusi Alat Kesehatan, Obat, Vaksin, Bahan Medis Habis Pakai (BMHP), Makanan dan Minuman yang Didistribusikan ke Puskesmas serta Fasilitas Kesehatan Lainnya (Paket)	1	106.618.000,00	1	50.000.000,00	0	13.440.000,00	0%	27%	1	120.058.000,00					DINAS KESEHATAN	
	1.02.02.2.02	Penyediaan Layanan Kesehatan untuk UKM dan UKP Rujukan Tingkat Daerah Kabupaten/Kota	Presentase faskes dengan nilai ukp dan ukm yang naik dari kategori sedang ke kategori baik (%)		41.979.059.222,00	86	46.292.296.076,00	0	16.262.151.007,00	0%	35%	0	58.241.210.229,00	0%	0%				
	1.02.02.2.02.01	Pengelolaan Pelayanan Kesehatan Ibu Hamil	Jumlah Ibu Hamil yang Mendapatkan Pelayanan Kesehatan Sesuai Standar (Orang)	0	129.141.000,00	15337	350.000.000,00	0	47.430.000,00	0%	14%	0	176.571.000,00					DINAS KESEHATAN	
	1.02.02.2.02.02	Pengelolaan Pelayanan Kesehatan Ibu Bersalin	Jumlah Ibu Bersalin yang Mendapatkan Pelayanan Kesehatan Sesuai Standar (Orang)	0	8.199.500,00	14640	254.500.000,00	0	1.305.000,00	0%	1%	0	9.504.500,00					DINAS KESEHATAN	
	1.02.02.2.02.03	Pengelolaan Pelayanan Kesehatan Bayi Baru Lahir	Jumlah Bayi Baru Lahir yang Mendapatkan Pelayanan Kesehatan Sesuai Standar (Orang)	0	35.701.290,00	14242	35.000.000,00	0	9.800.000,00	0%	28%	0	45.501.290,00					DINAS KESEHATAN	
	1.02.02.2.02.04	Pengelolaan Pelayanan Kesehatan Balita	Jumlah Balita yang Mendapatkan Pelayanan Kesehatan Sesuai Standar (Orang)	0	88.067.000,00	71893	100.000.000,00	0	3.440.000,00	0%	3%	0	91.507.000,00					DINAS KESEHATAN	
	1.02.02.2.02.05	Pengelolaan Pelayanan Kesehatan pada Usia Pendidikan Dasar	Jumlah Anak Usia Pendidikan Dasar yang Mendapatkan Pelayanan Kesehatan Sesuai Standar (Orang)	0	47.104.000,00	83865	35.000.000,00	0	3.520.000,00	0%	10%	0	50.624.000,00					DINAS KESEHATAN	
	1.02.02.2.02.06	Pengelolaan Pelayanan Kesehatan pada Usia Produktif	Jumlah Penduduk Usia Produktif yang Mendapatkan Pelayanan Kesehatan Sesuai Standar (Orang)	0	31.600.000,00	647851	1.095.717.000,00	0	3.313.000,00	0%	0%	0	34.913.000,00					DINAS KESEHATAN	
	1.02.02.2.02.07	Pengelolaan Pelayanan Kesehatan pada Usia Lanjut	Jumlah Penduduk Usia Lanjut yang Mendapatkan Pelayanan Kesehatan Sesuai Standar (Orang)	0	789.632.000,00	195341	825.000.000,00	0	10.170.000,00	0%	1%	0	799.802.000,00					DINAS KESEHATAN	
	1.02.02.2.02.08	Pengelolaan Pelayanan Kesehatan Penderita Hipertensi	Jumlah Penderita Hipertensi yang Mendapatkan Pelayanan Kesehatan Sesuai Standar (Orang)	0	10.233.000,00	300345	100.000.000,00	0	43.474.000,00	0%	43%	0	53.707.000,00					DINAS KESEHATAN	
	1.02.02.2.02.10	Pengelolaan Pelayanan Kesehatan Orang dengan Gangguan Jiwa Berat	Jumlah Orang yang Mendapatkan Pelayanan Kesehatan Orang dengan Gangguan Jiwa Berat Sesuai Standar (orang)	0	37.347.800,00	2,004	100.000.000,00	0	6.304.000,00	0%	6%	0	43.651.800,00					DINAS KESEHATAN	
	1.02.02.2.02.11	Pengelolaan Pelayanan Kesehatan Orang Terduga Tuberkulosis	Jumlah Orang Terduga Menderita Tuberkulosis yang Mendapatkan Pelayanan Sesuai Standar (Orang)	0	235.804.970,00	13284	400.000.000,00	0	144.453.401,00	0%	36%	0	380.258.371,00					DINAS KESEHATAN	
	1.02.02.2.02.12	Pengelolaan Pelayanan Kesehatan Orang dengan Risiko Terinfeksi HIV	Jumlah Orang Terduga Menderita HIV yang Mendapatkan Pelayanan Sesuai Standar (Orang)	0	220.805.200,00	20262	480.000.000,00	0	13.333.000,00	0%	3%	0	234.138.200,00					DINAS KESEHATAN	
	1.02.02.2.02.13	Pengelolaan Pelayanan Kesehatan bagi Penduduk pada Kondisi Kejadian Luar Biasa (KLB)	Jumlah Dokumen Hasil Pengelolaan Pelayanan Kesehatan bagi Penduduk pada Kondisi Kejadian Luar Biasa (KLB) Sesuai Standar (dokumen)	1	9.209.601.685,00	1	200.000.000,00	0	43.069.302,00	0%	22%	1	9.252.670.987,00					DINAS KESEHATAN	
	1.02.02.2.02.14	Pengelolaan Pelayanan Kesehatan bagi Penduduk Terdampak Krisis Kesehatan Akibat Bencana dan/atau Berpotensi Bencana	Jumlah Dokumen Hasil Pengelolaan Pelayanan Kesehatan bagi Penduduk Terdampak Krisis Kesehatan Akibat Bencana dan/atau Berpotensi Bencana Sesuai Standar (dokumen)	1	663.147.806,00	1	200.000.000,00	0	2.592.000,00	0%	1%	1	665.739.806,00					DINAS KESEHATAN	
	1.02.02.2.02.15	Pengelolaan Pelayanan Kesehatan Gizi Masyarakat	Jumlah Dokumen Hasil Pengelolaan Pelayanan Kesehatan Gizi Masyarakat (Dokumen)	1	1.238.872.265,00	1	4.765.544.000,00	0	502.499.602,00	0%	11%	1	1.741.371.867,00					DINAS KESEHATAN	
	1.02.02.2.02.16	Pengelolaan Pelayanan Kesehatan Kerja dan Olahraga	Jumlah Dokumen Hasil Pengelolaan Pelayanan Kesehatan Kerja dan Olahraga (Dokumen)	1	125.916.000,00	1	31.000.000,00	0	1.853.500,00	0%	6%	1	127.769.500,00					DINAS KESEHATAN	
	1.02.02.2.02.17	Pengelolaan Pelayanan Kesehatan Lingkungan	Jumlah Dokumen Hasil Pengelolaan Pelayanan Kesehatan Lingkungan (dokumen)	1	892.146.706,00	1	2.848.332.000,00	0	40.384.496,00	0%	1%	1	932.531.202,00					DINAS KESEHATAN	
	1.02.02.2.02.18	Pengelolaan Pelayanan Promosi Kesehatan	Jumlah Dokumen Hasil Pengelolaan Pelayanan Promosi Kesehatan (Dokumen)	1	-	1	355.807.500,00	0	-	0%	0%	1	-					DINAS KESEHATAN	
	1.02.02.2.02.19	Pengelolaan Pelayanan Kesehatan Tradisional, Akupuntur, Asuhan Mandiri, dan Tradisional Lainnya	Jumlah Dokumen Hasil Pengelolaan Pelayanan Kesehatan Tradisional, Akupuntur, Asuhan Mandiri dan Tradisional Lainnya (Dokumen)	1	15.000.000,00	1	25.000.000,00	0	3.200.000,00	0%	13%	1	18.200.000,00					DINAS KESEHATAN	
	1.02.02.2.02.20	Pengelolaan Surveilans Kesehatan	Jumlah Dokumen Hasil Pengelolaan Surveilans Kesehatan (dokumen)	1	20.958.000,00	1	97.040.000,00	0	32.304.130,00	0%	33%	1	53.262.130,00					DINAS KESEHATAN	
	1.02.02.2.02.23	Pengelolaan Upaya Kesehatan Khusus	Jumlah Dokumen Hasil Pengelolaan Pelayanan Kesehatan Khusus (Dokumen)	1	46.518.000,00	1	50.000.000,00	0	-	0%	0%	1	46.518.000,00					DINAS KESEHATAN	
	1.02.02.2.02.25	Pelayanan Kesehatan Penyakit Menular dan Tidak Menular	Jumlah Dokumen Hasil Pelayanan Kesehatan Penyakit Menular dan Tidak Menular (dokumen)	1	234.193.500,00	1	777.902.000,00	0	80.071.500,00	0%	10%	1	314.265.000,00					DINAS KESEHATAN	
	1.02.02.2.02.26	Pengelolaan Jaminan Kesehatan Masyarakat	Jumlah Dokumen Hasil Pengelolaan Jaminan Kesehatan Masyarakat (Dokumen)	1	27.334.535.000,00	1	31.694.261.476,00	0	14.921.020.700,00	0%	47%	1	42.255.555.700,00					DINAS KESEHATAN	
	1.02.02.2.02.29	Penyelenggaraan Kabupaten/Kota Sehat	Jumlah Dokumen Hasil Penyelenggaraan Kabupaten/Kota Sehat (Dokumen)	1	75.000.000,00	1	150.000.000,00	0	24.662.500,00	0%	16%	1	99.662.500,00					DINAS KESEHATAN	
	1.02.02.2.02.33	Operasional Pelayanan Puskesmas	Nilai Kinerja UKP (%)			85,76		0	-	0%	0%	0	-					DINAS KESEHATAN	
			Nilai Kinerja UKM (%)			81		0	-	0%	0%	0	-						
			Tersedianya Operasional Pelayanan Puskesmas (Dokumen)			1		0	-	0%	0%	0	-						

No	Kode	Urusan / Bidang Urusan / Pemerintahan Daerah dan Program / Kegiatan / Sub Kegiatan	Indikator Kinerja Program(outcome) / Kegiatan(output kegiatan) / Sub Kegiatan (output sub kegiatan)	Target RPJMD Kabupaten Kota pada Tahun 2023 (Akhir Periode RPJMD)		Realisasi Capaian Kinerja RPJMD Perangkat Daerah s/d. Renja		Target Kinerja dan Anggaran RKPD Tahun berjalan yang dievaluasi		Realisasi Capaian Kinerja dan Anggaran RKPD yang dievaluasi		Tingkat Capaian Kinerja dan Anggaran RKPD s/d tahun 2023		Tingkat Capaian Kinerja dan Anggaran RKPD s/d tahun 2023		Perangkat Daerah Penanggung Jawab	Ket	
				K	Rp.	K	Rp.	K	Rp.	K	Rp.	K	Rp.	K	Rp.			K
1	2	3	4	5	6	7	8	9	10	11	12	13	14	15	16	17	18	
	1.02.02.2.02.34	Operasional Pelayanan Fasilitas Kesehatan Lainnya	Jumlah Dokumen Operasional Pelayanan Fasilitas Kesehatan Lainnya (Dokumen)	1	239.661.000,00	1	239.661.000,00	431.250.000,00	0	185.054.000,00	0%	43%	1	424.715.000,00			DINAS KESEHATAN	
	1.02.02.2.02.35	Pelaksanaan Akreditasi Fasilitas Kesehatan di Kabupaten/Kota	Terkelompoknya survei re akreditasi Puskesmas (%)						0	-	0%	0%	0	-			DINAS KESEHATAN	
	1.02.02.2.02.36	Investigasi Awal Kejadian Tidak Diharapkan (Kejadian Ikutan Pasca Imunisasi dan Pemberian Obat Massal)	Terkelompoknya Akreditasi Fasilitas Kesehatan di Kabupaten/Kota (Unit)	1	93.040.000,00	1	93.040.000,00	6.000.000,00	0	-	0%	0%	1	93.040.000,00			DINAS KESEHATAN	
	1.02.02.2.02.37	Pelaksanaan Kewaspadaan Dini dan Respon Wabah	Jumlah Dokumen Hasil Pelaksanaan Keuaspadaan Dini dan Respon Wabah (dokumen)	1	49.723.500,00	1	49.723.500,00	150.000.000,00	0	9.200.000,00	0%	6%	1	58.923.500,00			DINAS KESEHATAN	
	1.02.02.2.02.39	Pengelolaan Pelayanan Kesehatan Dasar Melalui Pendekatan Keluarga	Jumlah Keluarga Yang Sudah Dikunjungi dan Diintervensi Masalah kesehatannya Oleh Tenaga Kesehatan Puskesmas (Keluarga)	27386	107.110.000,00	26060	107.110.000,00	232.942.100,00	0	2.121.876,00	0%	1%	27386	109.231.876,00			DINAS KESEHATAN	
	1.02.02.2.02.40	Pengelolaan pelayanan kesehatan orang dengan Tuberkulosis	Jumlah orang dengan Tuberkulosis yang mendapatkan pelayanan kesehatan sesuai standar (Orang)	0		1115		250.000.000,00	0	2.280.000,00	0%	1%	0	2.280.000,00			DINAS KESEHATAN	
	1.02.02.2.02.41	Pengelolaan pelayanan kesehatan orang dengan HIV (ODHIV)	Jumlah orang dengan HIV (ODHIV) yang mendapatkan pelayanan kesehatan sesuai standar (Orang)	0		1434		100.000.000,00	0	94.840.000,00	0%	95%	0	94.840.000,00			DINAS KESEHATAN	
	1.02.02.2.02.42	Pengelolaan pelayanan kesehatan Malaria	Jumlah orang yang mendapatkan pelayanan kesehatan malaria (Orang)	0		35		102.000.000,00	0	27.355.000,00	0%	27%	0	27.355.000,00			DINAS KESEHATAN	
	1.02.02.2.02.43	Pengelolaan Kawasan tanpa rokok	Jumlah tatanan kawasan tanpa rokok yang tidak ditemukan aktifitas merokok (Tatanan)	1		1		50.000.000,00	0	3.100.000,00	0%	6%	1	3.100.000,00			DINAS KESEHATAN	
	1.02.02.2.03	Penyelenggaraan Sistem Informasi Kesehatan secara Terintegrasi	Penyajian/Updating data dan informasi (%)		537.522.908,00	100	537.522.908,00	345.000.000,00	0	18.555.000,00	0%	5%	0	556.077.908,00	0%	0%		
	1.02.02.2.03.01	Pengelolaan Data dan Informasi Kesehatan	Jumlah Dokumen Hasil Pengelolaan Data dan Informasi Kesehatan (Dokumen)	1	38.850.000,00	1	38.850.000,00	100.000.000,00	0	6.155.000,00	0%	6%	1	45.005.000,00			DINAS KESEHATAN	
	1.02.02.2.03.02	Pengelolaan Sistem Informasi Kesehatan	Jumlah Dokumen Hasil Pengelolaan Sistem Informasi Kesehatan (Dokumen)	1	498.672.908,00	1	498.672.908,00	245.000.000,00	0	12.400.000,00	0%	5%	1	511.072.908,00			DINAS KESEHATAN	
	1.02.02.2.04	Penerbitan Izin Rumah Sakit Kelas C, D dan Fasilitas Pelayanan Kesehatan Tingkat Daerah Kabupaten/Kota	Persentase faskes dengan nilai ukp dan ukm yang naik dari kategori sedang ke kategori baik (%)		451.610.000,00	86	451.610.000,00	1.346.546.000,00	0	42.831.000,00	0%	3%	0	494.441.000,00	0%	0%		
	1.02.02.2.04.03	Peningkatan Mutu Pelayanan Fasilitas Kesehatan	Jumlah Fasilitas Kesehatan yang Dilakukan Pengukuran Indikator Nasional Mutu (INM) Pelayanan kesehatan (Unit)	32	451.610.000,00	32	451.610.000,00	1.346.546.000,00	0	42.831.000,00	0%	3%	32	494.441.000,00			DINAS KESEHATAN	
59	1.02.03	PROGRAM PENINGKATAN KAPASITAS SUMBER DAYA MANUSIA KESEHATAN	Persentase peningkatan kapasitas sumber daya manusia kesehatan (%)	35	25.975.580.400,00	66,67	4.341.476.800,00	35	4.926.007.000,00	0	1.722.834.500,00	0%	35%	66,67	6.064.311.300,00	190%	23%	
	1.02.03.2.01	Pemberian Izin Praktik Tenaga Kesehatan di Wilayah Kabupaten/Kota	Persentase tenaga kesehatan yang mempunyai izin praktik/izin kerja (%)	80,3	8.600.000,00	85	8.600.000,00	15.000.000,00	0	13.810.000,00	0%	92%	80,3	22.410.000,00	0%	0%		
	1.02.03.2.01.02	Pembinaan dan Pengawasan Tenaga Kesehatan serta Tindak Lanjut Perizinan Praktik Tenaga Kesehatan	Jumlah Dokumen Hasil Pembinaan dan Pengawasan Tenaga Kesehatan serta Tindak Lanjut Perizinan Praktik Tenaga Kesehatan (Dokumen)	1	8.600.000,00	1	8.600.000,00	15.000.000,00	0	13.810.000,00	0%	92%	1	22.410.000,00			DINAS KESEHATAN	
	1.02.03.2.02	Perencanaan Kebutuhan dan Pendayagunaan Sumberdaya Manusia Kesehatan untuk UKP dan UKM di Wilayah Kabupaten/Kota	Persentase dokumen perencanaan kebutuhan tenaga kesehatan di lingkup Dinas Kesehatan (%)		4.103.796.800,00	55	4.103.796.800,00	3.496.267.000,00	0	1.659.362.000,00	0%	47%	0	5.763.158.800,00	0%	0%		
	1.02.03.2.02.01	Perencanaan dan Distribusi serta Pemerataan Sumber Daya Manusia Kesehatan	Jumlah Dokumen Hasil Perencanaan dan Distribusi serta Pemerataan Sumber Daya Manusia Kesehatan (Dokumen)	1	14.100.000,00	1	14.100.000,00	15.000.000,00	0	-	0%	0%	1	14.100.000,00			DINAS KESEHATAN	
	1.02.03.2.02.02	Pemenuhan Kebutuhan Sumber Daya Manusia Kesehatan Sesuai Standar	Jumlah Sumber Daya Manusia Kesehatan yang Memenuhi Standar di Fasilitas Pelayanan Kesehatan (Fasilitas Kesehatan) (Orang)	155	4.071.094.800,00	713	4.071.094.800,00	3.351.500.000,00	0	1.604.127.000,00	0%	48%	155	5.675.221.800,00			DINAS KESEHATAN	
	1.02.03.2.02.03	Pembinaan dan Pengawasan Sumber Daya Manusia Kesehatan	Jumlah Dokumen Hasil Pembinaan dan Pengawasan Sumber Daya Manusia Kesehatan (Dokumen)	1	18.602.000,00	1	18.602.000,00	129.767.000,00	0	55.235.000,00	0%	43%	1	73.837.000,00			DINAS KESEHATAN	
	1.02.03.2.03	Pengembangan Mutu dan Peningkatan Kompetensi Teknis Sumber Daya Manusia Kesehatan Tingkat Daerah Kabupaten/Kota	Persentase SDM yang mengikuti pelatihan kompetensi teknis di Lingkup Dinkes (%)		229.080.000,00	25	229.080.000,00	1.414.740.000,00	0	49.662.500,00	0%	4%	0	278.742.500,00	0%	0%		
	1.02.03.2.03.01	Pengembangan Mutu dan Peningkatan Kompetensi Teknis Sumber Daya Manusia Kesehatan Tingkat Daerah Kabupaten/Kota	Jumlah Sumber Daya Manusia Kesehatan Tingkat Daerah Kabupaten/Kota yang Ditingkatkan Mutu dan Kompetensinya (Orang)	0	229.080.000,00	360	229.080.000,00	1.414.740.000,00	0	49.662.500,00	0%	4%	0	278.742.500,00			DINAS KESEHATAN	
60	1.02.04	PROGRAM SEDIAAN FARMASI, ALAT KESEHATAN DAN MAKANAN MINUMAN	Persentase Sarana Produksi dan Distribusi sediaan, Alat Kesehatan, makanan minuman sesuai standart yang dipersyaratkan (%)	80	556.759.720,00		438.850.000,00	75	759.016.000,00	0	131.003.000,00	0%	17%	0	569.853.000,00	0%	102%	
	1.02.04.2.01	Pemberian Izin Apotek, Toko Obat, Toko Alat Kesehatan dan Optikal, Usaha Mikro Obat Tradisional (UMOT)	Persentase perijinan Apotek, Toko Obat, Toko Alat Kesehatan dan Optikal, Usaha Mikro Obat Tradisional (UMOT) (%)		70.000.000,00	100	70.000.000,00	70.000.000,00	0	8.000.000,00	0%	11%	0	78.000.000,00	0%	0%		

No	Kode	Urusan / Bidang Urusan / Pemerintahan Daerah dan Program / Kegiatan / Sub Kegiatan	Indikator Kinerja Program(outcome) / Kegiatan(output kegiatan) / Sub Kegiatan (output sub kegiatan)	Target RPJMD Kabupaten Kota pada Tahun 2023 (Akhir Periode RPJMD)		Realisasi Capaian Kinerja RPJMD Perangkat Daerah s/d. Renja		Target Kinerja dan Anggaran RKPD Tahun berjalan yang dievaluasi		Realisasi Capaian Kinerja dan Anggaran RKPD yang dievaluasi		Tingkat Capaian Kinerja dan 9 = 8/7 x 100%		Realisasi Kinerja dan Anggaran RKPD s/d tahun 2023 10 = 6 + 8		Tingkat Capaian Kinerja dan 11 = 10/5 x 100%		Perangkat Daerah Penanggung Jawab	Ket	
				K	Rp.	K	Rp.	K	Rp.	K	Rp.	K	Rp.	K	Rp.	K	Rp.			
1	2	3	4	5	6	7	8	9	10	11	12	13								
	1.02.04.2.01.02	Penyediaan dan Pengelolaan Data Perizinan dan Tindak Lanjut Pengawasan Izin Apotek, Toko Obat, Toko Alat Kesehatan, dan Optikal, Usaha Mikro Obat Tradisional (UMOT)	Jumlah Apotek, Toko Obat, Toko Alat Kesehatan, dan Optikal, Usaha Mikro Obat Tradisional (UMOT) yang Dikendalikan dan Diaawasi dalam rangka Penerbitan dan Tindak Lanjut Penerbitan Izin Apotek, Toko Obat, Toko Alat Kesehatan, dan Optikal, Usaha Mikro Obat Tradisional (UMOT) (Sarana)		70.000.000,00	141	70.000.000,00	0	8.000.000,00	0%	11%	0	78.000.000,00					DINAS KESEHATAN		
	1.02.04.2.02	Pemberian Sertifikat Produksi untuk Sarana Produksi Alat Kesehatan Kelas 1 tertentu dan Perbekalan Kesehatan Rumah Tangga Kelas 1 Tertentu Perusahaan Rumah Tangga	Persentase Pemberian Sertifikat Produksi untuk Sarana produksi Alat Kesehatan Kelas 1 tertentu dan Perbekalan Kesehatan Rumah Tangga Kelas 1 tertentu Perusahaan Rumah Tangga (%)		12.410.000,00	100	50.000.000,00	0	4.226.000,00	0%	8%	0	16.636.000,00	0%	0%					
	1.02.04.2.02.02	Pengendalian dan Pengawasan serta Tindak Lanjut Pengawasan Perbekalan Kesehatan Rumah Tangga Kelas 1 Tertentu Perusahaan Rumah Tangga	Jumlah Dokumen Hasil Pengendalian dan Pengawasan serta Tindak Lanjut Pengawasan Perbekalan Kesehatan Rumah Tangga Kelas 1 Tertentu Perusahaan Rumah Tangga (Dokumen)	1	12.410.000,00	1	50.000.000,00	0	4.226.000,00	0%	8%	1	16.636.000,00					DINAS KESEHATAN		
	1.02.04.2.03	Penerbitan Sertifikat Produksi Pangan Industri Rumah Tangga dan Nomor P-IRT sebagai Izin Produksi, untuk Produk Makanan Minuman Tertentu yang dapat Diproduksi oleh Industri Rumah Tangga	Persentase Penerbitan Sertifikat Produksi Pangan Industri Rumah Tangga dan Nomor P-IRT sebagai Izin Produksi, untuk Produk Makanan Minuman Tertentu yang Dapat diproduksi oleh Industri Rumah (%)		202.960.000,00	100	305.050.000,00	0	107.034.000,00	0%	35%	0	309.994.000,00	0%	0%					
	1.02.04.2.03.01	Pengendalian dan Pengawasan serta Tindak Lanjut Pengawasan Sertifikat Produksi Pangan Industri Rumah Tangga dan Nomor P-IRT sebagai Izin Produksi, untuk Produk Makanan Minuman Tertentu yang Dapat Diproduksi oleh Industri Rumah Tangga	Jumlah Dokumen Hasil Pengendalian dan Pengawasan serta Tindak Lanjut Pengawasan Sertifikat Produksi Pangan Industri Rumah Tangga dan Nomor P-IRT sebagai Izin Produksi, untuk Produk Makanan Minuman Tertentu yang Dapat Diproduksi oleh Industri Rumah Tangga (Dokumen)	1	202.960.000,00	1	305.050.000,00	0	107.034.000,00	0%	35%	1	309.994.000,00					DINAS KESEHATAN		
	1.02.04.2.04	Penerbitan Sertifikat Laik Higiene Sanitasi Tempat Pengelolaan Makanan (TPM) antara lain Jasa Boga, Rumah Makan/Restoran dan Depot Air Minum (DAM)	Persentase Penerbitan Sertifikat Laik Higiene Sanitasi Tempat Pengelolaan Makanan (TPM) Antara Lain Jasa Boga, Rumah Makan/ Restoran dan Depot Air Minum (DAM) (%)		5.170.000,00	100	25.000.000,00	0	7.583.000,00	0%	30%	0	12.753.000,00	0%	0%					
	1.02.04.2.04.01	Pengendalian dan Pengawasan serta Tindak Lanjut Pengawasan Penerbitan Sertifikat Laik Higiene Sanitasi Tempat Pengelolaan Makanan (TPM) antara lain Jasa Boga, Rumah Makan/Restoran dan Depot Air Minum (DAM)	Jumlah Dokumen Hasil Pengendalian dan Pengawasan serta Tindak Lanjut Pengawasan Penerbitan Sertifikat Laik Higiene Sanitasi Tempat Pengelolaan Makanan (TPM) antara lain Jasa Boga, Rumah Makan/Restoran dan Depot Air Minum (DAM) (Dokumen)	1	5.170.000,00	1	25.000.000,00	0	7.583.000,00	0%	30%	1	12.753.000,00					DINAS KESEHATAN		
	1.02.04.2.06	Pemeriksaan dan Tindak Lanjut Hasil Pemeriksaan Post Market pada Produksi dan Produk Makanan Minuman Industri Rumah Tangga	Persentase Pemeriksaan dan Tindak Lanjut Hasil Pemeriksaan Post Market pada Produksi dan Produk Makanan Minuman Industri Rumah Tangga (%)		148.310.000,00	52	308.966.000,00	0	4.160.000,00	0%	1%	0	152.470.000,00	0%	0%					
	1.02.04.2.06.01	Pemeriksaan Post Market pada Produk Makanan-Minuman Industri Rumah Tangga yang Beredar dan Pengawasan serta Tindak Lanjut Pengawasan	Jumlah Produk dan Sarana Produksi Makanan-Minuman Industri Rumah Tangga Beredar yang Dilakukan Pemeriksaan Post Market dalam rangka Tindak Lanjut Pengawasan (Unit)	0	148.310.000,00	120	308.966.000,00	0	4.160.000,00	0%	1%	0	152.470.000,00					DINAS KESEHATAN		
61	1.02.05	PROGRAM PEMBERDAYAAN MASYARAKAT BIDANG KESEHATAN	Persentase Cakupan Upaya Promosi dan Pemberdayaan Masyarakat (%)	81	3.044.395.695,00		5.242.517.972,00	81	4.262.111.121,00	0	65.238.300,00	0%	2%	0	5.307.756.272,00	0%	174%			
	1.02.05.2.01	Advokasi, Pemberdayaan, Kemitraan, Peningkatan Peran serta Masyarakat dan Lintas Sektor Tingkat Daerah Kabupaten/Kota	Cakupan Upaya Strategi Promosi Kesehatan (%)		5.120.742.000,00	55	3.026.398.121,00	0	26.834.300,00	0%	1%	0	5.147.576.300,00	0%	0%					
	1.02.05.2.01.01	Peningkatan Upaya Promosi Kesehatan, Advokasi, Kemitraan dan Pemberdayaan Masyarakat	Jumlah Dokumen Promosi Kesehatan, Advokasi, Kemitraan dan Pemberdayaan Masyarakat (dokumen)	1	5.120.742.000,00	1	3.026.398.121,00	0	26.834.300,00	0%	1%	1	5.147.576.300,00					DINAS KESEHATAN		
	1.02.05.2.02	Pelaksanaan Sehat dalam rangka Promotif Preventif Tingkat Daerah Kabupaten/Kota	Cakupan Pengembangan PHBS (%)		97.192.972,00	57	385.000.000,00	0	32.761.500,00	0%	9%	0	129.954.472,00	0%	0%					
	1.02.05.2.02.01	Penyelenggaraan Promosi Kesehatan dan Gerakan Hidup Bersih dan Sehat	Jumlah Dokumen Hasil Penyelenggaraan Promosi Kesehatan dan Gerakan Hidup Bersih dan Sehat (Dokumen)	1	97.192.972,00	1	385.000.000,00	0	32.761.500,00	0%	9%	1	129.954.472,00					DINAS KESEHATAN		
	1.02.05.2.03	Pengembangan dan Pelaksanaan Upaya Kesehatan Bersumber Daya Masyarakat (UKBM) Tingkat Daerah Kabupaten/Kota	Cakupan pengembangan UKBM (%)		24.583.000,00	88	850.713.000,00	0	5.642.500,00	0%	1%	0	30.225.500,00	0%	0%					
	1.02.05.2.03.01	Bimbingan Teknis dan Supervisi Pengembangan dan Pelaksanaan Upaya Kesehatan Bersumber Daya Masyarakat (UKBM)	Jumlah Dokumen Hasil Bimbingan Teknis dan Supervisi Upaya Kesehatan Bersumber Daya Masyarakat (UKBM) (Dokumen)	1	24.583.000,00	1	850.713.000,00	0	5.642.500,00	0%	1%	1	30.225.500,00					DINAS KESEHATAN		
62	0.00.01	PROGRAM PENUNJANG URUSAN PEMERINTAHAN DAERAH KABUPATEN/KOTA	Persentase Fasyankes Pemerintah yang telah BLUD (%)	100	629.743.297.148,00		482.179.812.363,00	100	372.418.116.725,00	0	202.685.338.635,00	0%	54%	0	684.865.150.998,00	0%	109%			

No	Kode	Urusan / Bidang Urusan / Pemerintahan Daerah dan Program / Kegiatan / Sub Kegiatan	Indikator Kinerja Program(outcome) / Kegiatan(output kegiatan) / Sub Kegiatan (output sub kegiatan)	Target RPJMD Kabupaten Kota pada Tahun 2023 (Akhir Periode RPJMD)		Realisasi Capaian Kinerja RPJMD Perangkat Daerah s/d. Renja		Target Kinerja dan Anggaran RKPD Tahun berjalan yang dievaluasi		Realisasi Capaian Kinerja dan Anggaran RKPD yang dievaluasi		Tingkat Capaian Kinerja dan Rasio		Realisasi Kinerja dan Anggaran RKPD s/d tahun 2023		Tingkat Capaian Kinerja dan Rasio		Perangkat Daerah Penanggung Jawab	Ket
				K	Rp.	K	Rp.	K	Rp.	K	Rp.	K	Rp.	K	Rp.	K	Rp.		
1	2	3	4	5	6	7	8	9	10	11	12	13	14	15	16	17	18	19	20
			Indeks Kepuasan Layanan Kesekretariatan (I)	82				81		0		0%	0%	0		0%	0%		
	0.00.01.2.02	Administrasi Keuangan Perangkat Daerah	Presentase ketepatan pemenuhan insentif nakes (%)			2.660.714.821,00			1.400.000.000,00	0		0%	0%	0		2.660.714.821,00	0%	0%	
			Jumlah Dokumen Administrasi Keuangan (dokumen)							0		0%	0%	0			0%	0%	
			presentase ketepatan pemenuhan insentif nakes (dokumen)					2		0		0%	0%	0			0%	0%	
			Indeks Pembangunan Kesehatan Masyarakat (IIPKM) (I)					0,67		0		0%	0%	0			0%	0%	
	0.00.01.2.02.01	Penyediaan Gaji dan Tunjangan ASN	Jumlah orang yang menerima gaji dan tunjangan ASN (orang/bulan)		98	2.660.714.821,00		200	1.400.000.000,00	0		0%	0%	98		2.660.714.821,00			RUMAH SAKIT UMUM DAERAH DR. ISKAK
	0.00.01.2.10	Peningkatan Pelayanan BLUD	Nilai Survei Kepuasan Masyarakat (I)			479.519.097.542,00			371.018.116.725,00	0	202.685.338.635,00	0%	55%	0	682.204.436.177,00	0%	0%		
			Nilai IKM BLUD (I)					85,75		0		0%	0%	0			0%	0%	
			Indeks Pembangunan Kesehatan Masyarakat (IIPKM) (I)					0,67		0		0%	0%	0			0%	0%	
	0.00.01.2.10.01	Pelayanan dan Penunjang Pelayanan BLUD	Jumlah BLUD yang Menyediakan Pelayanan dan Penunjang Pelayanan (unit)		1	479.519.097.542,00		1	371.018.116.725,00	1	202.685.338.635,00	100%	55%	2	682.204.436.177,00			RUMAH SAKIT UMUM DAERAH DR. ISKAK	
63	1.02.02	PROGRAM PEMENUHAN UPAYA KESEHATAN PERORANGAN DAN UPAYA KESEHATAN MASYARAKAT	Prosentase Fasilitas Pelayanan Kesehatan dengan nilai kinerja UKP dan UKM dalam Kategori Baik (%)	20	266.023.465.172,00	8.413.273.784,00		18	27.006.763.200,00	0	5.031.024.455,00	0%	19%	0	13.444.298.239,00	0%	5%		
			Persentase fasilitas pelayanan kesehatan dengan nilai kinerja UKP dan UKM dalam kategori baik (%)					20		0		0%	0%	0			0%	0%	
	1.02.02.2.01	Penyediaan Fasilitas Pelayanan Kesehatan untuk UKP dan UKM Kewenangan Daerah Kabupaten/Kota	Presentase tersedianya fasilitas pelayanan kesehatan untuk UKP dan UKM (I)			1.707.358.898,00		90	22.006.763.200,00	0	31.042.000,00	0%	0%	0	1.738.400.898,00	0%	0%		
			Kelengkapan sarana prasarana dan alat kesehatan rumah sakit sesuai standar (I)							0		0%	0%	0			0%	0%	
			presentase tersedianya fasilitas pelayanan kesehatan untuk UKP dan UKM (%)							0		0%	0%	0			0%	0%	
			Indeks Pembangunan Kesehatan Masyarakat (IIPKM) (I)					0,67		0		0%	0%	0			0%	0%	
	1.02.02.2.01.05	Pengembangan Rumah Sakit	Jumlah Rumah Sakit yang Ditingkatkan Sarana, Prasarana, Alat Kesehatan dan SDM agar Setiap Standar Jenis Pelayanan Rumah Sakit berdasarkan Kelas Rumah Sakit yang Memenuhi Rasio Tempat Tidur Terhadap Jumlah Penduduk Minimal 1:1000 (unit)		1			1	225.000.000,00	1	31.042.000,00	100%	14%	2	31.042.000,00			RUMAH SAKIT UMUM DAERAH DR. ISKAK	
	1.02.02.2.01.12	Pengadaan Sarana Fasilitas Pelayanan Kesehatan	Jumlah sarana Fasilitas Pelayanan Kesehatan yang Disediakan (unit)		0			118		0		0%	0%	0				RUMAH SAKIT UMUM DAERAH DR. ISKAK	
			Jumlah Sarana di Fasilitas Pelayanan Kesehatan yang Disediakan (unit)		0					0		0%	0%	0					
	1.02.02.2.01.13	Pengadaan Prasarana dan Pendukung Fasilitas Pelayanan Kesehatan	Jumlah Prasarana Fasilitas Pelayanan Kesehatan yang disediakan (unit)		0			2		0		0%	0%	0				RUMAH SAKIT UMUM DAERAH DR. ISKAK	
	1.02.02.2.01.14	Pengadaan Alat Kesehatan/Alat Penunjang Medik Fasilitas Pelayanan Kesehatan	Jumlah Alat Kesehatan/Alat Penunjang Medik Fasilitas Pelayanan Kesehatan yang Disediakan (unit)		6	1.707.358.898,00		2	21.781.763.200,00	7		350%	0%	13	1.707.358.898,00			RUMAH SAKIT UMUM DAERAH DR. ISKAK	
	1.02.02.2.02	Penyediaan Layanan Kesehatan untuk UKM dan UKP Rujukan Tingkat Daerah Kabupaten/Kota	presentase faskes dengan nilai UKP dan UKM yang naik dari kategori sedang kekategori baik (%)			6.705.914.886,00		84,5	5.000.000.000,00	0	4.999.982.455,00	0%	100%	0	11.705.897.341,00	0%	0%		
			pencaapaian standar pelayanan minimal rumah sakit (%)							0		0%	0%	0			0%	0%	
			Indeks Pembangunan Kesehatan Masyarakat (IIPKM) (I)					0,67		0		0%	0%	0			0%	0%	
	1.02.02.2.02.14	Pengelolaan Pelayanan Kesehatan bagi Penduduk Terdampak Krisis Kesehatan Akibat Bencana dan/atau Berpotensi Bencana	Jumlah Dokumen Hasil Pengelolaan Pelayanan Kesehatan bagi Penduduk Terdampak Krisis Kesehatan Akibat Bencana dan/atau Berpotensi Bencana Sesuai Standar (dokumen)		1	706.015.610,00		1		0		0%	0%	1	706.015.610,00			RUMAH SAKIT UMUM DAERAH DR. ISKAK	
	1.02.02.2.02.26	Pengelolaan Jaminan Kesehatan Masyarakat	Jumlah Dokumen Hasil Pengelolaan Jaminan Kesehatan Masyarakat (Dokumen)		1	5.999.899.276,00		1	5.000.000.000,00	1	4.999.982.455,00	100%	100%	2	10.999.881.731,00			RUMAH SAKIT UMUM DAERAH DR. ISKAK	
64	1.02.03	PROGRAM PENINGKATAN KAPASITAS SUMBER DAYA MANUSIA KESEHATAN	Persentase peningkatan kapasitas sumber daya manusia kesehatan (%)	35	25.975.580.400,00	4.371.429.514,00		30	1.800.000.000,00	0	-	0%	0%	0	4.371.429.514,00	0%	17%		
								35											
	1.02.03.2.02	Perencanaan Kebutuhan dan Pendayagunaan Sumberdaya Manusia Kesehatan untuk UKP dan UKM di Wilayah Kabupaten/Kota	Persentase dokumen perencanaan kebutuhan tenaga Kesehatan di lingkup Dinas Kesehatan (%)			4.371.429.514,00		100	1.800.000.000,00	0		0%	0%	0	4.371.429.514,00	0%	0%		
			presentase ketepatan pemenuhan insentif nakes (%)							0		0%	0%	0			0%	0%	
			Indeks Pembangunan Kesehatan Masyarakat (IIPKM) (I)					0,67		0		0%	0%	0			0%	0%	
	1.02.03.2.02.02	Pemenuhan Kebutuhan Sumber Daya Manusia Kesehatan Sesuai Standar	Jumlah Sumber Daya Manusia Kesehatan yang Memenuhi Standar di Fasilitas Pelayanan Kesehatan (Fasyankes) (Orang/bulan)		185	4.371.429.514,00		300	1.800.000.000,00	0		0%	0%	185	4.371.429.514,00			RUMAH SAKIT UMUM DAERAH DR. ISKAK	
65	0.00.01	PROGRAM PENUNJANG URUSAN PEMERINTAHAN DAERAH KABUPATEN/KOTA	Prosentase Faskes Pemerintah yang telah BLUD (%)	100	629.743.297.148,00	458.895.822,00		30,3	532.350.000,00	0	1.735.927,00	0%	0%	0	460.631.749,00	0%	0%		

No	Kode	Urusan / Bidang Urusan / Pemerintahan Daerah dan Program / Kegiatan / Sub Kegiatan	Indikator Kinerja Program(outcome) / Kegiatan(output kegiatan) / Sub Kegiatan (output sub kegiatan)	Target RPJMD Kabupaten Kota pada Tahun 2023 (Akhir Periode RPJMD)		Realisasi Capaian Kinerja RPJMD Perangkat Daerah s/d. Renja		Target Kinerja dan Anggaran RKPD Tahun berjalan yang dievaluasi		Realisasi Capaian Kinerja dan Anggaran RKPD yang dievaluasi		Tingkat Capaian Kinerja dan 9 = 8/7 x 100%		Realisasi Kinerja dan Anggaran RKPD s/d tahun 2023 10 = 6 + 8		Tingkat Capaian Kinerja dan 11 = 10/5 x 100%		Perangkat Daerah Penanggung Jawab	Ket	
				K	Rp.	K	Rp.	K	Rp.	K	Rp.	K	Rp.	K	Rp.	K	Rp.			K
1	2	3	4	5	6	7	8	9	10	11	12	13								
	0.00.01.2.10	Peningkatan Pelayanan BLUD	nilai IKM BLUD n Anaka Waktu Pelayanan BLUD (bulan)		458.895.822,00	12	532.350.000,00	0	1.735.927,00	0%	0%	0	460.631.749,00	0%	0%					
	0.00.01.2.10.01	Pelayanan dan Penunjang Pelayanan BLUD	Jumlah BLUD yang Menyediakan Pelayanan dan Penunjang Pelayanan (Unit Kerja)	1	458.895.822,00	1	532.350.000,00	0	1.735.927,00	0%	0%	1	460.631.749,00	0%	0%					UPTD PUSKESMAS BESOLE
66	1.02.02	PROGRAM PEMENUHAN UPAYA KESEHATAN PERORANGAN DAN UPAYA KESEHATAN MASYARAKAT	Presentase Fasilitas Pelayanan Kesehatan dengan Nilai Kinerja UKP dan UKM dalam Kategori Baik (%)	20	266.023.465.172,00	18,75	287.298.180,00	20	375.371.000,00	0	22.532.850,00	0%	6%	18,75	309.831.030,00	94%	0%			
	1.02.02.2.01	Penyediaan Fasilitas Pelayanan Kesehatan untuk UKM dan UKP Kewenangan Daerah Kabupaten/Kota	Presentase Tersedianya Fasilitas Pelayanan Kesehatan untuk UKP dan UKM (%)	0	-	70	-	0	-	0%	0%	0	-	0%	0%					
	1.02.02.2.01.06	Pengembangan Puskesmas	Jumlah Puskesmas yang Ditingkatkan Sarana, Prasarana, Alat Kesehatan dan SDM agar Sesuai Standar (tahun)	0	-	1	-	0	-	0%	0%	0	-	0%	0%					UPTD PUSKESMAS BESOLE
	1.02.02.2.02	Penyediaan Layanan Kesehatan untuk UKM dan UKP Rujukan Tingkat Daerah Kabupaten/Kota	Presentase faskes dengan nilai ukp dan ukm yang naik dari kategori sedang ke kategori baik (%)	-	287.298.180,00	86	375.371.000,00	0	22.532.850,00	0%	6%	0	309.831.030,00	0%	0%					
	1.02.02.2.02.01	Pengelolaan Pelayanan Kesehatan Ibu Hamil	Jumlah Ibu Hamil yang Mendapatkan Pelayanan Kesehatan Sesuai Standar (Orang)	0	12.326.500,00	246	20.190.000,00	0	1.650.000,00	0%	8%	0	13.976.500,00							UPTD PUSKESMAS BESOLE
	1.02.02.2.02.02	Pengelolaan Pelayanan Kesehatan Ibu Bersalin	Jumlah Ibu Bersalin yang Mendapatkan Pelayanan Kesehatan Sesuai Standar (Orang)	0	4.197.000,00	235	-	0	-	0%	0%	0	4.197.000,00							UPTD PUSKESMAS BESOLE
	1.02.02.2.02.03	Pengelolaan Pelayanan Kesehatan Bayi Baru Lahir	Jumlah Bayi Baru Lahir yang Mendapatkan Pelayanan Kesehatan Sesuai Standar (Orang)	0	2.850.000,00	229	-	0	-	0%	0%	0	2.850.000,00							UPTD PUSKESMAS BESOLE
	1.02.02.2.02.04	Pengelolaan Pelayanan Kesehatan Balita	Jumlah Balita yang Mendapatkan Pelayanan Kesehatan Sesuai Standar (Orang)	0	20.747.400,00	1155	9.450.000,00	0	2.475.000,00	0%	26%	0	23.222.400,00							UPTD PUSKESMAS BESOLE
	1.02.02.2.02.05	Pengelolaan Pelayanan Kesehatan pada Usia Pendidikan Dasar	Jumlah Anak Usia Pendidikan Dasar yang Mendapatkan Pelayanan Kesehatan Sesuai Standar (Orang)	0	12.627.500,00	1347	14.775.000,00	0	4.950.000,00	0%	34%	0	17.577.500,00							UPTD PUSKESMAS BESOLE
	1.02.02.2.02.07	Pengelolaan Pelayanan Kesehatan pada Usia Lanjut	Jumlah Penduduk Usia Lanjut yang Mendapatkan Pelayanan Kesehatan Sesuai Standar (Orang)	0	3.123.500,00	3135	8.940.000,00	0	2.850.000,00	0%	32%	0	5.973.500,00							UPTD PUSKESMAS BESOLE
	1.02.02.2.02.08	Pengelolaan Pelayanan Kesehatan Penderita Hipertensi	Persentase Pelayanan Kesehatan Penderita Hipertensi sesuai standar (%)			100		0	-	0%	0%	0	-							UPTD PUSKESMAS BESOLE
			Terlaksananya Pengelolaan Pelayanan Kesehatan Penderita Hipertensi Sesuai Standar (Orang)			4821		0		0%		0								
	1.02.02.2.02.09	Pengelolaan Pelayanan Kesehatan Penderita Diabetes Melitus	Jumlah Penderita Diabetes Melitus yang Mendapatkan Pelayanan Kesehatan Sesuai Standar (Orang)	0	-	261	-	0	-	0%	0%	0	-							UPTD PUSKESMAS BESOLE
	1.02.02.2.02.10	Pengelolaan Pelayanan Kesehatan Orang dengan Gangguan Jiwa Berat	Jumlah Orang yang Mendapatkan Pelayanan Kesehatan Orang dengan Gangguan Jiwa Berat Sesuai Standar (orang)	0	7.392.500,00	32	18.900.000,00	0	3.600.000,00	0%	19%	0	10.992.500,00							UPTD PUSKESMAS BESOLE
	1.02.02.2.02.11	Pengelolaan Pelayanan Kesehatan Orang Terduga Tuberkulosis	Jumlah Orang Terduga Menderita Tuberkulosis yang Mendapatkan Pelayanan Sesuai Standar (Orang)	0	6.208.000,00	214	8.000.000,00	0	150.000,00	0%	2%	0	6.358.000,00							UPTD PUSKESMAS BESOLE
	1.02.02.2.02.12	Pengelolaan Pelayanan Kesehatan Orang dengan Risiko Terinfeksi HIV	Jumlah Orang Terduga Menderita HIV yang Mendapatkan Pelayanan Sesuai Standar (Orang)	0	-	293	900.000,00	0	150.000,00	0%	17%	0	150.000,00							UPTD PUSKESMAS BESOLE
	1.02.02.2.02.13	Pengelolaan Pelayanan Kesehatan bagi Penduduk pada Kondisi Kejadian Luar Biasa (KLB)	Jumlah Dokumen Hasil Pengelolaan Pelayanan Kesehatan bagi Penduduk pada Kondisi Kejadian Luar Biasa (KLB) Sesuai Standar (dokumen)	1	26.725.000,00	1	-	0	-	0%	0%	1	26.725.000,00							UPTD PUSKESMAS BESOLE
	1.02.02.2.02.15	Pengelolaan Pelayanan Kesehatan Gizi Masyarakat	Jumlah Dokumen Hasil Pengelolaan Pelayanan Kesehatan Gizi Masyarakat (Dokumen)	1	40.936.300,00	1	13.305.000,00	0	900.000,00	0%	7%	1	41.836.300,00							UPTD PUSKESMAS BESOLE
	1.02.02.2.02.16	Pengelolaan Pelayanan Kesehatan Kerja dan Olahraga	Jumlah Dokumen Hasil Pengelolaan Pelayanan Kesehatan Kerja dan Olahraga (dokumen)	1	4.500.000,00	1	3.590.000,00	0	600.000,00	0%	17%	1	5.100.000,00							UPTD PUSKESMAS BESOLE
	1.02.02.2.02.17	Pengelolaan Pelayanan Kesehatan Lingkungan	Jumlah Dokumen Hasil Pengelolaan Pelayanan Kesehatan Lingkungan (dokumen)	1	20.366.100,00	1	12.825.000,00	0	-	0%	0%	1	20.366.100,00							UPTD PUSKESMAS BESOLE
	1.02.02.2.02.18	Pengelolaan Pelayanan Promosi Kesehatan	Jumlah Dokumen Hasil Pengelolaan Pelayanan Promosi Kesehatan (Dokumen)	1	10.340.000,00	1	10.205.000,00	0	-	0%	0%	1	10.340.000,00							UPTD PUSKESMAS BESOLE
	1.02.02.2.02.20	Pengelolaan Surveilans Kesehatan	Jumlah Dokumen Hasil Pengelolaan Surveilans Kesehatan (dokumen)	1	3.600.000,00	1	39.300.000,00	0	450.000,00	0%	1%	1	4.050.000,00							UPTD PUSKESMAS BESOLE
	1.02.02.2.02.22	Pengelolaan Pelayanan Kesehatan Jiwa dan NAPZA	Jumlah Penyalahguna NAPZA yang Mendapatkan Pelayanan Kesehatan (Orang)	0	-	29	1.200.000,00	0	-	0%	0%	0	-							UPTD PUSKESMAS BESOLE
	1.02.02.2.02.25	Pelayanan Kesehatan Penyakit Menular dan Tidak Menular	Jumlah Dokumen Hasil Pelayanan Kesehatan Penyakit Menular dan Tidak Menular (dokumen)	1	44.047.500,00	1	95.400.000,00	0	-	0%	0%	1	44.047.500,00							UPTD PUSKESMAS BESOLE
	1.02.02.2.02.28	Pengambilan dan Pengiriman Spesimen Penyakit Potensial KLB ke Laboratorium Rujukan/Nasional	Jumlah Spesimen Penyakit Potensial Kejadian Luar Biasa (KLB) ke Laboratorium Rujukan/Nasional yang Didistribusikan (paket)	1	-	1	900.000,00	0	-	0%	0%	1	-							UPTD PUSKESMAS BESOLE
	1.02.02.2.02.33	Operasional Pelayanan Puskesmas	Jumlah Dokumen Operasional Pelayanan Puskesmas (dokumen)	1	67.310.880,00	1	112.091.000,00	0	4.757.850,00	0%	4%	1	72.068.730,00							UPTD PUSKESMAS BESOLE

No	Kode	Urusan / Bidang Urusan / Pemerintahan Daerah dan Program / Kegiatan / Sub Kegiatan	Indikator Kinerja Program(outcome) / Kegiatan(output kegiatan) / Sub Kegiatan (output sub kegiatan)	Target RPJMD Kabupaten Kota pada Tahun 2023 (Akhir Periode RPJMD)		Realisasi Capaian Kinerja RPJMD Perangkat Daerah s/d. Renja		Target Kinerja dan Anggaran RKPD Tahun berjalan yang dievaluasi		Realisasi Capaian Kinerja dan Anggaran RKPD yang dievaluasi		Tingkat Capaian Kinerja dan 9 = 8/7 x 100%		Realisasi Kinerja dan Anggaran RKPD s/d tahun 2023 10 = 6 + 8		Tingkat Capaian Kinerja dan 11 = 10/5 x 100%		Perangkat Daerah Penanggung Jawab	Ket
				K	Rp.	K	Rp.	K	Rp.	K	Rp.	K	Rp.	K	Rp.	K	Rp.		
1	2	3	4	5	6	7	8	9	10	11	12	13	14	15	16	17	18	19	20
	1.02.02.2.02.36	Investigasi Awal Kejadian Tidak Diharapkan (Kejadian Ikutan Pasca Imunisasi dan Pemberian Obat Massal)	Jumlah Laporan Hasil Investigasi Awal Kejadian Tidak Diharapkan (Kejadian Ikutan Pasca Imunisasi dan Pemberian Obat Massal) (laporan)	1		1	5.400.000,00	0		0%	0%	1							UPTD PUSKESMAS BESOLE
	1.02.02.2.02.37	Pelaksanaan Kewaspadaan Dini dan Respon Wabah	Persentase sinyal kewaspadaan dini yang direpson (%)			92		0		0%	0%	0							UPTD PUSKESMAS BESOLE
67	1.02.03	PROGRAM PENINGKATAN KAPASITAS SUMBER DAYA MANUSIA KESEHATAN	Persentase peningkatan kapasitas sumber daya manusia kesehatan (%)	35	25.975.580.400,00		72.360.000,00	30		0%	0%	0	72.360.000,00	0%	0%				
	1.02.03.2.02	Perencanaan Kebutuhan dan Pendayagunaan Sumberdaya Manusia Kesehatan untuk UKP dan UKM di Wilayah Kabupaten/Kota	Persentase dokumen perencanaan kebutuhan tenaga kesehatan di lingkup Dinas Kesehatan (%)				72.360.000,00	55		0%	0%	0	72.360.000,00	0%	0%				
	1.02.03.2.02.02	Pemenuhan Kebutuhan Sumber Daya Manusia Kesehatan Sesuai Standar	Jumlah Sumber Daya Manusia Kesehatan yang Memenuhi Standar di Fasilitas Pelayanan Kesehatan (Fasualkes) (Orang)	0			72.360.000,00	18		0%	0%	0	72.360.000,00						UPTD PUSKESMAS BESOLE
68	1.02.05	PROGRAM PEMBERDAYAAN MASYARAKAT BIDANG KESEHATAN	Cakupan pengembangan Promosi Kesehatan dan Pemberdayaan Masyarakat (%)	81	3.044.395.695,00			74,58	34.770.000,00	0		0%	0%	0					
	1.02.05.2.03	Pengembangan dan Pelaksanaan Upaya Kesehatan Bersumber Daya Masyarakat (UKBM) Tingkat Daerah Kabupaten/Kota	Cakupan pengembangan UKBM (%)					88	34.770.000,00	0		0%	0%	0					
	1.02.05.2.03.01	Bimbingan Teknis dan Supervisi Pengembangan dan Pelaksanaan Upaya Kesehatan Bersumber Daya Masyarakat (UKBM)	Jumlah Dokumen Hasil Bimbingan Teknis dan Supervisi Upaya Kesehatan Bersumber Daya Masyarakat (UKBM) (dokumen)	1				1	34.770.000,00	0		0%	0%	1					UPTD PUSKESMAS BESOLE
69	0.00.01	PROGRAM PENUNJANG URUSAN PEMERINTAHAN DAERAH KABUPATEN/KOTA	Persentase Faskes Pemereintah yang telah BLUD (%)	100	629.743.297.148,00		2.351.955.573,00	30,3	2.776.304.901,00	0	110.996.928,00	0%	4%	0	2.462.952.501,00	0%	0%		
	0.00.01.2.10	Peningkatan Pelayanan BLUD	Nilai IKM BLUD (bulan)				2.351.955.573,00		2.776.304.901,00	0	110.996.928,00	0%	4%	0	2.462.952.501,00	0%	0%		
			Nilai IKM BLUD 0							0		0%		0		0%			
			Anaka Waktu Pelayanan BLUD (bulan)					12		0		0%		0		0%			
	0.00.01.2.10.01	Pelayanan dan Penunjang Pelayanan BLUD	Jumlah BLUD yang Menyediakan Pelayanan dan Penunjang Pelayanan (Unit Kerja)	1			2.351.955.573,00	1	2.776.304.901,00	0	110.996.928,00	0%	4%	1	2.462.952.501,00				UPTD PUSKESMAS BANDUNG
70	1.02.02	PROGRAM PEMENUHAN UPAYA KESEHATAN PERORANGAN DAN UPAYA KESEHATAN MASYARAKAT	Persentase Fasilitas Pelayanan Kesehatan dengan Nilai Kinerja UKP dan UKM dalam Kategori Baik (%)	20	266.023.465.172,00	18,75	630.397.169,00	20	709.970.000,00	0	79.303.885,00	0%	11%	18,75	709.701.054,00	94%	0%		
	1.02.02.2.01	Penyediaan Fasilitas Pelayanan Kesehatan untuk UKM dan UKP Kewenangan Daerah Kabupaten/Kota	Persentase Tersedianya Fasilitas Pelayanan Kesehatan untuk UKP dan UKM (%)	0				70		0		0%	0%	0					
	1.02.02.2.01.06	Pengembangan Puskesmas	Jumlah Puskesmas yang Ditingkatkan Sarana, Prasarana, Alat Kesehatan dan SDM agar Sesuai Standar (Unit)	0				1		0		0%	0%	0					UPTD PUSKESMAS BANDUNG
	1.02.02.2.02	Penyediaan Layanan Kesehatan untuk UKM dan UKP Rujukan Tingkat Daerah Kabupaten/Kota	Persentase faskes dengan nilai ukp dan ukm yang naik dari kategori sedang ke kategori baik (%)				630.397.169,00	86	709.970.000,00	0	79.303.885,00	0%	11%	0	709.701.054,00	0%	0%		
	1.02.02.2.02.01	Pengelolaan Pelayanan Kesehatan Ibu Hamil	Jumlah Ibu Hamil yang Mendapatkan Pelayanan Kesehatan Sesuai Standar (Orang)	0	51.841.050,00			671	38.570.000,00	0	4.050.000,00	0%	11%	0	55.891.050,00				UPTD PUSKESMAS BANDUNG
	1.02.02.2.02.02	Pengelolaan Pelayanan Kesehatan Ibu Bersalin	Jumlah Ibu Bersalin yang Mendapatkan Pelayanan Kesehatan Sesuai Standar (Orang)	0	10.074.735,00			641		0		0%	0%	0	10.074.735,00				UPTD PUSKESMAS BANDUNG
	1.02.02.2.02.03	Pengelolaan Pelayanan Kesehatan Bayi Baru Lahir	Jumlah Bayi Baru Lahir yang Mendapatkan Pelayanan Kesehatan Sesuai Standar (Orang)	0	16.750.000,00			623		0		0%	0%	0	16.750.000,00				UPTD PUSKESMAS BANDUNG
	1.02.02.2.02.04	Pengelolaan Pelayanan Kesehatan Balita	Jumlah Balita yang Mendapatkan Pelayanan Kesehatan Sesuai Standar (Orang)	0	37.530.475,00			3146	39.750.000,00	0	10.200.000,00	0%	26%	0	47.730.475,00				UPTD PUSKESMAS BANDUNG
	1.02.02.2.02.05	Pengelolaan Pelayanan Kesehatan pada Usia Pendidikan Dasar	Jumlah Anak Usia Pendidikan Dasar yang Mendapatkan Pelayanan Kesehatan Sesuai Standar (Orang)	0	39.250.000,00			3669	36.750.000,00	0		0%	0%	0	39.250.000,00				UPTD PUSKESMAS BANDUNG
	1.02.02.2.02.07	Pengelolaan Pelayanan Kesehatan pada Usia Lanjut	Jumlah Penduduk Usia Lanjut yang Mendapatkan Pelayanan Kesehatan Sesuai Standar (Orang)	0	1.525.000,00			8548	22.800.000,00	0	7.600.000,00	0%	33%	0	9.125.000,00				UPTD PUSKESMAS BANDUNG
	1.02.02.2.02.08	Pengelolaan Pelayanan Kesehatan Penderita Hipertensi	Jumlah Penderita Hipertensi yang Mendapatkan Pelayanan Kesehatan Sesuai Standar (Orang)	0				13142		0		0%	0%	0					UPTD PUSKESMAS BANDUNG
	1.02.02.2.02.09	Pengelolaan Pelayanan Kesehatan Penderita Diabetes Melitus	Jumlah Penderita Diabetes Melitus yang Mendapatkan Pelayanan Kesehatan Sesuai Standar (Orang)	0				712		0		0%	0%	0					UPTD PUSKESMAS BANDUNG
	1.02.02.2.02.10	Pengelolaan Pelayanan Kesehatan Orang dengan Gangguan Jiwa Berat	Jumlah Orang yang Mendapatkan Pelayanan Kesehatan Orang dengan Gangguan Jiwa Berat Sesuai Standar (Orang)	0	4.050.000,00			88	9.450.000,00	0		0%	0%	0	4.050.000,00				UPTD PUSKESMAS BANDUNG
	1.02.02.2.02.11	Pengelolaan Pelayanan Kesehatan Orang Terduga Tuberkulosis	Jumlah Orang Terduga Menderita Tuberkulosis yang Mendapatkan Pelayanan Sesuai Standar (Orang)	0	2.661.260,00			580	9.000.000,00	0	1.350.000,00	0%	15%	0	4.011.260,00				UPTD PUSKESMAS BANDUNG
	1.02.02.2.02.12	Pengelolaan Pelayanan Kesehatan Orang dengan Risiko Terinfeksi HIV	Jumlah Orang Terduga Menderita HIV yang Mendapatkan Pelayanan Sesuai Standar (Orang)	0	2.025.000,00			788	3.750.000,00	0		0%	0%	0	2.025.000,00				UPTD PUSKESMAS BANDUNG

No	Kode	Urusan / Bidang Urusan / Pemerintahan Daerah dan Program / Kegiatan / Sub Kegiatan	Indikator Kinerja Program(outcome) / Kegiatan(output kegiatan) / Sub Kegiatan (output sub kegiatan)	Target RPJMD Kabupaten Kota pada Tahun 2023 (Akhir Periode RPJMD)		Realisasi Capaian Kinerja RPJMD Perangkat Daerah s/d. Renja		Target Kinerja dan Anggaran RKPD Tahun berjalan yang dievaluasi		Realisasi Capaian Kinerja dan Anggaran RKPD yang dievaluasi		Tingkat Capaian Kinerja dan 9 = 8/7 x 100%		Realisasi Kinerja dan Anggaran RKPD s/d tahun 2023 10 = 6 + 8		Tingkat Capaian Kinerja dan 11 = 10/5 x 100%		Perangkat Daerah Penanggung Jawab	Ket
				K	Rp.	K	Rp.	K	Rp.	K	Rp.	K	Rp.	K	Rp.	K	Rp.		
1	2	3	4	5	6	7	8	9	10	11	12	13							
	1.02.02.2.02.13	Pengelolaan Pelayanan Kesehatan bagi Penduduk pada Kondisi Kejadian Luar Biasa (KLB)	Jumlah Dokumen Hasil Pengelolaan Pelayanan Kesehatan bagi Penduduk pada Kondisi Kejadian Luar Biasa (KLB) Sesuai Standar (dokumen)	1	54.975.000,00	1	-	0	0%	0%	1	54.975.000,00						UPTD PUSKESMAS BANDUNG	
	1.02.02.2.02.15	Pengelolaan Pelayanan Kesehatan Gizi Masyarakat	Jumlah Dokumen Hasil Pengelolaan Pelayanan Kesehatan Gizi Masyarakat (Dokumen)	1	33.567.090,00	1	63.348.000,00	0	1.650.000,00	0%	3%	1	35.217.090,00					UPTD PUSKESMAS BANDUNG	
	1.02.02.2.02.16	Pengelolaan Pelayanan Kesehatan Kerja dan Olahraga	Jumlah Dokumen Hasil Pengelolaan Pelayanan Kesehatan Kerja dan Olahraga (dokumen)	1	52.227.500,00	1	33.225.000,00	0	1.800.000,00	0%	5%	1	54.027.500,00					UPTD PUSKESMAS BANDUNG	
	1.02.02.2.02.17	Pengelolaan Pelayanan Kesehatan Lingkungan	Jumlah Dokumen Hasil Pengelolaan Pelayanan Kesehatan Lingkungan (dokumen)	1	31.170.000,00	1	15.150.000,00	0	600.000,00	0%	4%	1	31.770.000,00					UPTD PUSKESMAS BANDUNG	
	1.02.02.2.02.18	Pengelolaan Pelayanan Promosi Kesehatan	Jumlah Dokumen Hasil Pengelolaan Pelayanan Promosi Kesehatan (dokumen)	1	2.925.000,00	1	23.855.000,00	0	-	0%	0%	1	2.925.000,00					UPTD PUSKESMAS BANDUNG	
	1.02.02.2.02.20	Pengelolaan Surveilans Kesehatan	Jumlah Dokumen Hasil Pengelolaan Surveilans Kesehatan (dokumen)	1	3.375.000,00	1	87.750.000,00	0	14.925.000,00	0%	17%	1	18.300.000,00					UPTD PUSKESMAS BANDUNG	
	1.02.02.2.02.22	Pengelolaan Pelayanan Kesehatan Jiwa dan NAPZA	Jumlah Penyalahguna NAPZA yang Mendapatkan Pelayanan Kesehatan (Orang)	0	-	78	3.975.000,00	0	-	0%	0%	0	-					UPTD PUSKESMAS BANDUNG	
	1.02.02.2.02.25	Pelayanan Kesehatan Penyakit Menular dan Tidak Menular	Jumlah Dokumen Hasil Pelayanan Kesehatan Penyakit Menular dan Tidak Menular (dokumen)	1	182.615.060,00	1	119.775.000,00	0	21.000.000,00	0%	18%	1	203.615.060,00					UPTD PUSKESMAS BANDUNG	
	1.02.02.2.02.28	Pengambilan dan Pengiriman Spesimen Penyakit Potensial KLB ke Laboratorium Rujukan/Nasional	Jumlah Spesimen Penyakit Potensial Kejadian Luar Biasa (KLB) ke Laboratorium Rujukan/ Nasional yang Didistribusikan (paket)	1	-	1	900.000,00	0	75.000,00	0%	8%	1	75.000,00					UPTD PUSKESMAS BANDUNG	
	1.02.02.2.02.33	Operasional Pelayanan Puskesmas	Jumlah Dokumen Operasional Pelayanan Puskesmas (dokumen)	1	103.834.999,00	1	201.172.000,00	0	-	0%	0%	1	103.834.999,00					UPTD PUSKESMAS BANDUNG	
	1.02.02.2.02.36	Investigasi Awal Kejadian Tidak Diharapkan (Kejadian Ikutan Pasca Imunisasi dan Pemberian Obat Massal)	Jumlah Laporan Hasil Investigasi Awal Kejadian Tidak Diharapkan (Kejadian Ikutan Pasca Imunisasi dan Pemberian Obat Massal) (laporan)	1	-	1	750.000,00	0	16.053.885,00	0%	2141%	1	16.053.885,00					UPTD PUSKESMAS BANDUNG	
	1.02.02.2.02.37	Pelaksanaan Kewaspadaan Dini dan Respon Wabah	Jumlah Dokumen Hasil Pelaksanaan Kewaspadaan Dini dan Respon Wabah (dokumen)	1	-	1	-	0	-	0%	0%	1	-					UPTD PUSKESMAS BANDUNG	
71	1.02.03	PROGRAM PENINGKATAN KAPASITAS SUMBER DAYA MANUSIA KESEHATAN	Persentase peningkatan kapasitas sumber daya manusia kesehatan (%)	35	25.975.580.400,00	72.360.000,00	30	-	0	-	0%	0%	0	72.360.000,00	0%	0%			
	1.02.03.2.02	Perencanaan Kebutuhan dan Pendayagunaan Sumberdaya Manusia Kesehatan untuk UKP dan UKM di Wilayah Kabupaten/Kota	Persentase dokumen perencanaan kebutuhan tenaga kesehatan di lingkup Dinas Kesehatan (%)	-	72.360.000,00	55	-	0	-	0%	0%	0	72.360.000,00	0%	0%				
	1.02.03.2.02.02	Pemenuhan Kebutuhan Sumber Daya Manusia Kesehatan Sesuai Standar	Jumlah Sumber Daya Manusia Kesehatan yang Memenuhi Standar di Fasilitas Pelayanan Kesehatan (Pasungkes) (orang)	0	72.360.000,00	27	-	0	-	0%	0%	0	72.360.000,00					UPTD PUSKESMAS BANDUNG	
72	1.02.05	PROGRAM PEMBERDAYAAN MASYARAKAT BIDANG KESEHATAN	Cakupan pengembangan Promosi Kesehatan dan Pemberdayaan Masyarakat (%)	81	3.044.395.695,00	-	74,58	33.950.000,00	0	600.000,00	0%	2%	0	600.000,00	0%	0%			
	1.02.05.2.03	Pengembangan dan Pelaksanaan Upaya Kesehatan Bersumber Daya Masyarakat (UKBM) Tingkat Daerah Kabupaten/Kota	Cakupan pengembangan UKBM (%)	-	-	88	-	33.950.000,00	0	600.000,00	0%	2%	0	600.000,00	0%	0%			
	1.02.05.2.03.01	Bimbingan Teknis dan Supervisi Pengembangan dan Pelaksanaan Upaya Kesehatan Bersumber Daya Masyarakat (UKBM)	Jumlah Dokumen Hasil Bimbingan Teknis dan Supervisi Upaya Kesehatan Bersumber Daya Masyarakat (UKBM) (dokumen)	1	-	1	33.950.000,00	0	600.000,00	0%	2%	1	600.000,00					UPTD PUSKESMAS BANDUNG	
73	0.00.01	PROGRAM PENUNJANG URUSAN PEMERINTAHAN DAERAH KABUPATEN/KOTA	Persentase Faskes Pemerintah yang telah BLUD (%)	100	629.743.297.148,00	1.043.475.172,00	30,3	1.285.730.874,00	0	32.125.717,00	0%	2%	0	1.075.600.889,00	0%	0%			
	0.00.01.2.10	Peningkatan Pelayanan BLUD	nilai IKM BLUD / Angka Waktu Pelayanan BLUD (bulan)	-	1.043.475.172,00	12	-	1.285.730.874,00	0	32.125.717,00	0%	2%	0	1.075.600.889,00	0%	0%			
	0.00.01.2.10.01	Pelayanan dan Penunjang Pelayanan BLUD	Jumlah BLUD yang Menyediakan Pelayanan dan Penunjang Pelayanan (Unit Kerja)	1	1.043.475.172,00	1	1.285.730.874,00	0	32.125.717,00	0%	2%	1	1.075.600.889,00					UPTD PUSKESMAS PAKEL	
74	1.02.02	PROGRAM PEMENUHAN UPAYA KESEHATAN PERORANGAN DAN UPAYA KESEHATAN MASYARAKAT	Persentase Fasilitas Pelayanan Kesehatan dengan Nilai Kinerja UKP dan UKM dalam Kategori Baik (%)	20	266.023.465.172,00	18,75	624.874.122,00	20	517.320.500,00	0	0%	0%	18,75	624.874.122,00	94%	0%			
	1.02.02.2.01	Penyediaan Fasilitas Pelayanan Kesehatan untuk UKM dan UKP Kewenangan Daerah Kabupaten/Kota	Persentase Tersedianya Fasilitas Pelayanan Kesehatan untuk UKP dan UKM (%)	0	-	70	-	0	-	0%	0%	0	-	0%	0%				
	1.02.02.2.01.06	Pengembangan Puskesmas	Jumlah Puskesmas yang Ditingkatkan Sarana, Prasarana, Alat Kesehatan dan SDM agar Sesuai Standar (Unit)	0	-	1	-	0	-	0%	0%	0	-					UPTD PUSKESMAS PAKEL	
	1.02.02.2.02	Penyediaan Layanan Kesehatan untuk UKM dan UKP Rujukan Tingkat Daerah Kabupaten/Kota	Persentase faskes dengan nilai ukp dan ukm yang naik dari kategori sedang ke kategori baik (%)	-	624.874.122,00	86	517.320.500,00	0	-	0%	0%	0	624.874.122,00	0%	0%				
	1.02.02.2.02.01	Pengelolaan Pelayanan Kesehatan Ibu Hamil	Jumlah Ibu Hamil yang Mendapatkan Pelayanan Kesehatan Sesuai Standar (Orang)	0	59.387.500,00	441	38.680.000,00	0	-	0%	0%	0	59.387.500,00					UPTD PUSKESMAS PAKEL	
	1.02.02.2.02.02	Pengelolaan Pelayanan Kesehatan Ibu Bersalin	Jumlah Ibu Bersalin yang Mendapatkan Pelayanan Kesehatan Sesuai Standar (Orang)	0	8.990.000,00	421	-	0	-	0%	0%	0	8.990.000,00					UPTD PUSKESMAS PAKEL	

No	Kode	Urusan / Bidang Urusan / Pemerintahan Daerah dan Program / Kegiatan / Sub Kegiatan	Indikator Kinerja Program(outcome) / Kegiatan(output kegiatan) / Sub Kegiatan (output sub kegiatan)	Target RPJMD Kabupaten Kota pada Tahun 2023 (Akhir Periode RPJMD)		Realisasi Capaian Kinerja RPJMD Perangkat Daerah s/d. Renja		Target Kinerja dan Anggaran RKPD Tahun berjalan yang dievaluasi		Realisasi Capaian Kinerja dan Anggaran RKPD yang dievaluasi		Tingkat Capaian Kinerja dan 9 = 8/7 x 100%		Realisasi Kinerja dan Anggaran RKPD s/d tahun 2023 10 = 6 + 8		Tingkat Capaian Kinerja dan 11 = 10/5 x 100%		Perangkat Daerah Penanggung Jawab	Ket
				K	Rp.	K	Rp.	K	Rp.	K	Rp.	K	Rp.	K	Rp.	K	Rp.		
1	2	3	4	5	6	7	8	9	10	11	12	13							
	1.02.02.2.02.03	Pengelolaan Pelayanan Kesehatan Bayi Baru Lahir	Jumlah Bayi Baru Lahir yang Mendapatkan Pelayanan Kesehatan Sesuai Standar (Orang)		0	14.475.000,00	409	-	0	-	0%	0%	0	14.475.000,00					UPTD PUSKESMAS PAKEL
	1.02.02.2.02.04	Pengelolaan Pelayanan Kesehatan Balita	Jumlah Balita yang Mendapatkan Pelayanan Kesehatan Sesuai Standar (Orang)		0	33.900.000,00	2066	19.050.000,00	0	-	0%	0%	0	33.900.000,00					UPTD PUSKESMAS PAKEL
	1.02.02.2.02.05	Pengelolaan Pelayanan Kesehatan pada Usia Pendidikan Dasar	Jumlah Anak Usia Pendidikan Dasar yang Mendapatkan Pelayanan Kesehatan Sesuai Standar (Orang)		0	28.282.500,00	2410	19.275.000,00	0	-	0%	0%	0	28.282.500,00					UPTD PUSKESMAS PAKEL
	1.02.02.2.02.07	Pengelolaan Pelayanan Kesehatan pada Usia Lanjut	Jumlah Penduduk Usia Lanjut yang Mendapatkan Pelayanan Kesehatan Sesuai Standar (Orang)		0	-	5616	18.525.000,00	0	-	0%	0%	0	-					UPTD PUSKESMAS PAKEL
	1.02.02.2.02.08	Pengelolaan Pelayanan Kesehatan Penderita Hipertensi	- / - Persentase Pelayanan Kesehatan Penderita Hipertensi sesuai standar (%)						0	-	0%	0%	0	-					UPTD PUSKESMAS PAKEL
	1.02.02.2.02.09	Pengelolaan Pelayanan Kesehatan Penderita Diabetes Melitus	- / -						0	-	0%	0%	0	-					UPTD PUSKESMAS PAKEL
	1.02.02.2.02.10	Pengelolaan Pelayanan Kesehatan Orang dengan Gangguan Jiwa Berat	Persentase ODGJ berat mendapatkan pelayanan kesehatan jiwa sesuai standar (%)						0	-	0%	0%	0	-					UPTD PUSKESMAS PAKEL
	1.02.02.2.02.11	Pengelolaan Pelayanan Kesehatan Orang Terduga Tuberkulosis	Jumlah Orang Terduga Menderita Tuberkulosis yang Mendapatkan Pelayanan Sesuai Standar (Orang)		0	33.377.500,00	381	3.137.000,00	0	-	0%	0%	0	33.377.500,00					UPTD PUSKESMAS PAKEL
	1.02.02.2.02.12	Pengelolaan Pelayanan Kesehatan Orang dengan Risiko Terinfeksi HIV	Jumlah Orang Terduga Menderita HIV yang Mendapatkan Pelayanan Sesuai Standar (Orang)		0	23.865.000,00	521	3.300.000,00	0	-	0%	0%	0	23.865.000,00					UPTD PUSKESMAS PAKEL
	1.02.02.2.02.13	Pengelolaan Pelayanan Kesehatan bagi Penduduk pada Kondisi Kejadian Luar Biasa (KLB)	Jumlah Dokumen Hasil Pengelolaan Pelayanan Kesehatan bagi Penduduk pada Kondisi Kejadian Luar Biasa (KLB) Sesuai Standar (dokumen)		1	42.319.000,00	1	-	0	-	0%	0%	1	42.319.000,00					UPTD PUSKESMAS PAKEL
	1.02.02.2.02.15	Pengelolaan Pelayanan Kesehatan Gizi Masyarakat	Jumlah Dokumen Hasil Pengelolaan Pelayanan Kesehatan Gizi Masyarakat (Dokumen)		1	34.975.000,00	1	45.477.500,00	0	-	0%	0%	1	34.975.000,00					UPTD PUSKESMAS PAKEL
	1.02.02.2.02.16	Pengelolaan Pelayanan Kesehatan Kerja dan Olahraga	Jumlah Dokumen Hasil Pengelolaan Pelayanan Kesehatan Kerja dan Olahraga (dokumen)		1	6.867.500,00	1	5.850.000,00	0	-	0%	0%	1	6.867.500,00					UPTD PUSKESMAS PAKEL
	1.02.02.2.02.17	Pengelolaan Pelayanan Kesehatan Lingkungan	Jumlah Dokumen Hasil Pengelolaan Pelayanan Kesehatan Lingkungan (dokumen)		1	32.332.500,00	1	10.080.000,00	0	-	0%	0%	1	32.332.500,00					UPTD PUSKESMAS PAKEL
	1.02.02.2.02.18	Pengelolaan Pelayanan Promosi Kesehatan	Jumlah Dokumen Hasil Pengelolaan Pelayanan Promosi Kesehatan (Dokumen)		1	12.745.000,00	1	23.523.000,00	0	-	0%	0%	1	12.745.000,00					UPTD PUSKESMAS PAKEL
	1.02.02.2.02.20	Pengelolaan Surveilans Kesehatan	Jumlah Dokumen Hasil Pengelolaan Surveilans Kesehatan (dokumen)		1	2.287.500,00	1	3.750.000,00	0	-	0%	0%	1	2.287.500,00					UPTD PUSKESMAS PAKEL
	1.02.02.2.02.22	Pengelolaan Pelayanan Kesehatan Jiwa dan NAPZA	Jumlah Penyalahguna NAPZA yang Mendapatkan Pelayanan Kesehatan (Orang)		0	-	51	-	0	-	0%	0%	0	-					UPTD PUSKESMAS PAKEL
	1.02.02.2.02.25	Pelayanan Kesehatan Penyakit Menular dan Tidak Menular	Jumlah Dokumen Hasil Pelayanan Kesehatan Penyakit Menular dan Tidak Menular (dokumen)		1	213.219.000,00	1	163.775.000,00	0	-	0%	0%	1	213.219.000,00					UPTD PUSKESMAS PAKEL
	1.02.02.2.02.28	Pengambilan dan Pengiriman Spesimen Penyakit Potensial KLB ke Laboratorium Rujukan/Nasional	- / - Terdistribusinya Spesimen Penyakit Potensial Kejadian Luar Biasa (KLB) ke Laboratorium Rujukan/Nasional (paket)				1		0	-	0%	0%	0						UPTD PUSKESMAS PAKEL
	1.02.02.2.02.33	Operasional Pelayanan Puskesmas	Jumlah Dokumen Operasional Pelayanan Puskesmas (dokumen)		1	77.851.122,00	1	159.598.000,00	0	-	0%	0%	1	77.851.122,00					UPTD PUSKESMAS PAKEL
	1.02.02.2.02.36	Investigasi Awal Kejadian Tidak Diharapkan (Kejadian Ikutan Pasca Imunisasi dan Pemberian Obat Massal)	Jumlah Laporan Hasil Investigasi Awal Kejadian Tidak Diharapkan (Kejadian Ikutan Pasca Imunisasi dan Pemberian Obat Massal) (laporan)		1	-	1	3.300.000,00	0	-	0%	0%	1	-					UPTD PUSKESMAS PAKEL
	1.02.02.2.02.37	Pelaksanaan Kewaspadaan Dini dan Respon Wabah	null (null)						0	-	0%	0%	0	-					UPTD PUSKESMAS PAKEL
			- / -						0	-	0%	0%	0	-					
75	1.02.03	PROGRAM PENINGKATAN KAPASITAS SUMBER DAYA MANUSIA KESEHATAN	Persentase Fasyankes yang dilakukan pembinaan dan pengawasan (%)		35	25.975.580.400,00	72.360.000,00	30	-	-	0%	0%	0	72.360.000,00	0%	0%			
	1.02.03.2.02	Perencanaan Kebutuhan dan Pendayagunaan Sumberdaya Manusia Kesehatan untuk UKP dan UKM di Wilayah Kabupaten/Kota	Persentase dokumen perencanaan kebutuhan tenaga kesehatan di lingkup Dinas Kesehatan (%)		-	72.360.000,00	55	-	0	-	0%	0%	0	72.360.000,00	0%	0%			
	1.02.03.2.02.02	Pemenuhan Kebutuhan Sumber Daya Manusia Kesehatan Sesuai Standar	Jumlah Sumber Daya Manusia Kesehatan yang Memenuhi Standar di Fasilitas Pelayanan Kesehatan (Fasyankes) (Orang)		0	72.360.000,00	18	-	0	-	0%	0%	0	72.360.000,00					UPTD PUSKESMAS PAKEL
76	1.02.05	PROGRAM PEMBERDAYAAN MASYARAKAT BIDANG KESEHATAN	Cakupan pengembangan Promosi Kesehatan dan Pemberdayaan Masyarakat (%)		81	3.044.395.695,00	-	74,58	32.388.500,00	0	-	0%	0%	0	-	0%	0%		
	1.02.05.2.03	Pengembangan dan Pelaksanaan Upaya Kesehatan Bersumber Daya Masyarakat (UKBM) Tingkat Daerah Kabupaten/Kota	Cakupan pengembangan UKBM (%)		-	-	88	32.388.500,00	0	-	0%	0%	0	-	0%	0%			

No	Kode	Urusan / Bidang Urusan / Pemerintahan Daerah dan Program / Kegiatan / Sub Kegiatan	Indikator Kinerja Program(outcome) / Kegiatan(output kegiatan) / Sub Kegiatan (output sub kegiatan)	Target RPJMD Kabupaten Kota pada Tahun 2023 (Akhir Periode RPJMD)		Realisasi Capaian Kinerja RPJMD Perangkat Daerah s/d. Renja		Target Kinerja dan Anggaran RKPD Tahun berjalan yang dievaluasi		Realisasi Capaian Kinerja dan Anggaran RKPD yang dievaluasi		Tingkat Capaian Kinerja dan 9 = 8/7 x 100%		Realisasi Kinerja dan Anggaran RKPD s/d tahun 2023 10 = 6 + 8		Tingkat Capaian Kinerja dan 11 = 10/5 x 100%		Perangkat Daerah Penanggung Jawab	Ket
				K	Rp.	K	Rp.	K	Rp.	K	Rp.	K	Rp.	K	Rp.	K	Rp.		
1	2	3	4	5	6	7	8	9	10	11	12	13	14	15	16	17	18	19	20
	1.02.05.2.03.01	Bimbingan Teknis dan Supervisi Pengembangan dan Pelaksanaan Upaya Kesehatan Bersumber Daya Masyarakat (UKBM) (dokumen)	Jumlah Dokumen Hasil Bimbingan Teknis dan Supervisi Upaya Kesehatan Bersumber Daya Masyarakat (UKBM) (dokumen)	1	-	1	32.388.500,00	0	-	0%	0%	1	-	-	-	-	-	UPTD PUSKESMAS PAKEL	
77	0.00.01	PROGRAM PENUNJANG URUSAN PEMERINTAHAN DAERAH KABUPATEN/KOTA	Presentase Faskes Pemerintah yang telah BLUD (%)	100	629.743.297.148,00	2.377.795.288,00	30,3	2.196.259.319,00	0	74.933.937,00	0%	3%	0	2.452.729.225,00	0%	0%			
	0.00.01.2.10	Penekanan Pelayanan BLUD	Nilai IKM BLUD (i)	-	2.377.795.288,00	2.196.259.319,00	12	0	74.933.937,00	0%	3%	0	2.452.729.225,00	0%	0%				
	0.00.01.2.10.01	Pelayanan dan Penunjang Pelayanan BLUD	Jumlah BLUD yang Menyediakan Pelayanan dan Penunjang Pelayanan (Unit Kerja)	1	2.377.795.288,00	2.196.259.319,00	1	0	74.933.937,00	0%	3%	1	2.452.729.225,00	0%	0%			UPTD PUSKESMAS BANGUNJAYA	
78	1.02.02	PROGRAM PEMENUHAN UPAYA KESEHATAN PERORANGAN DAN UPAYA KESEHATAN MASYARAKAT	Presentase Fasilitas Pelayanan Kesehatan dengan Nilai Kinerja UKP dan UKM dalam Kategori Baik (%)	20	266.023.465.172,00	18,75	471.249.600,00	20	430.660.500,00	0	48.241.500,00	0%	11%	18,75	519.491.100,00	94%	0%		
	1.02.02.2.01	Penyediaan Fasilitas Pelayanan Kesehatan untuk UKM dan UKP Kewenangan Daerah Kabupaten/Kota	Presentase Tersedianya Fasilitas Pelayanan Kesehatan untuk UKP dan UKM (%)	0	-	70	-	0	-	0%	0%	0	-	0%	0%				
	1.02.02.2.01.06	Pengembangan Puskesmas	Jumlah Puskesmas yang Ditingkatkan Sarana, Prasarana, Alat Kesehatan dan SDM agar Sesuai Standar (Unit)	0	-	1	-	0	-	0%	0%	0	-	-	-			UPTD PUSKESMAS BANGUNJAYA	
	1.02.02.2.02	Penyediaan Layanan Kesehatan untuk UKM dan UKP Rujukan Tingkat Daerah Kabupaten/Kota	Presentase faskes dengan nilai ukp dan ukm yang naik dari kategori sedang ke kategori baik (%)	-	471.249.600,00	86	430.660.500,00	0	48.241.500,00	0%	11%	0	519.491.100,00	0%	0%				
	1.02.02.2.02.01	Pengelolaan Pelayanan Kesehatan Ibu Hamil	Jumlah Ibu Hamil yang Mendapatkan Pelayanan Kesehatan Sesuai Standar (Orang)	0	48.287.500,00	316	36.225.000,00	0	4.050.000,00	0%	11%	0	52.337.500,00					UPTD PUSKESMAS BANGUNJAYA	
	1.02.02.2.02.02	Pengelolaan Pelayanan Kesehatan Ibu Bersalin	Jumlah Ibu Bersalin yang Mendapatkan Pelayanan Kesehatan Sesuai Standar (Orang)	0	14.325.000,00	302	-	0	-	0%	0%	0	14.325.000,00					UPTD PUSKESMAS BANGUNJAYA	
	1.02.02.2.02.03	Pengelolaan Pelayanan Kesehatan Bayi Baru Lahir	Jumlah Bayi Baru Lahir yang Mendapatkan Pelayanan Kesehatan Sesuai Standar (Orang)	0	11.550.000,00	293	-	0	-	0%	0%	0	11.550.000,00					UPTD PUSKESMAS BANGUNJAYA	
	1.02.02.2.02.04	Pengelolaan Pelayanan Kesehatan Balita	Jumlah Balita yang Mendapatkan Pelayanan Kesehatan Sesuai Standar (Orang)	0	41.695.000,00	1481	24.750.000,00	0	7.050.000,00	0%	28%	0	48.745.000,00					UPTD PUSKESMAS BANGUNJAYA	
	1.02.02.2.02.05	Pengelolaan Pelayanan Kesehatan pada Usia Pendidikan Dasar	Jumlah Anak Usia Pendidikan Dasar yang Mendapatkan Pelayanan Kesehatan Sesuai Standar (Orang)	0	19.720.000,00	1728	11.550.000,00	0	-	0%	0%	0	19.720.000,00					UPTD PUSKESMAS BANGUNJAYA	
	1.02.02.2.02.07	Pengelolaan Pelayanan Kesehatan pada Usia Lanjut	Jumlah Penduduk Usia Lanjut yang Mendapatkan Pelayanan Kesehatan Sesuai Standar (Orang)	0	3.992.500,00	4025	24.300.000,00	0	6.675.000,00	0%	27%	0	10.667.500,00					UPTD PUSKESMAS BANGUNJAYA	
	1.02.02.2.02.08	Pengelolaan Pelayanan Kesehatan Penderita Hipertensi	Persentase Pelayanan Kesehatan Penderita Hipertensi sesuai standar (%)	-	-	100	-	0	-	0%	0%	0	-	-	-			UPTD PUSKESMAS BANGUNJAYA	
	1.02.02.2.02.09	Pengelolaan Pelayanan Kesehatan Penderita Diabetes Melitus	Persentase Pelayanan kesehatan penderita diabetes melitus sesuai standar pelayanan kesehatan penderita diabetes melitus (%)	-	-	100	-	0	-	0%	0%	0	-	-	-			UPTD PUSKESMAS BANGUNJAYA	
	1.02.02.2.02.10	Pengelolaan Pelayanan Kesehatan Orang dengan Gangguan Jiwa Berat	Persentase ODGJ berat mendapatkan pelayanan kesehatan jiwa sesuai standar (%)	-	-	100	-	0	-	0%	0%	0	-	-	-			UPTD PUSKESMAS BANGUNJAYA	
	1.02.02.2.02.11	Pengelolaan Pelayanan Kesehatan Orang Terduga Tuberkulosis	Jumlah Orang Terduga Menderita Tuberkulosis yang Mendapatkan Pelayanan Sesuai Standar (Orang)	0	22.710.000,00	273	5.700.000,00	0	-	0%	0%	0	22.710.000,00					UPTD PUSKESMAS BANGUNJAYA	
	1.02.02.2.02.12	Pengelolaan Pelayanan Kesehatan Orang dengan Risiko Terinfeksi HIV	Jumlah Orang Terduga Menderita HIV yang Mendapatkan Pelayanan Sesuai Standar (Orang)	0	7.205.000,00	375	4.800.000,00	0	1.800.000,00	0%	38%	0	9.005.000,00					UPTD PUSKESMAS BANGUNJAYA	
	1.02.02.2.02.13	Pengelolaan Pelayanan Kesehatan bagi Penduduk pada Kondisi Kejadian Luar Biasa (KLB)	Jumlah Dokumen Hasil Pengelolaan Pelayanan Kesehatan bagi Penduduk pada Kondisi Kejadian Luar Biasa (KLB) Sesuai Standar (dokumen)	1	40.200.000,00	1	-	0	-	0%	0%	1	40.200.000,00					UPTD PUSKESMAS BANGUNJAYA	
	1.02.02.2.02.15	Pengelolaan Pelayanan Kesehatan Gizi Masyarakat	Jumlah Dokumen Hasil Pengelolaan Pelayanan Kesehatan Gizi Masyarakat (Dokumen)	1	42.925.000,00	1	53.072.500,00	0	-	0%	0%	1	42.925.000,00					UPTD PUSKESMAS BANGUNJAYA	
	1.02.02.2.02.16	Pengelolaan Pelayanan Kesehatan Kerja dan Olahraga	Jumlah Dokumen Hasil Pengelolaan Pelayanan Kesehatan Kerja dan Olahraga (dokumen)	1	30.165.000,00	1	13.875.000,00	0	3.150.000,00	0%	23%	1	33.315.000,00					UPTD PUSKESMAS BANGUNJAYA	
	1.02.02.2.02.17	Pengelolaan Pelayanan Kesehatan Lingkungan	Jumlah Dokumen Hasil Pengelolaan Pelayanan Kesehatan Lingkungan (dokumen)	1	13.805.000,00	1	20.550.000,00	0	600.000,00	0%	3%	1	14.405.000,00					UPTD PUSKESMAS BANGUNJAYA	
	1.02.02.2.02.17	Pengelolaan Pelayanan Kesehatan Lingkungan	Cakupan Pelayanan Kesehatan Lingkungan (%)	-	-	81	-	0	-	0%	0%	0	-	-	-			UPTD PUSKESMAS BANGUNJAYA	
	1.02.02.2.02.18	Pengelolaan Pelayanan Promosi Kesehatan	Terlaksananya Pengelolaan Pelayanan Kesehatan Lingkungan (dokumen)	1	5.555.000,00	1	32.906.000,00	0	-	0%	0%	1	5.555.000,00					UPTD PUSKESMAS BANGUNJAYA	
	1.02.02.2.02.20	Pengelolaan Surveilans Kesehatan	Jumlah Dokumen Hasil Pengelolaan Pelayanan Promosi Kesehatan (Dokumen)	1	5.555.000,00	1	32.906.000,00	0	-	0%	0%	1	5.555.000,00					UPTD PUSKESMAS BANGUNJAYA	
			Persentase jamaah haji yang diketahui status kesehatannya (%)	-	-	62	-	0	-	0%	0%	0	-	-	-			UPTD PUSKESMAS BANGUNJAYA	
			Terlaksananya Pengelolaan Surveilans Kesehatan (dokumen)	-	-	1	-	0	-	0%	0%	0	-	-	-			UPTD PUSKESMAS BANGUNJAYA	

No	Kode	Urusan / Bidang Urusan / Pemerintahan Daerah dan Program / Kegiatan / Sub Kegiatan	Indikator Kinerja Program(outcome) / Kegiatan(output kegiatan) / Sub Kegiatan (output sub kegiatan)	Target RPJMD Kabupaten Kota pada Tahun 2023 (Akhir Periode RPJMD)		Realisasi Capaian Kinerja RPJMD Perangkat Daerah s/d. Renja		Target Kinerja dan Anggaran RKPD Tahun berjalan yang dievaluasi		Realisasi Capaian Kinerja dan Anggaran RKPD yang dievaluasi		Tingkat Capaian Kinerja dan 9 = 8/7 x 100%		Realisasi Kinerja dan Anggaran RKPD s/d tahun 2023 10 = 6 + 8		Tingkat Capaian Kinerja dan 11 = 10/5 x 100%		Perangkat Daerah Penanggung Jawab	Ket	
				K	Rp.	K	Rp.	K	Rp.	K	Rp.	K	Rp.	K	Rp.	K	Rp.			
1	2	3	4	5	6	7	8	9	10	11	12	13								
	1.02.02.2.02.22	Pengelolaan Pelayanan Kesehatan Jiwa dan NAPZA	Jumlah Penyalahguna NAPZA yang Mendapatkan Pelayanan Kesehatan (Orang)		0	-	37	2.700.000,00	0	-	0%	0%	0	-					UPTD PUSKESMAS BANGUNJAYA	
	1.02.02.2.02.25	Pelayanan Kesehatan Penyakit Menular dan Tidak Menular	Jumlah Dokumen Hasil Pelayanan Kesehatan Penyakit Menular dan Tidak Menular (dokumen)		1	58.485.000,00	1	68.950.000,00	0	13.800.000,00	0%	20%	1	72.285.000,00					UPTD PUSKESMAS BANGUNJAYA	
	1.02.02.2.02.28	Pengambilan dan Pengiriman Spesimen Penyakit Potensial KLB ke Laboratorium Rujukan/Nasional	- / -						0	-	0%	0%	0	-					UPTD PUSKESMAS BANGUNJAYA	
	1.02.02.2.02.33	Operasional Pelayanan Puskesmas	Jumlah Dokumen Operasional Pelayanan Puskesmas (dokumen)		1	110.629.600,00	1	130.532.000,00	0	11.116.500,00	0%	9%	1	121.746.100,00					UPTD PUSKESMAS BANGUNJAYA	
	1.02.02.2.02.36	Investigasi Awal Kejadian Tidak Diharapkan (Kejadian Ikutan Pasca Imunisasi dan Pemberian Obat Massal)	Jumlah Laporan Hasil Investigasi Awal Kejadian Tidak Diharapkan (Kejadian Ikutan Pasca Imunisasi dan Pemberian Obat Massal) (laporan)		1	-	1	750.000,00	0	-	0%	0%	1	-					UPTD PUSKESMAS BANGUNJAYA	
			Jumlah Laporan Hasil Investigasi Awal Kejadian Tidak Diharapkan (Kejadian Ikutan Pasca Imunisasi dan Pemberian Obat Massal) (Laporan)		1	-		0	-	0%		1	-							
	1.02.02.2.02.37	Pelaksanaan Kewaspadaan Dini dan Respon Wabah	Persentase sinyal kewaspadaan dini yang (direspon %)						0	-	0%	0%	0	-					UPTD PUSKESMAS BANGUNJAYA	
			nil (null)						0	-	0%		0	-						
			- / -						0	-	0%		0	-						
79	1.02.03	PROGRAM PENINGKATAN KAPASITAS SUMBER DAYA MANUSIA KESEHATAN	Persentase peningkatan kapasitas sumber daya manusia kesehatan (%)	35	25.975.580.400,00	66,67	136.680.000,00	35	-	0	-	0%	0%	66,67	136.680.000,00	190%	1%			
	1.02.03.2.02	Perencanaan Kebutuhan dan Pendayagunaan Sumber Daya Manusia Kesehatan untuk UKP dan UKM di Wilayah Kabupaten/Kota	Persentase dokumen perencanaan kebutuhan tenaga kesehatan di lingkup Dinas Kesehatan (%)		-	97	136.680.000,00	60	-	0	-	0%	0%	97	136.680.000,00	0%	0%			
	1.02.03.2.02.02	Pemenuhan Kebutuhan Sumber Daya Manusia Kesehatan Sesuai Standar	Jumlah Sumber Daya Manusia Kesehatan yang Memenuhi Standar di Fasilitas Pelayanan Kesehatan (Fasjukan) (Orang)		0		136.680.000,00	26	-	0	-	0%	0%	0	136.680.000,00				UPTD PUSKESMAS BANGUNJAYA	
	1.02.03.2.02.02	Pemenuhan Kebutuhan Sumber Daya Manusia Kesehatan sesuai Standar	Cakupan Pemenuhan Kebutuhan Sumber Daya Manusia Kesehatan sesuai Standar (%)					55	-	0	-	0%	0%	0	-				UPTD PUSKESMAS BANGUNJAYA	
			Terpenuhinya Kebutuhan Sumber Daya Manusia Kesehatan di Fasilitas Layanan Kesehatan Sesuai Standar (Orang)					26	-	0	-	0%		0	-					
80	1.02.05	PROGRAM PEMBERDAYAAN MASYARAKAT BIDANG KESEHATAN	Cakupan pengembangan Promosi Kesehatan dan Pemberdayaan Masyarakat (%)	81	3.044.395.695,00	-	74,58	34.084.500,00	0	-	0%	0%	0	-	0%	0%				
	1.02.05.2.03	Pengembangan dan Pelaksanaan Upaya Kesehatan Bersumber Daya Masyarakat (UKBM) Tingkat Daerah Kabupaten/Kota	Cakupan pengembangan UKBM (%)		-	-	-	88	34.084.500,00	0	-	0%	0%	0	-	0%	0%			
	1.02.05.2.03.01	Bimbingan Teknis dan Supervisi Pengembangan dan Pelaksanaan Upaya Kesehatan Bersumber Daya Masyarakat (UKBM)	Jumlah Dokumen Hasil Bimbingan Teknis dan Supervisi Upaya Kesehatan Bersumber Daya Masyarakat (UKBM) (dokumen)		1	-	1	34.084.500,00	0	-	0%	0%	1	-					UPTD PUSKESMAS BANGUNJAYA	
81	0.00.01	PROGRAM PENUNJANG URUSAN PEMERINTAHAN DAERAH KABUPATEN/KOTA	Persentase Faskes Pemerintah yang telah BLUD (%)	100	629.743.297.148,00	-	3.894.810.832,00	30,3	3.985.984.828,00	0	135.568.203,00	0%	3%	0	4.030.379.035,00	0%	1%			
	0.00.01.2.10	Peningkatan Pelayanan BLUD	Nilai IKM BLUD ()		-		3.894.810.832,00		3.985.984.828,00	0	135.568.203,00	0%	3%	0	4.030.379.035,00	0%	0%			
			Angka Waktu Pelayanan BLUD (bulan)					12		0		0%		0		0%				
			Nilai IKM BLUD (bulan)							0		0%		0		0%				
	0.00.01.2.10.01	Pelayanan dan Penunjang Pelayanan BLUD	Jumlah BLUD yang Menyediakan Pelayanan dan Penunjang Pelayanan (Unit Kerja)		1	3.894.810.832,00	1	3.985.984.828,00	0	135.568.203,00	0%	3%	1	4.030.379.035,00					UPTD PUSKESMAS CAMPURDARAT	
82	1.02.02	PROGRAM PEMENUHAN UPAYA KESEHATAN PERORANGAN DAN UPAYA KESEHATAN MASYARAKAT	Persentase Fasilitas Pelayanan Kesehatan dengan Nilai Kinerja UKP dan UKM dalam Kategori Baik (%)	20	266.023.465.172,00	18,75	432.553.900,00	20	530.462.800,00	0	73.887.741,00	0%	14%	18,75	506.441.641,00	94%	0%			
	1.02.02.2.01	Penyediaan Fasilitas Pelayanan Kesehatan untuk UKM dan UKP Kewenangan Daerah Kabupaten/Kota	Persentase Tersedianya Fasilitas Pelayanan Kesehatan untuk UKP dan UKM (%)		0	-	70	-	0	-	0%	0%	0	-	0%	0%				
	1.02.02.2.01.06	Pengembangan Puskesmas	Jumlah Puskesmas yang Ditingkatkan Sarana, Prasarana, Alat Kesehatan dan SDM agar Sesuai Standar (Unit)		0	-	1	-	0	-	0%	0%	0	-					UPTD PUSKESMAS CAMPURDARAT	
	1.02.02.2.02	Penyediaan Layanan Kesehatan untuk UKM dan UKP Rujukan Tingkat Daerah Kabupaten/Kota	Persentase faskes dengan nilai ukp dan ukm yang naik dari kategori sedang ke kategori baik (%)				432.553.900,00	86	530.462.800,00	0	73.887.741,00	0%	14%	0	506.441.641,00	0%	0%			
	1.02.02.2.02.01	Pengelolaan Pelayanan Kesehatan Ibu Hamil	Jumlah Ibu Hamil yang Mendapatkan Pelayanan Kesehatan Sesuai Standar (Orang)		0	27.290.200,00	813	44.652.500,00	0	9.600.000,00	0%	21%	0	36.890.200,00					UPTD PUSKESMAS CAMPURDARAT	
	1.02.02.2.02.02	Pengelolaan Pelayanan Kesehatan Ibu Bersalin	Jumlah Ibu Bersalin yang Mendapatkan Pelayanan Kesehatan Sesuai Standar (Orang)		0	7.941.000,00	776	-	0	-	0%	0%	0	7.941.000,00					UPTD PUSKESMAS CAMPURDARAT	
	1.02.02.2.02.03	Pengelolaan Pelayanan Kesehatan Bayi Baru Lahir	Jumlah Bayi Baru Lahir yang Mendapatkan Pelayanan Kesehatan Sesuai Standar (Orang)		0	2.100.000,00	755	-	0	-	0%	0%	0	2.100.000,00					UPTD PUSKESMAS CAMPURDARAT	

No	Kode	Urusan / Bidang Urusan / Pemerintahan Daerah dan Program / Kegiatan / Sub Kegiatan	Indikator Kinerja Program(outcome) / Kegiatan(output kegiatan) / Sub Kegiatan (output sub kegiatan)	Target RPJMD Kabupaten Kota pada Tahun 2023 (Akhir Periode RPJMD)		Realisasi Capaian Kinerja RPJMD Perangkat Daerah s/d. Renja		Target Kinerja dan Anggaran RKPD Tahun berjalan yang dievaluasi		Realisasi Capaian Kinerja dan Anggaran RKPD yang dievaluasi		Tingkat Capaian Kinerja dan 9 = 8/7 x 100%		Realisasi Kinerja dan Anggaran RKPD s/d tahun 2023 10 = 6 + 8		Tingkat Capaian Kinerja dan 11 = 10/5 x 100%		Perangkat Daerah Penanggung Jawab	Ket	
				K	Rp.	K	Rp.	K	Rp.	K	Rp.	K	Rp.	K	Rp.	K	Rp.			K
1	2	3	4	5	6	7	8	9	10	11	12	13								
	1.02.02.2.02.04	Pengelolaan Pelayanan Kesehatan Balita	Jumlah Balita yang Mendapatkan Pelayanan Kesehatan Sesuai Standar (Orang)		0	41.310.000,00	3810	6.750.000,00	0	1.350.000,00	0%	20%	0	42.660.000,00					UPTD PUSKESMAS CAMPURDARAT	
	1.02.02.2.02.05	Pengelolaan Pelayanan Kesehatan pada Usia Pendidikan Dasar	Jumlah Anak Usia Pendidikan Dasar yang Mendapatkan Pelayanan Kesehatan Sesuai Standar (Orang)		0	43.264.500,00	4445	26.940.300,00	0	-	0%	0%	0	43.264.500,00					UPTD PUSKESMAS CAMPURDARAT	
	1.02.02.2.02.07	Pengelolaan Pelayanan Kesehatan pada Usia Lanjut	Jumlah Penduduk Usia Lanjut yang Mendapatkan Pelayanan Kesehatan Sesuai Standar (Orang)		0	-	10351	33.600.000,00	0	5.250.000,00	0%	16%	0	5.250.000,00					UPTD PUSKESMAS CAMPURDARAT	
	1.02.02.2.02.08	Pengelolaan Pelayanan Kesehatan Penderita Hipertensi	Persentase Pelayanan Kesehatan Penderita Hipertensi sesuai standar (%)						0	-	0%	0%	0	-					UPTD PUSKESMAS CAMPURDARAT	
			- / -					15915	0	0	0%	0%	0	0						
	1.02.02.2.02.09	Pengelolaan Pelayanan Kesehatan Penderita Diabetes Melitus	- / -						0	-	0%	0%	0	-					UPTD PUSKESMAS CAMPURDARAT	
	1.02.02.2.02.10	Pengelolaan Pelayanan Kesehatan Orang dengan Gangguan Jiwa Berat	Jumlah Orang yang Mendapatkan Pelayanan Kesehatan Orang dengan Gangguan Jiwa Berat Sesuai Standar (Orang)		0	11.100.000,00	106	7.200.000,00	0	2.400.000,00	0%	33%	0	13.500.000,00					UPTD PUSKESMAS CAMPURDARAT	
	1.02.02.2.02.11	Pengelolaan Pelayanan Kesehatan Orang Terduga Tuberkulosis	Jumlah Orang Terduga Menderita Tuberkulosis yang Mendapatkan Pelayanan Sesuai Standar (Orang)		0	14.705.000,00	703	22.875.000,00	0	7.300.000,00	0%	32%	0	22.005.000,00					UPTD PUSKESMAS CAMPURDARAT	
	1.02.02.2.02.12	Pengelolaan Pelayanan Kesehatan Orang dengan Risiko Terinfeksi HIV	Jumlah Orang Terduga Menderita HIV yang Mendapatkan Pelayanan Sesuai Standar (Orang)		0	7.157.100,00	1094	1.350.000,00	0	450.000,00	0%	33%	0	7.607.100,00					UPTD PUSKESMAS CAMPURDARAT	
	1.02.02.2.02.13	Pengelolaan Pelayanan Kesehatan bagi Penduduk pada Kondisi Kejadian Luar Biasa (KLB)	Jumlah Dokumen Hasil Pengelolaan Pelayanan Kesehatan bagi Penduduk pada Kondisi Kejadian Luar Biasa (KLB) Sesuai Standar (dokumen)		1	39.150.000,00	1	-	0	-	0%	0%	1	39.150.000,00					UPTD PUSKESMAS CAMPURDARAT	
	1.02.02.2.02.15	Pengelolaan Pelayanan Kesehatan Gizi Masyarakat	Jumlah Dokumen Hasil Pengelolaan Pelayanan Kesehatan Gizi Masyarakat (Dokumen)		1	6.300.000,00	1	30.415.000,00	0	1.500.000,00	0%	5%	1	7.800.000,00					UPTD PUSKESMAS CAMPURDARAT	
	1.02.02.2.02.16	Pengelolaan Pelayanan Kesehatan Kerja dan Olahraga	Jumlah Dokumen Hasil Pengelolaan Pelayanan Kesehatan Kerja dan Olahraga (dokumen)		1	50.400.000,00	1	2.700.000,00	0	450.000,00	0%	17%	1	50.850.000,00					UPTD PUSKESMAS CAMPURDARAT	
	1.02.02.2.02.17	Pengelolaan Pelayanan Kesehatan Lingkungan	Jumlah Dokumen Hasil Pengelolaan Pelayanan Kesehatan Lingkungan (dokumen)		1	22.795.000,00	1	9.900.000,00	0	1.350.000,00	0%	14%	1	24.145.000,00					UPTD PUSKESMAS CAMPURDARAT	
	1.02.02.2.02.18	Pengelolaan Pelayanan Promosi Kesehatan	Jumlah Dokumen Hasil Pengelolaan Pelayanan Promosi Kesehatan (Dokumen)		1	39.808.500,00	1	6.375.000,00	0	-	0%	0%	1	39.808.500,00					UPTD PUSKESMAS CAMPURDARAT	
	1.02.02.2.02.20	Pengelolaan Surveilans Kesehatan	Jumlah Dokumen Hasil Pengelolaan Surveilans Kesehatan (dokumen)		1	4.143.000,00	1	25.725.000,00	0	150.000,00	0%	1%	1	4.293.000,00					UPTD PUSKESMAS CAMPURDARAT	
	1.02.02.2.02.22	Pengelolaan Pelayanan Kesehatan Jiwa dan NAPZA	Jumlah Penyalahgunaan NAPZA yang Mendapatkan Pelayanan Kesehatan (Orang)		0	-	94	1.500.000,00	0	300.000,00	0%	20%	0	300.000,00					UPTD PUSKESMAS CAMPURDARAT	
	1.02.02.2.02.25	Pelayanan Kesehatan Penyakit Menular dan Tidak Menular	Jumlah Dokumen Hasil Pelayanan Kesehatan Penyakit Menular dan Tidak Menular (dokumen)		1	79.790.300,00	1	142.950.000,00	0	34.725.000,00	0%	24%	1	114.515.300,00					UPTD PUSKESMAS CAMPURDARAT	
	1.02.02.2.02.33	Operasional Pelayanan Puskesmas	Jumlah Dokumen Operasional Pelayanan Puskesmas (dokumen)		1	35.299.300,00	1	166.180.000,00	0	8.612.741,00	0%	5%	1	43.912.041,00					UPTD PUSKESMAS CAMPURDARAT	
	1.02.02.2.02.36	Investigasi Awal Kejadian Tidak Diharapkan (Kejadian Ikutan Pasca Imunisasi dan Pemberian Obat Massal)	Jumlah Laporan Hasil Investigasi Awal Kejadian Tidak Diharapkan (Kejadian Ikutan Pasca Imunisasi dan Pemberian Obat Massal) (laporan)		1	-	1	1.350.000,00	0	450.000,00	0%	33%	1	450.000,00					UPTD PUSKESMAS CAMPURDARAT	
	1.02.02.2.02.37	Pelaksanaan Kewaspadaan Dini dan Respon Wabah	null (null)						0	-	0%	0%	0	-					UPTD PUSKESMAS CAMPURDARAT	
			Persentase sinyal kewaspadaan dini yang direpson (%)						0	0	0%	0%	0	0						
			- / -						0	0	0%	0%	0	0						
83	1.02.03	PROGRAM PENINGKATAN KAPASITAS SUMBER DAYA MANUSIA KESEHATAN	Persentase Fasyankes yang dilakukan pembinaan dan pengawasan (%)	35	25.975.580.400,00	48.240.000,00	30	-	0	-	0%	0%	0	48.240.000,00	0%	0%				
	1.02.03.2.02	Perencanaan Kebutuhan dan Pendayagunaan Sumberdaya Manusia Kesehatan untuk UKP dan UKM di Wilayah Kabupaten/Kota	Persentase dokumen perencanaan kebutuhan tenaga kesehatan di lingkup Dinas Kesehatan (%)		-	48.240.000,00	55	-	0	-	0%	0%	0	48.240.000,00	0%	0%				
	1.02.03.2.02.02	Pemenuhan Kebutuhan Sumber Daya Manusia Kesehatan Sesuai Standar	Jumlah Sumber Daya Manusia Kesehatan yang Memenuhi Standar di Fasilitas Pelayanan Kesehatan (Fasyankes) (Orang)		0	48.240.000,00	26	-	0	-	0%	0%	0	48.240.000,00					UPTD PUSKESMAS CAMPURDARAT	
84	1.02.05	PROGRAM PEMBERDAYAAN MASYARAKAT BIDANG KESEHATAN	Cakupan pengembangan Promosi Kesehatan dan Pemberdayaan Masyarakat (%)	81	3.044.395.695,00	-	74,58	37.620.200,00	0	2.500.000,00	0%	7%	0	2.500.000,00	0%	0%				
	1.02.05.2.03	Pengembangan dan Pelaksanaan Upaya Kesehatan Bersumber Daya Masyarakat (UKBM) Tingkat Daerah Kabupaten/Kota	Cakupan pengembangan UKBM (%)		-	-	88	37.620.200,00	0	2.500.000,00	0%	7%	0	2.500.000,00	0%	0%				
	1.02.05.2.03.01	Bimbingan Teknis dan Supervisi Pengembangan dan Pelaksanaan Upaya Kesehatan Bersumber Daya Masyarakat (UKBM)	Jumlah Dokumen Hasil Bimbingan Teknis dan Supervisi Upaya Kesehatan Bersumber Daya Masyarakat (UKBM) (dokumen)		1	-	1	37.620.200,00	0	2.500.000,00	0%	7%	1	2.500.000,00					UPTD PUSKESMAS CAMPURDARAT	

No	Kode	Urusan / Bidang Urusan / Pemerintahan Daerah dan Program / Kegiatan / Sub Kegiatan	Indikator Kinerja Program(outcome) / Kegiatan(output kegiatan) / Sub Kegiatan (output sub kegiatan)	Target RPJMD Kabupaten Kota pada Tahun 2023 (Akhir Periode RPJMD)		Realisasi Capaian Kinerja RPJMD Perangkat Daerah s/d. Renja		Target Kinerja dan Anggaran RKPD Tahun berjalan yang dievaluasi		Realisasi Capaian Kinerja dan Anggaran RKPD yang dievaluasi		Tingkat Capaian Kinerja dan 9 = 8/7 x 100%		Realisasi Kinerja dan Anggaran RKPD s/d tahun 2023 10 = 6 + 8		Tingkat Capaian Kinerja dan 11 = 10/5 x 100%		Perangkat Daerah Penanggung Jawab	Ket
				K	Rp.	K	Rp.	K	Rp.	K	Rp.	K	Rp.	K	Rp.	K	Rp.		
85	0.00.01	PROGRAM PENUNJANG URUSAN PEMERINTAHAN DAERAH KABUPATEN/KOTA	Presentase Faskes Pemereintah yang telah BLUD (%)	100	629.743.297.148,00		1.182.795.728,00	30,3	1.270.588.649,00	0	35.202.685,00	0%	3%	0	1.217.998.413,00	0%	0%		
	0.00.01.2.10	Peningkatan Pelayanan BLUD	nilai IKM BLUD (i)				1.182.795.728,00		1.270.588.649,00	0	35.202.685,00	0%	3%	0	1.217.998.413,00	0%	0%		
	0.00.01.2.10.01	Pelayanan dan Penunjang Pelayanan BLUD	Jumlah BLUD yang Menyediakan Pelayanan dan Penunjang Pelayanan (Unit Kerja)			1	1.182.795.728,00	1	1.270.588.649,00	0	35.202.685,00	0%	3%	1	1.217.998.413,00	0%	0%		UPTD PUSKESMAS TANGGUNGGUNUNG
86	1.02.02	PROGRAM PEMENUHAN UPAYA KESEHATAN PERORANGAN DAN UPAYA KESEHATAN MASYARAKAT	Presentase Fasilitas Pelayanan Kesehatan dengan Nilai Kinerja UKP dan UKM dalam Kategori Baik (%)	20	266.023.465.172,00	18,75	508.849.369,00	20	449.473.500,00	0	49.990.423,00	0%	11%	18,75	558.839.792,00	94%	0%		
	1.02.02.2.01	Penyediaan Fasilitas Pelayanan Kesehatan untuk UKM dan UKP Kewenangan Daerah Kabupaten/Kota	Presentase Tersedianya Fasilitas Pelayanan Kesehatan untuk UKP dan UKM (%)			0	-	70	-	0	-	0%	0%	0	-	0%	0%		
	1.02.02.2.01.06	Pengembangan Puskesmas	Jumlah Puskesmas yang Ditingkatkan Sarana, Prasarana, Alat Kesehatan dan SDM agar Sesuai Standar (Unit)			0	-	1	-	0	-	0%	0%	0	-	0%	0%		UPTD PUSKESMAS TANGGUNGGUNUNG
	1.02.02.2.02	Penyediaan Layanan Kesehatan untuk UKM dan UKP Rujukan Tingkat Daerah Kabupaten/Kota	Presentase faskes dengan nilai ukp dan ukm yang naik dari kategori sedang ke kategori baik (%)				508.849.369,00	86	449.473.500,00	0	49.990.423,00	0%	11%	0	558.839.792,00	0%	0%		
	1.02.02.2.02.01	Pengelolaan Pelayanan Kesehatan Ibu Hamil	Jumlah Ibu Hamil yang Mendapatkan Pelayanan Kesehatan Sesuai Standar (Orang)			0	31.633.500,00	360	49.260.000,00	0	6.450.000,00	0%	13%	0	38.083.500,00				UPTD PUSKESMAS TANGGUNGGUNUNG
	1.02.02.2.02.02	Pengelolaan Pelayanan Kesehatan Ibu Bersalin	Jumlah Ibu Bersalin yang Mendapatkan Pelayanan Kesehatan Sesuai Standar (Orang)			0	4.082.500,00	343	-	0	-	0%	0%	0	4.082.500,00				UPTD PUSKESMAS TANGGUNGGUNUNG
	1.02.02.2.02.03	Pengelolaan Pelayanan Kesehatan Bayi Baru Lahir	Jumlah Bayi Baru Lahir yang Mendapatkan Pelayanan Kesehatan Sesuai Standar (Orang)			0	9.275.000,00	334	-	0	-	0%	0%	0	9.275.000,00				UPTD PUSKESMAS TANGGUNGGUNUNG
	1.02.02.2.02.04	Pengelolaan Pelayanan Kesehatan Balita	Jumlah Balita yang Mendapatkan Pelayanan Kesehatan Sesuai Standar (Orang)			0	38.045.000,00	1686	29.700.000,00	0	1.200.000,00	0%	4%	0	39.245.000,00				UPTD PUSKESMAS TANGGUNGGUNUNG
	1.02.02.2.02.05	Pengelolaan Pelayanan Kesehatan pada Usia Pendidikan Dasar	Jumlah Anak Usia Pendidikan Dasar yang Mendapatkan Pelayanan Kesehatan Sesuai Standar (Orang)			0	20.550.000,00	1967	22.500.000,00	0	600.000,00	0%	3%	0	21.150.000,00				UPTD PUSKESMAS TANGGUNGGUNUNG
	1.02.02.2.02.07	Pengelolaan Pelayanan Kesehatan pada Usia Lanjut	Jumlah Penduduk Usia Lanjut yang Mendapatkan Pelayanan Kesehatan Sesuai Standar (Orang)			0	1.670.000,00	4582	18.707.500,00	0	6.000.000,00	0%	32%	0	7.670.000,00				UPTD PUSKESMAS TANGGUNGGUNUNG
	1.02.02.2.02.08	Pengelolaan Pelayanan Kesehatan Penderita Hipertensi	Jumlah Penderita Hipertensi yang Mendapatkan Pelayanan Kesehatan Sesuai Standar (Orang)			0	-	7045	-	0	-	0%	0%	0	-				UPTD PUSKESMAS TANGGUNGGUNUNG
	1.02.02.2.02.09	Pengelolaan Pelayanan Kesehatan Penderita Diabetes Melitus	Jumlah Penderita Diabetes Melitus yang Mendapatkan Pelayanan Kesehatan Sesuai Standar (Orang)			0	-	382	-	0	-	0%	0%	0	-				UPTD PUSKESMAS TANGGUNGGUNUNG
	1.02.02.2.02.10	Pengelolaan Pelayanan Kesehatan Orang dengan Gangguan Jiwa Berat	Jumlah Orang yang Mendapatkan Pelayanan Kesehatan Orang dengan Gangguan Jiwa Berat Sesuai Standar (Orang)			0	8.100.000,00	47	3.750.000,00	0	2.400.000,00	0%	64%	0	10.500.000,00				UPTD PUSKESMAS TANGGUNGGUNUNG
	1.02.02.2.02.11	Pengelolaan Pelayanan Kesehatan Orang Terduga Tuberkulosis	Jumlah Orang Terduga Menderita Tuberkulosis yang Mendapatkan Pelayanan Sesuai Standar (Orang)			0	20.212.500,00	311	7.500.000,00	0	2.100.000,00	0%	28%	0	22.312.500,00				UPTD PUSKESMAS TANGGUNGGUNUNG
	1.02.02.2.02.12	Pengelolaan Pelayanan Kesehatan Orang dengan Risiko Terinfeksi HIV	Jumlah Orang Terduga Menderita HIV yang Mendapatkan Pelayanan Sesuai Standar (Orang)			0	-	426	1.500.000,00	0	-	0%	0%	0	-				UPTD PUSKESMAS TANGGUNGGUNUNG
	1.02.02.2.02.13	Pengelolaan Pelayanan Kesehatan bagi Penduduk pada Kondisi Kejadian Luar Biasa (KLB)	Jumlah Dokumen Hasil Pengelolaan Pelayanan Kesehatan bagi Penduduk pada Kondisi Kejadian Luar Biasa (KLB) Sesuai Standar (dokumen)			1	58.200.000,00	1	-	0	-	0%	0%	1	58.200.000,00				UPTD PUSKESMAS TANGGUNGGUNUNG
	1.02.02.2.02.15	Pengelolaan Pelayanan Kesehatan Gizi Masyarakat	Jumlah Dokumen Hasil Pengelolaan Pelayanan Kesehatan Gizi Masyarakat (Dokumen)			1	12.760.000,00	1	24.502.500,00	0	-	0%	0%	1	12.760.000,00				UPTD PUSKESMAS TANGGUNGGUNUNG
	1.02.02.2.02.16	Pengelolaan Pelayanan Kesehatan Kerja dan Olahraga	Jumlah Dokumen Hasil Pengelolaan Pelayanan Kesehatan Kerja dan Olahraga (dokumen)			1	20.625.000,00	1	7.237.500,00	0	600.000,00	0%	8%	1	21.225.000,00				UPTD PUSKESMAS TANGGUNGGUNUNG
	1.02.02.2.02.17	Pengelolaan Pelayanan Kesehatan Lingkungan	Jumlah Dokumen Hasil Pengelolaan Pelayanan Kesehatan Lingkungan (dokumen)			1	9.430.000,00	1	15.450.000,00	0	1.050.000,00	0%	7%	1	10.480.000,00				UPTD PUSKESMAS TANGGUNGGUNUNG
	1.02.02.2.02.18	Pengelolaan Pelayanan Promosi Kesehatan	Jumlah Dokumen Hasil Pengelolaan Pelayanan Promosi Kesehatan (Dokumen)			1	15.300.000,00	1	19.410.000,00	0	-	0%	0%	1	15.300.000,00				UPTD PUSKESMAS TANGGUNGGUNUNG
	1.02.02.2.02.20	Pengelolaan Surveilans Kesehatan	Jumlah Dokumen Hasil Pengelolaan Surveilans Kesehatan (dokumen)			1	600.000,00	1	8.175.000,00	0	-	0%	0%	1	600.000,00				UPTD PUSKESMAS TANGGUNGGUNUNG
	1.02.02.2.02.22	Pengelolaan Pelayanan Kesehatan Jiwa dan NAPZA	Jumlah Penyalahguna NAPZA yang Mendapatkan Pelayanan Kesehatan (Orang)			0	-	42	4.500.000,00	0	-	0%	0%	0	-				UPTD PUSKESMAS TANGGUNGGUNUNG
	1.02.02.2.02.25	Pelayanan Kesehatan Penyakit Menular dan Tidak Menular	Jumlah Dokumen Hasil Pelayanan Kesehatan Penyakit Menular dan Tidak Menular (dokumen)			1	120.482.500,00	1	92.550.000,00	0	21.400.000,00	0%	23%	1	141.882.500,00				UPTD PUSKESMAS TANGGUNGGUNUNG
	1.02.02.2.02.28	Pengambilan dan Pengiriman Spesimen Penyakit Potensial KLB ke Laboratorium Rujukan/Nasional	Jumlah Spesimen Penyakit Potensial Kejadian Luar Biasa (KLB) ke Laboratorium Rujukan/ Nasional yang Didistribusikan (paket)			1	-	1	750.000,00	0	-	0%	0%	1	-				UPTD PUSKESMAS TANGGUNGGUNUNG
	1.02.02.2.02.33	Operasional Pelayanan Puskesmas	Jumlah Dokumen Operasional Pelayanan Puskesmas (dokumen)			1	137.883.369,00	1	139.781.000,00	0	8.190.423,00	0%	6%	1	146.073.792,00				UPTD PUSKESMAS TANGGUNGGUNUNG

No	Kode	Urusan / Bidang Urusan / Pemerintahan Daerah dan Program / Kegiatan / Sub Kegiatan	Indikator Kinerja Program(outcome) / Kegiatan(output kegiatan) / Sub Kegiatan (output sub kegiatan)	Target RPJMD Kabupaten Kota pada Tahun 2023 (Akhir Periode RPJMD)		Realisasi Capaian Kinerja RPJMD Perangkat Daerah s/d. Renja		Target Kinerja dan Anggaran RKPD Tahun berjalan yang dievaluasi		Realisasi Capaian Kinerja dan Anggaran RKPD yang dievaluasi		Tingkat Capaian Kinerja dan 9 = 8/7 x 100%		Realisasi Kinerja dan Anggaran RKPD s/d tahun 2023 10 = 6 + 8		Tingkat Capaian Kinerja dan 11 = 10/5 x 100%		Perangkat Daerah Penanggung Jawab	Ket		
				K	Rp.	K	Rp.	K	Rp.	K	Rp.	K	Rp.	K	Rp.	K	Rp.				
1	2	3	4	5	6	7	8	9	10	11	12	13									
	1.02.02.2.02.36	Investigasi Awal Kejadian Tidak Diharapkan (Kejadian Ikutan Pasca Imunisasi dan Pemberian Obat Massal)	Jumlah Laporan Hasil Investigasi Awal Kejadian Tidak Diharapkan (Kejadian Ikutan Pasca Imunisasi dan Pemberian Obat Massa) (laporan)	1		1	4.200.000,00	0		0%	0%	1							UPTD PUSKESMAS TANGGUNGUNUNG		
	1.02.02.2.02.37	Pelaksanaan Kewaspadaan Dini dan Respon Wabah	jumlah Dokumen Hasil Pelaksanaan Keuaspadaan Dini dan Respon Wabah (dokumen)	1		1		0		0%	0%	1							UPTD PUSKESMAS TANGGUNGUNUNG		
87	1.02.03	PROGRAM PENINGKATAN KAPASITAS SUMBER DAYA MANUSIA KESEHATAN	Persentase Fasyankes yang dilakukan pembinaan dan pengawasan (%)	35	25.975.580.400,00	48.240.000,00	30	0	0	0%	0%	0	48.240.000,00	0%	0%						
	1.02.03.2.02	Perencanaan Kebutuhan dan Pendayagunaan Sumberdaya Manusia Kesehatan untuk UKP dan UKM di Wilayah Kabupaten/Kota	Persentase dokumen perencanaan kebutuhan tenaga kesehatan di lingkup Dinas Kesehatan (%)	-	48.240.000,00	55		0		0%	0%	0	48.240.000,00	0%	0%						
	1.02.03.2.02.02	Pemenuhan Kebutuhan Sumber Daya Manusia Kesehatan Sesuai Standar	Jumlah Sumber Daya Manusia Kesehatan yang Memenuhi Standar di Fasilitas Pelayanan Kesehatan (Fasyankes) Kesehatan di Fasilitas Layanan Kesehatan Sesuai Standar* (Orang)	0	48.240.000,00	25		0		0%	0%	0	48.240.000,00						UPTD PUSKESMAS TANGGUNGUNUNG		
			Jumlah Sumber Daya Manusia Kesehatan yang Memenuhi Standar di Fasilitas Pelayanan Kesehatan (Fasyankes) (Orang)	0				0		0%		0									
88	1.02.05	PROGRAM PEMBERDAYAAN MASYARAKAT BIDANG KESEHATAN	Cakupan pengembangan Promosi Kesehatan dan Pemberdayaan Masyarakat (%)	81	3.044.395.695,00	74,58	36.817.500,00	0	2.000.000,00	0%	5%	0	2.000.000,00	0%	0%						
	1.02.05.2.03	Pengembangan dan Pelaksanaan Upaya Kesehatan Bersumber Daya Masyarakat (UKBM) Tingkat Daerah Kabupaten/Kota	Cakupan pengembangan UKBM (%)	-		88	36.817.500,00	0	2.000.000,00	0%	5%	0	2.000.000,00	0%	0%						
	1.02.05.2.03.01	Bimbingan Teknis dan Supervisi Pengembangan dan Pelaksanaan Upaya Kesehatan Bersumber Daya Masyarakat (UKBM)	Jumlah Dokumen Hasil Bimbingan Teknis dan Supervisi Upaya Kesehatan Bersumber Daya Masyarakat (UKBM) (dokumen)	1		1	36.817.500,00	0	2.000.000,00	0%	5%	1	2.000.000,00						UPTD PUSKESMAS TANGGUNGUNUNG		
89	0.00.01	PROGRAM PENUNJANG URUSAN PEMERINTAHAN DAERAH KABUPATEN/KOTA	Prosentase Faskes Pemereintah yang telah BLUD (%)	100	629.743.297.148,00	2.242.194.532,00	30,3	1.780.136.073,00	0	96.612.162,00	0%	5%	0	2.338.806.694,00	0%	0%					
	0.00.01.2.10	Peningkatan Pelayanan BLUD	Angka Waktu Pelayanan BLUD (bulan) nilai IKM BLUD I		2.242.194.532,00	12	1.780.136.073,00	0	96.612.162,00	0%	5%	0	2.338.806.694,00	0%	0%						
	0.00.01.2.10.01	Pelayanan dan Penunjang Pelayanan BLUD	Jumlah BLUD yang Menyediakan Pelayanan dan Penunjang Pelayanan (Unit Kerja)	1	2.242.194.532,00	1	1.780.136.073,00	0	96.612.162,00	0%	5%	1	2.338.806.694,00						UPTD PUSKESMAS KALIDAWIR		
90	1.02.02	PROGRAM PEMENUHAN UPAYA KESEHATAN PERORANGAN DAN UPAYA KESEHATAN MASYARAKAT	Persentase Fasilitas Pelayanan Kesehatan dengan Nilai Kinerja UKP dan UKM dalam Kategori Baik (%)	20	266.023.465.172,00	18,75	742.779.237,00	20	558.706.000,00	0	93.587.371,00	0%	17%	18,75	836.366.608,00	94%	0%				
	1.02.02.2.01	Penyediaan Fasilitas Pelayanan Kesehatan untuk UKM dan UKP Kewenangan Daerah Kabupaten/Kota	Persentase Tersedianya Fasilitas Pelayanan Kesehatan untuk UKP dan UKM (%)	0		70		0		0%	0%	0		0%	0%						
	1.02.02.2.01.06	Pengembangan Puskesmas	Jumlah Puskesmas yang Ditingkatkan Sarana, Prasarana, Alat Kesehatan dan SDM agar Sesuai Standar (Unit)	0		1		0		0%	0%	0							UPTD PUSKESMAS KALIDAWIR		
	1.02.02.2.02	Penyediaan Layanan Kesehatan untuk UKM dan UKP Rujukan Tingkat Daerah Kabupaten/Kota	Persentase faskes dengan nilai ukp dan ukm yang naik dari kategori sedang ke kategori baik (%)	-	742.779.237,00	86	558.706.000,00	0	93.587.371,00	0%	17%	0	836.366.608,00	0%	0%						
	1.02.02.2.02.01	Pengelolaan Pelayanan Kesehatan Ibu Hamil	Jumlah Ibu Hamil yang Mendapatkan Pelayanan Kesehatan Sesuai Standar (Orang)	0	53.718.400,00	586	72.262.500,00	0	15.525.000,00	0%	21%	0	69.243.400,00						UPTD PUSKESMAS KALIDAWIR		
	1.02.02.2.02.02	Pengelolaan Pelayanan Kesehatan Ibu Bersalin	Jumlah Ibu Bersalin yang Mendapatkan Pelayanan Kesehatan Sesuai Standar (Orang)	0	3.477.500,00	559		0		0%	0%	0	3.477.500,00						UPTD PUSKESMAS KALIDAWIR		
	1.02.02.2.02.03	Pengelolaan Pelayanan Kesehatan Bayi Baru Lahir	Jumlah Bayi Baru Lahir yang Mendapatkan Pelayanan Kesehatan Sesuai Standar (Orang)	0	2.355.000,00	544		0		0%	0%	0	2.355.000,00						UPTD PUSKESMAS KALIDAWIR		
	1.02.02.2.02.04	Pengelolaan Pelayanan Kesehatan Balita	Jumlah Balita yang Mendapatkan Pelayanan Kesehatan Sesuai Standar (Orang)	0	61.724.100,00	2745	33.600.000,00	0	6.750.000,00	0%	20%	0	68.474.100,00						UPTD PUSKESMAS KALIDAWIR		
	1.02.02.2.02.05	Pengelolaan Pelayanan Kesehatan pada Usia Pendidikan Dasar	Jumlah Anak Usia Pendidikan Dasar yang Mendapatkan Pelayanan Kesehatan Sesuai Standar (Orang)	0	29.321.000,00	3202	21.375.000,00	0		0%	0%	0	29.321.000,00						UPTD PUSKESMAS KALIDAWIR		
	1.02.02.2.02.07	Pengelolaan Pelayanan Kesehatan pada Usia Lanjut	Jumlah Penduduk Usia Lanjut yang Mendapatkan Pelayanan Kesehatan Sesuai Standar (Orang)	0	300.000,00	7462	38.475.000,00	0	10.950.000,00	0%	28%	0	11.250.000,00						UPTD PUSKESMAS KALIDAWIR		
	1.02.02.2.02.08	Pengelolaan Pelayanan Kesehatan Penderita Hipertensi	null (null)					0		0%	0%	0							UPTD PUSKESMAS KALIDAWIR		
			-/)					0		0%	0%	0									
			Persentase Pelayanan Kesehatan Penderita Hipertensi sesuai standar (%)					0		0%	0%	0									
	1.02.02.2.02.09	Pengelolaan Pelayanan Kesehatan Penderita Diabetes Melitus	-/)					0		0%	0%	0							UPTD PUSKESMAS KALIDAWIR		
	1.02.02.2.02.10	Pengelolaan Pelayanan Kesehatan Orang dengan Gangguan Jiwa Berat	Jumlah Orang yang Mendapatkan Pelayanan Kesehatan Orang dengan Gangguan Jiwa Berat Sesuai Standar (Orang)	0	4.250.000,00	77	21.600.000,00	0	7.200.000,00	0%	33%	0	11.450.000,00						UPTD PUSKESMAS KALIDAWIR		

No	Kode	Urusan / Bidang Urusan / Pemerintahan Daerah dan Program / Kegiatan / Sub Kegiatan	Indikator Kinerja Program(outcome) / Kegiatan(output kegiatan) / Sub Kegiatan (output sub kegiatan)	Target RPJMD Kabupaten Kota pada Tahun 2023 (Akhir Periode RPJMD)		Realisasi Capaian Kinerja RPJMD Perangkat Daerah s/d. Renja		Target Kinerja dan Anggaran RKPD Tahun berjalan yang dievaluasi		Realisasi Capaian Kinerja dan Anggaran RKPD yang dievaluasi		Tingkat Capaian Kinerja dan Anggaran RKPD s/d tahun 2023		Tingkat Capaian Kinerja dan Anggaran RKPD s/d tahun 2023		Perangkat Daerah Penanggung Jawab	Ket	
				K	Rp.	K	Rp.	K	Rp.	K	Rp.	K	Rp.	K	Rp.			K
1	2	3	4	5	6	7	8	9	10	11	12	13	14	15	16	17	18	
	1.02.02.2.02.11	Pengelolaan Pelayanan Kesehatan Orang Terduga Tuberkulosis	Jumlah Orang Terduga Menderita Tuberkulosis yang Mendapatkan Pelayanan Sesuai Standar (Orang)	0	11.016.000,00	507	14.032.500,00	0	2.150.000,00	0%	15%	0	13.166.000,00			UPTD PUSKESMAS KALIDAWIR		
	1.02.02.2.02.12	Pengelolaan Pelayanan Kesehatan Orang dengan Risiko Terinfeksi HIV	Jumlah Orang Terduga Menderita HIV yang Mendapatkan Pelayanan Sesuai Standar (Orang)	0	6.525.000,00	690	2.700.000,00	0	900.000,00	0%	33%	0	7.425.000,00			UPTD PUSKESMAS KALIDAWIR		
	1.02.02.2.02.13	Pengelolaan Pelayanan Kesehatan bagi Penduduk pada Kondisi Kejadian Luar Biasa (KLB)	Jumlah Dokumen Hasil Pengelolaan Pelayanan Kesehatan bagi Penduduk pada Kondisi Kejadian Luar Biasa (KLB) Sesuai Standar (dokumen)	1	42.375.000,00	1	-	0	-	0%	0%	1	42.375.000,00			UPTD PUSKESMAS KALIDAWIR		
	1.02.02.2.02.15	Pengelolaan Pelayanan Kesehatan Gizi Masyarakat	Jumlah Dokumen Hasil Pengelolaan Pelayanan Kesehatan Gizi Masyarakat (Dokumen)	1	20.579.600,00	1	33.037.500,00	0	11.250.000,00	0%	34%	1	31.829.600,00			UPTD PUSKESMAS KALIDAWIR		
	1.02.02.2.02.16	Pengelolaan Pelayanan Kesehatan Kerja dan Olahraga	Jumlah Dokumen Hasil Pengelolaan Pelayanan Kesehatan Kerja dan Olahraga (dokumen)	1	3.310.800,00	1	15.187.500,00	0	675.000,00	0%	4%	1	3.985.800,00			UPTD PUSKESMAS KALIDAWIR		
	1.02.02.2.02.17	Pengelolaan Pelayanan Kesehatan Lingkungan	Jumlah Dokumen Hasil Pengelolaan Pelayanan Kesehatan Lingkungan (dokumen)	1	23.799.800,00	1	20.100.000,00	0	6.000.000,00	0%	30%	1	29.799.800,00			UPTD PUSKESMAS KALIDAWIR		
	1.02.02.2.02.18	Pengelolaan Pelayanan Promosi Kesehatan	Jumlah Dokumen Hasil Pengelolaan Pelayanan Promosi Kesehatan (Dokumen)	1	18.986.200,00	1	16.520.000,00	0	-	0%	0%	1	18.986.200,00			UPTD PUSKESMAS KALIDAWIR		
	1.02.02.2.02.20	Pengelolaan Surveilans Kesehatan	Jumlah Dokumen Hasil Pengelolaan Surveilans Kesehatan (dokumen)	1	14.100.000,00	1	9.300.000,00	0	525.000,00	0%	6%	1	14.625.000,00			UPTD PUSKESMAS KALIDAWIR		
	1.02.02.2.02.22	Pengelolaan Pelayanan Kesehatan Jiwa dan NAPZA	Jumlah Penyalahguna NAPZA yang Mendapatkan Pelayanan Kesehatan (Orang)	0	-	68	300.000,00	0	-	0%	0%	0	-			UPTD PUSKESMAS KALIDAWIR		
	1.02.02.2.02.25	Pelayanan Kesehatan Penyakit Menular dan Tidak Menular	Jumlah Dokumen Hasil Pelayanan Kesehatan Penyakit Menular dan Tidak Menular (dokumen)	1	172.826.300,00	1	110.615.000,00	0	15.900.000,00	0%	14%	1	188.726.300,00			UPTD PUSKESMAS KALIDAWIR		
	1.02.02.2.02.28	Pengambilan dan Pengiriman Spesimen Penyakit Potensial KLB ke Laboratorium Rujukan/Nasional	Jumlah Spesimen Penyakit Potensial Kejadian Luar Biasa (KLB) ke Laboratorium Rujukan/Nasional yang Didistribusikan (paket)	1	-	1	900.000,00	0	-	0%	0%	1	-			UPTD PUSKESMAS KALIDAWIR		
	1.02.02.2.02.33	Operasional Pelayanan Puskesmas	Jumlah Dokumen Operasional Pelayanan Puskesmas (dokumen)	1	274.114.537,00	1	146.901.000,00	0	15.762.371,00	0%	11%	1	289.876.908,00			UPTD PUSKESMAS KALIDAWIR		
	1.02.02.2.02.36	Investigasi Awal Kejadian Tidak Diharapkan (Kejadian Ikutan Pasca Imunisasi dan Pemberian Obat Massal)	Jumlah Laporan Hasil Investigasi Awal Kejadian Tidak Diharapkan (Kejadian Ikutan Pasca Imunisasi dan Pemberian Obat Massal) (laporan)	1	-	1	1.800.000,00	0	-	0%	0%	1	-			UPTD PUSKESMAS KALIDAWIR		
	1.02.02.2.02.37	Pelaksanaan Kewaspadaan Dini dan Respon Wabah	Jumlah Dokumen Hasil Pelaksanaan Kewaspadaan Dini dan Respon Wabah (dokumen)	1	-	1	-	0	-	0%	0%	1	-			UPTD PUSKESMAS KALIDAWIR		
91	1.02.03	PROGRAM PENINGKATAN KAPASITAS SUMBER DAYA MANUSIA KESEHATAN	Persentase Fasyankes yang dilakukan pembinaan dan pengawasan (%)	35	25.975.580.400,00	68.340.000,00	30	0	0	0%	0%	0	68.340.000,00	0%	0%			
	1.02.03.2.02	Perencanaan Kebutuhan dan Pemanfaatan Sumberdaya Manusia Kesehatan untuk UKP dan UKM di Wilayah Kabupaten/Kota	Persentase dokumen perencanaan kebutuhan tenaga kesehatan di lingkup Dinas Kesehatan (%)	-	68.340.000,00	55	-	0	-	0%	0%	0	68.340.000,00	0%	0%			
	1.02.03.2.02.02	Memenuhi Kebutuhan Sumber Daya Manusia Kesehatan Sesuai Standar	Jumlah Sumber Daya Manusia Kesehatan yang Memenuhi Standar di Fasilitas Pelayanan Kesehatan (Fasyankes) (Orang)	0	68.340.000,00	26	-	0	-	0%	0%	0	68.340.000,00			UPTD PUSKESMAS KALIDAWIR		
92	1.02.05	PROGRAM PEMBERDAYAAN MASYARAKAT BIDANG KESEHATAN	Cakupan pengembangan Promosi Kesehatan dan Pemberdayaan Masyarakat (%)	81	3.044.395.695,00	74,58	37.805.000,00	0	5.600.000,00	0%	15%	0	5.600.000,00	0%	0%			
	1.02.05.2.03	Pengembangan dan Pelaksanaan Upaya Kesehatan Bersumber Daya Masyarakat (UKBM) Tingkat Daerah Kabupaten/Kota	Cakupan pengembangan UKBM (%)	-	-	88	37.805.000,00	0	5.600.000,00	0%	15%	0	5.600.000,00	0%	0%			
	1.02.05.2.03.01	Bimbingan Teknis dan Supervisi Pengembangan dan Pelaksanaan Upaya Kesehatan Bersumber Daya Masyarakat (UKBM)	Jumlah Dokumen Hasil Bimbingan Teknis dan Supervisi Upaya Kesehatan Bersumber Daya Masyarakat (UKBM) (dokumen)	1	-	1	37.805.000,00	0	5.600.000,00	0%	15%	1	5.600.000,00			UPTD PUSKESMAS KALIDAWIR		
93	0.00.01	PROGRAM PENUNJANG URUSAN PEMERINTAHAN DAERAH KABUPATEN/KOTA	Persentase Faskes Pemerintah yang telah BLUD (%)	100	629.753.297.148,00	757.321.838,00	30,3	1.218.000.000,00	0	46.441.984,00	0%	4%	0	803.763.822,00	0%	0%		
	0.00.01.2.10	Peningkatan Pelayanan BLUD	nilai IKM BLUD n	-	757.321.838,00	-	1.218.000.000,00	0	46.441.984,00	0%	4%	0	803.763.822,00	0%	0%			
			Anaka Waktu Pelayanan BLUD (bulan)			12		0		0%	0%	0		0%				
	0.00.01.2.10.01	Pelayanan dan Penunjang Pelayanan BLUD	Jumlah BLUD yang Menyediakan Pelayanan dan Penunjang Pelayanan (Unit Kerja)	1	757.321.838,00	1	1.218.000.000,00	0	46.441.984,00	0%	4%	1	803.763.822,00			UPTD PUSKESMAS TUNGGANGRI		
94	1.02.02	PROGRAM PEMENUHAN UPAYA KESEHATAN PERORANGAN DAN UPAYA KESEHATAN MASYARAKAT	Persentase Fasilitas Pelayanan Kesehatan dengan Nilai Kinerja UKP dan UKM dalam Kategori Baik (%)	20	266.023.465.172,00	18,75	744.697.942,00	20	514.692.500,00	0	75.834.228,00	0%	15%	18,75	820.532.170,00	94%	0%	
	1.02.02.2.01	Penyediaan Fasilitas Pelayanan Kesehatan untuk UKM dan UKP Kewenangan Daerah Kabupaten/Kota	Persentase Tersedianya Fasilitas Pelayanan Kesehatan untuk UKP dan UKM (%)	0	-	70	-	0	-	0%	0%	0	-	0%	0%			
	1.02.02.2.01.06	Pengembangan Puskesmas	Jumlah Puskesmas yang Ditingkatkan Sarana, Prasarana, Alat Kesehatan dan SDM agar Sesuai Standar (Unit)	0	-	1	-	0	-	0%	0%	0	-			UPTD PUSKESMAS TUNGGANGRI		
	1.02.02.2.02	Penyediaan Layanan Kesehatan untuk UKM dan UKP Rujukan Tingkat Daerah Kabupaten/Kota	Persentase faskes dengan nilai ukp dan ukm yang naik dari kategori sedang ke kategori baik (%)	-	744.697.942,00	86	514.692.500,00	0	75.834.228,00	0%	15%	0	820.532.170,00	0%	0%			

No	Kode	Urusan / Bidang Urusan / Pemerintahan Daerah dan Program / Kegiatan / Sub Kegiatan	Indikator Kinerja Program(outcome) / Kegiatan(output kegiatan) / Sub Kegiatan (output sub kegiatan)	Target RPJMD Kabupaten Kota pada Tahun 2023 (Akhir Periode RPJMD)		Realisasi Capaian Kinerja RPJMD Perangkat Daerah s/d. Renja		Target Kinerja dan Anggaran RKPD Tahun berjalan yang dievaluasi		Realisasi Capaian Kinerja dan Anggaran RKPD yang dievaluasi		Tingkat Capaian Kinerja dan 9 = 8/7 x 100%		Realisasi Kinerja dan Anggaran RKPD s/d tahun 2023 10 = 6 + 8		Tingkat Capaian Kinerja dan 11 = 10/5 x 100%		Perangkat Daerah Penanggung Jawab	Ket
				K	Rp.	K	Rp.	K	Rp.	K	Rp.	K	Rp.	K	Rp.	K	Rp.		
1	2	3	4	5	6	7	8	9	10	11	12	13							
	1.02.02.2.02.01	Pengelolaan Pelayanan Kesehatan Ibu Hamil	Jumlah Ibu Hamil yang Mendapatkan Pelayanan Kesehatan Sesuai Standar (Orang)		0	28.497.000,00	462	44.020.000,00	0	11.400.000,00	0%	26%	0	39.897.000,00					UPTD PUSKESMAS TUNGGANGRI
	1.02.02.2.02.02	Pengelolaan Pelayanan Kesehatan Ibu Bersalin	Jumlah Ibu Bersalin yang Mendapatkan Pelayanan Kesehatan Sesuai Standar (Orang)		0	11.258.000,00	441	-	0	-	0%	0%	0	11.258.000,00					UPTD PUSKESMAS TUNGGANGRI
	1.02.02.2.02.03	Pengelolaan Pelayanan Kesehatan Bayi Baru Lahir	Jumlah Bayi Baru Lahir yang Mendapatkan Pelayanan Kesehatan Sesuai Standar (Orang)		0	3.480.000,00	429	-	0	-	0%	0%	0	3.480.000,00					UPTD PUSKESMAS TUNGGANGRI
	1.02.02.2.02.04	Pengelolaan Pelayanan Kesehatan Balita	Jumlah Balita yang Mendapatkan Pelayanan Kesehatan Sesuai Standar (Orang)		0	26.705.000,00	2167	11.850.000,00	0	1.125.000,00	0%	9%	0	27.830.000,00					UPTD PUSKESMAS TUNGGANGRI
	1.02.02.2.02.05	Pengelolaan Pelayanan Kesehatan pada Usia Pendidikan Dasar	Jumlah Anak Usia Pendidikan Dasar yang Mendapatkan Pelayanan Kesehatan Sesuai Standar (Orang)		0	47.085.000,00	2528	25.950.000,00	0	4.200.000,00	0%	16%	0	51.285.000,00					UPTD PUSKESMAS TUNGGANGRI
	1.02.02.2.02.07	Pengelolaan Pelayanan Kesehatan pada Usia Lanjut	Jumlah Penduduk Usia Lanjut yang Mendapatkan Pelayanan Kesehatan Sesuai Standar (Orang)		0	3.310.000,00	5889	43.950.000,00	0	14.445.000,00	0%	33%	0	17.755.000,00					UPTD PUSKESMAS TUNGGANGRI
	1.02.02.2.02.08	Pengelolaan Pelayanan Kesehatan Penderita Hipertensi	- / -						0	-	0%	0%	0	-					UPTD PUSKESMAS TUNGGANGRI
			Persentase Pelayanan Kesehatan Penderita Hipertensi sesuai standar (%)						0	-	0%	0%	0	-					
	1.02.02.2.02.09	Pengelolaan Pelayanan Kesehatan Penderita Diabetes Melitus	- / -						0	-	0%	0%	0	-					UPTD PUSKESMAS TUNGGANGRI
	1.02.02.2.02.10	Pengelolaan Pelayanan Kesehatan Orang dengan Gangguan Jiwa Berat	Jumlah Orang yang Mendapatkan Pelayanan Kesehatan Orang dengan Gangguan Jiwa Berat Sesuai Standar (Orang)		0	4.950.000,00	60	4.800.000,00	0	1.650.000,00	0%	34%	0	6.600.000,00					UPTD PUSKESMAS TUNGGANGRI
	1.02.02.2.02.11	Pengelolaan Pelayanan Kesehatan Orang Terduga Tuberkulosis	Jumlah Orang Terduga Menderita Tuberkulosis yang Mendapatkan Pelayanan Sesuai Standar (Orang)		0	4.200.000,00	400	10.192.000,00	0	2.092.000,00	0%	21%	0	6.292.000,00					UPTD PUSKESMAS TUNGGANGRI
	1.02.02.2.02.12	Pengelolaan Pelayanan Kesehatan Orang dengan Risiko Terinfeksi HIV	Jumlah Orang Terduga Menderita HIV yang Mendapatkan Pelayanan Sesuai Standar (Orang)		0	2.400.000,00	546	3.600.000,00	0	-	0%	0%	0	2.400.000,00					UPTD PUSKESMAS TUNGGANGRI
	1.02.02.2.02.13	Pengelolaan Pelayanan Kesehatan bagi Penduduk pada Kondisi Kejadian Luar Biasa (KLB)	Jumlah Dokumen Hasil Pengelolaan Pelayanan Kesehatan bagi Penduduk pada Kondisi Kejadian Luar Biasa (KLB) Sesuai Standar (dokumen)		1	40.848.000,00	1	-	0	-	0%	0%	1	40.848.000,00					UPTD PUSKESMAS TUNGGANGRI
	1.02.02.2.02.15	Pengelolaan Pelayanan Kesehatan Gizi Masyarakat	Jumlah Dokumen Hasil Pengelolaan Pelayanan Kesehatan Gizi Masyarakat (Dokumen)		1	34.070.000,00	1	27.095.000,00	0	2.245.000,00	0%	8%	1	36.315.000,00					UPTD PUSKESMAS TUNGGANGRI
	1.02.02.2.02.16	Pengelolaan Pelayanan Kesehatan Kerja dan Olahraga	Jumlah Dokumen Hasil Pengelolaan Pelayanan Kesehatan Kerja dan Olahraga (dokumen)		1	23.565.000,00	1	900.000,00	0	225.000,00	0%	25%	1	23.790.000,00					UPTD PUSKESMAS TUNGGANGRI
	1.02.02.2.02.17	Pengelolaan Pelayanan Kesehatan Lingkungan	Jumlah Dokumen Hasil Pengelolaan Pelayanan Kesehatan Lingkungan (dokumen)		1	44.695.200,00	1	15.150.000,00	0	2.550.000,00	0%	17%	1	47.245.200,00					UPTD PUSKESMAS TUNGGANGRI
	1.02.02.2.02.18	Pengelolaan Pelayanan Promosi Kesehatan	Jumlah Dokumen Hasil Pengelolaan Pelayanan Promosi Kesehatan (Dokumen)		1	2.173.000,00	1	31.167.500,00	0	-	0%	0%	1	2.173.000,00					UPTD PUSKESMAS TUNGGANGRI
	1.02.02.2.02.20	Pengelolaan Surveilans Kesehatan	Jumlah Dokumen Hasil Pengelolaan Surveilans Kesehatan (dokumen)		1	12.750.000,00	1	8.550.000,00	0	1.125.000,00	0%	13%	1	13.875.000,00					UPTD PUSKESMAS TUNGGANGRI
	1.02.02.2.02.22	Pengelolaan Pelayanan Kesehatan Jiwa dan NAPZA	Jumlah Penyalahguna NAPZA yang Mendapatkan Pelayanan Kesehatan (Orang)		0	-	54	2.400.000,00	0	600.000,00	0%	25%	0	600.000,00					UPTD PUSKESMAS TUNGGANGRI
	1.02.02.2.02.25	Pelayanan Kesehatan Penyakit Menular dan Tidak Menular	Jumlah Dokumen Hasil Pelayanan Kesehatan Penyakit Menular dan Tidak Menular (dokumen)		1	208.235.000,00	1	130.425.000,00	0	19.475.000,00	0%	15%	1	227.710.000,00					UPTD PUSKESMAS TUNGGANGRI
	1.02.02.2.02.28	Pengambilan dan Pengiriman Spesimen Penyakit Potensial KLB ke Laboratorium Rujukan/Nasional	null (null)						0	-	0%	0%	0	-					UPTD PUSKESMAS TUNGGANGRI
			- / -						0	-	0%	0%	0	-					
	1.02.02.2.02.33	Operasional Pelayanan Puskesmas	Jumlah Dokumen Operasional Pelayanan Puskesmas (dokumen)		1	246.476.742,00	1	152.243.000,00	0	13.502.228,00	0%	9%	1	259.978.970,00					UPTD PUSKESMAS TUNGGANGRI
	1.02.02.2.02.36	Investigasi Awal Kejadian Tidak Diharapkan (Kejadian Ikutan Pasca Imunisasi dan Pemberian Obat Massal)	Jumlah Laporan Hasil Investigasi Awal Kejadian Tidak Diharapkan (Kejadian Ikutan Pasca Imunisasi dan Pemberian Obat Massa) (laporan)		1	-	1	2.400.000,00	0	1.200.000,00	0%	50%	1	1.200.000,00					UPTD PUSKESMAS TUNGGANGRI
	1.02.02.2.02.37	Pelaksanaan Kewaspadaan Dini dan Respon Wabah	Persentase sinyal kewaspadaan dini yang merespon Wabah				92		0	-	0%	0%	0	-					UPTD PUSKESMAS TUNGGANGRI
			- / -						0	-	0%	0%	0	-					
95	1.02.03	PROGRAM PENINGKATAN KAPASITAS SUMBER DAYA MANUSIA KESEHATAN	Persentase Fasyankes yang dilakukan pembinaan dan pengawasan (%)	20	266.023.465.172,00	68.340.000,00	30	-	0	-	0%	0%	0	68.340.000,00	0%	0%			
	1.02.03.2.02	Perencanaan Kebutuhan dan Pendayagunaan Sumberdaya Manusia Kesehatan untuk UKP dan UKM di Wilayah Kabupaten/Kota	Persentase dokumen perencanaan kebutuhan tenaga kesehatan di lingkup Dinas Kesehatan (%)		-	68.340.000,00	55	-	0	-	0%	0%	0	68.340.000,00	0%	0%			
	1.02.03.2.02.02	Pemenuhan Kebutuhan Sumber Daya Manusia Kesehatan Sesuai Standar	Jumlah Sumber Daya Manusia Kesehatan yang Memenuhi Standar di Fasilitas Pelayanan Kesehatan (Fasyankes) (Orang)		0	68.340.000,00	18	-	0	-	0%	0%	0	68.340.000,00					UPTD PUSKESMAS TUNGGANGRI
96	1.02.05	PROGRAM PEMBERDAYAAN MASYARAKAT BIDANG KESEHATAN	Cakupan pengembangan Promosi Kesehatan dan Pemberdayaan Masyarakat (%)	81	3.044.395.695,00	-	74,58	13.912.500,00	0	50.000,00	0%	0%	0	50.000,00	0%	0%			

No	Kode	Urusan / Bidang Urusan / Pemerintahan Daerah dan Program / Kegiatan / Sub Kegiatan	Indikator Kinerja Program(outcome) / Kegiatan(output kegiatan) / Sub Kegiatan (output sub kegiatan)	Target RPJMD Kabupaten Kota pada Tahun 2023 (Akhir Periode RPJMD)		Realisasi Capaian Kinerja RPJMD Perangkat Daerah s/d. Renja		Target Kinerja dan Anggaran RKPD Tahun berjalan yang dievaluasi		Realisasi Capaian Kinerja dan Anggaran RKPD yang dievaluasi		Tingkat Capaian Kinerja dan 9 = 8/7 x 100%		Realisasi Kinerja dan Anggaran RKPD s/d tahun 2023 10 = 6 + 8		Tingkat Capaian Kinerja dan 11 = 10/5 x 100%		Perangkat Daerah Penanggung Jawab	Ket		
				K	Rp.	K	Rp.	K	Rp.	K	Rp.	K	Rp.	K	Rp.	K	Rp.				
	1.02.05.2.03	Pengembangan dan Pelaksanaan Upaya Kesehatan Bersumber Daya Masyarakat (UKBM) Tingkat Daerah Kabupaten/Kota	Cakupan pengembangan UKBM (%)	-	-	88	13.912.500,00	0	50.000,00	0%	0%	0	50.000,00	0%	0%						
	1.02.05.2.03.01	Bimbingan Teknis dan Supervisi Pengembangan dan Pelaksanaan Upaya Kesehatan Bersumber Daya Masyarakat (UKBM) (dokumen)	Jumlah Dokumen Hasil Bimbingan Teknis dan Supervisi Upaya Kesehatan Bersumber Daya Masyarakat (UKBM) (dokumen)			1	13.912.500,00	0	50.000,00	0%	0%	1	50.000,00					UPTD PUSKESMAS TUNGGANGRI			
97	0.00.01	PROGRAM PENUNJANG URUSAN PEMERINTAHAN DAERAH KABUPATEN/KOTA	Presentase Faskes Pemereintah yang telah BLUD (%)	100	629.743.297.148,00	1.218.275.289,00	30,3	1.376.939.077,00	0	104.364.895,00	0%	8%	0	1.322.640.184,00	0%	0%					
	0.00.01.2.10	Peningkatan Pelayanan BLUD	Anaka Waktu Pelayanan BLUD (mulai nilai UKM BLUD II)			1.218.275.289,00	12	1.376.939.077,00	0	104.364.895,00	0%	8%	0	1.322.640.184,00	0%	0%					
	0.00.01.2.10.01	Pelayanan dan Penunjang Pelayanan BLUD	Jumlah BLUD yang Menyediakan Pelayanan dan Penunjang Pelayanan (Unit Kerja)			1.218.275.289,00	1	1.376.939.077,00	0	104.364.895,00	0%	8%	1	1.322.640.184,00					UPTD PUSKESMAS PUCANGLABAN		
98	1.02.02	PROGRAM PEMENUHAN UPAYA KESEHATAN PERORANGAN DAN UPAYA KESEHATAN MASYARAKAT	Presentase Fasilitas Pelayanan Kesehatan dengan Nilai Kinerja UKP dan UKM dalam Kategori Baik (%)	20	266.023.465.172,00	18,75	695.957.155,00	20	511.139.000,00	0	74.416.526,00	0%	15%	18,75	770.373.681,00	94%	0%				
	1.02.02.2.01	Penyediaan Fasilitas Pelayanan Kesehatan untuk UKM dan UKP Kewenangan Daerah Kabupaten/Kota	Presentase Tersedianya Fasilitas Pelayanan Kesehatan untuk UKP dan UKM (%)			0	-	70	-	0	-	0%	0%	0	-	0%	0%				
	1.02.02.2.01.06	Pengembangan Puskesmas	Jumlah Puskesmas yang Ditingkatkan Sarana, Prasarana, Alat Kesehatan dan SDM agar Sesuai Standar (Unit)			0	-	1	-	0	-	0%	0%	0	-				UPTD PUSKESMAS PUCANGLABAN		
	1.02.02.2.02	Penyediaan Layanan Kesehatan untuk UKM dan UKP Rujukan Tingkat Daerah Kabupaten/Kota	Presentase faskes dengan nilai ukp dan ukm yang naik dari kategori sedang ke kategori baik (%)			695.957.155,00	86	511.139.000,00	0	74.416.526,00	0%	15%	0	770.373.681,00	0%	0%					
	1.02.02.2.02.01	Pengelolaan Pelayanan Kesehatan Ibu Hamil	Jumlah Ibu Hamil yang Mendapatkan Pelayanan Kesehatan Sesuai Standar (Orang)			49.435.000,00	358	41.850.000,00	0	7.800.000,00	0%	19%	0	57.235.000,00					UPTD PUSKESMAS PUCANGLABAN		
	1.02.02.2.02.02	Pengelolaan Pelayanan Kesehatan Ibu Bersalin	Jumlah Ibu Bersalin yang Mendapatkan Pelayanan Kesehatan Sesuai Standar (Orang)			22.435.000,00	341	-	0	-	0%	0%	0	22.435.000,00					UPTD PUSKESMAS PUCANGLABAN		
	1.02.02.2.02.03	Pengelolaan Pelayanan Kesehatan Bayi Baru Lahir	Jumlah Bayi Baru Lahir yang Mendapatkan Pelayanan Kesehatan Sesuai Standar (Orang)			7.500.000,00	332	-	0	-	0%	0%	0	7.500.000,00					UPTD PUSKESMAS PUCANGLABAN		
	1.02.02.2.02.04	Pengelolaan Pelayanan Kesehatan Balita	Jumlah Balita yang Mendapatkan Pelayanan Kesehatan Sesuai Standar (Orang)			57.370.000,00	1676	20.700.000,00	0	5.100.000,00	0%	25%	0	62.470.000,00					UPTD PUSKESMAS PUCANGLABAN		
	1.02.02.2.02.05	Pengelolaan Pelayanan Kesehatan pada Usia Pendidikan Dasar	Jumlah Anak Usia Pendidikan Dasar yang Mendapatkan Pelayanan Kesehatan Sesuai Standar (Orang)			32.125.000,00	1955	33.750.000,00	0	-	0%	0%	0	32.125.000,00					UPTD PUSKESMAS PUCANGLABAN		
	1.02.02.2.02.07	Pengelolaan Pelayanan Kesehatan pada Usia Lanjut	Jumlah Penduduk Usia Lanjut yang Mendapatkan Pelayanan Kesehatan Sesuai Standar (Orang)			7.725.000,00	4554	35.955.000,00	0	5.550.000,00	0%	15%	0	13.275.000,00					UPTD PUSKESMAS PUCANGLABAN		
	1.02.02.2.02.08	Pengelolaan Pelayanan Kesehatan Penderita Hipertensi	Persentase Pelayanan Kesehatan Penderita Hipertensi sesuai standar (%)			-		100		0	-	0%	0%	0	-				UPTD PUSKESMAS PUCANGLABAN		
	1.02.02.2.02.09	Pengelolaan Pelayanan Kesehatan Penderita Diabetes Melitus	Persentase Pelayanan kesehatan penderita diabetes melitus sesuai standar pelayanan kesehatan penderita diabetes melitus (%)			-		100		0	-	0%	0%	0	-				UPTD PUSKESMAS PUCANGLABAN		
	1.02.02.2.02.10	Pengelolaan Pelayanan Kesehatan Orang dengan Gangguan Jiwa Berat	Jumlah Orang yang Mendapatkan Pelayanan Kesehatan Orang dengan Gangguan Jiwa Berat Sesuai Standar (Orang)			22.890.000,00	47	4.500.000,00	0	600.000,00	0%	13%	0	23.490.000,00					UPTD PUSKESMAS PUCANGLABAN		
	1.02.02.2.02.11	Pengelolaan Pelayanan Kesehatan Orang Terduga Tuberkulosis	Jumlah Orang Terduga Menderita Tuberkulosis yang Mendapatkan Pelayanan Sesuai Standar (Orang)			21.300.000,00	309	10.953.000,00	0	1.050.000,00	0%	10%	0	22.350.000,00					UPTD PUSKESMAS PUCANGLABAN		
	1.02.02.2.02.12	Pengelolaan Pelayanan Kesehatan Orang dengan Risiko Terinfeksi HIV	Cakupan orang berisiko terinfeksi HIV mendapatkan pelayanan sesuai standar (%)			-		100		0	-	0%	0%	0	-				UPTD PUSKESMAS PUCANGLABAN		
			Terlaksananya Pengelolaan Pelayanan bagi Orang Terduga HIV Sesuai Standar (Orang)			-		424		0	-	0%	0%	0	-						
	1.02.02.2.02.13	Pengelolaan Pelayanan Kesehatan bagi Penduduk pada Kondisi Kejadian Luar Biasa (KLB)	Jumlah Dokumen Hasil Pengelolaan Pelayanan Kesehatan bagi Penduduk pada Kondisi Kejadian Luar Biasa (KLB) Sesuai Standar (dokumen)			51.162.000,00	1	-	0	-	0%	0%	1	51.162.000,00					UPTD PUSKESMAS PUCANGLABAN		
	1.02.02.2.02.15	Pengelolaan Pelayanan Kesehatan Gizi Masyarakat	Jumlah Dokumen Hasil Pengelolaan Pelayanan Kesehatan Gizi Masyarakat (Dokumen)			52.221.600,00	1	20.185.000,00	0	2.700.000,00	0%	13%	1	54.921.600,00					UPTD PUSKESMAS PUCANGLABAN		
	1.02.02.2.02.16	Pengelolaan Pelayanan Kesehatan Kerja dan Olahraga	Jumlah Dokumen Hasil Pengelolaan Pelayanan Kesehatan Kerja dan Olahraga (dokumen)			30.600.000,00	1	9.150.000,00	0	-	0%	0%	1	30.600.000,00					UPTD PUSKESMAS PUCANGLABAN		
	1.02.02.2.02.17	Pengelolaan Pelayanan Kesehatan Lingkungan	Jumlah Dokumen Hasil Pengelolaan Pelayanan Kesehatan Lingkungan (dokumen)			55.238.000,00	1	31.950.000,00	0	4.650.000,00	0%	15%	1	59.888.000,00					UPTD PUSKESMAS PUCANGLABAN		
	1.02.02.2.02.18	Pengelolaan Pelayanan Promosi Kesehatan	Jumlah Dokumen Hasil Pengelolaan Pelayanan Promosi Kesehatan (Dokumen)			22.965.000,00	1	20.500.000,00	0	-	0%	0%	1	22.965.000,00					UPTD PUSKESMAS PUCANGLABAN		
	1.02.02.2.02.20	Pengelolaan Surveilans Kesehatan	Jumlah Dokumen Hasil Pengelolaan Surveilans Kesehatan (Dokumen)			20.025.000,00	1	9.000.000,00	0	300.000,00	0%	3%	1	20.325.000,00					UPTD PUSKESMAS PUCANGLABAN		

No	Kode	Urusan / Bidang Urusan / Pemerintahan Daerah dan Program / Kegiatan / Sub Kegiatan	Indikator Kinerja Program(outcome) / Kegiatan(output kegiatan) / Sub Kegiatan (output sub kegiatan)	Target RPJMD Kabupaten Kota pada Tahun 2023 (Akhir Periode RPJMD)		Realisasi Capaian Kinerja RPJMD Perangkat Daerah s/d. Renja		Target Kinerja dan Anggaran RKPD Tahun berjalan yang dievaluasi		Realisasi Capaian Kinerja dan Anggaran RKPD yang dievaluasi		Tingkat Capaian Kinerja dan 9 = 8/7 x 100%		Realisasi Kinerja dan Anggaran RKPD s/d tahun 2023 10 = 6 + 8		Tingkat Capaian Kinerja dan 11 = 10/5 x 100%		Perangkat Daerah Penanggung Jawab	Ket		
				K	Rp.	K	Rp.	K	Rp.	K	Rp.	K	Rp.	K	Rp.	K	Rp.			K	Rp.
1	2	3	4	5	6	7	8	9	10	11	12	13									
	1.02.02.2.02.22	Pengelolaan Pelayanan Kesehatan Jiwa dan NAPZA	Jumlah Penyalahguna NAPZA yang Mendapatkan Pelayanan Kesehatan (Orang)		0	-	41	12.300.000,00	0	1.800.000,00	0%	15%	0	1.800.000,00					UPTD PUSKESMAS PUCANGLABAN		
	1.02.02.2.02.25	Pelayanan Kesehatan Penyakit Menular dan Tidak Menular	Jumlah Dokumen Hasil Pelayanan Kesehatan Penyakit Menular dan Tidak Menular (dokumen)		1		152.036.400,00	1	100.275.000,00	0	29.850.000,00	0%	30%	1	181.886.400,00					UPTD PUSKESMAS PUCANGLABAN	
	1.02.02.2.02.28	Pengambilan dan Pengiriman Spesimen Penyakit Potensial KLB ke Laboratorium Rujukan/Nasional	Persentase Spesimen Penyakit Potensial KLB yang terkirim ke Laboratorium Rujukan/Nasional (%)					100		0	-	0%	0%	0	-					UPTD PUSKESMAS PUCANGLABAN	
			- / -							0		0%		0							
	1.02.02.2.02.33	Operasional Pelayanan Puskesmas	Jumlah Dokumen Operasional Pelayanan Puskesmas (dokumen)		1		90.929.155,00	1	151.971.000,00	0	12.316.526,00	0%	8%	1	103.245.681,00					UPTD PUSKESMAS PUCANGLABAN	
	1.02.02.2.02.36	Investigasi Awal Kejadian Tidak Diharapkan (Kejadian Ikutan Pasca Imunisasi dan Pemberian Obat Massal)	Jumlah Laporan Hasil Investigasi Awal Kejadian Tidak Diharapkan (Kejadian Ikutan Pasca Imunisasi dan Pemberian Obat Massal) (laporan)		1			1	8.100.000,00	0	2.700.000,00	0%	33%	1	2.700.000,00					UPTD PUSKESMAS PUCANGLABAN	
	1.02.02.2.02.37	Pelaksanaan Kewaspadaan Dini dan Respon Wabah	Persentase sinyal kewaspadaan dini yang direspon (%)					92		0	-	0%	0%	0	-					UPTD PUSKESMAS PUCANGLABAN	
			- / -							0		0%		0							
99	1.02.03	PROGRAM PENINGKATAN KAPASITAS SUMBER DAYA MANUSIA KESEHATAN	Persentase Fasyankes yang dilakukan pembinaan dan pengawasan (%)	35	25.975.580.400,00		1.855.230.000,00	30	-	0	-	0%	0%	0	1.855.230.000,00	0%	7%				
	1.02.03.2.02	Perencanaan Kebutuhan dan Pendayagunaan Sumberdaya Manusia Kesehatan untuk UKP dan UKM di Wilayah Kabupaten/Kota	Persentase dokumen perencanaan kebutuhan tenaga kesehatan di lingkup Dinas Kesehatan (%)		-		1.855.230.000,00	55	-	0	-	0%	0%	0	1.855.230.000,00	0%	0%				
	1.02.03.2.02.02	Pemenuhan Kebutuhan Sumber Daya Manusia Kesehatan Sesuai Standar di Fasilitas Pelayanan Kesehatan (Bussanakes) (Orang)	Jumlah Sumber Daya Manusia Kesehatan yang Memenuhi Standar di Fasilitas Pelayanan Kesehatan (Bussanakes) (Orang)		0		1.855.230.000,00	24	-	0	-	0%	0%	0	1.855.230.000,00					UPTD PUSKESMAS PUCANGLABAN	
100	1.02.05	PROGRAM PEMBERDAYAAN MASYARAKAT BIDANG KESEHATAN	Cakupan pengembangan Promosi Kesehatan dan Pemberdayaan Masyarakat (%)	81	3.044.395.695,00		-	74,58	27.930.000,00	0	1.350.000,00	0%	5%	0	1.350.000,00	0%	0%				
	1.02.05.2.03	Pengembangan dan Pelaksanaan Upaya Kesehatan Bersumber Daya Masyarakat (UKBM) Tingkat Daerah Kabupaten/Kota	Cakupan pengembangan UKBM (%)		-		-	88	27.930.000,00	0	1.350.000,00	0%	5%	0	1.350.000,00	0%	0%				
	1.02.05.2.03.01	Bimbingan Teknis dan Supervisi Pengembangan dan Pelaksanaan Upaya Kesehatan Bersumber Daya Masyarakat (UKBM) (dokumen)	Jumlah Dokumen Hasil Bimbingan Teknis dan Supervisi Upaya Kesehatan Bersumber Daya Masyarakat (UKBM) (dokumen)		1		-	1	27.930.000,00	0	1.350.000,00	0%	5%	1	1.350.000,00					UPTD PUSKESMAS PUCANGLABAN	
101	0.00.01	PROGRAM PENUNJANG URUSAN PEMERINTAHAN DAERAH KABUPATEN/KOTA	Prosentase Faskes Pemerintah yang telah BLUD (%)	100	629.743.297.148,00		1.274.334.557,00	30,3	1.294.750.362,00	0	50.099.251,00	0%	4%	0	1.324.433.808,00	0%	0%				
	0.00.01.2.10	Peningkatan Pelayanan BLUD	nilai IKM BLUD // Angka Waktu Pelayanan BLUD (bulan)				1.274.334.557,00		1.294.750.362,00	0	50.099.251,00	0%	4%	0	1.324.433.808,00	0%	0%				
	0.00.01.2.10.01	Pelayanan dan Penunjang Pelayanan BLUD	Jumlah BLUD yang Menyediakan Pelayanan dan Penunjang Pelayanan (Unit Kerja)		1		1.274.334.557,00	1	1.294.750.362,00	0	50.099.251,00	0%	4%	1	1.324.433.808,00					UPTD PUSKESMAS REJOTANGAN	
102	1.02.02	PROGRAM PEMENUHAN UPAYA KESEHATAN PERORANGAN DAN UPAYA KESEHATAN MASYARAKAT	Persentase Fasilitas Pelayanan Kesehatan dengan Nilai Kinerja UKP dan UKM dalam Kategori Baik (%)	20	266.023.465.172,00	18,75	468.547.075,00	20	478.186.500,00	0	85.965.645,00	0%	18%	18,75	554.512.720,00	94%	0%				
	1.02.02.2.01	Penyediaan Fasilitas Pelayanan Kesehatan untuk UKM dan UKP Kewenangan Daerah Kabupaten/Kota	Persentase Tersedianya Fasilitas Pelayanan Kesehatan untuk UKP dan UKM (%)		0		-	70	-	0	-	0%	0%	0	-	0%	0%				
	1.02.02.2.01.06	Pengembangan Puskesmas	Jumlah Puskesmas yang Ditingkatkan Sarana, Prasarana, Alat Kesehatan dan SDM agar Sesuai Standar (Unit)		0		-	1	-	0	-	0%	0%	0	-					UPTD PUSKESMAS REJOTANGAN	
	1.02.02.2.02	Penyediaan Layanan Kesehatan untuk UKM dan UKP Rujukan Tingkat Daerah Kabupaten/Kota	Persentase faskes dengan nilai ukp dan ukm yang naik dari kategori sedang ke kategori baik (%)		-		468.547.075,00	86	478.186.500,00	0	85.965.645,00	0%	18%	0	554.512.720,00	0%	0%				
	1.02.02.2.02.01	Pengelolaan Pelayanan Kesehatan Ibu Hamil	Jumlah Ibu Hamil yang Mendapatkan Pelayanan Kesehatan Sesuai Standar (Orang)		0		34.265.000,00	527	31.225.000,00	0	7.500.000,00	0%	24%	0	41.765.000,00					UPTD PUSKESMAS REJOTANGAN	
	1.02.02.2.02.02	Pengelolaan Pelayanan Kesehatan Ibu Bersalin	Jumlah Ibu Bersalin yang Mendapatkan Pelayanan Kesehatan Sesuai Standar (Orang)		0		8.760.000,00	503	-	0	-	0%	0%	0	8.760.000,00					UPTD PUSKESMAS REJOTANGAN	
	1.02.02.2.02.03	Pengelolaan Pelayanan Kesehatan Bayi Baru Lahir	Jumlah Bayi Baru Lahir yang Mendapatkan Pelayanan Kesehatan Sesuai Standar (Orang)		0		1.725.000,00	489	-	0	-	0%	0%	0	1.725.000,00					UPTD PUSKESMAS REJOTANGAN	
	1.02.02.2.02.04	Pengelolaan Pelayanan Kesehatan Balita	Jumlah Balita yang Mendapatkan Pelayanan Kesehatan Sesuai Standar (Orang)		0		32.322.500,00	2469	31.200.000,00	0	11.175.000,00	0%	36%	0	43.497.500,00					UPTD PUSKESMAS REJOTANGAN	
	1.02.02.2.02.05	Pengelolaan Pelayanan Kesehatan pada Usia Pendidikan Dasar	Jumlah Anak Usia Pendidikan Dasar yang Mendapatkan Pelayanan Kesehatan Sesuai Standar (Orang)		0		26.572.300,00	2881	14.175.000,00	0	-	0%	0%	0	26.572.300,00					UPTD PUSKESMAS REJOTANGAN	
	1.02.02.2.02.07	Pengelolaan Pelayanan Kesehatan pada Usia Lanjut	Jumlah Penduduk Usia Lanjut yang Mendapatkan Pelayanan Kesehatan Sesuai Standar (Orang)		0		-	6709	1.560.000,00	0	-	0%	0%	0	-					UPTD PUSKESMAS REJOTANGAN	
	1.02.02.2.02.08	Pengelolaan Pelayanan Kesehatan Penderita Hipertensi	- / -							0	-	0%	0%	0	-					UPTD PUSKESMAS REJOTANGAN	
			Persentase Pelayanan Kesehatan Penderita Hipertensi sesuai standar (%)							0		0%		0							

No	Kode	Urusan / Bidang Urusan / Pemerintahan Daerah dan Program / Kegiatan / Sub Kegiatan	Indikator Kinerja Program(outcome) / Kegiatan(output kegiatan) / Sub Kegiatan (output sub kegiatan)	Target RPJMD Kabupaten Kota pada Tahun 2023 (Akhir Periode RPJMD)		Realisasi Capaian Kinerja RPJMD Perangkat Daerah s/d. Renja		Target Kinerja dan Anggaran RKPD Tahun berjalan yang dievaluasi		Realisasi Capaian Kinerja dan Anggaran RKPD yang dievaluasi		Tingkat Capaian Kinerja dan 9 = 8/7 x 100%		Realisasi Kinerja dan Anggaran RKPD s/d tahun 2023 10 = 6 + 8		Tingkat Capaian Kinerja dan 11 = 10/5 x 100%		Perangkat Daerah Penanggung Jawab	Ket	
				K	Rp.	K	Rp.	K	Rp.	K	Rp.	K	Rp.	K	Rp.	K	Rp.			K
1	2	3	4	5	6	7	8	9	10	11	12	13								
	1.02.02.2.02.09	Pengelolaan Pelayanan Kesehatan Penderita Diabetes Melitus	- /					0		0%	0%	0								UPTD PUSKESMAS REJOTANGAN
	1.02.02.2.02.10	Pengelolaan Pelayanan Kesehatan Orang dengan Gangguan Jiwa Berat	Jumlah Orang yang Mendapatkan Pelayanan Kesehatan Orang dengan Gangguan Jiwa Berat Sesuai Standar (Orang)	0	13.625.000,00	69	13.500.000,00	0	3.900.000,00	0%	29%	0	17.525.000,00							UPTD PUSKESMAS REJOTANGAN
	1.02.02.2.02.11	Pengelolaan Pelayanan Kesehatan Orang Terduga Tuberkulosis	Jumlah Orang Terduga Menderita Tuberkulosis yang Mendapatkan Pelayanan Sesuai Standar (Orang)	0	6.225.400,00	456	18.150.000,00	0	5.400.000,00	0%	30%	0	11.625.400,00							UPTD PUSKESMAS REJOTANGAN
	1.02.02.2.02.12	Pengelolaan Pelayanan Kesehatan Orang dengan Risiko Terinfeksi HIV	Jumlah Orang Terduga Menderita HIV yang Mendapatkan Pelayanan Sesuai Standar (Orang)	0	3.600.000,00	621	3.600.000,00	0	750.000,00	0%	21%	0	4.350.000,00							UPTD PUSKESMAS REJOTANGAN
	1.02.02.2.02.13	Pengelolaan Pelayanan Kesehatan bagi Penduduk pada Kondisi Kejadian Luar Biasa (KLB)	Jumlah Dokumen Hasil Pengelolaan Pelayanan Kesehatan bagi Penduduk pada Kondisi Kejadian Luar Biasa (KLB) Sesuai Standar (dokumen)	1	26.250.000,00	1		0		0%	0%	1	26.250.000,00							UPTD PUSKESMAS REJOTANGAN
	1.02.02.2.02.15	Pengelolaan Pelayanan Kesehatan Gizi Masyarakat	Jumlah Dokumen Hasil Pengelolaan Pelayanan Kesehatan Gizi Masyarakat (Dokumen)	1	26.267.500,00	1	76.027.500,00	0	14.400.000,00	0%	19%	1	40.667.500,00							UPTD PUSKESMAS REJOTANGAN
	1.02.02.2.02.16	Pengelolaan Pelayanan Kesehatan Kerja dan Olahraga	Jumlah Dokumen Hasil Pengelolaan Pelayanan Kesehatan Kerja dan Olahraga (dokumen)	1	3.645.000,00	1	9.495.000,00	0	600.000,00	0%	6%	1	4.245.000,00							UPTD PUSKESMAS REJOTANGAN
	1.02.02.2.02.17	Pengelolaan Pelayanan Kesehatan Lingkungan	Jumlah Dokumen Hasil Pengelolaan Pelayanan Kesehatan Lingkungan (dokumen)	1	18.975.000,00	1	13.050.000,00	0	2.100.000,00	0%	16%	1	21.075.000,00							UPTD PUSKESMAS REJOTANGAN
	1.02.02.2.02.18	Pengelolaan Pelayanan Promosi Kesehatan	Jumlah Dokumen Hasil Pengelolaan Pelayanan Promosi Kesehatan (Dokumen)	1	3.135.000,00	1	3.725.000,00	0	3.525.000,00	0%	95%	1	6.660.000,00							UPTD PUSKESMAS REJOTANGAN
	1.02.02.2.02.20	Pengelolaan Surveilans Kesehatan	Jumlah Dokumen Hasil Pengelolaan Surveilans Kesehatan (dokumen)	1	8.070.000,00	1	19.050.000,00	0	225.000,00	0%	1%	1	8.295.000,00							UPTD PUSKESMAS REJOTANGAN
	1.02.02.2.02.22	Pengelolaan Pelayanan Kesehatan Jiwa dan NAPZA	Jumlah Penyalahguna NAPZA yang Mendapatkan Pelayanan Kesehatan (Orang)	0		61		0		0%	0%	0								UPTD PUSKESMAS REJOTANGAN
	1.02.02.2.02.25	Pelayanan Kesehatan Penyakit Menular dan Tidak Menular	Jumlah Dokumen Hasil Pelayanan Kesehatan Penyakit Menular dan Tidak Menular (dokumen)	1	182.176.100,00	1	100.650.000,00	0	21.450.000,00	0%	21%	1	203.626.100,00							UPTD PUSKESMAS REJOTANGAN
	1.02.02.2.02.28	Pengambilan dan Pengiriman Spesimen Penyakit Potensial KLB ke Laboratorium Rujukan/Nasional	Jumlah Spesimen Penyakit Potensial Kejadian Luar Biasa (KLB) ke Laboratorium Rujukan/ Nasional yang Didistribusikan (paket)	1		1	1.500.000,00	0		0%	0%	1								UPTD PUSKESMAS REJOTANGAN
	1.02.02.2.02.33	Operasional Pelayanan Puskesmas	Jumlah Dokumen Operasional Pelayanan Puskesmas (dokumen)	1	72.933.275,00	1	139.779.000,00	0	14.940.645,00	0%	11%	1	87.873.920,00							UPTD PUSKESMAS REJOTANGAN
	1.02.02.2.02.36	Investigasi Awal Kejadian Tidak Diharapkan (Kejadian Ikutan Pasca Imunisasi dan Pemberian Obat Massal)	Jumlah Laporan Hasil Investigasi Awal Kejadian Tidak Diharapkan (Kejadian Ikutan Pasca Imunisasi dan Pemberian Obat Massal) (laporan)	1		1	1.500.000,00	0		0%	0%	1								UPTD PUSKESMAS REJOTANGAN
	1.02.02.2.02.37	Pelaksanaan Kewaspadaan Dini dan Respon Wabah	Jumlah Dokumen Hasil Pelaksanaan Kewaspadaan Dini dan Respon Wabah (dokumen)	1		1		0		0%	0%	1								UPTD PUSKESMAS REJOTANGAN
103	1.02.03	PROGRAM PENINGKATAN KAPASITAS SUMBER DAYA MANUSIA KESEHATAN	Persentase Fasyankes yang dilakukan pembinaan dan pengawasan (%)	35	25.975.580.400,00	3.252.180.000,00	30	0	0	0%	0%	0	3.252.180.000,00	0%	13%					
	1.02.03.2.02	Perencanaan Kebutuhan dan Pendayagunaan Sumberdaya Manusia Kesehatan untuk UKP dan UKM di Wilayah Kabupaten/Kota	Persentase dokumen perencanaan kebutuhan tenaga kesehatan di lingkup Dinas Kesehatan (%)			3.252.180.000,00	55		0	0%	0%	0	3.252.180.000,00	0%	0%					
	1.02.03.2.02.02	Pemenuhan Kebutuhan Sumber Daya Manusia Kesehatan Sesuai Standar	Jumlah Sumber Daya Manusia Kesehatan yang Memenuhi Standar di Fasilitas Pelayanan Kesehatan (Fasyankes) (Orang)	0	3.252.180.000,00	25		0		0%	0%	0	3.252.180.000,00							UPTD PUSKESMAS REJOTANGAN
104	1.02.05	PROGRAM PEMBERDAYAAN MASYARAKAT BIDANG KESEHATAN	Cakupan pengembangan Promosi Kesehatan dan Pemberdayaan Masyarakat (%)	81	3.044.395.695,00	612.645.382,00	74,58	36.875.500,00	0	600.000,00	0%	2%	0	600.000,00	0%	0%				
	1.02.05.2.03	Pengembangan dan Pelaksanaan Upaya Kesehatan Bersumber Daya Masyarakat (UKBM) Tingkat Daerah Kabupaten/Kota	Cakupan pengembangan UKBM (%)				88	36.875.500,00	0	600.000,00	0%	2%	0	600.000,00	0%	0%				
	1.02.05.2.03.01	Bimbingan Teknis dan Supervisi Pengembangan dan Pelaksanaan Upaya Kesehatan Bersumber Daya Masyarakat (UKBM)	Jumlah Dokumen Hasil Bimbingan Teknis dan Supervisi Upaya Kesehatan Bersumber Daya Masyarakat (UKBM) (dokumen)	1			1	36.875.500,00	0	600.000,00	0%	2%	1	600.000,00						UPTD PUSKESMAS REJOTANGAN
105	0.00.01	PROGRAM PENUNJANG URUSAN PEMERINTAHAN DAERAH KABUPATEN/KOTA	Persentase Faskes Pemerintah yang telah BLUD (%)	100	629.743.297.148,00	4.622.809.045,00	30,3	6.807.626.502,00	0	132.930.976,00	0%	2%	0	4.755.740.021,00	0%	1%				
	0.00.01.2.10	Peningkatan Pelayanan BLUD	Nilai IKM BLUD ()			4.622.809.045,00		6.807.626.502,00	0	132.930.976,00	0%	2%	0	4.755.740.021,00	0%	0%				
	0.00.01.2.10.01	Pelayanan dan Penunjang Pelayanan BLUD	Anaka Waktu Pelayanan BLUD (bulan)				12		0		0%		0		0%					
	0.00.01.2.10.01	Pelayanan dan Penunjang Pelayanan BLUD	Jumlah BLUD yang Menyediakan Pelayanan dan Penunjang Pelayanan (Unit Kerja)	1	4.622.809.045,00		1	6.807.626.502,00	0	132.930.976,00	0%	2%	1	4.755.740.021,00						UPTD PUSKESMAS NGUNUT
106	1.02.02	PROGRAM PEMENUHAN UPAYA KESEHATAN PERORANGAN DAN UPAYA KESEHATAN MASYARAKAT	Persentase Fasilitas Pelayanan Kesehatan dengan Nilai Kinerja UKP dan UKM dalam Kategori Baik (%)	20	266.023.465.172,00	612.645.382,00	18	552.577.000,00	0	84.879.500,00	0%	15%	0	697.524.882,00	0%	0%				
	1.02.02.2.02	Penyediaan Layanan Kesehatan untuk UKM dan UKP Rujukan Tingkat Daerah Kabupaten/Kota	Persentase faskes dengan nilai ukp dan ukm yang naik dari kategori sedang ke kategori baik (%)			612.645.382,00	86	552.577.000,00	0	84.879.500,00	0%	15%	0	697.524.882,00	0%	0%				

No	Kode	Urusan / Bidang Urusan / Pemerintahan Daerah dan Program / Kegiatan / Sub Kegiatan	Indikator Kinerja Program(outcome) / Kegiatan(output kegiatan) / Sub Kegiatan (output sub kegiatan)	Target RPJMD Kabupaten Kota pada Tahun 2023 (Akhir Periode RPJMD)		Realisasi Capaian Kinerja RPJMD Perangkat Daerah s/d. Renja		Target Kinerja dan Anggaran RKPD Tahun berjalan yang dievaluasi		Realisasi Capaian Kinerja dan Anggaran RKPD yang dievaluasi		Tingkat Capaian Kinerja dan 9 = 8/7 x 100%		Realisasi Kinerja dan Anggaran RKPD s/d tahun 2023 10 = 6 + 8		Tingkat Capaian Kinerja dan 11 = 10/5 x 100%		Perangkat Daerah Penanggung Jawab	Ket	
				K	Rp.	K	Rp.	K	Rp.	K	Rp.	K	Rp.	K	Rp.	K	Rp.			K
1	2	3	4	5	6	7	8	9	10	11	12	13								
	1.02.02.2.02.01	Pengelolaan Pelayanan Kesehatan Ibu Hamil	Jumlah Ibu Hamil yang Mendapatkan Pelayanan Kesehatan Sesuai Standar (Orang)		0	29.889.000,00	672	31.325.000,00	0	7.800.000,00	0%	25%	0	37.689.000,00					UPTD PUSKESMAS NGUNUT	
	1.02.02.2.02.02	Pengelolaan Pelayanan Kesehatan Ibu Bersalin	Jumlah Ibu Bersalin yang Mendapatkan Pelayanan Kesehatan Sesuai Standar (Orang)		0	18.148.000,00	641	-	0	-	0%	0%	0	18.148.000,00					UPTD PUSKESMAS NGUNUT	
	1.02.02.2.02.03	Pengelolaan Pelayanan Kesehatan Bayi Baru Lahir	Jumlah Bayi Baru Lahir yang Mendapatkan Pelayanan Kesehatan Sesuai Standar (Orang)		0	2.200.000,00	624	-	0	-	0%	0%	0	2.200.000,00					UPTD PUSKESMAS NGUNUT	
	1.02.02.2.02.04	Pengelolaan Pelayanan Kesehatan Balita	Jumlah Balita yang Mendapatkan Pelayanan Kesehatan Sesuai Standar (Orang)		0	46.980.000,00	3149	9.375.000,00	0	1.575.000,00	0%	17%	0	48.555.000,00					UPTD PUSKESMAS NGUNUT	
	1.02.02.2.02.05	Pengelolaan Pelayanan Kesehatan pada Usia Pendidikan Dasar	Jumlah Anak Usia Pendidikan Dasar yang Mendapatkan Pelayanan Kesehatan Sesuai Standar (Orang)		0	42.539.500,00	3673	35.400.000,00	0	4.650.000,00	0%	13%	0	47.189.500,00					UPTD PUSKESMAS NGUNUT	
	1.02.02.2.02.07	Pengelolaan Pelayanan Kesehatan pada Usia Lanjut	Jumlah Penduduk Usia Lanjut yang Mendapatkan Pelayanan Kesehatan Sesuai Standar (Orang)		0	4.905.000,00	8554	11.550.000,00	0	2.350.000,00	0%	20%	0	7.255.000,00					UPTD PUSKESMAS NGUNUT	
	1.02.02.2.02.08	Pengelolaan Pelayanan Kesehatan Penderita Hipertensi	Jumlah Penderita Hipertensi yang Mendapatkan Pelayanan Kesehatan Sesuai Standar (Orang)		0	-	13152	-	0	-	0%	0%	0	-					UPTD PUSKESMAS NGUNUT	
	1.02.02.2.02.09	Pengelolaan Pelayanan Kesehatan Penderita Diabetes Melitus	Jumlah Penderita Diabetes Melitus yang Mendapatkan Pelayanan Kesehatan Sesuai Standar (Orang)		0	-	713	-	0	-	0%	0%	0	-					UPTD PUSKESMAS NGUNUT	
	1.02.02.2.02.10	Pengelolaan Pelayanan Kesehatan Orang dengan Gangguan Jiwa Berat	Jumlah Orang yang Mendapatkan Pelayanan Kesehatan Orang dengan Gangguan Jiwa Berat Sesuai Standar (Orang)		0	3.350.000,00	88	7.500.000,00	0	1.800.000,00	0%	24%	0	5.150.000,00					UPTD PUSKESMAS NGUNUT	
	1.02.02.2.02.11	Pengelolaan Pelayanan Kesehatan Orang Terduga Tuberkulosis	Jumlah Orang Terduga Menderita Tuberkulosis yang Mendapatkan Pelayanan Sesuai Standar (Orang)		0	22.819.000,00	581	18.346.000,00	0	4.265.000,00	0%	23%	0	27.084.000,00					UPTD PUSKESMAS NGUNUT	
	1.02.02.2.02.12	Pengelolaan Pelayanan Kesehatan Orang dengan Risiko Terinfeksi HIV	Jumlah Orang Terduga Menderita HIV yang Mendapatkan Pelayanan Sesuai Standarga HIV Sesuai Standar (Orang)		0	24.094.000,00	843	3.600.000,00	0	1.200.000,00	0%	33%	0	25.294.000,00					UPTD PUSKESMAS NGUNUT	
			Jumlah Orang Terduga Menderita HIV yang Mendapatkan Pelayanan Sesuai Standar (Orang)		0				0		0%		0							
	1.02.02.2.02.13	Pengelolaan Pelayanan Kesehatan bagi Penduduk pada Kondisi Kejadian Luar Biasa (KLB)	Jumlah Dokumen Hasil Pengelolaan Pelayanan Kesehatan bagi Penduduk pada Kondisi Kejadian Luar Biasa (KLB) Sesuai Standar (dokumen)		1	15.405.000,00	1	-	0	-	0%	0%	1	15.405.000,00					UPTD PUSKESMAS NGUNUT	
	1.02.02.2.02.15	Pengelolaan Pelayanan Kesehatan Gizi Masyarakat	Jumlah Dokumen Hasil Pengelolaan Pelayanan Kesehatan Gizi Masyarakat (Dokumen)		1	44.388.700,00	1	33.980.000,00	0	-	0%	0%	1	44.388.700,00					UPTD PUSKESMAS NGUNUT	
	1.02.02.2.02.16	Pengelolaan Pelayanan Kesehatan Kerja dan Olahraga	Jumlah Dokumen Hasil Pengelolaan Pelayanan Kesehatan Kerja dan Olahraga (dokumen)		1	33.710.500,00	1	31.355.000,00	0	300.000,00	0%	1%	1	34.010.500,00					UPTD PUSKESMAS NGUNUT	
	1.02.02.2.02.17	Pengelolaan Pelayanan Kesehatan Lingkungan	Jumlah Dokumen Hasil Pengelolaan Pelayanan Kesehatan Lingkungan (dokumen)		1	22.636.800,00	1	17.850.000,00	0	2.550.000,00	0%	14%	1	25.186.800,00					UPTD PUSKESMAS NGUNUT	
	1.02.02.2.02.18	Pengelolaan Pelayanan Promosi Kesehatan	Jumlah Dokumen Hasil Pengelolaan Pelayanan Promosi Kesehatan (Dokumen)		1	11.527.500,00	1	13.970.000,00	0	-	0%	0%	1	11.527.500,00					UPTD PUSKESMAS NGUNUT	
	1.02.02.2.02.20	Pengelolaan Surveilans Kesehatan	Jumlah Dokumen Hasil Pengelolaan Surveilans Kesehatan (dokumen)		1	1.950.000,00	1	7.500.000,00	0	1.650.000,00	0%	22%	1	3.600.000,00					UPTD PUSKESMAS NGUNUT	
	1.02.02.2.02.22	Pengelolaan Pelayanan Kesehatan Jiwa dan NAPZA	Jumlah Penyalahguna NAPZA yang Mendapatkan Pelayanan Kesehatan (Orang)		0	-	78	-	0	-	0%	0%	0	-					UPTD PUSKESMAS NGUNUT	
	1.02.02.2.02.25	Pelayanan Kesehatan Penyakit Menular dan Tidak Menular	Jumlah Dokumen Hasil Pelayanan Kesehatan Penyakit Menular dan Tidak Menular (dokumen)		1	193.510.500,00	1	160.800.000,00	0	37.975.000,00	0%	24%	1	231.485.500,00					UPTD PUSKESMAS NGUNUT	
	1.02.02.2.02.28	Pengambilan dan Pengiriman Spesimen Penyakit Potensial KLB ke Laboratorium Rujukan/Nasional	Persentase Spesimen Penyakit Potensial KLB yang terkirim ke Laboratorium Rujukan/Nasional (%)		-/		100		0		0%	0%	0						UPTD PUSKESMAS NGUNUT	
			-/						0		0%		0							
	1.02.02.2.02.33	Operasional Pelayanan Puskesmas	Jumlah Dokumen Operasional Pelayanan Puskesmas (dokumen)		1	94.591.882,00	1	167.026.000,00	0	17.564.500,00	0%	11%	1	112.156.382,00					UPTD PUSKESMAS NGUNUT	
	1.02.02.2.02.36	Investigasi Awal Kejadian Tidak Diharapkan (Kejadian Ikutan Pasca Imunisasi dan Pemberian Obat Massal)	Jumlah Laporan Hasil Investigasi Awal Kejadian Tidak Diharapkan (Kejadian Ikutan Pasca Imunisasi dan Pemberian Obat Massal) (laporan)		1	-	1	3.000.000,00	0	1.200.000,00	0%	40%	1	1.200.000,00					UPTD PUSKESMAS NGUNUT	
	1.02.02.2.02.37	Pelaksanaan Kewaspadaan Dini dan Respon Wabah	Persentase sinyal kewaspadaan dini yang direpson (%)		-/		92		0		0%	0%	0						UPTD PUSKESMAS NGUNUT	
			-/						0		0%		0							
107	1.02.03	PROGRAM PENINGKATAN KAPASITAS SUMBER DAYA MANUSIA KESEHATAN	Persentase Fasyankes yang dilakukan pembinaan dan pengawasan (%)	35	25.975.580.400,00	6.504.360.000,00	30	-	0	-	0%	0%	0	6.504.360.000,00	0%	25%				
	1.02.03.2.02	Perencanaan Kebutuhan dan Pendayagunaan Sumberdaya Manusia Kesehatan untuk UKP dan UKM di Wilayah Kabupaten/Kota	Persentase dokumen perencanaan kebutuhan tenaga kesehatan di lingkup Dinas Kesehatan (%)			6.504.360.000,00	55	-	0	-	0%	0%	0	6.504.360.000,00	0%	0%				
	1.02.03.2.02.02	Pemenuhan Kebutuhan Sumber Daya Manusia Kesehatan Sesuai Standar	Jumlah Sumber Daya Manusia Kesehatan yang Memenuhi Standar di Fasilitas Pelayanan Kesehatan (Fasyankes) (Orang)		0	6.504.360.000,00	25	-	0	-	0%	0%	0	6.504.360.000,00					UPTD PUSKESMAS NGUNUT	

No	Kode	Urusan / Bidang Urusan / Pemerintahan Daerah dan Program / Kegiatan / Sub Kegiatan	Indikator Kinerja Program(outcome) / Kegiatan(output kegiatan) / Sub Kegiatan (output sub kegiatan)	Target RPJMD Kabupaten Kota pada Tahun 2023 (Akhir Periode RPJMD)		Realisasi Capaian Kinerja RPJMD Perangkat Daerah s/d. Renja		Target Kinerja dan Anggaran RKPD Tahun berjalan yang dievaluasi		Realisasi Capaian Kinerja dan Anggaran RKPD yang dievaluasi		Tingkat Capaian Kinerja dan Anggaran RKPD s/d tahun 2023		Tingkat Capaian Kinerja dan Anggaran RKPD s/d tahun 2023		Perangkat Daerah Penanggung Jawab	Ket			
				K	Rp.	K	Rp.	K	Rp.	K	Rp.	K	Rp.	K	Rp.			K	Rp.	
108	1.02.05	PROGRAM PEMBERDAYAAN MASYARAKAT BIDANG KESEHATAN	Cakupan pengembangan Promosi Kesehatan dan Pemberdayaan Masyarakat (%)	81	3.044.395.695,00			74,58	31.006.000,00	0	1.050.000,00	0%	3%	0	1.050.000,00	0%	0%			
	1.02.05.2.03	Pengembangan dan Pelaksanaan Upaya Kesehatan Bersumber Daya Masyarakat (UKBM) Tingkat Daerah Kabupaten/Kota	Cakupan pengembangan UKBM (%)					88	31.006.000,00	0	1.050.000,00	0%	3%	0	1.050.000,00	0%	0%			
	1.02.05.2.03.01	Bimbingan Teknis dan Supervisi Pengembangan dan Pelaksanaan Upaya Kesehatan Bersumber Daya Masyarakat (UKBM)	Jumlah Dokumen Hasil Bimbingan Teknis dan Supervisi Upaya Kesehatan Bersumber Daya Masyarakat (UKBM) (dokumen)	1				1	31.006.000,00	0	1.050.000,00	0%	3%	1	1.050.000,00			UPTD PUSKESMAS NGUNUT		
109	0.00.01	PROGRAM PENUNJANG URUSAN PEMERINTAHAN DAERAH KABUPATEN/KOTA	Presentase Faskes Pemereintah yang telah BLUD (%)	35	25.975.580.400,00			706.228.248,00	30,3	1.073.127.979,00	0	88.560.151,00	0%	8%	0	794.788.399,00	0%	3%		
	0.00.01.2.10	Peningkatan Pelayanan BLUD	Nilai IKM BLUD # Anaka Waktu Pelayanan BLUD (bulan) nilai IKM BLUD (Bulan)					706.228.248,00		1.073.127.979,00	0	88.560.151,00	0%	8%	0	794.788.399,00	0%	0%		
	0.00.01.2.10.01	Pelayanan dan Penunjang Pelayanan BLUD	Jumlah BLUD yang Mendapatkan Pelayanan dan Penunjang Pelayanan (Unit Kerja)	1				706.228.248,00	1	1.073.127.979,00	0	88.560.151,00	0%	8%	1	794.788.399,00			UPTD PUSKESMAS BALESONO	
110	1.02.02	PROGRAM PEMENUHAN UPAYA KESEHATAN PERORANGAN DAN UPAYA KESEHATAN MASYARAKAT	Presentase Fasilitas Pelayanan Kesehatan dengan Nilai Kinerja UKP dan UKM dalam Kategori Baik (%)	20	266.023.465.172,00	18,75	24.081.709.726,00	20	585.111.500,00	0	146.962.774,00	0%	25%	18,75	24.228.672.500,00	94%	9%			
	1.02.02.2.01	Penyediaan Fasilitas Pelayanan Kesehatan untuk UKM dan UKP Kewenangan Daerah Kabupaten/Kota	Presentase Tersedianya Fasilitas Pelayanan Kesehatan untuk UKP dan UKM (%)	0				70		0		0%	0%	0		0%	0%			
	1.02.02.2.01.06	Pengembangan Puskesmas	Jumlah Puskesmas yang Ditingkatkan Sarana, Prasarana, Alat Kesehatan dan SDM agar Sesuai Standar II/III	0				1		0		0%	0%	0				UPTD PUSKESMAS BALESONO		
	1.02.02.2.02	Penyediaan Layanan Kesehatan untuk UKM dan UKP Rujukan Tingkat Daerah Kabupaten/Kota	Presentase faskes dengan nilai ukp dan ukm yang naik dari kategori sedang ke kategori baik (%)				24.081.709.726,00	86	585.111.500,00	0	146.962.774,00	0%	25%	0	24.228.672.500,00	0%	0%			
	1.02.02.2.02.01	Pengelolaan Pelayanan Kesehatan Ibu Hamil	Jumlah Ibu Hamil yang Mendapatkan Pelayanan Kesehatan Sesuai Standar (Orang)	0	2.651.345.000,00			494	30.675.000,00	0	10.087.500,00	0%	33%	0	2.661.432.500,00			UPTD PUSKESMAS BALESONO		
	1.02.02.2.02.02	Pengelolaan Pelayanan Kesehatan Ibu Bersalin	Jumlah Ibu Bersalin yang Mendapatkan Pelayanan Kesehatan Sesuai Standar (Orang)	0	28.917.500,00			471		0		0%	0%	0	28.917.500,00			UPTD PUSKESMAS BALESONO		
	1.02.02.2.02.03	Pengelolaan Pelayanan Kesehatan Bayi Baru Lahir	Jumlah Bayi Baru Lahir yang Mendapatkan Pelayanan Kesehatan Sesuai Standar (Orang)	0	330.175.000,00			458		0		0%	0%	0	330.175.000,00			UPTD PUSKESMAS BALESONO		
	1.02.02.2.02.04	Pengelolaan Pelayanan Kesehatan Balita	Jumlah Balita yang Mendapatkan Pelayanan Kesehatan Sesuai Standar (Orang)	0	5.428.530.000,00			2314	33.150.000,00	0	11.100.000,00	0%	33%	0	5.439.630.000,00			UPTD PUSKESMAS BALESONO		
	1.02.02.2.02.05	Pengelolaan Pelayanan Kesehatan pada Usia Pendidikan Dasar	Jumlah Anak Usia Pendidikan Dasar yang Mendapatkan Pelayanan Kesehatan Sesuai Standar (Orang)	0	1.242.922.000,00			2699	11.700.000,00	0		0%	0%	0	1.242.922.000,00			UPTD PUSKESMAS BALESONO		
	1.02.02.2.02.07	Pengelolaan Pelayanan Kesehatan pada Usia Lanjut	Jumlah Penduduk Usia Lanjut yang Mendapatkan Pelayanan Kesehatan Sesuai Standar (Orang)	0	479.000.000,00			6288	28.275.000,00	0	13.500.000,00	0%	48%	0	492.500.000,00			UPTD PUSKESMAS BALESONO		
	1.02.02.2.02.08	Pengelolaan Pelayanan Kesehatan Penderita Hipertensi	Jumlah Penderita Hipertensi yang Mendapatkan Pelayanan Kesehatan Sesuai Standar (Orang)	0				9668		0		0%	0%	0				UPTD PUSKESMAS BALESONO		
	1.02.02.2.02.09	Pengelolaan Pelayanan Kesehatan Penderita Diabetes Melitus	Persentase Pelayanan kesehatan penderita diabetes melitus sesuai standar pelayanan kesehatan penderita diabetes melitus (%)					100		0		0%	0%	0				UPTD PUSKESMAS BALESONO		
	1.02.02.2.02.10	Pengelolaan Pelayanan Kesehatan Orang dengan Gangguan Jiwa Berat	Jumlah Orang yang Mendapatkan Pelayanan Kesehatan Orang dengan Gangguan Jiwa Berat Sesuai Standar (Orang)	0	316.680.000,00			65	4.500.000,00	0	1.650.000,00	0%	37%	0	318.330.000,00			UPTD PUSKESMAS BALESONO		
	1.02.02.2.02.11	Pengelolaan Pelayanan Kesehatan Orang Terduga Tuberkulosis	Jumlah Orang Terduga Menderita Tuberkulosis yang Mendapatkan Pelayanan Sesuai Standar (Orang)	0	474.700.000,00			427	8.600.000,00	0	1.950.000,00	0%	23%	0	476.650.000,00			UPTD PUSKESMAS BALESONO		
	1.02.02.2.02.12	Pengelolaan Pelayanan Kesehatan Orang dengan Risiko Terinfeksi HIV	Jumlah Orang Terduga Menderita HIV yang Mendapatkan Pelayanan Sesuai Standar (Orang)	0				582	750.000,00	0	150.000,00	0%	20%	0	150.000,00			UPTD PUSKESMAS BALESONO		
	1.02.02.2.02.13	Pengelolaan Pelayanan Kesehatan bagi Penduduk pada Kondisi Kejadian Luar Biasa (KLB)	Jumlah Dokumen Hasil Pengelolaan Pelayanan Kesehatan bagi Penduduk pada Kondisi Kejadian Luar Biasa (KLB) Sesuai Standar (dokumen)	1	975.875.000,00			1		0		0%	0%	1	975.875.000,00			UPTD PUSKESMAS BALESONO		
	1.02.02.2.02.15	Pengelolaan Pelayanan Kesehatan Gizi Masyarakat	Jumlah Dokumen Hasil Pengelolaan Pelayanan Kesehatan Gizi Masyarakat (Dokumen)	1	693.350.000,00			1	57.887.500,00	0	2.337.500,00	0%	4%	1	695.687.500,00			UPTD PUSKESMAS BALESONO		
	1.02.02.2.02.16	Pengelolaan Pelayanan Kesehatan Kerja dan Olahraga	Jumlah Dokumen Hasil Pengelolaan Pelayanan Kesehatan Kerja dan Olahraga (dokumen)	1	544.275.000,00			1	8.185.000,00	0	450.000,00	0%	5%	1	544.725.000,00			UPTD PUSKESMAS BALESONO		
	1.02.02.2.02.17	Pengelolaan Pelayanan Kesehatan Lingkungan	Jumlah Dokumen Hasil Pengelolaan Pelayanan Kesehatan Lingkungan (dokumen)	1	326.607.000,00			1	11.100.000,00	0	3.450.000,00	0%	31%	1	330.057.000,00			UPTD PUSKESMAS BALESONO		
	1.02.02.2.02.18	Pengelolaan Pelayanan Promosi Kesehatan	Jumlah Dokumen Hasil Pengelolaan Pelayanan Promosi Kesehatan (Dokumen)	1	388.156.000,00			1	16.260.000,00	0		0%	0%	1	388.156.000,00			UPTD PUSKESMAS BALESONO		
	1.02.02.2.02.20	Pengelolaan Surveilans Kesehatan	Jumlah Dokumen Hasil Pengelolaan Surveilans Kesehatan (dokumen)	1	77.787.500,00			1	43.350.000,00	0	12.225.000,00	0%	28%	1	90.012.500,00			UPTD PUSKESMAS BALESONO		

No	Kode	Urusan / Bidang Urusan / Pemerintahan Daerah dan Program / Kegiatan / Sub Kegiatan	Indikator Kinerja Program(outcome) / Kegiatan(output kegiatan) / Sub Kegiatan (output sub kegiatan)	Target RPJMD Kabupaten Kota pada Tahun 2023 (Akhir Periode RPJMD)		Realisasi Capaian Kinerja RPJMD Perangkat Daerah s/d. Renja		Target Kinerja dan Anggaran RKPD Tahun berjalan yang dievaluasi		Realisasi Capaian Kinerja dan Anggaran RKPD yang dievaluasi		Tingkat Capaian Kinerja dan 9 = 8/7 x 100%		Realisasi Kinerja dan Anggaran RKPD s/d tahun 2023 10 = 6 + 8		Tingkat Capaian Kinerja dan 11 = 10/5 x 100%		Perangkat Daerah Penanggung Jawab	Ket	
				K	Rp.	K	Rp.	K	Rp.	K	Rp.	K	Rp.	K	Rp.	K	Rp.			K
1	2	3	4	5	6	7	8	9	10	11	12	13								
	1.02.02.2.02.22	Pengelolaan Pelayanan Kesehatan Jiwa dan NAPZA	Jumlah Penyalahguna NAPZA yang Mendapatkan Pelayanan Kesehatan (Orang)		0	-	57	3.900.000,00	0	-	0%	0%	0	-					UPTD PUSKESMAS BALESONO	
	1.02.02.2.02.25	Pelayanan Kesehatan Penyakit Menular dan Tidak Menular	Jumlah Dokumen Hasil Pelayanan Kesehatan Penyakit Menular dan Tidak Menular (dokumen)		1		6.341.572.500,00	1	142.800.000,00	0	62.950.000,00	0%	44%	1	6.404.522.500,00				UPTD PUSKESMAS BALESONO	
	1.02.02.2.02.28	Pengambilan dan Pengiriman Spesimen Penyakit Potensial KLB ke Laboratorium Rujukan/Nasional	Jumlah Spesimen Penyakit Potensial Kejadian Luar Biasa (KLB) ke Laboratorium Rujukan/ Nasional yang Didistribusikan (paket)		1	-	1	750.000,00	0	-	0%	0%	1	-					UPTD PUSKESMAS BALESONO	
	1.02.02.2.02.33	Operasional Pelayanan Puskesmas	Jumlah Dokumen Operasional Pelayanan Puskesmas (dokumen)		1		3.690.767.226,00	1	182.479.000,00	0	26.812.774,00	0%	15%	1	3.717.580.000,00				UPTD PUSKESMAS BALESONO	
	1.02.02.2.02.36	Investigasi Awal Kejadian Tidak Diharapkan (Kejadian Ikutan Pasca Imunisasi dan Pemberian Obat Massal)	Jumlah Laporan Hasil Investigasi Awal Kejadian Tidak Diharapkan (Kejadian Ikutan Pasca Imunisasi dan Pemberian Obat Massal) (laporan)		1		75.000.000,00	1	750.000,00	0	300.000,00	0%	40%	1	75.300.000,00				UPTD PUSKESMAS BALESONO	
	1.02.02.2.02.37	Pelaksanaan Kewaspadaan Dini dan Respon Wabah	Jumlah Dokumen Hasil Pelaksanaan Kewaspadaan Dini dan Respon Wabah (dokumen)		1		16.050.000,00	1	-	0	-	0%	0%	1	16.050.000,00				UPTD PUSKESMAS BALESONO	
111	1.02.03	PROGRAM PENINGKATAN KAPASITAS SUMBER DAYA MANUSIA KESEHATAN	Persentase Fasyankes yang dilakukan pembinaan dan pengawasan (%)	35	25.975.580.400,00		42.210.000,00	30	-	0	-	0%	0%	0	42.210.000,00	0%	0%			
	1.02.03.2.02	Perencanaan Kebutuhan dan Pendayagunaan Sumberdaya Manusia Kesehatan untuk UKP dan UKM di Wilayah Kabupaten/Kota	Persentase dokumen perencanaan kebutuhan tenaga kesehatan di lingkup Dinas Kesehatan (%)				42.210.000,00	55	-	0	-	0%	0%	0	42.210.000,00	0%	0%			
	1.02.03.2.02.02	Pemenuhan Kebutuhan Sumber Daya Manusia Kesehatan Sesuai Standar	Jumlah Sumber Daya Manusia Kesehatan yang Memenuhi Standar di Fasilitas Pelayanan Kesehatan (Fasilitas) (Orang)				42.210.000,00	18	-	0	-	0%	0%	0	42.210.000,00				UPTD PUSKESMAS BALESONO	
112	1.02.05	PROGRAM PEMBERDAYAAN MASYARAKAT BIDANG KESEHATAN	Cakupan pengembangan Promosi Kesehatan dan Pemberdayaan Masyarakat (%)	81	3.044.395.695,00			74,58	17.533.500,00	0	450.000,00	0%	3%	0	450.000,00	0%	0%			
	1.02.05.2.03	Pengembangan dan Pelaksanaan Upaya Kesehatan Bersumber Daya Masyarakat (UKBM) Tingkat Daerah Kabupaten/Kota	Cakupan pengembangan UKBM (%)				-	88	17.533.500,00	0	450.000,00	0%	3%	0	450.000,00	0%	0%			
	1.02.05.2.03.01	Bimbingan Teknis dan Supervisi Pengembangan dan Pelaksanaan Upaya Kesehatan Bersumber Daya Masyarakat (UKBM)	Jumlah Dokumen Hasil Bimbingan Teknis dan Supervisi Upaya Kesehatan Bersumber Daya Masyarakat (UKBM) (dokumen)				1	-	1	17.533.500,00	0	450.000,00	0%	3%	1	450.000,00			UPTD PUSKESMAS BALESONO	
113	0.00.01	PROGRAM PENUNJANG URUSAN PEMERINTAHAN DAERAH KABUPATEN/KOTA	Persentase Faskes Pemerintah yang telah BLUD (%)	100	629.743.297.148,00		2.660.170.214,00	30,3	1.547.322.198,00	0	104.854.093,00	0%	7%	0	2.765.024.307,00	0%	0%			
	0.00.01.2.10	Peningkatan Pelayanan BLUD	Nilai IKM BLUD II				2.660.170.214,00		12	1.547.322.198,00	0	104.854.093,00	0%	7%	0	2.765.024.307,00	0%	0%		
	0.00.01.2.10.01	Pelayanan dan Penunjang Pelayanan BLUD	Anaka Waktu Pelayanan BLUD (bulan)				1	1	1.547.322.198,00	0	104.854.093,00	0%	7%	1	2.765.024.307,00				UPTD PUSKESMAS SUMBERGEMPOL	
114	1.02.02	PROGRAM PEMENUHAN UPAYA KESEHATAN PERORANGAN DAN UPAYA KESEHATAN MASYARAKAT	Persentase Fasilitas Pelayanan Kesehatan dengan Nilai Kinerja UKP dan UKM dalam Kategori Baik (%)	20	266.023.465.172,00		542.752.584,00	18	461.132.000,00	0	70.789.552,00	0%	15%	0	613.542.136,00	0%	0%			
	1.02.02.2.02	Penyediaan Layanan Kesehatan untuk UKM dan UKP Rujukan Tingkat Daerah Kabupaten/Kota	Persentase faskes dengan nilai ukp dan ukm yang naik dari kategori sedang ke kategori baik (%)				542.752.584,00	86	461.132.000,00	0	70.789.552,00	0%	15%	0	613.542.136,00	0%	0%			
	1.02.02.2.02.01	Pengelolaan Pelayanan Kesehatan Ibu Hamil	Jumlah Ibu Hamil yang Mendapatkan Pelayanan Kesehatan Sesuai Standar (Orang)				0	54.559.000,00	546	40.030.000,00	0	6.600.000,00	0%	16%	0	61.159.000,00			UPTD PUSKESMAS SUMBERGEMPOL	
	1.02.02.2.02.02	Pengelolaan Pelayanan Kesehatan Ibu Bersalin	Jumlah Ibu Bersalin yang Mendapatkan Pelayanan Kesehatan Sesuai Standar (Orang)				0	3.400.000,00	521	-	0	-	0%	0%	0	3.400.000,00			UPTD PUSKESMAS SUMBERGEMPOL	
	1.02.02.2.02.03	Pengelolaan Pelayanan Kesehatan Bayi Baru Lahir	Jumlah Bayi Baru Lahir yang Mendapatkan Pelayanan Kesehatan Sesuai Standar (Orang)				0	3.550.000,00	507	-	0	-	0%	0%	0	3.550.000,00			UPTD PUSKESMAS SUMBERGEMPOL	
	1.02.02.2.02.04	Pengelolaan Pelayanan Kesehatan Balita	Jumlah Balita yang Mendapatkan Pelayanan Kesehatan Sesuai Standar (Orang)				0	26.748.000,00	2560	3.600.000,00	0	675.000,00	0%	19%	0	27.423.000,00			UPTD PUSKESMAS SUMBERGEMPOL	
	1.02.02.2.02.05	Pengelolaan Pelayanan Kesehatan pada Usia Pendidikan Dasar	Jumlah Anak Usia Pendidikan Dasar yang Mendapatkan Pelayanan Kesehatan Sesuai Standar (Orang)				0	31.275.000,00	2986	30.225.000,00	0	12.600.000,00	0%	42%	0	43.875.000,00			UPTD PUSKESMAS SUMBERGEMPOL	
	1.02.02.2.02.07	Pengelolaan Pelayanan Kesehatan pada Usia Lanjut	Jumlah Penduduk Usia Lanjut yang Mendapatkan Pelayanan Kesehatan Sesuai Standar (Orang)				0	-	6954	32.244.000,00	0	9.600.000,00	0%	30%	0	9.600.000,00			UPTD PUSKESMAS SUMBERGEMPOL	
	1.02.02.2.02.08	Pengelolaan Pelayanan Kesehatan Penderita Hipertensi	- /-							0	-	0%	0%	0	-				UPTD PUSKESMAS SUMBERGEMPOL	
			Persentase Pelayanan Kesehatan Penderita Hipertensi sesuai standar (%)							0	-	0%	0%	0	-				UPTD PUSKESMAS SUMBERGEMPOL	
	1.02.02.2.02.09	Pengelolaan Pelayanan Kesehatan Penderita Diabetes Melitus	- /-							0	-	0%	0%	0	-				UPTD PUSKESMAS SUMBERGEMPOL	
	1.02.02.2.02.10	Pengelolaan Pelayanan Kesehatan Orang dengan Gangguan Jiwa Berat	Jumlah Orang yang Mendapatkan Pelayanan Kesehatan Orang dengan Gangguan Jiwa Berat Sesuai Standar (Orang)				0	4.870.000,00	71	2.400.000,00	0	-	0%	0%	0	4.870.000,00			UPTD PUSKESMAS SUMBERGEMPOL	

No	Kode	Urusan / Bidang Urusan / Pemerintahan Daerah dan Program / Kegiatan / Sub Kegiatan	Indikator Kinerja Program(outcome) / Kegiatan(output kegiatan) / Sub Kegiatan (output sub kegiatan)	Target RPJMD Kabupaten Kota pada Tahun 2023 (Akhir Periode RPJMD)		Realisasi Capaian Kinerja RPJMD Perangkat Daerah s/d. Renja		Target Kinerja dan Anggaran RKPD Tahun berjalan yang dievaluasi		Realisasi Capaian Kinerja dan Anggaran RKPD yang dievaluasi		Tingkat Capaian Kinerja dan 9 = 8/7 x 100%		Realisasi Kinerja dan Anggaran RKPD s/d tahun 2023 10 = 6 + 8		Tingkat Capaian Kinerja dan 11 = 10/5 x 100%		Perangkat Daerah Penanggung Jawab	Ket
				K	Rp.	K	Rp.	K	Rp.	K	Rp.	K	Rp.	K	Rp.	K	Rp.		
	1.02.02.2.02.11	Pengelolaan Pelayanan Kesehatan Orang Terduga Tuberkulosis	Jumlah Orang Terduga Menderita Tuberkulosis yang Mendapatkan Pelayanan Sesuai Standar (Orang)	0	19.575.000,00	472	18.300.000,00	0	4.600.000,00	0%	25%	0	24.175.000,00			UPTD PUSKESMAS SUMBERGEMPOL			
	1.02.02.2.02.12	Pengelolaan Pelayanan Kesehatan Orang dengan Risiko Terinfeksi HIV	Jumlah Orang Terduga Menderita HIV yang Mendapatkan Pelayanan Sesuai Standar (Orang)	0	9.675.000,00	768	23.850.000,00	0	7.200.000,00	0%	30%	0	16.875.000,00			UPTD PUSKESMAS SUMBERGEMPOL			
	1.02.02.2.02.13	Pengelolaan Pelayanan Kesehatan bagi Penduduk pada Kondisi Kejadian Luar Biasa (KLB)	Jumlah Dokumen Hasil Pengelolaan Pelayanan Kesehatan bagi Penduduk pada Kondisi Kejadian Luar Biasa (KLB) Sesuai Standar (dokumen)	1	66.681.000,00	1	-	0	-	0%	0%	1	66.681.000,00			UPTD PUSKESMAS SUMBERGEMPOL			
	1.02.02.2.02.15	Pengelolaan Pelayanan Kesehatan Gizi Masyarakat	Jumlah Dokumen Hasil Pengelolaan Pelayanan Kesehatan Gizi Masyarakat (Dokumen)	1	36.454.400,00	1	16.092.500,00	0	-	0%	0%	1	36.454.400,00			UPTD PUSKESMAS SUMBERGEMPOL			
	1.02.02.2.02.16	Pengelolaan Pelayanan Kesehatan Kerja dan Olahraga	Jumlah Dokumen Hasil Pengelolaan Pelayanan Kesehatan Kerja dan Olahraga (dokumen)	1	16.425.000,00	1	19.967.500,00	0	-	0%	0%	1	16.425.000,00			UPTD PUSKESMAS SUMBERGEMPOL			
	1.02.02.2.02.17	Pengelolaan Pelayanan Kesehatan Lingkungan	Jumlah Dokumen Hasil Pengelolaan Pelayanan Kesehatan Lingkungan (dokumen)	1	9.398.400,00	1	15.150.000,00	0	2.100.000,00	0%	14%	1	11.498.400,00			UPTD PUSKESMAS SUMBERGEMPOL			
	1.02.02.2.02.18	Pengelolaan Pelayanan Promosi Kesehatan	Jumlah Dokumen Hasil Pengelolaan Pelayanan Promosi Kesehatan (Dokumen)	1	31.300.000,00	1	9.450.000,00	0	-	0%	0%	1	31.300.000,00			UPTD PUSKESMAS SUMBERGEMPOL			
	1.02.02.2.02.20	Pengelolaan Surveilans Kesehatan	Persentase jamaah haji yang diketahui status kesehatannya (%)			62		0	-	0%	0%	0	-			UPTD PUSKESMAS SUMBERGEMPOL			
			Terlaksananya Pengelolaan Surveilans Kesehatan (dokumen)			1		0	-	0%		0							
	1.02.02.2.02.22	Pengelolaan Pelayanan Kesehatan Jiwa dan NAPZA	Jumlah Penyalahguna NAPZA yang Mendapatkan Pelayanan Kesehatan (Orang)	0	-	63	300.000,00	0	-	0%	0%	0	-			UPTD PUSKESMAS SUMBERGEMPOL			
	1.02.02.2.02.25	Pelayanan Kesehatan Penyakit Menular dan Tidak Menular	Jumlah Dokumen Hasil Pelayanan Kesehatan Penyakit Menular dan Tidak Menular (dokumen)	1	139.310.000,00	1	106.725.000,00	0	14.600.000,00	0%	14%	1	153.910.000,00			UPTD PUSKESMAS SUMBERGEMPOL			
	1.02.02.2.02.28	Pengambilan dan Pengiriman Spesimen Penyakit Potensial KLB ke Laboratorium Rujukan/Nasional	- / -					0	-	0%	0%	0	-			UPTD PUSKESMAS SUMBERGEMPOL			
	1.02.02.2.02.33	Operasional Pelayanan Puskesmas	Jumlah Dokumen Operasional Pelayanan Puskesmas (dokumen)	1	89.531.784,00	1	142.798.000,00	0	12.814.552,00	0%	9%	1	102.346.336,00			UPTD PUSKESMAS SUMBERGEMPOL			
	1.02.02.2.02.36	Investigasi Awal Kejadian Tidak Diharapkan (Kejadian Ikutan Pasca Imunisasi dan Pemberian Obat Massal)	- / -					0	-	0%	0%	0	-			UPTD PUSKESMAS SUMBERGEMPOL			
			Terlaksananya Investigasi Awal Kejadian Tidak Diharapkan (Kejadian Ikutan Pasca Imunisasi dan Pemberian Obat Massal) (laporan)			1		0	-	0%		0							
	1.02.02.2.02.37	Pelaksanaan Kewaspadaan Dini dan Respon Wabah	- / -					0	-	0%	0%	0	-			UPTD PUSKESMAS SUMBERGEMPOL			
			Persentase sinyal kewaspadaan dini yang direspon (%)					0	-	0%		0							
115	1.02.03	PROGRAM PENINGKATAN KAPASITAS SUMBER DAYA MANUSIA KESEHATAN	Persentase Fasyankes yang dilakukan pembinaan dan pengawasan (%)	35	25.975.580.400,00	68.340.000,00	30	0	0	0%	0%	0	68.340.000,00	0%	0%				
	1.02.03.2.02	Perencanaan Kebutuhan dan Pendayagunaan Sumberdaya Manusia Kesehatan untuk UKP dan UKM di Wilayah Kabupaten/Kota	Persentase dokumen perencanaan kebutuhan tenaga kesehatan di lingkup Dinas Kesehatan (%)	-	68.340.000,00	55	-	0	-	0%	0%	0	68.340.000,00	0%	0%				
	1.02.03.2.02.02	Pemenuhan Kebutuhan Sumber Daya Manusia Kesehatan Sesuai Standar	Jumlah Sumber Daya Manusia Kesehatan yang Memenuhi Standar di Fasilitas Pelayanan Kesehatan (Fasyankes) (Orang)	0	68.340.000,00	18	-	0	-	0%	0%	0	68.340.000,00			UPTD PUSKESMAS SUMBERGEMPOL			
116	1.02.05	PROGRAM PEMBERDAYAAN MASYARAKAT BIDANG KESEHATAN	Cakupan pengembangan Promosi Kesehatan dan Pemberdayaan Masyarakat (%)	81	3.044.395.695,00	74,58	0	0	0%	0%	0	0	0%	0%					
	1.02.05.2.03	Pengembangan dan Pelaksanaan Upaya Kesehatan Bersumber Daya Masyarakat (UKBM) Tingkat Daerah Kabupaten/Kota	Cakupan pengembangan UKBM (%)	-	-	88	-	0	-	0%	0%	0	-	0%	0%				
	1.02.05.2.03.01	Bimbingan Teknis dan Supervisi Pengembangan dan Pelaksanaan Upaya Kesehatan Bersumber Daya Masyarakat (UKBM)	Cakupan Pengkajian dan Pembinaan UKBM (%)			95		0	-	0%	0%	0	-			UPTD PUSKESMAS SUMBERGEMPOL			
			Terlaksananya Bimbingan Teknis dan Supervisi Upaya Kesehatan Bersumber Daya Masyarakat (UKBM) (dokumen)			1		0	-	0%		0							
117	0.00.01	PROGRAM PENUNJANG URUSAN PEMERINTAHAN DAERAH KABUPATEN/KOTA	Persentase Faskes Pemerintah yang telah BLUD (%)	100	629.743.297.148,00	1.056.541.139,00	30,3	1.082.322.949,00	0	125.479.914,00	0%	12%	0	1.182.021.053,00	0%	0%			
	0.00.01.2.10	Peningkatan Pelayanan BLUD	nilai IKM BLUD / Angka Waktu Pelayanan BLUD (bulan)		1.056.541.139,00		12	1.082.322.949,00	0	125.479.914,00	0%	12%	0	1.182.021.053,00	0%	0%			
	0.00.01.2.10.01	Pelayanan dan Penunjang Pelayanan BLUD	Jumlah BLUD yang Menyediakan Pelayanan dan Penunjang Pelayanan (Unit Kerja)	1	1.056.541.139,00	1	1.082.322.949,00	0	125.479.914,00	0%	12%	1	1.182.021.053,00			UPTD PUSKESMAS BENDILWUNGU			
118	1.02.02	PROGRAM PEMENUHAN UPAYA KESEHATAN PERORANGAN DAN UPAYA KESEHATAN MASYARAKAT	Persentase Fasilitas Pelayanan Kesehatan dengan Nilai Kinerja UKP dan UKM dalam Kategori Baik (%)	20	266.023.465.172,00	18,75	514.120.719,00	20	497.093.000,00	0%	11%	18,75	568.270.991,00	94%	0%				

No	Kode	Urusan / Bidang Urusan / Pemerintahan Daerah dan Program / Kegiatan / Sub Kegiatan	Indikator Kinerja Program(outcome) / Kegiatan(output kegiatan) / Sub Kegiatan (output sub kegiatan)	Target RPJMD Kabupaten Kota pada Tahun 2023 (Akhir Periode RPJMD)		Realisasi Capaian Kinerja RPJMD Perangkat Daerah s/d. Renja		Target Kinerja dan Anggaran RKPD Tahun berjalan yang dievaluasi		Realisasi Capaian Kinerja dan Anggaran RKPD yang dievaluasi		Tingkat Capaian Kinerja dan 9 = 8/7 x 100%		Realisasi Kinerja dan Anggaran RKPD s/d tahun 2023 10 = 6 + 8		Tingkat Capaian Kinerja dan 11 = 10/5 x 100%		Perangkat Daerah Penanggung Jawab	Ket
				K	Rp.	K	Rp.	K	Rp.	K	Rp.	K	Rp.	K	Rp.	K	Rp.		
1	2	3	4	5	6	7	8	9	10	11	12	13	14	15	16	17	18	19	20
	1.02.02.2.01	Penyediaan Fasilitas Pelayanan Kesehatan untuk UKM dan UKP Kewenangan Daerah Kabupaten/Kota	Persentase Tersedianya Fasilitas Pelayanan Kesehatan untuk UKP dan UKM (%)		0	-	70	-	0	-	0%	0%	0	-	0%	0%			
	1.02.02.2.01.06	Pengembangan Puskesmas	Jumlah Puskesmas yang Ditingkatkan Sarana, Prasarana, Alat Kesehatan dan SDM agar Sesuai Standar (Unit)		0	-	1	-	0	-	0%	0%	0	-				UPTD PUSKESMAS BENDILWUNGU	
	1.02.02.2.02	Penyediaan Layanan Kesehatan untuk UKM dan UKP Rujukan Tingkat Daerah Kabupaten/Kota	Persentase faskes dengan nilai ukp dan ukm yang naik dari kategori sedang ke kategori baik (%)		-	514.120.719,00	86	497.093.000,00	0	54.150.272,00	0%	11%	0	568.270.991,00	0%	0%			
	1.02.02.2.02.01	Pengelolaan Pelayanan Kesehatan Ibu Hamil	Jumlah Ibu Hamil yang Mendapatkan Pelayanan Kesehatan Sesuai Standar (Orang)		0	36.052.000,00	466	37.140.000,00	0	3.450.000,00	0%	9%	0	39.502.000,00				UPTD PUSKESMAS BENDILWUNGU	
	1.02.02.2.02.02	Pengelolaan Pelayanan Kesehatan Ibu Bersalin	Jumlah Ibu Bersalin yang Mendapatkan Pelayanan Kesehatan Sesuai Standar (Orang)		0	5.475.000,00	445	-	0	-	0%	0%	0	5.475.000,00				UPTD PUSKESMAS BENDILWUNGU	
	1.02.02.2.02.03	Pengelolaan Pelayanan Kesehatan Bayi Baru Lahir	Jumlah Bayi Baru Lahir yang Mendapatkan Pelayanan Kesehatan Sesuai Standar (Orang)		0	19.275.000,00	433	-	0	-	0%	0%	0	19.275.000,00				UPTD PUSKESMAS BENDILWUNGU	
	1.02.02.2.02.04	Pengelolaan Pelayanan Kesehatan Balita	Jumlah Balita yang Mendapatkan Pelayanan Kesehatan Sesuai Standar (Orang)		0	59.629.500,00	2184	16.050.000,00	0	4.875.000,00	0%	30%	0	64.504.500,00				UPTD PUSKESMAS BENDILWUNGU	
	1.02.02.2.02.05	Pengelolaan Pelayanan Kesehatan pada Usia Pendidikan Dasar	Jumlah Anak Usia Pendidikan Dasar yang Mendapatkan Pelayanan Kesehatan Sesuai Standar (Orang)		0	26.910.000,00	2547	15.450.000,00	0	-	0%	0%	0	26.910.000,00				UPTD PUSKESMAS BENDILWUNGU	
	1.02.02.2.02.07	Pengelolaan Pelayanan Kesehatan pada Usia Lanjut	Jumlah Penduduk Usia Lanjut yang Mendapatkan Pelayanan Kesehatan Sesuai Standar (Orang)		0	1.700.000,00	5933	34.424.500,00	0	10.800.000,00	0%	31%	0	12.500.000,00				UPTD PUSKESMAS BENDILWUNGU	
	1.02.02.2.02.08	Pengelolaan Pelayanan Kesehatan Penderita Hipertensi	Jumlah Penderita Hipertensi yang Mendapatkan Pelayanan Kesehatan Sesuai Standar (Orang)		0	-	9123	-	0	-	0%	0%	0	-				UPTD PUSKESMAS BENDILWUNGU	
	1.02.02.2.02.09	Pengelolaan Pelayanan Kesehatan Penderita Diabetes Melitus	Jumlah Penderita Diabetes Melitus yang Mendapatkan Pelayanan Kesehatan Sesuai Standar (Orang)		0	-	494	-	0	-	0%	0%	0	-				UPTD PUSKESMAS BENDILWUNGU	
	1.02.02.2.02.10	Pengelolaan Pelayanan Kesehatan Orang dengan Gangguan Jiwa Berat	Jumlah Orang yang Mendapatkan Pelayanan Kesehatan Orang dengan Gangguan Jiwa Berat Sesuai Standar (Orang)		0	7.350.000,00	61	11.250.000,00	0	1.200.000,00	0%	11%	0	8.550.000,00				UPTD PUSKESMAS BENDILWUNGU	
	1.02.02.2.02.11	Pengelolaan Pelayanan Kesehatan Orang Terduga Tuberkulosis	Jumlah Orang Terduga Menderita Tuberkulosis yang Mendapatkan Pelayanan Sesuai Standar (Orang)		0	7.000.000,00	403	9.693.500,00	0	2.150.000,00	0%	22%	0	9.150.000,00				UPTD PUSKESMAS BENDILWUNGU	
	1.02.02.2.02.12	Pengelolaan Pelayanan Kesehatan Orang dengan Risiko Terinfeksi HIV	Jumlah Orang Terduga Menderita HIV yang Mendapatkan Pelayanan Sesuai Standar (Orang)		0	1.650.000,00	550	3.600.000,00	0	-	0%	0%	0	1.650.000,00				UPTD PUSKESMAS BENDILWUNGU	
	1.02.02.2.02.13	Pengelolaan Pelayanan Kesehatan bagi Penduduk pada Kondisi Kejadian Luar Biasa (KLB)	Jumlah Dokumen Hasil Pengelolaan Pelayanan Kesehatan bagi Penduduk pada Kondisi Kejadian Luar Biasa (KLB) Sesuai Standar (dokumen)		1	24.350.000,00	1	-	0	-	0%	0%	1	24.350.000,00				UPTD PUSKESMAS BENDILWUNGU	
	1.02.02.2.02.15	Pengelolaan Pelayanan Kesehatan Gizi Masyarakat	Jumlah Dokumen Hasil Pengelolaan Pelayanan Kesehatan Gizi Masyarakat (Dokumen)		1	37.371.000,00	1	26.402.500,00	0	-	0%	0%	1	37.371.000,00				UPTD PUSKESMAS BENDILWUNGU	
	1.02.02.2.02.16	Pengelolaan Pelayanan Kesehatan Kerja dan Olahraga	Jumlah Dokumen Hasil Pengelolaan Pelayanan Kesehatan Kerja dan Olahraga (dokumen)		1	15.570.000,00	1	7.142.500,00	0	-	0%	0%	1	15.570.000,00				UPTD PUSKESMAS BENDILWUNGU	
	1.02.02.2.02.17	Pengelolaan Pelayanan Kesehatan Lingkungan	Jumlah Dokumen Hasil Pengelolaan Pelayanan Kesehatan Lingkungan (dokumen)		1	36.412.500,00	1	20.850.000,00	0	1.800.000,00	0%	9%	1	38.212.500,00				UPTD PUSKESMAS BENDILWUNGU	
	1.02.02.2.02.18	Pengelolaan Pelayanan Promosi Kesehatan	Jumlah Dokumen Hasil Pengelolaan Pelayanan Promosi Kesehatan (Dokumen)		1	20.230.000,00	1	30.640.000,00	0	-	0%	0%	1	20.230.000,00				UPTD PUSKESMAS BENDILWUNGU	
	1.02.02.2.02.20	Pengelolaan Surveilans Kesehatan	Jumlah Dokumen Hasil Pengelolaan Surveilans Kesehatan (dokumen)		1	4.050.000,00	1	11.400.000,00	0	450.000,00	0%	4%	1	4.500.000,00				UPTD PUSKESMAS BENDILWUNGU	
	1.02.02.2.02.22	Pengelolaan Pelayanan Kesehatan Jiwa dan NAPZA	Jumlah Pengalagana NAPZA yang Mendapatkan Pelayanan Kesehatan (Orang)		0	-	54	20.925.000,00	0	900.000,00	0%	4%	0	900.000,00				UPTD PUSKESMAS BENDILWUNGU	
	1.02.02.2.02.25	Pelayanan Kesehatan Penyakit Menular dan Tidak Menular	Jumlah Dokumen Hasil Pelayanan Kesehatan Penyakit Menular dan Tidak Menular (dokumen)		1	107.721.000,00	1	88.875.000,00	0	17.225.000,00	0%	19%	1	124.946.000,00				UPTD PUSKESMAS BENDILWUNGU	
	1.02.02.2.02.28	Pengambilan dan Pengiriman Spesimen Penyakit Potensial KLB ke Laboratorium Rujukan/Nasional	Jumlah Spesimen Penyakit Potensial Kejadian Luar Biasa (KLB) ke Laboratorium Rujukan/ Nasional yang Didistribusikan a (KLB) ke Laboratorium Rujukan/ Nasional (paket)		1	-	1	900.000,00	0	-	0%	0%	1	-				UPTD PUSKESMAS BENDILWUNGU	
			Jumlah Spesimen Penyakit Potensial Kejadian Luar Biasa (KLB) ke Laboratorium Rujukan/ Nasional yang Didistribusikan (Paket)		1	-			0		0%		1						
	1.02.02.2.02.33	Operasional Pelayanan Puskesmas	Jumlah Dokumen Operasional Pelayanan Puskesmas (dokumen)		1	103.374.719,00	1	154.850.000,00	0	11.300.272,00	0%	7%	1	114.674.991,00				UPTD PUSKESMAS BENDILWUNGU	
	1.02.02.2.02.36	Investigasi Awal Kejadian Tidak Diharapkan (Kejadian Ikutan Pasca Imunisasi dan Pemberian Obat Massal)	Jumlah Laporan Hasil Investigasi Awal Kejadian Tidak Diharapkan (Kejadian Ikutan Pasca Imunisasi dan Pemberian Obat Massal) (laporan)		1	-	1	7.500.000,00	0	-	0%	0%	1	-				UPTD PUSKESMAS BENDILWUNGU	
	1.02.02.2.02.37	Pelaksanaan Kewaspadaan Dini dan Respon Wabah	Persentase sinyal kewaspadaan dini yang merespon (%)		-	-	92	-	0	-	0%	0%	0	-				UPTD PUSKESMAS BENDILWUNGU	
			-						0		0%		0						

No	Kode	Urusan / Bidang Urusan / Pemerintahan Daerah dan Program / Kegiatan / Sub Kegiatan	Indikator Kinerja Program(outcome) / Kegiatan(output kegiatan) / Sub Kegiatan (output sub kegiatan)	Target RPJMD Kabupaten Kota pada Tahun 2023 (Akhir Periode RPJMD)		Realisasi Capaian Kinerja RPJMD Perangkat Daerah s/d. Renja		Target Kinerja dan Anggaran RKPD Tahun berjalan yang dievaluasi		Realisasi Capaian Kinerja dan Anggaran RKPD yang dievaluasi		Tingkat Capaian Kinerja dan Anggaran RKPD s/d tahun 2023		Tingkat Capaian Kinerja dan Anggaran RKPD s/d tahun 2023		Perangkat Daerah Penanggung Jawab	Ket	
				K	Rp.	K	Rp.	K	Rp.	K	Rp.	K	Rp.	K	Rp.			
119	1.02.03	PROGRAM PENINGKATAN KAPASITAS SUMBER DAYA MANUSIA KESEHATAN	Persentase Fasyankes yang dilakukan pembinaan dan pengawasan (%)	35	25.975.580.400,00		24.120.000,00	30		0		0%	0%	0	24.120.000,00	0%	0%	
	1.02.03.2.02	Perencanaan Kebutuhan dan Pendayagunaan Sumberdaya Manusia Kesehatan untuk UKP dan UKM di Wilayah Kabupaten/Kota	Persentase dokumen perencanaan kebutuhan tenaga kesehatan di lingkup Dinas Kesehatan (%)	-			24.120.000,00	55		0		0%	0%	0	24.120.000,00	0%	0%	
	1.02.03.2.02.02	Pemenuhan Kebutuhan Sumber Daya Manusia Kesehatan Sesuai Standar	Jumlah Sumber Daya Manusia Kesehatan yang Memenuhi Standar di Fasilitas Pelayanan Kesehatan (Fasyankes) (Orang)	0			24.120.000,00	18		0		0%	0%	0	24.120.000,00			UPTD PUSKESMAS BENDILWUNGU
120	1.02.05	PROGRAM PEMBERDAYAAN MASYARAKAT BIDANG KESEHATAN	Cakupan pengembangan Promosi Kesehatan dan Pemberdayaan Masyarakat (%)	81	3.044.395.695,00			74,58	39.770.000,00	0		0%	0%	0		0%	0%	
	1.02.05.2.03	Pengembangan dan Pelaksanaan Upaya Kesehatan Bersumber Daya Masyarakat (UKBM) Tingkat Daerah Kabupaten/Kota	Cakupan pengembangan UKBM (%)	-				88	39.770.000,00	0		0%	0%	0		0%	0%	
	1.02.05.2.03.01	Bimbingan Teknis dan Supervisi Pengembangan dan Pelaksanaan Upaya Kesehatan Bersumber Daya Masyarakat (UKBM)	Jumlah Dokumen Hasil Bimbingan Teknis dan Supervisi Upaya Kesehatan Bersumber Daya Masyarakat (UKBM) (dokumen)	1				1	39.770.000,00	0		0%	0%	1				UPTD PUSKESMAS BENDILWUNGU
121	0.00.01	PROGRAM PENUNJANG URUSAN PEMERINTAHAN DAERAH KABUPATEN/KOTA	Persentase Faskes Pemerintah yang telah BLUD (%)	100	629.743.297.148,00	1.352.876.388,00		30,3	1.794.472.741,00	0	81.603.046,00	0%	5%	0	1.434.479.434,00	0%	0%	
	0.00.01.2.10	Peningkatan Pelayanan BLUD	Anaka Waktu Pelayanan BLUD (bulan)	-		1.352.876.388,00		12	1.794.472.741,00	0	81.603.046,00	0%	5%	0	1.434.479.434,00	0%	0%	
	0.00.01.2.10.01	Pelayanan dan Penunjang Pelayanan BLUD	Jumlah BLUD yang Menyediakan Pelayanan dan Penunjang Pelayanan (Unit Kerja)	1		1.352.876.388,00		1	1.794.472.741,00	0	81.603.046,00	0%	5%	1	1.434.479.434,00	0%	0%	UPTD PUSKESMAS BOYOLANGU
122	1.02.02	PROGRAM PEMENUHAN UPAYA KESEHATAN PERORANGAN DAN UPAYA KESEHATAN MASYARAKAT	Persentase Fasilitas Pelayanan Kesehatan dengan Nilai Kinerja UKP dan UKM dalam Kategori Baik (%)	20	266.023.465.172,00	18,75	537.728.026,00	20	477.666.000,00	0	50.239.309,00	0%	11%	18,75	587.967.335,00	94%	0%	
	1.02.02.2.01	Penyediaan Fasilitas Pelayanan Kesehatan untuk UKM dan UKP Kewenangan Daerah Kabupaten/Kota	Persentase Tersedianya Fasilitas Pelayanan Kesehatan untuk UKP dan UKM (%)	0				70		0		0%	0%	0		0%	0%	
	1.02.02.2.01.06	Pengembangan Puskesmas	Jumlah Puskesmas yang Ditingkatkan Sarana, Prasarana, Alat Kesehatan dan SDM agar Sesuai Standar (Unit)	0				1		0		0%	0%	0				UPTD PUSKESMAS BOYOLANGU
	1.02.02.2.02	Penyediaan Layanan Kesehatan untuk UKM dan UKP Rujukan Tingkat Daerah Kabupaten/Kota	Persentase faskes dengan nilai ukp dan ukm yang naik dari kategori sedang ke kategori baik (%)	-		537.728.026,00		86	477.666.000,00	0	50.239.309,00	0%	11%	0	587.967.335,00	0%	0%	
	1.02.02.2.02.01	Pengelolaan Pelayanan Kesehatan Ibu Hamil	Jumlah Ibu Hamil yang Mendapatkan Pelayanan Kesehatan Sesuai Standar (Orang)	0		40.875.000,00		545	31.150.000,00	0	7.350.000,00	0%	24%	0	48.225.000,00			UPTD PUSKESMAS BOYOLANGU
	1.02.02.2.02.02	Pengelolaan Pelayanan Kesehatan Ibu Bersalin	Jumlah Ibu Bersalin yang Mendapatkan Pelayanan Kesehatan Sesuai Standar (Orang)	0		24.862.500,00		520		0		0%	0%	0	24.862.500,00			UPTD PUSKESMAS BOYOLANGU
	1.02.02.2.02.03	Pengelolaan Pelayanan Kesehatan Bayi Baru Lahir	Jumlah Bayi Baru Lahir yang Mendapatkan Pelayanan Kesehatan Sesuai Standar (Orang)	0		9.900.000,00		506		0		0%	0%	0	9.900.000,00			UPTD PUSKESMAS BOYOLANGU
	1.02.02.2.02.04	Pengelolaan Pelayanan Kesehatan Balita	Jumlah Balita yang Mendapatkan Pelayanan Kesehatan Sesuai Standar (Orang)	0		71.075.000,00		2554	51.525.000,00	0	7.875.000,00	0%	15%	0	78.950.000,00			UPTD PUSKESMAS BOYOLANGU
	1.02.02.2.02.05	Pengelolaan Pelayanan Kesehatan pada Usia Pendidikan Dasar	Jumlah Anak Usia Pendidikan Dasar yang Mendapatkan Pelayanan Kesehatan Sesuai Standar (Orang)	0		37.315.000,00		2979	10.350.000,00	0		0%	0%	0	37.315.000,00			UPTD PUSKESMAS BOYOLANGU
	1.02.02.2.02.07	Pengelolaan Pelayanan Kesehatan pada Usia Lanjut	Jumlah Penduduk Usia Lanjut yang Mendapatkan Pelayanan Kesehatan Sesuai Standar (Orang)	0				6940	18.450.000,00	0	3.600.000,00	0%	20%	0	3.600.000,00			UPTD PUSKESMAS BOYOLANGU
	1.02.02.2.02.08	Pengelolaan Pelayanan Kesehatan Penderita Hipertensi	Persentase Pelayanan Kesehatan Penderita Hipertensi sesuai standar (%)					100		0		0%	0%	0				UPTD PUSKESMAS BOYOLANGU
	1.02.02.2.02.09	Pengelolaan Pelayanan Kesehatan Penderita Diabetes Melitus	Persentase Pelayanan kesehatan penderita diabetes melitus sesuai standar pelayanan kesehatan penderita diabetes melitus (%)					100		0		0%	0%	0				UPTD PUSKESMAS BOYOLANGU
	1.02.02.2.02.10	Pengelolaan Pelayanan Kesehatan Orang dengan Gangguan Jiwa Berat	Jumlah Orang yang Mendapatkan Pelayanan Kesehatan Orang dengan Gangguan Jiwa Berat Sesuai Standar (Orang)	0		14.900.000,00		71	9.450.000,00	0	2.100.000,00	0%	22%	0	17.000.000,00			UPTD PUSKESMAS BOYOLANGU
	1.02.02.2.02.11	Pengelolaan Pelayanan Kesehatan Orang Terduga Tuberkulosis	Jumlah Orang Terduga Menderita Tuberkulosis yang Mendapatkan Pelayanan Sesuai Standar (Orang)	0		32.062.500,00		471	16.450.000,00	0	2.800.000,00	0%	17%	0	34.862.500,00			UPTD PUSKESMAS BOYOLANGU
	1.02.02.2.02.12	Pengelolaan Pelayanan Kesehatan Orang dengan Risiko Terinfeksi HIV	Jumlah Orang Terduga Menderita HIV yang Mendapatkan Pelayanan Sesuai Standar (Orang)	0		28.192.500,00		850	1.125.000,00	0	450.000,00	0%	40%	0	28.642.500,00			UPTD PUSKESMAS BOYOLANGU
	1.02.02.2.02.13	Pengelolaan Pelayanan Kesehatan bagi Penduduk pada Kondisi Kejadian Luar Biasa (KLB)	Jumlah Dokumen Hasil Pengelolaan Pelayanan Kesehatan bagi Penduduk pada Kondisi Kejadian Luar Biasa (KLB) Sesuai Standar (dokumen)	1		12.950.000,00		1		0		0%	0%	1	12.950.000,00			UPTD PUSKESMAS BOYOLANGU
	1.02.02.2.02.15	Pengelolaan Pelayanan Kesehatan Gizi Masyarakat	Jumlah Dokumen Hasil Pengelolaan Pelayanan Kesehatan Gizi Masyarakat (Dokumen)	1		16.550.000,00		1	39.932.500,00	0	4.050.000,00	0%	10%	1	20.600.000,00			UPTD PUSKESMAS BOYOLANGU

No	Kode	Urusan / Bidang Urusan / Pemerintahan Daerah dan Program / Kegiatan / Sub Kegiatan	Indikator Kinerja Program(outcome) / Kegiatan(output kegiatan) / Sub Kegiatan (output sub kegiatan)	Target RPJMD Kabupaten Kota pada Tahun 2023 (Akhir Periode RPJMD)		Realisasi Capaian Kinerja RPJMD Perangkat Daerah s/d. Renja		Target Kinerja dan Anggaran RKPD Tahun berjalan yang dievaluasi		Realisasi Capaian Kinerja dan Anggaran RKPD yang dievaluasi		Tingkat Capaian Kinerja dan Anggaran RKPD s/d tahun 2023		Tingkat Capaian Kinerja dan Anggaran RKPD s/d tahun 2023		Perangkat Daerah Penanggung Jawab	Ket
				K	Rp.	K	Rp.	K	Rp.	K	Rp.	K	Rp.	K	Rp.		
1	2	3	4	5	6	7	8	9	10	11	12	13	14	15	16	17	18
	1.02.02.2.02.16	Pengelolaan Pelayanan Kesehatan Kerja dan Olahraga	Jumlah Dokumen Pelaksanaan Pelayanan Kesehatan Kerja dan Olahraga (dokumen)		1	28.440.000,00	1	12.487.500,00	0	750.000,00	0%	6%	1	29.190.000,00			UPTD PUSKESMAS BOYOLANGU
	1.02.02.2.02.17	Pengelolaan Pelayanan Kesehatan Lingkungan	Jumlah Dokumen Hasil Pengelolaan Pelayanan Kesehatan Lingkungan (dokumen)		1	29.250.000,00	1	15.850.000,00	0	1.200.000,00	0%	8%	1	30.450.000,00			UPTD PUSKESMAS BOYOLANGU
	1.02.02.2.02.18	Pengelolaan Pelayanan Promosi Kesehatan	Jumlah Dokumen Hasil Pengelolaan Pelayanan Promosi Kesehatan (dokumen)		1	8.280.000,00	1	30.970.000,00	0	-	0%	0%	1	8.280.000,00			UPTD PUSKESMAS BOYOLANGU
	1.02.02.2.02.20	Pengelolaan Surveilans Kesehatan	Jumlah Dokumen Hasil Pengelolaan Surveilans Kesehatan (dokumen)		1	5.400.000,00	1	29.400.000,00	0	1.350.000,00	0%	5%	1	6.750.000,00			UPTD PUSKESMAS BOYOLANGU
	1.02.02.2.02.22	Pengelolaan Pelayanan Kesehatan Jiwa dan NAPZA	Jumlah Penyalahguna NAPZA yang Mendapatkan Pelayanan Kesehatan (Orang)		0	-	63	2.925.000,00	0	-	0%	0%	0	-			UPTD PUSKESMAS BOYOLANGU
	1.02.02.2.02.25	Pelayanan Kesehatan Penyakit Menular dan Tidak Menular	Jumlah Dokumen Hasil Pelayanan Kesehatan Penyakit Menular dan Tidak Menular (dokumen)		1	84.165.000,00	1	58.950.000,00	0	6.975.000,00	0%	12%	1	91.140.000,00			UPTD PUSKESMAS BOYOLANGU
	1.02.02.2.02.28	Pengambilan dan Pengiriman Spesimen Penyakit Potensial KLB ke Laboratorium Rujukan/Nasional	- / -						0	-	0%	0%	0	-			UPTD PUSKESMAS BOYOLANGU
	1.02.02.2.02.33	Operasional Pelayanan Puskesmas	Jumlah Dokumen Operasional Pelayanan Puskesmas (dokumen)		1	93.510.526,00	1	145.951.000,00	0	11.739.309,00	0%	8%	1	105.249.835,00			UPTD PUSKESMAS BOYOLANGU
	1.02.02.2.02.36	Investigasi Awal Kejadian Tidak Diharapkan (Kejadian Ikutan Pasca Imunisasi dan Pemberian Obat Massal)	Jumlah Laporan Hasil Investigasi Awal Kejadian Tidak Diharapkan (Kejadian Ikutan Pasca Imunisasi dan Pemberian Obat Massal) (laporan)		1	-	1	2.700.000,00	0	-	0%	0%	1	-			UPTD PUSKESMAS BOYOLANGU
	1.02.02.2.02.37	Pelaksanaan Kewaspadaan Dini dan Respon Wabah	- / -						0	-	0%	0%	0	-			UPTD PUSKESMAS BOYOLANGU
			Persentase sinyal kevaspadaan dini yang ditrespon (%)						0	-	0%	0%	0	-			
123	1.02.03	PROGRAM PENINGKATAN KAPASITAS SUMBER DAYA MANUSIA KESEHATAN	Persentase Fasyankes yang dilakukan pembinaan dan pengawasan (%)	35	25.975.580.400,00	68.340.000,00	30	-	0	0	0%	0%	0	68.340.000,00	0%	0%	
	1.02.03.2.02	Perencanaan Kebutuhan dan Pendayagunaan Sumberdaya Manusia Kesehatan untuk UKP dan UKM di Wilayah Kabupaten/Kota	Persentase dokumen perencanaan kebutuhan tenaga kesehatan di lingkup Dinas Kesehatan (%)		-	68.340.000,00	55	-	0	-	0%	0%	0	68.340.000,00	0%	0%	
	1.02.03.2.02.02	Pemenuhan Kebutuhan Sumber Daya Manusia Kesehatan Sesuai Standar	Jumlah Sumber Daya Manusia Kesehatan yang Memenuhi Standar di Fasilitas Pelayanan Kesehatan (Fasyankes) (Orang)		0	68.340.000,00	26	-	0	-	0%	0%	0	68.340.000,00			UPTD PUSKESMAS BOYOLANGU
124	1.02.05	PROGRAM PEMBERDAYAAN MASYARAKAT BIDANG KESEHATAN	Cakupan pengembangan Promosi Kesehatan dan Pemberdayaan Masyarakat (%)	81	3.044.395.695,00	-	74,58	48.455.000,00	0	400.000,00	0%	1%	0	400.000,00	0%	0%	
	1.02.05.2.03	Pengembangan dan Pelaksanaan Upaya Kesehatan Bersumber Daya Masyarakat (UKBM) Tingkat Daerah Kabupaten/Kota	Cakupan pengembangan UKBM (%)		-	-	88	48.455.000,00	0	400.000,00	0%	1%	0	400.000,00	0%	0%	
	1.02.05.2.03.01	Bimbingan Teknis dan Supervisi Pengembangan dan Pelaksanaan Upaya Kesehatan Bersumber Daya Masyarakat (UKBM)	Jumlah Dokumen Hasil Bimbingan Teknis dan Supervisi Upaya Kesehatan Bersumber Daya Masyarakat (UKBM) (dokumen)		1	-	1	48.455.000,00	0	400.000,00	0%	1%	1	400.000,00			UPTD PUSKESMAS BOYOLANGU
125	0.00.01	PROGRAM PENUNJANG URUSAN PEMERINTAHAN DAERAH KABUPATEN/KOTA	Persentase Faskes Pemerintah yang telah BLUD (%)	100	629.743.297.148,00	3.528.580.628,00	30,3	2.362.645.474,00	0	144.768.054,00	0%	6%	0	3.673.348.682,00	0%	1%	
	0.00.01.2.10	Peningkatan Pelayanan BLUD	Nilai IKM BLUD ()		-	3.528.580.628,00		2.362.645.474,00	0	144.768.054,00	0%	6%	0	3.673.348.682,00	0%	0%	
			Angka Waktu Pelayanan BLUD (-)						0		0%	0%	0		0%		
			Angka Waktu Pelayanan BLUD (bulan)				12		0		0%	0%	0		0%		
	0.00.01.2.10.01	Pelayanan dan Penunjang Pelayanan BLUD	Jumlah BLUD yang Menyediakan Pelayanan dan Penunjang Pelayanan (Unit Kerja)		1	3.528.580.628,00	1	2.362.645.474,00	0	144.768.054,00	0%	6%	1	3.673.348.682,00			UPTD PUSKESMAS BEJI
126	1.02.02	PROGRAM PEMENUHAN UPAYA KESEHATAN PERORANGAN DAN UPAYA KESEHATAN MASYARAKAT	Persentase Fasilitas Pelayanan Kesehatan dengan Nilai Kinerja UKP dan UKM dalam Kategori Baik (%)	20	266.023.465.172,00	577.972.455,00	18	511.382.000,00	0	73.431.981,00	0%	14%	0	651.404.436,00	0%	0%	
	1.02.02.2.02	Penyediaan Layanan Kesehatan untuk UKM dan UKP Rujukan Tingkat Daerah Kabupaten/Kota	Persentase faskes dengan nilai ukp dan ukm yang naik dari kategori sedang ke kategori baik (%)		-	577.972.455,00	86	511.382.000,00	0	73.431.981,00	0%	14%	0	651.404.436,00	0%	0%	
	1.02.02.2.02.01	Pengelolaan Pelayanan Kesehatan Ibu Hamil	Jumlah Ibu Hamil yang Mendapatkan Pelayanan Kesehatan Sesuai Standar (Orang)		0	133.223.500,00	614	56.840.000,00	0	17.700.000,00	0%	31%	0	150.923.500,00			UPTD PUSKESMAS BEJI
	1.02.02.2.02.02	Pengelolaan Pelayanan Kesehatan Ibu Bersalin	Jumlah Ibu Bersalin yang Mendapatkan Pelayanan Kesehatan Sesuai Standar (Orang)		0	11.392.500,00	586	-	0	-	0%	0%	0	11.392.500,00			UPTD PUSKESMAS BEJI
	1.02.02.2.02.03	Pengelolaan Pelayanan Kesehatan Bayi Baru Lahir	Jumlah Bayi Baru Lahir yang Mendapatkan Pelayanan Kesehatan Sesuai Standar (Orang)		0	34.087.500,00	570	-	0	-	0%	0%	0	34.087.500,00			UPTD PUSKESMAS BEJI
	1.02.02.2.02.04	Pengelolaan Pelayanan Kesehatan Balita	Jumlah Balita yang Mendapatkan Pelayanan Kesehatan Sesuai Standar (Orang)		0	9.362.500,00	2879	17.250.000,00	0	3.750.000,00	0%	22%	0	13.112.500,00			UPTD PUSKESMAS BEJI
	1.02.02.2.02.05	Pengelolaan Pelayanan Kesehatan pada Usia Pendidikan Dasar	Jumlah Anak Usia Pendidikan Dasar yang Mendapatkan Pelayanan Kesehatan Sesuai Standar (Orang)		0	40.168.000,00	3359	17.250.000,00	0	-	0%	0%	0	40.168.000,00			UPTD PUSKESMAS BEJI
	1.02.02.2.02.07	Pengelolaan Pelayanan Kesehatan pada Usia Lanjut	Jumlah Penduduk Usia Lanjut yang Mendapatkan Pelayanan Kesehatan Sesuai Standar (Orang)		0	7.600.000,00	7820	52.230.000,00	0	9.000.000,00	0%	17%	0	16.600.000,00			UPTD PUSKESMAS BEJI

No	Kode	Urusan / Bidang Urusan / Pemerintahan Daerah dan Program / Kegiatan / Sub Kegiatan	Indikator Kinerja Program(outcome) / Kegiatan(output kegiatan) / Sub Kegiatan (output sub kegiatan)	Target RPJMD Kabupaten Kota pada Tahun 2023 (Akhir Periode RPJMD)		Realisasi Capaian Kinerja RPJMD Perangkat Daerah s/d. Renja		Target Kinerja dan Anggaran RKPD Tahun berjalan yang dievaluasi		Realisasi Capaian Kinerja dan Anggaran RKPD yang dievaluasi		Tingkat Capaian Kinerja dan Anggaran RKPD s/d tahun 2023		Tingkat Capaian Kinerja dan Anggaran RKPD s/d tahun 2023		Perangkat Daerah Penanggung Jawab	Ket	
				K	Rp.	K	Rp.	K	Rp.	K	Rp.	K	Rp.	K	Rp.			K
1	2	3	4	5	6	7	8	9	10	11	12	13	14	15	16	17	18	
	1.02.02.2.02.08	Pengelolaan Pelayanan Kesehatan Penderita Hipertensi	Persentase Pelayanan Kesehatan Penderita Hipertensi sesuai standar (%)			100		0		0%	0%	0					UPTD PUSKESMAS BEJI	
	1.02.02.2.02.09	Pengelolaan Pelayanan Kesehatan Penderita Diabetes Melitus	Persentase Pelayanan kesehatan penderita diabetes melitus sesuai standar pelayanan kesehatan penderita diabetes melitus (%)			100		0		0%	0%	0					UPTD PUSKESMAS BEJI	
	1.02.02.2.02.10	Pengelolaan Pelayanan Kesehatan Orang dengan Gangguan Jiwa Berat	Jumlah Orang yang Mendapatkan Pelayanan Kesehatan Orang dengan Gangguan Jiwa Berat Sesuai Standar (Orang)	0	2.212.500,00	80	3.600.000,00	0	1.200.000,00	0%	33%	0	3.412.500,00				UPTD PUSKESMAS BEJI	
	1.02.02.2.02.11	Pengelolaan Pelayanan Kesehatan Orang Terduga Tuberkulosis	Jumlah Orang Terduga Menderita Tuberkulosis yang Mendapatkan Pelayanan Sesuai Standar (Orang)	0	24.552.500,00	531	7.560.000,00	0	1.500.000,00	0%	20%	0	26.052.500,00				UPTD PUSKESMAS BEJI	
	1.02.02.2.02.12	Pengelolaan Pelayanan Kesehatan Orang dengan Risiko Terinfeksi HIV	Jumlah Orang Terduga Menderita HIV yang Mendapatkan Pelayanan Sesuai Standar (Orang)	0	4.870.000,00	847	2.400.000,00	0	600.000,00	0%	25%	0	5.470.000,00				UPTD PUSKESMAS BEJI	
	1.02.02.2.02.13	Pengelolaan Pelayanan Kesehatan bagi Penduduk pada Kondisi Kejadian Luar Biasa (KLB)	Jumlah Dokumen Hasil Pengelolaan Pelayanan Kesehatan bagi Penduduk pada Kondisi Kejadian Luar Biasa (KLB) Sesuai Standar (dokumen)	1	21.750.000,00	1		0		0%	0%	1	21.750.000,00				UPTD PUSKESMAS BEJI	
	1.02.02.2.02.15	Pengelolaan Pelayanan Kesehatan Gizi Masyarakat	Jumlah Dokumen Hasil Pengelolaan Pelayanan Kesehatan Gizi Masyarakat (Dokumen)	1	23.163.500,00	1	39.225.000,00	0	9.300.000,00	0%	24%	1	32.463.500,00				UPTD PUSKESMAS BEJI	
	1.02.02.2.02.16	Pengelolaan Pelayanan Kesehatan Kerja dan Olahraga	Jumlah Dokumen Hasil Pengelolaan Pelayanan Kesehatan Kerja dan Olahraga (dokumen)	1	12.035.000,00	1	11.970.000,00	0	675.000,00	0%	6%	1	12.710.000,00				UPTD PUSKESMAS BEJI	
	1.02.02.2.02.17	Pengelolaan Pelayanan Kesehatan Lingkungan	Jumlah Dokumen Hasil Pengelolaan Pelayanan Kesehatan Lingkungan (dokumen)	1	57.878.400,00	1	18.250.000,00	0	2.700.000,00	0%	15%	1	60.578.400,00				UPTD PUSKESMAS BEJI	
	1.02.02.2.02.18	Pengelolaan Pelayanan Promosi Kesehatan	Jumlah Dokumen Hasil Pengelolaan Pelayanan Promosi Kesehatan (Dokumen)	1	9.615.000,00	1	47.540.000,00	0		0%	0%	1	9.615.000,00				UPTD PUSKESMAS BEJI	
	1.02.02.2.02.20	Pengelolaan Surveilans Kesehatan	Jumlah Dokumen Hasil Pengelolaan Surveilans Kesehatan (dokumen)	1	3.900.000,00	1	8.250.000,00	0	450.000,00	0%	5%	1	4.350.000,00				UPTD PUSKESMAS BEJI	
	1.02.02.2.02.22	Pengelolaan Pelayanan Kesehatan Jiwa dan NAPZA	Jumlah Penyalahguna NAPZA yang Mendapatkan Pelayanan Kesehatan (Orang)	0		71	3.678.000,00	0		0%	0%	0					UPTD PUSKESMAS BEJI	
	1.02.02.2.02.25	Pelayanan Kesehatan Penyakit Menular dan Tidak Menular	Jumlah Dokumen Hasil Pelayanan Kesehatan Penyakit Menular dan Tidak Menular (dokumen)	1	110.971.000,00	1	73.250.000,00	0	12.750.000,00	0%	17%	1	123.721.000,00				UPTD PUSKESMAS BEJI	
	1.02.02.2.02.28	Pengambilan dan Pengiriman Spesimen Penyakit Potensial KLB ke Laboratorium Rujukan/Nasional	Jumlah Spesimen Penyakit Potensial Kejadian Luar Biasa (KLB) ke Laboratorium Rujukan/Nasional yang Didistribusikan (paket)	1		1	600.000,00	0		0%	0%	1					UPTD PUSKESMAS BEJI	
	1.02.02.2.02.33	Operasional Pelayanan Puskesmas	Jumlah Dokumen Operasional Pelayanan Puskesmas (dokumen)	1	71.190.555,00	1	139.489.000,00	0	13.806.981,00	0%	10%	1	84.997.536,00				UPTD PUSKESMAS BEJI	
	1.02.02.2.02.36	Investigasi Awal Kejadian Tidak Diharapkan (Kejadian Ikutan Pasca Imunisasi dan Pemberian Obat Massal)	Jumlah Laporan Hasil Investigasi Awal Kejadian Tidak Diharapkan (Kejadian Ikutan Pasca Imunisasi dan Pemberian Obat Massal) (laporan)	1		1	12.000.000,00	0		0%	0%	1					UPTD PUSKESMAS BEJI	
	1.02.02.2.02.37	Pelaksanaan Kewaspadaan Dini dan Respon Wabah	Jumlah Dokumen Hasil Pelaksanaan Kewaspadaan Dini dan Respon Wabah (dokumen)	1		1		0		0%	0%	1					UPTD PUSKESMAS BEJI	
127	1.02.03	PROGRAM PENINGKATAN KAPASITAS SUMBER DAYA MANUSIA KESEHATAN	Persentase Fasyankes yang dilakukan pembinaan dan pengawasan (%)	35	25.975.580.400,00	72.360.000,00	30	0	0	0%	0%	0	72.360.000,00	0%	0%			
	1.02.03.2.02	Perencanaan Kebutuhan dan Pendayagunaan Sumberdaya Manusia Kesehatan untuk UKP dan UKM di Wilayah Kabupaten/Kota	Persentase dokumen perencanaan kebutuhan tenaga kesehatan di lingkup Dinas Kesehatan (%)	-	72.360.000,00	55		0		0%	0%	0	72.360.000,00	0%	0%			
	1.02.03.2.02.02	Pemenuhan Kebutuhan Sumber Daya Manusia Kesehatan Sesuai Standar	Jumlah Sumber Daya Manusia Kesehatan yang Memenuhi Standar di Fasilitas Pelayanan Kesehatan (Fasyankes) (Orang)	0	72.360.000,00	26		0		0%	0%	0	72.360.000,00				UPTD PUSKESMAS BEJI	
128	1.02.05	PROGRAM PEMBERDAYAAN MASYARAKAT BIDANG KESEHATAN	Cakupan pengembangan Promosi Kesehatan dan Pemberdayaan Masyarakat (%)	81	3.044.395.695,00	74,58	26.650.000,00	0	0	0%	0%	0	0	0%	0%			
	1.02.05.2.03	Pengembangan dan Pelaksanaan Upaya Kesehatan Bersumber Daya Masyarakat (UKBM) Tingkat Daerah Kabupaten/Kota	Cakupan pengembangan UKBM (%)	-		88	26.650.000,00	0		0%	0%	0		0%	0%			
	1.02.05.2.03.01	Bimbingan Teknis dan Supervisi Pengembangan dan Pelaksanaan Upaya Kesehatan Bersumber Daya Masyarakat (UKBM)	Jumlah Dokumen Hasil Bimbingan Teknis dan Supervisi Upaya Kesehatan Bersumber Daya Masyarakat (UKBM) (dokumen)	1		1	26.650.000,00	0		0%	0%	1					UPTD PUSKESMAS BEJI	
129	0.00.01	PROGRAM PENUNJANG URUSAN PEMERINTAHAN DAERAH KABUPATEN/KOTA	Prosentase Faskes Pemereintah yang telah BLUD (%)	100	629.743.297.148,00	1.025.594.343,00	30,3	1.702.050.461,00	0	88.704.901,00	0%	5%	0	1.114.299.244,00	0%	0%		
	0.00.01.2.10	Peningkatan Pelayanan BLUD	nilai IKM BLUD	-	1.025.594.343,00		1.702.050.461,00	0	88.704.901,00	0%	5%	0	1.114.299.244,00	0%	0%			
	0.00.01.2.10.01	Pelayanan dan Penunjang Pelayanan BLUD	Anaka Waktu Pelayanan BLUD (bulan)	1	1.025.594.343,00	1	1.702.050.461,00	0	88.704.901,00	0%	5%	1	1.114.299.244,00				UPTD PUSKESMAS TULUNGAGUNG	

No	Kode	Urusan / Bidang Urusan / Pemerintahan Daerah dan Program / Kegiatan / Sub Kegiatan	Indikator Kinerja Program(outcome) / Kegiatan(output kegiatan) / Sub Kegiatan (output sub kegiatan)	Target RPJMD Kabupaten Kota pada Tahun 2023 (Akhir Periode RPJMD)		Realisasi Capaian Kinerja RPJMD Perangkat Daerah s/d. Renja		Target Kinerja dan Anggaran RKPD Tahun berjalan yang dievaluasi		Realisasi Capaian Kinerja dan Anggaran RKPD yang dievaluasi		Tingkat Capaian Kinerja dan 9 = 8/7 x 100%		Realisasi Kinerja dan Anggaran RKPD s/d tahun 2023 10 = 6 + 8		Tingkat Capaian Kinerja dan 11 = 10/5 x 100%		Perangkat Daerah Penanggung Jawab	Ket
				K	Rp.	K	Rp.	K	Rp.	K	Rp.	K	Rp.	K	Rp.	K	Rp.		
130	1.02.02	PROGRAM PEMENUHAN UPAYA KESEHATAN PERORANGAN DAN UPAYA KESEHATAN MASYARAKAT	Presentase Fasilitas Pelayanan Kesehatan dengan Nilai Kinerja UKP dan UKM dalam Kategori Baik (%)	20	266.023.465.172,00	571.847.339,00	18	487.783.800,00	0	58.372.145,00	0%	12%	0	630.219.484,00	0%	0%			
	1.02.02.2.02	Penyediaan Layanan Kesehatan untuk UKM dan UKP Rujukan Tingkat Daerah Kabupaten/Kota	Presentase faskes dengan nilai ukp dan ukm yang naik dari kategori sedang ke kategori baik (%)	-		571.847.339,00	86	487.783.800,00	0	58.372.145,00	0%	12%	0	630.219.484,00	0%	0%			
	1.02.02.2.02.01	Pengelolaan Pelayanan Kesehatan Ibu Hamil	Jumlah Ibu Hamil yang Mendapatkan Pelayanan Kesehatan Sesuai Standar (Orang)	0		20.000.000,00	492	78.782.000,00	0	6.000.000,00	0%	8%	0	26.000.000,00			UPTD PUSKESMAS TULUNGAGUNG		
	1.02.02.2.02.02	Pengelolaan Pelayanan Kesehatan Ibu Bersalin	Jumlah Ibu Bersalin yang Mendapatkan Pelayanan Kesehatan Sesuai Standar (Orang)	0		2.100.000,00	470	-	0	-	0%	0%	0	2.100.000,00			UPTD PUSKESMAS TULUNGAGUNG		
	1.02.02.2.02.03	Pengelolaan Pelayanan Kesehatan Bayi Baru Lahir	Jumlah Bayi Baru Lahir yang Mendapatkan Pelayanan Kesehatan Sesuai Standar (Orang)	0		3.600.000,00	456	-	0	-	0%	0%	0	3.600.000,00			UPTD PUSKESMAS TULUNGAGUNG		
	1.02.02.2.02.04	Pengelolaan Pelayanan Kesehatan Balita	Jumlah Balita yang Mendapatkan Pelayanan Kesehatan Sesuai Standar (Orang)	0		11.250.000,00	2304	22.050.000,00	0	1.125.000,00	0%	5%	0	12.375.000,00			UPTD PUSKESMAS TULUNGAGUNG		
	1.02.02.2.02.05	Pengelolaan Pelayanan Kesehatan pada Usia Pendidikan Dasar	Jumlah Anak Usia Pendidikan Dasar yang Mendapatkan Pelayanan Kesehatan Sesuai Standar (Orang)	0		25.650.000,00	2688	39.426.300,00	0	-	0%	0%	0	25.650.000,00			UPTD PUSKESMAS TULUNGAGUNG		
	1.02.02.2.02.07	Pengelolaan Pelayanan Kesehatan pada Usia Lanjut	Jumlah Penduduk Usia Lanjut yang Mendapatkan Pelayanan Kesehatan Sesuai Standar (Orang)	0		1.553.000,00	6266	10.125.000,00	0	3.300.000,00	0%	33%	0	4.853.000,00			UPTD PUSKESMAS TULUNGAGUNG		
	1.02.02.2.02.08	Pengelolaan Pelayanan Kesehatan Penderita Hipertensi	- / -						0	-	0%	0%	0	-			UPTD PUSKESMAS TULUNGAGUNG		
			Persentase Pelayanan Kesehatan Penderita Hipertensi sesuai standar (%)						0	-	0%	0%	0	-			UPTD PUSKESMAS TULUNGAGUNG		
	1.02.02.2.02.09	Pengelolaan Pelayanan Kesehatan Penderita Diabetes Melitus	- / -						0	-	0%	0%	0	-			UPTD PUSKESMAS TULUNGAGUNG		
	1.02.02.2.02.10	Pengelolaan Pelayanan Kesehatan Orang dengan Gangguan Jiwa Berat	Jumlah Orang yang Mendapatkan Pelayanan Kesehatan Orang dengan Gangguan Jiwa Berat Sesuai Standar (Orang)	0		13.800.000,00	64	-	0	-	0%	0%	0	13.800.000,00			UPTD PUSKESMAS TULUNGAGUNG		
	1.02.02.2.02.11	Pengelolaan Pelayanan Kesehatan Orang Terduga Tuberkulosis	Jumlah Orang Terduga Menderita Tuberkulosis yang Mendapatkan Pelayanan Sesuai Standar (Orang)	0		11.400.000,00	426	5.400.000,00	0	1.950.000,00	0%	36%	0	13.350.000,00			UPTD PUSKESMAS TULUNGAGUNG		
	1.02.02.2.02.12	Pengelolaan Pelayanan Kesehatan Orang dengan Risiko Terinfeksi HIV	Jumlah Orang Terduga Menderita HIV yang Mendapatkan Pelayanan Sesuai Standar (Orang)	0		38.400.000,00	1001	39.450.000,00	0	12.600.000,00	0%	32%	0	51.000.000,00			UPTD PUSKESMAS TULUNGAGUNG		
	1.02.02.2.02.13	Pengelolaan Pelayanan Kesehatan bagi Penduduk pada Kondisi Kejadian Luar Biasa (KLB)	Jumlah Dokumen Hasil Pengelolaan Pelayanan Kesehatan bagi Penduduk pada Kondisi Kejadian Luar Biasa (KLB) Sesuai Standar (dokumen)	1		49.875.000,00	1	-	0	-	0%	0%	1	49.875.000,00			UPTD PUSKESMAS TULUNGAGUNG		
	1.02.02.2.02.15	Pengelolaan Pelayanan Kesehatan Gizi Masyarakat	Jumlah Dokumen Hasil Pengelolaan Pelayanan Kesehatan Gizi Masyarakat (Dokumen)	1		17.530.000,00	1	27.037.500,00	0	3.000.000,00	0%	11%	1	20.530.000,00			UPTD PUSKESMAS TULUNGAGUNG		
	1.02.02.2.02.16	Pengelolaan Pelayanan Kesehatan Kerja dan Olahraga	Cakupan Pelayanan Kesehatan Kerja dan Pelayanan Kesehatan Olahraga (%)				81		0	-	0%	0%	0	-			UPTD PUSKESMAS TULUNGAGUNG		
			"Terlaksananya Pengelolaan Pelayanan Kesehatan Kerja dan Olahraga" (dokumen)				1		0	-	0%	0%	0	-			UPTD PUSKESMAS TULUNGAGUNG		
	1.02.02.2.02.17	Pengelolaan Pelayanan Kesehatan Lingkungan	Jumlah Dokumen Hasil Pengelolaan Pelayanan Kesehatan Lingkungan (dokumen)	1		4.725.000,00	1	15.900.000,00	0	4.200.000,00	0%	26%	1	8.925.000,00			UPTD PUSKESMAS TULUNGAGUNG		
	1.02.02.2.02.18	Pengelolaan Pelayanan Promosi Kesehatan	Jumlah Dokumen Hasil Pengelolaan Pelayanan Promosi Kesehatan (Dokumen)	1		28.413.600,00	1	16.275.000,00	0	-	0%	0%	1	28.413.600,00			UPTD PUSKESMAS TULUNGAGUNG		
	1.02.02.2.02.20	Pengelolaan Surveilans Kesehatan	Jumlah Dokumen Hasil Pengelolaan Surveilans Kesehatan (dokumen)	1		450.000,00	1	10.200.000,00	0	2.100.000,00	0%	21%	1	2.550.000,00			UPTD PUSKESMAS TULUNGAGUNG		
	1.02.02.2.02.22	Pengelolaan Pelayanan Kesehatan Jiwa dan NAPZA	Jumlah Penyalahguna NAPZA yang Mendapatkan Pelayanan Kesehatan (Orang)	0		-	57	5.400.000,00	0	-	0%	0%	0	-			UPTD PUSKESMAS TULUNGAGUNG		
	1.02.02.2.02.25	Pelayanan Kesehatan Penyakit Menular dan Tidak Menular	Jumlah Dokumen Hasil Pelayanan Kesehatan Penyakit Menular dan Tidak Menular (dokumen)	1		135.103.100,00	1	56.700.000,00	0	11.850.000,00	0%	21%	1	146.953.100,00			UPTD PUSKESMAS TULUNGAGUNG		
	1.02.02.2.02.28	Pengambilan dan Pengiriman Spesimen Penyakit Potensial KLB ke Laboratorium Rujukan/Nasional	- / -						0	-	0%	0%	0	-			UPTD PUSKESMAS TULUNGAGUNG		
	1.02.02.2.02.33	Operasional Pelayanan Puskesmas	Jumlah Dokumen Operasional Pelayanan Puskesmas (dokumen)	1		207.997.639,00	1	158.038.000,00	0	11.047.145,00	0%	7%	1	219.044.784,00			UPTD PUSKESMAS TULUNGAGUNG		
	1.02.02.2.02.36	Investigasi Awal Kejadian Tidak Diharapkan (Kejadian Ikutan Pasca Imunisasi dan Pemberian Obat Massal)	Jumlah Laporan Hasil Investigasi Awal Kejadian Tidak Diharapkan (Kejadian Ikutan Pasca Imunisasi dan Pemberian Obat Massal) (laporan)	1		-	1	3.000.000,00	0	1.200.000,00	0%	40%	1	1.200.000,00			UPTD PUSKESMAS TULUNGAGUNG		
	1.02.02.2.02.37	Pelaksanaan Kewaspadaan Dini dan Respon Wabah	- / -						0	-	0%	0%	0	-			UPTD PUSKESMAS TULUNGAGUNG		
			Persentase sinyal kewaspadaan dini yang direspon (%)						0	-	0%	0%	0	-			UPTD PUSKESMAS TULUNGAGUNG		
131	1.02.03	PROGRAM PENINGKATAN KAPASITAS SUMBER DAYA MANUSIA KESEHATAN	Persentase Fasyankes yang dilakukan pembinaan dan pengawasan (%)	35	25.975.580.400,00	102.510.000,00	30	-	0	-	0%	0%	0	102.510.000,00	0%	0%			

No	Kode	Urusan / Bidang Urusan / Pemerintahan Daerah dan Program / Kegiatan / Sub Kegiatan	Indikator Kinerja Program(outcome) / Kegiatan(output kegiatan) / Sub Kegiatan (output sub kegiatan)	Target RPJMD Kabupaten Kota pada Tahun 2023 (Akhir Periode RPJMD)		Realisasi Capaian Kinerja RPJMD Perangkat Daerah s/d. Renja		Target Kinerja dan Anggaran RKPD Tahun berjalan yang dievaluasi		Realisasi Capaian Kinerja dan Anggaran RKPD yang dievaluasi		Tingkat Capaian Kinerja dan Anggaran RKPD s/d tahun 2023		Tingkat Capaian Kinerja dan Anggaran RKPD s/d tahun 2023		Perangkat Daerah Penanggung Jawab	Ket	
				K	Rp.	K	Rp.	K	Rp.	K	Rp.	K	Rp.	K	Rp.			K
1	2	3	4	5	6	7	8	9	10	11	12	13	14	15	16	17	18	
	1.02.03.2.02	Perencanaan Kebutuhan dan Pendayagunaan Sumberdaya Manusia Kesehatan untuk UKP dan UKM di Wilayah Kabupaten/Kota	Persentase dokumen perencanaan kebutuhan tenaga kesehatan di lingkup Dinas Kesehatan (%)		102.510.000,00	55				0		0%	0%	0	102.510.000,00	0%	0%	
	1.02.03.2.02.02	Memenuhi Kebutuhan Sumber Daya Manusia Kesehatan Sesuai Standar	Jumlah Sumber Daya Manusia Kesehatan yang Memenuhi Standar di Fasilitas Pelayanan Kesehatan (Fasyankes) (Orang)	0	102.510.000,00	18				0		0%	0%	0	102.510.000,00		UPTD PUSKESMAS TULUNGAGUNG	
132	1.02.05	PROGRAM PEMBERDAYAAN MASYARAKAT BIDANG KESEHATAN	Cakupan pengembangan Promosi Kesehatan dan Pemberdayaan Masyarakat (%)	81	3.044.395.695,00			74,58	20.260.200,00	0		0%	0%	0		0%	0%	
	1.02.05.2.03	Pengembangan dan Pelaksanaan Upaya Kesehatan Bersumber Daya Masyarakat (UKBM) Tingkat Daerah Kabupaten/Kota	Cakupan pengembangan UKBM (%)			88			20.260.200,00	0		0%	0%	0		0%	0%	
	1.02.05.2.03.01	Bimbingan Teknis dan Supervisi Pengembangan dan Pelaksanaan Upaya Kesehatan Bersumber Daya Masyarakat (UKBM) (dokumen)	Jumlah Dokumen Hasil Bimbingan Teknis dan Supervisi Upaya Kesehatan Bersumber Daya Masyarakat (UKBM) (dokumen)	1		1			20.260.200,00	0		0%	0%	1			UPTD PUSKESMAS TULUNGAGUNG	
133	0.00.01	PROGRAM PENUNJANG URUSAN PEMERINTAHAN DAERAH KABUPATEN/KOTA	Prosentase Faskes Pemereintah yang telah BLUD (%)	100	629.743.297.148,00			2.997.896.171,00	30,3	3.179.386.391,00	0	153.370.718,00	0%	5%	0	3.151.266.889,00	0%	1%
	0.00.01.2.10	Peningkatan Pelayanan BLUD	Anaka Waktu Pelayanan BLUD (bulan) nilai IKM BLUD ()			2.997.896.171,00			12	3.179.386.391,00	0	153.370.718,00	0%	5%	0	3.151.266.889,00	0%	0%
	0.00.01.2.10.01	Pelayanan dan Penunjang Pelayanan BLUD	Jumlah BLUD yang Menyediakan Pelayanan dan Penunjang Pelayanan (Unit Kerja)	1		2.997.896.171,00			1	3.179.386.391,00	0	153.370.718,00	0%	5%	1	3.151.266.889,00		UPTD PUSKESMAS KEDUNGWARU
134	1.02.02	PROGRAM PEMENUHAN UPAYA KESEHATAN PERORANGAN DAN UPAYA KESEHATAN MASYARAKAT	Presentase Fasilitas Pelayanan Kesehatan dengan Nilai Kinerja UKP dan UKM dalam Kategori Baik (%)	20	266.023.465.172,00			508.399.289,00	18	525.122.500,00	0	50.860.391,00	0%	10%	0	559.259.680,00	0%	0%
	1.02.02.2.02	Penyediaan Layanan Kesehatan untuk UKM dan UKP Rujukan Tingkat Daerah Kabupaten/Kota	Persentase faskes dengan nilai ukp dan ukm yang naik dari kategori sedang ke kategori baik (%)			508.399.289,00			86	525.122.500,00	0	50.860.391,00	0%	10%	0	559.259.680,00	0%	0%
	1.02.02.2.02.01	Pengelolaan Pelayanan Kesehatan Ibu Hamil	Jumlah Ibu Hamil yang Mendapatkan Pelayanan Kesehatan Sesuai Standar (Orang)	0		32.475.000,00			755	19.900.000,00	0	3.975.000,00	0%	20%	0	36.450.000,00		UPTD PUSKESMAS KEDUNGWARU
	1.02.02.2.02.02	Pengelolaan Pelayanan Kesehatan Ibu Bersalin	Jumlah Ibu Bersalin yang Mendapatkan Pelayanan Kesehatan Sesuai Standar (Orang)	0		200.000,00			720		0		0%	0%	0	200.000,00		UPTD PUSKESMAS KEDUNGWARU
	1.02.02.2.02.03	Pengelolaan Pelayanan Kesehatan Bayi Baru Lahir	Jumlah Bayi Baru Lahir yang Mendapatkan Pelayanan Kesehatan Sesuai Standar (Orang)	0		4.950.000,00			701		0		0%	0%	0	4.950.000,00		UPTD PUSKESMAS KEDUNGWARU
	1.02.02.2.02.04	Pengelolaan Pelayanan Kesehatan Balita	Jumlah Balita yang Mendapatkan Pelayanan Kesehatan Sesuai Standar (Orang)	0		26.810.000,00			3537	17.625.000,00	0	5.100.000,00	0%	29%	0	31.910.000,00		UPTD PUSKESMAS KEDUNGWARU
	1.02.02.2.02.05	Pengelolaan Pelayanan Kesehatan pada Usia Pendidikan Dasar	Jumlah Anak Usia Pendidikan Dasar yang Mendapatkan Pelayanan Kesehatan Sesuai Standar (Orang)	0		31.822.500,00			4126	67.990.000,00	0	5.550.000,00	0%	8%	0	37.372.500,00		UPTD PUSKESMAS KEDUNGWARU
	1.02.02.2.02.07	Pengelolaan Pelayanan Kesehatan pada Usia Lanjut	Jumlah Penduduk Usia Lanjut yang Mendapatkan Pelayanan Kesehatan Sesuai Standar (Orang)	0					9609	29.295.000,00	0	3.750.000,00	0%	13%	0	3.750.000,00		UPTD PUSKESMAS KEDUNGWARU
	1.02.02.2.02.08	Pengelolaan Pelayanan Kesehatan Penderita Hipertensi	Persentase Pelayanan Kesehatan Penderita Hipertensi sesuai standar (%)								0		0%	0%	0			UPTD PUSKESMAS KEDUNGWARU
	1.02.02.2.02.09	Pengelolaan Pelayanan Kesehatan Penderita Diabetes Melitus	- / - /								0		0%	0%	0			UPTD PUSKESMAS KEDUNGWARU
	1.02.02.2.02.10	Pengelolaan Pelayanan Kesehatan Orang dengan Gangguan Jiwa Berat	Persentase ODGJ berat mendapatkan pelayanan kesehatan jiwa sesuai standar (%)								0		0%	0%	0			UPTD PUSKESMAS KEDUNGWARU
	1.02.02.2.02.11	Pengelolaan Pelayanan Kesehatan Orang Terduga Tuberkulosis	Jumlah Orang Terduga Menderita Tuberkulosis yang Mendapatkan Pelayanan Sesuai Standar (Orang)	0		13.250.000,00			656	6.525.000,00	0		0%	0%	0	13.250.000,00		UPTD PUSKESMAS KEDUNGWARU
	1.02.02.2.02.12	Pengelolaan Pelayanan Kesehatan Orang dengan Risiko Terinfeksi HIV	Jumlah Orang Terduga Menderita HIV yang Mendapatkan Pelayanan Sesuai Standar (Orang)	0		2.625.000,00			1348	15.825.000,00	0	150.000,00	0%	1%	0	2.775.000,00		UPTD PUSKESMAS KEDUNGWARU
	1.02.02.2.02.13	Pengelolaan Pelayanan Kesehatan bagi Penduduk pada Kondisi Kejadian Luar Biasa (KLB)	Jumlah Dokumen Hasil Pengelolaan Pelayanan Kesehatan bagi Penduduk pada Kondisi Kejadian Luar Biasa (KLB) Sesuai Standar (dokumen)	1		59.600.000,00			1		0		0%	0%	1	59.600.000,00		UPTD PUSKESMAS KEDUNGWARU
	1.02.02.2.02.15	Pengelolaan Pelayanan Kesehatan Gizi Masyarakat	Jumlah Dokumen Hasil Pengelolaan Pelayanan Kesehatan Gizi Masyarakat (dokumen)	1		33.470.000,00			1	28.812.500,00	0	3.900.000,00	0%	14%	1	37.370.000,00		UPTD PUSKESMAS KEDUNGWARU
	1.02.02.2.02.16	Pengelolaan Pelayanan Kesehatan Kerja dan Olahraga	Jumlah Dokumen Hasil Pengelolaan Pelayanan Kesehatan Kerja dan Olahraga (dokumen)	1		4.800.000,00			1	18.446.500,00	0	2.400.000,00	0%	13%	1	7.200.000,00		UPTD PUSKESMAS KEDUNGWARU
	1.02.02.2.02.17	Pengelolaan Pelayanan Kesehatan Lingkungan	Jumlah Dokumen Hasil Pengelolaan Pelayanan Kesehatan Lingkungan (dokumen)	1		35.387.500,00			1	24.600.000,00	0	2.475.000,00	0%	10%	1	37.862.500,00		UPTD PUSKESMAS KEDUNGWARU
	1.02.02.2.02.18	Pengelolaan Pelayanan Promosi Kesehatan	Jumlah Dokumen Hasil Pengelolaan Pelayanan Promosi Kesehatan (Dokumen)	1		5.290.000,00			1	22.172.500,00	0		0%	0%	1	5.290.000,00		UPTD PUSKESMAS KEDUNGWARU
	1.02.02.2.02.20	Pengelolaan Surveilans Kesehatan	Jumlah Dokumen Hasil Pengelolaan Surveilans Kesehatan (dokumen)	1		12.450.000,00			1	23.550.000,00	0	6.300.000,00	0%	27%	1	18.750.000,00		UPTD PUSKESMAS KEDUNGWARU

No	Kode	Urusan / Bidang Urusan / Pemerintahan Daerah dan Program / Kegiatan / Sub Kegiatan	Indikator Kinerja Program(outcome) / Kegiatan(output kegiatan) / Sub Kegiatan (output sub kegiatan)	Target RPJMD Kabupaten Kota pada Tahun 2023 (Akhir Periode RPJMD)		Realisasi Capaian Kinerja RPJMD Perangkat Daerah s/d. Renja		Target Kinerja dan Anggaran RKPD Tahun berjalan yang dievaluasi		Realisasi Capaian Kinerja dan Anggaran RKPD yang dievaluasi		Tingkat Capaian Kinerja dan Anggaran RKPD s/d tahun 2023		Tingkat Capaian Kinerja dan Anggaran RKPD s/d tahun 2023		Perangkat Daerah Penanggung Jawab	Ket	
				K	Rp.	K	Rp.	K	Rp.	K	Rp.	K	Rp.	K	Rp.			K
1	2	3	4	5	6	7	8	9	10	11	12	13	14	15	16	17	18	
	1.02.02.2.02.22	Pengelolaan Pelayanan Kesehatan Jiwa dan NAPZA	Jumlah Penyalahguna NAPZA yang Mendapatkan Pelayanan Kesehatan (Orang)		0	-	88	1.200.000,00	0	-	0%	0%	0	-			UPTD PUSKESMAS KEDUNGWARU	
	1.02.02.2.02.25	Pelayanan Kesehatan Penyakit Menular dan Tidak Menular	Jumlah Dokumen Hasil Pelayanan Kesehatan Penyakit Menular dan Tidak Menular (dokumen)		1	171.105.000,00	1	86.700.000,00	0	8.100.000,00	0%	9%	1	179.205.000,00			UPTD PUSKESMAS KEDUNGWARU	
	1.02.02.2.02.28	Pengambilan dan Pengiriman Spesimen Penyakit Potensial KLB ke Laboratorium Rujukan/Nasional	- /-						0	-	0%	0%	0	-			UPTD PUSKESMAS KEDUNGWARU	
	1.02.02.2.02.33	Operasional Pelayanan Puskesmas	Jumlah Dokumen Operasional Pelayanan Puskesmas (dokumen)		1	73.714.289,00	1	159.781.000,00	0	9.160.391,00	0%	6%	1	82.874.680,00			UPTD PUSKESMAS KEDUNGWARU	
	1.02.02.2.02.36	Investigasi Awal Kejadian Tidak Diharapkan (Kejadian Ikutan Pasca Imunisasi dan Pemberian Obat Masal)	Jumlah Laporan Hasil Investigasi Awal Kejadian Tidak Diharapkan (Kejadian Ikutan Pasca Imunisasi dan Pemberian Obat Masal) (laporan)		1	-	1	2.700.000,00	0	-	0%	0%	1	-			UPTD PUSKESMAS KEDUNGWARU	
	1.02.02.2.02.37	Pelaksanaan Kewaspadaan Dini dan Respon Wabah	Jumlah Dokumen Hasil Pelaksanaan Kewaspadaan Dini dan Respon Wabah (dokumen)		1	450.000,00	1	-	0	-	0%	0%	1	450.000,00			UPTD PUSKESMAS KEDUNGWARU	
135	1.02.03	PROGRAM PENINGKATAN KAPASITAS SUMBER DAYA MANUSIA KESEHATAN	Persentase Fasyankes yang dilakukan pembinaan dan pengawasan (%)	35	25.975.580.400,00	68.340.000,00	30	38.182.500,00	0	-	0%	0%	0	68.340.000,00	0%	0%		
	1.02.03.2.02	Perencanaan Kebutuhan dan Pendayagunaan Sumberdaya Manusia Kesehatan untuk UKP dan UKM di Wilayah Kabupaten/Kota	Persentase dokumen perencanaan kebutuhan tenaga kesehatan di lingkup Dinas Kesehatan (%)		-	68.340.000,00	55	38.182.500,00	0	-	0%	0%	0	68.340.000,00	0%	0%		
	1.02.03.2.02.02	Pemenuhan Kebutuhan Sumber Daya Manusia Kesehatan Sesuai Standar	Jumlah Sumber Daya Manusia Kesehatan yang Memenuhi Standar di Fasilitas Pelayanan Kesehatan (Puskesmas/Orang)		0	68.340.000,00	18	38.182.500,00	0	-	0%	0%	0	68.340.000,00			UPTD PUSKESMAS KEDUNGWARU	
136	1.02.05	PROGRAM PEMBERDAYAAN MASYARAKAT BIDANG KESEHATAN	Cakupan pengembangan Promosi Kesehatan dan Pemberdayaan Masyarakat (%)	81	3.044.395.695,00	-	74,58	-	0	-	0%	0%	0	-	0%	0%		
	1.02.05.2.03	Pengembangan dan Pelaksanaan Upaya Kesehatan Bersumber Daya Masyarakat (UKBM) Tingkat Daerah Kabupaten/Kota	Cakupan pengembangan UKBM (%)		-	-	88	-	0	-	0%	0%	0	-	0%	0%		
	1.02.05.2.03.01	Bimbingan Teknis dan Supervisi Pengembangan dan Pelaksanaan Upaya Kesehatan Bersumber Daya Masyarakat (UKBM)	Cakupan Pengkajian dan Pembinaan UKBM (%)		-	-	95	-	0	-	0%	0%	0	-			UPTD PUSKESMAS KEDUNGWARU	
			Terlaksananya Bimbingan Teknis dan Supervisi Upaya Kesehatan Bersumber Daya Masyarakat (UKBM) (dokumen)		-	-	1	-	0	-	0%	0%	0	-				
137	0.00.01	PROGRAM PENUNJANG URUSAN PEMERINTAHAN DAERAH KABUPATEN/KOTA	Persentase Faskes Pemerintah yang telah BLUD (%)	100	629.743.297.148,00	1.269.091.425,00	30,3	1.457.852.049,00	0	80.267.496,00	0%	6%	0	1.349.358.921,00	0%	0%		
	0.00.01.2.10	Peningkatan Pelayanan BLUD	Nilai IKM BLUD n		-	1.269.091.425,00	12	1.457.852.049,00	0	80.267.496,00	0%	6%	0	1.349.358.921,00	0%	0%		
			Anaka Waktu Pelayanan BLUD (bulan)		-	-	1	-	0	-	0%	0%	0	-	0%	0%		
	0.00.01.2.10.01	Pelayanan dan Penunjang Pelayanan BLUD	Jumlah BLUD yang Menyediakan Pelayanan dan Penunjang Pelayanan (Unit Kerja)		1	1.269.091.425,00	1	1.457.852.049,00	0	80.267.496,00	0%	6%	1	1.349.358.921,00			UPTD PUSKESMAS SIMO	
138	1.02.02	PROGRAM PEMENUHAN UPAYA KESEHATAN PERORANGAN DAN UPAYA KESEHATAN MASYARAKAT	Persentase Fasilitas Pelayanan Kesehatan dengan Nilai Kinerja UKP dan UKM dalam Kategori Baik (%)	20	266.023.465.172,00	18,75	688.897.460,00	20	504.456.000,00	0	58.026.368,00	0%	12%	18,75	746.923.828,00	94%	0%	
	1.02.02.2.01	Penyediaan Fasilitas Pelayanan Kesehatan untuk UKM dan UKP Kewenangan Daerah Kabupaten/Kota	Persentase Tersedianya Fasilitas Pelayanan Kesehatan untuk UKP dan UKM (%)		0	-	70	-	0	-	0%	0%	0	-	0%	0%		
	1.02.02.2.01.06	Pengembangan Puskesmas	Jumlah Puskesmas yang Ditingkatkan Sarana, Prasarana, Alat Kesehatan dan SDM agar Sesuai Standar (Unit)		0	-	1	-	0	-	0%	0%	0	-			UPTD PUSKESMAS SIMO	
	1.02.02.2.02	Penyediaan Layanan Kesehatan untuk UKM dan UKP Rujukan Tingkat Daerah Kabupaten/Kota	Persentase faskes dengan nilai ukp dan ukm yang naik dari kategori sedang ke kategori baik (%)		-	688.897.460,00	86	504.456.000,00	0	58.026.368,00	0%	12%	0	746.923.828,00	0%	0%		
	1.02.02.2.02.01	Pengelolaan Pelayanan Kesehatan Ibu Hamil	Jumlah Ibu Hamil yang Mendapatkan Pelayanan Kesehatan Sesuai Standar (Orang)		0	45.372.100,00	529	32.325.000,00	0	4.725.000,00	0%	15%	0	50.097.100,00			UPTD PUSKESMAS SIMO	
	1.02.02.2.02.02	Pengelolaan Pelayanan Kesehatan Ibu Bersalin	Jumlah Ibu Bersalin yang Mendapatkan Pelayanan Kesehatan Sesuai Standar (Orang)		0	29.376.000,00	505	-	0	-	0%	0%	0	29.376.000,00			UPTD PUSKESMAS SIMO	
	1.02.02.2.02.03	Pengelolaan Pelayanan Kesehatan Bayi Baru Lahir	Jumlah Bayi Baru Lahir yang Mendapatkan Pelayanan Kesehatan Sesuai Standar (orang)		0	6.000.000,00	491	-	0	-	0%	0%	0	6.000.000,00			UPTD PUSKESMAS SIMO	
	1.02.02.2.02.04	Pengelolaan Pelayanan Kesehatan Balita	Jumlah Balita yang Mendapatkan Pelayanan Kesehatan Sesuai Standar (Orang)		0	60.362.500,00	2480	17.250.000,00	0	3.975.000,00	0%	23%	0	64.337.500,00			UPTD PUSKESMAS SIMO	
	1.02.02.2.02.05	Pengelolaan Pelayanan Kesehatan pada Usia Pendidikan Dasar	Jumlah Anak Usia Pendidikan Dasar yang Mendapatkan Pelayanan Kesehatan Sesuai Standar (Orang)		0	48.531.500,00	2893	16.725.000,00	0	-	0%	0%	0	48.531.500,00			UPTD PUSKESMAS SIMO	
	1.02.02.2.02.07	Pengelolaan Pelayanan Kesehatan pada Usia Lanjut	Jumlah Penduduk Usia Lanjut yang Mendapatkan Pelayanan Kesehatan Sesuai Standar (Orang)		0	2.472.500,00	6738	9.777.500,00	0	3.150.000,00	0%	32%	0	5.622.500,00			UPTD PUSKESMAS SIMO	
	1.02.02.2.02.08	Pengelolaan Pelayanan Kesehatan Penderita Hipertensi	Persentase Pelayanan Kesehatan Penderita Hipertensi sesuai standar (%)		-	-	-	-	0	-	0%	0%	0	-			UPTD PUSKESMAS SIMO	

No	Kode	Urusan / Bidang Urusan / Pemerintahan Daerah dan Program / Kegiatan / Sub Kegiatan	Indikator Kinerja Program(outcome) / Kegiatan(output kegiatan) / Sub Kegiatan (output sub kegiatan)	Target RPJMD Kabupaten Kota pada Tahun 2023 (Akhir Periode RPJMD)		Realisasi Capaian Kinerja RPJMD Perangkat Daerah s/d. Renja		Target Kinerja dan Anggaran RKPD Tahun berjalan yang dievaluasi		Realisasi Capaian Kinerja dan Anggaran RKPD yang dievaluasi		Tingkat Capaian Kinerja dan 9 = 8/7 x 100%		Realisasi Kinerja dan Anggaran RKPD s/d tahun 2023 10 = 6 + 8		Tingkat Capaian Kinerja dan 11 = 10/5 x 100%		Perangkat Daerah Penanggung Jawab	Ket
				K	Rp.	K	Rp.	K	Rp.	K	Rp.	K	Rp.	K	Rp.	K	Rp.		
1	2	3	4	5	6	7	8	9	10	11	12	13	14	15	16	17	18	19	20
	1.02.02.2.02.09	Pengelolaan Pelayanan Kesehatan Penderita Diabetes Melitus	- / - /							0	-	0%	0%	0	-				UPTD PUSKESMAS SIMO
	1.02.02.2.02.10	Pengelolaan Pelayanan Kesehatan Orang dengan Gangguan Jiwa Berat	Persentase ODGJ berat mendapatkan pelayanan kesehatan jiwa sesuai standar (%)							0	-	0%	0%	0	-				UPTD PUSKESMAS SIMO
	1.02.02.2.02.11	Pengelolaan Pelayanan Kesehatan Orang Terduga Tuberkulosis	Cakupan terduga Tuberkulosis yang mendapatkan pelayanan sesuai standar (%)					100		0	-	0%	0%	0	-				UPTD PUSKESMAS SIMO
	1.02.02.2.02.12	Pengelolaan Pelayanan Kesehatan Orang dengan Risiko Terinfeksi HIV	Jumlah Orang Terduga Menderita HIV yang Mendapatkan Pelayanan Sesuai Standar (Orang)		0	20.315.800,00		993	7.500.000,00	0		0%	12%	0		21.215.800,00			UPTD PUSKESMAS SIMO
	1.02.02.2.02.13	Pengelolaan Pelayanan Kesehatan bagi Penduduk pada Kondisi Kejadian Luar Biasa (KLB)	Jumlah Dokumen Hasil Pengelolaan Pelayanan Kesehatan bagi Penduduk pada Kondisi Kejadian Luar Biasa (KLB) Sesuai Standar (dokumen)		1	24.075.000,00		1	-	0	-	0%	0%	1		24.075.000,00			UPTD PUSKESMAS SIMO
	1.02.02.2.02.15	Pengelolaan Pelayanan Kesehatan Gizi Masyarakat	Jumlah Dokumen Hasil Pengelolaan Pelayanan Kesehatan Gizi Masyarakat (Dokumen)		1	53.417.000,00		1	77.295.000,00	0		0%	10%	1		60.992.000,00			UPTD PUSKESMAS SIMO
	1.02.02.2.02.16	Pengelolaan Pelayanan Kesehatan Kerja dan Olahraga	Jumlah Dokumen Hasil Pengelolaan Pelayanan Kesehatan Kerja dan Olahraga (dokumen)		1	52.437.500,00		1	17.550.000,00	0		0%	3%	1		52.887.500,00			UPTD PUSKESMAS SIMO
	1.02.02.2.02.17	Pengelolaan Pelayanan Kesehatan Lingkungan	Jumlah Dokumen Hasil Pengelolaan Pelayanan Kesehatan Lingkungan (dokumen)		1	26.007.500,00		1	17.000.000,00	0		0%	26%	1		30.507.500,00			UPTD PUSKESMAS SIMO
	1.02.02.2.02.18	Pengelolaan Pelayanan Promosi Kesehatan	Jumlah Dokumen Hasil Pengelolaan Pelayanan Promosi Kesehatan (Dokumen)		1	11.277.600,00		1	60.220.000,00	0	-	0%	0%	1		11.277.600,00			UPTD PUSKESMAS SIMO
	1.02.02.2.02.20	Pengelolaan Surveilans Kesehatan	Jumlah Dokumen Hasil Pengelolaan Surveilans Kesehatan (dokumen)		1	8.940.000,00		1	7.650.000,00	0		0%	4%	1		9.240.000,00			UPTD PUSKESMAS SIMO
	1.02.02.2.02.22	Pengelolaan Pelayanan Kesehatan Jiwa dan NAPZA	Jumlah Penyalahguna NAPZA yang Mendapatkan Pelayanan Kesehatan (Orang)		0	-		61	2.325.000,00	0	-	0%	0%	0	-				UPTD PUSKESMAS SIMO
	1.02.02.2.02.25	Pelayanan Kesehatan Penyakit Menular dan Tidak Menular	Jumlah Dokumen Hasil Pelayanan Kesehatan Penyakit Menular dan Tidak Menular (dokumen)		1	183.493.600,00		1	68.202.500,00	0		0%	26%	1		201.443.600,00			UPTD PUSKESMAS SIMO
	1.02.02.2.02.28	Pengambilan dan Pengiriman Spesimen Penyakit Potensial KLB ke Laboratorium Rujukan/Nasional	Jumlah Spesimen Penyakit Potensial Kejadian Luar Biasa (KLB) ke Laboratorium Rujukan/ Nasional yang Didistribusikan (paket)		1	-		1	750.000,00	0		0%	40%	1		300.000,00			UPTD PUSKESMAS SIMO
	1.02.02.2.02.33	Operasional Pelayanan Puskesmas	Jumlah Dokumen Operasional Pelayanan Puskesmas (dokumen)		1	116.818.860,00		1	168.086.000,00	0		0%	8%	1		129.970.228,00			UPTD PUSKESMAS SIMO
	1.02.02.2.02.36	Investigasi Awal Kejadian Tidak Diharapkan (Kejadian Ikutan Pasca Imunisasi dan Pemberian Obat Massal)	Jumlah Laporan Hasil Investigasi Awal Kejadian Tidak Diharapkan (Kejadian Ikutan Pasca Imunisasi dan Pemberian Obat Massal) (laporan)		1	-		1	1.800.000,00	0		0%	58%	1		1.050.000,00			UPTD PUSKESMAS SIMO
	1.02.02.2.02.37	Pelaksanaan Kewaspadaan Dini dan Respon Wabah	Persentase sinyal kewaspadaan dini yang direspon (%)							0	-	0%	0%	0	-				UPTD PUSKESMAS SIMO
			- / - /							0	-	0%	0%	0	-				
139	1.02.03	PROGRAM PENINGKATAN KAPASITAS SUMBER DAYA MANUSIA KESEHATAN	Persentase Fasyankes yang dilakukan pembinaan dan pengawasan (%)	100	629.743.297.148,00	72.360.000,00		30	-	0	-	0%	0%	0	-	72.360.000,00	0%	0%	
	1.02.03.2.02	Perencanaan Kebutuhan dan Pendayagunaan Sumberdaya Manusia Kesehatan untuk UKP dan UKM di Wilayah Kabupaten/Kota	Persentase dokumen perencanaan kebutuhan tenaga kesehatan di lingkup Dinas Kesehatan (%)			72.360.000,00		55	-	0	-	0%	0%	0		72.360.000,00	0%	0%	
	1.02.03.2.02.02	Pemenuhan Kebutuhan Sumber Daya Manusia Kesehatan Sesuai Standar	Jumlah Sumber Daya Manusia Kesehatan yang Memenuhi Standar di Fasilitas Pelayanan Kesehatan (Fasilitas Kesehatan) (Orang)		0	72.360.000,00		19	-	0	-	0%	0%	0		72.360.000,00			UPTD PUSKESMAS SIMO
140	1.02.05	PROGRAM PEMBERDAYAAN MASYARAKAT BIDANG KESEHATAN	Cakupan pengembangan Promosi Kesehatan dan Pemberdayaan Masyarakat (%)	81	3.044.395.695,00	-		74,58	54.205.000,00	0	-	0%	0%	0	-	-	0%	0%	
	1.02.05.2.03	Pengembangan dan Pelaksanaan Upaya Kesehatan Bersumber Daya Masyarakat (UKBM) Tingkat Daerah Kabupaten/Kota	Cakupan pengembangan UKBM (%)			-		88	54.205.000,00	0	-	0%	0%	0	-	0%	0%		
	1.02.05.2.03.01	Bimbingan Teknis dan Supervisi Pengembangan dan Pelaksanaan Upaya Kesehatan Bersumber Daya Masyarakat (UKBM)	Jumlah Dokumen Hasil Bimbingan Teknis dan Supervisi Upaya Kesehatan Bersumber Daya Masyarakat (UKBM) (dokumen)		1	-		1	54.205.000,00	0	-	0%	0%	1	-				UPTD PUSKESMAS SIMO
141	0.00.01	PROGRAM PENUNJANG URUSAN PEMERINTAHAN DAERAH KABUPATEN/KOTA	Persentase Fasyankes Pemerintah yang telah BLUD (%)	100	629.743.297.148,00	100	2.062.989.254,00	100	2.040.812.842,00	0	-	0%	4%	100	2.145.572.873,00	100%	0%		
	0.00.01.2.10	Peningkatan Pelayanan BLUD	nilai IKM BLUD (%)		0	2.062.989.254,00		70	2.040.812.842,00	0		0%	4%	0		2.145.572.873,00	0%	0%	
	0.00.01.2.10.01	Pelayanan dan Penunjang Pelayanan BLUD	Jumlah BLUD yang Menyediakan Pelayanan dan Penunjang Pelayanan (Unit Kerja)		1	2.062.989.254,00		1	2.040.812.842,00	0		0%	4%	1		2.145.572.873,00			UPTD PUSKESMAS NGANTRU
142	1.02.02	PROGRAM PEMENUHAN UPAYA KESEHATAN PERORANGAN DAN UPAYA KESEHATAN MASYARAKAT	Persentase Fasilitas Pelayanan Kesehatan dengan Nilai Kinerja UKP dan UKM dalam Kategori Baik (%)	20	266.023.465.172,00	18,75	480.273.907,00	20	480.803.500,00	0	-	0%	9%	18,75	521.381.619,00	94%	0%		

No	Kode	Urusan / Bidang Urusan / Pemerintahan Daerah dan Program / Kegiatan / Sub Kegiatan	Indikator Kinerja Program(outcome) / Kegiatan(output kegiatan) / Sub Kegiatan (output sub kegiatan)	Target RPJMD Kabupaten Kota pada Tahun 2023 (Akhir Periode RPJMD)		Realisasi Capaian Kinerja RPJMD Perangkat Daerah s/d. Renja		Target Kinerja dan Anggaran RKPD Tahun berjalan yang dievaluasi		Realisasi Capaian Kinerja dan Anggaran RKPD yang dievaluasi		Tingkat Capaian Kinerja dan 9 = 8/7 x 100%		Realisasi Kinerja dan Anggaran RKPD s/d tahun 2023 10 = 6 + 8		Tingkat Capaian Kinerja dan 11 = 10/5 x 100%		Perangkat Daerah Penanggung Jawab	Ket	
				K	Rp.	K	Rp.	K	Rp.	K	Rp.	K	Rp.	K	Rp.	K	Rp.			
1	2	3	4	5	6	7	8	9	10	11	12	13								
	1.02.02.2.01	Penyediaan Fasilitas Pelayanan Kesehatan untuk UKM dan UKP Kewenangan Daerah Kabupaten/Kota	Persentase Tersedianya Fasilitas Pelayanan Kesehatan untuk UKP dan UKM (%)	0	-	70	62.350.000,00	0	-	0%	0%	0	-	0%	0%					
	1.02.02.2.01.06	Pengembangan Puskesmas	Jumlah Puskesmas yang Ditingkatkan Sarana, Prasarana, Alat Kesehatan dan SDM agar Sesuai Standar (Unit)	0	-	1	62.350.000,00	0	-	0%	0%	0	-							UPTD PUSKESMAS NGANTRU
	1.02.02.2.02	Penyediaan Layanan Kesehatan untuk UKM dan UKP Rujukan Tingkat Daerah Kabupaten/Kota	Persentase faskes dengan nilai ukp dan ukm yang naik dari kategori sedang ke kategori baik (%)	-	480.273.907,00	86	418.453.500,00	0	41.107.712,00	0%	10%	0	521.381.619,00	0%	0%					
	1.02.02.2.02.01	Pengelolaan Pelayanan Kesehatan Ibu Hamil	Jumlah Ibu Hamil yang Mendapatkan Pelayanan Kesehatan Sesuai Standar (Orang)	0	55.245.000,00	458	-	0	5.550.000,00	0%	0%	0	60.795.000,00							UPTD PUSKESMAS NGANTRU
	1.02.02.2.02.02	Pengelolaan Pelayanan Kesehatan Ibu Bersalin	Jumlah Ibu Bersalin yang Mendapatkan Pelayanan Kesehatan Sesuai Standar (Orang)	0	16.912.500,00	437	-	0	-	0%	0%	0	16.912.500,00							UPTD PUSKESMAS NGANTRU
	1.02.02.2.02.03	Pengelolaan Pelayanan Kesehatan Bayi Baru Lahir	Jumlah Bayi Baru Lahir yang Mendapatkan Pelayanan Kesehatan Sesuai Standar (Orang)	0	3.600.000,00	425	-	0	-	0%	0%	0	3.600.000,00							UPTD PUSKESMAS NGANTRU
	1.02.02.2.02.04	Pengelolaan Pelayanan Kesehatan Balita	Jumlah Balita yang Mendapatkan Pelayanan Kesehatan Sesuai Standar (Orang)	0	24.956.500,00	2146	14.250.000,00	0	1.350.000,00	0%	9%	0	26.306.500,00							UPTD PUSKESMAS NGANTRU
	1.02.02.2.02.05	Pengelolaan Pelayanan Kesehatan pada Usia Pendidikan Dasar	Jumlah Anak Usia Pendidikan Dasar yang Mendapatkan Pelayanan Kesehatan Sesuai Standar (Orang)	0	15.195.000,00	2504	11.250.000,00	0	-	0%	0%	0	15.195.000,00							UPTD PUSKESMAS NGANTRU
	1.02.02.2.02.07	Pengelolaan Pelayanan Kesehatan pada Usia Lanjut	Jumlah Penduduk Usia Lanjut yang Mendapatkan Pelayanan Kesehatan Sesuai Standar (Orang)	0	-	5829	22.600.000,00	0	4.875.000,00	0%	22%	0	4.875.000,00							UPTD PUSKESMAS NGANTRU
	1.02.02.2.02.08	Pengelolaan Pelayanan Kesehatan Penderita Hipertensi	Jumlah Penderita Hipertensi yang Mendapatkan Pelayanan Kesehatan Sesuai Standar (Orang)	0	-	8964	-	0	-	0%	0%	0	-							UPTD PUSKESMAS NGANTRU
	1.02.02.2.02.09	Pengelolaan Pelayanan Kesehatan Penderita Diabetes Melitus	Jumlah Penderita Diabetes Melitus yang Mendapatkan Pelayanan Kesehatan Sesuai Standar (Orang)	0	-	486	-	0	-	0%	0%	0	-							UPTD PUSKESMAS NGANTRU
	1.02.02.2.02.10	Pengelolaan Pelayanan Kesehatan Orang dengan Gangguan Jiwa Berat	Jumlah Orang yang Mendapatkan Pelayanan Kesehatan Orang dengan Gangguan Jiwa Berat Sesuai Standar (Orang)	0	14.550.000,00	60	12.000.000,00	0	2.400.000,00	0%	20%	0	16.950.000,00							UPTD PUSKESMAS NGANTRU
	1.02.02.2.02.11	Pengelolaan Pelayanan Kesehatan Orang Terduga Tuberkulosis	Jumlah Orang Terduga Menderita Tuberkulosis yang Mendapatkan Pelayanan Sesuai Standar (Orang)	0	-	396	7.617.500,00	0	1.475.000,00	0%	19%	0	1.475.000,00							UPTD PUSKESMAS NGANTRU
	1.02.02.2.02.12	Pengelolaan Pelayanan Kesehatan Orang dengan Risiko Terinfeksi HIV	Jumlah Orang Terduga Menderita HIV yang Mendapatkan Pelayanan Sesuai Standar (Orang)	0	-	762	-	0	-	0%	0%	0	-							UPTD PUSKESMAS NGANTRU
	1.02.02.2.02.13	Pengelolaan Pelayanan Kesehatan bagi Penduduk pada Kondisi Kejadian Luar Biasa (KLB)	Jumlah Dokumen Hasil Pengelolaan Pelayanan Kesehatan bagi Penduduk pada Kondisi Kejadian Luar Biasa (KLB) Sesuai Standar (dokumen)	1	20.520.000,00	1	-	0	-	0%	0%	1	20.520.000,00							UPTD PUSKESMAS NGANTRU
	1.02.02.2.02.15	Pengelolaan Pelayanan Kesehatan Gizi Masyarakat	Jumlah Dokumen Hasil Pengelolaan Pelayanan Kesehatan Gizi Masyarakat (dokumen)	1	57.502.500,00	1	51.460.000,00	0	-	0%	0%	1	57.502.500,00							UPTD PUSKESMAS NGANTRU
	1.02.02.2.02.16	Pengelolaan Pelayanan Kesehatan Kerja dan Olahraga	Jumlah Dokumen Hasil Pengelolaan Pelayanan Kesehatan Kerja dan Olahraga (dokumen)	1	8.925.000,00	1	900.000,00	0	-	0%	0%	1	8.925.000,00							UPTD PUSKESMAS NGANTRU
	1.02.02.2.02.17	Pengelolaan Pelayanan Kesehatan Lingkungan	Jumlah Dokumen Hasil Pengelolaan Pelayanan Kesehatan Lingkungan (dokumen)	1	10.180.000,00	1	34.200.000,00	0	-	0%	0%	1	10.180.000,00							UPTD PUSKESMAS NGANTRU
	1.02.02.2.02.18	Pengelolaan Pelayanan Promosi Kesehatan	Jumlah Dokumen Hasil Pengelolaan Pelayanan Promosi Kesehatan (dokumen)	1	3.618.700,00	1	20.770.000,00	0	-	0%	0%	1	3.618.700,00							UPTD PUSKESMAS NGANTRU
	1.02.02.2.02.20	Pengelolaan Surveilans Kesehatan	Jumlah Dokumen Hasil Pengelolaan Surveilans Kesehatan (dokumen)	1	4.950.000,00	1	14.100.000,00	0	525.000,00	0%	4%	1	5.475.000,00							UPTD PUSKESMAS NGANTRU
	1.02.02.2.02.22	Pengelolaan Pelayanan Kesehatan Jiwa dan NAPZA	Jumlah Penyalahguna NAPZA yang Mendapatkan Pelayanan Kesehatan dan Penyalahguna NAPZA (Orang)	0	-	53	450.000,00	0	-	0%	0%	0	-							UPTD PUSKESMAS NGANTRU
			Jumlah Penyalahguna NAPZA yang Mendapatkan Pelayanan Kesehatan (Orang)	0	-			0		0%		0								
	1.02.02.2.02.25	Pelayanan Kesehatan Penyakit Menular dan Tidak Menular	Jumlah Dokumen Hasil Pelayanan Kesehatan Penyakit Menular dan Tidak Menular (dokumen)	1	127.996.300,00	1	69.750.000,00	0	14.325.000,00	0%	21%	1	142.321.300,00							UPTD PUSKESMAS NGANTRU
	1.02.02.2.02.28	Pengambilan dan Pengiriman Spesimen Penyakit Potensial Kejadian Luar Biasa (KLB) ke Laboratorium Rujukan/ Nasional yang Didistribusikan (paket)	Jumlah Spesimen Penyakit Potensial Kejadian Luar Biasa (KLB) ke Laboratorium Rujukan/ Nasional yang Didistribusikan (paket)	1	-	1	3.900.000,00	0	-	0%	0%	1	-							UPTD PUSKESMAS NGANTRU
	1.02.02.2.02.33	Operasional Pelayanan Puskesmas	Jumlah Dokumen Operasional Pelayanan Puskesmas (dokumen)	1	116.122.407,00	1	151.456.000,00	0	10.607.712,00	0%	7%	1	126.730.119,00							UPTD PUSKESMAS NGANTRU
	1.02.02.2.02.36	Investigasi Awal Kejadian Tidak Diharapkan (Kejadian Ikutan Pasca Imunisasi dan Pemberian Obat Masal)	Jumlah Laporan Hasil Investigasi Awal Kejadian Tidak Diharapkan (Kejadian Ikutan Pasca Imunisasi dan Pemberian Obat Masal) (laporan)	1	-	1	3.750.000,00	0	-	0%	0%	1	-							UPTD PUSKESMAS NGANTRU
	1.02.02.2.02.37	Pelaksanaan Kewaspadaan Dini dan Respon Wabah	Jumlah Dokumen Hasil Pelaksanaan Kewaspadaan Dini dan Respon Wabah (dokumen)	1	-	1	-	0	-	0%	0%	1	-							UPTD PUSKESMAS NGANTRU
143	1.02.03	PROGRAM PENINGKATAN KAPASITAS SUMBER DAYA MANUSIA KESEHATAN	Persentase Fasyankes yang dilakukan pembinaan dan pengawasan (%)	35	25.975.580.400,00	102.510.000,00	30	0	-	0%	0%	0	102.510.000,00	0%	0%					

No	Kode	Urusan / Bidang Urusan / Pemerintahan Daerah dan Program / Kegiatan / Sub Kegiatan	Indikator Kinerja Program(outcome) / Kegiatan(output kegiatan) / Sub Kegiatan (output sub kegiatan)	Target RPJMD Kabupaten Kota pada Tahun 2023 (Akhir Periode RPJMD)		Realisasi Capaian Kinerja RPJMD Perangkat Daerah s/d. Renja		Target Kinerja dan Anggaran RKPD Tahun berjalan yang dievaluasi		Realisasi Capaian Kinerja dan Anggaran RKPD yang dievaluasi		Tingkat Capaian Kinerja dan Anggaran RKPD s/d tahun 2023		Tingkat Capaian Kinerja dan Anggaran RKPD s/d tahun 2023		Perangkat Daerah Penanggung Jawab	Ket	
				K	Rp.	K	Rp.	K	Rp.	K	Rp.	K	Rp.	K	Rp.			K
1	2	3	4	5	6	7	8	9	10	11	12	13	14	15	16	17	18	
	1.02.03.2.02	Perencanaan Kebutuhan dan Pendayagunaan Sumberdaya Manusia Kesehatan untuk UKP dan UKM di Wilayah Kabupaten/Kota	Persentase dokumen perencanaan kebutuhan tenaga kesehatan di lingkup Dinas Kesehatan (%)		102.510.000,00	55		-	0		0%	0%	0	102.510.000,00	0%	0%		
	1.02.03.2.02.02	Memenuhi Kebutuhan Sumber Daya Manusia Kesehatan Sesuai Standar	Jumlah Sumber Daya Manusia Kesehatan yang Memenuhi Standar di Fasilitas Pelayanan Kesehatan (Fasyankes) (Orang)	0	102.510.000,00	25		-	0		0%	0%	0	102.510.000,00			UPTD PUSKESMAS NGANTRU	
144	1.02.05	PROGRAM PEMBERDAYAAN MASYARAKAT BIDANG KESEHATAN	Cakupan pengembangan Promosi Kesehatan dan Pemberdayaan Masyarakat (%)	81	3.044.395.695,00			-	74,58		0	-	0%	0%	0	-	0%	0%
	1.02.05.2.03	Pengembangan dan Pelaksanaan Upaya Kesehatan Bersumber Daya Masyarakat (UKBM) Tingkat Daerah Kabupaten/Kota	Cakupan pengembangan UKBM (%)			-	88		0		0%	0%	0		0%	0%		
	1.02.05.2.03.01	Bimbingan Teknis dan Supervisi Pengembangan dan Pelaksanaan Upaya Kesehatan Bersumber Daya Masyarakat (UKBM)	Cakupan Pengkajian dan Pembinaan UKBM (%)				95		0		0%	0%	0				UPTD PUSKESMAS NGANTRU	
			Terlaksananya Bimbingan Teknis dan Supervisi Upaya Kesehatan Bersumber Daya Masyarakat (UKBM) (dokumen)				1		0		0%	0%	0					
145	0.00.01	PROGRAM PENUNJANG URUSAN PEMERINTAHAN DAERAH KABUPATEN/KOTA	Presentase Faskes Pemerintah yang telah BLUD (%)	100	629.743.297.148,00	83,22	544.812.515,00	30,3	735.014.501,00	0	58.927.021,00	0%	8%	83,22	603.739.536,00	83%	0%	
	0.00.01.2.10	Peningkatan Pelayanan BLUD	Anaka Waktu Pelayanan BLUD (bulan)				544.812.515,00	12	735.014.501,00	0	58.927.021,00	0%	8%	0	603.739.536,00	0%	0%	
	0.00.01.2.10.01	Pelayanan dan Penunjang Pelayanan BLUD	Jumlah BLUD yang Menyediakan Pelayanan dan Penunjang Pelayanan (Unit Kerja)	1	544.812.515,00		544.812.515,00	1	735.014.501,00	0	58.927.021,00	0%	8%	1	603.739.536,00		UPTD PUSKESMAS PUCUNG	
146	1.02.02	PROGRAM PEMENUHAN UPAYA KESEHATAN PERORANGAN DAN UPAYA KESEHATAN MASYARAKAT	Presentase Fasilitas Pelayanan Kesehatan dengan Nilai Kinerja UKP dan UKM dalam Kategori Baik (%)	20	266.023.465.172,00	18,75	352.044.055,00	20	469.440.000,00	0	47.475.420,00	0%	10%	18,75	399.519.475,00	94%	0%	
	1.02.02.2.01	Penyediaan Fasilitas Pelayanan Kesehatan untuk UKM dan UKP Kewenangan Daerah Kabupaten/Kota	Presentase Tersedianya Fasilitas Pelayanan Kesehatan untuk UKP dan UKM (%)	0				70		0		0%	0%	0		0%	0%	
	1.02.02.2.01.06	Pengembangan Puskesmas	Jumlah Puskesmas yang Ditingkatkan Sarana, Prasarana, Alat Kesehatan dan SDM agar Sesuai Standar (Unit)	0				1		0		0%	0%	0			UPTD PUSKESMAS PUCUNG	
	1.02.02.2.02	Penyediaan Layanan Kesehatan untuk UKM dan UKP Rujukan Tingkat Daerah Kabupaten/Kota	Presentase faskes dengan nilai ukp dan ukm yang naik dari kategori sedang ke kategori baik (%)		352.044.055,00	86		469.440.000,00	0	47.475.420,00	0%	10%	0	399.519.475,00	0%	0%		
	1.02.02.2.02.01	Pengelolaan Pelayanan Kesehatan Ibu Hamil	Jumlah Ibu Hamil yang Mendapatkan Pelayanan Kesehatan Sesuai Standar (Orang)	0	38.820.000,00	350		80.125.000,00	0	4.800.000,00	0%	6%	0	43.620.000,00			UPTD PUSKESMAS PUCUNG	
	1.02.02.2.02.02	Pengelolaan Pelayanan Kesehatan Ibu Bersalin	Jumlah Ibu Bersalin yang Mendapatkan Pelayanan Kesehatan Sesuai Standar (Orang)	0	7.090.000,00	335			0		0%	0%	0	7.090.000,00			UPTD PUSKESMAS PUCUNG	
	1.02.02.2.02.03	Pengelolaan Pelayanan Kesehatan Bayi Baru Lahir	Jumlah Bayi Baru Lahir yang Mendapatkan Pelayanan Kesehatan Sesuai Standar (Orang)	0	8.625.000,00	326			0		0%	0%	0	8.625.000,00			UPTD PUSKESMAS PUCUNG	
	1.02.02.2.02.04	Pengelolaan Pelayanan Kesehatan Balita	Jumlah Balita yang Mendapatkan Pelayanan Kesehatan Sesuai Standar (Orang)	0	17.430.000,00	1643		4.500.000,00	0	1.125.000,00	0%	25%	0	18.555.000,00			UPTD PUSKESMAS PUCUNG	
	1.02.02.2.02.05	Pengelolaan Pelayanan Kesehatan pada Usia Pendidikan Dasar	Jumlah Anak Usia Pendidikan Dasar yang Mendapatkan Pelayanan Kesehatan Sesuai Standar (Orang)	0	20.362.500,00	1917		25.720.000,00	0		0%	0%	0	20.362.500,00			UPTD PUSKESMAS PUCUNG	
	1.02.02.2.02.07	Pengelolaan Pelayanan Kesehatan pada Usia Lanjut	Jumlah Penduduk Usia Lanjut yang Mendapatkan Pelayanan Kesehatan Sesuai Standar (Orang)	0		4463		24.500.000,00	0	8.250.000,00	0%	34%	0	8.250.000,00			UPTD PUSKESMAS PUCUNG	
	1.02.02.2.02.08	Pengelolaan Pelayanan Kesehatan Penderita Hipertensi	Persentase Pelayanan Kesehatan Penderita Hipertensi sesuai standar (%)			100			0		0%	0%	0				UPTD PUSKESMAS PUCUNG	
	1.02.02.2.02.09	Pengelolaan Pelayanan Kesehatan Penderita Diabetes Melitus	Persentase Pelayanan kesehatan penderita diabetes melitus sesuai standar pelayanan kesehatan penderita diabetes melitus (%)			100			0		0%	0%	0				UPTD PUSKESMAS PUCUNG	
	1.02.02.2.02.10	Pengelolaan Pelayanan Kesehatan Orang dengan Gangguan Jiwa Berat	Jumlah Orang yang Mendapatkan Pelayanan Kesehatan Orang dengan Gangguan Jiwa Berat Sesuai Standar (Orang)	0	1.950.000,00	46		7.500.000,00	0	3.000.000,00	0%	40%	0	4.950.000,00			UPTD PUSKESMAS PUCUNG	
	1.02.02.2.02.11	Pengelolaan Pelayanan Kesehatan Orang Terduga Tuberkulosis	Jumlah Orang Terduga Menderita Tuberkulosis yang Mendapatkan Pelayanan Sesuai Standar (Orang)	0	10.550.000,00	303		6.975.000,00	0	625.000,00	0%	9%	0	11.175.000,00			UPTD PUSKESMAS PUCUNG	
	1.02.02.2.02.12	Pengelolaan Pelayanan Kesehatan Orang dengan Risiko Terinfeksi HIV	Jumlah Orang Terduga Menderita HIV yang Mendapatkan Pelayanan Sesuai Standar (Orang)	0	4.580.000,00	416		7.500.000,00	0	2.250.000,00	0%	30%	0	6.830.000,00			UPTD PUSKESMAS PUCUNG	
	1.02.02.2.02.13	Pengelolaan Pelayanan Kesehatan bagi Penduduk pada Kondisi Kejadian Luar Biasa (KLB)	Jumlah Dokumen Hasil Pengelolaan Pelayanan Kesehatan bagi Penduduk pada Kondisi Kejadian Luar Biasa (KLB) Sesuai Standar (dokumen)	1	1.425.000,00	1			0		0%	0%	1	1.425.000,00			UPTD PUSKESMAS PUCUNG	
	1.02.02.2.02.15	Pengelolaan Pelayanan Kesehatan Gizi Masyarakat	Jumlah Dokumen Hasil Pengelolaan Pelayanan Kesehatan Gizi Masyarakat (dokumen)	1	56.185.000,00	1		24.162.500,00	0		0%	0%	1	56.185.000,00			UPTD PUSKESMAS PUCUNG	

No	Kode	Urusan / Bidang Urusan / Pemerintahan Daerah dan Program / Kegiatan / Sub Kegiatan	Indikator Kinerja Program(outcome) / Kegiatan(output kegiatan) / Sub Kegiatan (output sub kegiatan)	Target RPJMD Kabupaten Kota pada Tahun 2023 (Akhir Periode RPJMD)		Realisasi Capaian Kinerja RPJMD Perangkat Daerah s/d. Renja		Target Kinerja dan Anggaran RKPD Tahun berjalan yang dievaluasi		Realisasi Capaian Kinerja dan Anggaran RKPD yang dievaluasi		Tingkat Capaian Kinerja dan 9 = 8/7 x 100%		Realisasi Kinerja dan Anggaran RKPD s/d tahun 2023 10 = 6 + 8		Tingkat Capaian Kinerja dan 11 = 10/5 x 100%		Perangkat Daerah Penanggung Jawab	Ket
				K	Rp.	K	Rp.	K	Rp.	K	Rp.	K	Rp.	K	Rp.	K	Rp.		
	1.02.02.2.02.16	Pengelolaan Pelayanan Kesehatan Kerja dan Olahraga	Jumlah Dokumen Hasil Pengelolaan Pelayanan Kesehatan Kerja dan Olahraga (dokumen)	1	14.300.000,00	1	1.125.000,00	0	450.000,00	0%	40%	1	14.750.000,00			UPTD PUSKESMAS PUCUNG			
	1.02.02.2.02.17	Pengelolaan Pelayanan Kesehatan Lingkungan	Jumlah Dokumen Hasil Pengelolaan Pelayanan Kesehatan Lingkungan (dokumen)	1	13.995.000,00	1	11.250.000,00	0	2.250.000,00	0%	20%	1	16.245.000,00			UPTD PUSKESMAS PUCUNG			
	1.02.02.2.02.18	Pengelolaan Pelayanan Promosi Kesehatan	Jumlah Dokumen Hasil Pengelolaan Pelayanan Promosi Kesehatan (Dokumen)	1	750.000,00	1	11.265.500,00	0	-	0%	0%	1	750.000,00			UPTD PUSKESMAS PUCUNG			
	1.02.02.2.02.18	Pengelolaan Pelayanan Promosi Kesehatan	Pelayanan promosi kesehatan (%)			81		0	-	0%	0%	0	-			UPTD PUSKESMAS PUCUNG			
	1.02.02.2.02.20	Pengelolaan Surveilans Kesehatan	Jumlah Dokumen Hasil Pengelolaan Surveilans Kesehatan (dokumen)	1	8.775.000,00	1	43.425.000,00	0	-	0%	0%	1	8.775.000,00			UPTD PUSKESMAS PUCUNG			
	1.02.02.2.02.22	Pengelolaan Pelayanan Kesehatan Jiwa dan NAPZA	Cakupan Penemuan Kasus Baru gangguan jiwa dan NAPZA (%)					0	-	0%	0%	0	-			UPTD PUSKESMAS PUCUNG			
			- / - /					0	-	0%	0%	0	-						
			Terlaksananya Pengelolaan Pelayanan Kesehatan Jiwa dan Penyalahguna NAPZA (Orang)			41		0	-	0%	0%	0	-						
	1.02.02.2.02.25	Pelayanan Kesehatan Penyakit Menular dan Tidak Menular	Jumlah Dokumen Hasil Pelayanan Kesehatan Penyakit Menular dan Tidak Menular (dokumen)	1	86.395.000,00	1	88.050.000,00	0	13.725.000,00	0%	16%	1	100.120.000,00			UPTD PUSKESMAS PUCUNG			
	1.02.02.2.02.28	Pengambilan dan Pengiriman Spesimen Penyakit Potensial KLB ke Laboratorium Rujukan/Nasional	Jumlah Spesimen Penyakit Potensial Kejadian Luar Biasa (KLB) ke Laboratorium Rujukan/ Nasional yang Didistribusikan (paket)	1	-	1	12.000.000,00	0	-	0%	0%	1	-			UPTD PUSKESMAS PUCUNG			
	1.02.02.2.02.33	Operasional Pelayanan Puskesmas	Jumlah Dokumen Operasional Pelayanan Puskesmas (dokumen)	1	60.811.555,00	1	118.942.000,00	0	8.600.420,00	0%	7%	1	69.411.975,00			UPTD PUSKESMAS PUCUNG			
	1.02.02.2.02.36	Investigasi Awal Kejadian Tidak Diharapkan (Kejadian Ikutan Pasca Imunisasi dan Pemberian Obat Massal)	Jumlah Laporan Hasil Investigasi Awal Kejadian Tidak Diharapkan (Kejadian Ikutan Pasca Imunisasi dan Pemberian Obat Massal) (laporan)	1	-	1	2.400.000,00	0	2.400.000,00	0%	100%	1	2.400.000,00			UPTD PUSKESMAS PUCUNG			
	1.02.02.2.02.37	Pelaksanaan Kewaspadaan Dini dan Respon Wabah	jumlah Dokumen Hasil Pelaksanaan Kewaspadaan Dini dan Respon Wabah (dokumen)	1	-	1	-	0	-	0%	0%	1	-			UPTD PUSKESMAS PUCUNG			
147	1.02.03	PROGRAM PENINGKATAN KAPASITAS SUMBER DAYA MANUSIA KESEHATAN	Persentase Fasyankes yang dilakukan pembinaan dan pengawasan (%)	35	25.975.580.400,00	66,67	48.240.000,00	30	0	0%	0%	66,67	48.240.000,00	190%	0%				
	1.02.03.2.02	Perencanaan Kebutuhan dan Pendayagunaan Sumberdaya Manusia Kesehatan untuk UKP dan UKM di Wilayah Kabupaten/Kota	Persentase dokumen perencanaan kebutuhan tenaga kesehatan di lingkup Dinas Kesehatan (%)	-	48.240.000,00	55	-	0	-	0%	0%	0	48.240.000,00	0%	0%				
	1.02.03.2.02.02	Pemenuhan Kebutuhan Sumber Daya Manusia Kesehatan Sesuai Standar	Jumlah Sumber Daya Manusia Kesehatan yang Memenuhi Standar di Fasilitas Pelayanan Kesehatan (Esian/kesi/Orang)	0	48.240.000,00	17	-	0	-	0%	0%	0	48.240.000,00			UPTD PUSKESMAS PUCUNG			
148	1.02.05	PROGRAM PEMBERDAYAAN MASYARAKAT BIDANG KESEHATAN	Persentase Faskes Pemereintah yang telah BLUD (%)	81	3.044.395.695,00	94,07	48.240.000,00	74,58	0	0%	0%	94,07	48.240.000,00	116%	0%				
	1.02.05.2.03	Pengembangan dan Pelaksanaan Upaya Kesehatan Bersumber Daya Masyarakat (UKBM) Tingkat Daerah Kabupaten/Kota	Cakupan pengembangan UKBM (%)	-	-	88	-	0	-	0%	0%	0	-	0%	0%				
	1.02.05.2.03.01	Bimbingan Teknis dan Supervisi Pengembangan dan Pelaksanaan Upaya Kesehatan Bersumber Daya Masyarakat (UKBM)	- / - /					0	-	0%	0%	0	-			UPTD PUSKESMAS PUCUNG			
			Cakupan Pengkajian dan Pembinaan UKBM (%)					0	-	0%	0%	0	-						
			Terlaksananya Bimbingan Teknis dan Supervisi Upaya Kesehatan Bersumber Daya Masyarakat (UKBM) (dokumen)			1		0	-	0%	0%	0	-						
149	0.00.01	PROGRAM PENUNJANG URUSAN PEMERINTAHAN DAERAH KABUPATEN/KOTA	Persentase Faskes Pemereintah yang telah BLUD (%)	100	629.743.297.148,00	83,22	2.352.498.229,00	30,3	1.631.793.661,00	0	101.718.108,00	0%	6%	83,22	2.454.216.337,00	83%	0%		
	0.00.01.2.10	Peningkatan Pelayanan BLUD	nilai IKM BLUD 0	-	2.352.498.229,00		1.631.793.661,00	0	101.718.108,00	0%	6%	0	2.454.216.337,00	0%	0%				
			Anaka Waktu Pelayanan BLUD (bulan)			12		0	-	0%	0%	0	-	0%	0%				
	0.00.01.2.10.01	Pelayanan dan Penunjang Pelayanan BLUD	Jumlah BLUD yang Menyediakan Pelayanan dan Penunjang Pelayanan (Unit Kerja)	1	2.352.498.229,00	1	1.631.793.661,00	0	101.718.108,00	0%	6%	1	2.454.216.337,00			UPTD PUSKESMAS KARANGREJO			
150	1.02.02	PROGRAM PEMENUHAN UPAYA KESEHATAN PERORANGAN DAN UPAYA KESEHATAN MASYARAKAT	Presentase Fasilitas Pelayanan Kesehatan dengan Nilai Kinerja UKP dan UKM dalam Kategori Baik (%)	20	266.023.465.172,00	18,75	415.893.134,00	20	446.945.000,00	0	52.805.959,00	0%	12%	18,75	468.699.093,00	94%	0%		
	1.02.02.2.01	Penyediaan Fasilitas Pelayanan Kesehatan untuk UKM dan UKP Kewenangan Daerah Kabupaten/Kota	Presentase Tersedianya Fasilitas Pelayanan Kesehatan untuk UKP dan UKM (%)	0	-	70	-	0	-	0%	0%	0	-	0%	0%				
	1.02.02.2.01.06	Pengembangan Puskesmas	Jumlah Puskesmas yang Ditingkatkan Sarana, Prasarana, Alat Kesehatan dan SDM agar Sesuai Standar (Unit)	0	-	1	-	0	-	0%	0%	0	-			UPTD PUSKESMAS KARANGREJO			
	1.02.02.2.02	Penyediaan Layanan Kesehatan untuk UKM dan UKP Rujukan Tingkat Daerah Kabupaten/Kota	Presentase faskes dengan nilai ukp dan ukm yang naik dari kategori sedang ke kategori baik (%)	-	415.893.134,00	86	446.945.000,00	0	52.805.959,00	0%	12%	0	468.699.093,00	0%	0%				

No	Kode	Urusan / Bidang Urusan / Pemerintahan Daerah dan Program / Kegiatan / Sub Kegiatan	Indikator Kinerja Program(outcome) / Kegiatan(output kegiatan) / Sub Kegiatan (output sub kegiatan)	Target RPJMD Kabupaten Kota pada Tahun 2023 (Akhir Periode RPJMD)		Realisasi Capaian Kinerja RPJMD Perangkat Daerah s/d. Renja		Target Kinerja dan Anggaran RKPD Tahun berjalan yang dievaluasi		Realisasi Capaian Kinerja dan Anggaran RKPD yang dievaluasi		Tingkat Capaian Kinerja dan		Realisasi Kinerja dan Anggaran RKPD s/d tahun 2023		Tingkat Capaian Kinerja dan		Perangkat Daerah Penanggung Jawab	Ket
				K	Rp.	K	Rp.	K	Rp.	K	Rp.	K	Rp.	K	Rp.	K	Rp.		
1	2	3	4	5	6	7	8	9	10	11	12	13	14	15	16	17	18	19	20
	1.02.02.2.02.01	Pengelolaan Pelayanan Kesehatan Ibu Hamil	Jumlah Ibu Hamil yang Mendapatkan Pelayanan Kesehatan Sesuai Standar (Orang)		0	37.398.500,00	326	33.550.000,00	0	4.500.000,00	0%	13%	0	41.898.500,00				UPTD PUSKESMAS KARANGREJO	
	1.02.02.2.02.02	Pengelolaan Pelayanan Kesehatan Ibu Bersalin	Jumlah Ibu Bersalin yang Mendapatkan Pelayanan Kesehatan Sesuai Standar (Orang)		0	6.551.500,00	311	-	0	-	0%	0%	0	6.551.500,00				UPTD PUSKESMAS KARANGREJO	
	1.02.02.2.02.03	Pengelolaan Pelayanan Kesehatan Bayi Baru Lahir	Jumlah Bayi Baru Lahir yang Mendapatkan Pelayanan Kesehatan Sesuai Standar (Orang)		0	5.050.000,00	303	-	0	-	0%	0%	0	5.050.000,00				UPTD PUSKESMAS KARANGREJO	
	1.02.02.2.02.04	Pengelolaan Pelayanan Kesehatan Balita	Jumlah Balita yang Mendapatkan Pelayanan Kesehatan Sesuai Standar (Orang)		0	7.512.000,00	1527	13.500.000,00	0	1.125.000,00	0%	8%	0	8.637.000,00				UPTD PUSKESMAS KARANGREJO	
	1.02.02.2.02.05	Pengelolaan Pelayanan Kesehatan pada Usia Pendidikan Dasar	Jumlah Anak Usia Pendidikan Dasar yang Mendapatkan Pelayanan Kesehatan Sesuai Standar (Orang)		0	22.545.000,00	1781	26.060.000,00	0	-	0%	0%	0	22.545.000,00				UPTD PUSKESMAS KARANGREJO	
	1.02.02.2.02.07	Pengelolaan Pelayanan Kesehatan pada Usia Lanjut	Jumlah Penduduk Usia Lanjut yang Mendapatkan Pelayanan Kesehatan Sesuai Standar (Orang)		0	-	4147	29.925.000,00	0	6.300.000,00	0%	21%	0	6.300.000,00				UPTD PUSKESMAS KARANGREJO	
	1.02.02.2.02.08	Pengelolaan Pelayanan Kesehatan Penderita Hipertensi	Persentase Pelayanan Kesehatan Penderita Hipertensi sesuai standar (%)		- / -	- / -	100	-	0	-	0%	0%	0	-				UPTD PUSKESMAS KARANGREJO	
	1.02.02.2.02.09	Pengelolaan Pelayanan Kesehatan Penderita Diabetes Melitus	- / -		- / -	- / -	-	-	0	-	0%	0%	0	-				UPTD PUSKESMAS KARANGREJO	
	1.02.02.2.02.10	Pengelolaan Pelayanan Kesehatan Orang dengan Gangguan Jiwa Berat	Jumlah Orang yang Mendapatkan Pelayanan Kesehatan Orang dengan Gangguan Jiwa Berat Sesuai Standar (Orang)		0	37.650.000,00	43	16.200.000,00	0	3.000.000,00	0%	19%	0	40.650.000,00				UPTD PUSKESMAS KARANGREJO	
	1.02.02.2.02.11	Pengelolaan Pelayanan Kesehatan Orang Terduga Tuberkulosis	Jumlah Orang Terduga Menderita Tuberkulosis yang Mendapatkan Pelayanan Sesuai Standar (Orang)		0	13.385.000,00	282	11.375.000,00	0	2.100.000,00	0%	18%	0	15.485.000,00				UPTD PUSKESMAS KARANGREJO	
			Jumlah Orang Terduga Menderita Tuberkulosis yang Mendapatkan Pelayanan Sesuai Standar (Orang)		0	-	-	-	0	-	0%	0%	0	-					
	1.02.02.2.02.12	Pengelolaan Pelayanan Kesehatan Orang dengan Risiko Terinfeksi HIV	Jumlah Orang Terduga Menderita HIV yang Mendapatkan Pelayanan Sesuai Standar (Orang)		0	-	386	1.350.000,00	0	1.050.000,00	0%	78%	0	1.050.000,00				UPTD PUSKESMAS KARANGREJO	
	1.02.02.2.02.13	Pengelolaan Pelayanan Kesehatan bagi Penduduk pada Kondisi Kejadian Luar Biasa (KLB)	Jumlah Dokumen Hasil Pengelolaan Pelayanan Kesehatan bagi Penduduk pada Kondisi Kejadian Luar Biasa (KLB) Sesuai Standar (dokumen)		1	14.175.000,00	1	-	0	-	0%	0%	1	14.175.000,00				UPTD PUSKESMAS KARANGREJO	
	1.02.02.2.02.15	Pengelolaan Pelayanan Kesehatan Gizi Masyarakat	Jumlah Dokumen Hasil Pengelolaan Pelayanan Kesehatan Gizi Masyarakat (dokumen)		1	18.225.000,00	1	32.925.000,00	0	5.175.000,00	0%	16%	1	23.400.000,00				UPTD PUSKESMAS KARANGREJO	
	1.02.02.2.02.16	Pengelolaan Pelayanan Kesehatan Kerja dan Olahraga	Jumlah Dokumen Hasil Pengelolaan Pelayanan Kesehatan Kerja dan Olahraga (dokumen)		1	29.250.000,00	1	10.175.000,00	0	-	0%	0%	1	29.250.000,00				UPTD PUSKESMAS KARANGREJO	
	1.02.02.2.02.17	Pengelolaan Pelayanan Kesehatan Lingkungan	Jumlah Dokumen Hasil Pengelolaan Pelayanan Kesehatan Lingkungan (dokumen)		1	52.575.000,00	1	13.350.000,00	0	-	0%	0%	1	52.575.000,00				UPTD PUSKESMAS KARANGREJO	
	1.02.02.2.02.18	Pengelolaan Pelayanan Promosi Kesehatan	Jumlah Dokumen Hasil Pengelolaan Pelayanan Promosi Kesehatan (dokumen)		1	15.095.000,00	1	40.130.000,00	0	-	0%	0%	1	15.095.000,00				UPTD PUSKESMAS KARANGREJO	
	1.02.02.2.02.20	Pengelolaan Surveilans Kesehatan	Jumlah Dokumen Hasil Pengelolaan Surveilans Kesehatan (dokumen)		1	-	1	10.725.000,00	0	1.350.000,00	0%	13%	1	1.350.000,00				UPTD PUSKESMAS KARANGREJO	
	1.02.02.2.02.22	Pengelolaan Pelayanan Kesehatan Jiwa dan NAPZA	Jumlah Penyalahguna NAPZA yang Mendapatkan Pelayanan Kesehatan (Orang)		0	-	38	2.775.000,00	0	-	0%	0%	0	-				UPTD PUSKESMAS KARANGREJO	
	1.02.02.2.02.25	Pelayanan Kesehatan Penyakit Menular dan Tidak Menular	Jumlah Dokumen Hasil Pelayanan Kesehatan Penyakit Menular dan Tidak Menular (dokumen)		1	81.692.000,00	1	83.925.000,00	0	19.075.000,00	0%	23%	1	100.767.000,00				UPTD PUSKESMAS KARANGREJO	
	1.02.02.2.02.28	Pengambilan dan Pengiriman Spesimen Penyakit Potensial Kejadian Luar Biasa (KLB) ke Laboratorium Rujukan/Nasional yang Didistribusikan (paket)	Jumlah Spesimen Penyakit Potensial Kejadian Luar Biasa (KLB) ke Laboratorium Rujukan/Nasional yang Didistribusikan (paket)		1	-	1	1.125.000,00	0	75.000,00	0%	7%	1	75.000,00				UPTD PUSKESMAS KARANGREJO	
	1.02.02.2.02.33	Operasional Pelayanan Puskesmas	Jumlah Dokumen Operasional Pelayanan Puskesmas (dokumen)		1	74.789.134,00	1	118.055.000,00	0	9.055.959,00	0%	8%	1	83.845.093,00				UPTD PUSKESMAS KARANGREJO	
	1.02.02.2.02.36	Investigasi Awal Kejadian Tidak Diharapkan (Kejadian Ikutan Pasca Imunisasi dan Pemberian Obat Massal)	Jumlah Laporan Hasil Investigasi Awal Kejadian Tidak Diharapkan (Kejadian Ikutan Pasca Imunisasi dan Pemberian Obat Massal) (laporan)		1	-	1	1.800.000,00	0	-	0%	0%	1	-				UPTD PUSKESMAS KARANGREJO	
	1.02.02.2.02.37	Pelaksanaan Kewaspadaan Dini dan Respon Wabah	Jumlah Dokumen Hasil Pelaksanaan Kewaspadaan Dini dan Respon Wabah (dokumen)		1	-	1	-	0	-	0%	0%	1	-				UPTD PUSKESMAS KARANGREJO	
151	1.02.03	PROGRAM PENINGKATAN KAPASITAS SUMBER DAYA MANUSIA KESEHATAN	Persentase peningkatan kapasitas sumber daya manusia kesehatan (%)		35	25.975.580.400,00	66,67	136.680.000,00	35	-	0%	0%	66,67	136.680.000,00	190%	1%			
	1.02.03.2.02	Perencanaan Kebutuhan dan Pendayagunaan Sumber Daya Manusia Kesehatan untuk UKP dan UKM di Wilayah Kabupaten/Kota	Persentase dokumen perencanaan kebutuhan tenaga kesehatan di lingkup Dinas Kesehatan (%)				97	136.680.000,00	60	-	0%	0%	97	136.680.000,00	0%	0%			
	1.02.03.2.02.02	Pemenuhan Kebutuhan Sumber Daya Manusia Kesehatan Sesuai Standar	Jumlah Sumber Daya Manusia Kesehatan yang Memenuhi Standar di Fasilitas Pelayanan Kesehatan (fasiankes) (Orang)				0	136.680.000,00	26	-	0%	0%	0	136.680.000,00				UPTD PUSKESMAS KARANGREJO	

No	Kode	Urusan / Bidang Urusan / Pemerintahan Daerah dan Program / Kegiatan / Sub Kegiatan	Indikator Kinerja Program(outcome) / Kegiatan(output kegiatan) / Sub Kegiatan (output sub kegiatan)	Target RPJMD Kabupaten Kota pada Tahun 2023 (Akhir Periode RPJMD)		Realisasi Capaian Kinerja RPJMD Perangkat Daerah s/d. Renja		Target Kinerja dan Anggaran RKPD Tahun berjalan yang dievaluasi		Realisasi Capaian Kinerja dan Anggaran RKPD yang dievaluasi		Tingkat Capaian Kinerja dan		Realisasi Kinerja dan Anggaran RKPD s/d tahun 2023		Tingkat Capaian Kinerja dan		Perangkat Daerah Penanggung Jawab	Ket
				K	Rp.	K	Rp.	K	Rp.	K	Rp.	K	Rp.	K	Rp.	K	Rp.		
152	1.02.05	PROGRAM PEMBERDAYAAN MASYARAKAT BIDANG KESEHATAN	Cakupan pengembangan Promosi Kesehatan dan Pemberdayaan Masyarakat (%)	81	3.044.395.695,00	94,07	-	74,58	18.633.000,00	0	250.000,00	0%	1%	94,07	250.000,00	116%	0%		
	1.02.05.2.03	Pengembangan dan Pelaksanaan Upaya Kesehatan Bersumber Daya Masyarakat (UKBM) Tingkat Daerah Kabupaten/Kota	Cakupan pengembangan UKBM (%)					88	18.633.000,00	0	250.000,00	0%	1%	0	250.000,00	0%	0%		
	1.02.05.2.03.01	Bimbingan Teknis dan Supervisi Pengembangan dan Pelaksanaan Upaya Kesehatan Bersumber Daya Masyarakat (UKBM)	Jumlah Dokumen Hasil Bimbingan Teknis dan Supervisi Upaya Kesehatan Bersumber Daya Masyarakat (UKBM) (dokumen)	1				1	18.633.000,00	0	250.000,00	0%	1%	1	250.000,00			UPTD PUSKESMAS KARANGREJO	
153	0.00.01	PROGRAM PENUNJANG URUSAN PEMERINTAHAN DAERAH KABUPATEN/KOTA	Presentase Faskes Pemereintah yang telah BLUD (%)	100	629.743.297.148,00	83,22	-	509.768.364,00	803.774.611,00	0	61.788.748,00	0%	8%	83,22	571.557.112,00	83%	0%		
	0.00.01.2.10	Penneketakan Pelayanan BLUD	Anaka Waktu Pelayanan BLUD (bulan) nilai UKM BLUD (%)					509.768.364,00	803.774.611,00	0	61.788.748,00	0%	8%	0	571.557.112,00	0%	0%		
	0.00.01.2.10.01	Pelayanan dan Penunjang Pelayanan BLUD	Jumlah BLUD yang Menjadikan Pelayanan dan Penunjang Pelayanan (Unit Kerja)	1				509.768.364,00	803.774.611,00	0	61.788.748,00	0%	8%	1	571.557.112,00			UPTD PUSKESMAS JELI	
154	1.02.02	PROGRAM PEMENUHAN UPAYA KESEHATAN PERORANGAN DAN UPAYA KESEHATAN MASYARAKAT	Presentase Fasilitas Pelayanan Kesehatan dengan Nilai Kinerja UKP dan UKM dalam Kategori Baik (%)	20	266.023.465.172,00	78,13	-	417.272.554,00	402.095.200,00	0	50.944.411,00	0%	13%	78,13	468.216.965,00	391%	0%		
	1.02.02.2.02	Penyediaan Layanan Kesehatan untuk UKM dan UKP Rujukan Tingkat Daerah Kabupaten/Kota	Presentase faskes dengan nilai ukp dan ukm yang naik dari kategori sedang ke kategori baik (%)					417.272.554,00	402.095.200,00	0	50.944.411,00	0%	13%	0	468.216.965,00	0%	0%		
	1.02.02.2.02.01	Pengelolaan Pelayanan Kesehatan Ibu Hamil	Jumlah Ibu Hamil yang Mendapatkan Pelayanan Kesehatan Sesuai Standar (Orang)	0				25.418.000,00	50.005.000,00	0	2.850.000,00	0%	6%	0	28.268.000,00			UPTD PUSKESMAS JELI	
	1.02.02.2.02.02	Pengelolaan Pelayanan Kesehatan Ibu Bersalin	Jumlah Ibu Bersalin yang Mendapatkan Pelayanan Kesehatan Sesuai Standar (Orang)	0				10.245.000,00	284	0	-	0%	0%	0	10.245.000,00			UPTD PUSKESMAS JELI	
	1.02.02.2.02.03	Pengelolaan Pelayanan Kesehatan Bayi Baru Lahir	Jumlah Bayi Baru Lahir yang Mendapatkan Pelayanan Kesehatan Sesuai Standar (Orang)	0				300.000,00	276	0	-	0%	0%	0	300.000,00			UPTD PUSKESMAS JELI	
	1.02.02.2.02.04	Pengelolaan Pelayanan Kesehatan Balita	Jumlah Balita yang Mendapatkan Pelayanan Kesehatan Sesuai Standar (Orang)	0				37.387.000,00	1394	0	14.025.000,00	0%	31%	0	51.412.000,00			UPTD PUSKESMAS JELI	
	1.02.02.2.02.05	Pengelolaan Pelayanan Kesehatan pada Usia Pendidikan Dasar	Jumlah Anak Usia Pendidikan Dasar yang Mendapatkan Pelayanan Kesehatan Sesuai Standar (Orang)	0				15.987.000,00	1626	0	-	0%	0%	0	15.987.000,00			UPTD PUSKESMAS JELI	
	1.02.02.2.02.07	Pengelolaan Pelayanan Kesehatan pada Usia Lanjut	Jumlah Penduduk Usia Lanjut yang Mendapatkan Pelayanan Kesehatan Sesuai Standar (Orang)	0				-	3787	0	7.200.000,00	0%	10%	0	7.500.000,00			UPTD PUSKESMAS JELI	
	1.02.02.2.02.08	Pengelolaan Pelayanan Kesehatan Penderita Hipertensi	Jumlah Penderita Hipertensi yang Mendapatkan Pelayanan Kesehatan Sesuai Standar (Orang)	0				-	5823	0	-	0%	0%	0	-			UPTD PUSKESMAS JELI	
	1.02.02.2.02.09	Pengelolaan Pelayanan Kesehatan Penderita Diabetes Melitus	- / -							0	-	0%	0%	0	-			UPTD PUSKESMAS JELI	
	1.02.02.2.02.10	Pengelolaan Pelayanan Kesehatan Orang dengan Gangguan Jiwa Berat	Jumlah Orang yang Mendapatkan Pelayanan Kesehatan Orang dengan Gangguan Jiwa Berat Sesuai Standar (Orang)	0				25.522.500,00	39	0	21.600.000,00	0%	33%	0	32.722.500,00			UPTD PUSKESMAS JELI	
	1.02.02.2.02.11	Pengelolaan Pelayanan Kesehatan Orang Terduga Tuberkulosis	Jumlah Orang Terduga Menderita Tuberkulosis yang Mendapatkan Pelayanan Sesuai Standar (Orang)	0				13.798.500,00	257	0	9.590.700,00	0%	8%	0	14.548.500,00			UPTD PUSKESMAS JELI	
	1.02.02.2.02.12	Pengelolaan Pelayanan Kesehatan Orang dengan Risiko Terinfeksi HIV	- / -							0	-	0%	0%	0	-			UPTD PUSKESMAS JELI	
			"Terlaksananya Pengelolaan Pelayanan bagi Orang Terduga HIV Sesuai Standar" (Orang)						354	0	0	0%	0%	0	0				
	1.02.02.2.02.13	Pengelolaan Pelayanan Kesehatan bagi Penduduk pada Kondisi Kejadian Luar Biasa (KLB)	Jumlah Dokumen Hasil Pengelolaan Pelayanan Kesehatan bagi Penduduk pada Kondisi Kejadian Luar Biasa (KLB) Sesuai Standar (dokumen)	1				40.750.000,00	1	0	900.000,00	0%	0%	1	40.750.000,00			UPTD PUSKESMAS JELI	
	1.02.02.2.02.15	Pengelolaan Pelayanan Kesehatan Gizi Masyarakat	Jumlah Dokumen Hasil Pengelolaan Pelayanan Kesehatan Gizi Masyarakat (dokumen)	1				8.250.000,00	1	0	13.875.000,00	0%	6%	1	9.150.000,00			UPTD PUSKESMAS JELI	
	1.02.02.2.02.16	Pengelolaan Pelayanan Kesehatan Kerja dan Olahraga	Jumlah Dokumen Hasil Pengelolaan Pelayanan Kesehatan Kerja dan Olahraga (dokumen)	1				15.855.000,00	1	0	900.000,00	0%	0%	1	15.855.000,00			UPTD PUSKESMAS JELI	
	1.02.02.2.02.17	Pengelolaan Pelayanan Kesehatan Lingkungan	Jumlah Dokumen Hasil Pengelolaan Pelayanan Kesehatan Lingkungan (dokumen)	1				20.278.500,00	1	0	2.550.000,00	0%	9%	1	22.828.500,00			UPTD PUSKESMAS JELI	
	1.02.02.2.02.18	Pengelolaan Pelayanan Promosi Kesehatan	Jumlah Dokumen Hasil Pengelolaan Pelayanan Promosi Kesehatan (Dokumen)	1				7.854.100,00	1	0	17.205.000,00	0%	0%	1	7.854.100,00			UPTD PUSKESMAS JELI	
	1.02.02.2.02.20	Pengelolaan Surveilans Kesehatan	Jumlah Dokumen Hasil Pengelolaan Surveilans Kesehatan (dokumen)	1				3.186.000,00	1	0	11.700.000,00	0%	0%	1	3.186.000,00			UPTD PUSKESMAS JELI	
	1.02.02.2.02.22	Pengelolaan Pelayanan Kesehatan Jiwa dan NAPZA	Jumlah Penyalahguna NAPZA yang Mendapatkan Pelayanan Kesehatan (Orang)	0				-	34	0	150.000,00	0%	29%	0	150.000,00			UPTD PUSKESMAS JELI	
	1.02.02.2.02.25	Pelayanan Kesehatan Penyakit Menular dan Tidak Menular	Jumlah Dokumen Hasil Pelayanan Kesehatan Penyakit Menular dan Tidak Menular (dokumen)	1				131.827.000,00	1	0	66.592.500,00	0%	20%	1	145.190.500,00			UPTD PUSKESMAS JELI	

No	Kode	Urusan / Bidang Urusan / Pemerintahan Daerah dan Program / Kegiatan / Sub Kegiatan	Indikator Kinerja Program(outcome) / Kegiatan(output kegiatan) / Sub Kegiatan (output sub kegiatan)	Target RPJMD Kabupaten Kota pada Tahun 2023 (Akhir Periode RPJMD)		Realisasi Capaian Kinerja RPJMD Perangkat Daerah s/d. Renja		Target Kinerja dan Anggaran RKPD Tahun berjalan yang dievaluasi		Realisasi Capaian Kinerja dan Anggaran RKPD yang dievaluasi		Tingkat Capaian Kinerja dan 9 = 8/7 x 100%		Realisasi Kinerja dan Anggaran RKPD s/d tahun 2023 10 = 6 + 8		Tingkat Capaian Kinerja dan 11 = 10/5 x 100%		Perangkat Daerah Penanggung Jawab	Ket	
				K	Rp.	K	Rp.	K	Rp.	K	Rp.	K	Rp.	K	Rp.	K	Rp.			
1	2	3	4	5	6	7	8	9	10	11	12	13								
	1.02.02.2.02.28	Pengambilan dan Pengiriman Spesimen Penyakit Potensial KLB ke Laboratorium Rujukan/Nasional	Persentase Spesimen Penyakit Potensial KLB yang terkirim ke Laboratorium Rujukan/Nasional (%)							0		0%	0%	0						UPTD PUSKESMAS JELI
			-/							0		0%	0%	0						
	1.02.02.2.02.33	Operasional Pelayanan Puskesmas	Jumlah Dokumen Operasional Pelayanan Puskesmas (dokumen)	1	60.613.954,00	1	114.177.000,00	0	8.405.911,00	0%	7%	1	69.019.865,00							UPTD PUSKESMAS JELI
	1.02.02.2.02.36	Investigasi Awal Kejadian Tidak Diharapkan (Kejadian Ikutan Pasca Imunisasi dan Pemberian Obat Massal)	Jumlah Laporan Hasil Investigasi Awal Kejadian Tidak Diharapkan (Kejadian Ikutan Pasca Imunisasi dan Pemberian Obat Massal) (laporan)	1		1	2.700.000,00	0		0%	0%	1								UPTD PUSKESMAS JELI
	1.02.02.2.02.37	Pelaksanaan Kewaspadaan Dini dan Respon Wabah	-/					0		0%	0%	0								UPTD PUSKESMAS JELI
			Persentase sinyal kewaspadaan dini yang direspon (%)					0		0%	0%	0								
155	1.02.03	PROGRAM PENINGKATAN KAPASITAS SUMBER DAYA MANUSIA KESEHATAN	Persentase Fasyankes yang dilakukan pembinaan dan pengawasan (%)	35	25.975.580.400,00	66,67	132.660.000,00	30	0	0%	0%	66,67	132.660.000,00	190%	1%					
	1.02.03.2.02	Perencanaan Kebutuhan dan Pendayagunaan Sumberdaya Manusia Kesehatan untuk UKP dan UKM di Wilayah Kabupaten/Kota	Persentase dokumen perencanaan kebutuhan tenaga kesehatan di lingkup Dinas Kesehatan (%)				132.660.000,00	55		0%	0%	0	132.660.000,00	0%	0%					
	1.02.03.2.02.02	Pemenuhan Kebutuhan Sumber Daya Manusia Kesehatan Sesuai Standar	Jumlah Sumber Daya Manusia Kesehatan yang Memenuhi Standar di Fasilitas Pelayanan Kesehatan (Fasjukan) (Orang)	0	132.660.000,00	18		0		0%	0%	0	132.660.000,00							UPTD PUSKESMAS JELI
156	1.02.05	PROGRAM PEMBERDAYAAN MASYARAKAT BIDANG KESEHATAN	Cakupan pengembangan Promosi Kesehatan dan Pemberdayaan Masyarakat (%)	81	3.044.395.695,00	94,07	0	74,58	23.300.000,00	0	0%	0%	94,07	0	116%	0%				
	1.02.05.2.03	Pengembangan dan Pelaksanaan Upaya Kesehatan Bersumber Daya Masyarakat (UKBM) Tingkat Daerah Kabupaten/Kota	Cakupan pengembangan UKBM (%)					88	23.300.000,00	0	0%	0%	0		0%	0%				
	1.02.05.2.03.01	Bimbingan Teknis dan Supervisi Pengembangan dan Pelaksanaan Upaya Kesehatan Bersumber Daya Masyarakat (UKBM)	Jumlah Dokumen Hasil Bimbingan Teknis dan Supervisi Upaya Kesehatan Bersumber Daya Masyarakat (UKBM) (dokumen)	1		1	23.300.000,00	0		0%	0%	1								UPTD PUSKESMAS JELI
157	0.00.01	PROGRAM PENUNJANG URUSAN PEMERINTAHAN DAERAH KABUPATEN/KOTA	Persentase Faskes Pemerintah yang telah BLUD (%)	100	629.743.297.148,00	83,22	6.006.471.180,00	30,3	4.271.955.452,00	0	164.072.194,00	0%	4%	83,22	6.170.543.374,00	83%	1%			
	0.00.01.2.10	Peningkatan Pelayanan BLUD	Anaka Waktu Pelayanan BLUD (bulan)				6.006.471.180,00	12	4.271.955.452,00	0	164.072.194,00	0%	4%	0	6.170.543.374,00	0%	0%			
			nilai IKM BLUD						0		0%	0%	0		0%	0%				
	0.00.01.2.10.01	Pelayanan dan Penunjang Pelayanan BLUD	Jumlah BLUD yang Menyediakan Pelayanan dan Penunjang Pelayanan (Unit Kerja)	1	6.006.471.180,00	1	4.271.955.452,00	0	164.072.194,00	0%	4%	1	6.170.543.374,00							UPTD PUSKESMAS KAUMAN
158	1.02.02	PROGRAM PEMENUHAN UPAYA KESEHATAN PERORANGAN DAN UPAYA KESEHATAN MASYARAKAT	Persentase Fasilitas Pelayanan Kesehatan dengan Nilai Kinerja UKP dan UKM dalam Kategori Baik (%)	20	266.023.465.172,00	78,13	904.921.055,00	18	686.565.000,00	0	97.074.021,00	0%	14%	78,13	1.001.995.076,00	391%	0%			
	1.02.02.2.02	Penyediaan Layanan Kesehatan untuk UKM dan UKP Rujukan Tingkat Daerah Kabupaten/Kota	Persentase faskes dengan nilai ukp dan ukm yang naik dari kategori sedang ke kategori baik (%)				904.921.055,00	86	686.565.000,00	0	97.074.021,00	0%	14%	0	1.001.995.076,00	0%	0%			
	1.02.02.2.02.01	Pengelolaan Pelayanan Kesehatan Ibu Hamil	Jumlah Ibu Hamil yang Mendapatkan Pelayanan Kesehatan Sesuai Standar (Orang)	0	49.312.000,00	740		41.875.000,00	0	4.800.000,00	0%	11%	0	54.112.000,00						UPTD PUSKESMAS KAUMAN
	1.02.02.2.02.02	Pengelolaan Pelayanan Kesehatan Ibu Bersalin	Jumlah Ibu Bersalin yang Mendapatkan Pelayanan Kesehatan Sesuai Standar (Orang)	0	35.630.000,00	707			0		0%	0%	0	35.630.000,00						UPTD PUSKESMAS KAUMAN
	1.02.02.2.02.03	Pengelolaan Pelayanan Kesehatan Bayi Baru Lahir	Jumlah Bayi Baru Lahir yang Mendapatkan Pelayanan Kesehatan Sesuai Standar (Orang)	0	5.700.000,00	688			0		0%	0%	0	5.700.000,00						UPTD PUSKESMAS KAUMAN
	1.02.02.2.02.04	Pengelolaan Pelayanan Kesehatan Balita	Jumlah Balita yang Mendapatkan Pelayanan Kesehatan Sesuai Standar (Orang)	0	95.875.500,00	3471		22.050.000,00	0	2.175.000,00	0%	10%	0	98.050.500,00						UPTD PUSKESMAS KAUMAN
	1.02.02.2.02.05	Pengelolaan Pelayanan Kesehatan pada Usia Pendidikan Dasar	Jumlah Anak Usia Pendidikan Dasar yang Mendapatkan Pelayanan Kesehatan Sesuai Standar (Orang)	0	30.870.000,00	4049			0		0%	0%	0	30.870.000,00						UPTD PUSKESMAS KAUMAN
	1.02.02.2.02.07	Pengelolaan Pelayanan Kesehatan pada Usia Lanjut	Terlaksananya Pengelolaan Pelayanan Kesehatan Usia Lanjut Sesuai Standar (Orang)	0		9431		15.291.500,00	0	7.800.000,00	0%	51%	0	7.800.000,00						UPTD PUSKESMAS KAUMAN
			Jumlah Penduduk Usia Lanjut yang Mendapatkan Pelayanan Kesehatan Sesuai Standar (Orang)	0					0		0%	0%	0							
	1.02.02.2.02.08	Pengelolaan Pelayanan Kesehatan Penderita Hipertensi	-/						0		0%	0%	0							UPTD PUSKESMAS KAUMAN
			Persentase Pelayanan Kesehatan Penderita Hipertensi sesuai standar (%)						0		0%	0%	0							
	1.02.02.2.02.09	Pengelolaan Pelayanan Kesehatan Penderita Diabetes Melitus	Persentase Pelayanan kesehatan penderita diabetes melitus sesuai standar pelayanan kesehatan penderita diabetes melitus (%)						0		0%	0%	0							UPTD PUSKESMAS KAUMAN
			-/						0		0%	0%	0							
	1.02.02.2.02.10	Pengelolaan Pelayanan Kesehatan Orang dengan Gangguan Jiwa Berat	Jumlah Orang yang Mendapatkan Pelayanan Kesehatan Orang dengan Gangguan Jiwa Berat Sesuai Standar (Orang)	0	8.695.000,00	97		5.250.000,00	0	600.000,00	0%	11%	0	9.295.000,00						UPTD PUSKESMAS KAUMAN

No	Kode	Urusan / Bidang Urusan / Pemerintahan Daerah dan Program / Kegiatan / Sub Kegiatan	Indikator Kinerja Program(outcome) / Kegiatan(output kegiatan) / Sub Kegiatan (output sub kegiatan)	Target RPJMD Kabupaten Kota pada Tahun 2023 (Akhir Periode RPJMD)		Realisasi Capaian Kinerja RPJMD Perangkat Daerah s/d. Renja		Target Kinerja dan Anggaran RKPD Tahun berjalan yang dievaluasi		Realisasi Capaian Kinerja dan Anggaran RKPD yang dievaluasi		Tingkat Capaian Kinerja dan 9 = 8/7 x 100%		Realisasi Kinerja dan Anggaran RKPD s/d tahun 2023 10 = 6 + 8		Tingkat Capaian Kinerja dan 11 = 10/5 x 100%		Perangkat Daerah Penanggung Jawab	Ket		
				K	Rp.	K	Rp.	K	Rp.	K	Rp.	K	Rp.	K	Rp.	K	Rp.			K	Rp.
1	2	3	4	5	6	7	8	9	10	11	12	13	14	15	16	17	18	19	20		
	1.02.02.2.02.11	Pengelolaan Pelayanan Kesehatan Orang Terduga Tuberkulosis	Cakupan terduga Tuberkulosis yang mendapatkan pelayanan sesuai standar (%)			100		0		0		0%	0%	0					UPTD PUSKESMAS KAUMAN		
	1.02.02.2.02.12	Pengelolaan Pelayanan Kesehatan Orang dengan Risiko Terinfeksi HIV	Jumlah Orang Terduga Menderita HIV yang Mendapatkan Pelayanan Sesuai Standar (Orang)	0		899		3.600.000,00		1.200.000,00		0%	33%	0		1.200.000,00			UPTD PUSKESMAS KAUMAN		
	1.02.02.2.02.13	Pengelolaan Pelayanan Kesehatan bagi Penduduk pada Kondisi Kejadian Luar Biasa (KLB)	Jumlah Dokumen Hasil Pengelolaan Pelayanan Kesehatan bagi Penduduk pada Kondisi Kejadian Luar Biasa (KLB) Sesuai Standar (dokumen)	1		65.119.000,00		1		0		0%	0%	1		65.119.000,00			UPTD PUSKESMAS KAUMAN		
	1.02.02.2.02.15	Pengelolaan Pelayanan Kesehatan Gizi Masyarakat	Jumlah Dokumen Hasil Pengelolaan Pelayanan Kesehatan Gizi Masyarakat (dokumen)	1		19.350.000,00		1		45.812.500,00		0%	12%	1		25.050.000,00			UPTD PUSKESMAS KAUMAN		
	1.02.02.2.02.16	Pengelolaan Pelayanan Kesehatan Kerja dan Olahraga	Jumlah Dokumen Hasil Pengelolaan Pelayanan Kesehatan Kerja dan Olahraga (dokumen)	1		34.950.000,00		1		9.675.000,00		0%	9%	1		35.850.000,00			UPTD PUSKESMAS KAUMAN		
	1.02.02.2.02.17	Pengelolaan Pelayanan Kesehatan Lingkungan	Jumlah Dokumen Hasil Pengelolaan Pelayanan Kesehatan Lingkungan (dokumen)	1		51.177.600,00		1		20.100.000,00		0%	14%	1		53.952.600,00			UPTD PUSKESMAS KAUMAN		
	1.02.02.2.02.18	Pengelolaan Pelayanan Promosi Kesehatan	Jumlah Dokumen Hasil Pengelolaan Pelayanan Promosi Kesehatan (dokumen)	1		4.765.000,00		1		56.985.000,00		0%	0%	1		4.765.000,00			UPTD PUSKESMAS KAUMAN		
	1.02.02.2.02.20	Pengelolaan Surveilans Kesehatan	Jumlah Dokumen Hasil Pengelolaan Surveilans Kesehatan (dokumen)	1		750.000,00		1		18.450.000,00		0%	2%	1		1.200.000,00			UPTD PUSKESMAS KAUMAN		
	1.02.02.2.02.22	Pengelolaan Pelayanan Kesehatan Jiwa dan NAPZA	Jumlah Penyalahguna NAPZA yang Mendapatkan Pelayanan Kesehatan (Orang)	0		86		6.300.000,00		0		0%	0%	0					UPTD PUSKESMAS KAUMAN		
	1.02.02.2.02.25	Pelayanan Kesehatan Penyakit Menular dan Tidak Menular	Jumlah Dokumen Hasil Pelayanan Kesehatan Penyakit Menular dan Tidak Menular (dokumen)	1		268.333.400,00		1		191.250.000,00		0%	26%	1		318.233.400,00			UPTD PUSKESMAS KAUMAN		
	1.02.02.2.02.28	Pengambilan dan Pengiriman Spesimen Penyakit Potensial KLB ke Laboratorium Rujukan/Nasional	Jumlah Spesimen Penyakit Potensial Kejadian Luar Biasa (KLB) ke Laboratorium Rujukan/Nasional yang Didistribusikan (paket)	1		1		750.000,00		0		0%	0%	1					UPTD PUSKESMAS KAUMAN		
	1.02.02.2.02.33	Operasional Pelayanan Puskesmas	Jumlah Dokumen Operasional Pelayanan Puskesmas (dokumen)	1		234.393.555,00		1		247.376.000,00		0%	8%	1		255.167.576,00			UPTD PUSKESMAS KAUMAN		
	1.02.02.2.02.36	Investigasi Awal Kejadian Tidak Diharapkan (Kejadian Ikutan Pasca Imunisasi dan Pemberian Obat Massal)	Jumlah Laporan Hasil Investigasi Awal Kejadian Tidak Diharapkan (Kejadian Ikutan Pasca Imunisasi dan Pemberian Obat Massal) (laporan)	1		1		1.800.000,00		0		0%	0%	1					UPTD PUSKESMAS KAUMAN		
	1.02.02.2.02.37	Pelaksanaan Kewaspadaan Dini dan Respon Wabah	jumlah Dokumen Hasil Pelaksanaan Kewaspadaan Dini dan Respon Wabah (dokumen)	1		1		0		0		0%	0%	1					UPTD PUSKESMAS KAUMAN		
159	1.02.03	PROGRAM PENINGKATAN KAPASITAS SUMBER DAYA MANUSIA KESEHATAN	Persentase Fasyankes yang dilakukan pembinaan dan pengawasan (%)	35	25.975.580.400,00	66,67	72.360.000,00	30	0	0	0%	0%	66,67	72.360.000,00	190%	0%					
	1.02.03.2.02	Perencanaan Kebutuhan dan Pendayagunaan Sumberdaya Manusia Kesehatan untuk UKP dan UKM di Wilayah Kabupaten/Kota	Persentase dokumen perencanaan kebutuhan tenaga kesehatan di lingkup Dnas Kesehatan (%)			72.360.000,00		55		0		0%	0%	0		72.360.000,00		0%	0%		
	1.02.03.2.02.02	Pemenuhan Kebutuhan Sumber Daya Manusia Kesehatan Sesuai Standar	Jumlah Sumber Daya Manusia Kesehatan yang Memenuhi Standar di Fasilitas Pelayanan Kesehatan (Fasyankes) (Orang)	0		72.360.000,00		26		0		0%	0%	0		72.360.000,00			UPTD PUSKESMAS KAUMAN		
160	1.02.05	PROGRAM PEMBERDAYAAN MASYARAKAT BIDANG KESEHATAN	Cakupan pengembangan Promosi Kesehatan dan Pemberdayaan Masyarakat (%)	81	3.044.395.695,00	94,07	74,58	28.795.000,00	0	0	0%	0%	94,07	0	116%	0%					
	1.02.05.2.03	Pengembangan dan Pelaksanaan Upaya Kesehatan Bersumber Daya Masyarakat (UKBM) Tingkat Daerah Kabupaten/Kota	Cakupan pengembangan UKBM (%)			88		28.795.000,00		0		0%	0%	0		0%	0%				
	1.02.05.2.03.01	Bimbingan Teknis dan Supervisi Pengembangan dan Pelaksanaan Upaya Kesehatan Bersumber Daya Masyarakat (UKBM) (dokumen)	Jumlah Dokumen Hasil Bimbingan Teknis dan Supervisi Upaya Kesehatan Bersumber Daya Masyarakat (UKBM) (dokumen)	1		1		28.795.000,00		0		0%	0%	1					UPTD PUSKESMAS KAUMAN		
161	0.00.01	PROGRAM PENUNJANG URUSAN PEMERINTAHAN DAERAH KABUPATEN/KOTA	Persentase Faskes Pemereintah yang telah BLUD (%)	100	629.743.297.148,00	83,22	3.278.384.305,00	30,3	1.856.992.001,00	0	114.981.048,00	0%	6%	83,22	3.393.365.353,00	83%	1%				
	0.00.01.2.10	Peningkatan Pelayanan BLUD	Anaka Waktu Pelauanan BLUD (bulan)			3.278.384.305,00		12		1.856.992.001,00		0%	6%	0		3.393.365.353,00		0%	0%		
	0.00.01.2.10.01	Pelayanan dan Penunjang Pelayanan BLUD	Jumlah BLUD yang Menyediakan Pelayanan dan Penunjang Pelayanan (Unit Kerja)	1		3.278.384.305,00		1		1.856.992.001,00		0%	6%	1		3.393.365.353,00			UPTD PUSKESMAS GONDANG		
162	1.02.02	PROGRAM PEMENUHAN UPAYA KESEHATAN PERORANGAN DAN UPAYA KESEHATAN MASYARAKAT	Persentase Fasilitas Pelayanan Kesehatan dengan Nilai Kinerja UKP dan UKM dalam Kategori Baik (%)	20	266.023.465.172,00	78,13	575.382.016,00	18	583.737.000,00	0	65.485.255,00	0%	11%	78,13	640.867.271,00	391%	0%				
	1.02.02.2.02	Penyediaan Layanan Kesehatan untuk UKM dan UKP Rujukan Tingkat Daerah Kabupaten/Kota	Persentase faskes dengan nilai ukp dan ukm yang naik dari kategori sedang ke kategori baik (%)			575.382.016,00		86		583.737.000,00		0%	11%	0		640.867.271,00		0%	0%		
	1.02.02.2.02.01	Pengelolaan Pelayanan Kesehatan Ibu Hamil	Jumlah Ibu Hamil yang Mendapatkan Pelayanan Kesehatan Sesuai Standar (Orang)	0		86.105.100,00		431		60.265.000,00		0%	19%	0		97.805.100,00			UPTD PUSKESMAS GONDANG		
	1.02.02.2.02.02	Pengelolaan Pelayanan Kesehatan Ibu Bersalin	Jumlah Ibu Bersalin yang Mendapatkan Pelayanan Kesehatan Sesuai Standar (Orang)	0		16.197.500,00		412		0		0%	0%	0		16.197.500,00			UPTD PUSKESMAS GONDANG		

No	Kode	Urusan / Bidang Urusan / Pemerintahan Daerah dan Program / Kegiatan / Sub Kegiatan	Indikator Kinerja Program(outcome) / Kegiatan(output kegiatan) / Sub Kegiatan (output sub kegiatan)	Target RPJMD Kabupaten Kota pada Tahun 2023 (Akhir Periode RPJMD)		Realisasi Capaian Kinerja RPJMD Perangkat Daerah s/d. Renja		Target Kinerja dan Anggaran RKPD Tahun berjalan yang dievaluasi		Realisasi Capaian Kinerja dan Anggaran RKPD yang dievaluasi		Tingkat Capaian Kinerja dan 9 = 8/7 x 100%		Realisasi Kinerja dan Anggaran RKPD s/d tahun 2023 10 = 6 + 8		Tingkat Capaian Kinerja dan 11 = 10/5 x 100%		Perangkat Daerah Penanggung Jawab	Ket	
				K	Rp.	K	Rp.	K	Rp.	K	Rp.	K	Rp.	K	Rp.	K	Rp.			K
1	2	3	4	5	6	7	8	9	10	11	12	13	14	15	16	17	18	19	20	
	1.02.02.2.02.03	Pengelolaan Pelayanan Kesehatan Bayi Baru Lahir	Cakupan pelayanan kesehatan bayi (%)			92,1		0		0		0%	0%	0					UPTD PUSKESMAS GONDANG	
	1.02.02.2.02.04	Pengelolaan Pelayanan Kesehatan Balita	Terkelolanya Pelayanan Kesehatan Bayi Baru Lahir Sesuai Standar (Orang)	0	41.805.000,00	2021	41.700.000,00	0	7.425.000,00	0%	18%	0	49.230.000,00						UPTD PUSKESMAS GONDANG	
	1.02.02.2.02.05	Pengelolaan Pelayanan Kesehatan pada Usia Pendidikan Dasar	Jumlah Anak Usia Pendidikan Dasar yang Mendapatkan Pelayanan Kesehatan Sesuai Standar (Orang)	0	34.020.000,00	2358	18.975.000,00	0		0%	0%	0	34.020.000,00						UPTD PUSKESMAS GONDANG	
	1.02.02.2.02.07	Pengelolaan Pelayanan Kesehatan pada Usia Lanjut	Jumlah Penduduk Usia Lanjut yang Mendapatkan Pelayanan Kesehatan Sesuai Standar (Orang)	0	2.125.000,00	5494	35.715.000,00	0	4.725.000,00	0%	13%	0	6.850.000,00						UPTD PUSKESMAS GONDANG	
	1.02.02.2.02.08	Pengelolaan Pelayanan Kesehatan Penderita Hipertensi	Persentase Pelayanan Kesehatan Penderita Hipertensi sesuai standar (%)			100		0		0%	0%	0							UPTD PUSKESMAS GONDANG	
	1.02.02.2.02.09	Pengelolaan Pelayanan Kesehatan Penderita Diabetes Melitus	Persentase Pelayanan kesehatan penderita diabetes melitus sesuai standar pelayanan kesehatan penderita diabetes melitus (%)			100		0		0%	0%	0							UPTD PUSKESMAS GONDANG	
	1.02.02.2.02.10	Pengelolaan Pelayanan Kesehatan Orang dengan Gangguan Jiwa Berat	Jumlah Orang yang Mendapatkan Pelayanan Kesehatan Orang dengan Gangguan Jiwa Berat Sesuai Standar (Orang)	0	29.850.000,00	56	6.000.000,00	0	1.800.000,00	0%	30%	0	31.650.000,00						UPTD PUSKESMAS GONDANG	
	1.02.02.2.02.11	Pengelolaan Pelayanan Kesehatan Orang Terduga Tuberkulosis	Jumlah Orang Terduga Menderita Tuberkulosis yang Mendapatkan Pelayanan Sesuai Standar (Orang)	0	55.240.000,00	373	10.825.000,00	0	1.900.000,00	0%	18%	0	57.140.000,00						UPTD PUSKESMAS GONDANG	
	1.02.02.2.02.12	Pengelolaan Pelayanan Kesehatan Orang dengan Risiko Terinfeksi HIV	Jumlah Orang Terduga Menderita HIV yang Mendapatkan Pelayanan Sesuai Standar (Orang)	0	21.150.000,00	519	7.200.000,00	0	600.000,00	0%	8%	0	21.750.000,00						UPTD PUSKESMAS GONDANG	
	1.02.02.2.02.13	Pengelolaan Pelayanan Kesehatan bagi Penduduk pada Kondisi Kejadian Luar Biasa (KLB)	Persentase desa yang mengalami KLB dan dilakukan Penanggulangan dalam waktu 1 x 24 jam (%)			82		0		0%	0%	0							UPTD PUSKESMAS GONDANG	
			Terkelolanya Pengelolaan Pelayanan Kesehatan bagi Penduduk pada Kondisi Kejadian Luar Biasa (KLB) Sesuai Standar (dokumen)			1		0		0%		0								
	1.02.02.2.02.15	Pengelolaan Pelayanan Kesehatan Gizi Masyarakat	Jumlah Dokumen Hasil Pengelolaan Pelayanan Kesehatan Gizi Masyarakat (dokumen)	1	19.082.500,00	1	56.782.500,00	0	2.700.000,00	0%	5%	1	21.782.500,00						UPTD PUSKESMAS GONDANG	
	1.02.02.2.02.16	Pengelolaan Pelayanan Kesehatan Kerja dan Olahraga	Jumlah Dokumen Hasil Pengelolaan Pelayanan Kesehatan Kerja dan Olahraga (dokumen)	1	21.000.000,00	1	15.585.000,00	0		0%	0%	1	21.000.000,00						UPTD PUSKESMAS GONDANG	
	1.02.02.2.02.17	Pengelolaan Pelayanan Kesehatan Lingkungan	Jumlah Dokumen Hasil Pengelolaan Pelayanan Kesehatan Lingkungan (dokumen)	1	49.670.000,00	1	28.206.000,00	0	600.000,00	0%	2%	1	50.270.000,00						UPTD PUSKESMAS GONDANG	
	1.02.02.2.02.18	Pengelolaan Pelayanan Promosi Kesehatan	Jumlah Dokumen Hasil Pengelolaan Pelayanan Promosi Kesehatan (dokumen)	1	2.300.000,00	1	34.917.500,00	0	3.600.000,00	0%	10%	1	5.900.000,00						UPTD PUSKESMAS GONDANG	
	1.02.02.2.02.20	Pengelolaan Surveilans Kesehatan	Jumlah Dokumen Hasil Pengelolaan Surveilans Kesehatan (dokumen)	1	9.000.000,00	1	23.850.000,00	0	2.775.000,00	0%	12%	1	11.775.000,00						UPTD PUSKESMAS GONDANG	
	1.02.02.2.02.22	Pengelolaan Pelayanan Kesehatan Jiwa dan NAPZA	Jumlah Penyuluhguna NAPZA yang Mendapatkan Pelayanan Kesehatan (Orang)	0		50	1.725.000,00	0		0%	0%	0							UPTD PUSKESMAS GONDANG	
	1.02.02.2.02.25	Pelayanan Kesehatan Penyakit Menular dan Tidak Menular	Jumlah Dokumen Hasil Pelayanan Kesehatan Penyakit Menular dan Tidak Menular (dokumen)	1	99.809.900,00	1	79.125.000,00	0	18.300.000,00	0%	23%	1	118.109.900,00						UPTD PUSKESMAS GONDANG	
	1.02.02.2.02.28	Pengambilan dan Pengiriman Spesimen Penyakit Potensial Kejadian Luar Biasa (KLB) ke Laboratorium Rujukan/Nasional	Jumlah Spesimen Penyakit Potensial Kejadian Luar Biasa (KLB) ke Laboratorium Rujukan/Nasional yang Didistribusikan (paket)	1		1	900.000,00	0		0%	0%	1							UPTD PUSKESMAS GONDANG	
	1.02.02.2.02.33	Operasional Pelayanan Puskesmas	Jumlah Dokumen Operasional Pelayanan Puskesmas (dokumen)	1	88.027.016,00	1	158.366.000,00	0	9.360.255,00	0%	6%	1	97.387.271,00						UPTD PUSKESMAS GONDANG	
	1.02.02.2.02.36	Investigasi Awal Kejadian Tidak Diharapkan (Kejadian Ikutan Pasca Imunisasi dan Pemberian Obat Massal)	Jumlah Laporan Hasil Investigasi Awal Kejadian Tidak Diharapkan (Kejadian Ikutan Pasca Imunisasi dan Pemberian Obat Massal) (laporan)	1		1	3.600.000,00	0		0%	0%	1							UPTD PUSKESMAS GONDANG	
	1.02.02.2.02.37	Pelaksanaan Kewaspadaan Dini dan Respon Wabah	Persentase sinyal kewaspadaan dini yang respon (%)			92		0		0%	0%	0							UPTD PUSKESMAS GONDANG	
163	1.02.03	PROGRAM PENINGKATAN KAPASITAS SUMBER DAYA MANUSIA KESEHATAN	Persentase Fasyankes yang dilakukan pembinaan dan pengawasan (%)	35	25.975.580.400,00	66,67	102.510.000,00	30	0	0%	0%	66,67	102.510.000,00	190%	0%					
	1.02.03.2.02	Perencanaan Kebutuhan dan Pendayagunaan Sumberdaya Manusia Kesehatan untuk UKP dan UKM di Wilayah Kabupaten/Kota	Persentase dokumen perencanaan kebutuhan tenaga kesehatan di lingkup Dinas Kesehatan (%)		102.510.000,00	55		0		0%	0%	0	102.510.000,00	0%	0%					
	1.02.03.2.02.02	Memenuhi Kebutuhan Sumber Daya Manusia Kesehatan Sesuai Standar	Jumlah Sumber Daya Manusia Kesehatan yang Memenuhi Standar di Fasilitas Pelayanan Kesehatan (Fasilitas Kesehatan) (Orang)	0	102.510.000,00	26		0		0%	0%	0	102.510.000,00						UPTD PUSKESMAS GONDANG	
164	1.02.05	PROGRAM PEMBERDAYAAN MASYARAKAT BIDANG KESEHATAN	Cakupan pengembangan Promosi Kesehatan dan Pemberdayaan Masyarakat (%)	81	3.044.395.695,00	94,07	74,58	0	0	0%	0%	94,07	116%	0%						

No	Kode	Urusan / Bidang Urusan / Pemerintahan Daerah dan Program / Kegiatan / Sub Kegiatan	Indikator Kinerja Program(outcome) / Kegiatan(output kegiatan) / Sub Kegiatan (output sub kegiatan)	Target RPJMD Kabupaten Kota pada Tahun 2023 (Akhir Periode RPJMD)		Realisasi Capaian Kinerja RPJMD Perangkat Daerah s/d. Renja		Target Kinerja dan Anggaran RKPD Tahun berjalan yang dievaluasi		Realisasi Capaian Kinerja dan Anggaran RKPD yang dievaluasi		Tingkat Capaian Kinerja dan Anggaran RKPD s/d tahun 2023		Tingkat Capaian Kinerja dan Anggaran RKPD s/d tahun 2023		Perangkat Daerah Penanggung Jawab	Ket
				K	Rp.	K	Rp.	K	Rp.	K	Rp.	K	Rp.	K	Rp.		
1	2	3	4	5	6	7	8	9	10	11	12	13	14	15	16	17	18
	1.02.05.2.03	Pengembangan dan Pelaksanaan Upaya Kesehatan Bersumber Daya Masyarakat (UKBM) Tingkat Daerah Kabupaten/Kota	Cakupan pengembangan UKBM (%)			88				0		0%	0%	0		0%	0%
	1.02.05.2.03.01	Bimbingan Teknis dan Supervisi Pengembangan dan Pelaksanaan Upaya Kesehatan Bersumber Daya Masyarakat (UKBM)	Cakupan Pengkajian dan Pembinaan UKBM (%)			95				0		0%	0%	0			UPTD PUSKESMAS GONDANG
			Terlaksananya Bimbingan Teknis dan Supervisi Upaya Kesehatan Bersumber Daya Masyarakat (UKBM) (dokumen)			1				0		0%		0			
165	0.00.01	PROGRAM PENUNJANG URUSAN PEMERINTAHAN DAERAH KABUPATEN/KOTA	Presentase Faskes Pemereintah yang telah BLUD (%)	100	629.743.297.148,00	83,22	644.734.638,00	30,3	982.805.501,00	0	72.310.833,00	0%	7%	83,22	717.045.471,00	83%	0%
	0.00.01.2.10	Pennekatn Pelayanan BLUD	nilai KM BLUD 0		644.734.638,00				982.805.501,00	0	72.310.833,00	0%	7%	0	717.045.471,00	0%	0%
	0.00.01.2.10.01	Pelayanan dan Penunjang Pelayanan BLUD	Anaka Waktu Pelayanan BLUD (bulan)	1	644.734.638,00	1	644.734.638,00	1	982.805.501,00	0	72.310.833,00	0%	7%	1	717.045.471,00	0%	0%
			Jumlah BLUD yang Menyediakan Pelayanan dan Penunjang Pelayanan (Unit Kerja)														UPTD PUSKESMAS TIUDAN
166	1.02.02	PROGRAM PEMENUHAN UPAYA KESEHATAN PERORANGAN DAN UPAYA KESEHATAN MASYARAKAT	Presentase Fasilitas Pelayanan Kesehatan dengan Nilai Kinerja UKP dan UKM dalam Kategori Baik (%)	20	266.023.465.172,00	18,75	597.638.234,00	20	441.185.000,00	0	118.538.242,00	0%	27%	18,75	716.176.476,00	94%	0%
	1.02.02.2.01	Penyediaan Fasilitas Pelayanan Kesehatan untuk UKM dan UKP Kewenangan Daerah Kabupaten/Kota	Presentase Tersedianya Fasilitas Pelayanan Kesehatan untuk UKP dan UKM (%)	0		70			0		0%	0%	0		0%	0%	
	1.02.02.2.01.06	Pengembangan Puskesmas	Jumlah Puskesmas yang Ditingkatkan Sarana, Prasarana, Alat Kesehatan dan SDM agar Sesuai Standar Ihir	0		1			0		0%	0%	0				UPTD PUSKESMAS TIUDAN
	1.02.02.2.02	Penyediaan Layanan Kesehatan untuk UKM dan UKP Rujukan Tingkat Daerah Kabupaten/Kota	Presentase faskes dengan nilai ukp dan ukm yang naik dari kategori sedang ke kategori baik (%)		597.638.234,00	86	597.638.234,00	86	441.185.000,00	0	118.538.242,00	0%	27%	0	716.176.476,00	0%	0%
	1.02.02.2.02.01	Pengelolaan Pelayanan Kesehatan Ibu Hamil	Jumlah Ibu Hamil yang Mendapatkan Pelayanan Kesehatan Sesuai Standar (Orang)	0	38.866.900,00	395	38.866.900,00	395	55.937.500,00	0	16.200.000,00	0%	29%	0	55.066.900,00		UPTD PUSKESMAS TIUDAN
	1.02.02.2.02.02	Pengelolaan Pelayanan Kesehatan Ibu Bersalin	Jumlah Ibu Bersalin yang Mendapatkan Pelayanan Kesehatan Sesuai Standar (Orang)	0	12.741.500,00	377	12.741.500,00	377		0		0%	0%	0	12.741.500,00		UPTD PUSKESMAS TIUDAN
	1.02.02.2.02.03	Pengelolaan Pelayanan Kesehatan Bayi Baru Lahir	Jumlah Bayi Baru Lahir yang Mendapatkan Pelayanan Kesehatan Sesuai Standar (Orang)	0	13.950.000,00	367	13.950.000,00	367		0		0%	0%	0	13.950.000,00		UPTD PUSKESMAS TIUDAN
	1.02.02.2.02.04	Pengelolaan Pelayanan Kesehatan Balita	Jumlah Balita yang Mendapatkan Pelayanan Kesehatan Sesuai Standar (Orang)	0	41.291.200,00	1852	41.291.200,00	1852	2.700.000,00	0	1.800.000,00	0%	67%	0	43.091.200,00		UPTD PUSKESMAS TIUDAN
	1.02.02.2.02.05	Pengelolaan Pelayanan Kesehatan pada Usia Pendidikan Dasar	Jumlah Anak Usia Pendidikan Dasar yang Mendapatkan Pelayanan Kesehatan Sesuai Standar (Orang)	0	28.745.600,00	2161	28.745.600,00	2161	20.400.000,00	0	1.200.000,00	0%	6%	0	29.945.600,00		UPTD PUSKESMAS TIUDAN
	1.02.02.2.02.07	Pengelolaan Pelayanan Kesehatan pada Usia Lanjut	Jumlah Penduduk Usia Lanjut yang Mendapatkan Pelayanan Kesehatan Sesuai Standar (Orang)	0	4.455.500,00	5034	4.455.500,00	5034	18.600.000,00	0	6.750.000,00	0%	36%	0	11.205.500,00		UPTD PUSKESMAS TIUDAN
	1.02.02.2.02.08	Pengelolaan Pelayanan Kesehatan Penderita Hipertensi	Persentase Pelayanan Kesehatan Penderita Hipertensi sesuai standar (%)			100			0		0%	0%	0				UPTD PUSKESMAS TIUDAN
	1.02.02.2.02.09	Pengelolaan Pelayanan Kesehatan Penderita Diabetes Melitus	Persentase Pelayanan kesehatan penderita diabetes melitus sesuai standar pelayanan kesehatan penderita diabetes melitus (%)			100			0		0%	0%	0				UPTD PUSKESMAS TIUDAN
	1.02.02.2.02.10	Pengelolaan Pelayanan Kesehatan Orang dengan Gangguan Jiwa Berat	Jumlah Orang yang Mendapatkan Pelayanan Kesehatan Orang dengan Gangguan Jiwa Berat Sesuai Standar (Orang)	0	8.550.000,00	52	8.550.000,00	52	18.975.000,00	0	6.300.000,00	0%	33%	0	14.850.000,00		UPTD PUSKESMAS TIUDAN
	1.02.02.2.02.11	Pengelolaan Pelayanan Kesehatan Orang Terduga Menderita Tuberkulosis	Jumlah Orang Terduga Menderita Tuberkulosis yang Mendapatkan Pelayanan Sesuai Standar (Orang)	0	28.429.800,00	353	28.429.800,00	353	7.750.000,00	0	2.650.000,00	0%	34%	0	31.079.800,00		UPTD PUSKESMAS TIUDAN
	1.02.02.2.02.12	Pengelolaan Pelayanan Kesehatan Orang dengan Risiko Terinfeksi HIV	Jumlah Orang Terduga Menderita HIV yang Mendapatkan Pelayanan Sesuai Standar (Orang)	0	831.000,00	470	831.000,00	470	1.200.000,00	0	675.000,00	0%	56%	0	1.506.000,00		UPTD PUSKESMAS TIUDAN
	1.02.02.2.02.13	Pengelolaan Pelayanan Kesehatan bagi Penduduk pada Kondisi Kejadian Luar Biasa (KLB)	Jumlah Dokumen Hasil Pengelolaan Pelayanan Kesehatan bagi Penduduk pada Kondisi Kejadian Luar Biasa (KLB) Sesuai Standar (dokumen)	1	42.300.000,00	1	42.300.000,00	1		0		0%	0%	1	42.300.000,00		UPTD PUSKESMAS TIUDAN
	1.02.02.2.02.15	Pengelolaan Pelayanan Kesehatan Gizi Masyarakat	Jumlah Dokumen Hasil Pengelolaan Pelayanan Kesehatan Gizi Masyarakat (dokumen)	1	35.958.800,00	1	35.958.800,00	1	25.502.500,00	0	8.400.000,00	0%	33%	1	44.358.800,00		UPTD PUSKESMAS TIUDAN
	1.02.02.2.02.16	Pengelolaan Pelayanan Kesehatan Kerja dan Olahraga	Jumlah Dokumen Hasil Pengelolaan Pelayanan Kesehatan Kerja dan Olahraga (dokumen)	1	5.332.500,00	1	5.332.500,00	1	5.400.000,00	0	2.925.000,00	0%	54%	1	8.257.500,00		UPTD PUSKESMAS TIUDAN
	1.02.02.2.02.17	Pengelolaan Pelayanan Kesehatan Lingkungan	Jumlah Dokumen Hasil Pengelolaan Pelayanan Kesehatan Lingkungan (dokumen)	1	24.229.480,00	1	24.229.480,00	1	13.800.000,00	0	4.650.000,00	0%	34%	1	28.879.480,00		UPTD PUSKESMAS TIUDAN
	1.02.02.2.02.18	Pengelolaan Pelayanan Promosi Kesehatan	Jumlah Dokumen Hasil Pengelolaan Pelayanan Promosi Kesehatan (Dokumen)	1	3.837.000,00	1	3.837.000,00	1	26.240.000,00	0	5.400.000,00	0%	21%	1	9.237.000,00		UPTD PUSKESMAS TIUDAN
	1.02.02.2.02.20	Pengelolaan Surveilans Kesehatan	Jumlah Dokumen Hasil Pengelolaan Surveilans Kesehatan (dokumen)	1	3.675.000,00	1	3.675.000,00	1	9.375.000,00	0	2.700.000,00	0%	29%	1	6.375.000,00		UPTD PUSKESMAS TIUDAN

No	Kode	Urusan / Bidang Urusan / Pemerintahan Daerah dan Program / Kegiatan / Sub Kegiatan	Indikator Kinerja Program(outcome) / Kegiatan(output kegiatan) / Sub Kegiatan (output sub kegiatan)	Target RPJMD Kabupaten Kota pada Tahun 2023 (Akhir Periode RPJMD)		Realisasi Capaian Kinerja RPJMD Perangkat Daerah s/d. Renja		Target Kinerja dan Anggaran RKPD Tahun berjalan yang dievaluasi		Realisasi Capaian Kinerja dan Anggaran RKPD yang dievaluasi		Tingkat Capaian Kinerja dan 9 = 8/7 x 100%		Realisasi Kinerja dan Anggaran RKPD s/d tahun 2023 10 = 6 + 8		Tingkat Capaian Kinerja dan 11 = 10/5 x 100%		Perangkat Daerah Penanggung Jawab	Ket	
				K	Rp.	K	Rp.	K	Rp.	K	Rp.	K	Rp.	K	Rp.	K	Rp.			K
1	2	3	4	5	6	7	8	9	10	11	12	13	14	15	16	17	18	19	20	
	1.02.02.2.02.22	Pengelolaan Pelayanan Kesehatan Jiwa dan NAPZA	Cakupan Penemuan Kasus Baru gangguan jiwa dan Napza (%) Terlaksananya Pengelolaan Pelayanan Kesehatan Jiwa dan Penyalahguna NAPZA (Orang)			20		0		0%	0%	0							UPTD PUSKESMAS TIUDAN	
	1.02.02.2.02.25	Pelayanan Kesehatan Penyakit Menular dan Tidak Menular	Jumlah Dokumen Hasil Pelayanan Kesehatan Penyakit Menular dan Tidak Menular (dokumen)	1	139.274.700,00	1	106.200.000,00	0	39.500.000,00	0%	37%	1	178.774.700,00						UPTD PUSKESMAS TIUDAN	
	1.02.02.2.02.28	Pengambilan dan Pengiriman Spesimen Penyakit Potensial KLB ke Laboratorium Rujukan/Nasional	Jumlah Spesimen Penyakit Potensial Luar Biasa (KLB) ke Laboratorium Rujukan/ Nasional yang Didistribusikan (paket)	1		1	1.500.000,00	0		0%	0%	1							UPTD PUSKESMAS TIUDAN	
	1.02.02.2.02.33	Operasional Pelayanan Puskesmas	Jumlah Dokumen Operasional Pelayanan Puskesmas (dokumen)	1	165.169.254,00	1	127.605.000,00	0	19.388.242,00	0%	15%	1	184.557.496,00						UPTD PUSKESMAS TIUDAN	
	1.02.02.2.02.36	Investigasi Awal Kejadian Tidak Diharapkan (Kejadian Ikutan Pasca Imunisasi dan Pemberian Obat Massal)	Persentase Kejadian Ikutan Pasca Imunisasi yang dilakukan investigasi (%) Terlaksananya Investigasi Awal Kejadian Tidak Diharapkan (Kejadian Ikutan Pasca Imunisasi dan Pemberian Obat Massal) (laporan)			100		0		0%	0%	0							UPTD PUSKESMAS TIUDAN	
	1.02.02.2.02.37	Pelaksanaan Kewaspadaan Dini dan Respon Wabah	Persentase sinyal kewaspadaan dini yang direspon (%)			92		0		0%	0%	0							UPTD PUSKESMAS TIUDAN	
167	1.02.03	PROGRAM PENINGKATAN KAPASITAS SUMBER DAYA MANUSIA KESEHATAN	Persentase Fasyankes yang dilakukan pembinaan dan pengawasan (%)	35	25.975.580.400,00	66,67	68.340.000,00	30	0	0%	0%	66,67	68.340.000,00	190%	0%					
	1.02.03.2.02	Perencanaan Kebutuhan dan Pendayagunaan Sumberdaya Manusia Kesehatan untuk UKP dan UKM di Wilayah Kabupaten/Kota	Persentase dokumen perencanaan kebutuhan tenaga kesehatan di lingkup Dinas Kesehatan (%)				68.340.000,00	55		0%	0%	0	68.340.000,00	0%	0%					
	1.02.03.2.02.02	Pemenuhan Kebutuhan Sumber Daya Manusia Kesehatan Sesuai Standar	Jumlah Sumber Daya Manusia Kesehatan yang Memenuhi Standar di Fasilitas Pelayanan Kesehatan (Fasyankes) (Orang)	0	68.340.000,00	18		0		0%	0%	0	68.340.000,00						UPTD PUSKESMAS TIUDAN	
168	1.02.05	PROGRAM PEMBERDAYAAN MASYARAKAT BIDANG KESEHATAN	Cakupan pengembangan Promosi Kesehatan dan Pemberdayaan Masyarakat (%)	81	3.044.395.695,00	94,07	0	74,58	14.222.000,00	0	500.000,00	0%	4%	94,07	500.000,00	116%	0%			
	1.02.05.2.03	Pengembangan dan Pelaksanaan Upaya Kesehatan Bersumber Daya Masyarakat (UKBM) Tingkat Daerah Kabupaten/Kota	Cakupan pengembangan UKBM (%)					88	14.222.000,00	0	500.000,00	0%	4%	0	500.000,00	0%	0%			
	1.02.05.2.03.01	Bimbingan Teknis dan Supervisi Pengembangan dan Pelaksanaan Upaya Kesehatan Bersumber Daya Masyarakat (UKBM)	Jumlah Dokumen Hasil Bimbingan Teknis dan Supervisi Upaya Kesehatan Bersumber Daya Masyarakat (UKBM) (dokumen)	1		1	14.222.000,00	0	500.000,00	0%	4%	1	500.000,00						UPTD PUSKESMAS TIUDAN	
169	0.00.01	PROGRAM PENUNJANG URUSAN PEMERINTAHAN DAERAH KABUPATEN/KOTA	Presentase Faskes Pemereintah yang telah BLUD (%)	100	629.743.297.148,00	83,22	2.567.090.993,00	30,3	2.142.572.092,00	0	153.266.919,00	0%	7%	83,22	2.720.357.912,00	83%	0%			
	0.00.01.2.10	Peningkatan Pelayanan BLUD	Anaka Waktu Pelauangan BLUD (bulan) nilai IKM BLUD n				2.567.090.993,00	12	2.142.572.092,00	0	153.266.919,00	0%	7%	0	2.720.357.912,00	0%	0%			
	0.00.01.2.10.01	Pelayanan dan Penunjang Pelayanan BLUD	Jumlah BLUD yang Menyediakan Pelayanan dan Penunjang Pelayanan (Unit Kerja)	1	2.567.090.993,00	1	2.142.572.092,00	0	153.266.919,00	0%	7%	1	2.720.357.912,00						UPTD PUSKESMAS PAGERWOJO	
170	1.02.02	PROGRAM PEMENUHAN UPAYA KESEHATAN PERORANGAN DAN UPAYA KESEHATAN MASYARAKAT	Presentase Fasilitas Pelayanan Kesehatan dengan Nilai Kinerja UKP dan UKM dalam Kategori Baik (%)	20	266.023.465.172,00	18,75	599.842.832,00	20	493.494.000,00	0	128.059.613,00	0%	26%	18,75	727.902.445,00	94%	0%			
	1.02.02.2.01	Penyediaan Fasilitas Pelayanan Kesehatan untuk UKM dan UKP Kewenangan Daerah Kabupaten/Kota	Presentase Tersedianya Fasilitas Pelayanan Kesehatan untuk UKP dan UKM (%)	0		70		0		0%	0%	0								
	1.02.02.2.01.06	Pengembangan Puskesmas	Jumlah Puskesmas yang Ditingkatkan Sarana, Prasarana, Alat Kesehatan dan SDM agar Sesuai Standar (Unit)	0		1		0		0%	0%	0							UPTD PUSKESMAS PAGERWOJO	
	1.02.02.2.02	Penyediaan Layanan Kesehatan untuk UKM dan UKP Rujukan Tingkat Daerah Kabupaten/Kota	Presentase faskes dengan nilai ukp dan ukm yang naik dari kategori sedang ke kategori baik (%)			86	599.842.832,00	86	493.494.000,00	0	128.059.613,00	0%	26%	0	727.902.445,00	0%	0%			
	1.02.02.2.02.01	Pengelolaan Pelayanan Kesehatan Ibu Hamil	Jumlah Ibu Hamil yang Mendapatkan Pelayanan Kesehatan Sesuai Standar (Orang)	0	76.714.600,00	442	25.512.500,00	0	9.750.000,00	0%	38%	0	86.464.600,00						UPTD PUSKESMAS PAGERWOJO	
	1.02.02.2.02.02	Pengelolaan Pelayanan Kesehatan Ibu Bersalin	Jumlah Ibu Bersalin yang Mendapatkan Pelayanan Kesehatan Sesuai Standar (Orang)	0	23.498.500,00	422		0		0%	0%	0	23.498.500,00						UPTD PUSKESMAS PAGERWOJO	
	1.02.02.2.02.03	Pengelolaan Pelayanan Kesehatan Bayi Baru Lahir	Jumlah Bayi Baru Lahir yang Mendapatkan Pelayanan Kesehatan Sesuai Standar (Orang)	0	2.750.000,00	411		0		0%	0%	0	2.750.000,00						UPTD PUSKESMAS PAGERWOJO	
	1.02.02.2.02.04	Pengelolaan Pelayanan Kesehatan Balita	Jumlah Balita yang Mendapatkan Pelayanan Kesehatan Sesuai Standar (Orang)	0	23.589.000,00	2075	15.975.000,00	0	3.675.000,00	0%	23%	0	27.264.000,00						UPTD PUSKESMAS PAGERWOJO	
	1.02.02.2.02.05	Pengelolaan Pelayanan Kesehatan pada Usia Pendidikan Dasar	Jumlah Anak Usia Pendidikan Dasar yang Mendapatkan Pelayanan Kesehatan Sesuai Standar (Orang)	0	23.642.000,00	2420		0		0%	0%	0	23.642.000,00						UPTD PUSKESMAS PAGERWOJO	

No	Kode	Urusan / Bidang Urusan / Pemerintahan Daerah dan Program / Kegiatan / Sub Kegiatan	Indikator Kinerja Program(outcome) / Kegiatan(output kegiatan) / Sub Kegiatan (output sub kegiatan)	Target RPJMD Kabupaten Kota pada Tahun 2023 (Akhir Periode RPJMD)		Realisasi Capaian Kinerja RPJMD Perangkat Daerah s/d. Renja		Target Kinerja dan Anggaran RKPD Tahun berjalan yang dievaluasi		Realisasi Capaian Kinerja dan Anggaran RKPD yang dievaluasi		Tingkat Capaian Kinerja dan 9 = 8/7 x 100%		Realisasi Kinerja dan Anggaran RKPD s/d tahun 2023 10 = 6 + 8		Tingkat Capaian Kinerja dan 11 = 10/5 x 100%		Perangkat Daerah Penanggung Jawab	Ket
				K	Rp.	K	Rp.	K	Rp.	K	Rp.	K	Rp.	K	Rp.	K	Rp.		
1	2	3	4	5	6	7	8	9	10	11	12	13							
	1.02.02.2.02.07	Pengelolaan Pelayanan Kesehatan pada Usia Lanjut	Jumlah Penduduk Usia Lanjut yang Mendapatkan Pelayanan Kesehatan Sesuai Standar (Orang)		0	-	5635	59.400.000,00	0	20.100.000,00	0%	34%	0	20.100.000,00					UPTD PUSKESMAS PAGERWOJO
	1.02.02.2.02.08	Pengelolaan Pelayanan Kesehatan Penderita Hipertensi	Persentase Pelayanan Kesehatan Penderita Hipertensi sesuai standar (%)					100	0	-	0%	0%	0	-					UPTD PUSKESMAS PAGERWOJO
	1.02.02.2.02.09	Pengelolaan Pelayanan Kesehatan Penderita Diabetes Melitus	Persentase Pelayanan kesehatan penderita diabetes melitus sesuai standar pelayanan kesehatan penderita diabetes melitus (%)					100	0	-	0%	0%	0	-					UPTD PUSKESMAS PAGERWOJO
	1.02.02.2.02.10	Pengelolaan Pelayanan Kesehatan Orang dengan Gangguan Jiwa Berat	Jumlah Orang yang Mendapatkan Pelayanan Kesehatan Orang dengan Gangguan Jiwa Berat Sesuai Standar (Orang)		0	2.400.000,00		6.000.000,00	0	2.400.000,00	0%	40%	0	4.800.000,00					UPTD PUSKESMAS PAGERWOJO
	1.02.02.2.02.11	Pengelolaan Pelayanan Kesehatan Orang Terduga Tuberkulosis	Jumlah Orang Terduga Menderita Tuberkulosis yang Mendapatkan Pelayanan Sesuai Standar (Orang)		0	25.090.000,00	383	5.700.000,00	0	100.000,00	0%	2%	0	25.190.000,00					UPTD PUSKESMAS PAGERWOJO
	1.02.02.2.02.12	Pengelolaan Pelayanan Kesehatan Orang dengan Risiko Terinfeksi HIV	Jumlah Orang Terduga Menderita HIV yang Mendapatkan Pelayanan Sesuai Standar (Orang)		0	11.811.300,00	522	3.300.000,00	0	1.800.000,00	0%	55%	0	13.611.300,00					UPTD PUSKESMAS PAGERWOJO
	1.02.02.2.02.13	Pengelolaan Pelayanan Kesehatan bagi Penduduk pada Kondisi Kejadian Luar Biasa (KLB)	Jumlah Dokumen Hasil Pengelolaan Pelayanan Kesehatan bagi Penduduk pada Kondisi Kejadian Luar Biasa (KLB) Sesuai Standar (dokumen)		1	47.850.000,00	1	-	0	-	0%	0%	1	47.850.000,00					UPTD PUSKESMAS PAGERWOJO
	1.02.02.2.02.15	Pengelolaan Pelayanan Kesehatan Gizi Masyarakat	Jumlah Dokumen Hasil Pengelolaan Pelayanan Kesehatan Gizi Masyarakat (dokumen)		1	34.631.000,00	1	39.900.000,00	0	16.725.000,00	0%	42%	1	51.356.000,00					UPTD PUSKESMAS PAGERWOJO
	1.02.02.2.02.16	Pengelolaan Pelayanan Kesehatan Kerja dan Olahraga	Jumlah Dokumen Hasil Pengelolaan Pelayanan Kesehatan Kerja dan Olahraga (dokumen)		1	42.315.000,00	1	3.765.000,00	0	300.000,00	0%	8%	1	42.615.000,00					UPTD PUSKESMAS PAGERWOJO
	1.02.02.2.02.17	Pengelolaan Pelayanan Kesehatan Lingkungan	Jumlah Dokumen Hasil Pengelolaan Pelayanan Kesehatan Lingkungan (dokumen)		1	17.170.000,00	1	11.400.000,00	0	3.300.000,00	0%	29%	1	20.470.000,00					UPTD PUSKESMAS PAGERWOJO
	1.02.02.2.02.18	Pengelolaan Pelayanan Promosi Kesehatan	Jumlah Dokumen Hasil Pengelolaan Pelayanan Promosi Kesehatan (Dokumen)		1	5.760.000,00	1	29.946.500,00	0	-	0%	0%	1	5.760.000,00					UPTD PUSKESMAS PAGERWOJO
	1.02.02.2.02.20	Pengelolaan Surveilans Kesehatan	Persentase jamaah haji yang diketahui status kesehatannya (%)				62		0	-	0%	0%	0	-					UPTD PUSKESMAS PAGERWOJO
	1.02.02.2.02.22	Pengelolaan Pelayanan Kesehatan Jiwa dan NAPZA	Terlaksananya Pengelolaan Surveilans Kesehatan (dokumen)				1		0		0%		0						
	1.02.02.2.02.22	Pengelolaan Pelayanan Kesehatan Jiwa dan NAPZA	Jumlah Penyalahguna NAPZA yang Mendapatkan Pelayanan Kesehatan (Orang)		0	-	51	-	0	-	0%	0%	0	-					UPTD PUSKESMAS PAGERWOJO
	1.02.02.2.02.25	Pelayanan Kesehatan Penyakit Menular dan Tidak Menular	Jumlah Dokumen Hasil Pelayanan Kesehatan Penyakit Menular dan Tidak Menular (dokumen)		1	159.477.000,00	1	152.650.000,00	0	47.675.000,00	0%	31%	1	207.152.000,00					UPTD PUSKESMAS PAGERWOJO
	1.02.02.2.02.28	Pengambilan dan Pengiriman Spesimen Penyakit Potensial KLB ke Laboratorium Rujukan/Nasional	Jumlah Spesimen Penyakit Potensial Kejadian Luar Biasa (KLB) ke Laboratorium Rujukan/Nasional yang Didistribusikan (paket)		1	-	1	1.800.000,00	0	-	0%	0%	1	-					UPTD PUSKESMAS PAGERWOJO
	1.02.02.2.02.33	Operasional Pelayanan Puskesmas	Jumlah Dokumen Operasional Pelayanan Puskesmas (dokumen)		1	103.144.432,00	1	138.145.000,00	0	22.234.613,00	0%	16%	1	125.379.045,00					UPTD PUSKESMAS PAGERWOJO
	1.02.02.2.02.36	Investigasi Awal Kejadian Tidak Diharapkan (Kejadian Ikutan Pasca Imunisasi dan Pemberian Obat Massal)	Persentase Kejadian Ikutan Pasca Imunisasi yang dilakukan investigasi (%)				100		0	-	0%	0%	0	-					UPTD PUSKESMAS PAGERWOJO
	1.02.02.2.02.37	Pelaksanaan Kewaspadaan Dini dan Respon Wabah	Terlaksananya Investigasi Awal Kejadian Tidak Diharapkan (Kejadian Ikutan Pasca Imunisasi dan Pemberian Obat Massal) (laporan)				1		0		0%		0						
	1.02.02.2.02.37	Pelaksanaan Kewaspadaan Dini dan Respon Wabah	Persentase sinyal kewaspadaan dini yang direspn (%)				92		0	-	0%	0%	0	-					UPTD PUSKESMAS PAGERWOJO
171	1.02.03	PROGRAM PENINGKATAN KAPASITAS SUMBER DAYA MANUSIA KESEHATAN	Persentase Fasyankes yang dilakukan pembinaan dan pengawasan (%)	35	25.975.580.400,00	66,67	56.280.000,00	30	0	-	0%	0%	66,67	56.280.000,00	190%	0%			
	1.02.03.2.02	Perencanaan Kebutuhan dan Pendayagunaan Sumberdaya Manusia Kesehatan untuk UKP dan UKM di Wilayah Kabupaten/Kota	Persentase dokumen perencanaan kebutuhan tenaga kesehatan di lingkup Dinas Kesehatan (%)		-	56.280.000,00	55	-	0	-	0%	0%	0	56.280.000,00	0%	0%			
	1.02.03.2.02.02	Pemenuhan Kebutuhan Sumber Daya Manusia Kesehatan Sesuai Standar	Jumlah Sumber Daya Manusia Kesehatan yang Memenuhi Standar di Fasilitas Pelayanan Kesehatan (Fasyankes) (Orang)		0	56.280.000,00	26	-	0	-	0%	0%	0	56.280.000,00					UPTD PUSKESMAS PAGERWOJO
172	1.02.05	PROGRAM PEMBERDAYAAN MASYARAKAT BIDANG KESEHATAN	Cakupan pengembangan Promosi Kesehatan dan Pemberdayaan Masyarakat (%)	81	3.044.395.695,00	94,07	74,58	26.025.000,00	0	2.900.000,00	0%	11%	94,07	2.900.000,00	116%	0%			
	1.02.05.2.03	Pengembangan dan Pelaksanaan Upaya Kesehatan Bersumber Daya Masyarakat (UKBM) Tingkat Daerah Kabupaten/Kota	Cakupan pengembangan UKBM (%)		-	-	88	26.025.000,00	0	2.900.000,00	0%	11%	0	2.900.000,00	0%	0%			
	1.02.05.2.03.01	Bimbingan Teknis dan Supervisi Pengembangan dan Pelaksanaan Upaya Kesehatan Bersumber Daya Masyarakat (UKBM)	Jumlah Dokumen Hasil Bimbingan Teknis dan Supervisi Upaya Kesehatan Bersumber Daya Masyarakat (UKBM) (dokumen)		1	-	1	26.025.000,00	0	2.900.000,00	0%	11%	1	2.900.000,00					UPTD PUSKESMAS PAGERWOJO

No	Kode	Urusan / Bidang Urusan / Pemerintahan Daerah dan Program / Kegiatan / Sub Kegiatan	Indikator Kinerja Program(outcome) / Kegiatan(output kegiatan) / Sub Kegiatan (output sub kegiatan)	Target RPJMD Kabupaten Kota pada Tahun 2023 (Akhir Periode RPJMD)		Realisasi Capaian Kinerja RPJMD Perangkat Daerah s/d. Renja		Target Kinerja dan Anggaran RKPD Tahun berjalan yang dievaluasi		Realisasi Capaian Kinerja dan Anggaran RKPD yang dievaluasi		Tingkat Capaian Kinerja dan Anggaran RKPD s/d tahun 2023		Tingkat Capaian Kinerja dan Anggaran RKPD s/d tahun 2023		Perangkat Daerah Penanggung Jawab	Ket	
				K	Rp.	K	Rp.	K	Rp.	K	Rp.	K	Rp.	K	Rp.			K
173	0.00.01	PROGRAM PENUNJANG URUSAN PEMERINTAHAN DAERAH KABUPATEN/KOTA	Presentase Faskes Pemerintah yang telah BLUD (%)	100	629.743.297.148,00	83,22	1.903.039.204,00	30,3	2.390.537.686,00	0	225.742.302,00	0%	9%	83,22	2.128.781.506,00	83%	0%	
	0.00.01.2.10	Peningkatan Pelayanan BLUD	<i>Angka Waktu Pelayanan BLUD (bulan) nilai IKM BLUD ()</i>				1.903.039.204,00	12	2.390.537.686,00	0	225.742.302,00	0%	9%	0	2.128.781.506,00	0%	0%	
	0.00.01.2.10.01	Pelayanan dan Penunjang Pelayanan BLUD	<i>Jumlah BLUD yang Menyediakan Pelayanan dan Penunjang Pelayanan (Unit Kerja)</i>			1	1.903.039.204,00	1	2.390.537.686,00	0	225.742.302,00	0%	9%	1	2.128.781.506,00	0%	0%	UPTD PUSKESMAS SENDANG
174	1.02.02	PROGRAM PEMENUHAN UPAYA KESEHATAN PERORANGAN DAN UPAYA KESEHATAN MASYARAKAT	Presentase Fasilitas Pelayanan Kesehatan dengan Nilai Kinerja UKP dan UKM dalam Kategori Baik (%)	20	266.023.465.172,00	78,13	409.032.183,00	20	406.612.500,00	0	56.294.782,00	0%	14%	78,13	465.326.965,00	391%	0%	
	1.02.02.2.01	Penyediaan Fasilitas Pelayanan Kesehatan untuk UKM dan UKP Kewenangan Daerah Kabupaten/Kota	<i>Presentase Tersedianya Fasilitas Pelayanan Kesehatan untuk UKP dan UKM (%)</i>			0	-	70	-	0	-	0%	0%	0	-	0%	0%	
	1.02.02.2.01.06	Pengembangan Puskesmas	<i>Jumlah Puskesmas yang Ditingkatkan Sarana, Prasarana, Alat Kesehatan dan SDM agar Sesuai Standar (Unit)</i>			0	-	1	-	0	-	0%	0%	0	-	0%	0%	UPTD PUSKESMAS SENDANG
	1.02.02.2.02	Penyediaan Layanan Kesehatan untuk UKM dan UKP Rujukan Tingkat Daerah Kabupaten/Kota	<i>Presentase faskes dengan nilai ukp dan ukm yang naik dari kategori sedang ke kategori baik (%)</i>			6,25	409.032.183,00	5,5	406.612.500,00	0	56.294.782,00	0%	14%	6,25	465.326.965,00	0%	0%	
	1.02.02.2.02.01	Pengelolaan Pelayanan Kesehatan Ibu Hamil	<i>Jumlah Ibu Hamil yang Mendapatkan Pelayanan Kesehatan Sesuai Standar (Orang)</i>			0	41.065.000,00	383	65.140.000,00	0	7.500.000,00	0%	12%	0	48.565.000,00	0%	0%	UPTD PUSKESMAS SENDANG
	1.02.02.2.02.02	Pengelolaan Pelayanan Kesehatan Ibu Bersalin	<i>Jumlah Ibu Bersalin yang Mendapatkan Pelayanan Kesehatan Sesuai Standar (Orang)</i>			0	15.025.000,00	366	-	0	-	0%	0%	0	15.025.000,00	0%	0%	UPTD PUSKESMAS SENDANG
	1.02.02.2.02.03	Pengelolaan Pelayanan Kesehatan Bayi Baru Lahir	<i>Jumlah Bayi Baru Lahir yang Mendapatkan Pelayanan Kesehatan Sesuai Standar (Orang)</i>			0	12.800.000,00	356	-	0	-	0%	0%	0	12.800.000,00	0%	0%	UPTD PUSKESMAS SENDANG
	1.02.02.2.02.04	Pengelolaan Pelayanan Kesehatan Balita	<i>Jumlah Balita yang Mendapatkan Pelayanan Kesehatan Sesuai Standar (Orang)</i>			0	25.647.500,00	1798	6.750.000,00	0	900.000,00	0%	13%	0	26.547.500,00	0%	0%	UPTD PUSKESMAS SENDANG
	1.02.02.2.02.05	Pengelolaan Pelayanan Kesehatan pada Usia Pendidikan Dasar	<i>Jumlah Anak Usia Pendidikan Dasar yang Mendapatkan Pelayanan Kesehatan Sesuai Standar (Orang)</i>			0	16.145.000,00	2097	9.000.000,00	0	-	0%	0%	0	16.145.000,00	0%	0%	UPTD PUSKESMAS SENDANG
	1.02.02.2.02.07	Pengelolaan Pelayanan Kesehatan pada Usia Lanjut	<i>Jumlah Penduduk Usia Lanjut yang Mendapatkan Pelayanan Kesehatan Sesuai Standar (Orang)</i>			0	2.370.000,00	4884	22.500.000,00	0	6.300.000,00	0%	28%	0	8.670.000,00	0%	0%	UPTD PUSKESMAS SENDANG
	1.02.02.2.02.10	Pengelolaan Pelayanan Kesehatan Orang dengan Gangguan Jiwa Berat	<i>Jumlah Orang yang Mendapatkan Pelayanan Kesehatan Orang dengan Gangguan Jiwa Berat Sesuai Standar (Orang)</i>			0	4.500.000,00	50	10.800.000,00	0	3.600.000,00	0%	33%	0	8.100.000,00	0%	0%	UPTD PUSKESMAS SENDANG
	1.02.02.2.02.11	Pengelolaan Pelayanan Kesehatan Orang Terduga Tuberkulosis	<i>Jumlah Orang Terduga Menderita Tuberkulosis yang Mendapatkan Pelayanan Sesuai Standar (Orang)</i>			0	46.950.000,00	332	22.500.000,00	0	5.100.000,00	0%	23%	0	52.050.000,00	0%	0%	UPTD PUSKESMAS SENDANG
	1.02.02.2.02.12	Pengelolaan Pelayanan Kesehatan Orang dengan Risiko Terinfeksi HIV	<i>Jumlah Orang Terduga Menderita HIV yang Mendapatkan Pelayanan Sesuai Standar (Orang)</i>			0	7.920.000,00	454	2.700.000,00	0	2.700.000,00	0%	100%	0	10.620.000,00	0%	0%	UPTD PUSKESMAS SENDANG
	1.02.02.2.02.13	Pengelolaan Pelayanan Kesehatan bagi Penduduk pada Kondisi Kejadian Luar Biasa (KLB)	<i>Jumlah Dokumen Hasil Pengelolaan Pelayanan Kesehatan bagi Penduduk pada Kondisi Kejadian Luar Biasa (KLB) Sesuai Standar (dokumen)</i>			1	18.918.000,00	1	-	0	-	0%	0%	1	18.918.000,00	0%	0%	UPTD PUSKESMAS SENDANG
	1.02.02.2.02.15	Pengelolaan Pelayanan Kesehatan Gizi Masyarakat	<i>Jumlah Dokumen Hasil Pengelolaan Pelayanan Kesehatan Gizi Masyarakat (Dokumen)</i>			1	6.954.500,00	1	30.232.500,00	0	1.350.000,00	0%	4%	1	8.304.500,00	0%	0%	UPTD PUSKESMAS SENDANG
	1.02.02.2.02.16	Pengelolaan Pelayanan Kesehatan Kerja dan Olahraga	<i>Jumlah Dokumen Hasil Pengelolaan Pelayanan Kesehatan Kerja dan Olahraga (dokumen)</i>			1	1.650.000,00	1	2.740.000,00	0	300.000,00	0%	11%	1	1.950.000,00	0%	0%	UPTD PUSKESMAS SENDANG
	1.02.02.2.02.17	Pengelolaan Pelayanan Kesehatan Lingkungan	<i>Jumlah Dokumen Hasil Pengelolaan Pelayanan Kesehatan Lingkungan (dokumen)</i>			1	42.981.000,00	1	7.650.000,00	0	900.000,00	0%	12%	1	43.881.000,00	0%	0%	UPTD PUSKESMAS SENDANG
	1.02.02.2.02.18	Pengelolaan Pelayanan Promosi Kesehatan	<i>Jumlah Dokumen Hasil Pengelolaan Pelayanan Promosi Kesehatan (Dokumen)</i>			1	4.152.500,00	1	27.860.000,00	0	-	0%	0%	1	4.152.500,00	0%	0%	UPTD PUSKESMAS SENDANG
	1.02.02.2.02.20	Pengelolaan Surveilans Kesehatan	<i>Jumlah Dokumen Hasil Pengelolaan Surveilans Kesehatan (dokumen)</i>			1	18.000.000,00	1	4.500.000,00	0	3.600.000,00	0%	80%	1	21.600.000,00	0%	0%	UPTD PUSKESMAS SENDANG
	1.02.02.2.02.22	Pengelolaan Pelayanan Kesehatan Jiwa dan NAPZA	<i>Jumlah Penyalahguna NAPZA yang Mendapatkan Pelayanan Kesehatan (Orang)</i>			0	-	44	900.000,00	0	-	0%	0%	0	-	0%	0%	UPTD PUSKESMAS SENDANG
	1.02.02.2.02.25	Pelayanan Kesehatan Penyakit Menular dan Tidak Menular	<i>Jumlah Dokumen Hasil Pelayanan Kesehatan Penyakit Menular dan Tidak Menular (dokumen)</i>			1	55.505.000,00	1	69.600.000,00	0	13.200.000,00	0%	19%	1	68.705.000,00	0%	0%	UPTD PUSKESMAS SENDANG
	1.02.02.2.02.33	Operasional Pelayanan Puskesmas	<i>Jumlah Dokumen Operasional Pelayanan Puskesmas (dokumen)</i>			1	88.448.683,00	1	123.740.000,00	0	10.844.782,00	0%	9%	1	99.293.465,00	0%	0%	UPTD PUSKESMAS SENDANG
	1.02.02.2.02.37	Pelaksanaan Kewaspadaan Dini dan Respon Wabah	<i>Jumlah Dokumen Hasil Pelaksanaan Keuwaspadaan Dini dan Respon Wabah (dokumen)</i>			1	-	1	-	0	-	0%	0%	1	-	0%	0%	UPTD PUSKESMAS SENDANG
175	1.02.03	PROGRAM PENINGKATAN KAPASITAS SUMBER DAYA MANUSIA KESEHATAN	Persentase peningkatan kapasitas sumber daya manusia kesehatan (%)	35	25.975.580.400,00	66,67	-	35	-	0	-	0%	0%	66,67	-	190%	0%	
	1.02.03.2.02	Perencanaan Kebutuhan dan Pendayagunaan Sumber Daya Manusia Kesehatan untuk UKP dan UKM di Wilayah Kabupaten/Kota	<i>Persentase dokumen perencanaan kebutuhan tenaga kesehatan di lingkup Dinas Kesehatan (%)</i>			97	-	60	-	0	-	0%	0%	97	-	0%	0%	

No	Kode	Urusan / Bidang Urusan / Pemerintahan Daerah dan Program / Kegiatan / Sub Kegiatan	Indikator Kinerja Program(outcome) / Kegiatan(output kegiatan) / Sub Kegiatan (output sub kegiatan)	Target RPJMD Kabupaten Kota pada Tahun 2023 (Akhir Periode RPJMD)		Realisasi Capaian Kinerja RPJMD Perangkat Daerah s/d. Renja		Target Kinerja dan Anggaran RKPD Tahun berjalan yang dievaluasi		Realisasi Capaian Kinerja dan Anggaran RKPD yang dievaluasi		Tingkat Capaian Kinerja dan Anggaran RKPD s/d tahun 2023		Tingkat Capaian Kinerja dan Anggaran RKPD s/d tahun 2023		Perangkat Daerah Penanggung Jawab	Ket	
				K	Rp.	K	Rp.	K	Rp.	K	Rp.	K	Rp.	K	Rp.			K
1	2	3	4	5	6	7	8	9	10	11	12	13	14	15	16	17	18	
	1.02.03.2.02.02	Memenuhkan Kebutuhan Sumber Daya Manusia Kesehatan Sesuai Standar	Jumlah Sumber Daya Manusia Kesehatan yang Memenuhi Standar di Fasilitas Pelayanan Kesehatan (Fasjukan) (Orang)	0	-	26	-	0	-	0%	0%	0	-	-	-			
176	1.02.05	PROGRAM PEMBERDAYAAN MASYARAKAT BIDANG KESEHATAN	Cakupan pengembangan Promosi Kesehatan dan Pemberdayaan Masyarakat (%)	81	3.044.395.695,00	94,07	-	81	25.138.500,00	0	2.400.000,00	0%	10%	94,07	2.400.000,00	116%	0%	
	1.02.05.2.03	Pengembangan dan Pelaksanaan Upaya Kesehatan Bersumber Daya Masyarakat (UKBM) Tingkat Daerah Kabupaten/Kota	Cakupan pengembangan UKBM (%)	95	-	89	-	25.138.500,00	0	2.400.000,00	0%	10%	95	2.400.000,00	0%	0%		
	1.02.05.2.03.01	Bimbingan Teknis dan Supervisi Pengembangan dan Pelaksanaan Upaya Kesehatan Bersumber Daya Masyarakat (UKBM)	Jumlah Dokumen Hasil Bimbingan Teknis dan Supervisi Upaya Kesehatan Bersumber Daya Masyarakat (UKBM) (dokumen)	1	-	1	-	25.138.500,00	0	2.400.000,00	0%	10%	1	2.400.000,00	-	-	UPTD PUSKESMAS SENDANG	
177	0.00.01	PROGRAM PENUNJANG URUSAN PEMERINTAHAN DAERAH KABUPATEN/KOTA	Presentase Faskes Pemereintah yang telah BLUD (%)	100	629.743.297.148,00	83,22	676.936.111,00	30,3	682.500.001,00	0	84.187.189,00	0%	12%	83,22	761.123.300,00	83%	0%	
	0.00.01.2.10	Peningkatan Pelayanan BLUD	Angka Waktu Pelayanan BLUD (bulan)	-	-	676.936.111,00	-	682.500.001,00	0	84.187.189,00	0%	12%	0	761.123.300,00	0%	0%		
	0.00.01.2.10.01	Pelayanan dan Penunjang Pelayanan BLUD	Jumlah BLUD yang Menyediakan Pelayanan dan Penunjang Pelayanan (Unit Kerja)	1	-	676.936.111,00	-	682.500.001,00	0	84.187.189,00	0%	12%	1	761.123.300,00	-	-	UPTD PUSKESMAS DONO	
178	1.02.02	PROGRAM PEMENUHAN UPAYA KESEHATAN PERORANGAN DAN UPAYA KESEHATAN MASYARAKAT	Presentase Fasilitas Pelayanan Kesehatan dengan Nilai Kinerja UKP dan UKM dalam Kategori Baik (%)	20	266.023.465.172,00	78,13	510.934.855,00	18	407.432.000,00	0	104.714.004,00	0%	26%	78,13	615.648.859,00	391%	0%	
	1.02.02.2.02	Penyediaan Layanan Kesehatan untuk UKM dan UKP Rujukan Tingkat Daerah Kabupaten/Kota	Presentase faskes dengan nilai ukp dan ukm yang naik dari kategori sedang ke kategori baik (%)	-	-	510.934.855,00	-	407.432.000,00	0	104.714.004,00	0%	26%	0	615.648.859,00	0%	0%		
	1.02.02.2.02.01	Pengelolaan Pelayanan Kesehatan Ibu Hamil	Jumlah Ibu Hamil yang Mendapatkan Pelayanan Kesehatan Sesuai Standar (Orang)	0	-	44.280.000,00	-	42.250.000,00	0	17.700.000,00	0%	42%	0	61.980.000,00	-	-	UPTD PUSKESMAS DONO	
	1.02.02.2.02.02	Pengelolaan Pelayanan Kesehatan Ibu Bersalin	Jumlah Ibu Bersalin yang Mendapatkan Pelayanan Kesehatan Sesuai Standar (Orang)	0	-	2.888.000,00	-	258	-	0	-	0%	0%	0	2.888.000,00	-	-	UPTD PUSKESMAS DONO
	1.02.02.2.02.03	Pengelolaan Pelayanan Kesehatan Bayi Baru Lahir	Jumlah Bayi Baru Lahir yang Mendapatkan Pelayanan Kesehatan Sesuai Standar (Orang)	0	-	21.100.000,00	-	251	-	0	-	0%	0%	0	21.100.000,00	-	-	UPTD PUSKESMAS DONO
	1.02.02.2.02.04	Pengelolaan Pelayanan Kesehatan Balita	Jumlah Balita yang Mendapatkan Pelayanan Kesehatan Sesuai Standar (Orang)	0	-	31.330.000,00	-	1265	-	0	-	0%	40%	0	32.680.000,00	-	-	UPTD PUSKESMAS DONO
	1.02.02.2.02.05	Pengelolaan Pelayanan Kesehatan pada Usia Pendidikan Dasar	Jumlah Anak Usia Pendidikan Dasar yang Mendapatkan Pelayanan Kesehatan Sesuai Standar (Orang)	0	-	32.520.000,00	-	1476	-	0	-	0%	19%	0	40.020.000,00	-	-	UPTD PUSKESMAS DONO
	1.02.02.2.02.07	Pengelolaan Pelayanan Kesehatan pada Usia Lanjut	Jumlah Penduduk Usia Lanjut yang Mendapatkan Pelayanan Kesehatan Sesuai Standar (Orang)	0	-	1.610.000,00	-	3440	-	0	-	0%	90%	0	22.985.000,00	-	-	UPTD PUSKESMAS DONO
	1.02.02.2.02.08	Pengelolaan Pelayanan Kesehatan Penderita Hipertensi	Jumlah Penderita Hipertensi yang Mendapatkan Pelayanan Kesehatan Sesuai Standar (Orang)	0	-	5288	-	5288	-	0	-	0%	0%	0	-	-	-	UPTD PUSKESMAS DONO
	1.02.02.2.02.09	Pengelolaan Pelayanan Kesehatan Penderita Diabetes Melitus	Jumlah Penderita Diabetes Melitus yang Mendapatkan Pelayanan Kesehatan Sesuai Standar (Orang)	0	-	287	-	287	-	0	-	0%	0%	0	-	-	-	UPTD PUSKESMAS DONO
	1.02.02.2.02.10	Pengelolaan Pelayanan Kesehatan Orang dengan Gangguan Jiwa Berat	Jumlah Orang yang Mendapatkan Pelayanan Kesehatan Orang dengan Gangguan Jiwa Berat Sesuai Standar (Orang)	0	-	12.386.000,00	-	35	-	0	-	0%	46%	0	15.086.000,00	-	-	UPTD PUSKESMAS DONO
	1.02.02.2.02.11	Pengelolaan Pelayanan Kesehatan Orang Terduga Menderita Tuberkulosis	Jumlah Orang Terduga Menderita Tuberkulosis yang Mendapatkan Pelayanan Sesuai Standar (Orang)	0	-	4.100.000,00	-	234	-	0	-	0%	0%	0	4.100.000,00	-	-	UPTD PUSKESMAS DONO
	1.02.02.2.02.12	Pengelolaan Pelayanan Kesehatan Orang dengan Risiko Terinfeksi HIV	Jumlah Orang Terduga Menderita HIV yang Mendapatkan Pelayanan Sesuai Standar (Orang)	0	-	5.488.000,00	-	322	-	0	-	0%	100%	0	9.988.000,00	-	-	UPTD PUSKESMAS DONO
	1.02.02.2.02.13	Pengelolaan Pelayanan Kesehatan bagi Penduduk pada Kondisi Kejadian Luar Biasa (KLB)	Jumlah Dokumen Hasil Pengelolaan Pelayanan Kesehatan bagi Penduduk pada Kondisi Kejadian Luar Biasa (KLB) Sesuai Standar (dokumen)	1	-	12.900.000,00	-	1	-	0	-	0%	0%	1	12.900.000,00	-	-	UPTD PUSKESMAS DONO
	1.02.02.2.02.15	Pengelolaan Pelayanan Kesehatan Gizi Masyarakat	Jumlah Dokumen Hasil Pengelolaan Pelayanan Kesehatan Gizi Masyarakat (Dokumen)	1	-	87.333.000,00	-	1	-	0	-	0%	10%	1	90.333.000,00	-	-	UPTD PUSKESMAS DONO
	1.02.02.2.02.16	Pengelolaan Pelayanan Kesehatan Kerja dan Olahraga	Jumlah Dokumen Hasil Pengelolaan Pelayanan Kesehatan Kerja dan Olahraga (dokumen)	1	-	8.175.000,00	-	1	-	0	-	0%	55%	1	9.750.000,00	-	-	UPTD PUSKESMAS DONO
	1.02.02.2.02.17	Pengelolaan Pelayanan Kesehatan Lingkungan	Jumlah Dokumen Hasil Pengelolaan Pelayanan Kesehatan Lingkungan (dokumen)	1	-	59.816.000,00	-	1	-	0	-	0%	56%	1	65.816.000,00	-	-	UPTD PUSKESMAS DONO
	1.02.02.2.02.18	Pengelolaan Pelayanan Promosi Kesehatan	Jumlah Dokumen Hasil Pengelolaan Pelayanan Promosi Kesehatan (Dokumen)	1	-	8.775.000,00	-	1	-	0	-	0%	8%	1	10.950.000,00	-	-	UPTD PUSKESMAS DONO
	1.02.02.2.02.20	Pengelolaan Surveilans Kesehatan	Jumlah Dokumen Hasil Pengelolaan Surveilans Kesehatan (dokumen)	1	-	5.643.000,00	-	1	-	0	-	0%	76%	1	11.943.000,00	-	-	UPTD PUSKESMAS DONO
	1.02.02.2.02.22	Pengelolaan Pelayanan Kesehatan Jiwa dan NAPZA	Jumlah Penyalahguna NAPZA yang Mendapatkan Pelayanan Kesehatan (Orang)	0	-	31	-	31	-	0	-	0%	0%	0	-	-	-	UPTD PUSKESMAS DONO
	1.02.02.2.02.25	Pelayanan Kesehatan Penyakit Menular dan Tidak Menular	Jumlah Dokumen Hasil Pelayanan Kesehatan Penyakit Menular dan Tidak Menular (dokumen)	1	-	71.971.000,00	-	1	-	0	-	0%	15%	1	84.121.000,00	-	-	UPTD PUSKESMAS DONO

No	Kode	Urusan / Bidang Urusan / Pemerintahan Daerah dan Program / Kegiatan / Sub Kegiatan	Indikator Kinerja Program(outcome) / Kegiatan(output kegiatan) / Sub Kegiatan (output sub kegiatan)	Target RPJMD Kabupaten Kota pada Tahun 2023 (Akhir Periode RPJMD)		Realisasi Capaian Kinerja RPJMD Perangkat Daerah s/d. Renja		Target Kinerja dan Anggaran RKPD Tahun berjalan yang dievaluasi		Realisasi Capaian Kinerja dan Anggaran RKPD yang dievaluasi		Tingkat Capaian Kinerja dan Anggaran RKPD s/d tahun 2023		Tingkat Capaian Kinerja dan Anggaran RKPD s/d tahun 2023		Perangkat Daerah Penanggung Jawab	Ket
				K	Rp.	K	Rp.	K	Rp.	K	Rp.	K	Rp.	K	Rp.		
1	2	3	4	5	6	7	8	9	10	11	12	13	14	15	16	17	18
	1.02.02.2.02.28	Pengambilan dan Pengiriman Spesimen Penyakit Potensial KLB ke Laboratorium Rujukan/Nasional	Persentase Spesimen Penyakit Potensial KLB yang terkirim ke Laboratorium Rujukan/Nasional (%)			100		0		0%	0%	0					UPTD PUSKESMAS DONO
	1.02.02.2.02.33	Operasional Pelayanan Puskesmas	Jumlah Dokumen Operasional Pelayanan Puskesmas (dokumen)	1	100.619.855,00	1	118.287.000,00	0	18.389.004,00	0%	16%	1	119.008.859,00				UPTD PUSKESMAS DONO
	1.02.02.2.02.36	Investigasi Awal Kejadian Tidak Diharapkan (Kejadian Ikutan Pasca Imunisasi dan Pemberian Obat Massal)	Jumlah Laporan Hasil Investigasi Awal Kejadian Tidak Diharapkan (Kejadian Ikutan Pasca Imunisasi dan Pemberian Obat Massal) (laporan)	1		1	1.125.000,00	0		0%	0%	1					UPTD PUSKESMAS DONO
	1.02.02.2.02.37	Pelaksanaan Kewaspadaan Dini dan Respon Wabah	Jumlah Dokumen Hasil Pelaksanaan Kewaspadaan Dini dan Respon Wabah (dokumen)	1		1		0		0%	0%	1					UPTD PUSKESMAS DONO
179	1.02.03	PROGRAM PENINGKATAN KAPASITAS SUMBER DAYA MANUSIA KESEHATAN	Persentase peningkatan kapasitas sumber daya manusia kesehatan (%)	35	25.975.580.400,00	66,67	96.480.000,00	35	0	0%	0%	66,67	96.480.000,00	190%	0%		
	1.02.03.2.02	Perencanaan Kebutuhan dan Pendayagunaan Sumber Daya Manusia Kesehatan untuk UKP dan UKM di Wilayah Kabupaten/Kota	Persentase dokumen perencanaan kebutuhan tenaga kesehatan di lingkup Dinas Kesehatan (%)			97	96.480.000,00	60	0	0%	0%	97	96.480.000,00	0%	0%		
	1.02.03.2.02.02	Pemenuhan Kebutuhan Sumber Daya Manusia Kesehatan Sesuai Standar	Jumlah Sumber Daya Manusia Kesehatan yang Memenuhi Standar di Fasilitas Pelayanan Kesehatan (Fasjukan/Orang)	0	96.480.000,00	18		0		0%	0%	0	96.480.000,00				UPTD PUSKESMAS DONO
180	1.02.05	PROGRAM PEMBERDAYAAN MASYARAKAT BIDANG KESEHATAN	Cakupan pengembangan Promosi Kesehatan dan Pemberdayaan Masyarakat (%)	81	3.044.395.695,00	94,07	74,58	31.679.000,00	0	0%	0%	94,07	0	116%	0%		
	1.02.05.2.03	Pengembangan dan Pelaksanaan Upaya Kesehatan Bersumber Daya Masyarakat (UKBM) Tingkat Daerah Kabupaten/Kota	Cakupan pengembangan UKBM (%)			88	31.679.000,00	0		0%	0%	0		0%	0%		
	1.02.05.2.03.01	Bimbingan Teknis dan Supervisi Pengembangan dan Pelaksanaan Upaya Kesehatan Bersumber Daya Masyarakat (UKBM)	Jumlah Dokumen Hasil Bimbingan Teknis dan Supervisi Upaya Kesehatan Bersumber Daya Masyarakat (UKBM) (dokumen)	1		1	31.679.000,00	0		0%	0%	1					UPTD PUSKESMAS DONO
181	0.00.01	PROGRAM PENUNJANG URUSAN PEMERINTAHAN DAERAH KABUPATEN/KOTA	Persentase Faskes Pemereintah yang telah BLUD (%)	100	629.743.297.148,00	83,22	929.944.795,00	30,3	785.742.325,00	0	47.954.030,00	0%	6%	83,22	977.898.825,00	83%	0%
	0.00.01.2.10	Peningkatan Pelayanan BLUD	Anaka Waktu Pelayanan BLUD (bulan)			929.944.795,00	12	785.742.325,00	0	47.954.030,00	0%	6%	0	977.898.825,00	0%	0%	
	0.00.01.2.10.01	Pelayanan dan Penunjang Pelayanan BLUD	nilai IKM BLUD ()					0		0%	0%	0		0%	0%		
	1.02.02	PROGRAM PEMENUHAN UPAYA KESEHATAN PERORANGAN DAN UPAYA KESEHATAN MASYARAKAT	Persentase Fasilitas Pelayanan Kesehatan dengan Nilai Kinerja UKP dan UKM dalam Kategori Baik (%)	20	266.023.465.172,00	78,13	436.289.600,00	20	464.508.000,00	0	40.984.282,00	0%	9%	78,13	477.273.882,00	391%	0%
	1.02.02.2.01	Penyediaan Fasilitas Pelayanan Kesehatan untuk UKM dan UKP Kewenangan Daerah Kabupaten/Kota	Persentase Tersedianya Fasilitas Pelayanan Kesehatan untuk UKP dan UKM (%)	0		70		0		0%	0%	0		0%	0%		
	1.02.02.2.01.06	Pengembangan Puskesmas	Jumlah Puskesmas yang Ditingkatkan Sarana, Prasarana, Alat Kesehatan dan SDM agar Sesuai Standar (Unit)	0		1		0		0%	0%	0					UPTD PUSKESMAS BESUKI
	1.02.02.2.02	Penyediaan Layanan Kesehatan untuk UKM dan UKP Rujukan Tingkat Daerah Kabupaten/Kota	Persentase faskes dengan nilai ukp dan ukm yang naik dari kategori sedang ke kategori baik (%)		436.289.600,00	86	464.508.000,00	0	40.984.282,00	0%	9%	0	477.273.882,00	0%	0%		
	1.02.02.2.02.01	Pengelolaan Pelayanan Kesehatan Ibu Hamil	Jumlah Ibu Hamil yang Mendapatkan Pelayanan Kesehatan Sesuai Standar (Orang)	0	31.350.000,00	292	47.710.000,00	0	2.100.000,00	0%	4%	0	33.450.000,00				UPTD PUSKESMAS BESUKI
	1.02.02.2.02.02	Pengelolaan Pelayanan Kesehatan Ibu Bersalin	Jumlah Ibu Bersalin yang Mendapatkan Pelayanan Kesehatan Sesuai Standar (orang)	0	37.020.000,00	279		0		0%	0%	0	37.020.000,00				UPTD PUSKESMAS BESUKI
	1.02.02.2.02.03	Pengelolaan Pelayanan Kesehatan Bayi Baru Lahir	Jumlah Bayi Baru Lahir yang Mendapatkan Pelayanan Kesehatan Sesuai Standar (Orang)	0	9.050.000,00	271		0		0%	0%	0	9.050.000,00				UPTD PUSKESMAS BESUKI
	1.02.02.2.02.04	Pengelolaan Pelayanan Kesehatan Balita	Jumlah Balita yang Mendapatkan Pelayanan Kesehatan Sesuai Standar (Orang)	0	7.370.000,00	1369	9.450.000,00	0	450.000,00	0%	5%	0	7.820.000,00				UPTD PUSKESMAS BESUKI
	1.02.02.2.02.05	Pengelolaan Pelayanan Kesehatan pada Usia Pendidikan Dasar	Jumlah Anak Usia Pendidikan Dasar yang Mendapatkan Pelayanan Kesehatan Sesuai Standar (Orang)	0	10.927.500,00	1597	16.575.000,00	0		0%	0%	0	10.927.500,00				UPTD PUSKESMAS BESUKI
	1.02.02.2.02.07	Pengelolaan Pelayanan Kesehatan pada Usia Lanjut	Jumlah Penduduk Usia Lanjut yang Mendapatkan Pelayanan Kesehatan Sesuai Standar (Orang)	0	2.322.500,00	3719	56.700.000,00	0	14.400.000,00	0%	25%	0	16.722.500,00				UPTD PUSKESMAS BESUKI
	1.02.02.2.02.08	Pengelolaan Pelayanan Kesehatan Penderita Hipertensi	Persentase Pelayanan Kesehatan Penderita Hipertensi sesuai standar (%)			100		0		0%	0%	0					UPTD PUSKESMAS BESUKI
	1.02.02.2.02.09	Pengelolaan Pelayanan Kesehatan Penderita Diabetes Melitus	Persentase Pelayanan kesehatan penderita diabetes melitus sesuai standar pelayanan kesehatan penderita diabetes melitus (%)			100		0		0%	0%	0					UPTD PUSKESMAS BESUKI
								0		0%	0%	0					

No	Kode	Urusan / Bidang Urusan / Pemerintahan Daerah dan Program / Kegiatan / Sub Kegiatan	Indikator Kinerja Program(outcome) / Kegiatan(output kegiatan) / Sub Kegiatan (output sub kegiatan)	Target RPJMD Kabupaten Kota pada Tahun 2023 (Akhir Periode RPJMD)		Realisasi Capaian Kinerja RPJMD Perangkat Daerah s/d. Renja		Target Kinerja dan Anggaran RKPD Tahun berjalan yang dievaluasi		Realisasi Capaian Kinerja dan Anggaran RKPD yang dievaluasi		Tingkat Capaian Kinerja dan Anggaran RKPD s/d tahun 2023		Tingkat Capaian Kinerja dan Anggaran RKPD s/d tahun 2023		Perangkat Daerah Penanggung Jawab	Ket	
				K	Rp.	K	Rp.	K	Rp.	K	Rp.	K	Rp.	K	Rp.			K
1	2	3	4	5	6	7	8	9	10	11	12	13	14	15	16	17	18	
	1.02.02.2.02.10	Pengelolaan Pelayanan Kesehatan Orang dengan Gangguan Jiwa Berat	Jumlah Orang yang Mendapatkan Pelayanan Kesehatan Orang dengan Gangguan Jiwa Berat Sesuai Standar (Orang)	0	11.300.000,00	0	11.300.000,00	0	12.000.000,00	0	2.250.000,00	0%	19%	0	13.550.000,00	0%	0%	UPTD PUSKESMAS BESUKI
	1.02.02.2.02.10	Pengelolaan Pelayanan Kesehatan Orang dengan Gangguan Jiwa Berat	Persentase ODGJ berat mendapatkan pelayanan kesehatan jiwa sesuai standar (%)	- / -	- / -	100	- / -	0	- / -	0%	0%	0	- / -	- / -	- / -	0%	0%	UPTD PUSKESMAS BESUKI
	1.02.02.2.02.11	Pengelolaan Pelayanan Kesehatan Orang Terduga Tuberkulosis	Jumlah Orang Terduga Menderita Tuberkulosis yang Mendapatkan Pelayanan Sesuai Standar (Orang)	0	12.995.000,00	253	12.995.000,00	0	4.800.000,00	0	1.575.000,00	0%	33%	0	14.570.000,00	0%	0%	UPTD PUSKESMAS BESUKI
	1.02.02.2.02.12	Pengelolaan Pelayanan Kesehatan Orang dengan Risiko Terinfeksi HIV	Jumlah Orang Terduga Menderita HIV yang Mendapatkan Pelayanan Sesuai Standar (Orang)	0	1.050.000,00	348	1.050.000,00	0	1.300.000,00	0	- / -	0%	0%	0	1.050.000,00	0%	0%	UPTD PUSKESMAS BESUKI
	1.02.02.2.02.13	Pengelolaan Pelayanan Kesehatan bagi Penduduk pada Kondisi Kejadian Luar Biasa (KLB)	Jumlah Dokumen Hasil Pengelolaan Pelayanan Kesehatan bagi Penduduk pada Kondisi Kejadian Luar Biasa (KLB) Sesuai Standar (dokumen)	1	20.400.000,00	1	20.400.000,00	0	0	0%	0%	1	20.400.000,00	0	20.400.000,00	0%	0%	UPTD PUSKESMAS BESUKI
	1.02.02.2.02.15	Pengelolaan Pelayanan Kesehatan Gizi Masyarakat	Jumlah Dokumen Hasil Pengelolaan Pelayanan Kesehatan Gizi Masyarakat (dokumen)	1	13.818.750,00	1	13.818.750,00	0	18.797.500,00	0	- / -	0%	0%	1	13.818.750,00	0%	0%	UPTD PUSKESMAS BESUKI
	1.02.02.2.02.16	Pengelolaan Pelayanan Kesehatan Kerja dan Olahraga	Jumlah Dokumen Hasil Pengelolaan Pelayanan Kesehatan Kerja dan Olahraga (dokumen)	1	47.475.000,00	1	47.475.000,00	0	9.285.000,00	0	450.000,00	0%	5%	1	47.925.000,00	0%	0%	UPTD PUSKESMAS BESUKI
	1.02.02.2.02.17	Pengelolaan Pelayanan Kesehatan Lingkungan	Jumlah Dokumen Hasil Pengelolaan Pelayanan Kesehatan Lingkungan (dokumen)	1	17.321.250,00	1	17.321.250,00	0	14.250.000,00	0	450.000,00	0%	3%	1	17.771.250,00	0%	0%	UPTD PUSKESMAS BESUKI
	1.02.02.2.02.18	Pengelolaan Pelayanan Promosi Kesehatan	Jumlah Dokumen Hasil Pengelolaan Pelayanan Promosi Kesehatan (Dokumen)	1	7.945.000,00	1	7.945.000,00	0	0	0%	0%	1	7.945.000,00	0	7.945.000,00	0%	0%	UPTD PUSKESMAS BESUKI
	1.02.02.2.02.20	Pengelolaan Surveilans Kesehatan	Jumlah Dokumen Hasil Pengelolaan Surveilans Kesehatan (dokumen)	1	4.950.000,00	1	4.950.000,00	0	30.160.000,00	0	- / -	0%	0%	1	4.950.000,00	0%	0%	UPTD PUSKESMAS BESUKI
	1.02.02.2.02.22	Pengelolaan Pelayanan Kesehatan Jiwa dan NAPZA	Jumlah Penyelenggara NAPZA yang Mendapatkan Pelayanan Kesehatan (Orang)	0	- / -	34	- / -	0	- / -	0%	0%	0	- / -	- / -	- / -	0%	0%	UPTD PUSKESMAS BESUKI
	1.02.02.2.02.25	Pelayanan Kesehatan Penyakit Menular dan Tidak Menular	Jumlah Dokumen Hasil Pelayanan Kesehatan Penyakit Menular dan Tidak Menular (dokumen)	1	123.981.750,00	1	123.981.750,00	0	101.703.500,00	0	8.700.000,00	0%	9%	1	132.681.750,00	0%	0%	UPTD PUSKESMAS BESUKI
	1.02.02.2.02.28	Pengambilan dan Pengiriman Spesimen Penyakit Potensial KLB ke Laboratorium Rujukan/Nasional	Jumlah Spesimen Penyakit Potensial Kejadian Luar Biasa (KLB) ke Laboratorium Rujukan/Nasional yang Didistribusikan (paket)	1	- / -	1	- / -	0	525.000,00	0	- / -	0%	0%	1	- / -	0%	0%	UPTD PUSKESMAS BESUKI
	1.02.02.2.02.33	Operasional Pelayanan Puskesmas	Jumlah Dokumen Operasional Pelayanan Puskesmas (dokumen)	1	77.012.850,00	1	77.012.850,00	0	140.202.000,00	0	10.609.282,00	0%	8%	1	87.622.132,00	0%	0%	UPTD PUSKESMAS BESUKI
	1.02.02.2.02.36	Investigasi Awal Kejadian Tidak Diharapkan (Kejadian Ikutan Pasca Imunisasi dan Pemberian Obat Massal)	Jumlah Laporan Hasil Investigasi Awal Kejadian Tidak Diharapkan (Kejadian Ikutan Pasca Imunisasi dan Pemberian Obat Massal) (laporan)	1	- / -	1	- / -	0	1.050.000,00	0	- / -	0%	0%	1	- / -	0%	0%	UPTD PUSKESMAS BESUKI
	1.02.02.2.02.37	Pelaksanaan Kewaspadaan Dini dan Respon Wabah	- / -	- / -	- / -	- / -	- / -	0	- / -	0%	0%	0	- / -	- / -	- / -	0%	0%	UPTD PUSKESMAS BESUKI
			Persentase sinyal kewaspadaan dini yang direspon (%)	- / -	- / -	- / -	- / -	0	- / -	0%	0%	0	- / -	- / -	- / -	0%	0%	
183	1.02.03	PROGRAM PENINGKATAN KAPASITAS SUMBER DAYA MANUSIA KESEHATAN	Persentase Fasyankes yang dilakukan pembinaan dan pengawasan (%)	35	25.975.580.400,00	66,67	48.240.000,00	30	10.510.000,00	0	- / -	0%	0%	66,67	48.240.000,00	190%	0%	
	1.02.03.2.02	Perencanaan Kebutuhan dan Pendayagunaan Sumberdaya Manusia Kesehatan untuk UKP dan UKM di Wilayah Kabupaten/Kota	Persentase dokumen perencanaan kebutuhan tenaga kesehatan di lingkup Dinas Kesehatan (%)	-	48.240.000,00	55	48.240.000,00	0	10.510.000,00	0	- / -	0%	0%	0	48.240.000,00	0%	0%	
	1.02.03.2.02.02	Pemenuhan Kebutuhan Sumber Daya Manusia Kesehatan Sesuai Standar	Jumlah Sumber Daya Manusia Kesehatan yang Memenuhi Standar di Fasilitas Pelayanan Kesehatan (Fasilitas Kesehatan) (Orang)	0	48.240.000,00	25	48.240.000,00	0	10.510.000,00	0	- / -	0%	0%	0	48.240.000,00	0%	0%	UPTD PUSKESMAS BESUKI
184	1.02.05	PROGRAM PEMBERDAYAAN MASYARAKAT BIDANG KESEHATAN	Cakupan pengembangan Promosi Kesehatan dan Pemberdayaan Masyarakat (%)	81	3.044.395.695,00	94,07	3.044.395.695,00	74,58	0	0	- / -	0%	0%	94,07	- / -	116%	0%	
	1.02.05.2.03	Pengembangan dan Pelaksanaan Upaya Kesehatan Bersumber Daya Masyarakat (UKBM) Tingkat Daerah Kabupaten/Kota	Cakupan pengembangan UKBM (%)	-	- / -	88	- / -	0	- / -	0	- / -	0%	0%	0	- / -	0%	0%	
	1.02.05.2.03.01	Bimbingan Teknis dan Supervisi Pengembangan dan Pelaksanaan Upaya Kesehatan Bersumber Daya Masyarakat (UKBM)	Cakupan Pengkajian dan Pembinaan UKBM (%)	-	- / -	95	- / -	0	- / -	0	- / -	0%	0%	0	- / -	0%	0%	UPTD PUSKESMAS BESUKI
			Terlaksananya Bimbingan Teknis dan Supervisi Upaya Kesehatan Bersumber Daya Masyarakat (UKBM) (dokumen)	-	- / -	1	- / -	0	- / -	0	- / -	0%	0%	0	- / -	0%	0%	
185	0.00.01	PROGRAM PENUNJANG URUSAN PEMERINTAHAN DAERAH KABUPATEN/KOTA	Persentase Faskes Pemereintah yang telah BLUD (%)	100	629.743.297.148,00	83,22	1.595.714.869,00	30,3	1.578.530.246,00	0	177.572.162,00	0%	11%	83,22	1.773.287.031,00	83%	0%	
	0.00.01.2.10	Peningkatan Pelayanan BLUD	Angka Waktu Pelayanan BLUD (bulan)	-	1.595.714.869,00	12	1.595.714.869,00	0	1.578.530.246,00	0	177.572.162,00	0%	11%	0	1.773.287.031,00	0%	0%	
			Angka Waktu Pelayanan BLUD (-)	-	- / -	-	- / -	0	- / -	0	- / -	0%	0%	0	- / -	0%	0%	
			Nilai IKM BLUD 0	-	- / -	-	- / -	0	- / -	0	- / -	0%	0%	0	- / -	0%	0%	
	0.00.01.2.10.01	Pelayanan dan Penunjang Pelayanan BLUD	Jumlah BLUD yang Menyediakan Pelayanan dan Penunjang Pelayanan (Unit Kerja)	1	1.595.714.869,00	1	1.595.714.869,00	0	1.578.530.246,00	0	177.572.162,00	0%	11%	1	1.773.287.031,00	0%	0%	UPTD PUSKESMAS BANJAREJO

No	Kode	Urusan / Bidang Urusan / Pemerintahan Daerah dan Program / Kegiatan / Sub Kegiatan	Indikator Kinerja Program(outcome) / Kegiatan(output kegiatan) / Sub Kegiatan (output sub kegiatan)	Target RPJMD Kabupaten Kota pada Tahun 2023 (Akhir Periode RPJMD)		Realisasi Capaian Kinerja RPJMD Perangkat Daerah s/d. Renja		Target Kinerja dan Anggaran RKPD Tahun berjalan yang dievaluasi		Realisasi Capaian Kinerja dan Anggaran RKPD yang dievaluasi		Tingkat Capaian Kinerja dan 9 = 8/7 x 100%		Realisasi Kinerja dan Anggaran RKPD s/d tahun 2023 10 = 6 + 8		Tingkat Capaian Kinerja dan 11 = 10/5 x 100%		Perangkat Daerah Penanggung Jawab	Ket
				K	Rp.	K	Rp.	K	Rp.	K	Rp.	K	Rp.	K	Rp.	K	Rp.		
186	1.02.02	PROGRAM PEMENUHAN UPAYA KESEHATAN PERORANGAN DAN UPAYA KESEHATAN MASYARAKAT	Presentase Fasilitas Pelayanan Kesehatan dengan Nilai Kinerja UKP dan UKM dalam Kategori Baik (%)	20	266.023.465.172,00	78,13	507.427.788,00	20	533.700.000,00	0	89.224.264,00	0%	17%	78,13	596.652.052,00	391%	0%		
	1.02.02.2.01	Penyediaan Fasilitas Pelayanan Kesehatan untuk UKM dan UKP Kewenangan Daerah Kabupaten/Kota	Presentase Tersedianya Fasilitas Pelayanan Kesehatan untuk UKP dan UKM (%)	0	-	70	-	0	-	0%	0%	0	-	0%	0%				
	1.02.02.2.01.06	Pengembangan Puskesmas	Jumlah Puskesmas yang Ditingkatkan Sarana, Prasarana, Alat Kesehatan dan SDM agar Sesuai Standar (Ibu)	0	-	1	-	0	-	0%	0%	0	-					UPTD PUSKESMAS BANJAREJO	
	1.02.02.2.02	Penyediaan Layanan Kesehatan untuk UKM dan UKP Rujukan Tingkat Daerah Kabupaten/Kota	Presentase faskes dengan nilai ukp dan ukm yang naik dari kategori sedang ke kategori baik (%)	-	507.427.788,00	86	533.700.000,00	0	89.224.264,00	0%	17%	0	596.652.052,00	0%	0%				
	1.02.02.2.02.01	Pengelolaan Pelayanan Kesehatan Ibu Hamil	Jumlah Ibu Hamil yang Mendapatkan Pelayanan Kesehatan Sesuai Standar (Orang)	0	65.818.000,00	607	51.162.500,00	0	10.050.000,00	0%	20%	0	75.868.000,00					UPTD PUSKESMAS BANJAREJO	
	1.02.02.2.02.02	Pengelolaan Pelayanan Kesehatan Ibu Bersalin	Jumlah Ibu Bersalin yang Mendapatkan Pelayanan Kesehatan Sesuai Standar (Orang)	0	11.360.000,00	579	-	0	-	0%	0%	0	11.360.000,00					UPTD PUSKESMAS BANJAREJO	
	1.02.02.2.02.03	Pengelolaan Pelayanan Kesehatan Bayi Baru Lahir	Jumlah Bayi Baru Lahir yang Mendapatkan Pelayanan Kesehatan Sesuai Standar (Orang)	0	21.600.000,00	563	-	0	-	0%	0%	0	21.600.000,00					UPTD PUSKESMAS BANJAREJO	
	1.02.02.2.02.04	Pengelolaan Pelayanan Kesehatan Balita	Jumlah Balita yang Mendapatkan Pelayanan Kesehatan Sesuai Standar (Orang)	0	72.838.500,00	2844	1.125.000,00	0	225.000,00	0%	20%	0	73.063.500,00					UPTD PUSKESMAS BANJAREJO	
	1.02.02.2.02.05	Pengelolaan Pelayanan Kesehatan pada Usia Pendidikan Dasar	Jumlah Anak Usia Pendidikan Dasar yang Mendapatkan Pelayanan Kesehatan Sesuai Standar (Orang)	0	16.467.500,00	3317	31.170.000,00	0	1.575.000,00	0%	5%	0	18.042.500,00					UPTD PUSKESMAS BANJAREJO	
	1.02.02.2.02.07	Pengelolaan Pelayanan Kesehatan pada Usia Lanjut	Jumlah Penduduk Usia Lanjut yang Mendapatkan Pelayanan Kesehatan Sesuai Standar (Orang)	0	3.387.500,00	7727	41.637.500,00	0	10.200.000,00	0%	24%	0	13.587.500,00					UPTD PUSKESMAS BANJAREJO	
	1.02.02.2.02.08	Pengelolaan Pelayanan Kesehatan Penderita Hipertensi	Persentase Pelayanan Kesehatan Penderita Hipertensi sesuai standar (%)	-/	-	100	-	0	-	0%	0%	0	-					UPTD PUSKESMAS BANJAREJO	
	1.02.02.2.02.09	Pengelolaan Pelayanan Kesehatan Penderita Diabetes Melitus	Persentase Pelayanan kesehatan penderita diabetes melitus sesuai standar pelayanan kesehatan penderita diabetes melitus (%)	-/	-	100	-	0	-	0%	0%	0	-					UPTD PUSKESMAS BANJAREJO	
	1.02.02.2.02.10	Pengelolaan Pelayanan Kesehatan Orang dengan Gangguan Jiwa Berat	Jumlah Orang yang Mendapatkan Pelayanan Kesehatan Orang dengan Gangguan Jiwa Berat Sesuai Standar (Orang)	0	8.155.000,00	20.700.000,00	0	6.000.000,00	0%	29%	0	14.155.000,00						UPTD PUSKESMAS BANJAREJO	
	1.02.02.2.02.11	Pengelolaan Pelayanan Kesehatan Orang Terduga Tuberkulosis	Jumlah Orang Terduga Menderita Tuberkulosis yang Mendapatkan Pelayanan Sesuai Standar (Orang)	0	25.469.500,00	525	27.600.000,00	0	6.200.000,00	0%	22%	0	31.669.500,00					UPTD PUSKESMAS BANJAREJO	
	1.02.02.2.02.12	Pengelolaan Pelayanan Kesehatan Orang dengan Risiko Terinfeksi HIV	Jumlah Orang Terduga Menderita HIV yang Mendapatkan Pelayanan Sesuai Standar (Orang)	0	9.946.500,00	714	300.000,00	0	150.000,00	0%	50%	0	10.096.500,00					UPTD PUSKESMAS BANJAREJO	
	1.02.02.2.02.13	Pengelolaan Pelayanan Kesehatan bagi Penduduk pada Kondisi Kejadian Luar Biasa (KLB)	Jumlah Dokumen Hasil Pengelolaan Pelayanan Kesehatan bagi Penduduk pada Kondisi Kejadian Luar Biasa (KLB) Sesuai Standar (dokumen)	1	37.475.000,00	1	-	0	-	0%	0%	1	37.475.000,00					UPTD PUSKESMAS BANJAREJO	
	1.02.02.2.02.15	Pengelolaan Pelayanan Kesehatan Gizi Masyarakat	Jumlah Dokumen Hasil Pengelolaan Pelayanan Kesehatan Gizi Masyarakat (dokumen)	1	9.366.000,00	1	46.515.000,00	0	7.350.000,00	0%	16%	1	16.716.000,00					UPTD PUSKESMAS BANJAREJO	
	1.02.02.2.02.16	Pengelolaan Pelayanan Kesehatan Kerja dan Olahraga	Jumlah Dokumen Hasil Pengelolaan Pelayanan Kesehatan Kerja dan Olahraga (dokumen)	1	17.940.000,00	1	675.000,00	0	-	0%	0%	1	17.940.000,00					UPTD PUSKESMAS BANJAREJO	
	1.02.02.2.02.17	Pengelolaan Pelayanan Kesehatan Lingkungan	Jumlah Dokumen Hasil Pengelolaan Pelayanan Kesehatan Lingkungan (dokumen)	1	13.797.000,00	1	10.500.000,00	0	1.500.000,00	0%	14%	1	15.297.000,00					UPTD PUSKESMAS BANJAREJO	
	1.02.02.2.02.18	Pengelolaan Pelayanan Promosi Kesehatan	Jumlah Dokumen Hasil Pengelolaan Pelayanan Promosi Kesehatan (dokumen)	1	3.000.000,00	1	36.249.000,00	0	-	0%	0%	1	3.000.000,00					UPTD PUSKESMAS BANJAREJO	
	1.02.02.2.02.20	Pengelolaan Surveilans Kesehatan	Jumlah Dokumen Hasil Pengelolaan Surveilans Kesehatan (dokumen)	1	4.650.000,00	1	1.650.000,00	0	1.650.000,00	0%	35%	1	1.650.000,00					UPTD PUSKESMAS BANJAREJO	
	1.02.02.2.02.22	Pengelolaan Pelayanan Kesehatan Jiwa dan NAPZA	Jumlah Penyalahguna NAPZA yang Mendapatkan Pelayanan Kesehatan (Orang)	0	-	70	-	0	-	0%	0%	0	-					UPTD PUSKESMAS BANJAREJO	
	1.02.02.2.02.25	Pelayanan Kesehatan Penyakit Menular dan Tidak Menular	Jumlah Dokumen Hasil Pelayanan Kesehatan Penyakit Menular dan Tidak Menular (dokumen)	1	90.877.000,00	1	96.225.000,00	0	24.525.000,00	0%	25%	1	115.402.000,00					UPTD PUSKESMAS BANJAREJO	
	1.02.02.2.02.28	Pengambilan dan Pengiriman Spesimen Penyakit Potensial KLB ke Laboratorium Rujukan/Nasional	Jumlah Spesimen Penyakit Potensial Kejadian Luar Biasa (KLB) ke Laboratorium Rujukan/Nasional yang Didistribusikan (paket)	1	-	1	-	0	-	0%	0%	1	-					UPTD PUSKESMAS BANJAREJO	
	1.02.02.2.02.33	Operasional Pelayanan Puskesmas	Jumlah Dokumen Operasional Pelayanan Puskesmas (dokumen)	1	99.930.288,00	1	163.691.000,00	0	19.499.264,00	0%	12%	1	119.429.552,00					UPTD PUSKESMAS BANJAREJO	
	1.02.02.2.02.36	Investigasi Awal Kejadian Tidak Diharapkan (Kejadian Ikutan Pasca Imunisasi dan Pemberian Obat Massal)	Jumlah Laporan Hasil Investigasi Awal Kejadian Tidak Diharapkan (Kejadian Ikutan Pasca Imunisasi dan Pemberian Obat Massal) (laporan)	1	-	1	1.500.000,00	0	300.000,00	0%	20%	1	300.000,00					UPTD PUSKESMAS BANJAREJO	
	1.02.02.2.02.37	Pelaksanaan Kewaspadaan Dini dan Respon Wabah	Persentase sinyal kewaspadaan dini yang direspn (%)	-/	-	92	-	0	-	0%	0%	0	-					UPTD PUSKESMAS BANJAREJO	

No	Kode	Urusan / Bidang Urusan / Pemerintahan Daerah dan Program / Kegiatan / Sub Kegiatan	Indikator Kinerja Program(outcome) / Kegiatan(output kegiatan) / Sub Kegiatan (output sub kegiatan)	Target RPJMD Kabupaten Kota pada Tahun 2023 (Akhir Periode RPJMD)		Realisasi Capaian Kinerja RPJMD Perangkat Daerah s/d. Renja		Target Kinerja dan Anggaran RKPD Tahun berjalan yang dievaluasi		Realisasi Capaian Kinerja dan Anggaran RKPD yang dievaluasi		Tingkat Capaian Kinerja dan 9 = 8/7 x 100%		Realisasi Kinerja dan Anggaran RKPD s/d tahun 2023 10 = 6 + 8		Tingkat Capaian Kinerja dan 11 = 10/5 x 100%		Perangkat Daerah Penanggung Jawab	Ket
				K	Rp.	K	Rp.	K	Rp.	K	Rp.	K	Rp.	K	Rp.	K	Rp.		
187	1.02.03	PROGRAM PENINGKATAN KAPASITAS SUMBER DAYA MANUSIA KESEHATAN	Persentase Fasyankes yang dilakukan pembinaan dan pengawasan (%)	35	25.975.580.400,00	66,67	136.680.000,00	30	-	0	-	0%	0%	66,67	136.680.000,00	190%	1%		
	1.02.03.2.02	Perencanaan Kebutuhan dan Pendayagunaan Sumberdaya Manusia Kesehatan untuk UKP dan UKM di Wilayah Kabupaten/Kota	Persentase dokumen perencanaan kebutuhan tenaga kesehatan di lingkup Dinas Kesehatan (%)	-	-	-	136.680.000,00	55	-	0	-	0%	0%	0	136.680.000,00	0%	0%		
	1.02.03.2.02.02	Pemenuhan Kebutuhan Sumber Daya Manusia Kesehatan Sesuai Standar	Jumlah Sumber Daya Manusia Kesehatan yang Memenuhi Standar di Fasilitas Pelayanan Kesehatan (Fasyankes) (Orang)	0	-	0	136.680.000,00	25	-	0	-	0%	0%	0	136.680.000,00			UPTD PUSKESMAS BANJAREJO	
188	1.02.05	PROGRAM PEMBERDAYAAN MASYARAKAT BIDANG KESEHATAN	Cakupan pengembangan Promosi Kesehatan dan Pemberdayaan Masyarakat (%)	81	3.044.395.695,00	94,07	-	74,58	52.620.000,00	0	1.400.000,00	0%	3%	94,07	1.400.000,00	116%	0%		
	1.02.05.2.03	Pengembangan dan Pelaksanaan Upaya Kesehatan Bersumber Daya Masyarakat (UKBM) Tingkat Daerah Kabupaten/Kota	Cakupan pengembangan UKBM (%)	-	-	-	-	88	52.620.000,00	0	1.400.000,00	0%	3%	0	1.400.000,00	0%	0%		
	1.02.05.2.03.01	Bimbingan Teknis dan Supervisi Pengembangan dan Pelaksanaan Upaya Kesehatan Bersumber Daya Masyarakat (UKBM)	Jumlah Dokumen Hasil Bimbingan Teknis dan Supervisi Upaya Kesehatan Bersumber Daya Masyarakat (UKBM) (dokumen)	1	-	1	-	1	52.620.000,00	0	1.400.000,00	0%	3%	1	1.400.000,00			UPTD PUSKESMAS BANJAREJO	
189	0.00.01	PROGRAM PENUNJANG URUSAN PEMERINTAHAN DAERAH KABUPATEN/KOTA	Prosentase Faskes Pemereintah yang telah BLUD (%)	100	629.743.297.148,00	83,22	733.847.103,00	30,3	902.000.000,00	0	71.635.087,00	0%	8%	83,22	805.482.190,00	83%	0%		
	0.00.01.2.10	Peningkatan Pelayanan BLUD	Anaka Waktu Pelayanan BLUD (bulan)	-	-	-	733.847.103,00	12	902.000.000,00	0	71.635.087,00	0%	8%	0	805.482.190,00	0%	0%		
	0.00.01.2.10.01	Pelayanan dan Penunjang Pelayanan BLUD	nilai IKM BLUD II	-	-	-	-	1	733.847.103,00	1	-	0%	8%	1	805.482.190,00	0%	0%	UPTD PUSKESMAS SEMBUNG	
190	1.02.02	PROGRAM PEMENUHAN UPAYA KESEHATAN PERORANGAN DAN UPAYA KESEHATAN MASYARAKAT	Persentase Fasilitas Pelayanan Kesehatan dengan Nilai Kinerja UKP dan UKM dalam Kategori Baik (%)	20	266.023.465.172,00	78,13	603.895.605,00	18	491.376.000,00	0	73.876.455,00	0%	15%	78,13	677.772.060,00	391%	0%		
	1.02.02.2.02	Penyediaan Layanan Kesehatan untuk UKM dan UKP Rujukan Tingkat Daerah Kabupaten/Kota	Persentase faskes dengan nilai wkp dan ukm yang naik dari kategori sedang ke kategori baik (%)	-	-	-	603.895.605,00	86	491.376.000,00	0	73.876.455,00	0%	15%	0	677.772.060,00	0%	0%		
	1.02.02.2.02.01	Pengelolaan Pelayanan Kesehatan Ibu Hamil	Jumlah Ibu Hamil yang Mendapatkan Pelayanan Kesehatan Sesuai Standar (Orang)	0	-	0	48.392.500,00	454	39.775.000,00	0	7.200.000,00	0%	18%	0	55.592.500,00			UPTD PUSKESMAS SEMBUNG	
	1.02.02.2.02.02	Pengelolaan Pelayanan Kesehatan Ibu Bersalin	Jumlah Ibu Bersalin yang Mendapatkan Pelayanan Kesehatan Sesuai Standar (Orang)	0	-	0	9.703.750,00	433	-	0	-	0%	0%	0	9.703.750,00			UPTD PUSKESMAS SEMBUNG	
	1.02.02.2.02.03	Pengelolaan Pelayanan Kesehatan Bayi Baru Lahir	Jumlah Bayi Baru Lahir yang Mendapatkan Pelayanan Kesehatan Sesuai Standar (Orang)	0	-	0	300.000,00	421	-	0	-	0%	0%	0	300.000,00			UPTD PUSKESMAS SEMBUNG	
	1.02.02.2.02.04	Pengelolaan Pelayanan Kesehatan Balita	Jumlah Balita yang Mendapatkan Pelayanan Kesehatan Sesuai Standar (Orang)	0	-	0	19.320.000,00	2126	24.750.000,00	0	3.225.000,00	0%	13%	0	22.545.000,00			UPTD PUSKESMAS SEMBUNG	
	1.02.02.2.02.05	Pengelolaan Pelayanan Kesehatan pada Usia Pendidikan Dasar	Jumlah Anak Usia Pendidikan Dasar yang Mendapatkan Pelayanan Kesehatan Sesuai Standar (Orang)	0	-	0	30.708.750,00	2480	17.325.000,00	0	-	0%	0%	0	30.708.750,00			UPTD PUSKESMAS SEMBUNG	
	1.02.02.2.02.07	Pengelolaan Pelayanan Kesehatan pada Usia Lanjut	Jumlah Penduduk Usia Lanjut yang Mendapatkan Pelayanan Kesehatan Sesuai Standar (Orang)	0	-	0	1.945.000,00	5779	19.150.000,00	0	9.600.000,00	0%	50%	0	11.545.000,00			UPTD PUSKESMAS SEMBUNG	
	1.02.02.2.02.08	Pengelolaan Pelayanan Kesehatan Penderita Hipertensi	Persentase Pelayanan Kesehatan Penderita Hipertensi sesuai standar (%)	-	-	-	-	100	-	0	-	0%	0%	0	-			UPTD PUSKESMAS SEMBUNG	
	1.02.02.2.02.09	Pengelolaan Pelayanan Kesehatan Penderita Diabetes Melitus	Persentase Pelayanan kesehatan penderita diabetes melitus sesuai standar pelayanan kesehatan penderita diabetes melitus (%)	-	-	-	-	100	-	0	-	0%	0%	0	-			UPTD PUSKESMAS SEMBUNG	
	1.02.02.2.02.10	Pengelolaan Pelayanan Kesehatan Orang dengan Gangguan Jiwa Berat	Jumlah Orang yang Mendapatkan Pelayanan Kesehatan Orang dengan Gangguan Jiwa Berat Sesuai Standar (Orang)	0	-	0	13.150.000,00	59	12.150.000,00	0	3.600.000,00	0%	30%	0	16.750.000,00			UPTD PUSKESMAS SEMBUNG	
	1.02.02.2.02.11	Pengelolaan Pelayanan Kesehatan Orang Terduga Tuberkulosis	Jumlah Orang Terduga Menderita Tuberkulosis yang Mendapatkan Pelayanan Sesuai Standar (Orang)	0	-	0	49.985.000,00	393	34.500.000,00	0	7.850.000,00	0%	23%	0	57.835.000,00			UPTD PUSKESMAS SEMBUNG	
	1.02.02.2.02.12	Pengelolaan Pelayanan Kesehatan Orang dengan Risiko Terinfeksi HIV	Jumlah Orang Terduga Menderita HIV yang Mendapatkan Pelayanan Sesuai Standar (Orang)	0	-	0	7.570.000,00	536	3.300.000,00	0	600.000,00	0%	18%	0	8.170.000,00			UPTD PUSKESMAS SEMBUNG	
	1.02.02.2.02.13	Pengelolaan Pelayanan Kesehatan bagi Penduduk pada Kondisi Kejadian Luar Biasa (KLB)	Jumlah Dokumen Hasil Pengelolaan Pelayanan Kesehatan bagi Penduduk pada Kondisi Kejadian Luar Biasa (KLB) Sesuai Standar (dokumen)	1	-	1	40.450.000,00	1	-	0	-	0%	0%	1	40.450.000,00			UPTD PUSKESMAS SEMBUNG	
	1.02.02.2.02.15	Pengelolaan Pelayanan Kesehatan Gizi Masyarakat	Jumlah Dokumen Hasil Pengelolaan Pelayanan Kesehatan Gizi Masyarakat (dokumen)	1	-	1	16.760.000,00	1	43.955.000,00	0	6.150.000,00	0%	14%	1	22.910.000,00			UPTD PUSKESMAS SEMBUNG	
	1.02.02.2.02.16	Pengelolaan Pelayanan Kesehatan Kerja dan Olahraga	Jumlah Dokumen Hasil Pengelolaan Pelayanan Kesehatan Kerja dan Olahraga (dokumen)	1	-	1	22.835.000,00	1	7.080.000,00	0	1.350.000,00	0%	19%	1	24.185.000,00			UPTD PUSKESMAS SEMBUNG	
	1.02.02.2.02.17	Pengelolaan Pelayanan Kesehatan Lingkungan	Jumlah Dokumen Hasil Pengelolaan Pelayanan Kesehatan Lingkungan (dokumen)	1	-	1	11.475.000,00	1	17.900.000,00	0	2.700.000,00	0%	15%	1	14.175.000,00			UPTD PUSKESMAS SEMBUNG	

No	Kode	Urusan / Bidang Urusan / Pemerintahan Daerah dan Program / Kegiatan / Sub Kegiatan	Indikator Kinerja Program(outcome) / Kegiatan(output kegiatan) / Sub Kegiatan (output sub kegiatan)	Target RPJMD Kabupaten Kota pada Tahun 2023 (Akhir Periode RPJMD)		Realisasi Capaian Kinerja RPJMD Perangkat Daerah s/d. Renja		Target Kinerja dan Anggaran RKPD Tahun berjalan yang dievaluasi		Realisasi Capaian Kinerja dan Anggaran RKPD yang dievaluasi		Tingkat Capaian Kinerja dan 9 = 8/7 x 100%		Realisasi Kinerja dan Anggaran RKPD s/d tahun 2023 10 = 6 + 8		Tingkat Capaian Kinerja dan 11 = 10/5 x 100%		Perangkat Daerah Penanggung Jawab	Ket	
				K	Rp.	K	Rp.	K	Rp.	K	Rp.	K	Rp.	K	Rp.	K	Rp.			K
1	2	3	4	5	6	7	8	9	10	11	12	13	14	15	16	17	18	19	20	
	1.02.02.2.02.18	Pengelolaan Pelayanan Promosi Kesehatan	Jumlah Dokumen Hasil Pengelolaan Pelayanan Promosi Kesehatan (Dokumen)		1	23.125.000,00	1	30.300.000,00	0		0%	0%	1	23.125.000,00					UPTD PUSKESMAS SEMBUNG	
	1.02.02.2.02.20	Pengelolaan Surveilans Kesehatan	Jumlah Dokumen Hasil Pengelolaan Surveilans Kesehatan (dokumen)		1	5.850.000,00	-	1	1.650.000,00	0	28%	0%	1	1.650.000,00					UPTD PUSKESMAS SEMBUNG	
	1.02.02.2.02.22	Pengelolaan Pelayanan Kesehatan Jiwa dan NAPZA	Jumlah Penyalahguna NAPZA yang Mendapatkan Pelayanan Kesehatan (Orang)		0		53	750.000,00	0	0%	0%	0							UPTD PUSKESMAS SEMBUNG	
	1.02.02.2.02.25	Pelayanan Kesehatan Penyakit Menular dan Tidak Menular	Jumlah Dokumen Hasil Pelayanan Kesehatan Penyakit Menular dan Tidak Menular (dokumen)		1	156.348.750,00	1	86.250.000,00	0	20%	0%	1	173.698.750,00						UPTD PUSKESMAS SEMBUNG	
	1.02.02.2.02.28	Pengambilan dan Pengiriman Spesimen Penyakit Potensial KLB ke Laboratorium Rujukan/Nasional	Jumlah Spesimen Penyakit Potensial Kejadian Luar Biasa (KLB) ke Laboratorium Rujukan/ Nasional yang Didistribusikan (paket)		1		1	2.400.000,00	0	13%	0%	1	300.000,00						UPTD PUSKESMAS SEMBUNG	
	1.02.02.2.02.33	Operasional Pelayanan Puskesmas	Jumlah Dokumen Operasional Pelayanan Puskesmas (dokumen)		1	151.826.855,00	1	143.541.000,00	0	9%	0%	1	164.128.310,00						UPTD PUSKESMAS SEMBUNG	
	1.02.02.2.02.36	Investigasi Awal Kejadian Tidak Diharapkan (Kejadian Ikutan Pasca Imunisasi dan Pemberian Obat Massal)	Jumlah Laporan Hasil Investigasi Awal Kejadian Tidak Diharapkan (Kejadian Ikutan Pasca Imunisasi dan Pemberian Obat Massal) (laporan)		1		1	2.400.000,00	0	0%	0%	1							UPTD PUSKESMAS SEMBUNG	
	1.02.02.2.02.37	Pelaksanaan Kewaspadaan Dini dan Respon Wabah	Persentase sinyal kewaspadaan dini yang direspn (%)		-		92		0	0%	0%	0							UPTD PUSKESMAS SEMBUNG	
191	1.02.03	PROGRAM PENINGKATAN KAPASITAS SUMBER DAYA MANUSIA KESEHATAN	Persentase Fasyankes yang dilakukan pembinaan dan pengawasan (%)		35	25.975.580.400,00	66,67	48.240.000,00	30	0	0%	0%	66,67	48.240.000,00	190%	0%				
	1.02.03.2.02	Perencanaan Kebutuhan dan Pendayagunaan Sumberdaya Manusia Kesehatan untuk UKP dan UKM di Wilayah Kabupaten/Kota	Persentase dokumen perencanaan kebutuhan tenaga kesehatan di lingkup Dinas Kesehatan (%)		-	48.240.000,00	55		0	0%	0%	0	48.240.000,00	0%	0%					
	1.02.03.2.02.02	Memenuhi Kebutuhan Sumber Daya Manusia Kesehatan Sesuai Standar	Jumlah Sumber Daya Manusia Kesehatan yang Memenuhi Standar di Fasilitas Pelayanan Kesehatan (Fasyankes) (Orang)		0	48.240.000,00	17		0	0%	0%	0	48.240.000,00						UPTD PUSKESMAS SEMBUNG	
192	1.02.05	PROGRAM PEMBERDAYAAN MASYARAKAT BIDANG KESEHATAN	Cakupan pengembangan Promosi Kesehatan dan Pemberdayaan Masyarakat (%)		81	3.044.395.695,00	94,07		74,58	0	0%	0%	94,07		116%	0%				
	1.02.05.2.03	Pengembangan dan Pelaksanaan Upaya Kesehatan Bersumber Daya Masyarakat (UKBM) Tingkat Daerah Kabupaten/Kota	Cakupan pengembangan UKBM (%)		-		88		0	0%	0%	0		0%	0%					
	1.02.05.2.03.01	Bimbingan Teknis dan Supervisi Pengembangan dan Pelaksanaan Upaya Kesehatan Bersumber Daya Masyarakat (UKBM)	Cakupan Pengkajian dan Pembinaan UKBM (%)				95		0	0%	0%	0							UPTD PUSKESMAS SEMBUNG	
			Tertelaksananya Bimbingan Teknis dan Supervisi Upaya Kesehatan Bersumber Daya Masyarakat (UKBM) (dokumen)				1		0	0%	0%	0								
193	1.02.02	PROGRAM PEMENUHAN UPAYA KESEHATAN PERORANGAN DAN UPAYA KESEHATAN MASYARAKAT	Persentase Fasilitas Pelayanan Kesehatan dengan Nilai Kinerja UKP dan UKM dalam Kategori Baik (%)		20	266.023.465.172,00	78,13	116.500.000,00	18	120.000.000,00	0	5%	78,13	122.120.254,00	391%	0%				
	1.02.02.2.02	Penyediaan Layanan Kesehatan untuk UKM dan UKP Rujukan Tingkat Daerah Kabupaten/Kota	Persentase faskes dengan nilai ukp dan ukm yang naik dari kategori sedang ke kategori baik (%)		-	116.500.000,00	86	120.000.000,00	0	5%	0%	0	122.120.254,00	0%	0%					
	1.02.02.2.02.34	Operasional Pelayanan Fasilitas Kesehatan Lainnya	Jumlah Dokumen Operasional Pelayanan Fasilitas Kesehatan Lainnya (Dokumen)		1	116.500.000,00	1	120.000.000,00	0	5%	0%	1	122.120.254,00						UPT LABKESDA	
194	0.00.01	PROGRAM PENUNJANG URUSAN PEMERINTAHAN DAERAH KABUPATEN/KOTA	Persentase Fasyankes Pemerintah yang telah BLUD (%)		100	629.743.297.148,00	83,22	48.250.000,00	100	38.079.357.261,00	0	0%	0%	83,22	48.250.000,00	83%	0%			
	0.00.01.2.10	Peningkatan Pelayanan BLUD	nilai IKM BLUD (%)		-	48.250.000,00	81	38.079.357.261,00	0	0%	0%	81	48.250.000,00	0%	0%					
	0.00.01.2.10.01	Pelayanan dan Penunjang Pelayanan BLUD	Jumlah BLUD yang Menyediakan Pelayanan dan Penunjang Pelayanan (Unit Kerja)		1	48.250.000,00	1	38.079.357.261,00	0	0%	0%	1	48.250.000,00						RUMAH SAKIT UMUM DAERAH CAMPURDARAT	
195	1.02.02	PROGRAM PEMENUHAN UPAYA KESEHATAN PERORANGAN DAN UPAYA KESEHATAN MASYARAKAT	Persentase Fasilitas Pelayanan Kesehatan dengan Nilai Kinerja UKP dan UKM dalam Kategori Baik (%)		20	266.023.465.172,00	78,13	34.208.592,00	20	34.332.071.773,00	0	36%	78,13	12.447.651.317,00	391%	5%				
	1.02.02.2.01	Penyediaan Fasilitas Pelayanan Kesehatan untuk UKM dan UKP Kewenangan Daerah Kabupaten/Kota	Persentase Tersedianya Fasilitas Pelayanan Kesehatan untuk UKP dan UKM (%)		80,76		70	31.782.071.773,00	0	37%	80,76	11.653.253.074,00	0%	0%						
	1.02.02.2.01.01	Pembangunan Rumah Sakit beserta Sarana dan Prasarana Pendukungnya	Jumlah Rumah Sakit Baru yang Memenuhi Rasio Tempat Tidur Terhadap Jumlah Penduduk Minimal 1:1000 (Unit)		1		1		0	0%	0%	1							RUMAH SAKIT UMUM DAERAH CAMPURDARAT	
	1.02.02.2.01.05	Pengembangan Rumah Sakit	Jumlah Rumah Sakit yang Ditingkatkan Sarana, Prasarana, Alat Kesehatan dan SDM agar Setiap Standar Jenis Pelayanan Rumah Sakit berdasarkan Kelas Rumah Sakit yang Memenuhi Rasio Tempat Tidur Terhadap Jumlah Penduduk Minimal 1:1000 (Unit)		1		1	26.282.071.773,00	0	43%	1	11.405.629.074,00							RUMAH SAKIT UMUM DAERAH CAMPURDARAT	
	1.02.02.2.01.14	Pengadaan Alat Kesehatan/Alat Penunjang Medik Fasilitas Pelayanan Kesehatan	Jumlah Alat Kesehatan/Alat Penunjang Medik Fasilitas Pelayanan Kesehatan yang Disediakan (Unit)		4		4	5.500.000.000,00	0	5%	4	247.624.000,00							RUMAH SAKIT UMUM DAERAH CAMPURDARAT	

No	Kode	Urusan / Bidang Urusan / Pemerintahan Daerah dan Program / Kegiatan / Sub Kegiatan	Indikator Kinerja Program(outcome) / Kegiatan(output kegiatan) / Sub Kegiatan (output sub kegiatan)	Target RPJMD Kabupaten Kota pada Tahun 2023 (Akhir Periode RPJMD)		Realisasi Capaian Kinerja RPJMD Perangkat Daerah s/d. Renja		Target Kinerja dan Anggaran RKPD Tahun berjalan yang dievaluasi		Realisasi Capaian Kinerja dan Anggaran RKPD yang dievaluasi		Tingkat Capaian Kinerja dan 9 = 8/7 x 100%		Realisasi Kinerja dan Anggaran RKPD s/d tahun 2023 10 = 6 + 8		Tingkat Capaian Kinerja dan 11 = 10/5 x 100%		Perangkat Daerah Penanggung Jawab	Ket	
				K	Rp.	K	Rp.	K	Rp.	K	Rp.	K	Rp.	K	Rp.	K	Rp.			
1	2	3	4	5	6	7	8	9	10	11	12	13								
	1.02.02.2.02	Penyediaan Layanan Kesehatan untuk UKM dan UKP Rujukan Tingkat Daerah Kabupaten/Kota	Presentase faskes dengan nilai ukp dan ukm yang naik dari kategori sedang ke kategori baik (%)	6,25	34.208.592,00	5,5	2.550.000.000,00	0	760.189.651,00	0%	30%	6,25	794.398.243,00	0%	0%					
	1.02.02.2.02.15	Pengelolaan Pelayanan Kesehatan Masyarakat	Jumlah Dokumen Hasil Pengelolaan Pelayanan Kesehatan Gizi Masyarakat (Dokumen)	1	-	1	-	0	-	0%	0%	1	-							RUMAH SAKIT UMUM DAERAH CAMPURDARAT
	1.02.02.2.02.26	Pengelolaan Jaminan Kesehatan Masyarakat	Jumlah Dokumen Hasil Pengelolaan Jaminan Kesehatan Masyarakat (Dokumen)	1	34.208.592,00	1	2.500.000.000,00	0	760.189.651,00	0%	30%	1	794.398.243,00							RUMAH SAKIT UMUM DAERAH CAMPURDARAT
	1.02.02.2.02.32	Operasional Pelayanan Rumah Sakit	Tersedianya Operasional Pelayanan Rumah Sakit (dokumen)					0	-	0%	0%	0	-							RUMAH SAKIT UMUM DAERAH CAMPURDARAT
			Presentase Pemenuhan terhadap Standar Pelayanan Minimal RS (%)			50		0		0%		0								
	1.02.02.2.02.41	Pengelolaan pelayanan kesehatan orang dengan HIV (ODHIV)	Jumlah orang dengan HIV (ODHIV) yang mendapatkan pelayanan kesehatan sesuai standar (Orang)	20	-	20	50.000.000,00	0	-	0%	0%	20	-							RUMAH SAKIT UMUM DAERAH CAMPURDARAT
PEKERJAAN UMUM DAN PENATAAN RUANG																				
196	0.00.01	PROGRAM PENUNJANG URUSAN PEMERINTAHAN DAERAH KABUPATEN/KOTA	Indeks Kepuasan Layanan Kesekretariatan (Indeks)	80	20.963.901.207,00	80	21.147.010.379,00	80	19.732.539.542,00	0	10.504.851.792,00	0%	53%	80	31.651.862.171,00	100%	151%			
	0.00.01.2.01	Perencanaan, Penganggaran, dan Evaluasi Kinerja Perangkat Daerah	Jumlah Dokumen Perencanaan, Evaluasi dan Laporan Kinerja (Dokumen)		14.383.000,00	15	10.000.000,00	0	2.394.000,00	0%	24%	0	16.777.000,00	0%	0%					
	0.00.01.2.01.01	Penyusunan Dokumen Perencanaan Perangkat Daerah	Jumlah Dokumen Perencanaan Perangkat Daerah (Dokumen)		-	3	2.400.000,00	0	2.394.000,00	0%	100%	0	2.394.000,00							DINAS PEKERJAAN UMUM DAN PENATAAN RUANG
	0.00.01.2.01.02	Koordinasi dan Penyusunan Dokumen RKA-SKPD	Jumlah Dokumen RKA-SKPD dan Laporan Hasil Koordinasi Penyusunan Dokumen RKA-SKPD (Dokumen)			4	1.500.000,00	0	-	0%	0%	0	-							DINAS PEKERJAAN UMUM DAN PENATAAN RUANG
	0.00.01.2.01.03	Koordinasi dan Penyusunan Dokumen Perubahan RKA-SKPD	Jumlah dokumen RKA SKPD (Dokumen)			1		0	-	0%	0%	0	-							DINAS PEKERJAAN UMUM DAN PENATAAN RUANG
	0.00.01.2.01.04	Koordinasi dan Penyusunan DPA-SKPD	Jumlah Dokumen DPA-SKPD dan Laporan Hasil Koordinasi Penyusunan Dokumen DPA-SKPD (Dokumen)		3.900.000,00	2	1.500.000,00	0	-	0%	0%	0	3.900.000,00							DINAS PEKERJAAN UMUM DAN PENATAAN RUANG
	0.00.01.2.01.05	Koordinasi dan Penyusunan Perubahan DPA- SKPD	Jumlah Dokumen Perubahan DPA-SKPD dan Laporan Hasil Koordinasi Penyusunan Dokumen Perubahan DPA-SKPD (Dokumen)		1.435.000,00	2	2.000.000,00	0	-	0%	0%	0	1.435.000,00							DINAS PEKERJAAN UMUM DAN PENATAAN RUANG
	0.00.01.2.01.07	Evaluasi Kinerja Perangkat Daerah	Jumlah Laporan Evaluasi Kinerja Perangkat Daerah (Laporan)		9.048.000,00	5	2.600.000,00	0	-	0%	0%	0	9.048.000,00							DINAS PEKERJAAN UMUM DAN PENATAAN RUANG
	0.00.01.2.02	Administrasi Keuangan Perangkat Daerah	Jumlah Dokumen Administrasi Keuangan (Dokumen)		16.121.996.651,00	5	14.861.215.542,00	0	8.428.070.489,00	0%	57%	0	24.550.067.140,00	0%	0%					
	0.00.01.2.02.01	Penyediaan Gaji dan Tunjangan ASN	Jumlah Orang yang Menerima Gaji dan Tunjangan ASN (orang/bulan)		15.452.453.251,00	179	14.705.355.542,00	179	8.428.070.489,00	100%	57%	179	23.880.523.740,00							DINAS PEKERJAAN UMUM DAN PENATAAN RUANG
	0.00.01.2.02.02	Penyediaan Administrasi Pelaksanaan Tugas ASN	Jumlah Dokumen Hasil Penyediaan Administrasi Pelaksanaan Tugas ASN (Dokumen)		665.200.000,00	12	152.460.000,00	0	-	0%	0%	0	665.200.000,00							DINAS PEKERJAAN UMUM DAN PENATAAN RUANG
	0.00.01.2.02.04	Koordinasi dan Pelaksanaan Akuntansi SKPD	Jumlah Dokumen Akuntansi (Dokumen)			4		0	-	0%	0%	0	-							DINAS PEKERJAAN UMUM DAN PENATAAN RUANG
			Jumlah Dokumen Akuntansi dan Pelaporan Keuangan (Dokumen)			15		0		0%		0								
	0.00.01.2.02.06	Pengelolaan dan Penyiapan Bahan Tanggapan Pemeriksaan	Jumlah Bahan Audit LHP (Dokumen)			3		0	-	0%	0%	0	-							DINAS PEKERJAAN UMUM DAN PENATAAN RUANG
	0.00.01.2.02.07	Koordinasi dan Penyusunan Laporan Keuangan Bulanan/ Triwulanan/ Semesteran SKPD	Jumlah Laporan Keuangan Bulanan/ Triwulanan/ Semesteran SKPD dan Laporan Koordinasi Penyusunan Laporan Keuangan Bulanan/ Triwulanan/ Semesteran SKPD (Laporan)		4.343.400,00	12	3.400.000,00	0	-	0%	0%	0	4.343.400,00							DINAS PEKERJAAN UMUM DAN PENATAAN RUANG
	0.00.01.2.05	Administrasi Kepegawaian Perangkat Daerah	Jumlah Dokumen Administrasi Kepegawaian Perangkat Daerah (Dokumen)		47.810.000,00	1	225.870.000,00	0	189.600.000,00	0%	84%	0	237.410.000,00	0%	0%					
	0.00.01.2.05.02	Pengadaan Pakaian Dinas beserta Atribut Kelengkapannya	Jumlah Paket Pakaian Dinas beserta Atribut Kelengkapannya (Paket)		23.905.000,00	300	208.000.000,00	0	189.600.000,00	0%	91%	0	213.505.000,00							DINAS PEKERJAAN UMUM DAN PENATAAN RUANG
			Jumlah Paket Pakaian Dinas beserta Atribut Kelengkapannya (Paket)					0		0%		0								
	0.00.01.2.05.09	Pendidikan dan Pelatihan Pegawai Berdasarkan Tugas dan Fungsi	Jumlah Pegawai Berdasarkan Tugas dan Fungsi yang Mengikuti Pendidikan dan Pelatihan (Orang)		23.905.000,00	15	17.870.000,00	0	-	0%	0%	0	23.905.000,00							DINAS PEKERJAAN UMUM DAN PENATAAN RUANG
	0.00.01.2.06	Administrasi Umum Perangkat Daerah	Presentase Penyediaan Administrasi Umum Yang Sesuai SOP/Paralel		1.026.126.147,00	100	665.287.000,00	0	272.845.350,00	0%	41%	0	1.298.971.497,00	0%	0%					
	0.00.01.2.06.01	Penyediaan Komponen Instalasi Listrik/Penerangan Bangunan Kantor	Jumlah Paket Komponen Instalasi Listrik/Penerangan Bangunan Kantor yang Disediakan (Paket)		14.517.500,00	60	6.000.000,00	0	-	0%	0%	0	14.517.500,00							DINAS PEKERJAAN UMUM DAN PENATAAN RUANG
	0.00.01.2.06.02	Penyediaan Peralatan dan Perlengkapan Kantor	Jumlah Paket Peralatan dan Perlengkapan Kantor yang Disediakan (Paket)		351.830.464,00	32	242.194.700,00	4	27.055.000,00	13%	11%	4	378.885.464,00							DINAS PEKERJAAN UMUM DAN PENATAAN RUANG

No	Kode	Urusan / Bidang Urusan / Pemerintahan Daerah dan Program / Kegiatan / Sub Kegiatan	Indikator Kinerja Program(outcome) / Kegiatan(output kegiatan) / Sub Kegiatan (output sub kegiatan)	Target RPJMD Kabupaten Kota pada Tahun 2023 (Akhir Periode RPJMD)		Realisasi Capaian Kinerja RPJMD Perangkat Daerah s/d. Renja		Target Kinerja dan Anggaran RKPD Tahun berjalan yang dievaluasi		Realisasi Capaian Kinerja dan Anggaran RKPD yang dievaluasi		Tingkat Capaian Kinerja dan 9 = 8/7 X 100%		Realisasi Kinerja dan Anggaran RKPD s/d tahun 2023 10 = 6 + 8		Tingkat Capaian Kinerja dan 11 = 10/5 x 100%		Perangkat Daerah Penanggung Jawab	Ket
				K	Rp.	K	Rp.	K	Rp.	K	Rp.	K	Rp.	K	Rp.	K	Rp.		
	0.00.01.2.06.03	Penyediaan Peralatan Rumah Tangga	Jumlah Paket Peralatan Rumah Tangga yang Disediakan (Paket)		25.837.000,00		25.837.000,00	20	20.457.000,00	5	10.863.000,00	25%	53%	5	36.700.000,00			DINAS PEKERJAAN UMUM DAN PENATAAN RUANG	
	0.00.01.2.06.05	Penyediaan Barang Cetak dan Penggandaan	Jumlah Paket Barang Cetak dan Penggandaan yang Disediakan (Paket)		100.871.000,00		100.871.000,00	100	93.568.300,00	10	42.928.500,00	10%	46%	10	143.799.500,00			DINAS PEKERJAAN UMUM DAN PENATAAN RUANG	
	0.00.01.2.06.08	Fasilitasi Kunjungan Tamu	Jumlah Rapat Koordinasi (kali)					12		0	-	0%	0%	0	-			DINAS PEKERJAAN UMUM DAN PENATAAN RUANG	
	0.00.01.2.06.09	Penyelenggaraan Rapat Koordinasi dan Konsultasi SKPD	Jumlah Laporan Penyelenggaraan Rapat Koordinasi dan Konsultasi SKPD (Laporan)		533.070.183,00		533.070.183,00	12	303.067.000,00	3	191.998.850,00	25%	63%	3	725.069.033,00			DINAS PEKERJAAN UMUM DAN PENATAAN RUANG	
	0.00.01.2.07	Pengadaan Barang Milik Daerah Penunjang Urusan Pemerintah Daerah	Jumlah Barang Yang Diperoleh (Unit)		196.725.000,00		196.725.000,00	10		0	-	0%	0%	0	196.725.000,00	0%	0%	DINAS PEKERJAAN UMUM DAN PENATAAN RUANG	
	0.00.01.2.07.05	Pengadaan Mebel	Jumlah Paket Mebel yang Disediakan (Unit)		196.725.000,00		196.725.000,00	15		0	-	0%	0%	0	196.725.000,00			DINAS PEKERJAAN UMUM DAN PENATAAN RUANG	
	0.00.01.2.08	Penyediaan Jasa Penunjang Urusan Pemerintahan Daerah	Presentase Jasa Penunjang Yang Tersedia (Persen)		2.165.316.989,00		2.165.316.989,00	100	2.882.974.000,00	0	1.356.705.753,00	0%	47%	0	3.522.022.742,00	0%	0%	DINAS PEKERJAAN UMUM DAN PENATAAN RUANG	
	0.00.01.2.08.01	Penyediaan Jasa Surat Menyurat	Jumlah Laporan Penyediaan Jasa Surat Menyurat (Laporan)		3.224.480,00		3.224.480,00	12	2.500.000,00	0	-	0%	0%	0	3.224.480,00			DINAS PEKERJAAN UMUM DAN PENATAAN RUANG	
	0.00.01.2.08.02	Penyediaan Jasa Komunikasi, Sumber Daya Air dan Listrik	Jumlah Laporan Penyediaan Jasa Komunikasi, Sumber Daya Air dan Listrik yang Disediakan (Laporan)		376.636.839,00		376.636.839,00	12	338.050.000,00	3	177.254.642,00	25%	52%	3	553.891.481,00			DINAS PEKERJAAN UMUM DAN PENATAAN RUANG	
	0.00.01.2.08.03	Penyediaan Jasa Peralatan dan Perlengkapan Kantor	Jumlah Laporan Penyediaan Jasa Peralatan dan Perlengkapan Kantor yang Disediakan (Laporan)		163.035.000,00		163.035.000,00	12	169.790.000,00	3	21.903.600,00	25%	13%	3	184.938.600,00			DINAS PEKERJAAN UMUM DAN PENATAAN RUANG	
	0.00.01.2.08.04	Penyediaan Jasa Pelayanan Umum Kantor	Jumlah Laporan Penyediaan Jasa Pelayanan Umum Kantor yang Disediakan (Laporan)		1.622.420.670,00		1.622.420.670,00	12	2.372.634.000,00	3	1.157.547.511,00	25%	49%	3	2.779.968.181,00			DINAS PEKERJAAN UMUM DAN PENATAAN RUANG	
			Jumlah Laporan Penyediaan Jasa Pelayanan Umum Kantor yang Disediakan (Laporan)							0		0%	0%	0					
	0.00.01.2.09	Pemeliharaan Barang Milik Daerah Penunjang Urusan Pemerintahan Daerah	Presentase Barang Milik Daerah Yang Terpelihara (Persen)		1.574.652.592,00		1.574.652.592,00	100	1.087.193.000,00	0	255.236.200,00	0%	23%	0	1.829.888.792,00	0%	0%	DINAS PEKERJAAN UMUM DAN PENATAAN RUANG	
	0.00.01.2.09.02	Penyediaan Jasa Pemeliharaan, Biaya Pemeliharaan, Pajak dan Perizinan Kendaraan Dinas Operasional atau Lanjangan Operasional atau Lanjangan	Jumlah Kendaraan Dinas Operasional atau Lapangan yang Dipelihara dan dibayarkan Pajak dan Perizannya (Unit)		518.951.492,00		518.951.492,00	40	340.493.000,00	10	250.716.200,00	25%	74%	10	769.667.692,00			DINAS PEKERJAAN UMUM DAN PENATAAN RUANG	
	0.00.01.2.09.05	Pemeliharaan Mebel	Jumlah Mebel yang Dipelihara (Unit)		2.000.000,00		2.000.000,00	10	2.000.000,00	0	-	0%	0%	0	2.000.000,00			DINAS PEKERJAAN UMUM DAN PENATAAN RUANG	
	0.00.01.2.09.06	Pemeliharaan Peralatan dan Mesin Lainnya	Jumlah Peralatan dan Mesin Lainnya yang Dipelihara (Unit)					4	44.700.000,00	1	4.520.000,00	25%	10%	1	4.520.000,00			DINAS PEKERJAAN UMUM DAN PENATAAN RUANG	
	0.00.01.2.09.11	Pemeliharaan/Rehabilitasi Sarana dan Prasarana Pendukung Gedung Kantor atau Bangunan Lainnya	Jumlah Sarana dan Prasarana Pendukung Gedung Kantor atau Bangunan Lainnya yang Dipelihara/Direhabilitasi (Unit)		1.053.701.100,00		1.053.701.100,00	3	700.000.000,00	0	-	0%	0%	0	1.053.701.100,00			DINAS PEKERJAAN UMUM DAN PENATAAN RUANG	
197	1.03.02	PROGRAM PENGELOLAAN SUMBER DAYA AIR (SDA)	Persentase Sumber Daya Air Yang Terpelihara (%)	100	23.379.336.752,00	80	17.351.961.206,00	100	2.395.000.000,00	25	814.127.106,00	25%	34%	105	18.166.088.312,00	105%	78%		
	1.03.02.2.01	Pengelolaan SDA dan Bangunan Pengaman Pantai pada Wilayah Sungai (WS) dalam 1 (Satu) Daerah Kabupaten/Kota	Jumlah SDA dan Bangunan Pengaman Pantai pada Wilayah Sungai (WS) Dalam Kondisi Baik (unit)		6.184.754.354,00		6.184.754.354,00	47	2.395.000.000,00	10	194.793.847,00	21%	8%	10	6.379.548.201,00	0%	0%		
	1.03.02.2.01.04	Penyusunan Pola dan Rencana Pengelolaan SDA WS Kewenangan Kabupaten/ Kota yang Disusun (Dokumen)	Jumlah Pola dan Rencana Pengelolaan SDA WS Kewenangan Kabupaten/ Kota yang Disusun (Dokumen)		166.568.230,00		166.568.230,00	6	320.000.000,00	1	40.540.000,00	17%	13%	1	207.108.230,00			DINAS PEKERJAAN UMUM DAN PENATAAN RUANG	
	1.03.02.2.01.11	Pembangunan Pintu Air/Bendung Pengendali Banjir	Jumlah Pintu Air/ Bendung Pengendali Banjir yang Dibangun (Unit)					3		0	-	0%	0%	0	-			DINAS PEKERJAAN UMUM DAN PENATAAN RUANG	
	1.03.02.2.01.12	Pembangunan Kanal Banjir	Panjang Kanal Banjir yang Dibangun (Km)					0,1		0	-	0%	0%	0	-			DINAS PEKERJAAN UMUM DAN PENATAAN RUANG	
	1.03.02.2.01.16	Pembangunan Check Dam	Jumlah Check Dam yang Dibangun (Unit)					1	725.000.000,00	0	14.470.300,00	0%	2%	0	14.470.300,00			DINAS PEKERJAAN UMUM DAN PENATAAN RUANG	
	1.03.02.2.01.24	Rehabilitasi Tanggul Sungai	Panjang Tanggul Sungai yang Direhabilitasi (Km)		2.828.110.554,00		2.828.110.554,00	0,1	600.000.000,00	0	11.979.100,00	0%	2%	0	2.840.089.654,00			DINAS PEKERJAAN UMUM DAN PENATAAN RUANG	
	1.03.02.2.01.25	Rehabilitasi Bangunan Perkuatan Tebing	Panjang Bangunan Perkuatan Tebing yang Direhabilitasi (Km)					0,03	200.000.000,00	0	-	0%	0%	0	-			DINAS PEKERJAAN UMUM DAN PENATAAN RUANG	
	1.03.02.2.01.26	Rehabilitasi Pintu Air/Bendung Pengendali Banjir	Jumlah Pintu Air/ Bendung Pengendali Banjir yang Direhabilitasi (Unit)		401.684.958,00		401.684.958,00	6		2	3.997.400,00	33%	0%	2	405.682.358,00			DINAS PEKERJAAN UMUM DAN PENATAAN RUANG	
	1.03.02.2.01.27	Rehabilitasi Kanal Banjir	Panjang Kanal Banjir yang Direhabilitasi (Km)					0,05		0	-	0%	0%	0	-			DINAS PEKERJAAN UMUM DAN PENATAAN RUANG	
	1.03.02.2.01.34	Peningkatan Tanggul Sungai	Panjang Tanggul Sungai yang Ditingkatkan (Km)					0,01		0	-	0%	0%	0	-			DINAS PEKERJAAN UMUM DAN PENATAAN RUANG	

No	Kode	Urusan / Bidang Urusan / Pemerintahan Daerah dan Program / Kegiatan / Sub Kegiatan	Indikator Kinerja Program(outcome) / Kegiatan(output kegiatan) / Sub Kegiatan (output sub kegiatan)	Target RPJMD Kabupaten Kota pada Tahun 2023 (Akhir Periode RPJMD)		Realisasi Capaian Kinerja RPJMD Perangkat Daerah s/d. Renja		Target Kinerja dan Anggaran RKPD Tahun berjalan yang dievaluasi		Realisasi Capaian Kinerja dan Anggaran RKPD yang dievaluasi		Tingkat Capaian Kinerja dan 9 = 8/7 x 100%		Realisasi Kinerja dan Anggaran RKPD s/d tahun 2023 10 = 6 + 8		Tingkat Capaian Kinerja dan 11 = 10/5 x 100%		Perangkat Daerah Penanggung Jawab	Ket	
				K	Rp.	K	Rp.	K	Rp.	K	Rp.	K	Rp.	K	Rp.	K	Rp.			K
1	2	3	4	5	6	7	8	9	10	11	12	13								
	1.03.02.2.01.36	Peningkatan Pintu Air/Bendung Pengendali Banjir	Jumlah Pintu Air/Bendung Pengendali Banjir yang Ditingkatkan (Unit)			2		0		0		0%	0%	0					DINAS PEKERJAAN UMUM DAN PENATAAN RUANG	
	1.03.02.2.01.46	Normalisasi/Restorasi Sungai	Panjang Sungai yang Dinormalisasi/Direstorasi (Km)		2.508.643.612,00	6,6		275.000.000,00	2	5.489.900,00	30%	2%	2	2.514.133.512,00				DINAS PEKERJAAN UMUM DAN PENATAAN RUANG		
	1.03.02.2.01.55	Operasi dan Pemeliharaan Stasiun Pompa Banjir	Jumlah Stasiun Pompa Banjir yang Dioperasikan dan Dipelihara (Unit)			1		25.000.000,00	0		0%	0%	0					DINAS PEKERJAAN UMUM DAN PENATAAN RUANG		
	1.03.02.2.01.60	Pengelolaan Hidrologi dan Kualitas Air WS Kewenangan Kabupaten/Kota	Jumlah Dokumen Hasil Pengelolaan Sistem Hidrologi dan Kualitas Air yang Dilaksanakan pada WS Kewenangan Kabupaten/Kota (Dokumen)		27.726.000,00	4		30.000.000,00	1	33.270.900,00	25%	111%	1	60.996.900,00				DINAS PEKERJAAN UMUM DAN PENATAAN RUANG		
	1.03.02.2.01.61	Pembinaan dan Pemberdayaan Kelembagaan Pengelolaan SDA Kewenangan Kabupaten/Kota	Jumlah Peserta yang Mengikuti Pembinaan dan Pemberdayaan Kelembagaan Pengelolaan SDA Kewenangan Kabupaten/Kota (Orang)		141.018.000,00	650		100.000.000,00	0	875.000,00	0%	1%	0	141.893.000,00				DINAS PEKERJAAN UMUM DAN PENATAAN RUANG		
	1.03.02.2.01.62	Evaluasi dan Rekomendasi Teknis (Rekomtek) Pemanfaatan SDA WS Kewenangan Kabupaten/Kota	Jumlah Dokumen Hasil Evaluasi dan Rekomendasi Teknis (Rekomtek) Pemanfaatan SDA WS Kewenangan Kabupaten/Kota yang Disusun (Dokumen)			1		20.000.000,00	0	11.040.000,00	0%	55%	0	11.040.000,00				DINAS PEKERJAAN UMUM DAN PENATAAN RUANG		
	1.03.02.2.01.63	Koordinasi dan Sinkronisasi Peningkatan Kapasitas Kelembagaan Pengelolaan SDA Kewenangan Kabupaten/Kota	Jumlah peserta yang Mengikuti Peningkatan Kapasitas Kelembagaan Pengelolaan SDA Kewenangan Kabupaten/Kota (Orang)		111.003.000,00	894		100.000.000,00	0	73.131.247,00	0%	73%	0	184.134.247,00				DINAS PEKERJAAN UMUM DAN PENATAAN RUANG		
	1.03.02.2.01.66	Operasi dan Pemeliharaan Infrastruktur untuk Melindungi Mata Air	Jumlah Infrastruktur untuk Melindungi Mata Air yang Dioperasikan dan Dipelihara (Unit)			1			0		0%	0%	0					DINAS PEKERJAAN UMUM DAN PENATAAN RUANG		
	1.03.02.2.02	Pengembangan dan Pengelolaan Sistem Irigasi Primer dan Sekunder pada Daerah Irigasi yang Luasnya di Bawah 1000 Ha dalam 1 (Satu) Daerah Kabupaten/Kota	Panjang Jaringan Irigasi dalam Kondisi Baik (meter)		11.167.206.852,00	330454			0	619.333.259,00	0%	0%	0	11.786.540.111,00	0%	0%		DINAS PEKERJAAN UMUM DAN PENATAAN RUANG		
	1.03.02.2.02.08	Peningkatan Jaringan Irigasi Permukaan	Panjang Jaringan Irigasi Permukaan yang Ditingkatkan (Km)		5.473.722.730,00	6,6			0		0%	0%	0	5.473.722.730,00				DINAS PEKERJAAN UMUM DAN PENATAAN RUANG		
	1.03.02.2.02.14	Rehabilitasi Jaringan Irigasi Permukaan	Panjang Jaringan Irigasi Permukaan yang Direhabilitasi (Km)		5.693.484.122,00	3			1	609.415.409,00	33%	0%	1	6.302.899.531,00				DINAS PEKERJAAN UMUM DAN PENATAAN RUANG		
	1.03.02.2.02.15	Rehabilitasi Bendung Irigasi	Jumlah Bendung Irigasi yang Direhabilitasi (Bendung)			3			0		0%	0%	0					DINAS PEKERJAAN UMUM DAN PENATAAN RUANG		
	1.03.02.2.02.27	Operasional Unit Pengelola Irigasi	Jumlah Unit Pengelola Irigasi yang Beroperasi (Unit)			4			1	9.917.850,00	25%	0%	1	9.917.850,00				DINAS PEKERJAAN UMUM DAN PENATAAN RUANG		
	1.03.02.2.02.28	Pengelolaan dan Pengawasan Alokasi Air Irigasi	Jumlah Daerah Irigasi yang Mengelola Pengukuran Data Realisasi Alokasi Air (DI)			168			0		0%	0%	0					DINAS PEKERJAAN UMUM DAN PENATAAN RUANG		
198	1.03.03	PROGRAM PENGELOLAAN DAN PENGEMBANGAN SISTEM PENYEDIAAN AIR MINUM	Persentase Penduduk Terlayani Air Minum yang Aman dengan Cakupan Akses Sambungan Rumah (SR) dan Watermeter (%)	90	6.540.607.490,00	89,21	52.920.000,00	88		0		0%	0%	89,21	52.920.000,00	99%	1%			
	1.03.03.2.01	Pengelolaan dan Pengembangan Sistem Penyediaan Air Minum (SPAM) di Daerah Kabupaten/Kota	Jumlah rumah tangga yang mendapatkan pelayanan air minum (SR)		52.920.000,00	50			0		0%	0%	0	52.920.000,00	0%	0%				
	1.03.03.2.01.01	Penyusunan Rencana, Kebijakan, Strategi dan Teknis SPAM	Jumlah Rencana, Kebijakan, Strategi dan Teknis SPAM yang disusun (Dokumen)		52.280.000,00	1			0		0%	0%	0	52.280.000,00				DINAS PEKERJAAN UMUM DAN PENATAAN RUANG		
	1.03.03.2.01.02	Supervisi Pembangunan/Peningkatan/Perluasan/Optimalisasi SPAM (Dokumen)	Jumlah Konsultasi Supervisi Pembangunan/Peningkatan/Perluasan/Optimalisasi SPAM (Dokumen)			1			0		0%	0%	0					DINAS PEKERJAAN UMUM DAN PENATAAN RUANG		
	1.03.03.2.01.04	Pembangunan SPAM Jaringan Perpipaan di Kawasan Perdesaan	Jumlah sambungan rumah yang terlayani melalui Kegiatan Padat Karya/SPAM Berbasis Masyarakat (SR)			50			0		0%	0%	0					DINAS PEKERJAAN UMUM DAN PENATAAN RUANG		
	1.03.03.2.01.05	Peningkatan SPAM Jaringan Perpipaan di Kawasan Perkotaan	Jumlah Sambungan Rumah yang ditingkatkan pada SPAM jaringan Perpipaan di Kawasan Perkotaan (SR)			20			0		0%	0%	0					DINAS PEKERJAAN UMUM DAN PENATAAN RUANG		
	1.03.03.2.01.06	Peningkatan SPAM Jaringan Perpipaan di Kawasan Perdesaan	Jumlah Sambungan Rumah yang ditingkatkan pada SPAM jaringan Perpipaan (SR)			100			0		0%	0%	0					DINAS PEKERJAAN UMUM DAN PENATAAN RUANG		
			-/						0		0%	0%	0							
	1.03.03.2.01.07	Perluasan SPAM Jaringan Perpipaan di Kawasan Perkotaan	Jumlah Sambungan Rumah yang diperluas pada SPAM jaringan Perpipaan di Kawasan Perkotaan (SR)			20			0		0%	0%	0					DINAS PEKERJAAN UMUM DAN PENATAAN RUANG		
	1.03.03.2.01.08	Perbaikan SPAM Jaringan Perpipaan di Kawasan Perdesaan	Jumlah unit SPAM Jaringan Perpipaan yang dioptimalisasi (Unit)			10			0		0%	0%	0					DINAS PEKERJAAN UMUM DAN PENATAAN RUANG		
			-/						0		0%	0%	0							
	1.03.03.2.01.11	Pembinaan dan Pengawasan Terhadap Penyelenggaraan SPAM oleh Pemerintah Desa dan Kelompok Masyarakat	Jumlah Kelompok Masyarakat yang menyelenggarakan SPAM yang Terbina dan Terawasi (Kelompok)			30			0		0%	0%	0					DINAS PEKERJAAN UMUM DAN PENATAAN RUANG		

No	Kode	Urusan / Bidang Urusan / Pemerintahan Daerah dan Program / Kegiatan / Sub Kegiatan	Indikator Kinerja Program(outcome) / Kegiatan(output kegiatan) / Sub Kegiatan (output sub kegiatan)	Target RPJMD Kabupaten Kota pada Tahun 2023 (Akhir Periode RPJMD)		Realisasi Capaian Kinerja RPJMD Perangkat Daerah s/d. Renja		Target Kinerja dan Anggaran RKPD Tahun berjalan yang dievaluasi		Realisasi Capaian Kinerja dan Anggaran RKPD yang dievaluasi		Tingkat Capaian Kinerja dan 9 = 8/7 x 100%		Realisasi Kinerja dan Anggaran RKPD s/d tahun 2023 10 = 6 + 8		Tingkat Capaian Kinerja dan 11 = 10/5 x 100%		Perangkat Daerah Penanggung Jawab	Ket	
				K	Rp.	K	Rp.	K	Rp.	K	Rp.	K	Rp.	K	Rp.	K	Rp.			
1	2	3	4	5	6	7	8	9	10	11	12	13								
	1.03.03.2.01.14	Pengembangan SDM dan Kelembagaan Pengelolaan SPAM	Jumlah Kelembagaan Pelaksana Penyelenggaraan SPAM yang meningkat kinerjanya (Penyelenggara SPAM)			10		-	0	-	0%	0%	0						DINAS PEKERJAAN UMUM DAN PENATAAN RUANG	
	1.03.03.2.01.16	Operasi dan Pemeliharaan SPAM di Kawasan Perdesaan	Jumlah unit SPAM Berbasis Masyarakat yang mendapatkan operasi dan pemeliharaan (Unit)			10		-	0	-	0%	0%	0						DINAS PEKERJAAN UMUM DAN PENATAAN RUANG	
	1.03.03.2.01.19	Perluasan SPAM Jaringan Perpipaan di Kawasan Perdesaan	Jumlah Penambahan Sambungan Rumah yang terlayani melalui pemanfaatan Idle Capacity dengan penambahan jaringan perpipaan pada SPAM (SR)		640.000,00	100		-	0	-	0%	0%	0	640.000,00					DINAS PEKERJAAN UMUM DAN PENATAAN RUANG	
			-/-						0		0%	0%	0							
199	1.03.05	PROGRAM PENGELOLAAN DAN PENGEMBANGAN SISTEM AIR LIMBAH	Prosentase Rumah Tangga Yang Memiliki Akses Sanitasi Dasar (%)	98,6	7.721.961.414,00	98,27	134.900.000,00	98	0	-	0%	0%	98,27	134.900.000,00	100%	2%				
	1.03.05.2.01	Pengelolaan dan Pengembangan Sistem Air Limbah Domestik dalam Daerah Kabupaten/Kota	Jumlah rumah tangga yang terbangun sanitasi (Unit)		134.900.000,00	130		-	0	-	0%	0%	0	134.900.000,00	0%	0%				
	1.03.05.2.01.01	Penyusunan Rencana, Kebijakan, Strategi dan Teknis Sistem Pengelolaan Air Limbah Domestik dalam Daerah Kabupaten/Kota	Jumlah Rencana, Kebijakan, Strategi dan Teknis SPALD dalam Daerah Kabupaten/Kota yang Disusun (Dokumen)		79.300.000,00	1		-	0	-	0%	0%	0	79.300.000,00					DINAS PEKERJAAN UMUM DAN PENATAAN RUANG	
	1.03.05.2.01.05	Rehabilitasi/Peningkatan/Perluasan Sistem Pengelolaan Air Limbah Domestik Terpusat Skala Permukiman	Jumlah penambahan rumah tangga yang terlayani melalui optimalisasi SPALD-T Skala Permukiman (Rumah Tangga)			10		-	0	-	0%	0%	0						DINAS PEKERJAAN UMUM DAN PENATAAN RUANG	
	1.03.05.2.01.06	Pembangunan/penyediaan Sub Sistem Pengolahan Setempat	Jumlah Rumah Tangga yang memiliki Tangki Septik (Rumah Tangga)		55.600.000,00	200		-	0	-	0%	0%	0	55.600.000,00					DINAS PEKERJAAN UMUM DAN PENATAAN RUANG	
	1.03.05.2.01.08	Sosialisasi dan Pemberdayaan Masyarakat terkait Penyediaan Sistem Pengelolaan Air Limbah Domestik	Jumlah kelompok Masyarakat yang Mendapatkan Sosialisasi dan Pemberdayaan Masyarakat Rangka Penyediaan Sistem Pengelolaan Air Limbah Domestik (Kelompok)			20		-	0	-	0%	0%	0						DINAS PEKERJAAN UMUM DAN PENATAAN RUANG	
	1.03.05.2.01.09	Pengembangan SDM dan Kelembagaan Pengelolaan Air Limbah Domestik	Jumlah Peserta yang Mengikuti Pengembangan SDM dan Kelembagaan Pengelolaan Air Limbah Domestik (orang)			30		-	0	-	0%	0%	0						DINAS PEKERJAAN UMUM DAN PENATAAN RUANG	
	1.03.05.2.01.10	Operasi dan Pemeliharaan Sistem Pengelolaan Air Limbah Domestik	Jumlah Unit Sistem Pengelolaan Air Limbah Domestik yang Dioperasikan dan Dipelihara (Unit)			1		-	0	-	0%	0%	0						DINAS PEKERJAAN UMUM DAN PENATAAN RUANG	
			Jumlah Unit Sistem Pengelolaan Air Limbah Domestik yang Diperasikan dan Dipelihara (Unit)						0		0%		0							
	1.03.05.2.01.11	Supervisi Pembangunan/Rehabilitasi /Peningkatan/Perluasan Sistem Pengelolaan Air Limbah Domestik Terpusat Skala Permukiman	Jumlah Konsultasi Supervisi Pembangunan/ Rehabilitasi/ Peningkatan/ Perluasan Sistem Pengelolaan Air Limbah Domestik Terpusat Skala Permukiman (Dokumen)			1		-	0	-	0%	0%	0						DINAS PEKERJAAN UMUM DAN PENATAAN RUANG	
	1.03.05.2.01.12	Pembangunan/penyediaan Sistem Pengelolaan Air Limbah Terpusat Skala Permukiman	Jumlah Rumah Tangga yang Tersambung dengan Sistem Pengelolaan Air Limbah Terpusat Skala Permukiman (Rumah Tangga)			10		-	0	-	0%	0%	0						DINAS PEKERJAAN UMUM DAN PENATAAN RUANG	
200	1.03.06	PROGRAM PENGELOLAAN DAN PENGEMBANGAN SISTEM DRAINASE	Persentase jaringan drainase dalam kondisi baik (%)	76	455.620.000,00	74,29		-	74	-	0%	0%	74,29		-	98%	0%			
	1.03.06.2.01	Pengelolaan dan Pengembangan Sistem Drainase yang Terhubung Langsung dengan Sungai dalam Daerah Kabupaten/Kota	Jumlah drainase yang terbangun (m)			100		-	0	-	0%	0%	0		0%	0%				
	1.03.06.2.01.01	Penyusunan Rencana, Kebijakan, Strategi dan Teknis Sistem Drainase Perkotaan	Jumlah Rencana, Kebijakan, Strategi dan Teknis Sistem Drainase Perkotaan yang Disusun (Dokumen)			1		-	0	-	0%	0%	0						DINAS PEKERJAAN UMUM DAN PENATAAN RUANG	
	1.03.06.2.01.02	Penyusunan Outline Plan pada Kawasan Genangan	Jumlah Outline Plan pada Kawasan Genangan yang Disusun (Dokumen)			1		-	0	-	0%	0%	0						DINAS PEKERJAAN UMUM DAN PENATAAN RUANG	
	1.03.06.2.01.03	Supervisi Pembangunan/Peningkatan/Rehabilitasi Sistem Drainase Perkotaan	Jumlah Konsultasi Supervisi Pembangunan/Peningkatan/Rehabilitasi Sistem Drainase Perkotaan (Dokumen)			1		-	0	-	0%	0%	0						DINAS PEKERJAAN UMUM DAN PENATAAN RUANG	
	1.03.06.2.01.05	Pembangunan Sistem Drainase Perkotaan	Panjang Saluran Drainase Perkotaan yang Dibangun (M)			50		-	0	-	0%	0%	0						DINAS PEKERJAAN UMUM DAN PENATAAN RUANG	
	1.03.06.2.01.06	Peningkatan Saluran Drainase Perkotaan	Panjang Saluran Drainase Perkotaan yang Ditingkatkan (M)			50		-	0	-	0%	0%	0						DINAS PEKERJAAN UMUM DAN PENATAAN RUANG	
	1.03.06.2.01.07	Rehabilitasi Saluran Drainase Perkotaan	Panjang Saluran Drainase Perkotaan yang Dilakukan Rehabilitasi (M)			50		-	0	-	0%	0%	0						DINAS PEKERJAAN UMUM DAN PENATAAN RUANG	
	1.03.06.2.01.09	Operasi dan Pemeliharaan Sistem Drainase	Panjang Saluran Drainase yang Dioperasikan dan Dipelihara (M)			10		-	0	-	0%	0%	0						DINAS PEKERJAAN UMUM DAN PENATAAN RUANG	

No	Kode	Urusan / Bidang Urusan / Pemerintahan Daerah dan Program / Kegiatan / Sub Kegiatan	Indikator Kinerja Program(outcome) / Kegiatan(output kegiatan) / Sub Kegiatan (output sub kegiatan)	Target RPJMD Kabupaten Kota pada Tahun 2023 (Akhir Periode RPJMD)		Realisasi Capaian Kinerja RPJMD Perangkat Daerah s/d. Renja		Target Kinerja dan Anggaran RKPD Tahun berjalan yang dievaluasi		Realisasi Capaian Kinerja dan Anggaran RKPD yang dievaluasi		Tingkat Capaian Kinerja dan Anggaran RKPD s/d tahun 2023		Tingkat Capaian Kinerja dan Anggaran RKPD s/d tahun 2023		Perangkat Daerah Penanggung Jawab	Ket
				K	Rp.	K	Rp.	K	Rp.	K	Rp.	K	Rp.	K	Rp.		
1	2	3	4	5	6	7	8	9	10	11	12	13	14	15	16	17	18
	1.03.06.2.01.10	Supervisi Pembangunan/Peningkatan/Rehabilitasi Sistem Drainase Lingkungan	Jumlah Konsultasi Supervisi Pembangunan/Peningkatan/Rehabilitasi Sistem Drainase Lingkungan (Dokumen)			1				0		0%	0%	0			DINAS PEKERJAAN UMUM DAN PENATAAN RUANG
	1.03.06.2.01.12	Pembangunan Sistem Drainase Lingkungan	Panjang Saluran Drainase Lingkungan yang Dibangun (M)			50				0		0%	0%	0			DINAS PEKERJAAN UMUM DAN PENATAAN RUANG
	1.03.06.2.01.13	Peningkatan Saluran Drainase Lingkungan	Panjang Saluran Drainase Lingkungan yang Ditingkatkan (M)			50				0		0%	0%	0			DINAS PEKERJAAN UMUM DAN PENATAAN RUANG
	1.03.06.2.01.14	Rehabilitasi Saluran Drainase Lingkungan	Panjang Saluran Drainase Lingkungan yang Dilakukan Rehabilitasi (M)			50				0		0%	0%	0			DINAS PEKERJAAN UMUM DAN PENATAAN RUANG
	1.03.06.2.01.16	Penyusunan Rencana, Kebijakan, Strategi dan Teknis Sistem Drainase Lingkungan	Jumlah Rencana, Kebijakan, Strategi dan Teknis Sistem Drainase Lingkungan yang Disusun (Dokumen)			1				0		0%	0%	0			DINAS PEKERJAAN UMUM DAN PENATAAN RUANG
201	1.03.07	PROGRAM PENGEMBANGAN PERMUKIMAN	Jumlah Dokumen Pengembangan Permukiman (Dokumen)	1	35.316.000,00	1	28.140.000,00	1	0	0	0%	0%	1	28.140.000,00	100%	80%	
	1.03.07.2.01	Penyelenggaraan Infrastruktur pada Permukiman di Kawasan Strategis Daerah Kabupaten/Kota	Jumlah Infrastruktur Permukiman yang terbangun (m)		28.140.000,00	50				0		0%	0%	0	28.140.000,00	0%	0%
	1.03.07.2.01.01	Pembangunan dan Pengembangan Infrastruktur Kawasan Permukiman di Kawasan Strategis Daerah Kabupaten/Kota	Jumlah Sistem Jaringan Prasarana dan Sarana Permukiman yang Dibangun di Kawasan Strategis Daerah Kabupaten/Kota (Sistem jaringan)			1				0		0%	0%	0			DINAS PEKERJAAN UMUM DAN PENATAAN RUANG
	1.03.07.2.01.02	Pemanfaatan dan Pemeliharaan Infrastruktur Kawasan Permukiman di Kawasan Strategis Daerah Kabupaten/Kota	Jumlah Sistem Jaringan Prasarana dan Sarana Permukiman yang Dipelihara di Kawasan Strategis Daerah Kabupaten/Kota (Sistem jaringan)			1				0		0%	0%	0			DINAS PEKERJAAN UMUM DAN PENATAAN RUANG
	1.03.07.2.01.03	Pengawasan dan Pengendalian Infrastruktur Kawasan Permukiman di Kawasan Strategis Daerah Kabupaten/Kota	Jumlah Sistem Jaringan Prasarana dan Sarana Permukiman yang Diawasi dan Dikendalikan di Kawasan Strategis Daerah Kabupaten/Kota (Sistem jaringan)		28.140.000,00	1				0		0%	0%	0	28.140.000,00		DINAS PEKERJAAN UMUM DAN PENATAAN RUANG
	1.03.07.2.01.04	Pembinaan Penyelenggaraan Infrastruktur Kawasan Permukiman di Kawasan Strategis Daerah Kabupaten/Kota	Jumlah Peserta yang Mengikuti Pembinaan Penyelenggaraan Infrastruktur Kawasan Permukiman di Kawasan Strategis Daerah Kabupaten/Kota (orang)			20				0		0%	0%	0			DINAS PEKERJAAN UMUM DAN PENATAAN RUANG
202	1.03.08	PROGRAM PENATAAN BANGUNAN GEDUNG	Prosentase rekomendasi penyelenggaraan bangunan gedung yang sesuai dengan kebijakan penyelenggaraan bangunan gedung (%)	74	10.127.000.000,00	73	5.566.915.655,00	73	1.710.000.000,00	0	140.287.500,00	0%	8%	73	5.707.203.155,00	99%	56%
	1.03.08.2.01	Penyelenggaraan Bangunan Gedung di Wilayah Daerah Kabupaten/Kota, Pemberian Izin Mendirikan Bangunan (IMB) dan Sertifikat Laik Fungsi Bangunan Gedung	Jumlah Rekomendasi Yang Diterbitkan (Dokumen)		5.566.915.655,00	150		1.710.000.000,00	0	140.287.500,00	0%	8%	0	5.707.203.155,00	0%	0%	
	1.03.08.2.01.01	Penyelenggaraan Penerbitan Izin Mendirikan Bangunan (IMB), Sertifikat Laik Fungsi (SLF), Peran Tenaga Ahli Bangunan Gedung (TABG), Pendataan Bangunan Gedung, serta Implementasi SIMBG	Jumlah Penyelenggaraan Penerbitan Persyaratan Bangunan Gedung (PBG), Sertifikat Laik Fungsi (SLF), peran Tim Profesi Ahli (TPA), Pendataan Bangunan Gedung, serta Implementasi SIMBG (Dokumen)		64.111.395,00	12		60.000.000,00	3	47.205.000,00	25%	79%	3	111.316.395,00			DINAS PEKERJAAN UMUM DAN PENATAAN RUANG
			Jumlah Penyelenggaraan Penerbitan Persyaratan Bangunan Gedung (PBG), Sertifikat Laik Fungsi (SLF), peran Tim Profesi Ahli (TPA), Pendataan Bangunan Gedung, serta Implementasi SIMBG (Dokumen)						0		0%		0				
	1.03.08.2.01.02	Perencanaan, Pembangunan, Pengawasan, dan Pemanfaatan Bangunan Gedung Daerah Kabupaten/Kota	Jumlah Dokumen Perencanaan, Pembangunan, Pengawasan dan Pemanfaatan Bangunan Gedung Daerah Kabupaten/Kota (Dokumen)		5.477.044.260,00	3		1.575.000.000,00	0	93.082.500,00	0%	6%	0	5.570.126.760,00			DINAS PEKERJAAN UMUM DAN PENATAAN RUANG
	1.03.08.2.01.04	Bantuan Teknis Pembangunan Bangunan Gedung Negara Daerah Kabupaten/Kota	Jumlah Konsultasi Bantuan Teknis Pembangunan Bangunan Gedung Negara Daerah Kabupaten/Kota (Dokumen)		25.760.000,00	12		75.000.000,00	0		0%	0%	0	25.760.000,00			DINAS PEKERJAAN UMUM DAN PENATAAN RUANG
	1.03.08.2.01.05	Monitoring dan Evaluasi Penyelenggaraan Bangunan Gedung Negara Daerah Kabupaten/Kota	Jumlah Dokumen Monitoring dan Evaluasi Penyelenggaraan Bangunan Gedung Negara Daerah Kabupaten/Kota (Dokumen)			12				0		0%	0%	0			DINAS PEKERJAAN UMUM DAN PENATAAN RUANG
	1.03.08.2.01.09	Penilaian Terhadap Penyelenggaraan Bangunan Gedung oleh Penilik Bangunan	Jumlah Bangunan Gedung yang Telah Dilakukan Penilaian oleh Penilik Bangunan (Unit)			12				0		0%	0%	0			DINAS PEKERJAAN UMUM DAN PENATAAN RUANG
	1.03.08.2.01.12	Rehabilitasi, Renovasi dan Ubahsui Bangunan Gedung untuk Kepentingan Strategis Daerah Kabupaten/Kota yang Dilakukan Rehabilitasi, Renovasi dan Ubahsui (Unit)	Jumlah Bangunan Gedung untuk Kepentingan Strategis Daerah Kabupaten/Kota yang Dilakukan Rehabilitasi, Renovasi dan Ubahsui (Unit)			1				0		0%	0%	0			DINAS PEKERJAAN UMUM DAN PENATAAN RUANG
203	1.03.09	PROGRAM PENATAAN BANGUNAN DAN LINGKUNGANNYA	Penyelenggaraan Penataan Bangunan dan Lingkungannya di Daerah Kabupaten/Kota	0,00012	297.435.507,00	-	-	-	-	-	0%	-	-	-	0%	-	

No	Kode	Urusan / Bidang Urusan / Pemerintahan Daerah dan Program / Kegiatan / Sub Kegiatan	Indikator Kinerja Program(outcome) / Kegiatan(output kegiatan) / Sub Kegiatan (output sub kegiatan)	Target RPJMD Kabupaten Kota pada Tahun 2023 (Akhir Periode RPJMD)		Realisasi Capaian Kinerja RPJMD Perangkat Daerah s/d. Renja		Target Kinerja dan Anggaran RKPD Tahun berjalan yang dievaluasi		Realisasi Capaian Kinerja dan Anggaran RKPD yang dievaluasi		Tingkat Capaian Kinerja dan Anggaran RKPD s/d tahun 2023		Tingkat Capaian Kinerja dan Anggaran RKPD s/d tahun 2023		Perangkat Daerah Penanggung Jawab	Ket
				K	Rp.	K	Rp.	K	Rp.	K	Rp.	K	Rp.	K	Rp.		
1	2	3	4	5	6	7	8	9	10	11	12	13	14	15	16	17	18
	1.03.09.2.01																
	1.03.09.2.01.01	Penyusunan Rencana, Kebijakan, Strategi dan Teknis Sistem Penataan Bangunan dan Lingkungan di Kabupaten/Kota	Jumlah Dokumen Penyusunan Rencana, Kebijakan, Strategi dan Teknis Sistem Penataan Bangunan dan Lingkungan di Kabupaten/Kota (Dokumen)			1		0		0%	0%	0					DINAS PEKERJAAN UMUM DAN PENATAAN RUANG
			Jumlah Dokumen Rencana, Kebijakan, Strategi dan Teknis Sistem Penataan Bangunan dan Lingkungan di Kabupaten/Kota (Dokumen)			1		0		0%	0%	0					
204	1.03.10	PROGRAM PENYELENGGARAAN JALAN	Persentase Jalan Dengan Kondisi Baik (%)	78	90.610.273.116,00	77	83.532.531.274,00	79,7	65.679.415.612,00	0	21.090.167.500,00	0%	32%	77	104.622.698.774,00	99%	115%
	1.03.10.2.01	Penyelenggaraan Jalan Kabupaten/Kota	Panjang Jalan Kondisi Baik (km)				83.532.531.274,00	1349,15	65.679.415.612,00	0	21.090.167.500,00	0%	32%	0	104.622.698.774,00	0%	0%
	1.03.10.2.01.01	Penyusunan Rencana, Kebijakan, dan Strategi Pengembangan Jaringan Jalan serta Perencanaan Teknis Penyelenggaraan Jalan dan Jembatan	Jumlah Dokumen Hasil pelaksanaan Advis dan Layanan Teknis, Kajian Kebijakan, Bantuan Teknis, Bimbingan Teknis, Pengelolaan Pengendalian (dokumen)				986.861.100,00	1	300.000.000,00	1	233.337.000,00	100%	78%	1	1.220.198.100,00		DINAS PEKERJAAN UMUM DAN PENATAAN RUANG
	1.03.10.2.01.02	Pembebasan Lahan/Tanah untuk Penyelenggaraan Jalan	Luas Lahan yang Tersedia untuk Penyelenggaraan Jalan (m2)				237.853.500,00	80000	29.700.000.000,00	0	9.960.515.650,00	0%	34%	0	10.198.369.150,00		DINAS PEKERJAAN UMUM DAN PENATAAN RUANG
	1.03.10.2.01.03	Pengelolaan Leger Jalan	Jumlah Dokumen Pengelolaan Leger Jalan (dokumen)					1	100.000.000,00	0		0%	0%	0			DINAS PEKERJAAN UMUM DAN PENATAAN RUANG
	1.03.10.2.01.04	Survey Kondisi Jalan/Jembatan	Jumlah Data dan Informasi Terkait Kondisi Jalan/Jembatan (dokumen)				491.809.800,00	2	150.000.000,00	0		0%	0%	0	491.809.800,00		DINAS PEKERJAAN UMUM DAN PENATAAN RUANG
	1.03.10.2.01.05	Pembangunan Jalan	Panjang Jalan yang Dibangun (km)				8.630.565.980,00	3,573	9.698.780.000,00	500	103.909.000,00	13994%	1%	500	8.734.474.980,00		DINAS PEKERJAAN UMUM DAN PENATAAN RUANG
	1.03.10.2.01.06	Pelebaran Jalan Menuju Standar	Panjang Jalan yang Dilakukan Pelebaran Menuju Standar (km)				143.500.000,00	3,492	1.700.000.000,00	500	28.971.000,00	14318%	2%	500	172.471.000,00		DINAS PEKERJAAN UMUM DAN PENATAAN RUANG
	1.03.10.2.01.08	Rekonstruksi Jalan	Panjang Jalan yang Dilakukan Rekonstruksi Jalan (km)				28.912.383.800,00	4,608	8.409.049.300,00	500	95.090.000,00	10851%	1%	500	29.007.473.800,00		DINAS PEKERJAAN UMUM DAN PENATAAN RUANG
	1.03.10.2.01.09	Rehabilitasi Jalan	Panjang Jalan yang Direhabilitasi (km)				726.213.400,00	2,152	750.000.000,00	0	11.000.000,00	0%	1%	0	737.213.400,00		DINAS PEKERJAAN UMUM DAN PENATAAN RUANG
	1.03.10.2.01.10	Pemeliharaan Berkala Jalan	Panjang Jalan yang Dilakukan Pemeliharaan Secara Berkala (km)				36.733.378.144,00	16,748	13.821.586.312,00	500	9.940.452.450,00	2985%	72%	500	46.673.830.594,00		DINAS PEKERJAAN UMUM DAN PENATAAN RUANG
	1.03.10.2.01.12	Pembangunan Jembatan	Panjang Jembatan yang Dibangun (m)					11,6	100.000.000,00	0	1.000.000,00	0%	1%	0	1.000.000,00		DINAS PEKERJAAN UMUM DAN PENATAAN RUANG
	1.03.10.2.01.16	Penggantian Jembatan	Panjang Jembatan yang Dilakukan Penggantian (m)				5.552.981.550,00	46,6	400.000.000,00	0	653.006.900,00	0%	163%	0	6.205.988.450,00		DINAS PEKERJAAN UMUM DAN PENATAAN RUANG
	1.03.10.2.01.17	Pelebaran Jembatan	Panjang Jembatan yang Dilakukan Pelebaran (m)					75,2		0		0%	0%	0			DINAS PEKERJAAN UMUM DAN PENATAAN RUANG
	1.03.10.2.01.18	Rehabilitasi Jembatan	Panjang Jembatan yang Dilakukan Rehabilitasi (m)				902.376.000,00	11,1	200.000.000,00	0	3.000.000,00	0%	2%	0	905.376.000,00		DINAS PEKERJAAN UMUM DAN PENATAAN RUANG
	1.03.10.2.01.20	Pemeliharaan Berkala Jembatan	Panjang Jembatan yang Dilakukan Pemeliharaan Secara Berkala (m)				157.488.000,00	41,67		0		0%	0%	0	157.488.000,00		DINAS PEKERJAAN UMUM DAN PENATAAN RUANG
	1.03.10.2.01.21	Penanggulangan Bencana/Tanggap Darurat	Prosentase penanggulangan bencana tanggap darurat yang ditindaklanjuti (%)					100		0		0%	0%	0			DINAS PEKERJAAN UMUM DAN PENATAAN RUANG
	1.03.10.2.01.22	Pemantauan dan Evaluasi Penyelenggaraan Jalan/Jembatan	Jumlah Dokumen Hasil Pemantauan dan Evaluasi Penyelenggaraan Jalan/Jembatan (dokumen)					4		0		0%	0%	0			DINAS PEKERJAAN UMUM DAN PENATAAN RUANG
	1.03.10.2.01.23	Pengawasan Teknis Penyelenggaraan Jalan/Jembatan	Jumlah Dokumen Hasil Pengawasan Penyelenggaraan Jalan/Jembatan (dokumen)				57.120.000,00	14	350.000.000,00	2	59.885.500,00	14%	17%	2	117.005.500,00		DINAS PEKERJAAN UMUM DAN PENATAAN RUANG
205	1.03.11	PROGRAM PENGEMBANGAN JASA KONSTRUKSI	Persentase Badan Usaha Yang Sudah Mendapatkan Pembinaan (%)	100	415.835.000,00	100	279.908.884,00	100	100.000.000,00	0	15.988.472,00	0%	16%	100	295.897.356,00	100%	71%
	1.03.11.2.01	Penyelenggaraan Pelatihan Tenaga Terampil Konstruksi	Jumlah Tenaga Terampil Konstruksi Yang Memiliki Sertifikat Kompetensi Kerja (SKT) (Orang)					80		0		0%	0%	0			
	1.03.11.2.01.04	Pelaksanaan Pelatihan Tenaga Terampil Konstruksi	Jumlah Tenaga Terampil yang Kompeten dan Bersertifikasi (Orang)					80		0		0%	0%	0			DINAS PEKERJAAN UMUM DAN PENATAAN RUANG
	1.03.11.2.02	Penyelenggaraan Sistem Informasi Jasa Konstruksi Cakupan Daerah Kabupaten/Kota	Jumlah Sistem Informasi Jasa Konstruksi (Sistem)				279.908.884,00	1		0		0%	0%	0	279.908.884,00	0%	0%
	1.03.11.2.02.06	Penyusunan Data dan Informasi Tenaga Kerja dan Badan Usaha	Jumlah Dokumen Informasi Tenaga Kerja Konstruksi dan Badan Usaha (Dokumen)					1		0		0%	0%	0			DINAS PEKERJAAN UMUM DAN PENATAAN RUANG
	1.03.11.2.02.07	Penyusunan Data dan Informasi Ketersediaan/Penggunaan Material dan Peralatan	Jumlah Data dan Informasi Ketersediaan / Penggunaan Material dan Peralatan (Dokumen)					1		0		0%	0%	0			DINAS PEKERJAAN UMUM DAN PENATAAN RUANG

No	Kode	Urusan / Bidang Urusan / Pemerintahan Daerah dan Program / Kegiatan / Sub Kegiatan	Indikator Kinerja Program(outcome) / Kegiatan(output kegiatan) / Sub Kegiatan (output sub kegiatan)	Target RPJMD Kabupaten Kota pada Tahun 2023 (Akhir Periode RPJMD)		Realisasi Capaian Kinerja RPJMD Perangkat Daerah s/d. Renja		Target Kinerja dan Anggaran RKPD Tahun berjalan yang dievaluasi		Realisasi Capaian Kinerja dan Anggaran RKPD yang dievaluasi		Tingkat Capaian Kinerja dan 9 = 8/7 x 100%		Realisasi Kinerja dan Anggaran RKPD s/d tahun 2023 10 = 6 + 8		Tingkat Capaian Kinerja dan 11 = 10/5 x 100%		Perangkat Daerah Penanggung Jawab	Ket	
				K	Rp.	K	Rp.	K	Rp.	K	Rp.	K	Rp.	K	Rp.	K	Rp.			K
			Jumlah Data dan Informasi Ketersediaan/Penggunaan Material dan Peralatan (Dokumen)							0		0%		0						
	1.03.11.2.02.08	Penyusunan Data dan Informasi Profil Pekerjaan Konstruksi	Jumlah Data dan Informasi Profil Pekerjaan Konstruksi (Dokumen)		279.908.884,00			1		-	0		0%	0%	0	279.908.884,00				DINAS PEKERJAAN UMUM DAN PENATAAN RUANG
	1.03.11.2.02.11	Penyusunan Data dan Informasi Kegagalan Bangunan/Konstruksi	Jumlah Dokumen Pengujian Laboratorium yang Tidak Sesuai dengan Mutu yang ditentukan / diharapkan (Dokumen)					1		0		0%	0%	0						DINAS PEKERJAAN UMUM DAN PENATAAN RUANG
	1.03.11.2.03	Penerbitan Izin Usaha Jasa Konstruksi Nasional (Non Kecil dan Kecil)	Jumlah Izin Usaha Jasa Konstruksi Nasional (Non Kecil dan Kecil) Yang Direkomendasi (Rekomendasi)					12	35.000.000,00	0		0%	0%	0			0%	0%		
	1.03.11.2.03.02	Dukungan/Fasilitasi Penyelenggaraan Penerbitan Rekomendasi Teknis IUJK Nasional	Jumlah Dokumen Penerbitan Rekomendasi Teknis IUJK (Dokumen)					1		0		0%	0%	0						DINAS PEKERJAAN UMUM DAN PENATAAN RUANG
	1.03.11.2.03.03	Pembinaan dan Peningkatan Kapasitas Badan Usaha Jasa Konstruksi	Jumlah Peserta yang Mengikuti Pembinaan dan Peningkatan Kapasitas Badan Usaha Jasa Konstruksi (Orang)					85	35.000.000,00	0		0%	0%	0						DINAS PEKERJAAN UMUM DAN PENATAAN RUANG
	1.03.11.2.04	Pengawasan Tertib Usaha, Tertib Penyelenggaraan dan Tertib Pemanfaatan Jasa Konstruksi	Jumlah Pengawasan Tertib Usaha, Tertib Penyelenggaraan dan Tertib Pemanfaatan Jasa Konstruksi (Badan Usaha)					50	65.000.000,00	0	15.988.472,00	0%	25%	0	15.988.472,00	0%	0%			
	1.03.11.2.04.03	Pengawasan dan Evaluasi Tertib Usaha, Tertib Penyelenggaraan, dan Tertib Pemanfaatan Jasa Konstruksi	Jumlah Dokumen Pengawasan dan Evaluasi Tertib Usaha, Tertib Penyelenggaraan, dan Tertib Pemanfaatan Jasa Konstruksi (Laporan)					50	65.000.000,00	10	15.988.472,00	20%	25%	10	15.988.472,00					DINAS PEKERJAAN UMUM DAN PENATAAN RUANG
			Jumlah Dokumen Pengawasan dan Evaluasi Tertib Usaha, Tertib Penyelenggaraan, dan Tertib Pemanfaatan Jasa Konstruksi (Laporan)							0		0%		0						
206	1.03.12	PROGRAM PENYELENGGARAAN PENATAAN RUANG	Persentase pengajuan rekomendasi tata ruang yang ditindaklanjuti (%)	100	653.455.000,00	100	482.452.878,00	100	500.000.000,00	0	122.979.000,00	0%	25%	100	605.431.878,00	100%	93%			
	1.03.12.2.01	Penetapan Rencana Tata Ruang Wilayah (RTRW) dan Rencana Rinci Tata Ruang (RRTR) Kabupaten/Kota	Jumlah Dokumen Rencana Tata Ruang Wilayah (RTRW) dan Rencana Rinci Tata Ruang (RRTR) Yang Ditetapkan (Dokumen)		373.875.378,00			2	450.000.000,00	0	51.444.000,00	0%	11%	0	425.319.378,00	0%	0%			
	1.03.12.2.01.01	Pelaksanaan Persetujuan Substansi, Evaluasi, Konsultasi Evaluasi dan Penetapan RTRW Kabupaten/Kota	Jumlah Dokumen Persetujuan Substansi Evaluasi dan Penetapan RTRW Kabupaten/Kota (Dokumen)		373.875.378,00			1	50.000.000,00	0	37.197.000,00	0%	74%	0	411.072.378,00					DINAS PEKERJAAN UMUM DAN PENATAAN RUANG
	1.03.12.2.01.02	Pelaksanaan Persetujuan Substansi, Evaluasi, Konsultasi Evaluasi dan Penetapan RRTR Kabupaten/Kota	Jumlah Dokumen Persetujuan Substansi Evaluasi dan Penetapan RRTR Kabupaten/Kota (Dokumen)					2	400.000.000,00	0	14.247.000,00	0%	4%	0	14.247.000,00					DINAS PEKERJAAN UMUM DAN PENATAAN RUANG
	1.03.12.2.01.04	Sosialisasi Kebijakan dan Peraturan Perundang-undangan Bidang Penataan Ruang	Jumlah Dokumen Sosialisasi Kebijakan dan Peraturan Perundang-undangan Bidang Penataan Ruang (Dokumen)					1		0		0%	0%	0						DINAS PEKERJAAN UMUM DAN PENATAAN RUANG
	1.03.12.2.02	Koordinasi dan Sinkronisasi Perencanaan Tata Ruang Daerah Kabupaten/Kota										0%					0%			
	1.03.12.2.02.02	Koordinasi dan Sinkronisasi Penyusunan RRTR Kabupaten/Kota	Jumlah Koordinasi dan Sinkronisasi Penyusunan RRTR Kabupaten/Kota (Dokumen)					1		0		0%	0%	0						DINAS PEKERJAAN UMUM DAN PENATAAN RUANG
	1.03.12.2.03	Koordinasi dan Sinkronisasi Pemanfaatan Ruang Daerah Kabupaten/Kota	Jumlah Koordinasi dan Sinkronisasi Pemanfaatan Ruang Yang Dilaksanakan (Dokumen)		108.577.500,00			1	50.000.000,00	0	68.335.000,00	0%	137%	0	176.912.500,00	0%	0%			
	1.03.12.2.03.01	Koordinasi dan Sinkronisasi Pemanfaatan Ruang untuk Investasi dan Pembangunan Daerah	Jumlah Dokumen Koordinasi dan Sinkronisasi Pemanfaatan Ruang untuk Investasi dan Pembangunan Daerah (Dokumen)		108.577.500,00			1	50.000.000,00	0	68.335.000,00	0%	137%	0	176.912.500,00					DINAS PEKERJAAN UMUM DAN PENATAAN RUANG
	1.03.12.2.03.02	Sistem Informasi Penataan Ruang	Jumlah Data dan Informasi yang dihasilkan dari Sistem Informasi Penataan Ruang (dokumen)					1		0		0%	0%	0						DINAS PEKERJAAN UMUM DAN PENATAAN RUANG
			Jumlah Data dan Informasi yang dihasilkan dari Sistem Informasi Penataan Ruang (Dokumen)							0		0%		0						
	1.03.12.2.04	Koordinasi dan Sinkronisasi Pengendalian Pemanfaatan Ruang Daerah Kabupaten/Kota	Jumlah Koordinasi dan Sinkronisasi Pengendalian Pemanfaatan Ruang Yang Dilaksanakan (Koordinasi)					10		0	3.200.000,00	0%	0%	0	3.200.000,00	0%	0%			
	1.03.12.2.04.04	Koordinasi Pelaksanaan Penataan Ruang	Jumlah Dokumen Koordinasi Pelaksanaan Penataan Ruang (Dokumen)					1		0	3.200.000,00	0%	0%	0	3.200.000,00					DINAS PEKERJAAN UMUM DAN PENATAAN RUANG
207	1.03.10	PROGRAM PENYELENGGARAAN JALAN	Persentase Jalan dengan Kondisi Baik	78	90.610.273.116,00	77	2.294.806.623,00		1.850.000.000,00		2.439.386.000,00		132%		4.734.192.623,00		5%			
	1.03.10.2.01	Penyelenggaraan Jalan Kabupaten/Kota			2.294.806.623,00				1.850.000.000,00		2.439.386.000,00		132%		4.734.192.623,00		0%			
	1.03.10.2.01.11	Pemeliharaan Rutin Jalan	Panjang Jalan yang Terpelihara (Km)		2.238.451.623,00			15	1.600.000.000,00	5	2.439.386.000,00	33%	152%	5	4.677.837.623,00					UPT Tulungagung
			Panjang Jalan yang Dilakukan Pemeliharaan Secara Rutin (KM)							0		0%		0						
	1.03.10.2.01.19	Pemeliharaan Rutin Jembatan	Jembatan yang terpelihara (Km)		56.355.000,00			1		0		0%	0%	0	56.355.000,00					UPT Tulungagung
			Panjang Jembatan yang Dilakukan Pemeliharaan Secara Rutin (M)							0		0%		0						

No	Kode	Urusan / Bidang Urusan / Pemerintahan Daerah dan Program / Kegiatan / Sub Kegiatan	Indikator Kinerja Program(outcome) / Kegiatan(output kegiatan) / Sub Kegiatan (output sub kegiatan)	Target RPJMD Kabupaten Kota pada Tahun 2023 (Akhir Periode RPJMD)		Realisasi Capaian Kinerja RPJMD Perangkat Daerah s/d. Renja		Target Kinerja dan Anggaran RKPD Tahun berjalan yang dievaluasi		Realisasi Capaian Kinerja dan Anggaran RKPD yang dievaluasi		Tingkat Capaian Kinerja dan 9 = 8/7 x 100%		Realisasi Kinerja dan Anggaran RKPD s/d tahun 2023 10 = 6 + 8		Tingkat Capaian Kinerja dan 11 = 10/5 x 100%		Perangkat Daerah Penanggung Jawab	Ket	
				K	Rp.	K	Rp.	K	Rp.	K	Rp.	K	Rp.	K	Rp.	K	Rp.			K
1	2	3	4	5	6	7	8	9	10	11	12	13								
	1.03.10.2.01.21	Penanggulangan Bencana/Tanggap Darurat	Panjang Jalan dan Jembatan yang Terehabilitasi/Terekonstruksi Akibat Bencana (KM)			6	250.000.000,00	0		0%	0%	0								UPT Tulungagung
208	1.03.10	PROGRAM PENYELENGGARAAN JALAN	Persentase Jalan dengan Kondisi Baik	78	90.610.273.116,00	77	1.562.189.200,00		2.000.000.000,00		2.801.954.800,00		140%		4.364.144.000,00		5%			
	1.03.10.2.01	Penyelenggaraan Jalan Kabupaten/Kota		-	1.562.189.200,00		2.000.000.000,00		2.801.954.800,00		140%		4.364.144.000,00		0%					
	1.03.10.2.01.11	Pemeliharaan Rutin Jalan	Panjang jalan yang terpelihara (Km)		1.522.836.200,00	20	1.800.000.000,00	5	2.769.154.800,00	25%	154%	5	4.291.991.000,00							UPT Ngunut
			Panjang Jalan yang Dilakukan Pemeliharaan Secara Rutin (KM)					0		0%	0%	0								
	1.03.10.2.01.19	Pemeliharaan Rutin Jembatan	Jembatan yang terpelihara (M)		39.353.000,00	400		0		0%	0%	0	39.353.000,00							UPT Ngunut
			Panjang Jembatan yang Dilakukan Pemeliharaan Secara Rutin (M)			400		0		0%	0%	0								
	1.03.10.2.01.21	Penanggulangan Bencana/Tanggap Darurat	Panjang Jalan dan Jembatan yang Terehabilitasi/Terekonstruksi Akibat Bencana (KM)			7	200.000.000,00	0	32.800.000,00	0%	16%	0	32.800.000,00							UPT Ngunut
209	1.03.10	PROGRAM PENYELENGGARAAN JALAN	Persentase Jalan dengan Kondisi Baik	78	90.610.273.116,00	77	1.899.049.000,00		1.850.000.000,00		2.935.043.900,00		159%		4.834.092.900,00		5%			
	1.03.10.2.01	Penyelenggaraan Jalan Kabupaten/Kota		-	1.899.049.000,00		1.850.000.000,00		2.935.043.900,00		159%		4.834.092.900,00		0%					
	1.03.10.2.01.11	Pemeliharaan Rutin Jalan	Panjang jalan yang terpelihara (KM)		1.845.964.000,00	10	1.600.000.000,00	5	2.935.043.900,00	50%	183%	5	4.781.007.900,00							UPT Campurdarat
			Panjang Jalan yang Dilakukan Pemeliharaan Secara Rutin (KM)					0		0%	0%	0								
	1.03.10.2.01.19	Pemeliharaan Rutin Jembatan	Panjang jembatan yang terpelihara (KM)		53.085.000,00	1		0		0%	0%	0	53.085.000,00							UPT Campurdarat
			Panjang Jembatan yang Dilakukan Pemeliharaan Secara Rutin (M)					0		0%	0%	0								
	1.03.10.2.01.21	Penanggulangan Bencana/Tanggap Darurat	Panjang Jalan dan Jembatan yang Terehabilitasi/Terekonstruksi Akibat Bencana (km)			10	250.000.000,00	0		0%	0%	0								UPT Campurdarat
210	1.03.10	PROGRAM PENYELENGGARAAN JALAN	Persentase Jalan dengan Kondisi Baik	78	90.610.273.116,00	77	1.689.746.500,00		1.900.000.000,00		889.178.500,00		47%		2.578.925.000,00		3%			
	1.03.10.2.01	Penyelenggaraan Jalan Kabupaten/Kota		-	1.689.746.500,00		1.900.000.000,00		889.178.500,00		47%		2.578.925.000,00		0%					
	1.03.10.2.01.11	Pemeliharaan Rutin Jalan	Panjang jalan yang terpelihara (KM)		1.684.751.500,00	25	1.600.000.000,00	5	889.178.500,00	20%	56%	5	2.573.930.000,00							UPT Kauman
			Panjang Jalan yang Dilakukan Pemeliharaan Secara Rutin (KM)					0		0%	0%	0								
	1.03.10.2.01.19	Pemeliharaan Rutin Jembatan	Panjang jembatan yang terpelihara (M)		4.995.000,00	200		0		0%	0%	0	4.995.000,00							UPT Kauman
			Panjang Jembatan yang Dilakukan Pemeliharaan Secara Rutin (M)					0		0%	0%	0								
	1.03.10.2.01.21	Penanggulangan Bencana/Tanggap Darurat	Panjang Jalan dan Jembatan yang Terehabilitasi/ Terekonstruksi Akibat Bencana (KM)			7	300.000.000,00	0		0%	0%	0								UPT Kauman
211	1.03.05	PROGRAM PENGELOLAAN DAN PENGEMBANGAN SISTEM AIR LIMBAH	Prosentase Rumah Tangga Yang Memiliki Akses Sanitasi Dasar (%)	98,6	7.721.961.414,00	98,27	-	98	-	0	-	0%	0%	98,27	-	100%	0%			
	1.03.05.2.01	Pengelolaan dan Pengembangan Sistem Air Limbah Domestik dalam Daerah Kabupaten/Kota	Prosentase rumah tangga yang memiliki akses sanitasi dasar (%)	-		-		98	-	0	-	0%	0%	0	-	0%	0%			
	1.03.05.2.01.10	Operasi dan Pemeliharaan Sistem Pengelolaan Air Limbah Domestik	Jumlah Sarana Dan Prasarana Pengelolaan Air Limbah Domestik Yang Dioperasikan Dan Dipelihara (Unit)			2		0		0%	0%	0								UPT IPLT
	1.03.05.2.01.14	Penyediaan Jasa Penyedotan Lumpur Tinja	Jumlah Rumah Tangga yang Terlayani Penyedotan Lumpur Tinja (Rumah Tangga)			50		0		0%	0%	0								UPT IPLT
	1.03.05.2.01.15	Pembangunan/penyediaan Sarana dan Prasarana IPLT	Kapasitas IPLT Terbangun (Paket)			1		0		0%	0%	0								UPT IPLT
	1.03.05.2.01.16	Rehabilitasi/Peningkatan/Perluasan Sarana dan Prasarana IPLT	Kapasitas IPLT yang Dioptimalisasi (Paket)			1		0		0%	0%	0								UPT IPLT
	1.03.05.2.01.17	Supervisi Pembangunan/Rehabilitasi/ Peningkatan/Perluasan Sarana dan Prasarana IPLT	Jumlah Konsultasi Supervisi Kegiatan Pembangunan/Rehabilitasi/ Peningkatan/Perluasan Sarana dan Prasarana IPLT (Paket)			1		0		0%	0%	0								UPT IPLT
212	1.03.02	PROGRAM PENGELOLAAN SUMBER DAYA AIR (SDA)	Persentase Sumber Daya Air Yang Terpelihara (%)	100	23.379.336.752,00	80	261.382.220,00	100	-	0	-	0%	0%	80	261.382.220,00	80%	1%			
	1.03.02.2.01	Pengelolaan SDA dan Bangunan Pengaman Pantai pada Wilayah Sungai (WS) dalam 1 (satu) Daerah Kabupaten/Kota	Jumlah SDA dan Bangunan Pengaman Pantai pada Wilayah Sungai (WS) Dalam Kondisi Baik (unit)	-	38.025.400,00	47		0		0%	0%	0	38.025.400,00		0%	0%				
	1.03.02.2.01.01	Penyusunan Rencana Teknis dan Dokumen Lingkungan Hidup untuk Konstruksi Bendungan, Embung, dan Bangunan Penampung Air Lainnya	Jumlah Rencana Teknis dan Dokumen Lingkungan Hidup untuk Konstruksi Bendungan, Danau dan Bangunan Penampung Air Lainnya yang Disusun (Dokumen)			0		1		0%	0%	0								DINAS PERUMAHAN, KAWASAN PERMUKIMAN
	1.03.02.2.01.02	Penyusunan Rencana Teknis dan Dokumen Lingkungan Hidup untuk Konstruksi Air Tanah dan Air Baku	Jumlah Rencana Teknis dan Dokumen Lingkungan Hidup untuk Konstruksi Air Tanah dan Air Baku yang Disusun (Dokumen)			0		2		0%	0%	0								DINAS PERUMAHAN, KAWASAN PERMUKIMAN

No	Kode	Urusan / Bidang Urusan / Pemerintahan Daerah dan Program / Kegiatan / Sub Kegiatan	Indikator Kinerja Program(outcome) / Kegiatan(output kegiatan) / Sub Kegiatan (output sub kegiatan)	Target RPJMD Kabupaten Kota pada Tahun 2023 (Akhir Periode RPJMD)		Realisasi Capaian Kinerja RPJMD Perangkat Daerah s/d. Renja		Target Kinerja dan Anggaran RKPD Tahun berjalan yang dievaluasi		Realisasi Capaian Kinerja dan Anggaran RKPD yang dievaluasi		Tingkat Capaian Kinerja dan 9 = 8/7 x 100%		Realisasi Kinerja dan Anggaran RKPD s/d tahun 2023 10 = 6 + 8		Tingkat Capaian Kinerja dan 11 = 10/5 x 100%		Perangkat Daerah Penanggung Jawab	Ket	
				K	Rp.	K	Rp.	K	Rp.	K	Rp.	K	Rp.	K	Rp.	K	Rp.			
1	2	3	4	5	6	7	8	9	10	11	12	13								
	1.03.02.2.01.03	Penyusunan Rencana Teknis dan Dokumen Lingkungan Hidup untuk Konstruksi Pengendali Banjir, Lahar, Drainase Kawasan, dan Pengaman Pantai yang Disusun (Dokumen)	Jumlah Rencana Teknis dan Dokumen Lingkungan Hidup untuk Konstruksi Pengendali Banjir, Lahar, Drainase Kawasan, dan Pengaman Pantai yang Disusun (Dokumen)			0		2		0		0%	0%	0					DINAS PERUMAHAN, KAWASAN PERMUKIMAN	
	1.03.02.2.01.04	Penyusunan Pola dan Rencana Pengelolaan SDA WS Kewenangan Kabupaten/Kota	Jumlah Dokumen / Data / Informasi Jaringan Irigasi (Dokumen)					3		0		0%	0%	0					DINAS PERUMAHAN, KAWASAN PERMUKIMAN	
			Jumlah Pola dan Rencana Pengelolaan SDA WS Kewenangan Kabupaten/ Kota yang Disusun (Dokumen)					6		0		0%	0%	0						
	1.03.02.2.01.05	Pembangunan Bendungan	- / -							0		0%	0%	0					DINAS PERUMAHAN, KAWASAN PERMUKIMAN	
	1.03.02.2.01.06	Pembangunan Embung dan Penampung Air Lainnya	Jumlah Embung dan Penampung Air Lainnya yang Dibangun (Unit)			0		1		0		0%	0%	0					DINAS PERUMAHAN, KAWASAN PERMUKIMAN	
	1.03.02.2.01.07	Pembangunan Sumur Air Tanah untuk Air Baku	Jumlah sumur air tanah untuk air baku yang terbangun (Unit)					1		0		0%	0%	0					DINAS PERUMAHAN, KAWASAN PERMUKIMAN	
	1.03.02.2.01.08	Pembangunan Unit Air Baku	Jumlah unit air baku yang terbangun (Unit)					1		0		0%	0%	0					DINAS PERUMAHAN, KAWASAN PERMUKIMAN	
	1.03.02.2.01.09	Pembangunan Tanggul Sungai	Panjang Tanggul Sungai yang Dibangun (Km)			0		0,01		0		0%	0%	0					DINAS PERUMAHAN, KAWASAN PERMUKIMAN	
	1.03.02.2.01.10	Pembangunan Bangunan Perkuatan Tebing	Panjang Bangunan Perkuatan Tebing yang Dibangun (Km)			0		0,01		0		0%	0%	0					DINAS PERUMAHAN, KAWASAN PERMUKIMAN	
	1.03.02.2.01.11	Pembangunan Pintu Air/Bendung Pengendali Banjir	Jumlah Pintu Air/Bendung Pengendali Banjir yang Dibangun (Unit)			0		3		0		0%	0%	0					DINAS PERUMAHAN, KAWASAN PERMUKIMAN	
	1.03.02.2.01.12	Pembangunan Kanal Banjir	Panjang Kanal Banjir yang Dibangun (Km)			0		0,1		0		0%	0%	0					DINAS PERUMAHAN, KAWASAN PERMUKIMAN	
	1.03.02.2.01.13	Pembangunan Stasiun Pompa Banjir	Jumlah Stasiun Pompa Banjir yang Dibangun (Unit)			0		1		0		0%	0%	0					DINAS PERUMAHAN, KAWASAN PERMUKIMAN	
	1.03.02.2.01.14	Pembangunan Polder/Kolam Retensi	Jumlah Polder/Kolam Retensi yang Dibangun (Unit)			0		1		0		0%	0%	0					DINAS PERUMAHAN, KAWASAN PERMUKIMAN	
	1.03.02.2.01.15	Pembangunan Bangunan Sabo	- / -							0		0%	0%	0					DINAS PERUMAHAN, KAWASAN PERMUKIMAN	
	1.03.02.2.01.16	Pembangunan Check Dam	Jumlah check dam yang terbangun (Unit)					1		0		0%	0%	0					DINAS PERUMAHAN, KAWASAN PERMUKIMAN	
			Jumlah Check Dam yang Dibangun (Unit)					1		0		0%	0%	0						
	1.03.02.2.01.17	Pembangunan Breakwater	- / -							0		0%	0%	0					DINAS PERUMAHAN, KAWASAN PERMUKIMAN	
	1.03.02.2.01.18	Pembangunan Seawall dan Bangunan Pengaman Pantai Lainnya	- / -							0		0%	0%	0					DINAS PERUMAHAN, KAWASAN PERMUKIMAN	
	1.03.02.2.01.19	Pembangunan Flood Forecasting And Warning System (FFWS)	- / -							0		0%	0%	0					DINAS PERUMAHAN, KAWASAN PERMUKIMAN	
	1.03.02.2.01.20	Rehabilitasi Bendungan	- / -							0		0%	0%	0					DINAS PERUMAHAN, KAWASAN PERMUKIMAN	
	1.03.02.2.01.21	Rehabilitasi Embung dan Penampungan Air Lainnya	Jumlah Embung dan Penampung Air Lainnya yang Direhabilitasi (Unit)			0		2		0		0%	0%	0					DINAS PERUMAHAN, KAWASAN PERMUKIMAN	
	1.03.02.2.01.22	Rehabilitasi Sumur Air Tanah untuk Air Baku	Jumlah Sumur Air Tanah untuk Air Baku yang Direhabilitasi (Titik)			0		1		0		0%	0%	0					DINAS PERUMAHAN, KAWASAN PERMUKIMAN	
	1.03.02.2.01.23	Rehabilitasi Unit Air Baku	Jumlah Unit Air Baku yang Direhabilitasi (Unit)					1		0		0%	0%	0					DINAS PERUMAHAN, KAWASAN PERMUKIMAN	
			Panjang Unit Air Baku yang Direhabilitasi (Km)					0,01		0		0%	0%	0						
	1.03.02.2.01.24	Rehabilitasi Tanggul Sungai	Panjang Tanggul Sungai yang Direhabilitasi (Km)					0,1		0		0%	0%	0					DINAS PERUMAHAN, KAWASAN PERMUKIMAN	
			Panjang tanggul sungai yang direhabilitasi (Meter)					1000		0		0%	0%	0						
	1.03.02.2.01.25	Rehabilitasi Bangunan Perkuatan Tebing	Panjang Bangunan Perkuatan Tebing yang Direhabilitasi (Km)			0		0,03		0		0%	0%	0					DINAS PERUMAHAN, KAWASAN PERMUKIMAN	
	1.03.02.2.01.26	Rehabilitasi Pintu Air/Bendung Pengendali Banjir	Jumlah Pintu Air/Bendung Pengendali Banjir yang Direhabilitasi (Unit)			0		6		0		0%	0%	0					DINAS PERUMAHAN, KAWASAN PERMUKIMAN	
	1.03.02.2.01.27	Rehabilitasi Kanal Banjir	Panjang Kanal Banjir yang Direhabilitasi (Km)			0		0,05		0		0%	0%	0					DINAS PERUMAHAN, KAWASAN PERMUKIMAN	

No	Kode	Urusan / Bidang Urusan / Pemerintahan Daerah dan Program / Kegiatan / Sub Kegiatan	Indikator Kinerja Program(outcome) / Kegiatan(output kegiatan) / Sub Kegiatan (output sub kegiatan)	Target RPJMD Kabupaten Kota pada Tahun 2023 (Akhir Periode RPJMD)		Realisasi Capaian Kinerja RPJMD Perangkat Daerah s/d. Renja		Target Kinerja dan Anggaran RKPD Tahun berjalan yang dievaluasi		Realisasi Capaian Kinerja dan Anggaran RKPD yang dievaluasi		Tingkat Capaian Kinerja dan 9 = 8/7 x 100%		Realisasi Kinerja dan Anggaran RKPD s/d tahun 2023 10 = 6 + 8		Tingkat Capaian Kinerja dan 11 = 10/5 x 100%		Perangkat Daerah Penanggung Jawab	Ket	
				K	Rp.	K	Rp.	K	Rp.	K	Rp.	K	Rp.	K	Rp.	K	Rp.			
1	2	3	4	5	6	7	8	9	10	11	12	13								
	1.03.02.2.01.28	Rehabilitasi Stasiun Pompa Banjir	Jumlah Stasiun Pompa Banjir yang Direhabilitasi (Unit)			0		1		0		0%	0%	0					DINAS PERUMAHAN, KAWASAN PERMUKIMAN	
	1.03.02.2.01.29	Rehabilitasi Polder/Kolam Retensi	- / -							0		0%	0%	0					DINAS PERUMAHAN, KAWASAN PERMUKIMAN	
	1.03.02.2.01.30	Rehabilitasi Bangunan Sabo	- / -							0		0%	0%	0					DINAS PERUMAHAN, KAWASAN PERMUKIMAN	
	1.03.02.2.01.31	Rehabilitasi Check Dam	Jumlah Check Dam yang Direhabilitasi (Unit)			0		1		0		0%	0%	0					DINAS PERUMAHAN, KAWASAN PERMUKIMAN	
	1.03.02.2.01.32	Rehabilitasi Breakwater	- / -							0		0%	0%	0					DINAS PERUMAHAN, KAWASAN PERMUKIMAN	
	1.03.02.2.01.33	Rehabilitasi Seawall dan Bangunan Pengaman Pantai Lainnya	- / -							0		0%	0%	0					DINAS PERUMAHAN, KAWASAN PERMUKIMAN	
	1.03.02.2.01.34	Peningkatan Tanggul Sungai	Panjang Tanggul Sungai yang Ditingkatkan (Km)			0		0,01		0		0%	0%	0					DINAS PERUMAHAN, KAWASAN PERMUKIMAN	
	1.03.02.2.01.35	Peningkatan Bangunan Perkuatan Tebing	Panjang Bangunan Perkuatan Tebing yang Ditingkatkan (Km)			0		0,01		0		0%	0%	0					DINAS PERUMAHAN, KAWASAN PERMUKIMAN	
	1.03.02.2.01.36	Peningkatan Pintu Air/Bendung Pengendali Banjir	Jumlah Pintu Air/Bendung Pengendali Banjir yang Ditingkatkan (Unit)			0		2		0		0%	0%	0					DINAS PERUMAHAN, KAWASAN PERMUKIMAN	
	1.03.02.2.01.37	Peningkatan Kanal Banjir	Panjang Kanal Banjir yang Ditingkatkan (Km)			0		0,01		0		0%	0%	0					DINAS PERUMAHAN, KAWASAN PERMUKIMAN	
	1.03.02.2.01.38	Peningkatan Stasiun Pompa Banjir	- / -							0		0%	0%	0					DINAS PERUMAHAN, KAWASAN PERMUKIMAN	
	1.03.02.2.01.39	Peningkatan Polder/Kolam Retensi	- / -							0		0%	0%	0					DINAS PERUMAHAN, KAWASAN PERMUKIMAN	
	1.03.02.2.01.40	Peningkatan Bangunan Sabo	- / -							0		0%	0%	0					DINAS PERUMAHAN, KAWASAN PERMUKIMAN	
	1.03.02.2.01.41	Peningkatan Check Dam	- / -							0		0%	0%	0					DINAS PERUMAHAN, KAWASAN PERMUKIMAN	
	1.03.02.2.01.42	Peningkatan Breakwater	- / -							0		0%	0%	0					DINAS PERUMAHAN, KAWASAN PERMUKIMAN	
	1.03.02.2.01.43	Peningkatan Seawall dan Bangunan Pengaman Pantai Lainnya	- / -							0		0%	0%	0					DINAS PERUMAHAN, KAWASAN PERMUKIMAN	
	1.03.02.2.01.44	Peningkatan Flood Forecasting And Warning System (FFWS)	- / -							0		0%	0%	0					DINAS PERUMAHAN, KAWASAN PERMUKIMAN	
	1.03.02.2.01.45	Revitalisasi Danau	- / -							0		0%	0%	0					DINAS PERUMAHAN, KAWASAN PERMUKIMAN	
	1.03.02.2.01.46	Normalisasi/Restorasi Sungai	Panjang Sungai yang Dinormalisasi/ Direstorasi (Km)			0	21.756.000,00	6,6		0		0%	0%	0	21.756.000,00				DINAS PERUMAHAN, KAWASAN PERMUKIMAN	
	1.03.02.2.01.47	Pembangunan Infrastruktur untuk Melindungi Mata Air	Jumlah Infrastruktur untuk Melindungi Mata Air yang Dibangun (Unit)			0		5		0		0%	0%	0					DINAS PERUMAHAN, KAWASAN PERMUKIMAN	
	1.03.02.2.01.48	Operasi dan Pemeliharaan Bendungan	- / -							0		0%	0%	0					DINAS PERUMAHAN, KAWASAN PERMUKIMAN	
	1.03.02.2.01.49	Operasi dan Pemeliharaan Embung dan Penampung Air Lainnya	Jumlah Embung dan Penampung Air Lainnya yang Dioperasikan dan Dipelihara (Unit)			0		1		0		0%	0%	0					DINAS PERUMAHAN, KAWASAN PERMUKIMAN	
	1.03.02.2.01.50	Operasi dan Pemeliharaan Sumur Air Tanah untuk Air Baku	Jumlah Sumur Air Tanah untuk Air Baku yang dioperasikan dan dipelihara (Unit)					1		0		0%	0%	0					DINAS PERUMAHAN, KAWASAN PERMUKIMAN	
	1.03.02.2.01.51	Operasi dan Pemeliharaan Embung Air Baku	Jumlah Embung Air Baku yang dioperasikan dan dipelihara (Unit)					1		0		0%	0%	0					DINAS PERUMAHAN, KAWASAN PERMUKIMAN	
	1.03.02.2.01.52	Operasi dan Pemeliharaan Unit Air Baku	Jumlah Unit Air Baku yang dioperasikan dan dipelihara (Unit)					1		0		0%	0%	0					DINAS PERUMAHAN, KAWASAN PERMUKIMAN	
	1.03.02.2.01.53	Operasi dan Pemeliharaan Tanggul dan Tebing Sungai	Panjang tanggul dan tebing sungai yang dipelihara (Km)			0		0,01		0		0%	0%	0					DINAS PERUMAHAN, KAWASAN PERMUKIMAN	
	1.03.02.2.01.54	Operasi dan Pemeliharaan Kanal Banjir	Panjang Kanal Banjir yang Dioperasikan dan Dipelihara (Km)			0		0,01		0		0%	0%	0					DINAS PERUMAHAN, KAWASAN PERMUKIMAN	
	1.03.02.2.01.55	Operasi dan Pemeliharaan Stasiun Pompa Banjir	Jumlah Stasiun Pompa Banjir yang Dioperasikan dan Dipelihara (Unit)			0		1		0		0%	0%	0					DINAS PERUMAHAN, KAWASAN PERMUKIMAN	

No	Kode	Urusan / Bidang Urusan / Pemerintahan Daerah dan Program / Kegiatan / Sub Kegiatan	Indikator Kinerja Program(outcome) / Kegiatan(output kegiatan) / Sub Kegiatan (output sub kegiatan)	Target RPJMD Kabupaten Kota pada Tahun 2023 (Akhir Periode RPJMD)		Realisasi Capaian Kinerja RPJMD Perangkat Daerah s/d. Renja		Target Kinerja dan Anggaran RKPD Tahun berjalan yang dievaluasi		Realisasi Capaian Kinerja dan Anggaran RKPD yang dievaluasi		Tingkat Capaian Kinerja dan 9 = 8/7 x 100%		Realisasi Kinerja dan Anggaran RKPD s/d tahun 2023 10 = 6 + 8		Tingkat Capaian Kinerja dan 11 = 10/5 x 100%		Perangkat Daerah Penanggung Jawab	Ket	
				K	Rp.	K	Rp.	K	Rp.	K	Rp.	K	Rp.	K	Rp.	K	Rp.			K
1	2	3	4	5	6	7	8	9	10	11	12	13								
	1.03.02.2.01.56	Operasi dan Pemeliharaan Polder/Kolam Retensi	Jumlah Polder/Kolam Retensi yang dioperasikan dan dipelihara (Unit)			1		0		-	0%	0%	0		-				DINAS PERUMAHAN, KAWASAN PERMUKIMAN	
	1.03.02.2.01.57	Operasi dan Pemeliharaan Bangunan Sabo	- / -					0		-	0%	0%	0		-				DINAS PERUMAHAN, KAWASAN PERMUKIMAN	
	1.03.02.2.01.58	Operasi dan Pemeliharaan Check Dam	Jumlah Check Dam yang dioperasikan dan dipelihara (Unit)			1		0		-	0%	0%	0		-				DINAS PERUMAHAN, KAWASAN PERMUKIMAN	
	1.03.02.2.01.59	Operasi dan Pemeliharaan Breakwater/Seawall dan Bangunan Pengaman Pantai Lainnya	- / -					0		-	0%	0%	0		-				DINAS PERUMAHAN, KAWASAN PERMUKIMAN	
	1.03.02.2.01.60	Pengelolaan Hidrologi dan Kualitas Air WS Kewenangan Kabupaten/Kota	Jumlah Dokumen / Data / Informasi Hidrologi dan Kualitas Air (Dokumen)			4		0		-	0%	0%	0		-				DINAS PERUMAHAN, KAWASAN PERMUKIMAN	
			Jumlah Dokumen Hasil Pengelolaan Sistem Hidrologi dan Kualitas Air yang Dilaksanakan pada WS Kewenangan Kabupaten/Kota (Dokumen)			4		0		-	0%	0%	0		-					
	1.03.02.2.01.61	Pembinaan dan Pemberdayaan Kelembagaan Pengelolaan SDA Kewenangan Kabupaten/Kota	Jumlah Peserta yang Mengikuti Pembinaan dan Pemberdayaan Kelembagaan Pengelolaan SDA Kewenangan Kabupaten/Kota (Orang)	0	4.920.000,00	650		0		-	0%	0%	0	4.920.000,00					DINAS PERUMAHAN, KAWASAN PERMUKIMAN	
	1.03.02.2.01.62	Evaluasi dan Rekomendasi Teknis (Rekomtek) Pemanfaatan SDA WS Kewenangan Kabupaten/Kota	Jumlah Dokumen Hasil Evaluasi dan Rekomendasi Teknis (Rekomtek) Pemanfaatan SDA WS Kewenangan Kabupaten/Kota yang Disusun (Dokumen)	0		1		0		-	0%	0%	0		-				DINAS PERUMAHAN, KAWASAN PERMUKIMAN	
	1.03.02.2.01.63	Koordinasi dan Sinkronisasi Peningkatan Kapasitas Kelembagaan Pengelolaan SDA Kewenangan Kabupaten/Kota	Jumlah peserta yang Mengikuti Peningkatan Kapasitas Kelembagaan Pengelolaan SDA Kewenangan Kabupaten/Kota (Orang)	0	11.349.400,00	894		0		-	0%	0%	0	11.349.400,00					DINAS PERUMAHAN, KAWASAN PERMUKIMAN	
	1.03.02.2.01.64	Operasi dan Pemeliharaan Danau	- / -					0		-	0%	0%	0		-				DINAS PERUMAHAN, KAWASAN PERMUKIMAN	
	1.03.02.2.01.65	Operasi dan Pemeliharaan Sungai	Panjang Sungai yang Dioperasikan dan Dipelihara (Km)	0		0,01		0		-	0%	0%	0		-				DINAS PERUMAHAN, KAWASAN PERMUKIMAN	
	1.03.02.2.01.66	Operasi dan Pemeliharaan Infrastruktur untuk Melindungi Mata Air	Jumlah Infrastruktur untuk Melindungi Mata Air yang Dioperasikan dan Dipelihara (Unit)	0		1		0		-	0%	0%	0		-				DINAS PERUMAHAN, KAWASAN PERMUKIMAN	
	1.03.02.2.02	Pengembangan dan Pengelolaan Sistem Irigasi Primer dan Sekunder pada Daerah Irigasi yang Luasnya dibawah 1000 Ha dalam 1 (satu) Daerah Kabupaten/Kota	Panjang Jaringan Irigasi Dalam Kondisi Baik (meter)		223.356.820,00	330454		0		-	0%	0%	0	223.356.820,00	0%	0%				
	1.03.02.2.02.01	Penyusunan Rencana Teknis dan Dokumen Lingkungan Hidup untuk Konstruksi Bendungan, Embung, dan Bangunan Penampung Air Lainnya yang tersusun (Dokumen)	Jumlah Rencana Teknis dan Dokumen Lingkungan Hidup untuk Konstruksi Bendungan, Embung, dan Bangunan Penampung Air Lainnya yang tersusun (Dokumen)			2		0		-	0%	0%	0		-				DINAS PERUMAHAN, KAWASAN PERMUKIMAN	
	1.03.02.2.02.02	Pembangunan Jaringan Irigasi Permukaan	Panjang Jaringan Irigasi Permukaan yang Dibangun (Km)	0		0,05		0		-	0%	0%	0		-				DINAS PERUMAHAN, KAWASAN PERMUKIMAN	
	1.03.02.2.02.03	Pembangunan Bendung Irigasi	Jumlah Bendung Irigasi yang Dibangun (Bendung)	0		1		0		-	0%	0%	0		-				DINAS PERUMAHAN, KAWASAN PERMUKIMAN	
	1.03.02.2.02.04	Pembangunan Jaringan Irigasi Rawa	- / -					0		-	0%	0%	0		-				DINAS PERUMAHAN, KAWASAN PERMUKIMAN	
	1.03.02.2.02.05	Pembangunan Jaringan Irigasi Tambak	- / -					0		-	0%	0%	0		-				DINAS PERUMAHAN, KAWASAN PERMUKIMAN	
	1.03.02.2.02.06	Pembangunan Sumur Jaringan Irigasi Air Tanah	- / -					0		-	0%	0%	0		-				DINAS PERUMAHAN, KAWASAN PERMUKIMAN	
	1.03.02.2.02.07	Pembangunan Jaringan Irigasi Air Tanah	- / -					0		-	0%	0%	0		-				DINAS PERUMAHAN, KAWASAN PERMUKIMAN	
	1.03.02.2.02.08	Peningkatan Jaringan Irigasi Permukaan	Panjang Jaringan Irigasi Permukaan yang Ditingkatkan (Km)	0		6,6		0		-	0%	0%	0		-				DINAS PERUMAHAN, KAWASAN PERMUKIMAN	
	1.03.02.2.02.09	Peningkatan Bendung Irigasi	- / -					0		-	0%	0%	0		-				DINAS PERUMAHAN, KAWASAN PERMUKIMAN	
			Jumlah Bendung Irigasi yang Ditingkatkan (Bendung)			1		0		-	0%	0%	0		-					
	1.03.02.2.02.10	Peningkatan Jaringan Irigasi Rawa	- / -					0		-	0%	0%	0		-				DINAS PERUMAHAN, KAWASAN PERMUKIMAN	
	1.03.02.2.02.11	Peningkatan Jaringan Irigasi Tambak	- / -					0		-	0%	0%	0		-				DINAS PERUMAHAN, KAWASAN PERMUKIMAN	

No	Kode	Urusan / Bidang Urusan / Pemerintahan Daerah dan Program / Kegiatan / Sub Kegiatan	Indikator Kinerja Program(outcome) / Kegiatan(output kegiatan) / Sub Kegiatan (output sub kegiatan)	Target RPJMD Kabupaten Kota pada Tahun 2023 (Akhir Periode RPJMD)		Realisasi Capaian Kinerja RPJMD Perangkat Daerah s/d. Renja		Target Kinerja dan Anggaran RKPD Tahun berjalan yang dievaluasi		Realisasi Capaian Kinerja dan Anggaran RKPD yang dievaluasi		Tingkat Capaian Kinerja dan 9 = 8/7 x 100%		Realisasi Kinerja dan Anggaran RKPD s/d tahun 2023 10 = 6 + 8		Tingkat Capaian Kinerja dan 11 = 10/5 x 100%		Perangkat Daerah Penanggung Jawab	Ket	
				K	Rp.	K	Rp.	K	Rp.	K	Rp.	K	Rp.	K	Rp.	K	Rp.			K
1	2	3	4	5	6	7	8	9	10	11	12	13								
	1.03.02.2.02.12	Peningkatan Sumur Jaringan Irigasi Air Tanah	- /						0		-	0%	0%	0		-				DINAS PERUMAHAN, KAWASAN PERMUKIMAN
	1.03.02.2.02.13	Peningkatan Jaringan Irigasi Air Tanah	- /						0		-	0%	0%	0		-				DINAS PERUMAHAN, KAWASAN PERMUKIMAN
	1.03.02.2.02.14	Rehabilitasi Jaringan Irigasi Permukaan	Panjang Jaringan Irigasi Permukaan yang Direhabilitasi (Km)	0	36.824.500,00	3		0		-	0%	0%	0	36.824.500,00						DINAS PERUMAHAN, KAWASAN PERMUKIMAN
	1.03.02.2.02.15	Rehabilitasi Bendung Irigasi	Jumlah Bendung Irigasi yang Direhabilitasi (Bendung)	0		3		0		-	0%	0%	0							DINAS PERUMAHAN, KAWASAN PERMUKIMAN
	1.03.02.2.02.16	Rehabilitasi Jaringan Irigasi Rawa	- /						0		-	0%	0%	0		-				DINAS PERUMAHAN, KAWASAN PERMUKIMAN
	1.03.02.2.02.17	Rehabilitasi Jaringan Irigasi Tambak	- /						0		-	0%	0%	0		-				DINAS PERUMAHAN, KAWASAN PERMUKIMAN
	1.03.02.2.02.18	Rehabilitasi Sumur Jaringan Irigasi Air Tanah	Jumlah Sumur Jaringan Irigasi Air Tanah yang Direhabilitasi (Titik)	0		1		0		-	0%	0%	0		-					DINAS PERUMAHAN, KAWASAN PERMUKIMAN
	1.03.02.2.02.19	Rehabilitasi Jaringan Irigasi Air Tanah	Panjang Jaringan Irigasi Air Tanah yang Direhabilitasi (Km)	0		0,01		0		-	0%	0%	0		-					DINAS PERUMAHAN, KAWASAN PERMUKIMAN
	1.03.02.2.02.20	Koordinasi, Sinkronisasi dan Pelaksanaan Konservasi Kawasan Rawa	- /						0		-	0%	0%	0		-				DINAS PERUMAHAN, KAWASAN PERMUKIMAN
	1.03.02.2.02.21	Operasi dan Pemeliharaan Jaringan Irigasi Permukaan	Panjang Jaringan Irigasi Permukaan yang Dioperasikan dan Dipelihara (Km)	0		0,9		0		-	0%	0%	0		-					DINAS PERUMAHAN, KAWASAN PERMUKIMAN
	1.03.02.2.02.22	Operasi dan Pemeliharaan Bendung Irigasi	Jumlah Bendung Irigasi yang Dioperasikan dan Dipelihara (Bendung)	0		9		0		-	0%	0%	0		-					DINAS PERUMAHAN, KAWASAN PERMUKIMAN
	1.03.02.2.02.23	Operasi dan Pemeliharaan Jaringan Irigasi Rawa	- /						0		-	0%	0%	0		-				DINAS PERUMAHAN, KAWASAN PERMUKIMAN
	1.03.02.2.02.24	Operasi dan Pemeliharaan Jaringan Irigasi Tambak	- /						0		-	0%	0%	0		-				DINAS PERUMAHAN, KAWASAN PERMUKIMAN
	1.03.02.2.02.25	Operasi dan Pemeliharaan Sumur Jaringan Irigasi Air Tanah	- /						0		-	0%	0%	0		-				DINAS PERUMAHAN, KAWASAN PERMUKIMAN
	1.03.02.2.02.26	Operasi dan Pemeliharaan Jaringan Irigasi Air Tanah	- /						0		-	0%	0%	0		-				DINAS PERUMAHAN, KAWASAN PERMUKIMAN
	1.03.02.2.02.27	Operasional Unit Pengelola Irigasi	Jumlah Unit Pengelola Irigasi yang Beroperasi (Unit)	0	186.532.320,00	4		0		-	0%	0%	0	186.532.320,00						DINAS PERUMAHAN, KAWASAN PERMUKIMAN
	1.03.02.2.02.28	Pengelolaan dan Pengawasan Alokasi Air Irigasi	Jumlah Daerah Irigasi yang Mengelola Pengukuran Data Realisasi Alokasi Air (DI)	0		168		0		-	0%	0%	0		-					DINAS PERUMAHAN, KAWASAN PERMUKIMAN
	1.03.02.2.02.29	Koordinasi, Sinkronisasi dan Pelaksanaan Pemeliharaan Kawasan Rawa	- /						0		-	0%	0%	0		-				DINAS PERUMAHAN, KAWASAN PERMUKIMAN
			Jumlah Daerah Irigasi yang Mengelola Pengukuran Data Realisasi Alokasi Air (DI)			168			0		-	0%	0%	0		-				
213	1.03.03	PROGRAM PENGELOLAAN DAN PENGEMBANGAN SISTEM PENYEDIAAN AIR MINUM	Persentase Penduduk Terlayani Air Minum yang Aman dengan Cakupan Akses Sambungan Rumah (SR) dan Watermeter (%)	90	6.540.607.490,00	89,21	2.622.762.000,00	90	5.068.916.000,00	0	55.275.000,00	0%	1%	89,21	2.678.037.000,00	99%	41%			
	1.03.03.2.01	Pengelolaan dan Pengembangan Sistem Penyediaan Air Minum (SPAM) di Daerah Kabupaten/Kota	Jumlah Rumah Tangga yang Mendapatkan Pelayanan Air Minum (SR)			874	2.622.762.000,00	50	5.068.916.000,00	0	55.275.000,00	0%	1%	874	2.678.037.000,00	0%	0%			
	1.03.03.2.01.01	Penyusunan Rencana, Kebijakan, Strategi dan Teknis SPAM	Jumlah Rencana, Kebijakan, Strategi dan Teknis SPAM yang disusun (Dokumen)	1	22.619.500,00	1		125.000.000,00	0	20.000.000,00	0%	16%	1	42.619.500,00						DINAS PERUMAHAN, KAWASAN PERMUKIMAN
	1.03.03.2.01.02	Supervisi Pembangunan/Peningkatan/Perluasan/Perbaikan SPAM	Jumlah Konsultasi Supervisi Pembangunan/Peningkatan/Perluasan/Optimalisasi SPAM (Dokumen)	0		1			0		-	0%	0%	0		-				DINAS PERUMAHAN, KAWASAN PERMUKIMAN
	1.03.03.2.01.04	Pembangunan SPAM Jaringan Perpipaan di Kawasan Perdesaan	Jumlah sambungan rumah yang terlayani melalui Kegiatan Padat Karya/SPAM Berbasis Masyarakat (SR)	0		50			0		-	0%	0%	0		-				DINAS PERUMAHAN, KAWASAN PERMUKIMAN
	1.03.03.2.01.06	Peningkatan SPAM Jaringan Perpipaan di Kawasan Perdesaan	Jumlah Sambungan Rumah yang ditingkatkan pada SPAM jaringan Perpipaan (SR)	0		111		836.016.000,00	0	480.000,00	0%	0%	0	480.000,00						DINAS PERUMAHAN, KAWASAN PERMUKIMAN
	1.03.03.2.01.08	Perbaikan SPAM Jaringan Perpipaan di Kawasan Perdesaan	Jumlah unit SPAM Jaringan Perpipaan yang dioptimalisasi (Unit)	0		10			0		-	0%	0%	0		-				DINAS PERUMAHAN, KAWASAN PERMUKIMAN
	1.03.03.2.01.11	Pembinaan dan Pengawasan Terhadap Penyelenggaraan SPAM oleh Pemerintah Desa dan Kelompok Masyarakat	Jumlah Kelompok Masyarakat yang menyelenggarakan SPAM yang Terbina dan Terawasi (Kelompok)	0		30			0		-	0%	0%	0		-				DINAS PERUMAHAN, KAWASAN PERMUKIMAN

No	Kode	Urusan / Bidang Urusan / Pemerintahan Daerah dan Program / Kegiatan / Sub Kegiatan	Indikator Kinerja Program(outcome) / Kegiatan(output kegiatan) / Sub Kegiatan (output sub kegiatan)	Target RPJMD Kabupaten Kota pada Tahun 2023 (Akhir Periode RPJMD)		Realisasi Capaian Kinerja RPJMD Perangkat Daerah s/d. Renja		Target Kinerja dan Anggaran RKPD Tahun berjalan yang dievaluasi		Realisasi Capaian Kinerja dan Anggaran RKPD yang dievaluasi		Tingkat Capaian Kinerja dan 9 = 8/7 x 100%		Realisasi Kinerja dan Anggaran RKPD s/d tahun 2023 10 = 6 + 8		Tingkat Capaian Kinerja dan 11 = 10/5 x 100%		Perangkat Daerah Penanggung Jawab	Ket
				K	Rp.	K	Rp.	K	Rp.	K	Rp.	K	Rp.	K	Rp.	K	Rp.		
1	2	3	4	5	6	7	8	9	10	11	12	13	14	15	16	17	18	19	20
	1.03.03.2.01.14	Pengembangan SDM dan Kelembagaan Pengelolaan SPAM	Jumlah Kelembagaan Pelaksana Penyelenggaraan SPAM yang meningkat kinerjanya (Penyelenggara SPAM)			0	-	10	-	0	-	0%	0%	0	-			DINAS PERUMAHAN, KAWASAN PERMUKIMAN	
	1.03.03.2.01.16	Operasi dan Pemeliharaan SPAM di Kawasan Perdesaan	Jumlah unit SPAM Berbasis Masyarakat yang mendapatkan operasi dan pemeliharaan (Unit)			0	-	10	-	0	-	0%	0%	0	-			DINAS PERUMAHAN, KAWASAN PERMUKIMAN	
	1.03.03.2.01.19	Perluasan SPAM Jaringan Perpipaan di Kawasan Perdesaan	Jumlah Penambahan Sambungan Rumah yang terlayani melalui pemanfaatan Idle Capacity dengan penambahan jaringan perpipaan pada SPAM (SR)			874	2.600.142.500,00	600	4.107.900.000,00	0	34.795.000,00	0%	1%	874	2.634.937.500,00			DINAS PERUMAHAN, KAWASAN PERMUKIMAN	
			/-			0				0		0%		0					
214	1.03.05	PROGRAM PENGELOLAAN DAN PENGEMBANGAN SISTEM AIR LIMBAH	Prosentase Rumah Tangga yang Memiliki Akses Sanitasi Dasar (%)	98,6	7.721.961.414,00	98,27	7.868.514.700,00	98,60	7.941.390.000,00	0	1.867.174.000,00	0%	24%	98,27	9.735.688.700,00	100%	126%		
	1.03.05.2.01	Pengelolaan dan Pengembangan Sistem Air Limbah Domestik dalam Daerah Kabupaten/Kota	Jumlah Rumah Tangga yang Terbangun Sanitasi (Unit)			765	7.868.514.700,00	140	7.941.390.000,00	0	1.867.174.000,00	0%	24%	765	9.735.688.700,00	0%	0%		
	1.03.05.2.01.01	Penyusunan Rencana, Kebijakan, Strategi dan Teknis Sistem Pengelolaan Air Limbah Domestik dalam Daerah Kabupaten/Kota	Jumlah Rencana, Kebijakan, Strategi dan Teknis SPALD dalam Daerah Kabupaten/Kota yang Disusun (Dokumen)			1	186.231.700,00	1		0		0%	0%	1	186.231.700,00			DINAS PERUMAHAN, KAWASAN PERMUKIMAN	
	1.03.05.2.01.05	Rehabilitasi/Peningkatan/Perluasan Sistem Pengelolaan Air Limbah Domestik Terpusat Skala Permukiman	Jumlah penambahan rumah tangga yang terlayani melalui optimalisasi SPALD-T Skala Permukiman (Rumah Tangga)			0		10		0		0%	0%	0				DINAS PERUMAHAN, KAWASAN PERMUKIMAN	
	1.03.05.2.01.06	Pembangunan/Penyediaan Sub Sistem Pengolahan Setempat	Jumlah Rumah Tangga yang memiliki Tangki Septik (Rumah Tangga)			765	7.649.835.000,00	710	7.451.390.000,00	0	1.815.895.000,00	0%	24%	765	9.465.730.000,00			DINAS PERUMAHAN, KAWASAN PERMUKIMAN	
	1.03.05.2.01.08	Sosialisasi dan Pemberdayaan Masyarakat terkait Penyediaan Sistem Pengelolaan Air Limbah Domestik	Jumlah kelompok Masyarakat yang Mendapatkan Sosialisasi dan Pemberdayaan Masyarakat Rangka Penyediaan Sistem Pengelolaan Air Limbah Domestik (Kelompok)			0		20		0		0%	0%	0				DINAS PERUMAHAN, KAWASAN PERMUKIMAN	
	1.03.05.2.01.09	Pengembangan SDM dan Kelembagaan Pengelolaan Air Limbah Domestik	Jumlah Peserta yang Mengikuti Pengembangan SDM dan Kelembagaan Pengelolaan Air Limbah Domestik (orang)			0		30		0		0%	0%	0				DINAS PERUMAHAN, KAWASAN PERMUKIMAN	
	1.03.05.2.01.10	Operasi dan Pemeliharaan Sistem Pengelolaan Air Limbah Domestik	Jumlah Unit Sistem Pengelolaan Air Limbah Domestik yang Dioperasikan dan Dipelihara (Unit)			0	32.448.000,00	1	100.000.000,00	0	51.279.000,00	0%	51%	0	83.727.000,00			DINAS PERUMAHAN, KAWASAN PERMUKIMAN	
			Jumlah Unit Sistem Pengelolaan Air Limbah Domestik yang Dioperasikan dan Dipelihara (Unit)			0				0		0%		0					
	1.03.05.2.01.11	Supervisi Pembangunan/Rehabilitasi/Peningkatan/Perluasan Sistem Pengelolaan Air Limbah Domestik Terpusat Skala Permukiman	Jumlah Konsultasi Supervisi Pembangunan/Rehabilitasi/ Peningkatan/ Perluasan Sistem Pengelolaan Air Limbah Domestik Terpusat Skala Permukiman (Dokumen)			0		1		0		0%	0%	0				DINAS PERUMAHAN, KAWASAN PERMUKIMAN	
	1.03.05.2.01.12	Pembangunan/Penyediaan Sistem Pengelolaan Air Limbah Terpusat Skala Permukiman	Jumlah Rumah Tangga yang Tersambung dengan Sistem Pengelolaan Air Limbah Terpusat Skala Permukiman (Rumah Tangga)			0		10		0		0%	0%	0				DINAS PERUMAHAN, KAWASAN PERMUKIMAN	
	1.03.05.2.01.14	Penyediaan Jasa Penyedotan Lumpur Tinja	Jumlah Rumah Tangga yang Terlayani Penyedotan Lumpur Tinja (Rumah Tangga)			0		50		0		0%	0%	0				DINAS PERUMAHAN, KAWASAN PERMUKIMAN	
	1.03.05.2.01.15	Pembangunan/Penyediaan Sarana dan Prasarana IPLT	Kapasitas IPLT Terbangun (M ³ /Hari)			0		1	190.000.000,00	0		0%	0%	0				DINAS PERUMAHAN, KAWASAN PERMUKIMAN	
	1.03.05.2.01.16	Rehabilitasi/Peningkatan/Perluasan Sarana dan Prasarana IPLT	Kapasitas IPLT yang Dioptimalisasi (M ³ /Hari)			0		1	200.000.000,00	0		0%	0%	0				DINAS PERUMAHAN, KAWASAN PERMUKIMAN	
	1.03.05.2.01.17	Supervisi Pembangunan/Rehabilitasi/Peningkatan/Perluasan Sarana dan Prasarana IPLT	Jumlah Konsultasi Supervisi Kegiatan Pembangunan/Rehabilitasi/ Peningkatan/Perluasan Sarana dan Prasarana IPLT (Bakets)			0		1		0		0%	0%	0				DINAS PERUMAHAN, KAWASAN PERMUKIMAN	
215	1.03.06	PROGRAM PENGELOLAAN DAN PENGEMBANGAN SISTEM DRAINASE	Persentase Jaringan Drainase dalam Kondisi Baik (%)	76	455.620.000,00	74,29	1.211.980.000,00	76	726.000.000,00	0	-	0%	0%	74,29	1.211.980.000,00	98%	266%		
	1.03.06.2.01	Pengelolaan dan Pengembangan Sistem Drainase yang Terhubung Langsung dengan Sungai dalam Daerah Kabupaten/Kota	Jumlah Drainase yang terbangun (m)			1248	1.211.980.000,00	100	726.000.000,00	0		0%	0%	1248	1.211.980.000,00	0%	0%		
	1.03.06.2.01.01	Penyusunan Rencana, Kebijakan, Strategi dan Teknis Sistem Drainase Perkotaan	Jumlah Rencana, Kebijakan, Strategi dan Teknis Sistem Drainase Perkotaan yang Disusun (Dokumen)			0		1		0		0%	0%	0				DINAS PERUMAHAN, KAWASAN PERMUKIMAN	
	1.03.06.2.01.02	Penyusunan Outline Plan pada Kawasan Genangan	Jumlah Outline Plan pada Kawasan Genangan yang Disusun (Dokumen)			1	74.140.000,00	1	100.000.000,00	0		0%	0%	1	74.140.000,00			DINAS PERUMAHAN, KAWASAN PERMUKIMAN	
	1.03.06.2.01.03	Supervisi Pembangunan/Peningkatan/Rehabilitasi Sistem Drainase Perkotaan	Jumlah Konsultasi Supervisi Pembangunan/Peningkatan/Rehabilitasi Sistem Drainase Perkotaan (Dokumen)			0		1		0		0%	0%	0				DINAS PERUMAHAN, KAWASAN PERMUKIMAN	

No	Kode	Urusan / Bidang Urusan / Pemerintahan Daerah dan Program / Kegiatan / Sub Kegiatan	Indikator Kinerja Program(outcome) / Kegiatan(output kegiatan) / Sub Kegiatan (output sub kegiatan)	Target RPJMD Kabupaten Kota pada Tahun 2023 (Akhir Periode RPJMD)		Realisasi Capaian Kinerja RPJMD Perangkat Daerah s/d. Renja		Target Kinerja dan Anggaran RKPD Tahun berjalan yang dievaluasi		Realisasi Capaian Kinerja dan Anggaran RKPD yang dievaluasi		Tingkat Capaian Kinerja dan 9 = 8/7 x 100%		Realisasi Kinerja dan Anggaran RKPD s/d tahun 2023 10 = 6 + 8		Tingkat Capaian Kinerja dan 11 = 10/5 x 100%		Perangkat Daerah Penanggung Jawab	Ket
				K	Rp.	K	Rp.	K	Rp.	K	Rp.	K	Rp.	K	Rp.	K	Rp.		
1	2	3	4	5	6	7	8	9	10	11	12	13	14	15	16	17	18	19	20
	1.03.06.2.01.05	Pembangunan Sistem Drainase Perkotaan	Panjang Saluran Drainase Perkotaan yang Dibangun (M)		0	-	218	360.000.000,00	0	-	0%	0%	0	-					DINAS PERUMAHAN, KAWASAN PERMUKIMAN
	1.03.06.2.01.06	Peningkatan Saluran Drainase Perkotaan	Panjang Saluran Drainase Perkotaan yang Ditingkatkan (M)		1284		1.137.840.000,00	132	216.000.000,00	0	-	0%	0%	1284	1.137.840.000,00				DINAS PERUMAHAN, KAWASAN PERMUKIMAN
	1.03.06.2.01.07	Rehabilitasi Saluran Drainase Perkotaan	Panjang Saluran Drainase Perkotaan yang Dilakukan Rehabilitasi (M)		0	-	50	-	0	-	0%	0%	0	-					DINAS PERUMAHAN, KAWASAN PERMUKIMAN
	1.03.06.2.01.09	Operasi dan Pemeliharaan Sistem Drainase	Panjang Saluran Drainase yang Dioperasikan dan Dipelihara (M)		0	-	10	50.000.000,00	0	-	0%	0%	0	-					DINAS PERUMAHAN, KAWASAN PERMUKIMAN
	1.03.06.2.01.10	Supervisi Pembangunan/Peningkatan/Rehabilitasi Sistem Drainase Lingkungan	Jumlah Konsultasi Supervisi Pembangunan/Peningkatan/Rehabilitasi Sistem Drainase Lingkungan (Dokumen)		0	-	1	-	0	-	0%	0%	0	-					DINAS PERUMAHAN, KAWASAN PERMUKIMAN
	1.03.06.2.01.12	Pembangunan Sistem Drainase Lingkungan	Panjang Saluran Drainase Lingkungan yang Dibangun (M)		0	-	50	-	0	-	0%	0%	0	-					DINAS PERUMAHAN, KAWASAN PERMUKIMAN
	1.03.06.2.01.13	Peningkatan Saluran Drainase Lingkungan	Panjang Saluran Drainase Lingkungan yang Ditingkatkan (M)		0	-	50	-	0	-	0%	0%	0	-					DINAS PERUMAHAN, KAWASAN PERMUKIMAN
	1.03.06.2.01.14	Rehabilitasi Saluran Drainase Lingkungan	Panjang Saluran Drainase Lingkungan yang Dilakukan Rehabilitasi (M)		0	-	50	-	0	-	0%	0%	0	-					DINAS PERUMAHAN, KAWASAN PERMUKIMAN
	1.03.06.2.01.16	Penyusunan Rencana, Kebijakan, Strategi dan Teknis Sistem Drainase Lingkungan	Jumlah Rencana, Kebijakan, Strategi dan Teknis Sistem Drainase Lingkungan yang Disusun (Dokumen)		0	-	1	-	0	-	0%	0%	0	-					DINAS PERUMAHAN, KAWASAN PERMUKIMAN
216	1.03.07	PROGRAM PENGEMBANGAN PERMUKIMAN	Jumlah Dokumen Pengembangan Permukiman (Dokumen)	1	35.316.000,00	1	10.313.000,00	1	300.000.000,00	0	7.360.000,00	0%	2%	1	17.673.000,00	100%	50%		
	1.03.07.2.01	Penyelenggaraan Infrastruktur pada Permukiman di Kawasan Strategis Daerah Kabupaten/Kota	Jumlah Infrastruktur Permukiman yang Terbangun (m)		50		10.313.000,00	50	300.000.000,00	0	7.360.000,00	0%	2%	50	17.673.000,00	0%	0%		
	1.03.07.2.01.01	Pembangunan dan Pengembangan Infrastruktur Kawasan Permukiman di Kawasan Strategis Daerah Kabupaten/Kota	Jumlah Sistem Jaringan Prasarana dan Sarana Permukiman yang Dibangun di Kawasan Strategis Daerah Kabupaten/Kota (Sistem jaringan)		0	-	1	250.000.000,00	0	7.360.000,00	0%	3%	0	7.360.000,00					DINAS PERUMAHAN, KAWASAN PERMUKIMAN
	1.03.07.2.01.02	Pemanfaatan dan Pemeliharaan Infrastruktur Kawasan Permukiman di Kawasan Strategis Daerah Kabupaten/Kota	Jumlah Sistem Jaringan Prasarana dan Sarana Permukiman yang Dipelihara di Kawasan Strategis Daerah Kabupaten/Kota (Sistem jaringan)		0	-	1	-	0	-	0%	0%	0	-					DINAS PERUMAHAN, KAWASAN PERMUKIMAN
	1.03.07.2.01.03	Pengawasan dan Pengendalian Infrastruktur Kawasan Permukiman di Kawasan Strategis Daerah Kabupaten/Kota	Jumlah Sistem Jaringan Prasarana dan Sarana Permukiman yang Diawasi dan Dikendalikan di Kawasan Strategis Daerah Kabupaten/Kota (Sistem jaringan)		4		10.313.000,00	1	50.000.000,00	0	-	0%	0%	4	10.313.000,00				DINAS PERUMAHAN, KAWASAN PERMUKIMAN
	1.03.07.2.01.04	Pembinaan Penyelenggaraan Infrastruktur Kawasan Permukiman di Kawasan Strategis Daerah Kabupaten/Kota	Jumlah Peserta yang Mengikuti Pembinaan Penyelenggaraan Infrastruktur Kawasan Permukiman di Kawasan Strategis Daerah Kabupaten/Kota (orang)		0	-	20	-	0	-	0%	0%	0	-					DINAS PERUMAHAN, KAWASAN PERMUKIMAN
217	1.03.04	PROGRAM PENGEMBANGAN SISTEM DAN PENGELOLAAN PERSAMPAHAN REGIONAL	Persentase perencanaan / pembangunan prasarana persampahan (%)	100	1.597.000.000,00		149.999.824,00	100	50.000.000,00	30	31.948.200,00	30%	64%	30	181.948.024,00	30%	11%		
	1.03.04.2.01	Pengembangan Sistem dan Pengelolaan Persampahan di Daerah Kabupaten/Kota	Jumlah dokumen rencana kebijakan, strategi dan teknis pengelolaan persampahan TPA/TPST/SPA/TPS-3R/TPS (dokumen)				149.999.824,00	1	50.000.000,00	30	31.948.200,00	3000%	64%	30	181.948.024,00	0%	0%		
			Prosentase sistem dan pengelolaan persampahan (%)					100		0		0%		0		0%			
	1.03.04.2.01.01	Penyusunan Rencana, Kebijakan, Strategi, dan Teknis Sistem Pengelolaan Persampahan TPA/TPST/SPA/TPS-3R/TPS Kewenangan Kabupaten/Kota	Jumlah rencana, kebijakan, strategi dan teknis sistem pengelolaan persampahan TPA/TPST/SPA/TPS-3R/TPS kewenangan kabupaten/kota yang disusun (dokumen)				149.999.824,00	1	50.000.000,00	2	31.948.200,00	200%	64%	2	181.948.024,00				DINAS LINGKUNGAN HIDUP
	1.03.04.2.01.03	Pembangunan TPA/TPST/SPA/TPS-3R/TPS	Jumlah rumah tangga yang terlayani TPA/TPST/SPA/TPS-3R/TPS (rumah tangga)					500	-	0	-	0%	0%	0	-				DINAS LINGKUNGAN HIDUP
	1.03.04.2.01.04	Rehabilitasi TPA/TPST/SPA/TPS-3R/TPS	Jumlah TPA/TPST/SPA/TPS-3R/TPS yang direhabilitasi (unit)					5	-	0	-	0%	0%	0	-				DINAS LINGKUNGAN HIDUP
	1.03.04.2.01.07	Pembinaan Teknik Pengelolaan Infrastruktur Persampahan	Jumlah peserta yang mengikuti pembinaan teknik pengelolaan persampahan (orang)					400	-	0	-	0%	0%	0	-				DINAS LINGKUNGAN HIDUP
	1.03.04.2.01.08	Sosialisasi dan Pemberdayaan Masyarakat dalam rangka Penyediaan Sarana	Jumlah kelompok masyarakat yang mengikuti sosialisasi dan pemberdayaan masyarakat dalam rangka penyediaan sarana TPA/TPST/SPA/TPS-3R/TPS (kelompok)					2	-	0	-	0%	0%	0	-				DINAS LINGKUNGAN HIDUP
PERUMAHAN DAN KAWASAN PERMUKIMAN																			
218	0.00.01	PROGRAM PENUNJANG URUSAN PEMERINTAHAN DAERAH KABUPATEN/KOTA	Indeks kepuasan layanan kesekretariatan ()	80	16.950.142.006,62	80,27	13.709.906.867,00	100	10.905.613.109,00	0	3.901.261.457,00	0%	36%	80,27	17.611.168.324,00	100%	104%		

No	Kode	Urusan / Bidang Urusan / Pemerintahan Daerah dan Program / Kegiatan / Sub Kegiatan	Indikator Kinerja Program(outcome) / Kegiatan(output kegiatan) / Sub Kegiatan (output sub kegiatan)	Target RPJMD Kabupaten Kota pada Tahun 2023 (Akhir Periode RPJMD)		Realisasi Capaian Kinerja RPJMD Perangkat Daerah s/d. Renja		Target Kinerja dan Anggaran RKPD Tahun berjalan yang dievaluasi		Realisasi Capaian Kinerja dan Anggaran RKPD yang dievaluasi		Tingkat Capaian Kinerja dan 9 = 8/7 x 100%		Realisasi Kinerja dan Anggaran RKPD s/d tahun 2023 10 = 6 + 8		Tingkat Capaian Kinerja dan 11 = 10/5 x 100%		Perangkat Daerah Penanggung Jawab	Ket
				K	Rp.	K	Rp.	K	Rp.	K	Rp.	K	Rp.	K	Rp.	K	Rp.		
1	2	3	4	5	6	7	8	9	10	11	12	13	14	15	16	17	18	19	20
	0.00.01.2.01	Perencanaan, Penganggaran, dan Evaluasi Kinerja Perangkat Daerah	- (-)																
			Jumlah Dokumen Perencanaan, Penganggaran, Evaluasi dan Laporan Kinerja (dokumen)							0		0%	0%	0			0%	0%	
	0.00.01.2.01.01	Penyusunan Dokumen Perencanaan Perangkat Daerah	Jumlah dokumen perencanaan perangkat daerah (dokumen)			2				0		0%	0%	0					DINAS PERUMAHAN, KAWASAN PERMUKIMAN
	0.00.01.2.01.02	Koordinasi dan Penyusunan Dokumen RKA-SKPD	Jumlah Dokumen RKA-SKPD dan Laporan Hasil Koordinasi Penyusunan Dokumen RKA-SKPD (dokumen)							0		0%	0%	0					DINAS PERUMAHAN, KAWASAN PERMUKIMAN
			Jumlah dokumen RKA SKPD (dokumen)			2				0		0%	0%	0					DINAS PERUMAHAN, KAWASAN PERMUKIMAN
	0.00.01.2.01.07	Evaluasi Kinerja Perangkat Daerah	Jumlah Laporan Evaluasi Kinerja Perangkat Daerah (laporan)							0		0%	0%	0					DINAS PERUMAHAN, KAWASAN PERMUKIMAN
			Jumlah dokumen evaluasi kinerja perangkat daerah (dokumen)			1				0		0%	0%	0					
	0.00.01.2.02	Administrasi Keuangan Perangkat Daerah	Jumlah dokumen administrasi keuangan (dokumen)		10.451.772.540,00	4	9.029.380.409,00	0	3.133.335.599,00	0	3.133.335.599,00	0%	35%	0	13.585.108.139,00	0%	0%		
	0.00.01.2.02.01	Penyediaan Gaji dan Tunjangan ASN	Jumlah Orang yang Menerima Gaji dan Tunjangan ASN (orang/bulan)	116	10.155.372.540,00	131	8.947.780.409,00	53	3.133.335.599,00	40%	35%	169	13.288.708.139,00					DINAS PERUMAHAN, KAWASAN PERMUKIMAN	
	0.00.01.2.02.02	Penyediaan Administrasi Pelaksanaan Tugas ASN	Jumlah Dokumen Hasil Penyediaan Administrasi Pelaksanaan Tugas ASN (dokumen)	1	296.400.000,00	1	81.600.000,00	0		0%	0%	1	296.400.000,00					DINAS PERUMAHAN, KAWASAN PERMUKIMAN	
	0.00.01.2.05	Administrasi Kepegawaian Perangkat Daerah	Jumlah Dokumen Administrasi Kepegawaian PD (dokumen)		8.525.000,00	1	8.600.000,00	0		0%	0%	0	8.525.000,00	0%	0%				
	0.00.01.2.05.02	Pengadaan Pakaian Dinas beserta Atribut Kelengkapannya	Jumlah Paket Pakaian Dinas beserta Atribut Kelengkapannya (paket)	14	8.525.000,00	300	8.600.000,00	0		0%	0%	14	8.525.000,00					DINAS PERUMAHAN, KAWASAN PERMUKIMAN	
	0.00.01.2.05.09	Pendidikan dan Pelatihan Pegawai Berdasarkan Tugas dan Fungsi	Jumlah Pegawai Berdasarkan Tugas dan Fungsi yang Mengikuti Pendidikan dan Pelatihan (orang)	0		8		0		0%	0%	0						DINAS PERUMAHAN, KAWASAN PERMUKIMAN	
	0.00.01.2.05.10	Sosialisasi Peraturan Perundang-Undangan	Jumlah Orang yang Mengikuti Sosialisasi Peraturan Perundang-Undangan (orang)	0		200		0		0%	0%	0						DINAS PERUMAHAN, KAWASAN PERMUKIMAN	
	0.00.01.2.05.11	Bimbingan Teknis Implementasi Peraturan Perundang-Undangan	Jumlah Orang yang Mengikuti Bimbingan Teknis Implementasi Peraturan Perundang-Undangan (orang)	0		200		0		0%	0%	0						DINAS PERUMAHAN, KAWASAN PERMUKIMAN	
	0.00.01.2.06	Administrasi Umum Perangkat Daerah	Persentase penyediaan administrasi umum yang sesuai SOP (persen)	100	734.410.949,00	100	399.380.000,00	0	145.085.184,00	0%	36%	100	879.496.133,00	0%	0%				
	0.00.01.2.06.01	Penyediaan Komponen Instalasi Listrik/Penerangan Bangunan Kantor	Jumlah Paket Komponen Instalasi Listrik/Penerangan Bangunan Kantor yang Disediakan (paket)	10	9.094.500,00	9	13.074.000,00	0		0%	0%	10	9.094.500,00					DINAS PERUMAHAN, KAWASAN PERMUKIMAN	
	0.00.01.2.06.01	Penyediaan Komponen Instalasi Listrik/Penerangan Bangunan Kantor	Jumlah komponen instalasi listrik/penerangan bangunan kantor yang disediakan (jenis)			10		0		0%	0%	0						DINAS PERUMAHAN, KAWASAN PERMUKIMAN	
			Jumlah paket komponen instalasi listrik/penerangan bangunan kantor yang disediakan (paket)			10		0		0%	0%	0							
	0.00.01.2.06.02	Penyediaan Peralatan dan Perlengkapan Kantor	Jumlah Paket Peralatan dan Perlengkapan Kantor yang Disediakan (paket)	112	118.090.000,00	67	151.557.000,00	0	35.978.000,00	0%	24%	112	154.068.000,00					DINAS PERUMAHAN, KAWASAN PERMUKIMAN	
	0.00.01.2.06.03	Penyediaan Peralatan Rumah Tangga	Jumlah Paket Peralatan Rumah Tangga yang Disediakan (paket)	85	27.474.500,00	29	45.000.000,00	0	4.697.500,00	0%	10%	85	32.172.000,00					DINAS PERUMAHAN, KAWASAN PERMUKIMAN	
	0.00.01.2.06.04	Penyediaan Bahan Logistik Kantor	Jumlah Paket Bahan Logistik Kantor yang Disediakan (paket)	86	205.384.789,00	9		0		0%	0%	86	205.384.789,00					DINAS PERUMAHAN, KAWASAN PERMUKIMAN	
	0.00.01.2.06.05	Penyediaan Barang Cetak dan Penggandaan	Jumlah Paket Barang Cetak dan Penggandaan yang Disediakan (paket)	23	39.932.400,00	7	40.000.000,00	0	12.520.500,00	0%	31%	23	52.452.900,00					DINAS PERUMAHAN, KAWASAN PERMUKIMAN	
	0.00.01.2.06.08	Fasilitas Kunjungan Tamu	Jumlah Laporan Fasilitas Kunjungan Tamu (laporan)	1	49.564.500,00	12	24.875.000,00	0	13.617.500,00	0%	55%	1	63.182.000,00					DINAS PERUMAHAN, KAWASAN PERMUKIMAN	
	0.00.01.2.06.09	Penyelenggaraan Rapat Koordinasi dan Konsultasi SKPD	Jumlah Laporan Penyelenggaraan Rapat Koordinasi dan Konsultasi SKPD (laporan)	1	284.870.260,00	12	124.874.000,00	0	78.271.684,00	0%	63%	1	363.141.944,00					DINAS PERUMAHAN, KAWASAN PERMUKIMAN	
	0.00.01.2.06.10	Penatausahaan Arsip Dinamis pada SKPD	Jumlah Dokumen Penatausahaan Arsip Dinamis pada SKPD (dokumen)	0		1		0		0%	0%	0						DINAS PERUMAHAN, KAWASAN PERMUKIMAN	
	0.00.01.2.07	Pengadaan Barang Milik Daerah Penunjang Urusan Pemerintah Daerah	- (-)							0		0%	0%	0					
			Jumlah barang yang diperoleh (unit)			13		0		0%	0%	0							
	0.00.01.2.07.05	Pengadaan Mebel	Jumlah Paket Mebel yang Disediakan (unit)	0		17		0		0%	0%	0						DINAS PERUMAHAN, KAWASAN PERMUKIMAN	
	0.00.01.2.08	Penyediaan Jasa Penunjang Urusan Pemerintahan Daerah	Persentase jasa penunjang yang tersedia (persen)		2.229.513.508,00	100	1.218.732.700,00	0	529.307.383,00	0%	43%	0	2.758.820.891,00	0%	0%				
	0.00.01.2.08.01	Penyediaan Jasa Surat Menyurat	Jumlah Laporan Penyediaan Jasa Surat Menyurat (laporan)	1	1.500.000,00	1	1.500.000,00	0	250.250,00	0%	17%	1	1.750.250,00					DINAS PERUMAHAN, KAWASAN PERMUKIMAN	

No	Kode	Urusan / Bidang Urusan / Pemerintahan Daerah dan Program / Kegiatan / Sub Kegiatan	Indikator Kinerja Program(outcome) / Kegiatan(output kegiatan) / Sub Kegiatan (output sub kegiatan)	Target RPJMD Kabupaten Kota pada Tahun 2023 (Akhir Periode RPJMD)		Realisasi Capaian Kinerja RPJMD Perangkat Daerah s/d. Renja		Target Kinerja dan Anggaran RKPD Tahun berjalan yang dievaluasi		Realisasi Capaian Kinerja dan Anggaran RKPD yang dievaluasi		Tingkat Capaian Kinerja dan 9 = 8/7 x 100%		Realisasi Kinerja dan Anggaran RKPD s/d tahun 2023 10 = 6 + 8		Tingkat Capaian Kinerja dan 11 = 10/5 x 100%		Perangkat Daerah Penanggung Jawab	Ket
				K	Rp.	K	Rp.	K	Rp.	K	Rp.	K	Rp.	K	Rp.	K	Rp.		
1	2	3	4	5	6	7	8	9	10	11	12	13	14	15	16	17	18	19	20
	0.00.01.2.08.02	Penyediaan Jasa Komunikasi, Sumber Daya Air dan Listrik	Jumlah Laporan Penyediaan Jasa Komunikasi, Sumber Daya Air dan Listrik yang Disediakan (laporan)		12	97.005.879,00	12	186.792.700,00	0	32.877.259,00	0%	18%	12	129.883.138,00					DINAS PERUMAHAN, KAWASAN PERMUKIMAN
	0.00.01.2.08.03	Penyediaan Jasa Peralatan dan Perlengkapan Kantor	Jumlah Laporan Penyediaan Jasa Peralatan dan Perlengkapan Kantor yang Disediakan (laporan)		1	118.401.000,00	12	59.400.000,00	0	11.320.000,00	0%	19%	1	129.721.000,00					DINAS PERUMAHAN, KAWASAN PERMUKIMAN
	0.00.01.2.08.04	Penyediaan Jasa Pelayanan Umum Kantor	Jumlah Laporan Penyediaan Jasa Pelayanan Umum Kantor yang Disediakan (laporan)		1	2.012.606.629,00	12	971.040.000,00	0	484.859.874,00	0%	50%	1	2.497.466.503,00					DINAS PERUMAHAN, KAWASAN PERMUKIMAN
	0.00.01.2.09	Pemeliharaan Barang Milik Daerah Penunjang Urusan Pemerintahan Daerah	Persentase barang milik daerah yang terpelihara (persen)		100	285.684.870,00	100	249.520.000,00	25	93.533.291,00	25%	37%	125	379.218.161,00	0%	0%			
	0.00.01.2.09.01	Penyediaan Jasa Pemeliharaan, Biaya Pemeliharaan, dan Pajak Kendaraan Perorangan Dinas atau Kendaraan Dinas Jabatan	Jumlah Kendaraan Perorangan Dinas atau Kendaraan Dinas Jabatan yang Dipelihara dan Dibayarkan Pajaknya (unit)		0	-	1	40.610.000,00	0	22.870.000,00	0%	56%	0	22.870.000,00					DINAS PERUMAHAN, KAWASAN PERMUKIMAN
	0.00.01.2.09.02	Penyediaan Jasa Pemeliharaan, Biaya Pemeliharaan, Pajak dan Perizinan Kendaraan Dinas Operasional atau Lapangan	Jumlah Kendaraan Dinas Operasional atau Lapangan yang Dipelihara dan Dibayarkan Pajak dan Perizinannya (unit)		81	71.306.570,00	21	189.830.000,00	0	60.036.791,00	0%	32%	81	131.343.361,00					DINAS PERUMAHAN, KAWASAN PERMUKIMAN
	0.00.01.2.09.09	Pemeliharaan/Rehabilitasi Gedung Kantor dan Bangunan Lainnya	Jumlah Gedung Kantor dan Bangunan Lainnya yang Dipelihara/Direhabilitasi (unit)		1	195.926.800,00	1	-	0	-	0%	0%	1	195.926.800,00					DINAS PERUMAHAN, KAWASAN PERMUKIMAN
	0.00.01.2.09.10	Pemeliharaan/Rehabilitasi Sarana dan Prasarana Gedung Kantor atau Bangunan Lainnya	Jumlah Sarana dan Prasarana Gedung Kantor atau Bangunan Lainnya yang Dipelihara/Direhabilitasi (unit)		0	-	1	-	0	-	0%	0%	0	-					DINAS PERUMAHAN, KAWASAN PERMUKIMAN
	0.00.01.2.09.11	Pemeliharaan/Rehabilitasi Sarana dan Prasarana Pendukung Gedung Kantor atau Bangunan Lainnya	Jumlah Sarana dan Prasarana Pendukung Gedung Kantor atau Bangunan Lainnya yang Dipelihara/Direhabilitasi (unit)		26	18.451.500,00	80	19.080.000,00	0	10.626.500,00	0%	56%	26	29.078.000,00					DINAS PERUMAHAN, KAWASAN PERMUKIMAN
219	1.04.02	PROGRAM PENGEMBANGAN PERUMAHAN	Persentase Peningkatan Hunian (%)	0,41	550.000.000,00	0,59	429.237.274,00	98	450.000.000,00	0	54.677.600,00	0%	12%	0,59	483.914.874,00	144%	88%		
								0,38	0	0	0%	0%	0	0	0%	0%			
								0,41	0	0	0%	0%	0	0	0%	0%			
	1.04.02.2.01	Pendataan Penyediaan dan Rehabilitasi Rumah Korban Bencana atau Relokasi Program Kabupaten/Kota	(-)					50.000.000,00	0	-	0%	0%	0	-	0%	0%			
			Jumlah Dokumen Pendataan Penyediaan dan Rehabilitasi Rumah Korban Bencana atau Relokasi (dokumen)				1		0		0%		0		0%				
	1.04.02.2.01.01	Identifikasi Perumahan di Lokasi Rawan Bencana atau Terkena Relokasi Program Kabupaten/Kota	Jumlah Dokumen Data Rumah di Lokasi Rawan Bencana dan Lokasi yang Berpotensi Terkena Relokasi Program Kabupaten/Kota (Dokumen)		0	-	1	50.000.000,00	0	-	0%	0%	0	-					DINAS PERUMAHAN, KAWASAN PERMUKIMAN
	1.04.02.2.01.02	Identifikasi Lahan-Lahan Potensial sebagai Lokasi Relokasi Perumahan (dokumen)	Jumlah Dokumen Data Identifikasi Lahan yang Potensial Sebagai Lokasi Relokasi Perumahan (dokumen)		0	-	1	-	0	-	0%	0%	0	-					DINAS PERUMAHAN, KAWASAN PERMUKIMAN
	1.04.02.2.01.03	Pengumpulan Data Rumah Korban Bencana Kejadian Sebelumnya yang Belum Tertangani	Jumlah Dokumen Data Rumah Korban Bencana Kabupaten/Kota Kejadian Sebelumnya yang Belum Tertangani (Dokumen)		0	-	1	-	0	-	0%	0%	0	-					DINAS PERUMAHAN, KAWASAN PERMUKIMAN
	1.04.02.2.01.04	Pendataan Tingkat Kerusakan Rumah Akibat Bencana	Jumlah Dokumen data Rumah yang Terkena Bencana Kabupaten/Kota berdasarkan Tingkat Kerusakan Rumah (Dokumen)		0	-	1	-	0	-	0%	0%	0	-					DINAS PERUMAHAN, KAWASAN PERMUKIMAN
	1.04.02.2.01.05	Pendataan dan Verifikasi Penerima Rumah bagi Korban Bencana Alam atau Terkena Relokasi Program Kabupaten/Kota	Jumlah Dokumen Data Calon Penerima Rumah bagi Korban Bencana Kabupaten/Kota atau yang Terkena Relokasi Program Kabupaten/Kota yang Terverifikasi (Dokumen)		0	-	1	-	0	-	0%	0%	0	-					DINAS PERUMAHAN, KAWASAN PERMUKIMAN
	1.04.02.2.01.06	Pendataan Rumah Sewa Milik Masyarakat, Rumah Susun dan Rumah Khusus (Dokumen)	Jumlah Dokumen Data Rumah Sewa Milik Masyarakat, Rumah Susun, dan Rumah Khusus (Dokumen)		0	-	1	-	0	-	0%	0%	0	-					DINAS PERUMAHAN, KAWASAN PERMUKIMAN
	1.04.02.2.02	Sosialisasi dan Persiapan Penyediaan dan Rehabilitasi Rumah Korban Bencana atau Relokasi Program Kabupaten/Kota	(-)						0		0%	0%	0		0%	0%			
			Jumlah Korban Bencana yang mendapatkan sosialisasi (orang)				100		0		0%		0		0%				
	1.04.02.2.02.01	Sosialisasi Standar Teknis Penyediaan dan Rehabilitasi Rumah kepada Masyarakat/Sukarelawan Tanggap Bencana	Jumlah Orang/Sukarelawan yang Mengikuti Sosialisasi Standar Teknis Penyediaan dan Rehabilitasi Rumah Korban Bencana Kabupaten/Kota (Orang)		0	-	100		0		0%	0%	0						DINAS PERUMAHAN, KAWASAN PERMUKIMAN
	1.04.02.2.02.02	Sosialisasi tentang Mekanisme Penggantian Hak atas Tanah dan Bangunan	Jumlah Orang yang Mengikuti Sosialisasi Tentang Mekanisme Penggantian Hak atas Tanah dan Bangunan (Orang)		0	-	50		0		0%	0%	0						DINAS PERUMAHAN, KAWASAN PERMUKIMAN
	1.04.02.2.02.03	Sosialisasi Pengembangan Perumahan Baru dan Mekanisme Akses Perumahan KPR-FLPP	Jumlah Pengembang yang Mendapatkan Sosialisasi Pengembangan Perumahan Baru dan Mekanisme Akses Perumahan KPR-FLPP (Orang)				5		0		0%	0%	0						DINAS PERUMAHAN, KAWASAN PERMUKIMAN

No	Kode	Urusan / Bidang Urusan / Pemerintahan Daerah dan Program / Kegiatan / Sub Kegiatan	Indikator Kinerja Program(outcome) / Kegiatan(output kegiatan) / Sub Kegiatan (output sub kegiatan)	Target RPJMD Kabupaten Kota pada Tahun 2023 (Akhir Periode RPJMD)		Realisasi Capaian Kinerja RPJMD Perangkat Daerah s/d. Renja		Target Kinerja dan Anggaran RKPD Tahun berjalan yang dievaluasi		Realisasi Capaian Kinerja dan Anggaran RKPD yang dievaluasi		Tingkat Capaian Kinerja dan 9 = 8/7 x 100%		Realisasi Kinerja dan Anggaran RKPD s/d tahun 2023 10 = 6 + 8		Tingkat Capaian Kinerja dan 11 = 10/5 x 100%		Perangkat Daerah Penanggung Jawab	Ket	
				K	Rp.	K	Rp.	K	Rp.	K	Rp.	K	Rp.	K	Rp.	K	Rp.			K
1	2	3	4	5	6	7	8	9	10	11	12	13	14	15	16	17	18	19	20	
			Jumlah orang yang Mengikuti Sosialisasi Pengembangan Perumahan Baru dan Mekanisme Akses Perumahan KPR-FLPP (Orang)			5		0		0%	0%	0		0%	0%					
	1.04.02.2.02.04	Pembentukan dan Pelatihan Tim Satgas, Tim Pendamping dan Fasilitator	Jumlah Orang pada Tim Satgas, Tim Pendamping, dan Fasilitator yang Terbentuk dan Terlatih (Orang)	0		10		0		0%	0%	0		0%	0%			DINAS PERUMAHAN, KAWASAN PERMUKIMAN		
	1.04.02.2.02.05	Rembug Warga untuk Menentukan Calon Penerima Rumah bagi Korban Bencana	Jumlah Dokumen Data Calon Penerima Rumah bagi Korban Bencana Kabupaten/Kota (Dokumen)	0		1		0		0%	0%	0		0%	0%			DINAS PERUMAHAN, KAWASAN PERMUKIMAN		
	1.04.02.2.02.06	Koordinasi untuk Menyepakati Penerima dan Jenis Pelayanan	Jumlah Dokumen Data Penerima Bantuan berdasarkan Jenis Layanan (Dokumen)	0		1		0		0%	0%	0		0%	0%			DINAS PERUMAHAN, KAWASAN PERMUKIMAN		
	1.04.02.2.03	Pembangunan dan Rehabilitasi Rumah Korban Bencana atau Relokasi Program Kabupaten/Kota	Jumlah Pembangunan dan Rehabilitasi Rumah Korban Bencana atau Relokasi (unit)		256.733.374,00	18		200.000.000,00		0%	0%	0		256.733.374,00	0%	0%				
	1.04.02.2.03.01	Rehabilitasi Rumah bagi Korban Bencana	Jumlah Rumah Korban Bencana Kabupaten/Kota yang Terehabilitasi (Unit Rumah)	5		62.700.636,00		5		0%	0%	5		62.700.636,00			DINAS PERUMAHAN, KAWASAN PERMUKIMAN			
	1.04.02.2.03.02	Penyusunan Site Plan dan/atau Detail Engineering Design (DED) bagi Rumah Korban Bencana atau Relokasi Program Kabupaten/Kota	Jumlah Site Plan dan/atau Detail Engineering Design (DED) bagi Rumah Korban Bencana Kabupaten/Kota atau yang Terkena Relokasi Program Kabupaten/Kota (Dokumen)	0		1		0		0%	0%	0		0%	0%			DINAS PERUMAHAN, KAWASAN PERMUKIMAN		
	1.04.02.2.03.03	Pengadaan Lahan untuk Pembangunan Rumah bagi Korban Bencana	Luas lahan yang Tersedia untuk pembangunan rumah bagi korban Bencana Kabupaten/Kota (Ha)	0		0,06		0		0%	0%	0		0%	0%			DINAS PERUMAHAN, KAWASAN PERMUKIMAN		
	1.04.02.2.03.04	Pembangunan Rumah bagi Korban Bencana	Jumlah Rumah bagi Korban Bencana Kabupaten/Kota yang Terbangun (Unit Rumah)	10		194.032.738,00		2		0%	0%	10		194.032.738,00			DINAS PERUMAHAN, KAWASAN PERMUKIMAN			
	1.04.02.2.03.05	Pembangunan Rumah Khusus beserta PSU bagi Korban Bencana atau Relokasi Program Kabupaten/Kota	Jumlah Rumah Khusus beserta PSU bagi Korban Bencana Kabupaten/Kota atau yang Terkena Relokasi Program Kabupaten/Kota yang Terbangun (Unit Rumah)	0		2		0		0%	0%	0		0%	0%			DINAS PERUMAHAN, KAWASAN PERMUKIMAN		
	1.04.02.2.03.06	Operasional dan Pemeliharaan Lingkungan Perumahan pada Relokasi Program Kabupaten/Kota	Jumlah Rumah pada Lokasi Relokasi Program Kabupaten/Kota yang Dilaksanakan Operasional dan Pemeliharaan (Unit)	0		10		0		0%	0%	0		0%	0%			DINAS PERUMAHAN, KAWASAN PERMUKIMAN		
	1.04.02.2.04	Pendistribusian dan Serah Terima Rumah bagi Korban Bencana atau Relokasi Program Kabupaten/Kota	Jumlah Pendistribusian dan Serah Terima Rumah Bagi Korban Bencana atau Relokasi (-)					0		0%	0%	0		0%	0%					
			- (-)					0		0%	0%	0		0%	0%					
	1.04.02.2.04.01	Pelaksanaan Pembagian Rumah bagi Korban Bencana Kabupaten/Kota atau Relokasi Program Kabupaten/Kota	Jumlah Laporan Pelaksanaan Pembagian Rumah bagi Korban Bencana Kabupaten/Kota atau yang Terkena Relokasi Program Kabupaten/Kota (Laporan)	0		1		0		0%	0%	0		0%	0%			DINAS PERUMAHAN, KAWASAN PERMUKIMAN		
	1.04.02.2.04.02	Penatausahaan Serah Terima Rumah bagi Korban Bencana Kabupaten/Kota atau Relokasi Program Kabupaten/Kota	Jumlah Dokumen Serah Terima Rumah Kepada Korban Bencana Kabupaten/Kota atau yang Terkena Relokasi Program Kabupaten/Kota (Dokumen)	0		1		0		0%	0%	0		0%	0%			DINAS PERUMAHAN, KAWASAN PERMUKIMAN		
	1.04.02.2.05	Pembinaan Pengelolaan Rumah Susun Umum dan/atau Rumah Khusus	Jumlah SDM yang mendapatkan pembinaan pengelolaan Rumah Susun Umum dan/atau Rumah Khusus (orang)		172.503.900,00	25		200.000.000,00		0%	27%	0		227.181.500,00	0%	0%				
	1.04.02.2.05.01	Fasilitasi Pengelolaan Kelembagaan dan Pemilik/Penghuni Rumah Susun	Jumlah Laporan Hasil Fasilitasi Pengelolaan Kelembagaan bagi Pemilik/Penghuni Rumah Susun (Laporan)	1		172.503.900,00		1		0%	27%	1		227.181.500,00			DINAS PERUMAHAN, KAWASAN PERMUKIMAN			
	1.04.02.2.05.02	Penatausahaan Pemanfaatan Rumah Susun Umum dan/atau Rumah Khusus	Jumlah Dokumen Pemanfaatan Rumah Susun Umum dan/atau Rumah Khusus (Dokumen)	0		1		0		0%	0%	0		0%	0%			DINAS PERUMAHAN, KAWASAN PERMUKIMAN		
	1.04.02.2.06	Penerbitan Izin Pembangunan dan Pengembangan Perumahan	Jumlah Izin Pembangunan dan Pengembangan Perumahan yang diberikan (dokumen)			2		0		0%	0%	0		0%	0%					
			Jumlah Izin Pembangunan dan Pengembangan Perumahan yang diberikan (-)					0		0%	0%	0		0%	0%					
			- (-)					0		0%	0%	0		0%	0%					
	1.04.02.2.06.01	Fasilitasi Pemenuhan Komitmen Penerbitan Izin Pembangunan dan Pengembangan Perumahan Terintegrasi Secara Elektronik	Jumlah Dokumen Kesepakatan dengan Pengembang/Pelaku Pembangunan Rumah untuk Penerbitan izin Pembangunan dan Pengembangan Perumahan Terintegrasi Secara Elektronik (Dokumen)	0		1		0		0%	0%	0		0%	0%			DINAS PERUMAHAN, KAWASAN PERMUKIMAN		
	1.04.02.2.06.02	Penguatan dan Pembinaan kepada BLU/BUKD untuk Penyelenggaraan Rumah Sederhana	Jumlah Pegawai BLU/BUKD yang Mengikuti Penguatan dan Pembinaan untuk Penyelenggaraan Rumah Sederhana (Orang)	0		3		0		0%	0%	0		0%	0%			DINAS PERUMAHAN, KAWASAN PERMUKIMAN		
	1.04.02.2.06.03	Koordinasi dan Sinkronisasi Pengendalian Pembangunan dan Pengembangan Perumahan	Jumlah Laporan Hasil Koordinasi dan Sinkronisasi Pengendalian Pembangunan dan Pengembangan Perumahan (Laporan)	0		1		0		0%	0%	0		0%	0%			DINAS PERUMAHAN, KAWASAN PERMUKIMAN		

No	Kode	Urusan / Bidang Urusan / Pemerintahan Daerah dan Program / Kegiatan / Sub Kegiatan	Indikator Kinerja Program(outcome) / Kegiatan(output kegiatan) / Sub Kegiatan (output sub kegiatan)	Target RPJMD Kabupaten Kota pada Tahun 2023 (Akhir Periode RPJMD)		Realisasi Capaian Kinerja RPJMD Perangkat Daerah s/d. Renja		Target Kinerja dan Anggaran RKPD Tahun berjalan yang dievaluasi		Realisasi Capaian Kinerja dan Anggaran RKPD yang dievaluasi		Tingkat Capaian Kinerja dan 9 = 8/7 x 100%		Realisasi Kinerja dan Anggaran RKPD s/d tahun 2023 10 = 6 + 8		Tingkat Capaian Kinerja dan 11 = 10/5 x 100%		Perangkat Daerah Penanggung Jawab	Ket	
				K	Rp.	K	Rp.	K	Rp.	K	Rp.	K	Rp.	K	Rp.	K	Rp.			K
1	2	3	4	5	6	7	8	9	10	11	12	13	14	15	16	17	18	19	20	
	1.04.02.2.06.04	Koordinasi dan Sinkronisasi Kerja Sama Pemerintah Daerah dengan Badan Usaha (KPDBU) Perumahan Umum/Rumah Susun Umum	Jumlah Laporan Hasil Koordinasi dan Sinkronisasi Kerja Sama Pemerintah Daerah dengan Badan Usaha (KPDBU) Perumahan Umum/Rumah Susun Umum (Laporan)			1				0		0%	0%	0					DINAS PERUMAHAN, KAWASAN PERMUKIMAN	
	1.04.02.2.07	Penerbitan Sertifikat Kepemilikan Bangunan Gedung (SKGB)	Jumlah Sertifikat Kepemilikan Bangunan Gedung (SKGB) yang diterbitkan (0)			1				0		0%	0%	0						
	1.04.02.2.07.01	Koordinasi dan Sinkronisasi Penerbitan Sertifikat Kepemilikan Bangunan Gedung (SKGB)	Jumlah koordinasi dan sinkronisasi penerbitan Sertifikat Kepemilikan Bangunan Gedung (SKGB) Yang Diterbitkan (Kegiatan)			1				0		0%	0%	0					DINAS PERUMAHAN, KAWASAN PERMUKIMAN	
			Jumlah Laporan Hasil Koordinasi dan Sinkronisasi Penerbitan Sertifikat Kepemilikan Bangunan Gedung (SKGB) (Laporan)			1				0		0%	0%	0						
220	1.04.03	PROGRAM KAWASAN PERMUKIMAN	Persentase Rumah Layak Huni (%)	97,97	2.180.000.000,00	98,41	6.960.302.718,00	97,97	300.000.000,00	0	72.625.000,00	0%	24%	98,41	7.032.927.718,00	100%	323%			
	1.04.03.2.01	Penerbitan Izin Pembangunan dan Pengembangan Kawasan Permukiman	Jumlah Penerbitan Izin Pembangunan dan Pengembangan Kawasan Permukiman (dokumen)				573.802.718,00	2	300.000.000,00	0	72.625.000,00	0%	24%	0	646.427.718,00	0%	0%			
	1.04.03.2.01.01	Fasilitasi Pemenuhan Komitmen Penerbitan Izin Pembangunan dan Pengembangan Kawasan Permukiman Terintegrasi Secara Elektronik	Jumlah Dokumen Kesepakatan dengan Pengembang/Pelaku Pembangunan Rumah untuk Penerbitan Izin Pembangunan dan Pengembangan Kawasan Permukiman Terintegrasi Secara Elektronik (Dokumen)			0		1		0		0%	0%	0					DINAS PERUMAHAN, KAWASAN PERMUKIMAN	
	1.04.03.2.01.02	Penyusunan dan/atau Review serta Legalisasi Rencana Pembangunan dan Pengembangan Kawasan Permukiman dan Permukiman Kumuh	Jumlah Dokumen Rencana Pembangunan dan Pengembangan Kawasan Permukiman dan Permukiman Kumuh yang Tersusun dan/atau Tereview serta Terlegalisasi (Dokumen)			0		1		0		0%	0%	0					DINAS PERUMAHAN, KAWASAN PERMUKIMAN	
	1.04.03.2.01.03	Koordinasi dan Sinkronisasi Pengendalian Pembangunan dan Pengembangan Kawasan Permukiman dan Permukiman Kumuh	Jumlah Laporan Hasil Koordinasi dan Sinkronisasi Pengendalian Pembangunan dan Pengembangan Kawasan Permukiman dan Permukiman Kumuh (Laporan)			1	573.802.718,00	1	300.000.000,00	0	72.625.000,00	0%	24%	1	646.427.718,00				DINAS PERUMAHAN, KAWASAN PERMUKIMAN	
	1.04.03.2.02	Penataan dan Peningkatan Kualitas Kawasan Permukiman Kumuh dengan Luas di Bawah 10 (sepuluh) Ha	- (-)							0		0%	0%	0						
			Jumlah Dokumen Penataan Kawasan Permukiman Kumuh dengan Luas di bawah 10 Ha (dokumen)							0		0%	0%	0						
			Jumlah Dokumen Penataan Kawasan Permukiman Kumuh dengan Luas (dokumen)					1		0		0%	0%	0						
	1.04.03.2.02.01	Survei dan Penetapan Lokasi Perumahan dan Permukiman Kumuh	Jumlah Hasil Survei dan Penetapan Lokasi Perumahan dan Permukiman Kumuh (Dokumen)			0		1		0		0%	0%	0					DINAS PERUMAHAN, KAWASAN PERMUKIMAN	
	1.04.03.2.02.02	Penyusunan Rencana Pencegahan dan Peningkatan Kualitas Perumahan Kumuh dan Permukiman Kumuh	Jumlah Dokumen Rencana Pencegahan dan Peningkatan Kualitas Perumahan Kumuh dan Permukiman Kumuh (Dokumen)			0		1		0		0%	0%	0					DINAS PERUMAHAN, KAWASAN PERMUKIMAN	
	1.04.03.2.02.03	Pembentukan/Pembinaan Kelompok Swadaya Masyarakat di Permukiman Kumuh	Jumlah Laporan Pembinaan Kelompok Swadaya Masyarakat di Permukiman Kumuh (Laporan)			0		1		0		0%	0%	0					DINAS PERUMAHAN, KAWASAN PERMUKIMAN	
	1.04.03.2.02.04	Penyadaran Publik Pencegahan Tumbuh dan Berkembangnya Permukiman Kumuh	Jumlah Laporan Pelaksanaan Penyadaran Publik Pencegahan Tumbuh dan Berkembangnya Permukiman Kumuh (Laporan)			0		1		0		0%	0%	0					DINAS PERUMAHAN, KAWASAN PERMUKIMAN	
	1.04.03.2.02.05	Koordinasi dan Sinkronisasi Pengendalian Penataan Pemugaran/Peremajaan Permukiman Kumuh	Jumlah Laporan Hasil Koordinasi dan Sinkronisasi Pengendalian Penataan Pemugaran/Peremajaan Permukiman Kumuh (Laporan)			0		1		0		0%	0%	0					DINAS PERUMAHAN, KAWASAN PERMUKIMAN	
	1.04.03.2.02.06	Pelaksanaan Pembagian Rumah bagi Masyarakat Terdampak Program Pemugaran/Peremajaan Permukiman Kumuh	Jumlah Laporan Pembagian Rumah kepada Masyarakat Terdampak Program Pemugaran/Peremajaan Permukiman Kumuh (Laporan)			0		1		0		0%	0%	0					DINAS PERUMAHAN, KAWASAN PERMUKIMAN	
	1.04.03.2.02.07	Penatausahaan Serah Terima Rumah bagi Masyarakat Terdampak Program Pemugaran/Peremajaan Permukiman Kumuh	Jumlah Dokumen Serah Terima Rumah bagi Masyarakat Terdampak Program Pemugaran/Peremajaan Permukiman Kumuh (Dokumen)			0		1		0		0%	0%	0					DINAS PERUMAHAN, KAWASAN PERMUKIMAN	
	1.04.03.2.02.08	Penyusunan/Review/Legalisasi Kebijakan Bidang PKP	Jumlah Dokumen Kebijakan Bidang PKP yang Tersusun/Tereview / Terlegalisasi (Dokumen)			0		1		0		0%	0%	0					DINAS PERUMAHAN, KAWASAN PERMUKIMAN	
	1.04.03.2.03	Peningkatan Kualitas Kawasan Permukiman Kumuh dengan Luas di Bawah 10 (sepuluh) Ha	Jumlah Kawasan Permukiman Kumuh dengan Luas di Bawah 10 (sepuluh) Ha yang ditingkatkan kualitasnya (Ha)				6.386.500.000,00	18,3		0		0%	0%	0	6.386.500.000,00	0%	0%			
	1.04.03.2.03.01	Penyusunan Rencana Tapak (Site Plan) dan Detail Engineering Design (DED) Peremajaan/Pemugaran Permukiman Kumuh	Jumlah Rencana Tapak (Site Plan) dan Detail Engineering Design (DED) Peremajaan/Pemugaran Permukiman Kumuh (Dokumen)			0		1		0		0%	0%	0					DINAS PERUMAHAN, KAWASAN PERMUKIMAN	

No	Kode	Urusan / Bidang Urusan / Pemerintahan Daerah dan Program / Kegiatan / Sub Kegiatan	Indikator Kinerja Program(outcome) / Kegiatan(output kegiatan) / Sub Kegiatan (output sub kegiatan)	Target RPJMD Kabupaten Kota pada Tahun 2023 (Akhir Periode RPJMD)		Realisasi Capaian Kinerja RPJMD Perangkat Daerah s/d. Renja		Target Kinerja dan Anggaran RKPD Tahun berjalan yang dievaluasi		Realisasi Capaian Kinerja dan Anggaran RKPD yang dievaluasi		Tingkat Capaian Kinerja dan 9 = 8/7 x 100%		Realisasi Kinerja dan Anggaran RKPD s/d tahun 2023 10 = 6 + 8		Tingkat Capaian Kinerja dan 11 = 10/5 x 100%		Perangkat Daerah Penanggung Jawab	Ket
				K	Rp.	K	Rp.	K	Rp.	K	Rp.	K	Rp.	K	Rp.	K	Rp.		
1	2	3	4	5	6	7	8	9	10	11	12	13	14	15	16	17	18	19	20
	1.04.03.2.03.02	Perbaikan Rumah Tidak Layak Huni	Jumlah Rumah Tidak Layak Huni yang Diperbaiki (Unit Rumah)			0		200		0		0%	0%	0					DINAS PERUMAHAN, KAWASAN PERMUKIMAN
	1.04.03.2.03.03	Kerja Sama Perbaikan Rumah Tidak Layak Huni Beserta PSU	Jumlah Dokumen Kesepakatan Kerja Sama dalam Perbaikan Rumah Tidak Layak Huni Beserta PSU (Dokumen)			0		1		0		0%	0%	0					DINAS PERUMAHAN, KAWASAN PERMUKIMAN
	1.04.03.2.03.04	Koordinasi dan Sinkronisasi Pengendalian Penyelenggaraan Pemugaran/Peremajaan Permukiman Kumuh	Jumlah Laporan Hasil Koordinasi dan Sinkronisasi Pengendalian Penyelenggaraan Pemugaran/Peremajaan Permukiman Kumuh (Laporan)			0		1		0		0%	0%	0					DINAS PERUMAHAN, KAWASAN PERMUKIMAN
	1.04.03.2.03.05	Pemberian Bantuan Uang Sewa Rumah Tinggal Sementara Bagi Masyarakat yang Terkena Program Peremajaan Permukiman Kumuh	Jumlah Masyarakat yang menerima Bantuan Uang Sewa Rumah Tinggal Sementara Program Peremajaan Permukiman Kumuh (Orang)					5		0		0%	0%	0					DINAS PERUMAHAN, KAWASAN PERMUKIMAN
			Jumlah Laporan Data Masyarakat Penerima Bantuan Uang Sewa Rumah Tinggal Sementara bagi Masyarakat yang Terkena Program Peremajaan Permukiman Kumuh (Laporan)					1		0		0%	0%	0					
	1.04.03.2.03.06	Pelaksanaan Pembangunan Pemugaran/ Peremajaan Permukiman Kumuh	Luas Permukiman Kumuh yang Diremajakan/Dipugar (Ha)			0		0,12		0		0%	0%	0					DINAS PERUMAHAN, KAWASAN PERMUKIMAN
	1.04.03.2.03.07	Pendataan dan Verifikasi Penyelenggaraan Kawasan Permukiman Kumuh	Jumlah Dokumen Data Permukiman Kumuh yang Terverifikasi (Dokumen)			0		1		0		0%	0%	0					DINAS PERUMAHAN, KAWASAN PERMUKIMAN
	1.04.03.2.03.08	Pembangunan Rumah Baru Layak Huni	Jumlah Rumah Baru Layak Huni yang Dibangun (Unit)			179		6.386.500.000,00		200		0%	0%	179		6.386.500.000,00			DINAS PERUMAHAN, KAWASAN PERMUKIMAN
221	1.04.04	PROGRAM PERUMAHAN DAN KAWASAN PERMUKIMAN KUMUH	Luas Kawasan Kumuh yang tertangani (Ha)	54,94	5.995.000.000,00	34,11	3.969.567.167,00	54,94	1.510.000.000,00	0	12.590.000,00	0%	1%	34,11	3.982.157.167,00	62%	66%		
	1.04.04.2.01	Pencegahan Perumahan dan Kawasan Permukiman Kumuh pada Daerah Kabupaten/Kota	Luas Pencegahan Kawasan Menjadi Permukiman Kumuh (Ha)			34,11	3.969.567.167,00	56,8	1.510.000.000,00	0	12.590.000,00	0%	1%	34,11	3.982.157.167,00	0%	0%		
	1.04.04.2.01.01	Perbaikan Rumah Tidak Layak Huni untuk Pencegahan Terhadap Tumbuh dan Berkembangnya Permukiman Kumuh di Luar Kawasan Permukiman Kumuh dengan Luas di Bawah 10 (Sepuluh) Ha	Jumlah Rumah Tidak Layak Huni untuk Pencegahan Terhadap Tumbuh dan Berkembangnya Permukiman Kumuh di Luar Kawasan Permukiman Kumuh dengan Luas di Bawah 10 (Sepuluh) Ha yang Diperbaiki (Unit Rumah)			191	3.969.567.167,00	74	1.510.000.000,00	0	12.590.000,00	0%	1%	191	3.982.157.167,00				DINAS PERUMAHAN, KAWASAN PERMUKIMAN
	1.04.04.2.01.02	Kerja Sama Perbaikan Rumah Tidak Layak Huni Beserta PSU di Luar Kawasan Permukiman Kumuh dengan Luas di Bawah 10 (Sepuluh) Ha	Jumlah Dokumen Kesepakatan Kerja Sama dalam Perbaikan Rumah Tidak Layak Huni Beserta PSU di Luar Kawasan Permukiman Kumuh dengan Luas di Bawah 10 (Sepuluh) Ha (Dokumen)			0		1		0		0%	0%	0					DINAS PERUMAHAN, KAWASAN PERMUKIMAN
	1.04.04.2.01.03	Pemberian Bantuan Uang Sewa Rumah Tinggal Sementara bagi Masyarakat yang Terkena Program Peremajaan Permukiman Kumuh di Luar Kawasan Permukiman Kumuh dengan Luas di Bawah 10 (Sepuluh) Ha	Jumlah Dokumen Data Penerima Bantuan Uang Sewa Rumah Tinggal Sementara bagi Masyarakat yang Terkena Program Peremajaan Permukiman Kumuh di Luar Kawasan Permukiman Kumuh dengan Luas di Bawah 10 (Sepuluh) Ha (Dokumen)			0		1		0		0%	0%	0					DINAS PERUMAHAN, KAWASAN PERMUKIMAN
222	1.04.05	PROGRAM PENINGKATAN PRASARANA, SARANA DAN UTILITAS UMUM (PSU)	Prosentase PSU yang ditingkatkan kualitasnya (%)	13	712.860.000,00	9,78	1.045.987.700,00	45	200.000.000,00	0		0%	0%	9,78	1.045.987.700,00	75%	147%		
								13		0		0%	0%	0					
	1.04.05.2.01	Urusan Penyelenggaraan PSU Perumahan	Jumlah Perumahan Yang Dilaksanakan Penyelenggaraan PSU (unit)				1.045.987.700,00	10	200.000.000,00	0		0%	0%	0	1.045.987.700,00	0%	0%		
	1.04.05.2.01.01	Perencanaan Penyediaan PSU Perumahan	Jumlah Dokumen Perencanaan Penyediaan PSU Perumahan (Dokumen)			0		1		0		0%	0%	0					DINAS PERUMAHAN, KAWASAN PERMUKIMAN
	1.04.05.2.01.02	Penyediaan Prasarana, Sarana, dan Utilitas Umum di Perumahan untuk Menunjang Fungsi Hunian	Jumlah Lokasi Perumahan yang Disediakan Prasarana, Sarana, dan Utilitas Umum yang Menunjang Fungsi Hunian (Lokasi)			7	1.045.987.700,00	1	200.000.000,00	0		0%	0%	7	1.045.987.700,00				DINAS PERUMAHAN, KAWASAN PERMUKIMAN
	1.04.05.2.01.03	Koordinasi dan Sinkronisasi dalam rangka Penyediaan Prasarana, Sarana, dan Utilitas Umum Perumahan	Jumlah Laporan Hasil Koordinasi dan Sinkronisasi dalam rangka Penyediaan Prasarana, Sarana, dan Utilitas Umum Perumahan (Laporan)			0		1		0		0%	0%	0					DINAS PERUMAHAN, KAWASAN PERMUKIMAN
223	1.04.06	PROGRAM PENINGKATAN PELAYANAN SERTIFIKASI, KUALIFIKASI, KLASIFIKASI, DAN REGISTRASI BIDANG PERUMAHAN DAN KAWASAN PERMUKIMAN	Persentase Pembang Perumahan Yang Meningkatkan Kualifikasinya (%)	15	16.350.000,00	0		15	0	0		0%	0%	0	0	0%	0%		
	1.04.06.2.01	Sertifikasi dan Registrasi bagi Orang atau Badan Hukum yang Melaksanakan Perancangan dan Perencanaan Rumah serta Perencanaan Prasarana, Sarana dan Utilitas Umum PSU Tingkat Kemampuan Kecil	- (-)							0		0%	0%	0					

No	Kode	Urusan / Bidang Urusan / Pemerintahan Daerah dan Program / Kegiatan / Sub Kegiatan	Indikator Kinerja Program(outcome) / Kegiatan(output kegiatan) / Sub Kegiatan (output sub kegiatan)	Target RPJMD Kabupaten Kota pada Tahun 2023 (Akhir Periode RPJMD)		Realisasi Capaian Kinerja RPJMD Perangkat Daerah s/d. Renja		Target Kinerja dan Anggaran RKPD Tahun berjalan yang dievaluasi		Realisasi Capaian Kinerja dan Anggaran RKPD yang dievaluasi		Tingkat Capaian Kinerja dan 9 = 8/7 x 100%		Realisasi Kinerja dan Anggaran RKPD s/d tahun 2023 10 = 6 + 8		Tingkat Capaian Kinerja dan 11 = 10/5 x 100%		Perangkat Daerah Penanggung Jawab	Ket	
				K	Rp.	K	Rp.	K	Rp.	K	Rp.	K	Rp.	K	Rp.	K	Rp.			
			Jumlah Sertifikasi dan Registrasi bagi Orang atau Badan Hukum yang melaksanakan Perancangan dan Perencanaan Rumah serta Perencanaan Prasarana, Sarana dan Utilitas Umum PSU Tingkat Kemampuan Kecil (dokumen)					1		0		0%		0		0%				
	1.04.06.2.01.01	Koordinasi dan Sinkronisasi Penerbitan Sertifikasi dan Registrasi Pengembang Perumahan dengan Kualifikasi Kecil	Jumlah Laporan Hasil Koordinasi dan Sinkronisasi Penerbitan Sertifikasi dan Registrasi Pengembang Perumahan dengan Kualifikasi Kecil (Laporan)			0		1		0		0%	0%	0					DINAS PERUMAHAN, KAWASAN PERMUKIMAN	
KETENTERAMAN DAN KETERTIBAN UMUM SERTA PERLINDUNGAN MASYARAKAT																				
224	0.00.01	PROGRAM PENUNJANG URUSAN PEMERINTAHAN DAERAH KABUPATEN/KOTA	Indeks Kepuasan Layanan Kesekretariatan (Indeks)	75	5.757.137.712,00	83,25	4.296.368.777,00	75	5.055.564.716,00	0	6.089.688.949,00	0%	120%	83,25	10.386.057.726,00	111%	180%			
	0.00.01.2.01	Perencanaan, Penganggaran, dan Evaluasi Kinerja Perangkat Daerah	Presentase Ketetapan Waktu Penyerahan Laporan Pertanggungjawaban Keuangan dan Aset (Persen)				14.923.000,00	100		0		0%	0%	0	14.923.000,00	0%	0%			
	0.00.01.2.01.01	Penyusunan Dokumen Perencanaan Perangkat Daerah	Jumlah koordinasi penyusunan perencanaan (dokumen)					12		0		0%	0%	0					BADAN PENANGGULANGAN BENCANA DAERAH	
			Jumlah Dokumen Perencanaan Perangkat Daerah (dokumen)					2		0		0%		0						
	0.00.01.2.01.02	Koordinasi dan Penyusunan Dokumen RKA-SKPD	Jumlah Dokumen RKA-SKPD dan Laporan Hasil Koordinasi Penyusunan Dokumen RKA-SKPD (Dokumen)			2	5.968.000,00	2		0		0%	0%	2	5.968.000,00				BADAN PENANGGULANGAN BENCANA DAERAH	
	0.00.01.2.01.07	Evaluasi Kinerja Perangkat Daerah	Jumlah Laporan Evaluasi Kinerja Perangkat Daerah (Laporan)			2	8.955.000,00	1		0		0%	0%	2	8.955.000,00				BADAN PENANGGULANGAN BENCANA DAERAH	
	0.00.01.2.02	Administrasi Keuangan Perangkat Daerah	Jumlah dokumen administrasi keuangan Perangkat Daerah (Bulan)				3.673.496.765,00	12	4.055.311.516,00	0	4.785.042.541,00	0%	118%	0	8.458.539.306,00	0%	0%			
	0.00.01.2.02.01	Penyediaan Gaji dan Tunjangan ASN	Jumlah Orang yang Menerima Gaji dan Tunjangan ASN (Bulan)			31	3.673.496.765,00	14	4.055.311.516,00	31	4.785.042.541,00	221%	118%	62	8.458.539.306,00				BADAN PENANGGULANGAN BENCANA DAERAH	
	0.00.01.2.05	Administrasi Kepegawaian Perangkat Daerah	Jumlah dokumen administrasi kepegawaian Perangkat Daerah (Bulan)					12	23.800.000,00	0	50.000.000,00	0%	210%	0	50.000.000,00	0%	0%			
	0.00.01.2.05.02	Pengadaan Pakaian Dinas beserta Atribut Kelengkapannya	Jumlah Paket Pakaian Dinas beserta Atribut Kelengkapannya (Paket)			38		40	23.800.000,00	0	50.000.000,00	0%	210%	38	50.000.000,00				BADAN PENANGGULANGAN BENCANA DAERAH	
	0.00.01.2.05.09	Pendidikan dan Pelatihan Pegawai Berdasarkan Tugas dan Fungsi	Jumlah Pegawai Berdasarkan Tugas dan Fungsi yang Mengikuti Pendidikan dan Pelatihan (orang)			0		40		0		0%	0%	0					BADAN PENANGGULANGAN BENCANA DAERAH	
			Jumlah Pegawai Berdasarkan Tugas dan Fungsi yang Mengikuti Pendidikan dan Pelatihan (Orang)			0				0		0%		0						
	0.00.01.2.06	Administrasi Umum Perangkat Daerah	Presentase penyediaan administrasi umum yang sesuai fungsi (Persen)				394.536.555,00	100	320.764.000,00	0	565.368.203,00	0%	176%	0	959.904.758,00	0%	0%			
	0.00.01.2.06.01	Penyediaan Komponen Instalasi Listrik/Penerangan Bangunan Kantor	Jumlah Paket Komponen Instalasi Listrik/Penerangan Bangunan Kantor yang Disediakan (unit)			10	12.834.500,00	10	4.488.000,00	6	6.723.200,00	60%	150%	16	19.557.700,00				BADAN PENANGGULANGAN BENCANA DAERAH	
	0.00.01.2.06.02	Penyediaan Peralatan dan Perlengkapan Kantor	Jumlah Paket Peralatan dan Perlengkapan Kantor yang Disediakan (Paket)			15	72.556.500,00	21	53.202.000,00	1	100.600.000,00	5%	189%	16	173.156.500,00				BADAN PENANGGULANGAN BENCANA DAERAH	
	0.00.01.2.06.03	Penyediaan Peralatan Rumah Tangga	Jumlah Paket Peralatan Rumah Tangga yang Disediakan (Paket)			0		10	12.200.000,00	0	12.200.000,00	0%	100%	0	12.200.000,00				BADAN PENANGGULANGAN BENCANA DAERAH	
	0.00.01.2.06.04	Penyediaan Bahan Logistik Kantor	Jumlah Paket Bahan Logistik Kantor yang Disediakan (Paket)			0	16.177.000,00	3	16.987.000,00	1	23.931.001,00	33%	141%	1	40.108.001,00				BADAN PENANGGULANGAN BENCANA DAERAH	
	0.00.01.2.06.05	Penyediaan Barang Cetak dan Penggandaan	Jumlah Paket Barang Cetak dan Penggandaan yang Disediakan (Paket)			12	7.705.000,00	12	14.241.000,00	3	17.141.000,00	25%	120%	15	24.846.000,00				BADAN PENANGGULANGAN BENCANA DAERAH	
			Jumlah Paket Barang Cetak dan Penggandaan yang Disediakan (Paket)			12				0		0%		12						
	0.00.01.2.06.06	Penyediaan Bahan Bacaan dan Peraturan Perundang-undangan	Jumlah Dokumen Bahan Bacaan dan Peraturan Perundang-undangan yang Disediakan (Dokumen)			0		100	1.000.000,00	0	101.000.000,00	0%	10100%	0	101.000.000,00				BADAN PENANGGULANGAN BENCANA DAERAH	
			Jumlah Dokumen Bahan Bacaan dan Peraturan Perundang-undangan yang Disediakan (Dokumen)			0				0		0%		0						
	0.00.01.2.06.08	Fasilitasi Kunjungan Tamu	Jumlah Laporan Fasilitas Kunjungan Tamu (Laporan)			12	13.825.000,00	12	9.500.000,00	0	9.500.000,00	0%	100%	12	23.325.000,00				BADAN PENANGGULANGAN BENCANA DAERAH	
			Jumlah Laporan Fasilitas Kunjungan Tamu (Laporan)			12				0		0%		12						
	0.00.01.2.06.09	Penyelenggaraan Rapat Koordinasi dan Konsultasi SKPD	Jumlah Laporan Penyelenggaraan Rapat Koordinasi dan Konsultasi SKPD (Laporan)			12	271.438.555,00	48	209.146.000,00	15	294.273.002,00	31%	141%	27	565.711.557,00				BADAN PENANGGULANGAN BENCANA DAERAH	
	0.00.01.2.07	Pengadaan Barang Milik Daerah Penunjang Urusan Pemerintah Daerah							25.000.000,00		29.350.000,00		117%		29.350.000,00		0%			
	0.00.01.2.07.02	Pengadaan Kendaraan Dinas Operasional atau Lapangan	Jumlah Unit Kendaraan Dinas Operasional atau Lapangan yang Disediakan (Unit)			0		1		0		0%	0%	0					BADAN PENANGGULANGAN BENCANA DAERAH	

No	Kode	Urusan / Bidang Urusan / Pemerintahan Daerah dan Program / Kegiatan / Sub Kegiatan	Indikator Kinerja Program(outcome) / Kegiatan(output kegiatan) / Sub Kegiatan (output sub kegiatan)	Target RPJMD Kabupaten Kota pada Tahun 2023 (Akhir Periode RPJMD)		Realisasi Capaian Kinerja RPJMD Perangkat Daerah s/d. Renja		Target Kinerja dan Anggaran RKPD Tahun berjalan yang dievaluasi		Realisasi Capaian Kinerja dan Anggaran RKPD yang dievaluasi		Tingkat Capaian Kinerja dan 9 = 8/7 x 100%		Realisasi Kinerja dan Anggaran RKPD s/d tahun 2023 10 = 6 + 8		Tingkat Capaian Kinerja dan 11 = 10/5 x 100%		Perangkat Daerah Penanggung Jawab	Ket
				K	Rp.	K	Rp.	K	Rp.	K	Rp.	K	Rp.	K	Rp.	K	Rp.		
1	2	3	4	5	6	7	8	9	10	11	12	13	14	15	16	17	18	19	20
	0.00.01.2.07.05	Pengadaan Mebel	Jumlah Paket Mebel yang Disediakan (Unit)		0	-	1	25.000.000,00	1	29.350.000,00	100%	117%	1	29.350.000,00					BADAN PENANGGULANGAN BENCANA DAERAH
	0.00.01.2.07.10	Pengadaan Sarana dan Prasarana Gedung Kantor atau Bangunan Lainnya	Jumlah peralatan gedung kantor (unit)						5	0	-	0%	0%	0	-				BADAN PENANGGULANGAN BENCANA DAERAH
	0.00.01.2.07.11	Pengadaan Sarana dan Prasarana Pendukung Gedung Kantor atau Bangunan Lainnya	jumlah perlengkapan gedung (unit)						5	0	-	0%	0%	0	-				BADAN PENANGGULANGAN BENCANA DAERAH
	0.00.01.2.08	Penyediaan Jasa Penunjang Urusan Pemerintahan Daerah	Jumlah Bulan Pemenuhan penyediaan jasa penunjang urusan Pemerintah Daerah (Bulan)		72.622.849,00		12	188.869.200,00	0	98.097.901,00	0%	52%	0	170.720.750,00	0%	0%			
	0.00.01.2.08.02	Penyediaan Jasa Komunikasi, Sumber Daya Air dan Listrik	Jumlah Laporan Penyediaan Jasa Komunikasi, Sumber Daya Air dan Listrik yang Disediakan (Laporan)		12	28.940.874,00	12	56.119.200,00	3	68.665.533,00	25%	122%	15	97.606.407,00					BADAN PENANGGULANGAN BENCANA DAERAH
	0.00.01.2.08.04	Penyediaan Jasa Pelayanan Umum Kantor	Jumlah Laporan Penyediaan Jasa Pelayanan Umum Kantor yang Disediakan (Laporan)		12	43.681.975,00	12	132.750.000,00	3	29.432.368,00	25%	22%	15	73.114.343,00					BADAN PENANGGULANGAN BENCANA DAERAH
	0.00.01.2.09	Pemeliharaan Barang Milik Daerah Penunjang Urusan Pemerintahan Daerah	Jumlah barang milik daerah yang terpelihara (Unit)		140.789.608,00		40	441.820.000,00	0	561.830.304,00	0%	127%	0	702.619.912,00	0%	0%			
	0.00.01.2.09.01	Penyediaan Jasa Pemeliharaan, Biaya Pemeliharaan dan Pajak Kendaraan Perorangan Dinas atau Kendaraan Dinas Jabatan	Jumlah mobil jabatan yang direhabilitasi sedang/berat (unit)				2		0	-	0%	0%	0	-					BADAN PENANGGULANGAN BENCANA DAERAH
	0.00.01.2.09.02	Penyediaan Jasa Pemeliharaan, Biaya Pemeliharaan, Pajak dan Perizinan Kendaraan Dinas Operasional atau Lapangan	Jumlah Kendaraan Dinas Operasional atau Lapangan yang Diperihara dan dibayarkan Pajak dan Perizinannya (Unit)		10	86.350.608,00	34	154.400.000,00	0	274.410.304,00	0%	178%	10	360.760.912,00					BADAN PENANGGULANGAN BENCANA DAERAH
			Jumlah Kendaraan Dinas Operasional atau Lapangan yang Diperihara dan dibayarkan Pajak dan Perizinannya (Unit)		0				0		0%		0						
	0.00.01.2.09.05	Pemeliharaan Mebel	Jumlah Mebelair yang dipelihara (unit)				15		0	-	0%	0%	0	-					BADAN PENANGGULANGAN BENCANA DAERAH
	0.00.01.2.09.09	Pemeliharaan/Rehabilitasi Gedung Kantor dan Bangunan Lainnya	Jumlah gedung kantor yang dipelihara (gedung)		1	12.400.000,00	1	287.420.000,00	0	200.002.000,00	0%	70%	1	212.402.000,00					BADAN PENANGGULANGAN BENCANA DAERAH
			Jumlah rumah gedung kantor yang direhabilitasi sedang/berat (unit)		2		2		0		0%		2						
			Jumlah Gedung Kantor dan Bangunan Lainnya yang Dipelihara/Direhabilitasi (Unit)		0				0		0%		0						
	0.00.01.2.09.10	Pemeliharaan/Rehabilitasi Sarana dan Prasarana Gedung Kantor atau Bangunan Lainnya	Jumlah perlengkapan Gedung Kantor yang dipelihara (buah)		0	20.889.000,00	5		0	50.220.000,00	0%	0%	0	71.109.000,00					BADAN PENANGGULANGAN BENCANA DAERAH
			Jumlah Sarana dan Prasarana Gedung Kantor atau Bangunan Lainnya yang Dipelihara/Direhabilitasi (Unit)		5				0		0%		5						
	0.00.01.2.09.11	Pemeliharaan/Rehabilitasi Sarana dan Prasarana Pendukung Gedung Kantor atau Bangunan Lainnya	Jumlah Peralatan Gedung Kantor yang dipelihara (buah)		5	21.150.000,00	5		0	37.198.000,00	0%	0%	5	58.348.000,00					BADAN PENANGGULANGAN BENCANA DAERAH
			Jumlah Sarana dan Prasarana Pendukung Gedung Kantor atau Bangunan Lainnya yang Dipelihara/Direhabilitasi (Unit)		0				0		0%		0						
225	1.05.03	PROGRAM PENANGGULANGAN BENCANA	Persentase Penanganan Penanggulangan Bencana (%)	100	1.063.000.000,00	100	2.551.416.464,00	100	663.236.000,00	0	2.055.662.005,00	0%	310%	100	4.607.078.469,00	100%	433%		
	1.05.03.2.01	Pelayanan Informasi Rawan Bencana Kabupaten/Kota	Jumlah masyarakat yang mendapatkan Sosialisasi, Komunikasi, Informasi, dan Edukasi (KIE) Rawan Bencana Kabupaten/ Kota (Per Jenis Bencana) (orang)		291.495.000,00		490	100.000.000,00	0	245.599.945,00	0%	246%	0	537.094.945,00	0%	0%			
	1.05.03.2.01.01	Penyusunan Kajian Risiko Bencana Kabupaten/Kota	Jumlah Dokumen Kajian Resiko Bencana yang Dilegalisasi (Dokumen)		0	-	1	-	0	-	0%	0%	0	-					BADAN PENANGGULANGAN BENCANA DAERAH
			Jumlah Dokumen Kajian Risiko Bencana yang Dilegalisasi (Dokumen)		0				0		0%		0						
	1.05.03.2.01.02	Sosialisasi, Komunikasi, Informasi dan Edukasi (KIE) Rawan Bencana Kabupaten/Kota (Per Jenis Bencana)	Jumlah Orang yang Mendapatkan Sosialisasi, Komunikasi, Informasi dan Edukasi (KIE) Rawan Bencana Kabupaten/ Kota (Per Jenis Bencana) secara Tatap Muka kepada Penduduk yang Tinggal di daerah Rawan Bencana Sesuai Jenis Ancaman yang Ada di Kawasan Tempat Tinggalnya (orang)		500	291.495.000,00	450	100.000.000,00	300	245.599.945,00	67%	246%	800	537.094.945,00					BADAN PENANGGULANGAN BENCANA DAERAH
	1.05.03.2.02	Pelayanan Pencegahan dan Kesiapsiagaan Terhadap Bencana	Prosentase Penanganan Pasca Bencana (persen)		535.261.850,00		100	20.000.000,00	0	458.680.000,00	0%	2293%	0	993.941.850,00	0%	0%			
	1.05.03.2.02.01	Penyusunan Rencana Penanggulangan Bencana Kabupaten/Kota	Jumlah Dokumen Rencana Penanggulangan Bencana yang Dilegalisasi (Dokumen)		0	-	6	-	0	-	0%	0%	0	-					BADAN PENANGGULANGAN BENCANA DAERAH
	1.05.03.2.02.02	Pelatihan Pencegahan dan Mitigasi Bencana Kabupaten/Kota	Jumlah Warga Negara dan Aparatur yang Mengikuti Pelatihan Pencegahan dan Mitigasi Bencana (orang)		0	-	50	-	0	105.000.000,00	0%	0%	0	105.000.000,00					BADAN PENANGGULANGAN BENCANA DAERAH

No	Kode	Urusan / Bidang Urusan / Pemerintahan Daerah dan Program / Kegiatan / Sub Kegiatan	Indikator Kinerja Program(outcome) / Kegiatan(output kegiatan) / Sub Kegiatan (output sub kegiatan)	Target RPJMD Kabupaten Kota pada Tahun 2023 (Akhir Periode RPJMD)		Realisasi Capaian Kinerja RPJMD Perangkat Daerah s/d. Renja		Target Kinerja dan Anggaran RKPD Tahun berjalan yang dievaluasi		Realisasi Capaian Kinerja dan Anggaran RKPD yang dievaluasi		Tingkat Capaian Kinerja dan 9 = 8/7 x 100%		Realisasi Kinerja dan Anggaran RKPD s/d tahun 2023 10 = 6 + 8		Tingkat Capaian Kinerja dan 11 = 10/5 x 100%		Perangkat Daerah Penanggung Jawab	Ket	
				K	Rp.	K	Rp.	K	Rp.	K	Rp.	K	Rp.	K	Rp.	K	Rp.			
1	2	3	4	5	6	7	8	9	10	11	12	13								
	1.05.03.2.02.03	Pengendalian Operasi dan Penyediaan Sarana Prasarana Kesiapsiagaan Terhadap Bencana Kabupaten/Kota	Jumlah Dokumen Hasil Pengendalian Operasi dan Penyediaan Sarana Prasarana Kesiapsiagaan Terhadap Bencana Kabupaten/Kota (Dokumen)	0		5		0		0%	0%	0							BADAN PENANGGULANGAN BENCANA DAERAH	
	1.05.03.2.02.04	Penyediaan Peralatan Perlindungan dan Kesiapsiagaan Terhadap Bencana	Jumlah Peralatan Penyelamatan Diri bagi Individu Warga Negara, Keluarga, maupun Petugas (Unit)	0		35	20.000.000,00	7	4.500.000,00	20%	23%	7	4.500.000,00						BADAN PENANGGULANGAN BENCANA DAERAH	
	1.05.03.2.02.05	Pengelolaan Risiko Bencana Kabupaten/Kota	Jumlah Dokumen Analisis Resiko Bencana pada Kegiatan Pembangunan yang Mempunyai Resiko Tinggi Menimbulkan Bencana (Dokumen)	0		5		0		0%	0%	0							BADAN PENANGGULANGAN BENCANA DAERAH	
			Jumlah Dokumen Analisis Resiko Bencana pada Kegiatan Pembangunan yang Mempunyai Resiko Tinggi Menimbulkan Bencana (Dokumen)	0				0		0%		0								
	1.05.03.2.02.06	Penguatan Kapasitas Kawasan untuk Pencegahan dan Kesiapsiagaan	Jumlah Kawasan yang Ditingkatkan Kapasitasnya dalam Pencegahan dan Kesiapsiagaan Bencana (Kawasan)	0		1		0		0%	0%	0							BADAN PENANGGULANGAN BENCANA DAERAH	
			Jumlah Kawasan yang Ditingkatkan Kapasitasnya dalam Pencegahan dan Kesiapsiagaan Bencana (Kawasan)	0				0		0%		0								
	1.05.03.2.02.07	Penanganan Pascabencana Kabupaten/Kota	- / -	0	535.261.850,00			0	349.180.000,00	0%	0%	0	884.441.850,00						BADAN PENANGGULANGAN BENCANA DAERAH	
	1.05.03.2.02.08	Pengembangan Kapasitas Tim Reaksi Cepat (TRC) Bencana Kabupaten/Kota	Jumlah Personil TRC yang Dikembangkan Kapasitas Teknis dan Manajerialnya (orang)	0		60		0		0%	0%	0							BADAN PENANGGULANGAN BENCANA DAERAH	
	1.05.03.2.02.09	Penyusunan Rencana Kontinjensi	Jumlah Dokumen Rencana Kontinjensi yang Dilegalisasi (Dokumen)	0		1		0		0%	0%	0							BADAN PENANGGULANGAN BENCANA DAERAH	
	1.05.03.2.02.10	Gladi Kesiapsiagaan Terhadap Bencana	Jumlah Aparatur dan Warga Negara yang Mengikuti Gladi Kesiapsiagaan (orang)	0		60		0		0%	0%	0							BADAN PENANGGULANGAN BENCANA DAERAH	
	1.05.03.2.02.11	Penyusunan Rencana Penanggulangan Kedaruratan Bencana	Jumlah Dokumen Rencana Penanggulangan Bencana Kedaruratan Bencana (RPKB) yang Dilegalisasi (Dokumen)	0		1		0		0%	0%	0							BADAN PENANGGULANGAN BENCANA DAERAH	
			Jumlah Dokumen Rencana Penanggulangan Kedaruratan Bencana (RPKB) yang Dilegalisasi (Dokumen)	0				0		0%		0								
	1.05.03.2.03	Pelayanan Penyelamatan dan Evakuasi Korban Bencana	Prosentase Pelayanan Penyelamatan dan Evakuasi Korban Bencana (Persen)	100	965.100.678,00	100	344.056.000,00	100	725.845.000,00	100%	211%	200	1.690.945.678,00	0%	0%					
	1.05.03.2.03.01	Respon Cepat Kejadian Luar Biasa Penyakit/Wabah Zoonosis Prioritas	Jumlah Laporan Koordinasi Respon Cepat Kejadian Luar Biasa Penyakit/Wabah Prioritas (Laporan)	0		12		0		0%	0%	0							BADAN PENANGGULANGAN BENCANA DAERAH	
	1.05.03.2.03.02	Respon Cepat Darurat Bencana Kabupaten/Kota	SK Penetapan Status Darurat Bencana dan SKPDB yang Ditetapkan Paling Lama 1x24 Jam berdasarkan Hasil Dokumen Laporan Kaji Cepat (Dokumen)	2	96.255.000,00	1	35.000.000,00	0	960.000,00	0%	3%	2	97.215.000,00						BADAN PENANGGULANGAN BENCANA DAERAH	
			Jumlah Dokumen SK Penetapan Status Darurat Bencana dan SKPDB yang Ditetapkan Paling Lama 1x24 Jam berdasarkan Hasil Dokumen Laporan Kaji Cepat (Dokumen)	2				0		0%		2								
	1.05.03.2.03.03	Pencarian, Pertolongan dan Evakuasi Korban Bencana Kabupaten/Kota	Jumlah Korban yang Berhasil Ditemukan, Ditolong dan Dievakuasi Per-jenis Kejadian Bencana (orang)	0		5		0		0%	0%	0							BADAN PENANGGULANGAN BENCANA DAERAH	
	1.05.03.2.03.04	Penyediaan Logistik Penyelamatan dan Evakuasi Korban Bencana Kabupaten/Kota	Jumlah Korban Bencana yang Mendapatkan Distribusi Logistik Penyelamatan dan Evakuasi Korban Bencana (orang)	1000	307.176.174,00	1200	219.056.000,00	259	440.610.000,00	22%	201%	1259	747.786.174,00						BADAN PENANGGULANGAN BENCANA DAERAH	
	1.05.03.2.03.05	Aktivasi Sistem Komando Penanganan Darurat Bencana	Jumlah Laporan Pelaksanaan Aktivasi Sistem Komando Penanganan Darurat Bencana (Laporan)	12	195.983.504,00	12	75.000.000,00	3	269.275.000,00	25%	359%	15	465.258.504,00						BADAN PENANGGULANGAN BENCANA DAERAH	
	1.05.03.2.03.06	Respon Cepat Bencana Non Alam Pandemi/Wabah Penyakit	SK Penetapan Status Darurat Bencana dan SKPDB yang Ditetapkan Paling Lama 1x24 Jam berdasarkan Hasil Dokumen Laporan Investigasi KLB dan Epidemiologi Terpadu (Dokumen)	2	365.686.000,00	1	15.000.000,00	0	15.000.000,00	0%	100%	2	380.686.000,00						BADAN PENANGGULANGAN BENCANA DAERAH	
			SK Penetapan Status Darurat Bencana dan SKPDB yang Ditetapkan Paling Lama 1x24 Jam berdasarkan Hasil Dokumen Laporan Investigasi KLB dan Epidemiologi Terpadu (Dokumen)	2				0		0%		2								
	1.05.03.2.04	Penataan Sistem Dasar Penanggulangan Bencana	Prosentase Penataan Sistem Dasar Penanggulangan Bencana (Persen)		759.558.936,00	90	199.180.000,00	0	625.537.060,00	0%	314%	0	1.385.095.996,00	0%	0%					
	1.05.03.2.04.01	Penyusunan Regulasi Penanggulangan Bencana Kabupaten/Kota	Jumlah Dokumen Regulasi Pendukung Penyelenggaraan Penanggulangan Bencana di Daerah (Dokumen)	0		2		0		0%	0%	0							BADAN PENANGGULANGAN BENCANA DAERAH	
	1.05.03.2.04.02	Pengiatan Kelembagaan Bencana Kabupaten/Kota	Jumlah Dokumen Tata Kelola Kelembagaan Bencana Daerah (Dokumen)	0		2		0		0%	0%	0							BADAN PENANGGULANGAN BENCANA DAERAH	
	1.05.03.2.04.03	Kerja Sama antar Lembaga dan Kemitraan dalam Penanggulangan Bencana Kabupaten/Kota	Jumlah Dokumen Kerja Sama antar Lembaga dan Kemitraan dalam Penanggulangan Bencana (Dokumen)	4	106.930.086,00	4		0	100.000.000,00	0%	0%	4	206.930.086,00						BADAN PENANGGULANGAN BENCANA DAERAH	

No	Kode	Urusan / Bidang Urusan / Pemerintahan Daerah dan Program / Kegiatan / Sub Kegiatan	Indikator Kinerja Program(outcome) / Kegiatan(output kegiatan) / Sub Kegiatan (output sub kegiatan)	Target RPJMD Kabupaten Kota pada Tahun 2023 (Akhir Periode RPJMD)		Realisasi Capaian Kinerja RPJMD Perangkat Daerah s/d. Renja		Target Kinerja dan Anggaran RKPD Tahun berjalan yang dievaluasi		Realisasi Capaian Kinerja dan Anggaran RKPD yang dievaluasi		Tingkat Capaian Kinerja dan 9 = 8/7 x 100%		Realisasi Kinerja dan Anggaran RKPD s/d tahun 2023 10 = 6 + 8		Tingkat Capaian Kinerja dan 11 = 10/5 x 100%		Perangkat Daerah Penanggung Jawab	Ket
				K	Rp.	K	Rp.	K	Rp.	K	Rp.	K	Rp.	K	Rp.	K	Rp.		
	1.05.03.2.04.04	Pengelolaan dan Pemanfaatan Sistem Informasi Kebencanaan	Jumlah Data dan Informasi Kebencanaan (Dokumen)			0	-	12	-	0	-	0%	0%	0	-			BADAN PENANGGULANGAN BENCANA DAERAH	
			Jumlah Data dan Informasi Kebencanaan yang tersedia (Dokumen)			0				0		0%		0					
	1.05.03.2.04.05	Pembinaan dan Pengawasan Penyelenggaraan Penanggulangan Bencana	Jumlah Laporan Hasil Binuwas Penyelenggaraan Penanggulangan Bencana (Laporan)			6	33.850.000,00	12	-	0	50.000.000,00	0%	0%	6	83.850.000,00			BADAN PENANGGULANGAN BENCANA DAERAH	
	1.05.03.2.04.06	Penanganan Pascabencana Kabupaten/Kota	Jumlah Dokumen Penanganan Pasca Bencana Kabupaten/ Kota Melalui Pengkajian Kebutuhan Pasca Bencana (JITU PASNA) Rencana Rehabilitasi dan Rekonstruksi Pasca Bencana (R3P) (Dokumen)			2	618.778.850,00	2	199.180.000,00	0	475.537.060,00	0%	239%	2	1.094.315.910,00			BADAN PENANGGULANGAN BENCANA DAERAH	
			Jumlah Dokumen Penanganan Pascabencana Kabupaten/ Kota Melalui Pengkajian Kebutuhan Pasca Bencana (JITU PASNA) Rencana Rehabilitasi dan Rekonstruksi Pasca Bencana (R3P) (Dokumen)			1				0		0%		1					
226	0.00.01	PROGRAM PENUNJANG URUSAN PEMERINTAHAN DAERAH KABUPATEN/KOTA	Indeks Kepuasan Pelayanan Kesekretariatan (Indeks)	78	14.851.250.000,00	77	16.474.143.774,00	70	14.516.116.311,00	0	8.429.431.627,00	0%	58%	77	24.903.575.401,00	99%	168%		
	0.00.01.2.01	Perencanaan, Penganggaran, dan Evaluasi Kinerja Perangkat Daerah	Jumlah Dokumen Perencanaan, Penganggaran, Evaluasi dan Laporan Kinerja (dokumen)					77	-	0	1,00	0%	0%	0	1,00	0%	0%		
	0.00.01.2.01.01	Penyusunan Dokumen Perencanaan Perangkat Daerah	Jumlah Dokumen Perencanaan Perangkat Daerah (dokumen)					5	-	4	-	80%	0%	4	-			SATUAN POLISI PAMONG PRAJA	
			Jumlah Dokumen Perencanaan Perangkat Daerah (dokumen)							0		0%		0					
	0.00.01.2.01.02	Koordinasi dan Penyusunan Dokumen RKA-SKPD	Jumlah Dokumen RKA-SKPD dan Laporan Hasil Koordinasi Penyusunan Dokumen RKA-SKPD (dokumen)					2	-	2	-	100%	0%	2	-			SATUAN POLISI PAMONG PRAJA	
	0.00.01.2.01.03	Koordinasi dan Penyusunan Dokumen Perubahan RKA-SKPD	Jumlah Dokumen Perubahan RKA-SKPD dan Laporan Hasil Koordinasi Penyusunan Dokumen Perubahan RKA-SKPD (dokumen)					1	-	1	-	100%	0%	1	-			SATUAN POLISI PAMONG PRAJA	
	0.00.01.2.01.04	Koordinasi dan Penyusunan DPA-SKPD	Jumlah Dokumen DPA-SKPD dan Laporan Hasil Koordinasi Penyusunan Dokumen DPA-SKPD (dokumen)					1	-	1	-	100%	0%	1	-			SATUAN POLISI PAMONG PRAJA	
	0.00.01.2.01.05	Koordinasi dan Penyusunan Perubahan DPA- SKPD	Jumlah Dokumen Perubahan DPA-SKPD dan Laporan Hasil Koordinasi Penyusunan Dokumen Perubahan DPA-SKPD (dokumen)					1	-	2	-	200%	0%	2	-			SATUAN POLISI PAMONG PRAJA	
	0.00.01.2.01.06	Koordinasi dan Penyusunan Laporan Capaian Kinerja dan Ikhtisar Realisasi Kinerja SKPD	Jumlah Laporan Capaian Kinerja dan Ikhtisar Realisasi Kinerja SKPD dan Laporan Hasil Koordinasi Penyusunan Laporan Capaian Kinerja dan Ikhtisar Realisasi Kinerja SKPD (laporan)					4	-	2	1,00	50%	0%	2	1,00			SATUAN POLISI PAMONG PRAJA	
	0.00.01.2.01.07	Evaluasi Kinerja Perangkat Daerah	Jumlah dokumen evaluasi kinerja PD (dokumen)					12		0	-	0%	0%	0	-			SATUAN POLISI PAMONG PRAJA	
	0.00.01.2.02	Administrasi Keuangan Perangkat Daerah	Jumlah dokumen administrasi keuangan (dokumen)				15.398.013.411,00	12	13.732.673.311,00	0	7.957.238.409,00	0%	58%	0	23.355.251.820,00	0%	0%		
	0.00.01.2.02.01	Penyediaan Gaji dan Tunjangan ASN	Jumlah Orang yang Menerima Gaji dan Tunjangan ASN (orang/hulan)				11.245.327.663,00	125	13.696.818.311,00	250	7.957.238.409,00	200%	58%	250	19.202.566.072,00			SATUAN POLISI PAMONG PRAJA	
	0.00.01.2.02.02	Penyediaan Administrasi Pelaksanaan Tugas ASN	Jumlah Dokumen Hasil Penyediaan Administrasi Pelaksanaan Tugas ASN (dokumen)				4.152.685.748,00	12	35.855.000,00	6	-	50%	0%	6	4.152.685.748,00			SATUAN POLISI PAMONG PRAJA	
	0.00.01.2.02.03	Pelaksanaan Penatausahaan dan Pengujian/Verifikasi Keuangan SKPD	Jumlah Dokumen Penatausahaan dan Pengujian/Verifikasi Keuangan SKPD (dokumen)					12	-	6	-	50%	0%	6	-			SATUAN POLISI PAMONG PRAJA	
	0.00.01.2.05	Administrasi Kepegawaian Perangkat Daerah	Jumlah Dokumen Administrasi Kepegawaian PD (dokumen)					12	-	0	-	0%	0%	0	-	0%	0%		
	0.00.01.2.05.02	Pengadaan Pakaian Dinas beserta Atribut Kelengkapannya	Jumlah Paket Pakaian Dinas beserta Atribut Kelengkapannya (paket)					50	-	0	-	0%	0%	0	-			SATUAN POLISI PAMONG PRAJA	
	0.00.01.2.05.09	Pendidikan dan Pelatihan Pegawai Berdasarkan Tugas dan Fungsi	Jumlah Pegawai Berdasarkan Tugas dan Fungsi yang Mengikuti Pendidikan dan Pelatihan (orang)					4	-	0	-	0%	0%	0	-			SATUAN POLISI PAMONG PRAJA	
	0.00.01.2.06	Administrasi Umum Perangkat Daerah	persentase penyediaan administrasi umum yang sesuai SOP (%)				566.633.875,00	100	149.125.000,00	125	266.202.830,00	125%	179%	125	832.836.705,00	0%	0%		
	0.00.01.2.06.01	Penyediaan Komponen Instalasi Listrik/Penerangan Bangunan Kantor	Jumlah Paket Komponen Instalasi Listrik/Penerangan Bangunan Kantor yang Disediakan (Paket)				6.392.900,00	12	1.600.000,00	6	1.117.400,00	50%	70%	6	7.510.300,00			SATUAN POLISI PAMONG PRAJA	
	0.00.01.2.06.02	Penyediaan Peralatan dan Perlengkapan Kantor	Jumlah Paket Peralatan dan Perlengkapan Kantor yang Disediakan (paket)				29.612.600,00	10	21.181.000,00	44	14.516.200,00	440%	69%	44	44.128.800,00			SATUAN POLISI PAMONG PRAJA	
	0.00.01.2.06.03	Penyediaan Peralatan Rumah Tangga	Jumlah Paket Peralatan Rumah Tangga yang Disediakan (paket)				4.451.500,00	8	2.000.000,00	45	1.399.000,00	563%	70%	45	5.850.500,00			SATUAN POLISI PAMONG PRAJA	
	0.00.01.2.06.05	Penyediaan Barang Cetak dan Pengendalian	Jumlah Paket Barang Cetak dan Pengendalian yang Disediakan (paket)				16.974.000,00	100	3.000.000,00	50	2.085.000,00	50%	70%	50	19.059.000,00			SATUAN POLISI PAMONG PRAJA	
	0.00.01.2.06.08	Fasilitasi Kunjungan Tamu	Jumlah Laporan Fasilitas Kunjungan Tamu (laporan)				35.374.000,00	12	17.200.000,00	38	11.320.000,00	317%	66%	38	46.694.000,00			SATUAN POLISI PAMONG PRAJA	
	0.00.01.2.06.09	Penyelenggaraan Rapat Koordinasi dan Konsultasi SKPD	Jumlah Laporan Penyelenggaraan Rapat Koordinasi dan Konsultasi SKPD (laporan)				473.828.875,00	12	104.144.000,00	7	235.765.230,00	58%	226%	7	709.594.105,00			SATUAN POLISI PAMONG PRAJA	

No	Kode	Urusan / Bidang Urusan / Pemerintahan Daerah dan Program / Kegiatan / Sub Kegiatan	Indikator Kinerja Program(outcome) / Kegiatan(output kegiatan) / Sub Kegiatan (output sub kegiatan)	Target RPJMD Kabupaten Kota pada Tahun 2023 (Akhir Periode RPJMD)		Realisasi Capaian Kinerja RPJMD Perangkat Daerah s/d. Renja		Target Kinerja dan Anggaran RKPD Tahun berjalan yang dievaluasi		Realisasi Capaian Kinerja dan Anggaran RKPD yang dievaluasi		Tingkat Capaian Kinerja dan 9 = 8/7 x 100%		Realisasi Kinerja dan Anggaran RKPD s/d tahun 2023 10 = 6 + 8		Tingkat Capaian Kinerja dan 11 = 10/5 x 100%		Perangkat Daerah Penanggung Jawab	Ket
				K	Rp.	K	Rp.	K	Rp.	K	Rp.	K	Rp.	K	Rp.	K	Rp.		
	0.00.01.2.07	Pengadaan Barang Milik Daerah Penunjang Urusan Pemerintah Daerah	Jumlah barang yang diperoleh (unit)					10		0		0%	0%	0		0%	0%		
	0.00.01.2.07.05	Pengadaan Mebel	Jumlah mebeleur (unit)					4		0		0%	0%	0				SATUAN POLISI PAMONG PRAJA	
			Jumlah Paket Mebel yang Disediakan (unit)					4		0		0%	0%	0					
	0.00.01.2.07.06	Pengadaan Peralatan dan Mesin Lainnya	Jumlah peralatan dan mesin lainnya yang dibeli (unit)					4		0		0%	0%	0				SATUAN POLISI PAMONG PRAJA	
	0.00.01.2.07.09	Pengadaan Gedung Kantor atau Bangunan Lainnya	Jumlah Gedung kantor/bangunan lainnya yang terbanan (unit)					1		0		0%	0%	0				SATUAN POLISI PAMONG PRAJA	
	0.00.01.2.08	Penyediaan Jasa Penunjang Urusan Pemerintahan Daerah	Persentase jasa penunjang yang tersedia (%)			238.185.777,00		90	222.298.000,00	0	118.683.767,00	0%	53%	0	356.869.544,00	0%	0%		
	0.00.01.2.08.01	Penyediaan Jasa Surat Menyurat	Jumlah penyediaan jasa surat menyurat (kali)					48		0		0%	0%	0				SATUAN POLISI PAMONG PRAJA	
	0.00.01.2.08.02	Penyediaan Jasa Komunikasi, Sumber Daya Air dan Listrik	Jumlah Laporan Penyediaan Jasa Komunikasi, Sumber Daya Air dan Listrik yang Disediakan (laporan)			30.674.246,00		12	30.400.000,00	6	11.715.956,00	50%	39%	6	42.390.202,00			SATUAN POLISI PAMONG PRAJA	
	0.00.01.2.08.04	Penyediaan Jasa Pelayanan Umum Kantor	Jumlah Laporan Penyediaan Jasa Pelayanan Umum Kantor yang Disediakan (laporan)			207.511.531,00		12	191.898.000,00	6	106.967.811,00	50%	56%	6	314.479.342,00			SATUAN POLISI PAMONG PRAJA	
	0.00.01.2.09	Pemeliharaan Barang Milik Daerah Penunjang Urusan Pemerintahan Daerah	Persentase barang milik daerah yang terpelihara (%)			271.310.711,00		90	412.020.000,00	0	87.306.620,00	0%	21%	0	358.617.331,00	0%	0%		
	0.00.01.2.09.02	Penyediaan Jasa Pemeliharaan, Biaya Pemeliharaan, Pajak dan Perizinan Kendaraan Dinas Operasional atau Lanjutan	Jumlah Kendaraan Dinas Operasional atau Lapangan yang Dipelihara dan dibayarkan Pajak dan Perizannya (unit)			242.639.711,00		12	197.240.000,00	6	77.658.620,00	50%	39%	6	320.298.331,00			SATUAN POLISI PAMONG PRAJA	
	0.00.01.2.09.06	Pemeliharaan Peralatan dan Mesin Lainnya	Jumlah Peralatan dan Mesin Lainnya yang Dipelihara (unit)			28.671.000,00		12	14.780.000,00	6	2.100.000,00	50%	14%	6	30.771.000,00			SATUAN POLISI PAMONG PRAJA	
	0.00.01.2.09.11	Pemeliharaan/Rehabilitasi Sarana dan Prasarana Pendukung Gedung Kantor atau Bangunan Lainnya	Jumlah Sarana dan Prasarana Pendukung Gedung / Kantor (paket)					8	200.000.000,00	0,2	7.548.000,00	3%	4%	0,2	7.548.000,00			SATUAN POLISI PAMONG PRAJA	
			Jumlah Sarana dan Prasarana Pendukung Gedung Kantor atau Bangunan Lainnya yang Dipelihara/Direhabilitasi (Unit)							0		0%	0%	0					
227	1.05.02	PROGRAM PENINGKATAN KETENTERAMAN DAN KETERTIBAN UMUM	Persentase patroli di wilayah Kab. Tulungagung (%)	95	2.543.722.100,00	90	4.100.322.156,00	92,5	6.088.190.800,00	0	1.327.057.410,00	0%	22%	90	5.427.379.566,00	95%	213%		
								90		0		0%	0%	0		0%	0%		
	1.05.02.2.01	Penanganan Gangguan Ketenteraman dan Kertertiban Umum dalam 1 (satu) Daerah Kabupaten/Kota	Persentase patroli di 19 kecamatan (%)			2.706.470.032,00		89	2.010.000.000,00	0	901.538.910,00	0%	45%	0	3.608.008.942,00	0%	0%		
			Persentase patroli di wilayah Kabupaten Tulungagung (%)							0		0%	0%	0		0%	0%		
	1.05.02.2.01.01	Pencegahan Gangguan Ketenteraman dan Kertertiban Umum Melalui Deteksi Dini dan Cegah Dini, Pembinaan dan Penyuluhan, Pelaksanaan Patroli, Pengamanan, dan Pengawasan	Jumlah Kasus Gangguan Ketenteraman dan Kertertiban Umum yang Dicegah Melalui Deteksi Dini dan Cegah Dini, Pembinaan dan Penyuluhan, Pelaksanaan Patroli, Pengamanan, dan Pengawasan (kasus)			32.400.000,00		25	25.000.000,00	68	8.700.000,00	272%	35%	68	41.100.000,00			SATUAN POLISI PAMONG PRAJA	
	1.05.02.2.01.02	Penindakan Atas Gangguan Ketenteraman dan Kertertiban Umum berdasarkan Perda dan Perkada Melalui Penertiban dan Penanganan Unjuk Rasa dan Kerusuhan Massa	Jumlah Kasus Gangguan Ketenteraman dan Kertertiban Umum berdasarkan Perda dan Perkada Melalui Penertiban dan Penanganan Unjuk Rasa dan Kerusuhan Massa yang Dilakukan Penindakan (kasus)			1.964.675.733,00		50	1.300.000.000,00	125	603.685.000,00	250%	46%	125	2.568.360.733,00			SATUAN POLISI PAMONG PRAJA	
	1.05.02.2.01.03	Koordinasi Penyelenggaraan Ketentraman dan Kertertiban Umum serta Perlindungan Masyarakat Tingkat Kabupaten/Kota	Jumlah Dokumen Hasil Pelaksanaan Koordinasi Penyelenggaraan Ketentraman, Kertertiban Umum dan Perlindungan Masyarakat Tingkat Kabupaten/Kota (dokumen)			102.268.300,00		12	60.000.000,00	6	41.410.910,00	50%	69%	6	143.679.210,00			SATUAN POLISI PAMONG PRAJA	
	1.05.02.2.01.04	Pemberdayaan Perlindungan Masyarakat dalam rangka Ketentraman dan Kertertiban Umum	Jumlah dokumen yang memuat hasil pemberdayaan perlindungan masyarakat dalam rangka ketenteraman dan kertertiban umum, (dokumen)			395.529.999,00		1	575.000.000,00	1	189.282.000,00	100%	33%	1	584.811.999,00			SATUAN POLISI PAMONG PRAJA	
	1.05.02.2.01.05	Peningkatan Kapasitas SDM Satuan Polisi Pamongpraja dan Satuan Perlindungan Masyarakat dalam Pelaksanaan Tugas yang Bernuansa Hak Asasi Manusia	Jumlah SDM Satuan Polisi Pamongpraja dan Satuan Perlindungan Masyarakat yang Ditingkatkan Kapasitasnya (orang)					55		0		0%	0%	0				SATUAN POLISI PAMONG PRAJA	
			Jumlah SDM Satuan Polisi Pamongpraja dan Satuan Perlindungan Masyarakat yang Ditingkatkan Kapasitasnya (Orang)							0		0%	0%	0					
	1.05.02.2.01.06	Kerja Sama antar Lembaga dan Kemitraan dalam Teknik Pencegahan dan Penanganan Gangguan Ketentraman dan Kertertiban Umum	Jumlah Dokumen Hasil Pelaksanaan Kerja Sama antar Lembaga dan Kemitraan dalam Teknik Pencegahan dan Penanganan Gangguan Ketentraman dan Kertertiban Umum					1	50.000.000,00	1	49.086.000,00	100%	98%	1	49.086.000,00			SATUAN POLISI PAMONG PRAJA	

No	Kode	Urusan / Bidang Urusan / Pemerintahan Daerah dan Program / Kegiatan / Sub Kegiatan	Indikator Kinerja Program(outcome) / Kegiatan(output kegiatan) / Sub Kegiatan (output sub kegiatan)	Target RPJMD Kabupaten Kota pada Tahun 2023 (Akhir Periode RPJMD)		Realisasi Capaian Kinerja RPJMD Perangkat Daerah s/d. Renja		Target Kinerja dan Anggaran RKPD Tahun berjalan yang dievaluasi		Realisasi Capaian Kinerja dan Anggaran RKPD yang dievaluasi		Tingkat Capaian Kinerja dan Anggaran RKPD s/d tahun 2023		Tingkat Capaian Kinerja dan Anggaran RKPD s/d tahun 2023		Perangkat Daerah Penanggung Jawab	Ket	
				K	Rp.	K	Rp.	K	Rp.	K	Rp.	K	Rp.	K	Rp.			K
1	2	3	4	5	6	7	8	9	10	11	12	13	14	15	16	17	18	
	1.05.02.2.01.07	Pengadaan dan Pemeliharaan Sarana dan Prasarana Ketenteraman dan Ketertiban Umum	Jumlah Sarana dan Prasarana Ketenteraman dan Ketertiban Umum yang Tersedia (unit)		164.385.000,00	4		1	9.375.000,00	25%	0%	1	173.760.000,00			SATUAN POLISI PAMONG PRAJA		
	1.05.02.2.01.08	Penyusunan SOP Ketertiban Umum dan Ketenteraman Masyarakat	Jumlah Dokumen SOP Ketertiban Umum dan Ketenteraman Masyarakat yang Telah Dibuat dan Dimutakhirkan (dokumen)		47.211.000,00	8		25		313%	0%	25	47.211.000,00			SATUAN POLISI PAMONG PRAJA		
	1.05.02.2.01.09	Penyediaan Layanan dalam rangka Dampak Penegakan Peraturan Daerah dan Perkada	Jumlah Laporan Penyediaan Layanan Dampak Penegakan Perda dan Perkada yang Terlayani (laporan)			12		3		25%	0%	3				SATUAN POLISI PAMONG PRAJA		
	1.05.02.2.02	Penegakan Peraturan Daerah Kabupaten/Kota dan Peraturan Bupati/Wali Kota	Persentase penegakan Peraturan Bupati dan Peraturan Daerah (persen)		1.393.852.124,00	90	4.078.190.800,00	0	403.978.500,00	0%	10%	0	1.797.830.624,00	0%	0%			
			Persentase penegakan Peraturan Daerah dan Peraturan Bupati (persen)					0		0%		0		0%				
	1.05.02.2.02.01	Sosialisasi Penegakan Peraturan Daerah dan Peraturan Bupati/Wali Kota	Jumlah Laporan Hasil Pelaksanaan Sosialisasi Penegakan Perda/Perkada kepada Masyarakat/Kelompok Masyarakat/Pelaku Usaha/ (laporan)		790.075.124,00	12	1.906.215.000,00	3	257.390.000,00	25%	14%	3	1.047.465.124,00			SATUAN POLISI PAMONG PRAJA		
	1.05.02.2.02.02	Pengawasan Atas Kepatuhan Terhadap Pelaksanaan Peraturan Daerah dan Peraturan Bupati/Wali Kota	Jumlah Laporan Hasil Pelaksanaan Pengawasan yang Dilakukan Terhadap Kepatuhan Terhadap Pelaksanaan Peraturan Daerah dan Peraturan Bupati/Wali Kota (laporan)			12		3		25%	0%	3				SATUAN POLISI PAMONG PRAJA		
	1.05.02.2.02.03	Penanganan Atas Pelanggaran Peraturan Daerah dan Peraturan Bupati/Wali Kota	Jumlah Laporan Pelaksanaan Penanganan Atas Pelanggaran Peraturan Daerah dan Peraturan Gubernur yang Dapat Ditangani Sesuai SOP (laporan)		603.777.000,00	12	2.171.975.800,00	6	146.588.500,00	50%	7%	6	750.365.500,00			SATUAN POLISI PAMONG PRAJA		
	1.05.02.2.03	Pembinaan Penyidik Pegawai Negeri Sipil (PPNS) Kabupaten/Kota	Persentase peningkatan kapasitas PPNS dalam rangka penegakan Perda/Perbup (persen)			25		0	21.540.000,00	0%	0%	0	21.540.000,00	0%	0%			
	1.05.02.2.03.01	Pengembangan Kapasitas dan Karier PPNS	Jumlah Laporan Hasil Pelaksanaan Peningkatan Kapasitas Pejabat PPNS dalam Mendukung Penyelenggaraan Ketertiban Umum dan Ketenteraman Masyarakat serta Penegakan Perda dan Perkada (laporan)			3		1	21.540.000,00	33%	0%	1	21.540.000,00			SATUAN POLISI PAMONG PRAJA		
228	1.05.04	PROGRAM PENCEGAHAN, PENANGGULANGAN, PENYELAMATAN KEBAKARAN DAN PENYELAMATAN NON KEBAKARAN	Persentase penanganan kasus kebakaran (%)	80	772.000.000,00	70	751.825.753,00	77	375.000.000,00	0	29.061.000,00	0%	8%	70	780.886.753,00	88%	101%	
	1.05.04.2.01	Pencegahan, Pengendalian, Pemadaman, Penyelamatan, dan Penanganan Bahan Berbahaya dan Beracun Kebakaran dalam Daerah Kabupaten/Kota	Persentase penanganan kasus kebakaran (I)		751.825.753,00	77	375.000.000,00	0	29.061.000,00	0%	8%	0	780.886.753,00	0%	0%			
			Persentase penanggulangan kebakaran (persen)			75		0		0%		0		0%				
			Persentase penanganan kasus kebakaran (%)					0		0%		0		0%				
	1.05.04.2.01.01	Pencegahan Kebakaran dalam Daerah Kabupaten/Kota	Jumlah Dokumen NSPM Pencegahan/Penangulangan Kebakaran dalam Daerah Kabupaten/Kota Setiap Tahunnya (dokumen)		215.819.753,00	12	25.000.000,00	3	6.222.000,00	25%	25%	3	222.041.753,00			SATUAN POLISI PAMONG PRAJA		
	1.05.04.2.01.02	Pemadaman dan Pengendalian Kebakaran dalam Daerah Kabupaten/Kota	Jumlah Laporan Hasil Pelaksanaan Kegiatan Kesiapsiagaan Petugas Piket dan Pemadaman Kebakaran dalam Daerah Kabupaten/Kota (laporan)		536.006.000,00	12	350.000.000,00	3	22.839.000,00	25%	7%	3	558.845.000,00			SATUAN POLISI PAMONG PRAJA		
	1.05.04.2.01.03	Penyelamatan dan Evakuasi Korban Kebakaran dan Non Kebakaran	persentase Pemadaman dan Pengendalian Kebakaran dalam Daerah Kabupaten/Kota (%)			100		0		0%	0%	0				SATUAN POLISI PAMONG PRAJA		
	1.05.04.2.01.06	Pengadaan Sarana dan Prasarana Pencegahan, Penanggulangan Kebakaran dan Alat Pelindung Diri	Jumlah Sarana dan Prasarana Untuk Pencegahan dan Penanggulangan Kebakaran dan Alat Pelindung Diri yang Sah dan Legal Sesuai Standar Teknis Terkait (unit)			10		0		0%	0%	0				SATUAN POLISI PAMONG PRAJA		
	1.05.04.2.01.07	Pembinaan Aparatur Pemadam Kebakaran	Jumlah Aparatur Pemadam Kebakaran yang Memiliki Sertifikasi Keterampilan Teknis dan Analis Dalam Pencegahan dan Penanggulangan Kebakaran (orang)			15		0		0%	0%	0				SATUAN POLISI PAMONG PRAJA		
	1.05.04.2.02	Inspeksi Peralatan Proteksi Kebakaran	Persentase penanggulangan kebakaran (persen)			75		0		0%	0%	0		0%	0%			
	1.05.04.2.02.02	Penilaian Sarana Prasarana Proteksi Kebakaran	jumlah dokumen hasil penilaian Sarana Prasarana Proteksi Kebakaran (dokumen)			12		0		0%	0%	0				SATUAN POLISI PAMONG PRAJA		
	1.05.04.2.04	Pemberdayaan Masyarakat dalam Pencegahan Kebakaran	Persentase penanggulangan kebakaran (persen)			75		0		0%	0%	0		0%	0%			
	1.05.04.2.04.01	Pemberdayaan Masyarakat dalam Pencegahan dan Penanggulangan Kebakaran melalui Sosialisasi dan Edukasi Masyarakat	Jumlah Bantuan Relawan Kebakaran (BALAKAR) yang terbentuk (balakar)			19		0		0%	0%	0				SATUAN POLISI PAMONG PRAJA		

No	Kode	Urusan / Bidang Urusan / Pemerintahan Daerah dan Program / Kegiatan / Sub Kegiatan	Indikator Kinerja Program(outcome) / Kegiatan(output kegiatan) / Sub Kegiatan (output sub kegiatan)	Target RPJMD Kabupaten Kota pada Tahun 2023 (Akhir Periode RPJMD)		Realisasi Capaian Kinerja RPJMD Perangkat Daerah s/d. Renja		Target Kinerja dan Anggaran RKPD Tahun berjalan yang dievaluasi		Realisasi Capaian Kinerja dan Anggaran RKPD yang dievaluasi		Tingkat Capaian Kinerja dan 9 = 8/7 x 100%		Realisasi Kinerja dan Anggaran RKPD s/d tahun 2023 10 = 6 + 8		Tingkat Capaian Kinerja dan 11 = 10/5 x 100%		Perangkat Daerah Penanggung Jawab	Ket
				K	Rp.	K	Rp.	K	Rp.	K	Rp.	K	Rp.	K	Rp.	K	Rp.		
			Jumlah Warga Masyarakat yang Mendapatkan Sosialisasi Edukasi Pencegahan dan Penanggulangan Kebakaran Setiap Tahunnya (orang)			80		100		0		0%		0		0%			
229	0.00.01	PROGRAM PENUNJANG URUSAN PEMERINTAHAN DAERAH KABUPATEN/KOTA						2.276.514.921,00		206.106.746,00		9%		206.106.746,00		0%			
	0.00.01.2.02	Administrasi Keuangan Perangkat Daerah						1.601.514.921,00		104.977.807,00		7%		104.977.807,00		0%			
	0.00.01.2.02.01	Penyediaan Gaji dan Tunjangan ASN	Jumlah Orang yang Menerima Gaji dan Tunjangan ASN (Orang/bulan)					41	1.601.514.921,00	30	104.977.807,00	73%	7%	30	104.977.807,00			DINAS PEMADAM KEBAKARAN DAN PENYELAMATAN	
	0.00.01.2.05	Administrasi Kepegawaian Perangkat Daerah							104.000.000,00			0%				0%			
	0.00.01.2.05.09	Pendidikan dan Pelatihan Pegawai Berdasarkan Tugas dan Fungsi	Jumlah Pegawai Berdasarkan Tugas dan Fungsi yang Mengikuti Pendidikan dan Pelatihan (Orang)					11	104.000.000,00	0		0%	0%	0				DINAS PEMADAM KEBAKARAN DAN PENYELAMATAN	
	0.00.01.2.06	Administrasi Umum Perangkat Daerah							109.304.000,00		36.638.307,00		34%		36.638.307,00		0%		
	0.00.01.2.06.02	Penyediaan Peralatan dan Perlengkapan Kantor	Jumlah Paket Peralatan dan Perlengkapan Kantor yang Disediakan (Paket)					2	30.000.000,00	2	30.000.000,00	100%	100%	2	30.000.000,00			DINAS PEMADAM KEBAKARAN DAN PENYELAMATAN	
	0.00.01.2.06.03	Penyediaan Peralatan Rumah Tangga	Jumlah Paket Peralatan Rumah Tangga yang Disediakan (Paket)					10	10.000.000,00	4	1.343.000,00	40%	13%	4	1.343.000,00			DINAS PEMADAM KEBAKARAN DAN PENYELAMATAN	
	0.00.01.2.06.08	Fasilitasi Kunjungan Tamu	Jumlah Laporan Fasilitasi Kunjungan Tamu (Laporan)					12	19.000.000,00	2	984.500,00	17%	5%	2	984.500,00			DINAS PEMADAM KEBAKARAN DAN PENYELAMATAN	
	0.00.01.2.06.09	Penyelenggaraan Rapat Koordinasi dan Konsultasi SKPD	Jumlah Laporan Penyelenggaraan Rapat Koordinasi dan Konsultasi SKPD (Laporan)					12	50.304.000,00	3	4.310.807,00	25%	9%	3	4.310.807,00			DINAS PEMADAM KEBAKARAN DAN PENYELAMATAN	
	0.00.01.2.08	Penyediaan Jasa Penunjang Urusan Pemerintahan Daerah							18.000.000,00		790.632,00		4%		790.632,00		0%		
	0.00.01.2.08.02	Penyediaan Jasa Komunikasi, Sumber Daya Air dan Listrik	Jumlah Laporan Penyediaan Jasa Komunikasi, Sumber Daya Air dan Listrik yang Disediakan (Laporan)					12	18.000.000,00	1	790.632,00	8%	4%	1	790.632,00			DINAS PEMADAM KEBAKARAN DAN PENYELAMATAN	
	0.00.01.2.09	Pemeliharaan Barang Milik Daerah Penunjang Urusan Pemerintahan Daerah							443.696.000,00		63.700.000,00		14%		63.700.000,00		0%		
	0.00.01.2.09.01	Penyediaan Jasa Pemeliharaan, Biaya Pemeliharaan, dan Pajak Kendaraan Perorangan Dinas atau Kendaraan Dinas Jabatan	Jumlah Kendaraan Perorangan Dinas atau Kendaraan Dinas Jabatan yang Dipelihara dan Dibayarkan Pajaknya (Unit)					10	118.696.000,00	2	19.800.000,00	20%	17%	2	19.800.000,00			DINAS PEMADAM KEBAKARAN DAN PENYELAMATAN	
	0.00.01.2.09.11	Pemeliharaan/Rehabilitasi Sarana dan Prasarana Pendukung Gedung Kantor atau Bangunan Lainnya	Jumlah Sarana dan Prasarana Pendukung Gedung Kantor atau Bangunan Lainnya yang Dipelihara/Direhabilitasi (Unit)					1	325.000.000,00	0	43.900.000,00	0%	14%	0	43.900.000,00			DINAS PEMADAM KEBAKARAN DAN PENYELAMATAN	
230	1.05.04	PROGRAM PENCEGAHAN, PENANGGULANGAN, PENYELAMATAN KEBAKARAN DAN PENYELAMATAN NON KEBAKARAN				100			485.897.000,00		63.371.776,00		13%		63.371.776,00		0%		
	1.05.04.2.01	Pencegahan, Pengendalian, Pemadaman, Penyelamatan, dan Penanganan Bahan Berbahaya dan Beracun Kebakaran dalam Daerah Kabupaten/Kota							485.897.000,00		63.371.776,00		13%		63.371.776,00		0%		
	1.05.04.2.01.01	Pencegahan Kebakaran dalam Daerah Kabupaten/Kota	Jumlah Dokumen NSPM Pencegahan/Penangulangan Kebakaran dalam Daerah Kabupaten/ Kota Setiap Tahunnya (Dokumen)					1	43.778.000,00	0	16.404.000,00	0%	37%	0	16.404.000,00			DINAS PEMADAM KEBAKARAN DAN PENYELAMATAN	
	1.05.04.2.01.02	Pemadaman dan Pengendalian Kebakaran dalam Daerah Kabupaten/Kota	Jumlah Laporan Hasil Pelaksanaan Kegiatan Kesiapsiagaan Petugas Piket dan Pemadaman Kebakaran dalam Daerah Kabupaten/ Kota (Laporan)					1	127.997.500,00	0	28.732.276,00	0%	22%	0	28.732.276,00			DINAS PEMADAM KEBAKARAN DAN PENYELAMATAN	
	1.05.04.2.01.06	Pengadaan Sarana dan Prasarana Pencegahan, Penanggulangan Kebakaran dan Alat Pelindung Diri	Jumlah Sarana dan Prasarana Untuk Pencegahan dan Penanggulangan Kebakaran dan Alat Pelindung Diri yang Sah dan Legal Sesuai Standar Teknis Terkait (Unit)					6	314.121.500,00	2	18.235.500,00	33%	6%	2	18.235.500,00			DINAS PEMADAM KEBAKARAN DAN PENYELAMATAN	
SOSIAL																			
231	0.00.01	PROGRAM PENUNJANG URUSAN PEMERINTAHAN DAERAH KABUPATEN/KOTA	Indeks Kepuasan Layanan Keskretariat (Indeks)	82	5.200.000.000,00	81	6.901.703.625,00	81	3.853.313.011,00	0	2.016.332.321,00	0%	52%	81	8.918.035.946,00	99%	172%		
	0.00.01.2.01	Perencanaan, Penganggaran, dan Evaluasi Kinerja Perangkat Daerah	jumlah Dokumen Perencanaan, Evaluasi dan Laporan Kinerja (dok)				4.809.600,00	9	3.000.000,00	0	164.100,00	0%	5%	0	4.973.700,00	0%	0%		
	0.00.01.2.01.01	Penyusunan Dokumen Perencanaan Perangkat Daerah	Jumlah Dokumen Perencanaan Perangkat Daerah (dokumen)				4.809.600,00	10	3.000.000,00	4	164.100,00	40%	5%	4	4.973.700,00			DINAS SOSIAL	
	0.00.01.2.01.02	Koordinasi dan Penyusunan Dokumen RKA-SKPD	Jumlah dokumen RKA SKPD (dokumen)					5		0		0%	0%	0				DINAS SOSIAL	
			Jumlah Dokumen RKA SKPD dan Laporan Hasil Koordinasi Penyusunan RKA SKPD (dokumen)					5		0		0%		0					

No	Kode	Urusan / Bidang Urusan / Pemerintahan Daerah dan Program / Kegiatan / Sub Kegiatan	Indikator Kinerja Program(outcome) / Kegiatan(output kegiatan) / Sub Kegiatan (output sub kegiatan)	Target RPJMD Kabupaten Kota pada Tahun 2023 (Akhir Periode RPJMD)		Realisasi Capaian Kinerja RPJMD Perangkat Daerah s/d. Renja		Target Kinerja dan Anggaran RKPD Tahun berjalan yang dievaluasi		Realisasi Capaian Kinerja dan Anggaran RKPD yang dievaluasi		Tingkat Capaian Kinerja dan 9 = 8/7 x 100%		Realisasi Kinerja dan Anggaran RKPD s/d tahun 2023 10 = 6 + 8		Tingkat Capaian Kinerja dan 11 = 10/5 x 100%		Perangkat Daerah Penanggung Jawab	Ket	
				K	Rp.	K	Rp.	K	Rp.	K	Rp.	K	Rp.	K	Rp.	K	Rp.			K
1	2	3	4	5	6	7	8	9	10	11	12	13	14	15	16	17	18	19	20	
	0.00.01.2.01.06	Koordinasi dan Penyusunan Laporan Capaian Kinerja dan Ikhtisar Realisasi Kinerja SKPD	Jumlah dokumen pelaporan kinerja (dokumen)			7		0		0%	0%	0							DINAS SOSIAL	
			Jumlah Laporan Capaian Kinerja dan Ikhtisar Realisasi Kinerja SKPD dan Laporan Hasil Koordinasi Penyusunan Laporan Capaian Kinerja dan Ikhtisar Realisasi Kinerja SKPD (Laporan)			6		0		0%		0								
	0.00.01.2.01.07	Evaluasi Kinerja Perangkat Daerah	Jumlah dokumen evaluasi kinerja (dokumen)			7		0		0%	0%	0							DINAS SOSIAL	
			Jumlah Laporan Evaluasi Kinerja Perangkat Daerah (Laporan)			6		0		0%		0								
	0.00.01.2.02	Administrasi Keuangan Perangkat Daerah	Prosentase Pemenuhan Administrasi Keuangan PD (persen)		5.621.193.559,00	100	3.258.482.311,00	0	1.550.360.585,00	0%	48%	0	7.171.554.144,00	0%	0%					
			Prosentase Pemenuhan Administrasi Keuangan Perangkat Daerah (%)			100		0		0%		0		0%						
	0.00.01.2.02.01	Penyediaan Gaji dan Tunjangan ASN	Jumlah Orang yang menerima Gaji dan Tunjangan ASN (orangan/bulan)		5.440.905.059,00	24	3.152.219.011,00	22	1.499.059.685,00	92%	48%	22	6.939.964.744,00						DINAS SOSIAL	
	0.00.01.2.02.02	Penyediaan Administrasi Pelaksanaan Tugas ASN	Jumlah Dokumen Hasil Penyediaan Administrasi Pelaksanaan Tugas ASN (Dokumen)		174.065.000,00	4	105.180.000,00	2	49.620.000,00	50%	47%	2	223.685.000,00						DINAS SOSIAL	
	0.00.01.2.02.03	Pelaksanaan Penatausahaan dan Pengujian/Verifikasi Keuangan SKPD	Jumlah Dokumen Penatausahaan dan Pengujian/Verifikasi Keuangan SKPD (dokumen)		2.812.500,00	2		0		0%	0%	0	2.812.500,00						DINAS SOSIAL	
	0.00.01.2.02.06	Pengelolaan dan Penyediaan Bahan Tanggapan Pemeriksaan	Jumlah Dokumen BahanTanggapan Pemeriksaan dan Tindak Lanjut Pemeriksaan (dokumen)		336.000,00	1	360.000,00	2	555.000,00	200%	154%	2	891.000,00						DINAS SOSIAL	
	0.00.01.2.02.07	Koordinasi dan Penyusunan Laporan Keuangan Bulanan/ Triwulanan/ Semesteran SKPD	Jumlah Laporan Keuangan Bulanan/ Triwulanan/ Semesteran SKPD dan Laporan Koordinasi Penyusunan Laporan Keuangan Bulanan/Triwulanan/Semesteran SKPD (Laporan)		3.075.000,00	3	723.300,00	2	1.125.900,00	67%	156%	2	4.200.900,00						DINAS SOSIAL	
	0.00.01.2.05	Administrasi Kepegawaian Perangkat Daerah	Prosentase Pemenuhan Administrasi Kepegawaian PD (persen)		48.500.000,00	100	24.500.000,00	0	18.750.000,00	0%	77%	0	67.250.000,00	0%	0%					
			Prosentase Pemenuhan Adminitrasi Kepegawaian Perangkat Daerah (%)			100		0		0%		0		0%						
	0.00.01.2.05.01	Peningkatan Sarana dan Prasarana Disiplin Pegawai	Jumlah sarana dan prasarana disiplin pegawai (unit)			1		0		0%	0%	0							DINAS SOSIAL	
	0.00.01.2.05.02	Pengadaan Pakaian Dinas beserta Atribut Kelengkapannya	Jumlah Paket Pakaian Dinas beserta Atribut Kelengkapannya (paket)		48.500.000,00	2	24.500.000,00	2	18.750.000,00	100%	77%	2	67.250.000,00						DINAS SOSIAL	
	0.00.01.2.05.09	Pendidikan dan Pelatihan Pegawai Berdasarkan Tugas dan Fungsi	Jumlah Pegawai Berdasarkan Tugas dan Fungsi yang Mengikuti Pendidikan dan Pelatihan (orang)			2		0		0%	0%	0							DINAS SOSIAL	
	0.00.01.2.06	Administrasi Umum Perangkat Daerah	Prosentase Pemenuhan Administrasi Umum PD (persen)		610.212.600,00	100	286.840.700,00	0	239.242.190,00	0%	83%	0	849.454.790,00	0%	0%					
			Prosentase Pemenuhan Adminitrasi Umum Perangkat Daerah (%)			100		0		0%		0		0%						
	0.00.01.2.06.01	Penyediaan Komponen Instalasi Listrik/Penerangan Bangunan Kantor	Jumlah Paket Komponen Instalasi Listrik/Penerangan Bangunan Kantor yang Disediakan (paket)		5.724.800,00	1	4.680.600,00	1	2.477.300,00	100%	53%	1	8.202.100,00						DINAS SOSIAL	
	0.00.01.2.06.02	Penyediaan Peralatan dan Perlengkapan Kantor	Jumlah Paket Peralatan dan Perlengkapan Kantor yang Disediakan (paket)		124.331.500,00	2	60.157.500,00	2	40.276.500,00	100%	67%	2	164.608.000,00						DINAS SOSIAL	
	0.00.01.2.06.03	Penyediaan Peralatan Rumah Tangga	Jumlah Paket Peralatan Rumah Tangga yang Disediakan (paket)		35.925.000,00	15	21.060.000,00	10	10.190.000,00	67%	48%	10	46.115.000,00						DINAS SOSIAL	
	0.00.01.2.06.05	Penyediaan Barang Cetak dan Pengandaan	Jumlah Paket Barang Cetak dan Pengandaan yang Disediakan (paket)		14.766.300,00	5	11.204.100,00	1	3.398.390,00	20%	30%	1	18.164.690,00						DINAS SOSIAL	
	0.00.01.2.06.08	Fasilitas Kunjungan Tamu	Jumlah Laporan Fasilitas Kunjungan Tamu (Laporan)		24.325.000,00	12	6.390.000,00	1	405.000,00	8%	6%	1	24.730.000,00						DINAS SOSIAL	
	0.00.01.2.06.09	Penyelenggaraan Rapat Koordinasi dan Konsultasi SKPD	Jumlah Laporan Penyelenggaraan Rapat Koordinasi dan Konsultasi SKPD (Laporan)		405.140.000,00	25	183.348.500,00	12	182.495.000,00	48%	100%	12	587.635.000,00						DINAS SOSIAL	
	0.00.01.2.07	Pengadaan Barang Milik Daerah Penunjang Urusan Pemerintah Daerah	Prosentase pengadaan barang milik daerah (persen)			100	1.250.000,00	0	47.695.000,00	0%	3816%	0	47.695.000,00	0%	0%					
			Prosentase Barang Pengadaan Milik Daerah (%)			100		0		0%		0		0%						
	0.00.01.2.07.02	Pengadaan Kendaraan Dinas Operasional atau Lapangan	Jumlah Unit Kendaraan Dinas Operasional atau Lapangan yang Disediakan (unit)			1		0		0%	0%	0							DINAS SOSIAL	
	0.00.01.2.07.05	Pengadaan Mebel	Jumlah Paket Mebel yang Disediakan (unit)			8		0		0%	0%	0							DINAS SOSIAL	
	0.00.01.2.07.10	Pengadaan Sarana dan Prasarana Gedung Kantor atau Bangunan Lainnya	Jumlah sarana dan prasarana gedung kantor yang dibeli (paket)			1		0		0%	0%	0							DINAS SOSIAL	
	0.00.01.2.07.11	Pengadaan Sarana dan Prasarana Pendukung Gedung Kantor atau Bangunan Lainnya	Jumlah Unit Sarana dan Prasarana Pendukung Gedung Kantor atau Bangunan Lainnya yang Disediakan (unit)			2	1.250.000,00	2	47.695.000,00	100%	3816%	2	47.695.000,00						DINAS SOSIAL	
	0.00.01.2.08	Penyediaan Jasa Penunjang Urusan Pemerintahan Daerah	Prosentase Penyediaan Jasa Penunjang Urusan Pemerintah Daerah (persen)		289.563.686,00	100	143.750.000,00	0	73.088.566,00	0%	51%	0	362.652.252,00	0%	0%					
			Prosentase Penyediaan Jasa Penunjang Urusan Pemerintahan Daerah (%)			100		0		0%		0		0%						
	0.00.01.2.08.01	Penyediaan Jasa Surat Menyurat	Jumlah penyediaan jasa surat menyurat (kegiatan)			100		0		0%	0%	0							DINAS SOSIAL	

No	Kode	Urusan / Bidang Urusan / Pemerintahan Daerah dan Program / Kegiatan / Sub Kegiatan	Indikator Kinerja Program(outcome) / Kegiatan(output kegiatan) / Sub Kegiatan (output sub kegiatan)	Target RPJMD Kabupaten Kota pada Tahun 2023 (Akhir Periode RPJMD)		Realisasi Capaian Kinerja RPJMD Perangkat Daerah s/d. Renja		Target Kinerja dan Anggaran RKPD Tahun berjalan yang dievaluasi		Realisasi Capaian Kinerja dan Anggaran RKPD yang dievaluasi		Tingkat Capaian Kinerja dan 9 = 8/7 x 100%		Realisasi Kinerja dan Anggaran RKPD s/d tahun 2023 10 = 6 + 8		Tingkat Capaian Kinerja dan 11 = 10/5 x 100%		Perangkat Daerah Penanggung Jawab	Ket	
				K	Rp.	K	Rp.	K	Rp.	K	Rp.	K	Rp.	K	Rp.	K	Rp.			K
			Jumlah Laporan Penyediaan Jasa Surat Menuurut (Laporan)					100		0		0%	0%	0						
	0.00.01.2.08.02	Penyediaan Jasa Komunikasi, Sumber Daya Air dan Listrik	Jumlah Laporan Penyediaan Jasa Komunikasi, Sumber Daya Air dan Listrik yang Disediakan (Laporan)		76.602.344,00			12	54.520.000,00	6	32.666.093,00	50%	60%	6	109.268.437,00				DINAS SOSIAL	
	0.00.01.2.08.03	Penyediaan Jasa Peralatan dan Perlengkapan Kantor	Jumlah Laporan Penyediaan Jasa Peralatan dan Perlengkapan Kantor yang Disediakan (Laporan)		25.280.000,00			12	17.950.000,00	6	5.350.000,00	50%	30%	6	30.630.000,00				DINAS SOSIAL	
	0.00.01.2.08.04	Penyediaan Jasa Pelayanan Umum Kantor	Jumlah Laporan Penyediaan Jasa Pelayanan Umum Kantor yang Disediakan (Laporan)		187.681.342,00			12	71.280.000,00	6	35.072.473,00	50%	49%	6	222.753.815,00				DINAS SOSIAL	
	0.00.01.2.09	Pemeliharaan Barang Milik Daerah Penunjang Urusan Pemerintahan Daerah	Prosentase Pemeliharaan Barang Milik Daerah (persen)		327.424.180,00			100	135.490.000,00	0	87.031.880,00	0%	64%	0	414.456.060,00	0%	0%			
	0.00.01.2.09.01	Penyediaan Jasa Pemeliharaan, Biaya Pemeliharaan, dan Pajak Kendaraan Perorangan Dinas atau Kendaraan Dinas Jabatan	Jumlah Kendaraan Perorangan Dinas atau Kendaraan Dinas Jabatan yang Dipelihara dan Dibayarkan Pajaknya (Unit)		114.910.780,00			9	41.610.000,00	4	25.064.450,00	44%	60%	4	139.975.230,00				DINAS SOSIAL	
	0.00.01.2.09.02	Penyediaan Jasa Pemeliharaan, Biaya Pemeliharaan, Pajak dan Perizinan Kendaraan Dinas Operasional atau Lapangan	Jumlah Kendaraan Dinas Operasional atau Lapangan yang Dipelihara dan Dibayarkan Pajak dan Perizinannya (unit)		60.927.400,00			9	43.880.000,00	2	14.699.030,00	22%	33%	2	75.626.430,00				DINAS SOSIAL	
	0.00.01.2.09.05	Pemeliharaan Mebel	jumlah mebel yang dipelihara (unit)					30		0	-	0%	0%	0	-				DINAS SOSIAL	
	0.00.01.2.09.09	Pemeliharaan/Rehabilitasi Gedung Kantor dan Bangunan Lainnya	Jumlah Gedung Kantor dan Bangunan Lainnya yang Dipelihara/Direhabilitasi (Unit)		151.586.000,00			1	50.000.000,00	1	47.268.400,00	100%	95%	1	198.854.400,00				DINAS SOSIAL	
232	1.06.02	PROGRAM PEMBERDAYAAN SOSIAL	Persentase PPKS yang terfasilitasi dengan program pemberdayaan (%)	30	3.027.000.000,00	29	690.469.500,00	29	645.000.000,00	0	500.290.000,00	0%	78%	29	1.190.759.500,00	97%	39%			
								30		0		0%	0%	0		0%	0%			
	1.06.02.2.02	Pengumpulan Sumbangan dalam Daerah Kabupaten/Kota	Jumlah Izin atau rekam pengumpulan undian berhadiah (kali)					2		0		0%	0%	0		0%	0%			
			Jumlah Izin Atau Rekam Pengumpulan Undian Berhadiah (dok)					100		0		0%	0%	0		0%	0%			
	1.06.02.2.02.01	Koordinasi dan Sinkronisasi Penerbitan Izin Undian Gratis Berhadiah dan Pengumpulan Uang atau Barang	jumlah kegiatan koordinasi penerbitan izin undian gratis berhadiah dan pengumpulan uang atau barang (kali)					2		0		0%	0%	0		0%	0%		DINAS SOSIAL	
			jumlah kegiatan koordinasi penerbitan izin undian gratis berhadiah dan pengumpulan uang atau barang (dokumen)							0		0%	0%	0		0%	0%			
			Jumlah Dokumen Hasil Koordinasi dan Sinkronisasi Penerbitan Izin Undian Gratis Berhadiah dan Pengumpulan Uang atau Barang (dokumen)					12		0		0%	0%	0		0%	0%			
	1.06.02.2.03	Pengembangan Potensi Sumber Kesejahteraan Sosial Daerah Kabupaten/Kota	Jumlah PSKS berbasis keluarga fakir miskin (KUBE) yang mendapatkan upaya pemberdayaan sosial (lamban)		690.469.500,00			612	645.000.000,00	0	500.290.000,00	0%	78%	0	1.190.759.500,00	0%	0%			
			jumlah PSKS berbasis keluarga fakir miskin (KUBE) yang mendapatkan upaya pemberdayaan sosial (lembaan)							0		0%	0%	0		0%	0%			
			Jumlah PSKS yang melaksanakan usaha kesejahteraan sosial (lembaan)					291		0		0%	0%	0		0%	0%			
	1.06.02.2.03.01	Peningkatan Kemampuan Potensi Pekerja Sosial Masyarakat Kewenangan Kabupaten/Kota	jumlah PSKS yang melaksanakan pelayanan sosial (orang)					271		0		0%	0%	0		0%	0%		DINAS SOSIAL	
			Jumlah Orang Mendapat Peningkatan Kapasitas Pekerja sosial Masyarakat Kewenangan Kabupaten/ Kota (orang)					271		0		0%	0%	0		0%	0%			
	1.06.02.2.03.02	Peningkatan Kemampuan Potensi Tenaga Kesejahteraan Sosial Kecamatan Kewenangan Kabupaten/Kota	Jumlah Tenaga Kesejahteraan Sosial Kecamatan Kewenangan Kabupaten/ Kota yang Meningkatkan Kapasitasnya Kewenangan Kabupaten/ Kota (orang)		358.315.000,00			19	190.000.000,00	19	94.950.000,00	100%	50%	19	453.265.000,00				DINAS SOSIAL	
	1.06.02.2.03.03	Peningkatan Kemampuan Potensi Sumber Kesejahteraan Sosial Keluarga Kewenangan Kabupaten/Kota	Jumlah Keluarga yang Meningkatkan Kapasitasnya Kewenangan Kabupaten/ Kota (Keluarga)					12		0		0%	0%	0		0%	0%		DINAS SOSIAL	
	1.06.02.2.03.04	Peningkatan Kemampuan Potensi Sumber Kesejahteraan Sosial Kelembagaan Masyarakat Kewenangan Kabupaten/Kota	Jumlah Lembaga Kesejahteraan Sosial yang Meningkatkan Kapasitasnya Kewenangan Kabupaten/ Kota (lembaga)		332.154.500,00			24	415.000.000,00	23	404.520.000,00	96%	97%	23	736.674.500,00				DINAS SOSIAL	
	1.06.02.2.03.05	Peningkatan Kemampuan Sumber Daya Manusia dan Penguatan Lembaga Konsultasi Kesejahteraan Keluarga (LK3)	Jumlah Sertifikat yang dari Hasil Peningkatan Sumber Daya Manusia dan Lembaga Konsultasi Kesejahteraan Keluarga (LK3) Kewenangan Kabupaten/ Kota (Sertifikat)					50	40.000.000,00	0	820.000,00	0%	2%	0	820.000,00				DINAS SOSIAL	
233	1.06.03	PROGRAM PENANGANAN WARGA NEGARA MIGRAN KORBAN TINDAK KEKERASAN	Persentase penyelesaian pengaduan dari tindak kekerasan pada WNI migran (%)	100	59.000.000,00	100	-	100	10.000.000,00	0	3.800.000,00	0%	38%	100	3.800.000,00	100%	6%			
								100		0		0%	0%	0		0%	0%			

No	Kode	Urusan / Bidang Urusan / Pemerintahan Daerah dan Program / Kegiatan / Sub Kegiatan	Indikator Kinerja Program(outcome) / Kegiatan(output kegiatan) / Sub Kegiatan (output sub kegiatan)	Target RPJMD Kabupaten Kota pada Tahun 2023 (Akhir Periode RPJMD)		Realisasi Capaian Kinerja RPJMD Perangkat Daerah s/d. Renja		Target Kinerja dan Anggaran RKPD Tahun berjalan yang dievaluasi		Realisasi Capaian Kinerja dan Anggaran RKPD yang dievaluasi		Tingkat Capaian Kinerja dan 9 = 8/7 x 100%		Realisasi Kinerja dan Anggaran RKPD s/d tahun 2023 10 = 6 + 8		Tingkat Capaian Kinerja dan 11 = 10/5 x 100%		Perangkat Daerah Penanggung Jawab	Ket
				K	Rp.	K	Rp.	K	Rp.	K	Rp.	K	Rp.	K	Rp.	K	Rp.		
	1.06.03.2.01	Pemulangan Warga Negara Korban Tindak Kekerasan dari Titik Debarkasi di Daerah Kabupaten/Kota untuk dipulangkan ke Desa/Kelurahan Asal	Jumlah Warga Negara Migran Korban Tindak kekerasan yang tertangani (orang)					50	10.000.000,00	0	3.800.000,00	0%	38%	0	3.800.000,00	0%	0%		
			Jumlah warga migran korban tindak kekerasan yang tertangani (ora)					50		0		0%		0		0%			
	1.06.03.2.01.01	Fasilitasi Pemulangan Warga Negara Migran Korban Tindak Kekerasan dari Titik Debarkasi di Daerah Kabupaten/Kota untuk dipulangkan ke Desa/Kelurahan Asal	Jumlah Warga Negara Migran Korban Tindak Kekerasan yang dipulangkan dari Titik Debarkasi di Daerah Provinsi untuk dipulangkan ke Desa/ Kelurahan Asal Keuwanangan Kabupaten/ Kota (orang)					50	10.000.000,00	0	3.800.000,00	0%	38%	0	3.800.000,00				DINAS SOSIAL
			Jumlah Warga Negara Migran Korban Tindak Kekerasan yang dipulangkan dari Titik Debarkasi di Daerah Provinsi untuk dipulangkan ke Desa/ Kelurahan Asal Keuwanangan Kabupaten/ Kota (Orang)							0		0%		0					
234	1.06.04	PROGRAM REHABILITASI SOSIAL	Persentase PPKS yang mendapat pelayanan Rehabilitasi Sosial (%)	100	594.000.000,00	100	383.517.500,00	100	310.000.000,00	0	210.631.000,00	0%	68%	100	594.148.500,00	100%	100%		
	1.06.04.2.01	Rehabilitasi Sosial Dasar Penyandang Disabilitas Terlantar, Anak Terlantar, Lanjut Usia Terlantar, serta Gelandangan Pengemis di Luar Panti Sosial	Jumlah Penyandang Disabilitas Terlantar, Anak Terlantar, Lanjut Usia Terlantar serta Gelandangan Pengemis yang terpenuhi kebutuhan dasarnya (orang)		336.877.500,00			1515	275.000.000,00	0	197.981.000,00	0%	72%	0	534.858.500,00	0%	0%		
	1.06.04.2.01.01	Penyediaan Permakanaan	Jumlah Orang yang Mendapatkan Pemenuhan Kebutuhan Permakanaan Sesuai dengan Standar Gizi Minimal Keuwanangan Kabupaten/ Kota (orang)				32.863.000,00	24	50.000.000,00	13	22.796.000,00	54%	46%	13	55.659.000,00				DINAS SOSIAL
	1.06.04.2.01.02	Penyediaan Sandang	jumlah paket bantuan sandang yang diberikan kepada penyandang disabilitas terlantar, anak terlantar, lanjut usia terlantar serta gelandangan (paket)					300		0		0%	0%	0					DINAS SOSIAL
			Jumlah Orang yang Menerima Pakaian dan Kelengkapan Lainnya yang Tersedia dalam 1 Tahun Keuwanangan Kabupaten/ Kota (orang)					50		0		0%		0					
	1.06.04.2.01.03	Penyediaan Alat Bantu	Jumlah Orang yang Mendapatkan Alat Bantu dan Alat Bantu Peraga Sesuai kebutuhan Keuwanangan Kabupaten/ Kota (Orang)					35	50.000.000,00	35	48.040.000,00	100%	96%	35	48.040.000,00				DINAS SOSIAL
	1.06.04.2.01.05	Pemberian Bimbingan Fisik, Mental, Spiritual, dan Sosial	Jumlah orang yang mendapat Bimbingan Fisik, Mental, Spiritual dan Sosial Keuwanangan Kabupaten/ Kota (Orang)					7	25.000.000,00	0	4.000.000,00	0%	16%	0	4.000.000,00				DINAS SOSIAL
			Jumlah Peserta Bimbingan Fisik, Mental, Spiritual dan Sosial Keuwanangan Kabupaten/ Kota (Orang)							0		0%		0					
	1.06.04.2.01.11	Pemberian Pelayanan Penelusuran Keluarga	Jumlah pelayanan penelusuran keluarga (keluarga)					50		0		0%	0%	0					DINAS SOSIAL
			Jumlah Orang yang Mendapatkan Pelayanan Penelusuran Keluarga Keuwanangan Kabupaten/ Kota (orang)					50		0		0%		0					
	1.06.04.2.01.12	Pemberian Layanan Rujukan	Jumlah orang mendapatkan layanan rujukan keuwanangan Kabupaten/ Kota (orang)		304.014.500,00			200	150.000.000,00	225	123.145.000,00	113%	82%	225	427.159.500,00				DINAS SOSIAL
	1.06.04.2.02	Rehabilitasi Sosial Penyandang Masalah Kesejahteraan Sosial (PMKS) Lainnya Bukan Korban HIV/AIDS dan NAPZA di Luar Panti Sosial	jumlah PPKS selain anak, disabilitas dan lansia yang mendapatkan pelayanan dan rehabilitasi sosial (orang)		46.640.000,00			20	35.000.000,00	0	12.650.000,00	0%	36%	0	59.290.000,00	0%	0%		
			jumlah PMKS selain anak, disabilitas dan lansia yang mendapat pelayanan dan rehabilitasi sosial (ora)					590		0		0%		0		0%			
	1.06.04.2.02.03	Penyediaan Permakanaan	Jumlah Orang yang Mendapatkan Pemenuhan Kebutuhan Permakanaan Sesuai dengan Standar Gizi Minimal Keuwanangan Kabupaten/ Kota (orang)		46.640.000,00			100	25.000.000,00	0	3.200.000,00	0%	13%	0	49.840.000,00				DINAS SOSIAL
	1.06.04.2.02.04	Penyediaan Sandang	jumlah paket bantuan sandang yang diberikan kepada PPKS lainnya bukan korban HIV/AIDS dan NAPZA (paket)					200		0		0%	0%	0					DINAS SOSIAL
			Jumlah orang yang Menerima pakaian dan kelengkapan lainnya yang Tersedia dalam 1 tahun Keuwanangan Kabupaten/ Kota (orang)					50		0		0%		0					
	1.06.04.2.02.07	Pemberian Bimbingan Fisik, Mental, Spiritual, dan Sosial	Jumlah Peserta Bimbingan Fisik, Mental, Spiritua dan Sosial Keuwanangan Kabupaten/ Kota (orang)					25	10.000.000,00	25	9.450.000,00	100%	95%	25	9.450.000,00				DINAS SOSIAL
			Jumlah Peserta Bimbingan Fisik, Mental, Spiritual dan Sosial Keuwanangan Kabupaten/ Kota (Orang)							0		0%		0					
	1.06.04.2.02.13	Pemberian Layanan Rujukan	jumlah PPKS lainnya bukan korban HIV/AIDS dan NAPZA yang mendapatkan tayanan rujukan rehabilitasi sosial lanjutan (orang)					50		0		0%	0%	0					DINAS SOSIAL

No	Kode	Urusan / Bidang Urusan / Pemerintahan Daerah dan Program / Kegiatan / Sub Kegiatan	Indikator Kinerja Program(outcome) / Kegiatan(output kegiatan) / Sub Kegiatan (output sub kegiatan)	Target RPJMD Kabupaten Kota pada Tahun 2023 (Akhir Periode RPJMD)		Realisasi Capaian Kinerja RPJMD Perangkat Daerah s/d. Renja		Target Kinerja dan Anggaran RKPD Tahun berjalan yang dievaluasi		Realisasi Capaian Kinerja dan Anggaran RKPD yang dievaluasi		Tingkat Capaian Kinerja dan		Realisasi Kinerja dan Anggaran RKPD s/d tahun 2023		Tingkat Capaian Kinerja dan		Perangkat Daerah Penanggung Jawab	Ket
				K	Rp.	K	Rp.	K	Rp.	K	Rp.	K	Rp.	K	Rp.	K	Rp.		
1	2	3	4	5	6	7	8	9	10	11	12	13	14	15	16	17	18	19	20
			Jumlah Orang Mendapatkan Layanan Rujukan Keuenerangan Kabupaten/ Kota (orang)			20		0		0%		0							
	1.06.04.2.02.14	Kerjasama antar Lembaga dan Kemitraan dalam Pelaksanaan Rehabilitasi Sosial Kabupaten/Kota	jumlah koordinasi dalam rangka pelaksanaan kerjasama rehabilitasi sosial (kali)			40		0		0%	0%	0							DINAS SOSIAL
			Jumlah Dokumen Hasil Koordinasi dan Kerja Sama antar Lembaga dan Kemitraan dalam Pelaksanaan Rehabilitasi Sosial Kabupaten/ Kota (dokumen)			25		0		0%		0							
235	1.06.05	PROGRAM PERLINDUNGAN DAN JAMINAN SOSIAL	Persentase PPKS yang mendapatkan Jaminan pemenuhan kebutuhan dasar (%)	100	974.000.000,00	100	12.373.385.700,00	100	13.764.572.400,00	0	1.024.252.800,00	0%	7%	100	13.397.638.500,00	100%	1376%		
	1.06.05.2.01	Pemeliharaan Anak-Anak Terlantar	Persentase Anak Terlantar yang terpenuhi kebutuhan dasarnya (persen)			-	100	10.000.000,00	0	2.619.000,00	0%	26%	0	2.619.000,00	0%	0%			
	1.06.05.2.01.01	Penjangkauan Anak-Anak Terlantar	jumlah anak terlantar yang mendapatkan pelayanan (anak)					200		0		0%	0%	0					DINAS SOSIAL
			Jumlah anak anak terlantar yang dijangkau keuenerangan Kabupaten / Kota (orang)					300		0		0%		0					
	1.06.05.2.01.02	Rujukan Anak-Anak Terlantar	jumlah anak terlantar yang mendapatkan rujukan (anak)					20		0		0%	0%	0					DINAS SOSIAL
			Jumlah anak anak terlantar yang mendapat rujukan keuenerangan Kabupaten / Kota (orang)					200		0		0%		0					
	1.06.05.2.01.03	Pemantauan Terhadap Pelaksanaan Pemeliharaan Anak Terlantar	Jumlah anak terlantar yang terpantau dan terpelihara keuenerangan Kabupaten / kota (orang)			-	200	10.000.000,00	0	2.619.000,00	0%	26%	0	2.619.000,00					DINAS SOSIAL
	1.06.05.2.02	Pengelolaan Data Fakir Miskin Cakupan Daerah Kabupaten/Kota	Persentase data fakir miskin yang di verifikasi dan di validasi (persen)				12.373.385.700,00	100	13.754.572.400,00	0	1.021.633.800,00	0%	7%	0	13.395.019.500,00	0%	0%		
			Jumlah data desa / Kelurahan yang diverifikasi (data)					271		0		0%		0					
	1.06.05.2.02.01	Pendataan Fakir Miskin Cakupan Daerah Kabupaten/Kota	Jumlah Fakir miskin cakupan daerah Kabupaten / Kota yang didata (orang)				387.168.000,00	450000	125.000.000,00	481546	61.277.800,00	107%	49%	481546	448.445.800,00				DINAS SOSIAL
	1.06.05.2.02.02	Pengelolaan Data Fakir Miskin Cakupan Daerah Kabupaten/Kota	jumlah sarana dan prasarana pengelolaan data (unit)					5		0		0%	0%	0					DINAS SOSIAL
			Jumlah keluarga yang mendapatkan pengentasan fakir miskin kabupaten / kota (keluarga)					150000		0		0%		0					
	1.06.05.2.02.03	Fasilitasi Bantuan Sosial Kesejahteraan Keluarga	Jumlah keluarga penerima manfaat (KPM) yang mendapatkan bantuan sosial kesejahteraan keluarga keuenerangan kabupaten / kota (keluarga)				11.986.217.700,00	9438	13.629.572.400,00	833,975	960.356.000,00	9%	7%	833,975	12.946.573.700,00				DINAS SOSIAL
236	1.06.06	PROGRAM PENANGANAN BENCANA	Persentase korban bencana yang ditangani (%)	100	585.000.000,00	100	285.726.300,00	100	100.000.000,00	0	34.471.999,00	0%	34%	100	320.198.299,00	100%	55%		
	1.06.06.2.01	Perlindungan Sosial Korban Bencana Alam dan Sosial Kabupaten/Kota	jumlah korban bencana alam dan bencana sosial yang terpenuhi kebutuhan dasarnya (orang)				225.980.500,00	350	50.000.000,00	0	17.981.999,00	0%	36%	0	243.962.499,00	0%	0%		
	1.06.06.2.01.01	Penyediaan Makanan	Jumlah orang yang mendapatkan permakanan 3 x 1 hari dalam masa tanggap darurat (pengungsian) keuenerangan kabupaten / kota (orang)				225.980.500,00	240	50.000.000,00	87	17.981.999,00	36%	36%	87	243.962.499,00				DINAS SOSIAL
	1.06.06.2.01.02	Penyediaan Sandang	jumlah bantuan pakaian yang diberikan kepada KBA/KBS (PAKET)					350		0		0%	0%	0					DINAS SOSIAL
			Jumlah orang yang mendapatkan pakaian dan kelengkapan lainnya yang tersedia pada masa tanggap darurat (Pengungsian) dan pasca bencana keuenerangan kabupaten / kota (orang)					500		0		0%		0					
	1.06.06.2.01.04	Penanganan Khusus bagi Kelompok Rentan	jumlah tenaga pendamping kelompok rentan (orang)					5		0		0%	0%	0					DINAS SOSIAL
			jumlah orang yang mendapatkan penanganan khusus bagi kelompok rentan keuenerangan kabupaten / kota (orang)					20		0		0%		0					
	1.06.06.2.02	Penyelenggaraan Pemberdayaan Masyarakat terhadap Kesiapsiagaan Bencana Kabupaten/Kota	Jumlah kampung siaga bencana (desa)				59.745.800,00	2	50.000.000,00	0	16.490.000,00	0%	33%	0	76.235.800,00	0%	0%		
	1.06.06.2.02.01	Koordinasi, Sosialisasi dan Pelaksanaan Kampung Siaga Bencana	Jumlah kampung yang melaksanakan koordinasi, Sosialisasi dan pelaksanaan kampung siaga bencana keuenerangan kabupaten / kota (kampung)					6		0		0%	0%	0					DINAS SOSIAL
	1.06.06.2.02.02	Koordinasi, Sosialisasi dan Pelaksanaan Taruna Siaga Bencana	Jumlah Orang yang Melaksanakan Koordinasi, Sosialisasi dan Pelaksanaan Taruna Siaga Bencana Keuenerangan Kabupaten/ Kota (orang)				59.745.800,00	40	50.000.000,00	11	16.490.000,00	28%	33%	11	76.235.800,00				DINAS SOSIAL
237	1.06.07	PROGRAM PENGELOLAAN TAMAN MAKAM PAHLAWAN	Persentase taman makam pahlawan yang terkelola dengan baik (%)	100	117.000.000,00	100	35.720.000,00	100	20.000.000,00	0	4.630.000,00	0%	23%	100	40.350.000,00	100%	34%		
	1.06.07.2.01	Pemeliharaan Taman Makam Pahlawan Nasional Kabupaten/Kota	Persentase terciptanya fungsi TMP sebagai sarana pelestarian nilai - nilai kepahlawanan / keberintisan (persen)				35.720.000,00	100	20.000.000,00	0	4.630.000,00	0%	23%	0	40.350.000,00	0%	0%		

No	Kode	Urusan / Bidang Urusan / Pemerintahan Daerah dan Program / Kegiatan / Sub Kegiatan	Indikator Kinerja Program(outcome) / Kegiatan(output kegiatan) / Sub Kegiatan (output sub kegiatan)	Target RPJMD Kabupaten Kota pada Tahun 2023 (Akhir Periode RPJMD)		Realisasi Capaian Kinerja RPJMD Perangkat Daerah s/d. Renja		Target Kinerja dan Anggaran RKPD Tahun berjalan yang dievaluasi		Realisasi Capaian Kinerja dan Anggaran RKPD yang dievaluasi		Tingkat Capaian Kinerja dan 9 = 8/7 x 100%		Realisasi Kinerja dan Anggaran RKPD s/d tahun 2023 10 = 6 + 8		Tingkat Capaian Kinerja dan 11 = 10/5 x 100%		Perangkat Daerah Penanggung Jawab	Ket	
				K	Rp.	K	Rp.	K	Rp.	K	Rp.	K	Rp.	K	Rp.	K	Rp.			
1	2	3	4	5	6	7	8	9	10	11	12	13	14	15	16	17	18	19	20	
	1.06.07.2.01.01	Rehabilitasi Sarana dan Prasarana Taman Makam Pahlawan Nasional Kabupaten/Kota	jumlah paket kegiatan rehab sarana prasarana TMP (bulan)			12		0		0%	0%	0							DINAS SOSIAL	
			Jumlah Dokumen Hasil Rehabilitasi serta Pemeliharaan Sarana dan Prasarana Taman Makam Pahlawan Nasional Kabupaten/ Kota (dokumen)			24		0		0%		0								
	1.06.07.2.01.02	Pemeliharaan Taman Makam Pahlawan Nasional Kabupaten/Kota	Jumlah Makam yang Terpenuhi Pemeliharaannya pada Taman Makam Pahlawan Kabupaten/ Kota (makam)		35.720.000,00	540	20.000.000,00	220	4.630.000,00	41%	23%	220	40.350.000,00						DINAS SOSIAL	
	1.06.07.2.01.03	Pengamanan Taman Makam Pahlawan Nasional Kabupaten/ Kota	jumlah kegiatan pengamanan TMP (kegiatan)			12		0		0%	0%	0							DINAS SOSIAL	
			Jumlah Laporan Hasil Pengamanan Taman Makam Pahlawan Nasional Kabupaten/ Kota (Laporan)			12		0		0%		0								
URUSAN PEMERINTAHAN WAJIB YANG TIDAK BERKAITAN DENGAN PELAYANAN DASAR																				
TENAGA KERJA																				
238	0.00.01	PROGRAM PENUNJANG URUSAN PEMERINTAHAN DAERAH KABUPATEN/KOTA	Indeks Kepuasan Layanan Kesekretariatan (Indeks)	90	6.463.940.000,00	94,55	5.423.744.827,00	89	6.094.901.975,00	0	2.529.290.653,00	0%	41%	94,55	7.953.035.480,00	105%	123%			
	0.00.01.2.01	Perencanaan, Penganggaran, dan Evaluasi Kinerja Perangkat Daerah	Jumlah Dokumen Perencanaan Perangkat Daerah (Dokumen)			90	9.040.300,00	9	97.665.600,00	0		0%	0%	0	9.040.300,00	0%	0%			
	0.00.01.2.01.01	Penyusunan Dokumen Perencanaan Perangkat Daerah	Jumlah Dokumen Perencanaan Perangkat Daerah (Dokumen)	4	4.440.300,00	5	89.839.100,00	0		0%	0%	4	4.440.300,00						DINAS TENAGA KERJA DAN TRANSMIGRASI	
			Jumlah dokumen PTK yang tersusun (Dokumen)	0		1		0		0%		0								
	0.00.01.2.01.02	Koordinasi dan Penyusunan Dokumen RKA-SKPD	Jumlah Dokumen RKA-SKPD dan Laporan hasil koordinasi penyusunan Dokumen RKA-SKPD (Dokumen)	1	1.000.000,00	1	2.491.600,00	0		0%	0%	1	1.000.000,00						DINAS TENAGA KERJA DAN TRANSMIGRASI	
	0.00.01.2.01.03	Koordinasi dan Penyusunan Dokumen Perubahan RKA-SKPD	Jumlah Dokumen RKA-SKPD dan Laporan hasil koordinasi penyusunan Dokumen RKA-SKPD (Dokumen)	0		1		0		0%	0%	0							DINAS TENAGA KERJA DAN TRANSMIGRASI	
			Jumlah Dokumen Perubahan RKA-SKPD dan Laporan Hasil Koordinasi Penyusunan Dokumen Perubahan RKA-SKPD (Dokumen)	0				0		0%		0								
	0.00.01.2.01.04	Koordinasi dan Penyusunan DPA-SKPD	Jumlah Dokumen DPA SKPD (Dokumen)	5	1.300.000,00	1	1.025.000,00	0		0%	0%	5	1.300.000,00						DINAS TENAGA KERJA DAN TRANSMIGRASI	
			Jumlah Dokumen DPA-SKPD dan Laporan Hasil Koordinasi Penyusunan Dokumen DPA-SKPD (Dokumen)	0				0		0%		0								
	0.00.01.2.01.05	Koordinasi dan Penyusunan Dokumen Perubahan DPA-SKPD	Jumlah dokumen DPA SKPD Perubahan (Dokumen)	0		1		0		0%	0%	0							DINAS TENAGA KERJA DAN TRANSMIGRASI	
			Jumlah Dokumen Perubahan DPA-SKPD dan Laporan Hasil Koordinasi Penyusunan Dokumen Perubahan DPA-SKPD (Dokumen)	0				0		0%		0								
	0.00.01.2.01.06	Koordinasi dan Penyusunan Laporan Capaian Kinerja dan Ikhtisar Realisasi Kinerja SKPD	Jumlah Laporan capaian kinerja dan ikhtisar realisasi kinerja SKPD dan laporan hasil koordinasi penyusunan laporan capaian kinerja dan ikhtisar realisasi kinerja SKPD (Laporan)	6	1.000.000,00	2	1.359.900,00	0		0%	0%	6	1.000.000,00						DINAS TENAGA KERJA DAN TRANSMIGRASI	
	0.00.01.2.01.07	Evaluasi Kinerja Perangkat Daerah	Jumlah Laporan evaluasi kinerja perangkat Daerah (Laporan)	5	1.300.000,00	1	2.950.000,00	0		0%	0%	5	1.300.000,00						DINAS TENAGA KERJA DAN TRANSMIGRASI	
	0.00.01.2.02	Administrasi Keuangan Perangkat Daerah	Jumlah Dokumen Administrasi Keuangan (Dokumen)		4.035.834.999,00	12	4.430.615.275,00	0	2.129.728.792,00	0%	48%	0	6.165.563.791,00	0%	0%					
	0.00.01.2.02.01	Penyediaan Gaji dan Tunjangan ASN	Jumlah orang yang menerima gaji dan tunjangan ASN (orang/bulan)	32	4.035.834.999,00	36	4.326.425.275,00	18	2.129.728.792,00	50%	49%	50	6.165.563.791,00						DINAS TENAGA KERJA DAN TRANSMIGRASI	
	0.00.01.2.02.02	Penyediaan Administrasi Pelaksanaan Tugas ASN	Jumlah Dokumen Hasil Penyediaan Administrasi Pelaksanaan Tugas ASN (Dokumen)	0		12	104.190.000,00	0		0%	0%	0							DINAS TENAGA KERJA DAN TRANSMIGRASI	
	0.00.01.2.05	Administrasi Kepegawaian Perangkat Daerah	Jumlah Dokumen Administrasi Kepegawaian PD (Dokumen)		41.500.000,00	2	68.000.000,00	0		0%	0%	0	41.500.000,00	0%	0%					
	0.00.01.2.05.02	Pengadaan Pakaian Dinas beserta Atribut Kelengkapannya	Jumlah Paket Pakaian Dinas beserta atribut kelengkapannya (Paket)	110	41.500.000,00	60	33.000.000,00	0		0%	0%	110	41.500.000,00						DINAS TENAGA KERJA DAN TRANSMIGRASI	
			Jumlah Paket Pakaian Dinas beserta Atribut Kelengkapannya (Paket)	0				0		0%		0								
	0.00.01.2.05.09	Pendidikan dan Pelatihan Pegawai Berdasarkan Tugas dan Fungsi	Jumlah pegawai berdasarkan tugas dan fungsi yang mengikuti pendidikan dan pelatihan (orang)	0		2	35.000.000,00	0		0%	0%	0							DINAS TENAGA KERJA DAN TRANSMIGRASI	
			Jumlah Pegawai Berdasarkan Tugas dan Fungsi yang Mengikuti Pendidikan dan Pelatihan (Orang)	0				0		0%		0								
	0.00.01.2.06	Administrasi Umum Perangkat Daerah	Persentase penyediaan administrasi umum yang sesuai SOP (Persen)		279.028.165,00	100	256.807.800,00	0	172.812.800,00	0%	67%	0	451.840.965,00	0%	0%					

No	Kode	Urusan / Bidang Urusan / Pemerintahan Daerah dan Program / Kegiatan / Sub Kegiatan	Indikator Kinerja Program(outcome) / Kegiatan(output kegiatan) / Sub Kegiatan (output sub kegiatan)	Target RPJMD Kabupaten Kota pada Tahun 2023 (Akhir Periode RPJMD)		Realisasi Capaian Kinerja RPJMD Perangkat Daerah s/d. Renja		Target Kinerja dan Anggaran RKPD Tahun berjalan yang dievaluasi		Realisasi Capaian Kinerja dan Anggaran RKPD yang dievaluasi		Tingkat Capaian Kinerja dan 9 = 8/7 x 100%		Realisasi Kinerja dan Anggaran RKPD s/d tahun 2023 10 = 6 + 8		Tingkat Capaian Kinerja dan 11 = 10/5 x 100%		Perangkat Daerah Penanggung Jawab	Ket
				K	Rp.	K	Rp.	K	Rp.	K	Rp.	K	Rp.	K	Rp.	K	Rp.		
1	2	3	4	5	6	7	8	9	10	11	12	13							
	0.00.01.2.06.01	Penyediaan Komponen Instalasi Listrik/Penerangan Bangunan Kantor	Jumlah paket komponen instalasi listrik/penerangan bangunan kantor yang disediakan (Paket)	5	12.235.000,00	6	16.178.800,00	2	5.384.300,00	33%	33%	7	17.619.300,00					DINAS TENAGA KERJA DAN TRANSMIGRASI	
	0.00.01.2.06.02	Penyediaan Peralatan dan Perlengkapan Kantor	Jumlah paket peralatan dan perlengkapan kantor yang disediakan (Paket)	100	65.310.500,00	8	71.737.000,00	2	14.300.000,00	25%	20%	102	79.610.500,00					DINAS TENAGA KERJA DAN TRANSMIGRASI	
	0.00.01.2.06.03	Penyediaan Peralatan Rumah Tangga	Jumlah paket peralatan rumah tangga yang disediakan (Paket)	1	33.000.000,00	3	105.000.000,00	3	99.550.000,00	100%	95%	4	132.550.000,00					DINAS TENAGA KERJA DAN TRANSMIGRASI	
	0.00.01.2.06.05	Penyediaan Barang Cetak dan Penggandaan	Jumlah Paket barang cetakan dan penggandaan yang disediakan (Paket)	4	25.609.100,00	2	13.112.000,00	1	9.075.000,00	50%	69%	5	34.684.100,00					DINAS TENAGA KERJA DAN TRANSMIGRASI	
	0.00.01.2.06.09	Penyelenggaraan Rapat Koordinasi dan Konsultasi SKPD	Jumlah laporan penyelenggaraan rapat koordinasi dan konsultasi SKPD (Laporan)	50	142.873.565,00	100	50.780.000,00	95	44.503.500,00	95%	88%	145	187.377.065,00					DINAS TENAGA KERJA DAN TRANSMIGRASI	
	0.00.01.2.07	Pengadaan Barang Milik Daerah Penunjang Urusan Pemerintah Daerah	Jumlah barang yang diperoleh (Barang)	0	-	1	-	0	-	0%	0%	0	-	0%	0%				
	0.00.01.2.07.11	Pengadaan Sarana dan Prasarana Pendukung Gedung Kantor atau Bangunan Lainnya	Jumlah unit sarana dan prasarana pendukung gedung kantor atau bangunan lainnya yang disediakan (unit)	0	-	1	-	0	-	0%	0%	0	-					DINAS TENAGA KERJA DAN TRANSMIGRASI	
	0.00.01.2.08	Penyediaan Jasa Penunjang Urusan Pemerintahan Daerah	Persentase jasa penunjang yang tersedia (Persen)		561.572.651,00	100	342.191.800,00	0	144.700.288,00	0%	42%	0	706.272.939,00	0%	0%				
	0.00.01.2.08.02	Penyediaan Jasa Komunikasi, Sumber Daya Air dan Listrik	Jumlah Laporan Penyediaan Jasa Komunikasi, Sumber Daya Air dan Listrik yang Disediakan (Laporan)	12	181.184.779,00	12	98.939.200,00	6	41.763.168,00	50%	42%	18	222.947.947,00					DINAS TENAGA KERJA DAN TRANSMIGRASI	
	0.00.01.2.08.03	Penyediaan Jasa Peralatan dan Perlengkapan Kantor	Jumlah laporan jasa peralatan dan perlengkapan kantor yang disediakan (Laporan)	3	23.970.000,00	12	13.190.000,00	6	8.430.000,00	50%	64%	9	32.400.000,00					DINAS TENAGA KERJA DAN TRANSMIGRASI	
			Jumlah Laporan Penyediaan Jasa Peralatan dan Perlengkapan Kantor yang Disediakan (Laporan)	0				0		0%		0							
	0.00.01.2.08.04	Penyediaan Jasa Pelayanan Umum Kantor	jumlah laporan penyediaan jasa pelayanan umum kantor yang disediakan (Laporan)	16	356.417.872,00	12	230.062.600,00	6	94.507.120,00	50%	41%	22	450.924.992,00					DINAS TENAGA KERJA DAN TRANSMIGRASI	
	0.00.01.2.09	Pemeliharaan Barang Milik Daerah Penunjang Urusan Pemerintahan Daerah	Jumlah barang yang diperoleh (Buah)		496.768.712,00	1	899.621.500,00	0	82.048.773,00	0%	9%	0	578.817.485,00	0%	0%				
			Persentase barang milik daerah yang terpelihara (Persen)			100		0		0%		0		0%					
	0.00.01.2.09.01	Penyediaan Jasa Pemeliharaan, Biaya Pemeliharaan, dan Pajak Kendaraan Perorangan Dinas atau Kendaraan Dinas Jabatan	Jumlah kendaraan perorangan dinas atau kendaraan dinas jabatan yang dipelihara dan dibayarkan pajaknya (unit)	19	162.290.212,00	15	108.621.500,00	7	52.285.233,00	47%	48%	26	214.575.445,00					DINAS TENAGA KERJA DAN TRANSMIGRASI	
			Jumlah Kendaraan Perorangan Dinas atau Kendaraan Dinas Jabatan yang Dipelihara dan Dibayarkan Pajaknya (Unit)	0				0		0%		0							
	0.00.01.2.09.05	Pemeliharaan Mebel	Jumlah mebel yang dipelihara (unit)	50	10.000.000,00	5	1.000.000,00	0	-	0%	0%	50	10.000.000,00					DINAS TENAGA KERJA DAN TRANSMIGRASI	
	0.00.01.2.09.09	Pemeliharaan/Rehabilitasi Gedung Kantor dan Bangunan Lainnya	Jumlah gedung kantor dan bangunan lainnya yang dipelihara/direhabilitasi (unit)	1	324.478.500,00	1	790.000.000,00	0	29.763.540,00	0%	4%	1	354.242.040,00					DINAS TENAGA KERJA DAN TRANSMIGRASI	
239	2.07.03	PROGRAM PELATIHAN KERJA DAN PRODUKTIVITAS TENAGA KERJA	Persentase peserta pelatihan yang memiliki kompetensi (%)	85	861.900.000,00	52,08	410.404.308,00	85	74.985.200,00	0	48.854.900,00	0%	65%	52,08	459.259.208,00	61%	53%		
	2.07.03.2.01	Pelaksanaan Pelatihan berdasarkan Unit Kompetensi	Persentase peserta pelatihan yang mengikuti uji kompetensi (Persen)		24.877.800,00	100	24.985.300,00	0	16.600.000,00	0%	66%	0	41.477.800,00	0%	0%				
	2.07.03.2.01.02	Koordinasi Lintas Lembaga dan Kerja Sama dengan Sektor Swasta untuk Penyediaan Instruktur serta Sarana dan Prasarana Lembaga Pelatihan Kerja	Jumlah Kesepakatan/Koordinasi dalam rangka Optimalisasi Kapasitas Instruktur dan Peningkatan Sarana Prasarana Pelatihan Vokasi dan Produktivitas pada Tahun n (Lembaga)	20	24.877.800,00	20	24.985.300,00	0	16.600.000,00	0%	66%	20	41.477.800,00					DINAS TENAGA KERJA DAN TRANSMIGRASI	
	2.07.03.2.02	Pembinaan Lembaga Pelatihan Kerja Swasta	Persentase LPKS yang mendapatkan pembinaan (Persen)		24.104.000,00	100	25.000.000,00	0	16.933.000,00	0%	68%	0	41.037.000,00	0%	0%				
	2.07.03.2.02.01	Pembinaan Lembaga Pelatihan Kerja Swasta	Jumlah LPKS yang dibina (Lembaga)	60	24.104.000,00	60	25.000.000,00	40	16.933.000,00	67%	68%	100	41.037.000,00					DINAS TENAGA KERJA DAN TRANSMIGRASI	
			Jumlah Lembaga Pelatihan Kerja Swasta yang Dibina (Lembaga)	20		20		0		0%		20							
	2.07.03.2.05	Pengukuran Produktivitas Tingkat Daerah Kabupaten/Kota	Tingkat produktivitas peserta pemagangan (Persen)		361.422.508,00	32	24.999.900,00	0	15.321.900,00	0%	61%	0	376.744.408,00	0%	0%				
	2.07.03.2.05.01	Pengukuran Kompetensi dan Produktivitas Tenaga Kerja	Jumlah dokumen hasil pengukuran Produktifitas dan daya saing tenaga kerja di tingkat daerah (Dokumen)	1	361.422.508,00	1	24.999.900,00	0	15.321.900,00	0%	61%	1	376.744.408,00					DINAS TENAGA KERJA DAN TRANSMIGRASI	
			Jumlah Dokumen Hasil Pengukuran Produktivitas dan Daya Saing Tenaga Kerja di Tingkat Daerah (Dokumen)	0				0		0%		0							
240	2.07.04	PROGRAM PENEMPATAN TENAGA KERJA	Persentase Penempatan Tenaga Kerja (%)	24	1.294.764.000,00	20	2.073.460.142,00	24	1.287.393.127,00	0	278.035.050,00	0%	22%	20	2.351.495.192,00	83%	182%		
	2.07.04.2.01	Pelayanan Antarkerja di Daerah Kabupaten/Kota	Persentase pencari kerja yang terlayani (Persen)		1.631.045.700,00	100	927.393.127,00	0	258.275.050,00	0%	28%	0	1.889.320.750,00	0%	0%				

No	Kode	Urusan / Bidang Urusan / Pemerintahan Daerah dan Program / Kegiatan / Sub Kegiatan	Indikator Kinerja Program(outcome) / Kegiatan(output kegiatan) / Sub Kegiatan (output sub kegiatan)	Target RPJMD Kabupaten Kota pada Tahun 2023 (Akhir Periode RPJMD)		Realisasi Capaian Kinerja RPJMD Perangkat Daerah s/d. Renja		Target Kinerja dan Anggaran RKPD Tahun berjalan yang dievaluasi		Realisasi Capaian Kinerja dan Anggaran RKPD yang dievaluasi		Tingkat Capaian Kinerja dan 9 = 8/7 x 100%		Realisasi Kinerja dan Anggaran RKPD s/d tahun 2023 10 = 6 + 8		Tingkat Capaian Kinerja dan 11 = 10/5 x 100%		Perangkat Daerah Penanggung Jawab	Ket
				K	Rp.	K	Rp.	K	Rp.	K	Rp.	K	Rp.	K	Rp.	K	Rp.		
	2.07.04.2.01.01	Penyediaan Sumber Daya Pelayanan antar Kerja	Jumlah SDM pelayanan antar kerja yg mendapatkan pelatihan melalui bintek dll untuk peningkatan kompetensi (orang)			0		5		0		0%	0%	0				DINAS TENAGA KERJA DAN TRANSMIGRASI	
			Jumlah SDM Pelayanan antar Kerja yang Mendapatkan Pelatihan Melalui Bintek dan lain-lain untuk Peningkatan Kompetensi (Orang)			0				0		0%		0					
	2.07.04.2.01.02	Pelayanan antar Kerja	Jumlah Tenaga kerja yang ditempatkan melalui layanan AKAD dan AKL (orang)			0		2000		0		0%	0%	0				DINAS TENAGA KERJA DAN TRANSMIGRASI	
	2.07.04.2.01.03	Penyuluhan dan Bimbingan Jabatan bagi Pencari Kerja	Jumlah pencari kerja yang mendapatka penyuluhan dan bimbingan jabatan (orang)			0		800		0		0%	0%	0				DINAS TENAGA KERJA DAN TRANSMIGRASI	
			Jumlah Pencari Kerja yang Mendapatkan Penyuluhan dan Bimbingan Jabatan (Orang)			0				0		0%		0					
	2.07.04.2.01.04	Penyelenggaraan Unit Layanan Disabilitas Ketenagakerjaan	Jumlah tenaga kerja disabilitas yang mendapatkan fasilitas layanan ULD (orang)			0		14		0		0%	0%	0				DINAS TENAGA KERJA DAN TRANSMIGRASI	
	2.07.04.2.01.05	Perluasan Kesempatan Kerja	Jumlah Tenaga kerja yang diberdayakan melalui program perluasan kesempatan kerja (orang)			259	1.631.045.700,00	105	927.393.127,00	29	258.275.050,00	28%	28%	288	1.889.320.750,00			DINAS TENAGA KERJA DAN TRANSMIGRASI	
	2.07.04.2.03	Pengelolaan Informasi Pasar Kerja	Jumlah lowongan pekerjaan yang di informasikan (Buah)				218.729.642,00	250	125.000.000,00	0	9.990.000,00	0%	8%	0	228.719.642,00	0%	0%		
			Jumlah lowongan pekerjaan yang di informasikan (Lowongan)					300		0		0%		0		0%			
	2.07.04.2.03.02	Pelayanan dan Penyediaan Informasi Pasar Kerja Online	Jumlah Pencari kerja dan pemberi kerja terdaftar dalam pasar kerja melalui sistem online (Kartu Hubi (orang))			0		2000		0		0%	0%	0				DINAS TENAGA KERJA DAN TRANSMIGRASI	
			Jumlah Pencari dan Pemberi Kerja yang Terdaftar dalam Pasar Kerja Melalui Sistem Online (Kartu Hubi (Orang))			0				0		0%		0					
	2.07.04.2.03.03	Job Fair/Bursa Kerja	Jumlah pencari kerja yang mendapatkan pekerjaan melalui JOB Fair / bursa kerja (orang)			150	218.729.642,00	350	125.000.000,00	0	9.990.000,00	0%	8%	150	228.719.642,00			DINAS TENAGA KERJA DAN TRANSMIGRASI	
	2.07.04.2.04	Pelindungan PMI (Pra dan Purna Penempatan) di Daerah Kabupaten/Kota	Persentase PMI yang mendapat layanan pelindungan (Persen)				223.684.800,00	100	235.000.000,00	0	9.770.000,00	0%	4%	0	233.454.800,00	0%	0%		
	2.07.04.2.04.01	Peningkatan Pelindungan dan Kompetensi Calon Pekerja Migran Indonesia (PMI)/Pekerja Migran Indonesia (PMI)	Jumlah CPMI/PMI yang dilindungi dan ditingkatkan kompetensinya (orang)			200	223.684.800,00	200	235.000.000,00	50	9.770.000,00	25%	4%	250	233.454.800,00			DINAS TENAGA KERJA DAN TRANSMIGRASI	
	2.07.04.2.04.02	Penyediaan Layanan Terpadu pada Calon Pekerja Migran	Jumlah CPMI yg terlayani sesuai prosedur dalam LTSA dan PMI Bermasalah yang ditangani (orang)			0		2000		0		0%	0%	0				DINAS TENAGA KERJA DAN TRANSMIGRASI	
			Jumlah CPMI yang Terlayani sesuai Prosedur dalam LTSA dan PMI Bermasalah yang Ditangani (orang)			0				0		0%		0					
	2.07.04.2.04.03	Pemberdayaan Pekerja Migran Indonesia Purna Penempatan	Jumlah PMI Purna yang diberdayakan (orang)			0		50		0		0%	0%	0				DINAS TENAGA KERJA DAN TRANSMIGRASI	
241	2.07.05	PROGRAM HUBUNGAN INDUSTRIAL	Persentase penanganan perselisihan hubungan industrial (%)	100	437.500.000,00	100	250.291.330,00	100	2.600.000.000,00	0	20.122.016,00	0%	1%	100	270.413.346,00	100%	62%		
	2.07.05.2.01	Pengesahan Peraturan Perusahaan dan Pendaftaran Perjanjian Kerja Bersama untuk Perusahaan yang hanya Beroperasi dalam 1 (satu) Daerah Kabupaten/Kota	Jumlah Perusahaan yang memiliki Peraturan Perusahaan (Perusahaan)				32.878.800,00	80	50.000.000,00	0	7.756.000,00	0%	16%	0	40.634.800,00	0%	0%		
	2.07.05.2.01.01	Pengesahan Peraturan Perusahaan bagi Perusahaan	Jumlah perusahaan yg melaksanakan pengesahan PP yg terkait dengan HI dan terdaftar di WPKP online (perusahaan)			0		28	25.000.000,00	24	2.560.000,00	86%	10%	24	2.560.000,00			DINAS TENAGA KERJA DAN TRANSMIGRASI	
			Jumlah Perusahaan yang Melaksanakan Pengesahan Peraturan Perusahaan yang Terkait dengan Hubungan Industrial dan Terdaftar di WPKP Online (Perusahaan)			0				0		0%		0					
	2.07.05.2.01.03	Penyelenggaraan Pendataan dan Informasi Sarana Hubungan Industrial dan Jaminan Sosial Tenaga Kerja serta Pengupahan	Jumlah data dan informasi sarana HI (PP/PKB, struktur skala upah, dan LKS Bipartit) dan pekerja yg terdaftar sebagai peserta Jamsostek serta pengupahan (Laporan)			1	32.878.800,00	1	25.000.000,00	1	5.196.000,00	100%	21%	2	38.074.800,00			DINAS TENAGA KERJA DAN TRANSMIGRASI	
			Jumlah Data dan Informasi Sarana HI (PP/PKB, Struktur Skala Upah, dan LKS Bipartit) dan Pekerja yang Terdaftar sebagai Peserta Jamsostek serta Pengupahan (Laporan)			0				0		0%		0					
	2.07.05.2.02	Pencegahan dan Penyelesaian Perselisihan Hubungan Industrial, Mogok Kerja dan Penutupan Perusahaan di Daerah Kabupaten/Kota	Persentase kasus perselisihan hubungan industrial yang terfasilitasi (Persen)				217.412.530,00	100	2.550.000.000,00	0	12.366.016,00	0%	0%	0	229.778.546,00	0%	0%		

No	Kode	Urusan / Bidang Urusan / Pemerintahan Daerah dan Program / Kegiatan / Sub Kegiatan	Indikator Kinerja Program(outcome) / Kegiatan(output kegiatan) / Sub Kegiatan (output sub kegiatan)	Target RPJMD Kabupaten Kota pada Tahun 2023 (Akhir Periode RPJMD)		Realisasi Capaian Kinerja RPJMD Perangkat Daerah s/d. Renja		Target Kinerja dan Anggaran RKPD Tahun berjalan yang dievaluasi		Realisasi Capaian Kinerja dan Anggaran RKPD yang dievaluasi		Tingkat Capaian Kinerja dan 9 = 8/7 x 100%		Realisasi Kinerja dan Anggaran RKPD s/d tahun 2023 10 = 6 + 8		Tingkat Capaian Kinerja dan 11 = 10/5 x 100%		Perangkat Daerah Penanggung Jawab	Ket
				K	Rp.	K	Rp.	K	Rp.	K	Rp.	K	Rp.	K	Rp.	K	Rp.		
1	2	3	4	5	6	7	8	9	10	11	12	13	14	15	16	17	18	19	20
	2.07.05.2.02.01	Pencegahan Perselisihan Hubungan Industrial, Mogok Kerja, dan Penutupan Perusahaan yang Berakibat/Berdampak pada Kepentingan di 1 (satu) Daerah Kabupaten/Kota	Jumlah perselisihan yang dicegah (Perkara)		8	90.320.000,00	3	25.000.000,00	3	3.200.000,00	100%	13%	11	93.520.000,00					DINAS TENAGA KERJA DAN TRANSMIGRASI
	2.07.05.2.02.02	Penyelesaian Perselisihan Hubungan Industrial, Mogok Kerja, dan Penutupan Perusahaan yang Berakibat/Berdampak pada Kepentingan di 1 (satu) Daerah Kabupaten/Kota	Jumlah perkara perselisihan yang terselesaikan (Perkara)		0	-	3	-	0	-	0%	0%	0	-					DINAS TENAGA KERJA DAN TRANSMIGRASI
	2.07.05.2.02.03	Penyelenggaraan Verifikasi dan Rekapitulasi Keanggotaan pada Organisasi Pengusaha, Federasi dan Konfederasi Serikat Pekerja/Serikat Buruh serta Non Afiliasi	Jumlah asosiasi pengusaha dan serikat pekerja yang diverifikasi (Serikat pekerja)		7	23.480.000,00	1	-	0	-	0%	0%	7	23.480.000,00					DINAS TENAGA KERJA DAN TRANSMIGRASI
	2.07.05.2.02.04	Pelaksanaan Operasional Lembaga Kerja Sama Tripartit Daerah Kabupaten/Kota	Jumlah LKS Tripartit yang dibina (Lembaga)		1	31.599.000,00	1	-	0	-	0%	0%	1	31.599.000,00					DINAS TENAGA KERJA DAN TRANSMIGRASI
	2.07.05.2.02.05	Pengembangan Pelaksanaan Jaminan Sosial Tenaga Kerja dan Fasilitas Kesejahteraan Pekerja	Terlaksananya program jaminan sosial tenaga kerja dan fasilitas kesejahteraan pekerja (orang)		35,208	72.013.530,00	8000	2.525.000.000,00	0	9.166.016,00	0%	0%	35,208	81.179.546,00					DINAS TENAGA KERJA DAN TRANSMIGRASI
			Terlaksananya Program Jaminan Sosial Tenaga Kerja dan Fasilitas Kesejahteraan Pekerja (Orang)		0				0		0%		0						
242	2.07.03	PROGRAM PELATIHAN KERJA DAN PRODUKTIVITAS TENAGA KERJA	Persentase peserta pelatihan yang memiliki kompetensi (%)	85	861.900.000,00	52,08	417.732.500,00	85	1.507.718.000,00	0	3.486.000,00	0%	0%	52,08	421.218.500,00	61%	49%		
	2.07.03.2.01	Pelaksanaan Pelatihan berdasarkan Uji Kompetensi	Persentase peserta pelatihan yang mengikuti uji kompetensi (Persen)			417.732.500,00	100	1.507.718.000,00	0	3.486.000,00	0%	0%	0	421.218.500,00	0%	0%			
	2.07.03.2.01.01	Proses Pelaksanaan Pendidikan dan Pelatihan Keterampilan bagi Pencari Kerja berdasarkan Klaster Kompetensi	Jumlah tenaga kerja yang mendapat pelatihan berbasis kompetensi pada Tahun n (orang)		112	221.607.500,00	80	1.507.718.000,00	0	3.486.000,00	0%	0%	112	225.093.500,00					UPT Balai Latihan Kerja
	2.07.03.2.01.03	Pengadaan Sarana Pelatihan Kerja Kabupaten/Kota	Jumlah pengadaan dan pemeliharaan sarana pelatihan kerja (unit)		9	196.125.000,00	11	-	0	-	0%	0%	9	196.125.000,00					UPT Balai Latihan Kerja
PEMBERDAYAAN PEREMPUAN DAN PERLINDUNGAN ANAK																			
243	0.00.01	PROGRAM PENUNJANG URUSAN PEMERINTAHAN DAERAH KABUPATEN/KOTA	Indeks kepuasan layanan kesekretariatan (%)	79	6.831.575.000,00	78	11.948.845.579,00	76	5.594.896.156,00	0	3.605.501.506,00	0%	64%	78	15.554.347.085,00	99%	228%		
	0.00.01.2.01	Perencanaan, Penganggaran, dan Evaluasi Kinerja Perangkat Daerah	Jumlah Dokumen Perencanaan, Evaluasi dan Laporan Kinerja (Dokumen)			8.340.000,00	78	9	3.000.000,00	0	-	0%	0%	0	8.340.000,00	0%	0%		
	0.00.01.2.01.01	Penyusunan Dokumen Perencanaan Perangkat Daerah	Jumlah Dokumen Perencanaan Perangkat Daerah (Dokumen)		100	4.140.000,00	2	450.000,00	0	-	0%	0%	100	4.140.000,00					DINAS KELUARGA BERENCANA, PEMBERDAYAAN PEREMPUAN DAN PERLINDUNGAN ANAK
	0.00.01.2.01.02	Koordinasi dan Penyusunan Dokumen RKA-SKPD	Jumlah Dokumen RKA-SKPD dan Laporan Hasil Koordinasi Penyusunan Dokumen RKA-SKPD (Dokumen)		100	420.000,00	1	500.000,00	0	-	0%	0%	100	420.000,00					DINAS KELUARGA BERENCANA, PEMBERDAYAAN PEREMPUAN DAN PERLINDUNGAN ANAK
	0.00.01.2.01.03	Koordinasi dan Penyusunan Dokumen Perubahan RKA-SKPD	Jumlah Dokumen Perubahan RKA-SKPD dan Laporan hasil koordinasi penyusunan dokumen perubahan RKA SKPD (Dokumen)		100	840.000,00	1	500.000,00	0	-	0%	0%	100	840.000,00					DINAS KELUARGA BERENCANA, PEMBERDAYAAN PEREMPUAN DAN PERLINDUNGAN ANAK
	0.00.01.2.01.04	Koordinasi dan Penyusunan DPA-SKPD	Jumlah Dokumen DPA-SKPD dan Laporan Hasil Koordinasi Penyusunan Dokumen DPA-SKPD (Dokumen)		100	350.000,00	1	500.000,00	0	-	0%	0%	100	350.000,00					DINAS KELUARGA BERENCANA, PEMBERDAYAAN PEREMPUAN DAN PERLINDUNGAN ANAK
	0.00.01.2.01.05	Koordinasi dan Penyusunan Perubahan DPA- SKPD	Jumlah Dokumen Perubahan DPA-SKPD dan Laporan Hasil Koordinasi Penyusunan Dokumen Perubahan DPA-SKPD (Dokumen)		100	1.050.000,00	1	500.000,00	0	-	0%	0%	100	1.050.000,00					DINAS KELUARGA BERENCANA, PEMBERDAYAAN PEREMPUAN DAN PERLINDUNGAN ANAK
	0.00.01.2.01.07	Evaluasi Kinerja Perangkat Daerah	Jumlah laporan evaluasi kinerja perangkat daerah (Laporan)		100	1.540.000,00	1	550.000,00	0	-	0%	0%	100	1.540.000,00					DINAS KELUARGA BERENCANA, PEMBERDAYAAN PEREMPUAN DAN PERLINDUNGAN ANAK

No	Kode	Urusan / Bidang Urusan / Pemerintahan Daerah dan Program / Kegiatan / Sub Kegiatan	Indikator Kinerja Program(outcome) / Kegiatan(output kegiatan) / Sub Kegiatan (output sub kegiatan)	Target RPJMD Kabupaten Kota pada Tahun 2023 (Akhir Periode RPJMD)		Realisasi Capaian Kinerja RPJMD Perangkat Daerah s/d. Renja		Target Kinerja dan Anggaran RKPD Tahun berjalan yang dievaluasi		Realisasi Capaian Kinerja dan Anggaran RKPD yang dievaluasi		Tingkat Capaian Kinerja dan 9 = 8/7 x 100%		Realisasi Kinerja dan Anggaran RKPD s/d tahun 2023 10 = 6 + 8		Tingkat Capaian Kinerja dan 11 = 10/5 x 100%		Perangkat Daerah Penanggung Jawab	Ket
				K	Rp.	K	Rp.	K	Rp.	K	Rp.	K	Rp.	K	Rp.	K	Rp.		
1	2	3	4	5	6	7	8	9	10	11	12	13	14	15	16	17	18	19	20
	0.00.01.2.02	Administrasi Keuangan Perangkat Daerah	Jumlah Dokumen Administrasi Keuangan (Dokumen)			8.971.893.969,00	12	3.986.562.156,00	0	2.671.962.516,00	0%	67%	0	11.643.856.485,00	0%	0%			
	0.00.01.2.02.01	Penyediaan Gaji dan Tunjangan ASN	Jumlah Orang yang Menerima Gaji dan Tunjangan ASN (Orang/bulan)			8.649.105.969,00	28	3.892.212.156,00	49	2.624.556.216,00	175%	67%	141	11.273.662.185,00					DINAS KELUARGA BERENCANA, PEMBERDAYAAN PEREMPUAN DAN PERLINDUNGAN ANAK
	0.00.01.2.02.02	Penyediaan Administrasi Pelaksanaan Tugas ASN	Jumlah Dokumen Hasil Penyediaan Administrasi Pelaksanaan Tugas ASN (Dokumen)			314.820.000,00	12	91.000.000,00	49	44.820.000,00	408%	49%	149	359.640.000,00					DINAS KELUARGA BERENCANA, PEMBERDAYAAN PEREMPUAN DAN PERLINDUNGAN ANAK
	0.00.01.2.02.03	Pelaksanaan Penatausahaan dan Pengujian/Verifikasi Keuangan SKPD	Jumlah Dokumen penatausahaan dan pengujian /verifikasi Keuangan SKPD (Dokumen)			1.145.000,00	2	550.000,00	24	261.000,00	1200%	47%	124	1.406.000,00					DINAS KELUARGA BERENCANA, PEMBERDAYAAN PEREMPUAN DAN PERLINDUNGAN ANAK
	0.00.01.2.02.04	Koordinasi dan Pelaksanaan Akuntansi SKPD	Jumlah Dokumen Koordinasi dan Pelaksanaan Akuntansi SKPD (Dokumen)			1.058.000,00	2	600.000,00	47	415.500,00	2350%	69%	147	1.473.500,00					DINAS KELUARGA BERENCANA, PEMBERDAYAAN PEREMPUAN DAN PERLINDUNGAN ANAK
	0.00.01.2.02.05	Koordinasi dan Penyusunan Laporan Keuangan Akhir Tahun SKPD	Jumlah Laporan Keuangan Akhir Tahun SKPD dan Laporan Hasil Koordinasi Penyusunan Laporan Keuangan Akhir Tahun SKPD (Laporan)			1.780.000,00	2	600.000,00	98	593.000,00	4900%	99%	198	2.373.000,00					DINAS KELUARGA BERENCANA, PEMBERDAYAAN PEREMPUAN DAN PERLINDUNGAN ANAK
	0.00.01.2.02.06	Pengelolaan dan Penyediaan Bahan Tanggapan Pemeriksaan	Jumlah Dokumen Bahan Tanggapan Pemeriksaan dan Tindak Lanjut Pemeriksaan (Dokumen)			1.773.000,00	1	500.000,00	200	1.000.000,00	20000%	200%	300	2.773.000,00					DINAS KELUARGA BERENCANA, PEMBERDAYAAN PEREMPUAN DAN PERLINDUNGAN ANAK
	0.00.01.2.02.07	Koordinasi dan Penyusunan Laporan Keuangan Bulanan/ Triwulanan/ Semesteran SKPD	Jumlah Laporan Keuangan Bulanan/ Triwulanan/ Semesteran SKPD dan Laporan Koordinasi Penyusunan Laporan Keuangan Bulanan/ Triwulanan/ Semesteran SKPD (Laporan)			1.061.000,00	2	600.000,00	0	-	0%	0%	100	1.061.000,00					DINAS KELUARGA BERENCANA, PEMBERDAYAAN PEREMPUAN DAN PERLINDUNGAN ANAK
	0.00.01.2.02.08	Penyusunan Pelaporan dan Analisis Prognosis Realisasi Anggaran	Jumlah Dokumen Pelaporan dan Analisis Prognosis Realisasi Anggaran (Dokumen)			1.151.000,00	1	500.000,00	48	316.800,00	4800%	63%	148	1.467.800,00					DINAS KELUARGA BERENCANA, PEMBERDAYAAN PEREMPUAN DAN PERLINDUNGAN ANAK
	0.00.01.2.03	Administrasi Barang Milik Daerah pada Perangkat Daerah	Jumlah Dokumen Administrasi Barang Perangkat Daerah (Dokumen)			3.525.000,00	6	1.650.000,00	0	871.000,00	0%	53%	0	4.396.000,00	0%	0%			
	0.00.01.2.03.01	Penyusunan Perencanaan Kebutuhan Barang Milik Daerah SKPD	Jumlah Rencana Kebutuhan Barang Milik Daerah SKPD (Dokumen)			1.150.000,00	2	600.000,00	50	596.000,00	2500%	99%	150	1.746.000,00					DINAS KELUARGA BERENCANA, PEMBERDAYAAN PEREMPUAN DAN PERLINDUNGAN ANAK
	0.00.01.2.03.05	Rekonsiliasi dan Penyusunan Laporan Barang Milik Daerah pada SKPD	Jumlah Laporan Rekonsiliasi dan Penyusunan Laporan Barang Milik Daerah pada SKPD (Laporan)			1.174.800,00	2	550.000,00	50	275.000,00	2500%	50%	150	1.449.800,00					DINAS KELUARGA BERENCANA, PEMBERDAYAAN PEREMPUAN DAN PERLINDUNGAN ANAK
	0.00.01.2.03.06	Penatausahaan Barang Milik Daerah pada SKPD	Jumlah Laporan Penatausahaan Barang Milik Daerah pada SKPD (Laporan)			1.200.200,00	2	500.000,00	0	-	0%	0%	100	1.200.200,00					DINAS KELUARGA BERENCANA, PEMBERDAYAAN PEREMPUAN DAN PERLINDUNGAN ANAK
	0.00.01.2.05	Administrasi Kepegawaian Perangkat Daerah	Jumlah Dokumen Administrasi Kepegawaian PD (Dokumen)			44.493.300,00	4	5.265.000,00	0	2.015.100,00	0%	38%	0	46.508.400,00	0%	0%			
	0.00.01.2.05.02	Pengadaan Pakaian Dinas beserta Atribut Kelengkapannya	Jumlah Pakaian dinas beserta atribut kelengkapan (stel)			34.182.000,00	49	-	0	-	0%	0%	49	34.182.000,00					DINAS KELUARGA BERENCANA, PEMBERDAYAAN PEREMPUAN DAN PERLINDUNGAN ANAK
			Jumlah Paket Pakaian Dinas beserta Atribut Kelengkapan (Buket)			49			0		0%		49						
	0.00.01.2.05.03	Pendataan dan Pengolahan Administrasi Kepegawaian	Jumlah Dokumen Pendataan dan Pengolahan Administrasi Kepegawaian (eksemplar)			3.726.300,00	5	1.040.000,00	46	821.100,00	920%	79%	146	4.547.400,00					DINAS KELUARGA BERENCANA, PEMBERDAYAAN PEREMPUAN DAN PERLINDUNGAN ANAK

No	Kode	Urusan / Bidang Urusan / Pemerintahan Daerah dan Program / Kegiatan / Sub Kegiatan	Indikator Kinerja Program(outcome) / Kegiatan(output kegiatan) / Sub Kegiatan (output sub kegiatan)	Target RPJMD Kabupaten Kota pada Tahun 2023 (Akhir Periode RPJMD)		Realisasi Capaian Kinerja RPJMD Perangkat Daerah s/d. Renja		Target Kinerja dan Anggaran RKPD Tahun berjalan yang dievaluasi		Realisasi Capaian Kinerja dan Anggaran RKPD yang dievaluasi		Tingkat Capaian Kinerja dan 9 = 8/7 x 100%		Realisasi Kinerja dan Anggaran RKPD s/d tahun 2023 10 = 6 + 8		Tingkat Capaian Kinerja dan 11 = 10/5 x 100%		Perangkat Daerah Penanggung Jawab	Ket
				K	Rp.	K	Rp.	K	Rp.	K	Rp.	K	Rp.	K	Rp.	K	Rp.		
1	2	3	4	5	6	7	8	9	10	11	12	13	14	15	16	17	18	19	20
	0.00.01.2.05.04	Koordinasi dan Pelaksanaan Sistem Informasi Kepegawaian	Jumlah Dokumen Hasil Koordinasi dan Pelaksanaan Sistem Informasi Kepegawaian (Dokumen)		100	2.760.000,00	3	1.000.000,00	26	264.000,00	867%	26%	126	3.024.000,00					DINAS KELUARGA BERENCANA, PEMBERDAYAAN PEREMPUAN DAN PERLINDUNGAN ANAK
	0.00.01.2.05.05	Monitoring, Evaluasi, dan Penilaian Kinerja Pegawai	Jumlah Dokumen Monitoring, Evaluasi, dan Penilaian Kinerja Pegawai (Dokumen)		97	3.825.000,00	4	3.225.000,00	14	930.000,00	350%	29%	111	4.755.000,00					DINAS KELUARGA BERENCANA, PEMBERDAYAAN PEREMPUAN DAN PERLINDUNGAN ANAK
	0.00.01.2.05.09	Pendidikan dan Pelatihan Pegawai Berdasarkan Tugas dan Fungsi	Jumlah Pegawai Berdasarkan Tugas dan Fungsi yang Mengikuti Pendidikan dan Pelatihan (Orang)		0	-	23	-	0	-	0%	0%	0	-					DINAS KELUARGA BERENCANA, PEMBERDAYAAN PEREMPUAN DAN PERLINDUNGAN ANAK
	0.00.01.2.05.10	Sosialisasi Peraturan Perundang-Undangan	Jumlah Bimtek Implementasi Peraturan Perundangundangan (Dokumen)				2		0	-	0%	0%	0	-					DINAS KELUARGA BERENCANA, PEMBERDAYAAN PEREMPUAN DAN PERLINDUNGAN ANAK
	0.00.01.2.05.11	Bimbingan Teknis Implementasi Peraturan Perundang-Undangan	Jumlah Bimtek Implementasi Peraturan Perundangundangan (Dokumen)				2		0	-	0%	0%	0	-					DINAS KELUARGA BERENCANA, PEMBERDAYAAN PEREMPUAN DAN PERLINDUNGAN ANAK
	0.00.01.2.06	Administrasi Umum Perangkat Daerah	Prosentase Penyediaan Administrasi Umum yang sesuai SOP (%)			751.038.636,00	100	354.936.000,00	0	294.523.403,00	0%	83%	0	1.045.562.039,00	0%	0%			
	0.00.01.2.06.01	Penyediaan Komponen Instalasi Listrik/Penerangan Bangunan Kantor	Jumlah Komponen Instalasi Listrik/Penerangan Bangunan Kantor yang Disediakan (buah)		0	-	10	-	0	-	0%	0%	0	-					DINAS KELUARGA BERENCANA, PEMBERDAYAAN PEREMPUAN DAN PERLINDUNGAN ANAK
			Jumlah Paket Komponen Instalasi Listrik/Penerangan Bangunan Kantor yang Disediakan (Paket)		0				0		0%		0						
	0.00.01.2.06.02	Penyediaan Peralatan dan Perlengkapan Kantor	Jumlah Paket Peralatan dan Perlengkapan Kantor yang Disediakan (Paket)		100	185.632.000,00	9	176.576.000,00	83	152.317.230,00	922%	86%	183	337.949.230,00					DINAS KELUARGA BERENCANA, PEMBERDAYAAN PEREMPUAN DAN PERLINDUNGAN ANAK
	0.00.01.2.06.03	Penyediaan Peralatan Rumah Tangga	Jumlah Peralatan Rumah Tangga yang tersedia (Paket)				1		0	-	0%	0%	0	-					DINAS KELUARGA BERENCANA, PEMBERDAYAAN PEREMPUAN DAN PERLINDUNGAN ANAK
	0.00.01.2.06.05	Penyediaan Barang Cetak dan Penggandaan	Jumlah Paket Barang Cetak dan Penggandaan yang disediakan (Paket)		100	31.272.600,00	1	9.800.000,00	98	13.217.000,00	9800%	135%	198	44.489.600,00					DINAS KELUARGA BERENCANA, PEMBERDAYAAN PEREMPUAN DAN PERLINDUNGAN ANAK
	0.00.01.2.06.08	Fasilitas Kunjungan Tamu	Jumlah Laporan Fasilitas Kunjungan Tamu (Laporan)		100	65.838.000,00	10	20.620.000,00	23	5.805.500,00	230%	28%	123	71.643.500,00					DINAS KELUARGA BERENCANA, PEMBERDAYAAN PEREMPUAN DAN PERLINDUNGAN ANAK
	0.00.01.2.06.09	Penyelenggaraan Rapat Koordinasi dan Konsultasi SKPD	Jumlah Laporan Penyelenggaraan Rapat Koordinasi dan Konsultasi SKPD (Laporan)		100	468.296.036,00	30	147.940.000,00	57	123.183.673,00	190%	83%	157	591.479.709,00					DINAS KELUARGA BERENCANA, PEMBERDAYAAN PEREMPUAN DAN PERLINDUNGAN ANAK
	0.00.01.2.08	Penyediaan Jasa Penunjang Urusan Pemerintahan Daerah	Prosentase Jasa Penunjang yang tersedia (%)			1.490.919.913,00	100	905.844.000,00	0	478.698.955,00	0%	53%	0	1.969.618.868,00	0%	0%			
	0.00.01.2.08.02	Penyediaan Jasa Komunikasi, Sumber Daya Air dan Listrik	Jumlah laporan penyediaan Jasa Komunikasi, Sumber Daya Air dan Listrik yang disediakan (Laporan)		18	123.980.380,00	12	260.500.000,00	16	40.541.070,00	133%	16%	34	164.521.450,00					DINAS KELUARGA BERENCANA, PEMBERDAYAAN PEREMPUAN DAN PERLINDUNGAN ANAK
	0.00.01.2.08.03	Penyediaan Jasa Peralatan dan Perlengkapan Kantor	Jumlah Penyediaan Jasa Peralatan dan Perlengkapan Kantor yang disediakan (kegiatan)		92	45.250.000,00	5	49.160.000,00	44	21.420.000,00	880%	44%	136	66.670.000,00					DINAS KELUARGA BERENCANA, PEMBERDAYAAN PEREMPUAN DAN PERLINDUNGAN ANAK

No	Kode	Urusan / Bidang Urusan / Pemerintahan Daerah dan Program / Kegiatan / Sub Kegiatan	Indikator Kinerja Program(outcome) / Kegiatan(output kegiatan) / Sub Kegiatan (output sub kegiatan)	Target RPJMD Kabupaten Kota pada Tahun 2023 (Akhir Periode RPJMD)		Realisasi Capaian Kinerja RPJMD Perangkat Daerah s/d. Renja		Target Kinerja dan Anggaran RKPD Tahun berjalan yang dievaluasi		Realisasi Capaian Kinerja dan Anggaran RKPD yang dievaluasi		Tingkat Capaian Kinerja dan 9 = 8/7 x 100%		Realisasi Kinerja dan Anggaran RKPD s/d tahun 2023 10 = 6 + 8		Tingkat Capaian Kinerja dan 11 = 10/5 x 100%		Perangkat Daerah Penanggung Jawab	Ket	
				K	Rp.	K	Rp.	K	Rp.	K	Rp.	K	Rp.	K	Rp.	K	Rp.			K
			Jumlah Laporan Penyediaan Jasa Peralatan dan Perlengkapan Kantor yang Disediakan (Laporan)			92				44		0%		136						
	0.00.01.2.08.04	Penyediaan Jasa Pelayanan Umum Kantor	Jumlah Laporan penyediaan jasa Pelayanan Umum Kantor yang disediakan (Laporan)			94	1.321.689.533,00	12	596.184.000,00	64	416.737.885,00	533%	70%	158	1.738.427.418,00				DINAS KELUARGA BERENCANA, PEMBERDAYAAN PEREMPUAN DAN PERLINDUNGAN ANAK	
	0.00.01.2.09	Pemeliharaan Barang Milik Daerah Penunjang Urusan Pemerintahan Daerah	Persentase barang milik daerah yang terpelihara (%)				678.634.761,00	100	337.639.000,00	0	157.430.532,00	0%	47%	0	836.065.293,00	0%	0%			
	0.00.01.2.09.02	Penyediaan Jasa Pemeliharaan, Biaya Pemeliharaan, Pajak dan Perizinan Kendaraan Dinas Operasional atau Lapangan	Jumlah Kendaraan Dinas Operasional atau Lapangan yang Dipelihara dan Dibayarkan Pajak dan Perizannya (Unit)			95	483.822.761,00	10	164.910.000,00	84	144.761.532,00	840%	88%	179	628.584.293,00				DINAS KELUARGA BERENCANA, PEMBERDAYAAN PEREMPUAN DAN PERLINDUNGAN ANAK	
	0.00.01.2.09.09	Pemeliharaan/Rehabilitasi Gedung Kantor dan Bangunan Lainnya	Jumlah Gedung Kantor dan Bangunan Lainnya yang Dipelihara/Direhabilitasi (Unit)			98	194.812.000,00	1	172.729.000,00	7	12.669.000,00	700%	7%	105	207.481.000,00				DINAS KELUARGA BERENCANA, PEMBERDAYAAN PEREMPUAN DAN PERLINDUNGAN ANAK	
244	2.08.02	PROGRAM PENGARUSUTAMAAN GENDER DAN PEMBERDAYAAN PEREMPUAN	Prosentase Pelaksanaan Pengarusutamaan Gender pada Perangkat Daerah (%)	100	589.297.600,00	100	867.589.998,00	100	275.000.000,00	0	214.249.600,00	0%	78%	100	1.081.839.598,00	100%	184%			
								100		0		0%		0		0%				
										0		0%		0		0%				
										0		0%		0		0%				
	2.08.02.2.01	Pelebagaan Pengarusutamaan Gender (PUG) pada Lembaga Pemerintah Kewenangan Kabupaten/Kota	Jumlah Koordinasi Pokja PUG (kali)				591.802.500,00	4	250.000.000,00	0	184.365.600,00	0%	74%	0	776.168.100,00	0%	0%			
			Jumlah Pembinaan PUG (kali)					9		0		0%		0		0%				
	2.08.02.2.01.02	Koordinasi dan Sinkronisasi Pelaksanaan PUG Kewenangan Kabupaten/Kota	Jumlah Dokumen Hasil Koordinasi dan Sinkronisasi Pelaksanaan Pengarusutamaan Gender (PUG) Kewenangan Kabupaten/Kota (Dokumen)			100	491.207.500,00	1	200.000.000,00	60	168.535.600,00	6000%	84%	160	659.743.100,00				DINAS KELUARGA BERENCANA, PEMBERDAYAAN PEREMPUAN DAN PERLINDUNGAN ANAK	
	2.08.02.2.01.03	Advokasi Kebijakan dan Pendampingan Pelaksanaan PUG termasuk PPRG	Jumlah Perangkat Daerah yang mengikuti Advokasi Kebijakan dan Pendampingan Pelaksanaan Pengarusutamaan Gender (PUG) Termasuk Perencanaan Pembangunan Responsif Gender (PPRG) Kewenangan Kabupaten/ Kota (Bersifat Daerah)			91	100.595.000,00	57	50.000.000,00	32	15.830.000,00	56%	32%	123	116.425.000,00				DINAS KELUARGA BERENCANA, PEMBERDAYAAN PEREMPUAN DAN PERLINDUNGAN ANAK	
			Jumlah Perangkat Daerah yang Mendapat Advokasi Kebijakan dan Pendampingan Pelaksanaan Pengarusutamaan Gender (PUG) Termasuk Perencanaan Pembangunan Responsif Gender (PPRG) Kewenangan Kabupaten/ Kota (Bersifat Daerah)			0				32		0%		32						
	2.08.02.2.02	Pemberdayaan Perempuan Bidang Politik, Hukum, Sosial, dan Ekonomi pada Organisasi Kemasyarakatan Kewenangan Kabupaten/Kota	Jumlah Kelompok Perempuan yang mendapatkan Pembinaan dibidang Politik, Hukum, Sosial dan Ekonomi (kelompok)							0		0%	0%	0		0%	0%			
	2.08.02.2.02.02	Advokasi Kebijakan dan Pendampingan Peningkatan Partisipasi Perempuan dan Politik, Hukum, Sosial dan Ekonomi	Jumlah Kelompok Kerja yang mendapatkan Advokasi dan Pendampingan peningkatan partisipasi perempuan (kelompok)					2		0		0%	0%	0					DINAS KELUARGA BERENCANA, PEMBERDAYAAN PEREMPUAN DAN PERLINDUNGAN ANAK	
	2.08.02.2.03	Penguatan dan Pengembangan Lembaga Penyedia Layanan Pemberdayaan Perempuan Kewenangan Kabupaten/Kota	Jumlah Pembinaan yang dilakukan Kepada Kelompok kader Perempuan (kali)				275.787.498,00	3	25.000.000,00	0	29.884.000,00	0%	120%	0	305.671.498,00	0%	0%			
			Jumlah Pembinaan Kepada Kelompok Pemberdayaan Perempuan (kali)							0		0%		0		0%				
	2.08.02.2.03.01	Advokasi Kebijakan dan Pendampingan kepada Lembaga Penyedia Layanan Pemberdayaan Perempuan Kewenangan Kabupaten/Kota	Jumlah Kelompok Kerja yang mendapatkan Advokasi dan Pendampingan peningkatan partisipasi perempuan (kegiatan)					4		0		0%	0%	0					DINAS KELUARGA BERENCANA, PEMBERDAYAAN PEREMPUAN DAN PERLINDUNGAN ANAK	
	2.08.02.2.03.02	Peningkatan Kapasitas Sumber Daya Lembaga Penyedia Layanan Pemberdayaan Perempuan Kewenangan Kabupaten/Kota	Jumlah Pembinaan yang dilakukan Kepada Keluarga, Industri Rumah dan Keluarga Bina Keluarga TKI (kegiatan)					6		0		0%	0%	0					DINAS KELUARGA BERENCANA, PEMBERDAYAAN PEREMPUAN DAN PERLINDUNGAN ANAK	

No	Kode	Urusan / Bidang Urusan / Pemerintahan Daerah dan Program / Kegiatan / Sub Kegiatan	Indikator Kinerja Program(outcome) / Kegiatan(output kegiatan) / Sub Kegiatan (output sub kegiatan)	Target RPJMD Kabupaten Kota pada Tahun 2023 (Akhir Periode RPJMD)		Realisasi Capaian Kinerja RPJMD Perangkat Daerah s/d. Renja		Target Kinerja dan Anggaran RKPD Tahun berjalan yang dievaluasi		Realisasi Capaian Kinerja dan Anggaran RKPD yang dievaluasi		Tingkat Capaian Kinerja dan 9 = 8/7 x 100%		Realisasi Kinerja dan Anggaran RKPD s/d tahun 2023 10 = 6 + 8		Tingkat Capaian Kinerja dan 11 = 10/5 x 100%		Perangkat Daerah Penanggung Jawab	Ket
				K	Rp.	K	Rp.	K	Rp.	K	Rp.	K	Rp.	K	Rp.	K	Rp.		
1	2	3	4	5	6	7	8	9	10	11	12	13	14	15	16	17	18	19	20
	2.08.02.2.03.03	Pengembangan Komunikasi, Informasi dan Edukasi (KIE) Pemberdayaan Perempuan Kewenangan Kabupaten/Kota	Jumlah Dokumen Komunikasi Informasi dan Edukasi (KIE) Pemberdayaan Perempuan Kewenangan Kabupaten/Kota yang Tersedia (Dokumen)		95	275.787.498,00	1	25.000.000,00	120	29.884.000,00	12000%	120%	215	305.671.498,00					DINAS KELUARGA BERENCANA, PEMBERDAYAAN PEREMPUAN DAN PERLINDUNGAN ANAK
245	2.08.03	PROGRAM PERLINDUNGAN PEREMPUAN	Persentase Pengaduan Kasus Kekerasan terhadap Perempuan yang tertangani (%)	100	415.835.000,00	100	58.487.500,00	100	25.000.000,00	0	-	0%	0%	100	58.487.500,00	100%	14%		
	2.08.03.2.01	Pencegahan Kekerasan Terhadap Perempuan Lingkup Daerah Kabupaten/Kota	Jumlah Penguatan Tim Layanan Perlindungan Perempuan		4	54.647.500,00	4	-	0	-	0%	0%	4	54.647.500,00	0%	0%			
	2.08.03.2.01.01	Koordinasi dan Sinkronisasi Pelaksanaan Kebijakan, Program dan Kegiatan Pencegahan Kekerasan Terhadap Perempuan Lingkup Daerah Kabupaten/Kota	Jumlah Dokumen Hasil Koordinasi dan Sinkronisasi Pelaksanaan Kebijakan, Program dan Kegiatan Pencegahan Kekerasan Terhadap Perempuan Kewenangan Kabupaten/Kota. (Dokumen)		100	54.647.500,00	4	-	0	-	0%	0%	100	54.647.500,00					DINAS KELUARGA BERENCANA, PEMBERDAYAAN PEREMPUAN DAN PERLINDUNGAN ANAK
	2.08.03.2.01.02	Advokasi Kebijakan dan Pendampingan Layanan Perlindungan Perempuan Kewenangan Kabupaten/Kota	Jumlah advokasi dan pendampingan layanan (kali)				3		0	-	0%	0%	0	-					DINAS KELUARGA BERENCANA, PEMBERDAYAAN PEREMPUAN DAN PERLINDUNGAN ANAK
	2.08.03.2.02	Penyediaan Layanan Rujukan Lanjutan bagi Perempuan Korban Kekerasan yang Memerlukan Koordinasi Kewenangan Kabupaten/Kota	Jumlah Koordinasi dan Sinkronisasi Penyedia Layanan Rujukan bagi Perempuan Korban Kekerasan (kali)			3.840.000,00	3	25.000.000,00	0	-	0%	0%	0	3.840.000,00	0%	0%			
			Jumlah Penyedia Layanan Rujukan Lanjutan (kali)				3		0	-	0%		0		0%				
	2.08.03.2.02.01	Penyediaan Layanan Pengaduan Masyarakat bagi Perempuan Korban Kekerasan Kewenangan Kabupaten/Kota	Jumlah layanan pengaduan masyarakat (kali)				4		0	-	0%	0%	0	-					DINAS KELUARGA BERENCANA, PEMBERDAYAAN PEREMPUAN DAN PERLINDUNGAN ANAK
	2.08.03.2.02.02	Koordinasi dan Sinkronisasi Pelaksanaan Penyediaan Layanan Rujukan Lanjutan bagi Perempuan Korban Kekerasan Kewenangan Kabupaten/Kota	Jumlah Layanan Tindak Lanjut Pengaduan yang Memerlukan Koordinasi dan Sinkronisasi bagi Perempuan Korban Kekerasan Kewenangan Kabupaten/Kota (Layanan)		3	3.840.000,00	12	25.000.000,00	0	-	0%	0%	3	3.840.000,00					DINAS KELUARGA BERENCANA, PEMBERDAYAAN PEREMPUAN DAN PERLINDUNGAN ANAK
	2.08.03.2.03	Penguatan dan Pengembangan Lembaga Penyedia Layanan Perlindungan Perempuan Tingkat Daerah Kabupaten/Kota	Jumlah Lembaga Penyedia Layanan Perlindungan Perempuan yang telah mengikuti penguatan kapasitas (kali)				3		0	-	0%	0%	0	-	0%	0%			
	2.08.03.2.03.02	Peningkatan Kapasitas Sumber Daya Lembaga Penyedia Layanan Penanganan bagi Perempuan Korban Kekerasan Kewenangan Kabupaten/Kota	Jumlah Peserta Pelatihan Penanganan bagi Perempuan Korban Kekerasan (kali)				30		0	-	0%	0%	0	-					DINAS KELUARGA BERENCANA, PEMBERDAYAAN PEREMPUAN DAN PERLINDUNGAN ANAK
	2.08.03.2.03.04	Penguatan Jejaring antar Lembaga Penyedia Layanan Perlindungan Perempuan Kewenangan Kabupaten/Kota	Jumlah Rakor Jejaring Lembaga Penyedia Layanan Perlindungan Perempuan (kali)				4		0	-	0%	0%	0	-					DINAS KELUARGA BERENCANA, PEMBERDAYAAN PEREMPUAN DAN PERLINDUNGAN ANAK
246	2.08.04	PROGRAM PENINGKATAN KUALITAS KELUARGA	Persentase pembinaan kepada Kelompok usaha ekonomi produktif perempuan (%)	100	285.144.000,00	100	-	100	50.000.000,00	0	58.955.000,00	0%	118%	100	58.955.000,00	100%	21%		
	2.08.04.2.01	Peningkatan Kualitas Keluarga dalam Mewujudkan Kesetaraan Gender (KG) dan Hak Anak Tingkat Daerah Kabupaten/Kota	Jumlah Pembinaan kepada Keluarga Industri Rumahan dan BKTKI (kali)				5		0	-	0%	0%	0	-	0%	0%			
	2.08.04.2.01.01	Advokasi Kebijakan dan Pendampingan untuk Mewujudkan KG dan Perlindungan Anak Kewenangan Kabupaten/Kota	Jumlah Perangkat Daerah yang mendapat Advokasi dan Pendampingan Keluarga untuk Mewujudkan Kesetaraan Gender (KG) dan Perlindungan Anak Kewenangan Kabupaten/Kota (Perangkat Daerah)		0		57		0	-	0%	0%	0	-					DINAS KELUARGA BERENCANA, PEMBERDAYAAN PEREMPUAN DAN PERLINDUNGAN ANAK
	2.08.04.2.01.03	Pengembangan Kegiatan Masyarakat untuk Peningkatan Kualitas Keluarga Kewenangan Kabupaten/Kota	Jumlah Pelatihan Keterampilan kepada Kelompok Industri Rumahan dan BKTKI (kegiatan)				4		0	-	0%	0%	0	-					DINAS KELUARGA BERENCANA, PEMBERDAYAAN PEREMPUAN DAN PERLINDUNGAN ANAK
	2.08.04.2.02	Penguatan dan Pengembangan Lembaga Penyedia Layanan Peningkatan Kualitas Keluarga dalam Mewujudkan KG dan Hak Anak yang Wilayah Kerjanya dalam Daerah Kabupaten/Kota	Jumlah Lembaga Penyedia Layanan Peningkatan Kualitas Keluarga yang mendapatkan Penguatan Kapasitas (lembaga)				3	25.000.000,00	0	35.015.000,00	0%	140%	0	35.015.000,00	0%	0%			

No	Kode	Urusan / Bidang Urusan / Pemerintahan Daerah dan Program / Kegiatan / Sub Kegiatan	Indikator Kinerja Program(outcome) / Kegiatan(output kegiatan) / Sub Kegiatan (output sub kegiatan)	Target RPJMD Kabupaten Kota pada Tahun 2023 (Akhir Periode RPJMD)		Realisasi Capaian Kinerja RPJMD Perangkat Daerah s/d. Renja		Target Kinerja dan Anggaran RKPD Tahun berjalan yang dievaluasi		Realisasi Capaian Kinerja dan Anggaran RKPD yang dievaluasi		Tingkat Capaian Kinerja dan 9 = 8/7 x 100%		Realisasi Kinerja dan Anggaran RKPD s/d tahun 2023 10 = 6 + 8		Tingkat Capaian Kinerja dan 11 = 10/5 x 100%		Perangkat Daerah Penanggung Jawab	Ket
				K	Rp.	K	Rp.	K	Rp.	K	Rp.	K	Rp.	K	Rp.	K	Rp.		
	2.08.04.2.02.02	Peningkatan Kapasitas Sumber Daya Lembaga Penyedia Layanan Peningkatan Kualitas Keluarga Tingkat Daerah Kabupaten/Kota	Jumlah Sosialisasi kepada lembaga penyedia layanan peningkatan kualitas keluarga (kali)					4		0		0%	0%	0				DINAS KELUARGA BERENCANA, PEMBERDAYAAN PEREMPUAN DAN PERLINDUNGAN ANAK	
	2.08.04.2.02.03	Penguatan Jejaring antar Lembaga Penyedia Layanan Peningkatan Kualitas Keluarga Tingkat Daerah Kabupaten/Kota	Jumlah Dokumen Hasil Penguatan Jejaring Antar Lembaga Penyedia Layanan Peningkatan Kualitas Keluarga Kewenangan Kabupaten/Kota (Dokumen)			0		2	25.000.000,00	79	35.015.000,00	3950%	140%	79	35.015.000,00			DINAS KELUARGA BERENCANA, PEMBERDAYAAN PEREMPUAN DAN PERLINDUNGAN ANAK	
	2.08.04.2.03	Penyediaan Layanan bagi Keluarga dalam Mewujudkan KG dan Hak Anak yang Wilayah Kerjanya dalam Daerah Kabupaten/Kota	Jumlah Layanan bagi Keluarga (keluarga)					12	25.000.000,00	0	23.940.000,00	0%	96%	0	23.940.000,00	0%	0%		
	2.08.04.2.03.01	Pelaksanaan Penyediaan Layanan Komprehensif bagi Keluarga dalam Mewujudkan KG dan Perlindungan Anak yang Wilayah Kerjanya dalam Daerah Kabupaten/Kota	Jumlah Layanan Komprehensif bagi Keluarga dalam Mewujudkan Kesetaraan Gender (KG) dan Perlindungan Anak yang Wilayah Kerjanya dalam Daerah Kabupaten/Kota yang Tersedia (Layanan)			0		3	25.000.000,00	96	23.940.000,00	3200%	96%	96	23.940.000,00			DINAS KELUARGA BERENCANA, PEMBERDAYAAN PEREMPUAN DAN PERLINDUNGAN ANAK	
247	2.08.05	PROGRAM PENGELOLAAN SISTEM DATA GENDER DAN ANAK	Persentase Pemanfaatan data gender dan anak (%)	100	166.334.000,00	100		100	50.000.000,00	0	4.420.000,00	0%	9%	100	4.420.000,00	100%	3%		
	2.08.05.2.01	Pengumpulan, Pengolahan Analisis dan Penyajian Data Gender dan Anak Dalam Kelembagaan Data di Tingkat Daerah Kabupaten/Kota	Prosentase Dokumen yang disusun (%)					100	50.000.000,00	0	4.420.000,00	0%	9%	0	4.420.000,00	0%	0%		
	2.08.05.2.01.01	Penyediaan Data Gender dan Anak di Kewenangan Kabupaten/Kota	Jumlah Dokumen Data Gender dan Anak Kabupaten/Kota yang Tersedia (Dokumen)			0		1	50.000.000,00	9	4.420.000,00	900%	9%	9	4.420.000,00			DINAS KELUARGA BERENCANA, PEMBERDAYAAN PEREMPUAN DAN PERLINDUNGAN ANAK	
248	2.08.06	PROGRAM PEMENUHAN HAK ANAK (PHA)	Prosentase Pemenuhan Hak Anak (%)	100	273.263.000,00	100	629.574.371,00	100	105.000.000,00	0	102.535.000,00	0%	98%	100	732.109.371,00	100%	268%		
	2.08.06.2.01	Pelembagaan PHA pada Lembaga Pemerintah, Nonpemerintah, dan Dunia Usaha Kewenangan Kabupaten/Kota	Jumlah Pendampingan Tim Gugus Tugas KLA, Dunia usaha, Media untuk mendorong terbentuknya Kabupaten Layak Anak (kegiatan)				57.548.000,00	6	30.000.000,00	0	30.520.000,00	0%	102%	0	88.068.000,00	0%	0%		
			Jumlah Perangkat Daerah, Dunia Usaha dan Media yang mempunyai Komitmen terhadap PHA (P)							0		0%		0		0%			
	2.08.06.2.01.01	Advokasi Kebijakan dan Pendampingan Pemenuhan Hak Anak pada Lembaga Pemerintah, Non Pemerintah, Media dan Dunia Usaha Kewenangan Kabupaten/Kota	Jumlah Organisasi Pemerintah, Non Pemerintah, Media dan Dunia Usaha yang Mendapat Advokasi Kebijakan dan Pendampingan Pemenuhan Hak Anak pada Organisasi Pemerintah, Non Pemerintah, Media dan Dunia Usaha (Organisasi)			98	57.548.000,00	21	30.000.000,00	102	30.520.000,00	486%	102%	200	88.068.000,00			DINAS KELUARGA BERENCANA, PEMBERDAYAAN PEREMPUAN DAN PERLINDUNGAN ANAK	
	2.08.06.2.02	Penguatan dan Pengembangan Lembaga Penyedia Layanan Peningkatan Kualitas Hidup Anak Kewenangan Kabupaten/Kota	Jumlah Kegiatan Anal yang Terfasilitasi (kegiatan)				572.026.371,00	2	75.000.000,00	0	72.015.000,00	0%	96%	0	644.041.371,00	0%	0%		
			Jumlah Lembaga Penyedia Layanan Peningkatan Kualitas Hidup Anak yang Difasilitasi (kali)							0		0%		0		0%			
	2.08.06.2.02.01	Penyediaan Layanan Peningkatan Kualitas Hidup Anak Kewenangan Kabupaten/Kota	Jumlah Anak yang Mendapatkan Layanan Peningkatan Kualitas Hidup Anak Kewenangan Kabupaten/Kota (orang)			98	572.026.371,00	50	75.000.000,00	40	72.015.000,00	80%	96%	138	644.041.371,00			DINAS KELUARGA BERENCANA, PEMBERDAYAAN PEREMPUAN DAN PERLINDUNGAN ANAK	
249	2.08.07	PROGRAM PERLINDUNGAN KHUSUS ANAK	Persentase Pengaduan Kasus Perlindungan Khusus Anak yang tertangani (%)	100	595.000.000,00	100	658.349.632,00	100	50.000.000,00	0	40.069.600,00	0%	80%	100	698.419.232,00	100%	117%		
	2.08.07.2.01	Pencegahan Kekerasan Terhadap Anak yang Melibatkan para Pihak Lingkup Daerah Kabupaten/Kota	Jumlah Koordinasi dan Sinkronisasi Tim layanan Pencegahan Kekerasan Terhadap Anak (%)				58.302.500,00	100		0		0%	0%	0	58.302.500,00	0%	0%		
			Prosentase Tim layanan Perlindungan Anak yang mendapatkan penguatan kapasitas (%)					100		0		0%		0		0%			
	2.08.07.2.01.01	Advokasi Kebijakan dan Pendampingan Pelaksanaan Kebijakan, Program dan Kegiatan Pencegahan Kekerasan terhadap Anak Kewenangan Kabupaten/Kota	Jumlah Layanan Perlindungan Anak yang mendapatkan advokasi kebijakan dan pendampingan pelaksanaan kebijakan, program dan kegiatan (unit)					10		0		0%	0%	0				DINAS KELUARGA BERENCANA, PEMBERDAYAAN PEREMPUAN DAN PERLINDUNGAN ANAK	

No	Kode	Urusan / Bidang Urusan / Pemerintahan Daerah dan Program / Kegiatan / Sub Kegiatan	Indikator Kinerja Program(outcome) / Kegiatan(output kegiatan) / Sub Kegiatan (output sub kegiatan)	Target RPJMD Kabupaten Kota pada Tahun 2023 (Akhir Periode RPJMD)		Realisasi Capaian Kinerja RPJMD Perangkat Daerah s/d. Renja		Target Kinerja dan Anggaran RKPD Tahun berjalan yang dievaluasi		Realisasi Capaian Kinerja dan Anggaran RKPD yang dievaluasi		Tingkat Capaian Kinerja dan 9 = 8/7 x 100%		Realisasi Kinerja dan Anggaran RKPD s/d tahun 2023 10 = 6 + 8		Tingkat Capaian Kinerja dan 11 = 10/5 x 100%		Perangkat Daerah Penanggung Jawab	Ket	
				K	Rp.	K	Rp.	K	Rp.	K	Rp.	K	Rp.	K	Rp.	K	Rp.			
1	2	3	4	5	6	7	8	9	10	11	12	13								
	2.08.07.2.01.02	Koordinasi dan Sinkronisasi Pencegahan Kekerasan Terhadap Anak Kewenangan Kabupaten/Kota	Jumlah Dokumen Hasil Koordinasi dan Sinkronisasi Pencegahan Kekerasan Terhadap Anak Kewenangan Kabupaten/Kota (Dokumen)		100	58.302.500,00	3		0		0%	0%	100	58.302.500,00					DINAS KELUARGA BERENCANA, PEMBERDAYAAN PEREMPUAN DAN PERLINDUNGAN ANAK	
	2.08.07.2.02	Penyediaan Layanan bagi Anak yang Memerlukan Perlindungan Khusus yang Memerlukan Koordinasi Tingkat Daerah Kabupaten/Kota	Jumlah Tumah Aman bagi Anak yang Memerlukan Perlindungan Khusus (kali)			98.500.000,00	1		0		0%	0%	0	98.500.000,00	0%	0%				
			Jumlah Koordinasi dan Sinkronisasi Penyedia Layanan Rujukan bagi Anak Korban kekerasan (kali)				3		0		0%		0		0%					
			Jumlah Rumah Aman bagi Anak yang Memerlukan Perlindungan Khusus (kali)						0		0%		0		0%					
	2.08.07.2.02.01	Penyediaan Layanan Pengaduan Masyarakat bagi Anak yang Memerlukan Perlindungan Khusus Tingkat Daerah Kabupaten/Kota	Penyediaan Layanan Pengaduan masyarakat bagi Anak yang memerlukan perlindungan khusus tingkat daerah kabupaten/kota (kali)				10		0		0%	0%	0						DINAS KELUARGA BERENCANA, PEMBERDAYAAN PEREMPUAN DAN PERLINDUNGAN ANAK	
	2.08.07.2.02.02	Koordinasi dan Sinkronisasi Pelaksanaan Pendampingan Anak yang Memerlukan Perlindungan Khusus Kewenangan Kabupaten/Kota	Jumlah Layanan Tindak Lanjut Pengaduan yang Memerlukan Koordinasi dan Sinkronisasi bagi Anak yang Memerlukan Perlindungan Khusus Kewenangan Kabupaten/Kota (Layanan)		43	98.500.000,00	12		0		0%	0%	43	98.500.000,00					DINAS KELUARGA BERENCANA, PEMBERDAYAAN PEREMPUAN DAN PERLINDUNGAN ANAK	
	2.08.07.2.02.03	Pengembangan Komunikasi, Informasi dan Edukasi Anak yang Memerlukan Perlindungan Khusus Kewenangan Kabupaten/Kota	Jumlah jenis Media KIE tentang upaya perlindungan anak (media)				4		0		0%	0%	0						DINAS KELUARGA BERENCANA, PEMBERDAYAAN PEREMPUAN DAN PERLINDUNGAN ANAK	
	2.08.07.2.02.04	Penguatan Jejaring antar Lembaga Penyedia Layanan Anak yang Memerlukan Perlindungan Khusus Kewenangan Kabupaten/Kota	Jumlah rakor jejaring lembaga penyedia layanan perlindungan anak (kali)				4		0		0%	0%	0						DINAS KELUARGA BERENCANA, PEMBERDAYAAN PEREMPUAN DAN PERLINDUNGAN ANAK	
	2.08.07.2.03	Penguatan dan Pengembangan Lembaga Penyedia Layanan bagi Anak yang Memerlukan Perlindungan Khusus Tingkat Daerah Kabupaten/Kota	Jumlah Lembaga Penyedia Layanan Perlindungan Anak yang Memerlukan Perlindungan Khusus (lembaga)			501.547.132,00	4	50.000.000,00	0	40.069.600,00	0%	80%	0	541.616.732,00	0%	0%				
	2.08.07.2.03.02	Koordinasi dan Sinkronisasi Peningkatan Kapasitas Sumber Daya Lembaga Penyedia Layanan Anak yang Memerlukan Perlindungan Khusus Tingkat Daerah Kabupaten/Kota	Jumlah Peserta Pelatihan Penanganan bagi Anak Korban (peserta)		70	54.112.000,00	400		0		0%	0%	70	54.112.000,00					DINAS KELUARGA BERENCANA, PEMBERDAYAAN PEREMPUAN DAN PERLINDUNGAN ANAK	
			Jumlah Dokumen Hasil Koordinasi dan Sinkronisasi Peningkatan Kapasitas Sumber Daya Lembaga Penyedia Layanan Anak yang Memerlukan Perlindungan Khusus Kewenangan Kabupaten/Kota (Dokumen)		70				0		0%		70							
	2.08.07.2.03.03	Koordinasi dan Sinkronisasi Penguatan Jejaring antar Lembaga Penyedia Layanan Anak yang Memerlukan Perlindungan Khusus Tingkat Daerah Kabupaten/Kota	Jumlah Dokumen Hasil Koordinasi dan Sinkronisasi Penguatan Jejaring antar Lembaga Penyedia Layanan Anak yang Memerlukan Perlindungan Khusus Kewenangan Kabupaten/Kota (Dokumen)		99	447.435.132,00	5	50.000.000,00	80	40.069.600,00	1600%	80%	179	487.504.732,00					DINAS KELUARGA BERENCANA, PEMBERDAYAAN PEREMPUAN DAN PERLINDUNGAN ANAK	
PANGAN																				
250	0.00.01	PROGRAM PENUNJANG URUSAN PEMERINTAHAN DAERAH KABUPATEN/KOTA	Indeks Kepuasan Layanan Kesekretariatan (f)	80	5.098.677.000,00	80,6	5.021.738.915,00	80	5.717.719.146,00	0	2.533.991.059,00	0%	44%	80,6	7.555.729.974,00	101%	148%			
	0.00.01.2.01	Perencanaan, Penganggaran, dan Evaluasi Kinerja Perangkat Daerah	(Dokumen)			24.940.000,00	30	105.000.000,00	0	15.920.000,00	0%	15%	0	40.860.000,00	0%	0%				
			Jumlah dokumen perencanaan, penganggaran, evaluasi dan laporan kinerja (Dokumen)				30		0		0%		0		0%					
	0.00.01.2.01.01	Penyusunan Dokumen Perencanaan Perangkat Daerah	Jumlah dokumen perencanaan Perangkat Daerah (Dokumen)		15	21.940.000,00	15	20.500.000,00	6	11.420.000,00	40%	56%	21	33.360.000,00					DINAS KETAHANAN PANGAN	
	0.00.01.2.01.02	Koordinasi dan Penyusunan Dokumen RKA-SKPD	Jumlah dokumen RKA - SKPD (Dokumen)				1		0		0%	0%	0						DINAS KETAHANAN PANGAN	
	0.00.01.2.01.03	Koordinasi dan Penyusunan Dokumen Perubahan RKA-SKPD	Jumlah dokumen perubahan RKA - SKPD (Dokumen)				1		0		0%	0%	0						DINAS KETAHANAN PANGAN	
	0.00.01.2.01.04	Koordinasi dan Penyusunan DPA-SKPD	Jumlah dokumen DPA - SKPD (Dokumen)				1		0		0%	0%	0						DINAS KETAHANAN PANGAN	
	0.00.01.2.01.05	Koordinasi dan Penyusunan Perubahan DPA-SKPD	Jumlah dokumen DPPA - SKPD (Dokumen)				1		0		0%	0%	0						DINAS KETAHANAN PANGAN	
	0.00.01.2.01.07	Evaluasi Kinerja Perangkat Daerah	Jumlah laporan evaluasi kinerja Perangkat Daerah (Laporan)		10	3.000.000,00	16	84.500.000,00	18	4.500.000,00	113%	5%	28	7.500.000,00					DINAS KETAHANAN PANGAN	

No	Kode	Urusan / Bidang Urusan / Pemerintahan Daerah dan Program / Kegiatan / Sub Kegiatan	Indikator Kinerja Program(outcome) / Kegiatan(output kegiatan) / Sub Kegiatan (output sub kegiatan)	Target RPJMD Kabupaten Kota pada Tahun 2023 (Akhir Periode RPJMD)		Realisasi Capaian Kinerja RPJMD Perangkat Daerah s/d. Renja		Target Kinerja dan Anggaran RKPD Tahun berjalan yang dievaluasi		Realisasi Capaian Kinerja dan Anggaran RKPD yang dievaluasi		Tingkat Capaian Kinerja dan 9 = 8/7 x 100%		Realisasi Kinerja dan Anggaran RKPD s/d tahun 2023 10 = 6 + 8		Tingkat Capaian Kinerja dan 11 = 10/5 x 100%		Perangkat Daerah Penanggung Jawab	Ket	
				K	Rp.	K	Rp.	K	Rp.	K	Rp.	K	Rp.	K	Rp.	K	Rp.			K
1	2	3	4	5	6	7	8	9	10	11	12	13								
	0.00.01.2.02	Administrasi Keuangan Perangkat Daerah	Jumlah dokumen administrasi keuangan (Dokumen)		3.752.759.924,00	5	4.576.901.146,00	0	1.984.400.795,00	0%	43%	0	5.737.160.719,00	0%	0%					
	0.00.01.2.02.01	Penyediaan Gaji dan Tunjangan ASN	Jumlah Orang yang menerima gaji dan tunjangan ASN (Orang)	32	3.577.409.924,00	33	4.471.091.146,00	33	1.984.400.795,00	100%	44%	65	5.561.810.719,00							DINAS KETAHANAN PANGAN
	0.00.01.2.02.02	Penyediaan Administrasi Pelaksanaan Tugas ASN	Jumlah dokumen hasil penyediaan administrasi pelaksanaan tugas ASN (Dokumen)	4	173.850.000,00	2	104.310.000,00	0	-	0%	0%	4	173.850.000,00							DINAS KETAHANAN PANGAN
	0.00.01.2.02.03	Pelaksanaan Penatausahaan dan Pengujian/Verifikasi Keuangan SKPD	Jumlah dokumen verifikasi keuangan SKPD (Dokumen)			2		0	-	0%	0%	0	-							DINAS KETAHANAN PANGAN
	0.00.01.2.02.04	Koordinasi dan Pelaksanaan Akuntansi SKPD	Jumlah dokumen koordinasi dan pelaksanaan akuntansi SKPD (Dokumen)	1	1.500.000,00	1	1.500.000,00	0	-	0%	0%	1	1.500.000,00							DINAS KETAHANAN PANGAN
	0.00.01.2.02.06	Pengelolaan dan Penyediaan Bahan Tanggapan Pemeriksaan	Jumlah dokumen bahan tanggapan pemeriksaan (Dokumen)			1		0	-	0%	0%	0	-							DINAS KETAHANAN PANGAN
	0.00.01.2.02.07	Koordinasi dan Penyusunan Laporan Keuangan Bulanan/Triwulanan/Semesteran SKPD	Jumlah Dokumen Laporan Keuangan Berkala (Dokumen)			24		0	-	0%	0%	0	-							DINAS KETAHANAN PANGAN
	0.00.01.2.03	Administrasi Barang Milik Daerah pada Perangkat Daerah	Jumlah Dokumen Administrasi Barang Perangkat Daerah (Dokumen)	-	-	4	-	0	-	0%	0%	0	-	0%	0%					
	0.00.01.2.03.01	Penyusunan Perencanaan Kebutuhan Barang Milik Daerah SKPD	Jumlah dokumen rencana kebutuhan barang milik daerah (RKBM) (Dokumen)			5		0	-	0%	0%	0	-							DINAS KETAHANAN PANGAN
	0.00.01.2.03.03	Koordinasi dan Penilaian Barang Milik Daerah SKPD	Jumlah Kegiatan Penilaian Barang Milik Daerah (Kegiatan)			1		0	-	0%	0%	0	-							DINAS KETAHANAN PANGAN
	0.00.01.2.05	Administrasi Kepegawaian Perangkat Daerah	Jumlah Dokumen Administrasi Kepegawaian PD (Dokumen)		204.150.000,00	11	182.780.000,00	0	159.430.000,00	0%	87%	0	363.580.000,00	0%	0%					
	0.00.01.2.05.01	Peningkatan Sarana dan Prasarana Disiplin Pegawai	Jumlah dokumen administrasi kepegawaian perangkat daerah (Dokumen)			4		0	-	0%	0%	0	-							DINAS KETAHANAN PANGAN
	0.00.01.2.05.02	Pengadaan Pakaian Dinas beserta Atribut Kelengkapannya	Jumlah paket pakaian dinas beserta atribut kelengkapannya (Paket)	2	33.000.000,00	2	48.000.000,00	2	39.750.000,00	100%	83%	4	72.750.000,00							DINAS KETAHANAN PANGAN
	0.00.01.2.05.09	Pendidikan dan Pelatihan Pegawai Berdasarkan Tugas dan Fungsi	Jumlah pegawai berdasarkan tugas dan fungsi yang mengikuti pendidikan dan pelatihan (Orang)	35	171.150.000,00	2	134.780.000,00	2	119.680.000,00	100%	89%	37	290.830.000,00							DINAS KETAHANAN PANGAN
	0.00.01.2.06	Administrasi Umum Perangkat Daerah	Persentase penyediaan administrasi umum yang sesuai SOP (%)		602.020.400,00	100	413.728.400,00	0	176.164.100,00	0%	43%	0	778.184.500,00	0%	0%					
	0.00.01.2.06.01	Penyediaan Komponen Instalasi Listrik/Penerangan Bangunan Kantor	Jumlah paket komponen instalasi listrik/penerangan bangunan kantor yang disediakan (Paket)	1	5.383.200,00	1	5.660.600,00	0	2.762.600,00	0%	49%	1	8.145.800,00							DINAS KETAHANAN PANGAN
	0.00.01.2.06.02	Penyediaan Peralatan dan Perlengkapan Kantor	Jumlah Paket Peralatan dan Perlengkapan Kantor yang Disediakan (Paket)	3	85.238.000,00	3	81.400.000,00	2	57.610.500,00	67%	71%	5	142.848.500,00							DINAS KETAHANAN PANGAN
	0.00.01.2.06.03	Penyediaan Peralatan Rumah Tangga	Jumlah paket peralatan rumah tangga yang disediakan (Paket)	3	14.993.000,00	3	15.864.600,00	1	7.982.000,00	33%	50%	4	22.975.000,00							DINAS KETAHANAN PANGAN
	0.00.01.2.06.05	Penyediaan Barang Cetak dan Pengandaan	Jumlah paket barang cetakan dan pengandaan yang disediakan (Paket)	1	28.400.700,00	1	29.857.400,00	0	5.686.000,00	0%	19%	1	34.086.700,00							DINAS KETAHANAN PANGAN
	0.00.01.2.06.07	Penyediaan Bahan/Material	Jumlah paket bahan/material yang disediakan (Paket)	2	7.312.000,00	2	7.045.000,00	0	-	0%	0%	2	7.312.000,00							DINAS KETAHANAN PANGAN
	0.00.01.2.06.08	Fasilitas Kunjungan Tamu	Jumlah laporan fasilitasi kunjungan tamu (Laporan)	18	23.988.000,00	18	19.650.000,00	4	3.255.000,00	22%	17%	22	27.243.000,00							DINAS KETAHANAN PANGAN
	0.00.01.2.06.09	Penyelenggaraan Rapat Koordinasi dan Konsultasi SKPD	Jumlah laporan penyelenggaraan rapat koordinasi dan konsultasi SKPD (Laporan)	14	436.705.500,00	14	254.250.800,00	10	98.868.000,00	71%	39%	24	535.573.500,00							DINAS KETAHANAN PANGAN
	0.00.01.2.07	Pengadaan Barang Milik Daerah Penunjang Urusan Pemerintah Daerah	Jumlah barang yang diperoleh (Unit)			37		0	-	0%	0%	0	-	0%	0%					
	0.00.01.2.07.05	Pengadaan Mebel	Jumlah mebel yang dibeli (Unit)			4		0	-	0%	0%	0	-							DINAS KETAHANAN PANGAN
	0.00.01.2.07.09	Pengadaan Gedung Kantor atau Bangunan Lainnya	Jumlah Gedung kantor/ bangunan lainnya yang terbangun (Unit)			1		0	-	0%	0%	0	-							DINAS KETAHANAN PANGAN
	0.00.01.2.08	Penyediaan Jasa Penunjang Urusan Pemerintahan Daerah	Persentase jasa penunjang yang tersedia (%)	100	245.533.291,00	100	265.928.000,00	0	122.264.164,00	0%	46%	100	367.797.455,00	0%	0%					
	0.00.01.2.08.01	Penyediaan Jasa Surat Menyurat	Jumlah laporan penyediaan jasa surat menyurat (Laporan)	1	1.000.000,00	1	1.500.000,00	0	500.000,00	0%	33%	1	1.500.000,00							DINAS KETAHANAN PANGAN
	0.00.01.2.08.02	Penyediaan Jasa Komunikasi, Sumber Daya Air dan Listrik	Jumlah laporan penyediaan jasa komunikasi, sumber daya air dan listrik yang disediakan (Laporan)	3	100.731.885,00	3	109.520.000,00	0	48.712.148,00	0%	44%	3	149.444.033,00							DINAS KETAHANAN PANGAN
	0.00.01.2.08.04	Penyediaan Jasa Pelayanan Umum Kantor	Jumlah laporan penyediaan jasa pelayanan umum kantor yang disediakan (Laporan)	4	143.801.406,00	4	154.908.000,00	1	73.052.016,00	25%	47%	5	216.853.422,00							DINAS KETAHANAN PANGAN
	0.00.01.2.09	Pemeliharaan Barang Milik Daerah Penunjang Urusan Pemerintahan Daerah	Persentase barang milik daerah yang terpelihara (%)		192.335.300,00	85	173.381.600,00	0	75.812.000,00	0%	44%	0	268.147.300,00	0%	0%					
	0.00.01.2.09.01	Penyediaan Jasa Pemeliharaan, Biaya Pemeliharaan, dan Pajak Kendaraan Perorangan Dinas atau Kendaraan Dinas Jabatan	Jumlah kendaraan perorangan dinas atau kendaraan dinas jabatan yang dipelihara dan dibayarkan pajaknya (Unit)	13	158.166.200,00	5	138.050.000,00	2	67.911.500,00	40%	49%	15	226.077.700,00							DINAS KETAHANAN PANGAN

No	Kode	Urusan / Bidang Urusan / Pemerintahan Daerah dan Program / Kegiatan / Sub Kegiatan	Indikator Kinerja Program(outcome) / Kegiatan(output kegiatan) / Sub Kegiatan (output sub kegiatan)	Target RPJMD Kabupaten Kota pada Tahun 2023 (Akhir Periode RPJMD)		Realisasi Capaian Kinerja RPJMD Perangkat Daerah s/d. Renja		Target Kinerja dan Anggaran RKPD Tahun berjalan yang dievaluasi		Realisasi Capaian Kinerja dan Anggaran RKPD yang dievaluasi		Tingkat Capaian Kinerja dan 9 = 8/7 x 100%		Realisasi Kinerja dan Anggaran RKPD s/d tahun 2023 10 = 6 + 8		Tingkat Capaian Kinerja dan 11 = 10/5 x 100%		Perangkat Daerah Penanggung Jawab	Ket
				K	Rp.	K	Rp.	K	Rp.	K	Rp.	K	Rp.	K	Rp.	K	Rp.		
1	2	3	4	5	6	7	8	9	10	11	12	13	14	15	16	17	18	19	20
	0.00.01.2.09.02	Penyediaan Jasa Pemeliharaan, Biaya Pemeliharaan, Pajak dan Perizinan Kendaraan Dinas Operasional atau Lapangan Pemeliharaan Mebel	Jumlah kendaraan dinas operasional atau lapangan yang dipelihara dan dibayarkan pajak dan perizinannya (Unit)	16	7.479.100,00	16	10.000.000,00	2	735.500,00	13%	7%	18	8.214.600,00						DINAS KETAHANAN PANGAN
	0.00.01.2.09.05	Pemeliharaan Mebel	Jumlah mebeleur yang dipelihara (Unit)			10		0	-	0%	0%	0	-						DINAS KETAHANAN PANGAN
	0.00.01.2.09.06	Pemeliharaan Peralatan dan Mesin Lainnya	Jumlah peralatan dan mesin lainnya yang dipelihara (Unit)			3		0	-	0%	0%	0	-						DINAS KETAHANAN PANGAN
	0.00.01.2.09.09	Pemeliharaan/Rehabilitasi Gedung Kantor dan Bangunan Lainnya	Jumlah gedung kantor dan bangunan lainnya yang dipelihara/direhabilitasi (Unit)	0	-	1	3.811.600,00	0	-	0%	0%	0	-						DINAS KETAHANAN PANGAN
	0.00.01.2.09.11	Pemeliharaan/Rehabilitasi Sarana dan Prasarana Pendukung Gedung Kantor atau Bangunan Lainnya	Jumlah sarana dan prasarana pendukung gedung kantor atau bangunan lainnya yang dipelihara/direhabilitasi (Unit)	33	26.690.000,00	32	21.520.000,00	7	7.165.000,00	22%	33%	40	33.855.000,00						DINAS KETAHANAN PANGAN
251	2.09.02	PROGRAM PENGELOLAAN SUMBER DAYA EKONOMI UNTUK KEDAULATAN DAN KEMANDIRIAN PANGAN	Persentase pemanfaatan infrastruktur pangan (%)	100	1.005.000.000,00	100	239.149.850,00	100	515.000.000,00	0	40.065.000,00	0%	8%	100	279.214.850,00	100%	28%		
	2.09.02.2.01	Penyediaan Infrastruktur dan Seluruh Pendukung Kemandirian Pangan sesuai Kewenangan Daerah Kabupaten/Kota	Jumlah lumbung pangan yang berondisi baik (Unit)		239.149.850,00	2	515.000.000,00	0	40.065.000,00	0%	8%	0	279.214.850,00	0%	0%				
	2.09.02.2.01.01	Penyediaan Infrastruktur Lumbung Pangan	Jumlah lumbung pangan yang tersedia (Unit)	1	199.373.850,00	1	380.000.000,00	0	7.605.000,00	0%	2%	1	206.978.850,00						DINAS KETAHANAN PANGAN
	2.09.02.2.01.02	Penyediaan Infrastruktur Lantai Lemur	Jumlah Lantai Lemur yang Tersedia (Unit)	1	19.776.000,00	1	90.000.000,00	0	1.280.000,00	0%	1%	1	21.056.000,00						DINAS KETAHANAN PANGAN
	2.09.02.2.01.03	Penyediaan Infrastruktur Pendukung Kemandirian Pangan yang Tersedia (Unit) Lainnya	Jumlah Infrastruktur Pendukung Kemandirian Pangan yang Tersedia (Unit)	0	-	3	25.000.000,00	0	24.140.000,00	0%	97%	0	24.140.000,00						DINAS KETAHANAN PANGAN
	2.09.02.2.01.04	Koordinasi dan Sinkronisasi Penyediaan Infrastruktur Logistik	Jumlah Koordinasi dan Sinkronisasi dalam rangka Penyediaan Infrastruktur Logistik (Laporan)	1	20.000.000,00	1	10.000.000,00	0	3.520.000,00	0%	35%	1	23.520.000,00						DINAS KETAHANAN PANGAN
	2.09.02.2.01.05	Penyusunan Rencana dan Peta Jalan Kebutuhan Infrastruktur Pendukung Kemandirian Pangan	Jumlah Rencana dan Peta Jalan Kebutuhan Infrastruktur untuk Mendukung Kemandirian Pangan (Dokumen)	0	-	1	10.000.000,00	0	3.520.000,00	0%	35%	0	3.520.000,00						DINAS KETAHANAN PANGAN
252	2.09.03	PROGRAM PENINGKATAN DIVERSIFIKASI DAN KETAHANAN PANGAN MASYARAKAT	Persentase Peningkatan Cadangan Pangan (%)	25	893.000.000,00	26,52	1.620.125.942,00	20	1.055.000.000,00	0	343.905.500,00	0%	33%	26,52	1.964.031.442,00	106%	220%		
			Jumlah konsumsi energi (kcal/kapita/hari)	2150															
						2150		0		0%		0		0%					
								0		0%		0		0%					
	2.09.03.2.01	Penyediaan dan Penyaluran Pangan Pokok atau Pangan Lainnya sesuai dengan Kebutuhan Daerah Kabupaten/Kota dalam rangka Stabilitas Pasokan dan Harga Pangan	Jumlah hasil pemantauan cadangan pangan yang ditindaklanjuti (Ton)		309.388.300,00	22,5	405.000.000,00	0	101.675.000,00	0%	25%	0	411.063.300,00	0%	0%				
	2.09.03.2.01.01	Penyediaan Informasi Harga Pangan dan Neraca Bahan Makanan	Informasi Harga Pangan dan Neraca Bahan Makanan (Laporan)	1	25.000.000,00	1	10.000.000,00	0	2.258.000,00	0%	23%	1	27.258.000,00						DINAS KETAHANAN PANGAN
	2.09.03.2.01.02	Penyediaan Pangan Berbasis Sumber Daya Lokal	Pangan Berbasis Sumber Daya Lokal yang Tersedia (Laporan)	0	-	1	20.000.000,00	0	17.840.000,00	0%	89%	0	17.840.000,00						DINAS KETAHANAN PANGAN
	2.09.03.2.01.04	Pemantauan Stok, Pasokan dan Harga Pangan	Pemantauan Stok, Pasokan dan Harga Pangan (Dokumen)	52	71.250.000,00	52	30.000.000,00	27	5.570.000,00	52%	19%	79	76.820.000,00						DINAS KETAHANAN PANGAN
	2.09.03.2.01.05	Pengembangan Kelembagaan dan Jaringan Distribusi Pangan	Jumlah Temu Usaha Kelompok (Kegiatan)	1	25.000.000,00	1	25.000.000,00	0	14.426.500,00	0%	58%	1	39.426.500,00						DINAS KETAHANAN PANGAN
			Jumlah Kelembagaan dan Jaringan Distribusi Pangan yang Dikembangkan (Unit)	0				0		0%		0							
	2.09.03.2.01.06	Pengembangan Kelembagaan Usaha Pangan Masyarakat dan Toko Tani Indonesia	Jumlah Bazar Pangan Murah (Kali)	6	188.138.300,00	4	230.000.000,00	1	21.300.000,00	25%	9%	7	209.438.300,00						DINAS KETAHANAN PANGAN
			Jumlah Kelembagaan Usaha Pangan Masyarakat dan Toko Tani Indonesia yang Dikembangkan (Unit)	0				0		0%		0							
	2.09.03.2.01.07	Peningkatan Ketahanan Pangan Keluarga	Jumlah Keluarga yang Mengikuti Peningkatan Ketahanan Pangan Keluarga (Keluarga)	0	-	27	90.000.000,00	0	40.280.500,00	0%	45%	0	40.280.500,00						DINAS KETAHANAN PANGAN
	2.09.03.2.02	Pengelolaan dan Keseimbangan Cadangan Pangan Kabupaten/Kota	Jumlah cadangan pangan beras (Ton)		753.893.500,00	45	350.000.000,00	0	198.903.000,00	0%	57%	0	952.796.500,00	0%	0%				
	2.09.03.2.02.03	Pengadaan Cadangan Pangan Pemerintah Kabupaten/Kota	Jumlah Cadangan Pangan Pemerintah Kabupaten/Kota (Ton)	30,5	753.893.500,00	1,6	350.000.000,00	17	198.903.000,00	1063%	57%	47,5	952.796.500,00						DINAS KETAHANAN PANGAN
	2.09.03.2.04	Pelaksanaan Pencapaian Target Konsumsi Pangan Perkapita/Tahun sesuai dengan Angka Kecukupan Gizi	Jumlah kelompok yang dibina (Kelompok)		556.844.142,00	74	300.000.000,00	0	43.327.500,00	0%	14%	0	600.171.642,00	0%	0%				
	2.09.03.2.04.01	Penyusunan dan Penetapan Target Konsumsi Pangan Per Kapita Per Tahun	Target Konsumsi Pangan Per Kapita Per Tahun (Dokumen)	1	60.000.000,00	1	70.000.000,00	0	-	0%	0%	1	60.000.000,00						DINAS KETAHANAN PANGAN

No	Kode	Urusan / Bidang Urusan / Pemerintahan Daerah dan Program / Kegiatan / Sub Kegiatan	Indikator Kinerja Program(outcome) / Kegiatan(output kegiatan) / Sub Kegiatan (output sub kegiatan)	Target RPJMD Kabupaten Kota pada Tahun 2023 (Akhir Periode RPJMD)		Realisasi Capaian Kinerja RPJMD Perangkat Daerah s/d. Renja		Target Kinerja dan Anggaran RKPD Tahun berjalan yang dievaluasi		Realisasi Capaian Kinerja dan Anggaran RKPD yang dievaluasi		Tingkat Capaian Kinerja dan 9 = 8/7 X 100%		Realisasi Kinerja dan Anggaran RKPD s/d tahun 2023 10 = 6 + 8		Tingkat Capaian Kinerja dan 11 = 10/5 x 100%		Perangkat Daerah Penanggung Jawab	Ket	
				K	Rp.	K	Rp.	K	Rp.	K	Rp.	K	Rp.	K	Rp.	K	Rp.			
1	2	3	4	5	6	7	8	9	10	11	12	13	14	15	16	17	18	19	20	
	2.09.03.2.04.02	Pemberdayaan Masyarakat dalam Pengenekaragaman Konsumsi Pangan Berbasis Sumber Daya Lokal	Jumlah Pemberdayaan Kelompok Masyarakat Dalam Pengenekaragaman Konsumsi Pangan Berbasis Sumberdaya Lokal (Laporan)	2	496.844.142,00	2	230.000.000,00	0	43.327.500,00	0%	19%	2	540.171.642,00						DINAS KETAHANAN PANGAN	
	2.09.03.2.04.03	Koordinasi dan Sinkronisasi Pemantauan dan Evaluasi Konsumsi per Kapita per Tahun	Jumlah sosialisasi gemar makan buah dan sayur (Sosialisasi)			5		0	-	0%	0%	0	-						DINAS KETAHANAN PANGAN	
			Jumlah pertemuan koordinasi dan sinkronisasi (Pertemuan)			2		0		0%		0								
253	2.09.04	PROGRAM PENANGANAN KERAWANAN PANGAN	Persentase Intervensi Daerah Rawan Pangan (%)	100	1.039.000.000,00	10	1.056.493.215,00	100	245.000.000,00	0	220.145.970,00	0%	90%	10	1.276.639.185,00	10%	123%			
	2.09.04.2.01	Penyusunan Peta Kerentanan dan Ketahanan Pangan Kecamatan	Jumlah peta kerentanan dan kerawanan pangan sesuai ketentuan/standar (Dokumen)			2	10.000.000,00	0	2.880.000,00	0%	29%	0	2.880.000,00	0%	0%					
	2.09.04.2.01.01	Penyusunan, Pemutakhiran dan Analisis Peta Ketahanan dan Kerentanan Pangan	Peta dan Analisis Ketahanan dan Kerentanan Pangan yang Dimutakhirkan (Dokumen)			0	10.000.000,00	0	2.880.000,00	0%	29%	0	2.880.000,00						DINAS KETAHANAN PANGAN	
	2.09.04.2.02	Penanganan Kerawanan Pangan Kewenangan Kabupaten/Kota	Jumlah daerah rawan pangan yang mendapat bantuan pangan (Desa)			7	235.000.000,00	0	217.265.970,00	0%	92%	0	1.273.759.185,00	0%	0%					
	2.09.04.2.02.01	Koordinasi dan Sinkronisasi Penanganan Kerawanan Pangan Kabupaten/Kota	Jumlah koordinasi dan sinkronisasi penanganan kerawanan pangan kabupaten/kota (Laporan)			1	10.000.000,00	0	1.920.000,00	0%	19%	1	21.920.000,00						DINAS KETAHANAN PANGAN	
	2.09.04.2.02.02	Pelaksanaan Pengadaan, Pengelolaan, dan Penyaluran Cadangan Pangan pada Kerawanan Pangan yang Mencakup dalam 1 (satu) Daerah Kabupaten/Kota	Jumlah Pengadaan, Pengelolaan, dan Penyaluran Cadangan Pangan pada Kerawanan Pangan yang Mencakup dalam 1 (satu) Daerah Kabupaten/Kota (Dokumen)			1	1.036.493.215,00	0	215.345.970,00	0%	96%	1	1.251.839.185,00						DINAS KETAHANAN PANGAN	
254	2.09.05	PROGRAM PENGAWASAN KEAMANAN PANGAN	Persentase produk pangan segar yang bersertifikat prima (%)	15	105.000.000,00	10	40.000.000,00	10	70.000.000,00	0	52.691.000,00	0%	75%	10	92.691.000,00	67%	88%			
	2.09.05.2.01	Pelaksanaan Pengawasan Keamanan Pangan Segar Daerah Kabupaten/Kota	Jumlah pangan segar yang diuji sertifikasi (Komoditi)				40.000.000,00	20	70.000.000,00	0	52.691.000,00	0%	75%	0	92.691.000,00	0%	0%			
	2.09.05.2.01.01	Penguatan Kelembagaan Keamanan Pangan Segar Daerah Kabupaten/Kota	Kelembagaan Keamanan Pangan Segar Daerah Kabupaten/Kota Yang Dibina (Dokumen)			1	-	1	-	0%	0%	1	-						DINAS KETAHANAN PANGAN	
	2.09.05.2.01.02	Sertifikasi Keamanan Pangan Segar Asal Tumbuhan Daerah Kabupaten/Kota	Jumlah sosialisasi PSAT (Sosialisasi)					2		0	-	0%	0%	0	-				DINAS KETAHANAN PANGAN	
			Jumlah pangan segar asal tumbuhan yang bersertifikasi (Paket)					10		0		0%		0						
	2.09.05.2.01.03	Registrasi Keamanan Pangan Segar Asal Tumbuhan Daerah Kabupaten/Kota	Jumlah Registrasi Keamanan Pangan Segar Asal Tumbuhan Daerah Kabupaten/Kota (Dokumen)			1	10.000.000,00	0	9.980.000,00	0%	100%	1	9.980.000,00						DINAS KETAHANAN PANGAN	
	2.09.05.2.01.04	Rekomendasi Keamanan Pangan Segar Asal Tumbuhan Daerah Kabupaten/Kota	Jumlah Rekomendasi Keamanan Pangan Segar Asal Tumbuhan Daerah Kabupaten/Kota (Dokumen)			1	10.000.000,00	0	8.370.000,00	0%	84%	1	8.370.000,00						DINAS KETAHANAN PANGAN	
	2.09.05.2.01.05	Penyediaan Sarana dan Prasarana Pengujian Mutu dan Keamanan Pangan Segar Asal Tumbuhan Daerah Kabupaten/Kota	Jumlah Sarana dan Prasarana Pengujian Mutu dan Keamanan Pangan Segar Asal Tumbuhan Daerah Kabupaten/Kota (Dokumen)			1	40.000.000,00	0	34.341.000,00	0%	69%	1	74.341.000,00						DINAS KETAHANAN PANGAN	
PERTANAHAN																				
255	2.10.02	PROGRAM PENGELOLAAN IZIN LOKASI	Prosentase Ijin Lokasi Yang Difasilitasi (%)	50	54.500.000,00	0	-	45	-	0	-	0%	0%	0	-	0%	0%			
	2.10.02.2.01	Pemberian Izin Lokasi Dalam 1 (satu) Daerah Kabupaten/Kota	Jumlah Izin Lokasi yang difasilitasi (kegiatan)					50		0		0%		0		0%	0%			
			Jumlah Izin Lokasi yang difasilitasi (-)					1		0		0%		0		0%	0%			
			- (-)							0		0%		0		0%	0%			
	2.10.02.2.01.01	Koordinasi dan Sinkronisasi Pemberian Izin Lokasi Penanaman Modal dan Kemudahan Berusaha	Jumlah dokumen koordinasi dan sinkronisasi pemberian izin lokasi penanaman modal dan kemudahan berusaha (Dokumen)			0		1		0		0%	0%	0		0%	0%			DINAS PERUMAHAN, KAWASAN PERMUKIMAN
256	2.10.04	PROGRAM PENYELESAIAN SENGKETA TANAH GARAPAN	Persentase Sengketa Tanah Garapan Yang Difasilitasi (%)	50	59.405.000,00	100	117.597.800,00	50	25.000.000,00	0	8.600.000,00	0%	34%	100	126.197.800,00	200%	212%			
	2.10.04.2.01	Penyelesaian Sengketa Tanah Garapan dalam Daerah Kabupaten/Kota	Jumlah Sengketa Tanah Garapan Yang Difasilitasi (bidang tanah)				117.597.800,00	1	25.000.000,00	0	8.600.000,00	0%	34%	0	126.197.800,00	0%	0%			
	2.10.04.2.01.01	Inventarisasi Sengketa, Konflik, dan Perkara Pertanahan dalam 1 (satu) Daerah Kabupaten/Kota	Jumlah Data Sengketa, Konflik dan Perkara dalam 1 (satu) Daerah Kabupaten/Kota (Dokumen)			1	117.597.800,00	1	25.000.000,00	0	8.600.000,00	0%	34%	1	126.197.800,00				DINAS PERUMAHAN, KAWASAN PERMUKIMAN	
	2.10.04.2.01.02	Mediasi Penyelesaian Sengketa Tanah Garapan dalam 1 (satu) Daerah Kabupaten/Kota	Jumlah Berita Acara Hasil Mediasi Penyelesaian Kasus Sengketa dan Konflik Tanah Garapan dalam 1 (satu) Daerah Kabupaten/Kota (Berita Acara)			0		1		0		0%	0%	0					DINAS PERUMAHAN, KAWASAN PERMUKIMAN	
257	2.10.05	PROGRAM PENYELESAIAN GANTI KERUGIAN DAN SANTUNAN TANAH UNTUK PEMBANGUNAN	Persentase Penyelesaian Ganti Kerugian dan Santunan Tanah Untuk Pembangunan Yang Difasilitasi (%)	50	327.000.000,00	0	-	100	-	0	-	0%	0%	0	-	0%	0%			
								50		0		0%		0		0%	0%			

No	Kode	Urusan / Bidang Urusan / Pemerintahan Daerah dan Program / Kegiatan / Sub Kegiatan	Indikator Kinerja Program(outcome) / Kegiatan(output kegiatan) / Sub Kegiatan (output sub kegiatan)	Target RPJMD Kabupaten Kota pada Tahun 2023 (Akhir Periode RPJMD)		Realisasi Capaian Kinerja RPJMD Perangkat Daerah s/d. Renja		Target Kinerja dan Anggaran RKPD Tahun berjalan yang dievaluasi		Realisasi Capaian Kinerja dan Anggaran RKPD yang dievaluasi		Tingkat Capaian Kinerja dan Anggaran RKPD s/d tahun 2023		Tingkat Capaian Kinerja dan Anggaran RKPD s/d tahun 2023		Perangkat Daerah Penanggung Jawab	Ket								
				K	Rp.	K	Rp.	K	Rp.	K	Rp.	K	Rp.	K	Rp.			K	Rp.						
1	2	3	4	5	6	7	8	9	10	11	12	13	14	15	16	17	18								
	2.10.05.2.01	Penyelesaian Masalah Ganti Kerugian dan Santunan Tanah untuk Pembangunan oleh Pemerintah Daerah Kabupaten/Kota	Jumlah Masalah Ganti Kerugian dan Santunan Tanah untuk Pembangunan yang Difasilitasi (-)							0		0%	0%	0		0%	0%								
			- (-)							0		0%	0%	0		0%	0%								
	2.10.05.2.01.01	Penetapan Daftar Masyarakat Penerima Santunan Tanah dalam 1 (satu) Daerah Kabupaten/Kota	Jumlah Masalah Ganti Kerugian dan Santunan Tanah untuk Pembangunan yang Difasilitasi (bidang teknis)			2				0		0%	0%	0		0%	0%								
	2.10.05.2.01.02	Penetapan Daftar Masyarakat Penerima Santunan Tanah dalam 1 (satu) Daerah Kabupaten/Kota	Jumlah Keputusan Bupati/Wali Kota Tentang Penetapan Penerima Santunan Tanah (Dokumen)			0		1		0		0%	0%	0			DINAS PERUMAHAN, KAWASAN PERMUKIMAN								
	2.10.05.2.01.02	Koordinasi dan Sinkronisasi Penyelesaian Masalah Ganti Kerugian dan Santunan Tanah untuk Pembangunan oleh Pemerintah Daerah Kabupaten/Kota	Jumlah Dokumen Koordinasi dan Sinkronisasi Penyelesaian Masalah Ganti Kerugian dan Santunan Tanah untuk Pembangunan oleh Pemerintah Daerah Kabupaten/Kota (Dokumen)			0		1		0		0%	0%	0			DINAS PERUMAHAN, KAWASAN PERMUKIMAN								
258	2.10.06	PROGRAM REDISTRIBUSI TANAH, SERTA GANTI KERUGIAN PROGRAM TANAH KELEBIHAN MAKSIMUM DAN TANAH ABSENTEE	Jumlah Subjek dan Objek Redistribusi Tanah, Serta Ganti Kerugian Tanah Kelebihan Maksimum Dan Tanah Absentee Yang Difasilitasi (lokasi)	1	59.405.000,00	1	76.975.500,00	1	25.000.000,00	0	4.785.000,00	0%	19%	1	81.760.500,00	100%	138%								
	2.10.06.2.01	Penetapan Subjek dan Objek Redistribusi Tanah serta Ganti Kerugian Tanah Kelebihan Maksimum dan Tanah Absentee dalam 1 (satu) Daerah Kabupaten/Kota	Jumlah Subjek dan Objek Redistribusi Tanah serta Ganti Kerugian Tanah Kelebihan Maksimum dan Tanah Absentee yang Difasilitasi (dokumen)			76.975.500,00		1		25.000.000,00		0%	19%	0		81.760.500,00	0%	0%							
	2.10.06.2.01.01	Inventarisasi Subjek dan Objek Redistribusi Tanah	Jumlah Data Inventarisasi Subjek Penerima Redistribusi Tanah dalam 1 (satu) Kabupaten/Kota (Dokumen)			5		76.975.500,00		1		25.000.000,00		0		4.785.000,00	0%	19%	5		81.760.500,00		0%	0%	DINAS PERUMAHAN, KAWASAN PERMUKIMAN
	2.10.06.2.01.02	Inventarisasi dan Rekomendasi Objek Redistribusi Tanah	Jumlah Data Inventarisasi dan Rekomendasi Objek Redistribusi Tanah dalam 1 (satu) Kabupaten/Kota (Dokumen)			0		1		0		0%	0%	0				DINAS PERUMAHAN, KAWASAN PERMUKIMAN							
	2.10.06.2.01.03	Koordinasi Penyelenggaraan Redistribusi Tanah Objek Reforma Agraria dalam 1 (satu) Kabupaten/Kota	Jumlah Dokumen Sidang Panitia Pertimbangan Landreform dalam rangka Kegiatan Redistribusi Tanah (Dokumen)			0		1		0		0%	0%	0				DINAS PERUMAHAN, KAWASAN PERMUKIMAN							
	2.10.06.2.01.04	Koordinasi dan Sinkronisasi Penataan Akses dalam Pemanfaatan Redistribusi Tanah dalam 1 (satu) Kabupaten/Kota	Jumlah Dokumen Hasil Koordinasi dan Sinkronisasi Penataan Akses dalam Pemanfaatan Redistribusi Tanah dalam 1 (satu) Kabupaten/Kota (Dokumen)			0		1		0		0%	0%	0				DINAS PERUMAHAN, KAWASAN PERMUKIMAN							
259	2.10.09	PROGRAM PENGELOLAAN IZIN MEMBUKA TANAH	Persentase Izin Membuka Tanah Yang Dikelola (%)	50	54.500.000,00	0	100	50	100.000.000,00	0	1.760.000,00	0%	0%	0	50.665.200,00	0%	0%								
	2.10.09.2.01	Penerbitan Izin Membuka Tanah	- (-)					50		0		0%	0%	0		50.665.200,00	0%	0%							
			Jumlah Izin Membuka Tanah Yang Diterbitkan (-)							0		0%	0%	0											
			Jumlah Izin Membuka Tanah Yang Diterbitkan (lokasi)					1		0		0%	0%	0											
	2.10.09.2.01.01	Koordinasi dan Sinkronisasi Pemberian Izin Membuka Tanah	Jumlah Dokumen Kegiatan Koordinasi dan Sinkronisasi dalam rangka Pemberian Izin Membuka Tanah (Dokumen)			0		1		0		0%	0%	0				DINAS PERUMAHAN, KAWASAN PERMUKIMAN							
	2.10.09.2.01.02	Pengendalian Pemanfaatan Tanah Negara	Jumlah Dokumen Kegiatan Pengendalian Pemanfaatan Tanah Negara (Dokumen)			0		1		0		0%	0%	0				DINAS PERUMAHAN, KAWASAN PERMUKIMAN							
260	2.10.10	PROGRAM PENATAGUNAAN TANAH	Persentase Penatagunaan Tanah yang Difasilitasi (%)	50	59.405.000,00	100	48.905.200,00	50	100.000.000,00	0	1.760.000,00	0%	2%	100	50.665.200,00	200%	85%								
	2.10.10.2.01	Penggunaan Tanah yang Hamparannya dalam satu Daerah Kabupaten/Kota	Jumlah dokumen Penggunaan Tanah yang Hamparannya dalam satu Daerah Kabupaten/Kota yang tersusun (dokumen)			1		48.905.200,00		1		100.000.000,00		0		1.760.000,00	0%	2%	1		50.665.200,00		0%	0%	DINAS PERUMAHAN, KAWASAN PERMUKIMAN
	2.10.10.2.01.01	Koordinasi dan Sinkronisasi Perencanaan Penggunaan Tanah	Jumlah Laporan Koordinasi dan Sinkronisasi Perencanaan Penggunaan Tanah dalam 1 (satu) Kabupaten/Kota (Laporan)			1		48.905.200,00		1		100.000.000,00		0		1.760.000,00	0%	2%	1		50.665.200,00		0%	0%	DINAS PERUMAHAN, KAWASAN PERMUKIMAN
	2.10.10.2.01.02	Koordinasi Pemetaan Zona Nilai Tanah Kewenangan Kabupaten/Kota	Jumlah Dokumen Koordinasi dan Sinkronisasi untuk Menetapkan Zona Nilai Tanah sebagai Dasar Pelayanan Informasi Nilai Tanah dan Pelayanan Pertanahan Lainnya (Dokumen)			0		1		0		0%	0%	0					DINAS PERUMAHAN, KAWASAN PERMUKIMAN						
	2.10.10.2.01.03	Koordinasi dan Sinkronisasi Pelaksanaan Konsolidasi Tanah Kabupaten/Kota	Jumlah Dokumen Koordinasi dan Sinkronisasi Pelaksanaan Konsolidasi Tanah Kewenangan Kabupaten/Kota (Dokumen)			0		1		0		0%	0%	0					DINAS PERUMAHAN, KAWASAN PERMUKIMAN						
LINGKUNGAN HIDUP																									
261	0.00.01	PROGRAM PENUNJANG URUSAN PEMERINTAHAN DAERAH KABUPATEN/KOTA	Indeks kepuasan layanan kesekretariatan (-)	80	23.527.626.761,00	83,11	20.721.015.391,00	1	21.477.728.119,00	0	10.393.022.535,00	0%	48%	83,11	31.114.037.926,00	104%	132%								
	0.00.01.2.01	Perencanaan, Penganggaran, dan Evaluasi Kinerja Perangkat Daerah	Jumlah Dokumen Perencanaan, Evaluasi dan Pelaporan Kinerja (Dokumen)					100		0		0%	0%	0		0%	0%								
	0.00.01.2.01.01	Penyusunan Dokumen Perencanaan Perangkat Daerah	Jumlah dokumen perencanaan (Dokumen)					4		0		0%	0%	0				DINAS LINGKUNGAN HIDUP							

No	Kode	Urusan / Bidang Urusan / Pemerintahan Daerah dan Program / Kegiatan / Sub Kegiatan	Indikator Kinerja Program(outcome) / Kegiatan(output kegiatan) / Sub Kegiatan (output sub kegiatan)	Target RPJMD Kabupaten Kota pada Tahun 2023 (Akhir Periode RPJMD)		Realisasi Capaian Kinerja RPJMD Perangkat Daerah s/d. Renja		Target Kinerja dan Anggaran RKPD Tahun berjalan yang dievaluasi		Realisasi Capaian Kinerja dan Anggaran RKPD yang dievaluasi		Tingkat Capaian Kinerja dan 9 = 8/7 x 100%		Realisasi Kinerja dan Anggaran RKPD s/d tahun 2023 10 = 6 + 8		Tingkat Capaian Kinerja dan 11 = 10/5 x 100%		Perangkat Daerah Penanggung Jawab	Ket	
				K	Rp.	K	Rp.	K	Rp.	K	Rp.	K	Rp.	K	Rp.	K	Rp.			K
1	2	3	4	5	6	7	8	9	10	11	12	13								
	0.00.01.2.01.02	Koordinasi dan Penyusunan Dokumen RKA-SKPD	Jumlah dokumen RKA-SKPD (Dokumen)			1		0		-	0%	0%	0		-					DINAS LINGKUNGAN HIDUP
	0.00.01.2.01.03	Koordinasi dan Penyusunan Dokumen Perubahan RKA-SKPD	Jumlah dokumen perubahan RKA-SKPD (Dokumen)			1		0		-	0%	0%	0		-					DINAS LINGKUNGAN HIDUP
	0.00.01.2.01.04	Koordinasi dan Penyusunan DPA-SKPD	Jumlah dokumen DPA-SKPD (Dokumen)			1		0		-	0%	0%	0		-					DINAS LINGKUNGAN HIDUP
	0.00.01.2.01.05	Koordinasi dan Penyusunan Perubahan DPA-SKPD	Jumlah dokumen perubahan DPA-SKPD (Dokumen)			1		0		-	0%	0%	0		-					DINAS LINGKUNGAN HIDUP
	0.00.01.2.01.06	Koordinasi dan Penyusunan Laporan Capaian Kinerja dan Ikhtisar Realisasi Kinerja SKPD	Jumlah dokumen laporan capaian kinerja & ikhtisar realisasi kinerja SKPD (Dokumen)			4		0		-	0%	0%	0		-					DINAS LINGKUNGAN HIDUP
	0.00.01.2.01.07	Evaluasi Kinerja Perangkat Daerah	Jumlah dokumen evaluasi Perangkat Daerah (Dokumen)			4		0		-	0%	0%	0		-					DINAS LINGKUNGAN HIDUP
	0.00.01.2.02	Administrasi Keuangan Perangkat Daerah	Jumlah Laporan Administrasi Keuangan (Laporan)		13.026.453.928,00	59	13.654.316.119,00	28	6.730.932.120,00	47%	49%	28	19.757.386.048,00	0%	0%					
	0.00.01.2.02.01	Penyediaan Gaji dan Tunjangan ASN	Jumlah Orang yang Menerima Gaji dan Tunjangan ASN (Orang)		12.664.563.928,00	157	13.545.596.119,00	299	6.730.932.120,00	190%	50%	299	19.395.496.048,00							DINAS LINGKUNGAN HIDUP
	0.00.01.2.02.02	Penyediaan Administrasi Pelaksanaan Tugas ASN	Jumlah Dokumen Hasil Penyediaan Administrasi Pelaksanaan Tugas ASN (Dokumen)		361.890.000,00	59	108.720.000,00	0		-	0%	0%	0	361.890.000,00						DINAS LINGKUNGAN HIDUP
	0.00.01.2.02.03	Pelaksanaan Penatausahaan dan Pengujian/Verifikasi Keuangan SKPD	penyiapan bahan pelaksana verifikasi (%)			100		0		-	0%	0%	0		-					DINAS LINGKUNGAN HIDUP
	0.00.01.2.02.05	Koordinasi dan Penyusunan Laporan Keuangan Akhir Tahun SKPD	Jumlah laporan keuangan (Laporan)			2		0		-	0%	0%	0		-					DINAS LINGKUNGAN HIDUP
	0.00.01.2.02.06	Pengelolaan dan Penyiapan Bahan Tanggapan Pemeriksaan	Jumlah bahan tanggapan pemeriksaan (Dokumen)			2		0		-	0%	0%	0		-					DINAS LINGKUNGAN HIDUP
	0.00.01.2.02.07	Koordinasi dan Penyusunan Laporan Keuangan Bulanan/Triwulanan/Semesteran SKPD	Jumlah laporan keuangan (Laporan)			12		0		-	0%	0%	0		-					DINAS LINGKUNGAN HIDUP
	0.00.01.2.02.08	Penyusunan Pelaporan dan Analisis Prognosis Realisasi Anggaran	Jumlah dokumen anggaran (Dokumen)			1		0		-	0%	0%	0		-					DINAS LINGKUNGAN HIDUP
	0.00.01.2.03	Administrasi Barang Milik Daerah pada Peringkat Daerah	Jumlah Laporan Barang Milik Daerah (Laporan)			10		0		-	0%	0%	0		-	0%	0%			
	0.00.01.2.03.01	Penyusunan Perencanaan Kebutuhan Barang Milik Daerah SKPD	Jumlah dokumen RKBM (Dokumen)			2		0		-	0%	0%	0		-					DINAS LINGKUNGAN HIDUP
	0.00.01.2.03.02	Pengamanan Barang Milik Daerah SKPD	Jumlah dokumen RKBM (Dokumen)			2		0		-	0%	0%	0		-					DINAS LINGKUNGAN HIDUP
	0.00.01.2.03.03	Koordinasi dan Penilaian Barang Milik Daerah SKPD	Jumlah kegiatan penilaian barang milik daerah (Kegiatan)			1		0		-	0%	0%	0		-					DINAS LINGKUNGAN HIDUP
	0.00.01.2.03.04	Pembinaan, Pengawasan, dan Pengendalian Barang Milik Daerah pada SKPD	Jumlah kegiatan pembinaan, pengawasan dan pengendalian milik daerah (Kegiatan)			1		0		-	0%	0%	0		-					DINAS LINGKUNGAN HIDUP
	0.00.01.2.03.05	Rekonsiliasi dan Penyusunan Laporan Barang Milik Daerah pada SKPD	Jumlah kegiatan rekonsiliasi laporan barang milik daerah (Kegiatan)			1		0		-	0%	0%	0		-					DINAS LINGKUNGAN HIDUP
	0.00.01.2.03.06	Penatausahaan Barang Milik Daerah pada SKPD	Jumlah laporan penatausahaan barang (Laporan)			2		0		-	0%	0%	0		-					DINAS LINGKUNGAN HIDUP
	0.00.01.2.03.07	Pemanfaatan Barang Milik Daerah SKPD	Kegiatan pemanfaatan barang (Kegiatan)			1		0		-	0%	0%	0		-					DINAS LINGKUNGAN HIDUP
	0.00.01.2.05	Administrasi Kepegawaian Perangkat Daerah	Persentase Kehadiran PNS (%)		196.920.000,00	100	105.000.000,00	193,03	45.000.000,00	193%	43%	193,03	241.920.000,00	0%	0%					
	0.00.01.2.05.02	Pengadaan Pakaian Dinas beserta Atribut Kelengkapannya	Jumlah Paket Pakaian Dinas beserta Atribut Kelengkapannya (setel)		116.920.000,00	150	75.000.000,00	150	45.000.000,00	100%	60%	150	161.920.000,00							DINAS LINGKUNGAN HIDUP
	0.00.01.2.05.09	Pendidikan dan Pelatihan Pegawai Berdasarkan Tugas dan Fungsi	Jumlah Pegawai Berdasarkan Tugas dan Fungsi yang Mengikuti Pendidikan dan Pelatihan (orang)		80.000.000,00	15	30.000.000,00	0		-	0%	0%	0	80.000.000,00						DINAS LINGKUNGAN HIDUP
	0.00.01.2.06	Administrasi Umum Perangkat Daerah	Jangka Waktu Pelayanan Administrasi Umum (Bulan)		454.571.209,00	12	518.732.750,00	6	190.682.020,00	50%	37%	6	645.253.229,00	0%	0%					
	0.00.01.2.06.01	Penyediaan Komponen Instalasi Listrik/Penerangan Bangunan Kantor	Jumlah Paket Komponen Instalasi Listrik/Penerangan Bangunan Kantor yang Disediakan (Komponen)		15.814.250,00	12	15.814.250,00	3	3.665.000,00	25%	23%	3	19.479.250,00							DINAS LINGKUNGAN HIDUP
	0.00.01.2.06.02	Penyediaan Peralatan dan Perlengkapan Kantor	Jumlah Paket Peralatan dan Perlengkapan Kantor yang Disediakan (jenis)		169.635.000,00	5	126.611.000,00	5	49.076.700,00	100%	39%	5	218.711.700,00							DINAS LINGKUNGAN HIDUP
	0.00.01.2.06.05	Penyediaan Barang Cetak dan Pengandaan	Jumlah Paket Barang Cetak dan Pengandaan yang Disediakan (jenis)		27.287.000,00	8	25.440.500,00	14	15.774.500,00	175%	62%	14	43.061.500,00							DINAS LINGKUNGAN HIDUP
	0.00.01.2.06.06	Penyediaan Bahan Bacaan dan Peraturan Perundang-undangan	Jumlah Dokumen Bahan Bacaan dan Peraturan Perundang-undangan yang Disediakan (Buah)		9.380.000,00	36	34.400.000,00	18	3.190.000,00	50%	9%	18	12.570.000,00							DINAS LINGKUNGAN HIDUP
	0.00.01.2.06.08	Fasilitasi Kunjungan Tamu	Jumlah Laporan Fasilitasi Kunjungan Tamu (Kali)		37.322.500,00	10	49.375.000,00	6	41.052.500,00	60%	83%	6	78.375.000,00							DINAS LINGKUNGAN HIDUP
	0.00.01.2.06.09	Penyelenggaraan Rapat Koordinasi dan Konsultasi SKPD	Jumlah Laporan Penyelenggaraan Rapat Koordinasi dan Konsultasi SKPD (kali)		195.132.459,00	48	267.092.000,00	17	77.923.320,00	35%	29%	17	273.055.779,00							DINAS LINGKUNGAN HIDUP
	0.00.01.2.07	Pengadaan Barang Milik Daerah Penunjang Urusan Pemerintah Daerah	Jumlah pengadaan barang milik daerah penunjang urusan pemerintah daerah (unit)			1		0		-	0%	0%	0		-	0%	0%			
	0.00.01.2.07.10	Pengadaan Sarana dan Prasarana Gedung Kantor atau Bangunan Lainnya	Jumlah sarana dan prasarana gedung kantor atau bangunan lainnya (Unit)			1		0		-	0%	0%	0		-					DINAS LINGKUNGAN HIDUP
	0.00.01.2.08	Penyediaan Jasa Penunjang Urusan Pemerintahan Daerah	Jangka Waktu Pelayanan Administrasi Umum (Bulan)		6.672.102.554,00	12	6.743.460.000,00	6	3.328.172.465,00	50%	49%	6	10.000.275.019,00	0%	0%					

No	Kode	Urusan / Bidang Urusan / Pemerintahan Daerah dan Program / Kegiatan / Sub Kegiatan	Indikator Kinerja Program(outcome) / Kegiatan(output kegiatan) / Sub Kegiatan (output sub kegiatan)	Target RPJMD Kabupaten Kota pada Tahun 2023 (Akhir Periode RPJMD)		Realisasi Capaian Kinerja RPJMD Perangkat Daerah s/d. Renja		Target Kinerja dan Anggaran RKPD Tahun berjalan yang dievaluasi		Realisasi Capaian Kinerja dan Anggaran RKPD yang dievaluasi		Tingkat Capaian Kinerja dan 9 = 8/7 x 100%		Realisasi Kinerja dan Anggaran RKPD s/d tahun 2023 10 = 6 + 8		Tingkat Capaian Kinerja dan 11 = 10/5 x 100%		Perangkat Daerah Penanggung Jawab	Ket
				K	Rp.	K	Rp.	K	Rp.	K	Rp.	K	Rp.	K	Rp.	K	Rp.		
	0.00.01.2.08.02	Penyediaan Jasa Komunikasi, Sumber Daya Air dan Listrik	Jumlah Laporan Penyediaan Jasa Komunikasi, Sumber Daya Air dan Listrik yang Disediakan (Laporan)		114.039.738,00			12	203.500.000,00	6	59.331.973,00	50%	29%	6	173.371.711,00			DINAS LINGKUNGAN HIDUP	
	0.00.01.2.08.03	Penyediaan Jasa Peralatan dan Perlengkapan Kantor	Jumlah Paket Peralatan dan Perlengkapan Kantor yang Disediakan (Unit)		93.400.000,00			95	68.000.000,00	49	35.225.000,00	52%	52%	49	128.625.000,00			DINAS LINGKUNGAN HIDUP	
			Jumlah Laporan Penyediaan Jasa Peralatan dan Perlengkapan Kantor yang Disediakan (Laporan)							0		0%		0					
	0.00.01.2.08.04	Penyediaan Jasa Pelayanan Umum Kantor	Jumlah Laporan Penyediaan Jasa Pelayanan Umum Kantor yang Disediakan (Laporan)		6.464.662.816,00			12	6.471.960.000,00	6	3.233.615.492,00	50%	50%	6	9.698.278.308,00			DINAS LINGKUNGAN HIDUP	
	0.00.01.2.09	Pemeliharaan Barang Milik Daerah Penunjang Urusan Pemerintahan Daerah	Jangka Waktu Pelayanan Administrasi Umum (Bulan)	-	370.967.700,00			12	456.219.250,00	6	98.235.930,00	50%	22%	6	469.203.630,00	0%	0%		
	0.00.01.2.09.01	Penyediaan Jasa Pemeliharaan, Biaya Pemeliharaan, dan Pajak Kendaraan Perorangan Dinas atau Kendaraan Dinas Jabatan	Jumlah Kendaraan Perorangan Dinas atau Kendaraan Dinas Jabatan yang Dipelihara dan Dibayarkan Pajaknya (Unit)		86.605.650,00			1	65.480.000,00	3	15.958.200,00	300%	24%	3	102.563.850,00			DINAS LINGKUNGAN HIDUP	
	0.00.01.2.09.02	Penyediaan Jasa Pemeliharaan, Biaya Pemeliharaan, Pajak dan Perizinan Kendaraan Dinas Operasional atau Lapangan	Jumlah Kendaraan Dinas Operasional atau Lapangan yang Dipelihara dan Dibayarkan Pajak dan Perizinannya (Dokumen)		237.169.800,00			73	208.300.000,00	16	59.277.730,00	22%	28%	16	296.447.530,00			DINAS LINGKUNGAN HIDUP	
	0.00.01.2.09.05	Pemeliharaan Mebel	Jumlah Mebel yang Dipelihara (Unit)		4.000.000,00			50	48.000.000,00	0	-	0%	0%	0	4.000.000,00			DINAS LINGKUNGAN HIDUP	
	0.00.01.2.09.09	Pemeliharaan/Rehabilitasi Gedung Kantor dan Bangunan Lainnya	Jumlah Gedung Kantor dan Bangunan Lainnya yang Dipelihara/Direhabilitasi (Unit)		33.192.250,00			5	47.639.250,00	0	-	0%	0%	0	33.192.250,00			DINAS LINGKUNGAN HIDUP	
	0.00.01.2.09.10	Pemeliharaan/Rehabilitasi Sarana dan Prasarana Gedung Kantor atau Bangunan Lainnya	Jumlah Sarana dan Prasarana Gedung Kantor atau Bangunan Lainnya yang Dipelihara/Direhabilitasi (Unit)		10.000.000,00			2	86.800.000,00	1	23.000.000,00	50%	26%	1	33.000.000,00			DINAS LINGKUNGAN HIDUP	
	0.00.01.2.09.11	Pemeliharaan/Rehabilitasi Sarana dan Prasarana Pendukung Gedung Kantor atau Bangunan Lainnya	Jumlah peralatan gedung kantor yang dipelihara (Unit)					25		0	-	0%	0%	0	-			DINAS LINGKUNGAN HIDUP	
262	2.11.02	PROGRAM PERENCANAAN LINGKUNGAN HIDUP	Jumlah Dokumen Perencanaan Lingkungan Hidup yang Tersusun (Dokumen)	3	118.810.000,00	1	99.851.900,00	1	650.000.000,00	0	22.681.954,00	0%	3%	1	122.533.854,00	33%	103%		
	2.11.02.2.01	Rencana Perlindungan dan Pengelolaan Lingkungan Hidup (RPPLH) Kabupaten/Kota	Jumlah Dokumen Perlindungan dan Pengelolaan Lingkungan Hidup (RPPLH) yang tersusun dan jumlah dokumen lingkungan yang direkomendasi (Dokumen)	-	99.851.900,00			1	200.000.000,00	0	-	0%	0%	0	99.851.900,00	0%	0%		
	2.11.02.2.01.01	Penyusunan dan Penetapan RPPLH Kabupaten/Kota	Jumlah Muatan Hasil Penyusunan dan Penetapan RPPLH Kabupaten/Kota yang Disusun (Dokumen)		99.851.900,00			1	200.000.000,00	0	-	0%	0%	0	99.851.900,00			DINAS LINGKUNGAN HIDUP	
	2.11.02.2.01.02	Pengendalian Pelaksanaan RPPLH Kabupaten/Kota	Jumlah Dokumen Lingkungan Yang di Rekomendasi Dalam Rangka Pengendalian dan Pelaksanaan RPPLH (Dokumen)					1		0	-	0%	0%	0	-			DINAS LINGKUNGAN HIDUP	
	2.11.02.2.02	Penyenggaraan Kajian Lingkungan Hidup Strategis (KLHS) Kabupaten/Kota	Jumlah dokumen Kajian Lingkungan Hidup Strategis (KLHS) yang tersusun (Dokumen)					2	450.000.000,00	0	22.681.954,00	0%	5%	0	22.681.954,00	0%	0%		
	2.11.02.2.02.02	Pembuatan dan Pelaksanaan KLHS RPJPD/RPJMD Kabupaten/Kota	Jumlah Dokumen KLHS RPJPD/RPJMD Kabupaten/Kota yang Disusun (Dokumen)					2	450.000.000,00	0	22.681.954,00	0%	5%	0	22.681.954,00			DINAS LINGKUNGAN HIDUP	
	2.11.02.2.02.03	Pembuatan dan Pelaksanaan KLHS untuk KRP yang Berpotensi Menimbulkan Dampak/Resiko Lingkungan Hidup	Jumlah Dokumen KLHS Untuk KRP Yang Berpotensi Menimbulkan Dampak/Resiko Lingkungan Hidup (Dokumen)					2		0	-	0%	0%	0	-			DINAS LINGKUNGAN HIDUP	
263	2.11.03	PROGRAM PENGENDALIAN PENCEMARAN DAN/ATAU KERUSAKAN LINGKUNGAN HIDUP	Jumlah ijin/rekomendasi IPAL untuk pengendalian pencemaran dan/atau kerusakan lingkungan hidup (ijin/rekomendasi)	50	343.350.000,00	47	1.947.548.083,00	50	449.350.000,00	33	67.156.800,00	66%	15%	80	2.014.704.883,00	160%	587%		
	2.11.03.2.01	Pencegahan Pencemaran dan/atau Kerusakan Lingkungan Hidup Kabupaten/Kota	Jumlah kegiatan pencegahan pencemaran dan/atau kerusakan lingkungan hidup (Perusahaan/Desa)	-	1.870.452.083,00			3	399.350.000,00	1	45.339.000,00	33%	11%	1	1.915.791.083,00	0%	0%		
			Jumlah kegiatan pencegahan pencemaran dan/atau kerusakan lingkungan hidup (Kegiatan)					2		0		0%		0		0%			
	2.11.03.2.01.01	Koordinasi, Sinkronisasi, dan Pelaksanaan Pencegahan Pencemaran Lingkungan Hidup Dilaksanakan Terhadap Media Tanah, Air, Udara, dan Laut	Jumlah Dokumen Uji Kualitas Lingkungan Hidup Dilaksanakan Terhadap Media Tanah, Air, Udara, dan Laut		1.165.439.800,00			53	63.350.000,00	33	30.208.000,00	62%	48%	33	1.195.647.800,00			DINAS LINGKUNGAN HIDUP	
	2.11.03.2.01.02	Koordinasi, Sinkronisasi dan Pelaksanaan Pengendalian Emisi Gas Rumah Kaca, Mitigasi dan Adaptasi Perubahan Iklim	Jumlah Dokumen Hasil Koordinasi dan Sinkronisasi Inventarisasi Gas Rumah Kaca dari Sektor Lingkungan Hidup yang Dilaksanakan (Dokumen)		213.835.560,00			1	36.000.000,00	0	5.960.000,00	0%	17%	0	219.795.560,00			DINAS LINGKUNGAN HIDUP	
	2.11.03.2.01.03	Pengelolaan Laboratorium Lingkungan Hidup Kabupaten/Kota	Jumlah layanan UPTD Laboratorium Lingkungan Kab. Tulungagung (Dokumen)		491.176.723,00			6	300.000.000,00	4	9.171.000,00	67%	3%	4	500.347.723,00			DINAS LINGKUNGAN HIDUP	
			Jumlah Pengambilan Contoh Uji, Pengujian Parameter Kualitas Lingkungan dan Dokumen Mutu yang Dilaksanakan (Dokumen)							0		0%		0					
			-/							0		0%		0					

No	Kode	Urusan / Bidang Urusan / Pemerintahan Daerah dan Program / Kegiatan / Sub Kegiatan	Indikator Kinerja Program(outcome) / Kegiatan(output kegiatan) / Sub Kegiatan (output sub kegiatan)	Target RPJMD Kabupaten Kota pada Tahun 2023 (Akhir Periode RPJMD)		Realisasi Capaian Kinerja RPJMD Perangkat Daerah s/d. Renja		Target Kinerja dan Anggaran RKPD Tahun berjalan yang dievaluasi		Realisasi Capaian Kinerja dan Anggaran RKPD yang dievaluasi		Tingkat Capaian Kinerja dan 9 = 8/7 x 100%		Realisasi Kinerja dan Anggaran RKPD s/d tahun 2023 10 = 6 + 8		Tingkat Capaian Kinerja dan 11 = 10/5 x 100%		Perangkat Daerah Penanggung Jawab	Ket
				K	Rp.	K	Rp.	K	Rp.	K	Rp.	K	Rp.	K	Rp.	K	Rp.		
	2.11.03.2.02	Penanggulangan Pencemaran dan/atau Kerusakan Lingkungan Hidup Kabupaten/Kota	Jumlah kegiatan penanggulangan pencemaran dan/atau kerusakan lingkungan hidup (Lokasi)		47.733.316,00		47.733.316,00	23		0		0%	0%	0	47.733.316,00	0%	0%		
			Jumlah kegiatan penanggulangan pencemaran dan/atau kerusakan lingkungan hidup (Unit)					61		0		0%	0%	0		0%	0%		
	2.11.03.2.02.01	Memberian Informasi Peringatan Pencemaran dan/atau Kerusakan Lingkungan Hidup pada Masyarakat	Jumlah Laporan Sosialisasi Informasi Peringatan Pencemaran dan/atau Kerusakan Lingkungan Hidup pada Masyarakat di Kabupaten/ Kota yang Dilaksanakan (Laporan)		47.733.316,00		47.733.316,00	1		0		0%	0%	0	47.733.316,00			DINAS LINGKUNGAN HIDUP	
	2.11.03.2.02.03	Penghentian Pencemaran dan/atau Kerusakan Lingkungan Hidup	Jumlah Sumber Pencemar dan/atau Kerusakan Lingkungan Hidup yang Dihentikan (Titik)		-		-	1		0		0%	0%	0	-			DINAS LINGKUNGAN HIDUP	
	2.11.03.2.03	Pemulihan Pencemaran dan/atau Kerusakan Lingkungan Hidup Kabupaten/Kota	(Kegiatan)		29.362.684,00		29.362.684,00	1	50.000.000,00	0	21.817.800,00	0%	44%	0	51.180.484,00	0%	0%		
			Jumlah kegiatan pemulihan pencemaran dan/atau kerusakan lingkungan hidup (Kegiatan)					1		0		0%	0%	0		0%	0%		
	2.11.03.2.03.01	Koordinasi dan Sinkronisasi Penghentian Sumber Pencemaran	Jumlah Dokumen Hasil Koordinasi dan Sinkronisasi Penghentian Sumber Pencemaran Keunggulan Pemerintah dan/atau Provinsi dan/atau Sektor Lain hingga Terhentinya Sumber Pencemaran yang Dilaksanakan (Dokumen)		29.362.684,00		29.362.684,00	1		0		0%	0%	0	29.362.684,00			DINAS LINGKUNGAN HIDUP	
	2.11.03.2.03.04	Koordinasi, Sinkronisasi dan Pelaksanaan Rehabilitasi	Jumlah Dokumen Hasil Koordinasi, Sinkronisasi dan Pelaksanaan Rehabilitasi (Dokumen)		-		-	1	50.000.000,00	2	21.817.800,00	200%	44%	2	21.817.800,00			DINAS LINGKUNGAN HIDUP	
264	2.11.04	PROGRAM PENGELOLAAN KEANEKARAGAMAN HAYATI (KEHATI)	Persentase Pengelolaan Keanekaragaman Hayati (%)	81	3.581.740.000,00	81	4.638.741.863,00	81	1.595.000.000,00	30	526.965.763,00	37%	33%	111	5.165.707.626,00	137%	144%		
								81		0		0%	0%	0		0%	0%		
	2.11.04.2.01	Pengelolaan Keanekaragaman Hayati Kabupaten/Kota	Jumlah Kegiatan Pengelolaan Keanekaragaman Hayati (Kegiatan)		4.638.741.863,00		4.638.741.863,00	12	1.595.000.000,00	9	526.965.763,00	75%	33%	9	5.165.707.626,00	0%	0%		
	2.11.04.2.01.02	Pengelolaan Taman Keanekaragaman Hayati di Luar Kawasan Hutan	Luas Taman Kehati Di Luar Kawasan Hutan yang Dikelola Lingkup Keunggulan Kabupaten/ Kota (Ha)		468.106.260,00		468.106.260,00	118	100.000.000,00	60	50.997.800,00	51%	51%	60	519.104.060,00			DINAS LINGKUNGAN HIDUP	
	2.11.04.2.01.04	Pengelolaan Ruang Terbuka Hijau (RTH)	Luas RTH/Taman yang Dikelola Lingkup Keunggulan Kabupaten/ Kota (Ha)		3.518.985.660,00		3.518.985.660,00	10,28	580.000.000,00	8	197.600.432,00	78%	34%	8	3.716.586.092,00			DINAS LINGKUNGAN HIDUP	
			Luas RTH yang Dikelola Lingkup Keunggulan Kabupaten/ Kota (Ha)							0		0%	0%	0					
	2.11.04.2.01.05	Pengelolaan Taman Keanekaragaman Hayati Lainnya	Luas Taman KEHATI Lainnya yang Dikelola Lingkup Keunggulan Kabupaten/ Kota (Ha)		651.649.943,00		651.649.943,00	260	915.000.000,00	40	278.367.531,00	15%	30%	40	930.017.474,00			DINAS LINGKUNGAN HIDUP	
	2.11.04.2.01.07	Pengelolaan Sarana dan Prasarana Keanekaragaman Hayati	Jumlah Sarana dan Prasarana Keanekaragaman Hayati yang Dikelola (Unit)		-		-	14		0		0%	0%	0	-			DINAS LINGKUNGAN HIDUP	
265	2.11.05	PROGRAM PENGENDALIAN BAHAN BERBAHAYA DAN BERACUN (B3) DAN LIMBAH BAHAN BERBAHAYA DAN BERACUN (LIMBAH B3)	Persentase rekomendasi TPS B3 yang dikeluarkan (%)	100	305.000.000,00	155	29.982.000,00	100	20.000.000,00	200	8.507.500,00	200%	43%	355	38.489.500,00	355%	13%		
										0		0%	0%	0		0%	0%		
	2.11.05.2.01	Penyimpanan Sementara Limbah B3	Jumlah SDM yang mendapatkan pembinaan dalam rangka pemenuhan komitmen izin penyimpanan sementara limbah B3 (orang)		29.982.000,00		29.982.000,00	150	20.000.000,00	2	8.507.500,00	1%	43%	2	38.489.500,00	0%	0%		
			Jumlah dokumen rekomendasi terhadap dunia usaha untuk penyimpanan sementara limbah B3 (Dokumen)					1		0		0%	0%	0		0%	0%		
	2.11.05.2.01.01	Fasilitasi Pemenuhan Komitmen Izin Penyimpanan sementara Limbah B3 Dilaksanakan Melalui Sistem Pelayanan Perizinan Berusaha Terintegrasi Secara Elektronik	Jumlah fasilitasi persetujuan/izin penyimpanan sementara limbah B3 yang dilaksanakan melalui sistem pelayanan perizinan berusaha terintegrasi secara elektronik (dokumen)		-		-	1	20.000.000,00	2	8.507.500,00	200%	43%	2	8.507.500,00			DINAS LINGKUNGAN HIDUP	
	2.11.05.2.01.02	Verifikasi Lapangan untuk Memastikan Pemenuhan Persyaratan Administrasi dan Teknis Penyimpanan sementara Limbah B3	Jumlah laporan kegiatan verifikasi lapangan pemenuhan komitmen persetujuan/izin penyimpanan sementara dan pengumpulan limbah B3 (laporan)		29.982.000,00		29.982.000,00	1		0		0%	0%	0	29.982.000,00			DINAS LINGKUNGAN HIDUP	
266	2.11.06	PROGRAM PEMBINAAN DAN PENGAWASAN TERHADAP IZIN LINGKUNGAN DAN IZIN PERLINDUNGAN DAN PENGELOLAAN LINGKUNGAN HIDUP (PPLH)	Persentase Kegiatan Usaha yg Diawasi (%)	100	76.300.000,00	100	64.999.375,00	100	20.000.000,00	50	14.240.000,00	50%	71%	150	79.239.375,00	150%	104%		
								100		0		0%	0%	0		0%	0%		

No	Kode	Urusan / Bidang Urusan / Pemerintahan Daerah dan Program / Kegiatan / Sub Kegiatan	Indikator Kinerja Program(outcome) / Kegiatan(output kegiatan) / Sub Kegiatan (output sub kegiatan)	Target RPJMD Kabupaten Kota pada Tahun 2023 (Akhir Periode RPJMD)		Realisasi Capaian Kinerja RPJMD Perangkat Daerah s/d. Renja		Target Kinerja dan Anggaran RKPD Tahun berjalan yang dievaluasi		Realisasi Capaian Kinerja dan Anggaran RKPD yang dievaluasi		Tingkat Capaian Kinerja dan		Realisasi Kinerja dan Anggaran RKPD s/d tahun 2023		Tingkat Capaian Kinerja dan		Perangkat Daerah Penanggung Jawab	Ket
				K	Rp.	K	Rp.	K	Rp.	K	Rp.	K	Rp.	K	Rp.	K	Rp.		
1	2	3	4	5	6	7	8	9	10	11	12	13	14	15	16	17	18	19	20
	2.11.06.2.01	Pembinaan dan Pengawasan Terhadap Usaha dan/atau Kegiatan yang Izin Lingkungan dan Izin PPLH diterbitkan oleh Pemerintah Daerah Kabupaten/Kota	Jumlah usaha/perusahaan yang izin lingkungan dan izin PPLH diterbitkan oleh Pemerintah Daerah Kabupaten/Kota		64.999.375,00	20	20.000.000,00	50	14.240.000,00	250%	71%	50	79.239.375,00	0%	0%				
	2.11.06.2.01.01	Fasilitasi Pemenuhan Ketentuan dan Kewajiban Izin Lingkungan dan/atau Izin PPLH	Jumlah Rekomendasi dan/atau Persetujuan Teknis, Persetujuan Lingkungan, dan Surat Kelayakan Operasi yang Diberikan (Dokumen)			1		0		0%	0%	0						DINAS LINGKUNGAN HIDUP	
	2.11.06.2.01.03	Pengawasan Usaha dan/atau Kegiatan yang Izin Lingkungan Hidup, Izin PPLH yang Diterbitkan oleh Pemerintah Daerah Kabupaten/Kota	Jumlah Laporan Dari Usaha dan/atau Kegiatan yang Diaawasi Izin Lingkungan, Persetujuan Lingkungan, Surat Kelayakan Operasi oleh Pemerintah Daerah Kabupaten/Kota (Laporan)		64.999.375,00	10	20.000.000,00	5	14.240.000,00	50%	71%	5	79.239.375,00					DINAS LINGKUNGAN HIDUP	
267	2.11.08	PROGRAM PENINGKATAN PENDIDIKAN, PELATIHAN DAN PENYULUHAN LINGKUNGAN HIDUP UNTUK MASYARAKAT	Jumlah jenis lembaga yang mendapatkan pendidikan, pelatihan dan penyuluhan lingkungan hidup untuk lembaga kemasyarakatan tingkat daerah kabupaten/kota (Lembaga)	3	27.250.000,00	6	71.849.125,00	3	20.000.000,00	2	2.720.000,00	67%	14%	8	74.569.125,00	267%	274%		
	2.11.08.2.01	Penyelenggaraan Pendidikan, Pelatihan, dan Penyuluhan Lingkungan Hidup untuk Lembaga Kemasyarakatan Tingkat Daerah Kabupaten/Kota	Jumlah Lembaga yang mendapatkan Pendidikan, Pelatihan, dan Penyuluhan Lingkungan Hidup untuk Lembaga Kemasyarakatan Tingkat Daerah Kabupaten/Kota (Lembaga)		71.849.125,00	10	20.000.000,00	2	2.720.000,00	20%	14%	2	74.569.125,00	0%	0%				
	2.11.08.2.01.01	Peningkatan Kapasitas dan Kompetensi Sumber Daya Manusia Bidang Lingkungan Hidup untuk Lembaga Kemasyarakatan	Jumlah Lembaga/kelompok Masyarakat/Institusi yang Terdaftar yang Meningkatkan Kapasitas dan Kompetensinya Terkait PPLH (Lembaga)		71.849.125,00	10	20.000.000,00	6	2.720.000,00	60%	14%	6	74.569.125,00					DINAS LINGKUNGAN HIDUP	
	2.11.08.2.01.02	Pendampingan Gerakan Peduli Lingkungan Hidup	Jumlah gerakan peduli lingkungan hidup yang dilaksanakan pendampingan (Lembaga)			3		0		0%	0%	0						DINAS LINGKUNGAN HIDUP	
268	2.11.09	PROGRAM PENGHARGAAN LINGKUNGAN HIDUP UNTUK MASYARAKAT	Jumlah jenis penghargaan lingkungan hidup untuk masyarakat yang diberikan (Penghargaan)	3	59.405.000,00	2	67.499.920,00	3	20.000.000,00	0%	61%	2	79.789.920,00	67%	134%				
	2.11.09.2.01	Memberikan Penghargaan Lingkungan Hidup Tingkat Daerah Kabupaten/Kota	Jumlah penghargaan Lingkungan Hidup Tingkat Daerah Kabupaten/Kota yang diberikan (Penghargaan)		67.499.920,00	3	20.000.000,00	0	12.290.000,00	0%	61%	0	79.789.920,00	0%	0%				
	2.11.09.2.01.01	Penilaian Kinerja Masyarakat/Lembaga Masyarakat/Dunia Usaha/Dunia Pendidikan/Filantropi dalam Perlindungan dan Pengelolaan Lingkungan Hidup	Jumlah Masyarakat/Lembaga Masyarakat/Dunia Usaha/Dunia Pendidikan/Filantropi yang Dinilai Kinerjanya dalam rangka PPLH (Entitas)		67.499.920,00	20	20.000.000,00	20	12.290.000,00	100%	61%	20	79.789.920,00					DINAS LINGKUNGAN HIDUP	
269	2.11.10	PROGRAM PENANGANAN PENGADUAN LINGKUNGAN HIDUP	Persentase Kasus lingkungan yang tertangani (%)	100	53.464.500,00	100	44.889.212,00	100	20.000.000,00	70	9.336.000,00	70%	47%	170	54.225.212,00	170%	101%		
	2.11.10.2.01	Penyelesaian Pengaduan Masyarakat di Bidang Perlindungan dan Pengelolaan Lingkungan Hidup (PPLH) Kabupaten/Kota	Persentase pengaduan masyarakat di bidang perlindungan dan pengelolaan lingkungan hidup (PPLH) yang ditindaklanjuti (%)		44.889.212,00	100	20.000.000,00	70	9.336.000,00	70%	47%	70	54.225.212,00	0%	0%				
	2.11.10.2.01.01	Pengelolaan Pengaduan Masyarakat Terhadap PPLH Kabupaten/Kota	Jumlah Pengaduan Masyarakat Terhadap PPLH Kabupaten/Kota yang Ditindaklanjuti/Ditangani (Dokumen)		20.000.000,00	10	20.000.000,00	7	9.336.000,00	70%	47%	7	29.336.000,00					DINAS LINGKUNGAN HIDUP	
	2.11.10.2.01.02	Koordinasi dan Sinkronisasi Penerapan Sanksi Administrasi, Penyelesaian Sengketa, dan/atau Penyidikan Lingkungan Hidup di Luar Pengadilan atau Melalui Pengadilan	Jumlah Dokumen Hasil Koordinasi dan Sinkronisasi Penerapan Sanksi Administrasi, Penyelesaian Sengketa, dan/atau Penyidikan Lingkungan Hidup di Luar Pengadilan atau Melalui Pengadilan (Dokumen)		24.889.212,00	20		0		0%	0%	0	24.889.212,00					DINAS LINGKUNGAN HIDUP	
270	2.11.11	PROGRAM PENGELOLAAN PERSAMPAHAN	Persentase sampah yang terkelola (%)	65	11.695.264.000,00	78,41	4.138.868.029,00	65	4.007.534.400,00	45,25	1.967.474.620,00	70%	49%	123,66	6.106.342.649,00	190%	52%		
	2.11.11.2.01	Pengelolaan Sampah	Jumlah sampah yang terkelola (ton) - (dokumen)		4.138.868.029,00	58.298	4.007.534.400,00	30994,5	1.967.474.620,00	53166%	49%	30994,5	6.106.342.649,00	0%	0%				
	2.11.11.2.01.01	Penyusunan Kebijakan dan Strategi Daerah Pengelolaan Sampah Kabupaten/Kota	Jumlah dokumen kebijakan dan strategi daerah pengelolaan sampah kabupaten/kota yang disusun dan ditetapkan (dokumen)			1		0	8.230.000,00	0%	4%	0	8.230.000,00					DINAS LINGKUNGAN HIDUP	
	2.11.11.2.01.02	Pengurangan Sampah dengan Melakukan Pembatasan, Pendaauran Ulang dan Pemanfaatan Kembali	Jumlah laporan hasil pengurangan sampah dengan melakukan pembatasan, pendaauran ulang dan pemanfaatan kembali (laporan)		139.791.060,00	1	140.000.000,00	0	114.423.000,00	0%	82%	0	254.214.060,00					DINAS LINGKUNGAN HIDUP	
	2.11.11.2.01.03	Penanganan Sampah dengan Melakukan Pemilahan, Pengumpulan, Pengangkutan, Pengolahan, dan Pemrosesan Akhir Sampah di TPA/TPST/SPA Kabupaten/Kota	Jumlah sampah yang dipilah, dikumpulkan, diangkat, diolah, diproses akhir di TPA/TPST/SPA Kabupaten/Kota (ton)		3.999.076.969,00	36236	3.647.534.400,00	18363,8	1.844.821.620,00	51%	51%	18363,8	5.843.898.589,00					DINAS LINGKUNGAN HIDUP	

No	Kode	Urusan / Bidang Urusan / Pemerintahan Daerah dan Program / Kegiatan / Sub Kegiatan	Indikator Kinerja Program(outcome) / Kegiatan(output kegiatan) / Sub Kegiatan (output sub kegiatan)	Target RPJMD Kabupaten Kota pada Tahun 2023 (Akhir Periode RPJMD)		Realisasi Capaian Kinerja RPJMD Perangkat Daerah s/d. Renja		Target Kinerja dan Anggaran RKPD Tahun berjalan yang dievaluasi		Realisasi Capaian Kinerja dan Anggaran RKPD yang dievaluasi		Tingkat Capaian Kinerja dan 9 = 8/7 x 100%		Realisasi Kinerja dan Anggaran RKPD s/d tahun 2023 10 = 6 + 8		Tingkat Capaian Kinerja dan 11 = 10/5 x 100%		Perangkat Daerah Penanggung Jawab	Ket	
				K	Rp.	K	Rp.	K	Rp.	K	Rp.	K	Rp.	K	Rp.	K	Rp.			K
1	2	3	4	5	6	7	8	9	10	11	12	13	14	15	16	17	18	19	20	
	2.11.11.2.01.04	Peningkatan Peran Serta Masyarakat dalam Pengelolaan Persampahan	Jumlah masyarakat, kelompok masyarakat atau para pihak lainnya yang terlibat aktif dalam kegiatan pengelolaan sampah berbasis masyarakat (kelompok)			18		0		0%	0%	0							DINAS LINGKUNGAN HIDUP	
	2.11.11.2.01.06	Penyusunan Kebijakan Kerja Sama Pengelolaan Persampahan	Jumlah dokumen kerja sama penanganan sampah di TPA/TPST Kabupaten/kota yang ditetapkan (dokumen)			1		0		0%	0%	0							DINAS LINGKUNGAN HIDUP	
	2.11.11.2.01.07	Penyediaan Sarana dan Prasarana Pengelolaan Persampahan di TPA/TPST/SPA Kabupaten/Kota	Jumlah sarana dan prasarana penanganan sampah untuk kegiatan pemilahan, pengumpulan, pengangkutan, pengolahan, dan pemrosesan akhir (unit)			73		0		0%	0%	0							DINAS LINGKUNGAN HIDUP	
ADMINISTRASI KEPENDUDUKAN DAN PENCATATAN SIPIL																				
271	0.00.01	PROGRAM PENUNJANG URUSAN PEMERINTAHAN DAERAH KABUPATEN/KOTA	Indeks Kepuasan Layanan Kesekretariatan (f)	82	10.945.485.000,00	83,71	8.502.084.997,00	94	8.355.850.916,00	0	4.421.834.478,00	0%	53%	83,71	12.923.919.475,00	102%	118%			
	0.00.01.2.01	Perencanaan, Penganggaran, dan Evaluasi Kinerja Perangkat Daerah	Jumlah Dokumen Perencanaan, Penganggaran, Evaluasi dan Laporan Kinerja (dokumen)				135.687.500,00	13	52.012.500,00	0	7.475.000,00	0%	14%	0	143.162.500,00	0%	0%			
	0.00.01.2.01.01	Penyusunan Dokumen Perencanaan Perangkat Daerah	Jumlah Dokumen Perencanaan Perangkat Daerah (dokumen)			1	800.000,00	1	1.200.000,00	0	-	0%	0%	1	800.000,00				DINAS KEPENDUDUKAN DAN PENCATATAN SIPIL	
	0.00.01.2.01.02	Koordinasi dan Penyusunan Dokumen RKA-SKPD	Jumlah Dokumen RKA-SKPD dan Laporan Hasil Koordinasi Penyusunan Dokumen RKA-SKPD (dokumen)			2	-	2	-	2	-	100%	0%	4	-				DINAS KEPENDUDUKAN DAN PENCATATAN SIPIL	
	0.00.01.2.01.06	Koordinasi dan Penyusunan Laporan Capaian Kinerja dan Ikhtisar Realisasi Kinerja SKPD	Jumlah Laporan Capaian Kinerja dan Ikhtisar Realisasi Kinerja SKPD dan Laporan Hasil Koordinasi Penyusunan Laporan Capaian Kinerja dan Ikhtisar Realisasi Kinerja SKPD (laporan)			1	1.400.000,00	1	800.000,00	0	-	0%	0%	1	1.400.000,00				DINAS KEPENDUDUKAN DAN PENCATATAN SIPIL	
	0.00.01.2.01.07	Evaluasi Kinerja Perangkat Daerah	Jumlah Laporan Evaluasi Kinerja Perangkat Daerah (laporan)			2	133.487.500,00	2	50.012.500,00	2	7.475.000,00	100%	15%	4	140.962.500,00				DINAS KEPENDUDUKAN DAN PENCATATAN SIPIL	
	0.00.01.2.02	Administrasi Keuangan Perangkat Daerah	Jumlah dokumen administrasi keuangan (dokumen)				5.383.633.939,00	3	5.900.856.746,00	0	2.708.004.694,00	0%	46%	0	8.091.638.633,00	0%	0%			
	0.00.01.2.02.01	Penyediaan Gaji dan Tunjangan ASN	Jumlah Orang yang Menerima Gaji dan Tunjangan ASN (orang/bulan)			49	5.263.983.939,00	49	5.788.816.746,00	97	2.708.004.694,00	198%	47%	146	7.971.988.633,00				DINAS KEPENDUDUKAN DAN PENCATATAN SIPIL	
	0.00.01.2.02.02	Penyediaan Administrasi Pelaksanaan Tugas ASN	Jumlah Dokumen Hasil Penyediaan Administrasi Pelaksanaan Tugas ASN (dokumen)			12	118.650.000,00	12	111.240.000,00	9	-	75%	0%	21	118.650.000,00				DINAS KEPENDUDUKAN DAN PENCATATAN SIPIL	
	0.00.01.2.02.05	Koordinasi dan Penyusunan Laporan Keuangan Akhir Tahun SKPD	Jumlah Laporan Keuangan Akhir Tahun SKPD dan Laporan Hasil Koordinasi Penyusunan Laporan Keuangan Akhir Tahun SKPD (laporan)			1	1.000.000,00	1	800.000,00	0	-	0%	0%	1	1.000.000,00				DINAS KEPENDUDUKAN DAN PENCATATAN SIPIL	
	0.00.01.2.02.07	Koordinasi dan Penyusunan Laporan Keuangan Bulanan /Triwulanan/Semesteran SKPD	Jumlah Dokumen Laporan Keuangan Berkala (dokumen)					9		0	-	0%	0%	0	-				DINAS KEPENDUDUKAN DAN PENCATATAN SIPIL	
	0.00.01.2.05	Administrasi Kepegawaian Perangkat Daerah	Jumlah dokumen administrasi kepegawaian PD (dokumen)				205.897.500,00	2	58.000.000,00	0	-	0%	0%	0	205.897.500,00	0%	0%			
	0.00.01.2.05.02	Pengadaan Pakaian Dinas beserta Atribut Kelengkapannya	Jumlah Paket Pakaian Dinas beserta Atribut Kelengkapannya			2	38.315.000,00	2	44.000.000,00	0	-	0%	0%	2	38.315.000,00				DINAS KEPENDUDUKAN DAN PENCATATAN SIPIL	
	0.00.01.2.05.09	Pendidikan dan Pelatihan Pegawai Berdasarkan Tugas dan Fungsi	Jumlah Pegawai Berdasarkan Tugas dan Fungsi yang Mengikuti Pendidikan dan Pelatihan (orang)			2	14.000.000,00	2	14.000.000,00	0	-	0%	0%	2	14.000.000,00				DINAS KEPENDUDUKAN DAN PENCATATAN SIPIL	
	0.00.01.2.05.10	Sosialisasi Peraturan Perundang-Undangan	Jumlah Orang yang Mengikuti Sosialisasi Peraturan Perundang-Undangan (orang)			290	3.847.500,00	290	-	0	-	0%	0%	290	3.847.500,00				DINAS KEPENDUDUKAN DAN PENCATATAN SIPIL	
	0.00.01.2.05.11	Bimbingan Teknis Implementasi Peraturan Perundang-Undangan	Jumlah Orang yang Mengikuti Bimbingan Teknis Implementasi Peraturan Perundang-Undangan (orang)			290	149.735.000,00	290	-	0	-	0%	0%	290	149.735.000,00				DINAS KEPENDUDUKAN DAN PENCATATAN SIPIL	
	0.00.01.2.06	Administrasi Umum Perangkat Daerah	Persentase Penyediaan Administrasi Umum yang Sesuai SOP (%)				1.778.094.507,00	100	1.437.171.500,00	0	1.223.816.575,00	0%	85%	0	3.001.911.082,00	0%	0%			
	0.00.01.2.06.01	Penyediaan Komponen Instalasi Listrik/Penerangan Bangunan Kantor	Jumlah Paket Komponen Instalasi Listrik/Penerangan Bangunan Kantor yang Disediakan (paket)			1	10.333.000,00	1	7.500.000,00	0	-	0%	0%	1	10.333.000,00				DINAS KEPENDUDUKAN DAN PENCATATAN SIPIL	
	0.00.01.2.06.02	Penyediaan Peralatan dan Perlengkapan Kantor	Jumlah Paket Peralatan dan Perlengkapan Kantor yang Disediakan (paket)			3	1.491.111.500,00	3	1.239.007.500,00	2	1.124.151.575,00	67%	91%	5	2.615.263.075,00				DINAS KEPENDUDUKAN DAN PENCATATAN SIPIL	
	0.00.01.2.06.03	Penyediaan Peralatan Rumah Tangga	Jumlah Paket Peralatan Rumah Tangga yang Disediakan (paket)			1	18.060.500,00	1	24.335.000,00	0	-	0%	0%	1	18.060.500,00				DINAS KEPENDUDUKAN DAN PENCATATAN SIPIL	
	0.00.01.2.06.04	Penyediaan Bahan Logistik Kantor	Jumlah Paket Bahan Logistik Kantor yang Disediakan (paket)			1	21.524.500,00	1	40.705.000,00	0	14.118.000,00	0%	35%	1	35.642.500,00				DINAS KEPENDUDUKAN DAN PENCATATAN SIPIL	
	0.00.01.2.06.05	Penyediaan Barang Cetak dan Penggandaan	Jumlah Paket Barang Cetak dan Penggandaan yang Disediakan (paket)			1	52.176.500,00	1	34.972.000,00	2	5.963.000,00	200%	17%	3	58.139.500,00				DINAS KEPENDUDUKAN DAN PENCATATAN SIPIL	
	0.00.01.2.06.08	Fasilitasi Kunjungan Tamu	Jumlah Laporan Fasilitasi Kunjungan Tamu (laporan)			3	8.226.000,00	3	10.640.000,00	2	540.000,00	67%	5%	5	8.766.000,00				DINAS KEPENDUDUKAN DAN PENCATATAN SIPIL	
	0.00.01.2.06.09	Penyelenggaraan Rapat Koordinasi dan Konsultasi SKPD	Jumlah Laporan Penyelenggaraan Rapat Koordinasi dan Konsultasi SKPD (laporan)			20	176.662.507,00	20	80.012.000,00	20	79.044.000,00	100%	99%	40	255.706.507,00				DINAS KEPENDUDUKAN DAN PENCATATAN SIPIL	

No	Kode	Urusan / Bidang Urusan / Pemerintahan Daerah dan Program / Kegiatan / Sub Kegiatan	Indikator Kinerja Program(outcome) / Kegiatan(output kegiatan) / Sub Kegiatan (output sub kegiatan)	Target RPJMD Kabupaten Kota pada Tahun 2023 (Akhir Periode RPJMD)		Realisasi Capaian Kinerja RPJMD Perangkat Daerah s/d. Renja		Target Kinerja dan Anggaran RKPD Tahun berjalan yang dievaluasi		Realisasi Capaian Kinerja dan Anggaran RKPD yang dievaluasi		Tingkat Capaian Kinerja dan 9 = 8/7 x 100%		Realisasi Kinerja dan Anggaran RKPD s/d tahun 2023 10 = 6 + 8		Tingkat Capaian Kinerja dan 11 = 10/5 x 100%		Perangkat Daerah Penanggung Jawab	Ket
				K	Rp.	K	Rp.	K	Rp.	K	Rp.	K	Rp.	K	Rp.	K	Rp.		
1	2	3	4	5	6	7	8	9	10	11	12	13	14	15	16	17	18	19	20
	0.00.01.2.07	Pengadaan Barang Milik Daerah Penunjang Urusan Pemerintah Daerah	Jumlah barang yang diperoleh (unit)		1	1,00	1	-	0	-	0%	0%	1	1,00	0%	0%			
	0.00.01.2.07.10	Pengadaan Sarana dan Prasarana Gedung Kantor atau Bangunan Lainnya	Jumlah Unit Sarana dan Prasarana Gedung Kantor atau Bangunan Lainnya yang Disediakan (unit)		1	1,00	1	-	0	-	0%	0%	1	1,00					DINAS KEPENDUDUKAN DAN PENCATATAN SIPIL
	0.00.01.2.07.11	Pengadaan Sarana dan Prasarana Pendukung Gedung Kantor atau Bangunan Lainnya	Jumlah sarpras pendukung gedung/bangunan lainnya yang dibeli (unit)				2	-	0	-	0%	0%	0	-					DINAS KEPENDUDUKAN DAN PENCATATAN SIPIL
	0.00.01.2.08	Penyediaan Jasa Penunjang Urusan Pemerintahan Daerah	Presentase Jasa Penunjang yang tersedia (%)			869.602.673,00	100	805.350.170,00	0	422.850.867,00	0%	53%	0	1.292.453.540,00	0%	0%			
	0.00.01.2.08.01	Penyediaan Jasa Surat Menyurat	Jumlah Laporan Penyediaan Jasa Surat Menyurat (laporan)		10	2.827.097,00	10	8.400.000,00	7	1.610.947,00	70%	19%	17	4.438.044,00					DINAS KEPENDUDUKAN DAN PENCATATAN SIPIL
	0.00.01.2.08.02	Penyediaan Jasa Komunikasi, Sumber Daya Air dan Listrik	Jumlah Laporan Penyediaan Jasa Komunikasi, Sumber Daya Air dan Listrik yang Disediakan (laporan)		12	128.242.620,00	12	132.418.170,00	9	56.779.256,00	75%	43%	21	185.021.876,00					DINAS KEPENDUDUKAN DAN PENCATATAN SIPIL
	0.00.01.2.08.03	Penyediaan Jasa Peralatan dan Perlengkapan Kantor	Jumlah Laporan Penyediaan Jasa Peralatan dan Perlengkapan Kantor yang Disediakan (laporan)		4	71.417.955,00	4	41.596.000,00	3	15.070.000,00	75%	36%	7	86.487.955,00					DINAS KEPENDUDUKAN DAN PENCATATAN SIPIL
	0.00.01.2.08.04	Penyediaan Jasa Pelayanan Umum Kantor	Jumlah Laporan Penyediaan Jasa Pelayanan Umum Kantor yang Disediakan (laporan)		2	667.115.001,00	2	622.936.000,00	2	349.390.664,00	100%	56%	4	1.016.505.665,00					DINAS KEPENDUDUKAN DAN PENCATATAN SIPIL
	0.00.01.2.09	Pemeliharaan Barang Milik Daerah Penunjang Urusan Pemerintahan Daerah	Persentase barang milik daerah yang terpelihara (%)			129.168.877,00	100	102.460.000,00	0	59.687.342,00	0%	58%	0	188.856.219,00	0%	0%			
	0.00.01.2.09.01	Penyediaan Jasa Pemeliharaan, Biaya Pemeliharaan, dan Pajak Kendaraan Dinas Jabatan	Jumlah Kendaraan Perorangan Dinas atau Kendaraan Dinas Jabatan yang Dipelihara dan Dibayarkan Pajaknya (unit)		6	48.916.412,00	6	43.260.000,00	8	29.694.442,00	133%	69%	14	78.610.854,00					DINAS KEPENDUDUKAN DAN PENCATATAN SIPIL
	0.00.01.2.09.02	Penyediaan Jasa Pemeliharaan, Biaya Pemeliharaan, Pajak dan Perizinan Kendaraan Dinas Operasional atau Lapangan	Jumlah Kendaraan Dinas Operasional atau Lapangan yang Dipelihara dan Dibayarkan Pajak dan Perizannya (unit)		4	80.252.465,00	4	59.200.000,00	6	29.992.900,00	150%	51%	10	110.245.365,00					DINAS KEPENDUDUKAN DAN PENCATATAN SIPIL
	0.00.01.2.09.05	Pemeliharaan Mebel	Jumlah mebel yang dipelihara (unit)				11	-	0	-	0%	0%	0	-					DINAS KEPENDUDUKAN DAN PENCATATAN SIPIL
	0.00.01.2.09.09	Pemeliharaan/Rehabilitasi Gedung Kantor dan Bangunan Lainnya	Jumlah bangunan gedung kantor/bangunan lainnya yang terpelihara (unit)				1	-	0	-	0%	0%	0	-					DINAS KEPENDUDUKAN DAN PENCATATAN SIPIL
	0.00.01.2.09.10	Pemeliharaan/Rehabilitasi Sarana dan Prasarana Gedung Kantor atau Bangunan Lainnya	Jumlah Sarana dan Prasarana Gedung Kantor atau Bangunan Lainnya yang Dipelihara/Direhabilitasi (unit)		1	-	1	-	1	-	100%	0%	2	-					DINAS KEPENDUDUKAN DAN PENCATATAN SIPIL
272	2.12.02	PROGRAM PENDAFTARAN PENDUDUK	Persentase kepemilikan dokumen pendaftaran penduduk (%)	66	1.833.420.000,00	85,49	166.795.160,00	65	115.000.000,00	0	43.489.000,00	0%	38%	85,49	210.284.160,00	130%	11%		
	2.12.02.2.01	Pelayanan Pendaftaran Penduduk	Jumlah dokumen pendaftaran penduduk yang diterbitkan (dokumen)			23.475.380,00	150000	25.000.000,00	0	18.250.000,00	0%	73%	0	41.725.380,00	0%	0%			
	2.12.02.2.01.01	Pendataan Penduduk Non Permanen dan Rentan Administrasi Kependudukan	Jumlah Dokumen Hasil Pendataan Penduduk Non Permanen dan Rentan Administrasi Kependudukan (dokumen)		1	23.475.380,00	2	25.000.000,00	2	18.250.000,00	100%	73%	3	41.725.380,00					DINAS KEPENDUDUKAN DAN PENCATATAN SIPIL
	2.12.02.2.01.07	Penerbitan Dokumen Atas Hasil Pelaporan Peristiwa Kependudukan	Jumlah Laporan Penerbitan Dokumen Atas Hasil Pelaporan Peristiwa Kependudukan (laporan)		0	-	1	-	0	-	0%	0%	0	-					DINAS KEPENDUDUKAN DAN PENCATATAN SIPIL
	2.12.02.2.02	Penataan Pendaftaran Penduduk	Jumlah Penataan Dokumen Pendaftaran penduduk (dokumen)			38.050.000,00	150000	30.000.000,00	0	1.034.000,00	0%	3%	0	39.084.000,00	0%	0%			
	2.12.02.2.02.02	Pengadaan Dokumen Kependudukan selain Blangko KTP-El, Formulir, dan Buku Terkait Pendaftaran Penduduk Sesuai dengan Kebutuhan	Jumlah Dokumen Kependudukan selain Blangko KTP-El, Formulir, dan Buku Terkait Pendaftaran Penduduk Sesuai dengan Kebutuhan yang Tersedia (dokumen)		1	38.050.000,00	1	30.000.000,00	2	1.034.000,00	200%	3%	3	39.084.000,00					DINAS KEPENDUDUKAN DAN PENCATATAN SIPIL
	2.12.02.2.03	Penyelenggaraan Pendaftaran Penduduk	Persentase kepemilikan KTP-el (%)			105.269.780,00	98	30.000.000,00	0	24.205.000,00	0%	81%	0	129.474.780,00	0%	0%			
	2.12.02.2.03.02	Pelayanan Secara Aktif Pendaftaran Peristiwa Kependudukan dan Pencatatan Peristiwa Penting Terkait Pendaftaran Penduduk	Jumlah Dokumen Hasil Pelayanan Secara Aktif Pendaftaran Peristiwa Kependudukan dan Pencatatan Peristiwa Penting Terkait Pendaftaran Penduduk (dokumen)		1	60.991.780,00	1	30.000.000,00	2	24.205.000,00	200%	81%	3	85.196.780,00					DINAS KEPENDUDUKAN DAN PENCATATAN SIPIL
	2.12.02.2.03.03	Fasilitasi Pendaftaran Penduduk	Jumlah Laporan Hasil Fasilitasi pendaftaran penduduk (laporan)		0	-	1	-	0	-	0%	0%	0	-					DINAS KEPENDUDUKAN DAN PENCATATAN SIPIL
	2.12.02.2.03.05	Sosialisasi Pendaftaran Penduduk	Jumlah Laporan Hasil Sosialisasi Pendaftaran Penduduk (laporan)		1	44.278.000,00	1	-	0	-	0%	0%	1	44.278.000,00					DINAS KEPENDUDUKAN DAN PENCATATAN SIPIL
	2.12.02.2.04	Pembinaan dan Pengawasan Penyelenggaraan Pendaftaran Penduduk	Jumlah Pelaksanaan Bimbingan Teknis Terkait Pendaftaran Penduduk (kali)		-	-	1	30.000.000,00	0	-	0%	0%	0	-	0%	0%			
	2.12.02.2.04.03	Bimbingan Teknis Terkait Pendaftaran Penduduk	Jumlah Laporan bimbingan Teknis Terkait Pendaftaran Penduduk (laporan)		1	-	1	30.000.000,00	0	-	0%	0%	1	-					DINAS KEPENDUDUKAN DAN PENCATATAN SIPIL
273	2.12.03	PROGRAM PENCATATAN SIPIL	Persentase kepemilikan dokumen pencatatan sipil (%)	53	957.200.000,00	64,23	159.435.130,00	52	130.000.000,00	0	80.013.600,00	0%	62%	64,23	239.448.730,00	121%	25%		
	2.12.03.2.01	Pelayanan Pencatatan Sipil	Jumlah dokumen pencatatan sipil yang diterbitkan (dokumen)			104.045.130,00	20000	60.000.000,00	0	25.806.000,00	0%	43%	0	129.851.130,00	0%	0%			
	2.12.03.2.01.02	Peningkatan dalam Pelayanan Pencatatan Sipil	Jumlah Layanan Pencatatan Sipil yang Ditingkatkan (layanan)		1	104.045.130,00	1	30.000.000,00	2	25.806.000,00	200%	86%	3	129.851.130,00					DINAS KEPENDUDUKAN DAN PENCATATAN SIPIL

No	Kode	Urusan / Bidang Urusan / Pemerintahan Daerah dan Program / Kegiatan / Sub Kegiatan	Indikator Kinerja Program(outcome) / Kegiatan(output kegiatan) / Sub Kegiatan (output sub kegiatan)	Target RPJMD Kabupaten Kota pada Tahun 2023 (Akhir Periode RPJMD)		Realisasi Capaian Kinerja RPJMD Perangkat Daerah s/d. Renja		Target Kinerja dan Anggaran RKPD Tahun berjalan yang dievaluasi		Realisasi Capaian Kinerja dan Anggaran RKPD yang dievaluasi		Tingkat Capaian Kinerja dan 9 = 8/7 x 100%		Realisasi Kinerja dan Anggaran RKPD s/d tahun 2023 10 = 6 + 8		Tingkat Capaian Kinerja dan 11 = 10/5 x 100%		Perangkat Daerah Penanggung Jawab	Ket	
				K	Rp.	K	Rp.	K	Rp.	K	Rp.	K	Rp.	K	Rp.	K	Rp.			K
1	2	3	4	5	6	7	8	9	10	11	12	13	14	15	16	17	18	19	20	
	2.12.03.2.01.05	Pengadaan Dokumen Kependudukan selain Blangko KTP-El, Formulir, dan Buku Terkait Pencatatan Sipil Sesuai dengan Ketentuan	Jumlah Dokumen Kependudukan selain Blangko KTP-El, Formulir, dan Buku Terkait Pencatatan Sipil (paket)			0		1	30.000.000,00	0		0%	0%	0					DINAS KEPENDUDUKAN DAN PENCATATAN SIPIL	
	2.12.03.2.02	Penyelenggaraan Pencatatan Sipil	Prosentase kepemilikan akta kelahiran anak (%)				55.390.000,00	96,5	30.000.000,00	0	54.207.600,00	0%	181%	0	109.597.600,00	0%	0%			
	2.12.03.2.02.04	Pelayanan Secara Aktif Pendaftaran Peristiwa Kependudukan dan Pencatatan Peristiwa Penting Terkait Pencatatan Sipil	Jumlah Laporan Hasil Pelayanan Secara Aktif Pendaftaran Peristiwa Kependudukan dan Pencatatan Peristiwa Penting Terkait Pencatatan Sipil (laporan)			1	55.390.000,00	1	30.000.000,00	2	18.977.600,00	200%	63%	3	74.367.600,00				DINAS KEPENDUDUKAN DAN PENCATATAN SIPIL	
	2.12.03.2.02.06	Fasilitas Terkait Pencatatan Sipil	Jumlah Laporan Hasil Fasilitas Pencatatan Sipil (laporan)			0		1		0		0%	0%	0					DINAS KEPENDUDUKAN DAN PENCATATAN SIPIL	
	2.12.03.2.02.08	Sosialisasi Terkait Pencatatan Sipil	Jumlah Laporan Hasil sosialisasi Pencatatan Sipil (laporan)			0		1		1	35.230.000,00	100%	0%	1	35.230.000,00				DINAS KEPENDUDUKAN DAN PENCATATAN SIPIL	
	2.12.03.2.03	Pembinaan dan Pengawasan Penyelenggaraan Pencatatan Sipil	Jumlah Pelaksanaan Bimbingan Teknis Terkait Pencatatan Sipil (kali)			-		1	40.000.000,00	0		0%	0%	0		0%	0%			
	2.12.03.2.03.04	Bimbingan Teknis Terkait Pencatatan Sipil	Jumlah Laporan Hasil Bimbingan Teknis Terkait Pencatatan Sipil (laporan)			1		1	40.000.000,00	0		0%	0%	1					DINAS KEPENDUDUKAN DAN PENCATATAN SIPIL	
274	2.12.04	PROGRAM PENGELOLAAN INFORMASI ADMINISTRASI KEPENDUDUKAN	Persentase database kependudukan yang valid dan update sesuai standart SIAK (%)	98	356.300.000,00	100	70.390.502,00	97	100.000.000,00	0	32.282.193,00	0%	32%	100	102.672.695,00	102%	29%			
	2.12.04.2.01	Pengumpulan Data Kependudukan dan Pemanfaatan dan Penyajian Database Kependudukan	Jumlah Media Informasi Database Kependudukan (media)			-	22.900.002,00	1	30.000.000,00	0		0%	0%	0	22.900.002,00	0%	0%			
	2.12.04.2.01.02	Kerja Sama Pemanfaatan Data Kependudukan	Jumlah Dokumen Kerja Sama Pemanfaatan Data Kependudukan (dokumen)			1	22.900.002,00	1	30.000.000,00	0		0%	0%	1	22.900.002,00				DINAS KEPENDUDUKAN DAN PENCATATAN SIPIL	
	2.12.04.2.03	Penyelenggaraan Pengelolaan Informasi Administrasi Kependudukan	Jumlah Kebijakan Administrasi Kependudukan yang Tersosialisasikan (kali)			-		1	25.000.000,00	0	14.104.193,00	0%	56%	0	14.104.193,00	0%	0%			
	2.12.04.2.03.03	Fasilitas Terkait Pengelolaan Informasi Administrasi Kependudukan	Jumlah Laporan Hasil Fasilitas Pengelolaan Informasi Administrasi Kependudukan (laporan)			0		1	25.000.000,00	0	14.104.193,00	0%	56%	0	14.104.193,00				DINAS KEPENDUDUKAN DAN PENCATATAN SIPIL	
	2.12.04.2.04	Pembinaan dan Pengawasan Pengelolaan Informasi Administrasi Kependudukan	Jumlah Kecamatan/Desa yang Dibina (lokasi)			-	47.490.500,00	19	45.000.000,00	0	18.178.000,00	0%	40%	0	65.668.500,00	0%	0%			
	2.12.04.2.04.01	Pembinaan dan Pengawasan Terkait Pengelolaan Informasi Administrasi Kependudukan	Jumlah Laporan Hasil Pembinaan dan Pengawasan Pengelolaan Informasi Administrasi Kependudukan (laporan)			1	47.490.500,00	1	45.000.000,00	1	18.178.000,00	100%	40%	2	65.668.500,00				DINAS KEPENDUDUKAN DAN PENCATATAN SIPIL	
275	2.12.05	PROGRAM PENGELOLAAN PROFIL KEPENDUDUKAN	Persentase Ketersediaan Data Profil Kependudukan (%)	100	30.000.000,00	100	25.630.000,00	100	30.000.000,00	200	15.336.000,00	200%	51%	300	40.966.000,00	300%	137%			
	2.12.05.2.01	Penyusunan Profil Kependudukan	Jumlah Dokumen Profil Administrasi Kependudukan (dokumen)			1	25.630.000,00	1	30.000.000,00	1	15.336.000,00	100%	51%	2	40.966.000,00	0%	0%			
	2.12.05.2.01.02	Penyusunan Profil Data Perkembangan dan Proyeksi Kependudukan serta Kebutuhan yang Lain	Jumlah Dokumen Profil Data Perkembangan dan Proyeksi Kependudukan serta Kebutuhan yang Lain (dokumen)			30	25.630.000,00	30	30.000.000,00	30	15.336.000,00	100%	51%	60	40.966.000,00				DINAS KEPENDUDUKAN DAN PENCATATAN SIPIL	
			Jumlah Dokumen Profil Data Perkembangan dan Proyeksi Kependudukan serta Kebutuhan yang Lain yang tersusun (Dokumen)			0				0		0%		0						
PEMBERDAYAAN MASYARAKAT DAN DESA																				
276	0.00.01	PROGRAM PENUNJANG URUSAN PEMERINTAHAN DAERAH KABUPATEN/KOTA	Indeks Kepuasan Layanan Kesekretariatan (Indeks)	85	7.425.000.000,00	84,02	4.893.222.874,00	85	5.887.612.759,00	0	3.434.579.953,00	0%	58%	84,02	8.327.802.827,00	99%	112%			
	0.00.01.2.01	Perencanaan, Penganggaran, dan Evaluasi Kinerja Perangkat Daerah	Jumlah dokumen yang dihasilkan (Dokumen)			-		14	3.000.000,00	0		0%	0%	0		0%	0%			
			Jumlah dokumen Perencanaan, Penganggaran dan Evaluasi Kinerja yang tersusun (Dokumen)					12		0		0%		0		0%				
	0.00.01.2.01.01	Penyusunan Dokumen Perencanaan Perangkat Daerah	Jumlah Dokumen Perencanaan Perangkat Daerah (Dokumen)			-		5	3.000.000,00	0		0%	0%	0					DINAS PEMBERDAYAAN MASYARAKAT DAN DESA	
	0.00.01.2.01.06	Koordinasi dan Penyusunan Laporan Capaian Kinerja dan Ikhtisar Realisasi Kinerja SKPD	Jumlah Laporan Capaian Kinerja dan Ikhtisar Realisasi Kinerja SKPD dan Laporan Hasil Koordinasi Penyusunan Laporan Capaian Kinerja dan Ikhtisar Realisasi Kinerja SKPD (Laporan)			-		1		0		0%	0%	0					DINAS PEMBERDAYAAN MASYARAKAT DAN DESA	
	0.00.01.2.01.07	Evaluasi Kinerja Perangkat Daerah	Jumlah Laporan Evaluasi Kinerja Perangkat Daerah (Laporan)			-		3		0		0%	0%	0					DINAS PEMBERDAYAAN MASYARAKAT DAN DESA	
	0.00.01.2.02	Administrasi Keuangan Perangkat Daerah	Persentase pemenuhan administrasi keuangan PD (%)				4.165.769.763,00	100	5.143.574.759,00	0	2.636.719.705,00	0%	51%	0	6.802.489.468,00	0%	0%			
			Jumlah dokumen Administrasi Keuangan yang tersusun (Dokumen)					5		0		0%		0		0%				

No	Kode	Urusan / Bidang Urusan / Pemerintahan Daerah dan Program / Kegiatan / Sub Kegiatan	Indikator Kinerja Program(outcome) / Kegiatan(output kegiatan) / Sub Kegiatan (output sub kegiatan)	Target RPJMD Kabupaten Kota pada Tahun 2023 (Akhir Periode RPJMD)		Realisasi Capaian Kinerja RPJMD Perangkat Daerah s/d. Renja		Target Kinerja dan Anggaran RKPD Tahun berjalan yang dievaluasi		Realisasi Capaian Kinerja dan Anggaran RKPD yang dievaluasi		Tingkat Capaian Kinerja dan 9 = 8/7 x 100%		Realisasi Kinerja dan Anggaran RKPD s/d tahun 2023 10 = 6 + 8		Tingkat Capaian Kinerja dan 11 = 10/5 x 100%		Perangkat Daerah Penanggung Jawab	Ket
				K	Rp.	K	Rp.	K	Rp.	K	Rp.	K	Rp.	K	Rp.	K	Rp.		
	0.00.01.2.02.01	Penyediaan Gaji dan Tunjangan ASN	Jumlah Orang yang Menerima Gaji dan Tunjangan ASN (Orang/bulan)		4.165.769.763,00	45	5.090.294.759,00	90	2.636.719.705,00	200%	52%	90	6.802.489.468,00			DINAS PEMBERDAYAAN MASYARAKAT DAN DESA			
	0.00.01.2.02.02	Penyediaan Administrasi Pelaksanaan Tugas ASN	Jumlah Dokumen Hasil Penyediaan Administrasi Pelaksanaan Tugas ASN (Dokumen)			1	53.280.000,00	0	-	0%	0%	0	-			DINAS PEMBERDAYAAN MASYARAKAT DAN DESA			
	0.00.01.2.05	Administrasi Kepegawaian Perangkat Daerah	Jumlah dokumen Administrasi Kepegawaian yang tersusun (Dokumen)		25.837.500,00	10	25.000.000,00	0	-	0%	0%	0	25.837.500,00	0%	0%				
	0.00.01.2.05.02	Pengadaan Pakaian Dinas beserta Atribut Kelengkapannya	Jumlah Paket Pakaian Dinas beserta Atribut Kelengkapan (Paket)		25.837.500,00	50		0	-	0%	0%	0	25.837.500,00			DINAS PEMBERDAYAAN MASYARAKAT DAN DESA			
	0.00.01.2.05.03	Pendataan dan Pengolahan Administrasi Kepegawaian	Jumlah ASN yang difasilitasi Pendataan dan pengolahan Administrasi Kepegawaian (Orang)			50		0	-	0%	0%	0	-			DINAS PEMBERDAYAAN MASYARAKAT DAN DESA			
	0.00.01.2.05.09	Pendidikan dan Pelatihan Pegawai Berdasarkan Tugas dan Fungsi	Jumlah Pegawai Berdasarkan Tugas dan Fungsi yang Mengikuti Pendidikan dan Pelatihan (Orang)			-	50	25.000.000,00	0	-	0%	0%	0	-		DINAS PEMBERDAYAAN MASYARAKAT DAN DESA			
	0.00.01.2.05.10	Sosialisasi Peraturan Perundang-Undangan	Jumlah Orang yang Mengikuti Sosialisasi Peraturan Perundang-Undangan (Orang)			-	1500		0	-	0%	0%	0	-		DINAS PEMBERDAYAAN MASYARAKAT DAN DESA			
	0.00.01.2.06	Administrasi Umum Perangkat Daerah	Persentase Penyediaan Administrasi Umum yang Sesuai SOP (%)		319.738.500,00	100	297.000.000,00	0	484.240.150,00	0%	163%	0	803.978.650,00	0%	0%				
			Jenis Administrasi Umum yang disediakan (Dokumen)			7		0		0%		0		0%					
	0.00.01.2.06.01	Penyediaan Komponen Instalasi Listrik/Penerangan Bangunan Kantor	Jumlah Paket Komponen Instalasi Listrik/Penerangan Bangunan Kantor yang Disediakan (Paket)		1.245.000,00	1		0	-	0%	0%	0	1.245.000,00			DINAS PEMBERDAYAAN MASYARAKAT DAN DESA			
	0.00.01.2.06.02	Penyediaan Peralatan dan Perlengkapan Kantor	Jumlah Paket Peralatan dan Perlengkapan Kantor yang Disediakan (Paket)		123.389.000,00	1	130.000.000,00	2	230.298.650,00	200%	177%	2	353.687.650,00			DINAS PEMBERDAYAAN MASYARAKAT DAN DESA			
	0.00.01.2.06.03	Penyediaan Peralatan Rumah Tangga	Jumlah Paket Peralatan Rumah Tangga yang disediakan Disediakan (Paket)			1	20.000.000,00	2	16.206.000,00	200%	81%	2	16.206.000,00			DINAS PEMBERDAYAAN MASYARAKAT DAN DESA			
			Jumlah Paket Peralatan Rumah Tangga yang Disediakan (Paket)					0		0%		0							
	0.00.01.2.06.05	Penyediaan Barang Cetak dan Penggandaan	Jumlah Paket Barang Cetak dan Penggandaan (Paket)		7.910.000,00	1	37.000.000,00	2	47.043.000,00	200%	127%	2	54.953.000,00			DINAS PEMBERDAYAAN MASYARAKAT DAN DESA			
			Jumlah Paket Barang Cetak dan Penggandaan yang Disediakan (Paket)					0		0%		0							
	0.00.01.2.06.08	Fasilitasi Kunjungan Tamu	Jumlah Laporan Fasilitasi Kunjungan Tamu (Laporan)		45.712.500,00	1	10.000.000,00	2	9.055.500,00	200%	91%	2	54.768.000,00			DINAS PEMBERDAYAAN MASYARAKAT DAN DESA			
	0.00.01.2.06.09	Penyelenggaraan Rapat Koordinasi dan Konsultasi SKPD	Jumlah Laporan Penyelenggaraan Rapat Koordinasi dan Konsultasi SKPD (Laporan)		141.482.000,00	1	100.000.000,00	2	181.637.000,00	200%	182%	2	323.119.000,00			DINAS PEMBERDAYAAN MASYARAKAT DAN DESA			
	0.00.01.2.06.11	Dukungan Pelaksanaan Sistem Pemerintahan Berbasis Elektronik pada SKPD	Jenis dukungan pelaksanaan sistem pemerintahan berbasis elektronik (Jenis)			2		0	-	0%	0%	0	-			DINAS PEMBERDAYAAN MASYARAKAT DAN DESA			
			Jumlah Dokumen Dukungan Pelaksanaan Sistem Pemerintahan Berbasis Elektronik pada SKPD (Dokumen)			1		0		0%		0							
	0.00.01.2.07	Pengadaan Barang Milik Daerah Penunjang Urusan Pemerintah Daerah	Jumlah Barang Milik Daerah Penunjang Urusan yang dilakukan pengadaan (Buah)			-	2	-	0	-	0%	0%	0	-	0%	0%			
	0.00.01.2.07.05	Pengadaan Mebel	Jumlah pengadaan meubeler (Unit)					0	-	0%	0%	0	-			DINAS PEMBERDAYAAN MASYARAKAT DAN DESA			
	0.00.01.2.08	Penyediaan Jasa Penunjang Urusan Pemerintahan Daerah	Persentase Jasa Penunjang yang Tersedia (%)		159.253.772,00	100	217.318.000,00	0	253.749.898,00	0%	117%	0	413.003.670,00	0%	0%				
			Jumlah bulan penyediaan jasa penunjang urusan pemerintahan (Bulan)			12		0		0%		0		0%					
	0.00.01.2.08.02	Penyediaan Jasa Komunikasi, Sumber Daya Air dan Listrik	Jumlah Laporan Penyediaan Jasa Komunikasi, Sumber Daya Air dan Listrik yang Disediakan (Laporan)		40.652.938,00	1	96.800.000,00	2	130.831.898,00	200%	135%	2	171.484.836,00			DINAS PEMBERDAYAAN MASYARAKAT DAN DESA			
	0.00.01.2.08.03	Penyediaan Jasa Peralatan dan Perlengkapan Kantor	Jumlah Laporan Penyediaan Jasa Peralatan dan Perlengkapan Kantor yang Disediakan (Laporan)		34.900.000,00	1	20.000.000,00	2	22.400.000,00	200%	112%	2	57.300.000,00			DINAS PEMBERDAYAAN MASYARAKAT DAN DESA			

No	Kode	Urusan / Bidang Urusan / Pemerintahan Daerah dan Program / Kegiatan / Sub Kegiatan	Indikator Kinerja Program(outcome) / Kegiatan(output kegiatan) / Sub Kegiatan (output sub kegiatan)	Target RPJMD Kabupaten Kota pada Tahun 2023 (Akhir Periode RPJMD)		Realisasi Capaian Kinerja RPJMD Perangkat Daerah s/d. Renja		Target Kinerja dan Anggaran RKPD Tahun berjalan yang dievaluasi		Realisasi Capaian Kinerja dan Anggaran RKPD yang dievaluasi		Tingkat Capaian Kinerja dan 9 = 8/7 x 100%		Realisasi Kinerja dan Anggaran RKPD s/d tahun 2023 10 = 6 + 8		Tingkat Capaian Kinerja dan 11 = 10/5 x 100%		Perangkat Daerah Penanggung Jawab	Ket
				K	Rp.	K	Rp.	K	Rp.	K	Rp.	K	Rp.	K	Rp.	K	Rp.		
	0.00.01.2.08.04	Penyediaan Jasa Pelayanan Umum Kantor	Jumlah Laporan Penyediaan Jasa Pelayanan Umum Kantor yang Disediakan (Laporan)		83.700.834,00		83.700.834,00	1	100.518.000,00	2	100.518.000,00	200%	100%	2	184.218.834,00			DINAS PEMBERDAYAAN MASYARAKAT DAN DESA	
	0.00.01.2.09	Pemeliharaan Barang Milik Daerah Penunjang Urusan Pemerintahan Daerah	Jenis Barang Milik Daerah Penunjang Urusan Pemerintah Daerah yang dipelihara (Dokumen)		222.623.339,00		222.623.339,00	6	201.720.000,00	0	59.870.200,00	0%	30%	0	282.493.539,00	0%	0%		
	0.00.01.2.09.01	Penyediaan Jasa Pemeliharaan, Biaya Pemeliharaan, dan Pajak Kendaraan Perorangan Dinas atau Kendaraan Dinas Jabatan	Jumlah Kendaraan Perorangan Dinas atau Kendaraan Dinas Jabatan yang Dipelihara dan Dibayarkan Pajaknya (Unit)		28.526.359,00		28.526.359,00	16	25.000.000,00	9	26.619.600,00	56%	106%	9	55.145.959,00			DINAS PEMBERDAYAAN MASYARAKAT DAN DESA	
	0.00.01.2.09.02	Penyediaan Jasa Pemeliharaan, Biaya Pemeliharaan, Pajak dan Perizinan Kendaraan Dinas Operasional atau Lapangan Pemeliharaan	Jumlah Kendaraan Dinas Operasional atau Lapangan yang Dipelihara dan Dibayarkan Pajak dan Perizinannya (Unit)		88.551.980,00		88.551.980,00	3	26.720.000,00	3	33.250.600,00	100%	124%	3	121.802.580,00			DINAS PEMBERDAYAAN MASYARAKAT DAN DESA	
	0.00.01.2.09.05	Pemeliharaan Mebel	Jumlah Mebel yang dilakukan pemeliharaan (Unit)					30		0	-	0%	0%	0	-			DINAS PEMBERDAYAAN MASYARAKAT DAN DESA	
	0.00.01.2.09.09	Pemeliharaan/Rehabilitasi Gedung Kantor dan Bangunan Lainnya	Jumlah Gedung Kantor dan Bangunan Lainnya yang Dipelihara/Direhabilitasi (Unit)		105.545.000,00		105.545.000,00	2	150.000.000,00	0	-	0%	0%	0	105.545.000,00			DINAS PEMBERDAYAAN MASYARAKAT DAN DESA	
277	2.13.02	PROGRAM PENATAAN DESA	Persentase Desa yang menerapkan Manajemen Pembangunan Partisipatif (%)	100	1.426.000.000,00	100	12.136.000,00	100	30.000.000,00	0	15.652.500,00	0%	52%	100	27.788.500,00	100%	2%		
	2.13.02.2.01	Penyelenggaraan Penataan Desa	Persentase Desa yang proporsional dalam pengelolaan APBDes (%)		12.136.000,00		12.136.000,00	100	30.000.000,00	0	15.652.500,00	0%	52%	0	27.788.500,00	0%	0%		
	2.13.02.2.01.02	Fasilitas Tata Wilayah Desa	Jumlah Desa yang Terfasilitasi Penataan Wilayahnya (Desa)					257		0	-	0%	0%	0	-			DINAS PEMBERDAYAAN MASYARAKAT DAN DESA	
	2.13.02.2.01.03	Fasilitas Penataan Kewenangan Desa	Jumlah Desa yang Terfasilitasi Penataan Kewenangannya (Desa)					257		0	-	0%	0%	0	-			DINAS PEMBERDAYAAN MASYARAKAT DAN DESA	
	2.13.02.2.01.06	Fasilitas Sarana dan Prasarana Desa	Jumlah desa yang difasilitasi bantuan keuangan desa (BK Desa) (desa)		12.136.000,00		12.136.000,00	257	30.000.000,00	167	15.652.500,00	65%	52%	167	27.788.500,00			DINAS PEMBERDAYAAN MASYARAKAT DAN DESA	
			Jumlah Sarana dan Prasarana Desa yang terfasilitasi (Unit)							0		0%		0					
278	2.13.03	PROGRAM PENINGKATAN KERJASAMA DESA	Persentase desa yang berhasil meningkatkan ketahanan ekonomi dan lingkungannya (%)	50	594.000.000,00	56,23	130.452.500,00	45	60.000.000,00	0	71.941.900,00	0%	120%	56,23	202.394.400,00	112%	34%		
			Persentase Desa yang ketahanan ekonomi dan ketahanan lingkungannya meningkat (%)					50		0		0%		0		0%			
	2.13.03.2.01	Fasilitasi Kerja sama antar Desa	Persentase lembaga Usaha Ekonomi Masyarakat dan Kawasan Perdesaan yang berkembang usahanya (%)		130.452.500,00		130.452.500,00	68,7	60.000.000,00	0	71.941.900,00	0%	120%	0	202.394.400,00	0%	0%		
			Jumlah BUMDes Bersama dan Kawasan Pedesaan yang difasilitasi pengembangan usahanya (%)					50		0		0%		0		0%			
	2.13.03.2.01.01	Fasilitasi Kerja Sama Antar Desa dalam Kabupaten/Kota	Jumlah Dokumen Kerja Sama Antar Desa dalam Kabupaten/Kota (Dokumen)		90.632.500,00		90.632.500,00	1	30.000.000,00	2	37.087.900,00	200%	124%	2	127.720.400,00			DINAS PEMBERDAYAAN MASYARAKAT DAN DESA	
	2.13.03.2.01.02	Fasilitasi Kerja Sama Antar Desa dengan Pihak Ketiga dalam Kabupaten/Kota	Jumlah Dokumen Kerja Sama Antar Desa dengan Pihak Ketiga dalam Kabupaten/Kota (Dokumen)					1	30.000.000,00	2	34.854.000,00	200%	116%	2	34.854.000,00			DINAS PEMBERDAYAAN MASYARAKAT DAN DESA	
	2.13.03.2.01.03	Fasilitasi Pembangunan Kawasan Perdesaan	Jumlah Dokumen Hasil Fasilitasi Pembangunan Kawasan Perdesaan (Dokumen)		39.820.000,00		39.820.000,00	1		1	-	100%	0%	1	39.820.000,00			DINAS PEMBERDAYAAN MASYARAKAT DAN DESA	
279	2.13.04	PROGRAM ADMINISTRASI PEMERINTAHAN DESA	Persentase Desa yang menerapkan SID (%)	100	5.860.000.000,00	100	4.310.227.000,00	100	3.253.996.000,00	0	3.496.252.772,00	0%	107%	100	7.806.479.772,00	100%	133%		
	2.13.04.2.01	Pembinaan dan Pengawasan Penyelenggaraan Administrasi Pemerintahan Desa	Persentase Desa yang tertib Administrasi (%)		4.310.227.000,00		4.310.227.000,00	100	3.253.996.000,00	0	3.496.252.772,00	0%	107%	0	7.806.479.772,00	0%	0%		
	2.13.04.2.01.01	Fasilitasi Penyelenggaraan Administrasi Pemerintahan Desa	Jumlah Dokumen Penyelenggaraan Administrasi Pemerintahan Desa (Dokumen)					1		0	-	0%	0%	0	-			DINAS PEMBERDAYAAN MASYARAKAT DAN DESA	
	2.13.04.2.01.02	Fasilitasi Penyusunan Produk Hukum Desa	Jumlah Dokumen Hasil Fasilitasi Penyusunan Produk Hukum Desa (Dokumen)					1		0	-	0%	0%	0	-			DINAS PEMBERDAYAAN MASYARAKAT DAN DESA	
	2.13.04.2.01.03	Fasilitasi Penyusunan Perencanaan Pembangunan Desa	Jumlah Dokumen Hasil Penyusunan Perencanaan Pembangunan Desa (Dokumen)		24.722.500,00		24.722.500,00	1		0	-	0%	0%	0	24.722.500,00			DINAS PEMBERDAYAAN MASYARAKAT DAN DESA	
			Jumlah Dokumen Hasil Fasilitasi Penyusunan Perencanaan Pembangunan Desa (Dokumen)							0		0%		0					

No	Kode	Urusan / Bidang Urusan / Pemerintahan Daerah dan Program / Kegiatan / Sub Kegiatan	Indikator Kinerja Program(outcome) / Kegiatan(output kegiatan) / Sub Kegiatan (output sub kegiatan)	Target RPJMD Kabupaten Kota pada Tahun 2023 (Akhir Periode RPJMD)		Realisasi Capaian Kinerja RPJMD Perangkat Daerah s/d. Renja		Target Kinerja dan Anggaran RKPD Tahun berjalan yang dievaluasi		Realisasi Capaian Kinerja dan Anggaran RKPD yang dievaluasi		Tingkat Capaian Kinerja dan 9 = 8/7 x 100%		Realisasi Kinerja dan Anggaran RKPD s/d tahun 2023 10 = 6 + 8		Tingkat Capaian Kinerja dan 11 = 10/5 x 100%		Perangkat Daerah Penanggung Jawab	Ket
				K	Rp.	K	Rp.	K	Rp.	K	Rp.	K	Rp.	K	Rp.	K	Rp.		
	2.13.04.2.01.04	Fasilitasi Pengelolaan Keuangan Desa	Jumlah Dokumen Pengelolaan Keuangan Desa (Dokumen)		205.184.100,00		205.184.100,00	1	50.000.000,00	2	80.050.000,00	200%	160%	2	285.234.100,00			DINAS PEMBERDAYAAN MASYARAKAT DAN DESA	
			Jumlah Dokumen Hasil Fasilitasi Pengelolaan Keuangan Desa (Dokumen)							0		0%		0					
	2.13.04.2.01.05	Pembinaan Peningkatan Kapasitas Aparatur Pemerintah Desa	Jumlah Aparatur Pemerintah Desa yang Mengikuti Pembinaan Peningkatan Kapasitas (Orang)		3.305.924.900,00		3.305.924.900,00	3480	2.693.996.000,00	6960	2.754.811.572,00	200%	102%	6960	6.060.736.472,00			DINAS PEMBERDAYAAN MASYARAKAT DAN DESA	
	2.13.04.2.01.06	Fasilitasi Penyelenggaraan Musyawarah Desa	Jumlah Laporan Fasilitasi Penyelenggaraan Musyawarah Desa (Laporan)					1	-	0	-	0%	0%	0	-			DINAS PEMBERDAYAAN MASYARAKAT DAN DESA	
	2.13.04.2.01.07	Evaluasi dan Pengawasan Peraturan Desa	Jumlah Dokumen Hasil Evaluasi dan Pengawasan Peraturan Desa (Dokumen)					1		0	-	0%	0%	0	-			DINAS PEMBERDAYAAN MASYARAKAT DAN DESA	
	2.13.04.2.01.08	Pembinaan dan Pemberdayaan BUM Desa dan Lembaga Kerja Sama antar Desa	Jumlah Dokumen Hasil Pembinaan dan Pemberdayaan BUM Desa dan Lembaga Kerja Sama antar Desa (Dokumen)		215.647.500,00		215.647.500,00	1	75.000.000,00	2	152.319.000,00	200%	203%	2	367.966.500,00			DINAS PEMBERDAYAAN MASYARAKAT DAN DESA	
	2.13.04.2.01.09	Penyelenggaraan Pemilihan, Pengangkatan dan Pemberhentian Kepala Desa	Jumlah Laporan Hasil Penyelenggaraan Pemilihan, Pengangkatan dan Pemberhentian Kepala Desa (Laporan)					1		0	-	0%	0%	0	-			DINAS PEMBERDAYAAN MASYARAKAT DAN DESA	
	2.13.04.2.01.10	Fasilitasi Pengangkatan dan Pemberhentian Perangkat Desa	Jumlah Laporan Pengangkatan dan Pemberhentian Perangkat Desa (Laporan)					1		0	-	0%	0%	0	-			DINAS PEMBERDAYAAN MASYARAKAT DAN DESA	
			Jumlah Laporan Fasilitasi Pengangkatan dan Pemberhentian Perangkat Desa (Laporan)							0		0%		0					
	2.13.04.2.01.11	Fasilitasi Penyusunan Profil Desa	Jumlah Dokumen Profil Desa (Dokumen)		455.975.500,00		455.975.500,00	1	25.000.000,00	1	21.151.000,00	100%	85%	1	477.126.500,00			DINAS PEMBERDAYAAN MASYARAKAT DAN DESA	
			Jumlah Dokumen Profil Desa yang tersusun (Dokumen)							0		0%		0					
	2.13.04.2.01.12	Fasilitasi Manajemen Pemerintahan Desa	Jumlah Dokumen Hasil Fasilitasi Manajemen Pemerintahan Desa (Dokumen)					1		0	-	0%	0%	0	-			DINAS PEMBERDAYAAN MASYARAKAT DAN DESA	
	2.13.04.2.01.13	Fasilitasi Pengelolaan Aset Desa	Jumlah Dokumen Hasil Pengelolaan Aset Desa (Dokumen)		102.772.500,00		102.772.500,00	1	30.000.000,00	2	29.620.000,00	200%	99%	2	132.392.500,00			DINAS PEMBERDAYAAN MASYARAKAT DAN DESA	
			Jumlah Dokumen Hasil Fasilitasi Pengelolaan Aset Desa (Dokumen)							0		0%		0					
	2.13.04.2.01.14	Pembinaan Peningkatan Kapasitas Anggota BPD	Jumlah Anggota BPD yang Mengikuti Pembinaan Peningkatan Kapasitas (Orang)					257		0	-	0%	0%	0	-			DINAS PEMBERDAYAAN MASYARAKAT DAN DESA	
	2.13.04.2.01.15	Fasilitasi Penetapan dan Penegasan Batas Desa	Jumlah Desa yang Difasilitasi dalam Penetapan Dan Penegasan Batas Desa (Desa)					257	180.000.000,00	357	229.271.500,00	139%	127%	357	229.271.500,00			DINAS PEMBERDAYAAN MASYARAKAT DAN DESA	
	2.13.04.2.01.16	Fasilitasi Pembinaan Laporan Kepala Desa	Jumlah Laporan Hasil Fasilitasi Pembinaan Laporan Kepala Desa (Laporan)					1		0	-	0%	0%	0	-			DINAS PEMBERDAYAAN MASYARAKAT DAN DESA	
	2.13.04.2.01.17	Pelaksanaan Penugasan Urusan/Kewenangan Kabupaten/Kota yang Dilaksanakan oleh Desa	Jumlah Dokumen Penugasan Urusan/Kewenangan Kabupaten/Kota yang Dilaksanakan oleh Desa (Dokumen)					1		0	-	0%	0%	0	-			DINAS PEMBERDAYAAN MASYARAKAT DAN DESA	
	2.13.04.2.01.18	Fasilitasi Evaluasi Perkembangan Desa serta Lomba Desa dan Kelurahan	Jumlah Dokumen Hasil Evaluasi Perkembangan Desa serta Lomba Desa dan Kelurahan (Dokumen)					1	200.000.000,00	2	229.029.700,00	200%	115%	2	229.029.700,00			DINAS PEMBERDAYAAN MASYARAKAT DAN DESA	
280	2.13.05	PROGRAM PEMBERDAYAAN LEMBAGA KEMASYARAKATAN, LEMBAGA ADAT DAN MASYARAKAT HUKUM ADAT	Persentase Desa yang Ketahanan Sosialnya meningkat (%)	70	1.901.000.000,00	79,38	793.035.400,00	60	1.300.000.000,00	0	1.834.045.250,00	0%	141%	79,38	2.627.080.650,00	113%	138%		
								70		0		0%		0					
	2.13.05.2.01	Pemberdayaan Lembaga Kemasyarakatan yang Bergerak di Bidang Pemberdayaan Desa dan Lembaga Adat Tingkat Daerah Kabupaten/Kota serta Pemberdayaan Masyarakat Hukum Adat yang Masyarakat Pelakunya Hukum Adat yang Sama dalam Daerah Kabupaten/Kota	Jumlah Lembaga Kemasyarakatan yang difasilitasi dan diberdayakan (Desa/ Kel)		793.035.400,00		793.035.400,00	271	1.300.000.000,00	0	1.834.045.250,00	0%	141%	0	2.627.080.650,00	0%	0%		

No	Kode	Urusan / Bidang Urusan / Pemerintahan Daerah dan Program / Kegiatan / Sub Kegiatan	Indikator Kinerja Program(outcome) / Kegiatan(output kegiatan) / Sub Kegiatan (output sub kegiatan)	Target RPJMD Kabupaten Kota pada Tahun 2023 (Akhir Periode RPJMD)		Realisasi Capaian Kinerja RPJMD Perangkat Daerah s/d. Renja		Target Kinerja dan Anggaran RKPD Tahun berjalan yang dievaluasi		Realisasi Capaian Kinerja dan Anggaran RKPD yang dievaluasi		Tingkat Capaian Kinerja dan 9 = 8/7 x 100%		Realisasi Kinerja dan Anggaran RKPD s/d tahun 2023 10 = 6 + 8		Tingkat Capaian Kinerja dan 11 = 10/5 x 100%		Perangkat Daerah Penanggung Jawab	Ket	
				K	Rp.	K	Rp.	K	Rp.	K	Rp.	K	Rp.	K	Rp.	K	Rp.			K
	2.13.05.2.01.02	Fasilitasi Penataan, Pemberdayaan dan Pendayagunaan Kelembagaan Lembaga Kemasyarakatan Desa/Kelurahan (RT, RW, PKK, Posyandu, LPM, dan Karang Taruna), Lembaga Adat Desa/Kelurahan dan Masyarakat Hukum Adat	Persentase Desa yang berhasil meningkatkan Ketahanan Sosialnya (%)					1		0		0%	0%	0					DINAS PEMBERDAYAAN MASYARAKAT DAN DESA	
	2.13.05.2.01.03	Peningkatan Kapasitas Kelembagaan Lembaga Kemasyarakatan Desa/Kelurahan (RT, RW, PKK, Posyandu, LPM, dan Karang Taruna), Lembaga Adat Desa/Kelurahan dan Masyarakat Hukum Adat	Jumlah Lembaga Kemasyarakatan Desa/ Kelurahan (RT, RW, PKK, Posyandu, LPM, dan Karang Taruna), Lembaga Adat dan Masyarakat Hukum Adat yang Ditingkatkan Kapasitasnya (Lembaga)		267.555.400,00			5	235.000.000,00	7	281.453.000,00	140%	120%	7	549.008.400,00				DINAS PEMBERDAYAAN MASYARAKAT DAN DESA	
	2.13.05.2.01.04	Fasilitasi Penyediaan Sarana dan Prasarana Kelembagaan Lembaga Kemasyarakatan Desa/Kelurahan (RT, RW, PKK, Posyandu, LPM, dan Karang Taruna), Lembaga Adat Desa/Kelurahan dan Masyarakat Hukum Adat	Jumlah desa/ Kelurahan yang lembaga kemasyarakatan dan lembaga adatnya difasilitasi sarana dan prasarannya (desa/kelurahan)					9		0		0%	0%	0					DINAS PEMBERDAYAAN MASYARAKAT DAN DESA	
			Jumlah Sarana dan Prasarana Kelembagaan Lembaga Kemasyarakatan Desa/ Kelurahan (RT, RW, PKK, Posyandu, LPM, dan Karang Taruna), Lembaga Adat Desa/ Kelurahan dan Masyarakat Hukum Adat (Unit)							0		0%		0						
	2.13.05.2.01.05	Fasilitasi Pengembangan Usaha Ekonomi Masyarakat dan Pemerintah Desa dalam Meningkatkan Pendapatan Asli Desa	Jumlah Dokumen Hasil Fasilitasi Pengembangan Usaha Ekonomi Masyarakat dan Pemerintah Desa dalam Meningkatkan Pendapatan Asli Desa (Dokumen)					1	50.000.000,00	2	43.990.500,00	200%	88%	2	43.990.500,00				DINAS PEMBERDAYAAN MASYARAKAT DAN DESA	
	2.13.05.2.01.06	Fasilitasi Pemerintah Desa dalam Pemanfaatan Teknologi Tepat Guna	Jumlah Laporan Hasil Fasilitasi Pemerintah Desa dalam Pemanfaatan Teknologi Tepat Guna (Laporan)		87.550.000,00			1	50.000.000,00	2	131.364.000,00	200%	263%	2	218.914.000,00				DINAS PEMBERDAYAAN MASYARAKAT DAN DESA	
	2.13.05.2.01.07	Fasilitasi Bulan Bhakti Gotong Royong Masyarakat	Jumlah Laporan Hasil Fasilitasi Bulan Bhakti Gotong Royong Masyarakat (Laporan)					1	65.000.000,00	2	58.763.000,00	200%	90%	2	58.763.000,00				DINAS PEMBERDAYAAN MASYARAKAT DAN DESA	
	2.13.05.2.01.08	Fasilitasi Penyelenggaraan Ketentraman, Ketertiban dan Perlindungan Masyarakat Desa	Jumlah Dokumen Hasil Fasilitasi Penyelenggaraan Ketentraman, Ketertiban dan Perlindungan Masyarakat Desa (Dokumen)		4.887.500,00			1		0		0%	0%	0	4.887.500,00				DINAS PEMBERDAYAAN MASYARAKAT DAN DESA	
	2.13.05.2.01.09	Fasilitasi Tim Penggerak PKK dalam Penyelenggaraan Gerakan Pemberdayaan Masyarakat dan Kesejahteraan Keluarga	Jumlah Dokumen Hasil Fasilitasi Tim Penggerak PKK dalam Penyelenggaraan Gerakan Pemberdayaan Masyarakat dan Kesejahteraan Keluarga (Dokumen)		433.042.500,00			1	900.000.000,00	2	1.318.474.750,00	200%	146%	2	1.751.517.250,00				DINAS PEMBERDAYAAN MASYARAKAT DAN DESA	
PENGENDALIAN PENDUDUK DAN KELUARGA BERENCANA																				
281	2.14.02	PROGRAM PENGENDALIAN PENDUDUK	Angka Kelahiran Total (TFR) (t)	2	475.000.000,00	2,03	256.470.250,00	2,01	214.000.000,00	0	59.197.250,00	0%	28%	2,03	315.667.500,00	102%	66%			
	2.14.02.2.01	Pemaduan dan Sinkronisasi Kebijakan Pemerintah Daerah Provinsi dengan Pemerintah Daerah Kabupaten/ Kota dalam rangka Pengendalian Kuantitas Penduduk	jumlah kegiatan yang disinkronisasi dalam rangka pengendalian kuantitas penduduk (Kegiatan)		31.257.000,00			5	25.000.000,00	0	1.310.000,00	0%	5%	0	32.567.000,00	0%	0%			
	2.14.02.2.01.02	Penyusunan dan Pemanfaatan Grand Design Pembangunan Kependudukan (GDPK) Tingkat Kabupaten/Kota	jumlah rapat koordinasi pemanfaatan GDPK (kali)					8		0		0%	0%	0					DINAS KELUARGA BERENCANA, PEMBERDAYAAN PEREMPUAN DAN PERLINDUNGAN ANAK	
	2.14.02.2.01.04	Pelaksanaan Survei/Pendataan Indeks Pengetahuan Masyarakat tentang Kependudukan	jumlah dokumen pendataan IPBK (dokumen)					5		0		0%	0%	0					DINAS KELUARGA BERENCANA, PEMBERDAYAAN PEREMPUAN DAN PERLINDUNGAN ANAK	
	2.14.02.2.01.09	Advokasi, Sosialisasi dan Fasilitasi Pelaksanaan Pendidikan Kependudukan Jalur Formal di Satuan Pendidikan Jenjang SD/MI dan SLTP/MTS, Jalur Nonformal dan Informal	jumlah lembaga formal dan non formal dan informal yang melakukan pendidikan kependudukan (lembaga)					9		0		0%	0%	0					DINAS KELUARGA BERENCANA, PEMBERDAYAAN PEREMPUAN DAN PERLINDUNGAN ANAK	

No	Kode	Urusan / Bidang Urusan / Pemerintahan Daerah dan Program / Kegiatan / Sub Kegiatan	Indikator Kinerja Program(outcome) / Kegiatan(output kegiatan) / Sub Kegiatan (output sub kegiatan)	Target RPJMD Kabupaten Kota pada Tahun 2023 (Akhir Periode RPJMD)		Realisasi Capaian Kinerja RPJMD Perangkat Daerah s/d. Renja		Target Kinerja dan Anggaran RKPD Tahun berjalan yang dievaluasi		Realisasi Capaian Kinerja dan Anggaran RKPD yang dievaluasi		Tingkat Capaian Kinerja dan 9 = 8/7 x 100%		Realisasi Kinerja dan Anggaran RKPD s/d tahun 2023 10 = 6 + 8		Tingkat Capaian Kinerja dan 11 = 10/5 x 100%		Perangkat Daerah Penanggung Jawab	Ket	
				K	Rp.	K	Rp.	K	Rp.	K	Rp.	K	Rp.	K	Rp.	K	Rp.			K
1	2	3	4	5	6	7	8	9	10	11	12	13								
	2.14.02.2.01.12	Advokasi Tentang Pemanfaatan Kajian Dampak Kependudukan Beserta Model Solusi Strategis sebagai Peringatan Dini Dampak Kependudukan kepada Pemangku Kepentingan	jumlah pemangku kepentingan yang mendapatkan advokasi tentang kajian dampak kependudukan (pemangku)			13		0		0%	0%	0							DINAS KELUARGA BERENCANA, PEMBERDAYAAN PEREMPUAN DAN PERLINDUNGAN ANAK	
	2.14.02.2.01.14	Pelaksanaan Sarasehan Hasil Pemutakhiran Data Keluarga	jumlah ketersediaan data dan informasi keluarga yang akurat dan tepat waktu (desa)			271		0		0%	0%	0							DINAS KELUARGA BERENCANA, PEMBERDAYAAN PEREMPUAN DAN PERLINDUNGAN ANAK	
	2.14.02.2.01.15	Pelaksanaan Rapat Pengendalian Program KKBPK	jumlah kegiatan yang disinkronisasi dalam rangka pengendalian kuantitas penduduk (Kegiatan)		100	31.257.000,00		5	25.000.000,00	5	1.310.000,00	100%	5%	105	32.567.000,00				DINAS KELUARGA BERENCANA, PEMBERDAYAAN PEREMPUAN DAN PERLINDUNGAN ANAK	
			Jumlah Laporan Rapat Pengendalian Program Bangsa Kencana (Pembangunan Keluarga, Kependudukan, dan Keluarga Berencana) (Laporan)		100			5		0%		105								
	2.14.02.2.02	Pemetaan Perkiraan Pengendalian Penduduk Cakupan Daerah Kabupaten/Kota	Jumlah Dokumen Pengendalian Penduduk (Dokumen)			225.213.250,00		10	189.000.000,00	0	57.887.250,00	0%	31%	0	283.100.500,00	0%	0%			
	2.14.02.2.02.02	Penyediaan dan Pengolahan Data Kependudukan	jumlah dokumen data kependudukan (dokumen)					10		0		0%	0%	0					DINAS KELUARGA BERENCANA, PEMBERDAYAAN PEREMPUAN DAN PERLINDUNGAN ANAK	
	2.14.02.2.02.08	Membentuk Rumah Data Kependudukan di Kampung KB Untuk Memperkuat Integrasi Program KKBPK di Sektor Lain	Rumah Data (lokasi)					39		0		0%	0%	0					DINAS KELUARGA BERENCANA, PEMBERDAYAAN PEREMPUAN DAN PERLINDUNGAN ANAK	
	2.14.02.2.02.11	Penyediaan Data dan Informasi Keluarga	Jumlah Data dan Informasi Keluarga yang Tersedianya (Data)		100	96.225.000,00		271	25.000.000,00	0		0%	0%	100	96.225.000,00				DINAS KELUARGA BERENCANA, PEMBERDAYAAN PEREMPUAN DAN PERLINDUNGAN ANAK	
	2.14.02.2.02.13	Pengolahan dan Pelaporan Data Pengendalian Lapangan dan Pelayanan KB	Jumlah Dokumen Pengolahan dan Pelaporan Data Pengendalian Lapangan dan Pelayanan KB (Dokumen)		82	128.988.250,00		1	164.000.000,00	35	57.887.250,00	3500%	35%	117	186.875.500,00				DINAS KELUARGA BERENCANA, PEMBERDAYAAN PEREMPUAN DAN PERLINDUNGAN ANAK	
282	2.14.03	PROGRAM PEMBINAAN KELUARGA BERENCANA (KB)	<i>-/</i>	64	9.504.800.000,00	56,25	11.697.722.195,00	63	8.015.090.000,00	0	4.340.973.364,00	0%	54%	56,25	16.038.695.559,00	88%	169%			
	2.14.03.2.01	Pelaksanaan Advokasi, Komunikasi, Informasi dan Edukasi (KIE) Pengendalian Penduduk dan KB sesuai Kearifan Budaya Lokal	Jumlah Stakeholder dan Mitra Kerja (Mitra Kerja)			2.609.838.095,00		32	2.836.650.000,00	0	1.356.350.630,00	0%	48%	0	3.966.188.725,00	0%	0%			
			Laju Pertumbuhan Penduduk (L)							0		0%		0		0%				
	2.14.03.2.01.01	Advokasi Program KKBPK kepada Stakeholders dan Mitra Kerja	Jumlah Organisasi yang Mendapatkan Advokasi Program Bangsa Kencana (Pembangunan Keluarga, Kependudukan, dan Keluarga Berencana) kepada Stakeholders dan Mitra Kerja (Organisasi)		100	221.586.180,00		5	425.000.000,00	71	397.539.250,00	1420%	94%	171	619.125.430,00				DINAS KELUARGA BERENCANA, PEMBERDAYAAN PEREMPUAN DAN PERLINDUNGAN ANAK	
	2.14.03.2.01.02	Komunikasi, Informasi dan Edukasi (KIE) Program KKBPK sesuai Kearifan Budaya Lokal	Jumlah jenis Komunikasi, Informasi dan Edukasi (KIE) Program KKBPK (Jenis)					9		0		0%	0%	0					DINAS KELUARGA BERENCANA, PEMBERDAYAAN PEREMPUAN DAN PERLINDUNGAN ANAK	
	2.14.03.2.01.03	Penyediaan dan Distribusi Sarana KIE Program KKBPK	Jumlah Unit Sarana Penyediaan dan Pendistribusian KIE Program Bangsa Kencana (Pembangunan Keluarga, Kependudukan, dan Keluarga Berencana) (Unit)		89	114.229.000,00		1	89.200.000,00	6	5.690.000,00	600%	6%	95	119.919.000,00				DINAS KELUARGA BERENCANA, PEMBERDAYAAN PEREMPUAN DAN PERLINDUNGAN ANAK	
	2.14.03.2.01.04	Promosi dan KIE Program KKBPK Melalui Media Massa Cetak dan Elektronik serta Media Luar Ruang	Jumlah Dokumen Promosi dan KIE Program Bangsa Kencana (Pembangunan Keluarga, Kependudukan, dan Keluarga Berencana) Melalui Media Massa Cetak dan Elektronik serta Media Luar Ruang (Dokumen)		92	49.120.475,00		1	960.600.000,00	29	280.670.000,00	2900%	29%	121	329.790.475,00				DINAS KELUARGA BERENCANA, PEMBERDAYAAN PEREMPUAN DAN PERLINDUNGAN ANAK	

No	Kode	Urusan / Bidang Urusan / Pemerintahan Daerah dan Program / Kegiatan / Sub Kegiatan	Indikator Kinerja Program(outcome) / Kegiatan(output kegiatan) / Sub Kegiatan (output sub kegiatan)	Target RPJMD Kabupaten Kota pada Tahun 2023 (Akhir Periode RPJMD)		Realisasi Capaian Kinerja RPJMD Perangkat Daerah s/d. Renja		Target Kinerja dan Anggaran RKPD Tahun berjalan yang dievaluasi		Realisasi Capaian Kinerja dan Anggaran RKPD yang dievaluasi		Tingkat Capaian Kinerja dan 9 = 8/7 x 100%		Realisasi Kinerja dan Anggaran RKPD s/d tahun 2023 10 = 6 + 8		Tingkat Capaian Kinerja dan 11 = 10/5 x 100%		Perangkat Daerah Penanggung Jawab	Ket
				K	Rp.	K	Rp.	K	Rp.	K	Rp.	K	Rp.	K	Rp.	K	Rp.		
1	2	3	4	5	6	7	8	9	10	11	12	13	14	15	16	17	18	19	20
	2.14.03.2.01.06	Pelaksanaan Mekanisme Operasional Program KKBPK Melalui Rapat Koordinasi Kecamatan (Rakorcam), Rapat Koordinasi Desa (Rakordes), dan Mini Lokakarya (Minilok)	Jumlah Laporan Mekanisme Operasional Program Bangsa Kencana (Pembangunan Keluarga, Kependudukan, dan Keluarga Berencana) Melalui Rapat Koordinasi Kecamatan (laporan)		92	636.690.000,00	1	367.000.000,00	66	243.675.000,00	6600%	66%	158	880.365.000,00					DINAS KELUARGA BERENCANA, PEMBERDAYAAN PEREMPUAN DAN PERLINDUNGAN ANAK
			Jumlah Laporan Mekanisme Operasional Program Bangsa Kencana (Pembangunan Keluarga, Kependudukan, dan Keluarga Berencana) Melalui Rapat Koordinasi Kecamatan (Rakorcam), Rapat Koordinasi Desa (Rakordes), dan Mini Lokakarya (Minilok) (Laporan)		92				66		0%		158						
	2.14.03.2.01.07	Pengelolaan Operasional dan Sarana di Balai Penyuluhan KKBPK	Jumlah Laporan Hasil Pengelolaan Operasional dan Sarana di Balai Penyuluhan Bangsa Kencana (Pembangunan Keluarga, Kependudukan, dan Keluarga Berencana) (Laporan)		82	1.582.069.940,00	4	914.850.000,00	47	428.776.380,00	1175%	47%	129	2.010.846.320,00					DINAS KELUARGA BERENCANA, PEMBERDAYAAN PEREMPUAN DAN PERLINDUNGAN ANAK
	2.14.03.2.01.08	Pengendalian Program KKBPK	Jumlah Laporan Hasil Pengendalian Program KKBPK (Laporan)		15	6.142.500,00	6	80.000.000,00	0	-	0%	0%	15	6.142.500,00					DINAS KELUARGA BERENCANA, PEMBERDAYAAN PEREMPUAN DAN PERLINDUNGAN ANAK
	2.14.03.2.02	Pendayagunaan Tenaga Penyuluh KB/Petugas Lapangan KB (PKB/PLKB)	Jumlah PKB/ PLKB yang didayagunakan (PKB)		64	4.481.780.000,00	64	1.095.800.000,00	0	727.460.000,00	0%	66%	64	5.209.240.000,00	0%	0%			
	2.14.03.2.02.01	Pembinaan IMP dan Program KKBPK di Lini Lapangan oleh PKB/PLKB	Jumlah Organisasi yang Mengikuti Pembinaan IMP dan Program Bangsa Kencana (Pembangunan Keluarga, Kependudukan, dan Keluarga Berencana) di Lini Lapangan oleh PKB/PLKB (Organisasi)		100	2.424.680.000,00	2	1.095.800.000,00	66	727.460.000,00	3300%	66%	166	3.152.140.000,00					DINAS KELUARGA BERENCANA, PEMBERDAYAAN PEREMPUAN DAN PERLINDUNGAN ANAK
			- / -						0		0%		0						
	2.14.03.2.02.02	Penyediaan Sarana Pendukung Operasional PKB/PLKB	Jumlah sarana pendukung kegiatan dan operasional PKB/PLKB (PKB)				64		0		0%	0%	0						DINAS KELUARGA BERENCANA, PEMBERDAYAAN PEREMPUAN DAN PERLINDUNGAN ANAK
	2.14.03.2.02.03	Penguatan Pelaksanaan Penyuluhan, Penggerakan, Pelayanan dan Pengembangan Program KKBPK untuk Petugas Keluarga Berencana/ Penyuluh Lapangan KB Berencana (PKB/PLKB)	jumlah pembinaan program KKBPK kepada PKB/ PLKB (PKB)				64		0		0%	0%	0						DINAS KELUARGA BERENCANA, PEMBERDAYAAN PEREMPUAN DAN PERLINDUNGAN ANAK
	2.14.03.2.02.04	Penggerakan Kader Institusi Masyarakat Pedesaan (IMP)	Jumlah Kader yang Mengikuti Penggerakan Kader Institusi Masyarakat Pedesaan (IMP) (Orang)		90	2.057.100.000,00	286		0		0%	0%	90	2.057.100.000,00					DINAS KELUARGA BERENCANA, PEMBERDAYAAN PEREMPUAN DAN PERLINDUNGAN ANAK
	2.14.03.2.03	Pengendalian dan Pendistribusian Kebutuhan Alat dan Obat Kontrasepsi serta Pelaksanaan Pelayanan KB di Daerah Kabupaten/Kota	Persentase Faskes terpenuhi Alat dan Obat Kontrasepsi (%)			2.768.026.600,00	100	3.369.140.000,00	0	1.918.540.234,00	0%	57%	0	4.686.566.834,00	0%	0%			
	2.14.03.2.03.01	Pengendalian Pendistribusian Alat dan Obat Kontrasepsi dan Sarana Penunjang Pelayanan KB ke Fasilitas Kesehatan Termasuk Jaringan dan Jejaringnya	Jumlah Laporan Pengendalian Pendistribusian Alat dan Obat Kontrasepsi dan Sarana Penunjang Pelayanan KB ke Fasilitas Kesehatan Termasuk Jaringan dan Jejaringnya (Laporan)		30	30.035.000,00	4	61.200.000,00	4	2.475.000,00	100%	4%	34	32.510.000,00					DINAS KELUARGA BERENCANA, PEMBERDAYAAN PEREMPUAN DAN PERLINDUNGAN ANAK
	2.14.03.2.03.02	Peningkatan Kompetensi Pengelola dan Petugas Logistik Alat dan Obat Kontrasepsi serta Sarana Penunjang Pelayanan KB	Jumlah Akseptor yang Mengikuti Peningkatan Kompetensi Pengelola dan Petugas Logistik Alat dan Obat Kontrasepsi serta Sarana Penunjang Pelayanan KB (Orang)		0		136		0		0%	0%	0						DINAS KELUARGA BERENCANA, PEMBERDAYAAN PEREMPUAN DAN PERLINDUNGAN ANAK
	2.14.03.2.03.03	Peningkatan Kesertaan Penggunaan Metode Kontrasepsi Jangka Panjang (MKJP)	Jumlah Orang yang Mengikuti Kesertaan Penggunaan Metode Kontrasepsi Jangka Panjang (MKJP) (Orang)		80	2.551.737.400,00	19110	2.337.426.000,00	59	1.374.145.734,00	0%	59%	139	3.925.883.134,00					DINAS KELUARGA BERENCANA, PEMBERDAYAAN PEREMPUAN DAN PERLINDUNGAN ANAK
	2.14.03.2.03.04	Penyediaan Dukungan Ayoman Komplikasi Berat dan Kegagalan Penggunaan MKJP	prosentase dukungan ayoman komplikasi berat dan kegagalan penggunaan mkjp (persen)				50		0		0%	0%	0						DINAS KELUARGA BERENCANA, PEMBERDAYAAN PEREMPUAN DAN PERLINDUNGAN ANAK

No	Kode	Urusan / Bidang Urusan / Pemerintahan Daerah dan Program / Kegiatan / Sub Kegiatan	Indikator Kinerja Program(outcome) / Kegiatan(output kegiatan) / Sub Kegiatan (output sub kegiatan)	Target RPJMD Kabupaten Kota pada Tahun 2023 (Akhir Periode RPJMD)		Realisasi Capaian Kinerja RPJMD Perangkat Daerah s/d. Renja		Target Kinerja dan Anggaran RKPD Tahun berjalan yang dievaluasi		Realisasi Capaian Kinerja dan Anggaran RKPD yang dievaluasi		Tingkat Capaian Kinerja dan 9 = 8/7 x 100%		Realisasi Kinerja dan Anggaran RKPD s/d tahun 2023 10 = 6 + 8		Tingkat Capaian Kinerja dan 11 = 10/5 x 100%		Perangkat Daerah Penanggung Jawab	Ket	
				K	Rp.	K	Rp.	K	Rp.	K	Rp.	K	Rp.	K	Rp.	K	Rp.			K
1	2	3	4	5	6	7	8	9	10	11	12	13	14	15	16	17	18	19	20	
	2.14.03.2.03.06	Penyediaan Sarana Penunjang Pelayanan KB	Jumlah Unit Sarana Penunjang Pelayanan KB (Unit)		0	-	5	776.014.000,00	63	491.996.000,00	1260%	63%	63	491.996.000,00					DINAS KELUARGA BERENCANA, PEMBERDAYAAN PEREMPUAN DAN PERLINDUNGAN ANAK	
	2.14.03.2.03.08	Pembinaan Pelayanan Keluarga Berencana dan Kesehatan Reproduksi di Fasilitas Kesehatan Termasuk Jaringan dan Jejaringnya	Jumlah Laporan Hasil Pembinaan Pelayanan Keluarga Berencana dan Kesehatan Reproduksi di Fasilitas Kesehatan Termasuk Jaringan dan Jejaringnya (Laporan)		77	46.040.000,00	4	129.500.000,00	14	17.890.000,00	350%	14%	91	63.930.000,00					DINAS KELUARGA BERENCANA, PEMBERDAYAAN PEREMPUAN DAN PERLINDUNGAN ANAK	
	2.14.03.2.03.10	Peningkatan Kompetensi Tenaga Pelayanan Keluarga Berencana dan Kesehatan Reproduksi	jumlah pembinaan tenaga pelayanan keluarga berencana (kali)				4		0	-	0%	0%	0	-					DINAS KELUARGA BERENCANA, PEMBERDAYAAN PEREMPUAN DAN PERLINDUNGAN ANAK	
	2.14.03.2.03.11	Dukungan Operasional Pelayanan KB Bergerak	Jumlah Laporan Dukungan Operasional Pelayanan KB Bergerak (Laporan)		99	58.363.700,00	2	25.000.000,00	17	3.103.500,00	850%	12%	116	61.467.200,00					DINAS KELUARGA BERENCANA, PEMBERDAYAAN PEREMPUAN DAN PERLINDUNGAN ANAK	
	2.14.03.2.03.12	Promosi dan Konseling KB Pasca Persalinan dan Pasca Keguguran	Jumlah Orang yang Mengikuti Promosi dan Konseling KB Pasca Persalinan dan Pasca Keguguran (Orang)		0	-	1000	-	0	-	0%	0%	0	-					DINAS KELUARGA BERENCANA, PEMBERDAYAAN PEREMPUAN DAN PERLINDUNGAN ANAK	
	2.14.03.2.03.13	Peningkatan Kesertaan KB Pria	Jumlah Akseptor yang Mendapat Peningkatan Kesetaraan KB Pria (Orang)		90	81.850.500,00	4500	40.000.000,00	72	28.930.000,00	2%	72%	162	110.780.500,00					DINAS KELUARGA BERENCANA, PEMBERDAYAAN PEREMPUAN DAN PERLINDUNGAN ANAK	
	2.14.03.2.04	Pemberdayaan dan Peningkatan Peran serta Organisasi Kemasyarakatan Tingkat Daerah Kabupaten/Kota dalam Pelaksanaan Pelayanan dan Pembinaan Kesetaraan Ber-KB	Prosentase mitra kerja yang memberikan dukungan terhadap Program KKBPK (%)			1.838.077.500,00	100	713.500.000,00	0	338.622.500,00	0%	47%	0	2.176.700.000,00	0%	0%				
	2.14.03.2.04.03	Pelaksanaan dan Pengelolaan Program KKBPK di Kampung KB	Jumlah Kampung KB yang Mengikuti Pelaksanaan dan Pengelolaan Program Bangsa Kencana (Pembangunan Keluarga, Kependudukan, dan Keluarga Berencana) di Kampung KB (Kampung)		95	1.838.077.500,00	39	713.500.000,00	47	338.622.500,00	121%	47%	142	2.176.700.000,00					DINAS KELUARGA BERENCANA, PEMBERDAYAAN PEREMPUAN DAN PERLINDUNGAN ANAK	
283	2.14.04	PROGRAM PEMBERDAYAAN DAN PENINGKATAN KELUARGA SEJAHTERA (KS)	Persentase Usia Kawin pertama (UKP) dibawah 20 tahun (%)	12	1.188.000.000,00	6,98	7.846.610.890,00	12,01	5.995.700.000,00	0	965.616.800,00	0%	16%	6,98	8.812.227.690,00	58%	742%			
								12,01	0	0%	0	0%	0	0%	0%					
	2.14.04.2.01	Pelaksanaan Pembangunan Keluarga melalui Pembinaan Ketahanan dan Kesejahteraan Keluarga	Jumlah kelompok Ketahanan dan Kesejahteraan Keluarga yang dibina (Kelompok)			7.846.610.890,00	690	5.995.700.000,00	0	965.616.800,00	0%	16%	0	8.812.227.690,00	0%	0%				
	2.14.04.2.01.01	Pembentukan Kelompok Ketahanan dan Kesejahteraan Keluarga (Bina Keluarga Balita (BKB), Bina Keluarga Remaja (BKR), Pusat Informasi dan Konseling Remaja (PIK-R) Bina Keluarga Lansia (BKL), Unit Peningkatan Pendapatan Keluarga Sejahtera (UPPKS) dan Pemberdayaan Ekonomi Keluarga)	jumlah kelompok ketahanan dan kesejahteraan keluarga yang terbentuk (kelompok)				685		0	-	0%	0%	0	-					DINAS KELUARGA BERENCANA, PEMBERDAYAAN PEREMPUAN DAN PERLINDUNGAN ANAK	
	2.14.04.2.01.02	Pengadaan Sarana Kelompok Kegiatan Ketahanan dan Kesejahteraan Keluarga (BKB, BKR, BKL, PPPKS, PIK-R dan Pemberdayaan Ekonomi Keluarga/UPPKS)	Jumlah Unit Sarana Kelompok Kegiatan Ketahanan dan Kesejahteraan Keluarga (BKB, BKR, BKL, PPPKS, PIK-R dan Pemberdayaan Ekonomi Keluarga/UPPKS) (Unit)		96	636.105.000,00	20	360.000.000,00	0	-	0%	0%	96	636.105.000,00					DINAS KELUARGA BERENCANA, PEMBERDAYAAN PEREMPUAN DAN PERLINDUNGAN ANAK	
	2.14.04.2.01.03	Orientasi dan Pelatihan Teknis Pengelola Ketahanan dan Kesejahteraan Keluarga (BKB, BKR, BKL, PPPKS, PIK-R dan Pemberdayaan Ekonomi Keluarga/UPPKS)	jumlah peserta peatihan teknis pengelola ketahanan dan kesejahteraan keluarga (orang)				120		0	-	0%	0%	0	-					DINAS KELUARGA BERENCANA, PEMBERDAYAAN PEREMPUAN DAN PERLINDUNGAN ANAK	
	2.14.04.2.01.04	Orientasi/Pelatihan Teknis Pelaksana/Kader Ketahanan dan Kesejahteraan Keluarga (BKB, BKR, BKL, PPPKS, PIK-R dan Pemberdayaan Ekonomi Keluarga/UPPKS)	Jumlah Kader yang Mengikuti Orientasi/Pelatihan Teknis Pelaksana/Kader Ketahanan dan Kesejahteraan Keluarga (BKB, BKR, BKL, PPPKS, PIK-R dan Pemberdayaan Ekonomi Keluarga/UPPKS) (Orang)		0	-	350	-	0	-	0%	0%	0	-					DINAS KELUARGA BERENCANA, PEMBERDAYAAN PEREMPUAN DAN PERLINDUNGAN ANAK	

No	Kode	Urusan / Bidang Urusan / Pemerintahan Daerah dan Program / Kegiatan / Sub Kegiatan	Indikator Kinerja Program(outcome) / Kegiatan(output kegiatan) / Sub Kegiatan (output sub kegiatan)	Target RPJMD Kabupaten Kota pada Tahun 2023 (Akhir Periode RPJMD)		Realisasi Capaian Kinerja RPJMD Perangkat Daerah s/d. Renja		Target Kinerja dan Anggaran RKPD Tahun berjalan yang dievaluasi		Realisasi Capaian Kinerja dan Anggaran RKPD yang dievaluasi		Tingkat Capaian Kinerja dan 9 = 8/7 x 100%		Realisasi Kinerja dan Anggaran RKPD s/d tahun 2023 10 = 6 + 8		Tingkat Capaian Kinerja dan 11 = 10/5 x 100%		Perangkat Daerah Penanggung Jawab	Ket
				K	Rp.	K	Rp.	K	Rp.	K	Rp.	K	Rp.	K	Rp.	K	Rp.		
1	2	3	4	5	6	7	8	9	10	11	12	13	14	15	16	17	18	19	20
	2.14.04.2.01.05	Penyediaan Biaya Operasional bagi Pengelola dan Pelaksana (Kader) Ketahanan dan Kesejahteraan Keluarga (BKB, BKR, BKL, PPPKS, PIK-R dan Pemberdayaan Ekonomi Keluarga/UPPKS)	Jumlah Kader Pengelola dan Pelaksana (Kader) Ketahanan dan Kesejahteraan Keluarga (BKB, BKR, BKL, PPPKS, PIK-R dan Pemberdayaan Ekonomi Keluarga/UPPKS) (Orang)		59	3.631.970.000,00	2517	5.285.700.000,00	15	796.670.000,00	1%	15%	74	4.428.640.000,00				DINAS KELUARGA BERENCANA, PEMBERDAYAAN PEREMPUAN DAN PERLINDUNGAN ANAK	
	2.14.04.2.01.06	Penyediaan Biaya Operasional bagi Kelompok Kegiatan Ketahanan dan Kesejahteraan Keluarga (BKB, BKR, BKL, PPPKS, PIK-R dan Pemberdayaan Ekonomi Keluarga/UPPKS)	Jumlah Kelompok Kegiatan Ketahanan dan Kesejahteraan Keluarga (BKB, BKR, BKL, PPPKS, PIK-R dan Pemberdayaan Ekonomi Keluarga/UPPKS) (Kelompok)		97	3.259.235.630,00	19	-	0	-	0%	0%	97	3.259.235.630,00				DINAS KELUARGA BERENCANA, PEMBERDAYAAN PEREMPUAN DAN PERLINDUNGAN ANAK	
	2.14.04.2.01.07	Promosi dan Sosialisasi Kelompok Kegiatan Ketahanan dan Kesejahteraan Keluarga (BKB, BKR, BKL, PPPKS, PIK-R dan Pemberdayaan Ekonomi Keluarga/UPPKS)	Jumlah Laporan Hasil Promosi dan Sosialisasi Kelompok Kegiatan Ketahanan dan Kesejahteraan Keluarga (BKB, BKR, BKL, PPPKS, PIK-R dan Pemberdayaan Ekonomi Keluarga/UPPKS) (Laporan)		95	319.300.260,00	4	350.000.000,00	48	168.946.800,00	1200%	48%	143	488.247.060,00				DINAS KELUARGA BERENCANA, PEMBERDAYAAN PEREMPUAN DAN PERLINDUNGAN ANAK	
	2.14.04.2.01.08	Promosi dan Sosialisasi Kelompok Kegiatan Ketahanan dan Kesejahteraan Keluarga (Menjadi Orang Tua Hebat, Generasi Berencana, Kelanjutan serta Pengelolaan Keuangan Keluarga)	jumlah sosialisasi kelompok kegiatan ketahanan dan kesejahteraan keluarga (kali)				2		0	-	0%	0%	0	-				DINAS KELUARGA BERENCANA, PEMBERDAYAAN PEREMPUAN DAN PERLINDUNGAN ANAK	
	2.14.04.2.01.11	Advokasi dan Promosi IPK	jumlah advokasi dan promosi IPK (kali)				2		0	-	0%	0%	0	-				DINAS KELUARGA BERENCANA, PEMBERDAYAAN PEREMPUAN DAN PERLINDUNGAN ANAK	
	2.14.04.2.01.13	Pelaksanaan Koordinasi Evaluasi Pencapaian IPK	jumlah koordinasi evaluasi pencapaian IPK (kali)				2		0	-	0%	0%	0	-				DINAS KELUARGA BERENCANA, PEMBERDAYAAN PEREMPUAN DAN PERLINDUNGAN ANAK	
	2.14.04.2.02	Pelaksanaan dan Peningkatan Peran Serta Organisasi Kemasyarakatan Tingkat Daerah Kabupaten/ Kota dalam Pembangunan Keluarga Melalui Pembinaan Ketahanan dan Kesejahteraan Keluarga	Jumlah Organisasi Kemasyarakatan Tingkat Daerah Kabupaten/ Kota dalam Pembangunan Keluarga Melalui Pembinaan Ketahanan dan Kesejahteraan Keluarga (Organisasi)				6		0	-	0%	0%	0	-	0%	0%			
			Jumlah Organisasi Kemasyarakatan Tingkat Daerah Kabupaten/ Kota dalam Pembangunan Keluarga melalui Pembinaan Ketahanan dan Kesejahteraan Keluarga (Laporan)						0	-	0%		0	-	0%				
	2.14.04.2.02.01	Penguatan Kebijakan Daerah dalam Rangka Pemberdayaan dan Peningkatan Peran Serta Organisasi Kemasyarakatan dan Mitra Kerja Lainnya dalam Pembinaan Ketahanan dan Kesejahteraan Keluarga (BKB, BKR, BKL, PPPKS, PIK-R dan Pemberdayaan Ekonomi Keluarga/UPPKS)	jumlah peran serta organisasi kemasyarakatan dan mitra kerja lainnya dalam pembinaan ketahanan dan kesejahteraan keluarga (BKB, BKR, BKL, PPPKS, PIK-R dan pemberdayaan ekonomi keluarga/UPPKS) (orang)				200		0	-	0%	0%	0	-				DINAS KELUARGA BERENCANA, PEMBERDAYAAN PEREMPUAN DAN PERLINDUNGAN ANAK	
	2.14.04.2.02.02	Pendayagunaan Mitra Kerja dan Organisasi Kemasyarakatan dalam Penggerakan Operasional Pembinaan Program Ketahanan dan Kesejahteraan Keluarga (BKB, BKR, BKL, PPPKS, PIK-R dan Pemberdayaan Ekonomi Keluarga/UPPKS)	jumlah partisipasi mitra kerja dan organisasi kemasyarakatan dalam penggerakan operasional pembinaan program ketahanan dan kesejahteraan keluarga (BKB, BKR, BKL, PPKS, PIK-R dan pemberdayaan ekonomi keluarga/UPPKS) (mitra)				6		0	-	0%	0%	0	-				DINAS KELUARGA BERENCANA, PEMBERDAYAAN PEREMPUAN DAN PERLINDUNGAN ANAK	
	2.14.04.2.02.03	Pelaksanaan Peningkatan Kapasitas Mitra dan Organisasi Kemasyarakatan dalam Pengelolaan Program Ketahanan dan Kesejahteraan Keluarga (BKB, BKR, BKL, PPPKS, PIK-R dan Pemberdayaan Ekonomi Keluarga/UPPKS)	jumlah penguatan mitra dan organisasi kemasyarakatan dalam pengelolaan program ketahanan dan kesejahteraan keluarga (BKB, BKR, BKL, PPPKS, PIK R dan Pemberdayaan ekonomi keluarga (mitra)				200		0	-	0%	0%	0	-				DINAS KELUARGA BERENCANA, PEMBERDAYAAN PEREMPUAN DAN PERLINDUNGAN ANAK	
	2.14.04.2.02.04	Promosi dan Sosialisasi Program Ketahanan dan Kesejahteraan Keluarga bagi Mitra Kerja	Jumlah Laporan Hasil Promosi dan Sosialisasi Program Ketahanan dan Kesejahteraan Keluarga bagi Mitra Kerja (Laporan)		0		4		0	-	0%	0%	0	-				DINAS KELUARGA BERENCANA, PEMBERDAYAAN PEREMPUAN DAN PERLINDUNGAN ANAK	

PERHUBUNGAN

No	Kode	Urusan / Bidang Urusan / Pemerintahan Daerah dan Program / Kegiatan / Sub Kegiatan	Indikator Kinerja Program(outcome) / Kegiatan(output kegiatan) / Sub Kegiatan (output sub kegiatan)	Target RPJMD Kabupaten Kota pada Tahun 2023 (Akhir Periode RPJMD)		Realisasi Capaian Kinerja RPJMD Perangkat Daerah s/d. Renja		Target Kinerja dan Anggaran RKPD Tahun berjalan yang dievaluasi		Realisasi Capaian Kinerja dan Anggaran RKPD yang dievaluasi		Tingkat Capaian Kinerja dan RPKD s/d tahun 2023		Realisasi Kinerja dan Anggaran RPKD s/d tahun 2023		Tingkat Capaian Kinerja dan RPKD s/d tahun 2023		Perangkat Daerah Penanggung Jawab	Ket
				K	Rp.	K	Rp.	K	Rp.	K	Rp.	K	Rp.	K	Rp.	K	Rp.		
1	2	3	4	5	6	7	8	9	10	11	12	13	14	15	16	17	18	19	20
284	0.00.01	PROGRAM PENUNJANG URUSAN PEMERINTAHAN DAERAH KABUPATEN/KOTA	Indeks kepuasan layanan kesekretariatan (f)	81	20.413.466.000,00	80,299	14.967.234.891,00	81	14.819.148.419,00	0	7.311.118.748,00	0%	49%	80,299	22.278.353.639,00	99%	109%		
	0.00.01.2.01	Perencanaan, Penganggaran, dan Evaluasi Kinerja Perangkat Daerah	jumlah dokumen perencanaan, penganggaran dan evaluasi kinerja PD (dokumen)	-	-	-	-	11	-	0	-	0%	0%	0	-	0%	0%		
	0.00.01.2.01.01	Penyusunan Dokumen Perencanaan Perangkat Daerah	jumlah dokumen perencanaan PD (dokumen)					6		0		0%	0%	0				DINAS PERHUBUNGAN	
	0.00.01.2.01.06	Koordinasi dan Penyusunan Laporan Capaian Kinerja dan Ikhtisar Realisasi Kinerja SKPD	Jumlah Dokumen Pelaporan Kinerja (dokumen)					5		0		0%	0%	0				DINAS PERHUBUNGAN	
	0.00.01.2.02	Administrasi Keuangan Perangkat Daerah	jumlah dokumen administrasi keuangan (dokumen)				9.717.902.461,00	77	10.077.342.419,00	0	4.836.302.258,00	0%	48%	0	14.554.204.719,00	0%	0%		
	0.00.01.2.02.01	Penyediaan Gaji dan Tunjangan ASN	Jumlah orang yang menerima gaji dan tunjangan ASN (Opnal/ Bakti)				9.365.762.461,00	101	9.978.252.419,00	95	4.836.302.258,00	94%	48%	95	14.202.064.719,00			DINAS PERHUBUNGAN	
	0.00.01.2.02.02	Penyediaan Administrasi Pelaksanaan Tugas ASN	Jumlah Dokumen Hasil Penyediaan Administrasi Pelaksanaan Tugas ASN (Dokumen)			12	352.140.000,00	12	99.090.000,00	0	-	0%	0%	12	352.140.000,00			DINAS PERHUBUNGAN	
	0.00.01.2.05	Administrasi Kepegawaian Perangkat Daerah	jumlah dokumen administrasi kepegawaian PD (dokumen)				66.860.000,00	6	-	0	-	0%	0%	0	66.860.000,00	0%	0%		
	0.00.01.2.05.02	Pengadaan Pakiaian Dinas beserta Atribut Kelengkapannya	Jumlah Paket Pakiaian Dinas beserta Atribut Kelengkapannya (paket)				42.710.000,00	4	-	0	-	0%	0%	0	42.710.000,00			DINAS PERHUBUNGAN	
	0.00.01.2.05.09	Pendidikan dan Pelatihan Pegawai Berdasarkan Tugas dan Fungsi	Jumlah Pegawai Berdasarkan Tugas dan Fungsi yang Mengikuti Pendidikan dan Pelatihan (Orang)				24.150.000,00	5	-	0	-	0%	0%	0	24.150.000,00			DINAS PERHUBUNGAN	
	0.00.01.2.06	Administrasi Umum Perangkat Daerah	persentase penyediaan administrasi umum yang sesuai SOP (persen)				1.270.316.655,00	100	1.288.389.000,00	0	637.643.221,00	0%	49%	0	1.907.959.876,00	0%	0%		
	0.00.01.2.06.02	Penyediaan Peralatan dan Perlengkapan Kantor	Jumlah paket peralatan dan perlengkapan kantor yang disediakan (Paket)				158.139.000,00	44	118.230.400,00	22	52.034.500,00	50%	44%	22	210.173.500,00			DINAS PERHUBUNGAN	
	0.00.01.2.06.03	Penyediaan Peralatan Rumah Tangga	jumlah paket peralatan rumah tangga yang disediakan (Paket)				19.998.000,00	27	21.000.000,00	14	14.690.000,00	52%	70%	14	34.688.000,00			DINAS PERHUBUNGAN	
	0.00.01.2.06.05	Penyediaan Barang Cetak dan Pengandaan	jumlah paket barang cetakan dan pengandaan yang disediakan (Paket)				827.516.200,00	10	1.001.458.600,00	5	438.155.335,00	50%	44%	5	1.265.671.535,00			DINAS PERHUBUNGAN	
	0.00.01.2.06.08	Fasilitasi Kunjungan Tamu	Jumlah Laporan Fasilitas Kunjungan Tamu (Laporan)				2.700.000,00	12	7.800.000,00	7	5.720.000,00	58%	73%	7	8.420.000,00			DINAS PERHUBUNGAN	
			Jumlah Laporan Fasilitas Kunjungan Tamu (Laporan)							0		0%		0					
	0.00.01.2.06.09	Penyelenggaraan Rapat Koordinasi dan Konsultasi SKPD	Jumlah laporan penyelenggaraan rapat koordinasi dan konsultasi SKPD (Laporan)				261.963.455,00	40	139.900.000,00	57	127.043.386,00	143%	91%	57	389.006.841,00			DINAS PERHUBUNGAN	
	0.00.01.2.07	Pengadaan Barang Milik Daerah Penunjang Urusan Pemerintah Daerah	jumlah pengadaan barang milik daerah yang terpenuhi (unit)				-	2	-	0	-	0%	0%	0	-	0%	0%		
	0.00.01.2.07.02	Pengadaan Kendaraan Dinas Operasional atau Lapangan	jumlah kendaraan dinas operasional /lapangan (unit)					1		0		0%	0%	0				DINAS PERHUBUNGAN	
	0.00.01.2.08	Penyediaan Jasa Penunjang Urusan Pemerintahan Daerah	persentase jasa penunjang yang tersedia (persen)				2.705.225.930,00	100	2.631.626.000,00	0	1.307.849.038,00	0%	50%	0	4.013.074.968,00	0%	0%		
			Persentase jasa penu yang tersedia (Persen)					100		0		0%		0		0%			
	0.00.01.2.08.02	Penyediaan Jasa Komunikasi, Sumber Daya Air dan Listrik	Jumlah laporan penyediaan jasa komunikasi, sumber daya air dan listrik yang disediakan (Laporan)				259.469.574,00	12	284.400.000,00	6	128.329.945,00	50%	45%	6	387.799.519,00			DINAS PERHUBUNGAN	
	0.00.01.2.08.03	Penyediaan Jasa Peralatan dan Perlengkapan Kantor	Jumlah laporan penyediaan jasa peralatan dan perlengkapan kantor yang disediakan (Laporan)				256.120.000,00	12	45.530.000,00	6	30.100.000,00	50%	66%	6	286.220.000,00			DINAS PERHUBUNGAN	
	0.00.01.2.08.04	Penyediaan Jasa Pelayanan Umum Kantor	Jumlah laporan penyediaan jasa pelayanan umum kantor yang disediakan (Laporan)				2.189.636.356,00	12	2.301.696.000,00	6	1.149.419.093,00	50%	50%	6	3.339.055.449,00			DINAS PERHUBUNGAN	
	0.00.01.2.09	Pemeliharaan Barang Milik Daerah Penunjang Urusan Pemerintahan Daerah	persentase barang milik daerah yang terpelihara (persen)				1.206.929.845,00	100	821.791.000,00	0	529.324.231,00	0%	64%	0	1.736.254.076,00	0%	0%		
	0.00.01.2.09.02	Penyediaan Jasa Pemeliharaan, Biaya Pemeliharaan, Pajak dan Perizinan Kendaraan Dinas Operasional atau Lapangan	Jumlah kendaraan dinas operasional atau lapangan yang dipelihara dan dibayarkan pajak dan perizinannya (Unit)				1.206.929.845,00	47	821.791.000,00	35	529.324.231,00	74%	64%	35	1.736.254.076,00			DINAS PERHUBUNGAN	
285	2.15.02	PROGRAM PENYELENGGARAAN LALU LINTAS DAN ANGKUTAN JALAN (LLAJ)	Persentase perlengkapan jalan, sarana dan prasarana perhubungan yang layak fungsi (%)	85	38.509.319.000,00	80,78	32.691.975.216,00	80	27.834.132.440,00	0	16.513.346.592,00	0%	59%	80,78	49.205.321.808,00	95%	128%		
								80		0		0%		0		0%			
								85		0		0%		0		0%			
								0		0		0%		0		0%			
	2.15.02.2.01	Penetapan Rencana Induk Jaringan LLAJ Kabupaten/Kota	jumlah dokumen penetapan rencana induk jaringan LLAJ Kabupaten/Kota (dokumen)	-	-	-	-	1	-	0	-	0%	0%	0	-	0%	0%		
	2.15.02.2.01.01	Pelaksanaan Penyusunan Rencana Induk Jaringan LLAJ Kabupaten/Kota	Jumlah dokumen penyusunan rencana induk jaringan LLAJ Kabupaten/Kota (Dokumen)	0				1		0		0%	0%	0				DINAS PERHUBUNGAN	
	2.15.02.2.01.02	Penetapan Kebijakan dan Sosialisasi Rencana Induk Jaringan LLAJ Kabupaten/Kota	Jumlah dokumen penetapan kebijakan dan sosialisasi rencana induk jaringan LLAJ Kabupaten/Kota (Dokumen)	0				1		0		0%	0%	0				DINAS PERHUBUNGAN	
	2.15.02.2.01.03	Pengendalian Pelaksanaan Rencana Induk Jaringan LLAJ Kabupaten/Kota	Jumlah laporan pengendalian rencana induk jaringan LLAJ Kabupaten/Kota (Laporan)	0				1		0		0%	0%	0				DINAS PERHUBUNGAN	
	2.15.02.2.02	Penyediaan Perlengkapan Jalan di Jalan Kabupaten/Kota	jumlah perlengkapan jalan yang terpasang dan laik fungsi (jenis)	-	28.682.003.034,00			6	25.027.000.000,00	0	15.035.059.561,00	0%	60%	0	43.717.062.595,00	0%	0%		
	2.15.02.2.02.01	Pembangunan Prasarana Jalan di Jalan Kabupaten/Kota	Jumlah lokasi Pembangunan Prasarana Jalan (lokasi)					1		0		0%	0%	0				DINAS PERHUBUNGAN	

No	Kode	Urusan / Bidang Urusan / Pemerintahan Daerah dan Program / Kegiatan / Sub Kegiatan	Indikator Kinerja Program(outcome) / Kegiatan(output kegiatan) / Sub Kegiatan (output sub kegiatan)	Target RPJMD Kabupaten Kota pada Tahun 2023 (Akhir Periode RPJMD)		Realisasi Capaian Kinerja RPJMD Perangkat Daerah s/d. Renja		Target Kinerja dan Anggaran RKPD Tahun berjalan yang dievaluasi		Realisasi Capaian Kinerja dan Anggaran RKPD yang dievaluasi		Tingkat Capaian Kinerja dan 9 = 8/7 x 100%		Realisasi Kinerja dan Anggaran RKPD s/d tahun 2023 10 = 6 + 8		Tingkat Capaian Kinerja dan 11 = 10/5 x 100%		Perangkat Daerah Penanggung Jawab	Ket
				K	Rp.	K	Rp.	K	Rp.	K	Rp.	K	Rp.	K	Rp.	K	Rp.		
1	2	3	4	5	6	7	8	9	10	11	12	13	14	15	16	17	18	19	20
	2.15.02.2.02.02	Penyediaan Perengkapan Jalan di Jalan Kabupaten/Kota	Jumlah perengkapan jalan di jalan Kabupaten/Kota yang tersedia (Unit)	2	27.546.396.159,00	15	24.702.000.000,00	8	14.712.252.964,00	53%	60%	10	42.258.649.123,00						DINAS PERHUBUNGAN
	2.15.02.2.02.03	Rehabilitasi dan Pemeliharaan Prasarana Jalan	Jumlah Prasarana Jalan yang direhabilitasi dan terpelihara (Unit)	10	107.750.000,00	10	-	0	-	0%	0%	10	107.750.000,00						DINAS PERHUBUNGAN
	2.15.02.2.02.04	Rehabilitasi dan Pemeliharaan Perengkapan Jalan	Jumlah perengkapan jalan yang direhabilitasi dan terpelihara (Unit)	3	1.027.856.875,00	3	325.000.000,00	3	322.806.597,00	100%	99%	6	1.350.663.472,00						DINAS PERHUBUNGAN
	2.15.02.2.03	Pengelolaan Terminal Penumpang Tipe C	jumlah terminal tipe C yang terkelola (terminal)	-	-	1	-	0	-	0%	0%	0	-	0%	0%				
	2.15.02.2.03.01	Penyusunan Rencana Pembangunan Terminal Penumpang Tipe C	Jumlah Dokumen rencana pembangunan terminal penumpang tipe C yang tersusun (Dokumen)	-	-	1	-	0	-	0%	0%	0	-						DINAS PERHUBUNGAN
	2.15.02.2.04	Penerbitan Izin Penyelenggaraan dan Pembangunan Fasilitas Parkir	jumlah izin penyelenggaraan dan pembangunan fasilitas parkir (dokumen)	-	2.276.303.084,00	1	1.360.882.440,00	0	692.329.600,00	0%	51%	0	2.968.632.684,00	0%	0%				
	2.15.02.2.04.01	Fasilitas Pemenuhan Persyaratan Perolehan Izin Penyelenggaraan dan Pembangunan Fasilitas Parkir Kewenangan Kabupaten/Kota dalam Sistem Pelayanan Perizinan Berusaha Terintegrasi Secara Elektronik	Jumlah Dokumen Pemenuhan Persyaratan Perolehan Izin Penyelenggaraan dan Terbangunnya Fasilitas Parkir Kewenangan Kabupaten/Kota dalam Sistem Pelayanan Perizinan Berusaha Terintegrasi Secara Elektronik (Dokumen)	1	396.420.000,00	1	-	0	-	0%	0%	1	396.420.000,00						DINAS PERHUBUNGAN
	2.15.02.2.04.02	Koordinasi dan Sinkronisasi Pengawasan Pelaksanaan Izin Penyelenggaraan dan Pembangunan Fasilitas Parkir Kewenangan Kabupaten/Kota	Jumlah laporan koordinasi dan sinkronisasi pengawasan pelaksanaan izin penyelenggaraan dan terbangunnya fasilitas parkir kewenangan Kabupaten/Kota (Laporan)	1	1.879.883.084,00	1	1.360.882.440,00	0	692.329.600,00	0%	51%	1	2.572.212.684,00						DINAS PERHUBUNGAN
	2.15.02.2.05	Pengujian Berkala Kendaraan Bermotor	jumlah kendaraan yang melakukan uji KIR (kendaraan)	-	-	18000	-	0	-	0%	0%	0	-	0%	0%				
	2.15.02.2.05.03	Registrasi Kendaraan Wajib Uji Berkala Kendaraan Bermotor	Jumlah kendaraan yang melaksanakan uji berkala kendaraan bermotor (kendaraan)	-	-	18000	-	0	-	0%	0%	0	-						DINAS PERHUBUNGAN
	2.15.02.2.05.04	Penyediaan Bukti Lulus Uji Pengujian Berkala Kendaraan Bermotor	Jumlah bukti lulus uji pengujian berkala kendaraan bermotor yang tersedia (kartu uji)	-	-	20000	-	0	-	0%	0%	0	-						DINAS PERHUBUNGAN
	2.15.02.2.05.07	Pemeliharaan Sarana dan Prasarana Pengujian Berkala Kendaraan Bermotor	Jumlah sarana dan prasarana pengujian berkala kendaraan bermotor yang terpelihara (alat uji)	-	-	11	-	0	-	0%	0%	0	-						DINAS PERHUBUNGAN
	2.15.02.2.06	Pelaksanaan Manajemen dan Rekayasa Lalu Lintas untuk Jaringan Jalan Kabupaten/Kota	jumlah lokasi ruas jalan yang dilaksanakan MRLL (lokasi)	-	-	6	-	0	-	0%	0%	0	-	0%	0%				
	2.15.02.2.06.01	Penataan Manajemen dan Rekayasa Lalu Lintas Untuk Jaringan Jalan Kabupaten/Kota	Jumlah Lokasi Manajemen dan Rekayasa Lalu Lintas untuk Jaringan Jalan Kabupaten/Kota (Lokasi)	-	-	6	-	0	-	0%	0%	0	-						DINAS PERHUBUNGAN
	2.15.02.2.06.02	Pengadaan, Pemasangan, Perbaikan dan Pemeliharaan Perengkapan Jalan dalam rangka Manajemen dan Rekayasa Lalu Lintas	Jumlah Perengkapan Jalan yang Terkelola (Jenis)	-	-	2	-	0	-	0%	0%	0	-						DINAS PERHUBUNGAN
	2.15.02.2.06.03	Uji Coba dan Sosialisasi Pelaksanaan Manajemen dan Rekayasa Lalu Lintas untuk Jaringan Jalan Kabupaten/Kota	Jumlah Peserta Sosialisasi Manajemen dan rekayasa Lalu Lintas untuk Jaringan Jalan Kabupaten/Kota (orang)	-	-	30	-	0	-	0%	0%	0	-						DINAS PERHUBUNGAN
	2.15.02.2.06.04	Pengawasan dan Pengendalian Efektivitas Pelaksanaan Kebijakan untuk Jalan Kabupaten/Kota	Jumlah Lokasi Pengendalian Efektivitas Pelaksanaan Kebijakan untuk Jalan Kabupaten/Kota (Lokasi)	-	-	1	-	0	-	0%	0%	0	-						DINAS PERHUBUNGAN
	2.15.02.2.06.05	Forum Lalu Lintas dan Angkutan Jalan Kabupaten/Kota	Jumlah Laporan Forum Lalu Lintas dan Angkutan Jalan untuk Jaringan Jalan Kabupaten/Kota (Laporan)	0	-	1	-	0	-	0%	0%	0	-						DINAS PERHUBUNGAN
	2.15.02.2.07	Persetujuan Hasil Analisis Dampak Lalu Lintas (Andalalin) untuk Jalan Kabupaten/Kota	jumlah rekomendasi Andalalin yang diterbitkan (dokumen)	-	-	1	-	0	-	0%	0%	0	-	0%	0%				
	2.15.02.2.07.01	Penetapan Kebijakan Tata Kelola Andalalin	Jumlah Kebijakan Tata Kelola Andalalin (Dokumen)	-	-	1	-	0	-	0%	0%	0	-						DINAS PERHUBUNGAN
	2.15.02.2.07.02	Peningkatan Kapasitas Penilai Andalalin	Jumlah SDM yang Mengikuti Peningkatan Kapasitas Penilai Andalalin (orang)	-	-	2	-	0	-	0%	0%	0	-						DINAS PERHUBUNGAN
	2.15.02.2.07.03	Koordinasi dan Sinkronisasi Penilaian Hasil Andalalin	Jumlah Laporan Koordinasi dan Sinkronisasi Penilaian Hasil Andalalin (Laporan)	0	-	1	-	0	-	0%	0%	0	-						DINAS PERHUBUNGAN
	2.15.02.2.07.04	Pengawasan Pelaksanaan Rekomendasi Andalalin	Jumlah Laporan Rekomendasi Andalalin yang Terawasi (Laporan)	0	-	1	-	0	-	0%	0%	0	-						DINAS PERHUBUNGAN
	2.15.02.2.08	Audit dan Inspeksi Keselamatan LLAJ di Jalan	Jumlah Audit dan Inspeksi Keselamatan Jalan yang Terawasi (I)	19	379.369.998,00	19	346.250.000,00	11	208.788.181,00	58%	60%	30	588.158.179,00	0%	0%				
	2.15.02.2.08.01	Peningkatan Kapasitas Auditor dan Inspektur LLAJ	Jumlah Auditor dan Inspektur LLAJ yang Ditingkatkan Kapasitasnya (Orang)	0	-	23	100.000.000,00	23	94.480.000,00	100%	94%	23	94.480.000,00						DINAS PERHUBUNGAN
	2.15.02.2.08.02	Pelaksanaan Inspeksi, Audit dan Pemantauan Unit Pelaksana Uji Berkala Kendaraan Bermotor	Jumlah laporan inspeksi, audit dan pemantauan unit pelaksana uji berkala kendaraan bermotor (Laporan)	12	79.346.750,00	1	40.000.000,00	0	14.460.000,00	0%	36%	12	93.806.750,00						DINAS PERHUBUNGAN
	2.15.02.2.08.03	Pelaksanaan Inspeksi, Audit dan Pemantauan Terminal	Jumlah laporan inspeksi, audit dan pemantauan terminal (Laporan)	4	89.100.000,00	1	40.000.000,00	1	29.250.000,00	100%	73%	5	118.350.000,00						DINAS PERHUBUNGAN
	2.15.02.2.08.04	Pelaksanaan Inspeksi, Audit dan Pemantauan Pemenuhan Persyaratan Penyelenggaraan Kompetensi Pengemudi Kendaraan Bermotor Kabupaten/Kota	Jumlah laporan inspeksi, audit dan pemantauan pemenuhan persyaratan penyelenggaraan kompetensi pengemudi kendaraan bermotor Kabupaten/Kota (Laporan)	4	171.274.248,00	1	115.000.000,00	0	36.749.181,00	0%	32%	4	208.023.429,00						DINAS PERHUBUNGAN

No	Kode	Urusan / Bidang Urusan / Pemerintahan Daerah dan Program / Kegiatan / Sub Kegiatan	Indikator Kinerja Program(outcome) / Kegiatan(output kegiatan) / Sub Kegiatan (output sub kegiatan)	Target RPJMD Kabupaten Kota pada Tahun 2023 (Akhir Periode RPJMD)		Realisasi Capaian Kinerja RPJMD Perangkat Daerah s/d. Renja		Target Kinerja dan Anggaran RKPD Tahun berjalan yang dievaluasi		Realisasi Capaian Kinerja dan Anggaran RKPD yang dievaluasi		Tingkat Capaian Kinerja dan 9 = 8/7 x 100%		Realisasi Kinerja dan Anggaran RKPD s/d tahun 2023 10 = 6 + 8		Tingkat Capaian Kinerja dan 11 = 10/5 x 100%		Perangkat Daerah Penanggung Jawab	Ket
				K	Rp.	K	Rp.	K	Rp.	K	Rp.	K	Rp.	K	Rp.	K	Rp.		
	2.15.02.2.08.05	Pelaksanaan Inspeksi, Audit dan Pemantauan Sistem Manajemen Keselamatan Perusahaan Angkutan Umum	Jumlah laporan inspeksi, audit dan pemantauan sistem manajemen keselamatan perusahaan angkutan umum (Laporan)		12	39.649.000,00	1	51.250.000,00	0	33.849.000,00	0%	66%	12	73.498.000,00			DINAS PERHUBUNGAN		
	2.15.02.2.09	Penyediaan Angkutan Umum untuk Jasa Angkutan Orang dan/atau Barang antar Kota dalam 1 (satu) Daerah Kabupaten/Kota	Jumlah jaringan angkutan umum yang tersedia (lokasi)			1.354.299.100,00	3	1.100.000.000,00	0	577.169.250,00	0%	52%	0	1.931.468.350,00	0%	0%			
	2.15.02.2.09.01	Penyediaan Angkutan Umum untuk Jasa Angkutan Orang dan/atau Barang Antar Kota dalam 1 (Satu) Daerah Kabupaten/Kota	Jumlah angkutan umum untuk jasa angkutan orang dan/atau barang antar kota dalam 1 (satu) daerah Kabupaten/Kota yang tersedia (Unit)		124	1.354.299.100,00	31	1.100.000.000,00	62	577.169.250,00	200%	52%	186	1.931.468.350,00			DINAS PERHUBUNGAN		
	2.15.02.2.09.02	Pengendalian dan Pengawasan Ketersediaan Angkutan Umum untuk Jasa angkutan Orang dan/atau Barang Antar Kota dalam 1 (satu) Kabupaten/Kota	jangka waktu pengawasan angkutan umum untuk jasa angkutan orang dan / atau barang antar kota dalam 1 (satu) Kabupaten/Kota (bulan)				12		0	-	0%	0%	0	-			DINAS PERHUBUNGAN		
	2.15.02.2.10	Penetapan Kawasan Perkotaan untuk Pelayanan Angkutan Perkotaan yang Melampaui Batas 1 (satu) Daerah Kabupaten/Kota	jumlah kawasan perkotaan untuk pelayanan angkutan perkotaan yang ditetapkan (lokasi)				3		0	-	0%	0%	0	-	0%	0%			
	2.15.02.2.10.02	Sosialisasi dan Uji Coba Pelaksanaan Kebijakan Penetapan Kawasan Perkotaan untuk Angkutan Perkotaan Kewenangan Kabupaten/Kota	jumlah dokumen rencana umum jaringan trayek perkotaan yang tersusun (dokumen)				1		0	-	0%	0%	0	-			DINAS PERHUBUNGAN		
			jumlah peserta sosialisasi rencana umum jaringan trayek perkotaan peserta				45		0	-	0%		0	-					
	2.15.02.2.11	Penetapan Rencana Umum Jaringan Trayek Perkotaan dalam 1 (satu) Daerah Kabupaten/Kota	jumlah jaringan trayek perkotaan yang dilalui (jaringan)				1		0	-	0%	0%	0	-	0%	0%			
	2.15.02.2.11.01	Pelaksanaan Penyusunan Rencana Umum Jaringan Trayek Perkotaan dalam 1 (satu) Daerah Kabupaten/Kota	jumlah dokumen rencana umum jaringan trayek perkotaan yang tersusun (dokumen)				1		0	-	0%	0%	0	-			DINAS PERHUBUNGAN		
	2.15.02.2.11.02	Penetapan Kebijakan dan Sosialisasi Rencana Umum Jaringan Trayek Perkotaan dalam 1 (satu) Daerah Kabupaten/Kota	jumlah peserta sosialisasi rencana umum jaringan trayek perkotaan (orang)				30		0	-	0%	0%	0	-			DINAS PERHUBUNGAN		
	2.15.02.2.12	Penetapan Rencana Umum Jaringan Trayek Pedesaan dalam 1 (satu) Daerah Kabupaten/Kota	jumlah jaringan trayek pedesaan yang dilalui (jaringan)				3		0	-	0%	0%	0	-	0%	0%			
	2.15.02.2.12.01	Perumusan Kebijakan Rencana Umum Jaringan Trayek Pedesaan Kewenangan kabupaten/Kota	Jumlah rumusan kebijakan rencana umum jaringan trayek pedesaan (dokumen)				1		0	-	0%	0%	0	-			DINAS PERHUBUNGAN		
	2.15.02.2.12.02	Sosialisasi dan Uji Coba Pelaksanaan Kebijakan Rencana Umum Jaringan Trayek Pedesaan Kewenangan Kabupaten/Kota	jumlah peserta sosialisasi dan uji coba pelaksanaan rencana umum jaringan trayek pedesaan (orang)				30		0	-	0%	0%	0	-			DINAS PERHUBUNGAN		
	2.15.02.2.14	Penerbitan Izin Penyelenggaraan Angkutan Orang dalam Trayek Lintas Daerah Kabupaten/Kota dalam 1 (satu) Daerah Kabupaten/Kota	jumlah ijin trayek yang diterbitkan (dokumen)				1		0	-	0%	0%	0	-	0%	0%			
	2.15.02.2.14.01	Fasilitasi Pemenuhan Persyaratan Perolehan Izin Penyelenggaraan Angkutan Orang dalam Trayek Kewenangan Kabupaten/Kota dalam Sistem Pelayanan Perizinan Berusaha Terintegrasi Secara Elektronik	jumlah izin penyelenggaraan angkutan orang dalam trayek yang dikeluarkan (dokumen)				1		0	-	0%	0%	0	-			DINAS PERHUBUNGAN		
	2.15.02.2.14.02	Koordinasi dan Sinkronisasi Pengawasan Pelaksanaan Izin Penyelenggaraan Angkutan Orang dalam Trayek Kewenangan Kabupaten/Kota	jumlah izin penyelenggaraan angkutan orang dalam trayek yang terawasi (dokumen)				1		0	-	0%	0%	0	-			DINAS PERHUBUNGAN		
	2.15.02.2.16	Penetapan Tarif Kelas Ekonomi untuk Angkutan Orang yang Melayani Trayek serta Angkutan Perkotaan dan Pedesaan dalam 1 (satu) Daerah Kabupaten/Kota	jumlah kajian penetapan tarif (dokumen)				1		0	-	0%	0%	0	-	0%	0%			
	2.15.02.2.16.01	Analisis Tarif Kelas Ekonomi Angkutan Orang dan Angkutan Perkotaan dan Pedesaan dalam 1 (satu) Daerah Kabupaten/Kota	jumlah tarif kelas ekonomi angkutan orang dan angkutan perkotaan dan pedesaan yang teranalisa (dokumen)				1		0	-	0%	0%	0	-			DINAS PERHUBUNGAN		

No	Kode	Urusan / Bidang Urusan / Pemerintahan Daerah dan Program / Kegiatan / Sub Kegiatan	Indikator Kinerja Program(outcome) / Kegiatan(output kegiatan) / Sub Kegiatan (output sub kegiatan)	Target RPJMD Kabupaten Kota pada Tahun 2023 (Akhir Periode RPJMD)		Realisasi Capaian Kinerja RPJMD Perangkat Daerah s/d. Renja		Target Kinerja dan Anggaran RKPD Tahun berjalan yang dievaluasi		Realisasi Capaian Kinerja dan Anggaran RKPD yang dievaluasi		Tingkat Capaian Kinerja dan 9 = 8/7 x 100%		Realisasi Kinerja dan Anggaran RKPD s/d tahun 2023 10 = 6 + 8		Tingkat Capaian Kinerja dan 11 = 10/5 x 100%		Perangkat Daerah Penanggung Jawab	Ket	
				K	Rp.	K	Rp.	K	Rp.	K	Rp.	K	Rp.	K	Rp.	K	Rp.			K
1	2	3	4	5	6	7	8	9	10	11	12	13								
	2.15.02.2.16.02	Penyediaan Data dan Informasi Tarif Kelas Ekonomi Angkutan Orang dan Angkutan Perkotaan dan Perdesaan dalam 1 (satu) Daerah Kabupaten/Kota	jumlah data dan informasi tarif kelas ekonomi angkutan orang dan angkutan perkotaan dan perdesaan yang tersedia (dokumen)			1		0		0%	0%	0							DINAS PERHUBUNGAN	
286	2.15.03	PROGRAM PENGELOLAAN PELAYARAN	Persentase rekomendasi angkutan sungai, danau dan penyeberangan (ASDP) yang disetujui (%)	100	350.000.000,00	100	-	100	-	0	-	0%	0%	100	-	100%	0%			
	2.15.03.2.03	Penerbitan Izin Usaha Penyelenggaraan Angkutan Sungai dan Danau sesuai dengan Domisili Orang Perseorangan Warga Negara Indonesia atau Badan Usaha	jumlah izin usaha penyelenggaraan angkutan sungai dan danau yang diterbitkan (dokumen)			1		0		0%	0%	0								
	2.15.03.2.03.01	Fasilitasi Pemenuhan Persyaratan Perolehan Izin Usaha Penyelenggaraan Angkutan Sungai dan Danau Sesuai dengan Domisili Orang Perseorangan Warga Negara Indonesia atau Badan Usaha Kewenangan Kabupaten/Kota dalam Sistem Pelayanan Perizinan Berusaha Terintegrasi Secara Elektronik	Jumlah Dokumen Pemenuhan Persyaratan Perolehan Izin Usaha Penyelenggaraan Angkutan Sungai dan Danau Sesuai dengan Domisili Orang Perseorangan Warga Negara Indonesia atau Badan Usaha Kewenangan Kabupaten/Kota dalam Sistem Pelayanan Perizinan Berusaha Terintegrasi Secara Elektronik (Dokumen)			0		1		0		0%	0%	0					DINAS PERHUBUNGAN	
	2.15.03.2.03.02	Koordinasi dan Sinkronisasi Pengawasan Pelaksanaan Izin Usaha Penyelenggaraan Angkutan Sungai dan Danau Sesuai dengan Domisili Orang Perseorangan Warga Negara Indonesia atau Badan Usaha Kewenangan Kabupaten/Kota	Jumlah Laporan Koordinasi dan Sinkronisasi Pengawasan Pelaksanaan Izin Usaha Penyelenggaraan Angkutan Sungai dan Danau Sesuai dengan Domisili Orang Perseorangan Warga Negara Indonesia atau Badan Usaha Kewenangan Kabupaten/Kota (Laporan)			0		1		0		0%	0%	0					DINAS PERHUBUNGAN	
	2.15.03.2.09	Penetapan Tarif Angkutan Penyeberangan Penumpang Kelas Ekonomi dan Kendaraan beserta Muatannya pada Lintas Penyeberangan dalam Daerah Kabupaten/Kota	jumlah kajian penetapan tarif angkutan penyeberangan (dokumen)			1		0		0%	0%	0								
	2.15.03.2.09.01	Analisis Tarif Angkutan Penyeberangan Penumpang Kelas Ekonomi dan Kendaraan beserta Muatannya pada Lintas Penyeberangan dalam Daerah Kabupaten/Kota	Jumlah Kajian Penetapan Tarif (dokumen)			1		0		0%	0%	0							DINAS PERHUBUNGAN	
	2.15.03.2.09.02	Penyediaan Data dan Informasi Tarif Angkutan Penyeberangan Penumpang Kelas Ekonomi dan Kendaraan beserta Muatannya pada Lintas Penyeberangan dalam Daerah Kabupaten/Kota	Jumlah Data dan Informasi Tarif Angkutan Penyeberangan Penumpang (Dokumen)			1		0		0%	0%	0							DINAS PERHUBUNGAN	
	2.15.03.2.09.03	Pengendalian dan Pengawasan Tarif Angkutan Penyeberangan Penumpang Kelas Ekonomi dan Kendaraan beserta Muatannya pada Lintas Penyeberangan Antar Daerah Kabupaten/Kota	Jumlah Data dan Informasi Tarif Angkutan Penyeberangan Penumpang (dokumen)			1		0		0%	0%	0							DINAS PERHUBUNGAN	
287	2.15.02	PROGRAM PENYELENGGARAAN LALU LINTAS DAN ANGKUTAN JALAN (LLAJ)	Persentase perlengkapan jalan, sarana dan prasarana perhubungan yang layak fungsi (%)	85	38.509.319.000,00	80,78	-	85	415.000.000,00	0	-	0%	0%	80,78	-	95%	0%			
	2.15.02.2.05	Pengujian Berkala Kendaraan Bermotor	Jumlah kendaraan yang melaksanakan uji KIR ()			0		20000	415.000.000,00	12500		63%	0%	12500		0%	0%			
	2.15.02.2.05.01	Penyediaan Sarana dan Prasarana Pengujian Berkala Kendaraan Bermotor	Jumlah Sarana dan Prasarana Pengujian Berkala Kendaraan Bermotor yang Tersedia (Unit)			0		1	300.000.000,00	0		0%	0%	0					UPTD Pengujian Kendaraan Bermotor	
	2.15.02.2.05.02	Peningkatan Kapasitas Sumber Daya Manusia Pengujian Berkala Kendaraan Bermotor	Jumlah Sumber Daya Manusia Pengujian Berkala Kendaraan Bermotor yang Ditingkatkan Kapasitasnya (Orang)			0		5	0	0		0%	0%	0					UPTD Pengujian Kendaraan Bermotor	
	2.15.02.2.05.03	Registrasi Kendaraan Wajib Uji Berkala Kendaraan Bermotor	Jumlah Kendaraan Wajib Uji Berkala Kendaraan Bermotor yang Terdaftar (Unit)			0		20000	15.000.000,00	12500		63%	0%	12500					UPTD Pengujian Kendaraan Bermotor	
	2.15.02.2.05.04	Penyediaan Bukti Lulus Uji Pengujian Berkala Kendaraan Bermotor	Jumlah Dokumen Bukti Lulus Uji Pengujian Berkala Kendaraan Bermotor (Dokumen)			0		1	0	0		0%	0%	0					UPTD Pengujian Kendaraan Bermotor	
	2.15.02.2.05.07	Pemeliharaan Sarana dan Prasarana Pengujian Berkala Kendaraan Bermotor	Jumlah Sarana dan Prasarana Pengujian Berkala Kendaraan Bermotor yang Terpelihara (Unit)			0		10	100.000.000,00	0		0%	0%	0					UPTD Pengujian Kendaraan Bermotor	
	2.15.02.2.05.08	Koordinasi Penyelenggaraan Pengujian Berkala Kendaraan Bermotor	Jumlah koordinasi penyelenggaraan PKB (kegiatan)			0		4	0	0		0%	0%	0					UPTD Pengujian Kendaraan Bermotor	
KOMUNIKASI DAN INFORMATIKA																				
288	0.00.01	PROGRAM PENUNJANG URUSAN PEMERINTAHAN DAERAH KABUPATEN/KOTA	Indeks Kepuasan Layanan Kesekretariatan (Indeks)	76	5.703.000.000,00	80,2	5.835.856.391,00	76	5.801.448.054,00	0	2.824.815.692,00	0%	49%	80,2	8.660.672.083,00	106%	152%			

No	Kode	Urusan / Bidang Urusan / Pemerintahan Daerah dan Program / Kegiatan / Sub Kegiatan	Indikator Kinerja Program(outcome) / Kegiatan(output kegiatan) / Sub Kegiatan (output sub kegiatan)	Target RPJMD Kabupaten Kota pada Tahun 2023 (Akhir Periode RPJMD)		Realisasi Capaian Kinerja RPJMD Perangkat Daerah s/d. Renja		Target Kinerja dan Anggaran RKPD Tahun berjalan yang dievaluasi		Realisasi Capaian Kinerja dan Anggaran RKPD yang dievaluasi		Tingkat Capaian Kinerja dan Anggaran RKPD s/d tahun 2023		Tingkat Capaian Kinerja dan Anggaran RKPD s/d tahun 2023		Perangkat Daerah Penanggung Jawab	Ket
				K	Rp.	K	Rp.	K	Rp.	K	Rp.	K	Rp.	K	Rp.		
1	2	3	4	5	6	7	8	9	10	11	12	13	14	15	16	17	18
	0.00.01.2.01	Perencanaan, Penganggaran, dan Evaluasi Kinerja Perangkat Daerah	Jumlah Dokumen Perencanaan, Penganggaran, Evaluasi dan Laporan Kinerja (Dokumen)		5.400.000,00	7	1.775.000,00	0	975.000,00	0%	55%	0	6.375.000,00	0%	0%		
	0.00.01.2.01.04	Koordinasi dan Penyusunan DPA-SKPD	Jumlah dokumen DPA-SKPD dan laporan hasil koordinasi penyusunan Dokumen DPA-SKPD (dokumen)			2	1.775.000,00	0	975.000,00	0%	55%	0	975.000,00				DINAS KOMUNIKASI DAN INFORMATIKA
	0.00.01.2.01.07	Evaluasi Kinerja Perangkat Daerah	Jumlah laporan evaluasi kinerja perangkat daerah (laporan)		5.400.000,00	12	-	0	-	0%	0%	0	5.400.000,00				DINAS KOMUNIKASI DAN INFORMATIKA
	0.00.01.2.02	Administrasi Keuangan Perangkat Daerah	Jumlah Dokumen Administrasi Keuangan (Dokumen)		4.518.966.827,00	2	4.646.867.270,00	0	2.372.543.809,00	0%	51%	0	6.891.510.636,00	0%	0%		
	0.00.01.2.02.01	Penyediaan Gaji dan Tunjangan ASN	Jumlah Orang yang Menerima Gaji dan Tunjangan ASN (orang/bulan)		4.386.226.827,00	41	4.570.377.270,00	20	2.323.163.809,00	49%	51%	20	6.709.390.636,00				DINAS KOMUNIKASI DAN INFORMATIKA
	0.00.01.2.02.02	Penyediaan Administrasi Pelaksanaan Tugas ASN	Jumlah Dokumen Hasil Penyediaan Administrasi Pelaksanaan Tugas ASN (Dokumen)		132.740.000,00	9	76.490.000,00	5	49.380.000,00	56%	65%	5	182.120.000,00				DINAS KOMUNIKASI DAN INFORMATIKA
	0.00.01.2.02.05	Administrasi Kepegawaian Perangkat Daerah	Jumlah Dokumen Administrasi Kepegawaian PD (dokumen)		51.820.000,00	2	45.000.000,00	0	-	0%	0%	0	51.820.000,00	0%	0%		
	0.00.01.2.05.02	Pengadaan Pakaian Dinas beserta Atribut Kelengkapannya	Jumlah Paket Pakaian Dinas beserta Atribut Kelengkapan (Paket)		51.820.000,00	1	45.000.000,00	0	-	0%	0%	0	51.820.000,00				DINAS KOMUNIKASI DAN INFORMATIKA
	0.00.01.2.05.09	Pendidikan dan Pelatihan Pegawai Berdasarkan Tugas dan Fungsi	Jumlah pendidikan dan pelatihan yang diikuti (Kegiatan)					0	-	0%	0%	0	-				DINAS KOMUNIKASI DAN INFORMATIKA
	0.00.01.2.06	Administrasi Umum Perangkat Daerah	Persentase Penyediaan Administrasi Umum yang Sesuai SOP (%)		361.660.450,00	80	392.780.493,00	0	193.766.130,00	0%	49%	0	555.426.580,00	0%	0%		
	0.00.01.2.06.01	Penyediaan Komponen Instalasi Listrik/Penerangan Bangunan Kantor	Jumlah Paket Komponen Instalasi Listrik/Penerangan Bangunan Kantor yang Disediakan (Paket)		9.347.000,00	5	5.750.000,00	2	1.005.500,00	40%	17%	2	10.352.500,00				DINAS KOMUNIKASI DAN INFORMATIKA
	0.00.01.2.06.02	Penyediaan Peralatan dan Perlengkapan Kantor	Jumlah Paket Peralatan dan Perlengkapan Kantor yang Disediakan (Paket)		92.431.450,00	5	147.612.450,00	2	87.910.300,00	40%	60%	2	180.341.750,00				DINAS KOMUNIKASI DAN INFORMATIKA
	0.00.01.2.06.05	Penyediaan Barang Cetak dan Pengandaan	Jumlah Paket Barang Cetak dan Pengandaan yang Disediakan (Paket)		2.705.000,00	3	11.217.043,00	2	300.000,00	67%	3%	2	3.005.000,00				DINAS KOMUNIKASI DAN INFORMATIKA
	0.00.01.2.06.08	Fasilitasi Kunjungan Tamu	Jumlah Laporan Fasilitasi Kunjungan Tamu (Laporan)		18.950.000,00	5	18.950.000,00	2	5.700.000,00	40%	30%	2	24.650.000,00				DINAS KOMUNIKASI DAN INFORMATIKA
	0.00.01.2.06.09	Penyelenggaraan Rapat Koordinasi dan Konsultasi SKPD	Jumlah Laporan Penyelenggaraan Rapat Koordinasi dan Konsultasi SKPD (Laporan)		238.227.000,00	5	209.251.000,00	2	98.850.330,00	40%	47%	2	337.077.330,00				DINAS KOMUNIKASI DAN INFORMATIKA
	0.00.01.2.07	Pengadaan Barang Milik Daerah Penunjang Urusan Pemerintah Daerah	Jumlah Barang yang diperoleh (Unit)		36.905.000,00	2	18.000.000,00	0	-	0%	0%	0	36.905.000,00	0%	0%		
	0.00.01.2.07.05	Pengadaan Mebel	Jumlah Paket Mebel yang Disediakan (Unit)		36.905.000,00	10	18.000.000,00	0	-	0%	0%	0	36.905.000,00				DINAS KOMUNIKASI DAN INFORMATIKA
	0.00.01.2.08	Penyediaan Jasa Penunjang Urusan Pemerintahan Daerah	Persentase Jasa Penunjang yang tersedia (%)		570.102.879,00	80	338.560.291,00	0	164.882.253,00	0%	49%	0	734.985.132,00	0%	0%		
	0.00.01.2.08.01	Penyediaan Jasa Surat Menyurat	Jumlah Laporan Penyediaan Jasa Surat Menyurat (Laporan)		1.800.000,00	12	-	0	-	0%	0%	0	1.800.000,00				DINAS KOMUNIKASI DAN INFORMATIKA
	0.00.01.2.08.02	Penyediaan Jasa Komunikasi, Sumber Daya Air dan Listrik	Jumlah Laporan Penyediaan Jasa Komunikasi, Sumber Daya Air dan Listrik yang Disediakan (Laporan)		419.386.717,00	12	186.662.784,00	7	86.848.156,00	58%	47%	7	506.234.873,00				DINAS KOMUNIKASI DAN INFORMATIKA
	0.00.01.2.08.03	Penyediaan Jasa Peralatan dan Perlengkapan Kantor	Jumlah Laporan Penyediaan Jasa Peralatan dan Perlengkapan Kantor yang Disediakan (Laporan)		-	10	-	0	-	0%	0%	0	-				DINAS KOMUNIKASI DAN INFORMATIKA
	0.00.01.2.08.04	Penyediaan Jasa Pelayanan Umum Kantor	Jumlah Laporan Penyediaan Jasa Pelayanan Umum Kantor yang Disediakan (Laporan)		148.916.162,00	12	151.897.507,00	7	78.034.097,00	58%	51%	7	226.950.259,00				DINAS KOMUNIKASI DAN INFORMATIKA
	0.00.01.2.09	Pemeliharaan Barang Milik Daerah Penunjang Urusan Pemerintahan Daerah	Persentase Barang milik Daerah yang Terpelihara (%)		291.001.235,00	80	358.465.000,00	0	92.648.500,00	0%	26%	0	383.649.735,00	0%	0%		
	0.00.01.2.09.01	Penyediaan Jasa Pemeliharaan, Biaya Pemeliharaan, dan Pajak Kendaraan Perorangan Dinas atau Kendaraan Dinas Jabatan	Jumlah Kendaraan Perorangan Dinas atau Kendaraan Dinas Jabatan yang Dipelihara dan Dibayarkan Pajaknya (Unit)		123.805.235,00	15	128.142.000,00	8	67.915.500,00	53%	53%	8	191.720.735,00				DINAS KOMUNIKASI DAN INFORMATIKA
	0.00.01.2.09.09	Pemeliharaan/Rehabilitasi Gedung Kantor dan Bangunan Lainnya	Jumlah Gedung Kantor dan Bangunan Lainnya yang dipelihara/direhabilitasi (Unit)		68.323.000,00	1	88.910.000,00	0	-	0%	0%	0	68.323.000,00				DINAS KOMUNIKASI DAN INFORMATIKA
	0.00.01.2.09.10	Pemeliharaan/Rehabilitasi Sarana dan Prasarana Gedung Kantor atau Bangunan Lainnya	Jumlah Sarana dan Prasarana Gedung Kantor atau Bangunan Lainnya yang Dipelihara/Direhabilitasi (Unit)		98.873.000,00	5	141.413.000,00	2	24.733.000,00	40%	17%	2	123.606.000,00				DINAS KOMUNIKASI DAN INFORMATIKA
			Jumlah Sarana dan Prasarana Gedung Kantor atau Bangunan Lainnya yang Dipelihara/Direhabilitasi (Unit)					0		0%		0					
289	2.16.02	PROGRAM INFORMASI DAN KOMUNIKASI PUBLIK	Persentase informasi dan komunikasi publik daerah yang berfungsi mendukung pembangunan daerah (%)	83	705.000.000,00	100	152.677.731,00	83	60.000.000,00	0%	24%	100	167.156.731,00	120%	24%		
	2.16.02.2.01	Pengelolaan Informasi dan Komunikasi Publik Pemerintah Daerah Kabupaten/Kota	Persentase Informasi yang dipublikasikan (%)		152.677.731,00	80	60.000.000,00	0	14.479.000,00	0%	24%	0	167.156.731,00	0%	0%		
			Jumlah Dokumen Informasi Publik yang Tersusun (Dokumen)			2		0		0%		0		0%			
	2.16.02.2.01.03	Monitoring Informasi dan Penetapan Agenda Prioritas Komunikasi Pemerintah Daerah	Jumlah dokumen informasi pembangunan Pemerintah Daerah (Dokumen)			1		0		0%	0%	0					DINAS KOMUNIKASI DAN INFORMATIKA
	2.16.02.2.01.05	Pengelolaan Media Komunikasi Publik	Jumlah Dokumen Hasil Pelaksanaan Pengelolaan Media Komunikasi Publik (Dokumen)		134.505.231,00	1	35.000.000,00	0	2.137.000,00	0%	6%	0	136.642.231,00				DINAS KOMUNIKASI DAN INFORMATIKA
	2.16.02.2.01.06	Pelayanan Informasi Publik	Jumlah Dokumen Hasil Pelayanan Informasi Publik (Dokumen)			1		0		0%	0%	0					DINAS KOMUNIKASI DAN INFORMATIKA

No	Kode	Urusan / Bidang Urusan / Pemerintahan Daerah dan Program / Kegiatan / Sub Kegiatan	Indikator Kinerja Program(outcome) / Kegiatan(output kegiatan) / Sub Kegiatan (output sub kegiatan)	Target RPJMD Kabupaten Kota pada Tahun 2023 (Akhir Periode RPJMD)		Realisasi Capaian Kinerja RPJMD Perangkat Daerah s/d. Renja		Target Kinerja dan Anggaran RKPD Tahun berjalan yang dievaluasi		Realisasi Capaian Kinerja dan Anggaran RKPD yang dievaluasi		Tingkat Capaian Kinerja dan 9 = 8/7 x 100%		Realisasi Kinerja dan Anggaran RKPD s/d tahun 2023 10 = 6 + 8		Tingkat Capaian Kinerja dan 11 = 10/5 x 100%		Perangkat Daerah Penanggung Jawab	Ket	
				K	Rp.	K	Rp.	K	Rp.	K	Rp.	K	Rp.	K	Rp.	K	Rp.			
1	2	3	4	5	6	7	8	9	10	11	12	13	14	15	16	17	18	19	20	
	2.16.02.2.01.12	Penyelenggaraan Hubungan Masyarakat, Media dan Kemitraan Komunitas	Jumlah Dokumen Kemitraan dengan Masyarakat, Media dan Komunitas dalam Mendiseminasikan Informasi Program atau Kebijakan (Dokumen)		18.172.500,00	1	25.000.000,00	0	12.342.000,00	0%	49%	0	30.514.500,00						DINAS KOMUNIKASI DAN INFORMATIKA	
290	2.16.03	PROGRAM APLIKASI INFORMATIKA	Persentase Aplikasi TIK yang dikelola (%)	83	5.614.000.000,00	100	4.465.890.356,00	83	4.134.451.000,00	0	1.007.221.600,00	0%	24%	100	5.473.111.956,00	120%	97%			
	2.16.03.2.01	Pengelolaan Nama Domain yang telah Ditetapkan oleh Pemerintah Pusat dan Sub Domain di Lingkup Pemerintah Daerah Kabupaten/Kota	Prosentase Implementasi TIK (%)		4.351.303.109,00	80	3.944.451.000,00	0	914.742.000,00	0%	23%	0	5.266.045.109,00	0%	0%					
			Jumlah Perangkat Daerah yang Terkoneksi dengan Sistem Jaringan Intra Pemerintah Daerah (DPP)			10		0		0%		0		0%						
	2.16.03.2.01.02	Penatalaksanaan dan Pengawasan Nama Domain dan Sub Domain dalam Penyelenggaraan Pemerintahan Daerah Kabupaten/Kota	Jumlah Dokumen Penatalaksanaan dan Pengawasan Nama Domain dan Sub Domain dalam Penyelenggaraan Pemerintahan Daerah Kabupaten/Kota (Dokumen)		4.351.303.109,00	1	50.000.000,00	0	2.520.000,00	0%	5%	0	4.353.823.109,00						DINAS KOMUNIKASI DAN INFORMATIKA	
	2.16.03.2.01.03	Penyelenggaraan Sistem Jaringan Intra Pemerintah Daerah	Jumlah Sistem Jaringan Intra Pemerintah Daerah (unit)			49	3.894.451.000,00	49	912.222.000,00	100%	23%	49	912.222.000,00						DINAS KOMUNIKASI DAN INFORMATIKA	
	2.16.03.2.02	Pengelolaan e-government Di Lingkup Pemerintah Daerah Kabupaten/Kota	Prosentase Implementasi TIK (%)		114.587.247,00	80	190.000.000,00	0	92.479.600,00	0%	49%	0	207.066.847,00	0%	0%					
			Prosentase Implementasi Pengelolaan E-Government (%)			80		0		0%		0		0%						
	2.16.03.2.02.03	Pengelolaan Pusat Data Pemerintahan Daerah	Jumlah Pusat Data Pemerintahan Daerah yang Dikelola (unit)			1		0		0%	0%	0							DINAS KOMUNIKASI DAN INFORMATIKA	
	2.16.03.2.02.05	Koordinasi dan Sinkronisasi Sistem Keamanan Informasi	Jumlah dokumen sistem keamanan informasi yang tersusun (dokumen)			1		0		0%	0%	0							DINAS KOMUNIKASI DAN INFORMATIKA	
	2.16.03.2.02.07	Pengembangan Aplikasi dan Proses Bisnis Pemerintahan Berbasis Elektronik	Jumlah Aplikasi dan Proses Bisnis Pemerintahan Berbasis Elektronik yang Dikembangkan (Unit)		114.587.247,00	1	190.000.000,00	0	92.479.600,00	0%	49%	0	207.066.847,00						DINAS KOMUNIKASI DAN INFORMATIKA	
	2.16.03.2.02.08	Penyelenggaraan Sistem Penghubung Layanan Pemerintah	Jumlah Layanan Publik yang Terhubung dengan Sistem Penghubung Layanan Pemerintah Daerah (Layanan)			1		0		0%	0%	0							DINAS KOMUNIKASI DAN INFORMATIKA	
	2.16.03.2.02.10	Pengembangan dan Pengelolaan Sumber Daya Teknologi Informasi dan Komunikasi Pemerintah Daerah	Prosentase pengelolaan sumberdaya TIK Pemerintah Daerah (%)			85		0		0%	0%	0							DINAS KOMUNIKASI DAN INFORMATIKA	
	2.16.03.2.02.12	Monitoring, Evaluasi dan Pelaporan Pengembangan Ekosistem SPBE	Jumlah Dokumen Monitoring, Evaluasi dan Pelaporan Penyelenggaraan SPBE (Dokumen)			2		0		0%	0%	0							DINAS KOMUNIKASI DAN INFORMATIKA	
KOPERASI, USAHA KECIL, DAN MENENGAH																				
291	0.00.01	PROGRAM PENUNJANG URUSAN PEMERINTAHAN DAERAH KABUPATEN/KOTA	Indeks Kepuasan Layanan Kesekretariatan (I)	77	12.200.000.000,00	81	9.573.474.704,00	75	6.173.974.692,00	0	2.987.163.970,00	0%	48%	81	12.560.638.674,00	105%	103%			
	0.00.01.2.01	Perencanaan, Penganggaran, dan Evaluasi Kinerja Perangkat Daerah	Jumlah dokumen Perencanaan, Penganggaran dan Evaluasi Kinerja Perangkat Daerah (Dokumen)		6.950.000,00	3		0		0%	0%	0	6.950.000,00	0%	0%					
	0.00.01.2.01.01	Penyusunan Dokumen Perencanaan Perangkat Daerah	Jumlah Dokumen Perencanaan Perangkat Daerah (Dokumen)		4.950.000,00	6		6		100%	0%	6	4.950.000,00						DINAS KOPERASI DAN USAHA MIKRO	
	0.00.01.2.01.02	Koordinasi dan Penyusunan Dokumen RKA-SKPD	Jumlah Dokumen RKA-SKPD dan Laporan Hasil Koordinasi Penyusunan Dokumen RKA-SKPD (dokumen)			10		0		0%	0%	0							DINAS KOPERASI DAN USAHA MIKRO	
			Jumlah Dokumen RKA-SKPD dan Laporan Hasil Koordinasi Penyusunan Dokumen RKA-SKPD (dokumen)					0		0%		0								
	0.00.01.2.01.03	Koordinasi dan Penyusunan Dokumen Perubahan RKA-SKPD	Jumlah Dokumen Perencanaan yang tersusun (dokumen)			10		0		0%	0%	0							DINAS KOPERASI DAN USAHA MIKRO	
			Jumlah Dokumen Perubahan RKA-SKPD dan Laporan Hasil Koordinasi Penyusunan Dokumen Perubahan RKA-SKPD (dokumen)					0		0%		0								
	0.00.01.2.01.04	Koordinasi dan Penyusunan DPA-SKPD	Jumlah Dokumen Perencanaan yang tersusun (dokumen)			10		0		0%	0%	0							DINAS KOPERASI DAN USAHA MIKRO	
			Jumlah Dokumen DPA-SKPD dan Laporan Hasil Koordinasi Penyusunan Dokumen DPA-SKPD (dokumen)					0		0%		0								
	0.00.01.2.01.05	Koordinasi dan Penyusunan Perubahan DPA-SKPD	Jumlah Dokumen Perencanaan yang tersusun (dokumen)			10		0		0%	0%	0							DINAS KOPERASI DAN USAHA MIKRO	
			Jumlah Dokumen Perubahan DPA-SKPD dan Laporan Hasil Koordinasi Penyusunan Dokumen Perubahan DPA-SKPD (dokumen)					0		0%		0								
	0.00.01.2.01.06	Koordinasi dan Penyusunan Laporan Capaian Kinerja dan Ikhtisar Realisasi Kinerja SKPD	Jumlah Laporan Capaian Kinerja dan Ikhtisar Realisasi Kinerja SKPD yang tersusun (laporan)			12		0		0%	0%	0							DINAS KOPERASI DAN USAHA MIKRO	
			Jumlah Laporan Capaian Kinerja dan Ikhtisar Realisasi Kinerja SKPD dan Laporan Hasil Koordinasi Penyusunan Laporan Capaian Kinerja dan Ikhtisar Realisasi Kinerja SKPD (laporan)					0		0%		0								
	0.00.01.2.01.07	Evaluasi Kinerja Perangkat Daerah	Jumlah Laporan Evaluasi Kinerja Perangkat Daerah (Laporan)		2.000.000,00	4		3		75%	0%	3	2.000.000,00						DINAS KOPERASI DAN USAHA MIKRO	
	0.00.01.2.02	Administrasi Keuangan Perangkat Daerah	Jumlah dokumen administrasi keuangan (Dokumen)		8.520.300.434,00	12	5.403.603.192,00	0	2.662.259.309,00	0%	49%	0	11.182.559.743,00	0%	0%					

No	Kode	Urusan / Bidang Urusan / Pemerintahan Daerah dan Program / Kegiatan / Sub Kegiatan	Indikator Kinerja Program(outcome) / Kegiatan(output kegiatan) / Sub Kegiatan (output sub kegiatan)	Target RPJMD Kabupaten Kota pada Tahun 2023 (Akhir Periode RPJMD)		Realisasi Capaian Kinerja RPJMD Perangkat Daerah s/d. Renja		Target Kinerja dan Anggaran RKPD Tahun berjalan yang dievaluasi		Realisasi Capaian Kinerja dan Anggaran RKPD yang dievaluasi		Tingkat Capaian Kinerja dan Anggaran RKPD s/d tahun 2023		Tingkat Capaian Kinerja dan Anggaran RKPD s/d tahun 2023		Perangkat Daerah Penanggung Jawab	Ket
				K	Rp.	K	Rp.	K	Rp.	K	Rp.	K	Rp.	K	Rp.		
1	2	3	4	5	6	7	8	9	10	11	12	13	14	15	16	17	18
	0.00.01.2.02.01	Penyediaan Gaji dan Tunjangan ASN	Jumlah Orang yang Menerima Gaji dan Tunjangan ASN (Orang/bulan)		6.770.538.996,00	46	5.329.913.192,00	92	2.660.071.309,00	200%	50%	92	9.430.610.305,00				DINAS KOPERASI DAN USAHA MIKRO
	0.00.01.2.02.02	Penyediaan Administrasi Pelaksanaan Tugas ASN	Jumlah Dokumen Hasil Penyediaan Administrasi Pelaksanaan Tugas ASN (Dokumen)		1.697.883.250,00	2	65.440.000,00	1	-	50%	0%	1	1.697.883.250,00				DINAS KOPERASI DAN USAHA MIKRO
	0.00.01.2.02.03	Pelaksanaan Penatausahaan dan Pengujian/Verifikasi Keuangan SKPD	Jumlah Dokumen Penatausahaan dan Pengujian/Verifikasi Keuangan SKPD (Dokumen)		38.944.188,00	2	2.000.000,00	1	300.000,00	50%	15%	1	39.244.188,00				DINAS KOPERASI DAN USAHA MIKRO
	0.00.01.2.02.04	Koordinasi dan Pelaksanaan Akuntansi SKPD	Jumlah Dokumen Koordinasi dan Pelaksanaan Akuntansi SKPD (Dokumen)		3.955.000,00	2	2.000.000,00	1	718.000,00	50%	36%	1	4.673.000,00				DINAS KOPERASI DAN USAHA MIKRO
	0.00.01.2.02.05	Koordinasi dan Penyusunan Laporan Keuangan Akhir Tahun SKPD	Jumlah Laporan Keuangan Akhir Tahun SKPD dan Laporan Hasil Koordinasi Penyusunan Laporan Keuangan Akhir Tahun SKPD (Laporan)		2.689.000,00	2	1.500.000,00	1	750.000,00	50%	50%	1	3.439.000,00				DINAS KOPERASI DAN USAHA MIKRO
	0.00.01.2.02.06	Pengelolaan dan Penyiapan Bahan Tanggapan Pemeriksaan	Jumlah Dokumen Bahan Tanggapan Pemeriksaan dan Tindak Lanjut Pemeriksaan (Dokumen)		2.690.000,00	3	1.000.000,00	0	-	0%	0%	0	2.690.000,00				DINAS KOPERASI DAN USAHA MIKRO
	0.00.01.2.02.07	Koordinasi dan Penyusunan Laporan Keuangan Bulanan/ Triwulanan/ Semesteran SKPD dan Laporan Koordinasi Penyusunan Laporan Keuangan Bulanan/ Triwulanan/ Semesteran SKPD (Laporan)	Jumlah Laporan Keuangan Bulanan/ Triwulanan/ Semesteran SKPD dan Laporan Koordinasi Penyusunan Laporan Keuangan Bulanan/ Triwulanan/ Semesteran SKPD (Laporan)		3.600.000,00	12	1.750.000,00	9	420.000,00	75%	24%	9	4.020.000,00				DINAS KOPERASI DAN USAHA MIKRO
	0.00.01.2.02.08	Penyusunan Pelaporan dan Analisis Prognosis Realisasi Anggaran	Jumlah dokumen anggaran (dokumen)			4		0	-	0%	0%	0	-				DINAS KOPERASI DAN USAHA MIKRO
			Jumlah Dokumen Pelaporan dan Analisis Prognosis Realisasi Anggaran (dokumen)					0		0%		0					
	0.00.01.2.05	Administrasi Kepegawaian Perangkat Daerah	Jumlah dokumen administrasi kepegawaian (Dokumen)		19.100.000,00	10	10.000.000,00	0	-	0%	0%	0	19.100.000,00	0%	0%		
	0.00.01.2.05.02	Pengadaan Pakiaian Dinas Beserta Atribut Kelengkapannya	Jumlah Pengadaan Pakiaian Dinas Beserta Perengkapannya (stel)			55		0	-	0%	0%	0	-				DINAS KOPERASI DAN USAHA MIKRO
			Jumlah Pengadaan Pakiaian Batik (stel)			85		0		0%		0					
			Jumlah Pengadaan Pakiaian Kerja Lapangan (stel)			85		0		0%		0					
			Jumlah Pengadaan Pakiaian Korpri (stel)			50		0		0%		0					
			Jumlah Paket Pakiaian Dinas beserta Atribut Kelengkapannya (paket)					0		0%		0					
			Jumlah Paket Pakiaian Dinas beserta Atribut (paket)			4		0		0%		0					
	0.00.01.2.05.10	Sosialisasi Peraturan Perundang-Undangan	Jumlah Orang yang Mengikuti Sosialisasi (orang)		19.100.000,00	46	10.000.000,00	0	-	0%	0%	0	19.100.000,00				DINAS KOPERASI DAN USAHA MIKRO
			Jumlah Orang yang Terfasilitasi (Orang)			46		0		0%		0					
			Jumlah Orang yang Mengikuti Sosialisasi Peraturan Perundang-Undangan (Orang)					0		0%		0					
	0.00.01.2.05.11	Bimbingan Teknis Implementasi Peraturan Perundang-Undangan	Jumlah Fasilitas Bimbingan Teknis Implementasi Peraturan Perundang-undanga (kali)			2		0	-	0%	0%	0	-				DINAS KOPERASI DAN USAHA MIKRO
			Jumlah Orang yang Mengikuti Bimbingan Teknis Implementasi Peraturan Perundang-Undangan (orang)					0		0%		0					
	0.00.01.2.06	Administrasi Umum Perangkat Daerah	persentase penyediaan administrasi umum yang sesuai SOP (%)		673.922.486,00	100	372.630.000,00	0	167.841.363,00	0%	45%	0	841.763.849,00	0%	0%		
	0.00.01.2.06.01	Penyediaan Komponen Instalasi Listrik/Penerangan Bangunan Kantor	Jumlah Paket Komponen Instalasi Listrik/Penerangan Bangunan Kantor yang Disediakan (Paket)		11.469.400,00	2	8.882.800,00	1	1.982.500,00	50%	22%	1	13.451.900,00				DINAS KOPERASI DAN USAHA MIKRO
	0.00.01.2.06.02	Penyediaan Peralatan dan Perlengkapan Kantor	Jumlah Paket Peralatan dan Perlengkapan Kantor yang Disediakan (Paket)		125.065.500,00	2	95.470.000,00	1	35.022.000,00	50%	37%	1	160.087.500,00				DINAS KOPERASI DAN USAHA MIKRO
	0.00.01.2.06.03	Penyediaan Peralatan Rumah Tangga	Jumlah Paket Peralatan Rumah Tangga yang Disediakan (Paket)		39.418.000,00	2	26.200.000,00	1	3.800.000,00	50%	15%	1	43.218.000,00				DINAS KOPERASI DAN USAHA MIKRO
	0.00.01.2.06.05	Penyediaan Barang Cetak dan Pengandaan	Jumlah Paket Barang Cetak dan Pengandaan yang Disediakan (Paket)		45.777.200,00	2	27.753.200,00	1	3.154.700,00	50%	11%	1	48.931.900,00				DINAS KOPERASI DAN USAHA MIKRO
	0.00.01.2.06.08	Fasilitas Kunjungan Tamu	Jumlah Laporan Fasilitas Kunjungan Tamu (Laporan)		42.800.000,00	2	14.300.000,00	1	8.967.500,00	50%	63%	1	51.767.500,00				DINAS KOPERASI DAN USAHA MIKRO
	0.00.01.2.06.09	Penyelenggaraan Rapat Koordinasi dan Konsultasi SKPD	Jumlah Laporan Penyelenggaraan Rapat Koordinasi dan Konsultasi SKPD (Laporan)		409.392.386,00	4	200.024.000,00	3	114.914.663,00	75%	57%	3	524.307.049,00				DINAS KOPERASI DAN USAHA MIKRO
	0.00.01.2.08	Penyediaan Jasa Penunjang Urusan Pemerintahan Daerah	Persentase jasa penunjang yang tersedia (%)		207.636.500,00	100	300.341.500,00	0	125.618.998,00	0%	42%	0	333.255.498,00	0%	0%		
	0.00.01.2.08.01	Penyediaan Jasa Surat Menyurat	Jumlah Laporan Penyediaan Jasa Surat Menyurat (Laporan)		6.200.000,00	1	4.000.000,00	0	200.000,00	0%	5%	0	6.400.000,00				DINAS KOPERASI DAN USAHA MIKRO
	0.00.01.2.08.02	Penyediaan Jasa Komunikasi, Sumber Daya Air dan Listrik	Jumlah Laporan Penyediaan Jasa Komunikasi, Sumber Daya Air dan Listrik yang Disediakan (Laporan)		123.531.500,00	12	107.465.500,00	9	40.312.476,00	75%	38%	9	163.843.976,00				DINAS KOPERASI DAN USAHA MIKRO
	0.00.01.2.08.03	Penyediaan Jasa Peralatan dan Perlengkapan Kantor	Jumlah Laporan Penyediaan Jasa Peralatan dan Perlengkapan Kantor yang Disediakan (laporan)		38.780.000,00	4	26.840.000,00	3	10.910.000,00	75%	41%	3	49.690.000,00				DINAS KOPERASI DAN USAHA MIKRO
	0.00.01.2.08.04	Penyediaan Jasa Pelayanan Umum Kantor	Jumlah Laporan Penyediaan Jasa Pelayanan Umum Kantor yang Disediakan (Laporan)		39.125.000,00	4	162.036.000,00	3	74.196.522,00	75%	46%	3	113.321.522,00				DINAS KOPERASI DAN USAHA MIKRO
	0.00.01.2.09	Pemeliharaan Barang Milik Daerah Penunjang Urusan Pemerintahan Daerah	Persentase barang milik daerah yang terpelihara (%)		145.565.284,00	100	87.400.000,00	0	31.444.300,00	0%	36%	0	177.009.584,00	0%	0%		

No	Kode	Urusan / Bidang Urusan / Pemerintahan Daerah dan Program / Kegiatan / Sub Kegiatan	Indikator Kinerja Program(outcome) / Kegiatan(output kegiatan) / Sub Kegiatan (output sub kegiatan)	Target RPJMD Kabupaten Kota pada Tahun 2023 (Akhir Periode RPJMD)		Realisasi Capaian Kinerja RPJMD Perangkat Daerah s/d. Renja		Target Kinerja dan Anggaran RKPD Tahun berjalan yang dievaluasi		Realisasi Capaian Kinerja dan Anggaran RKPD yang dievaluasi		Tingkat Capaian Kinerja dan 9 = 8/7 x 100%		Realisasi Kinerja dan Anggaran RKPD s/d tahun 2023 10 = 6 + 8		Tingkat Capaian Kinerja dan 11 = 10/5 x 100%		Perangkat Daerah Penanggung Jawab	Ket
				K	Rp.	K	Rp.	K	Rp.	K	Rp.	K	Rp.	K	Rp.	K	Rp.		
	0.00.01.2.09.01	Penyediaan Jasa Pemeliharaan, Biaya Pemeliharaan, dan Pajak Kendaraan Perorangan Dinas atau Kendaraan Dinas Jabatan	Jumlah Kendaraan Perorangan Dinas atau Kendaraan Dinas Jabatan yang Dipelihara dan dibayarkan Pajaknya (Unit)		137.987.184,00			5	67.200.000,00	7	29.178.000,00	140%	43%	7	167.165.184,00			DINAS KOPERASI DAN USAHA MIKRO	
	0.00.01.2.09.02	Penyediaan Jasa Pemeliharaan, Biaya Pemeliharaan, Pajak dan Perizinan Kendaraan Dinas Operasional atau Lanjutan	Jumlah Kendaraan Dinas Operasional atau Lapangan yang Dipelihara dan dibayarkan Pajak dan Perizinannya (Unit)		5.178.100,00			2	7.000.000,00	2	2.266.300,00	100%	32%	2	7.444.400,00			DINAS KOPERASI DAN USAHA MIKRO	
	0.00.01.2.09.05	Pemeliharaan Mebel	Jumlah Mebel yang Dipelihara (Unit)		2.400.000,00			10	3.000.000,00	0	-	0%	0%	0	2.400.000,00			DINAS KOPERASI DAN USAHA MIKRO	
	0.00.01.2.09.09	Pemeliharaan/Rehabilitasi Gedung Kantor dan Bangunan Lainnya	Jumlah Gedung kantor yang dipelihara (unit)					1		0	-	0%	0%	0	-			DINAS KOPERASI DAN USAHA MIKRO	
	0.00.01.2.09.10	Pemeliharaan/Rehabilitasi Sarana dan Prasarana Gedung Kantor atau Bangunan Lainnya	Jumlah Sarana dan Prasarana Gedung Kantor atau Bangunan Lainnya yang Dipelihara/Rehabilitasi (Unit)					1	10.200.000,00	0	-	0%	0%	0	-			DINAS KOPERASI DAN USAHA MIKRO	
292	2.17.02	PROGRAM PELAYANAN IZIN USAHA SIMPAN PINJAM	Persentase rekomendasi tzn pembukaan kantor cabang yang disetujui (%)	100	52.000.000,00	100	-	100	-	0	-	0%	0%	100	-	100%	0%		
	2.17.02.2.01	Pemberitan Izin Usaha Simpan Pinjam untuk Koperasi dengan Wilayah Keanggotaan dalam Daerah Kabupaten/Kota	Terfasilitasinya Pemenuhan USP dan Pembukaan Kantor Cabang, cabang pembantu dan kantor kas KSP untuk koperasi dengan wilayah keanggotaan dalam daerah Kabupaten Kota (koperasi)					60		0	-	0%	0%	0	-	0%	0%		
	2.17.02.2.01.01	Fasilitasi Pemenuhan Izin Usaha Simpan Pinjam dan Pembukaan Kantor Cabang, Cabang Pembantu dan Kantor Kas Koperasi Simpan Pinjam untuk Koperasi dengan Wilayah Keanggotaan dalam Daerah Kabupaten/Kota	Jumlah Usaha Simpan Pinjam dan Pembukaan Kantor Cabang, Cabang Pembantu dan Kantor Kas Koperasi Simpan Pinjam untuk Koperasi dengan Wilayah Keanggotaan dalam Daerah Kabupaten/ Kota (Unit Usaha)					5		0	-	0%	0%	0	-			DINAS KOPERASI DAN USAHA MIKRO	
293	2.17.03	PROGRAM PENGAWASAN DAN PEMERIKSAAN KOPERASI	Persentase Koperasi Aktif (%)	53,5	300.000.000,00	53,52	22.990.000,00	53	25.000.000,00	0	-	0%	0%	53,52	22.990.000,00	100%	8%		
	2.17.03.2.01	Pemeriksaan dan Pengawasan Koperasi, Koperasi Simpan Pinjam/Unit Simpan Pinjam Koperasi yang Wilayah Keanggotaannya dalam Daerah Kabupaten/ Kota	Jumlah koperasi yang dilakukan pemeriksaan dan pengawasan (koperasi)				22.990.000,00	34	25.000.000,00	0	-	0%	0%	0	22.990.000,00	0%	0%		
			Jumlah koperasi yang telah dilakukan pengawasan kekuatan, kesehatan, kemandirian, serta akuntabilitas koperasi kewenangan kabupaten / kota unit usaha							0	-	0%		0	-	0%			
	2.17.03.2.01.01	Pengawasan Kekuatan, Kesehatan, Kemandirian, Ketangguhan, serta Akuntabilitas Koperasi Kewenangan Kabupaten/Kota	Jumlah Koperasi yang Telah Dilakukan Pengawasan Kekuatan, Kesehatan, Kemandirian, Ketangguhan, serta Akuntabilitas Koperasi Kewenangan Kabupaten/ Kota (Unit Usaha)		22.990.000,00			60	25.000.000,00	0	-	0%	0%	0	22.990.000,00			DINAS KOPERASI DAN USAHA MIKRO	
	2.17.03.2.01.02	Pemeriksaan Kepatuhan Koperasi Terhadap Peraturan Perundang-Undangan Kewenangan Kabupaten/Kota	Jumlah Koperasi yang Memenuhi Peraturan Perundang-Undangan Kewenangan Kabupaten/ Kota Kinerja (Unit Usaha)					60		0	-	0%	0%	0	-			DINAS KOPERASI DAN USAHA MIKRO	
294	2.17.04	PROGRAM PENILAIAN KESEHATAN KSP/USP KOPERASI	Persentase Koperasi yang meningkat kesehatannya (%)	14,78	300.000.000,00	12,42	27.160.000,00	13,62	25.000.000,00	0	19.240.000,00	0%	77%	12,42	46.400.000,00	84%	15%		
	2.17.04.2.01	Penilaian Kesehatan Koperasi Simpan Pinjam/Unit Simpan Pinjam Koperasi yang Wilayah Keanggotaannya dalam 1 (satu) Daerah Kabupaten/Kota	Jumlah KSP/USP yang dilakukan penilaian kesehatan (Koperasi)		27.160.000,00			34	25.000.000,00	0	19.240.000,00	0%	77%	0	46.400.000,00	0%	0%		
			Jumlah koperasi yang telah dilakukan pengawasan kekuatan, kesehatan, kemandirian, serta akuntabilitas koperasi kewenangan kabupaten / kota unit usaha							0	-	0%		0	-	0%			
	2.17.04.2.01.01	Pelaksanaan Penilaian Kesehatan KSP/USP Koperasi Kewenangan Kabupaten/Kota	Jumlah Unit Usaha Koperasi yang Telah Dilakukan Penilaian Kesehatan (Unit Usaha)		27.160.000,00			60	25.000.000,00	30	19.240.000,00	50%	77%	30	46.400.000,00			DINAS KOPERASI DAN USAHA MIKRO	
295	2.17.05	PROGRAM PENDIDIKAN DAN LATIHAN PERKOPERASIAN	Persentase SDM Pengelola Koperasi bersertifikat (%)	48,18	800.000.000,00	44,13	675.116.904,00	44,55	519.370.000,00	0	113.822.500,00	0%	22%	44,13	788.939.404,00	92%	99%		
	2.17.05.2.01	Pendidikan dan Latihan Perkoperasian Bagi Koperasi yang Wilayah Keanggotaan dalam Daerah Kabupaten/ Kota	Jumlah Peserta yang mengikuti pendidikan dan pelatihan (Koperasi)		675.116.904,00			220	519.370.000,00	0	113.822.500,00	0%	22%	0	788.939.404,00	0%	0%		
			Jumlah SDM yang memahami pengetahuan perkoperasian (arab)							0	-	0%		0	-	0%			
	2.17.05.2.01.01	Peningkatan Pemahaman dan Pengetahuan Perkoperasian serta Kapasitas dan Kompetensi SDM Koperasi	Jumlah SDM yang Memahami Pengetahuan Perkoperasian (Orang)		675.116.904,00			250	519.370.000,00	100	113.822.500,00	40%	22%	100	788.939.404,00			DINAS KOPERASI DAN USAHA MIKRO	
296	2.17.06	PROGRAM PEMBERDAYAAN DAN PERLINDUNGAN KOPERASI	Persentase Koperasi yang meningkat Volume Usahanya (%)	35,62	500.000.000,00	37,61	151.040.000,00	34,48	80.000.000,00	0	29.160.000,00	0%	36%	37,61	180.200.000,00	106%	36%		

No	Kode	Urusan / Bidang Urusan / Pemerintahan Daerah dan Program / Kegiatan / Sub Kegiatan	Indikator Kinerja Program(outcome) / Kegiatan(output kegiatan) / Sub Kegiatan (output sub kegiatan)	Target RPJMD Kabupaten Kota pada Tahun 2023 (Akhir Periode RPJMD)		Realisasi Capaian Kinerja RPJMD Perangkat Daerah s/d. Renja		Target Kinerja dan Anggaran RKPD Tahun berjalan yang dievaluasi		Realisasi Capaian Kinerja dan Anggaran RKPD yang dievaluasi		Tingkat Capaian Kinerja dan 9 = 8/7 x 100%		Realisasi Kinerja dan Anggaran RKPD s/d tahun 2023 10 = 6 + 8		Tingkat Capaian Kinerja dan 11 = 10/5 x 100%		Perangkat Daerah Penanggung Jawab	Ket
				K	Rp.	K	Rp.	K	Rp.	K	Rp.	K	Rp.	K	Rp.	K	Rp.		
	2.17.06.2.01	Pemberdayaan dan Perlindungan Koperasi yang Keanggotaannya dalam Daerah Kabupaten/Kota	Jumlah Koperasi yang difasilitasi Pemberdayaan dan Perlindungan usaha (koperasi)				151.040.000,00	67	80.000.000,00	0	29.160.000,00	0%	36%	0	180.200.000,00	0%	0%		
			Jumlah SDM yang memahami pengetahuan UKM dan Keuirausahaan (orang)				151.040.000,00	252	80.000.000,00	0	29.160.000,00	0%	36%	0	180.200.000,00	0%	0%		
	2.17.06.2.01.01	Pemberdayaan Peningkatan Produktivitas, Nilai Tambah, Akses Pasar, Akses Pembiayaan, Penguatan Kelembagaan, Penataan Manajemen, Standarisasi, dan Restrukturisasi Usaha Koperasi Kewenangan Kabupaten/Kota	Jumlah SDM yang Memahami Pengetahuan UKM dan Keuirausahaan (Orang)				151.040.000,00	252	80.000.000,00	0	29.160.000,00	0%	36%	0	180.200.000,00	0%	0%		DINAS KOPERASI DAN USAHA MIKRO
			Jumlah Unit Usaha yang Produktif, Bermilai Tambah, Memiliki Akses Pasar, Akses Pembiayaan, Penguatan Kelembagaan, Penataan Manajemen, Standarisasi, dan Restrukturisasi Usaha Koperasi Kewenangan Kabupaten/Kota (Unit Usaha)					50		0		0%		0					
297	2.17.07	PROGRAM PEMBERDAYAAN USAHA MENENGAH, USAHA KECIL, DAN USAHA MIKRO (UMKM)	Persentase Usaha Mikro bertzin usaha yang meningkat omsetnya (%)	18,94	800.000.000,00	18,27	141.000.000,00	18,27	38.000.000,00	0	34.400.000,00	0%	91%	18,27	175.400.000,00	96%	22%		
	2.17.07.2.01	Pemberdayaan Usaha Mikro yang Dilakukan melalui Pendataan, Kemitraan, Kemudahan Perizinan, Penguatan Kelembagaan dan Koordinasi dengan Para Pemangku Kepentingan	Jumlah UM yang difasilitasi Pendataan, Kemitraan, Kemudahan Perizinan, Penguatan Kelembagaan (Usaha Mikro)				141.000.000,00	300	38.000.000,00	0	34.400.000,00	0%	91%	0	175.400.000,00	0%	0%		
			Jumlah Usaha Mikro yang difasilitasi pemberdayaan mikro (usaha mikro)							0		0%		0		0%			
	2.17.07.2.01.01	Pendataan Potensi dan Pengembangan Usaha Mikro	Jumlah Unit Usaha yang Produktif,bernilai tambah, memiliki akses pasar, akses pembiayaan, penguatan kelembagaan, penguatan kelembagaan, penataan manajemen, standarisasi, dan restrukturisasi usaha koperasi kewenangan kabupaten/kota (Unit usaha)				-	60	-	0	-	0%	0%	0	-				DINAS KOPERASI DAN USAHA MIKRO
			Jumlah Data Potensi dan Pengembangan Usaha Mikro (Dokumen)							0		0%		0					
	2.17.07.2.01.02	Pemberdayaan melalui Kemitraan Usaha Mikro	Jumlah Usaha Mikro Yang difasilitasi Pemberdayaan melalui Kemitraan Usaha (Usaha Mikro)					50		0	-	0%	0%	0	-				DINAS KOPERASI DAN USAHA MIKRO
			Jumlah Unit Usaha yang Telah Menerima Pembinaan dan Pendampingan Terhadap Usaha Mikro (Usaha Mikro)							0		0%		0					
	2.17.07.2.01.03	Fasilitasi Kemudahan Perizinan Usaha Mikro	Jumlah Usaha Mikro yang Telah Mendapatkan Perizinan (Unit Usaha)					110	-	0	-	0%	0%	0	-				DINAS KOPERASI DAN USAHA MIKRO
	2.17.07.2.01.04	Pemberdayaan Kelembagaan Potensi dan Pengembangan Usaha Mikro	Jumlah Unit Usaha yang Telah Menerima Pembinaan dan Pendampingan Terhadap Usaha Mikro (Unit Usaha)				141.000.000,00	100	38.000.000,00	100	34.400.000,00	100%	91%	100	175.400.000,00				DINAS KOPERASI DAN USAHA MIKRO
	2.17.07.2.01.06	Peningkatan Pemahaman dan Pengetahuan Usaha Mikro serta Kapasitas dan Kompetensi SDM Usaha Mikro dan Keuirausahaan	Jumlah SDM yang Memahami Pengetahuan Usaha Mikro dan Keuirausahaan (Orang)					66	-	0	-	0%	0%	0	-				DINAS KOPERASI DAN USAHA MIKRO
298	2.17.08	PROGRAM PENGEMBANGAN UMKM	Persentase Usaha Mikro bertzin usaha yang naik kelas (%)	1,62	500.000.000,00	1,55	1.051.221.000,00	1,55	202.000.000,00	0	207.244.500,00	0%	103%	1,55	1.258.465.500,00	96%	252%		
	2.17.08.2.01	Pengembangan Usaha Mikro dengan Orientasi Peningkatan Skala Usaha Menjadi Usaha Kecil	Jumlah Usaha Mikro yang difasilitasi Pengembangan Usaha (Usaha Mikro)				1.051.221.000,00	120	202.000.000,00	0	207.244.500,00	0%	103%	0	1.258.465.500,00	0%	0%		
	2.17.08.2.01.01	Fasilitasi Usaha Mikro Menjadi Usaha Kecil dalam Pengembangan Produksi dan Pengolahan, Pemasaran, SDM, serta Desain dan Teknologi (Unit Usaha)	Jumlah Unit Usaha Mikro yang Terfasilitasi dalam Pengembangan Produksi dan Pengolahan, Pemasaran, SDM, serta Desain dan Teknologi (Unit Usaha)				1.051.221.000,00	11	202.000.000,00	22	207.244.500,00	200%	103%	22	1.258.465.500,00				DINAS KOPERASI DAN USAHA MIKRO
PENANAMAN MODAL																			
299	0.00.01	PROGRAM PENUNJANG URUSAN PEMERINTAHAN DAERAH KABUPATEN/KOTA	Indeks Kepuasan Layanan Keskretariatatan (indeks)	78,81	5.728.475.551,00	78,71	6.199.720.943,00	78,61	5.388.678.158,00	0	2.790.986.574,00	0%	52%	78,71	8.990.707.517,00	100%	157%		
	0.00.01.2.01	Perencanaan, Penganggaran, dan Evaluasi Kinerja Perangkat Daerah	Dokumen Perencanaan, Penganggaran, dan Evaluasi (Dokumen)				4.800.000,00	10	5.200.000,00	0	-	0%	0%	0	4.800.000,00	0%	0%		
			Jumlah Administrasi Perencanaan, Penganggaran dan Evaluasi Kinerja Perangkat Daerah (Dokumen)							0		0%		0		0%			
	0.00.01.2.01.01	Penyusunan Dokumen Perencanaan Perangkat Daerah	Jumlah Dokumen Perencanaan Perangkat Daerah (Dokumen)				2.800.000,00	15	3.000.000,00	0	-	0%	0%	0	2.800.000,00				DINAS PENANAMAN MODAL DAN PELAYANAN TERPADU SATU PINTU
	0.00.01.2.01.07	Evaluasi Kinerja Perangkat Daerah	Jumlah Laporan Evaluasi Kinerja Perangkat Daerah (Laporan)				2.000.000,00	11	2.200.000,00	0	-	0%	0%	0	2.000.000,00				DINAS PENANAMAN MODAL DAN PELAYANAN TERPADU SATU PINTU

No	Kode	Urusan / Bidang Urusan / Pemerintahan Daerah dan Program / Kegiatan / Sub Kegiatan	Indikator Kinerja Program(outcome) / Kegiatan(output kegiatan) / Sub Kegiatan (output sub kegiatan)	Target RPJMD Kabupaten Kota pada Tahun 2023 (Akhir Periode RPJMD)		Realisasi Capaian Kinerja RPJMD Perangkat Daerah s/d. Renja		Target Kinerja dan Anggaran RKPD Tahun berjalan yang dievaluasi		Realisasi Capaian Kinerja dan Anggaran RKPD yang dievaluasi		Tingkat Capaian Kinerja dan 9 = 8/7 x 100%		Realisasi Kinerja dan Anggaran RKPD s/d tahun 2023 10 = 6 + 8		Tingkat Capaian Kinerja dan 11 = 10/5 x 100%		Perangkat Daerah Penanggung Jawab	Ket
				K	Rp.	K	Rp.	K	Rp.	K	Rp.	K	Rp.	K	Rp.	K	Rp.		
	0.00.01.2.02	Administrasi Keuangan Perangkat Daerah	Dokumen Administrasi Keuangan (Dokumen)			3.611.572.240,00		10	4.047.107.158,00	0	2.206.951.656,00	0%	55%	0	5.818.523.896,00	0%	0%		
			Jumlah Dokumen Administrasi Keuangan Perangkat Daerah (Bulan)							0		0%		0		0%			
	0.00.01.2.02.01	Penyediaan Gaji dan Tunjangan ASN	Jumlah Orang yang Menerima Gaji dan Tunjangan ASN (Orang/bulan)		30	3.509.032.240,00		30	4.010.627.158,00	30	2.206.951.656,00	100%	55%	60	5.715.983.896,00			DINAS PENANAMAN MODAL DAN PELAYANAN TERPADU SATU PINTU	
	0.00.01.2.02.02	Penyediaan Administrasi Pelaksanaan Tugas ASN	Jumlah Dokumen Hasil Penyediaan Administrasi Pelaksanaan Tugas ASN (Dokumen)			102.540.000,00		2	36.480.000,00	0	-	0%	0%	0	102.540.000,00			DINAS PENANAMAN MODAL DAN PELAYANAN TERPADU SATU PINTU	
	0.00.01.2.02.03	Pelaksanaan Penatausahaan dan Pengujian/Verifikasi Keuangan SKPD	Jumlah Penatausahaan dan Pengujian/Verifikasi Keuangan SKPD (Dokumen)					2		0	-	0%	0%	0	-			DINAS PENANAMAN MODAL DAN PELAYANAN TERPADU SATU PINTU	
	0.00.01.2.02.04	Koordinasi dan Pelaksanaan Akuntansi SKPD	Jumlah Koordinasi dan Pelaksanaan Akuntansi SKPD (Dokumen)					15		0	-	0%	0%	0	-			DINAS PENANAMAN MODAL DAN PELAYANAN TERPADU SATU PINTU	
			Jumlah Koordinasi dan Pelaksanaan Akuntansi SKPD (Bulan)					12		0		0%		0					
	0.00.01.2.02.05	Koordinasi dan Penyusunan Laporan Keuangan Akhir Tahun SKPD	Jumlah Penyusunan Laporan Akhir Tahun SKPD (Dokumen)					1		0	-	0%	0%	0	-			DINAS PENANAMAN MODAL DAN PELAYANAN TERPADU SATU PINTU	
			Jumlah Penyusunan Laporan Akhir Tahun SKPD (Bulan)					12		0		0%		0					
	0.00.01.2.02.06	Pengelolaan dan Penyediaan Bahan Tanggapan Pemeriksaan	Jumlah Pengelolaan dan Penyediaan Bahan Tanggapan Pemeriksaan (Dokumen)					1		0	-	0%	0%	0	-			DINAS PENANAMAN MODAL DAN PELAYANAN TERPADU SATU PINTU	
			Jumlah Pengelolaan dan Penyediaan Bahan Tanggapan Pemeriksaan (Bulan)					12		0		0%		0					
	0.00.01.2.02.07	Koordinasi dan Penyusunan Laporan Keuangan Bulanan/Triwulanan/Semesteran SKPD	Jumlah Penyusunan Laporan Keuangan Bulanan/Triwulanan/ Semesteran SKPD (Dokumen)					15		0	-	0%	0%	0	-			DINAS PENANAMAN MODAL DAN PELAYANAN TERPADU SATU PINTU	
			Jumlah Penyusunan Laporan Keuangan Bulanan / Triwulan / Semesteran SKPD (Dokumen)					15		0		0%		0					
	0.00.01.2.02.08	Penyusunan Pelaporan dan Analisis Prognosis Realisasi Anggaran	Jumlah Dokumen Penyusunan Pelaporan dan Analisis Prognosis Realisasi Anggaran (Dokumen)					4		0	-	0%	0%	0	-			DINAS PENANAMAN MODAL DAN PELAYANAN TERPADU SATU PINTU	
			Jumlah Dokumen Penyusunan Pelaporan dan Analisis Prognosis Realisasi Anggaran (Bulan)					12		0		0%		0					
	0.00.01.2.05	Administrasi Kepegawaian Perangkat Daerah	Administrasi dan Pelatihan Kepegawaian (Pelatihan)			94.550.000,00		6	73.920.000,00	0	600.000,00	0%	1%	0	95.150.000,00	0%	0%		
			Jumlah Administrasi dan Pelatihan Kepegawaian (Pelatihan)							0		0%		0		0%			
	0.00.01.2.05.02	Pengadaan Pakaian Dinas beserta Atribut Kelengkapannya	Jumlah Paket Pakaian Dinas beserta Atribut Kelengkapan (Paket)			94.550.000,00		50	25.000.000,00	0	-	0%	0%	0	94.550.000,00			DINAS PENANAMAN MODAL DAN PELAYANAN TERPADU SATU PINTU	
	0.00.01.2.05.09	Pendidikan dan Pelatihan Pegawai Berdasarkan Tugas dan Fungsi	Jumlah Pegawai Berdasarkan Tugas dan Fungsi yang Mengikuti Pendidikan dan Pelatihan (Orang)					4	33.310.000,00	1	600.000,00	25%	2%	1	600.000,00			DINAS PENANAMAN MODAL DAN PELAYANAN TERPADU SATU PINTU	
	0.00.01.2.05.11	Bimbingan Teknis Implementasi Peraturan Perundang-Undangan	Jumlah Orang yang Mengikuti Bimbingan Teknis Implementasi Peraturan Perundang-Undangan (Orang)					44	15.610.000,00	0	-	0%	0%	0	-			DINAS PENANAMAN MODAL DAN PELAYANAN TERPADU SATU PINTU	
	0.00.01.2.06	Administrasi Umum Perangkat Daerah	Pelayanan Administrasi Umum (Bulan)			313.525.053,00		12	295.256.500,00	0	110.354.211,00	0%	37%	0	423.879.264,00	0%	0%		
			Jangka waktu pelayanan administrasi umum (Bulan)							0		0%		0		0%			
	0.00.01.2.06.01	Penyediaan Komponen Instalasi Listrik/Penerangan Bangunan Kantor	Jumlah Paket Komponen Instalasi Listrik/Penerangan Bangunan Kantor yang Disediakan (Paket)			9.918.150,00		12	10.000.000,00	3	-	25%	0%	3	9.918.150,00			DINAS PENANAMAN MODAL DAN PELAYANAN TERPADU SATU PINTU	
	0.00.01.2.06.02	Penyediaan Peralatan dan Perlengkapan Kantor	Jumlah Paket Peralatan dan Perlengkapan Kantor yang Disediakan (Paket)			65.605.000,00		120	88.842.500,00	0	-	0%	0%	0	65.605.000,00			DINAS PENANAMAN MODAL DAN PELAYANAN TERPADU SATU PINTU	
	0.00.01.2.06.03	Penyediaan Peralatan Rumah Tangga	Jumlah Paket Peralatan Rumah Tangga yang Disediakan (Paket)			14.998.000,00		22	16.450.000,00	0	-	0%	0%	0	14.998.000,00			DINAS PENANAMAN MODAL DAN PELAYANAN TERPADU SATU PINTU	
	0.00.01.2.06.05	Penyediaan Barang Cetak dan Penggandaan	Jumlah Paket Barang Cetak dan Penggandaan yang Disediakan (Paket)			39.990.400,00		5	25.308.000,00	1	21.597.300,00	20%	85%	1	61.587.700,00			DINAS PENANAMAN MODAL DAN PELAYANAN TERPADU SATU PINTU	

No	Kode	Urusan / Bidang Urusan / Pemerintahan Daerah dan Program / Kegiatan / Sub Kegiatan	Indikator Kinerja Program(outcome) / Kegiatan(output kegiatan) / Sub Kegiatan (output sub kegiatan)	Target RPJMD Kabupaten Kota pada Tahun 2023 (Akhir Periode RPJMD)		Realisasi Capaian Kinerja RPJMD Perangkat Daerah s/d. Renja		Target Kinerja dan Anggaran RKPD Tahun berjalan yang dievaluasi		Realisasi Capaian Kinerja dan Anggaran RKPD yang dievaluasi		Tingkat Capaian Kinerja dan 9 = 8/7 x 100%		Realisasi Kinerja dan Anggaran RKPD s/d tahun 2023 10 = 6 + 8		Tingkat Capaian Kinerja dan 11 = 10/5 x 100%		Perangkat Daerah Penanggung Jawab	Ket
				K	Rp.	K	Rp.	K	Rp.	K	Rp.	K	Rp.	K	Rp.	K	Rp.		
1	2	3	4	5	6	7	8	9	10	11	12	13	14	15	16	17	18	19	20
	0.00.01.2.06.06	Penyediaan Bahan Bacaan dan Peraturan Perundang-undangan	Jumlah Bahan Bacaan dan Peraturan Perundang-undangan (Dokumen)			10		0		0%	0%	0							DINAS PENANAMAN MODAL DAN PELAYANAN TERPADU SATU PINTU
	0.00.01.2.06.08	Fasilitasi Kunjungan Tamu	Jumlah Laporan Fasilitasi Kunjungan Tamu (Laporan)		12	16.422.500,00		12	22.135.000,00	6	6.650.000,00	50%	30%	18	23.072.500,00				DINAS PENANAMAN MODAL DAN PELAYANAN TERPADU SATU PINTU
	0.00.01.2.06.09	Penyelenggaraan Rapat Koordinasi dan Konsultasi SKPD	Jumlah Laporan Penyelenggaraan Rapat Koordinasi dan Konsultasi SKPD (Laporan)		12	166.591.003,00		12	132.521.000,00	6	82.106.911,00	50%	62%	18	248.697.914,00				DINAS PENANAMAN MODAL DAN PELAYANAN TERPADU SATU PINTU
	0.00.01.2.07	Pengadaan Barang Milik Daerah Penunjang Urusan Pemerintah Daerah	Jumlah Barang Milik Daerah (Unit)			1.448.663.060,00		50	47.650.000,00	0	-	0%	0%	0	1.448.663.060,00	0%	0%		
			Jumlah Barang Milik Daerah Penunjang Urusan Pemerintahan Daerah (Unit)							0		0%		0		0%			
	0.00.01.2.07.05	Pengadaan Mebel	Jumlah Paket Mebel yang Disediakan (unit)			148.107.300,00		8	14.000.000,00	0	-	0%	0%	0	148.107.300,00				DINAS PENANAMAN MODAL DAN PELAYANAN TERPADU SATU PINTU
	0.00.01.2.07.10	Pengadaan Sarana dan Prasarana Gedung Kantor atau Bangunan Lainnya	Jumlah Unit Sarana dan Prasarana Gedung Kantor atau Bangunan Lainnya yang Disediakan (Unit)			1.300.555.760,00		2	33.650.000,00	0	-	0%	0%	0	1.300.555.760,00				DINAS PENANAMAN MODAL DAN PELAYANAN TERPADU SATU PINTU
	0.00.01.2.07.11	Pengadaan Sarana dan Prasarana Pendukung Gedung Kantor atau Bangunan Lainnya	Jumlah Sarana dan Prasarana Pendukung Gedung Kantor atau Bangunan Lainnya (Unit)					20		0	-	0%	0%	0					DINAS PENANAMAN MODAL DAN PELAYANAN TERPADU SATU PINTU
			Jumlah Sarana dan Prasarana Pendukung (Unit)					20		0		0%		0					
	0.00.01.2.08	Penyediaan Jasa Penunjang Urusan Pemerintahan Daerah	Penyediaan Jasa Pelayanan Umum Kantor (Bulan)			228.571.456,00		12	339.464.500,00	0	370.873.027,00	0%	109%	0	599.444.483,00	0%	0%		
			Jangka Waktu Penyediaan Jasa Penunjang Urusan Pemerintahan Daerah (Bulan)							0		0%		0		0%			
	0.00.01.2.08.01	Penyediaan Jasa Surat Menyurat	Jumlah Laporan Penyediaan Jasa Surat Menyurat (Laporan)		12	2.900.000,00		12	3.500.000,00	6	1.000.000,00	50%	29%	18	3.900.000,00				DINAS PENANAMAN MODAL DAN PELAYANAN TERPADU SATU PINTU
	0.00.01.2.08.02	Penyediaan Jasa Komunikasi, Sumber Daya Air dan Listrik	Jumlah Laporan Penyediaan Jasa Komunikasi, Sumber Daya Air dan Listrik yang Disediakan (Laporan)		12	71.054.634,00		12	116.100.000,00	6	125.712.648,00	50%	108%	18	196.767.282,00				DINAS PENANAMAN MODAL DAN PELAYANAN TERPADU SATU PINTU
	0.00.01.2.08.03	Penyediaan Jasa Peralatan dan Perlengkapan Kantor	Jumlah Bulan Pemenuhan Jasa Peralatan dan Perlengkapan Kantor (Bulan)					12		0	-	0%	0%	0					DINAS PENANAMAN MODAL DAN PELAYANAN TERPADU SATU PINTU
			Jumlah Bulan Pemenuhan Jasa Pelayanan Umum Kantor (Bulan)					12		0		0%		0					
	0.00.01.2.08.04	Penyediaan Jasa Pelayanan Umum Kantor	Jumlah Laporan Penyediaan Jasa Pelayanan Umum Kantor yang Disediakan (Laporan)		12	154.616.822,00		12	219.864.500,00	6	244.160.379,00	50%	111%	18	398.777.201,00				DINAS PENANAMAN MODAL DAN PELAYANAN TERPADU SATU PINTU
	0.00.01.2.09	Pemeliharaan Barang Milik Daerah Penunjang Urusan Pemerintahan Daerah	Barang Milik Pemerintah Daerah yang terpelihara (Unit)			498.039.134,00		20	580.080.000,00	0	102.207.680,00	0%	18%	0	600.246.814,00	0%	0%		
			Jumlah Pemeliharaan Barang Milik Daerah penunjang Urusan Pemerintah Daerah (Unit)							0		0%		0		0%			
	0.00.01.2.09.01	Penyediaan Jasa Pemeliharaan, Biaya Pemeliharaan, dan Pajak Kendaraan Dinas atau Kendaraan Dinas Jabatan	Jumlah Kendaraan Perorangan Dinas atau Kendaraan Dinas Jabatan yang Dipelihara dan Dibayarkan Pajaknya (Unit)			248.214.534,00		4	139.410.000,00	1	64.605.460,00	25%	46%	1	312.819.994,00				DINAS PENANAMAN MODAL DAN PELAYANAN TERPADU SATU PINTU
	0.00.01.2.09.02	Penyediaan Jasa Pemeliharaan, Biaya Pemeliharaan, Pajak dan Perizinan Kendaraan Dinas Operasional atau Lapangan	Jumlah Kendaraan Dinas Operasional atau Lapangan yang Dipelihara dan Dibayarkan Pajak dan Perizannya (Unit)			7.539.600,00		23	11.200.000,00	3	2.176.800,00	13%	19%	3	9.716.400,00				DINAS PENANAMAN MODAL DAN PELAYANAN TERPADU SATU PINTU
	0.00.01.2.09.05	Pemeliharaan Mebel	Jumlah Pemeliharaan Mebel (Unit)					50		0	-	0%	0%	0					DINAS PENANAMAN MODAL DAN PELAYANAN TERPADU SATU PINTU
	0.00.01.2.09.07	Pemeliharaan Aset Tetap Lainnya	Jumlah Pemeliharaan Aset Tetap Lainnya (Unit)					1		0	-	0%	0%	0					DINAS PENANAMAN MODAL DAN PELAYANAN TERPADU SATU PINTU
	0.00.01.2.09.09	Pemeliharaan/Rehabilitasi Gedung Kantor dan Bangunan Lainnya	Jumlah Gedung Kantor dan Bangunan Lainnya yang Dipelihara/Direhabilitasi (Unit)			196.650.000,00		2	400.000.000,00	0	-	0%	0%	0	196.650.000,00				DINAS PENANAMAN MODAL DAN PELAYANAN TERPADU SATU PINTU
	0.00.01.2.09.10	Pemeliharaan/Rehabilitasi Sarana dan Prasarana Gedung Kantor atau Bangunan Lainnya	Jumlah Sarana dan Prasarana Gedung Kantor atau Bangunan Lainnya yang Dipelihara/Direhabilitasi (Unit)			45.635.000,00		43	29.470.000,00	20	35.425.420,00	47%	120%	20	81.060.420,00				DINAS PENANAMAN MODAL DAN PELAYANAN TERPADU SATU PINTU
	0.00.01.2.09.11	Pemeliharaan/Rehabilitasi Sarana dan Prasarana Pendukung Gedung Kantor atau Bangunan Lainnya	Jumlah Pemeliharaan/Rehabilitasi Sarana dan Prasarana Pendukung Gedung Kantor dan Bangunan Lainnya (Unit)					100		0	-	0%	0%	0					DINAS PENANAMAN MODAL DAN PELAYANAN TERPADU SATU PINTU

No	Kode	Urusan / Bidang Urusan / Pemerintahan Daerah dan Program / Kegiatan / Sub Kegiatan	Indikator Kinerja Program(outcome) / Kegiatan(output kegiatan) / Sub Kegiatan (output sub kegiatan)	Target RPJMD Kabupaten Kota pada Tahun 2023 (Akhir Periode RPJMD)		Realisasi Capaian Kinerja RPJMD Perangkat Daerah s/d. Renja		Target Kinerja dan Anggaran RKPD Tahun berjalan yang dievaluasi		Realisasi Capaian Kinerja dan Anggaran RKPD yang dievaluasi		Tingkat Capaian Kinerja dan 9 = 8/7 x 100%		Realisasi Kinerja dan Anggaran RKPD s/d tahun 2023 10 = 6 + 8		Tingkat Capaian Kinerja dan 11 = 10/5 x 100%		Perangkat Daerah Penanggung Jawab	Ket	
				K	Rp.	K	Rp.	K	Rp.	K	Rp.	K	Rp.	K	Rp.	K	Rp.			K
			Jumlah Pemeliharaan/Rehabilitasi Sarana dan Prasarana Pendukung Gedung Kantor atau Bangunan Lainnya (Lini)					75		0		0%		0						
300	2.18.02	PROGRAM PENGEMBANGAN IKLIM PENANAMAN MODAL	Nilai Investasi (Miliar)	830	100.000.000,00	4.221,50	202.403.631,00	900	60.000.000,00	0	2.051.000,00	0%	3%	4221,5	204.454.631,00	509%	204%			
	2.18.02.2.01	Penetapan Pemberian Fasilitas/Insentif Dibidang Penanaman Modal yang menjadi Kewenangan Daerah Kabupaten/Kota	Dokumen Penetapan Pemberian Fasilitas/ Insentif Penanaman Modal (Dokumen)					1		0		0%	0%	0		0%	0%			
	2.18.02.2.01.01	Penetapan Kebijakan Daerah mengenai Pemberian Fasilitas/Insentif dan Kemudahan Penanaman Modal	Jumlah Rancangan Kebijakan Fasilitas/ Insentif dibidang Penanaman Modal Yang Disusun (Dokumen)					1		0		0%	0%	0				DINAS PENANAMAN MODAL DAN PELAYANAN TERPADU SATU PINTU		
	2.18.02.2.02	Pembuatan Peta Potensi Investasi Kabupaten/Kota	Peta Potensi dan Peluang Usaha (Dokumen)				202.403.631,00	1	60.000.000,00	0	2.051.000,00	0%	3%	0	204.454.631,00	0%	0%			
			Jumlah Penyediaan Peta Potensi dan Peluang Usaha Kabupaten/Kota (Dokumen)							0		0%		0		0%				
	2.18.02.2.02.02	Penyediaan Peta Potensi dan Peluang Usaha Kabupaten/Kota	Jumlah Peta Potensi Investasi dan Peluang Usaha Kabupaten/ Kota (Dokumen)			1	202.403.631,00	1	60.000.000,00	0	2.051.000,00	0%	3%	1	204.454.631,00			DINAS PENANAMAN MODAL DAN PELAYANAN TERPADU SATU PINTU		
301	2.18.03	PROGRAM PROMOSI PENANAMAN MODAL	Persentase Pertumbuhan Investor (%)	7	150.000.000,00	26,88	56.797.000,00	20	107.414.000,00	0	7.556.000,00	0%	7%	26,88	64.353.000,00	384%	43%			
	2.18.03.2.01	Penyelenggaraan Promosi Penanaman Modal yang menjadi Kewenangan Daerah Kabupaten/Kota	Pelaksanaan Promosi Penanaman Modal (Kegiatan)				56.797.000,00	5	107.414.000,00	0	7.556.000,00	0%	7%	0	64.353.000,00	0%	0%			
			Jumlah Promosi Penanaman Modal yang menjadi Kewenangan Daerah Kabupaten/Kota (Kegiatan)							0		0%		0		0%				
	2.18.03.2.01.01	Penyusunan Strategi Promosi Penanaman Modal	Jumlah Peraturan Daerah yang Mengatur Promosi Penanaman Modal Kewenangan Kabupaten/Kota (Dokumen)					1		0		0%	0%	0				DINAS PENANAMAN MODAL DAN PELAYANAN TERPADU SATU PINTU		
	2.18.03.2.01.02	Pelaksanaan Kegiatan Promosi Penanaman Modal Daerah Kabupaten/Kota	Jumlah Dokumen Hasil Kegiatan Promosi Penanaman Modal Kabupaten/Kota (dokumen)				56.797.000,00	1	107.414.000,00	0	7.556.000,00	0%	7%	0	64.353.000,00			DINAS PENANAMAN MODAL DAN PELAYANAN TERPADU SATU PINTU		
302	2.18.04	PROGRAM PELAYANAN PENANAMAN MODAL	Persentase Pelayanan Perizinan dan Non Perizinan Yang Tepat Waktu (%)	92	250.000.000,00	100		90	110.000.000,00	0	22.781.000,00	0%	21%	100	22.781.000,00	109%	9%			
	2.18.04.2.01	Pelayanan Perizinan dan Non Perizinan secara Terpadu Satu Pintu dibidang Penanaman Modal yang menjadi Kewenangan Daerah Kabupaten/ Kota	Jumlah Pemohon Perizinan dan Non Perizinan yang dilayani Secara Terpadu Satu Pintu (Pemohon Perizinan)					500	110.000.000,00	0	22.781.000,00	0%	21%	0	22.781.000,00	0%	0%			
			Jumlah Pelayanan Perizinan dan Non Perizinan secara Terpadu Satu Pintu di Bidang Penanaman Modal yang menjadi Kewenangan Daerah Kabupaten/ Kota (Pemohon)							0		0%		0		0%				
	2.18.04.2.01.01	Penyediaan Pelayanan Terpadu Perizinan dan Nonperizinan Berbasis Sistem Pelayanan Perizinan Berusaha Terintegrasi Secara Elektronik	Jumlah Pelaku Usaha yang Mendapatkan Pelayanan Terpadu Perizinan dan Non Perizinan Berbasis Sistem Pelayanan Perizinan Berusaha Terintegrasi Secara Elektronik (Pelaku Usaha)					100	80.000.000,00	25	11.744.000,00	25%	15%	25	11.744.000,00			DINAS PENANAMAN MODAL DAN PELAYANAN TERPADU SATU PINTU		
	2.18.04.2.01.02	Pemantauan Pemenuhan Komitmen Perizinan dan Non Perizinan Penanaman Modal	Jumlah Kegiatan Usaha dari Pelaku Usaha yang Mendapat Pemantauan Pemenuhan Komitmen Perizinan Berusaha dan Non Perizinan Penanaman Modal (Kegiatan Usaha)					15	30.000.000,00	4	11.037.000,00	27%	37%	4	11.037.000,00			DINAS PENANAMAN MODAL DAN PELAYANAN TERPADU SATU PINTU		
	2.18.04.2.01.03	Penyediaan Layanan Konsultasi dan Pengelolaan Pengaduan Masyarakat terhadap Pelayanan Terpadu Perizinan dan Non Perizinan	Persentase Permohonan Konsultasi dan Pengaduan Yang Difasilitasi (Prosentase)					90		0		0%	0%	0				DINAS PENANAMAN MODAL DAN PELAYANAN TERPADU SATU PINTU		
			Persentase Permohonan Konsultasi dan Pengaduan yang Difasilitasi (%)							0		0%		0						
			Jumlah Pelayanan Pengaduan yang dilayani secara Terpadu Satu Pintu (Pengaduan)					20		0		0%		0						
	2.18.04.2.01.04	Koordinasi dan Sinkronisasi Penetapan pemberian Fasilitas/Insentif Daerah	Jumlah Koordinasi dan Sinkronisasi Penetapan pemberian Fasilitas/Insentif Daerah (Kegiatan)					12		0		0%	0%	0				DINAS PENANAMAN MODAL DAN PELAYANAN TERPADU SATU PINTU		
303	2.18.05	PROGRAM PENGENDALIAN PELAKSANAAN PENANAMAN MODAL	Persentase Pelaksanaan Penanaman Modal yang Terkendali (%)	50	400.000.000,00		255.464.100,00	75	302.500.000,00	0	31.200.000,00	0%	10%	0	286.664.100,00	0%	72%			
	2.18.05.2.01	Pengendalian Pelaksanaan Penanaman Modal yang menjadi Kewenangan Daerah Kabupaten/Kota	Jumlah Pengendalian Pelaksanaan Penanaman Modal (Kegiatan)				255.464.100,00	31	302.500.000,00	0	31.200.000,00	0%	10%	0	286.664.100,00	0%	0%			

No	Kode	Urusan / Bidang Urusan / Pemerintahan Daerah dan Program / Kegiatan / Sub Kegiatan	Indikator Kinerja Program(outcome) / Kegiatan(output kegiatan) / Sub Kegiatan (output sub kegiatan)	Target RPJMD Kabupaten Kota pada Tahun 2023 (Akhir Periode RPJMD)		Realisasi Capaian Kinerja RPJMD Perangkat Daerah s/d. Renja		Target Kinerja dan Anggaran RKPD Tahun berjalan yang dievaluasi		Realisasi Capaian Kinerja dan Anggaran RKPD yang dievaluasi		Tingkat Capaian Kinerja dan 9 = 8/7 x 100%		Realisasi Kinerja dan Anggaran RKPD s/d tahun 2023 10 = 6 + 8		Tingkat Capaian Kinerja dan 11 = 10/5 x 100%		Perangkat Daerah Penanggung Jawab	Ket	
				K	Rp.	K	Rp.	K	Rp.	K	Rp.	K	Rp.	K	Rp.	K	Rp.			K
			Jumlah Pengendalian Pelaksanaan Penanaman Modal yang menjadi Keunggulan Daerah Kabupaten/Kota (Kegiatan)							0		0%		0		0%				
	2.18.05.2.01.01	Koordinasi dan Sinkronisasi Pemantauan Pelaksanaan Penanaman Modal	Jumlah Kegiatan Usaha dari Pelaku Usaha yang Melakukan Koordinasi dan Sinkronisasi Pemantauan Pelaksanaan Penanaman Modal (Kegiatan Usaha)					15		0		0%	0%	0					DINAS PENANAMAN MODAL DAN PELAYANAN TERPADU SATU PINTU	
	2.18.05.2.01.02	Koordinasi dan Sinkronisasi Pembinaan Pelaksanaan Penanaman Modal	Jumlah Pelaku Usaha yang Mendapatkan Pembinaan Pelaksanaan Penanaman Modal (Pelaku Usaha)		245.114.100,00			272	250.000.000,00	0	31.200.000,00	0%	12%	0	276.314.100,00				DINAS PENANAMAN MODAL DAN PELAYANAN TERPADU SATU PINTU	
	2.18.05.2.01.03	Koordinasi dan Sinkronisasi Pengawasan Pelaksanaan Penanaman Modal	Jumlah Kegiatan Usaha dari Pelaku Usaha yang Melakukan Koordinasi dan Sinkronisasi Pengawasan (Kegiatan Usaha)		10.350.000,00			4	52.500.000,00	0		0%	0%	0	10.350.000,00				DINAS PENANAMAN MODAL DAN PELAYANAN TERPADU SATU PINTU	
304	2.18.06	PROGRAM PENGELOLAAN DATA DAN SISTEM INFORMASI PENANAMAN MODAL	Persentase Data Base Penanaman Modal yang dimanfaatkan (%)	100	175.000.000,00	100	263.912.691,00	100	250.000.000,00	50	138.027.700,00	50%	55%	150	401.940.391,00	150%	230%			
	2.18.06.2.01	Pengelolaan Data dan Informasi Perizinan dan Non Perizinan yang Terintegrasi pada Tingkat Daerah Kabupaten/Kota	Jumlah data perizinan dan non perizinan yang diolah (laporan)	12	263.912.691,00	12	250.000.000,00	6	138.027.700,00	50%	55%	18	401.940.391,00	0%	0%					
	2.18.06.2.01.01	Pengolahan, Penyajian dan Pemanfaatan Data dan Informasi Perizinan dan Non Perizinan Berbasis Sistem Pelayanan Perizinan Berusaha Terintegrasi Secara Elektronik	Jumlah Data dan Informasi Perizinan dan Non Perizinan Berbasis Sistem Pelayanan Perizinan Berusaha Terintegrasi Secara Elektronik yang Diolah, Dikaji dan Dimanfaatkan (Dokumen)	12	263.912.691,00	12	250.000.000,00	6	138.027.700,00	50%	55%	18	401.940.391,00	0%	0%				DINAS PENANAMAN MODAL DAN PELAYANAN TERPADU SATU PINTU	
KEPEMUDAAN DAN OLAH RAGA																				
305	2.19.02	PROGRAM PENGEMBANGAN KAPASITAS DAYA SAING KEPEMUDAAN	Persentase organisasi kepemudaan yang aktif (%)	75	654.000.000,00	100	144.160.000,00	75	-	0	-	0%	0%	100	144.160.000,00	133%	22%			
	2.19.02.2.01	Penyadaran, Pemberdayaan, dan Pengembangan Pemuda dan Kepemudaan Terhadap Pemuda Pelopor Kabupaten/Kota, Wirausaha Muda Pemula, dan Pemuda Kader Kabupaten/Kota	Persentase organisasi kepemudaan yang aktif (0)				144.160.000,00	75		0		0%	0%	0	144.160.000,00	0%	0%			
	2.19.02.2.01.01	Koordinasi, Sinkronisasi dan Penyelenggaraan Peningkatan Kapasitas Daya Saing Pemuda Pelopor	Jumlah Pemuda Pelopor Kabupaten/Kota dari Seluruh Kecamatan yang Ditingkatkan Kapasitas Pemuda Pelopor Kabupaten/Kota dari Seluruh Kecamatan yang Ditingkatkan Kapasitas Daya Saingnya (Orang)				100.000.000,00	350		0		0%	0%	0	100.000.000,00				DINAS PENDIDIKAN	
			Jumlah Pemuda Pelopor Kabupaten/Kota dari Seluruh Kecamatan yang Ditingkatkan Kapasitas Daya Saingnya (Orang)							0		0%		0						
	2.19.02.2.01.02	Koordinasi, Sinkronisasi dan Penyelenggaraan Peningkatan Kapasitas Daya Saing Wira Usaha Pemula	Jumlah Wirausaha Pemuda Kabupaten/Kota dari Seluruh Kecamatan yang Ditingkatkan Kapasitas Daya Saingnya (Orang)		44.160.000,00			100		0		0%	0%	0	44.160.000,00				DINAS PENDIDIKAN	
306	2.19.03	PROGRAM PENGEMBANGAN KAPASITAS DAYA SAING KEOLAH RAGAAN	Persentase atlet yang berprestasi (%)	30	6.213.000.000,00	100	5.740.670.000,00	30	-	0	-	0%	0%	100	5.740.670.000,00	333%	92%			
	2.19.03.2.02	Penyelenggaraan Kejuaraan Olahraga Tingkat Daerah Kabupaten/Kota	Persentase kejuaraan olahraga tingkat daerah kabupaten/kota yang diselenggarakan (%)				546.670.000,00	100		0		0%	0%	0	546.670.000,00	0%	0%			
	2.19.03.2.02.02	Penyelenggaraan Kejuaraan dan Pekan Olahraga Tingkat Kabupaten/Kota	Jumlah Dokumen Penyelenggaraan Kejuaraan dan Pekan Olahraga Tingkat Kabupaten/Kota (Dokumen)				99.455.000,00	1		0		0%	0%	0	99.455.000,00				DINAS PENDIDIKAN	
	2.19.03.2.02.03	Partisipasi dan Keikutsertaan dalam Penyelenggaraan Kejuaraan	Jumlah Peserta yang Berpartisipasi dalam Kegiatan Penyelenggaraan Kejuaraan (ORANG)				447.215.000,00	150		0		0%	0%	0	447.215.000,00				DINAS PENDIDIKAN	
	2.19.03.2.03	Pembinaan dan Pengembangan Olahraga Prestasi Tingkat Daerah Provinsi	Persentase cabang olahraga prestasi tingkat daerah provinsi yang dibina (%)				4.143.000.000,00	100		0		0%	0%	0	4.143.000.000,00	0%	0%			
	2.19.03.2.03.03	Pembinaan dan Pengembangan Atlet Berprestasi Kabupaten/Kota	Jumlah Atlet Berprestasi Kabupaten/Kota yang Dilakukan Pembinaan dan Pengembangan (Orang)				4.143.000.000,00	100		0		0%	0%	0	4.143.000.000,00				DINAS PENDIDIKAN	
	2.19.03.2.04	Pembinaan dan Pengembangan Organisasi Olahraga	Persentase organisasi olahraga yang dibina (%)				901.000.000,00	100		0		0%	0%	0	901.000.000,00	0%	0%			
	2.19.03.2.04.02	Pengembangan Organisasi Keolahragaan	Jumlah Dokumen Hasil Pengembangan Organisasi Keolahragaan (lembaga)				901.000.000,00	172		0		0%	0%	0	901.000.000,00				DINAS PENDIDIKAN	
	2.19.03.2.05	Pembinaan dan Pengembangan Olahraga Rekreasi	Persentase olahraga rekreasi yang dikembangkan (%)				150.000.000,00	100		0		0%	0%	0	150.000.000,00	0%	0%			
	2.19.03.2.05.01	Penyelenggaraan, Pengembangan dan Pemasaran Festival dan Olahraga Rekreasi	Jumlah Dokumen Hasil Penyelenggaraan, Pengembangan dan Pemasaran Festival dan Olahraga Rekreasi (Dokumen)				150.000.000,00	4		0		0%	0%	0	150.000.000,00				DINAS PENDIDIKAN	
307	2.19.04	PROGRAM PENGEMBANGAN KAPASITAS KEPRAMUKAAN	Persentase gugus pendidikan kepramukaan yang aktif (%)	90	261.600.000,00	100	200.000.000,00	90	-	0	-	0%	0%	100	200.000.000,00	111%	76%			
	2.19.04.2.01	Pembinaan dan Pengembangan Organisasi Kepramukaan	Persentase gugus pendidikan kepramukaan yang aktif (0)				200.000.000,00	90		0		0%	0%	0	200.000.000,00	0%	0%			

No	Kode	Urusan / Bidang Urusan / Pemerintahan Daerah dan Program / Kegiatan / Sub Kegiatan	Indikator Kinerja Program(outcome) / Kegiatan(output kegiatan) / Sub Kegiatan (output sub kegiatan)	Target RPJMD Kabupaten Kota pada Tahun 2023 (Akhir Periode RPJMD)		Realisasi Capaian Kinerja RPJMD Perangkat Daerah s/d. Renja		Target Kinerja dan Anggaran RKPD Tahun berjalan yang dievaluasi		Realisasi Capaian Kinerja dan Anggaran RKPD yang dievaluasi		Tingkat Capaian Kinerja dan 9 = 8/7 x 100%		Realisasi Kinerja dan Anggaran RKPD s/d tahun 2023 10 = 6 + 8		Tingkat Capaian Kinerja dan 11 = 10/5 x 100%		Perangkat Daerah Penanggung Jawab	Ket
				K	Rp.	K	Rp.	K	Rp.	K	Rp.	K	Rp.	K	Rp.	K	Rp.		
1	2	3	4	5	6	7	8	9	10	11	12	13							
	2.19.04.2.01.02	Peningkatan Kapasitas Organisasi Kepramukaan Tingkat Daerah	Jumlah Organisasi Kepramukaan Tingkat Daerah yang Meningkatkan Kapasitasnya (gugus)		200.000.000,00	19		0		0%	0%	0	200.000.000,00						DINAS PENDIDIKAN
308	0.00.01	PROGRAM PENUNJANG URUSAN PEMERINTAHAN DAERAH KABUPATEN/KOTA						9.258.468.849,00		258.498.742,00		3%	258.498.742,00		0%				
	0.00.01.2.01	Perencanaan, Penganggaran, dan Evaluasi Kinerja Perangkat Daerah						2.046.000,00		1.959.000,00		96%	1.959.000,00		0%				
	0.00.01.2.01.01	Penyusunan Dokumen Perencanaan Perangkat Daerah	Jumlah Dokumen Perencanaan Perangkat Daerah (Dokumen)			6		2.046.000,00	5	1.959.000,00		83%	96%	5	1.959.000,00				DINAS PEMUDA DAN OLAHRAGA
	0.00.01.2.02	Administrasi Keuangan Perangkat Daerah						1.156.308.849,00		163.415.727,00		14%	163.415.727,00		0%				
	0.00.01.2.02.01	Penyediaan Gaji dan Tunjangan ASN	Jumlah Orang yang Menerima Gaji dan Tunjangan ASN (Orang/bulan)			25		1.090.968.849,00	25	163.415.727,00		100%	15%	25	163.415.727,00				DINAS PEMUDA DAN OLAHRAGA
	0.00.01.2.02.02	Penyediaan Administrasi Pelaksanaan Tugas ASN	Jumlah Dokumen Hasil Penyediaan Administrasi Pelaksanaan Tugas ASN (Dokumen)			5		65.340.000,00	0			0%	0%	0					DINAS PEMUDA DAN OLAHRAGA
	0.00.01.2.05	Administrasi Pegawai Perangkat Daerah						7.500.000.000,00				0%							
	0.00.01.2.05.02	Pengadaan Pakaian Dinas beserta Atribut Kelengkapannya	Jumlah Paket Pakaian Dinas beserta Atribut Kelengkapannya (Paket)			2E+07		7.500.000.000,00	25			0%	0%	25					DINAS PEMUDA DAN OLAHRAGA
	0.00.01.2.06	Administrasi Umum Perangkat Daerah						447.920.000,00		63.054.015,00		14%	63.054.015,00		0%				
	0.00.01.2.06.02	Penyediaan Peralatan dan Perlengkapan Kantor	Jumlah Paket Peralatan dan Perlengkapan Kantor yang Disediakan (Paket)			20		216.460.000,00	2	16.457.000,00		10%	8%	2	16.457.000,00				DINAS PEMUDA DAN OLAHRAGA
	0.00.01.2.06.03	Penyediaan Peralatan Rumah Tangga	Jumlah Paket Peralatan Rumah Tangga yang Disediakan (Paket)			20		7.000.000,00	0			0%	0%	0					DINAS PEMUDA DAN OLAHRAGA
	0.00.01.2.06.04	Penyediaan Bahan Logistik Kantor	Jumlah Paket Bahan Logistik Kantor yang Disediakan (Paket)			10		1.840.000,00	8	1.165.000,00		80%	63%	8	1.165.000,00				DINAS PEMUDA DAN OLAHRAGA
	0.00.01.2.06.08	Fasilitas Kunjungan Tamu	Jumlah Laporan Fasilitas Kunjungan Tamu (Laporan)			200		38.000.000,00	2	1.620.000,00		1%	4%	2	1.620.000,00				DINAS PEMUDA DAN OLAHRAGA
	0.00.01.2.06.09	Penyelenggaraan Rapat Koordinasi dan Konsultasi SKPD	Jumlah Laporan Penyelenggaraan Rapat Koordinasi dan Konsultasi SKPD (Laporan)			20		184.620.000,00	2	43.812.015,00		10%	24%	2	43.812.015,00				DINAS PEMUDA DAN OLAHRAGA
	0.00.01.2.08	Penyediaan Jasa Penunjang Urusan Pemerintahan Daerah						43.384.000,00		11.710.000,00		27%	11.710.000,00		0%				
	0.00.01.2.08.02	Penyediaan Jasa Komunikasi, Sumber Daya Air dan Listrik	Jumlah Laporan Penyediaan Jasa Komunikasi, Sumber Daya Air dan Listrik yang Disediakan (Laporan)			9		10.000.000,00	1	10.000.000,00		11%	100%	1	10.000.000,00				DINAS PEMUDA DAN OLAHRAGA
	0.00.01.2.08.03	Penyediaan Jasa Peralatan dan Perlengkapan Kantor	Jumlah Laporan Penyediaan Jasa Peralatan dan Perlengkapan Kantor yang Disediakan (Laporan)			20		5.970.000,00	2	1.710.000,00		10%	29%	2	1.710.000,00				DINAS PEMUDA DAN OLAHRAGA
	0.00.01.2.08.04	Penyediaan Jasa Pelayanan Umum Kantor	Jumlah Laporan Penyediaan Jasa Pelayanan Umum Kantor yang Disediakan (Laporan)			5		27.414.000,00	0			0%	0%	0					DINAS PEMUDA DAN OLAHRAGA
	0.00.01.2.09	Pemeliharaan Barang Milik Daerah Penunjang Urusan Pemerintahan Daerah						108.810.000,00		18.360.000,00		17%	18.360.000,00		0%				
	0.00.01.2.09.02	Penyediaan Jasa Pemeliharaan, Biaya Pemeliharaan, Pajak dan Perizinan Kendaraan Dinas Operasional atau Lapangan	Jumlah Kendaraan Dinas Operasional atau Lapangan yang Dipelihara dan Dibayarkan Pajak dan Perizinannya (Unit)			10		55.800.000,00	3	18.360.000,00		30%	33%	3	18.360.000,00				DINAS PEMUDA DAN OLAHRAGA
	0.00.01.2.09.09	Pemeliharaan/Rehabilitasi Gedung Kantor dan Bangunan Lainnya	Jumlah Gedung Kantor dan Bangunan Lainnya yang Dipelihara/Direhabilitasi (Unit)			1		53.010.000,00	0			0%	0%	0					DINAS PEMUDA DAN OLAHRAGA
309	2.19.02	PROGRAM PENGEMBANGAN KAPASITAS DAYA SAING KEPEMUDAAN	Persentase organisasi kepemudaan yang aktif (%)		100			75	250.000.000,00	0		0%	0%	100		0%	0%		
	2.19.02.2.01	Penyadaran, Pemberdayaan, dan Pengembangan Pemuda dan Kepemudaan Terhadap Pemuda Pelopor Kabupaten/Kota, Wirausaha Muda Pemuda, dan Pemuda Kader Kabupaten/Kota	Persentase organisasi kepemudaan yang aktif (0)					75	250.000.000,00	0		0%	0%	0		0%	0%		
	2.19.02.2.01.01	Koordinasi, Sinkronisasi dan Penyelenggaraan Peningkatan Kapasitas Pemuda Pelopor Kabupaten/Kota	Jumlah Pemuda Pelopor Kabupaten/Kota dari Seluruh Kecamatan yang Ditingkatkan Kapasitas Pemuda Pelopor Kabupaten/Kota dari Seluruh Kecamatan yang Ditingkatkan Kapasitas Daya Saingnya (Orang)			350		100.000.000,00	0			0%	0%	0					DINAS PEMUDA DAN OLAHRAGA
			Jumlah Pemuda Pelopor Kabupaten/Kota dari Seluruh Kecamatan yang Ditingkatkan Kapasitas Daya Saingnya (Orang)						0			0%	0%	0					
	2.19.02.2.01.02	Koordinasi, Sinkronisasi dan Penyelenggaraan Peningkatan Kapasitas Pemuda Pelopor Kabupaten/Kota	Jumlah Wirausaha Pemuda Kabupaten/Kota dari Seluruh Kecamatan yang Ditingkatkan Kapasitas Daya Saingnya (Orang)			100		150.000.000,00	0			0%	0%	0					DINAS PEMUDA DAN OLAHRAGA
310	2.19.03	PROGRAM PENGEMBANGAN KAPASITAS DAYA SAING KEOLAHRAGAAN	Persentase atlet yang berprestasi (%)		100			30	7.140.000.000,00	0		0%	0%	100		0%	0%		
	2.19.03.2.02	Penyelenggaraan Kejuaraan Olahraga Tingkat Daerah Kabupaten/Kota	Persentase kejuaraan olahraga tingkat daerah kabupaten/kota yang diselenggarakan (%)					100	275.000.000,00	0		0%	0%	0		0%	0%		
	2.19.03.2.02.02	Penyelenggaraan Kejuaraan dan Pekan Olahraga Tingkat Kabupaten/Kota	Jumlah Dokumen Penyelenggaraan Kejuaraan dan Pekan Olahraga Tingkat Kabupaten/Kota (Dokumen)			1		125.000.000,00	0			0%	0%	0					DINAS PEMUDA DAN OLAHRAGA

No	Kode	Urusan / Bidang Urusan / Pemerintahan Daerah dan Program / Kegiatan / Sub Kegiatan	Indikator Kinerja Program(outcome) / Kegiatan(output kegiatan) / Sub Kegiatan (output sub kegiatan)	Target RPJMD Kabupaten Kota pada Tahun 2023 (Akhir Periode RPJMD)		Realisasi Capaian Kinerja RPJMD Perangkat Daerah s/d. Renja		Target Kinerja dan Anggaran RKPD Tahun berjalan yang dievaluasi		Realisasi Capaian Kinerja dan Anggaran RKPD yang dievaluasi		Tingkat Capaian Kinerja dan 9 = 8/7 x 100%		Realisasi Kinerja dan Anggaran RKPD s/d tahun 2023 10 = 6 + 8		Tingkat Capaian Kinerja dan 11 = 10/5 x 100%		Perangkat Daerah Penanggung Jawab	Ket	
				K	Rp.	K	Rp.	K	Rp.	K	Rp.	K	Rp.	K	Rp.	K	Rp.			
1	2	3	4	5	6	7	8	9	10	11	12	13	14	15	16	17	18	19	20	
	2.19.03.2.02.03	Partisipasi dan Keikutsertaan dalam Penyelenggaraan Kejuaraan	Jumlah Peserta yang Berpartisipasi dalam Kegiatan Penyelenggaraan Kejuaraan (ORANG)			150	150.000.000,00	0		-	0%	0%	0		-	0%	0%	DINAS PEMUDA DAN OLAHRAGA		
	2.19.03.2.03	Pembinaan dan Pengembangan Olahraga Prestasi Tingkat Daerah Provinsi	Persentase cabang olahraga prestasi tingkat daerah provinsi yang dibina (%)			100	4.785.000.000,00	0		-	0%	0%	0		-	0%	0%			
	2.19.03.2.03.03	Pembinaan dan Pengembangan Atlet Berprestasi Kabupaten/Kota	Jumlah Atlet Berprestasi Kabupaten/Kota yang Dilakukan Pembinaan dan Pengembangan (Orang)			100	4.785.000.000,00	0		-	0%	0%	0		-	0%	0%	DINAS PEMUDA DAN OLAHRAGA		
	2.19.03.2.04	Pembinaan dan Pengembangan Organisasi Olahraga	Persentase organisasi olahraga yang dibina (%)			100	1.730.000.000,00	0		-	0%	0%	0		-	0%	0%			
	2.19.03.2.04.02	Pengembangan Organisasi Olahraga	Jumlah Dokumen Hasil Pengembangan Organisasi Olahraga (lembaga)			172	1.730.000.000,00	0		-	0%	0%	0		-	0%	0%	DINAS PEMUDA DAN OLAHRAGA		
	2.19.03.2.05	Pembinaan dan Pengembangan Olahraga Rekreasi	Persentase olahraga rekreasi yang dikembangkan (%)			100	350.000.000,00	0		-	0%	0%	0		-	0%	0%			
	2.19.03.2.05.01	Penyelenggaraan, Pengembangan dan Pemasaran Festival dan Olahraga Rekreasi (Dokumen)	Jumlah Dokumen Hasil Penyelenggaraan, Pengembangan dan Pemasaran Festival dan Olahraga Rekreasi (Dokumen)			4	250.000.000,00	0		-	0%	0%	0		-	0%	0%	DINAS PEMUDA DAN OLAHRAGA		
	2.19.03.2.05.05	Pemanfaatan Olahraga Tradisional dalam Masyarakat	Jumlah Dokumen Hasil Penyelenggaraan Olahraga Tradisional di Masyarakat (Dokumen)			1	100.000.000,00	0		-	0%	0%	0		-	0%	0%	DINAS PEMUDA DAN OLAHRAGA		
311	2.19.04	PROGRAM PENGEMBANGAN KAPASITAS KEPRAMUKAAN	Persentase gugus pendidikan kepramukaan yang aktif (%)			100	270.000.000,00	0		-	0%	0%	100		-	0%	0%			
	2.19.04.2.01	Pembinaan dan Pengembangan Organisasi Kepramukaan	Persentase gugus pendidikan kepramukaan yang aktif (0)			90	270.000.000,00	0		-	0%	0%	0		-	0%	0%			
	2.19.04.2.01.02	Peningkatan Kapasitas Organisasi Kepramukaan Tingkat Daerah	Jumlah Organisasi Kepramukaan Tingkat Daerah yang Meningkatkan Kapasitasnya (gugus)			19	270.000.000,00	0		-	0%	0%	0		-	0%	0%	DINAS PEMUDA DAN OLAHRAGA		
STATISTIK																				
312	2.20.02	PROGRAM PENYELENGGARAAN STATISTIK SEKTORAL	Persentase Pemanfaatan data statistik sektoral (%)			100	453.000.000,00	100	290.836.683,00	100	250.000.000,00	50	14.552.500,00	50%	6%	150	305.389.183,00	150%	67%	
	2.20.02.2.01	Penyelenggaraan Statistik Sektoral di Lingkup Daerah Kabupaten/Kota	Jumlah Dokumen Metadata Statistik Sektoral (Buku)				290.836.683,00	4	250.000.000,00	0	14.552.500,00	0%	6%	0		305.389.183,00	0%	0%		
	2.20.02.2.01.01	Koordinasi dan Sinkronisasi Pengumpulan, Pengolahan, Analisis dan Diseminasi Data Statistik Sektoral	Jumlah Dokumen Koordinasi dan Sinkronisasi Pengumpulan, Pengolahan, Analisis dan Diseminasi Data Statistik Sektoral (Dokumen)					1	250.000.000,00	0	14.552.500,00	0%	6%	0		14.552.500,00			DINAS KOMUNIKASI DAN INFORMATIKA	
	2.20.02.2.01.03	Membangun Metadata Statistik Sektoral	Jumlah Metadata Statistik Sektoral yang Dihimpun (Buku)				290.836.683,00	3		0		0%	0%	0		290.836.683,00			DINAS KOMUNIKASI DAN INFORMATIKA	
PERSANDIAN																				
313	2.21.02	PROGRAM PENYELENGGARAAN PERSANDIAN UNTUK PENGAMANAN INFORMASI	Persentase Informasi/ Berita Pemerintah Daerah yang disandakan/ diamankan (%)			83	110.000.000,00	100	103.173.620,00	83	45.000.000,00	40	20.244.700,00	48%	45%	140	123.418.320,00	169%	112%	
	2.21.02.2.01	Penyelenggaraan Persandian untuk Pengamanan Informasi Pemerintah Daerah Kabupaten/Kota	Jumlah Informasi / Berita yang disandakan / diamankan (Berita)				103.173.620,00	1000	45.000.000,00	500	20.244.700,00	50%	45%	500		123.418.320,00	0%	0%		
	2.21.02.2.01.01	Penetapan Kebijakan Tata Kelola Keamanan Informasi dan Jaring Komunikasi Sandi Pemerintah Daerah Kabupaten/Kota	Jumlah Kebijakan Tata Kelola Keamanan Informasi dan Jaring Komunikasi Sandi Pemerintah Daerah Kabupaten/Kota yang Ditetapkan (Dokumen)					1		0		0%	0%	0					DINAS KOMUNIKASI DAN INFORMATIKA	
	2.21.02.2.01.02	Pelaksanaan Analisis Kebutuhan dan Pengelolaan Sumber Daya Keamanan Informasi Pemerintah Daerah Kabupaten/Kota	Persentase kebutuhan peralatan (%)					90		0		0%	0%	0					DINAS KOMUNIKASI DAN INFORMATIKA	
	2.21.02.2.01.04	Penyediaan Layanan Keamanan Informasi Pemerintah Daerah Kabupaten/Kota	Jumlah Perangkat Daerah yang Telah Menggunakan Layanan Keamanan Informasi (Perangkat Daerah)				103.173.620,00	60	45.000.000,00	60	20.244.700,00	100%	45%	60		123.418.320,00			DINAS KOMUNIKASI DAN INFORMATIKA	
KEBUDAYAAN																				
314	0.00.01	PROGRAM PENUNJANG URUSAN PEMERINTAHAN DAERAH KABUPATEN/KOTA	Indeks Kepuasan layanan kesekretariatan (I)			80,61	17.358.396.500,00	80,08	7.704.892.083,00	78,61	8.166.503.400,00	0	3.839.436.659,00	0%	47%	80,08	11.544.328.742,00	99%	67%	
	0.00.01.2.01	Perencanaan, Penganggaran, dan Evaluasi Kinerja Perangkat Daerah	Jumlah Dokumen Perencanaan, Penganggaran, Evaluasi dan Laporan Kinerja (Dokumen)					7		0		0%	0%	0						
	0.00.01.2.01.01	Penyusunan Dokumen Perencanaan Perangkat Daerah	Jumlah Dokumen Perencanaan perangkat daerah (Dokumen)					4		0		0%	0%	0					DINAS KEBUDAYAAN DAN PARIWISATA	
	0.00.01.2.01.02	Koordinasi dan Penyusunan Dokumen RKA-SKPD	Jumlah dokumen RKA SKPD (Dokumen)					1		0		0%	0%	0					DINAS KEBUDAYAAN DAN PARIWISATA	
	0.00.01.2.01.03	Koordinasi dan Penyusunan Dokumen Perubahan RKA-SKPD	Jumlah dokumen perubahan RKA - SKPD (Dokumen)					1		0		0%	0%	0					DINAS KEBUDAYAAN DAN PARIWISATA	
	0.00.01.2.01.04	Koordinasi dan Penyusunan DPA-SKPD	Jumlah dokumen DPA - SKPD (Dokumen)					1		0		0%	0%	0					DINAS KEBUDAYAAN DAN PARIWISATA	
	0.00.01.2.01.05	Koordinasi dan Penyusunan Perubahan DPA-SKPD	Jumlah dokumen DPPA - SKPD (Dokumen)					1		0		0%	0%	0					DINAS KEBUDAYAAN DAN PARIWISATA	
	0.00.01.2.01.06	Koordinasi dan Penyusunan Laporan Capaian Kinerja dan Ikhtisar Realisasi Kinerja SKPD	Jumlah Laporan Capaian kinerja dan Ikhtisar Realisasi Kinerja SKPD dan laporan Hasil Koordinasi Penyusunan Laporan Capaian Kinerja dan Ikhtisar Realisasi Kinerja SKPD (Laporan)					4		0		0%	0%	0					DINAS KEBUDAYAAN DAN PARIWISATA	

No	Kode	Urusan / Bidang Urusan / Pemerintahan Daerah dan Program / Kegiatan / Sub Kegiatan	Indikator Kinerja Program(outcome) / Kegiatan(output kegiatan) / Sub Kegiatan (output sub kegiatan)	Target RPJMD Kabupaten Kota pada Tahun 2023 (Akhir Periode RPJMD)		Realisasi Capaian Kinerja RPJMD Perangkat Daerah s/d. Renja		Target Kinerja dan Anggaran RKPD Tahun berjalan yang dievaluasi		Realisasi Capaian Kinerja dan Anggaran RKPD yang dievaluasi		Tingkat Capaian Kinerja dan 9 = 8/7 x 100%		Realisasi Kinerja dan Anggaran RKPD s/d tahun 2023 10 = 6 + 8		Tingkat Capaian Kinerja dan 11 = 10/5 x 100%		Perangkat Daerah Penanggung Jawab	Ket	
				K	Rp.	K	Rp.	K	Rp.	K	Rp.	K	Rp.	K	Rp.	K	Rp.			K
1	2	3	4	5	6	7	8	9	10	11	12	13	14	15	16	17	18	19	20	
	0.00.01.2.01.07	Evaluasi Kinerja Perangkat Daerah	Jumlah Laporan Evaluasi Kinerja Perangkat Daerah (Laporan)			3		0	0	0%	0%	0							DINAS KEBUDAYAAN DAN PARIWISATA	
	0.00.01.2.02	Administrasi Keuangan Perangkat Daerah	Jumlah Dokumen Administrasi Keuangan (Dokumen)		6.100.087.103,00	8	6.495.766.000,00	0	3.129.476.542,00	0%	48%	0	9.229.563.645,00	0%	0%					
	0.00.01.2.02.01	Penyediaan Gaji dan Tunjangan ASN	Jumlah orang yang menerima gaji dan tunjangan ASN (Orang/Bulan)		5.931.877.103,00	12	6.413.866.000,00	55	3.129.476.542,00	458%	49%	55	9.061.353.645,00						DINAS KEBUDAYAAN DAN PARIWISATA	
	0.00.01.2.02.02	Penyediaan Administrasi Pelaksanaan Tugas ASN	Jumlah Dokumen Hasil Penyediaan administrasi Pelaksanaan tugas ASN (Dokumen)		168.210.000,00	1	81.900.000,00	0		0%	0%	0	168.210.000,00						DINAS KEBUDAYAAN DAN PARIWISATA	
	0.00.01.2.02.03	Pelaksanaan Penatausahaan dan Pengujian/Verifikasi Keuangan SKPD	Jumlah dokumen verifikasi keuangan SKPD (Dokumen)			1		0		0%	0%	0							DINAS KEBUDAYAAN DAN PARIWISATA	
	0.00.01.2.02.04	Koordinasi dan Pelaksanaan Akuntansi SKPD	Jumlah dokumen akuntansi SKPD (Dokumen)			1		0		0%	0%	0							DINAS KEBUDAYAAN DAN PARIWISATA	
	0.00.01.2.02.05	Koordinasi dan Penyusunan Laporan Keuangan Akhir Tahun SKPD	Jumlah dokumen laporan keuangan akhir tahun (Dokumen)			1		0		0%	0%	0							DINAS KEBUDAYAAN DAN PARIWISATA	
	0.00.01.2.02.06	Pengelolaan dan Penyajian Bahan Tanggapan Pemeriksaan	Jumlah dokumen bahan tanggapan pemeriksaan (Dokumen)			2		0		0%	0%	0							DINAS KEBUDAYAAN DAN PARIWISATA	
	0.00.01.2.02.07	Koordinasi dan Penyusunan Laporan Keuangan Bulanan/Triwulanan/Semesteran SKPD	Jumlah dokumen laporan keuangan berkala (Dokumen)			2		0		0%	0%	0							DINAS KEBUDAYAAN DAN PARIWISATA	
	0.00.01.2.02.08	Penyusunan Pelaporan dan Analisis Prognosis Realisasi Anggaran	Jumlah dokumen LRA (Dokumen)			1		0		0%	0%	0							DINAS KEBUDAYAAN DAN PARIWISATA	
	0.00.01.2.03	Administrasi Barang Milik Daerah pada Perangkat Daerah	Jumlah Dokumen Administrasi barang Perangkat Daerah (Dokumen)			7		0		0%	0%	0		0%	0%					
	0.00.01.2.03.01	Penyusunan Perencanaan Kebutuhan Barang Milik Daerah SKPD	Jumlah dokumen RKBM (Dokumen)			1		0		0%	0%	0							DINAS KEBUDAYAAN DAN PARIWISATA	
	0.00.01.2.03.02	Pengamanan Barang Milik Daerah SKPD	Jumlah Kegiatan Pengamanan BMD (Kegiatan)			1		0		0%	0%	0							DINAS KEBUDAYAAN DAN PARIWISATA	
	0.00.01.2.03.03	Koordinasi dan Penilaian Barang Milik Daerah SKPD	Jumlah kegiatan penilaian barang milik Daerah (Kegiatan)			1		0		0%	0%	0							DINAS KEBUDAYAAN DAN PARIWISATA	
	0.00.01.2.03.04	Pembinaan, Pengawasan, dan Pengendalian Barang Milik Daerah pada SKPD	Jumlah kegiatan Pembinaan, Pengawasan dan Pengendalian Barang milik daerah pada SKPD (Kegiatan)			1		0		0%	0%	0							DINAS KEBUDAYAAN DAN PARIWISATA	
	0.00.01.2.03.05	Rekonsiliasi dan Penyusunan Laporan Barang Milik Daerah pada SKPD	Jumlah kegiatan rekonsiliasi laporan barang milik daerah (Kegiatan)			1		0		0%	0%	0							DINAS KEBUDAYAAN DAN PARIWISATA	
	0.00.01.2.03.06	Penatausahaan Barang Milik Daerah pada SKPD	Jumlah Laporan Penatausahaan Barang (Dokumen)			1		0		0%	0%	0							DINAS KEBUDAYAAN DAN PARIWISATA	
	0.00.01.2.03.07	Pemanfaatan Barang Milik Daerah SKPD	Jumlah kegiatan pemanfaatan Barang (Kegiatan)			1		0		0%	0%	0							DINAS KEBUDAYAAN DAN PARIWISATA	
	0.00.01.2.04	Administrasi Pendapatan Daerah Keuangan Perangkat Daerah	Jumlah Dokumen Administrasi Pendapatan PD (Dokumen)			7		0		0%	0%	0		0%	0%					
	0.00.01.2.04.01	Perencanaan Pengelolaan Retribusi Daerah	Jumlah Dokumen Rencana Pengelolaan Retribusi Daerah (Dokumen)			1		0		0%	0%	0							DINAS KEBUDAYAAN DAN PARIWISATA	
	0.00.01.2.04.02	Analisa dan Pengembangan Retribusi Daerah, serta Penyusunan Kebijakan Retribusi Daerah	Jumlah dokumen analisa pengembangan retribusi daerah dan kebijakan retribusi daerah (Dokumen)			1		0		0%	0%	0							DINAS KEBUDAYAAN DAN PARIWISATA	
	0.00.01.2.04.03	Penyuluhan dan Penyebarluasan Kebijakan Retribusi Daerah	Jumlah sosialisasi kebijakan retribusi daerah (Kegiatan)			1		0		0%	0%	0							DINAS KEBUDAYAAN DAN PARIWISATA	
	0.00.01.2.04.04	Pendataan dan Pendaftaran Objek Retribusi Daerah	Jumlah kegiatan pendataan dan pendaftaran obyek retribusi daerah (Kegiatan)			1		0		0%	0%	0							DINAS KEBUDAYAAN DAN PARIWISATA	
	0.00.01.2.04.05	Pengolahan Data Retribusi Daerah	Jumlah dokumen data retribusi daerah (Dokumen)			1		0		0%	0%	0							DINAS KEBUDAYAAN DAN PARIWISATA	
	0.00.01.2.04.06	Penetapan Wajib Retribusi Daerah	Jumlah dokumen penetapan wajib retribusi daerah (Dokumen)			1		0		0%	0%	0							DINAS KEBUDAYAAN DAN PARIWISATA	
	0.00.01.2.04.07	Pelaporan Pengelolaan Retribusi Daerah	Jumlah dokumen pelaporan pengelolaan retribusi daerah (Dokumen)			1		0		0%	0%	0							DINAS KEBUDAYAAN DAN PARIWISATA	
	0.00.01.2.05	Administrasi Kepegawaian Perangkat Daerah	Jumlah Dokumen Administrasi Kepegawaian PD (Dokumen)			11		0		0%	0%	0		0%	0%					
	0.00.01.2.05.01	Peningkatan Sarana dan Prasarana Disiplin Pegawai	Jumlah sarana prasarana disiplin pegawai (unit)			1		0		0%	0%	0							DINAS KEBUDAYAAN DAN PARIWISATA	
	0.00.01.2.05.02	Pengadaan Pakaian Dinas beserta Atribut Kelenakanannya	Jumlah Paket Pakaian Dinas beserta Atribut Kelenakanannya (Paket)			1		0		0%	0%	0							DINAS KEBUDAYAAN DAN PARIWISATA	
	0.00.01.2.05.03	Pendataan dan Pengolahan Administrasi Kepegawaian	Jumlah dokumen pendataan dan pengolahan Administrasi Kepegawaian (Dokumen)			1		0		0%	0%	0							DINAS KEBUDAYAAN DAN PARIWISATA	
	0.00.01.2.05.04	Koordinasi dan Pelaksanaan Sistem Informasi Kepegawaian	Jumlah kegiatan pelaksanaan sistem informasi Kepegawaian (Kegiatan)			1		0		0%	0%	0							DINAS KEBUDAYAAN DAN PARIWISATA	
	0.00.01.2.05.05	Monitoring, Evaluasi, dan Penilaian Kinerja Pegawai	Jumlah dokumen penilaian kinerja pegawai (Dokumen)			2		0		0%	0%	0							DINAS KEBUDAYAAN DAN PARIWISATA	
	0.00.01.2.05.06	Pemulangan Pegawai yang Pensiun	Jumlah kegiatan pemulangan pegawai yang pensiun (Kegiatan)			1		0		0%	0%	0							DINAS KEBUDAYAAN DAN PARIWISATA	
	0.00.01.2.05.07	Pemulangan Pegawai yang Meninggal dalam Melaksanakan Tugas	Jumlah kegiatan pemulangan pegawai yang meninggal dalam melaksanakan tugas (Kegiatan)			1		0		0%	0%	0							DINAS KEBUDAYAAN DAN PARIWISATA	

No	Kode	Urusan / Bidang Urusan / Pemerintahan Daerah dan Program / Kegiatan / Sub Kegiatan	Indikator Kinerja Program(outcome) / Kegiatan(output kegiatan) / Sub Kegiatan (output sub kegiatan)	Target RPJMD Kabupaten Kota pada Tahun 2023 (Akhir Periode RPJMD)		Realisasi Capaian Kinerja RPJMD Perangkat Daerah s/d. Renja		Target Kinerja dan Anggaran RKPD Tahun berjalan yang dievaluasi		Realisasi Capaian Kinerja dan Anggaran RKPD yang dievaluasi		Tingkat Capaian Kinerja dan 9 = 8/7 x 100%		Realisasi Kinerja dan Anggaran RKPD s/d tahun 2023 10 = 6 + 8		Tingkat Capaian Kinerja dan 11 = 10/5 x 100%		Perangkat Daerah Penanggung Jawab	Ket
				K	Rp.	K	Rp.	K	Rp.	K	Rp.	K	Rp.	K	Rp.	K	Rp.		
1	2	3	4	5	6	7	8	9	10	11	12	13	14	15	16	17	18	19	20
	0.00.01.2.05.08	Pemindahan Tugas ASN	Jumlah kegiatan pemindahan tugas ASN (Kegiatan)			1		0		0%	0%	0							DINAS KEBUDAYAAN DAN PARIWISATA
	0.00.01.2.05.09	Pendidikan dan Pelatihan Pegawai Berdasarkan Tugas dan Fungsi	Jumlah pendidikan dan pelatihan yang diikuti (Kegiatan)			2		0		0%	0%	0							DINAS KEBUDAYAAN DAN PARIWISATA
	0.00.01.2.05.10	Sosialisasi Peraturan Perundang-Undangan	Jumlah sosialisasi peraturan perundang-undangan (Kegiatan)			1		0		0%	0%	0							DINAS KEBUDAYAAN DAN PARIWISATA
	0.00.01.2.05.11	Bimbingan Teknis Implementasi Peraturan Perundang-Undangan	Jumlah bimtek implementasi peraturan perundang-undangan (Kegiatan)			1		0		0%	0%	0							DINAS KEBUDAYAAN DAN PARIWISATA
	0.00.01.2.06	Administrasi Umum Perangkat Daerah	Persentase Penyediaan Administrasi Umum yang sesuai SOP (Persen)		561.102.276,00	100	344.840.000,00	0	173.205.050,00	0%	50%	0	734.307.326,00	0%	0%				DINAS KEBUDAYAAN DAN PARIWISATA
	0.00.01.2.06.01	Penyediaan Komponen Instalasi Listrik/Penerangan Bangunan Kantor	Jumlah paket komponen instalasi listrik / Penerangan bangunan kantor yang disediakan (paket)		4.535.600,00	3	4.535.600,00	0		0%	0%	0	4.535.600,00						DINAS KEBUDAYAAN DAN PARIWISATA
	0.00.01.2.06.02	Penyediaan Peralatan dan Perlengkapan Kantor	Jumlah paket peralatan dan perlengkapan kantor yang disediakan (paket)		231.015.926,00	5	143.844.400,00	3	16.190.000,00	60%	11%	3	247.205.926,00						DINAS KEBUDAYAAN DAN PARIWISATA
	0.00.01.2.06.03	Penyediaan Peralatan Rumah Tangga	Jumlah peralatan rumah tangga yang tersedia (unit)			5		0		0%	0%	0							DINAS KEBUDAYAAN DAN PARIWISATA
	0.00.01.2.06.04	Penyediaan Bahan Logistik Kantor	Jumlah bahan logistik kantor yang tersedia (unit)			1		0		0%	0%	0							DINAS KEBUDAYAAN DAN PARIWISATA
	0.00.01.2.06.05	Penyediaan Barang Cetak dan Pengandaan	Jumlah barang cetak dan pengandaan yang tersedia (unit)			2		0		0%	0%	0							DINAS KEBUDAYAAN DAN PARIWISATA
	0.00.01.2.06.06	Penyediaan Bahan Bacaan dan Peraturan Perundang-undangan	Jumlah bahan bacaan dan peraturan perundang-undangan yang tersedia (Dokumen)			5		0		0%	0%	0							DINAS KEBUDAYAAN DAN PARIWISATA
	0.00.01.2.06.07	Penyediaan Bahan/Material	Jumlah bahan/ material yang tersedia (unit)			1		0		0%	0%	0							DINAS KEBUDAYAAN DAN PARIWISATA
	0.00.01.2.06.08	Fasilitas Kunjungan Tamu	Jumlah kegiatan fasilitas kunjungan tamu (Kegiatan)			12		0		0%	0%	0							DINAS KEBUDAYAAN DAN PARIWISATA
	0.00.01.2.06.09	Penyelenggaraan Rapat Koordinasi dan Konsultasi SKPD	Jumlah Laporan Penyelenggaraan rapat koordinasi dan konsultasi SKPD (Laporan)		325.550.750,00	12	196.460.000,00	6	157.015.050,00	50%	80%	6	482.565.800,00						DINAS KEBUDAYAAN DAN PARIWISATA
	0.00.01.2.06.10	Penatausahaan Arsip Dinamis pada SKPD	Jumlah kegiatan penatausahaan yang dinamis (Kegiatan)			1		0		0%	0%	0							DINAS KEBUDAYAAN DAN PARIWISATA
	0.00.01.2.06.11	Dukungan Pelaksanaan Sistem Pemerintahan Berbasis Elektronik pada SKPD	Persentase aplikasi yang dimanfaatkan (persen)			100		0		0%	0%	0							DINAS KEBUDAYAAN DAN PARIWISATA
	0.00.01.2.07	Pengadaan Barang Milik Daerah Penunjang Urusan Pemerintah Daerah	Jumlah Barang yang diperoleh (Unit)			11		0		0%	0%	0		0%	0%				
			Persentase Barang Milik Daerah yang terpelihara (%)					0		0%		0		0%					
	0.00.01.2.07.01	Pengadaan Kendaraan Perorangan Dinas atau Kendaraan Dinas Jabatan	Jumlah kendaraan dinas yang dibeli (buah)			1		0		0%	0%	0							DINAS KEBUDAYAAN DAN PARIWISATA
	0.00.01.2.07.02	Pengadaan Kendaraan Dinas Operasional atau Lapangan	Jumlah kendaraan dinas operasional atau lapangan yang dibeli (unit)			1		0		0%	0%	0							DINAS KEBUDAYAAN DAN PARIWISATA
	0.00.01.2.07.03	Pengadaan Alat Besar	Jumlah alat besar yang dibeli (unit)			1		0		0%	0%	0							DINAS KEBUDAYAAN DAN PARIWISATA
	0.00.01.2.07.04	Pengadaan Alat Angkutan Darat Tak Bermotor	Jumlah alat angkutan darat tak bermotor yang dibeli (unit)			1		0		0%	0%	0							DINAS KEBUDAYAAN DAN PARIWISATA
	0.00.01.2.07.05	Pengadaan Mebel	Jumlah Mebelair yang di beli (unit)			4		0		0%	0%	0							DINAS KEBUDAYAAN DAN PARIWISATA
	0.00.01.2.07.06	Pengadaan Peralatan dan Mesin Lainnya	Jumlah peralatan dan mesin lainnya yang dibeli (unit)			2		0		0%	0%	0							DINAS KEBUDAYAAN DAN PARIWISATA
	0.00.01.2.07.07	Pengadaan Aset Tetap Lainnya	Jumlah aset tetap lainnya yang dibeli (unit)			1		0		0%	0%	0							DINAS KEBUDAYAAN DAN PARIWISATA
	0.00.01.2.07.08	Pengadaan Aset Tak Berwujud	Jumlah aset tak berwujud yang dibeli (unit)			1		0		0%	0%	0							DINAS KEBUDAYAAN DAN PARIWISATA
	0.00.01.2.07.09	Pengadaan Gedung Kantor atau Bangunan Lainnya	Jumlah gedung kantor/bangunan lainnya yang terbanan (unit)			1		0		0%	0%	0							DINAS KEBUDAYAAN DAN PARIWISATA
	0.00.01.2.07.10	Pengadaan Sarana dan Prasarana Gedung Kantor atau Bangunan Lainnya	Jumlah sarpras gedung/bangunan lainnya yang dibeli (unit)			1		0		0%	0%	0							DINAS KEBUDAYAAN DAN PARIWISATA
	0.00.01.2.07.11	Pengadaan Sarana dan Prasarana Pendukung Gedung Kantor atau Bangunan Lainnya	Jumlah sarpras pendukung gedung / bangunan lainnya yang dibeli (unit)			1		0		0%	0%	0							DINAS KEBUDAYAAN DAN PARIWISATA
	0.00.01.2.08	Penyediaan Jasa Penunjang Urusan Pemerintahan Daerah	Persentase Jasa Penunjang yang tersedia (Persen)		743.850.754,00	100	1.010.037.400,00	0	443.721.967,00	0%	44%	0	1.187.572.721,00	0%	0%				
	0.00.01.2.08.01	Penyediaan Jasa Surat Menyurat	Jumlah penyediaan jasa surat menyurat (Kegiatan)			50		0		0%	0%	0							DINAS KEBUDAYAAN DAN PARIWISATA
	0.00.01.2.08.02	Penyediaan Jasa Komunikasi, Sumber Daya Air dan Listrik	Jumlah Laporan penyediaan Jasa Komunikasi, Sumberdaya air dan Listrik yang disediakan (Laporan)		150.136.143,00	12	347.961.400,00	6	113.015.353,00	50%	32%	6	263.151.496,00						DINAS KEBUDAYAAN DAN PARIWISATA
	0.00.01.2.08.03	Penyediaan Jasa Peralatan dan Perlengkapan Kantor	Jumlah kegiatan jasa peralatan dan perlengkapan kantor (Kegiatan)			2		0		0%	0%	0							DINAS KEBUDAYAAN DAN PARIWISATA
	0.00.01.2.08.04	Penyediaan Jasa Pelayanan Umum Kantor	Jumlah laporan penyediaan jasa pelayanan umum kantor yang disediakan (Laporan)		593.714.611,00	12	662.076.000,00	6	330.706.614,00	50%	50%	6	924.421.225,00						DINAS KEBUDAYAAN DAN PARIWISATA
	0.00.01.2.09	Pemeliharaan Barang Milik Daerah Penunjang Urusan Pemerintahan Daerah	Persentase barang milik daerah yang terpelihara (Persen)		299.851.950,00	100	315.860.000,00	0	93.033.100,00	0%	29%	0	392.885.050,00	0%	0%				
	0.00.01.2.09.01	Penyediaan Jasa Pemeliharaan, Biaya Pemeliharaan, dan Pajak Kendaraan Perorangan Dinas atau Kendaraan Dinas Jabatan	Jumlah kendaraan perorangan dinas/kendaraan dinas jabatan yang dipelihara dan dibayarkan pajaknya (unit)		115.017.350,00	4	115.710.000,00	8	37.054.800,00	200%	32%	8	152.072.150,00						DINAS KEBUDAYAAN DAN PARIWISATA

No	Kode	Urusan / Bidang Urusan / Pemerintahan Daerah dan Program / Kegiatan / Sub Kegiatan	Indikator Kinerja Program(outcome) / Kegiatan(output kegiatan) / Sub Kegiatan (output sub kegiatan)	Target RPJMD Kabupaten Kota pada Tahun 2023 (Akhir Periode RPJMD)		Realisasi Capaian Kinerja RPJMD Perangkat Daerah s/d. Renja		Target Kinerja dan Anggaran RKPD Tahun berjalan yang dievaluasi		Realisasi Capaian Kinerja dan Anggaran RKPD yang dievaluasi		Tingkat Capaian Kinerja dan 9 = 8/7 x 100%		Realisasi Kinerja dan Anggaran RKPD s/d tahun 2023 10 = 6 + 8		Tingkat Capaian Kinerja dan 11 = 10/5 x 100%		Perangkat Daerah Penanggung Jawab	Ket	
				K	Rp.	K	Rp.	K	Rp.	K	Rp.	K	Rp.	K	Rp.	K	Rp.			K
			Jumlah Kendaraan Perorangan Dinas atau Kendaraan Dinas Jabatan yang Dipelihara dan Dibayarkan Paiknua (Unit)							0		0%		0						
	0.00.01.2.09.02	Penyediaan Jasa Pemeliharaan, Biaya Pemeliharaan, Pajak dan Perizinan Kendaraan Dinas Operasional atau Lapangan	Jumlah kendaraan dinas operasional atau lapangan yang dipelihara dan dibayarkan pajak dan perizinannya (unit)			5.749.600,00		27	19.500.000,00	14	3.277.300,00	52%	17%	14	9.026.900,00				DINAS KEBUDAYAAN DAN PARIWISATA	
	0.00.01.2.09.03	Penyediaan Jasa Pemeliharaan, Biaya Pemeliharaan dan Perizinan Alat Besar	Jumlah alat berat yang tersedia (unit)					1		0	-	0%	0%	0	-				DINAS KEBUDAYAAN DAN PARIWISATA	
	0.00.01.2.09.04	Penyediaan Jasa Pemeliharaan, Biaya Pemeliharaan dan Perizinan Alat Angkutan Darat Tak Bermotor	Jumlah alat angkutan darat tak bermotor yang terpelihara (unit)					1		0	-	0%	0%	0	-				DINAS KEBUDAYAAN DAN PARIWISATA	
	0.00.01.2.09.05	Pemeliharaan Mebel	Jumlah mebelair yang terpelihara (unit)					1		0	-	0%	0%	0	-				DINAS KEBUDAYAAN DAN PARIWISATA	
	0.00.01.2.09.06	Pemeliharaan Peralatan dan Mesin Lainnya	Jumlah peralatan dan mesin lainnya yang dipelihara (unit)			30.650.000,00		10	180.650.000,00	2	52.701.000,00	20%	29%	2	83.351.000,00				DINAS KEBUDAYAAN DAN PARIWISATA	
	0.00.01.2.09.07	Pemeliharaan Aset Tetap Lainnya	Jumlah aset tetap lainnya yang terpelihara (unit)					1		0	-	0%	0%	0	-				DINAS KEBUDAYAAN DAN PARIWISATA	
	0.00.01.2.09.08	Pemeliharaan Aset Tak Berwujud	Jumlah aset tak berwujud lainnya yang terpelihara (unit)					1		0	-	0%	0%	0	-				DINAS KEBUDAYAAN DAN PARIWISATA	
	0.00.01.2.09.09	Pemeliharaan/Rehabilitasi Gedung Kantor dan Bangunan Lainnya	Jumlah gedung kantor dan bangunan lainnya yang dipelihara / di rehabilitasi (unit)			148.435.000,00		1		0	-	0%	0%	0	148.435.000,00				DINAS KEBUDAYAAN DAN PARIWISATA	
	0.00.01.2.09.10	Pemeliharaan/Rehabilitasi Sarana dan Prasarana Gedung Kantor atau Bangunan Lainnya	Jumlah bangunan sarpras gedung kantor/bangunan lainnya yang terpelihara (unit)					1		0	-	0%	0%	0	-				DINAS KEBUDAYAAN DAN PARIWISATA	
	0.00.01.2.09.11	Pemeliharaan/Rehabilitasi Sarana dan Prasarana Pendukung Gedung Kantor atau Bangunan Lainnya	Jumlah Bangunan gedung kantor/bangunan lainnya yang terpelihara (unit)					1		0	-	0%	0%	0	-				DINAS KEBUDAYAAN DAN PARIWISATA	
	0.00.01.2.09.12	Pemeliharaan/Rehabilitasi Tanah	Jumlah luasan tanah yang direhabilitasi (m2)					1000		0	-	0%	0%	0	-				DINAS KEBUDAYAAN DAN PARIWISATA	
315	2.22.02	PROGRAM PENGEMBANGAN KEBUDAYAAN	Prosentase Objek Pemajuan Kebudayaan yang dikembangkan (%)	40	6.415.740.000,00	30	3.860.963.700,00	30	2.383.125.000,00	0	650.453.000,00	0%	27%	30	4.511.416.700,00	75%	70%			
	2.22.02.2.01	Pengelolaan Kebudayaan yang Masyarakat Pelakunya dalam Daerah Kabupaten/Kota	Jumlah Kegiatan Pengelolaan Kebudayaan yang dilaksanakan (Kegiatan)			2.702.074.700,00		10	1.783.125.000,00	0	354.618.000,00	0%	20%	0	3.056.692.700,00	0%	0%			
	2.22.02.2.01.01	Pelindungan, Pengembangan, Pemanfaatan Objek Pemajuan Kebudayaan	Jumlah obyek pemajuan kebudayaan yang dilakukan pelindungan, pengembangan pemanfaatan (Objek)			2.702.074.700,00		3	1.783.125.000,00	2	354.618.000,00	67%	20%	2	3.056.692.700,00				DINAS KEBUDAYAAN DAN PARIWISATA	
			Jumlah Objek Pemajuan Kebudayaan yang Dilakukan Pelindungan, Pengembangan, Pemanfaatan (Objek)							0		0%		0						
	2.22.02.2.01.02	Pembinaan Sumber Daya Manusia, Lembaga, dan Pranata Kebudayaan	Jumlah sumber daya manusia, lembaga, dan pranata kebudayaan yang dibina (orang)					50		0	-	0%	0%	0	-				DINAS KEBUDAYAAN DAN PARIWISATA	
	2.22.02.2.02	Pelestarian Kesenian Tradisional yang Masyarakat Pelakunya dalam Daerah Kabupaten/Kota	Jumlah Kesenian Tradisional yang dilestarikan (Paket)			1.158.889.000,00		10	600.000.000,00	0	295.835.000,00	0%	49%	0	1.454.724.000,00	0%	0%			
	2.22.02.2.02.01	Pelindungan, Pengembangan, Pemanfaatan Objek Pemajuan Tradisi Budaya	Jumlah Objek pemajuan tradisi budaya yang dilakukan pelindungan, pengembangan dan pemanfaatan (Objek)			1.158.889.000,00		9	600.000.000,00	4	295.835.000,00	44%	49%	4	1.454.724.000,00				DINAS KEBUDAYAAN DAN PARIWISATA	
	2.22.02.2.02.02	Pembinaan Sumber Daya Manusia, Lembaga, dan Pranata Tradisional	Jumlah sumber daya manusia, lembaga, dan pranata tradisional yang dibina (-)							0	-	0%	0%	0	-				DINAS KEBUDAYAAN DAN PARIWISATA	
	2.22.02.2.03	Pembinaan Lembaga Adat yang Penganutnya dalam Daerah Kabupaten/Kota	Jumlah Lembaga Adat yang dibina (Lembaga)					5		0	-	0%	0%	0	-	0%	0%			
	2.22.02.2.03.01	Pelindungan, Pengembangan, Pemanfaatan Objek Pemajuan Lembaga Adat	Jumlah lembaga adat yang dilindungi, dikembangkan, dimanfaatkan (-)							0	-	0%	0%	0	-				DINAS KEBUDAYAAN DAN PARIWISATA	
	2.22.02.2.03.02	Pembinaan Sumber Daya Manusia, Lembaga, dan Pranata Adat	Jumlah sumber daya manusia, lembaga, dan pranata adat yang dibina (-)							0	-	0%	0%	0	-				DINAS KEBUDAYAAN DAN PARIWISATA	
	2.22.02.2.03.03	Penyediaan Sarana dan Prasarana Pembinaan Lembaga Adat	Jumlah sarana dan prasarana pembinaan lembaga adat yang tersedia (paket)					1		0	-	0%	0%	0	-				DINAS KEBUDAYAAN DAN PARIWISATA	
316	2.22.03	PROGRAM PENGEMBANGAN KESENIAN TRADISIONAL	Persentase Pelaku Seni yang memiliki sertifikat (%)	5	420.000.000,00	4	-	5	65.000.000,00	0	64.536.150,00	0%	99%	4	64.536.150,00	80%	15%			
	2.22.03.2.01	Pembinaan Kesenian yang Masyarakat Pelakunya dalam Daerah Kabupaten/Kota	Jumlah Kegiatan Pembinaan Kesenian (Kegiatan)					10	65.000.000,00	0	64.536.150,00	0%	99%	0	64.536.150,00	0%	0%			
	2.22.03.2.01.01	Peningkatan Pendidikan dan Pelatihan Sumber Daya Manusia Kesenian Tradisional	Jumlah Sumberdaya Manusia Kesenian Tradisional yang mendapat pendidikan dan pelatihan (ditingkatkan kompetensinya) (orang)					50	65.000.000,00	50	64.536.150,00	100%	99%	50	64.536.150,00				DINAS KEBUDAYAAN DAN PARIWISATA	
	2.22.03.2.01.02	Standarisasi dan Sertifikasi Sumber Daya Manusia Kesenian Tradisional sesuai dengan Kebutuhan dan Tuntutan	Jumlah pelaku kesenian tradisional yang mendapatkan sertifikat (orang)					50		0	-	0%	0%	0	-				DINAS KEBUDAYAAN DAN PARIWISATA	
	2.22.03.2.01.03	Peningkatan Kapasitas Tata Kelola Lembaga Kesenian Tradisional	Jumlah lembaga kesenian tradisional yang dibina (lembaga)					5		0	-	0%	0%	0	-				DINAS KEBUDAYAAN DAN PARIWISATA	

No	Kode	Urusan / Bidang Urusan / Pemerintahan Daerah dan Program / Kegiatan / Sub Kegiatan	Indikator Kinerja Program(outcome) / Kegiatan(output kegiatan) / Sub Kegiatan (output sub kegiatan)	Target RPJMD Kabupaten Kota pada Tahun 2023 (Akhir Periode RPJMD)		Realisasi Capaian Kinerja RPJMD Perangkat Daerah s/d. Renja		Target Kinerja dan Anggaran RKPd Tahun berjalan yang dievaluasi		Realisasi Capaian Kinerja dan Anggaran RKPd yang dievaluasi		Tingkat Capaian Kinerja dan 9 = 8/7 x 100%		Realisasi Kinerja dan Anggaran RKPd s/d tahun 2023 10 = 6 + 8		Tingkat Capaian Kinerja dan 11 = 10/5 x 100%		Perangkat Daerah Penanggung Jawab	Ket
				K	Rp.	K	Rp.	K	Rp.	K	Rp.	K	Rp.	K	Rp.	K	Rp.		
1	2	3	4	5	6	7	8	9	10	11	12	13	14	15	16	17	18	19	20
317	2.22.04	PROGRAM PEMBINAAN SEJARAH	Persentase Peningkatan Pembinaan Sejarah Daerah (%)	15	118.810.000,00	10	0	10	100.000.000,00	0	7.500.000,00	0%	8%	10	7.500.000,00	67%	6%		
	2.22.04.2.01	Pembinaan Sejarah Lokal dalam 1 (satu) Daerah Kabupaten/Kota	Jumlah kegiatan Pembinaan Sejarah lokal dalam 1 (satu) Daerah Kabupaten / Kota (Kali)					1	100.000.000,00	0	7.500.000,00	0%	8%	0	7.500.000,00	0%	0%		
	2.22.04.2.01.01	Pemberdayaan Sumber Daya Manusia dan Lembaga Sejarah Lokal Kabupaten/Kota	Jumlah sumber daya manusia dan lembaga sejarah lokal yang diberdayakan (orang)					50		0		0%	0%	0				DINAS KEBUDAYAAN DAN PARIWISATA	
	2.22.04.2.01.02	Penyediaan Sarana dan Prasarana Pembinaan Sejarah	Jumlah sarana dan prasarana pembinaan sejarah yang tersedia (paket)					1		0		0%	0%	0				DINAS KEBUDAYAAN DAN PARIWISATA	
	2.22.04.2.01.03	Peningkatan Akses Masyarakat Terhadap Data dan Informasi Sejarah	Jumlah Dokumen Data dan Informasi Sejarah yang dapat diakses masyarakat (Dokumen)					2	100.000.000,00	1	7.500.000,00	50%	8%	1	7.500.000,00			DINAS KEBUDAYAAN DAN PARIWISATA	
318	2.22.05	PROGRAM PELESTARIAN DAN PENGELOLAAN CAGAR BUDAYA	Prosentase Cagar Budaya yang dilestarikan dan dikelola (%)	100	851.681.500,00	100	24.764.000,00	100	140.000.000,00	0	70.516.400,00	0%	50%	100	95.280.400,00	100%	11%		
	2.22.05.2.01	Penetapan Cagar Budaya Peringkat Kabupaten/Kota	Jumlah Cagar Budaya yang ditetapkan (Paket)					2	20.000.000,00	0		0%	0%	0					
	2.22.05.2.01.01	Pendaftaran Objek Diduga Cagar Budaya	jumlah objek diduga cagar budaya yang terdaftar (-)							0		0%	0%	0				DINAS KEBUDAYAAN DAN PARIWISATA	
	2.22.05.2.01.02	Penetapan Cagar Budaya	Jumlah Objek Cagar Budaya yang ditetapkan (Objek)					10	20.000.000,00	0		0%	0%	0				DINAS KEBUDAYAAN DAN PARIWISATA	
	2.22.05.2.02	Pengelolaan Cagar Budaya Peringkat Kabupaten/Kota	Jumlah Pengelolaan Cagar Budaya (Unit)			24.764.000,00		411	120.000.000,00	0	70.516.400,00	0%	59%	0	95.280.400,00	0%	0%		
	2.22.05.2.02.01	Pelindungan Cagar Budaya	Jumlah Objek Cagar Budaya yang dilindungi (Objek)			24.764.000,00		460	120.000.000,00	920	70.516.400,00	200%	59%	920	95.280.400,00			DINAS KEBUDAYAAN DAN PARIWISATA	
	2.22.05.2.02.02	Pengembangan Cagar Budaya	jumlah kegiatan pengembangan cagar budaya yang dilaksanakan (-)							0		0%	0%	0				DINAS KEBUDAYAAN DAN PARIWISATA	
	2.22.05.2.02.03	Pemanfaatan Cagar Budaya	jumlah kegiatan pemanfaatan cagar budaya (-)							0		0%	0%	0				DINAS KEBUDAYAAN DAN PARIWISATA	
319	2.22.06	PROGRAM PENGELOLAAN PERMUSEUMAN	Persentase Peningkatan Kunjungan Museum (%)	5	356.430.000,00	6	736.948.550,00	5	760.000.000,00	0	63.491.800,00	0%	8%	6	800.440.350,00	120%	225%		
	2.22.06.2.01	Pengelolaan Museum Kabupaten/Kota	Jumlah Museum Kabupaten / Kota yang dikelola (Unit)				736.948.550,00	1	760.000.000,00	0	63.491.800,00	0%	8%	0	800.440.350,00	0%	0%		
	2.22.06.2.01.01	Pelindungan, Pengembangan, dan Pemanfaatan Koleksi Secara Terpadu	Jumlah Koleksi museum yang dilakukan pelindungan, pengembangan dan pemanfaatan koleksi secara terpadu (unit)				207.441.400,00	168	210.000.000,00	336		200%	0%	336	207.441.400,00			DINAS KEBUDAYAAN DAN PARIWISATA	
			Jumlah Koleksi Museum yang Dilakukan Pelindungan, Pengembangan, dan Pemanfaatan Koleksi Secara Terpadu (Unit)							0		0%		0					
	2.22.06.2.01.02	Pembinaan dan Peningkatan Mutu dan Kapasitas Sumber Daya Manusia Permuseuman	jumlah SDM permuseuman yang dibina (-)							0		0%	0%	0				DINAS KEBUDAYAAN DAN PARIWISATA	
	2.22.06.2.01.03	Peningkatan Pelayanan dan Akses Masyarakat Terhadap Museum	Jumlah Pelayanan dan Akses Masyarakat Terhadap Museum (Unit)			389.697.550,00		25	480.000.000,00	2	63.491.800,00	8%	13%	2	453.189.350,00			DINAS KEBUDAYAAN DAN PARIWISATA	
	2.22.06.2.01.04	Penyediaan dan Pemeliharaan Sarana dan Prasarana Museum	Jumlah sarana dan prasarana museum yang tersedia dan terpelihara (unit)			139.809.600,00		1	70.000.000,00	0		0%	0%	0	139.809.600,00			DINAS KEBUDAYAAN DAN PARIWISATA	
	2.22.06.2.01.05	Revitalisasi Sarana dan Prasarana Museum	jumlah sarana dan prasarana museum yang direvitalisasi (unit)					1		0		0%	0%	0				DINAS KEBUDAYAAN DAN PARIWISATA	
PERPUSTAKAAN																			
320	0.00.01	PROGRAM PENUNJANG URUSAN PEMERINTAHAN DAERAH KABUPATEN/KOTA	indeks kepuasan layanan kesekretariatan (%)	85	5.820.000.000,00	100	10.819.684.627,00	6.079.718.724,00	0	4.044.022.315,00	0%	67%	100	14.863.706.942,00	118%	255%			
	0.00.01.2.01	Perencanaan, Penganggaran, dan Evaluasi Kinerja Perangkat Daerah	jumlah dokumen perencanaan perangkat daerah (dokumen)				8.287.000,00		6.350.000,00	0	7.081.000,00	0%	112%	0	15.368.000,00	0%	0%		
	0.00.01.2.01.01	Penyusunan Dokumen Perencanaan Perangkat Daerah	Jumlah Dokumen Perencanaan Perangkat Daerah (Dokumen)			9	4.645.000,00	75	3.830.000,00	23	4.881.000,00	31%	127%	32	9.526.000,00			DINAS PERPUSTAKAAN DAN KEARSIPAN	
	0.00.01.2.01.07	Evaluasi Kinerja Perangkat Daerah	Jumlah Laporan Evaluasi Kinerja Perangkat Daerah (Laporan)			4	3.642.000,00	4	2.520.000,00	7	2.200.000,00	175%	87%	11	5.842.000,00			DINAS PERPUSTAKAAN DAN KEARSIPAN	
	0.00.01.2.02	Administrasi Keuangan Perangkat Daerah	jumlah orang yang menerima gaji dan tunjangan ASN (dokumen)				8.809.552.199,00		4.419.769.724,00	0	3.314.620.922,00	0%	75%	0	12.124.173.121,00	0%	0%		
	0.00.01.2.02.01	Penyediaan Gaji dan Tunjangan ASN	Jumlah Orang yang Menerima Gaji dan Tunjangan ASN (orang/bulan)			14	8.424.897.243,00	14	4.343.929.724,00	9	3.314.620.922,00	64%	76%	23	11.739.518.165,00			DINAS PERPUSTAKAAN DAN KEARSIPAN	
	0.00.01.2.02.02	Penyediaan Administrasi Pelaksanaan Tugas ASN	Jumlah Dokumen Hasil Penyediaan Administrasi Pelaksanaan Tugas ASN (Dokumen)			12	384.654.956,00	12	75.840.000,00	0		0%	0%	12	384.654.956,00			DINAS PERPUSTAKAAN DAN KEARSIPAN	
	0.00.01.2.05	Administrasi Kepengawain Perangkat Daerah	jumlah paket pakaian dinas beserta atribut kelengkapannya (paket)				5.000.000,00		95.000.000,00	0	42.000.000,00	0%	44%	0	47.000.000,00	0%	0%		
	0.00.01.2.05.02	Pengadaan Pakaian Dinas beserta Atribut Kelengkapannya	Jumlah Paket Pakaian Dinas beserta Atribut Kelengkapan (Paket)			2		2	25.000.000,00	2	22.000.000,00	100%	88%	4	22.000.000,00			DINAS PERPUSTAKAAN DAN KEARSIPAN	
	0.00.01.2.05.09	Pendidikan dan Pelatihan Pegawai Berdasarkan Tugas dan Fungsi	Jumlah Pegawai Berdasarkan Tugas dan Fungsi yang Mengikuti Pendidikan dan Pelatihan (Orang)			5	5.000.000,00	10	70.000.000,00	10	20.000.000,00	100%	29%	15	25.000.000,00			DINAS PERPUSTAKAAN DAN KEARSIPAN	
	0.00.01.2.06	Administrasi Umum Perangkat Daerah	jumlah paket komponen instalasi listrik/penerangan bangunan kantor yang disediakan (paket)			1.050.530.000,00			530.535.000,00	0	302.930.700,00	0%	57%	0	1.353.460.700,00	0%	0%		

No	Kode	Urusan / Bidang Urusan / Pemerintahan Daerah dan Program / Kegiatan / Sub Kegiatan	Indikator Kinerja Program(outcome) / Kegiatan(output kegiatan) / Sub Kegiatan (output sub kegiatan)	Target RPJMD Kabupaten Kota pada Tahun 2023 (Akhir Periode RPJMD)		Realisasi Capaian Kinerja RPJMD Perangkat Daerah s/d. Renja		Target Kinerja dan Anggaran RKPD Tahun berjalan yang dievaluasi		Realisasi Capaian Kinerja dan Anggaran RKPD yang dievaluasi		Tingkat Capaian Kinerja dan 9 = 8/7 x 100%		Realisasi Kinerja dan Anggaran RKPD s/d tahun 2023 10 = 6 + 8		Tingkat Capaian Kinerja dan 11 = 10/5 x 100%		Perangkat Daerah Penanggung Jawab	Ket
				K	Rp.	K	Rp.	K	Rp.	K	Rp.	K	Rp.	K	Rp.	K	Rp.		
	0.00.01.2.06.01	Penyediaan Komponen Instalasi Listrik/Penerangan Bangunan Kantor	Jumlah Paket Komponen Instalasi Listrik/Penerangan Bangunan Kantor yang Disediakan (Paket)	1	8.626.700,00	1	14.999.000,00	1	6.529.000,00	100%	44%	2	15.155.700,00					DINAS PERPUSTAKAAN DAN KEARSIPAN	
	0.00.01.2.06.02	Penyediaan Peralatan dan Perlengkapan Kantor	Jumlah Paket Peralatan dan Perlengkapan Kantor yang Disediakan (Paket)	1	350.627.000,00	1	251.499.000,00	2	2.162.500,00	200%	1%	3	352.789.500,00					DINAS PERPUSTAKAAN DAN KEARSIPAN	
	0.00.01.2.06.03	Penyediaan Peralatan Rumah Tangga	Jumlah Paket Peralatan Rumah Tangga yang Disediakan (Paket)	1	145.104.500,00	1	27.960.000,00	1	26.600.000,00	100%	95%	2	171.704.500,00					DINAS PERPUSTAKAAN DAN KEARSIPAN	
	0.00.01.2.06.05	Penyediaan Barang Cetak dan Penggandaan	Jumlah Paket Barang Cetak dan Penggandaan yang Disediakan (Paket)	1	24.268.300,00	1	10.205.000,00	2	1.641.200,00	200%	16%	3	25.909.500,00					DINAS PERPUSTAKAAN DAN KEARSIPAN	
	0.00.01.2.06.08	Fasilitasi Kunjungan Tamu	Jumlah Laporan Fasilitas Kunjungan Tamu (Laporan)	12	104.131.500,00	12	37.692.000,00	9	28.851.500,00	75%	77%	21	132.983.000,00					DINAS PERPUSTAKAAN DAN KEARSIPAN	
	0.00.01.2.06.09	Penyelenggaraan Rapat Koordinasi dan Konsultasi SKPD	Jumlah Laporan Penyelenggaraan Rapat Koordinasi dan Konsultasi SKPD (Laporan)	12	417.772.000,00	12	188.180.000,00	15	237.146.500,00	125%	126%	27	654.918.500,00					DINAS PERPUSTAKAAN DAN KEARSIPAN	
	0.00.01.2.08	Penyediaan Jasa Penunjang Urusan Pemerintahan Daerah		-	791.313.753,00		532.284.000,00		292.442.773,00		55%		1.083.756.526,00				0%		
	0.00.01.2.08.02	Penyediaan Jasa Komunikasi, Sumber Daya Air dan Listrik	Jumlah Laporan Penyediaan Jasa Komunikasi, Sumber Daya Air dan Listrik yang Disediakan (Laporan)	12	471.382.953,00	12	233.440.000,00	9	131.918.142,00	75%	57%	21	603.301.095,00					DINAS PERPUSTAKAAN DAN KEARSIPAN	
	0.00.01.2.08.03	Penyediaan Jasa Peralatan dan Perlengkapan Kantor	Jumlah Laporan Penyediaan Jasa Peralatan dan Perlengkapan Kantor yang Disediakan (Laporan)	12	112.418.000,00	12	36.550.000,00	9	27.640.000,00	75%	76%	21	140.058.000,00					DINAS PERPUSTAKAAN DAN KEARSIPAN	
	0.00.01.2.08.04	Penyediaan Jasa Pelayanan Umum Kantor	Jumlah Laporan Penyediaan Jasa Pelayanan Umum Kantor yang Disediakan (Laporan)	12	207.512.800,00	12	262.294.000,00	9	132.884.631,00	75%	51%	21	340.397.431,00					DINAS PERPUSTAKAAN DAN KEARSIPAN	
	0.00.01.2.09	Pemeliharaan Barang Milik Daerah Penunjang Urusan Pemerintahan Daerah		-	155.001.675,00		495.780.000,00		84.946.920,00		17%		239.948.595,00				0%		
	0.00.01.2.09.02	Penyediaan Jasa Pemeliharaan, Biaya Pemeliharaan, Pajak dan Perizinan Kendaraan Dinas Operasional atau Lapangan	Jumlah Kendaraan Dinas Operasional atau Lapangan yang Dipelihara dan Dibayarkan Pajak dan Perizinannya (Unit)	18	155.001.675,00	18	136.780.000,00	15	75.346.920,00	83%	55%	33	230.348.595,00					DINAS PERPUSTAKAAN DAN KEARSIPAN	
	0.00.01.2.09.09	Pemeliharaan/Rehabilitasi Gedung Kantor dan Bangunan Lainnya	Jumlah Gedung Kantor dan Bangunan Lainnya yang Dipelihara/Direhabilitasi (Unit)	0	-	1	359.000.000,00	1	9.600.000,00	100%	3%	1	9.600.000,00					DINAS PERPUSTAKAAN DAN KEARSIPAN	
321	2.23.02	PROGRAM PEMBINAAN PERPUSTAKAAN	presentase perpustakaan yang memenuhi standar perpustakaan (%)	25	510.000.000,00	20	503.963.690,00		325.000.000,00	0	215.911.410,00	0%	66%	20	719.875.100,00	80%	141%		
	2.23.02.2.01	Pengelolaan Perpustakaan Tingkat Daerah Kabupaten/Kota	jumlah perpustakaan yang dikembangkan di tingkat daerah abupaten/ kotansesuai standart nasional perpustakaan nasional di wilayah Kabupaten/ sesuai Kewenangannya (%)	-	373.584.690,00		235.000.000,00	0	122.048.410,00	0%	52%	0	495.633.100,00	0%	0%				
	2.23.02.2.01.02	Pengembangan Perpustakaan di Tingkat Daerah Kabupaten/Kota	Jumlah Perpustakaan yang Dikembangkan di Tingkat Daerah Kabupaten/Kota Sesuai Standar Nasional Perpustakaan di Wilayah Kabupaten/Kota Sesuai Kewenangannya (Perpustakaan)	20	373.584.690,00	20	235.000.000,00	20	122.048.410,00	100%	52%	40	495.633.100,00					DINAS PERPUSTAKAAN DAN KEARSIPAN	
	2.23.02.2.02	Pembudayaan Gemar Membaca Tingkat Daerah Kabupaten/Kota		-	130.379.000,00		90.000.000,00		93.863.000,00		104%		224.242.000,00				0%		
	2.23.02.2.02.01	Sosialisasi Budaya Baca dan Literasi pada Satuan Pendidikan Dasar dan Pendidikan Khusus serta Masyarakat	Jumlah Lokasi Pembudayaan Kegemaran Membaca dan Literasi pada Satuan Pendidikan (Lokasi)	20	130.379.000,00	20	90.000.000,00	20	93.863.000,00	100%	104%	40	224.242.000,00					DINAS PERPUSTAKAAN DAN KEARSIPAN	
			Jumlah Lokus Pembudayaan Kegemaran Membaca dan Literasi pada Satuan Pendidikan (Lokus)	0				0		0%		0							
KEARSIPAN																			
322	2.24.02	PROGRAM PENGELOLAAN ARSIP	presentase OPD /satker yang menerapkan tata kelola arsip (%)	15	630.000.000,00	12	412.403.976,00		540.000.000,00	0	212.482.300,00	0%	39%	12	624.886.276,00	80%	99%		
			presentase OPD /satker yang menerapkan tata kelola arsip (%)						0		0%	0		0%					
	2.24.02.2.01	Pengelolaan Arsip Dinamis Daerah Kabupaten/Kota		-	212.117.700,00		425.000.000,00		152.514.300,00		36%		364.632.000,00				0%		
	2.24.02.2.01.01	Penciptaan dan Penggunaan Arsip Dinamis	Jumlah Naskah Dinas yang Diciptakan dan Digunakan (Berkas)	954	212.117.700,00	1000	425.000.000,00	850	152.514.300,00	85%	36%	1804	364.632.000,00					DINAS PERPUSTAKAAN DAN KEARSIPAN	
	2.24.02.2.02	Pengelolaan Arsip Statis Daerah Kabupaten/Kota	jumlah dokumen / arsip terpelihara (m2)	-	165.398.376,00		45.000.000,00	0	44.298.000,00	0%	98%	0	209.696.376,00	0%	0%				
	2.24.02.2.02.02	Akuisisi, Pengolahan, Preservasi, dan Akses Arsip Statis	Jumlah Arsip Statis yang Dilakukan Akuisisi, Pengolahan, Preservasi dan Akses Arsip Statis (Arsip)	4096	165.398.376,00	5000	45.000.000,00	630	44.298.000,00	13%	98%	4726	209.696.376,00					DINAS PERPUSTAKAAN DAN KEARSIPAN	
	2.24.02.2.03	Pengelolaan Simpul Jaringan Informasi Kearsipan Nasional	jumlah dokumen/ arsip yang terpelihara (m2)	-	34.887.900,00		70.000.000,00	0	15.670.000,00	0%	22%	0	50.557.900,00	0%	0%				
	2.24.02.2.03.02	Pemberdayaan Kapasitas Unit Kearsipan dan Lembaga Kearsipan Daerah Kabupaten/Kota	Jumlah Laporan Hasil Pemberdayaan Kapasitas Unit Kearsipan dan Lembaga Kearsipan Daerah Kabupaten/Kota (Laporan)	4	34.887.900,00	4	70.000.000,00	3	15.670.000,00	75%	22%	7	50.557.900,00					DINAS PERPUSTAKAAN DAN KEARSIPAN	
URUSAN PEMERINTAHAN PILIHAN																			
KELAUTAN DAN PERIKANAN																			

No	Kode	Urusan / Bidang Urusan / Pemerintahan Daerah dan Program / Kegiatan / Sub Kegiatan	Indikator Kinerja Program(outcome) / Kegiatan(output kegiatan) / Sub Kegiatan (output sub kegiatan)	Target RPJMD Kabupaten Kota pada Tahun 2023 (Akhir Periode RPJMD)		Realisasi Capaian Kinerja RPJMD Perangkat Daerah s/d. Renja		Target Kinerja dan Anggaran RKPD Tahun berjalan yang dievaluasi		Realisasi Capaian Kinerja dan Anggaran RKPD yang dievaluasi		Tingkat Capaian Kinerja dan 9 = 8/7 x 100%		Realisasi Kinerja dan Anggaran RKPD s/d tahun 2023 10 = 6 + 8		Tingkat Capaian Kinerja dan 11 = 10/5 x 100%		Perangkat Daerah Penanggung Jawab	Ket
				K	Rp.	K	Rp.	K	Rp.	K	Rp.	K	Rp.	K	Rp.	K	Rp.		
323	0.00.01	PROGRAM PENUNJANG URUSAN PEMERINTAHAN DAERAH KABUPATEN/KOTA	Indeks kepuasan layanan kesekretariatan (f)	80	6.113.478.208,00	94,23	12.204.092.720,00	80	5.596.340.907,00	0	3.769.241.766,00	0%	67%	94,23	15.973.334.486,00	118%	261%		
	0.00.01.2.01	Perencanaan, Penganggaran, dan Evaluasi Kinerja Perangkat Daerah	Jumlah Dokumen Perencanaan Perangkat Daerah (dokumen)				11.780.000,00	5	6.520.000,00	0	2.195.000,00	0%	34%	0	13.975.000,00	0%	0%		
			Jumlah Dokumen Perencanaan, Evaluasi dan Laporan Kinerja (dokumen)					8		0		0%		0		0%			
			Jumlah Dokumen Perencanaan, Evaluasi dan Laporan Kinerja (dokumen) (Dokumen)							0		0%		0		0%			
	0.00.01.2.01.01	Penyusunan Dokumen Perencanaan Perangkat Daerah	Jumlah Dokumen Perencanaan Perangkat Daerah (Dokumen)	0	1.000.000,00			2	400.000,00	0	400.000,00	0%	100%	0	1.400.000,00			DINAS PERIKANAN	
	0.00.01.2.01.02	Koordinasi dan Penyusunan Dokumen RKA-SKPD	Jumlah Dokumen RKA-SKPD dan Laporan Hasil Koordinasi Penyusunan Dokumen RKA-SKPD (Dokumen)	2	8.980.000,00			2	5.120.000,00	3	1.195.000,00	150%	23%	5	10.175.000,00			DINAS PERIKANAN	
	0.00.01.2.01.07	Evaluasi Kinerja Perangkat Daerah	Jumlah Laporan Evaluasi Kinerja Perangkat Daerah (Dokumen)	5	1.800.000,00			5	1.000.000,00	3	600.000,00	60%	60%	8	2.400.000,00			DINAS PERIKANAN	
			Jumlah Laporan Evaluasi Kinerja Perangkat Daerah (Laporan)	0						0		0%		0					
	0.00.01.2.02	Administrasi Keuangan Perangkat Daerah	Jumlah dokumen administrasi keuangan (Dokumen)				9.168.773.404,00	13	4.200.810.907,00	0	2.786.740.090,00	0%	66%	0	11.955.513.494,00	0%	0%		
			Jumlah dokumen administrasi keuangan (dokumen) (Dokumen)					14		0		0%		0		0%			
	0.00.01.2.02.01	Penyediaan Gaji dan Tunjangan ASN	Jumlah Orang yang Menerima Gaji dan Tunjangan ASN (Orang)	32	9.019.903.404,00			32	4.065.170.907,00	64	2.786.740.090,00	200%	69%	96	11.806.643.494,00			DINAS PERIKANAN	
			Jumlah Orang yang Menerima Gaji dan Tunjangan ASN (Orang/bulan)	0						0		0%		0					
	0.00.01.2.02.02	Penyediaan Administrasi Pelaksanaan Tugas ASN	Jumlah Dokumen Hasil Penyediaan Administrasi Pelaksanaan Tugas ASN (Dokumen)	1	148.470.000,00			3	132.000.000,00	1	-	33%	0%	2	148.470.000,00			DINAS PERIKANAN	
	0.00.01.2.02.03	Pelaksanaan Penatausahaan dan Pengujian/Verifikasi Keuangan SKPD	Jumlah Dokumen Penatausahaan dan Pengujian/Verifikasi Keuangan SKPD (Dokumen)	0				12	1.800.000,00	0	-	0%	0%	0				DINAS PERIKANAN	
	0.00.01.2.02.07	Koordinasi dan Penyusunan Laporan Keuangan Bulanan/ Triwulanan/ Semesteran SKPD	Jumlah Laporan Keuangan Bulanan/ Triwulanan/ Semesteran SKPD dan Laporan Koordinasi Penyusunan Laporan Keuangan Bulanan/ Triwulanan/ Semesteran SKPD (Laporan)	0	400.000,00			2	1.840.000,00	0	-	0%	0%	0	400.000,00			DINAS PERIKANAN	
	0.00.01.2.05	Administrasi Kepegawaian Perangkat Daerah	Jumlah Dokumen Administrasi Kepegawaian PD (dokumen)				131.285.500,00	4	100.058.000,00	0	-	0%	0%	0	131.285.500,00	0%	0%		
			Jumlah dokumen administrasi kepegawaian daerah(dokumen) (Dokumen)					1		0		0%		0		0%			
	0.00.01.2.05.02	Pengadaan Pakaian Dinas beserta Atribut Kelengkapannya	Jumlah Paket Pakaian Dinas beserta Atribut Kelengkapan (Paket/Orang)	71	106.393.500,00			75	54.000.000,00	0	-	0%	0%	71	106.393.500,00			DINAS PERIKANAN	
			Jumlah Paket Pakaian Dinas beserta Atribut Kelengkapannya (Paket)	0						0		0%		0					
	0.00.01.2.05.09	Pendidikan dan Pelatihan Pegawai Berdasarkan Tugas dan Fungsi	Jumlah Pegawai Berdasarkan Tugas dan Fungsi yang Mengikuti Pendidikan dan Pelatihan (Orang)	0	24.892.000,00			14	46.058.000,00	0	-	0%	0%	0	24.892.000,00			DINAS PERIKANAN	
	0.00.01.2.06	Administrasi Umum Perangkat Daerah	presentase penyediaan administrasi umum yang sesuai dengan SOP (persen)				854.487.150,00	100	367.462.000,00	0	383.665.001,00	0%	104%	0	1.238.152.151,00	0%	0%		
			Prosentase penyediaan administrasi umum yang sesuai SOP (%) (%)					100		0		0%		0		0%			
	0.00.01.2.06.01	Penyediaan Komponen Instalasi Listrik/Penerangan Bangunan Kantor	Jumlah Paket Komponen Instalasi Listrik/Penerangan Bangunan Kantor yang Disediakan (Paket)	0	24.500.000,00			5	10.361.700,00	0	3.092.000,00	0%	30%	0	27.592.000,00			DINAS PERIKANAN	
	0.00.01.2.06.02	Penyediaan Peralatan dan Perlengkapan Kantor	Jumlah Paket Peralatan dan Perlengkapan Kantor yang Disediakan (Paket)	7	358.255.950,00			7	143.746.000,00	12	199.509.500,00	171%	139%	19	557.765.450,00			DINAS PERIKANAN	
			Jumlah Paket Peralatan dan Perlengkapan Kantor yang Disediakan (Paket)	0						0		0%		0					
	0.00.01.2.06.05	Penyediaan Barang Cetak dan Pengandaan	Jumlah Paket Barang Cetak dan Pengandaan yang Disediakan (Paket)	5	15.793.400,00			4	9.973.300,00	6	4.984.000,00	150%	50%	11	20.777.400,00			DINAS PERIKANAN	
	0.00.01.2.06.08	Fasilitas Kunjungan Tamu	Jumlah Laporan Fasilitas Kunjungan Tamu (Laporan)	24	98.778.500,00			24	12.970.000,00	18	4.320.000,00	75%	33%	42	103.098.500,00			DINAS PERIKANAN	
	0.00.01.2.06.09	Penyelenggaraan Rapat Koordinasi dan Konsultasi SKPD	Jumlah Laporan Penyelenggaraan Rapat Koordinasi dan Konsultasi SKPD (Laporan)	0	357.159.300,00			48	190.411.000,00	0	171.759.501,00	0%	90%	0	528.918.801,00			DINAS PERIKANAN	
	0.00.01.2.08	Penyediaan Jasa Penunjang Urusan Pemerintahan Daerah	Persentase jasa penunjang yang tersedia (persen)				1.517.357.766,00	75	697.760.000,00	0	479.486.279,00	0%	69%	0	1.996.844.045,00	0%	0%		
	0.00.01.2.08.02	Penyediaan Jasa Komunikasi, Sumber Daya Air dan Listrik	Jumlah Laporan Penyediaan Jasa Komunikasi, Sumber Daya Air dan Listrik yang Disediakan (Laporan)	0	467.136.286,00			12	287.238.000,00	0	187.123.350,00	0%	65%	0	654.259.636,00			DINAS PERIKANAN	
	0.00.01.2.08.03	Penyediaan Jasa Peralatan dan Perlengkapan Kantor	Jumlah Laporan Penyediaan Jasa Peralatan dan Perlengkapan Kantor yang Disediakan (Laporan)	12	159.948.950,00			12	54.140.000,00	9	25.266.500,00	75%	47%	21	185.215.450,00			DINAS PERIKANAN	
	0.00.01.2.08.04	Penyediaan Jasa Pelayanan Umum Kantor	Jumlah Laporan Penyediaan Jasa Pelayanan Umum Kantor yang Disediakan (Laporan)	0	890.272.530,00			12	356.382.000,00	0	267.096.429,00	0%	75%	0	1.157.368.959,00			DINAS PERIKANAN	
	0.00.01.2.09	Pemeliharaan Barang Milik Daerah Penunjang Urusan Pemerintahan Daerah	Persentase barang milik daerah yang terpelihara (persen)				520.408.900,00	75	223.730.000,00	0	117.155.396,00	0%	52%	0	637.564.296,00	0%	0%		

No	Kode	Urusan / Bidang Urusan / Pemerintahan Daerah dan Program / Kegiatan / Sub Kegiatan	Indikator Kinerja Program(outcome) / Kegiatan(output kegiatan) / Sub Kegiatan (output sub kegiatan)	Target RPJMD Kabupaten Kota pada Tahun 2023 (Akhir Periode RPJMD)		Realisasi Capaian Kinerja RPJMD Perangkat Daerah s/d. Renja		Target Kinerja dan Anggaran RKPD Tahun berjalan yang dievaluasi		Realisasi Capaian Kinerja dan Anggaran RKPD yang dievaluasi		Tingkat Capaian Kinerja dan		Realisasi Kinerja dan Anggaran RKPD s/d tahun 2023		Tingkat Capaian Kinerja dan		Perangkat Daerah Penanggung Jawab	Ket	
				K	Rp.	K	Rp.	K	Rp.	K	Rp.	K	Rp.	K	Rp.	K	Rp.			K
1	2	3	4	5	6	7	8	9	10	11	12	13	14	15	16	17	18	19	20	
	0.00.01.2.09.01	Penyediaan Jasa Pemeliharaan, Biaya Pemeliharaan, dan Pajak Kendaraan Perorangan Dinas atau Kendaraan Dinas Jabatan	Jumlah Kendaraan Perorangan Dinas atau Kendaraan Dinas Jabatan yang Dipelihara dan Dibayarkan Pajaknya (Unit)		48	357.866.400,00		48	162.350.000,00		34	109.215.396,00	71%	67%	82	467.081.796,00			DINAS PERIKANAN	
	0.00.01.2.09.09	Pemeliharaan/Rehabilitasi Gedung Kantor dan Bangunan Lainnya	Jumlah Sarana dan Prasarana Gedung Kantor atau Bangunan Lainnya yang Dipelihara/Direhabilitasi (Unit)		4	162.542.500,00		2	61.380.000,00		1	7.940.000,00	50%	13%	5	170.482.500,00			DINAS PERIKANAN	
			Jumlah Gedung Kantor dan Bangunan Lainnya yang Dipelihara/Direhabilitasi (Unit)		0						0		0%		0					
324	3.25.03	PROGRAM PENGELOLAAN PERIKANAN TANGKAP	Nilai Produksi Usaha Perikanan Tangkap (Rp)	37.942.438.260	351.609.300,00	153.749.756.100,00	293.447.426,00	3,8E+10	140.000.000,00	0	31.476.500,00	0%	22%	#VALUE!	324.923.926,00	0%	92%			
	3.25.03.2.01	Pengelolaan Penangkapan Ikan di Wilayah Sungai, Danau, Waduk, Rawa, dan Genangan Air Lainnya yang dapat Diusahakan dalam 1 (satu) Daerah Kabupaten/ Kota	Jumlah produksi tangkap PUD (ton)				52.221.000,00	10	70.000.000,00	0	1.760.000,00	0%	3%	0	53.981.000,00	0%	0%			
			Jumlah Produksi Tangkap PUD (ton) (0)					10,404		0		0%		0		0%				
	3.25.03.2.01.01	Penyediaan Data dan Informasi Sumber Daya Ikan	Jumlah Data dan Informasi SDI di Perairan Darat dalam Satu Kabupaten/Kota Yang Tersedia (Dokumen)		1			1		2		200%	0%	3					DINAS PERIKANAN	
			Jumlah Data dan Informasi Sumber Daya Ikan di Perairan Darat dalam Satu Kabupaten/Kota yang Tersedia (Dokumen)		0					0		0%		0						
	3.25.03.2.01.02	Penyediaan Prasarana Usaha Perikanan Tangkap	Jumlah Prasarana Usaha Perikanan Tangkap yang Tersedia (Unit)		0	960.000,00		18	35.000.000,00	0	1.120.000,00	0%	3%	0	2.080.000,00			DINAS PERIKANAN		
	3.25.03.2.01.03	Penjaminan Ketersediaan Sarana Usaha Perikanan Tangkap	Jumlah Sarana Usaha Perikanan Tangkap yang Terjamin dan Tersedia (Unit)		0	51.261.000,00		2	35.000.000,00	0	640.000,00	0%	2%	0	51.901.000,00			DINAS PERIKANAN		
	3.25.03.2.02	Pemberdayaan Nelayan Kecil dalam Daerah Kabupaten/Kota	Jumlah produksi perikanan tangkap Laut (ton)			241.226.426,00		3193	70.000.000,00	0	29.716.500,00	0%	42%	0	270.942.926,00	0%	0%			
			Jumlah Peningkatan kelompok Nelayan Kecil (KUB) (KUB)					4		0		0%		0		0%				
	3.25.03.2.02.01	Pengembangan Kapasitas Nelayan Kecil	Jumlah Nelayan Kecil yang Meningkatkan Kapasitasnya (Orang)		150	241.226.426,00		60	70.000.000,00	250	29.716.500,00	417%	42%	400	270.942.926,00			DINAS PERIKANAN		
	3.25.03.2.02.02	Pelaksanaan Fasilitas Pembentukan dan Pengembangan Kelembagaan Nelayan Kecil	Jumlah Kelompok Nelayan Kecil yang Difasilitasi Pembentukan dan Pengembangan Kelembagaannya (Kelompok)		0			2		0		0%	0%	0				DINAS PERIKANAN		
	3.25.03.2.02.03	Pelaksanaan Fasilitas Bantuan Pendanaan, Bantuan Pembiayaan, Kemitraan Usaha	Jumlah Unit Usaha yang difasilitasi Penyaluran Bantuan Pendanaan, Bantuan Pembiayaan Kemitraan Usaha (Unit Usaha)		0			4		0		0%	0%	0				DINAS PERIKANAN		
			Jumlah Unit Usaha yang Difasilitasi Penyaluran Bantuan Pen Danaan, Bantuan Pembiayaan, Kemitraan Usaha (Unit Usaha)		0					0		0%		0						
	3.25.03.2.03	Pengelolaan dan Penyelenggaraan Tempat Pelelangan Ikan (TPI)	Jumlah Ikan Yang Di Lelang (ton)					273		0		0%	0%	0		0%	0%			
	3.25.03.2.03.02	Pelayanan Penyelenggaraan Tempat Pelelangan Ikan (TPI)	Jumlah ikan yang dilelang (kg)					400000		0		0%	0%	0				DINAS PERIKANAN		
325	3.25.04	PROGRAM PENGELOLAAN PERIKANAN BUDIDAYA	Nilai Produksi Usaha Perikanan Budidaya (Rp)	397.551.754.678	2.495.522.531,00	1.179.542.923.200,00	4.904.255.846,00	4E+11	1.474.500.000,00	6,4E+11	133.315.200,00	160%	9%	#VALUE!	5.037.571.046,00	0%	202%			
	3.25.04.2.02	Pemberdayaan Pembudi Daya Ikan Kecil	Jumlah Peningkatan kelompok Pembudidaya Ikan Kecil (Pokdakam) (Pokdakam)		3			7		4		57%	0%	7		0%	0%			
	3.25.04.2.02.01	Pengembangan Kapasitas Pembudi Daya Ikan Kecil	Jumlah Kelompok Pembudi Daya Ikan Kecil yang Mengikuti Pengembangan Kapasitas (Kelompok)		55			5		3		60%	0%	58				DINAS PERIKANAN		
	3.25.04.2.02.02	Pelaksanaan Fasilitas Pembentukan dan Pengembangan Kelembagaan Pembudi Daya Ikan Kecil	Jumlah Kelompok Pembudi Daya Ikan Kecil yang Mengikuti Pembentukan dan Pengembangan Kelembagaan (Kelompok)		0			2		2		100%	0%	2				DINAS PERIKANAN		
			Jumlah Kelompok Pembudi Daya Ikan Kecil yang Mengikuti Pembentukan dan Pengembangan Kelembagaan (Kelompok)		0					0		0%		0						
	3.25.04.2.02.03	Pelaksanaan Fasilitas Bantuan Pendanaan, Bantuan Pembiayaan, Kemitraan Usaha	Jumlah Kelompok Usaha yang terfasilitasi Bantuan Pendanaan, Bantuan Pembiayaan, Kemitraan Usahanya (Kelompok)		0			4		0		0%	0%	0				DINAS PERIKANAN		
	3.25.04.2.02.04	Pemberian Pendampingan, Kemudahan Akses Ilmu Pengetahuan, Teknologi dan Informasi, serta Penyelenggaraan Pendidikan dan Pelatihan	Jumlah Kelompok Usaha yang memperoleh pendampingan, kemudahan akses ilmu pengetahuan, teknologi dan informasi serta penyelenggaraan diklat (Kelompok)		0			4		0		0%	0%	0				DINAS PERIKANAN		
			Jumlah Kelompok Usaha yang Memperoleh Pendampingan, Kemudahan Akses Ilmu Pengetahuan, Teknologi dan Informasi, Serta Penyelenggaraan Pendidikan dan Pelatihan (Kelompok)		0					0		0%		0						

No	Kode	Urusan / Bidang Urusan / Pemerintahan Daerah dan Program / Kegiatan / Sub Kegiatan	Indikator Kinerja Program(outcome) / Kegiatan(output kegiatan) / Sub Kegiatan (output sub kegiatan)	Target RPJMD Kabupaten Kota pada Tahun 2023 (Akhir Periode RPJMD)		Realisasi Capaian Kinerja RPJMD Perangkat Daerah s/d. Renja		Target Kinerja dan Anggaran RKPD Tahun berjalan yang dievaluasi		Realisasi Capaian Kinerja dan Anggaran RKPD yang dievaluasi		Tingkat Capaian Kinerja dan 9 = 8/7 x 100%		Realisasi Kinerja dan Anggaran RKPD s/d tahun 2023 10 = 6 + 8		Tingkat Capaian Kinerja dan 11 = 10/5 x 100%		Perangkat Daerah Penanggung Jawab	Ket
				K	Rp.	K	Rp.	K	Rp.	K	Rp.	K	Rp.	K	Rp.	K	Rp.		
1	2	3	4	5	6	7	8	9	10	11	12	13	14	15	16	17	18	19	20
	3.25.04.2.04	Pengelolaan Pembudidayaan Ikan	Jumlah Produksi Ikan Konsumsi (ton)		4.904.255.846,00	29799		1.474.500.000,00	0	133.315.200,00	0%	9%	0	5.037.571.046,00	0%	0%			
	3.25.04.2.04.01	Penyediaan Data dan Informasi Pembudidayaan Ikan dalam 1 (Satu) Daerah Kabupaten/Kota	Jumlah data dan informasi pembudidayaan ikan dalam 1 (satu) daerah kab/kota (Dokumen)	1	-	1	-	-	2	-	0%	0%	3	-	0%	0%		DINAS PERIKANAN	
	3.25.04.2.04.02	Penyediaan Prasarana Pembudidayaan Ikan dalam 1 (Satu) Daerah Kabupaten/Kota	Jumlah Prasarana Pembudidayaan Ikan dalam 1 (Satu) Daerah Kabupaten/Kota (Unit)	3	1.078.842.300,00	2		75.000.000,00	1	42.750.000,00	50%	57%	4	1.121.592.300,00				DINAS PERIKANAN	
	3.25.04.2.04.03	Penjaminan Ketersediaan Sarana Pembudidayaan Ikan dalam 1 (Satu) Daerah Kabupaten/Kota	Jumlah Sarana Pembudidayaan Ikan dalam 1 (Satu) Daerah Kabupaten/Kota (Unit)	0	3.825.413.546,00	58		1.399.500.000,00	0	90.565.200,00	0%	6%	0	3.915.978.746,00				DINAS PERIKANAN	
	3.25.04.2.04.04	Pengelolaan Kesehatan Ikan dan Lingkungan Budidaya dalam 1 (Satu) Daerah Kabupaten/Kota	Jumlah Hasil Ikan dan Lingkungan Budidaya dalam 1 (Satu) Daerah Kabupaten/Kota yang Teruji Melalui Pengelolaan Kesehatan Ikan (Dokumen)	1	-	1	-	-	1	-	100%	0%	2	-				DINAS PERIKANAN	
	3.25.04.2.04.05	Pembinaan dan Pemantauan Pembudidayaan Ikan di Darat	Jumlah Pembudidaya yang Memperoleh Pembinaan dan Pemantauan Pembudidayaan Ikan di Darat (Orang)	0	-	300	-	-	0	-	0%	0%	0	-				DINAS PERIKANAN	
326	3.25.06	PROGRAM PENGOLAHAN DAN PEMASARAN HASIL PERIKANAN	Nilai Produksi Usaha Pengolahan Hasil Perikanan (Rp)	238.479.377.715	1.009.050.000,00	909.673.000.000,00	1.041.080.799,00	2,4E+11	165.000.000,00	0	234.261.948,00	0%	142%	#VALUE!	1.275.342.747,00	0%	126%		
	3.25.06.2.01	Penerbitan Tanda Daftar Usaha Pengolahan Hasil Perikanan Bagi Usaha Skala Mikro dan Kecil	Jumlah peningkatan unit usaha Lohsar yang difasilitasi dalam kepengurusan TDU (Tanda Daftar Usaha)					2		0	0%	0%	0		0%	0%			
	3.25.06.2.01.01	Penyediaan Data dan Informasi Usaha Pemasaran dan Pengolahan Hasil Perikanan dalam 1 (Satu) Daerah Kabupaten/Kota	Jumlah Data dan Informasi Usaha Pemasaran dan Pengolahan Hasil Perikanan berdasarkan Skala Usaha dan Risiko (Dokumen)	0	-	1	-	-	0	-	0%	0%	0	-				DINAS PERIKANAN	
	3.25.06.2.02	Pembinaan Mutu dan Keamanan Hasil Perikanan Bagi Usaha Pengolahan dan Pemasaran Skala Mikro dan Kecil	Jumlah Peserta Pelaksanaan Pembinaan Mutu dan Keamanan Hasil Perikanan (Orang)		863.612.299,00	300		130.000.000,00	0	164.173.948,00	0%	126%	0	1.027.786.247,00	0%	0%			
	3.25.06.2.02.01	Pelaksanaan Bimbingan dan Penerapan Persyaratan atau Standar pada Usaha Pengolahan dan Pemasaran Skala Mikro dan Kecil	Jumlah Unit Usaha Pengolahan dan Pemasaran Hasil Perikanan yang Mendapatkan Pembinaan Terhadap Penerapan Persyaratan Perizinan Berusaha pada Usaha Pengolahan dan Pemasaran Hasil Perikanan Sesuai Skala Usaha dan Risiko (Unit Usaha)	1	863.612.299,00	4		130.000.000,00	35	164.173.948,00	875%	126%	36	1.027.786.247,00				DINAS PERIKANAN	
	3.25.06.2.03	Penyediaan dan Penyaluran Bahan Baku Industri Pengolahan Ikan dalam 1 (satu) Daerah Kabupaten/ Kota	Jumlah ketersediaan ikan segar untuk bahan baku Industri (ton)		177.468.500,00	840		35.000.000,00	0	70.088.000,00	0%	200%	0	247.556.500,00	0%	0%			
	3.25.06.2.03.01	Peningkatan Ketersediaan Ikan untuk Konsumsi dan Usaha Pengolahan dalam 1 (Satu) Daerah Kabupaten/Kota	Jumlah peningkatan ketersediaan ikan untuk konsumsi dan usaha pengolahan dalam 1(satu) Daerah Kab/Kota (ton)	125,7		42		35.000.000,00	0	70.088.000,00	0%	200%	125,7	70.088.000,00				DINAS PERIKANAN	
	3.25.06.2.03.02	Pemberian Fasilitas bagi Pelaku Usaha Perikanan Skala Mikro dan Kecil dalam 1 (Satu) Daerah Kabupaten/Kota	Jumlah Pelaku Usaha Perikanan Skala Mikro dan Kecil dalam 1 (Satu) Daerah Kabupaten/Kota yang Terfasilitasi (Pelaku Usaha)	0	177.468.500,00	2		-	0	-	0%	0%	0	177.468.500,00				DINAS PERIKANAN	
327	3.25.03	PROGRAM PENGELOLAAN PERIKANAN TANGKAP	Nilai Produksi Usaha Perikanan Tangkap (Rp)	37.942.438.260	351.609.300,00	153.749.756.100,00	-	3,8E+10	-	0	-	0%	0%	#VALUE!	-	0%	0%		
	3.25.03.2.03	Pengelolaan dan Penyelenggaraan Tempat Pelelangan Ikan (TPI)	Jumlah Ikan yang dilelang (Ton) (ton)					278		0	0%	0%	0		0%	0%			
	3.25.03.2.03.02	Pelayanan Penyelenggaraan Tempat Pelelangan Ikan (TPI)	Jumlah Layanan dalam rangka Penyelenggaraan Tempat Pelelangan Ikan (TPI) (Layanan)					1		0	0%	0%	0					UPT PPI Popoh	
PARIWISATA																			
328	3.26.02	PROGRAM PENINGKATAN DAYA TARIK DESTINASI PARIWISATA	Persentase Destinasi Wisata yang dikembangkan (%)	12,5	10.484.982.500,00	25	1.619.029.548,00	2,5	1.175.000.000,00	0	412.927.452,00	0%	35%	25	2.031.957.000,00	200%	19%		

No	Kode	Urusan / Bidang Urusan / Pemerintahan Daerah dan Program / Kegiatan / Sub Kegiatan	Indikator Kinerja Program(outcome) / Kegiatan(output kegiatan) / Sub Kegiatan (output sub kegiatan)	Target RPJMD Kabupaten Kota pada Tahun 2023 (Akhir Periode RPJMD)		Realisasi Capaian Kinerja RPJMD Perangkat Daerah s/d. Renja		Target Kinerja dan Anggaran RKPD Tahun berjalan yang dievaluasi		Realisasi Capaian Kinerja dan Anggaran RKPD yang dievaluasi		Tingkat Capaian Kinerja dan Anggaran RKPD s/d tahun 2023		Tingkat Capaian Kinerja dan Anggaran RKPD s/d tahun 2023		Perangkat Daerah Penanggung Jawab	Ket
				K	Rp.	K	Rp.	K	Rp.	K	Rp.	K	Rp.	K	Rp.		
1	2	3	4	5	6	7	8	9	10	11	12	13	14	15	16	17	18
	3.26.02.2.01	Pengelolaan Daya Tarik Wisata Kabupaten/Kota	Jumlah Daya Tarik Wisata yang dikelola (Objek)			8		0		0%	0%	0		0%	0%		
	3.26.02.2.01.01	Penetapan Daya Tarik Wisata Kabupaten/Kota	Jumlah Daya Tarik Wisata yang ditetapkan (-)					0		0%	0%	0					DINAS KEBUDAYAAN DAN PARIWISATA
	3.26.02.2.01.02	Perencanaan Pengembangan Daya Tarik Wisata Kabupaten/Kota	Jumlah dokumen perencanaan pengembangan daya tarik wisata (dokumen)			1		0		0%	0%	0					DINAS KEBUDAYAAN DAN PARIWISATA
	3.26.02.2.01.03	Pengembangan Daya Tarik Wisata Kabupaten/Kota	Jumlah Daya Tarik Wisata yang dikembangkan (Objek)			1		0		0%	0%	0					DINAS KEBUDAYAAN DAN PARIWISATA
	3.26.02.2.01.04	Monitoring dan Evaluasi Pengelolaan Daya Tarik Wisata Kabupaten/Kota	Jumlah monitoring dan evaluasi pengelolaan daya tarik wisata (kegiatan)			5		0		0%	0%	0					DINAS KEBUDAYAAN DAN PARIWISATA
	3.26.02.2.02	Pengelolaan Kawasan Strategis Pariwisata Kabupaten/Kota	Jumlah Kawasan strategis pariwisata yang dikelola (Kawasan)			1		0		0%	0%	0		0%	0%		
	3.26.02.2.02.01	Penetapan Kawasan Strategis Pariwisata Kabupaten/Kota	Jumlah kawasan strategis pariwisata yang ditetapkan (-)					0		0%	0%	0					DINAS KEBUDAYAAN DAN PARIWISATA
	3.26.02.2.02.02	Perencanaan Kawasan Strategis Pariwisata Kabupaten/Kota	Jumlah dokumen perencanaan kawasan strategis pariwisata (-)					0		0%	0%	0					DINAS KEBUDAYAAN DAN PARIWISATA
	3.26.02.2.02.03	Pengembangan Kawasan Strategis Pariwisata Kabupaten/Kota	Jumlah kawasan strategis pariwisata yang dikembangkan (-)					0		0%	0%	0					DINAS KEBUDAYAAN DAN PARIWISATA
	3.26.02.2.02.04	Pengadaan/Pemeliharaan/Rehabilitasi Sarana dan Prasarana dalam Pengelolaan Kawasan Wisata Strategis Pariwisata Kabupaten/Kota	Jumlah pengadaan dan pemeliharaan sarana dan prasarana dalam pengelolaan kawasan wisata strategis pariwisata (Paket)			1		0		0%	0%	0					DINAS KEBUDAYAAN DAN PARIWISATA
	3.26.02.2.02.05	Monitoring dan Evaluasi Pengelolaan Kawasan Strategis Pariwisata Kabupaten/Kota	Jumlah monitoring dan evaluasi pengelolaan kawasan strategis pariwisata (kegiatan)			5		0		0%	0%	0					DINAS KEBUDAYAAN DAN PARIWISATA
	3.26.02.2.02.06	Pemberdayaan Masyarakat dalam Pengelolaan Kawasan Strategis Pariwisata Kabupaten/Kota	Jumlah kelompok pengelola yang diberdayakan (kelompok)			1		0		0%	0%	0					DINAS KEBUDAYAAN DAN PARIWISATA
	3.26.02.2.02.07	Penerapan Destinasi Pariwisata Berkelanjutan dalam Pengelolaan Kawasan Strategis Pariwisata Kabupaten/Kota	Jumlah destinasi pariwisata berkelanjutan dalam pengelolaan kawasan strategis pariwisata yang diterapkan (-)					0		0%	0%	0					DINAS KEBUDAYAAN DAN PARIWISATA
	3.26.02.2.03	Pengelolaan Destinasi Pariwisata Kabupaten/Kota	Jumlah Destinasi Pariwisata yang dikelola (Objek)		1.619.029.548,00	8	1.175.000.000,00	0	412.927.452,00	0%	35%	0	2.031.957.000,00	0%	0%		
	3.26.02.2.03.01	Penetapan Destinasi Pariwisata Kabupaten/Kota	Jumlah destinasi pariwisata yang ditetapkan (-)					0		0%	0%	0					DINAS KEBUDAYAAN DAN PARIWISATA
	3.26.02.2.03.02	Perencanaan Destinasi Pariwisata Kabupaten/Kota	Jumlah Dokumen Perencanaan Destinasi Pariwisata Kabupaten / Kota (Dokumen)			3		0		0%	0%	0					DINAS KEBUDAYAAN DAN PARIWISATA
	3.26.02.2.03.03	Pengembangan Destinasi Pariwisata Kabupaten/Kota	Jumlah Destinasi Pariwisata Kabupaten / Kota yang dikembangkan sesuai dengan Tahapan Pengembangan (Rintis, berkembang, Pemantapan, Revitalisasi (Lokasi)		1.619.029.548,00	6	1.165.000.000,00	3	407.487.452,00	50%	35%	3	2.026.517.000,00				DINAS KEBUDAYAAN DAN PARIWISATA
	3.26.02.2.03.04	Pengadaan/Pemeliharaan/Rehabilitasi Sarana dan Prasarana dalam Pengelolaan Destinasi Pariwisata Kabupaten/Kota	Jumlah Sarana dan Prasarana Pengelolaan Destinasi Pariwisata Kabupaten / Kota yang tersedia dan terpelihara (unit)			2		0		0%	0%	0					DINAS KEBUDAYAAN DAN PARIWISATA
	3.26.02.2.03.05	Monitoring dan Evaluasi Pengelolaan Destinasi Pariwisata Kabupaten/Kota	Jumlah Dokumen Hasil monitoring dan Evaluasi pengelolaan destinasi Pariwisata Kabupaten / Kota (Dokumen)			1	10.000.000,00	1	5.440.000,00	100%	54%	1	5.440.000,00				DINAS KEBUDAYAAN DAN PARIWISATA
	3.26.02.2.03.06	Pemberdayaan Masyarakat dalam Pengelolaan Destinasi Pariwisata Kabupaten/Kota	Jumlah Laporan Hasil Pemberdayaan Masyarakat dalam pengelolaan Destinasi Pariwisata Kabupaten / Kota (Laporan)			1		0		0%	0%	0					DINAS KEBUDAYAAN DAN PARIWISATA
	3.26.02.2.03.07	Penerapan Destinasi Pariwisata Berkelanjutan dalam pengelolaan Destinasi Pariwisata Kabupaten/Kota	Jumlah destinasi pariwisata berkelanjutan dalam pengelolaan destinasi pariwisata yang diterapkan (-)					0		0%	0%	0					DINAS KEBUDAYAAN DAN PARIWISATA
	3.26.02.2.04	Penetapan Tanda Daftar Usaha Pariwisata Daerah Kabupaten/Kota	Persentase Penerbitan Rekomendasi TDUP (Persen)			10		0		0%	0%	0		0%	0%		
	3.26.02.2.04.01	Penyediaan Layanan Pendaftaran Usaha Pariwisata Kabupaten/Kota	Persentase pemohon rekomendasi tanda daftar usaha pariwisata terlayani dengan baik (persen)			100		0		0%	0%	0					DINAS KEBUDAYAAN DAN PARIWISATA
	3.26.02.2.04.02	Penerbitan Tanda Daftar Usaha Pariwisata Kabupaten/Kota	Persentase rekomendasi tanda daftar usaha pariwisata yang diterbitkan (persen)			100		0		0%	0%	0					DINAS KEBUDAYAAN DAN PARIWISATA
	3.26.02.2.04.03	Pengelolaan Investasi Pariwisata	Jumlah kegiatan pengelolaan investasi pariwisata (-)					0		0%	0%	0					DINAS KEBUDAYAAN DAN PARIWISATA
	3.26.02.2.04.04	Pembinaan dan Pengawasan Usaha Pariwisata	Jumlah laporan hasil Pembinaan dan Pengawasan Usaha Pariwisata (Laporan)			1		0		0%	0%	0					DINAS KEBUDAYAAN DAN PARIWISATA
	3.26.02.2.04.05	Fasilitas Standarisasi Industri dan Usaha Pariwisata	Jumlah fasilitas standarisasi industri dan usaha pariwisata (kegiatan)			1		0		0%	0%	0					DINAS KEBUDAYAAN DAN PARIWISATA
329	3.26.03	PROGRAM PEMASARAN PARIWISATA	Angka Kunjungan wisata (Orang)	900.000	1.425.720.000,00	#####	957.774.500,00	1210000	422.500.000,00	0	250.962.500,00	0%	59%	1713760	1.208.737.000,00	190%	85%

No	Kode	Urusan / Bidang Urusan / Pemerintahan Daerah dan Program / Kegiatan / Sub Kegiatan	Indikator Kinerja Program(outcome) / Kegiatan(output kegiatan) / Sub Kegiatan (output sub kegiatan)	Target RPJMD Kabupaten Kota pada Tahun 2023 (Akhir Periode RPJMD)		Realisasi Capaian Kinerja RPJMD Perangkat Daerah s/d. Renja		Target Kinerja dan Anggaran RKPD Tahun berjalan yang dievaluasi		Realisasi Capaian Kinerja dan Anggaran RKPD yang dievaluasi		Tingkat Capaian Kinerja dan 9 = 8/7 X 100%		Realisasi Kinerja dan Anggaran RKPD s/d tahun 2023 10 = 6 + 8		Tingkat Capaian Kinerja dan 11 = 10/5 x 100%		Perangkat Daerah Penanggung Jawab	Ket
				K	Rp.	K	Rp.	K	Rp.	K	Rp.	K	Rp.	K	Rp.	K	Rp.		
	3.26.03.2.01	Pemasaran Pariwisata Dalam dan Luar Negeri Daya Tarik, Destinasi dan Kawasan Strategis Pariwisata Kabupaten/Kota	Jumlah Kegiatan Pemasaran yang dilaksanakan (Kegiatan)		957.774.500,00			2	422.500.000,00	0	250.962.500,00	0%	59%	0	1.208.737.000,00	0%	0%		
	3.26.03.2.01.01	Penguatan Promosi Melalui Media Cetak, Elektronik, dan Media Lainnya Baik Dalam dan Luar Negeri	Jumlah dokumen hasil penguatan promosi melalui media cetak, elektronik dan media lainnya baik dalam dan luar negeri (Dokumen)		259.594.500,00			1	117.500.000,00	1	37.542.000,00	100%	32%	1	297.136.500,00			DINAS KEBUDAYAAN DAN PARIWISATA	
	3.26.03.2.01.02	Fasilitasi Kegiatan Pemasaran Pariwisata Baik Dalam dan Luar Negeri Pariwisata Kabupaten/Kota	Jumlah laporan kegiatan pemasaran pariwisata baik dalam dan luar negeri (Laporan)		525.198.000,00			4	230.000.000,00	2	213.420.500,00	50%	93%	2	738.618.500,00			DINAS KEBUDAYAAN DAN PARIWISATA	
	3.26.03.2.01.03	Penyediaan Data dan Penyebaran Informasi Pariwisata Kabupaten/Kota, Baik Dalam dan Luar Negeri	Jumlah dokumen hasil pelaksanaan penyediaan data dan penyebaran informasi pariwisata Kabupaten / kota baik dalam dan luar negeri (Dokumen)		172.982.000,00			4	75.000.000,00	0	-	0%	0%	0	172.982.000,00			DINAS KEBUDAYAAN DAN PARIWISATA	
	3.26.03.2.01.04	Peningkatan Kerja Sama dan Kemitraan Pariwisata Dalam dan Luar Negeri	Jumlah Dokumen Kerja Sama dan Kemitraan Pariwisata Dalam dan Luar Negeri (Dokumen)		-			1	-	0	-	0%	0%	0	-			DINAS KEBUDAYAAN DAN PARIWISATA	
	3.26.03.2.01.05	Monitoring dan Evaluasi Pengembangan Pemasaran Pariwisata	Jumlah Kegiatan Monitoring dan Evaluasi Pengembangan Pemasaran Pariwisata yang dilaksanakan (kegiatan)		-			2	-	0	-	0%	0%	0	-			DINAS KEBUDAYAAN DAN PARIWISATA	
330	3.26.04	PROGRAM PENGEMBANGAN EKONOMI KREATIF MELALUI PEMANFAATAN DAN PERLINDUNGAN HAK KEKAYAAN INTELEKTUAL	Persentase peningkatan pelaku ekonomi kreatif (%)	2	1.200.000.000,00	2	49.740.000,00	5	60.000.000,00	0	57.492.500,00	0%	96%	2	107.232.500,00	100%	9%		
	3.26.04.2.01	Penyediaan Prasarana (Zona Kreatif/ Ruang Kreatif/ Kota Kreatif) sebagai Ruang Berekspres, Berpromosi dan Berinteraksi bagi Insan Kreatif di Daerah Kabupaten/Kota	Jumlah Prasarana (Zona Kreatif/ Ruang Kreatif/ Kota Kreatif) sebagai Ruang berekspres, berpromosi dan berinteraksi bagi insan kreatif di daerah yang tersedia (Buah)		-			1	-	0	-	0%	0%	0	-	0%	0%		
	3.26.04.2.01.01	Pengembangan dan Revitalisasi Prasarana Kota Kreatif	jumlah prasarana kota kreatif yang dikembangkan dan direvitalisasi (unit)		-			1	-	0	-	0%	0%	0	-			DINAS KEBUDAYAAN DAN PARIWISATA	
	3.26.04.2.02	Pengembangan Ekosistem Ekonomi Kreatif	Persentase peningkatan produksi (Persen)		49.740.000,00			5	60.000.000,00	0	57.492.500,00	0%	96%	0	107.232.500,00	0%	0%		
	3.26.04.2.02.01	Pengembangan Riset	jumlah Riset yang dilaksanakan (kegiatan)		-			1	-	0	-	0%	0%	0	-			DINAS KEBUDAYAAN DAN PARIWISATA	
	3.26.04.2.02.02	Pengembangan Pendidikan	jumlah kegiatan pengembangan pendidikan yang dilaksanakan (kegiatan)		-			1	-	0	-	0%	0%	0	-			DINAS KEBUDAYAAN DAN PARIWISATA	
	3.26.04.2.02.03	Fasilitasi Pendanaan dan Pembiayaan	Jumlah kegiatan fasilitasi pendanaan dan pembiayaan yang dilaksanakan (kegiatan)		-			1	-	0	-	0%	0%	0	-			DINAS KEBUDAYAAN DAN PARIWISATA	
	3.26.04.2.02.04	Penyediaan Infrastruktur	Jumlah infrastruktur yang tersedia (unit)		-			1	-	0	-	0%	0%	0	-			DINAS KEBUDAYAAN DAN PARIWISATA	
	3.26.04.2.02.05	Pengembangan Sistem Pemasaran	Jumlah kegiatan pengembangan sistem pemasaran yang dilaksanakan (kegiatan)		-			1	-	0	-	0%	0%	0	-			DINAS KEBUDAYAAN DAN PARIWISATA	
	3.26.04.2.02.06	Pemberian Insentif	Jumlah insentif yang di berikan (buah)		-			1	-	0	-	0%	0%	0	-			DINAS KEBUDAYAAN DAN PARIWISATA	
	3.26.04.2.02.07	Fasilitasi Kekayaan Intelektual	Jumlah Dokumen Hasil Pencatatan atas Hak Cipta Cipta dan hak terkait, pendaftaran Hak Kekayaan Industri kepada Pelaku Ekonomi Kreatif, serta pemanfaatan kekayaan intelektual kepada Pelaku Ekonomi Kreatif (Dokumen)		49.740.000,00			1	50.000.000,00	1	48.602.500,00	100%	97%	1	98.342.500,00			DINAS KEBUDAYAAN DAN PARIWISATA	
	3.26.04.2.02.08	Perlindungan Hasil Kreativitas	Jumlah kegiatan perlindungan hasil kreativitas yang dilaksanakan (kegiatan)		-			1	-	0	-	0%	0%	0	-			DINAS KEBUDAYAAN DAN PARIWISATA	
	3.26.04.2.02.09	Penyusunan Rencana Aksi Pengembangan Ekonomi Kreatif	Jumlah rencana aksi pengembangan ekonomi kreatif yang tersusun (dokumen)		-			1	-	0	-	0%	0%	0	-			DINAS KEBUDAYAAN DAN PARIWISATA	
	3.26.04.2.02.10	Monitoring dan Evaluasi Pengembangan Ekosistem Ekonomi Kreatif	Jumlah Dokumen hasil monitoring dan Evaluasi Pengembangan Ekosistem Ekonomi Kreatif (Dokumen)		-			1	10.000.000,00	2	8.890.000,00	200%	89%	2	8.890.000,00			DINAS KEBUDAYAAN DAN PARIWISATA	
331	3.26.05	PROGRAM PENGEMBANGAN SUMBER DAYA PARIWISATA DAN EKONOMI KREATIF	Persentase Sumber Daya Manusia Kepariwisata dan Ekonomi Kreatif yang tersertifikat (%)	10	1.300.000.000,00	7	2.781.352.004,00	5	1.945.000.000,00	0	727.103.500,00	0%	37%	7	3.508.455.504,00	70%	270%		
	3.26.05.2.01	Pelaksanaan Peningkatan Kapasitas Sumber Daya Manusia Pariwisata dan Ekonomi Kreatif Tingkat Dasar	Jumlah SDM pariwisata dan Pelaku ekonomi kreatif tingkat dasar yang dibina (Orang)		2.038.336.704,00			100	800.000.000,00	0	471.996.000,00	0%	59%	0	2.510.332.704,00	0%	0%		
	3.26.05.2.01.01	Pengembangan Kompetensi SDM Pariwisata dan Ekonomi Kreatif Tingkat Dasar	Jumlah SDM Pariwisata dan Ekonomi Kreatif tingkat Dasar yang dikembangkan kompetensinya (orang)		-			100	-	0	-	0%	0%	0	-			DINAS KEBUDAYAAN DAN PARIWISATA	
	3.26.05.2.01.02	Peningkatan Peran Serta Masyarakat dalam Pengembangan Kemitraan Pariwisata	Jumlah orang yang mengikuti Peningkatan peran serta masyarakat dalam pengembangan kemitraan pariwisata (orang)		2.038.336.704,00			300	800.000.000,00	200	471.996.000,00	67%	59%	200	2.510.332.704,00			DINAS KEBUDAYAAN DAN PARIWISATA	
	3.26.05.2.01.03	Pelatihan Dasar SDM Kepariwisata bagi Masyarakat, Guru dan Pelajar (Mahasiswa dan Lulusan Sistem)	Jumlah SDM Kepariwisata yang ikut pelatihan dasar (orang)		-			25	-	0	-	0%	0%	0	-			DINAS KEBUDAYAAN DAN PARIWISATA	
	3.26.05.2.01.04	Sertifikasi Kompetensi Bagi Tenaga Kerja bidang Pariwisata	Jumlah tenaga kerja bidang pariwisata yang bersertifikat (orang)		-			10	-	0	-	0%	0%	0	-			DINAS KEBUDAYAAN DAN PARIWISATA	
	3.26.05.2.01.05	Fasilitasi Proses Kreasi, Produksi, Distribusi Konsumsi dan Konservasi Ekonomi Kreatif	Jumlah Laporan hasil Fasilitasi Proses Kreasi, Produksi, Distribusi konsumsi dan Konservasi Ekonomi Kreatif (Laporan)		-			1	-	0	-	0%	0%	0	-			DINAS KEBUDAYAAN DAN PARIWISATA	

No	Kode	Urusan / Bidang Urusan / Pemerintahan Daerah dan Program / Kegiatan / Sub Kegiatan	Indikator Kinerja Program(outcome) / Kegiatan(output kegiatan) / Sub Kegiatan (output sub kegiatan)	Target RPJMD Kabupaten Kota pada Tahun 2023 (Akhir Periode RPJMD)		Realisasi Capaian Kinerja RPJMD Perangkat Daerah s/d. Renja		Target Kinerja dan Anggaran RKPD Tahun berjalan yang dievaluasi		Realisasi Capaian Kinerja dan Anggaran RKPD yang dievaluasi		Tingkat Capaian Kinerja dan		Realisasi Kinerja dan Anggaran RKPD s/d tahun 2023		Tingkat Capaian Kinerja dan		Perangkat Daerah Penanggung Jawab	Ket
				K	Rp.	K	Rp.	K	Rp.	K	Rp.	K	Rp.	9 = 8/7 x 100%	10 = 6 + 8	K	Rp.		
1	2	3	4	5	6	7	8	9	10	11	12	13	14	15	16	17	18	19	20
	3.26.05.2.01.06	Fasilitasi Pengembangan Kompetensi Sumber Daya Manusia Ekonomi Kreatif	Jumlah SDM Ekonomi Kreatif yang mengikuti Fasilitas Pengembangan Kompetensi SDM Ekonomi Kreatif (Orang)				150			0		0%	0%	0					DINAS KEBUDAYAAN DAN PARIWISATA
			Jumlah SDM Ekonomi Kreatif yang Mengikuti Fasilitas Pengembangan Kompetensi Sumber Daya Manusia Ekonomi Kreatif (Orang)							0		0%	0%	0					
	3.26.05.2.01.07	Monitoring dan Evaluasi Pengembangan Sumber Daya Pariwisata dan Ekonomi Kreatif	Jumlah Rekomendasi hasil monitoring dan Evaluasi Pengembangan Sumberdaya Pariwisata dan Ekonomi kreatif (Dokumen)				1			0		0%	0%	0					DINAS KEBUDAYAAN DAN PARIWISATA
	3.26.05.2.02	Pengembangan Kapasitas Pelaku Ekonomi Kreatif	Jumlah pelaku ekonomi kreatif semakin meningkat/berkembang (Orang)			743.015.300,00	100	1.145.000.000,00	0	255.107.500,00	0%	22%	0	998.122.800,00	0%	0%			
	3.26.05.2.02.01	Pelatihan, Bimbingan Teknis, dan Pendampingan Ekonomi Kreatif	Jumlah orang yang mengikuti pelatihan, bimbingan teknis dan pendampingan ekonomi kreatif orang			743.015.300,00	500	1.145.000.000,00	160	255.107.500,00	32%	22%	160	998.122.800,00				DINAS KEBUDAYAAN DAN PARIWISATA	
	3.26.05.2.02.02	Dukungan Fasilitas Menghadapi Perkembangan Teknologi di Dunia Usaha	Jumlah kegiatan dukungan fasilitas menghadapi perkembangan teknologi di dunia usaha yang dilaksanakan (kegiatan)				1			0		0%	0%	0				DINAS KEBUDAYAAN DAN PARIWISATA	
	3.26.05.2.02.03	Standarisasi Usaha dan Sertifikasi Profesi di Bidang Ekonomi Kreatif	Jumlah Kegiatan standarisasi usaha dan sertifikasi di bidang ekonomi kreatif yang di laksanakan (kegiatan)				1			0		0%	0%	0				DINAS KEBUDAYAAN DAN PARIWISATA	
PERTANIAN																			
332	0.00.01	PROGRAM PENUNJANG URUSAN PEMERINTAHAN DAERAH KABUPATEN/KOTA	Indek kepuasan layanan kesekretariatan (%)	80	17.393.046.190,00	80	8.531.522.767,00	80	22.577.754.747,00	0	11.195.653.496,00	0%	50%	80	19.727.176.263,00	100%	113%		
	0.00.01.2.01	Perencanaan, Penganggaran, dan Evaluasi Kinerja Perangkat Daerah	Jumlah Dokumen Perencanaan, Penganggaran, Evaluasi dan Laporan Kinerja (Dokumen)				39.092.400,00	60	40.000.000,00	0	23.006.000,00	0%	58%	0	62.098.400,00	0%	0%		
			Jumlah Dokumen Perencanaan PD Jumlah Koordinasi Penyusunan Perencanaan (Dokumen)					65		0		0%		0		0%			
			Jumlah Dokumen Evaluasi PD (Dokumen)					32		0		0%		0		0%			
	0.00.01.2.01.01	Penyusunan Dokumen Perencanaan Perangkat Daerah	Jumlah Dokumen Perencanaan Perangkat Daerah (Dokumen)			40	25.290.400,00	40	25.000.000,00	20	15.571.000,00	50%	62%	60	40.861.400,00				DINAS PERTANIAN
	0.00.01.2.01.07	Evaluasi Kinerja Perangkat Daerah	Jumlah Laporan Evaluasi Kinerja Perangkat Daerah (Dokumen)			30	13.802.000,00	30	15.000.000,00	16	7.435.000,00	53%	50%	46	21.237.000,00				DINAS PERTANIAN
	0.00.01.2.02	Administrasi Keuangan Perangkat Daerah	Jumlah dokumen administrasi keuangan (Dokumen)			8.024.290.320,00	100	20.776.190.247,00	0	10.444.759.467,00	0%	50%	0	18.469.049.787,00	0%	0%			
			Jumlah Bulan Pemenuhan Gaji dan Tunjangan ASN (Bulan)							0		0%		0		0%			
	0.00.01.2.02.01	Penyediaan Gaji dan Tunjangan ASN	Jumlah Orang yang Menerima Gaji dan Tunjangan ASN (Orang/bulan)			128	7.935.308.320,00	128	20.680.470.247,00	256	10.437.199.467,00	200%	50%	384	18.372.507.787,00				DINAS PERTANIAN
	0.00.01.2.02.02	Penyediaan Administrasi Pelaksanaan Tugas ASN	Jumlah Dokumen Hasil Penyediaan Administrasi Pelaksanaan Tugas ASN (Dokumen)			5	79.350.000,00	5	75.720.000,00	0		0%	0%	5	79.350.000,00				DINAS PERTANIAN
	0.00.01.2.02.07	Koordinasi dan Penyusunan Laporan Keuangan Bulanan/ Triwulanan/ Semesteran SKPD	Jumlah Laporan Keuangan Bulanan/ Triwulanan/ Semesteran SKPD dan Laporan Koordinasi Penyusunan Laporan Keuangan Bulanan/ Triwulanan/ Semesteran SKPD (Laporan)			100	9.632.000,00	100	20.000.000,00	25	7.560.000,00	25%	38%	125	17.192.000,00				DINAS PERTANIAN
	0.00.01.2.06	Administrasi Umum Perangkat Daerah	Persentase penyediaan administrasi umum yang sesuai SOP (%)				196.074.257,00	100	671.790.000,00	0	295.930.900,00	0%	44%	0	492.005.157,00	0%	0%		
			Jumlah Alat Tulis Kantor - Jumlah peralatan dan perlengkapan kantor - Jumlah perbaikan peralatan kantor (Unit)							0		0%		0		0%			
	0.00.01.2.06.01	Penyediaan Komponen Instalasi Listrik/Penerangan Bangunan Kantor	Jumlah Paket Komponen Instalasi Listrik/Penerangan Bangunan Kantor yang Disediakan (paket)			1	1.818.000,00	1	9.000.000,00	2	3.790.000,00	200%	42%	3	5.608.000,00				DINAS PERTANIAN
	0.00.01.2.06.02	Penyediaan Peralatan dan Perlengkapan Kantor	Jumlah Paket Peralatan dan Perlengkapan Kantor yang Disediakan (paket)			1	85.266.000,00	1	263.790.000,00	2	114.314.000,00	200%	43%	3	199.580.000,00				DINAS PERTANIAN
	0.00.01.2.06.05	Penyediaan Barang Cetak dan Penggandaan	Jumlah Paket Barang Cetak dan Penggandaan yang Disediakan (paket)			1	9.577.500,00	1	20.000.000,00	2	9.994.000,00	200%	50%	3	19.571.500,00				DINAS PERTANIAN
	0.00.01.2.06.09	Penyelenggaraan Rapat Koordinasi dan Konsultasi SKPD	Jumlah Laporan Penyelenggaraan Rapat Koordinasi dan Konsultasi SKPD (Laporan)			12	99.412.757,00	12	379.000.000,00	7	167.832.900,00	58%	44%	19	267.245.657,00				DINAS PERTANIAN
	0.00.01.2.07	Pengadaan Barang Milik Daerah Penunjang Urusan Pemerintah Daerah	Jumlah barang yang diperoleh (Unit)					50		0		0%	0%	0		0%	0%		
			Jumlah Mebelair (Unit)							0		0%		0		0%			
	0.00.01.2.07.05	Pengadaan Mebel	Tersedianya mebelair (bulan)					12		0		0%	0%	0					DINAS PERTANIAN
	0.00.01.2.08	Penyediaan Jasa Penunjang Urusan Pemerintahan Daerah	Persentase jasa penunjang yang tersedia (%)				251.276.790,00	100	493.764.500,00	0	245.006.844,00	0%	50%	0	496.283.634,00	0%	0%		
			Jumlah Bulan Pemenuhan jasa komunikasi sumber daya air dan listrik (Bulan)							0		0%		0		0%			
	0.00.01.2.08.01	Penyediaan Jasa Surat Menyurat	Terselenggaranya fungsi intern pelayanan (bulan)					12		0		0%	0%	0					DINAS PERTANIAN
	0.00.01.2.08.02	Penyediaan Jasa Komunikasi, Sumber Daya Air dan Listrik	Jumlah Laporan Penyediaan Jasa Komunikasi, Sumber Daya Air dan Listrik yang Disediakan (Laporan)			12	64.089.570,00	12	109.968.500,00	6	57.811.056,00	50%	53%	18	121.900.626,00				DINAS PERTANIAN
	0.00.01.2.08.04	Penyediaan Jasa Pelayanan Umum Kantor	Jumlah Laporan Penyediaan Jasa Pelayanan Umum Kantor yang Disediakan (Laporan)			12	187.187.220,00	12	383.796.000,00	6	187.195.788,00	50%	49%	18	374.383.008,00				DINAS PERTANIAN

No	Kode	Urusan / Bidang Urusan / Pemerintahan Daerah dan Program / Kegiatan / Sub Kegiatan	Indikator Kinerja Program(outcome) / Kegiatan(output kegiatan) / Sub Kegiatan (output sub kegiatan)	Target RPJMD Kabupaten Kota pada Tahun 2023 (Akhir Periode RPJMD)		Realisasi Capaian Kinerja RPJMD Perangkat Daerah s/d. Renja		Target Kinerja dan Anggaran RKPD Tahun berjalan yang dievaluasi		Realisasi Capaian Kinerja dan Anggaran RKPD yang dievaluasi		Tingkat Capaian Kinerja dan 9 = 8/7 x 100%		Realisasi Kinerja dan Anggaran RKPD s/d tahun 2023 10 = 6 + 8		Tingkat Capaian Kinerja dan 11 = 10/5 x 100%		Perangkat Daerah Penanggung Jawab	Ket
				K	Rp.	K	Rp.	K	Rp.	K	Rp.	K	Rp.	K	Rp.	K	Rp.		
	0.00.01.2.09	Pemeliharaan Barang Milik Daerah Penunjang Urusan Pemerintahan Daerah	Persentase barang milik daerah yang terpelihara (%)			20.789.000,00		100	596.010.000,00	0	186.950.285,00	0%	31%	0	207.739.285,00	0%	0%		
			Jumlah Kendaraan Dinas / Operasional yang dipelihara (Unit)							0		0%		0		0%			
	0.00.01.2.09.01	Penyediaan Jasa Pemeliharaan, Biaya Pemeliharaan dan Pajak Kendaraan Perorangan Dinas atau Kendaraan Dinas Jabatan	Terpeliharanya kendaraan dinas (bulan)					12		0	-	0%	0%	0	-			DINAS PERTANIAN	
	0.00.01.2.09.02	Penyediaan Jasa Pemeliharaan, Biaya Pemeliharaan, Pajak dan Perizinan Kendaraan Dinas Operasional atau Lapangan yang Dipelihara dan Dibayarkan Pajak dan Perizinannya (Unit)	Jumlah Kendaraan Dinas Operasional atau Lapangan yang Dipelihara dan Dibayarkan Pajak dan Perizinannya (Unit)		18			18	226.000.000,00	10	125.315.285,00	56%	55%	28	125.315.285,00			DINAS PERTANIAN	
	0.00.01.2.09.06	Pemeliharaan Peralatan dan Mesin Lainnya	Jumlah Peralatan dan Mesin Lainnya yang Dipelihara (Unit)		36	11.450.000,00		36	55.010.000,00	18	12.515.000,00	50%	23%	54	23.965.000,00			DINAS PERTANIAN	
	0.00.01.2.09.09	Pemeliharaan/Rehabilitasi Gedung Kantor dan Bangunan Lainnya	Jumlah Gedung Kantor dan Bangunan Lainnya yang Dipelihara/Direhabilitasi (Unit)		9	9.339.000,00		9	315.000.000,00	3	49.120.000,00	33%	16%	12	58.459.000,00			DINAS PERTANIAN	
333	3.27.02	PROGRAM PENYEDIAAN DAN PENGEMBANGAN SARANA PERTANIAN	Persentase Pemanfaatan sarana pertanian (%)	100	4.825.569.436,00	100	4.906.547.428,00	100	3.367.250.000,00	0	413.771.976,00	0%	12%	100	5.320.319.404,00	100%	110%		
	3.27.02.2.01	Pengawasan Penggunaan Sarana Pertanian	Jumlah Pengawasan dan Pendampingan Penggunaan Sarana Pendukung Pertanian (Kali)			4.829.014.728,00		12	3.242.250.000,00	0	343.656.976,00	0%	11%	0	5.172.671.704,00	0%	0%		
			Jumlah Pengawasan Penggunaan Sarana Pendukung (Kali)							0		0%		0		0%			
	3.27.02.2.01.01	Pengawasan Penggunaan Sarana Pendukung Pertanian Sesuai dengan Komoditas, Teknologi dan Spesifik Lokasi	Jumlah Pengawasan Penggunaan Sarana Pendukung Pertanian Sesuai dengan Komoditas, Teknologi dan Spesifik Lokasi (Laporan)		5	4.213.599.028,00		5	2.012.250.000,00	3	267.333.476,00	60%	13%	8	4.480.932.504,00			DINAS PERTANIAN	
	3.27.02.2.01.02	Pendampingan Penggunaan Sarana Pendukung Pertanian (Laporan)	Jumlah Pendampingan Penggunaan Sarana Pendukung Pertanian (Laporan)		4	615.415.700,00		4	1.230.000.000,00	2	76.323.500,00	50%	6%	6	691.739.200,00			DINAS PERTANIAN	
	3.27.02.2.02	Pengelolaan Sumber Daya Genetik (SDG) Hewan, Tumbuhan, dan Mikro Organisme Kewenangan Kabupaten/Kota	Jumlah jenis sumber daya genetik yang dilestarikan dan ditingkatkan kualitasnya (Jenis)			77.532.700,00		5	125.000.000,00	0	70.115.000,00	0%	56%	0	147.647.700,00	0%	0%		
			Jumlah SDG Tanaman yang ditingkatkan kualitasnya (Komoditas)							0		0%		0		0%			
	3.27.02.2.02.01	Penjaminan Kemurnian dan Kelestarian SDG Hewan/Tanaman	Jumlah SDG Hewan/Tanaman yang Dilakukan Pelestarian dan Pemurnian (VUE)		1	77.532.700,00		1	100.000.000,00	2	69.155.000,00	200%	69%	3	146.687.700,00			DINAS PERTANIAN	
	3.27.02.2.02.03	Pemanfaatan SDG Hewan/Tanaman	Jumlah Pemanfaatan SDG Hewan/Tanaman (Dokumen)		1			1	25.000.000,00	2	960.000,00	200%	4%	3	960.000,00			DINAS PERTANIAN	
334	3.27.03	PROGRAM PENYEDIAAN DAN PENGEMBANGAN PRASARANA PERTANIAN	Persentase Pemanfaatan Prasarana Pertanian yang berfungsi (%)	100	16.989.232.920,00	100	1.302.789.403,00	100	5.130.000.000,00	0	176.720.500,00	0%	3%	100	1.479.509.903,00	100%	9%		
	3.27.03.2.01	Pengembangan Prasarana Pertanian	Terlaksananya Koordinasi dan Sosialisasi (Kali)			91.173.800,00		5	135.000.000,00	0	756.000,00	0%	1%	0	91.929.800,00	0%	0%		
			Terlaksananya Pengembangan Prasarana Pertanian (Unit)					25		0		0%		0		0%			
			Jumlah pelaksanaan koordinasi dan sinkronisasi Pendukung prasarana pertanian (Kali)							0		0%		0		0%			
	3.27.03.2.01.03	Koordinasi dan Sinkronisasi Prasarana Pendukung Pertanian Lainnya	Jumlah Koordinasi dan Sinkronisasi Prasarana Pendukung Pertanian Lainnya (kali)		1	91.173.800,00		1	135.000.000,00	1	756.000,00	100%	1%	2	91.929.800,00			DINAS PERTANIAN	
	3.27.03.2.02	Pembangunan Prasarana Pertanian	Terlaksananya pembangunan prasarana pertanian yang terbanan (Unit)			1.211.615.603,00		25	4.995.000.000,00	0	175.964.500,00	0%	4%	0	1.387.580.103,00	0%	0%		
			Jumlah Jaringan Irigasi Usaha Tani yang Dibangun, Direhabilitasi, dan Dipelihara (Unit)							0		0%		0		0%			
			Persentase Jalan Usaha Tani yang terbangun (km)					20		0		0%		0		0%			
	3.27.03.2.02.01	Pembangunan, Rehabilitasi dan Pemeliharaan Jaringan Irigasi Usaha Tani	Jumlah Jaringan Irigasi Usaha Tani yang Dibangun, Direhabilitasi, dan Dipelihara (unit)		1	15.171.800,00		1	1.020.000.000,00	1	2.000.000,00	100%	0%	2	17.171.800,00			DINAS PERTANIAN	
	3.27.03.2.02.02	Pembangunan, Rehabilitasi dan Pemeliharaan Embung Pertanian	Jumlah pembangunan Embung Pertanian (Unit)					5		0	-	0%	0%	0	-			DINAS PERTANIAN	
	3.27.03.2.02.03	Pembangunan, Rehabilitasi dan Pemeliharaan Jalan Usaha Tani	Jumlah Jalan Usaha Tani yang Dibangun, Direhabilitasi, dan Dipelihara (unit)		22	654.793.803,00		22	2.285.000.000,00	0	-	0%	0%	22	654.793.803,00			DINAS PERTANIAN	
			Jalan Usaha Tani yang Dibangun, Direhabilitasi dan Dipelihara (Unit)		0					0		0%		0					
	3.27.03.2.02.04	Pembangunan, Rehabilitasi dan Pemeliharaan DAM Parit	Jumlah DAM Parit yang terbangun (paket)					4		0	-	0%	0%	0	-			DINAS PERTANIAN	
			Jumlah DAM Parit yang Dibangun, Direhabilitasi dan Dipelihara (unit)					10		0		0%		0					
	3.27.03.2.02.08	Pembangunan, Rehabilitasi dan Pemeliharaan Balai Penyuluh di Kecamatan serta sarana pendukungnya	Rehabilitasi Bangunan Gedung BPP (Paket)					20		0	-	0%	0%	0	-			DINAS PERTANIAN	
			Jumlah Balai Penyuluh di Kecamatan serta Sarana Pendukungnya yang Dibangun, Direhabilitasi dan Dipelihara (Unit)							0		0%		0					

No	Kode	Urusan / Bidang Urusan / Pemerintahan Daerah dan Program / Kegiatan / Sub Kegiatan	Indikator Kinerja Program(outcome) / Kegiatan(output kegiatan) / Sub Kegiatan (output sub kegiatan)	Target RPJMD Kabupaten Kota pada Tahun 2023 (Akhir Periode RPJMD)		Realisasi Capaian Kinerja RPJMD Perangkat Daerah s/d. Renja		Target Kinerja dan Anggaran RKPD Tahun berjalan yang dievaluasi		Realisasi Capaian Kinerja dan Anggaran RKPD yang dievaluasi		Tingkat Capaian Kinerja dan Anggaran RKPD s/d tahun 2023		Tingkat Capaian Kinerja dan Anggaran RKPD s/d tahun 2023		Perangkat Daerah Penanggung Jawab	Ket	
				K	Rp.	K	Rp.	K	Rp.	K	Rp.	K	Rp.	K	Rp.			K
1	2	3	4	5	6	7	8	9	10	11	12	13	14	15	16	17	18	
	3.27.03.2.02.09	Pembangunan, Rehabilitasi dan Pemeliharaan Prasarana Pertanian Lainnya	Jumlah Prasarana Pertanian Lainnya yang Dibangun, Direhabilitasi dan Dipelihara (Unit)		541.650.000,00	4	1.690.000.000,00	1	173.964.500,00	25%	10%	5	715.614.500,00			DINAS PERTANIAN		
335	3.27.05	PROGRAM PENGENDALIAN DAN PENANGGULANGAN BENCANA PERTANIAN	Persentase Bencana Pertanian yang tertangani (%)	80	679.890.225,00	85	246.265.520,00	75	1.290.000.000,00	0	221.745.000,00	0%	17%	85	468.010.520,00	106%	69%	
			- (0)							0		0%	0		0%	0%		
	3.27.05.2.01	Pengendalian dan Penanggulangan Bencana Pertanian Kabupaten/Kota	Terlaksananya Pengendalian dan Penanggulangan Bencana Pertanian (Kegiatan)		246.265.520,00	4	1.290.000.000,00	0	221.745.000,00	0%	17%	0	468.010.520,00	0%	0%			
			Jumlah Pelaksanaan Pengendalian Organisme Pengganggu Tumbuhan (OPT) Tanaman Pangan, Hortikultura, dan Perkebunan (Kali)						0		0%	0		0%				
			Jumlah Luas Serangan Organisme Pengganggu Tumbuhan (OPT) Tanaman Pangan, Hortikultura, dan Perkebunan yang Dikendalikan (Ha)			58,385			0		0%	0		0%				
	3.27.05.2.01.01	Pengendalian Organisme Pengganggu Tumbuhan (OPT) Tanaman Pangan, Hortikultura, dan Perkebunan	Jumlah Luas Serangan Organisme Pengganggu Tumbuhan (OPT) Tanaman Pangan, Hortikultura, dan Perkebunan yang Dikendalikan (Ha)		246.265.520,00	300	1.065.000.000,00	150	215.865.000,00	50%	20%	450	462.130.520,00			DINAS PERTANIAN		
	3.27.05.2.01.02	Penanganan Dampak Perubahan Iklim (DPI) Tanaman Pangan, Hortikultura, dan Perkebunan	Jumlah Area Terdampak Perubahan Iklim (DPI) Tanaman Pangan, Hortikultura, dan Perkebunan yang Ditangani (Ha)		200	-	200	225.000.000,00	100	5.880.000,00	50%	3%	300	5.880.000,00			DINAS PERTANIAN	
336	3.27.06	PROGRAM PERIZINAN USAHA PERTANIAN	Persentase peningkatan rekomendasi usaha pertanian (%)	30	38.850.870,00	0	-	30	35.000.000,00	0	8.879.000,00	0%	25%	0	8.879.000,00	0%	23%	
	3.27.06.2.01	Penerbitan Izin Usaha Pertanian yang Kegiatan Usahanya dalam Daerah Kabupaten/Kota	Terlaksananya Pemberian Rekomendasi Usaha Pertanian (Kali)					5	35.000.000,00	0	8.879.000,00	0%	25%	0	8.879.000,00	0%	0%	
			Jumlah Pemberian rekomendasi Usaha Pertanian (Kali)						0		0%	0		0%				
	3.27.06.2.01.01	Penyusunan Standar Pelayanan Publik Pemberian Izin Usaha Pertanian	Standar Pelayanan Publik Pemberian Izin Usaha Pertanian (Dokumen)		0	-	5	15.000.000,00	1	4.799.000,00	20%	32%	1	4.799.000,00			DINAS PERTANIAN	
	3.27.06.2.01.02	Penilaian Kelayakan dan Pemberian Pertimbangan Teknis Izin Usaha Pertanian	Jumlah Penilaian Kelayakan dan Pemberian Pertimbangan Teknis Izin Usaha Pertanian (Dokumen)		0	-	5	20.000.000,00	1	4.080.000,00	20%	20%	1	4.080.000,00			DINAS PERTANIAN	
337	3.27.07	PROGRAM PENYULUHAN PERTANIAN	Persentase Peningkatan Kelas Kelompok (%)	3	428.060.181,00	3	1.180.295.144,00	3	848.500.000,00	0	152.785.000,00	0%	18%	3	1.333.080.144,00	100%	311%	
	3.27.07.2.01	Pelaksanaan Penyuluhan Pertanian	Terlaksananya Kegiatan Penyuluhan Pertanian (Bulan)		1.180.295.144,00	12	848.500.000,00	0	152.785.000,00	0%	18%	0	1.333.080.144,00	0%	0%			
			Jumlah Kelompok yang meningkat nilai kelas kelompok Tani dan Gapoktan (Kelompok)						0		0%	0		0%				
	3.27.07.2.01.01	Peningkatan Kapasitas Kelembagaan Penyuluhan Pertanian di Kecamatan dan Desa	Jumlah fasilitasi penguatan kelembagaan penyuluhan tingkat kecamatan (BPP)		252.446.800,00	19	410.000.000,00	10	63.151.000,00	53%	15%	29	315.597.800,00			DINAS PERTANIAN		
			Jumlah Kelembagaan Penyuluhan Pertanian di Kecamatan dan Desa yang Ditingkatkan Kapasitasnya (Unit)		0				0		0%	0						
	3.27.07.2.01.02	Pengembangan Kapasitas Kelembagaan Petani di Kecamatan dan Desa	Jumlah Kelembagaan Petani di Kecamatan dan Desa yang Ditingkatkan Kapasitasnya (Kecamatan)		152.911.300,00	19	160.000.000,00	5	-	26%	0%	24	152.911.300,00			DINAS PERTANIAN		
	3.27.07.2.01.03	Penyediaan dan Pemanfaatan Sarana dan Prasarana Penyuluhan Pertanian	Jumlah fasilitasi pendampingan Program Youth Entrepreneurship and Employment Support Services (YEES) (Bulan)		774.937.044,00	12	278.500.000,00	6	89.634.000,00	50%	32%	18	864.571.044,00			DINAS PERTANIAN		
			Jumlah Sarana dan Prasarana Penyuluhan Pertanian (Unit)		0				0		0%	0						
338	0.00.01	PROGRAM PENUNJANG URUSAN PEMERINTAH DAERAH KABUPATEN/KOTA	Indeks Kepuasan Layanan Kesenekretariatan ()	80	9.203.497.175,00	82	8.459.391.577,00	82	9.076.768.359,00	0	4.237.838.441,00	0%	47%	82	12.697.230.018,00	103%	138%	
	0.00.01.2.01	Perencanaan, Penganggaran, dan Evaluasi Kinerja Perangkat Daerah	Jumlah Dokumen Perencanaan, Penganggaran, Evaluasi dan Laporan Kinerja (dokumen)		131.864.200,00	14	62.400.000,00	0	17.646.000,00	0%	28%	0	149.510.200,00	0%	0%			
	0.00.01.2.01.01	Penyusunan Dokumen Perencanaan Perangkat Daerah	Jumlah Dokumen Perencanaan Perangkat Daerah (dokumen)		18.414.200,00	2	11.000.000,00	1	2.496.000,00	50%	23%	1	20.910.200,00			DINAS PETERNAKAN DAN KESEHATAN HEWAN		
	0.00.01.2.01.06	Koordinasi dan Penyusunan Laporan Capaian Kinerja dan Ikhtisar Realisasi Kinerja SKPD	Jumlah Laporan Capaian Kinerja dan Ikhtisar Realisasi Kinerja SKPD dan Laporan Hasil Koordinasi Penyusunan Laporan Capaian Kinerja dan Ikhtisar Realisasi Kinerja SKPD (laporan)		98.450.500,00	6	40.400.500,00	2	12.750.000,00	33%	32%	2	111.200.500,00			DINAS PETERNAKAN DAN KESEHATAN HEWAN		
	0.00.01.2.01.07	Evaluasi Kinerja Perangkat Daerah	Jumlah Laporan Evaluasi Kinerja Perangkat Daerah (laporan)		14.999.500,00	2	10.999.500,00	1	2.400.000,00	50%	22%	1	17.399.500,00			DINAS PETERNAKAN DAN KESEHATAN HEWAN		
	0.00.01.2.02	Administrasi Keuangan Perangkat Daerah	Jumlah dokumen administrasi keuangan (dokumen)		6.333.624.819,00	12	7.178.084.359,00	0	3.492.845.897,00	0%	49%	0	9.826.470.716,00	0%	0%			
	0.00.01.2.02.01	Penyediaan Gaji dan Tunjangan ASN	Jumlah Orang yang Menerima Gaji dan Tunjangan ASN (Orang/bulan)		6.333.624.819,00	64	7.104.404.359,00	118	3.492.845.897,00	184%	49%	118	9.826.470.716,00			DINAS PETERNAKAN DAN KESEHATAN HEWAN		
	0.00.01.2.02.02	Penyediaan Administrasi Pelaksanaan Tugas ASN	Jumlah Dokumen Hasil Penyediaan Administrasi Pelaksanaan Tugas ASN (Dokumen)			12	73.680.000,00	6	-	50%	0%	6	-			DINAS PETERNAKAN DAN KESEHATAN HEWAN		

No	Kode	Urusan / Bidang Urusan / Pemerintahan Daerah dan Program / Kegiatan / Sub Kegiatan	Indikator Kinerja Program(outcome) / Kegiatan(output kegiatan) / Sub Kegiatan (output sub kegiatan)	Target RPJMD Kabupaten Kota pada Tahun 2023 (Akhir Periode RPJMD)		Realisasi Capaian Kinerja RPJMD Perangkat Daerah s/d. Renja		Target Kinerja dan Anggaran RKPD Tahun berjalan yang dievaluasi		Realisasi Capaian Kinerja dan Anggaran RKPD yang dievaluasi		Tingkat Capaian Kinerja dan 9 = 8/7 x 100%		Realisasi Kinerja dan Anggaran RKPD s/d tahun 2023 10 = 6 + 8		Tingkat Capaian Kinerja dan 11 = 10/5 x 100%		Perangkat Daerah Penanggung Jawab	Ket
				K	Rp.	K	Rp.	K	Rp.	K	Rp.	K	Rp.	K	Rp.	K	Rp.		
1	2	3	4	5	6	7	8	9	10	11	12	13	14	15	16	17	18	19	20
	0.00.01.2.03	Administrasi Barang Milik Daerah pada Perangkat Daerah	Jumlah Dokumen Administrasi Barang Perangkat Daerah (dokumen)			-	2		0		0%	0%	0		0%	0%			
	0.00.01.2.03.04	Pembinaan, Pengawasan, dan Pengendalian Barang Milik Daerah pada SKPD	Jumlah kegiatan pembinaan, pengawasan dan pengendalian Barang Milik Daerah (kegiatan)				1		0		0%	0%	0		0%	0%			DINAS PETERNAKAN DAN KESEHATAN HEWAN
	0.00.01.2.05	Administrasi Kepegawaian Perangkat Daerah	Jumlah Dokumen Administrasi Kepegawaian PD (dokumen)			-	12	28.500.000,00	0	7.500.000,00	0%	26%	0	7.500.000,00	0%	0%			
	0.00.01.2.05.01	Peningkatan Sarana dan Prasarana Disiplin Pegawai	Jumlah Unit Peningkatan Sarana dan Prasarana Disiplin Pegawai (unit)				2		0		0%	0%	0		0%	0%			DINAS PETERNAKAN DAN KESEHATAN HEWAN
	0.00.01.2.05.02	Pengadaan Pakiaian Dinas beserta Atribut Kelengkapannya	Jumlah Paket Pakiaian Dinas beserta Atribut Kelengkapan (paket)				2		0		0%	0%	0		0%	0%			DINAS PETERNAKAN DAN KESEHATAN HEWAN
	0.00.01.2.05.09	Pendidikan dan Pelatihan Pegawai Berdasarkan Tugas dan Fungsi	Jumlah Pegawai Berdasarkan Tugas dan Fungsi yang Mengikuti Pendidikan dan Pelatihan (orang)				2	28.500.000,00	2	7.500.000,00	100%	26%	2	7.500.000,00					DINAS PETERNAKAN DAN KESEHATAN HEWAN
	0.00.01.2.06	Administrasi Umum Perangkat Daerah	Persentase penyediaan administrasi umum yang sesuai SOP (%)			831.950.800,00	82,5	209.537.000,00	0	149.173.840,00	0%	71%	0	981.124.640,00	0%	0%			
	0.00.01.2.06.01	Penyediaan Komponen Instalasi Listrik/Penerangan Bangunan Kantor	Jumlah Paket Komponen Instalasi Listrik/Penerangan Bangunan Kantor yang Disediakan (paket)			15.000.000,00	1	15.000.000,00	0,5	8.958.000,00	50%	60%	0,5	23.958.000,00					DINAS PETERNAKAN DAN KESEHATAN HEWAN
	0.00.01.2.06.02	Penyediaan Peralatan dan Perlengkapan Kantor	Jumlah Paket Peralatan dan Perlengkapan Kantor yang Disediakan (paket)			83.594.000,00	5	39.049.000,00	3	29.496.000,00	60%	76%	3	113.090.000,00					DINAS PETERNAKAN DAN KESEHATAN HEWAN
	0.00.01.2.06.03	Penyediaan Peralatan Rumah Tangga	Jumlah Paket Peralatan Rumah Tangga yang Disediakan (paket)			42.891.000,00	6	33.240.000,00	3	17.265.000,00	50%	52%	3	60.156.000,00					DINAS PETERNAKAN DAN KESEHATAN HEWAN
	0.00.01.2.06.05	Penyediaan Barang Cetak dan Penggandaan	Jumlah Paket Barang Cetak dan Penggandaan yang Disediakan (paket)			11.656.500,00	1	9.809.700,00	0,5	3.845.000,00	50%	39%	0,5	15.501.500,00					DINAS PETERNAKAN DAN KESEHATAN HEWAN
	0.00.01.2.06.07	Penyediaan Bahan/Material	Jumlah Paket Bahan/Material yang Disediakan (paket)			149.251.500,00	6	13.018.500,00	6	13.018.500,00	100%	100%	6	162.270.000,00					DINAS PETERNAKAN DAN KESEHATAN HEWAN
	0.00.01.2.06.08	Fasilitas Kunjungan Tamu	Jumlah Laporan Fasilitas Kunjungan Tamu (laporan)			14.945.000,00	12	8.450.000,00	6	4.830.000,00	50%	57%	6	19.775.000,00					DINAS PETERNAKAN DAN KESEHATAN HEWAN
	0.00.01.2.06.09	Penyelenggaraan Rapat Koordinasi dan Konsultasi SKPD	Jumlah Laporan Penyelenggaraan Rapat Koordinasi dan Konsultasi SKPD (laporan)			514.612.800,00	12	90.969.800,00	3	71.761.340,00	25%	79%	3	586.374.140,00					DINAS PETERNAKAN DAN KESEHATAN HEWAN
	0.00.01.2.07	Pengadaan Barang Milik Daerah Penunjang Urusan Pemerintah Daerah	Jumlah barang yang diperoleh (unit)				5		0		0%	0%	0		0%	0%			
	0.00.01.2.07.02	Pengadaan Kendaraan Dinas Operasional atau Lapangan	Jumlah Unit Kendaraan Dinas Operasional atau Lapangan yang Disediakan (unit)				3		0		0%	0%	0		0%	0%			DINAS PETERNAKAN DAN KESEHATAN HEWAN
	0.00.01.2.07.05	Pengadaan Mebel	Jumlah Paket Mebel yang Disediakan (unit)				2		0		0%	0%	0		0%	0%			DINAS PETERNAKAN DAN KESEHATAN HEWAN
	0.00.01.2.07.09	Pengadaan Gedung Kantor atau Bangunan Lainnya	Jumlah Unit Gedung Kantor atau Bangunan Lainnya yang Disediakan (unit)				1		0		0%	0%	0		0%	0%			DINAS PETERNAKAN DAN KESEHATAN HEWAN
	0.00.01.2.07.10	Pengadaan Sarana dan Prasarana Gedung Kantor atau Bangunan Lainnya	Jumlah Unit Sarana dan Prasarana Gedung Kantor atau Bangunan Lainnya yang Disediakan (unit)				2		0		0%	0%	0		0%	0%			DINAS PETERNAKAN DAN KESEHATAN HEWAN
	0.00.01.2.07.11	Pengadaan Sarana dan Prasarana Pendukung Gedung Kantor atau Bangunan Lainnya	Jumlah Unit Sarana dan Prasarana Pendukung Gedung Kantor atau Bangunan Lainnya yang Disediakan (unit)				2		0		0%	0%	0		0%	0%			DINAS PETERNAKAN DAN KESEHATAN HEWAN
	0.00.01.2.08	Penyediaan Jasa Penunjang Urusan Pemerintahan Daerah	Persentase jasa penunjang yang tersedia (%)			1.044.313.517,00	82,5	1.227.719.000,00	0	502.056.397,00	0%	41%	0	1.546.369.914,00	0%	0%			
	0.00.01.2.08.02	Penyediaan Jasa Komunikasi, Sumber Daya Air dan Listrik	Jumlah Laporan Penyediaan Jasa Komunikasi, Sumber Daya Air dan Listrik yang Disediakan (laporan)			190.485.257,00	12	211.200.000,00	6	86.586.813,00	50%	41%	6	277.072.070,00					DINAS PETERNAKAN DAN KESEHATAN HEWAN
	0.00.01.2.08.03	Penyediaan Jasa Peralatan dan Perlengkapan Kantor	Jumlah Laporan Penyediaan Jasa Peralatan dan Perlengkapan Kantor yang Disediakan (laporan)			19.275.000,00	12	30.755.000,00	6	13.235.500,00	50%	43%	6	32.510.500,00					DINAS PETERNAKAN DAN KESEHATAN HEWAN
	0.00.01.2.08.04	Penyediaan Jasa Pelayanan Umum Kantor	Jumlah Laporan Penyediaan Jasa Pelayanan Umum Kantor yang Disediakan (laporan)			834.553.260,00	12	985.764.000,00	6	402.234.084,00	50%	41%	6	1.236.787.344,00					DINAS PETERNAKAN DAN KESEHATAN HEWAN
	0.00.01.2.09	Pemeliharaan Barang Milik Daerah Penunjang Urusan Pemerintahan Daerah	Persentase barang milik daerah yang terpelihara (%)			117.638.241,00	82,5	370.528.000,00	0	68.616.307,00	0%	19%	0	186.254.548,00	0%	0%			
	0.00.01.2.09.02	Penyediaan Jasa Pemeliharaan, Biaya Pemeliharaan, Pajak dan Perizinan Kendaraan Dinas Operasional atau Lapangan	Jumlah Kendaraan Dinas Operasional atau Lapangan yang Dipelihara dan dibayarkan Pajak dan Perizannya (unit)			117.638.241,00	1	100.528.000,00	0,4	68.616.307,00	40%	68%	0,4	186.254.548,00					DINAS PETERNAKAN DAN KESEHATAN HEWAN
	0.00.01.2.09.05	Pemeliharaan Mebel	Jumlah Mebel yang Dipelihara (unit)				1		0		0%	0%	0		0%	0%			DINAS PETERNAKAN DAN KESEHATAN HEWAN
	0.00.01.2.09.06	Pemeliharaan Peralatan dan Mesin Lainnya	Jumlah Peralatan dan Mesin Lainnya yang Dipelihara (unit)				3		0		0%	0%	0		0%	0%			DINAS PETERNAKAN DAN KESEHATAN HEWAN

No	Kode	Urusan / Bidang Urusan / Pemerintahan Daerah dan Program / Kegiatan / Sub Kegiatan	Indikator Kinerja Program(outcome) / Kegiatan(output kegiatan) / Sub Kegiatan (output sub kegiatan)	Target RPJMD Kabupaten Kota pada Tahun 2023 (Akhir Periode RPJMD)		Realisasi Capaian Kinerja RPJMD Perangkat Daerah s/d. Renja		Target Kinerja dan Anggaran RKPD Tahun berjalan yang dievaluasi		Realisasi Capaian Kinerja dan Anggaran RKPD yang dievaluasi		Tingkat Capaian Kinerja dan 9 = 8/7 x 100%		Realisasi Kinerja dan Anggaran RKPD s/d tahun 2023 10 = 6 + 8		Tingkat Capaian Kinerja dan 11 = 10/5 x 100%		Perangkat Daerah Penanggung Jawab	Ket
				K	Rp.	K	Rp.	K	Rp.	K	Rp.	K	Rp.	K	Rp.	K	Rp.		
	0.00.01.2.09.09	Pemeliharaan/Rehabilitasi Gedung Kantor dan Bangunan Lainnya	Jumlah Gedung Kantor dan Bangunan Lainnya yang Dipelihara/Direhabilitasi (unit)					1	250.000.000,00	0		0%	0%	0				DINAS PETERNAKAN DAN KESEHATAN HEWAN	
	0.00.01.2.09.10	Pemeliharaan/Rehabilitasi Sarana dan Prasarana Gedung Kantor atau Bangunan Lainnya	Jumlah Sarana dan Prasarana Gedung Kantor atau Bangunan Lainnya yang Dipelihara/Direhabilitasi (unit)					1	20.000.000,00	0		0%	0%	0				DINAS PETERNAKAN DAN KESEHATAN HEWAN	
	0.00.01.2.09.11	Pemeliharaan/Rehabilitasi Sarana dan Prasarana Pendukung Gedung Kantor atau Bangunan Lainnya	Jumlah Sarana dan Prasarana Pendukung Gedung Kantor atau Bangunan Lainnya yang Dipelihara/Direhabilitasi (unit)					1		0		0%	0%	0				DINAS PETERNAKAN DAN KESEHATAN HEWAN	
339	3.27.02	PROGRAM PENYEDIAAN DAN PENGEMBANGAN SARANA PERTANIAN	Persentase Peningkatan Populasi Ternak (%)	2	1.664.250.000,00	-7,12	1.665.933.360,00	2	2.680.000.000,00	0	170.602.850,00	0%	6%	-7,12	1.836.536.210,00	-356%	110%		
	3.27.02.2.01	Pengawasan Penggunaan Sarana Pertanian	Jumlah jenis sarana peternakan yang diawasi (jenis)					3		0		0%	0%	0					
			Jumlah jenis sarana peternakan yang diawasi (-)							0		0%	0%	0					
	3.27.02.2.01.02	Pendampingan Penggunaan Sarana Pendukung Pertanian	Jumlah pendampingan penggunaan sarana yang dilakukan (kali)					12		0		0%	0%	0				DINAS PETERNAKAN DAN KESEHATAN HEWAN	
			Jumlah pendampingan penggunaan sarana yang dilakukan (-)							0		0%	0%	0					
	3.27.02.2.03	Peningkatan Mutu dan Peredaran Benih/Bibit Ternak dan Tanaman Pakan Ternak serta Pakan dalam Daerah Kabupaten/Kota	Persentase mutu benih/bibit ternak dan tanaman pakan ternak/pakan yang memenuhi standart (%)				521.028.900,00	85	975.000.000,00	0	84.589.850,00	0%	9%	0	605.618.750,00	0%	0%		
	3.27.02.2.03.01	Pengawasan Mutu Benih/Bibit Ternak, Bahan Pakan/Pakan/Tanaman Skala Kecil	Jumlah Pengawasan Mutu Benih/Bibit Ternak, Bahan Pakan/Pakan/Tanaman Skala Kecil (laporan)				521.028.900,00	12	475.000.000,00	6	52.147.000,00	50%	11%	6	573.175.900,00			DINAS PETERNAKAN DAN KESEHATAN HEWAN	
	3.27.02.2.03.02	Pengawasan Peredaran Bahan Pakan/Pakan, Benih/Bibit Hijauan Pakan Ternak	Jumlah Pengawasan Bahan Pakan/Pakan, Benih/Bibit Hijauan Pakan Ternak yang Beredar (laporan)					12	500.000.000,00	6	32.442.850,00	50%	6%	6	32.442.850,00			DINAS PETERNAKAN DAN KESEHATAN HEWAN	
	3.27.02.2.04	Pengawasan Obat Hewan di Tingkat Pengecer	Persentase obat hewan yang memenuhi standart (laak edar) (%)					85		0		0%	0%	0					
	3.27.02.2.04.01	Pemeriksaan Mutu, Khasiat dan Keamanan Peredaran Obat Hewan	Jumlah Pemeriksaan Mutu, Khasiat dan Keamanan Obat Hewan yang Beredar (laporan)					12		0		0%	0%	0				DINAS PETERNAKAN DAN KESEHATAN HEWAN	
	3.27.02.2.04.02	Penindakan atas Penyimpangan Penyediaan dan Peredaran Obat Hewan	Jumlah Penyimpangan Penyediaan dan Peredaran Obat Hewan yang Ditindak (kasus)					2		0		0%	0%	0				DINAS PETERNAKAN DAN KESEHATAN HEWAN	
	3.27.02.2.05	Pengendalian dan Pengawasan Penyediaan dan Peredaran Benih/Bibit Ternak, dan Hijauan Pakan Ternak dalam Daerah Kabupaten/Kota	Persentase Penyediaan Benih/Bibit Ternak dan Hijauan Pakan Ternak (%)				1.144.904.460,00	12	220.000.000,00	0	17.289.000,00	0%	8%	0	1.162.193.460,00	0%	0%		
	3.27.02.2.05.05	Pengendalian Penyediaan Benih/Bibit Ternak dan Hijauan Pakan Ternak	Jumlah Benih/Bibit Ternak dan Hijauan Pakan Ternak yang Tersedia (ton)				1.144.904.460,00	124	220.000.000,00	0	17.289.000,00	0%	8%	0	1.162.193.460,00			DINAS PETERNAKAN DAN KESEHATAN HEWAN	
	3.27.02.2.05.06	Pengawasan Produksi Benih/Bibit Ternak dan HPT, Bahan Pakan/Pakan	Jumlah Pengawasan Produksi Benih/Bibit Ternak dan HPT, Bahan Pakan/Pakan (laporan)					12		0		0%	0%	0				DINAS PETERNAKAN DAN KESEHATAN HEWAN	
	3.27.02.2.06	Penyediaan Benih/Bibit Ternak dan Hijauan Pakan Ternak yang Sumbernya dalam 1 (Satu) Daerah Kabupaten/Kota Lain	Persentase Penyediaan Benih/Bibit Ternak dan Hijauan Pakan Ternak (%)					10	1.485.000.000,00	0	68.724.000,00	0%	5%	0	68.724.000,00	0%	0%		
	3.27.02.2.06.01	Pengadaan Benih/Bibit Ternak yang Sumbernya dari Daerah Kabupaten/Kota Lain	Jumlah Benih/Bibit Ternak yang Sumbernya dari Daerah Kabupaten/Kota Lain (ekor)					626	1.485.000.000,00	0	68.724.000,00	0%	5%	0	68.724.000,00			DINAS PETERNAKAN DAN KESEHATAN HEWAN	
340	3.27.03	PROGRAM PENYEDIAAN DAN PENGEMBANGAN PRASARANA PERTANIAN	Persentase Daya Guna Prasarana Peternakan (%)	80	4.681.965.750,00	100	4.407.510.762,00	85	95.000.000,00	0	35.475.130,00	0%	37%	100	4.442.985.892,00	125%	95%		
	3.27.03.2.01	Pengembangan Prasarana Pertanian	Jumlah jenis prasarana pertanian yang berkembang (jenis)				164.302.175,00	3	10.000.000,00	0	5.295.130,00	0%	53%	0	169.597.305,00	0%	0%		
	3.27.03.2.01.03	Koordinasi dan Sinkronisasi Prasarana Pendukung Pertanian Lainnya	Jumlah Koordinasi dan Sinkronisasi Prasarana Pendukung Pertanian Lainnya (laporan)				164.302.175,00	12	10.000.000,00	6	5.295.130,00	50%	53%	6	169.597.305,00			DINAS PETERNAKAN DAN KESEHATAN HEWAN	
	3.27.03.2.02	Pembangunan Prasarana Pertanian	Jumlah Prasarana Peternakan yang dibangun (unit)				4.243.208.587,00	3	85.000.000,00	0	30.180.000,00	0%	36%	0	4.273.388.587,00	0%	0%		
	3.27.03.2.02.07	Pembangunan, Rehabilitasi dan Pemeliharaan Rumah Potong Hewan	Jumlah Rumah Potong Hewan yang Dibangun, Direhabilitasi dan Dipelihara (unit)					1	35.000.000,00	0	9.670.000,00	0%	28%	0	9.670.000,00			DINAS PETERNAKAN DAN KESEHATAN HEWAN	
	3.27.03.2.02.09	Pembangunan, Rehabilitasi dan Pemeliharaan Prasarana Pertanian Lainnya	Jumlah Prasarana Pertanian Lainnya yang Dibangun, Direhabilitasi dan Dipelihara (unit)				4.243.208.587,00	2	50.000.000,00	0	20.510.000,00	0%	41%	0	4.263.718.587,00			DINAS PETERNAKAN DAN KESEHATAN HEWAN	
341	3.27.04	PROGRAM PENGENDALIAN KESEHATAN HEWAN DAN KESEHATAN MASYARAKAT VETERINER	Persentase Status Kesehatan Hewan (%)	82	2.441.250.000,00	85	3.160.274.365,00	82	3.043.450.000,00	0	1.281.585.990,00	0%	42%	85	4.441.860.355,00	104%	182%		
			Persentase Jaminan Mutu Dan Keamanan Produk Hewan (%)	82				82		0		0%		0		0%			

No	Kode	Urusan / Bidang Urusan / Pemerintahan Daerah dan Program / Kegiatan / Sub Kegiatan	Indikator Kinerja Program(outcome) / Kegiatan(output kegiatan) / Sub Kegiatan (output sub kegiatan)	Target RPJMD Kabupaten Kota pada Tahun 2023 (Akhir Periode RPJMD)		Realisasi Capaian Kinerja RPJMD Perangkat Daerah s/d. Renja		Target Kinerja dan Anggaran RKPD Tahun berjalan yang dievaluasi		Realisasi Capaian Kinerja dan Anggaran RKPD yang dievaluasi		Tingkat Capaian Kinerja dan 9 = 8/7 x 100%		Realisasi Kinerja dan Anggaran RKPD s/d tahun 2023 10 = 6 + 8		Tingkat Capaian Kinerja dan 11 = 10/5 x 100%		Perangkat Daerah Penanggung Jawab	Ket
				K	Rp.	K	Rp.	K	Rp.	K	Rp.	K	Rp.	K	Rp.	K	Rp.		
	3.27.04.2.01	Penjaminan Kesehatan Hewan, Penutupan dan Pembukaan Daerah Wabah Penyakit Hewan Menular Dalam Daerah Kabupaten/Kota	Persentase menurunnya wilayah terancam wabah (%)					2,5	725.000.000,00	0	136.212.000,00	0%	19%	0	136.212.000,00	0%	0%		
			Persentase menurunnya wilayah terancam wabah (-)							0		0%		0		0%			
	3.27.04.2.01.01	Pengendalian dan Penanggulangan Penyakit Hewan dan Zoonosis	Jumlah Wilayah Pengendalian dan Penanggulangan Penyakit Hewan dan Zoonosis (laporan)					12	300.000.000,00	6	13.252.000,00	50%	4%	6	13.252.000,00			DINAS PETERNAKAN DAN KESEHATAN HEWAN	
	3.27.04.2.01.02	Pembebasan Penyakit Hewan Menular dalam 1 (Satu) Daerah Kabupaten/Kota	Jumlah Wilayah yang Mengalami Penurunan Kasus Penyakit Hewan Menular Lintas Daerah Kabupaten/Kota dalam 1 (Satu) Daerah Kabupaten/Kota (laporan)					12	300.000.000,00	6	93.750.000,00	50%	31%	6	93.750.000,00			DINAS PETERNAKAN DAN KESEHATAN HEWAN	
	3.27.04.2.01.03	Penanggulangan Daerah Terdampak Wabah Penyakit Hewan Menular	Jumlah Daerah Terdampak Wabah yang Terkendali (laporan)					12	125.000.000,00	6	29.210.000,00	50%	23%	6	29.210.000,00			DINAS PETERNAKAN DAN KESEHATAN HEWAN	
	3.27.04.2.02	Pengawasan Pemasukan dan Pengeluaran Hewan dan Produk Hewan Daerah Kabupaten/Kota	Persentase pengawasan lalu lintas ternak (%)					80		0		0%	0%	0		0%	0%		
	3.27.04.2.02.01	Penilaian Risiko Penyakit Hewan dan Keamanan Produk Hewan	Jumlah Penilaian Risiko Penyakit Hewan dan Keamanan Produk Hewan (laporan)					12		0		0%	0%	0				DINAS PETERNAKAN DAN KESEHATAN HEWAN	
	3.27.04.2.02.02	Pengawasan atas Penerapan Persyaratan Teknis untuk Pemasukan dan/atau Pengeluaran Hewan dan Produk Hewan	Jumlah Pengawasan atas Penerapan Persyaratan Teknis untuk Pemasukan dan/atau Pengeluaran Hewan dan Produk Hewan (laporan)					12		0		0%	0%	0				DINAS PETERNAKAN DAN KESEHATAN HEWAN	
	3.27.04.2.02.03	Pemeriksaan Kesehatan Hewan dan Produk Hewan di Perbatasan Lintas Daerah Kabupaten/Kota	Jumlah Pemeriksaan Kesehatan Hewan dan Produk Hewan di Perbatasan Lintas Daerah Kabupaten/Kota (laporan)					12		0		0%	0%	0				DINAS PETERNAKAN DAN KESEHATAN HEWAN	
	3.27.04.2.03	Pengelolaan Pelayanan Jasa Laboratorium dan Jasa Medik Veteriner dalam Daerah Kabupaten/Kota	Persentase kejadian penyakit hewan yang ditangani (%)		2.049.300.065,00			85	928.450.000,00	0	477.798.990,00	0%	51%	0	2.527.099.055,00	0%	0%		
	3.27.04.2.03.02	Penyediaan Pelayanan Jasa Medik Veteriner	Jumlah Pelayanan Kesehatan Hewan (Ekor)		2.049.300.065,00			10,8	928.450.000,00	14082	477.798.990,00	130389%	51%	14082	2.527.099.055,00			DINAS PETERNAKAN DAN KESEHATAN HEWAN	
			Jumlah Pengambilan sampel hewan (sampel)					4250		56		1%		56					
			Jumlah Pelayanan Jasa Medik Veteriner (Diskesuan)					7		14		200%		14					
	3.27.04.2.04	Penerapan dan Pengawasan Persyaratan Teknis Kesehatan Masyarakat Veteriner	Persentase unit usaha produk hewan yg memenuhi standart tehnik Kesehatan Masyarakat Veteriner (%)		1.110.974.300,00			80	1.340.000.000,00	0	650.866.000,00	0%	49%	0	1.761.840.300,00	0%	0%		
	3.27.04.2.04.01	Pendampingan Unit Usaha Hewan dan Produk Hewan	Jumlah Pendampingan Unit Usaha Hewan dan Produk Hewan (laporan)					12	300.000.000,00	6	108.351.000,00	50%	36%	6	108.351.000,00			DINAS PETERNAKAN DAN KESEHATAN HEWAN	
	3.27.04.2.04.02	Pengawasan Peredaran Hewan dan Produk Hewan	Jumlah Pengawasan Peredaran Hewan dan Produk Hewan (laporan)		1.110.974.300,00			12	850.000.000,00	6	504.375.000,00	50%	59%	6	1.615.349.300,00			DINAS PETERNAKAN DAN KESEHATAN HEWAN	
	3.27.04.2.04.03	Penetapan Pemenuhan Persyaratan Teknis	Pemenuhan Persyaratan Teknis yang Ditetapkan (laporan)					12		3		25%	0%	3				DINAS PETERNAKAN DAN KESEHATAN HEWAN	
	3.27.04.2.04.04	Pengujian Laboratorium Kesehatan Masyarakat Veteriner	Jumlah Pengujian Laboratorium Kesehatan Masyarakat Veteriner (dokumen)					12	190.000.000,00	6	38.140.000,00	50%	20%	6	38.140.000,00			DINAS PETERNAKAN DAN KESEHATAN HEWAN	
	3.27.04.2.05	Penerapan dan Pengawasan Persyaratan Teknis Kesejahteraan Hewan	Persentase penerapan dan pengawasan persyaratan teknis kesejahteraan hewan (Kerawauan) (%)					70	50.000.000,00	140	16.709.000,00	200%	33%	140	16.709.000,00	0%	0%		
	3.27.04.2.05.01	Pendampingan Penerapan Unit Kesejahteraan Hewan	Jumlah Pendampingan Penerapan Unit Kesejahteraan Hewan (laporan)					12	50.000.000,00	6	16.709.000,00	50%	33%	6	16.709.000,00			DINAS PETERNAKAN DAN KESEHATAN HEWAN	
	3.27.04.2.05.02	Penanganan atas Pelanggaran Kesejahteraan Hewan sesuai Kewenangannya	Sosialisasi terhadap pelaku usaha atas pelanggaran kerawauan (kali)					2		0		0%	0%	0				DINAS PETERNAKAN DAN KESEHATAN HEWAN	
			Jumlah kegiatan penanganan atas pelanggaran kerawauan (kegiatan)					2		0		0%		0					
			Jumlah kegiatan penanganan atas pelanggaran kerawauan (-)							0		0%		0					
			Sosialisasi terhadap pelaku usaha atas pelanggaran kerawauan (-)							0		0%		0					
			Jumlah Kasus Pelanggaran Kesejahteraan Hewan yang Ditangani (kasus)					12		0		0%		0					
342	3.27.06	PROGRAM PERIZINAN USAHA PERTANIAN	Persentase Fasilitasi Perijinan Usaha Peternakan (%)	70	157.500.000,00	66		70	50.000.000,00	140	7.216.000,00	200%	14%	206	7.216.000,00	294%	5%		
	3.27.06.2.01	Penerbitan Izin Usaha Pertanian yang Kegiatan Usahanya dalam Daerah Kabupaten/Kota	Persentase pembinaan dan pengawasan usaha peternakan yang berijin (%)					70	50.000.000,00	40	7.216.000,00	57%	14%	40	7.216.000,00	0%	0%		
	3.27.06.2.01.03	Pembinaan dan Pengawasan Penerapan Izin Usaha Pertanian	Jumlah Izin Usaha Pertanian yang Dibina dan Diaawasi (laporan)					12	50.000.000,00	6	7.216.000,00	50%	14%	6	7.216.000,00			DINAS PETERNAKAN DAN KESEHATAN HEWAN	

No	Kode	Urusan / Bidang Urusan / Pemerintahan Daerah dan Program / Kegiatan / Sub Kegiatan	Indikator Kinerja Program(outcome) / Kegiatan(output kegiatan) / Sub Kegiatan (output sub kegiatan)	Target RPJMD Kabupaten Kota pada Tahun 2023 (Akhir Periode RPJMD)		Realisasi Capaian Kinerja RPJMD Perangkat Daerah s/d. Renja		Target Kinerja dan Anggaran RKPD Tahun berjalan yang dievaluasi		Realisasi Capaian Kinerja dan Anggaran RKPD yang dievaluasi		Tingkat Capaian Kinerja dan Anggaran RKPD s/d tahun 2023		Tingkat Capaian Kinerja dan Anggaran RKPD s/d tahun 2023		Perangkat Daerah Penanggung Jawab	Ket
				K	Rp.	K	Rp.	K	Rp.	K	Rp.	K	Rp.	K	Rp.		
1	2	3	4	5	6	7	8	9	10	11	12	13	14	15	16	17	18
	3.27.06.2.02	Penerbitan Izin Usaha Produksi Benih/Bibit Ternak dan Pakan, Fasilitas Pemeliharaan Hewan, Rumah Sakit Hewan/Pasar Hewan, Rumah Potong Hewan	Persentase fasilitasi rekomendasi izin usaha Produksi Benih/Bibit Ternak dan Pakan, Fasilitas Pemeliharaan Hewan, Rumah Sakit Hewan/Pasar Hewan, Rumah Potong Hewan (%)			70				0		0%	0%	0		0%	0%
	3.27.06.2.02.01	Penatausahaan Penerbitan Izin Usaha Produksi Benih/Bibit Ternak dan Pakan, Fasilitas Pemeliharaan Hewan, Rumah Sakit Hewan/Pasar Hewan, Rumah Potong Hewan	Jumlah Penatausahaan Penerbitan Izin Usaha Produksi Benih/Bibit Ternak dan Pakan, Fasilitas Pemeliharaan Hewan, Rumah Sakit Hewan/Pasar Hewan, Rumah Potong Hewan (dokumen)			12				0		0%	0%	0			DINAS PETERNAKAN DAN KESEHATAN HEWAN
	3.27.06.2.02.02	Pengawasan Pelaksanaan Izin Usaha Produksi Benih/Bibit Ternak dan Pakan	Jumlah Pengawasan Usaha Produksi Benih/Bibit Ternak dan Pakan (unit usaha)			12				0		0%	0%	0			DINAS PETERNAKAN DAN KESEHATAN HEWAN
	3.27.06.2.02.03	Pengawasan Pelaksanaan Izin Usaha Fasilitas Pemeliharaan Hewan	Jumlah Pengawasan Usaha Fasilitas Pemeliharaan Hewan (unit usaha)			18				0		0%	0%	0			DINAS PETERNAKAN DAN KESEHATAN HEWAN
			Jumlah Pengawasan Usaha Fasilitas Pemeliharaan Hewan (-)							0		0%		0			
	3.27.06.2.03	Izin Usaha Pengecer (Toko, Retail, Sub Distributor) Obat Hewan	Persentase Fasilitas Izin Usaha Pengecer (%)			92				0		0%	0%	0		0%	0%
			Persentase Fasilitas Izin Usaha Pengecer (-)							0		0%		0			
	3.27.06.2.03.02	Pengawasan Pelaksanaan Izin Usaha Pengecer Obat Hewan	Jumlah Pengawasan Izin Usaha Pengecer Obat Hewan (unit usaha)			18				0		0%	0%	0			DINAS PETERNAKAN DAN KESEHATAN HEWAN
			Jumlah Pengawasan Izin Usaha Pengecer Obat Hewan (-)							0		0%		0			
343	3.27.07	PROGRAM PENYULUHAN PERTANIAN	Persentase Peningkatan Kapasitas Kelembagaan Peternak (%)	1	157.500.000,00	1,2	73.576.000,00	1	50.000.000,00	0	44.160.000,00	0%	88%	1,2	117.736.000,00	120%	75%
	3.27.07.2.01	Pelaksanaan Penyuluhan Pertanian	Persentase usaha peternakan yang berwawasan agribisnis (%)				73.576.000,00	24	50.000.000,00	0	44.160.000,00	0%	88%	0	117.736.000,00	0%	0%
	3.27.07.2.01.02	Pengembangan Kapasitas Kelembagaan Petani di Kecamatan dan Desa	Jumlah Kelembagaan Petani di Kecamatan dan Desa yang Ditingkatkan Kapasitasnya (unit)				73.576.000,00	4	50.000.000,00	2	44.160.000,00	50%	88%	2	117.736.000,00		DINAS PETERNAKAN DAN KESEHATAN HEWAN
PERDAGANGAN																	
344	3.30.02	PROGRAM PERIZINAN DAN PENDAFTARAN PERUSAHAAN	Persentase tertib perijinan dan Pendaftaran Perusahaan (%)	3	65.000.000,00	25,53	20.000.000,00	0,2	10.000.000,00	0	12.770.000,00	0%	128%	25,53	32.770.000,00	851%	50%
	3.30.02.2.01	Penerbitan Izin Pengelolaan Pasar Rakyat, Pusat Perbelanjaan, dan Izin Usaha Toko Swalayan	persentase penerbitan ijin yang tepat waktu (%)					100		0		0%	0%	0		0%	0%
			Persentase Validasi Data (%)							0		0%	0%	0		0%	
	3.30.02.2.01.01	Fasilitasi Pemenuhan Komitmen Perolehan Perizinan Pasar Rakyat, Pusat Perbelanjaan, dan Toko Swalayan Melalui Sistem Pelayanan Perizinan Berusaha Terintegrasi Secara Elektronik	Jumlah Rekomendasi Pemenuhan Komitmen Perolehan Perizinan Pasar Rakyat, Pusat Perbelanjaan, dan Toko Swalayan Melalui Sistem Pelayanan Perizinan Berusaha Terintegrasi Secara Elektronik (dokumen)			1		1		0		0%	0%	1			DINAS PERINDUSTRIAN DAN PERDAGANGAN
	3.30.02.2.02	Penerbitan Tanda Daftar Gudang	persentase penerbitan ijin yang tepat waktu (%)			20.000.000,00		100	10.000.000,00	0	12.770.000,00	0%	128%	0	32.770.000,00	0%	0%
			Persentase Validasi Data (%)							0		0%		0		0%	
	3.30.02.2.02.01	Fasilitasi Penerbitan Tanda Daftar Gudang	Jumlah Dokumen Tanda Daftar Gudang (dokumen)			1	20.000.000,00	1	10.000.000,00	0	12.770.000,00	0%	128%	1	32.770.000,00		DINAS PERINDUSTRIAN DAN PERDAGANGAN
345	3.30.03	PROGRAM PENINGKATAN SARANA DISTRIBUSI PERDAGANGAN	Persentase pasar dengan kondisi baik (%)	75,4	4.500.000.000,00	81,25	4.438.275.386,00	75,3	500.000.000,00	0	133.205.475,00	0%	27%	81,25	4.571.480.861,00	108%	102%
	3.30.03.2.01	Pembangunan dan Pengelolaan Sarana Distribusi Perdagangan	jumlah pasar terrevitalisasi (pasar)				4.438.275.386,00	2	500.000.000,00	0	133.205.475,00	0%	27%	0	4.571.480.861,00	0%	0%
			Jumlah pasar di revitalisasi (pasar)							0		0%		0		0%	
	3.30.03.2.01.01	Penyediaan Sarana Distribusi Perdagangan	Jumlah Sarana Distribusi Perdagangan (pasar)			1	4.438.275.386,00	1	500.000.000,00	0	133.205.475,00	0%	27%	1	4.571.480.861,00		DINAS PERINDUSTRIAN DAN PERDAGANGAN
	3.30.03.2.01.02	Fasilitasi Pengelolaan Sarana Distribusi Perdagangan	Jumlah Fasilitas Pengelolaan Sarana Distribusi Perdagangan (unit)			0		-		0		0%	0%	0			DINAS PERINDUSTRIAN DAN PERDAGANGAN
	3.30.03.2.02	Pembinaan Terhadap Pengelola Sarana Distribusi Perdagangan Masyarakat di Wilayah Kerjanya	jumlah pembinaan pengelola sarana dsitribusi perdagangan (kali)					14		0		0%	0%	0		0%	0%
			Persentase pengelola sarana perdaganga n yang terbiasa (%)							0		0%		0		0%	
	3.30.03.2.02.01	Pembinaan dan Pengendalian Pengelola Sarana Distribusi Perdagangan	jumlah pembinaan (kali)							0		0%	0%	0			DINAS PERINDUSTRIAN DAN PERDAGANGAN
	3.30.03.2.02.02	Pemberdayaan Pengelola Sarana Distribusi Perdagangan	Jumlah Dokumen Hasil Pembinaan dan Pengendalian kepada Pengelola Sarana Distribusi Perdagangan (dokumen)			0		-		0		0%	0%	0			DINAS PERINDUSTRIAN DAN PERDAGANGAN
346	3.30.04	PROGRAM STABILISASI HARGA BARANG KEBUTUHAN POKOK DAN BARANG PENTING	Persentase komoditi yang terjaga stabilitasnya (%)	75	200.000.000,00	90,91	59.995.000,00	75	58.000.000,00	163,64	60.528.450,00	218%	104%	254,55	120.523.450,00	339%	60%
	3.30.04.2.01	Menjamin Ketersediaan Barang Kebutuhan Pokok dan Barang Penting di Tingkat Daerah Kabupaten / Kota	Jumlah laporan Harga, dan Stok Barang Kebutuhan Pokok dan Barang Penting di Tingkat Pasar Kabupaten (laporan)			0		1		0		0%	0%	0		0%	0%

No	Kode	Urusan / Bidang Urusan / Pemerintahan Daerah dan Program / Kegiatan / Sub Kegiatan	Indikator Kinerja Program(outcome) / Kegiatan(output kegiatan) / Sub Kegiatan (output sub kegiatan)	Target RPJMD Kabupaten Kota pada Tahun 2023 (Akhir Periode RPJMD)		Realisasi Capaian Kinerja RPJMD Perangkat Daerah s/d. Renja		Target Kinerja dan Anggaran RKPD Tahun berjalan yang dievaluasi		Realisasi Capaian Kinerja dan Anggaran RKPD yang dievaluasi		Tingkat Capaian Kinerja dan 9 = 8/7 x 100%		Realisasi Kinerja dan Anggaran RKPD s/d tahun 2023 10 = 6 + 8		Tingkat Capaian Kinerja dan 11 = 10/5 x 100%		Perangkat Daerah Penanggung Jawab	Ket
				K	Rp.	K	Rp.	K	Rp.	K	Rp.	K	Rp.	K	Rp.	K	Rp.		
	3.30.04.2.01.01	Koordinasi dan Sinkronisasi Ketersediaan Barang Kebutuhan Pokok dan Barang Penting di Tingkat Agen dan Pasar Rakyat	Jumlah Laporan Koordinasi dan Sinkronisasi Ketersediaan Barang Kebutuhan Pokok dan Barang Penting di Tingkat Agen dan Pasar Rakyat (laporan)			0	-			0		0%	0%	0				DINAS PERINDUSTRIAN DAN PERDAGANGAN	
	3.30.04.2.02	Pengendalian Harga, dan Stok Barang Kebutuhan Pokok dan Barang Penting di Tingkat Pasar Kabupaten/Kota	jumlah bulan pemantauan (bulan)			59.995.000,00		12	58.000.000,00	0	60.528.450,00	0%	104%	0	120.523.450,00	0%	0%		
	3.30.04.2.02.02	Pemantauan Harga dan Stok Barang Kebutuhan Pokok dan Barang Penting pada Pasar Rakyat yang Terintegrasi dalam Sistem Informasi Perdagangan	jumlah laporan penyedia barang (laporan)			1	59.995.000,00	1	58.000.000,00	0	60.528.450,00	0%	104%	1	120.523.450,00	0%	0%	DINAS PERINDUSTRIAN DAN PERDAGANGAN	
	3.30.04.2.02.03	Pelaksanaan Operasi Pasar Reguler dan Pasar Khusus yang Berdampak dalam 1 (Satu) Kabupaten/Kota	Jumlah Laporan Pelaksanaan Operasi Pasar Reguler dan Pasar Khusus yang Berdampak dalam 1 (Satu) Kabupaten/Kota (laporan)			0	-			0	-	0%	0%	0	-	-	-	DINAS PERINDUSTRIAN DAN PERDAGANGAN	
	3.30.04.2.03	Pengawasan Pupuk dan Pestisida Bersubsidi di Tingkat Daerah Kabupaten/Kota	jumlah bulan pemantauan (bulan)					12		0		0%	0%	0			0%		
			jumlah laporan pupuk dan pestisida (dokumen)							0		0%		0			0%		
	3.30.04.2.03.03	Pengawasan Penyaluran dan Penggunaan Pupuk dan Pestisida Bersubsidi	Jumlah Laporan Pengawasan Penyaluran dan Penggunaan Pupuk dan Pestisida Bersubsidi dengan Realisasi Minimal 90% (laporan)			0	-			0	-	0%	0%	0	-	-	-	DINAS PERINDUSTRIAN DAN PERDAGANGAN	
347	3.30.05	PROGRAM PENGEMBANGAN EKSPOR	Persentase peningkatan pelaku ekspor (%)	5	200.000.000,00	35,29	-	5	10.000.000,00	0	45.068.500,00	0%	451%	35,29	45.068.500,00	706%	23%		
	3.30.05.2.01	Penyelenggaraan Promosi Dagang melalui Pameran Dagang dan Misi Dagang bagi Produk Ekspor Unggulan yang terdapat pada 1 (satu) Daerah Kabupaten/Kota	jumlah pembinaan (kali)					1	10.000.000,00	0	45.068.500,00	0%	451%	0	45.068.500,00	0%	0%		
			Jumlah Penyelenggaraan Promosi dan Misi Dagang (kali)					1		0		0%		0			0%		
	3.30.05.2.01.01	Pembinaan dan Pengembangan Usaha Produk Ekspor Unggulan Kabupaten/Kota	Jumlah Pelaku Usaha Produk Unggulan yang Dibina (pelaku usaha)			0	-	1	10.000.000,00	1	45.068.500,00	100%	451%	1	45.068.500,00			DINAS PERINDUSTRIAN DAN PERDAGANGAN	
			Jumlah Pelaku Usaha Produk Ekspor Unggulan yang Dibina (Pelaku Usaha)			0	-			0		0%		0					
	3.30.05.2.01.02	Pameran Dagang Nasional	Jumlah Pelaku Usaha yang Difasilitasi dalam Pameran Dagang (pelaku usaha)			0	-			0		0%	0%	0				DINAS PERINDUSTRIAN DAN PERDAGANGAN	
348	3.30.06	PROGRAM STANDARDISASI DAN PERLINDUNGAN KONSUMEN	Persentase peningkatan metrologi legal (%)	3,5	400.000.000,00	9,48	464.824.500,00	3	245.000.000,00	0	170.782.800,00	0%	70%	9,48	635.607.300,00	271%	159%		
	3.30.06.2.01	Pelaksanaan Metrologi Legal, Berupa Tera, Tera Ulang, dan Pengawasan	cakupan pelayanan tera (kecamatan)				464.824.500,00	19	245.000.000,00	0	170.782.800,00	0%	70%	0	635.607.300,00	0%	0%		
			Jumlah UTTP yang ditera / ditera ulang (unit)							0		0%		0			0%		
	3.30.06.2.01.01	Pelaksanaan Metrologi Legal, Berupa Tera, Tera Ulang	Jumlah Alat Ukur, Alat Takar, Alat Timbang, dan Alat Perlengkapan Ditera Ulang (unit)			3500	464.824.500,00	3500	235.000.000,00	1200	161.182.800,00	34%	69%	4700	626.007.300,00			DINAS PERINDUSTRIAN DAN PERDAGANGAN	
	3.30.06.2.01.02	Pengawasan/Penyuluhan Metrologi Legal	Jumlah Pelaku Usaha di Bidang Metrologi Legal yang Dibina (orang)			100	-	10	10.000.000,00	10	9.600.000,00	100%	96%	110	9.600.000,00			DINAS PERINDUSTRIAN DAN PERDAGANGAN	
349	3.30.07	PROGRAM PENGGUNAAN DAN PEMASARAN PRODUK DALAM NEGERI	Persentase peningkatan pemasaran produk dalam negeri (%)	4	550.000.000,00	4	274.477.000,00	11	40.000.000,00	0	94.325.981,00	0%	236%	4	368.802.981,00	100%	67%		
	3.30.07.2.01	Pelaksanaan Promosi, Pemasaran dan Peningkatan Penggunaan Produk Dalam Negeri	jumlah peserta diikutkan pameran (tkm)				274.477.000,00	10	40.000.000,00	0	94.325.981,00	0%	236%	0	368.802.981,00	0%	0%		
			Jumlah aعلان Promosi yang diikuti (kali)							0		0%		0			0%		
	3.30.07.2.01.01	Pelaksanaan Promosi Penggunaan Produk Dalam Negeri di Tingkat Kabupaten/Kota	Jumlah UMKM yang Melaksanakan Promosi Penggunaan Produk Dalam Negeri di Tingkat Kabupaten/Kota (UMKM)			10	274.477.000,00	2	40.000.000,00	2	94.325.981,00	100%	236%	12	368.802.981,00			DINAS PERINDUSTRIAN DAN PERDAGANGAN	
	3.30.07.2.01.02	Pemasaran dan Peningkatan Penggunaan Produk Dalam Negeri di Tingkat Kabupaten/Kota	Jumlah getaran Promosi yang diikuti (kali)							0		0%	0%	0				DINAS PERINDUSTRIAN DAN PERDAGANGAN	
PERINDUSTRIAN																			
350	0.00.01	PROGRAM PENUNJANG URUSAN PEMERINTAHAN DAERAH KABUPATEN/KOTA	Indek kepuasan layanan kesekretariatan (f)	77	20.017.348.275,00	82,17	17.527.104.463,00	75	17.051.300.420,00	0	8.815.563.820,00	0%	52%	82,17	26.342.668.283,00	107%	132%		
			Indeks Kepuasan Layanan Kesekretariatan (Indeks)							0		0%		0			0%		
	0.00.01.2.01	Perencanaan, Penganggaran, dan Evaluasi Kinerja Perangkat Daerah	jumlah dokumen perencanaan (dokumen)					2		0		0%	0%	0			0%	0%	

No	Kode	Urusan / Bidang Urusan / Pemerintahan Daerah dan Program / Kegiatan / Sub Kegiatan	Indikator Kinerja Program(outcome) / Kegiatan(output kegiatan) / Sub Kegiatan (output sub kegiatan)	Target RPJMD Kabupaten Kota pada Tahun 2023 (Akhir Periode RPJMD)		Realisasi Capaian Kinerja RPJMD Perangkat Daerah s/d. Renja		Target Kinerja dan Anggaran RKPD Tahun berjalan yang dievaluasi		Realisasi Capaian Kinerja dan Anggaran RKPD yang dievaluasi		Tingkat Capaian Kinerja dan 9 = 8/7 x 100%		Realisasi Kinerja dan Anggaran RKPD s/d tahun 2023 10 = 6 + 8		Tingkat Capaian Kinerja dan 11 = 10/5 x 100%		Perangkat Daerah Penanggung Jawab	Ket
				K	Rp.	K	Rp.	K	Rp.	K	Rp.	K	Rp.	K	Rp.	K	Rp.		
	0.00.01.2.01.01	Penyusunan Dokumen Perencanaan Perangkat Daerah	Jumlah dokumen perencanaan perangkat daerah (dokumen)			0	-			0	-	0%	0%	0	-			DINAS PERINDUSTRIAN DAN PERDAGANGAN	
	0.00.01.2.01.07	Evaluasi Kinerja Perangkat Daerah	Jumlah Laporan Evaluasi Kinerja Perangkat Daerah (laporan)			0	-			0	-	0%	0%	0	-			DINAS PERINDUSTRIAN DAN PERDAGANGAN	
	0.00.01.2.02	Administrasi Keuangan Perangkat Daerah	prosentase pembayaran gaji dan honor (%)			12.077.558.676,00		100	11.930.382.420,00	0	6.219.480.779,00	0%	52%	0	18.297.039.455,00	0%	0%		
			Jumlah Dokumen Hasil Penyediaan Administrasi Pelaksanaan Tugas ASN (dokumen)							0		0%		0		0%			
	0.00.01.2.02.01	Penyediaan Gaji dan Tunjangan ASN	Jumlah Orang yang Menerima Gaji dan Tunjangan ASN (orang/bulan)			132	11.847.338.676,00	132	11.859.162.420,00	127	6.219.480.779,00	96%	52%	259	18.066.819.455,00			DINAS PERINDUSTRIAN DAN PERDAGANGAN	
	0.00.01.2.02.02	Penyediaan Administrasi Pelaksanaan Tugas ASN	Jumlah Dokumen Hasil Penyediaan Administrasi Pelaksanaan Tugas ASN (dokumen)			1	230.220.000,00	1	71.220.000,00	0	-	0%	0%	1	230.220.000,00			DINAS PERINDUSTRIAN DAN PERDAGANGAN	
	0.00.01.2.03	Administrasi Barang Milik Daerah pada Perangkat Daerah	jumlah dokumen bmn (dokumen)				38.400.000,00	1	15.000.000,00	0	6.240.000,00	0%	42%	0	44.640.000,00	0%	0%		
			Jumlah dokumen administrasi BMD yang disusun (dokumen)							0		0%		0		0%			
	0.00.01.2.03.04	Pembinaan, Pengawasan, dan Pengendalian Barang Milik Daerah pada SKPD	Jumlah dokumen pembinaan, pengawasan dan pengendalian barang milik daerah pada SKPD (dokumen)			1	38.400.000,00	1	15.000.000,00	0	6.240.000,00	0%	42%	1	44.640.000,00			DINAS PERINDUSTRIAN DAN PERDAGANGAN	
			Jumlah Laporan Hasil Pembinaan, Pengawasan, dan Pengendalian Barang Milik Daerah pada SKPD (laporan)							0		0%		0					
	0.00.01.2.05	Administrasi Kepegawaian Perangkat Daerah	prosentase kecukupan administrasi kepegawaian (%)				75.181.049,00	80	59.400.000,00	0	7.680.000,00	0%	13%	0	82.861.049,00	0%	0%		
			Jumlah dokumen administrasi Kepegawaian yang disusun (dokumen)							0		0%		0		0%			
	0.00.01.2.05.02	Pengadaan Pakaian Dinas beserta Atribut Kelengkapannya	Jumlah Paket Pakaian Dinas beserta Atribut Kelengkapannya (paket)			0	-	500	-	0	-	0%	0%	0	-			DINAS PERINDUSTRIAN DAN PERDAGANGAN	
	0.00.01.2.05.05	Monitoring, Evaluasi, dan Penilaian Kinerja Pegawai	Jumlah dokumen monitoring evaluasi (dokumen)			1	55.200.000,00	1	34.400.000,00	0	7.680.000,00	0%	22%	1	62.880.000,00			DINAS PERINDUSTRIAN DAN PERDAGANGAN	
			Jumlah Dokumen Monitoring, Evaluasi, dan Penilaian Kinerja Pegawai (Dokumen)							0		0%		0					
	0.00.01.2.05.09	Pendidikan dan Pelatihan Pegawai Berdasarkan Tugas dan Fungsi	Jumlah Pegawai Berdasarkan Tugas dan Fungsi yang Mengikuti Pendidikan dan Pelatihan (orang)			3	10.000.000,00	5	25.000.000,00	0	-	0%	0%	3	10.000.000,00			DINAS PERINDUSTRIAN DAN PERDAGANGAN	
	0.00.01.2.05.10	Sosialisasi Peraturan Perundang-Undangan	Jumlah Orang yang Mengikuti Sosialisasi Peraturan Perundang-Undangan (orang)			0	9.981.049,00		-	0	-	0%	0%	0	9.981.049,00			DINAS PERINDUSTRIAN DAN PERDAGANGAN	
	0.00.01.2.06	Administrasi Umum Perangkat Daerah	prosentase kecukupan kebutuhan operasional dinas (%)				1.217.011.882,00	100	1.218.195.000,00	0	403.455.400,00	0%	33%	0	1.620.467.282,00	0%	0%		
			Prosentase kecukupan administrasi umum (%)							0		0%		0		0%			
	0.00.01.2.06.01	Penyediaan Komponen Instalasi Listrik/Penerangan Bangunan Kantor	Jumlah Paket Komponen Instalasi Listrik/Penerangan Bangunan Kantor yang Disediakan (paket)			2	28.484.300,00	2	25.000.000,00	0	5.260.900,00	0%	21%	2	33.745.200,00			DINAS PERINDUSTRIAN DAN PERDAGANGAN	
	0.00.01.2.06.02	Penyediaan Peralatan dan Perlengkapan Kantor	Jumlah Paket Peralatan dan Perlengkapan Kantor yang Disediakan (paket)			3	218.942.500,00	3	302.435.000,00	1	61.338.500,00	33%	20%	4	280.281.000,00			DINAS PERINDUSTRIAN DAN PERDAGANGAN	
	0.00.01.2.06.03	Penyediaan Peralatan Rumah Tangga	Jumlah Paket Peralatan Rumah Tangga yang Disediakan (paket)			3	73.628.250,00	3	38.672.000,00	0	-	0%	0%	3	73.628.250,00			DINAS PERINDUSTRIAN DAN PERDAGANGAN	
	0.00.01.2.06.05	Penyediaan Barang Cetak dan Penggandaan	Jumlah Paket Barang Cetak dan Penggandaan yang Disediakan (paket)			2	577.289.268,00	2	545.000.000,00	1	189.413.500,00	50%	35%	3	766.702.768,00			DINAS PERINDUSTRIAN DAN PERDAGANGAN	
	0.00.01.2.06.08	Fasilitas Kunjungan Tamu	Jumlah Laporan Fasilitas Kunjungan Tamu (laporan)			1	48.730.000,00	1	50.000.000,00	0	19.675.000,00	0%	39%	1	68.405.000,00			DINAS PERINDUSTRIAN DAN PERDAGANGAN	
	0.00.01.2.06.09	Penyelenggaraan Rapat Koordinasi dan Konsultasi SKPD	Jumlah Laporan Penyelenggaraan Rapat Koordinasi dan Konsultasi SKPD (laporan)			1	269.937.564,00	1	257.088.000,00	0	127.767.500,00	0%	50%	1	397.705.064,00			DINAS PERINDUSTRIAN DAN PERDAGANGAN	
	0.00.01.2.08	Penyediaan Jasa Penunjang Urusan Pemerintahan Daerah	jumlah bulan layanan (bulan)				3.453.756.087,00	12	3.547.838.000,00	0	2.057.309.331,00	0%	58%	0	5.511.065.418,00	0%	0%		
			jumlah bulan pemenuhan jasa penunjang urusan (bulan)							0		0%		0		0%			
	0.00.01.2.08.02	Penyediaan Jasa Komunikasi, Sumber Daya Air dan Listrik	Jumlah Laporan Penyediaan Jasa Komunikasi, Sumber Daya Air dan Listrik yang Disediakan (laporan)			1	237.515.584,00	1	285.572.000,00	0	131.095.683,00	0%	46%	1	368.611.267,00			DINAS PERINDUSTRIAN DAN PERDAGANGAN	
	0.00.01.2.08.04	Penyediaan Jasa Pelayanan Umum Kantor	Jumlah Laporan Penyediaan Jasa Pelayanan Umum Kantor yang Disediakan (laporan)			1	3.216.240.503,00	1	3.262.266.000,00	0	1.926.213.648,00	0%	59%	1	5.142.454.151,00			DINAS PERINDUSTRIAN DAN PERDAGANGAN	
	0.00.01.2.09	Pemeliharaan Barang Milik Daerah Penunjang Urusan Pemerintahan Daerah	prosentase BMN terpelihara (%)				665.196.769,00	50	280.485.000,00	0	121.398.310,00	0%	43%	0	786.595.079,00	0%	0%		
			Prosentase pemeliharaan peralatan kantor (%)							0		0%		0		0%			

No	Kode	Urusan / Bidang Urusan / Pemerintahan Daerah dan Program / Kegiatan / Sub Kegiatan	Indikator Kinerja Program(outcome) / Kegiatan(output kegiatan) / Sub Kegiatan (output sub kegiatan)	Target RPJMD Kabupaten Kota pada Tahun 2023 (Akhir Periode RPJMD)		Realisasi Capaian Kinerja RPJMD Perangkat Daerah s/d. Renja		Target Kinerja dan Anggaran RKPD Tahun berjalan yang dievaluasi		Realisasi Capaian Kinerja dan Anggaran RKPD yang dievaluasi		Tingkat Capaian Kinerja dan 9 = 8/7 x 100%		Realisasi Kinerja dan Anggaran RKPD s/d tahun 2023 10 = 6 + 8		Tingkat Capaian Kinerja dan 11 = 10/5 x 100%		Perangkat Daerah Penanggung Jawab	Ket
				K	Rp.	K	Rp.	K	Rp.	K	Rp.	K	Rp.	K	Rp.	K	Rp.		
	0.00.01.2.09.02	Penyediaan Jasa Pemeliharaan, Biaya Pemeliharaan, Pajak dan Perizinan Kendaraan Dinas Operasional atau Lananan	Jumlah Kendaraan Dinas Operasional atau Lapangan yang Dipelihara dan dibayarkan Pajak dan Perizinannya (unit)	4	158.770.569,00	3	160.665.000,00	2	93.398.310,00	67%	58%	6	252.168.879,00			DINAS PERINDUSTRIAN DAN PERDAGANGAN			
	0.00.01.2.09.06	Pemeliharaan Peralatan dan Mesin Lainnya	Jumlah Peralatan dan Mesin Lainnya yang Dipelihara (unit)	50	59.930.000,00	50	47.230.000,00	25	28.000.000,00	50%	59%	75	87.930.000,00			DINAS PERINDUSTRIAN DAN PERDAGANGAN			
	0.00.01.2.09.09	Pemeliharaan/Rehabilitasi Gedung Kantor dan Bangunan Lainnya	Jumlah Gedung Kantor dan Bangunan Lainnya yang Dipelihara/Direhabilitasi (unit)	2	446.496.200,00	2	72.590.000,00	0	-	0%	0%	2	446.496.200,00			DINAS PERINDUSTRIAN DAN PERDAGANGAN			
351	3.31.02	PROGRAM PERENCANAAN DAN PEMBANGUNAN INDUSTRI	Persentase peningkatan IKM yang terbina (%)	4	1.700.000.000,00	3,7	2.565.079.005,00	4	4.501.381.600,00	5,67	694.678.520,00	142%	15%	9,37	3.259.757.525,00	234%	192%		
	3.31.02.2.01	Penyusunan dan Evaluasi Rencana Pembangunan Industri Kabupaten/Kota	jumlah dokumen RPIK disusun tepat waktu (dokumen)	1	2.565.079.005,00	1	4.501.381.600,00	0	694.678.520,00	0%	15%	1	3.259.757.525,00	0%	0%				
	3.31.02.2.01.02	Koordinasi, Sinkronisasi, dan Pelaksanaan Kebijakan Percepatan Pengembangan, Penyebaran dan Perwilayahan Industri	Jumlah Dokumen Hasil Koordinasi, Sinkronisasi dan Pelaksanaan Kebijakan Percepatan, Pengembangan, Penyebaran dan Perwilayahan Industri (Dokumen)	1	76.577.600,00	-	0	-	0%	0%	1	76.577.600,00			DINAS PERINDUSTRIAN DAN PERDAGANGAN				
	3.31.02.2.01.03	Koordinasi, Sinkronisasi, dan Pelaksanaan Pembangunan Sumber Daya Industri	Jumlah Dokumen Hasil Koordinasi, Sinkronisasi, dan pelaksanaan Pembangunan Sumber Daya Industri (dokumen)	1	1.835.415.505,00	1	495.000.000,00	0	378.457.420,00	0%	76%	1	2.213.872.925,00			DINAS PERINDUSTRIAN DAN PERDAGANGAN			
	3.31.02.2.01.04	Koordinasi, Sinkronisasi, dan Pelaksanaan Pembangunan Sarana dan Prasarana Industri	Jumlah Dokumen Hasil Koordinasi, Sinkronisasi, dan Pelaksanaan Pembangunan Sarana dan Prasarana Industri (Dokumen)	1	171.732.400,00	-	0	-	0%	0%	1	171.732.400,00			DINAS PERINDUSTRIAN DAN PERDAGANGAN				
	3.31.02.2.01.05	Koordinasi, Sinkronisasi, dan Pelaksanaan Pemberdayaan Industri dan Peran Serta Masyarakat	Jumlah Dokumen Hasil Koordinasi, Sinkronisasi, dan Pelaksanaan Pemberdayaan Industri dan Peran Serta Masyarakat (dokumen)	1	481.353.500,00	1	4.006.381.600,00	0	316.221.100,00	0%	8%	1	797.574.600,00			DINAS PERINDUSTRIAN DAN PERDAGANGAN			
	3.31.02.2.01.06	Evaluasi Terhadap Pelaksanaan Rencana Pembangunan Industri	Jumlah Dokumen Evaluasi Pelaksanaan Rencana Pembangunan Industri (dokumen)	0	-	1	-	0	-	0%	0%	0	-			DINAS PERINDUSTRIAN DAN PERDAGANGAN			
352	3.31.03	PROGRAM PENGENDALIAN IZIN USAHA INDUSTRI	Persentase pengawasan perizinan IUI (%)	50	100.000.000,00	100	10.000.000,00	100	-	200%	0%	200	-	400%	0%				
	3.31.03.2.01	Penerbitan Izin Usaha Industri (IUI), Izin Perluasan Usaha Industri (IPUI), Izin Usaha Kawasan Industri (IUKI) dan Izin Perluasan Kawasan Industri (IPKI) Kewenangan Kabupaten/Kota	Jumlah dokumen Informasi industri (dokumen)	1	-	1	10.000.000,00	0	-	0%	0%	1	-	0%	0%				
	3.31.03.2.01.01	Fasilitasi Pemenuhan Komitmen Perolehan IUI, IPUI, IUKI dan IPKI Kewenangan Kabupaten/Kota dalam Sistem Informasi Industri Nasional (SIINas) yang Terintegrasi dengan Sistem Pelayanan Perizinan Berusaha Terintegrasi Secara Elektronik	Jumlah Dokumen Hasil Fasilitasi Verifikasi Teknis Pemenuhan Kesesuaian Persyaratan Teknis Perizinan Berusaha Sektor Industri dan/atau dalam rangka Perluasan Usaha untuk Bidang Usaha dengan Risiko Usaha Menengah-Tinggi dan Tinggi, Melalui SIINas yang Terintegrasi dengan Sistem OSS (dokumen)	0	-	1	10.000.000,00	0	-	0%	0%	0	-			DINAS PERINDUSTRIAN DAN PERDAGANGAN			
	3.31.03.2.01.02	Koordinasi dan Sinkronisasi Pengawasan Perizinan di Bidang Industri dalam Lingkup IUI, IPUI, IUKI dan IPKI Kewenangan Kabupaten/ Kota	Jumlah Dokumen Hasil Koordinasi dan Sinkronisasi Pengawasan Perizinan di Bidang Industri dalam Lingkup Perizinan Usaha Industri, Perizinan Perluasan Usaha Industri, Perizinan Kawasan Industri dan Perizinan Perluasan Kawasan Industri Kewenangan Kabupaten/ Kota (dokumen)	0	-	-	0	-	0%	0%	0	-			DINAS PERINDUSTRIAN DAN PERDAGANGAN				
353	3.31.04	PROGRAM PENGELOLAAN SISTEM INFORMASI INDUSTRI NASIONAL	Persentase peningkatan data (%)	0,3	150.000.000,00	0,55	50.000.000,00	0,58	9.880.000,00	193%	20%	1,13	9.880.000,00	377%	7%				
	3.31.04.2.01	Penyediaan Informasi Industri untuk Informasi Industri untuk IUI, IPUI, IUKI dan IPKI Kewenangan Kabupaten/Kota	Jumlah dokumen informasi industri (dokumen)	1	-	1	50.000.000,00	0	9.880.000,00	0%	20%	1	9.880.000,00	0%	0%				
	3.31.04.2.01.01	Fasilitasi Pengumpulan, Pengolahan dan Analisis Data Industri, Data Kawasan Industri serta Data Lain Lingkup Kabupaten/Kota Melalui Sistem Informasi Industri Nasional (SIINas)	Jumlah Dokumen Hasil Fasilitasi Pengumpulan, Pengolahan dan Analisis Data Industri, Data Kawasan Industri serta Data Lain Lingkup Kabupaten/ Kota Melalui Sistem Informasi Industri Nasional (SIINas) (dokumen)	1	-	1	50.000.000,00	0	9.880.000,00	0%	20%	1	9.880.000,00			DINAS PERINDUSTRIAN DAN PERDAGANGAN			
	3.31.04.2.01.02	Diseminasi, Publikasi Data Informasi dan Analisa Industri Kabupaten/Kota melalui SIINas	Jumlah diseminasi (kali)					0	-	0%	0%	0	-			DINAS PERINDUSTRIAN DAN PERDAGANGAN			
	3.31.04.2.01.03	Pemantauan dan Evaluasi Kepatuhan Perusahaan Industri dan Perusahaan Kawasan Industri Lingkup Kabupaten/Kota dalam Penyampaian Data ke SIINas	Jumlah pengawasan (kali)					0	-	0%	0%	0	-			DINAS PERINDUSTRIAN DAN PERDAGANGAN			

TRANSMIGRASI

No	Kode	Urusan / Bidang Urusan / Pemerintahan Daerah dan Program / Kegiatan / Sub Kegiatan	Indikator Kinerja Program(outcome) / Kegiatan(output kegiatan) / Sub Kegiatan (output sub kegiatan)	Target RPJMD Kabupaten Kota pada Tahun 2023 (Akhir Periode RPJMD)		Realisasi Capaian Kinerja RPJMD Perangkat Daerah s/d. Renja		Target Kinerja dan Anggaran RKPD Tahun berjalan yang dievaluasi		Realisasi Capaian Kinerja dan Anggaran RKPD yang dievaluasi		Tingkat Capaian Kinerja dan Anggaran RKPD s/d tahun 2023		Tingkat Capaian Kinerja dan Anggaran RKPD s/d tahun 2023		Perangkat Daerah Penanggung Jawab	Ket	
				K	Rp.	K	Rp.	K	Rp.	K	Rp.	K	Rp.	K	Rp.			
1	2	3	4	5	6	7	8	9	10	11	12	13	14	15	16	17	18	
354	3.32.03	PROGRAM PEMBANGUNAN KAWASAN TRANSMIGRASI	Persentase transmigrasi yang ditempatkan (%)	100	204.000.000,00	0	61.311.000,00	100	75.000.000,00	0	1.220.000,00	0%	2%	0	62.531.000,00	0%	31%	
	3.32.03.2.01	Penataan Persebaran Penduduk yang Berasal dari 1 (Satu) Daerah Kabupaten/Kota	Persentase kuota transmigrasi yang terpenuhi (Persen)			0	61.311.000,00	100	75.000.000,00	0	1.220.000,00	0%	2%	0	62.531.000,00	0%	0%	
	3.32.03.2.01.01	Koordinasi dan Sinkronisasi Kerja Sama Pembangunan Transmigrasi yang Berasal dari 1 (Satu) Daerah Kabupaten/Kota	Jumlah laporan hasil koordinasi dan sinkronisasi kerja sama pembangunan transmigrasi yang berasal dari 1 Daerah Kabupaten/ Kota (Laporan)			1	49.552.000,00	2	25.000.000,00	0	1.220.000,00	0%	5%	1	50.772.000,00			DINAS TENAGA KERJA DAN TRANSMIGRASI
			Jumlah Laporan Hasil Koordinasi dan Sinkronisasi Kerja Sama Pembangunan Transmigrasi yang Berasal dari 1 (Satu) Daerah Kabupaten/Kota (Laporan)			0				0		0%		0				
	3.32.03.2.01.04	Pemindahan dan Penempatan Transmigran yang Berasal dari 1 (Satu) Daerah Kabupaten/Kota	Jumlah transmigran yang dipindahkan dan ditempatkan (KK)			0	11.759.000,00	10	50.000.000,00	0	-	0%	0%	0	11.759.000,00			DINAS TENAGA KERJA DAN TRANSMIGRASI
	3.32.03.2.01.07	Penyesuaian Lingkungan Baru Transmigran di Kawasan Transmigrasi	Jumlah Kepala Keluarga Transmigran yg mampu menyesuaikan diri di satuan permukiman transmigrasi (KK)			0	-	10	-	0	-	0%	0%	0	-			DINAS TENAGA KERJA DAN TRANSMIGRASI
			Jumlah Kepala Keluarga Transmigran yang Mampu Menyesuaikan Diri di Satuan Permukiman Transmigrasi (Kepala Keluarga)			0				0		0%		0				
UNSUR PENDUKUNG URUSAN PEMERINTAHAN																		
SEKRETARIAT DAERAH																		
355	4.01.02	PROGRAM PEMERINTAHAN DAN KESEJAHTERAAN RAKYAT	Persentase fasilitasi kebijakan bidang pemerintahan dan kesra (%)	88,67	20.000.000.000,00	97,42	1.388.415.000,00	12	2.516.000.000,00	0	1.096.876.300,00	0%	44%	97,42	2.485.291.300,00	110%	12%	
	4.01.02.2.01	Administrasi Tata Pemerintahan	Jumlah Rakor yang terfasilitasi (kali)				1.345.015.500,00	89,66	2.396.000.000,00	0	1.002.645.300,00	0%	42%	0	2.347.660.800,00	0%	0%	
			Hasil fasilitasi penyelenggaraan otonomi daerah (Dokumen)					3	0	0	0	0%		0	0	0%		
			Jumlah Dokumen penyelenggaraan Pemerintah/ Kebijakan yang disusun/dilaporkan (dokumen)					3	0	0	0	0%		0	0	0%		
	4.01.02.2.01.01	Penataan Administrasi Pemerintahan (Dokumen)	Jumlah Dokumen hasil Penataan Administrasi Pemerintahan (Dokumen)			4	828.778.000,00	1	956.000.000,00	2	363.721.000,00	200%	38%	6	1.192.499.000,00			BAGIAN TATA PEMERINTAH
	4.01.02.2.01.02	Pengelolaan Administrasi Kewilayahan	Jumlah Dokumen Pengelolaan Administrasi Kewilayahan (Dokumen)			4	132.834.000,00	2	545.000.000,00	3	333.319.600,00	150%	61%	7	466.153.600,00			BAGIAN TATA PEMERINTAH
			Jumlah Dokumen Hasil Pengelolaan Administrasi Kewilayahan (Dokumen)			4				1		0%		5				
	4.01.02.2.01.03	Fasilitasi Pelaksanaan Otonomi Daerah	Jumlah Dokumen Hasil Fasilitasi Pelaksanaan Otonomi Daerah (Dokumen)			4	383.403.500,00	5	895.000.000,00	6	305.604.700,00	120%	34%	10	689.008.200,00			BAGIAN TATA PEMERINTAH
	4.01.02.2.04	Fasilitasi Kerjasama Daerah	Jumlah dokumen kerjasama yang terfasilitasi (dokumen)				43.399.500,00		120.000.000,00	0	94.231.000,00	0%	79%	0	137.630.500,00	0%	0%	
			Persentase fasilitasi kebijakan di bidang hukum yang diselesaikan (%)					86	0	0	0	0%		0	0	0%		
	4.01.02.2.04.01	Fasilitasi Kerja Sama Dalam Negeri	Terlaksananya Fasilitasi Kerja Sama Dalam Negeri (Dokumen)			4	43.399.500,00	6	120.000.000,00	2	94.231.000,00	33%	79%	6	137.630.500,00			BAGIAN TATA PEMERINTAH
			Jumlah Dokumen Hasil Fasilitasi Kerja Sama Dalam Negeri (Dokumen)			4				2		0%		6				
356	4.01.02	PROGRAM PEMERINTAHAN DAN KESEJAHTERAAN RAKYAT	Persentase fasilitasi kebijakan bidang pemerintahan dan kesra (%)	88,67	20.000.000.000,00	97,42	123.322.700.000,00	89,66	17.725.072.000,00	0	9.141.147.500,00	0%	52%	97,42	132.463.847.500,00	110%	662%	
	4.01.02.2.02	Pelaksanaan Kebijakan Kesejahteraan Rakyat	Jumlah Kebijakan Kesejahteraan Rakyat yang Dievaluasi (kebijaksanaan)				123.322.700.000,00	7	17.725.072.000,00	0	9.141.147.500,00	0%	52%	0	132.463.847.500,00	0%	0%	
			Persentase Kebijakan Pemerintah Daerah yang terfasilitasi (Persen)					100		0		0%		0		0%		
	4.01.02.2.02.01	Fasilitasi Pengelolaan Bina Mental Spiritual	Jumlah Dokumen Hasil Fasilitasi Pengelolaan Bina Mental Spiritual (Dokumen)			6	16.229.385.000,00	6	15.699.307.000,00	3	7.954.829.000,00	50%	51%	9	24.184.214.000,00			BAGIAN KESEJAHTERAAN RAKYAT
	4.01.02.2.02.02	Pelaksanaan Kebijakan, Evaluasi, dan Capaian Kinerja Terkait Kesejahteraan Sosial	Jumlah Dokumen Hasil Kebijakan, Evaluasi, dan Capaian Kinerja Terkait Kesejahteraan Sosial yang Meliputi Urusan Sosial, Transmigrasi, Kesehatan, Pemberdayaan, Perempuan dan Perlindungan Anak, Administrasi Kependudukan Dan Pencatatan Sipil, Pemberdayaan Masyarakat dan Desa, Pengendalian Penduduk dan KB (Dokumen)			6	85.940.512.500,00	6	1.469.265.000,00	3	928.371.000,00	50%	63%	9	86.868.883.500,00			BAGIAN KESEJAHTERAAN RAKYAT
	4.01.02.2.02.03	Pelaksanaan Kebijakan, Evaluasi, dan Capaian Kinerja Terkait Kesejahteraan Masyarakat	Jumlah Dokumen Hasil Kebijakan, Evaluasi, dan Capaian Kinerja Terkait Kesejahteraan Masyarakat yang Meliputi Urusan Kepemudaan dan Olahraga, Pariwisata, Pendidikan, Kebudayaan, Perpustakaan, Kearsipan, Trantibum Linmas (Dokumen)			4	21.152.802.500,00	4	556.500.000,00	3	257.947.500,00	75%	46%	7	21.410.750.000,00			BAGIAN KESEJAHTERAAN RAKYAT
357	4.01.02	PROGRAM PEMERINTAHAN DAN KESEJAHTERAAN RAKYAT	Prosentase Fasilitasi Kebijakan Bidang Pemerintahan dan Kesra (%)	88,67	20.000.000.000,00	97,42	929.800.870,00	85	590.000.000,00	0	114.760.380,00	0%	19%	97,42	1.044.561.250,00	110%	5%	
								89,66		0		0%		0		0%		
								87		0		0%		0		0%		
	4.01.02.2.03	Fasilitasi dan Koordinasi Hukum	Persentase Fasilitasi Kebijakan Bidang hukum yang diselesaikan (persen)				929.800.870,00	87	590.000.000,00	0	114.760.380,00	0%	19%	0	1.044.561.250,00	0%	0%	
	4.01.02.2.03.01	Fasilitasi Penyusunan Produk Hukum Daerah	Jumlah Produk Hukum Daerah yang Disusun (Dokumen)			766	164.134.700,00	350	200.000.000,00	263	40.381.600,00	75%	20%	1029	204.516.300,00			BAGIAN HUKUM

No	Kode	Urusan / Bidang Urusan / Pemerintahan Daerah dan Program / Kegiatan / Sub Kegiatan	Indikator Kinerja Program(outcome) / Kegiatan(output kegiatan) / Sub Kegiatan (output sub kegiatan)	Target RPJMD Kabupaten Kota pada Tahun 2023 (Akhir Periode RPJMD)		Realisasi Capaian Kinerja RPJMD Perangkat Daerah s/d. Renja		Target Kinerja dan Anggaran RKPD Tahun berjalan yang dievaluasi		Realisasi Capaian Kinerja dan Anggaran RKPD yang dievaluasi		Tingkat Capaian Kinerja dan 9 = 8/7 x 100%		Realisasi Kinerja dan Anggaran RKPD s/d tahun 2023 10 = 6 + 8		Tingkat Capaian Kinerja dan 11 = 10/5 x 100%		Perangkat Daerah Penanggung Jawab	Ket	
				K	Rp.	K	Rp.	K	Rp.	K	Rp.	K	Rp.	K	Rp.	K	Rp.			K
1	2	3	4	5	6	7	8	9	10	11	12	13	14	15	16	17	18	19	20	
	4.01.02.2.03.02	Fasilitasi Bantuan Hukum	Jumlah Kasus yang Mendapatkan Fasilitasi Bantuan Hukum (Kasus)		25	582.351.270,00	20	350.000.000,00	8	59.050.800,00	40%	17%	33	641.402.070,00					BAGIAN HUKUM	
	4.01.02.2.03.03	Pendokumentasian Produk Hukum dan Pengelolaan Informasi Hukum	Jumlah produk hukum dan pengelolaan informasi hukum yang didokumentasi (dokumen)		34	183.314.900,00	70	40.000.000,00	21	15.327.980,00	30%	38%	55	198.642.880,00					BAGIAN HUKUM	
358	4.01.03	PROGRAM PEREKONOMIAN DAN PEMBANGUNAN	Persentase Fasilitas kebijakan perekonomian dan pembangunan (%)		88,75	7.690.216.443,00	95,6	1.181.529.596,00	90	460.000.000,00	83,88	158.670.000,00	93%	34%	179,48	1.340.199.596,00	202%	17%		
	4.01.03.2.01	Pelaksanaan Kebijakan Perekonomian	Jumlah dokumen hasil koordinasi, sinkronisasi dan evaluasi kebijakan urusan pertanian, pangan, kehutanan, kelautan dan perikanan, perdagangan, perindustrian, IKM/UMKM, penanaman modal dan tenaga kerja (dokumen)		74	820.209.950,00	2	220.000.000,00	1	142.149.000,00	50%	65%	75	962.358.950,00	0%	0%				
	4.01.03.2.01.01	Koordinasi, Sinkronisasi, Monitoring dan Evaluasi Kebijakan Pengelolaan BUMD dan BLUD	Jumlah dokumen hasil koordinasi, sinkronisasi, monitoring dan evaluasi kebijakan pengelolaan BUMD dan BLUD (dokumen)		12	162.354.550,00	13	70.000.000,00	7	28.662.000,00	54%	41%	19	191.016.550,00					BAGIAN PEREKONOMIAN DAN SUMBER DAYA ALAM	
	4.01.03.2.01.02	Pengendalian dan Distribusi Perekonomian	Jumlah laporan hasil pengendalian dan distribusi perekonomian (laporan)		20	351.855.400,00	16	100.000.000,00	12	65.193.000,00	75%	65%	32	417.048.400,00					BAGIAN PEREKONOMIAN DAN SUMBER DAYA ALAM	
	4.01.03.2.01.03	Perencanaan dan Pengawasan Ekonomi Mikro Kecil	Jumlah dokumen hasil perencanaan dan pengawasan ekonomi mikro kecil (Dokumen)		11	306.000.000,00	2	50.000.000,00	1	48.294.000,00	50%	97%	12	354.294.000,00					BAGIAN PEREKONOMIAN DAN SUMBER DAYA ALAM	
	4.01.03.2.04	Pemantauan Kebijakan Sumber Daya Alam	Persentase Kebijakan SDA yang dievaluasi (Persen)			361.319.646,00	82	240.000.000,00	0	16.521.000,00	0%	7%	0	377.840.646,00	0%	0%				
	4.01.03.2.04.01	Koordinasi, Sinkronisasi dan Evaluasi Kebijakan Urusan Pertanian, Kehutanan, Kelautan, dan Perikanan	Jumlah dokumen hasil koordinasi, sinkronisasi, dan evaluasi kebijakan urusan pertanian, pangan, kehutanan, kelautan dan perikanan. (dokumen)		10	338.915.146,00	2	225.000.000,00	1	9.095.000,00	50%	4%	11	348.010.146,00					BAGIAN PEREKONOMIAN DAN SUMBER DAYA ALAM	
			Jumlah Dokumen Hasil Koordinasi, Sinkronisasi, dan Evaluasi Kebijakan Urusan Pertanian, Pangan, Kehutanan, Kelautan dan Perikanan, Perdagangan, Perindustrian, KUKM, Penanaman Modal, Tenaga Kerja (Dokumen)		0		0	0	0	0	0%	0%	0							
	4.01.03.2.04.02	Koordinasi, Sinkronisasi dan Evaluasi Kebijakan Pertambangan dan Lingkungan Hidup	Jumlah koordinasi, sinkronisasi dan evaluasi kebijakan pertambangan dan lingkungan hidup (koordinasi)		4	22.404.500,00	10	15.000.000,00	6	7.426.000,00	60%	50%	10	29.830.500,00					BAGIAN PEREKONOMIAN DAN SUMBER DAYA ALAM	
			Jumlah Dokumen Hasil Koordinasi, Sinkronisasi, dan Evaluasi Kebijakan Urusan Pertambangan dan Sumber Daya Mineral, Lingkungan Hidup, Kominfo, Perhubungan, Statistik, Persandian (Dokumen)		0		0	0	0	0	0%	0%	0							
359	4.01.03	PROGRAM PEREKONOMIAN DAN PEMBANGUNAN	Persentase Fasilitas kebijakan perekonomian dan pembangunan (%)		88,75	7.690.216.443,00	95,6	1.137.068.200,00	90	250.000.000,00	0	8.857.500,00	0%	4%	95,6	1.145.925.700,00	108%	15%		
	4.01.03.2.02	Pelaksanaan Administrasi Pembangunan	Jumlah Dokumen Penyusunan Kebijakan, Evaluasi Pelaporan dan Pengendalian Bidang Administrasi Pembangunan yang dilaksanakan (dokumen)			1.137.068.200,00	4	250.000.000,00	0	8.857.500,00	0%	4%	0	1.145.925.700,00	0%	0%				
	4.01.03.2.02.01	Fasilitasi Penyusunan Program Pembangunan	Jumlah Dokumen Hasil Fasilitas Penyusunan Program Pembangunan Daerah (Dokumen)		3	855.834.600,00	2	57.000.000,00	0	5.264.100,00	0%	9%	3	861.098.700,00					BAGIAN ADMINISTRASI PEMBANGUNAN	
	4.01.03.2.02.02	Pengendalian dan Evaluasi Program Pembangunan	Jumlah Laporan Hasil Pengendalian dan Evaluasi Program Pembangunan (Laporan)		9	104.072.950,00	8	85.000.000,00	3	3.593.400,00	38%	4%	12	107.666.350,00					BAGIAN ADMINISTRASI PEMBANGUNAN	
	4.01.03.2.02.03	Pengelolaan Evaluasi dan Pelaporan Pelaksanaan Pembangunan	Jumlah Laporan Hasil Pengelola Evaluasi dan Pelaporan Pelaksanaan Pembangunan (laporan)		20	177.160.650,00	20	108.000.000,00	13	-	65%	0%	33	177.160.650,00					BAGIAN ADMINISTRASI PEMBANGUNAN	
			Jumlah Laporan Hasil Pengelolaan Evaluasi dan Pelaporan Pelaksanaan Pembangunan (Laporan)		0		0	0	0	0	0%	0%	0							
360	0.00.01	PROGRAM PENUNJANG URUSAN PEMERINTAHAN DAERAH KABUPATEN/KOTA	Indeks Kepuasan Layanan Kesekretariatan (f)		79	59.991.948.988,00	79	46.149.835.216,00	79	46.069.312.322,00	0	25.791.517.737,00	0%	56%	79	71.941.352.953,00	100%	120%		
			Persentase Tercapainya Pelayanan Bidang Administrasi Umum (%)		100		100		100	0	0%	0%	100		100%					
			Persentase fasilitas penataan organisasi (%)		100		100		80	0	0%	0%	100		100%					
	0.00.01.2.01	Perencanaan, Penganggaran, dan Evaluasi Kinerja Perangkat Daerah	Jumlah Dokumen Perencanaan, Penganggaran, Evaluasi dan Laporan Kinerja (dokumen)			1.125.000,00	11		-	0	0%	0%	0	1.125.000,00	0%	0%				
	0.00.01.2.01.01	Penyusunan Dokumen Perencanaan Perangkat Daerah	Jumlah dokumen perencanaan perangkat daerah (dokumen)		2		-	2	-	0	0%	0%	2						BAGIAN UMUM	
	0.00.01.2.01.06	Koordinasi dan Penyusunan Laporan Capaian Kinerja dan Ikhtisar Realisasi Kinerja SKPD	Jumlah laporan capaian kinerja dan ikhtisar realisasi kinerja SKPD dan laporan hasil koordinasi penyusunan laporan capaian kinerja dan ikhtisar realisasi kinerja SKPD (laporan)		5	1.125.000,00	5		-	0	0%	0%	5	1.125.000,00					BAGIAN UMUM	
	0.00.01.2.01.07	Evaluasi Kinerja Perangkat Daerah	Jumlah laporan Terlaksananya Evaluasi kinerja perangkat daerah (laporan)		4		-	4	-	0	0%	0%	4						BAGIAN UMUM	
			Jumlah Laporan Evaluasi Kinerja Perangkat Daerah (Laporan)		0					0	0%	0%	0							

No	Kode	Urusan / Bidang Urusan / Pemerintahan Daerah dan Program / Kegiatan / Sub Kegiatan	Indikator Kinerja Program(outcome) / Kegiatan(output kegiatan) / Sub Kegiatan (output sub kegiatan)	Target RPJMD Kabupaten Kota pada Tahun 2023 (Akhir Periode RPJMD)		Realisasi Capaian Kinerja RPJMD Perangkat Daerah s/d. Renja		Target Kinerja dan Anggaran RKPD Tahun berjalan yang dievaluasi		Realisasi Capaian Kinerja dan Anggaran RKPD yang dievaluasi		Tingkat Capaian Kinerja dan 9 = 8/7 X 100%		Realisasi Kinerja dan Anggaran RKPD s/d tahun 2023 10 = 6 + 8		Tingkat Capaian Kinerja dan 11 = 10/5 x 100%		Perangkat Daerah Penanggung Jawab	Ket	
				K	Rp.	K	Rp.	K	Rp.	K	Rp.	K	Rp.	K	Rp.	K	Rp.			K
0.00.01.2.02		Administrasi Keuangan Perangkat Daerah	Jumlah dokumen administrasi keuangan (dokumen)		16.729.581.159,00	37	25.190.241.784,00	0	12.325.611.126,00	0%	49%	0	29.055.192.285,00	0%	0%					
0.00.01.2.02.01		Penyediaan Gaji dan Tunjangan ASN	Jumlah orang yang menerima gaji dan tunjangan ASN (Orang/bulan)		16.517.066.159,00	215	25.190.241.784,00	430	12.325.611.126,00	200%	49%	645	28.842.677.285,00					BAGIAN UMUM		
0.00.01.2.02.02		Penyediaan Administrasi Pelaksanaan Tugas ASN	Jumlah Dokumen Hasil Penyediaan Administrasi Pelaksanaan Tugas ASN (Dokumen)	0	-	1	-	0	-	0%	0%	0	-					BAGIAN UMUM		
0.00.01.2.02.03		Pelaksanaan Penatausahaan dan Pengujian/Verifikasi Keuangan SKPD	Jumlah dokumen penatausahaan dan pengujian/verifikasi keuangan SKPD (dokumen)	4	189.115.000,00	4	-	0	-	0%	0%	4	189.115.000,00					BAGIAN UMUM		
0.00.01.2.02.04		Koordinasi dan Pelaksanaan Akuntansi SKPD	Jumlah dokumen koordinasi dan pelaksanaan akuntansi SKPD (dokumen)	4	15.125.000,00	4	-	0	-	0%	0%	4	15.125.000,00					BAGIAN UMUM		
0.00.01.2.02.07		Koordinasi dan Penyusunan Laporan Keuangan Bulanan/ Triwulanan/ Semesteran SKPD	Jumlah laporan keuangan Bulanan/Triwulanan/Semesteran SKPD dan laporan koordinasi penyusunan laporan keuangan Bulanan/Triwulanan/Semesteran SKPD (Laporan)	12	8.275.000,00	12	-	0	-	0%	0%	12	8.275.000,00					BAGIAN UMUM		
0.00.01.2.05		Administrasi Kepegawaian Perangkat Daerah	Jumlah Dokumen Administrasi Kepegawaian PD (Dokumen)		971.958.000,00	1	240.226.000,00	0	90.000.000,00	0%	37%	0	1.061.958.000,00	0%	0%					
			Rata-rata presentase kehadiran PNS (%)			96		0		0%		0		0%						
0.00.01.2.05.02		Pengadaan Pakaian Dinas beserta Atribut Kelengkapannya	Jumlah paket pakaian dinas beserta atribut kelengkapannya (paket)	9	971.958.000,00	10	240.226.000,00	5	90.000.000,00	50%	37%	14	1.061.958.000,00					BAGIAN UMUM		
0.00.01.2.05.09		Pendidikan dan Pelatihan Pegawai Berdasarkan Tugas dan Fungsi	Jumlah Pendidikan dan Pelatihan yang Dikuti (Kegiatan)			2		0		0%	0%	0						BAGIAN UMUM		
0.00.01.2.06		Administrasi Umum Perangkat Daerah	Presentase penyediaan administrasi umum yang sesuai SOP (%)		5.581.976.166,00	95	3.720.932.750,00	0	2.821.494.697,00	0%	76%	0	8.403.470.863,00	0%	0%					
			Jangka waktu pelayanan administrasi umum (bulan)			12		0		0%		0		0%						
0.00.01.2.06.01		Penyediaan Komponen Instalasi Listrik/Penerangan Bangunan Kantor	Jumlah paket komponen Instalasi Listrik/Penerangan Bangunan Kantor yang disediakan (paket)	1	125.519.350,00	2	102.837.350,00	3	96.717.050,00	150%	94%	4	222.236.400,00					BAGIAN UMUM		
0.00.01.2.06.02		Penyediaan Peralatan dan Perlengkapan Kantor	Jumlah paket Peralatan dan Perlengkapan Kantor yang disediakan (paket)	12	1.230.851.800,00	11	377.499.400,00	6	269.482.450,00	55%	71%	18	1.500.334.250,00					BAGIAN UMUM		
0.00.01.2.06.03		Penyediaan Peralatan Rumah Tangga	Jumlah paket Peralatan Rumah Tangga yang disediakan (paket)	2	159.330.000,00	2	92.630.000,00	1	78.465.000,00	50%	85%	3	237.795.000,00					BAGIAN UMUM		
0.00.01.2.06.05		Penyediaan Barang Cetak dan Pengeandaan	Jumlah paket Barang Cetak dan Pengeandaan yang disediakan (paket)	2	259.010.500,00	2	207.212.500,00	4	24.520.400,00	200%	12%	6	283.530.900,00					BAGIAN UMUM		
0.00.01.2.06.08		Fasilitas Kunjungan Tamu	Jumlah laporan fasilitas kunjungan tamu (laporan)	2	48.484.000,00	1	51.190.000,00	2	19.259.000,00	200%	38%	4	67.743.000,00					BAGIAN UMUM		
0.00.01.2.06.09		Penyelenggaraan Rapat Koordinasi dan Konsultasi SKPD	Jumlah laporan Penyelenggaraan Rapat Koordinasi dan Konsultasi SKPD (laporan)	321	3.758.780.516,00	321	2.889.563.500,00	330	2.333.050.797,00	103%	81%	651	6.091.831.313,00					BAGIAN UMUM		
0.00.01.2.07		Pengadaan Barang Milik Daerah Penunjang Urusan Pemerintah Daerah	Jumlah barang yang diperoleh (unit)		477.630.000,00	24	287.960.000,00	0	173.500.000,00	0%	60%	0	651.130.000,00	0%	0%					
			Jangka waktu pelayanan administrasi umum (bulan)			12		0		0%		0		0%						
0.00.01.2.07.05		Pengadaan Mebel	Jumlah paket mebel yang disediakan (unit)	24	202.000.000,00	2	108.340.000,00	0	-	0%	0%	24	202.000.000,00					BAGIAN UMUM		
0.00.01.2.07.10		Pengadaan Sarana dan Prasarana Gedung Kantor atau Bangunan Lainnya	Jumlah Unit Sarana dan prasarana gedung kantor atau bangunan lainnya yang disediakan (unit)	24	275.630.000,00	20	179.620.000,00	20	173.500.000,00	100%	97%	44	449.130.000,00					BAGIAN UMUM		
0.00.01.2.08		Penyediaan Jasa Penunjang Urusan Pemerintahan Daerah	Persentase jasa penunjang yang tersedia (%)		6.048.363.402,00	100	4.101.547.300,00	0	2.637.209.069,00	0%	64%	0	8.685.572.471,00	0%	0%					
			Jangka waktu pelayanan administrasi umum (bulan)			12		0		0%		0		0%						
0.00.01.2.08.01		Penyediaan Jasa Surat Menyurat	Jumlah laporan penyediaan jasa surat menyurat (laporan)	0	-	1	1.050.000,00	0	-	0%	0%	0	-					BAGIAN UMUM		
0.00.01.2.08.02		Penyediaan Jasa Komunikasi, Sumber Daya Air dan Listrik	Jumlah laporan penyediaan Jasa Komunikasi, Sumber Daya Air dan Listrik yang disediakan (laporan)	12	1.164.055.334,00	12	1.133.833.300,00	9	580.957.414,00	75%	51%	21	1.745.012.748,00					BAGIAN UMUM		
0.00.01.2.08.03		Penyediaan Jasa Peralatan dan Perlengkapan Kantor	Jumlah laporan Penyediaan Jasa Peralatan dan Perlengkapan Kantor yang disediakan (Laporan)	12	1.879.865.000,00	12	959.270.000,00	9	831.320.000,00	75%	87%	21	2.711.185.000,00					BAGIAN UMUM		
0.00.01.2.08.04		Penyediaan Jasa Pelayanan Umum Kantor	Jumlah laporan Penyediaan Jasa Pelayanan Umum Kantor (laporan)	12	3.004.443.068,00	12	2.007.394.000,00	9	1.224.931.655,00	75%	61%	21	4.229.374.723,00					BAGIAN UMUM		
			Jumlah Laporan Penyediaan Jasa Pelayanan Umum Kantor yang Disediakan (Laporan)	0				0		0%		0								
0.00.01.2.09		Pemeliharaan Barang Milik Daerah Penunjang Urusan Pemerintahan Daerah	Jangka waktu pelayanan administrasi umum (bulan)		4.890.972.221,00	12	3.719.396.000,00	9	2.133.791.713,00	75%	57%	21	7.024.763.934,00	0%	0%					
0.00.01.2.09.01		Penyediaan Jasa Pemeliharaan, Biaya Pemeliharaan, dan Pajak Kendaraan Perorangan Dinas atau Kendaraan Dinas Jabatan	Jumlah kendaraan perorangan dinas atau kendaraan dinas jabatan yang dipelihara dan dibayarkan pajaknya (Unit)	28	681.341.285,00	12	621.980.000,00	5	290.888.004,00	42%	47%	33	972.229.289,00					BAGIAN UMUM		
0.00.01.2.09.02		Penyediaan Jasa Pemeliharaan, Biaya Pemeliharaan, Pajak dan Perizinan Kendaraan Dinas Operasional atau Lapangan	Jumlah kendaraan dinas operasional atau lapangan yang dipelihara dan dibayarkan pajak dan perizinannya (Unit)	180	2.204.922.014,00	75	2.076.535.000,00	44	1.152.360.509,00	59%	55%	224	3.357.282.523,00					BAGIAN UMUM		
0.00.01.2.09.05		Pemeliharaan Mebel	Jumlah mebel yang dipelihara (Unit)	46	95.930.000,00	200	64.120.000,00	200	57.940.000,00	100%	90%	246	153.870.000,00					BAGIAN UMUM		

No	Kode	Urusan / Bidang Urusan / Pemerintahan Daerah dan Program / Kegiatan / Sub Kegiatan	Indikator Kinerja Program(outcome) / Kegiatan(output kegiatan) / Sub Kegiatan (output sub kegiatan)	Target RPJMD Kabupaten Kota pada Tahun 2023 (Akhir Periode RPJMD)		Realisasi Capaian Kinerja RPJMD Perangkat Daerah s/d. Renja		Target Kinerja dan Anggaran RKPD Tahun berjalan yang dievaluasi		Realisasi Capaian Kinerja dan Anggaran RKPD yang dievaluasi		Tingkat Capaian Kinerja dan 9 = 8/7 x 100%		Realisasi Kinerja dan Anggaran RKPD s/d tahun 2023 10 = 6 + 8		Tingkat Capaian Kinerja dan 11 = 10/5 x 100%		Perangkat Daerah Penanggung Jawab	Ket
				K	Rp.	K	Rp.	K	Rp.	K	Rp.	K	Rp.	K	Rp.	K	Rp.		
	0.00.01.2.09.06	Pemeliharaan Peralatan dan Mesin Lainnya	Jumlah peralatan dan mesin lainnya yang dipelihara (unit)		210	315.850.000,00	121	101.050.000,00	49	38.495.000,00	40%	38%	259	354.345.000,00			BAGIAN UMUM		
	0.00.01.2.09.09	Pemeliharaan/Rehabilitasi Gedung Kantor dan Bangunan Lainnya	Jumlah gedung kantor dan bangunan lainnya yang dipelihara/direhabilitasi (Unit)		2	1.027.943.000,00	2	306.120.000,00	2	298.978.000,00	100%	98%	4	1.326.921.000,00			BAGIAN UMUM		
	0.00.01.2.09.11	Pemeliharaan/Rehabilitasi Sarana dan Prasarana Pendukung Gedung Kantor atau Bangunan Lainnya	Jumlah sarana dan prasarana pendukung gedung kantor atau bangunan lainnya yang dipelihara/direhabilitasi (Unit)		2	564.985.922,00	2	549.591.000,00	4	295.130.200,00	200%	54%	6	860.116.122,00			BAGIAN UMUM		
	0.00.01.2.11	Administrasi Keuangan dan Operasional Kepala Daerah dan Wakil Kepala Daerah	Jangka waktu penyediaan administrasi keuangan dan operasional kepala daerah (bulan)			922.936.991,00	12	2.574.008.488,00	0	897.529.772,00	0%	35%	0	1.820.466.763,00	0%	0%			
	0.00.01.2.11.01	Penyediaan Gaji dan Tunjangan Kepala Daerah dan Wakil Kepala Daerah	Jumlah orang yang menerima gaji dan tunjangan kepala daerah dan wakil kepala daerah (Orang/bulan)		2	175.006.991,00	2	1.712.937.635,00	4	474.199.772,00	200%	28%	6	649.206.763,00			BAGIAN UMUM		
	0.00.01.2.11.03	Pelaksanaan Medical Check Up Kepala Daerah dan Wakil Kepala Daerah	Jumlah orang yang mengikuti medical check up kepala daerah dan wakil kepala daerah (Orang/bulan)		2	-	2	14.400.000,00	2	-	100%	0%	4	-			BAGIAN UMUM		
	0.00.01.2.11.04	Penyediaan Dana Penunjang Operasional Kepala Daerah dan Wakil Kepala Daerah	Jumlah orang yang menerima dana penunjang operasional kepala daerah dan wakil kepala daerah (Orang/bulan)		2	747.930.000,00	2	846.670.853,00	4	423.330.000,00	200%	50%	6	1.171.260.000,00			BAGIAN UMUM		
			Jumlah Orang yang Menerima Dana Penunjang Operasional Kepala Daerah dan Wakil Kepala Daerah (Orang/Bulan)		0				0		0%		0						
	0.00.01.2.12	Fasilitasi Kerumahtanggaan Sekretariat Daerah	Jangka waktu pemenuhan kerumahtanggaan sekretariat daerah (bulan)			10.525.292.277,00	12	6.235.000.000,00	0	4.712.381.360,00	0%	76%	0	15.237.673.637,00	0%	0%			
	0.00.01.2.12.01	Penyediaan Kebutuhan Rumah Tangga Kepala Daerah	Jumlah paket kebutuhan rumah tangga kepala daerah yang disediakan (paket)		19	6.840.553.127,00	19	4.466.091.000,00	18	3.662.109.860,00	95%	82%	37	10.502.662.987,00			BAGIAN UMUM		
			Jumlah Paket Kebutuhan Rumah Tangga Kepala Daerah yang Disediakan (Paket)		0				0		0%		0						
	0.00.01.2.12.02	Penyediaan Kebutuhan Rumah Tangga Wakil Kepala Daerah	Jumlah paket kebutuhan rumah tangga wakil kepala daerah yang disediakan (paket)		12	1.555.643.150,00	12	916.305.000,00	12	627.400.500,00	100%	68%	24	2.183.043.650,00			BAGIAN UMUM		
			Jumlah Paket Kebutuhan Rumah Tangga Wakil Kepala Daerah yang Disediakan (Paket)		0				0		0%		0						
	0.00.01.2.12.03	Penyediaan Kebutuhan Rumah Tangga Sekretariat Daerah	Jumlah paket kebutuhan rumah tangga sekretariat daerah yang disediakan (paket)		13	2.129.096.000,00	13	852.604.000,00	10	422.871.000,00	77%	50%	23	2.551.967.000,00			BAGIAN UMUM		
			Jumlah Paket Kebutuhan Rumah Tangga Sekretariat Daerah yang Disediakan (Paket)		0				0		0%		0						
361	0.00.01	PROGRAM PENUNJANG URUSAN PEMERINTAHAN DAERAH KABUPATEN/KOTA	Persentase fasilitas penataan organisasi (%)	100	59.991.948.988,00	1.212.477.600,00	100	970.000.000,00	0	456.455.260,00	0%	47%	100	1.668.932.860,00	100%	3%			
			Indeks Kepuasan Layanan Kesekretariatan (Indeks)	79		79		80	0		0%		79		100%				
			Persentase tercapainya pelayanan bidang administrasi umum (%)	100		100		100	0		0%		100		100%				
	0.00.01.2.13	Penataan Organisasi	Nilai LKE PMDB Kabupaten (point)			1.212.477.600,00		73	970.000.000,00	0	456.455.260,00	0%	47%	0	1.668.932.860,00	0%	0%		
	0.00.01.2.13.01	Pengelolaan Kelembagaan dan Analisis Jabatan	Jumlah dokumen pengelolaan kelembagaan dan analisis jabatan (dokumen)		32	203.470.100,00	32	595.000.000,00	20	231.837.260,00	63%	39%	52	435.307.360,00			BAGIAN ORGANISASI		
	0.00.01.2.13.02	Fasilitasi Pelayanan Publik dan Tata Laksana	Jumlah laporan hasil fasilitasi Pelayanan Publik dan Tata Laksana (Laporan)		109	596.831.500,00	109	135.000.000,00	40	92.454.000,00	37%	68%	149	689.285.500,00			BAGIAN ORGANISASI		
	0.00.01.2.13.03	Peningkatan Kinerja dan Reformasi Birokrasi	Jumlah Dokumen Peningkatan Kinerja dan Reformasi Birokrasi (Dokumen)		0	412.176.000,00	3	240.000.000,00	0	132.164.000,00	0%	55%	0	544.340.000,00			BAGIAN ORGANISASI		
	0.00.01.2.13.04	Monitoring, Evaluasi dan Pengendalian Kualitas Pelayanan Publik dan Tata Laksana	Jumlah Unit Kerja Pelayanan Publik yang dievaluasi (Unit Kerja)				25		0		0%	0%	0				BAGIAN ORGANISASI		
	0.00.01.2.13.05	Koordinasi dan Penyusunan Laporan Kinerja Pemerintah Daerah	Jumlah Dokumen Laporan Kinerja Pemerintah Daerah (Dokumen)				1		0		0%	0%	0				BAGIAN ORGANISASI		
362	0.00.01	PROGRAM PENUNJANG URUSAN PEMERINTAHAN DAERAH KABUPATEN/KOTA	Persentase Tercapainya Pelayanan Bidang Administrasi Umum (%)	100	59.991.948.988,00	6.349.385.500,00	100	3.790.000.000,00	0	1.076.659.500,00	0%	28%	100	7.426.045.000,00	100%	12%			
			Indeks Kepuasan Layanan Kesekretariatan (Indeks)	79		79		80	0		0%		79		100%				
			Persentase fasilitas penataan organisasi (%)	100		100		100	0		0%		100		100%				
	0.00.01.2.14	Pelaksanaan Protokol dan Komunikasi Pimpinan	Persentase Fasilitasi Keprotokolkan dan Komunikasi Pimpinan (%)			6.349.385.500,00	100	3.790.000.000,00	0	1.076.659.500,00	0%	28%	0	7.426.045.000,00	0%	0%			
			Jumlah Kegiatan Pimpinan Daerah yang mendapat fasilitasi Protokol, Komunikasi Pimpinan dan Dokumentasi Pimpinan (kegiatan)				200		0		0%		0		0%				
	0.00.01.2.14.01	Fasilitasi Keprotokolkan	Jumlah Laporan Hasil Fasilitasi Keprotokolkan (Laporan)		200	3.334.312.580,00	300	2.009.950.000,00	136	499.038.000,00	45%	25%	336	3.833.350.580,00			BAGIAN PROTOKOL DAN KOMUNIKASI		
	0.00.01.2.14.02	Fasilitasi Komunikasi Pimpinan	Jumlah Laporan Hasil Fasilitasi Komunikasi Pimpinan (Laporan)		200	772.292.820,00	300	459.075.000,00	88	145.294.300,00	29%	32%	288	917.587.120,00			BAGIAN PROTOKOL DAN KOMUNIKASI		
	0.00.01.2.14.03	Pendokumentasian Tugas Pimpinan	Jumlah Laporan Pendokumentasian Tugas Pimpinan (Laporan)		200	2.242.780.100,00	300	1.320.975.000,00	117	432.327.200,00	39%	33%	317	2.675.107.300,00			BAGIAN PROTOKOL DAN KOMUNIKASI		
363	4.01.03	PROGRAM PEREKONOMIAN DAN PEMBANGUNAN	Persentase Fasilitas Kebijakan Bidang Perekonomian dan Pembangunan (%)	88,75	7.690.216.443,00	1.550.966.070,00	88,75	1.000.000.000,00	0	97.855.310,00	0%	10%	95,6	1.648.821.380,00	108%	21%			
							90		0		0%		0		0%				
	4.01.03.2.03	Pengelolaan Pengadaan Barang dan Jasa	Persentase Fasilitas Pengadaan Barang dan Jasa (%)			1.550.966.070,00	97	1.000.000.000,00	0	97.855.310,00	0%	10%	0	1.648.821.380,00	0%	0%			

No	Kode	Urusan / Bidang Urusan / Pemerintahan Daerah dan Program / Kegiatan / Sub Kegiatan	Indikator Kinerja Program(outcome) / Kegiatan(output kegiatan) / Sub Kegiatan (output sub kegiatan)	Target RPJMD Kabupaten Kota pada Tahun 2023 (Akhir Periode RPJMD)		Realisasi Capaian Kinerja RPJMD Perangkat Daerah s/d. Renja		Target Kinerja dan Anggaran RKPD Tahun berjalan yang dievaluasi		Realisasi Capaian Kinerja dan Anggaran RKPD yang dievaluasi		Tingkat Capaian Kinerja dan 9 = 8/7 x 100%		Realisasi Kinerja dan Anggaran RKPD s/d tahun 2023 10 = 6 + 8		Tingkat Capaian Kinerja dan 11 = 10/5 x 100%		Perangkat Daerah Penanggung Jawab	Ket
				K	Rp.	K	Rp.	K	Rp.	K	Rp.	K	Rp.	K	Rp.	K	Rp.		
4.01.03.2.03.01		Pengelolaan Pengadaan Barang dan Jasa	Jumlah Dokumen Pengelolaan Pengadaan Barang dan Jasa (Dokumen)		1.048.422.532,00	130	700.000.000,00	6,08	67.989.310,00	5%	10%	6,08	1.116.411.842,00			BAGIAN PENGADAAN BARANG ATAU JASA			
4.01.03.2.03.02		Pengelolaan Layanan Pengadaan Secara Elektronik (Dokumen)	Jumlah Dokumen Hasil Layanan Pengadaan Secara Elektronik (Dokumen)	94,83	203.875.987,00	12	100.000.000,00	5,01	17.003.000,00	42%	17%	99,84	220.878.987,00			BAGIAN PENGADAAN BARANG ATAU JASA			
4.01.03.2.03.03		Pembinaan dan Advokasi Pengadaan Barang dan Jasa	Jumlah Orang yang Mengikuti Pembinaan dan Advokasi Pengadaan Barang dan Jasa (Orang)	90,51	298.667.551,00	148	200.000.000,00	1,04	12.863.000,00	1%	6%	91,55	311.530.551,00			BAGIAN PENGADAAN BARANG ATAU JASA			
364	0.00.01	PROGRAM PENUNJANG URUSAN PEMERINTAHAN DAERAH KABUPATEN/KOTA			1.386.701.734,00		1.220.204.000,00		679.890.068,00		56%		2.066.591.802,00		0%				
0.00.01.2.01		Perencanaan, Penganggaran, dan Evaluasi Kinerja Perangkat Daerah			959.776.934,00		917.179.000,00		442.845.068,00		48%		1.402.622.002,00		0%				
0.00.01.2.01.01		Penyusunan Dokumen Perencanaan Perangkat Daerah	Jumlah Dokumen Perencanaan Perangkat Daerah (Dokumen)	2	188.313.235,00	1	242.402.500,00	1	50.605.500,00	100%	21%	3	238.918.735,00			BAGIAN PERENCANAAN DAN KEUANGAN			
0.00.01.2.01.06		Koordinasi dan Penyusunan Laporan Capaian Kinerja dan Ikhtisar Realisasi Kinerja SKPD	Jumlah Laporan Capaian Kinerja dan Ikhtisar Realisasi Kinerja SKPD dan Laporan Hasil Koordinasi Penyusunan Laporan Capaian Kinerja dan Ikhtisar Realisasi Kinerja SKPD (Laporan)	1	207.557.680,00	1	93.947.000,00	0	88.712.851,00	0%	94%	1	296.270.531,00			BAGIAN PERENCANAAN DAN KEUANGAN			
0.00.01.2.01.07		Evaluasi Kinerja Perangkat Daerah	Jumlah Laporan Evaluasi Kinerja Perangkat Daerah (Laporan)	1	84.017.552,00	1	122.240.000,00	1	82.104.183,00	100%	67%	2	166.121.735,00			BAGIAN PERENCANAAN DAN KEUANGAN			
0.00.01.2.02		Administrasi Keuangan Perangkat Daerah			426.924.800,00		303.025.000,00		237.045.000,00		78%		663.969.800,00		0%				
0.00.01.2.02.03		Pelaksanaan Penatausahaan dan Pengujian/Verifikasi Keuangan SKPD	Jumlah Dokumen Penatausahaan dan Pengujian/Verifikasi Keuangan SKPD (Dokumen)	1	190.062.400,00	1	124.862.500,00	2	114.485.000,00	200%	92%	3	304.547.400,00			BAGIAN PERENCANAAN DAN KEUANGAN			
0.00.01.2.02.04		Koordinasi dan Pelaksanaan Akuntansi SKPD	Jumlah Dokumen Koordinasi dan Pelaksanaan Akuntansi SKPD (Dokumen)	1	15.125.000,00	1	13.325.000,00	1	3.230.000,00	100%	24%	2	18.355.000,00			BAGIAN PERENCANAAN DAN KEUANGAN			
0.00.01.2.02.07		Koordinasi dan Penyusunan Laporan Keuangan Bulanan/ Triwulanan/ Semesteran SKPD	Jumlah Laporan Keuangan Bulanan/ Triwulanan/ Semesteran SKPD dan Laporan Koordinasi Penyusunan Laporan Keuangan Bulanan/ Triwulanan/ Semesteran SKPD (Laporan)	1	8.275.000,00	1	13.325.000,00	1	807.500,00	100%	6%	2	9.082.500,00			BAGIAN PERENCANAAN DAN KEUANGAN			
SEKRETARIAT DPRD																			
365	0.00.01	PROGRAM PENUNJANG URUSAN PEMERINTAHAN DAERAH KABUPATEN/KOTA	Persentase Layanan Administrasi dan Keuangan DPRD yang difasilitasi (%)	100	50.217.000.000,00	91,7	42.534.845.585,00	100	42.445.958.876,00	0	28.073.344.990,00	0%	66%	91,7	70.608.190.575,00	92%	141%		
			Indeks Kepuasan Layanan Kesekretariatan (Indeks)	78		84,5		78	0	0%	84,5	108%							
								79	0	0%	0	0%							
0.00.01.2.01		Perencanaan, Penganggaran, dan Evaluasi Kinerja Perangkat Daerah	Jumlah Dokumen Perencanaan, Evaluasi dan Laporan Kinerja (Dokumen)		217.007.100,00	11	234.272.000,00	0	111.614.800,00	0%	48%	0	328.621.900,00		0%	0%			
0.00.01.2.01.01		Penyusunan Dokumen Perencanaan Perangkat Daerah	Jumlah dokumen perencanaan perangkat daerah (dokumen)	4	217.007.100,00	8	234.272.000,00	4	111.614.800,00	50%	48%	8	328.621.900,00			SEKRETARIAT DPRD			
0.00.01.2.01.07		Evaluasi Kinerja Perangkat Daerah	Jumlah laporan evaluasi kinerja perangkat daerah (Laporan)			12		6		50%	0%	6				SEKRETARIAT DPRD			
0.00.01.2.02		Administrasi Keuangan Perangkat Daerah	Jumlah Dokumen Administrasi Keuangan (dokumen)		5.457.472.828,00	17	5.535.899.123,00	0	3.540.790.721,00	0%	64%	0	8.998.263.549,00		0%	0%			
0.00.01.2.02.01		Penyediaan Gaji dan Tunjangan ASN	Jumlah orang yang menerima gaji dan tunjangan ASN (orang/bulan)		4.970.452.828,00	48	5.205.396.123,00	92	3.537.470.721,00	192%	68%	92	8.507.923.549,00			SEKRETARIAT DPRD			
0.00.01.2.02.02		Penyediaan Administrasi Pelaksanaan Tugas ASN	Jumlah dokumen hasil penyediaan administrasi pelaksanaan tugas ASN (dokumen)		484.307.500,00	2	278.035.000,00	0	-	0%	0%	0	484.307.500,00			SEKRETARIAT DPRD			
0.00.01.2.02.03		Pelaksanaan Penatausahaan dan Pengujian/Verifikasi Keuangan SKPD	Pelaksanaan Penatausahaan dan Pengujian/Verifikasi Keuangan SKPD (dokumen)			12		0	-	0%	0%	0	-			SEKRETARIAT DPRD			
0.00.01.2.02.04		Koordinasi dan Pelaksanaan Akuntansi SKPD	Jumlah dokumen koordinasi dan pelaksanaan akuntansi SKPD (dokumen)		1.432.500,00	2	24.384.000,00	0	-	0%	0%	0	1.432.500,00			SEKRETARIAT DPRD			
0.00.01.2.02.06		Pengelolaan dan Penyediaan Bahan Tanggapan Pemeriksaan	Jumlah dokumen bahan tanggapan pemeriksaan dan tindak lanjut pemeriksaan (dokumen)		1.280.000,00	2	28.084.000,00	1	3.320.000,00	50%	12%	1	4.600.000,00			SEKRETARIAT DPRD			
0.00.01.2.02.07		Koordinasi dan Penyusunan Laporan Keuangan Bulanan/Triwulanan/Semesteran SKPD	Jumlah laporan keuangan (dokumen)			12		0	-	0%	0%	0	-			SEKRETARIAT DPRD			
0.00.01.2.05		Administrasi Kepegawaian Perangkat Daerah	Jumlah PNS yang mengikuti diklat teknis/ penjenjangan/bimtek (orang)		1.004.835.563,00	50	685.632.000,00	0	257.120.000,00	0%	38%	0	1.261.955.563,00		0%	0%			
			Jumlah Dokumen Administrasi Kepegawaian Perangkat Daerah (Dokumen)			5		0		0%		0			0%				
0.00.01.2.05.02		Pengadaan Pakaiannya Dinas beserta Atribut Kelengkapannya	Jumlah paket pakaian dinas beserta atribut kelengkapannya (paket)		251.448.000,00	5	78.000.000,00	2	10.200.000,00	40%	13%	2	261.648.000,00			SEKRETARIAT DPRD			
0.00.01.2.05.09		Pendidikan dan Pelatihan Pegawai Berdasarkan Tugas dan Fungsi	Jumlah pegawai berdasarkan tugas dan fungsi yang mengikuti pendidikan dan pelatihan (orang)			48		0	-	0%	0%	0	-			SEKRETARIAT DPRD			
0.00.01.2.05.11		Bimbingan Teknis Implementasi Peraturan Perundang-Undangan	Jumlah orang yang mengikuti bimbingan teknis implementasi peraturan perundang-undangan (orang)		753.387.563,00	48	607.632.000,00	21	246.920.000,00	44%	41%	21	1.000.307.563,00			SEKRETARIAT DPRD			

No	Kode	Urusan / Bidang Urusan / Pemerintahan Daerah dan Program / Kegiatan / Sub Kegiatan	Indikator Kinerja Program(outcome) / Kegiatan(output kegiatan) / Sub Kegiatan (output sub kegiatan)	Target RPJMD Kabupaten Kota pada Tahun 2023 (Akhir Periode RPJMD)		Realisasi Capaian Kinerja RPJMD Perangkat Daerah s/d. Renja		Target Kinerja dan Anggaran RKPD Tahun berjalan yang dievaluasi		Realisasi Capaian Kinerja dan Anggaran RKPD yang dievaluasi		Tingkat Capaian Kinerja dan 9 = 8/7 X 100%		Realisasi Kinerja dan Anggaran RKPD s/d tahun 2023 10 = 6 + 8		Tingkat Capaian Kinerja dan 11 = 10/5 x 100%		Perangkat Daerah Penanggung Jawab	Ket
				K	Rp.	K	Rp.	K	Rp.	K	Rp.	K	Rp.	K	Rp.	K	Rp.		
	0.00.01.2.06	Administrasi Umum Perangkat Daerah	Jumlah pelayanan administrasi umum (bulan)			3.081.197.108,00	12	1.774.736.500,00	0	1.055.191.544,00	0%	59%	0	4.136.388.652,00	0%	0%			
			<i>Persentase Penyediaan Administrasi Umum yang sesuai SOP (persen)</i>				100		0		0%	59%	0		0%	0%			
	0.00.01.2.06.01	Penyediaan Komponen Instalasi Listrik/Penerangan Bangunan Kantor	Jumlah paket komponen instalasi listrik/penerangan bangunan kantor yang disediakan (paket)			22.393.000,00	1	23.037.000,00	1	13.435.000,00	100%	58%	1	35.828.000,00			SEKRETARIAT DPRD		
	0.00.01.2.06.02	Penyediaan Peralatan dan Perlengkapan Kantor	Jumlah paket peralatan dan perlengkapan kantor yang disediakan (paket)			2.363.268.406,00	10	1.073.064.500,00	7	603.285.600,00	70%	56%	7	2.966.554.006,00			SEKRETARIAT DPRD		
	0.00.01.2.06.03	Penyediaan Peralatan Rumah Tangga	Jumlah paket peralatan rumah tangga yang disediakan (paket)			54.640.100,00	1	108.718.000,00	0	72.144.000,00	0%	66%	0	126.784.100,00			SEKRETARIAT DPRD		
	0.00.01.2.06.05	Penyediaan Barang Cetak dan Pensewaan	Jumlah paket barang cetakan dan penggandaan yang disediakan (paket)			156.226.000,00	1	147.700.000,00	0	60.162.000,00	0%	41%	0	216.388.000,00			SEKRETARIAT DPRD		
	0.00.01.2.06.06	Penyediaan Bahan Bacaan dan Peraturan Perundang-undangan	Jumlah dokumen bahan bacaan dan peraturan perundang-undangan yang disediakan (dokumen)			52.800.000,00	160	60.000.000,00	40	14.423.944,00	25%	24%	40	67.223.944,00			SEKRETARIAT DPRD		
	0.00.01.2.06.08	Fasilitasi Kunjungan Tamu	Jumlah laporan fasilitas kunjungan tamu (laporan)			161.201.000,00	96	129.475.000,00	45	62.494.000,00	47%	48%	45	223.695.000,00			SEKRETARIAT DPRD		
	0.00.01.2.06.09	Penyelenggaraan Rapat Koordinasi dan Konsultasi SKPD	Jumlah laporan penyelenggaraan rapat koordinasi dan konsultasi SKPD (laporan)			270.668.602,00	12	232.742.000,00	6	229.247.000,00	50%	98%	6	499.915.602,00			SEKRETARIAT DPRD		
	0.00.01.2.07	Pengadaan Barang Milik Daerah Penunjang Urusan Pemerintah Daerah	Jumlah pengadaan barang milik daerah (unit)			48.097.300,00	5	198.260.000,00	0	8.235.000,00	0%	4%	0	56.332.300,00	0%	0%			
			<i>Jumlah Barang yang Diperoleh (unit)</i>				5		0		0%	0%	0		0%	0%			
	0.00.01.2.07.05	Pengadaan Mebel	Jumlah paket mebel yang disediakan (unit)			-	2	-	0	-	0%	0%	0	-	0%	0%	SEKRETARIAT DPRD		
	0.00.01.2.07.09	Pengadaan Gedung Kantor atau Bangunan Lainnya	Jumlah unit gedung kantor atau bangunan lainnya yang disediakan (unit)			48.097.300,00	1	198.260.000,00	0	8.235.000,00	0%	4%	0	56.332.300,00			SEKRETARIAT DPRD		
	0.00.01.2.08	Penyediaan Jasa Penunjang Urusan Pemerintahan Daerah	Jumlah pelayanan penyediaan jasa penunjang (jaji)			875.773.424,00	12	1.204.151.000,00	0	542.401.631,00	0%	45%	0	1.418.175.055,00	0%	0%			
			<i>Persentase Jasa Penunjang yang tersedia (persen)</i>				100		0		0%	45%	0		0%	0%			
	0.00.01.2.08.02	Penyediaan Jasa Komunikasi, Sumber Daya Air dan Listrik	Jumlah laporan penyediaan jasa komunikasi, sumber daya air dan listrik yang disediakan (laporan)			220.691.358,00	12	208.920.000,00	6	149.742.880,00	50%	72%	6	370.434.238,00			SEKRETARIAT DPRD		
	0.00.01.2.08.03	Penyediaan Jasa Peralatan dan Perlengkapan Kantor	Jumlah laporan penyediaan jasa peralatan dan perlengkapan kantor yang disediakan (laporan)			238.447.000,00	12	470.505.000,00	8	158.793.840,00	67%	34%	8	397.240.840,00			SEKRETARIAT DPRD		
	0.00.01.2.08.04	Penyediaan Jasa Pelayanan Umum Kantor	Jumlah laporan penyediaan jasa pelayanan umum kantor yang disediakan (laporan)			416.635.066,00	12	524.726.000,00	6	233.864.911,00	50%	45%	6	650.499.977,00			SEKRETARIAT DPRD		
	0.00.01.2.09	Pemeliharaan Barang Milik Daerah Penunjang Urusan Pemerintahan Daerah	Jumlah Pelayanan Pemeliharaan Barang Milik Daerah (bulan)			1.546.470.906,00	12	1.252.963.000,00	0	485.205.951,00	0%	39%	0	2.031.676.857,00	0%	0%			
			<i>Persentase Barang Milik yang Terpelihara (persen)</i>				100		0		0%	39%	0		0%	0%			
	0.00.01.2.09.01	Penyediaan Jasa Pemeliharaan, Biaya Pemeliharaan, dan Pajak Kendaraan Perorangan Dinas atau Kendaraan Dinas Jabatan	Jumlah kendaraan perorangan dinas atau kendaraan dinas jabatan yang dipelihara dan dibayarkan pajaknya (unit)			743.541.926,00	5	223.710.000,00	2	212.938.138,00	40%	95%	2	956.480.064,00			SEKRETARIAT DPRD		
	0.00.01.2.09.02	Penyediaan Jasa Pemeliharaan, Biaya Pemeliharaan, Pajak dan Perizinan Kendaraan Dinas Operasional atau Lapangan	Jumlah kendaraan dinas operasional atau lapangan yang dipelihara dan dibayarkan pajak dan perizinannya (unit)			189.623.980,00	36	354.600.000,00	10	121.446.813,00	28%	34%	10	311.070.793,00			SEKRETARIAT DPRD		
			<i>Jumlah Kendaraan Dinas Operasional atau Lapangan yang Dipelihara dan dibayarkan Pajak dan Perizinannya (Unit)</i>						0		0%	34%	0		0%	34%			
	0.00.01.2.09.05	Pemeliharaan Mebel	Jumlah mebel yang dipelihara (unit)			61.900.000,00	172	68.000.000,00	59	27.750.000,00	34%	41%	59	89.650.000,00			SEKRETARIAT DPRD		
	0.00.01.2.09.09	Pemeliharaan/Rehabilitasi Gedung Kantor dan Bangunan Lainnya	Jumlah gedung kantor dan bangunan lainnya yang dipelihara/direhabilitasi (Unit)			551.405.000,00	4	606.653.000,00	2	123.071.000,00	50%	20%	2	674.476.000,00			SEKRETARIAT DPRD		
	0.00.01.2.15	Layanan Keuangan dan Kesejahteraan DPRD	Jumlah dokumen keuangan dan kesejahteraan DPRD (dokumen)			29.698.164.113,00	14	30.848.614.253,00	0	21.599.998.793,00	0%	70%	0	51.298.162.906,00	0%	0%			
	0.00.01.2.15.01	Penyelenggaraan Administrasi Keuangan DPRD	Jumlah anggota DPRD yang menerima hak keuangan DPRD (orana/bulan)			29.414.180.261,00	50	30.607.114.253,00	99	21.592.902.793,00	198%	71%	99	51.007.083.054,00			SEKRETARIAT DPRD		
	0.00.01.2.15.02	Penyediaan Pakaian Dinas dan Atribut DPRD	Jumlah paket pakaian dinas dan atribut DPRD yang disediakan (paket)			256.980.000,00	5	181.500.000,00	2	7.096.000,00	40%	4%	2	264.076.000,00			SEKRETARIAT DPRD		
	0.00.01.2.15.03	Pelaksanaan Medical Check Up DPRD	Jumlah orang yang mengikuti medical check up DPRD (orang)			27.003.852,00	50	60.000.000,00	0	-	0%	0%	0	27.003.852,00			SEKRETARIAT DPRD		
	0.00.01.2.16	Layanan Administrasi DPRD	Persentase layanan administrasi DPRD (persen)			605.827.243,00	100	711.431.000,00	0	472.786.550,00	0%	66%	0	1.078.613.793,00	0%	0%			
	0.00.01.2.16.01	Penyelenggaraan Administrasi Keanggotaan DPRD	Jumlah dokumen hasil penyelenggaraan administrasi keanggotaan DPRD (dokumen)			72.910.000,00	1	71.931.000,00	0	55.716.000,00	0%	77%	0	128.626.000,00			SEKRETARIAT DPRD		
	0.00.01.2.16.02	Fasilitasi Fraksi DPRD	Jumlah laporan hasil fasilitasi fraksi DPRD (laporan)			18.248.000,00	6	34.975.000,00	5	27.318.000,00	83%	78%	5	45.566.000,00			SEKRETARIAT DPRD		
	0.00.01.2.16.03	Fasilitasi Rapat Koordinasi dan Konsultasi DPRD	Jumlah laporan hasil fasilitasi rapat koordinasi dan konsultasi DPRD (laporan)			427.412.500,00	12	524.555.000,00	6	324.063.100,00	50%	62%	6	751.475.600,00			SEKRETARIAT DPRD		
	0.00.01.2.16.04	Penyediaan Kebutuhan Rumah Tangga DPRD	Jumlah paket kebutuhan rumah tangga DPRD yang disediakan (paket)			87.256.743,00	1	79.970.000,00	0	65.689.450,00	0%	82%	0	152.946.193,00			SEKRETARIAT DPRD		
366	4.02.02	PROGRAM DUKUNGAN PELAKSANAAN TUGAS DAN FUNGSI DPRD	Persentase pencapaian Tugas dan fungsi DPRD yang difasilitasi (%)	100	38.233.000.000,00	100	34.337.284.900,00	100	32.451.881.000,00	0	26.599.938.050,00	0%	82%	100	60.937.222.950,00	100%	159%		
							100		0		0%	82%	0		0%	159%			

No	Kode	Urusan / Bidang Urusan / Pemerintahan Daerah dan Program / Kegiatan / Sub Kegiatan	Indikator Kinerja Program(outcome) / Kegiatan(output kegiatan) / Sub Kegiatan (output sub kegiatan)	Target RPJMD Kabupaten Kota pada Tahun 2023 (Akhir Periode RPJMD)		Realisasi Capaian Kinerja RPJMD Perangkat Daerah s/d. Renja		Target Kinerja dan Anggaran RKPD Tahun berjalan yang dievaluasi		Realisasi Capaian Kinerja dan Anggaran RKPD yang dievaluasi		Tingkat Capaian Kinerja dan 9 = 8/7 X 100%		Realisasi Kinerja dan Anggaran RKPD s/d tahun 2023 10 = 6 + 8		Tingkat Capaian Kinerja dan 11 = 10/5 x 100%		Perangkat Daerah Penanggung Jawab	Ket
				K	Rp.	K	Rp.	K	Rp.	K	Rp.	K	Rp.	K	Rp.	K	Rp.		
1	2	3	4	5	6	7	8	9	10	11	12	13							
4.02.02.2.01		Pembentukan Peraturan Daerah dan Peraturan DPRD	Jumlah rekomendasi Perda (Dokumen)		4.463.054.900,00	12	4.175.225.000,00	0	2.611.546.400,00	0%	63%	0	7.074.601.300,00	0%	0%				
4.02.02.2.01.01		Penyusunan dan Pembahasan Program	Jumlah dokumen hasil penyusunan dan pembahasan program pembentukan peraturan daerah (dokumen)		2.875.000,00	3	9.500.000,00	1	1.662.500,00	33%	18%	1	4.537.500,00					SEKRETARIAT DPRD	
4.02.02.2.01.02		Pembahasan Rancangan Peraturan Daerah	Jumlah dokumen hasil pembahasan rancangan peraturan daerah (dokumen)		2.173.564.350,00	12	2.046.455.000,00	3	994.897.250,00	25%	49%	3	3.168.461.600,00					SEKRETARIAT DPRD	
4.02.02.2.01.03		Penyelenggaraan Kajian Perundang-Undangan	Jumlah dokumen kajian perundang-undangan (dokumen)		361.820.400,00	2	-	0	-	0%	0%	0	361.820.400,00					SEKRETARIAT DPRD	
4.02.02.2.01.04		Facilitasi Penyusunan Penjelasan/Keterangan Naskah Akademik	Jumlah dokumen hasil penyusunan penjelasan atau keterangan dan/atau Naskah Akademik yang difasilitasi (dokumen)		1.911.295.150,00	20	2.119.270.000,00	9	1.614.986.650,00	45%	76%	9	3.526.281.800,00					SEKRETARIAT DPRD	
4.02.02.2.01.05		Penyusunan Tata Tertib DPRD	Jumlah dokumen tata tertib DPRD yang disusun (dokumen)		13.500.000,00	1	-	0	-	0%	0%	0	13.500.000,00					SEKRETARIAT DPRD	
4.02.02.2.02		Pembahasan Kebijakan Anggaran	Jumlah Perda Persetujuan APBD (perda)		81.149.500,00	3	850.674.500,00	0	239.284.800,00	0%	28%	0	320.434.300,00	0%	0%				
4.02.02.2.02.01		Pembahasan KUA dan PPAS	Jumlah dokumen hasil pembahasan KUA dan PPAS (Dokumen)		7.787.500,00	1	385.793.500,00	1	219.924.800,00	100%	57%	1	227.712.300,00					SEKRETARIAT DPRD	
4.02.02.2.02.02		Pembahasan Perubahan KUA dan Perubahan PPAS	Jumlah Dokumen hasil pembahasan perubahan KUA dan Perubahan PPAS (Dokumen)		-	1	26.362.500,00	0	-	0%	0%	0	-					SEKRETARIAT DPRD	
4.02.02.2.02.03		Pembahasan APBD	Jumlah dokumen hasil pembahasan APBD (dokumen)		29.402.000,00	1	26.362.500,00	0	-	0%	0%	0	29.402.000,00					SEKRETARIAT DPRD	
4.02.02.2.02.04		Pembahasan APBD Perubahan	Jumlah dokumen hasil pembahasan APBD Perubahan (dokumen)		21.910.000,00	1	385.793.500,00	0	-	0%	0%	0	21.910.000,00					SEKRETARIAT DPRD	
4.02.02.2.02.05		Pembahasan Laporan Semester	Rekomendasi Laporan Semester Bupati (buah)		-	10	-	0	-	0%	0%	0	-					SEKRETARIAT DPRD	
4.02.02.2.02.06		Pembahasan Pertanggungjawaban APBD	Jumlah dokumen hasil pembahasan pertanggungjawaban APBD (dokumen)		22.050.000,00	1	26.362.500,00	0	19.360.000,00	0%	73%	0	41.410.000,00					SEKRETARIAT DPRD	
4.02.02.2.03		Pengawasan Penyelenggaraan Pemerintahan	Jumlah pengutusan penyelenggaraan pemerintah (kali)		168.237.500,00	192	357.680.000,00	6	45.937.500,00	3%	13%	6	214.175.000,00	0%	0%				
4.02.02.2.03.01		Pengawasan Urusan Pemerintahan Bidang Pemerintahan dan Hukum	Jumlah Laporan Hasil Pengawasan Urusan Pemerintahan Bidang Pemerintahan dan Hukum (laporan)		28.425.000,00	48	83.040.000,00	0	-	0%	0%	0	28.425.000,00					SEKRETARIAT DPRD	
4.02.02.2.03.02		Pengawasan Urusan Pemerintahan Bidang Infrastruktur	Jumlah Laporan Hasil Pengawasan Urusan Pemerintahan Bidang Infrastruktur (laporan)		38.700.000,00	24	77.400.000,00	6	17.470.000,00	25%	23%	6	56.170.000,00					SEKRETARIAT DPRD	
4.02.02.2.03.03		Pengawasan Urusan Pemerintahan Bidang Kesejahteraan Rakyat	Jumlah Laporan Hasil Pengawasan Urusan Pemerintahan Bidang Kesejahteraan Rakyat (laporan)		40.555.000,00	48	77.400.000,00	6	11.020.000,00	13%	14%	6	51.575.000,00					SEKRETARIAT DPRD	
4.02.02.2.03.04		Pengawasan Urusan Pemerintahan Bidang Perekonomian	Jumlah Laporan Hasil Pengawasan Urusan Pemerintahan Bidang Perekonomian (laporan)		39.820.000,00	48	88.680.000,00	6	10.550.000,00	13%	12%	6	50.370.000,00					SEKRETARIAT DPRD	
4.02.02.2.03.05		Pengawasan Urusan Pemerintahan Bidang Sumber Daya Alam	Jumlah Laporan Hasil Pengawasan Urusan Pemerintahan Bidang Sumber Daya Alam (laporan)		5.040.000,00	24	-	0	-	0%	0%	0	5.040.000,00					SEKRETARIAT DPRD	
4.02.02.2.03.06		Pengawasan Tindak Lanjut Hasil Pemeriksaan Laporan Keuangan oleh Badan Pemeriksa Keuangan	Jumlah Pengawasan Tindak Lanjut Hasil Pemeriksaan Laporan Keuangan oleh Badan Pemeriksa Keuangan (kali)		-	3	-	0	-	0%	0%	0	-					SEKRETARIAT DPRD	
4.02.02.2.03.07		Pengawasan Penggunaan Anggaran	Jumlah Pengawasan Penggunaan Anggaran (kali)		-	24	-	0	-	0%	0%	0	-					SEKRETARIAT DPRD	
4.02.02.2.03.08		Pembahasan Laporan Keterangan Pertanggungjawaban Kepala Daerah	Jumlah Dokumen Hasil Pengawasan Penggunaan Anggaran (dokumen)		15.697.500,00	1	31.160.000,00	0	6.897.500,00	0%	22%	0	22.595.000,00					SEKRETARIAT DPRD	
4.02.02.2.04		Peningkatan Kapasitas DPRD	Jumlah kegiatan Peningkatan Kapasitas DPRD (kali)		4.246.472.150,00	60	6.472.464.000,00	0	3.671.943.900,00	0%	57%	0	7.918.416.050,00	0%	0%				
4.02.02.2.04.02		Pendalaman Tugas DPRD	Jumlah dokumen hasil pendalaman tugas DPRD (dokumen)		2.309.181.650,00	22	1.427.416.000,00	12	1.541.259.500,00	55%	108%	12	3.850.441.150,00					SEKRETARIAT DPRD	
4.02.02.2.04.03		Publikasi dan Dokumentasi Dewan	Jumlah dokumen penyebarluasan produk hukum daerah, publikasi dan dokumentasi dewan (dokumen)		1.164.777.500,00	6900	902.515.000,00	605	586.920.000,00	9%	65%	605	1.751.697.500,00					SEKRETARIAT DPRD	
4.02.02.2.04.04		Penyediaan Kelompok Pakar dan Tim Ahli	Jumlah orang dalam kelompok pakar dan Tim ahli (orang)		108.000.000,00	3	108.414.000,00	2	81.000.000,00	67%	75%	2	189.000.000,00					SEKRETARIAT DPRD	
4.02.02.2.04.05		Penyediaan Tenaga Ahli Fraksi	Jumlah tenaga ahli fraksi (orang)		252.000.000,00	7	252.966.000,00	4	189.000.000,00	57%	75%	4	441.000.000,00					SEKRETARIAT DPRD	
4.02.02.2.04.06		Penyelenggaraan Hubungan Masyarakat	Jumlah dokumen hasil penyelenggaraan hubungan masyarakat (dokumen)		412.513.000,00	4	3.771.653.000,00	4	1.273.764.400,00	100%	34%	4	1.686.277.400,00					SEKRETARIAT DPRD	
4.02.02.2.04.07		Penyusunan Program Kerja DPRD	Jumlah dokumen rencana kerja DPRD (dokumen)		-	2	9.500.000,00	0	-	0%	0%	0	-					SEKRETARIAT DPRD	
4.02.02.2.05		Penyerapan dan Penghimpunan Aspirasi Masyarakat	Jumlah Aspirasi Masyarakat yang terserap (buah)		2.969.991.000,00	1500	2.930.872.000,00	0	1.613.194.000,00	0%	55%	0	4.583.185.000,00	0%	0%				
			Jumlah Aspirasi Masyarakat yang terserap (aspirasi)		-	1000	-	0	-	0%		0	-	0%					

No	Kode	Urusan / Bidang Urusan / Pemerintahan Daerah dan Program / Kegiatan / Sub Kegiatan	Indikator Kinerja Program(outcome) / Kegiatan(output kegiatan) / Sub Kegiatan (output sub kegiatan)	Target RPJMD Kabupaten Kota pada Tahun 2023 (Akhir Periode RPJMD)		Realisasi Capaian Kinerja RPJMD Perangkat Daerah s/d. Renja		Target Kinerja dan Anggaran RKPD Tahun berjalan yang dievaluasi		Realisasi Capaian Kinerja dan Anggaran RKPD yang dievaluasi		Tingkat Capaian Kinerja dan 9 = 8/7 x 100%		Realisasi Kinerja dan Anggaran RKPD s/d tahun 2023 10 = 6 + 8		Tingkat Capaian Kinerja dan 11 = 10/5 x 100%		Perangkat Daerah Penanggung Jawab	Ket	
				K	Rp.	K	Rp.	K	Rp.	K	Rp.	K	Rp.	K	Rp.	K	Rp.			
				5	6	7	8	9	10	11	12									
1	2	3	4	5	6	7	8	9	10	11	12	13								13
	4.02.02.2.05.01	Kunjungan Kerja dalam Daerah	Jumlah kunjungan kerja dalam daerah (kali)			50		0		0		0%	0%	0						SEKRETARIAT DPRD
	4.02.02.2.05.02	Penyusunan Pokok-Pokok Pikiran DPRD	Jumlah Laporan Hasil Kunjungan Kerja DPRD (dokumen)					0		0		0%	0%	0						SEKRETARIAT DPRD
	4.02.02.2.05.03	Pelaksanaan Reses	Jumlah Dokumen Pokok-Pokok Pikiran DPRD yang Disusun (dokumen)		31.980.000,00	2	112.722.000,00	0		0		0%	0%	0	31.980.000,00					SEKRETARIAT DPRD
	4.02.02.2.06	Pelaksanaan dan Pengawasan Kode Etik DPRD	Jumlah Dokumen Hasil Pelaksanaan Reses (dokumen)		2.938.011.000,00	150	2.818.150.000,00	75	1.613.194.000,00	50%	57%	75	4.551.205.000,00							SEKRETARIAT DPRD
	4.02.02.2.06.01	Penyusunan Kode Etik DPRD	Jumlah pengawasan kode etik (kali)			12	167.086.000,00	0	108.572.800,00	0%	65%	0	108.572.800,00	0%	0%					SEKRETARIAT DPRD
	4.02.02.2.06.02	Pengawasan Kode Etik DPRD	Jumlah kode etik dan tata beracara DPRD (dokumen)			1		0		0%	0%	0								SEKRETARIAT DPRD
	4.02.02.2.06.02	Pengawasan Kode Etik DPRD	Jumlah laporan hasil pengawasan kode etik DPRD (laporan)			2	167.086.000,00	1	108.572.800,00	50%	65%	1	108.572.800,00							SEKRETARIAT DPRD
	4.02.02.2.07	Pembahasan Kerja Sama Daerah	Jumlah Kerjasama yang dibahas (kali)			2		0		0%	0%	0		0%	0%					SEKRETARIAT DPRD
	4.02.02.2.07.01	Fasilitasi, Verifikasi, dan Koordinasi Persetujuan Kerjasama Daerah	Jumlah Rekomendasi Kerjasama antar Daerah (buah)			4		0		0%	0%	0								SEKRETARIAT DPRD
			Jumlah dokumen rekomendasi hasil fasilitasi, verifikasi dan koordinasi persetujuan kerja sama daerah (dokumen)					0		0%		0								
	4.02.02.2.07.02	Penyusunan Bahan Komunikasi dan Publikasi	Jumlah bahan komunikasi dan publikasi yang disusun (buah)			4		0		0%	0%	0								SEKRETARIAT DPRD
			Jumlah dokumen bahan komunikasi dan publikasi yang disusun (dokumen)					0		0%		0								
	4.02.02.2.08	Fasilitasi Tugas DPRD	Jumlah kegiatan DPRD yang difasilitasi (kali)		22.408.379.850,00	132	17.497.879.500,00	0	18.309.458.650,00	0%	105%	0	40.717.838.500,00	0%	0%					
	4.02.02.2.08.01	Koordinasi dan Konsultasi Pelaksanaan Tugas DPRD	Jumlah dokumen hasil koordinasi dan konsultasi pelaksanaan tugas DPRD (dokumen)		20.307.906.400,00	112	15.679.082.000,00	82	16.847.601.850,00	73%	107%	82	37.155.508.250,00							SEKRETARIAT DPRD
	4.02.02.2.08.02	Penyusunan Laporan Kinerja DPRD	Jumlah laporan fraksi alat kelengkapan dan kinerja DPRD yang disusun (laporan)		33.600.000,00	120	36.000.000,00	0		0%	0%	0	33.600.000,00							SEKRETARIAT DPRD
	4.02.02.2.08.03	Fasilitasi Pelaksanaan Tugas Badan Musyawarah	Jumlah Dokumen Hasil Fasilitasi Pelaksanaan Tugas Badan Musyawarah (dokume)		6.815.000,00	4	730.499.500,00	3	412.308.900,00	75%	56%	3	419.123.900,00							SEKRETARIAT DPRD
	4.02.02.2.08.04	Fasilitasi Tugas Pimpinan DPRD	Jumlah Dokumen Hasil Fasilitasi Tugas Pimpinan DPRD (dokumen)		2.060.058.450,00	44	1.052.298.000,00	24	1.049.547.900,00	55%	100%	24	3.109.606.350,00							SEKRETARIAT DPRD
UNSUR PENUNJANG URUSAN PEMERINTAHAN																				
PERENCANAAN																				
367	0.00.01	PROGRAM PENUNJANG URUSAN PEMERINTAHAN DAERAH KABUPATEN/KOTA	Indeks Kepuasan Layanan Kesekretariatan (Indeks)	80	12.833.199.093,00	80,02	11.695.463.523,00	80	11.329.786.454,00	0	5.509.012.371,00	0%	49%	80,02	17.204.475.894,00	100%	134%			
	0.00.01.2.01	Perencanaan, Penganggaran, dan Evaluasi Kinerja Perangkat Daerah	Jumlah dokumen perencanaan, penganggaran, evaluasi, dan laporan kinerja (Dokumen)			9	1.029.642.102,00	9	654.785.600,00	6	384.179.223,00	67%	59%	15	1.413.821.325,00	0%	0%			
	0.00.01.2.01.01	Penyusunan Dokumen Perencanaan Perangkat Daerah	Jumlah Dokumen Perencanaan Perangkat Daerah (Dokumen)			2	850.320.502,00	4	543.485.600,00	2	295.833.223,00	50%	54%	4	1.146.153.725,00					BADAN PERENCANAAN PEMBANGUNAN DAERAH
			Jumlah Dokumen Perencanaan PD (Dokumen)			2		2		0		0%		2						
	0.00.01.2.01.06	Koordinasi dan Penyusunan Laporan Capaian Kinerja dan Ikhtisar Realisasi Kinerja SKPD	Jumlah Laporan Capaian Kinerja dan Ikhtisar Realisasi Kinerja SKPD dan Laporan Hasil Koordinasi Penyusunan Laporan Capaian Kinerja dan Ikhtisar Realisasi Kinerja SKPD (Laporan)			67	179.321.600,00	67	111.300.000,00	32	88.346.000,00	48%	79%	99	267.667.600,00					BADAN PERENCANAAN PEMBANGUNAN DAERAH
	0.00.01.2.01.07	Evaluasi Kinerja Perangkat Daerah	Jumlah Laporan Evaluasi Kinerja Perangkat Daerah (laporan)			0		8		0		0%	0%	0						BADAN PERENCANAAN PEMBANGUNAN DAERAH
	0.00.01.2.02	Administrasi Keuangan Perangkat Daerah	Jumlah Dokumen Administrasi Keuangan (Dokumen)			141	7.354.729.445,00	141	8.588.077.995,00	70	3.917.416.241,00	50%	46%	211	11.272.145.686,00	0%	0%			
	0.00.01.2.02.01	Penyediaan Gaji dan Tunjangan ASN	Jumlah orang yang menerima gaji dan tunjangan ASN (orang/bulan)			14	7.021.214.945,00	70	8.250.163.995,00	139	3.782.518.991,00	199%	46%	153	10.803.733.936,00					BADAN PERENCANAAN PEMBANGUNAN DAERAH
	0.00.01.2.02.02	Penyediaan Administrasi Pelaksanaan Tugas ASN	Jumlah dokumen hasil penyediaan administrasi pelaksanaan tugas ASN (Dokumen)			15	333.514.500,00	12	337.914.000,00	6	134.897.250,00	50%	40%	21	468.411.750,00					BADAN PERENCANAAN PEMBANGUNAN DAERAH
	0.00.01.2.05	Administrasi Kepegawaian Perangkat Daerah	Jumlah Dokumen Administrasi Kepegawaian Perangkat Daerah (Dokumen)			15	326.943.750,00	15	127.687.000,00	10	44.015.000,00	67%	34%	25	370.958.750,00	0%	0%			
	0.00.01.2.05.02	Pengadaan Pakaian Dinas beserta Atribut Kelengkapannya	Jumlah paket pakaian dinas beserta atribut kelengkapan (paket)			575	291.718.750,00	2	40.000.000,00	2	39.200.000,00	100%	98%	577	330.918.750,00					BADAN PERENCANAAN PEMBANGUNAN DAERAH
	0.00.01.2.05.09	Pendidikan dan Pelatihan Pegawai Berdasarkan Tugas dan Fungsi	Jumlah pegawai berdasarkan tugas dan fungsi yang mengikuti pendidikan dan pelatihan (orang)			17	35.225.000,00	3	87.687.000,00	1	4.815.000,00	33%	5%	18	40.040.000,00					BADAN PERENCANAAN PEMBANGUNAN DAERAH
	0.00.01.2.06	Administrasi Umum Perangkat Daerah	Persentase penyediaan administrasi umum yang sesuai SOP (%)			100	1.450.348.136,00	100	885.077.400,00	50	717.889.250,00	50%	81%	150	2.168.237.386,00	0%	0%			
	0.00.01.2.06.01	Penyediaan Komponen Instalasi Listrik/Penerangan Bangunan Kantor	Jumlah paket komponen instalasi listrik/penerangan bangunan kantor yang disediakan (paket)			420	29.253.000,00	4	25.345.400,00	1	7.135.000,00	25%	28%	421	36.388.000,00					BADAN PERENCANAAN PEMBANGUNAN DAERAH

No	Kode	Urusan / Bidang Urusan / Pemerintahan Daerah dan Program / Kegiatan / Sub Kegiatan	Indikator Kinerja Program(outcome) / Kegiatan(output kegiatan) / Sub Kegiatan (output sub kegiatan)	Target RPJMD Kabupaten Kota pada Tahun 2023 (Akhir Periode RPJMD)		Realisasi Capaian Kinerja RPJMD Perangkat Daerah s/d. Renja		Target Kinerja dan Anggaran RKPD Tahun berjalan yang dievaluasi		Realisasi Capaian Kinerja dan Anggaran RKPD yang dievaluasi		Tingkat Capaian Kinerja dan 9 = 8/7 x 100%		Realisasi Kinerja dan Anggaran RKPD s/d tahun 2023 10 = 6 + 8		Tingkat Capaian Kinerja dan 11 = 10/5 x 100%		Perangkat Daerah Penanggung Jawab	Ket
				K	Rp.	K	Rp.	K	Rp.	K	Rp.	K	Rp.	K	Rp.	K	Rp.		
	0.00.01.2.06.02	Penyediaan Peralatan dan Perlengkapan Kantor	Jumlah paket peralatan dan perlengkapan kantor yang disediakan (paket)		4801	382.475.018,00	4	346.380.200,00	3	131.150.986,00	75%	38%	4804	513.626.004,00			BADAN PERENCANAAN PEMBANGUNAN DAERAH		
	0.00.01.2.06.03	Penyediaan Peralatan Rumah Tangga	Jumlah paket peralatan rumah tangga yang disediakan (paket)		457	48.205.000,00	4	48.595.000,00	3	17.354.000,00	75%	36%	460	65.559.000,00			BADAN PERENCANAAN PEMBANGUNAN DAERAH		
	0.00.01.2.06.05	Penyediaan Barang Cetak dan Penggandaan	Jumlah paket barang cetakan dan penggandaan yang disediakan (paket)		41671	121.012.000,00	4	37.000.000,00	3	57.669.000,00	75%	156%	41674	178.681.000,00			BADAN PERENCANAAN PEMBANGUNAN DAERAH		
	0.00.01.2.06.09	Penyelenggaraan Rapat Koordinasi dan Konsultasi SKPD	Jumlah laporan penyelenggaraan rapat koordinasi dan konsultasi SKPD (laporan)		100	869.403.118,00	12	427.756.800,00	66	504.580.264,00	550%	118%	166	1.373.983.382,00			BADAN PERENCANAAN PEMBANGUNAN DAERAH		
	0.00.01.2.07	Pengadaan Barang Milik Daerah Penunjang Urusan Pemerintah Daerah	Jumlah barang yang diperoleh (Unit)		89	560.326.515,00	80	110.100.000,00	15	94.624.100,00	19%	86%	104	654.950.615,00	0%	0%			
	0.00.01.2.07.05	Pengadaan Mebel	Jumlah paket mebel yang disediakan (unit)		75	100.716.000,00	35	39.600.000,00	12	69.524.100,00	34%	176%	87	170.240.100,00			BADAN PERENCANAAN PEMBANGUNAN DAERAH		
	0.00.01.2.07.11	Pengadaan Sarana dan Prasarana Pendukung Gedung Kantor atau Bangunan Lainnya	Jumlah unit sarana dan prasarana pendukung gedung kantor atau bangunan lainnya yang disediakan (unit)		100	459.610.515,00	45	70.500.000,00	3	25.100.000,00	7%	36%	103	484.710.515,00			BADAN PERENCANAAN PEMBANGUNAN DAERAH		
	0.00.01.2.08	Penyediaan Jasa Penunjang Urusan Pemerintahan Daerah	Persentase jasa penunjang yang tersedia (%)		100	446.240.802,00	100	512.558.459,00	50	202.594.976,00	50%	40%	150	648.835.778,00	0%	0%			
	0.00.01.2.08.02	Penyediaan Jasa Komunikasi, Sumber Daya Air dan Listrik	Jumlah laporan penyediaan jasa komunikasi, sumber daya air dan listrik yang disediakan (laporan)		12	296.260.802,00	12	291.558.459,00	6	142.745.476,00	50%	49%	18	439.006.278,00			BADAN PERENCANAAN PEMBANGUNAN DAERAH		
	0.00.01.2.08.03	Penyediaan Jasa Peralatan dan Perlengkapan Kantor	Jumlah laporan penyediaan jasa peralatan dan perlengkapan kantor yang disediakan (laporan)		4	149.980.000,00	12	221.000.000,00	6	59.849.500,00	50%	27%	10	209.829.500,00			BADAN PERENCANAAN PEMBANGUNAN DAERAH		
	0.00.01.2.09	Pemeliharaan Barang Milik Daerah Penunjang Urusan Pemerintahan Daerah	Persentase barang milik daerah yang terpelihara (%)		100	527.232.773,00	100	451.500.000,00	50	148.293.581,00	50%	33%	150	675.526.354,00	0%	0%			
	0.00.01.2.09.02	Penyediaan Jasa Pemeliharaan, Biaya Pemeliharaan, Pajak dan Perizinan Kendaraan Dinas Operasional atau Lanjutan	Jumlah kendaraan dinas operasional/ lapangan yang dipelihara dan dibayarkan pajak dan perizinannya (unit)		73	157.947.773,00	50	160.900.000,00	26	118.228.581,00	52%	73%	99	276.176.354,00			BADAN PERENCANAAN PEMBANGUNAN DAERAH		
			Jumlah Kendaraan Dinas Operasional atau Lapangan yang Dipelihara dan dibayarkan Pajak dan Perizinannya (Unit)		0				0		0%		0						
	0.00.01.2.09.06	Pemeliharaan Peralatan dan Mesin Lainnya	Jumlah peralatan dan mesin lainnya yang dipelihara (unit)		200	60.760.000,00	25	61.050.000,00	10	26.940.000,00	40%	44%	210	87.700.000,00			BADAN PERENCANAAN PEMBANGUNAN DAERAH		
	0.00.01.2.09.09	Pemeliharaan/Rehabilitasi Gedung Kantor dan Bangunan Lainnya	Jumlah gedung kantor dan bangunan lainnya yang dipelihara / direhabilitasi (unit)		1	281.410.000,00	1	196.000.000,00	0		0%	0%	1	281.410.000,00			BADAN PERENCANAAN PEMBANGUNAN DAERAH		
	0.00.01.2.09.10	Pemeliharaan/Rehabilitasi Sarana dan Prasarana Gedung Kantor atau Bangunan Lainnya	Jumlah sarana dan prasarana gedung kantor/bangunan lainnya yang dipelihara/direhabilitasi (unit)		45	27.115.000,00	10	33.550.000,00	4	3.125.000,00	40%	9%	49	30.240.000,00			BADAN PERENCANAAN PEMBANGUNAN DAERAH		
			Jumlah Sarana dan Prasarana Gedung Kantor atau Bangunan Lainnya yang Dipelihara/Direhabilitasi (Unit)		0				0		0%		0						
368	5.01.02	PROGRAM PERENCANAAN, PENGENDALIAN DAN EVALUASI PEMBANGUNAN DAERAH	Persentase Ketepatan waktu aktivitas Perencanaan, pengendalian dan evaluasi (%)	100	967.002.750,00	589.145.750,00	100	750.000.000,00	30,79	495.233.500,00	31%	66%	130,79	1.084.379.250,00	131%	112%			
	5.01.02.2.01	Penyusunan Perencanaan dan Pendanaan	Jumlah Dokumen Perencanaan yang disusun tepat waktu (Dokumen)		5	467.332.750,00	5	700.000.000,00	1	443.914.500,00	20%	63%	6	911.247.250,00	0%	0%			
	5.01.02.2.01.03	Pelaksanaan Konsultasi Publik	Jumlah Berita Acara Konsultasi Publik (Berita Acara)		1	31.605.500,00	2	152.404.000,00	1	75.579.000,00	50%	50%	2	107.184.500,00			BADAN PERENCANAAN PEMBANGUNAN DAERAH		
	5.01.02.2.01.04	Koordinasi Pelaksanaan Forum Perangkat Daerah/Lintas Perangkat Daerah	Jumlah Berita Acara Forum Perangkat Daerah/Lintas Perangkat Daerah (Berita Acara)		1	24.826.500,00	1	41.248.000,00	1	27.755.500,00	100%	67%	2	52.582.000,00			BADAN PERENCANAAN PEMBANGUNAN DAERAH		
	5.01.02.2.01.05	Pelaksanaan Musrenbang Kabupaten/Kota	Jumlah Berita Acara Musrenbang Kabupaten/Kota (Berita Acara)		1	141.036.500,00	2	114.590.000,00	1	102.175.000,00	50%	89%	2	243.211.500,00			BADAN PERENCANAAN PEMBANGUNAN DAERAH		
	5.01.02.2.01.06	Penyiapan Bahan Koordinasi Musrenbang Kecamatan	Jumlah Usulan yang Terverifikasi oleh Kecamatan (usulan)		1	11.265.000,00	271	5.900.000,00	1	5.550.000,00	0%	94%	2	16.815.000,00			BADAN PERENCANAAN PEMBANGUNAN DAERAH		

No	Kode	Urusan / Bidang Urusan / Pemerintahan Daerah dan Program / Kegiatan / Sub Kegiatan	Indikator Kinerja Program(outcome) / Kegiatan(output kegiatan) / Sub Kegiatan (output sub kegiatan)	Target RPJMD Kabupaten Kota pada Tahun 2023 (Akhir Periode RPJMD)		Realisasi Capaian Kinerja RPJMD Perangkat Daerah s/d. Renja		Target Kinerja dan Anggaran RKPD Tahun berjalan yang dievaluasi		Realisasi Capaian Kinerja dan Anggaran RKPD yang dievaluasi		Tingkat Capaian Kinerja dan 9 = 8/7 X 100%		Realisasi Kinerja dan Anggaran RKPD s/d tahun 2023 10 = 6 + 8		Tingkat Capaian Kinerja dan 11 = 10/5 x 100%		Perangkat Daerah Penanggung Jawab	Ket
				K	Rp.	K	Rp.	K	Rp.	K	Rp.	K	Rp.	K	Rp.	K	Rp.		
1	2	3	4	5	6	7	8	9	10	11	12	13	14	15	16	17	18	19	20
	5.01.02.2.01.07	Koordinasi Penyusunan dan Penetapan Dokumen Perencanaan Pembangunan Daerah Kabupaten/Kota	Jumlah Dokumen Perencanaan Pembangunan Daerah Kabupaten/Kota yang Ditetapkan (RPJPD/RPJM/RKPD) (dokumen)	3	258.599.250,00	4	385.858.000,00	1	232.855.000,00	25%	60%	4	491.454.250,00					BADAN PERENCANAAN PEMBANGUNAN DAERAH	
	5.01.02.2.02	Analisis Data dan Informasi Pemerintahan Daerah Bidang Perencanaan Pembangunan Daerah	Jumlah Dokumen Data dan Informasi (Dokumen)	3	33.963.500,00	3	15.000.000,00	2	16.008.000,00	67%	107%	5	49.971.500,00	0%	0%				
	5.01.02.2.02.03	Penyusunan Profil Pembangunan Daerah Kabupaten/Kota	Jumlah Buku Profil Pembangunan Daerah yang Diterbitkan (Dokumen)	3	33.963.500,00	2	15.000.000,00	2	16.008.000,00	100%	107%	5	49.971.500,00					BADAN PERENCANAAN PEMBANGUNAN DAERAH	
	5.01.02.2.03	Pengendalian, Evaluasi dan Pelaporan Bidang Perencanaan Pembangunan Daerah	Jumlah dokumen dan evaluasi (Dokumen)	13	87.849.500,00	12	35.000.000,00	3	35.311.000,00	25%	101%	16	123.160.500,00	0%	0%				
	5.01.02.2.03.03	Monitoring, Evaluasi dan Penyusunan Laporan Berkala Pelaksanaan Pembangunan Daerah	Jumlah Laporan Hasil Evaluasi Kinerja Pembangunan Daerah (Dokumen)	13	87.849.500,00	12	35.000.000,00	3	35.311.000,00	25%	101%	16	123.160.500,00					BADAN PERENCANAAN PEMBANGUNAN DAERAH	
369	5.01.03	PROGRAM KOORDINASI DAN SINKRONISASI PERENCANAAN PEMBANGUNAN DAERAH	Persentase Keselarasan Program RPJMD (%)	100	4.244.625.000,00	100	3.940.374.143,00	100	2.442.500.000,00	100	75%	200	5.766.071.774,00	200%	136%				
	5.01.03.2.01	Koordinasi Perencanaan Bidang Pemerintahan dan Pembangunan Manusia	Persentase Keselarasan Renja dan Renstra PD lingkup bidang pemerintahan dan Pembangunan Manusia (%)	100	1.470.108.598,00	100	800.000.000,00	70	693.215.931,00	70%	87%	170	2.163.324.529,00	0%	0%				
	5.01.03.2.01.01	Koordinasi Penyusunan Dokumen Perencanaan Pembangunan Daerah Bidang Pemerintahan (RPJPD, RPJMD dan RKPD)	Jumlah Dokumen Perencanaan Pembangunan Daerah Bidang Pemerintahan yang Dikoordinir Penyusunannya (RPJPD, RPJMD dan RKPD) (Dokumen)	22	309.384.646,00	58	100.000.000,00	44	124.716.213,00	76%	125%	66	434.100.859,00					BADAN PERENCANAAN PEMBANGUNAN DAERAH	
			Jumlah Dokumen Perencanaan Pembangunan Daerah Bidang Pemerintahan yang Dikoordinir Penyusunannya (RPJPD, RPJMD dan RKPD) (Dokumen)	0				0		0%		0							
	5.01.03.2.01.03	Pelaksanaan Monitoring dan Evaluasi Penyusunan Dokumen Perencanaan Pembangunan Perangkat Daerah Bidang Pemerintahan	Jumlah Laporan Monitoring dan Evaluasi Penyusunan Dokumen Perencanaan Pembangunan Perangkat Daerah Bidang Pemerintahan (Laporan)	0		12		0		0%	0%	0						BADAN PERENCANAAN PEMBANGUNAN DAERAH	
	5.01.03.2.01.04	Koordinasi Pelaksanaan Sinergitas dan Harmonisasi Perencanaan Pembangunan Daerah Bidang Pemerintahan	Jumlah Laporan Hasil Sinkronisasi Renstra/ Renja dengan RKPD/RPJM pada Bidang Pemerintahan (Laporan)	12	374.258.459,00	58	100.000.000,00	32	119.032.500,00	55%	119%	44	493.290.959,00					BADAN PERENCANAAN PEMBANGUNAN DAERAH	
	5.01.03.2.01.05	Koordinasi Penyusunan Dokumen Perencanaan Pembangunan Daerah Bidang Pembangunan Manusia (RPJPD, RPJMD dan RKPD)	Jumlah Dokumen Perencanaan Pembangunan Daerah Bidang Pembangunan Manusia yang Dikoordinir Penyusunannya (RPJPD, RPJMD dan RKPD) (Dokumen)	14	288.897.190,00	14	170.000.000,00	10	163.647.018,00	71%	96%	24	452.544.208,00					BADAN PERENCANAAN PEMBANGUNAN DAERAH	
	5.01.03.2.01.07	Pelaksanaan Monitoring dan Evaluasi Penyusunan Dokumen Perencanaan Pembangunan Perangkat Daerah Bidang Pembangunan Manusia	Jumlah Laporan Hasil Pelaksanaan Monitoring dan Evaluasi Penyusunan Dokumen Perencanaan Pembangunan Perangkat Daerah Bidang Pembangunan Manusia (Laporan)					0		0%	0%	0						BADAN PERENCANAAN PEMBANGUNAN DAERAH	
			Jumlah Perangkat Daerah yang mendapatkan monitoring dan Evaluasi dalam penyusunan Renstra/ Renja dengan RKPD/RPJM pada Bidang Pembangunan Manusia (Perangkat Daerah)			7		0		0%		0							
	5.01.03.2.01.08	Koordinasi Pelaksanaan Sinergitas dan Harmonisasi Perencanaan Pembangunan Daerah Bidang Pembangunan Manusia	Jumlah Laporan Hasil Sinkronisasi Renstra/ Renja dengan RKPD/RPJM pada Bidang Pembangunan Manusia (Laporan)	12	497.568.303,00	14	430.000.000,00	10	285.820.200,00	71%	66%	22	783.388.503,00					BADAN PERENCANAAN PEMBANGUNAN DAERAH	
	5.01.03.2.02	Koordinasi Perencanaan Bidang Perekonomian dan SDA (Sumber Daya Alam)	Persentase Keselarasan Renja dan Renstra PD lingkup bidang Ekonomi dan SDA (%)	100	1.282.254.710,00	100	842.500.000,00	61,11	423.214.000,00	61%	50%	161,11	1.705.468.710,00	0%	0%				
	5.01.03.2.02.01	Koordinasi Penyusunan Dokumen Perencanaan Pembangunan Daerah Bidang Perekonomian (RPJPD, RPJMD dan RKPD)	Jumlah Dokumen Perencanaan Pembangunan Daerah Bidang Perekonomian yang Dikoordinir Penyusunannya (RPJPD, RPJMD dan RKPD) (Dokumen)	24	222.124.450,00	18	180.000.000,00	12	109.681.000,00	67%	61%	36	331.805.450,00					BADAN PERENCANAAN PEMBANGUNAN DAERAH	
	5.01.03.2.02.03	Pelaksanaan Monitoring dan Evaluasi Penyusunan Dokumen Perencanaan Pembangunan Perangkat Daerah Bidang Perekonomian	Jumlah Laporan Hasil Pelaksanaan Monitoring dan Evaluasi Penyusunan Dokumen Perencanaan Pembangunan Perangkat Daerah Bidang Perekonomian (Laporan)					0		0%	0%	0						BADAN PERENCANAAN PEMBANGUNAN DAERAH	
			Jumlah Perangkat Daerah yang Mendapatkan Monitoring dan Evaluasi dalam Penyusunan Renstra/ Renja Bidang Perekonomian (Perangkat Daerah)			6		0		0%		0							
	5.01.03.2.02.04	Koordinasi Pelaksanaan Sinergitas dan Harmonisasi Perencanaan Pembangunan Daerah Bidang Perekonomian	Jumlah Laporan Hasil Sinkronisasi Renstra/ Renja dengan RKPD/RPJM pada Bidang Perekonomian (laporan)	10	704.158.860,00	10	340.000.000,00	6	168.532.500,00	60%	50%	16	872.691.360,00					BADAN PERENCANAAN PEMBANGUNAN DAERAH	

No	Kode	Urusan / Bidang Urusan / Pemerintahan Daerah dan Program / Kegiatan / Sub Kegiatan	Indikator Kinerja Program(outcome) / Kegiatan(output kegiatan) / Sub Kegiatan (output sub kegiatan)	Target RPJMD Kabupaten Kota pada Tahun 2023 (Akhir Periode RPJMD)		Realisasi Capaian Kinerja RPJMD Perangkat Daerah s/d. Renja		Target Kinerja dan Anggaran RKPD Tahun berjalan yang dievaluasi		Realisasi Capaian Kinerja dan Anggaran RKPD yang dievaluasi		Tingkat Capaian Kinerja dan 9 = 8/7 x 100%		Realisasi Kinerja dan Anggaran RKPD s/d tahun 2023 10 = 6 + 8		Tingkat Capaian Kinerja dan 11 = 10/5 x 100%		Perangkat Daerah Penanggung Jawab	Ket
				K	Rp.	K	Rp.	K	Rp.	K	Rp.	K	Rp.	K	Rp.	K	Rp.		
1	2	3	4	5	6	7	8	9	10	11	12	13	14	15	16	17	18	19	20
	5.01.03.2.02.05	Koordinasi Penyusunan Dokumen Perencanaan Pembangunan Daerah Bidang SDA (RPJPD, RPJMD dan RKPD)	Jumlah Dokumen Perencanaan Pembangunan Daerah Bidang SDA yang Dikoordinir Penyusunannya (RPJPD, RPJMD dan RKPD) (Dokumen)		16	144.758.100,00		12	132.500.000,00		7	39.138.500,00	58%	30%	23	183.896.600,00			BADAN PERENCANAAN PEMBANGUNAN DAERAH
	5.01.03.2.02.07	Pelaksanaan Monitoring dan Evaluasi Penyusunan Dokumen Perencanaan Pembangunan Perangkat Daerah Bidang SDA	Jumlah Laporan Hasil Pelaksanaan Monitoring dan Evaluasi Penyusunan Dokumen Perencanaan Pembangunan Perangkat Daerah Bidang SDA (Laporan)		0	-		-	-		0	-	0%	0%	0	-			BADAN PERENCANAAN PEMBANGUNAN DAERAH
			Jumlah Perangkat Daerah yang Mendapatkan Monitoring dan Evaluasi dalam Penyusunan Renstra/Renja Bidang SDA (Perangkat Daerah)					4			0		0%		0				
	5.01.03.2.02.08	Koordinasi Pelaksanaan Sinergitas dan Harmonisasi Perencanaan Pembangunan Daerah Bidang SDA	Jumlah Laporan Hasil Sinkronisasi Renstra/Renja dengan RKPD/RPJMD pada Bidang SDA (Laporan)		6	211.213.300,00		5	190.000.000,00		4	105.862.000,00	80%	56%	10	317.075.300,00			BADAN PERENCANAAN PEMBANGUNAN DAERAH
	5.01.03.2.03	Koordinasi Perencanaan Bidang Infrastruktur dan Wilayah	Persentase Keselarasan Renja dan Renstra PD Lingkup Bidang Infrastruktur dan Wilayah (%)		100	1.188.010.835,00		100	800.000.000,00		69,25	709.267.700,00	69%	89%	169,25	1.897.278.535,00	0%	0%	
	5.01.03.2.03.01	Koordinasi Penyusunan Dokumen Perencanaan Pembangunan Daerah Bidang Infrastruktur (RPJPD, RPJMD dan RKPD)	Jumlah Dokumen Perencanaan Pembangunan Daerah Bidang Infrastruktur yang Dikoordinir Penyusunannya (RPJPD, RPJMD dan RKPD) (Dokumen)		4	406.287.500,00		3	100.000.000,00		2	133.908.200,00	67%	134%	6	540.195.700,00			BADAN PERENCANAAN PEMBANGUNAN DAERAH
	5.01.03.2.03.03	Pelaksanaan Monitoring dan Evaluasi Penyusunan Dokumen Perencanaan Pembangunan Perangkat Daerah Bidang Infrastruktur	Jumlah Laporan Hasil Pelaksanaan Monitoring dan Evaluasi Penyusunan Dokumen Perencanaan Pembangunan Perangkat Daerah Bidang Infrastruktur (Laporan)			-		-	-		0	-	0%	0%	0	-			BADAN PERENCANAAN PEMBANGUNAN DAERAH
			Jumlah Perangkat Daerah yang Mendapatkan Monitoring dan Evaluasi dalam Penyusunan Renstra/Renja Bidang Infrastruktur (Perangkat Daerah)					5			0		0%		0				
	5.01.03.2.03.04	Koordinasi Pelaksanaan Sinergitas dan Harmonisasi Perencanaan Pembangunan Daerah Bidang Infrastruktur	Jumlah Laporan Hasil Sinkronisasi Renstra/Renja dengan RKPD/RPJMD pada Bidang Infrastruktur (Laporan)		12	354.265.600,00		4	375.000.000,00		2	328.928.000,00	50%	88%	14	683.193.600,00			BADAN PERENCANAAN PEMBANGUNAN DAERAH
	5.01.03.2.03.05	Koordinasi Penyusunan Dokumen Perencanaan Pembangunan Daerah Bidang Wilayah (RPJPD, RPJMD dan RKPD)	Jumlah Dokumen Perencanaan Pembangunan Daerah Bidang Wilayah yang Dikoordinir Penyusunannya (RPJPD, RPJMD dan RKPD) (Dokumen)		4	143.389.400,00		3	100.000.000,00		2	71.003.000,00	67%	71%	6	214.392.400,00			BADAN PERENCANAAN PEMBANGUNAN DAERAH
	5.01.03.2.03.07	Pelaksanaan Monitoring dan Evaluasi Penyusunan Dokumen Perencanaan Pembangunan Perangkat Daerah Bidang Wilayah	Jumlah Laporan Hasil Pelaksanaan Monitoring dan Evaluasi Penyusunan Dokumen Perencanaan Pembangunan Perangkat Daerah Bidang Wilayah (Laporan)			-		-	-		0	-	0%	0%	0	-			BADAN PERENCANAAN PEMBANGUNAN DAERAH
			Jumlah Perangkat Daerah yang Mendapatkan Monitoring dan Evaluasi dalam Penyusunan Renstra/Renja Bidang Wilayah (Perangkat Daerah)					5			0		0%		0				
	5.01.03.2.03.08	Koordinasi Pelaksanaan Sinergitas dan Harmonisasi Perencanaan Pembangunan Daerah Bidang Wilayah	Jumlah Laporan Hasil Sinkronisasi Renstra/Renja dengan RKPD/RPJMD pada Bidang Wilayah (Laporan)		12	284.068.335,00		4	225.000.000,00		2	175.428.500,00	50%	78%	14	459.496.835,00			BADAN PERENCANAAN PEMBANGUNAN DAERAH
KEUANGAN																			
370	0.00.01	PROGRAM PENUNJANG URUSAN PEMERINTAHAN DAERAH KABUPATEN/KOTA	Indeks Kepuasan Layanan Kesekretariatan (I)	90	50.440.734.879,00	90,54	51.544.862.906,00	87	14.498.230.252,00	0	10.138.949.617,00	0%	70%	90,54	61.683.812.523,00	101%	122%		
	0.00.01.2.01	Perencanaan, Penganggaran, dan Evaluasi Kinerja Perangkat Daerah	Jumlah Dokumen Perencanaan, Penganggaran, Evaluasi dan Laporan Kinerja (dokumen)				24.048.500,00	18	21.975.000,00	0	7.769.000,00	0%	35%	0	31.817.500,00	0%	0%		
	0.00.01.2.01.01	Penyusunan Dokumen Perencanaan Perangkat Daerah	Jumlah Dokumen Perencanaan Perangkat Daerah (Dokumen)			2.009.000,00		3	6.200.000,00	2	3.355.000,00	67%	54%	2	5.364.000,00			BADAN PENGELOLAAN KEUANGAN DAN ASET DAERAH	
	0.00.01.2.01.02	Koordinasi dan Penyusunan Dokumen RKA-SKPD	Jumlah Dokumen RKA-SKPD dan Laporan Hasil Koordinasi Penyusunan Dokumen RKA-SKPD (Dokumen)			13.505.500,00		1	5.000.000,00	2	1.324.000,00	200%	26%	2	14.829.500,00			BADAN PENGELOLAAN KEUANGAN DAN ASET DAERAH	
	0.00.01.2.01.03	Koordinasi dan Penyusunan Dokumen Perubahan RKA-SKPD	Jumlah Dokumen Perubahan RKA-SKPD dan Laporan Hasil Koordinasi Penyusunan Dokumen Perubahan RKA-SKPD (Dokumen)			8.034.000,00		1	3.000.000,00	0	1.509.000,00	0%	50%	0	9.543.000,00			BADAN PENGELOLAAN KEUANGAN DAN ASET DAERAH	
	0.00.01.2.01.04	Koordinasi dan Penyusunan DPA-SKPD	Jumlah dokumen DPA-SKPD (Dokumen)					1		0		0%	0%	0				BADAN PENGELOLAAN KEUANGAN DAN ASET DAERAH	
			Jumlah Dokumen DPA-SKPD dan Laporan Hasil Koordinasi Penyusunan Dokumen DPA-SKPD (Dokumen)							0		0%		0					
	0.00.01.2.01.05	Koordinasi dan Penyusunan Perubahan DPA-SKPD	Jumlah dokumen Perubahan DPA-SKPD (Dokumen)					1		0		0%	0%	0				BADAN PENGELOLAAN KEUANGAN DAN ASET DAERAH	

No	Kode	Urusan / Bidang Urusan / Pemerintahan Daerah dan Program / Kegiatan / Sub Kegiatan	Indikator Kinerja Program(outcome) / Kegiatan(output kegiatan) / Sub Kegiatan (output sub kegiatan)	Target RPJMD Kabupaten Kota pada Tahun 2023 (Akhir Periode RPJMD)		Realisasi Capaian Kinerja RPJMD Perangkat Daerah s/d. Renja		Target Kinerja dan Anggaran RKPD Tahun berjalan yang dievaluasi		Realisasi Capaian Kinerja dan Anggaran RKPD yang dievaluasi		Tingkat Capaian Kinerja dan 9 = 8/7 x 100%		Realisasi Kinerja dan Anggaran RKPD s/d tahun 2023 10 = 6 + 8		Tingkat Capaian Kinerja dan 11 = 10/5 x 100%		Perangkat Daerah Penanggung Jawab	Ket
				K	Rp.	K	Rp.	K	Rp.	K	Rp.	K	Rp.	K	Rp.	K	Rp.		
	0.00.01.2.01.06	Koordinasi dan Penyusunan Laporan Capaian Kinerja dan Ikhtisar Realisasi Kinerja SKPD	Jumlah Dokumen Perubahan DPA-SKPD dan Laporan Hasil Koordinasi Penyusunan Dokumen Perubahan DPA-SKPD (Dokumen)			500.000,00		6	4.450.000,00	2	1.451.000,00	33%	33%	2	1.951.000,00			BADAN PENGELOLAAN KEUANGAN DAN ASET DAERAH	
	0.00.01.2.01.07	Evaluasi Kinerja Perangkat Daerah	Jumlah Laporan Evaluasi Kinerja Perangkat Daerah (laporan)					8	3.325.000,00	1	130.000,00	13%	4%	1	130.000,00			BADAN PENGELOLAAN KEUANGAN DAN ASET DAERAH	
	0.00.01.2.02	Administrasi Keuangan Perangkat Daerah	Jumlah dokumen administrasi keuangan (dokumen)			33.112.957.918,00		17	9.198.034.252,00	0	5.239.541.214,00	0%	57%	0	38.352.499.132,00	0%	0%		
	0.00.01.2.02.01	Penyediaan Gaji dan Tunjangan ASN	Jumlah Orang yang Menerima Gaji dan Tunjangan ASN (orang/bulan)			28.732.429.518,00		67	7.192.074.252,00	134	4.985.621.114,00	200%	69%	134	33.718.050.632,00			BADAN PENGELOLAAN KEUANGAN DAN ASET DAERAH	
	0.00.01.2.02.02	Penyediaan Administrasi Pelaksanaan Tugas ASN	Jumlah Dokumen Hasil Penyediaan Administrasi Pelaksanaan Tugas ASN (Dokumen)			4.368.605.000,00		3	2.001.960.000,00	1	249.940.000,00	33%	12%	1	4.618.545.000,00			BADAN PENGELOLAAN KEUANGAN DAN ASET DAERAH	
	0.00.01.2.02.05	Koordinasi dan Penyusunan Laporan Keuangan Akhir Tahun SKPD	Jumlah Laporan Keuangan Akhir Tahun SKPD dan Laporan Hasil Koordinasi Penyusunan Laporan Keuangan Akhir Tahun SKPD (Laporan)			11.923.400,00		2	4.000.000,00	2	3.980.100,00	100%	100%	2	15.903.500,00			BADAN PENGELOLAAN KEUANGAN DAN ASET DAERAH	
	0.00.01.2.05	Administrasi Kepegawaian Perangkat Daerah	Jumlah Dokumen Administrasi Kepegawaian PD (dokumen)			1.059.211.000,00		24	517.000.000,00	0	692.633.000,00	0%	134%	0	1.751.844.000,00	0%	0%		
	0.00.01.2.05.02	Pengadaan Pakaian Dinas beserta Atribut Kelengkapannya	Jumlah Dokumen Administrasi Kepegawaian PD (dokumen)					72		0		0%		0		0%			
	0.00.01.2.05.02	Pengadaan Pakaian Dinas beserta Atribut Kelengkapannya	Jumlah Pakaian Dinas beserta Atribut Kelengkapan (paket)			274.711.000,00		270	112.500.000,00	140	77.633.000,00	52%	69%	140	352.344.000,00			BADAN PENGELOLAAN KEUANGAN DAN ASET DAERAH	
	0.00.01.2.05.09	Pendidikan dan Pelatihan Pegawai Berdasarkan Tugas dan Fungsi	Jumlah Paket Pakaian Dinas beserta Atribut Kelengkapan (Paket)							0		0%		0					
	0.00.01.2.05.09	Pendidikan dan Pelatihan Pegawai Berdasarkan Tugas dan Fungsi	Jumlah Pegawai Berdasarkan Tugas dan Fungsi yang Mengikuti Pendidikan dan Pelatihan (orang)			784.500.000,00		12	404.500.000,00	15	615.000.000,00	125%	152%	15	1.399.500.000,00			BADAN PENGELOLAAN KEUANGAN DAN ASET DAERAH	
	0.00.01.2.06	Administrasi Umum Perangkat Daerah	Prosentase Penyediaan Administrasi Umum yang sesuai SOP (%)			6.027.037.089,00		100	2.261.146.200,00	0	1.028.908.995,00	0%	46%	0	7.055.946.084,00	0%	0%		
	0.00.01.2.06.01	Penyediaan Komponen Instalasi Listrik/Penerangan Bangunan Kantor	Persentase Penyediaan Administrasi Umum yang sesuai SOP (%)							0		0%		0		0%			
	0.00.01.2.06.01	Penyediaan Komponen Instalasi Listrik/Penerangan Bangunan Kantor	Jumlah Paket Komponen Instalasi Listrik/Penerangan Bangunan Kantor yang Disediakan (paket)			31.086.000,00		13	10.000.000,00	5	3.400.000,00	38%	34%	5	34.486.000,00			BADAN PENGELOLAAN KEUANGAN DAN ASET DAERAH	
	0.00.01.2.06.02	Penyediaan Peralatan dan Perlengkapan Kantor	Jumlah Paket Peralatan dan Perlengkapan Kantor yang Disediakan (paket)			870.114.300,00		200	634.721.500,00	145	449.808.740,00	73%	71%	145	1.319.923.040,00			BADAN PENGELOLAAN KEUANGAN DAN ASET DAERAH	
	0.00.01.2.06.05	Penyediaan Barang Cetak dan Penggandaan	Jumlah Paket Barang Cetak dan Penggandaan yang Disediakan (paket)			190.865.140,00		500	118.369.700,00	345	42.660.200,00	69%	36%	345	233.525.340,00			BADAN PENGELOLAAN KEUANGAN DAN ASET DAERAH	
	0.00.01.2.06.08	Fasilitasi Kunjungan Tamu	Jumlah Laporan Fasilitasi Kunjungan Tamu (laporan)			136.555.768,00		12	50.000.000,00	22	29.327.200,00	183%	59%	22	165.882.968,00			BADAN PENGELOLAAN KEUANGAN DAN ASET DAERAH	
	0.00.01.2.06.09	Penyelenggaraan Rapat Koordinasi dan Konsultasi SKPD	Jumlah Laporan Penyelenggaraan Rapat Koordinasi dan Konsultasi SKPD (laporan)			4.798.415.881,00		60	1.448.055.000,00	29	503.712.855,00	48%	35%	29	5.302.128.736,00			BADAN PENGELOLAAN KEUANGAN DAN ASET DAERAH	
	0.00.01.2.07	Pengadaan Barang Milik Daerah Penunjang Urusan Pemerintahan Daerah	Prosentase jasa penunjang yang tersedia (%)			9.720.084.800,00		100	1.418.000.000,00	0	2.688.463.200,00	0%	190%	0	12.408.548.000,00	0%	0%		
	0.00.01.2.07.02	Pengadaan Kendaraan Dinas Operasional atau Lapangan	Persentase jasa penunjang yang tersedia (%)							0		0%		0		0%			
	0.00.01.2.07.02	Pengadaan Kendaraan Dinas Operasional atau Lapangan	Jumlah Unit Kendaraan Dinas Operasional atau Lapangan yang Disediakan (unit)			9.720.084.800,00		8	1.418.000.000,00	15	2.688.463.200,00	188%	190%	15	12.408.548.000,00			BADAN PENGELOLAAN KEUANGAN DAN ASET DAERAH	
	0.00.01.2.08	Penyediaan Jasa Penunjang Urusan Pemerintahan Daerah	Prosentase jasa penunjang yang tersedia (%)			541.100.624,00		100	387.476.000,00	0	247.305.156,00	0%	64%	0	788.405.780,00	0%	0%		
	0.00.01.2.08.02	Penyediaan Jasa Komunikasi, Sumber Daya Air dan Listrik	Persentase jasa penunjang yang tersedia (%)							0		0%		0		0%			
	0.00.01.2.08.02	Penyediaan Jasa Komunikasi, Sumber Daya Air dan Listrik	Jumlah Laporan Penyediaan Jasa Komunikasi, Sumber Daya Air dan Listrik yang Disediakan (Laporan)			489.382.260,00		12	320.200.000,00	10	224.731.199,00	83%	70%	10	714.113.459,00			BADAN PENGELOLAAN KEUANGAN DAN ASET DAERAH	
	0.00.01.2.08.04	Penyediaan Jasa Pelayanan Umum Kantor	Jumlah Laporan Penyediaan Jasa Pelayanan Umum Kantor yang Disediakan (laporan)			51.718.364,00		12	67.276.000,00	6	22.573.957,00	50%	34%	6	74.292.321,00			BADAN PENGELOLAAN KEUANGAN DAN ASET DAERAH	
	0.00.01.2.09	Pemeliharaan Barang Milik Daerah Penunjang Urusan Pemerintahan Daerah	Prosentase Barang Milik Daerah yang terpelihara (%)			1.060.422.975,00		100	694.598.800,00	0	234.329.052,00	0%	34%	0	1.294.752.027,00	0%	0%		

No	Kode	Urusan / Bidang Urusan / Pemerintahan Daerah dan Program / Kegiatan / Sub Kegiatan	Indikator Kinerja Program(outcome) / Kegiatan(output kegiatan) / Sub Kegiatan (output sub kegiatan)	Target RPJMD Kabupaten Kota pada Tahun 2023 (Akhir Periode RPJMD)		Realisasi Capaian Kinerja RPJMD Perangkat Daerah s/d. Renja		Target Kinerja dan Anggaran RKPD Tahun berjalan yang dievaluasi		Realisasi Capaian Kinerja dan Anggaran RKPD yang dievaluasi		Tingkat Capaian Kinerja dan 9 = 8/7 x 100%		Realisasi Kinerja dan Anggaran RKPD s/d tahun 2023 10 = 6 + 8		Tingkat Capaian Kinerja dan 11 = 10/5 x 100%		Perangkat Daerah Penanggung Jawab	Ket
				K	Rp.	K	Rp.	K	Rp.	K	Rp.	K	Rp.	K	Rp.	K	Rp.		
	0.00.01.2.09.01	Penyediaan Jasa Pemeliharaan, Biaya Pemeliharaan dan Pajak Kendaraan Perorangan Dinas atau Kendaraan Dinas Jabatan	Persentase Barang Milik Daerah yang terpelihara (%)					52		0		0%	0%	0		0%		BADAN PENGELOLAAN KEUANGAN DAN ASET DAERAH	
	0.00.01.2.09.02	Penyediaan Jasa Pemeliharaan, Biaya Pemeliharaan, Pajak dan Perizinan Kendaraan Dinas Operasional atau Lanjutan	Jumlah kendaraan dinas/operasional yang terpelihara (unit)					35	220.810.000,00	19	119.999.052,00	54%	54%	19	119.999.052,00			BADAN PENGELOLAAN KEUANGAN DAN ASET DAERAH	
	0.00.01.2.09.09	Pemeliharaan/Rehabilitasi Gedung Kantor dan Bangunan Lainnya	Jumlah Gedung Kantor dan Bangunan Lainnya yang Dipelihara/Direhabilitasi (unit)			602.512.975,00		1	235.488.800,00	2	52.015.000,00	200%	22%	2	654.527.975,00			BADAN PENGELOLAAN KEUANGAN DAN ASET DAERAH	
	0.00.01.2.09.11	Pemeliharaan/Rehabilitasi Sarana dan Prasarana Pendukung Gedung Kantor atau Bangunan Lainnya	Jumlah Sarana dan Prasarana Pendukung Gedung Kantor atau Bangunan Lainnya yang Dipelihara/Direhabilitasi (unit)			457.910.000,00		100	238.300.000,00	22	62.315.000,00	22%	26%	22	520.225.000,00			BADAN PENGELOLAAN KEUANGAN DAN ASET DAERAH	
371	5.02.02	PROGRAM PENGELOLAAN KEUANGAN DAERAH	Persentase PD yang tepat waktu dalam penyampaian RKA dan DPA (%)	100	2.376.200.000,00	100	596.861.369.008,00	100	371.160.679.000,00	0	30.834.649.606,00	0%	8%	100	627.696.018.614,00	100%	26416%		
			Persentase penyaluran belanja daerah yang tertib dan sesuai ketentuan. (%)	98	505.732.739.569,00	87,45		97		0		0%		87,45		89%			
			Persentase PD yang tepat waktu dalam menyampaikan laporan keuangan sesuai SAP(Akrual) (%)	100	1.306.910.000,00	100		100		0		0%		100		100%			
										0		0%		0		0%			
	5.02.02.2.01	Koordinasi dan Penyusunan Rencana Anggaran Daerah	Jumlah PD yang mengirimkan RKA dan DPA (PD)			2.616.861.100,00		51	1.600.000.000,00	0	913.683.184,00	0%	57%	0	3.530.544.284,00	0%	0%		
	5.02.02.2.01.01	Koordinasi dan Penyusunan KUA dan PPAS	Jumlah Dokumen KUA dan PPAS yang Disusun (Dokumen)					2	148.600.000,00	0	2.910.000,00	0%	2%	0	2.910.000,00			BADAN PENGELOLAAN KEUANGAN DAN ASET DAERAH	
	5.02.02.2.01.02	Koordinasi dan Penyusunan Perubahan KUA dan Perubahan PPAS	Jumlah Dokumen Perubahan KUA dan Perubahan PPAS yang Disusun (Dokumen)					2	148.600.000,00	0		0%	0%	0				BADAN PENGELOLAAN KEUANGAN DAN ASET DAERAH	
	5.02.02.2.01.03	Koordinasi, Penyusunan dan Verifikasi RKA-SKPD	Jumlah RKA-SKPD yang Diverifikasi (Dokumen)					1		0		0%	0%	0				BADAN PENGELOLAAN KEUANGAN DAN ASET DAERAH	
	5.02.02.2.01.04	Koordinasi, Penyusunan dan Verifikasi Perubahan RKA-SKPD	Jumlah Perubahan RKA-SKPD yang Diverifikasi (Dokumen)					1		0		0%	0%	0				BADAN PENGELOLAAN KEUANGAN DAN ASET DAERAH	
	5.02.02.2.01.05	Koordinasi, Penyusunan dan Verifikasi DPA-SKPD	Jumlah DPA- SKPD yang Diverifikasi (Dokumen)					1		0		0%	0%	0				BADAN PENGELOLAAN KEUANGAN DAN ASET DAERAH	
	5.02.02.2.01.06	Koordinasi, Penyusunan dan Verifikasi Perubahan DPA-SKPD	Jumlah Perubahan DPA-SKPD yang Diverifikasi (Dokumen)					1		1		100%	0%	1				BADAN PENGELOLAAN KEUANGAN DAN ASET DAERAH	
	5.02.02.2.01.07	Koordinasi dan Penyusunan Peraturan Daerah tentang APBD dan Peraturan Kepala Daerah tentang Penjabaran APBD	Jumlah Peraturan Daerah tentang APBD dan Peraturan Kepala Daerah tentang Penjabaran APBD (Dokumen)					2	747.356.000,00	2	724.658.000,00	100%	97%	2	724.658.000,00			BADAN PENGELOLAAN KEUANGAN DAN ASET DAERAH	
	5.02.02.2.01.08	Koordinasi dan Penyusunan Peraturan Daerah tentang Perubahan APBD dan Peraturan Kepala Daerah tentang Penjabaran Perubahan APBD	Jumlah Peraturan Daerah tentang Perubahan APBD dan Peraturan Kepala Daerah tentang Penjabaran Perubahan APBD (Dokumen)			1.136.204.000,00		2	555.444.000,00	0	186.115.184,00	0%	34%	0	1.322.319.184,00			BADAN PENGELOLAAN KEUANGAN DAN ASET DAERAH	
	5.02.02.2.01.09	Koordinasi dan Penyusunan Regulasi serta Kebijakan Bidang Anggaran	Jumlah Dokumen Regulasi serta Kebijakan Bidang Anggaran (Dokumen)					1		0		0%	0%	0				BADAN PENGELOLAAN KEUANGAN DAN ASET DAERAH	
	5.02.02.2.01.11	Koordinasi Perencanaan Anggaran Belanja Daerah	Jumlah Dokumen Hasil Koordinasi Perencanaan Anggaran Belanja Daerah (Dokumen)			1.480.657.100,00		2		0		0%	0%	0	1.480.657.100,00			BADAN PENGELOLAAN KEUANGAN DAN ASET DAERAH	
	5.02.02.2.01.13	Pembinaan Penganggaran Daerah Pemerintah Kabupaten/Kota	Jumlah Peserta Bimtek Aplikasi Pengelolaan Keuangan Daerah Penyusunan APBD (Orang)					200		0		0%	0%	0				BADAN PENGELOLAAN KEUANGAN DAN ASET DAERAH	
	5.02.02.2.02	Koordinasi dan Pengelolaan Perbendaharaan Daerah	Jumlah PD yang melaksanakan penyerapan belanja yang tertib dan sesuai ketentuan (PD)			1.660.161.000,00		51	950.000.000,00	0	643.135.000,00	0%	68%	0	2.303.296.000,00	0%	0%		
	5.02.02.2.02.01	Koordinasi dan Pengelolaan Kas Daerah	Jumlah Dokumen Hasil Koordinasi dan Pengelolaan Kas Daerah (Dokumen)			762.202.500,00		256	600.000.000,00	168	468.349.500,00	66%	78%	168	1.230.552.000,00			BADAN PENGELOLAAN KEUANGAN DAN ASET DAERAH	

No	Kode	Urusan / Bidang Urusan / Pemerintahan Daerah dan Program / Kegiatan / Sub Kegiatan	Indikator Kinerja Program(outcome) / Kegiatan(output kegiatan) / Sub Kegiatan (output sub kegiatan)	Target RPJMD Kabupaten Kota pada Tahun 2023 (Akhir Periode RPJMD)		Realisasi Capaian Kinerja RPJMD Perangkat Daerah s/d. Renja		Target Kinerja dan Anggaran RKPD Tahun berjalan yang dievaluasi		Realisasi Capaian Kinerja dan Anggaran RKPD yang dievaluasi		Tingkat Capaian Kinerja dan 9 = 8/7 x 100%		Realisasi Kinerja dan Anggaran RKPD s/d tahun 2023 10 = 6 + 8		Tingkat Capaian Kinerja dan 11 = 10/5 x 100%		Perangkat Daerah Penanggung Jawab	Ket	
				K	Rp.	K	Rp.	K	Rp.	K	Rp.	K	Rp.	K	Rp.	K	Rp.			
	5.02.02.2.02.03	Penyiapan, Pelaksanaan Pengendalian dan Penerbitan Anggaran Kas dan SPD	Jumlah Dokumen Anggaran Kas dan SPD (Dokumen)					51	350.000.000,00	102	174.785.500,00	200%	50%	102	174.785.500,00			BADAN PENGELOLAAN KEUANGAN DAN ASET DAERAH		
			Jumlah Dokumen Hasil Pengendalian dan Penerbitan Anggaran Kas dan SPD (Dokumen)							0		0%		0						
	5.02.02.2.02.07	Koordinasi dan Penyusunan Laporan Realisasi Penerimaan dan Pengeluaran Kas Daerah, Laporan Aliran Kas, dan Pelaksanaan Pemungutan/ Pemotongan dan Penyetoran Perhitungan Fihak Ketiga (PFK)	Jumlah Laporan PFK dan Realisasi Gaji PNS (Dokumen)					274		0		0%	0%	0				BADAN PENGELOLAAN KEUANGAN DAN ASET DAERAH		
			Jumlah Laporan Realisasi Penerimaan dan Pengeluaran Kas Daerah, Laporan Aliran Kas, dan Pelaksanaan Pemungutan/ Pemotongan dan Penyetoran Perhitungan Fihak Ketiga (PFK) dan Laporan Hasil Koordinasi dalam rangka Penyusunan Laporan Realisasi Penerimaan dan Pengeluaran Kas Daerah, Laporan Aliran Kas, dan Pelaksanaan Pemungutan/ Pemotongan dan Penyetoran Perhitungan Fihak Ketiga (PFK) (Laporan)							0		0%		0						
	5.02.02.2.02.09	Rekonsiliasi Data Penerimaan dan Pengeluaran Kas serta Pemungutan dan Pemotongan atas SP2D dengan Instansi Terkait	Jumlah Dokumen Hasil Rekonsiliasi Data Penerimaan dan Pengeluaran Kas serta Pemungutan dan Pemotongan atas SP2D dengan Instansi Terkait (Dokumen)				897.958.500,00	60		0		0%	0%	0	897.958.500,00			BADAN PENGELOLAAN KEUANGAN DAN ASET DAERAH		
	5.02.02.2.02.10	Penyusunan Petunjuk Teknis Administrasi Keuangan yang Berkaitan dengan Penerimaan dan Pengeluaran Kas serta Penatausahaan dan Pertanggungjawaban Sub Kegiatan	Jumlah Dokumen Petunjuk Teknis Administrasi Keuangan (Dokumen)					51		0		0%	0%	0				BADAN PENGELOLAAN KEUANGAN DAN ASET DAERAH		
			Jumlah Petunjuk Teknis Administrasi Keuangan yang Berkaitan dengan Penerimaan dan Pengeluaran Kas serta Penatausahaan dan Pertanggungjawaban Sub Kegiatan (Dokumen)							0		0%		0						
	5.02.02.2.02.11	Pembinaan Penatausahaan Keuangan Pemerintah Kabupaten/Kota	Jumlah Perangkat daerah yang di bina tentang penatausahaan keuangan (OPD)					51		0		0%	0%	0				BADAN PENGELOLAAN KEUANGAN DAN ASET DAERAH		
			Jumlah Orang yang Mengikuti Pembinaan Penatausahaan Keuangan Pemerintah Kabupaten/Kota (Orang)							0		0%		0						
	5.02.02.2.03	Koordinasi dan Pelaksanaan Akuntansi dan Pelaporan Keuangan Daerah	Jumlah PD yang tepat waktu dalam menyampaikan laporan keuangan sesuai SAP/Aktual/ PD)			5.369.296.800,00		51	1.100.000.000,00	0	1.061.977.650,00	0%	97%	0	6.431.274.450,00	0%	0%			
	5.02.02.2.03.03	Koordinasi Penyusunan Laporan Pertanggungjawaban Pelaksanaan APBD Bulanan, Triwulanan dan Semesteran	Jumlah Laporan Pertanggungjawaban Pelaksanaan APBD Bulanan, Triwulanan dan Semesteran (Laporan)			1.574.710.850,00		6	375.000.000,00	3	346.556.300,00	50%	92%	3	1.921.267.150,00			BADAN PENGELOLAAN KEUANGAN DAN ASET DAERAH		
	5.02.02.2.03.04	Konsolidasi Laporan Keuangan SKPD, BLUD dan Laporan Keuangan Pemerintah Daerah	Jumlah Laporan Keuangan SKPD, BLUD dan Laporan Keuangan Pemerintah Daerah yang Terkonsolidasi (Laporan)			1.332.262.050,00		7	250.000.000,00	7	269.560.200,00	100%	108%	7	1.601.822.250,00			BADAN PENGELOLAAN KEUANGAN DAN ASET DAERAH		
	5.02.02.2.03.05	Koordinasi dan Penyusunan Rancangan Peraturan Daerah tentang Pertanggungjawaban Pelaksanaan APBD Kabupaten/ Kota dan Rancangan Peraturan Kepala Daerah tentang Penjabaran Pertanggungjawaban Pelaksanaan APBD Kabupaten/ Kota	Jumlah Rancangan Peraturan Daerah tentang Pertanggungjawaban Pelaksanaan APBD Kabupaten/ Kota dan Rancangan Peraturan Kepala Daerah tentang Penjabaran Pertanggungjawaban Pelaksanaan APBD Kabupaten/ Kota (Dokumen)			940.378.800,00		2	200.000.000,00	1	191.807.000,00	50%	96%	1	1.132.185.800,00			BADAN PENGELOLAAN KEUANGAN DAN ASET DAERAH		
	5.02.02.2.03.07	Koordinasi, Sinkronisasi, dan Penyelesaian Tuntutan Perbendaharaan dan Tuntutan Kerugian Daerah	Jumlah Dokumen Hasil Koordinasi, Sinkronisasi, dan Penyelesaian Tuntutan Perbendaharaan dan Tuntutan Kerugian Daerah (Dokumen)			224.408.200,00		6	50.000.000,00	2	38.398.100,00	33%	77%	2	262.806.300,00			BADAN PENGELOLAAN KEUANGAN DAN ASET DAERAH		
	5.02.02.2.03.11	Pembinaan Akuntansi, Pelaporan dan Pertanggungjawaban Pemerintah Kabupaten/ Kota	Jumlah Orang yang Mengikuti Pembinaan Akuntansi, Pelaporan dan Pertanggungjawaban Pemerintah Kabupaten/ Kota (orang)			1.297.536.900,00		51	225.000.000,00	13	215.656.050,00	25%	96%	13	1.513.192.950,00			BADAN PENGELOLAAN KEUANGAN DAN ASET DAERAH		
	5.02.02.2.04	Penunjang Urusan Kewenangan Pengelolaan Keuangan Daerah	Persentase kebutuhan urusan kewenangan pengelolaan keuangan daerah yang terpenuhi (%)			586.398.199.108,00		100	367.210.679.000,00	0	27.943.853.772,00	0%	8%	0	614.342.052.880,00	0%	0%			
			Persentase kebutuhan urusan kewenangan pengelolaan keuangan daerah yang terpenuhi (%)							0		0%		0		0%				

No	Kode	Urusan / Bidang Urusan / Pemerintahan Daerah dan Program / Kegiatan / Sub Kegiatan	Indikator Kinerja Program(outcome) / Kegiatan(output kegiatan) / Sub Kegiatan (output sub kegiatan)	Target RPJMD Kabupaten Kota pada Tahun 2023 (Akhir Periode RPJMD)		Realisasi Capaian Kinerja RPJMD Perangkat Daerah s/d. Renja		Target Kinerja dan Anggaran RKPD Tahun berjalan yang dievaluasi		Realisasi Capaian Kinerja dan Anggaran RKPD yang dievaluasi		Tingkat Capaian Kinerja dan 9 = 8/7 x 100%		Realisasi Kinerja dan Anggaran RKPD s/d tahun 2023 10 = 6 + 8		Tingkat Capaian Kinerja dan 11 = 10/5 x 100%		Perangkat Daerah Penanggung Jawab	Ket
				K	Rp.	K	Rp.	K	Rp.	K	Rp.	K	Rp.	K	Rp.	K	Rp.		
	5.02.02.2.04.08	Analisis Perencanaan dan Penyaluran Bantuan Keuangan	Jumlah Laporan Hasil Analisis Perencanaan dan Penyaluran Bantuan Keuangan (Laporan)		569.223.999.934,00	2	338.455.979.000,00	1	26.925.384.772,00	50%	8%	1	596.149.384.706,00			BADAN PENGELOLAAN KEUANGAN DAN ASET DAERAH			
	5.02.02.2.04.09	Pengelolaan Dana Darurat dan Mendesak	Jumlah Laporan Hasil Pengelolaan Dana Darurat dan Mendesak (Laporan)		2.738.193.101,00	1	16.245.000.000,00	1	1.018.469.000,00	100%	6%	1	3.756.662.101,00			BADAN PENGELOLAAN KEUANGAN DAN ASET DAERAH			
			Jumlah Laporan Hasil Pengelolaan Dana Darurat dan Mendesak (Laporan)					0		0%		0							
	5.02.02.2.04.10	Pengelolaan Dana bagi Hasil Kabupaten/Kota	Jumlah Laporan Hasil Pengelolaan Dana bagi Hasil Kabupaten/Kota (Laporan)		14.436.006.073,00	1	12.509.700.000,00	0	-	0%	0%	0	14.436.006.073,00			BADAN PENGELOLAAN KEUANGAN DAN ASET DAERAH			
	5.02.02.2.05	Pengelolaan Data dan Implementasi Sistem Informasi Pemerintah Daerah Lingkup Keuangan Daerah	Jumlah Sistem Informasi Pemerintah Daerah yang diimplementasikan (Aplikasi)		816.851.000,00	1	300.000.000,00	0	272.000.000,00	0%	91%	0	1.088.851.000,00	0%	0%				
			Jumlah costumise aplikasi (Aplikasi)			1		0		0%		0		0%					
	5.02.02.2.05.02	Implementasi dan Pemeliharaan Sistem Informasi Pemerintah Daerah Bidang Keuangan Daerah	Jumlah Perangkat Daerah yang di bina tentang Penatausahaan Keuangan (OPD)		816.851.000,00	51	300.000.000,00	0	272.000.000,00	0%	91%	0	1.088.851.000,00			BADAN PENGELOLAAN KEUANGAN DAN ASET DAERAH			
			Jumlah Dokumen Hasil Implementasi dan Pemeliharaan Sistem Informasi Pemerintah Daerah Bidang Keuangan Daerah (Dokumen)					0		0%		0							
372	5.02.03	PROGRAM PENGELOLAAN BARANG MILIK DAERAH	Presentase Perangkat Daerah yang tertib dan akuntabel dalam pengelolaan BMD (%)	100	3.836.700.000,00	96	3.887.690.728,00	95	1.250.000.000,00	0	709.521.606,00	0%	57%	96	4.597.212.334,00	96%	120%		
									0		0%		0		0%				
	5.02.03.2.01	Pengelolaan Barang Milik Daerah	Jumlah PD yang tepat waktu dalam menyampaikan laporan keuangan sesuai SAB(Aktual/PD)		3.887.690.728,00	51	1.250.000.000,00	0	709.521.606,00	0%	57%	0	4.597.212.334,00	0%	0%				
			Jumlah PD yang melaksanakan pengelolaan BMD yang tertib dan akuntabel (PD)					0		0%		0		0%					
	5.02.03.2.01.01	Penyusunan Standar Harga	Jumlah Standar Harga yang Disusun (Dokumen)		186.758.500,00	2	250.000.000,00	1	35.047.000,00	50%	14%	1	221.805.500,00			BADAN PENGELOLAAN KEUANGAN DAN ASET DAERAH			
	5.02.03.2.01.03	Penyusunan Perencanaan Kebutuhan Barang Milik Daerah	Jumlah Rencana Kebutuhan Barang Milik Daerah (dokumen)		-	51	-	0	-	0%	0%	0	-			BADAN PENGELOLAAN KEUANGAN DAN ASET DAERAH			
	5.02.03.2.01.05	Penatausahaan Barang Milik Daerah	Jumlah Laporan Penatausahaan Barang Milik Daerah (laporan)		2.033.658.765,00	51	550.000.000,00	51	373.376.000,00	100%	68%	51	2.407.034.765,00			BADAN PENGELOLAAN KEUANGAN DAN ASET DAERAH			
	5.02.03.2.01.07	Pengamanan Barang Milik Daerah	Jumlah Laporan Hasil Pengamanan Barang Milik Daerah (Laporan)		1.211.447.713,00	30	250.000.000,00	22	202.514.106,00	73%	81%	22	1.413.961.819,00			BADAN PENGELOLAAN KEUANGAN DAN ASET DAERAH			
	5.02.03.2.01.10	Optimalisasi Penggunaan, Pemanfaatan, Pemindahtanganan, Pemusnahan, dan Penghapusan Barang Milik Daerah	Jumlah Dokumen Hasil Optimalisasi Penggunaan, Pemanfaatan, Pemindahtanganan, Pemusnahan, dan Penghapusan Barang Milik Daerah (Dokumen)		455.825.750,00	30	200.000.000,00	13	98.584.500,00	43%	49%	13	554.410.250,00			BADAN PENGELOLAAN KEUANGAN DAN ASET DAERAH			
	5.02.03.2.01.13	Pembinaan Pengelolaan Barang Milik Daerah Pemerintah Kabupaten/Kota	Jumlah Orang yang Mengikuti Pembinaan Pengelolaan Barang Milik Daerah Pemerintah Kabupaten/Kota (Orang)		-	51	-	0	-	0%	0%	0	-			BADAN PENGELOLAAN KEUANGAN DAN ASET DAERAH			
373	0.00.01	PROGRAM PENUNJANG URUSAN PEMERINTAHAN DAERAH KABUPATEN/KOTA	Indeks Kepuasan Layanan Kesekretariatan (Indeks)	78,5	15.162.708.740,00	78,93	14.151.065.573,00	0,78	13.590.546.835,00	0	6.226.623.672,00	0%	46%	78,93	20.377.689.245,00	101%	134%		
								78,5		0		0%		0		0%			
	0.00.01.2.01	Perencanaan, Penganggaran, dan Evaluasi Kinerja Perangkat Daerah	jumlah dokumen perencanaan, evaluasi dan laporan kinerja yang tersusun (dokumen)		5.770.000,00	33	5.800.000,00	0	2.350.000,00	0%	41%	0	8.120.000,00	0%	0%				
			Jumlah Dokumen Perencanaan, Evaluasi dan Laporan Kinerja (dokumen)			33		0		0%		0		0%					
	0.00.01.2.01.01	Penyusunan Dokumen Perencanaan Perangkat Daerah	Jumlah Dokumen Perencanaan Perangkat Daerah (Dokumen)		2.595.000,00	8	2.600.000,00	10	1.550.000,00	125%	60%	18	4.145.000,00			BADAN PENDAPATAN DAERAH			
	0.00.01.2.01.07	Evaluasi Kinerja Perangkat Daerah	Jumlah Laporan Evaluasi Kinerja Perangkat Daerah (laporan)		3.175.000,00	25	3.200.000,00	8	800.000,00	32%	25%	33	3.975.000,00			BADAN PENDAPATAN DAERAH			
	0.00.01.2.02	Administrasi Keuangan Perangkat Daerah	Persentase penyelenggaraan jasa keuangan sesuai ketentuan (berseri)		9.878.999.603,00	100	10.265.320.835,00	0	4.444.850.115,00	0%	43%	0	14.323.849.718,00	0%	0%				
	0.00.01.2.02.01	Penyediaan Gaji dan Tunjangan ASN	Jumlah Orang yang Menerima Gaji dan Tunjangan ASN (Orang/bulan)		9.876.624.603,00	55	10.122.760.835,00	3	4.444.050.115,00	5%	44%	57	14.320.674.718,00			BADAN PENDAPATAN DAERAH			
	0.00.01.2.02.02	Penyediaan Administrasi Pelaksanaan Tugas ASN	Jumlah Dokumen Hasil Penyediaan Administrasi Pelaksanaan Tugas ASN (Dokumen)		-	12	140.160.000,00	6	-	50%	0%	6	-			BADAN PENDAPATAN DAERAH			
	0.00.01.2.02.04	Koordinasi dan Pelaksanaan Akuntansi SKPD	Jumlah Dokumen Koordinasi dan Pelaksanaan Akuntansi SKPD (Dokumen)		2.375.000,00	18	2.400.000,00	4	800.000,00	22%	33%	22	3.175.000,00			BADAN PENDAPATAN DAERAH			

No	Kode	Urusan / Bidang Urusan / Pemerintahan Daerah dan Program / Kegiatan / Sub Kegiatan	Indikator Kinerja Program(outcome) / Kegiatan(output kegiatan) / Sub Kegiatan (output sub kegiatan)	Target RPJMD Kabupaten Kota pada Tahun 2023 (Akhir Periode RPJMD)		Realisasi Capaian Kinerja RPJMD Perangkat Daerah s/d. Renja		Target Kinerja dan Anggaran RKPD Tahun berjalan yang dievaluasi		Realisasi Capaian Kinerja dan Anggaran RKPD yang dievaluasi		Tingkat Capaian Kinerja dan		Realisasi Kinerja dan Anggaran RKPD s/d tahun 2023		Tingkat Capaian Kinerja dan		Perangkat Daerah Penanggung Jawab	Ket	
				K	Rp.	K	Rp.	K	Rp.	K	Rp.	K	Rp.	K	Rp.	K	Rp.			K
1	2	3	4	5	6	7	8	9	10	11	12	13	14	15	16	17	18	19	20	
	5.02.04.2.01.12	Penyelesaian Keberatan Pajak Daerah	Jumlah Dokumen Hasil Penyelesaian Keberatan Pajak Daerah (Dokumen)		0	133.301.435,00	4	111.900.000,00	195	35.674.330,00	4875%	32%	195	168.975.765,00					BADAN PENDAPATAN DAERAH	
	5.02.04.2.01.13	Pengendalian, Pemeriksaan dan Pengawasan Pajak Daerah	Jumlah Dokumen Hasil Pemeriksaan serta Pengendalian dan Pengawasan Pajak Daerah (Dokumen)		12	3.643.482.573,00	12	2.047.799.000,00	6	344.095.306,00	50%	17%	18	3.987.577.879,00					BADAN PENDAPATAN DAERAH	
	5.02.04.2.01.14	Pembinaan dan Pengawasan Pengelolaan Pajak Daerah dan Retribusi Daerah	Jumlah Laporan Hasil Pembinaan dan Pengawasan Pengelolaan Retribusi Daerah (Laporan)		12	14.307.500,00	12	16.800.000,00	6	2.855.500,00	50%	17%	18	17.163.000,00					BADAN PENDAPATAN DAERAH	
KEPEGAWAIAN																				
375	0.00.01	PROGRAM PENUNJANG URUSAN PEMERINTAHAN DAERAH KABUPATEN/KOTA	Indeks Kepuasan Layanan Kesekretariatan (Indeks)	82	8.256.000.000,00	83,2	7.834.626.775,00	80	8.183.889.179,00	0	3.808.620.719,00	0%	47%	83,2	11.643.247.494,00	101%	141%			
	0.00.01.2.01	Perencanaan, Penganggaran, dan Evaluasi Kinerja Perangkat Daerah	Jumlah dokumen perencanaan anggaran dan evaluasi kinerja (dokumen)					81		0		0%	0%	0		0%	0%			
	0.00.01.2.01.01	Penyusunan Dokumen Perencanaan Perangkat Daerah	Jumlah Dokumen Perencanaan Perangkat Daerah (Dokumen)			7		7		1		14%	0%	8					BADAN KEPEGAWAIAN DAN PENGEMBANGAN SUMBER DAYA MANUSIA	
	0.00.01.2.01.02	Koordinasi dan Penyusunan Dokumen RKA-SKPD	Jumlah Dokumen RKA-SKPD dan Laporan Hasil Koordinasi Penyusunan Dokumen RKA-SKPD (dokumen)			1		1		2		200%	0%	3					BADAN KEPEGAWAIAN DAN PENGEMBANGAN SUMBER DAYA MANUSIA	
	0.00.01.2.01.03	Koordinasi dan Penyusunan Dokumen Perubahan RKA-SKPD	Jumlah Dokumen Perubahan RKA-SKPD dan Laporan Hasil Koordinasi Penyusunan Dokumen Perubahan RKA-SKPD (dokumen)			1		1		2		200%	0%	3					BADAN KEPEGAWAIAN DAN PENGEMBANGAN SUMBER DAYA MANUSIA	
	0.00.01.2.01.04	Koordinasi dan Penyusunan DPA-SKPD	Jumlah Dokumen DPA-SKPD dan Laporan Hasil Koordinasi Penyusunan Dokumen DPA-SKPD (dokumen)			1		1		2		200%	0%	3					BADAN KEPEGAWAIAN DAN PENGEMBANGAN SUMBER DAYA MANUSIA	
	0.00.01.2.01.05	Koordinasi dan Penyusunan Perubahan DPA-SKPD	Jumlah Dokumen Perubahan DPA-SKPD dan Laporan Hasil Koordinasi Penyusunan Dokumen Perubahan DPA-SKPD (dokumen)			1		1		2		200%	0%	3					BADAN KEPEGAWAIAN DAN PENGEMBANGAN SUMBER DAYA MANUSIA	
	0.00.01.2.01.06	Koordinasi dan Penyusunan Laporan Capaian Kinerja dan Ikhtisar Realisasi Kinerja SKPD	Jumlah Laporan Capaian Kinerja dan Ikhtisar Realisasi Kinerja SKPD dan Laporan Hasil Koordinasi Penyusunan Laporan Capaian Kinerja dan Ikhtisar Realisasi Kinerja SKPD (Laporan)			1		1		1		100%	0%	2					BADAN KEPEGAWAIAN DAN PENGEMBANGAN SUMBER DAYA MANUSIA	
	0.00.01.2.02	Administrasi Keuangan Perangkat Daerah	Jumlah penyerahan Laporan Pertanggungjawaban Keuangan dan aset (laporan)			6.662.446.090,00		3	7.052.438.179,00	0	3.383.453.799,00	0%	48%	0	10.045.899.889,00	0%	0%			
	0.00.01.2.02.01	Penyediaan Gaji dan Tunjangan ASN	Jumlah Orang yang Menerima Gaji dan Tunjangan ASN (Orang/bulan)			58	6.550.066.090,00	60	6.985.238.179,00	109	3.383.453.799,00	182%	48%	167	9.933.519.889,00				BADAN KEPEGAWAIAN DAN PENGEMBANGAN SUMBER DAYA MANUSIA	
	0.00.01.2.02.02	Penyediaan Administrasi Pelaksanaan Tugas ASN	Jumlah Dokumen Hasil Penyediaan Administrasi Pelaksanaan Tugas ASN (Dokumen)			1	112.380.000,00	1	67.200.000,00	0		0%	0%	1	112.380.000,00				BADAN KEPEGAWAIAN DAN PENGEMBANGAN SUMBER DAYA MANUSIA	
	0.00.01.2.02.03	Pelaksanaan Penatausahaan dan Pengujian/Verifikasi Keuangan SKPD	Jumlah Dokumen Penatausahaan dan Pengujian/Verifikasi Keuangan SKPD (dokumen)			12		12		3		25%	0%	15					BADAN KEPEGAWAIAN DAN PENGEMBANGAN SUMBER DAYA MANUSIA	
	0.00.01.2.02.06	Pengelolaan dan Penyediaan Bahan Tanggapan Pemeriksaan	Jumlah Dokumen Bahan Tanggapan Pemeriksaan dan Tindak Lanjut Pemeriksaan (dokumen)			2		2		0		0%	0%	2					BADAN KEPEGAWAIAN DAN PENGEMBANGAN SUMBER DAYA MANUSIA	
	0.00.01.2.02.07	Koordinasi dan Penyusunan Laporan Keuangan Bulanan/ Triwulanan/ Semesteran SKPD dan Laporan Koordinasi Penyusunan Laporan Keuangan Bulanan/ Triwulanan/ Semesteran SKPD (Laporan)	Jumlah Laporan Keuangan Bulanan/ Triwulanan/ Semesteran SKPD dan Laporan Koordinasi Penyusunan Laporan Keuangan Bulanan/ Triwulanan/ Semesteran SKPD (Laporan)			1		1		0		0%	0%	1					BADAN KEPEGAWAIAN DAN PENGEMBANGAN SUMBER DAYA MANUSIA	
	0.00.01.2.05	Administrasi Kepegawaian Perangkat Daerah	Jumlah laporan administrasi kepegawaian (laporan)			27.005.000,00		2	25.000.000,00	0		0%	0%	0	27.005.000,00	0%	0%			
	0.00.01.2.05.01	Peningkatan Sarana dan Prasarana Disiplin Pegawai	Jumlah sarana prasarana disiplin pegawai (buah)					2		0		0%	0%	0					BADAN KEPEGAWAIAN DAN PENGEMBANGAN SUMBER DAYA MANUSIA	

No	Kode	Urusan / Bidang Urusan / Pemerintahan Daerah dan Program / Kegiatan / Sub Kegiatan	Indikator Kinerja Program(outcome) / Kegiatan(output kegiatan) / Sub Kegiatan (output sub kegiatan)	Target RPJMD Kabupaten Kota pada Tahun 2023 (Akhir Periode RPJMD)		Realisasi Capaian Kinerja RPJMD Perangkat Daerah s/d. Renja		Target Kinerja dan Anggaran RKPD Tahun berjalan yang dievaluasi		Realisasi Capaian Kinerja dan Anggaran RKPD yang dievaluasi		Tingkat Capaian Kinerja dan 9 = 8/7 x 100%		Realisasi Kinerja dan Anggaran RKPD s/d tahun 2023 10 = 6 + 8		Tingkat Capaian Kinerja dan 11 = 10/5 x 100%		Perangkat Daerah Penanggung Jawab	Ket
				K	Rp.	K	Rp.	K	Rp.	K	Rp.	K	Rp.	K	Rp.	K	Rp.		
	0.00.01.2.05.02	Pengadaan Pakaian Dinas beserta Atribut Kelengkapannya	Jumlah Paket Pakaian Dinas beserta Atribut Kelengkapan (Paket)		55	27.005.000,00	50	25.000.000,00	0	-	0%	0%	55	27.005.000,00			BADAN KEPEGAWAIAN DAN PENGEMBANGAN SUMBER DAYA MANUSIA		
	0.00.01.2.06	Administrasi Umum Perangkat Daerah	Persentase tercapainya Pelayanan Bidang Administrasi Umum (%)			440.135.727,00	100	375.227.000,00	0	184.434.399,00	0%	49%	0	624.570.126,00	0%	0%			
	0.00.01.2.06.01	Penyediaan Komponen Instalasi Listrik/Penerangan Bangunan Kantor	Jumlah Paket Komponen Instalasi Listrik/Penerangan Bangunan Kantor yang Disediakan (Paket)		31	1.593.100,00	1	3.781.100,00	1	1.602.100,00	100%	42%	32	3.195.200,00			BADAN KEPEGAWAIAN DAN PENGEMBANGAN SUMBER DAYA MANUSIA		
	0.00.01.2.06.02	Penyediaan Peralatan dan Perlengkapan Kantor	Jumlah Paket Peralatan dan Perlengkapan Kantor yang Disediakan (Paket)		1827	80.682.000,00	4	60.202.500,00	2	36.874.500,00	50%	61%	1829	117.556.500,00			BADAN KEPEGAWAIAN DAN PENGEMBANGAN SUMBER DAYA MANUSIA		
	0.00.01.2.06.03	Penyediaan Peralatan Rumah Tangga	Jumlah Paket Peralatan Rumah Tangga yang Disediakan (Paket)		907	26.904.000,00	1	15.787.000,00	2	9.827.000,00	200%	62%	909	36.731.000,00			BADAN KEPEGAWAIAN DAN PENGEMBANGAN SUMBER DAYA MANUSIA		
	0.00.01.2.06.05	Penyediaan Barang Cetak dan Penggandaan	Jumlah Paket Barang Cetak dan Penggandaan yang Disediakan (Paket)		16,402	17.514.800,00	1	26.900.400,00	2	14.815.000,00	200%	55%	18,402	32.329.800,00			BADAN KEPEGAWAIAN DAN PENGEMBANGAN SUMBER DAYA MANUSIA		
	0.00.01.2.06.08	Fasilitasi Kunjungan Tamu	Jumlah Laporan Fasilitasi Kunjungan Tamu (Laporan)		31	23.091.500,00	1	15.341.000,00	2	8.089.500,00	200%	53%	33	31.181.000,00			BADAN KEPEGAWAIAN DAN PENGEMBANGAN SUMBER DAYA MANUSIA		
	0.00.01.2.06.09	Penyelenggaraan Rapat Koordinasi dan Konsultasi SKPD	Jumlah Laporan Penyelenggaraan Rapat Koordinasi dan Konsultasi SKPD (Laporan)		89	290.350.327,00	1	253.215.000,00	2	113.226.299,00	200%	45%	91	403.576.626,00			BADAN KEPEGAWAIAN DAN PENGEMBANGAN SUMBER DAYA MANUSIA		
	0.00.01.2.07	Pengadaan Barang Milik Daerah Penunjang Urusan Pemerintah Daerah	Jumlah Laporan Pertanggungjawaban aban Keuangan dan aset yang diserahkan tepat waktu (laporan)			29.400.000,00	2	112.000.000,00	0	9.900.000,00	0%	9%	0	39.300.000,00	0%	0%			
	0.00.01.2.07.05	Pengadaan Mebel	Jumlah Paket Mebel yang Disediakan (unit)		0	-	15	45.000.000,00	0	-	0%	0%	0	-			BADAN KEPEGAWAIAN DAN PENGEMBANGAN SUMBER DAYA MANUSIA		
	0.00.01.2.07.07	Pengadaan Aset Tetap Lainnya	Jumlah Unit Aset Tetap Lainnya yang Disediakan (unit)		9	21.880.000,00	8	67.000.000,00	3	9.900.000,00	38%	15%	12	31.780.000,00			BADAN KEPEGAWAIAN DAN PENGEMBANGAN SUMBER DAYA MANUSIA		
	0.00.01.2.07.11	Pengadaan Sarana dan Prasarana Pendukung Gedung Kantor atau Bangunan Lainnya	Jumlah Unit Sarana dan Prasarana Pendukung Gedung Kantor atau Bangunan Lainnya yang Disediakan (unit)		0	7.520.000,00	4	-	0	-	0%	0%	0	7.520.000,00			BADAN KEPEGAWAIAN DAN PENGEMBANGAN SUMBER DAYA MANUSIA		
	0.00.01.2.08	Penyediaan Jasa Penunjang Urusan Pemerintahan Daerah	Persentase Jasa Penunjang yang tersedia (%)			145.947.941,00	90	190.872.000,00	0	73.607.203,00	0%	39%	0	219.555.144,00	0%	0%			
			Jumlah Laporan Pertanggungjawaban penggunaan jasa penunjang urusan pemerintah tepat waktu (%)				90		0		0%		0		0%				
	0.00.01.2.08.01	Penyediaan Jasa Surat Menyurat	Jumlah Laporan Penyediaan Jasa Surat Menyurat (laporan)		1	-	36	-	3	-	8%	0%	4	-			BADAN KEPEGAWAIAN DAN PENGEMBANGAN SUMBER DAYA MANUSIA		
	0.00.01.2.08.02	Penyediaan Jasa Komunikasi, Sumber Daya Air dan Listrik	Jumlah Laporan Penyediaan Jasa Komunikasi, Sumber Daya Air dan Listrik yang Disediakan (Laporan)		12	82.586.113,00	1	137.100.000,00	2	43.211.705,00	200%	32%	14	125.797.818,00			BADAN KEPEGAWAIAN DAN PENGEMBANGAN SUMBER DAYA MANUSIA		
	0.00.01.2.08.04	Penyediaan Jasa Pelayanan Umum Kantor	Jumlah Laporan Penyediaan Jasa Pelayanan Umum Kantor yang Disediakan (laporan)		12	63.361.828,00	1	53.772.000,00	2	30.395.498,00	200%	57%	14	93.757.326,00			BADAN KEPEGAWAIAN DAN PENGEMBANGAN SUMBER DAYA MANUSIA		
	0.00.01.2.09	Pemeliharaan Barang Milik Daerah Penunjang Urusan Pemerintahan Daerah	Persentase Barang Milik Daerah yang terpelihara (%)			529.692.017,00	90	428.352.000,00	0	157.225.318,00	0%	37%	0	686.917.335,00	0%	0%			
			Durasi pemeliharaan barang milik daerah penunjang urusan pemerintah daerah (%)				90		0		0%		0		0%				
	0.00.01.2.09.01	Penyediaan Jasa Pemeliharaan, Biaya Pemeliharaan, dan Pajak Kendaraan Perorangan Dinas atau Kendaraan Dinas Jabatan	Jumlah Kendaraan Perorangan Dinas atau Kendaraan Dinas Jabatan yang Dipelihara dan Dibayarkan Pajaknya (unit)		0	31.469.692,00	3	-	0	-	0%	0%	0	31.469.692,00			BADAN KEPEGAWAIAN DAN PENGEMBANGAN SUMBER DAYA MANUSIA		

No	Kode	Urusan / Bidang Urusan / Pemerintahan Daerah dan Program / Kegiatan / Sub Kegiatan	Indikator Kinerja Program(outcome) / Kegiatan(output kegiatan) / Sub Kegiatan (output sub kegiatan)	Target RPJMD Kabupaten Kota pada Tahun 2023 (Akhir Periode RPJMD)		Realisasi Capaian Kinerja RPJMD Perangkat Daerah s/d. Renja		Target Kinerja dan Anggaran RKPD Tahun berjalan yang dievaluasi		Realisasi Capaian Kinerja dan Anggaran RKPD yang dievaluasi		Tingkat Capaian Kinerja dan 9 = 8/7 x 100%		Realisasi Kinerja dan Anggaran RKPD s/d tahun 2023 10 = 6 + 8		Tingkat Capaian Kinerja dan 11 = 10/5 x 100%		Perangkat Daerah Penanggung Jawab	Ket
				K	Rp.	K	Rp.	K	Rp.	K	Rp.	K	Rp.	K	Rp.	K	Rp.		
	0.00.01.2.09.02	Penyediaan Jasa Pemeliharaan, Biaya Pemeliharaan, Pajak dan Perizinan Kendaraan Dinas Operasional atau Lapangan	Jumlah Kendaraan Dinas Operasional atau Lapangan yang Dipelihara dan dibayarkan Pajak dan Perizinannya (unit)			12	94.329.325,00	13	118.692.000,00	3	67.198.918,00	23%	57%	15	161.528.243,00			BADAN KEPEGAWAIAN DAN PENGEMBANGAN SUMBER DAYA MANUSIA	
	0.00.01.2.09.06	Pemeliharaan Peralatan dan Mesin Lainnya	Jumlah Peralatan dan Mesin Lainnya yang Dipelihara (unit)			50	33.900.000,00	71	52.140.000,00	28	30.930.000,00	39%	59%	78	64.830.000,00			BADAN KEPEGAWAIAN DAN PENGEMBANGAN SUMBER DAYA MANUSIA	
	0.00.01.2.09.09	Pemeliharaan/Rehabilitasi Gedung Kantor dan Bangunan Lainnya	Jumlah Gedung Kantor dan Bangunan Lainnya yang Dipelihara/Direhabilitasi (unit)			1	369.993.000,00	1	257.520.000,00	1	59.096.400,00	100%	23%	2	429.089.400,00			BADAN KEPEGAWAIAN DAN PENGEMBANGAN SUMBER DAYA MANUSIA	
376	5.03.02	PROGRAM KEPEGAWAIAN DAERAH	Persentase ASN yang memiliki kinerja Sanagat baik (%)	95	5.621.000.000,00	99,47	1.765.446.499,00	95	1.777.500.000,00	71,43	443.943.424,00	75%	25%	170,9	2.209.389.923,00	180%	39%		
			Persentase data dan informasi kepegawaian yang dikelola dengan baik (%)	95		71,43		95		142,86		150%		214,29		226%			
			Persentase Promosi ASN yang sesuai kompetensi (%)	95		52,86		95		116,8		123%		169,66		179%			
	5.03.02.2.01	Pengadaan, Pemberhentian dan Informasi Kepegawaian ASN	Jumlah perangkat daerah yang update data kepegawaian (0)			57	801.074.519,00	57	725.000.000,00	114	95.915.545,00	200%	13%	171	896.990.064,00	0%	0%		
	5.03.02.2.01.02	Penyusunan Rencana Kebutuhan, Jenis dan Jumlah Jabatan untuk Pelaksanaan Pengadaan ASN	Jumlah Dokumen Hasil Penyusunan Rencana Kebutuhan, Jenis dan Jumlah Jabatan untuk Pelaksanaan Pengadaan ASN (Dokumen)			0	-	1	-	0	-	0%	0%	0	-			BADAN KEPEGAWAIAN DAN PENGEMBANGAN SUMBER DAYA MANUSIA	
	5.03.02.2.01.03	Koordinasi dan Fasilitasi Pengadaan PNS dan PPPK	Jumlah Dokumen Kegiatan Koordinasi dan Fasilitasi Pengadaan PNS dan PPPK (Dokumen)			1	36.578.219,00	1	30.000.000,00	2	21.254.045,00	200%	71%	3	57.832.264,00			BADAN KEPEGAWAIAN DAN PENGEMBANGAN SUMBER DAYA MANUSIA	
	5.03.02.2.01.04	Evaluasi Pengadaan ASN dan Pengadaan ASN	Jumlah Laporan Hasil Evaluasi Pengadaan ASN (Laporan)			1	572.711.300,00	1	450.000.000,00	2	38.612.000,00	200%	9%	3	611.323.300,00			BADAN KEPEGAWAIAN DAN PENGEMBANGAN SUMBER DAYA MANUSIA	
	5.03.02.2.01.06	Koordinasi Pelaksanaan Administrasi Pemberhentian	Jumlah Dokumen Hasil kegiatan Koordinasi Pelaksanaan Administrasi Pemberhentian (Dokumen)			1	41.522.000,00	1	65.000.000,00	2	11.007.500,00	200%	17%	3	52.529.500,00			BADAN KEPEGAWAIAN DAN PENGEMBANGAN SUMBER DAYA MANUSIA	
	5.03.02.2.01.09	Perumusan Bahan Kebijakan Pengelolaan Data dan Informasi ASN	Jumlah Dokumen Hasil Perumusan Bahan Kebijakan Pengelolaan Data dan Informasi ASN (Dokumen)			1	150.263.000,00	1	180.000.000,00	2	25.042.000,00	200%	14%	3	175.305.000,00			BADAN KEPEGAWAIAN DAN PENGEMBANGAN SUMBER DAYA MANUSIA	
	5.03.02.2.01.10	Pengelolaan Sistem Informasi Kepegawaian	Jumlah Dokumen Hasil Pengelolaan Sistem Informasi Kepegawaian (Dokumen)			0	-	1	-	0	-	0%	0%	0	-			BADAN KEPEGAWAIAN DAN PENGEMBANGAN SUMBER DAYA MANUSIA	
	5.03.02.2.01.11	Pengelolaan Data Kepegawaian	Jumlah Dokumen Hasil Pengelolaan Data Kepegawaian (Dokumen)			0	-	1	-	0	-	0%	0%	0	-			BADAN KEPEGAWAIAN DAN PENGEMBANGAN SUMBER DAYA MANUSIA	
	5.03.02.2.02	Mutasi dan Promosi ASN	Indeks kepuasan layanan kesekretariatan (skor)				436.496.952,00	76	670.000.000,00	0	279.022.779,00	0%	42%	0	715.519.731,00	0%	0%		
	5.03.02.2.02.01	Pengelolaan Mutasi ASN	Jumlah Dokumen Hasil Pelaksanaan Mutasi Jabatan Pimpinan Tinggi, Jabatan Administrasi, Jabatan Pelaksana dan Mutasi ASN antar Daerah (Dokumen)			1	47.182.072,00	1	35.000.000,00	2	15.154.000,00	200%	43%	3	62.336.072,00			BADAN KEPEGAWAIAN DAN PENGEMBANGAN SUMBER DAYA MANUSIA	
	5.03.02.2.02.02	Pengelolaan Kenaikan Pangkat ASN	Jumlah Pengelolaan Kenaikan Pangkat ASN (Dokumen)			1	56.014.000,00	1	35.000.000,00	2	3.271.000,00	200%	9%	3	59.285.000,00			BADAN KEPEGAWAIAN DAN PENGEMBANGAN SUMBER DAYA MANUSIA	
	5.03.02.2.02.03	Pengelolaan Promosi ASN	Jumlah Dokumen Hasil Pengelolaan Promosi ASN (Dokumen)			1	333.300.880,00	1	600.000.000,00	2	260.597.779,00	200%	43%	3	593.898.659,00			BADAN KEPEGAWAIAN DAN PENGEMBANGAN SUMBER DAYA MANUSIA	
	5.03.02.2.03	Pengembangan Kompetensi ASN	Jumlah SK Jabatan fungsional yg diterbitkan (orang)				147.127.605,00	250	100.000.000,00	0	24.093.000,00	0%	24%	0	171.220.605,00	0%	0%		
	5.03.02.2.03.01	Peningkatan Kapasitas Kinerja ASN	Jumlah ASN yang Meningkatkan Kapasitasnya (orang)			392	48.066.100,00	780	25.000.000,00	119	9.735.000,00	15%	39%	511	57.801.100,00			BADAN KEPEGAWAIAN DAN PENGEMBANGAN SUMBER DAYA MANUSIA	

No	Kode	Urusan / Bidang Urusan / Pemerintahan Daerah dan Program / Kegiatan / Sub Kegiatan	Indikator Kinerja Program(outcome) / Kegiatan(output kegiatan) / Sub Kegiatan (output sub kegiatan)	Target RPJMD Kabupaten Kota pada Tahun 2023 (Akhir Periode RPJMD)		Realisasi Capaian Kinerja RPJMD Perangkat Daerah s/d. Renja		Target Kinerja dan Anggaran RKPD Tahun berjalan yang dievaluasi		Realisasi Capaian Kinerja dan Anggaran RKPD yang dievaluasi		Tingkat Capaian Kinerja dan 9 = 8/7 x 100%		Realisasi Kinerja dan Anggaran RKPD s/d tahun 2023 10 = 6 + 8		Tingkat Capaian Kinerja dan 11 = 10/5 x 100%		Perangkat Daerah Penanggung Jawab	Ket
				K	Rp.	K	Rp.	K	Rp.	K	Rp.	K	Rp.	K	Rp.	K	Rp.		
1	2	3	4	5	6	7	8	9	10	11	12	13	14	15	16	17	18	19	20
	5.03.02.2.03.10	Fasilitasi Sertifikasi Fungsional ASN	Jumlah ASN yang Mendapatkan Layanan Fasilitas Sertifikasi Jabatan Fungsional ASN (orang)		536	99.061.505,00	250	75.000.000,00	157	14.358.000,00	63%	19%	693	113.419.505,00					BADAN KEPEGAWAIAN DAN PENGEMBANGAN SUMBER DAYA MANUSIA
	5.03.02.2.04	Penilaian dan Evaluasi Kinerja Aparatur	Jumlah ASN yang memiliki kinerja baik (Skor)			380.747.423,00	250	282.500.000,00	0	44.912.100,00	0%	16%	0	425.659.523,00	0%	0%			
	5.03.02.2.04.02	Pelaksanaan Penilaian dan Evaluasi Kinerja Aparatur	Jumlah Dokumen Hasil Pelaksanaan Penilaian dan Evaluasi Kinerja Aparatur (Dokumen)		1	79.165.150,00	1	80.000.000,00	1	17.792.200,00	100%	22%	2	96.957.350,00					BADAN KEPEGAWAIAN DAN PENGEMBANGAN SUMBER DAYA MANUSIA
	5.03.02.2.04.04	Pengelolaan Pemberian Penghargaan bagi Pegawai	Jumlah ASN yang Diberikan Penghargaan (orang)		0	-	100	-	0	-	0%	0%	0	-					BADAN KEPEGAWAIAN DAN PENGEMBANGAN SUMBER DAYA MANUSIA
	5.03.02.2.04.05	Pengelolaan Tanda Jasa bagi Pegawai	Jumlah ASN yang Diberikan Tanda Jasa (Orang)		0	-		-	0	-	0%	0%	0	-					BADAN KEPEGAWAIAN DAN PENGEMBANGAN SUMBER DAYA MANUSIA
	5.03.02.2.04.06	Evaluasi Pelaksanaan Pemberian Penghargaan dan Tanda Jasa Aparatur	Jumlah Dokumen Hasil Evaluasi Pelaksanaan Pemberian Penghargaan dan Tanda Jasa Aparatur (Dokumen)		1	227.100.758,00	1	117.500.000,00	2	12.008.900,00	200%	10%	3	239.109.658,00					BADAN KEPEGAWAIAN DAN PENGEMBANGAN SUMBER DAYA MANUSIA
	5.03.02.2.04.07	Pembinaan Disiplin ASN	Jumlah ASN yang Mendapatkan Pembinaan Kedisiplinan (orang)		400	74.481.515,00	240	85.000.000,00	90	15.111.000,00	38%	18%	490	89.592.515,00					BADAN KEPEGAWAIAN DAN PENGEMBANGAN SUMBER DAYA MANUSIA
	5.03.02.2.04.08	Pengelolaan Penyelesaian Pelanggaran Disiplin ASN	Jumlah Laporan Hasil Pengelolaan Penyelesaian Pelanggaran Disiplin ASN (Laporan)		0	-	1	-	0	-	0%	0%	0	-					BADAN KEPEGAWAIAN DAN PENGEMBANGAN SUMBER DAYA MANUSIA
PENDIDIKAN DAN PELATIHAN																			
377	5.04.02	PROGRAM PENGEMBANGAN SUMBER DAYA MANUSIA	Persentase ASN Yang memiliki kompetensi teknis, manajerial dan Fungsional (%)	62	7.472.000.000,00	61,13	1.778.509.216,00	61	1.346.261.000,00	0	171.567.177,00	0%	13%	61,13	1.950.076.393,00	99%	26%		
	5.04.02.2.01	Pengembangan Kompetensi Teknis	Jumlah ASN yang mengikuti kompetensi teknis (Orang)			111.270.716,00	22	-	0	-	0%	0%	0	111.270.716,00	0%	0%			
	5.04.02.2.01.01	Penyusunan Kebijakan Teknis dan Rencana Pengembangan Kompetensi Teknis Umum, Inti, dan Pilihan bagi Jabatan Administrasi Penyelenggara Urusan Pemerintahan Konkuren, Perangkat Daerah Penunjang, dan Urusan Pemerintahan Umum	Jumlah Kebijakan Teknis dan Rencana Pengembangan Kompetensi Teknis Umum, Inti, dan Pilihan bagi Jabatan Administrasi Penyelenggara Urusan Pemerintahan Konkuren, Perangkat Daerah Penunjang, dan Urusan Pemerintahan Umum yang Disusun (Dokumen)		1	111.270.716,00	1	-	0	-	0%	0%	1	111.270.716,00					BADAN KEPEGAWAIAN DAN PENGEMBANGAN SUMBER DAYA MANUSIA
	5.04.02.2.01.03	Penyelenggaraan Pengembangan Kompetensi Teknis Umum, Inti, dan Pilihan bagi Jabatan Administrasi Penyelenggara Urusan Pemerintahan Konkuren, Perangkat Daerah Penunjang, dan Urusan Pemerintahan Umum	Jumlah ASN yang Mengikuti Pengembangan Kompetensi (Orang)		0	-	22	-	0	-	0%	0%	0	-					BADAN KEPEGAWAIAN DAN PENGEMBANGAN SUMBER DAYA MANUSIA
	5.04.02.2.02	Sertifikasi, Kelembagaan, Pengembangan Kompetensi Manajerial dan Fungsional	Jumlah ASN yang memiliki kompetensi manajerial (%)			1.667.238.500,00	25	1.346.261.000,00	0	171.567.177,00	0%	13%	0	1.838.805.677,00	0%	0%			
			Jumlah ASN yang memiliki kompetensi fungsional (%)				25		0		0%		0		0%				
	5.04.02.2.02.04	Pengelolaan Kelembagaan, Tenaga Pengembang Kompetensi, dan Sumber Belajar	Jumlah Laporan Pengelolaan Kelembagaan, Tenaga Pengembang Kompetensi, dan Sumber Belajar (Laporan)		0	-	1	25.000.000,00	0	-	0%	0%	0	-					BADAN KEPEGAWAIAN DAN PENGEMBANGAN SUMBER DAYA MANUSIA
	5.04.02.2.02.07	Penyelenggaraan Pengembangan Kompetensi bagi Pimpinan Daerah, Jabatan Pimpinan Tinggi, Jabatan Fungsional, Kepemimpinan, dan Prajabatan	Jumlah Laporan Hasil Penyelenggaraan Pengembangan Kompetensi bagi Pimpinan Daerah, Jabatan Pimpinan Tinggi, Jabatan Fungsional, Kepemimpinan, dan Prajabatan (Laporan)		1	1.667.238.500,00	1	1.321.261.000,00	2	171.567.177,00	200%	13%	3	1.838.805.677,00					BADAN KEPEGAWAIAN DAN PENGEMBANGAN SUMBER DAYA MANUSIA
 PENELITIAN DAN PENGEMBANGAN																			
378	5.05.02	PROGRAM PENELITIAN DAN PENGEMBANGAN DAERAH	Indeks Inovasi Daerah (Indeks)	60	335.049.750,00	49,27	-	60	150.000.000,00	0	-	0%	0%	49,27	-	82%	0%		
			Persentase Hasil Penelitian yang dapat dijadikan Bahan Perumusan Kebijakan (%)	100	601.303.500,00	100	-	100	0	0	0%	0%	100	-	100%	0%			

No	Kode	Urusan / Bidang Urusan / Pemerintahan Daerah dan Program / Kegiatan / Sub Kegiatan	Indikator Kinerja Program(outcome) / Kegiatan(output kegiatan) / Sub Kegiatan (output sub kegiatan)	Target RPJMD Kabupaten Kota pada Tahun 2023 (Akhir Periode RPJMD)		Realisasi Capaian Kinerja RPJMD Perangkat Daerah s/d. Renja		Target Kinerja dan Anggaran RKPD Tahun berjalan yang dievaluasi		Realisasi Capaian Kinerja dan Anggaran RKPD yang dievaluasi		Tingkat Capaian Kinerja dan 9 = 8/7 x 100%		Realisasi Kinerja dan Anggaran RKPD s/d tahun 2023 10 = 6 + 8		Tingkat Capaian Kinerja dan 11 = 10/5 x 100%		Perangkat Daerah Penanggung Jawab	Ket
				K	Rp.	K	Rp.	K	Rp.	K	Rp.	K	Rp.	K	Rp.	K	Rp.		
1	2	3	4	5	6	7	8	9	10	11	12	13							
	5.05.02.2.01	Penelitian dan Pengembangan Bidang Penyelenggaraan Pemerintahan dan Pengkajian Peraturan	Jumlah Penelitian bidang penyelenggaraan pemerintahan dan pengkajian peraturan (Dokumen)			1		1	75.000.000,00	0		0%	0%	1		0%	0%		
	5.05.02.2.01.11	Fasilitasi, Pelaksanaan dan Evaluasi Penelitian dan Pengembangan Bidang Badan Usaha Milik Desa	Jumlah Laporan Hasil Pelaksanaan Fasilitasi, Pelaksanaan dan Evaluasi Penelitian dan Pengembangan Bidang Badan Usaha Milik Desa (Laporan)					1	50.000.000,00	0		0%	0%	0					BADAN PERENCANAAN PEMBANGUNAN DAERAH
			Jumlah laporan hasil Pelaksanaan Fasilitasi Pelaksanaan dan Evaluasi Penelitian dan Pengembangan Bidang badan Usaha Milik Desa (Laporan)					1		0		0%		0					
	5.05.02.2.01.12	Pengelolaan Data Kelitbangan dan Peraturan	Jumlah Data Kelitbangan dan Peraturan yang Terkelola dengan Baik (laporan)					1	25.000.000,00	0		0%	0%	0					BADAN PERENCANAAN PEMBANGUNAN DAERAH
	5.05.02.2.02	Penelitian dan Pengembangan Bidang Sosial dan Kependudukan	Jumlah Penelitian Bidang Sosiasal dan Kependudukan (Dokumen)			2		3	75.000.000,00	0		0%	0%	2		0%	0%		
	5.05.02.2.02.05	Penelitian dan Pengembangan Pariwisata	Jumlah Dokumen Hasil Penelitian dan Pengembangan Pariwisata (Dokumen)						75.000.000,00	0		0%	0%	0					BADAN PERENCANAAN PEMBANGUNAN DAERAH
			jumlah dokumen hasil penelitian dan pengembangan pariwisata (Dokumen)					1		0		0%		0					
	5.05.02.2.03	Penelitian dan Pengembangan Bidang Ekonomi dan Pembangunan	Jumlah Penelitian Bidang Ekonomi dan Pembangunan (Dokumen)			2		3		0		0%	0%	2		0%	0%		
	5.05.02.2.03.06	Penelitian dan Pengembangan Energi dan Sumber Daya Mineral	Jumlah Dokumen Hasil Penelitian dan Pengembangan Energi dan Sumber Daya Mineral (Dokumen)							0		0%	0%	0					BADAN PERENCANAAN PEMBANGUNAN DAERAH
			jumlah dokumen hasil penelitian dan pengembangan Energi dan Sumber Daya Mineral (Dokumen)					1		0		0%		0					
	5.05.02.2.04	Pengembangan Inovasi dan Teknologi	Jumlah Lomba Inovasi Daerah (Kegiatan)			1		1		0		0%	0%	1		0%	0%		
	5.05.02.2.04.04	Sosialisasi dan Diseminasi Hasil-Hasil Kelitbangan	Jumlah laporan Hasil Penyelenggaraan Sosialisasi dan Diseminasi Hasil hasil Kelitbangan (laporan)					4		0		0%	0%	0					BADAN PERENCANAAN PEMBANGUNAN DAERAH
379	0.00.01	PROGRAM PENUNJANG URUSAN PEMERINTAHAN DAERAH KABUPATEN/KOTA							1.738.740.763,00			22%		377.763.348,00		0%			
	0.00.01.2.02	Administrasi Keuangan Perangkat Daerah							1.104.284.263,00			12%		129.256.579,00		0%			
	0.00.01.2.02.01	Penyediaan Gaji dan Tunjangan ASN	Jumlah Orang yang Menerima Gaji dan Tunjangan ASN (Orang/bulan)					88	1.063.740.763,00	22		25%	12%	22					BADAN RISET DAN INOVASI DAERAH
	0.00.01.2.02.02	Penyediaan Administrasi Pelaksanaan Tugas ASN	Jumlah Dokumen Hasil Penyediaan Administrasi Pelaksanaan Tugas ASN (Dokumen)					5	40.543.500,00	0		0%	0%	0					BADAN RISET DAN INOVASI DAERAH
	0.00.01.2.06	Administrasi Umum Perangkat Daerah							195.698.500,00			39%		76.012.330,00		0%			
	0.00.01.2.06.01	Penyediaan Komponen Instalasi Listrik/Penerangan Bangunan Kantor	Jumlah Paket Komponen Instalasi Listrik/Penerangan Bangunan Kantor yang Disediakan (Paket)					4	12.783.000,00	1		25%	23%	1					BADAN RISET DAN INOVASI DAERAH
	0.00.01.2.06.02	Penyediaan Peralatan dan Perlengkapan Kantor	Jumlah Paket Peralatan dan Perlengkapan Kantor yang Disediakan (Paket)					4	44.959.500,00	1		25%	36%	1					BADAN RISET DAN INOVASI DAERAH
	0.00.01.2.06.05	Penyediaan Barang Cetak dan Penggandaan	Jumlah Paket Barang Cetak dan Penggandaan yang Disediakan (Paket)					4	23.500.000,00	0		0%	2%	0					BADAN RISET DAN INOVASI DAERAH
	0.00.01.2.06.09	Penyelenggaraan Rapat Koordinasi dan Konsultasi SKPD	Jumlah Laporan Penyelenggaraan Rapat Koordinasi dan Konsultasi SKPD (Laporan)					12	114.456.000,00	6		50%	49%	6					BADAN RISET DAN INOVASI DAERAH
	0.00.01.2.07	Pengadaan Barang Milik Daerah Penunjang Urusan Pemerintah Daerah							162.300.000,00			99%		161.275.000,00		0%			
	0.00.01.2.07.11	Pengadaan Sarana dan Prasarana Pendukung Gedung Kantor atau Bangunan Lainnya	Jumlah Unit Sarana dan Prasarana Pendukung Gedung Kantor atau Bangunan Lainnya yang Disediakan (Unit)					14	162.300.000,00	13		93%	99%	13					BADAN RISET DAN INOVASI DAERAH
	0.00.01.2.08	Penyediaan Jasa Penunjang Urusan Pemerintahan Daerah							212.658.000,00			2%		3.535.000,00		0%			
	0.00.01.2.08.02	Penyediaan Jasa Komunikasi, Sumber Daya Air dan Listrik	Jumlah Laporan Penyediaan Jasa Komunikasi, Sumber Daya Air dan Listrik yang Disediakan (Laporan)					9	172.028.000,00	0		0%	0%	0					BADAN RISET DAN INOVASI DAERAH
	0.00.01.2.08.03	Penyediaan Jasa Peralatan dan Perlengkapan Kantor	Jumlah Laporan Penyediaan Jasa Peralatan dan Perlengkapan Kantor yang Disediakan (Laporan)					9	40.630.000,00	2		22%	9%	2					BADAN RISET DAN INOVASI DAERAH
	0.00.01.2.09	Pemeliharaan Barang Milik Daerah Penunjang Urusan Pemerintahan Daerah							63.800.000,00			12%		7.684.439,00		0%			
	0.00.01.2.09.02	Penyediaan Jasa Pemeliharaan, Biaya Pemeliharaan, Pajak dan Perizinan Kendaraan Dinas Operasional atau Lapangan	Jumlah Kendaraan Dinas Operasional atau Lapangan yang Dipelihara dan Dibayarkan Pajak dan Perizinannya (Unit)					6	63.800.000,00	1		17%	12%	1					BADAN RISET DAN INOVASI DAERAH
380	5.05.02	PROGRAM PENELITIAN DAN PENGEMBANGAN DAERAH	Indeks Inovasi Daerah (Indeks)	60	335.049.750,00	49,27		60	225.000.000,00	0		0%	29%	49,27		82%	19%		

No	Kode	Urusan / Bidang Urusan / Pemerintahan Daerah dan Program / Kegiatan / Sub Kegiatan	Indikator Kinerja Program(outcome) / Kegiatan(output kegiatan) / Sub Kegiatan (output sub kegiatan)	Target RPJMD Kabupaten Kota pada Tahun 2023 (Akhir Periode RPJMD)		Realisasi Capaian Kinerja RPJMD Perangkat Daerah s/d. Renja		Target Kinerja dan Anggaran RKPD Tahun berjalan yang dievaluasi		Realisasi Capaian Kinerja dan Anggaran RKPD yang dievaluasi		Tingkat Capaian Kinerja dan 9 = 8/7 x 100%		Realisasi Kinerja dan Anggaran RKPD s/d tahun 2023 10 = 6 + 8		Tingkat Capaian Kinerja dan 11 = 10/5 x 100%		Perangkat Daerah Penanggung Jawab	Ket
				K	Rp.	K	Rp.	K	Rp.	K	Rp.	K	Rp.	K	Rp.	K	Rp.		
1	2	3	4	5	6	7	8	9	10	11	12	13	14	15	16	17	18	19	20
			Persentase Hasil Penelitian yang dapat dijadikan Bahan Perumusan Kebijakan (%)	100	601.303.500,00	100		100		29		29%		129		129%			
	5.05.02.2.01	Penelitian dan Pengembangan Bidang Penyelenggaraan Pemerintahan dan Pengkajian Peraturan	Jumlah Penelitian bidang penyelenggaraan pemerintahan dan pengkajian peraturan (Dokumen)					1	75.000.000,00	0	20.360.000,00	0%	27%	0	20.360.000,00	0%	0%		
	5.05.02.2.01.11	Fasilitasi, Pelaksanaan dan Evaluasi Penelitian dan Pengembangan Bidang Badan Usaha Milik Desa	Jumlah laporan hasil Pelaksanaan Fasilitasi Pelaksanaan dan Evaluasi Penelitian dan Pengembangan Bidang badan Usaha Milik Desa (laporan)					1	50.000.000,00	0	1.920.000,00	0%	4%	0	1.920.000,00			BADAN RISET DAN INOVASI DAERAH	
			Jumlah Laporan Hasil Pelaksanaan Fasilitasi, Pelaksanaan dan Evaluasi Penelitian dan Pengembangan Bidang Badan Usaha Milik Desa (laporan)							0		0%		0					
	5.05.02.2.01.12	Pengelolaan Data Kelitbangan dan Peraturan	Jumlah Data Kelitbangan dan Peraturan yang Terkelola dengan Baik (laporan)					1	25.000.000,00	0	18.440.000,00	0%	74%	0	18.440.000,00			BADAN RISET DAN INOVASI DAERAH	
	5.05.02.2.02	Penelitian dan Pengembangan Bidang Sosial dan Kependudukan	Jumlah Penelitian Bidang Sosisal dan Kependudukan (Dokumen)						75.000.000,00	0	10.625.000,00	0%	14%	0	10.625.000,00	0%	0%		
	5.05.02.2.02.05	Penelitian dan Pengembangan Pariwisata	Jumlah dokumen hasil penelitian dan pengembangan pariwisata (Dokumen)					1	75.000.000,00	0	10.625.000,00	0%	14%	0	10.625.000,00			BADAN RISET DAN INOVASI DAERAH	
			Jumlah Dokumen Hasil Penelitian dan Pengembangan Pariwisata (Dokumen)							0		0%		0					
	5.05.02.2.04	Pengembangan Inovasi dan Teknologi							75.000.000,00		33.927.000,00		45%		33.927.000,00		0%		
	5.05.02.2.04.01	Penelitian, Pengembangan, dan Perekayasaan di Bidang Teknologi dan Inovasi	Jumlah Dokumen Hasil Penelitian, Pengembangan, dan Perekayasaan di Bidang Teknologi dan Inovasi (Dokumen)					1	50.000.000,00	0	33.927.000,00	0%	68%	0	33.927.000,00			BADAN RISET DAN INOVASI DAERAH	
	5.05.02.2.04.04	Sosialisasi dan Diseminasi Hasil-Hasil Kelitbangan	Jumlah Laporan Hasil Penyelenggaraan Sosialisasi dan Diseminasi Hasil-Hasil Kelitbangan (Laporan)					1	25.000.000,00	0		0%	0%	0				BADAN RISET DAN INOVASI DAERAH	
UNSUR PENGAWASAN URUSAN PEMERINTAHAN																			
INSPEKTORAT DAERAH																			
381	0.00.01	PROGRAM PENUNJANG URUSAN PEMERINTAHAN DAERAH KABUPATEN/KOTA	Indeks Kepuasan Layanan Kesekretariatan (Indeks)	94	12.261.523.000,00	94,54	8.140.160.769,00	93	9.031.823.756,00	0	4.209.917.215,00	0%	47%	94,54	12.350.077.984,00	101%	101%		
	0.00.01.2.01	Perencanaan, Penganggaran, dan Evaluasi Kinerja Perangkat Daerah	Jumlah Dokumen Perencanaan, Penganggaran, Evaluasi dan Laporan Kinerja (Dokumen)				49.546.000,00	14	44.000.000,00	0	5.335.300,00	0%	12%	0	54.881.300,00	0%	0%		
	0.00.01.2.01.01	Penyusunan Dokumen Perencanaan Perangkat Daerah	Jumlah Dokumen Perencanaan Perangkat Daerah (Dokumen)				16.645.000,00	4	10.000.000,00	2	2.458.300,00	50%	25%	2	19.103.300,00			INSPEKTORAT DAERAH	
	0.00.01.2.01.02	Koordinasi dan Penyusunan Dokumen RKA-SKPD	Jumlah Dokumen RKA-SKPD dan Laporan Hasil Koordinasi Penyusunan Dokumen RKA-SKPD (Dokumen)				6.050.000,00	1	6.000.000,00	0		0%	0%	0	6.050.000,00			INSPEKTORAT DAERAH	
	0.00.01.2.01.03	Koordinasi dan Penyusunan Dokumen Perubahan RKA-SKPD	Jumlah Dokumen Perubahan RKA-SKPD dan Laporan Hasil Koordinasi Penyusunan Dokumen Perubahan RKA-SKPD (Dokumen)				6.050.000,00	1	6.000.000,00	1	2.190.000,00	100%	37%	1	8.240.000,00			INSPEKTORAT DAERAH	
	0.00.01.2.01.04	Koordinasi dan Penyusunan DPA-SKPD	Jumlah Dokumen DPA-SKPD dan Laporan Hasil Koordinasi Penyusunan Dokumen DPA-SKPD (Dokumen)				5.100.000,00	1	6.000.000,00	0		0%	0%	0	5.100.000,00			INSPEKTORAT DAERAH	
	0.00.01.2.01.05	Koordinasi dan Penyusunan Perubahan DPA-SKPD	Jumlah Dokumen Perubahan DPA-SKPD dan Laporan Hasil Koordinasi Penyusunan Dokumen Perubahan DPA-SKPD (Dokumen)				4.701.000,00	1	6.000.000,00	0		0%	0%	0	4.701.000,00			INSPEKTORAT DAERAH	
	0.00.01.2.01.07	Evaluasi Kinerja Perangkat Daerah	Jumlah Laporan Evaluasi Kinerja Perangkat Daerah (Dokumen)				11.000.000,00	6	10.000.000,00	2	687.000,00	33%	7%	2	11.687.000,00			INSPEKTORAT DAERAH	
	0.00.01.2.02	Administrasi Keuangan Perangkat Daerah	Jumlah Dokumen Administrasi Keuangan (Dokumen)				7.397.012.531,00	7	8.147.346.256,00	0	3.868.036.311,00	0%	47%	0	11.265.048.842,00	0%	0%		
	0.00.01.2.02.01	Penyediaan Gaji dan Tunjangan ASN	Jumlah Orang yang Menerima Gaji dan Tunjangan ASN (Orang / Bulan)				7.297.027.531,00	58	8.137.671.756,00	58	3.863.386.311,00	100%	47%	58	11.160.413.842,00			INSPEKTORAT DAERAH	
	0.00.01.2.02.02	Penyediaan Administrasi Pelaksanaan Tugas ASN	Jumlah Dokumen Hasil Penyediaan Administrasi Pelaksanaan Tugas ASN (Dokumen)				90.000.000,00	1		0		0%	0%	0	90.000.000,00			INSPEKTORAT DAERAH	
	0.00.01.2.02.04	Koordinasi dan Pelaksanaan Akuntansi SKPD	Jumlah Dokumen Koordinasi dan Pelaksanaan Akuntansi SKPD (Dokumen)				2.995.000,00	1	3.000.000,00	1	1.750.000,00	100%	58%	1	4.745.000,00			INSPEKTORAT DAERAH	
	0.00.01.2.02.06	Pengelolaan dan Penyajian Bahan Tanggapan Pemeriksaan	Jumlah Dokumen Bahan Tanggapan Pemeriksaan dan Tindak Lanjut Pemeriksaan (Dokumen)				3.990.000,00	2	4.000.000,00	1	1.700.000,00	50%	43%	1	5.690.000,00			INSPEKTORAT DAERAH	
	0.00.01.2.02.07	Koordinasi dan Penyusunan Laporan Keuangan Bulanan/ Triwulanan/ Semesteran SKPD	Jumlah Laporan Keuangan Bulanan / Triwulanan / Semesteran SKPD dan Laporan Koordinasi Penyusunan Laporan Keuangan Bulanan / Triwulanan / Semesteran SKPD (Laporan)				3.000.000,00	3	2.674.500,00	1	1.200.000,00	33%	45%	1	4.200.000,00			INSPEKTORAT DAERAH	
	0.00.01.2.05	Administrasi Kepegawaian Perangkat Daerah	Jumlah Dokumen Administrasi Kepegawaian Perangkat Daerah (Dokumen)				30.225.000,00	1	33.000.000,00	0	1.500.000,00	0%	5%	0	31.725.000,00	0%	0%		
	0.00.01.2.05.02	Pengadaan Pakaian Dinas beserta Atribut Kelengkapannya	Jumlah Paket Pakaian Dinas beserta Atribut Kelengkapannya (Paket)				27.225.000,00	1	30.000.000,00	0		0%	0%	0	27.225.000,00			INSPEKTORAT DAERAH	
	0.00.01.2.05.03	Pendaftaran dan Pengolahan Administrasi Kepegawaian	Jumlah Dokumen Pendaftaran dan Pengolahan Administrasi Kepegawaian (Dokumen)				3.000.000,00	1	3.000.000,00	1	1.500.000,00	100%	50%	1	4.500.000,00			INSPEKTORAT DAERAH	
	0.00.01.2.06	Administrasi Umum Perangkat Daerah	Persentase Penyediaan Administrasi Umum yang sesuai SOP (%)				402.370.400,00	94	519.695.500,00	60	289.744.900,00	64%	56%	60	692.115.300,00	0%	0%		

No	Kode	Urusan / Bidang Urusan / Pemerintahan Daerah dan Program / Kegiatan / Sub Kegiatan	Indikator Kinerja Program(outcome) / Kegiatan(output kegiatan) / Sub Kegiatan (output sub kegiatan)	Target RPJMD Kabupaten Kota pada Tahun 2023 (Akhir Periode RPJMD)		Realisasi Capaian Kinerja RPJMD Perangkat Daerah s/d. Renja		Target Kinerja dan Anggaran RKPD Tahun berjalan yang dievaluasi		Realisasi Capaian Kinerja dan Anggaran RKPD yang dievaluasi		Tingkat Capaian Kinerja dan Anggaran RKPD s/d tahun 2023		Tingkat Capaian Kinerja dan Anggaran RKPD s/d tahun 2023		Perangkat Daerah Penanggung Jawab	Ket														
				K	Rp.	K	Rp.	K	Rp.	K	Rp.	K	Rp.	K	Rp.			K	Rp.												
1	2	3	4	5	6	7	8	9	10	11	12	13	14	15	16	17	18														
	0.00.01.2.06.01	Penyediaan Komponen Instalasi Listrik/Penerangan Bangunan Kantor	Jumlah Paket Komponen Instalasi Listrik / Penerangan Bangunan Kantor yang Disediakan (Paket)			9.926.250,00		12		10.000.000,00		6		6.848.700,00		50%	68%	6		16.774.950,00				INSPEKTORAT DAERAH							
	0.00.01.2.06.02	Penyediaan Peralatan dan Perlengkapan Kantor	Jumlah Paket Peralatan dan Perlengkapan Kantor yang Disediakan (Paket)			164.450.400,00		12		253.180.000,00		6		163.323.500,00		50%	65%	6		327.773.900,00				INSPEKTORAT DAERAH							
	0.00.01.2.06.03	Penyediaan Peralatan Rumah Tangga	Jumlah Paket Peralatan Rumah Tangga yang Disediakan (Paket)			13.528.000,00		12		12.000.000,00		6		5.717.000,00		50%	48%	6		19.245.000,00				INSPEKTORAT DAERAH							
	0.00.01.2.06.05	Penyediaan Barang Cetak dan Penggandaan	Jumlah Paket Barang Cetak dan Penggandaan yang Disediakan (Paket)			32.876.750,00		12		19.543.500,00		3		3.408.000,00		25%	17%	3		36.284.750,00				INSPEKTORAT DAERAH							
	0.00.01.2.06.08	Fasilitasi Kunjungan Tamu	Jumlah Laporan Fasilitasi Kunjungan Tamu (Laporan)			11.264.500,00		12		52.450.000,00		3		12.952.500,00		25%	25%	3		24.217.000,00				INSPEKTORAT DAERAH							
	0.00.01.2.06.09	Penyelenggaraan Rapat Koordinasi dan Konsultasi SKPD	Jumlah Laporan Penyelenggaraan Rapat Koordinasi dan Konsultasi SKPD (Laporan)			170.324.500,00		12		172.522.000,00		6		97.495.200,00		50%	57%	6		267.819.700,00				INSPEKTORAT DAERAH							
	0.00.01.2.07	Pengadaan Barang Milik Daerah Penunjang Urusan Pemerintah Daerah	Jumlah Barang yang Diperoleh (Unit)			-		4		15.000.000,00		0		-		0%	0%	0		-		0%	0%								
	0.00.01.2.07.05	Pengadaan Mebel	Jumlah Paket Mebel yang Disediakan (Unit)			-		2		9.500.000,00		0		-		0%	0%	0		-				INSPEKTORAT DAERAH							
	0.00.01.2.07.10	Pengadaan Sarana dan Prasarana Gedung Kantor atau Bangunan Lainnya	Jumlah Unit Sarana dan Prasarana Gedung Kantor atau Bangunan Lainnya yang Disediakan (Unit)			-		2		5.500.000,00		0		-		0%	0%	0		-				INSPEKTORAT DAERAH							
	0.00.01.2.08	Penyediaan Jasa Penunjang Urusan Pemerintahan Daerah	Persentase Jasa Penunjang yang Tersedia (Persen)			79.051.188,00		94		114.552.000,00		0		26.032.954,00		0%	23%	0		105.084.142,00		0%	0%								
	0.00.01.2.08.01	Penyediaan Jasa Surat Menyurat	Jumlah Laporan Penyediaan Jasa Surat Menyurat (Laporan)			5.139.000,00		12		4.800.000,00		0		-		0%	0%	0		5.139.000,00				INSPEKTORAT DAERAH							
	0.00.01.2.08.02	Penyediaan Jasa Komunikasi, Sumber Daya Air dan Listrik	Jumlah Laporan Penyediaan Jasa Komunikasi, Sumber Daya Air dan Listrik yang Disediakan (Laporan)			25.388.694,00		12		61.200.000,00		6		7.769.956,00		50%	13%	6		33.158.650,00				INSPEKTORAT DAERAH							
	0.00.01.2.08.03	Penyediaan Jasa Peralatan dan Perlengkapan Kantor	Jumlah Laporan Penyediaan Jasa Peralatan dan Perlengkapan Kantor yang Disediakan (Laporan)			12.000.000,00		2		12.000.000,00		0		-		0%	0%	0		12.000.000,00				INSPEKTORAT DAERAH							
	0.00.01.2.08.04	Penyediaan Jasa Pelayanan Umum Kantor	Jumlah Laporan Penyediaan Jasa Pelayanan Umum Kantor yang Disediakan (Laporan)			36.523.494,00		12		36.552.000,00		6		18.262.998,00		50%	50%	6		54.786.492,00				INSPEKTORAT DAERAH							
	0.00.01.2.09	Pemeliharaan Barang Milik Daerah Penunjang Urusan Pemerintahan Daerah	Persentase Barang Milik Daerah yang Terpelihara (Persen)			181.955.650,00		94		158.230.000,00		0		19.267.750,00		0%	12%	0		201.223.400,00		0%	0%								
	0.00.01.2.09.02	Penyediaan Jasa Pemeliharaan, Biaya Pemeliharaan, Pajak dan Perizinan Kendaraan Dinas Operasional atau Lanjutan	Jumlah Kendaraan Dinas Operasional atau Lapangan yang Dipelihara dan dibayarkan Pajak dan Perizinannya (Unit)			75.431.650,00		5		90.210.000,00		2		17.267.750,00		40%	19%	2		92.699.400,00				INSPEKTORAT DAERAH							
	0.00.01.2.09.05	Pemeliharaan Mebel	Jumlah Mebel yang Dipelihara (Unit)			-		15		3.000.000,00		0		-		0%	0%	0		-				INSPEKTORAT DAERAH							
	0.00.01.2.09.09	Pemeliharaan/Rehabilitasi Gedung Kantor dan Bangunan Lainnya	Jumlah Gedung Kantor dan Bangunan Lainnya yang Dipelihara / Direhabilitasi (Unit)			80.000.000,00		2		50.000.000,00		0		-		0%	0%	0		80.000.000,00				INSPEKTORAT DAERAH							
	0.00.01.2.09.11	Pemeliharaan/Rehabilitasi Sarana dan Prasarana Pendukung Gedung Kantor atau Bangunan Lainnya	Jumlah Sarana dan Prasarana Pendukung Gedung Kantor atau Bangunan Lainnya yang Dipelihara / Direhabilitasi (Unit)			26.524.000,00		12		15.020.000,00		6		2.000.000,00		50%	13%	6		28.524.000,00				INSPEKTORAT DAERAH							
382	6.01.02	PROGRAM PENYELENGGARAAN PENGAWASAN	Persentase Laporan Kinerja dan Keuangan yang terselesaikan Tepat Waktu (%)		84	2.271.360.000,00		85,03		964.056.000,00		84		928.900.000,00		76,31		251.083.200,00		91%	27%	161,34		1.215.139.200,00		192%	53%				
	6.01.02.2.01	Penyelenggaraan Pengawasan Internal	Jumlah Dokumen Penyelenggaraan Pengawasan Internal (Dokumen)			825.092.000,00		143		853.900.000,00		35		187.301.400,00		24%	22%	35		1.012.393.400,00		0%	0%								
	6.01.02.2.01.01	Pengawasan Kinerja Pemerintah Daerah	Jumlah Laporan Hasil Pengawasan Kinerja Pemerintah Daerah (Laporan)			38.268.300,00		8		50.000.000,00		4		1.703.700,00		50%	3%	4		39.972.000,00				INSPEKTORAT DAERAH							
	6.01.02.2.01.02	Pengawasan Keuangan Pemerintah Daerah	Jumlah Laporan Hasil Pengawasan Keuangan Pemerintah Daerah (Laporan)			244.564.000,00		40		201.950.000,00		22		53.232.900,00		55%	26%	22		297.796.900,00				INSPEKTORAT DAERAH							
	6.01.02.2.01.03	Reviu Laporan Kinerja	Jumlah Laporan Hasil Reviu Laporan Kinerja (Laporan)			65.925.400,00		6		75.000.000,00		4		60.005.000,00		67%	80%	4		125.930.400,00				INSPEKTORAT DAERAH							
	6.01.02.2.01.04	Reviu Laporan Keuangan	Jumlah Laporan Hasil Reviu Laporan Keuangan (Laporan)			135.573.000,00		6		50.000.000,00		4		13.027.300,00		67%	26%	4		148.600.300,00				INSPEKTORAT DAERAH							
	6.01.02.2.01.05	Pengawasan Desa	Jumlah Laporan Hasil Pengawasan Desa (Laporan)			202.164.400,00		52		201.950.000,00		0		-		0%	0%	0		202.164.400,00				INSPEKTORAT DAERAH							
	6.01.02.2.01.06	Kerja Sama Pengawasan Internal	Jumlah Kesepakatan Pengawasan Internal yang Terbentuk (Kesepakatan)			34.240.000,00		1		50.000.000,00		0		2.717.000,00		0%	5%	0		36.957.000,00				INSPEKTORAT DAERAH							
	6.01.02.2.01.07	Monitoring dan Evaluasi Tindak Lanjut Hasil Pemeriksaan BPK RI dan Tindak Lanjut Hasil Pemeriksaan APIP	Jumlah Dokumen Hasil Monitoring dan Evaluasi Tindak Lanjut Hasil Pemeriksaan BPK RI dan Tindak Lanjut Hasil Pemeriksaan APIP (Dokumen)			104.356.900,00		2		225.000.000,00		1		56.615.500,00		50%	25%	1		160.972.400,00				INSPEKTORAT DAERAH							
	6.01.02.2.02	Penyelenggaraan Pengawasan dengan Tujuan Tertentu	Jumlah Dokumen Penyelenggaraan Pengawasan Dengan Tujuan Tertentu (Dokumen)			138.964.000,00		4		75.000.000,00		0		63.781.800,00		0%	85%	0		202.745.800,00		0%	0%								
	6.01.02.2.02.02	Pengawasan dengan Tujuan Tertentu	Jumlah Laporan Hasil Pengawasan Dengan Tujuan Tertentu (Laporan)			138.964.000,00		4		75.000.000,00		3		63.781.800,00		75%	85%	3		202.745.800,00				INSPEKTORAT DAERAH							
383	6.01.03	PROGRAM PERUMUSAN KEBIJAKAN, PENDAMPINGAN DAN ASISTENSI	Persentase Perumusan Kebijakan, Pendampingan dan Asistensi yang terselesaikan Tepat Waktu (%)		84	3.947.840.000,00		86,88		908.608.700,00		84		769.800.000,00		0		80.096.400,00		0%	10%	86,88		988.705.100,00		103%	25%				
	6.01.03.2.01	Perumusan Kebijakan Teknis di Bidang Pengawasan dan Fasilitasi Pengawasan	Jumlah Dokumen Perumusan Kebijakan Teknis di Bidang Pengawasan dan Fasilitasi Pengawasan (Dokumen)			626.534.500,00		6		511.300.000,00		0		8.953.800,00		0%	2%	0		635.488.300,00		0%	0%								
	6.01.03.2.01.01	Perumusan Kebijakan Teknis di Bidang Pengawasan	Jumlah Rekomendasi Kebijakan Teknis di Bidang Pengawasan yang Disusun (Rekomendasi)			318.384.500,00		2		100.000.000,00		1		6.853.800,00		50%	7%	1		325.238.300,00				INSPEKTORAT DAERAH							

No	Kode	Urusan / Bidang Urusan / Pemerintahan Daerah dan Program / Kegiatan / Sub Kegiatan	Indikator Kinerja Program(outcome) / Kegiatan(output kegiatan) / Sub Kegiatan (output sub kegiatan)	Target RPJMD Kabupaten Kota pada Tahun 2023 (Akhir Periode RPJMD)		Realisasi Capaian Kinerja RPJMD Perangkat Daerah s/d. Renja		Target Kinerja dan Anggaran RKPD Tahun berjalan yang dievaluasi		Realisasi Capaian Kinerja dan Anggaran RKPD yang dievaluasi		Tingkat Capaian Kinerja dan 9 = 8/7 x 100%		Realisasi Kinerja dan Anggaran RKPD s/d tahun 2023 10 = 6 + 8		Tingkat Capaian Kinerja dan 11 = 10/5 x 100%		Perangkat Daerah Penanggung Jawab	Ket
				K	Rp.	K	Rp.	K	Rp.	K	Rp.	K	Rp.	K	Rp.	K	Rp.		
1	2	3	4	5	6	7	8	9	10	11	12	13	14	15	16	17	18	19	20
	6.01.03.2.01.02	Perumusan Kebijakan Teknis di Bidang Fasilitas Pengawasan	Jumlah Rekomendasi Kebijakan Teknis di Bidang Fasilitas Pengawasan yang Disusun (Rekomendasi)		308.150.000,00	1	411.300.000,00	1	2.100.000,00	100%	1%	1	310.250.000,00			INSPEKTORAT DAERAH			
	6.01.03.2.02	Pendampingan dan Asistensi	Jumlah Dokumen Perumusan Kebijakan Teknis di Bidang Pengawasan dan Fasilitas Pengawasan (Dokumen)		282.074.200,00	55	258.500.000,00	0	71.142.600,00	0%	28%	0	353.216.800,00	0%	0%				
			Jumlah Dokumen Pendampingan dan Asistensi (Dokumen)			63		0		0%		0		0%					
	6.01.03.2.02.01	Pendampingan dan Asistensi Urusan Pemerintahan Daerah	Jumlah Perangkat Daerah yang Dilakukan Pendampingan dan Asistensi Urusan Pemerintahan Daerah (Perangkat Daerah)		42.652.500,00	10	83.500.000,00	6	12.907.000,00	60%	15%	6	55.559.500,00			INSPEKTORAT DAERAH			
	6.01.03.2.02.02	Pendampingan, Asistensi, Verifikasi, dan Penilaian Reformasi Birokrasi	Jumlah Perangkat Daerah yang Dilakukan Pendampingan, Asistensi, Verifikasi, dan Penilaian Reformasi Birokrasi (Perangkat Daerah)		94.376.800,00	45	50.000.000,00	0	-	0%	0%	0	94.376.800,00			INSPEKTORAT DAERAH			
	6.01.03.2.02.03	Koordinasi, Monitoring dan Evaluasi serta Verifikasi Pencegahan dan Pemberantasan Korupsi	Jumlah Kegiatan Koordinasi, Monitoring dan Evaluasi serta Verifikasi Pencegahan dan Pemberantasan Korupsi (Kegiatan)		103.862.000,00	3	75.000.000,00	1	37.921.000,00	33%	51%	1	141.783.000,00			INSPEKTORAT DAERAH			
	6.01.03.2.02.04	Pendampingan, Asistensi dan Verifikasi Peningkatan Integritas	Jumlah Perangkat Daerah yang Dilakukan Pendampingan, Asistensi dan Verifikasi Peningkatan Integritas (Perangkat Daerah)		41.182.900,00	5	50.000.000,00	3	20.314.600,00	60%	41%	3	61.497.500,00			INSPEKTORAT DAERAH			
UNSUR KEWILAYAHAN																			
KECAMATAN																			
384	0.00.01	PROGRAM PENUNJANG URUSAN PEMERINTAHAN DAERAH KABUPATEN/KOTA	Indeks kepuasan layanan kesekretariatan (Indeks)	87	3.526.000.000,00	87	3.172.544.184,00		3.238.167.522,00	0	1.613.861.210,00	0%	50%	87	4.786.405.394,00	100%	136%		
	0.00.01.2.02	Administrasi Keuangan Perangkat Daerah	Pendukung (0)				2.945.765.903,00	87	2.931.275.022,00	0	1.433.916.226,00	0%	49%	0	4.379.682.129,00	0%	0%		
			Jumlah Dokumen Administrasi Keuangan (dokumen)			14			0		0%		0		0%				
	0.00.01.2.02.01	Penyediaan Gaji dan Tunjangan ASN	Jumlah Orang yang Menerima Gaji dan Tunjangan ASN (Orang/Bulan)		2.868.239.903,00	33	2.913.877.522,00	66	1.433.916.226,00	200%	49%	99	4.302.156.129,00			KECAMATAN BANDUNG			
	0.00.01.2.02.02	Penyediaan Administrasi Pelaksanaan Tugas ASN	Jumlah Dokumen Hasil Penyediaan Administrasi Pelaksanaan Tugas ASN (Dokumen)		73.140.000,00	1	14.700.000,00	0	-	0%	0%	1	73.140.000,00			KECAMATAN BANDUNG			
	0.00.01.2.02.05	Koordinasi dan Penyusunan Laporan Keuangan Akhir Tahun SKPD	Jumlah Laporan Keuangan Akhir Tahun SKPD dan Laporan Hasil Koordinasi Penyusunan Laporan Keuangan Akhir Tahun SKPD (Laporan)		2.676.000,00	1	1.767.500,00	0	-	0%	0%	1	2.676.000,00			KECAMATAN BANDUNG			
	0.00.01.2.02.07	Koordinasi dan Penyusunan Laporan Keuangan Bulanan/ Triwulanan/ Semesteran SKPD dan Laporan Koordinasi Penyusunan Laporan Keuangan Bulanan/ Triwulanan/ Semesteran SKPD (Laporan)	Jumlah Laporan Keuangan Bulanan/ Triwulanan/ Semesteran SKPD dan Laporan Koordinasi Penyusunan Laporan Keuangan Bulanan/ Triwulanan/ Semesteran SKPD (Laporan)		1.710.000,00	12	930.000,00	3	-	25%	0%	15	1.710.000,00			KECAMATAN BANDUNG			
	0.00.01.2.05	Administrasi Kepegawaian Perangkat Daerah	Jumlah dokumen administrasi Kepegawaian PD (0)		14.000.000,00		12.000.000,00	0	-	0%	0%	0	14.000.000,00	0%	0%				
			Jumlah nakaian dinas (strel)			56		0	0%		0		0%						
			Pendukung (0)					0	0%		0		0%						
			Jumlah Dokumen Administrasi Kepegawaian PD (Dokumen)					0	0%		0		0%						
			Indeks Kepuasan Layanan Kesekretariatan (Indeks)			87		0	0%		0		0%						
	0.00.01.2.05.02	Pengadaan Pakaian Dinas beserta Atribut Kelengkapannya	Jumlah Paket Pakaian Dinas beserta Atribut Kelengkapan (Paket)		14.000.000,00	2	12.000.000,00	0	-	0%	0%	0	14.000.000,00			KECAMATAN BANDUNG			
	0.00.01.2.05.09	Pendidikan dan Pelatihan Pegawai Berdasarkan Tugas dan Fungsi	Jumlah Pegawai Berdasarkan Tugas dan Fungsi yang Mengikuti Pendidikan dan Pelatihan (Orang)			11		0	-	0%	0%	0	-			KECAMATAN BANDUNG			
	0.00.01.2.06	Administrasi Umum Perangkat Daerah	Pendukung (0)		95.174.460,00		135.793.500,00	0	65.192.775,00	0%	48%	0	160.367.235,00	0%	0%				
			persentase penyediaan administrasi umum yang sesuai SOP (%)			100		0	0%		0		0%						
			Presentase Penyediaan Administrasi Umum yang sesuai SOP (%)					0	0%		0		0%						
	0.00.01.2.06.01	Penyediaan Komponen Instalasi Listrik/Penerangan Bangunan Kantor	Jumlah Paket Komponen Instalasi Listrik/Penerangan Bangunan Kantor yang Disediakan (Paket)		4.620.950,00	1	3.293.100,00	1	112.000,00	100%	3%	2	4.732.950,00			KECAMATAN BANDUNG			
	0.00.01.2.06.02	Penyediaan Peralatan dan Perlengkapan Kantor	Jumlah Paket Peralatan dan Perlengkapan Kantor yang Disediakan (Paket)		33.748.500,00	6	74.409.500,00	0	53.055.000,00	0%	71%	0	86.803.500,00			KECAMATAN BANDUNG			
	0.00.01.2.06.03	Penyediaan Peralatan Rumah Tangga	Jumlah Paket Peralatan Rumah Tangga yang Disediakan (Paket)		21.937.900,00	1	21.290.000,00	0	-	0%	0%	1	21.937.900,00			KECAMATAN BANDUNG			
	0.00.01.2.06.05	Penyediaan Barang Cetak dan Penggandaan	Jumlah Paket Barang Cetak dan Penggandaan yang Disediakan (Paket)		7.356.000,00	2	9.262.900,00	0	1.953.000,00	0%	21%	2	9.309.000,00			KECAMATAN BANDUNG			
	0.00.01.2.06.08	Fasilitas Kunjungan Tamu	Jumlah Laporan Fasilitas Kunjungan Tamu (Laporan)		5.965.000,00	1	11.300.000,00	0	1.900.000,00	0%	17%	1	7.865.000,00			KECAMATAN BANDUNG			
	0.00.01.2.06.09	Penyelenggaraan Rapat Koordinasi dan Konsultasi SKPD	Jumlah Laporan Penyelenggaraan Rapat Koordinasi dan Konsultasi SKPD (Laporan)		21.546.110,00	12	16.238.000,00	0	8.172.775,00	0%	50%	12	29.718.885,00			KECAMATAN BANDUNG			
	0.00.01.2.07	Pengadaan Barang Milik Daerah Penunjang Urusan Pemerintah Daerah	Jumlah Laporan Konsultasi SKPD (Laporan) pendukung (%)		1.350.000,00	100	-	0	-	0%	0%	0	1.350.000,00	0%	0%				
			Jumlah Barang yang diperoleh (unit)			6		0	0%		0		0%						

No	Kode	Urusan / Bidang Urusan / Pemerintahan Daerah dan Program / Kegiatan / Sub Kegiatan	Indikator Kinerja Program(outcome) / Kegiatan(output kegiatan) / Sub Kegiatan (output sub kegiatan)	Target RPJMD Kabupaten Kota pada Tahun 2023 (Akhir Periode RPJMD)		Realisasi Capaian Kinerja RPJMD Perangkat Daerah s/d. Renja		Target Kinerja dan Anggaran RKPD Tahun berjalan yang dievaluasi		Realisasi Capaian Kinerja dan Anggaran RKPD yang dievaluasi		Tingkat Capaian Kinerja dan 9 = 8/7 x 100%		Realisasi Kinerja dan Anggaran RKPD s/d tahun 2023 10 = 6 + 8		Tingkat Capaian Kinerja dan 11 = 10/5 x 100%		Perangkat Daerah Penanggung Jawab	Ket
				K	Rp.	K	Rp.	K	Rp.	K	Rp.	K	Rp.	K	Rp.	K	Rp.		
	0.00.01.2.07.11	Pengadaan Sarana dan Prasarana Pendukung Gedung Kantor atau Bangunan Lainnya	Jumlah Unit Sarana dan Prasarana Pendukung Gedung Kantor atau Bangunan Lainnya yang Disediakan (Unit)		1.350.000,00		1.350.000,00	14		0		0%	0%	0	1.350.000,00			KECAMATAN BANDUNG	
	0.00.01.2.08	Penyediaan Jasa Penunjang Urusan Pemerintahan Daerah	Pendukung (%)		80.246.851,00		80.246.851,00	100	102.290.000,00	0	103.642.101,00	0%	101%	0	183.888.952,00	0%	0%		
			Presentase Jasa Penunjang yang tersedia (%)					100		0		0%		0		0%			
	0.00.01.2.08.01	Penyediaan Jasa Surat Menyurat	Jumlah Laporan Penyediaan Jasa Surat Menyurat (Laporan)		1.200.000,00	1	1.200.000,00	1	2.000.000,00	0	400.000,00	0%	20%	1	1.600.000,00			KECAMATAN BANDUNG	
	0.00.01.2.08.02	Penyediaan Jasa Komunikasi, Sumber Daya Air dan Listrik	Jumlah Laporan Penyediaan Jasa Komunikasi, Sumber Daya Air dan Listrik yang Disediakan (Laporan)	12	47.089.645,00	12	47.089.645,00	12	54.600.000,00	0	80.413.349,00	0%	147%	12	127.502.994,00			KECAMATAN BANDUNG	
	0.00.01.2.08.03	Penyediaan Jasa Peralatan dan Perlengkapan Kantor	Jumlah kegiatan jasa peralatan dan perlengkapan kantor (kegiatan)					3		0		0%	0%	0				KECAMATAN BANDUNG	
			Jumlah Laporan Penyediaan Jasa Peralatan dan Perlengkapan Kantor yang Disediakan (Laporan)					5		0		0%		0					
	0.00.01.2.08.04	Penyediaan Jasa Pelayanan Umum Kantor	Jumlah Laporan Penyediaan Jasa Pelayanan Umum Kantor yang Disediakan (Laporan)	12	31.957.206,00	12	31.957.206,00	12	45.690.000,00	0	22.828.752,00	0%	50%	12	54.785.958,00			KECAMATAN BANDUNG	
	0.00.01.2.09	Pemeliharaan Barang Milik Daerah Penunjang Urusan Pemerintahan Daerah	Pendukung (%)		36.006.970,00		36.006.970,00	100	56.809.000,00	0	11.110.108,00	0%	20%	0	47.117.078,00	0%	0%		
			Persentase barang milik daerah yang terpelihara (%)							0		0%		0		0%			
			Presentase Barang Milik Daerah Yang Terpelihara (%)					100		0		0%		0		0%			
	0.00.01.2.09.02	Penyediaan Jasa Pemeliharaan, Biaya Pemeliharaan, Pajak dan Perizinan Kendaraan Dinas Operasional atau Lapangan	Jumlah Kendaraan Dinas Operasional atau Lapangan yang Dipelihara dan Dibayarkan Pajak dan Perizinannya (Unit)		36.006.970,00	9	36.006.970,00	9	48.079.000,00	0	8.270.108,00	0%	17%	0	44.277.078,00			KECAMATAN BANDUNG	
	0.00.01.2.09.06	Pemeliharaan Peralatan dan Mesin Lainnya	Jumlah Peralatan dan Mesin Lainnya yang Dipelihara (Unit)			36		36	8.730.000,00	0	2.840.000,00	0%	33%	0	2.840.000,00			KECAMATAN BANDUNG	
	0.00.01.2.09.10	Pemeliharaan/Rehabilitasi Sarana dan Prasarana Gedung Kantor atau Bangunan Lainnya	Jumlah Sarana dan Prasarana Gedung Kantor atau Bangunan Lainnya yang Dipelihara/Direhabilitasi (Unit)			1		1		0		0%	0%	0				KECAMATAN BANDUNG	
385	7.01.02	PROGRAM PENYELENGGARAAN PEMERINTAHAN DAN PELAYANAN PUBLIK	Persentase Pelayanan Administrasi Kecamatan yang Sesuai SOP (%)	100	106.000.000,00	100	159.640.000,00	100	5.000.000,00	0	5.000.000,00	0%	100%	100	164.640.000,00	100%	155%		
	7.01.02.2.04	Pelaksanaan Urusan Pemerintahan yang Dilimpahkan kepada Camat	Presentase Pelayanan Pelaksanaan PATEN (%)		159.640.000,00	100	159.640.000,00	100	5.000.000,00	0	5.000.000,00	0%	100%	0	164.640.000,00	0%	0%		
			Presentase Pelaksanaan Pelayanan PATEN (%)					100		0		0%		0		0%			
	7.01.02.2.04.01	Pelaksanaan Urusan Pemerintahan yang Terkait dengan Pelayanan Perizinan Non Usaha	Jumlah Dokumen Non Perizinan Usaha yang Dilaksanakan (Dokumen)			1		1		0		0%	0%	0				KECAMATAN BANDUNG	
	7.01.02.2.04.02	Pelaksanaan Urusan Pemerintahan yang terkait dengan Nonperizinan	Jumlah Laporan Pelaksanaan Nonperizinan pada Urusan Pemerintahan (Laporan)		159.640.000,00	12	159.640.000,00	12	5.000.000,00	0	5.000.000,00	0%	100%	0	164.640.000,00			KECAMATAN BANDUNG	
386	7.01.03	PROGRAM PEMBERDAYAAN MASYARAKAT DESA DAN KELURAHAN	Persentase Program dan Kegiatan Pemberdayaan Masyarakat Desa yang difasilitasi (%)	100	118.000.000,00	100	41.547.000,00	100	90.000.000,00	0	76.925.000,00	0%	85%	100	118.472.000,00	100%	100%		
	7.01.03.2.01	Koordinasi Kegiatan Pemberdayaan Desa	Jumlah Partisipasi Masyarakat dalam forum musrenbang (usul)		41.547.000,00	300	41.547.000,00	300	90.000.000,00	0	76.925.000,00	0%	85%	0	118.472.000,00	0%	0%		
			Jumlah Partisipasi Kegiatan pemberdayaan masyarakat desa (kegiatan)			5		5		0		0%		0		0%			
			Jumlah Kegiatan Pemberdayaan Desa (Kegiatan)			5		5		0		0%		0		0%			
			Jumlah kegiatan pemberdayaan desa yang difasilitasi (kegiatan)			5		5		0		0%		0		0%			
			Jumlah Kegiatan Pemberdayaan Desa yang difasilitasi (Desa)			18		18		0		0%		0		0%			
	7.01.03.2.01.01	Peningkatan Partisipasi Masyarakat dalam Forum Musyawarah Perencanaan Pembangunan di Desa	Jumlah Lembaga Masyarakat yang Berpartisipasi dalam Forum Musyawarah Perencanaan Pembangunan di Desa (Lembaga)		20.207.000,00	6	20.207.000,00	6	35.000.000,00	0	68.400.000,00	0%	195%	0	88.607.000,00			KECAMATAN BANDUNG	
	7.01.03.2.01.03	Peningkatan Efektifitas Kegiatan Pemberdayaan Masyarakat di Wilayah Kecamatan	Jumlah Laporan Peningkatan Efektifitas Kegiatan Pemberdayaan Masyarakat di Wilayah Kecamatan (Laporan)		21.340.000,00	6	21.340.000,00	6	55.000.000,00	0	8.525.000,00	0%	16%	0	29.865.000,00			KECAMATAN BANDUNG	
	7.01.03.2.05	Koordinasi dan Sinkronisasi Pemberlakuan Pembatasan Kegiatan Masyarakat (PPKM)	Jumlah koordinasi Pemberlakuan Pembatasan Kegiatan Masyarakat (PPKM) yang difasilitasi (kegiatan)			12		12		0		0%	0%	0		0%	0%		
	7.01.03.2.05.01	Pencegahan Covid-19 di Tingkat Desa dan Kelurahan	Jumlah Dokumen Pencegahan Covid-19 di Tingkat Desa dan Kelurahan (Dokumen)			1		1		0		0%	0%	0				KECAMATAN BANDUNG	
	7.01.03.2.05.02	Penanganan Covid-19 di Tingkat Desa dan Kelurahan	Jumlah Dokumen Penanganan Covid-19 di Tingkat Desa dan Kelurahan (Dokumen)			1		1		0		0%	0%	0				KECAMATAN BANDUNG	
387	7.01.04	PROGRAM KOORDINASI KETENTRAMAN DAN KETERTIBAN UMUM	Persentase Desa tertib Peraturan Perundang-undangan (%)	100	118.000.000,00	100	60.999.000,00	100	70.000.000,00	0	16.763.500,00	0%	24%	100	77.762.500,00	100%	66%		
	7.01.04.2.01	Koordinasi Upaya Penyelenggaraan Ketenteraman dan Ketertiban Umum	Jumlah koordinasi Penyelenggaraan Tantrib yang difasilitasi (kali)		60.999.000,00	12	60.999.000,00	12	70.000.000,00	0	16.763.500,00	0%	24%	0	77.762.500,00	0%	0%		

No	Kode	Urusan / Bidang Urusan / Pemerintahan Daerah dan Program / Kegiatan / Sub Kegiatan	Indikator Kinerja Program(outcome) / Kegiatan(output kegiatan) / Sub Kegiatan (output sub kegiatan)	Target RPJMD Kabupaten Kota pada Tahun 2023 (Akhir Periode RPJMD)		Realisasi Capaian Kinerja RPJMD Perangkat Daerah s/d. Renja		Target Kinerja dan Anggaran RKPD Tahun berjalan yang dievaluasi		Realisasi Capaian Kinerja dan Anggaran RKPD yang dievaluasi		Tingkat Capaian Kinerja dan 9 = 8/7 x 100%		Realisasi Kinerja dan Anggaran RKPD s/d tahun 2023 10 = 6 + 8		Tingkat Capaian Kinerja dan 11 = 10/5 x 100%		Perangkat Daerah Penanggung Jawab	Ket
				K	Rp.	K	Rp.	K	Rp.	K	Rp.	K	Rp.	K	Rp.	K	Rp.		
	7.01.04.2.01.01	Sinergitas dengan Kepolisian Negara Republik Indonesia, Tentara Nasional Indonesia dan Instansi Vertikal di Wilayah Kecamatan	Jumlah Laporan Hasil Sinergitas dengan Kepolisian Negara Republik Indonesia, Tentara Nasional Indonesia dan Instansi Vertikal di Wilayah Kecamatan (Laporan)		60.999.000,00			12	70.000.000,00	0	16.763.500,00	0%	24%	0	77.762.500,00			KECAMATAN BANDUNG	
	7.01.04.2.01.02	Harmonisasi Hubungan dengan Tokoh Agama dan Tokoh Masyarakat	Jumlah Laporan Pelaksanaan Harmonisasi Hubungan dengan Tokoh Agama dan Tokoh Masyarakat (Laporan)					12		0	-	0%	0%	0	-			KECAMATAN BANDUNG	
388	7.01.05	PROGRAM PENYELENGGARAAN URUSAN PEMERINTAHAN UMUM	Presentase urusan pemerintahan umum yang difasilitasi dalam kegiatan kecamatan (%)	100	92.000.000,00	100	24.505.000,00	100	30.000.000,00	0	-	0%	0%	100	24.505.000,00	100%	27%		
			Persentase urusan pemerintahan umum yang difasilitasi dalam kegiatan kecamatan (%)					100		0		0%		0		0%			
	7.01.05.2.01	Penyelenggaraan Urusan Pemerintahan Umum sesuai Penugasan Kepala Daerah	Jumlah Kegiatan Urusan Umum Yang Difasilitasi (0)		24.505.000,00				30.000.000,00	0	-	0%	0%	0	24.505.000,00	0%	0%		
			jumlah desa yang difasilitasi pembinaan wawasan kebangsaan (Desa)					18		0		0%		0		0%			
			Jumlah Kegiatan Urusan Umum Yang Difasilitasi (kegiatan)							0		0%		0		0%			
			Jumlah Kegiatan Urusan Pemerintahan umum yang difasilitasi (kegiatan)					36		0		0%		0		0%			
	7.01.05.2.01.02	Fasilitasi, Koordinasi dan Pembinaan (Bimtek, Sosialisasi, Konsultasi) Wawasan Kebangsaan dan Ketahanan Nasional	Jumlah Orang yang Mengikuti Fasilitasi, Koordinasi dan Pembinaan (Bimtek, Sosialisasi, Konsultasi) Wawasan Kebangsaan dan Ketahanan Nasional (Orang)		24.505.000,00			50	30.000.000,00	0	-	0%	0%	0	24.505.000,00			KECAMATAN BANDUNG	
	7.01.05.2.01.05	Penanganan Konflik Sosial Sesuai Ketentuan Peraturan Perundang-Undangan	Jumlah Laporan Konflik yang Ditangani Sesuai Ketentuan Peraturan Perundang-Undangan (Laporan)					12		0	-	0%	0%	0	-			KECAMATAN BANDUNG	
389	7.01.06	PROGRAM PEMBINAAN DAN PENGAWASAN PEMERINTAHAN DESA	Persentase pemerintahan desa yang tertib administrasi (%)	100	213.000.000,00	100	22.891.000,00	100	20.000.000,00	0	16.690.000,00	0%	83%	100	39.581.000,00	100%	19%		
	7.01.06.2.01	Fasilitasi, Rekomendasi dan Koordinasi Pembinaan dan Pengawasan Pemerintahan Desa	jumlah desa yang difasilitasi pengelolaan keuangan dan pendayagunaan aset desa (desa)		22.891.000,00			18	20.000.000,00	0	16.690.000,00	0%	83%	0	39.581.000,00	0%	0%		
			jumlah desa yang dievaluasi kinerja administrasinya (desa)					18		0		0%		0		0%			
			Jumlah desa yang difasilitasi penyusunan dokumen perencanaan (desa)					18		0		0%		0		0%			
			Persentase Desa yang tertib administrasi sesuai peraturan perundangan-undangan yang berlaku (%)					100		0		0%		0		0%			
	7.01.06.2.01.02	Fasilitasi Administrasi Tata Pemerintahan Desa	Jumlah Dokumen yang Difasilitasi dalam rangka Administrasi Tata Pemerintahan Desa (Dokumen)					4		0	-	0%	0%	0	-			KECAMATAN BANDUNG	
	7.01.06.2.01.03	Fasilitasi Pengelolaan Keuangan Desa dan Pendayagunaan Aset Desa	Jumlah Dokumen yang Difasilitasi dalam rangka Pengelolaan Keuangan Desa dan Pendayagunaan Aset Desa (Dokumen)		22.891.000,00			18		0	-	0%	0%	0	22.891.000,00			KECAMATAN BANDUNG	
	7.01.06.2.01.13	Fasilitasi Penyusunan Perencanaan Pembangunan Partisipatif	Jumlah Dokumen Fasilitasi dalam rangka Perencanaan Pembangunan Partisipatif (Dokumen)					1	20.000.000,00	0	16.690.000,00	0%	83%	0	16.690.000,00			KECAMATAN BANDUNG	
390	0.00.01	PROGRAM PENUNJANG URUSAN PEMERINTAHAN DAERAH KABUPATEN/KOTA	Indeks kepuasan layanan kesekretariatan (Indeks)	87	3.526.067.208,00	85,56	3.168.257.369,00	87	2.367.732.217,00	0	1.146.441.853,00	0%	48%	85,56	4.314.699.222,00	98%	122%		
	0.00.01.2.01	Perencanaan, Penganggaran, dan Evaluasi Kinerja Perangkat Daerah	Jumlah Dokumen Perencanaan, Evaluasi dan Laporan Kinerja (dokumen)					11	840.000,00	0	-	0%	0%	0	-	0%	0%		
	0.00.01.2.01.01	Penyusunan Dokumen Perencanaan Perangkat Daerah	Jumlah Dokumen Perencanaan Perangkat Daerah (Dokumen)					7	420.000,00	0	-	0%	0%	0	-			KECAMATAN BESUKI	
	0.00.01.2.01.07	Evaluasi Kinerja Perangkat Daerah	Jumlah Laporan Evaluasi Kinerja Perangkat Daerah (Laporan)					5	420.000,00	0	-	0%	0%	0	-			KECAMATAN BESUKI	
	0.00.01.2.02	Administrasi Keuangan Perangkat Daerah	Jumlah dokumen administrasi keuangan (Dokumen)		2.894.307.947,00			7	2.072.970.217,00	0	1.027.679.393,00	0%	50%	0	3.921.987.340,00	0%	0%		
	0.00.01.2.02.01	Penyediaan Gaji dan Tunjangan ASN	Jumlah Orang yang Menerima Gaji dan Tunjangan ASN (Orang/bulan)		2.894.307.947,00			22	2.058.090.217,00	44	1.027.679.393,00	200%	50%	44	3.921.987.340,00			KECAMATAN BESUKI	
	0.00.01.2.02.02	Penyediaan Administrasi Pelaksanaan Tugas ASN	Jumlah Dokumen Hasil Penyediaan Administrasi Pelaksanaan Tugas ASN (Dokumen)					7	14.880.000,00	0	-	0%	0%	0	-			KECAMATAN BESUKI	
	0.00.01.2.05	Administrasi Kepegawaian Perangkat Daerah	Jumlah ASN yang mengikuti diklat teknis/penjenjangan/bimtek (Orang)		16.000.000,00			20	16.500.000,00	0	16.500.000,00	0%	100%	0	32.500.000,00	0%	0%		
			Jumlah Dokumen Administrasi Kepegawaian PD (dokumen)					7		0		0%		0		0%			
	0.00.01.2.05.02	Pengadaan Pakaian Dinas beserta Atribut Kelengkapannya	Jumlah Paket Pakaian Dinas beserta Atribut Kelengkapannya (Paket)		16.000.000,00			22	16.500.000,00	7	16.500.000,00	32%	100%	7	32.500.000,00			KECAMATAN BESUKI	
	0.00.01.2.06	Administrasi Umum Perangkat Daerah	Jangka waktu pelayanan administrasi umum (kegiatan)		97.233.550,00			12	124.275.200,00	0	25.616.000,00	0%	21%	0	122.849.550,00	0%	0%		
			Persentase penyediaan administrasi umum yang sesuai SOP/neraca					100		0		0%		0		0%			
	0.00.01.2.06.01	Penyediaan Komponen Instalasi Listrik/Penerangan Bangunan Kantor	Jumlah Paket Komponen Instalasi Listrik/Penerangan Bangunan Kantor yang Disediakan (Paket)		8.055.200,00			3	1.720.000,00	1	780.000,00	33%	45%	1	8.835.200,00			KECAMATAN BESUKI	
	0.00.01.2.06.02	Penyediaan Peralatan dan Perlengkapan Kantor	Jumlah Paket Peralatan dan Perlengkapan Kantor yang Disediakan (Paket)		56.230.900,00			17	84.977.500,00	10	6.386.000,00	59%	8%	10	62.616.900,00			KECAMATAN BESUKI	

No	Kode	Urusan / Bidang Urusan / Pemerintahan Daerah dan Program / Kegiatan / Sub Kegiatan	Indikator Kinerja Program(outcome) / Kegiatan(output kegiatan) / Sub Kegiatan (output sub kegiatan)	Target RPJMD Kabupaten Kota pada Tahun 2023 (Akhir Periode RPJMD)		Realisasi Capaian Kinerja RPJMD Perangkat Daerah s/d. Renja		Target Kinerja dan Anggaran RKPD Tahun berjalan yang dievaluasi		Realisasi Capaian Kinerja dan Anggaran RKPD yang dievaluasi		Tingkat Capaian Kinerja dan Anggaran RKPD s/d tahun 2023		Tingkat Capaian Kinerja dan Anggaran RKPD s/d tahun 2023		Perangkat Daerah Penanggung Jawab	Ket	
				K	Rp.	K	Rp.	K	Rp.	K	Rp.	K	Rp.	K	Rp.			K
1	2	3	4	5	6	7	8	9	10	11	12	13	14	15	16	17	18	
	0.00.01.2.06.03	Penyediaan Peralatan Rumah Tangga	Jumlah Paket Peralatan Rumah Tangga yang Disediakan (Paket)		14.437.850,00		23	9.343.000,00	6	4.189.000,00	26%	45%	6	18.626.850,00			KECAMATAN BESUKI	
	0.00.01.2.06.05	Penyediaan Barang Cetak dan Pengandaan	Jumlah Paket Barang Cetak dan Pengandaan yang Disediakan (Paket)		5.919.600,00		3	4.324.700,00	2	2.133.500,00	67%	49%	2	8.053.100,00			KECAMATAN BESUKI	
	0.00.01.2.06.08	Fasilitasi Kunjungan Tamu	Jumlah Laporan Fasilitasi Kunjungan Tamu (Laporan)		5.970.000,00		12	3.750.000,00	3	2.362.500,00	25%	63%	3	8.332.500,00			KECAMATAN BESUKI	
	0.00.01.2.06.09	Penyelenggaraan Rapat Koordinasi dan Konsultasi SKPD	Jumlah Laporan Penyelenggaraan Rapat Koordinasi dan Konsultasi SKPD (Laporan)		6.620.000,00		6	20.160.000,00	4	9.765.000,00	67%	48%	4	16.385.000,00			KECAMATAN BESUKI	
	0.00.01.2.08	Penyediaan Jasa Penunjang Urusan Pemerintahan Daerah	Jumlah jenis jasa kantor (Kegiatan)		117.377.072,00		3	90.297.340,00	0	43.505.460,00	0%	48%	0	160.882.532,00	0%	0%		
	0.00.01.2.08.02	Penyediaan Jasa Komunikasi, Sumber Daya Air dan Listrik	Jumlah Laporan Penyediaan Jasa Komunikasi, Sumber Daya Air dan Listrik yang Disediakan (Laporan)		58.308.848,00		12	38.952.000,00	9	19.296.708,00	75%	50%	9	77.605.556,00			KECAMATAN BESUKI	
	0.00.01.2.08.03	Penyediaan Jasa Peralatan dan Perlengkapan Kantor	Jumlah Laporan Penyediaan Jasa Peralatan dan Perlengkapan Kantor yang Disediakan (Laporan)		-		8	5.680.000,00	2	1.380.000,00	25%	24%	2	1.380.000,00			KECAMATAN BESUKI	
	0.00.01.2.08.04	Penyediaan Jasa Pelayanan Umum Kantor	Jumlah Laporan Penyediaan Jasa Pelayanan Umum Kantor yang Disediakan (Laporan)		59.068.224,00		12	45.665.340,00	6	22.828.752,00	50%	50%	6	81.896.976,00			KECAMATAN BESUKI	
	0.00.01.2.09	Pemeliharaan Barang Milik Daerah Penunjang Urusan Pemerintahan Daerah	Jumlah barang yang dipelihara (unit)		43.338.800,00		5	62.849.460,00	0	33.141.000,00	0%	53%	0	76.479.800,00	0%	0%		
			Persentase barang milik daerah yang terpelihara (persen)				100		0		0%		0		0%			
	0.00.01.2.09.02	Penyediaan Jasa Pemeliharaan, Biaya Pemeliharaan, Pajak dan Perizinan Kendaraan Dinas Operasional atau Lapangan dan dibayarkan Pajak dan Perizinannya (Unit)	Jumlah Kendaraan Dinas Operasional atau Lapangan yang Dipelihara dan dibayarkan Pajak dan Perizinannya (Unit)		43.338.800,00		6	30.716.800,00	4	17.601.000,00	67%	57%	4	60.939.800,00			KECAMATAN BESUKI	
	0.00.01.2.09.09	Pemeliharaan/Rehabilitasi Gedung Kantor dan Bangunan Lainnya	Jumlah Gedung Kantor dan Bangunan Lainnya yang Dipelihara/Direhabilitasi (Unit)				1	29.836.000,00	0	15.540.000,00	0%	52%	0	15.540.000,00			KECAMATAN BESUKI	
	0.00.01.2.09.11	Pemeliharaan/Rehabilitasi Sarana dan Prasarana Pendukung Gedung Kantor atau Bangunan Lainnya	Jumlah Sarana dan Prasarana Pendukung Gedung Kantor atau Bangunan Lainnya yang Dipelihara/Direhabilitasi (Unit)				1	2.296.660,00	0	-	0%	0%	0	-			KECAMATAN BESUKI	
391	7.01.02	PROGRAM PENYELENGGARAAN PEMERINTAHAN DAN PELAYANAN PUBLIK	Persentase Pelayanan administrasi kecamatan yang sesuai SOP (%)	100	178.215.000,00	100	-	100	5.000.000,00	0	5.000.000,00	0%	100%	100	5.000.000,00	100%	3%	
	7.01.02.2.04	Pelaksanaan Urusan Pemerintahan yang Dilimpahkan kepada Camat	Persentase pelaksanaan pelayanan PATEN (%)				-	100	5.000.000,00	0	5.000.000,00	0%	100%	0	5.000.000,00	0%	0%	
	7.01.02.2.04.02	Pelaksanaan Urusan Pemerintahan yang terkait dengan Nonperizinan	Jumlah Laporan Pelaksanaan Nonperizinan pada Urusan Pemerintahan (Laporan)				-	6	5.000.000,00	6	5.000.000,00	100%	100%	6	5.000.000,00			KECAMATAN BESUKI
392	7.01.03	PROGRAM PEMBERDAYAAN MASYARAKAT DESA DAN KELURAHAN	Persentase Program dan Kegiatan Pemberdayaan Masyarakat Desa yang difasilitasi (persen)	100	118.810.000,00	100	26.560.000,00	100	90.000.000,00	0	60.646.600,00	0%	67%	100	87.206.600,00	100%	73%	
	7.01.03.2.01	Koordinasi Kegiatan Pemberdayaan Desa	Jumlah kegiatan pemberdayaan desa yang difasilitasi (Kegiatan)				100		0		0%		0		0%			
	7.01.03.2.01.01	Peningkatan Partisipasi Masyarakat dalam Forum Musyawarah Perencanaan Pembangunan di Desa	Jumlah Lembaga Kemasyarakatan yang Berpartisipasi dalam Forum Musyawarah Perencanaan Pembangunan di Desa (Lembaga Kemasyarakatan)				10	90.000.000,00	0	60.646.600,00	0%	67%	0	87.206.600,00	0%	0%		
	7.01.03.2.01.03	Peningkatan Efektifitas Kegiatan Pemberdayaan Masyarakat di Wilayah Kecamatan	Jumlah Laporan Peningkatan Efektifitas Kegiatan Pemberdayaan Masyarakat di Wilayah Kecamatan (Laporan)		1.560.000,00		12	55.000.000,00	7	25.646.600,00	58%	47%	7	27.206.600,00			KECAMATAN BESUKI	
393	7.01.04	PROGRAM KOORDINASI KETERTAMAN DAN KETERTIBAN UMUM	Persentase Desa tertib Peraturan Perundang-undangan (%)	100	178.215.000,00	100	1.800.000,00	100	70.000.000,00	0	17.330.000,00	0%	25%	100	19.130.000,00	100%	11%	
	7.01.04.2.01	Koordinasi Upaya Penyelenggaraan Ketenteraman dan Keteriban Umum	Jumlah koordinasi Penyelenggaraan Tantrib yang difasilitasi (Kegiatan)		1.800.000,00		100		0		0%		0		0%			
	7.01.04.2.01.01	Sinergitas dengan Kepolisian Negara Republik Indonesia, Tentara Nasional Indonesia dan Instansi Vertikal di Wilayah Kecamatan	Jumlah Laporan Hasil Sinergitas dengan Kepolisian Negara Republik Indonesia, Tentara Nasional Indonesia dan Instansi Vertikal di Wilayah Kecamatan (Laporan)		1.800.000,00		9	70.000.000,00	2	17.330.000,00	22%	25%	2	19.130.000,00			KECAMATAN BESUKI	
394	7.01.05	PROGRAM PENYELENGGARAAN URUSAN PEMERINTAHAN UMUM	persentase urusan pemerintahan umum yang difasilitasi dalam kegiatan kecamatan (%)	100	178.215.000,00	100	-	100	30.000.000,00	0	-	0%	0%	100	-	100%	0%	
	7.01.05.2.01	Penyelenggaraan Urusan Pemerintahan Umum sesuai Penugasan Kepala Daerah	Jumlah kegiatan urusan pemerintahan umum yang difasilitasi (kegiatan)				-	3	30.000.000,00	0	-	0%	0%	0	-	0%	0%	
	7.01.05.2.01.02	Fasilitasi, Koordinasi dan Pembinaan (Bimtek, Sosialisasi, Konsultasi) Wawasan Kebangsaan dan Ketahanan Nasional	Jumlah Orang yang Mengikuti Fasilitasi, Koordinasi dan Pembinaan (Bimtek, Sosialisasi, Konsultasi) Wawasan Kebangsaan dan Ketahanan Nasional (Orang)				-	100	30.000.000,00	0	-	0%	0%	0	-			KECAMATAN BESUKI
395	7.01.06	PROGRAM PEMBINAAN DAN PENGAWASAN PEMERINTAHAN DESA	Persentase pemerintahan desa yang tertib administrasi (%)	100	178.215.000,00	100	-	100	20.000.000,00	0	20.000.000,00	0%	100%	100	20.000.000,00	100%	11%	

No	Kode	Urusan / Bidang Urusan / Pemerintahan Daerah dan Program / Kegiatan / Sub Kegiatan	Indikator Kinerja Program(outcome) / Kegiatan(output kegiatan) / Sub Kegiatan (output sub kegiatan)	Target RPJMD Kabupaten Kota pada Tahun 2023 (Akhir Periode RPJMD)		Realisasi Capaian Kinerja RPJMD Perangkat Daerah s/d. Renja		Target Kinerja dan Anggaran RKPD Tahun berjalan yang dievaluasi		Realisasi Capaian Kinerja dan Anggaran RKPD yang dievaluasi		Tingkat Capaian Kinerja dan 9 = 8/7 x 100%		Realisasi Kinerja dan Anggaran RKPD s/d tahun 2023 10 = 6 + 8		Tingkat Capaian Kinerja dan 11 = 10/5 x 100%		Perangkat Daerah Penanggung Jawab	Ket
				K	Rp.	K	Rp.	K	Rp.	K	Rp.	K	Rp.	K	Rp.	K	Rp.		
	7.01.06.2.01	Fasilitasi, Rekomendasi dan Koordinasi Pembinaan dan Pengawasan Pemerintahan Desa	jumlah kegiatan evaluasi kinerja administrasi pada desa (kegiatan)					10	20.000.000,00	0	20.000.000,00	0%	100%	0	20.000.000,00	0%	0%		
	7.01.06.2.01.13	Fasilitasi Penyusunan Perencanaan Pembangunan Partisipatif	Jumlah Dokumen Fasilitasi dalam rangka Perencanaan Pembangunan Partisipatif (Dokumen)					10	20.000.000,00	10	20.000.000,00	100%	100%	10	20.000.000,00			KECAMATAN BESUKI	
396	0.00.01	PROGRAM PENUNJANG URUSAN PEMERINTAHAN DAERAH KABUPATEN/KOTA	Indeks Kepuasan Layanan Resekretariatian (Indeks)	86	6.753.398.020,00	86,7	3.258.653.118,00	85	2.911.335.356,00	0	1.412.609.643,00	0%	49%	86,7	4.671.262.761,00	101%	69%		
	0.00.01.2.01	Perencanaan, Penganggaran, dan Evaluasi Kinerja Perangkat Daerah	Jumlah Dokumen Perencanaan, Evaluasi dan Laporan Kinerja (dokumen)		9.331.100,00			3	10.989.000,00	0	-	0%	0%	0	9.331.100,00	0%	0%		
	0.00.01.2.01.01	Penyusunan Dokumen Perencanaan Perangkat Daerah	Jumlah Dokumen Perencanaan Perangkat Daerah (Dokumen)		3.864.800,00			2	3.859.000,00	0	-	0%	0%	0	3.864.800,00			KECAMATAN BOYOLANGU	
	0.00.01.2.01.06	Koordinasi dan Penyusunan Laporan Capaian Kinerja dan Ikhtisar Realisasi Kinerja SKPD	Jumlah Laporan Capaian Kinerja dan Ikhtisar Realisasi Kinerja SKPD (Laporan)		1.866.300,00			1	2.780.000,00	0	-	0%	0%	0	1.866.300,00			KECAMATAN BOYOLANGU	
	0.00.01.2.01.07	Evaluasi Kinerja Perangkat Daerah	Jumlah Laporan Evaluasi Kinerja Perangkat Daerah (Laporan)		3.600.000,00			1	4.350.000,00	0	-	0%	0%	0	3.600.000,00			KECAMATAN BOYOLANGU	
	0.00.01.2.02	Administrasi Keuangan Perangkat Daerah	Jumlah dokumen administrasi keuangan (dokumen)		2.704.725.738,00			2	2.640.045.356,00	0	1.337.151.095,00	0%	51%	0	4.041.876.833,00	0%	0%		
	0.00.01.2.02.01	Penyediaan Gaji dan Tunjangan ASN	Jumlah Orang yang Menerima Gaji dan Tunjangan ASN (Orang/Bulan)		2.704.725.738,00			25	2.640.045.356,00	48	1.337.151.095,00	192%	51%	48	4.041.876.833,00			KECAMATAN BOYOLANGU	
	0.00.01.2.05	Administrasi Kepegawaian Perangkat Daerah	Jumlah ANS yang mengikuti diklat teknis/penjenjangan/bimtek (Orang)		12.000.000,00			27	12.500.000,00	0	-	0%	0%	0	12.000.000,00	0%	0%		
	0.00.01.2.05.02	Pengadaan Pakaian Dinas beserta Atribut Kelengkapannya	Jumlah Paket Pakaian Dinas beserta Atribut Kelengkapannya (Paket)		12.000.000,00			25	12.500.000,00	0	-	0%	0%	0	12.000.000,00			KECAMATAN BOYOLANGU	
	0.00.01.2.05.11	Bimbingan Teknis Implementasi Peraturan Perundang-Undangan	Jumlah Orang yang Mengikuti Bimbingan Teknis Implementasi Peraturan Perundang-undangan (Orang)		-			25	-	0	-	0%	0%	0	-			KECAMATAN BOYOLANGU	
	0.00.01.2.06	Administrasi Umum Perangkat Daerah	Jangka waktu pelayanan administrasi umum (bulan)		151.433.000,00			12	86.624.000,00	0	18.779.700,00	0%	22%	0	170.212.700,00	0%	0%		
	0.00.01.2.06.01	Penyediaan Komponen Instalasi Listrik/Penerangan Bangunan Kantor	Jumlah Paket Komponen Instalasi Listrik/Penerangan Bangunan Kantor yang Disediakan (Paket)		1.810.500,00			10	1.810.500,00	1	185.700,00	10%	10%	1	1.996.200,00			KECAMATAN BOYOLANGU	
	0.00.01.2.06.02	Penyediaan Peralatan dan Perlengkapan Kantor	Jumlah Paket dan Perlengkapan Kantor yang Disediakan (Paket)		100.739.000,00			30	39.823.500,00	8	6.077.000,00	27%	15%	8	106.816.000,00			KECAMATAN BOYOLANGU	
	0.00.01.2.06.05	Penyediaan Barang Cetak dan Pengandaan	Jumlah Paket Barang Cetak dan Pengandaan yang Disediakan (Paket)		6.598.500,00			2	3.309.000,00	1	492.000,00	50%	15%	1	7.090.500,00			KECAMATAN BOYOLANGU	
	0.00.01.2.06.08	Fasilitasi Kunjungan Tamu	Jumlah Laporan Fasilitasi Kunjungan Tamu (Laporan)		11.850.000,00			12	16.875.000,00	6	3.000.000,00	50%	18%	6	14.850.000,00			KECAMATAN BOYOLANGU	
	0.00.01.2.06.09	Penyelenggaraan Rapat Koordinasi dan Konsultasi SKPD	Jumlah Laporan Rapat Koordinasi dan Konsultasi SKPD (Laporan)		30.435.000,00			12	24.806.000,00	6	9.025.000,00	50%	36%	6	39.460.000,00			KECAMATAN BOYOLANGU	
	0.00.01.2.07	Pengadaan Barang Milik Daerah Penunjang Urusan Pemerintah Daerah	Jumlah Laporan Penyelenggaraan Rapat Koordinasi dan Konsultasi SKPD (Laporan)		7.490.000,00			19	7.490.000,00	0	2.169.000,00	0%	29%	0	9.659.000,00	0%	0%		
	0.00.01.2.07.10	Pengadaan Sarana dan Prasarana Gedung Kantor atau Bangunan Lainnya	Jumlah Barang yang Diterima (unit)					19		0		0%		0		0%			
	0.00.01.2.07.10	Pengadaan Sarana dan Prasarana Gedung Kantor atau Bangunan Lainnya	Jumlah Unit Sarana dan Prasarana Gedung Kantor atau Bangunan Lainnya yang Disediakan (Unit)		7.490.000,00			21	7.490.000,00	6	2.169.000,00	29%	29%	6	9.659.000,00			KECAMATAN BOYOLANGU	
	0.00.01.2.08	Penyediaan Jasa Penunjang Urusan Pemerintahan Daerah	Jumlah jenis jasa kantor (jenis)		155.209.480,00			2	121.290.000,00	0	49.249.848,00	0%	41%	0	204.459.328,00	0%	0%		
	0.00.01.2.08.02	Penyediaan Jasa Komunikasi, Sumber Daya Air dan Listrik	Persentase Jasa Penunjang yang Tersedia (%)					100		0		0%		0		0%			
	0.00.01.2.08.02	Penyediaan Jasa Komunikasi, Sumber Daya Air dan Listrik	Jumlah Laporan Penyediaan Jasa Komunikasi, Sumber Daya Air dan Listrik yang Disediakan (Laporan)		47.785.342,00			12	60.600.000,00	6	26.421.096,00	50%	44%	6	74.206.438,00			KECAMATAN BOYOLANGU	
	0.00.01.2.08.04	Penyediaan Jasa Pelayanan Umum Kantor	Jumlah Laporan Penyediaan Jasa Pelayanan Umum Kantor yang Disediakan (Laporan)		107.424.138,00			12	60.690.000,00	6	22.828.752,00	50%	38%	6	130.252.890,00			KECAMATAN BOYOLANGU	
	0.00.01.2.09	Pemeliharaan Barang Milik Daerah Penunjang Urusan Pemerintahan Daerah	Persentase Barang Milik Daerah yang Terpelihara (%)		218.463.800,00			100	32.397.000,00	0	5.260.000,00	0%	16%	0	223.723.800,00	0%	0%		
			Jumlah barang yang dipelihara (unit)					16		0		0%		0		0%			

No	Kode	Urusan / Bidang Urusan / Pemerintahan Daerah dan Program / Kegiatan / Sub Kegiatan	Indikator Kinerja Program(outcome) / Kegiatan(output kegiatan) / Sub Kegiatan (output sub kegiatan)	Target RPJMD Kabupaten Kota pada Tahun 2023 (Akhir Periode RPJMD)		Realisasi Capaian Kinerja RPJMD Perangkat Daerah s/d. Renja		Target Kinerja dan Anggaran RKPD Tahun berjalan yang dievaluasi		Realisasi Capaian Kinerja dan Anggaran RKPD yang dievaluasi		Tingkat Capaian Kinerja dan 9 = 8/7 x 100%		Realisasi Kinerja dan Anggaran RKPD s/d tahun 2023 10 = 6 + 8		Tingkat Capaian Kinerja dan 11 = 10/5 x 100%		Perangkat Daerah Penanggung Jawab	Ket
				K	Rp.	K	Rp.	K	Rp.	K	Rp.	K	Rp.	K	Rp.	K	Rp.		
	0.00.01.2.09.01	Penyediaan Jasa Pemeliharaan, Biaya Pemeliharaan, dan Pajak Kendaraan Perorangan Dinas atau Kendaraan Dinas Jabatan	Jumlah Kendaraan Perorangan Dinas atau Kendaraan Dinas Jabatan yang Dipelihara dan dibayarkan Pajaknya (Unit)		21.819.800,00	6	22.817.000,00	1	2.500.000,00	17%	11%	1	24.319.800,00					KECAMATAN BOYOLANGU	
	0.00.01.2.09.06	Pemeliharaan Peralatan dan Mesin Lainnya	Jumlah Peralatan dan Mesin Lainnya yang Dipelihara (Unit)		12.850.000,00	9	9.580.000,00	2	2.760.000,00	22%	29%	2	15.610.000,00					KECAMATAN BOYOLANGU	
	0.00.01.2.09.09	Pemeliharaan/Rehabilitasi Gedung Kantor dan Bangunan Lainnya	Jumlah Gedung Kantor dan Bangunan Lainnya yang Dipelihara/Direhabilitasi (Unit)		183.794.000,00	1	-	0	-	0%	0%	0	183.794.000,00					KECAMATAN BOYOLANGU	
397	7.01.02	PROGRAM PENYELENGGARAAN PEMERINTAHAN DAN PELAYANAN PUBLIK	Persentase Pelayanan administrasi kecamatan yang sesuai SOP (%)	100	207.917.500,00	100	15.000.000,00	100	5.000.000,00	0	0%	0%	100	15.000.000,00	100%	7%			
	7.01.02.2.04	Pelaksanaan Urusan Pemerintahan yang Diimpahkan kepada Camat	Persentase pelaksanaan pelayanan PATEN (%)		15.000.000,00	100	5.000.000,00	0	-	0%	0%	0	15.000.000,00	0%	0%				
	7.01.02.2.04.01	Pelaksanaan Urusan Pemerintahan yang Terkait dengan Pelayanan Perizinan Non Usaha	Jumlah Dokumen Non Perizinan Usaha yang Dilaksanakan (Laporan)		5.000.000,00	12	-	0	-	0%	0%	0	5.000.000,00					KECAMATAN BOYOLANGU	
	7.01.02.2.04.02	Pelaksanaan Urusan Pemerintahan yang terkait dengan Nonperizinan	Jumlah Laporan Pelaksanaan Non Perizinan pada Urusan Pemerintahan (Laporan)		10.000.000,00	12	5.000.000,00	16	-	133%	0%	16	10.000.000,00					KECAMATAN BOYOLANGU	
398	7.01.03	PROGRAM PEMBERDAYAAN MASYARAKAT DESA DAN KELURAHAN	Persentase Program dan Kegiatan Pemberdayaan Masyarakat Desa yang difasilitasi (Persen)	100	140.195.800,00	100	69.945.000,00	100	90.000.000,00	0	38.676.000,00	0%	43%	100	108.621.000,00	100%	77%		
			Persentase Program dan Kegiatan Pemberdayaan Masyarakat Desa yang difasilitasi (%)					100	0	0%	0%	0		0%					
	7.01.03.2.01	Koordinasi Kegiatan Pemberdayaan Desa	Jumlah kegiatan pemberdayaan desa yang difasilitasi (kegiatan)		69.945.000,00	4	90.000.000,00	0	38.676.000,00	0%	43%	0	108.621.000,00	0%	0%				
	7.01.03.2.01.01	Peningkatan Partisipasi Masyarakat dalam Forum Musyawarah Perencanaan Pembangunan di Desa	Jumlah Lembaga Kemasyarakatan yang Berpartisipasi dalam Forum Musyawarah Perencanaan Pembangunan Desa (Lembaga)		25.000.000,00	119	35.000.000,00	21	33.090.000,00	18%	95%	21	58.090.000,00					KECAMATAN BOYOLANGU	
			Jumlah Lembaga Kemasyarakatan yang Berpartisipasi dalam Forum Musyawarah Perencanaan Pembangunan di Desa (Lembaga Kemasyarakatan)					0	-	0%	0%	0							
	7.01.03.2.01.03	Peningkatan Efektifitas Kegiatan Pemberdayaan Masyarakat di Wilayah Kecamatan	Jumlah Laporan Peningkatan Efektivitas Kegiatan Pemberdayaan Masyarakat di Wilayah Kecamatan (Laporan)		44.945.000,00	17	55.000.000,00	19	5.586.000,00	112%	10%	19	50.531.000,00					KECAMATAN BOYOLANGU	
	7.01.03.2.03	Pemberdayaan Lembaga Kemasyarakatan Tingkat Kecamatan	Persentase Desa yang Tertib Administrasi Sesuai Peraturan Perundang-undangan (%)		-	100	-	0	-	0%	0%	0	-	0%	0%				
	7.01.03.2.03.02	Peningkatan Kapasitas Lembaga Kemasyarakatan	Jumlah Lembaga Kemasyarakatan yang Ditingkatkan Kapasitasnya (Lembaga)			119		0	-	0%	0%	0	-					KECAMATAN BOYOLANGU	
	7.01.03.2.05	Koordinasi dan Sinkronisasi Pemberlakuan Pembatasan Kegiatan Masyarakat (PPKM)	Persentase Desa yang Tertib Administrasi Sesuai Peraturan Perundang-Undangan (%)		-	100	-	0	-	0%	0%	0	-	0%	0%				
	7.01.03.2.05.01	Pencegahan Covid-19 di Tingkat Desa dan Kelurahan	Jumlah Dokumen Pencegahan Covid-19 di Tingkat Desa dan Kelurahan (Dokumen)			17		0	-	0%	0%	0	-					KECAMATAN BOYOLANGU	
	7.01.03.2.05.02	Penanganan Covid-19 di Tingkat Desa dan Kelurahan	Jumlah Dokumen Penanganan Covid-19 di Tingkat Desa dan Kelurahan (Dokumen)			17		0	-	0%	0%	0	-					KECAMATAN BOYOLANGU	
399	7.01.04	PROGRAM KOORDINASI KETENTRAMAN DAN KETERTIBAN UMUM	Persentase Desa tertib Peraturan Perundang-undangan (%)	100	219.798.500,00	100	76.250.000,00	100	50.000.000,00	0	0%	0%	100	76.250.000,00	100%	35%			
								100	0	0%	0%	0		0%					
	7.01.04.2.01	Koordinasi Upaya Penyelenggaraan Ketenteraman dan Ketertiban Umum	Jumlah koordinasi Penyelenggaraan Tranrib yang difasilitasi (desa)		76.250.000,00	17	50.000.000,00	0	-	0%	0%	0	76.250.000,00	0%	0%				
			Jumlah koordinasi penyelenggaraan tranrib yang difasilitasi (Desa)			17		0	-	0%	0%	0		0%					
	7.01.04.2.01.01	Sinergitas dengan Kepolisian Negara Republik Indonesia, Tentara Nasional Indonesia dan Instansi Vertikal di Wilayah Kecamatan	Jumlah Laporan Hasil Sinergitas dengan Kepolisian Negara Republik Indonesia, Tentara Nasional Indonesia dan Instansi Vertikal di Wilayah Kecamatan (Laporan)		76.250.000,00	17	50.000.000,00	0	-	0%	0%	0	76.250.000,00					KECAMATAN BOYOLANGU	
	7.01.04.2.01.02	Harmonisasi Hubungan dengan Tokoh Agama dan Tokoh Masyarakat	Jumlah Laporan Pelaksanaan Harmonisasi Hubungan dengan Tokoh Agama dan Tokoh Masyarakat (Laporan)		-	17	-	0	-	0%	0%	0	-					KECAMATAN BOYOLANGU	
400	7.01.05	PROGRAM PENYELENGGARAAN URUSAN PEMERINTAHAN UMUM	Persentase Urusan Pemerintahan Umum yang Difasilitasi Dalam Kegiatan Kecamatan (%)	100	197.224.600,00	100	25.000.000,00	100	30.000.000,00	0	0%	0%	100	25.000.000,00	100%	13%			
	7.01.05.2.01	Penyelenggaraan Urusan Pemerintahan Umum sesuai Penugasan Kepala Daerah	Jumlah kegiatan urusan pemerintahan umum yang difasilitasi (kegiatan)		25.000.000,00	7	30.000.000,00	0	-	0%	0%	0	25.000.000,00	0%	0%				
	7.01.05.2.01.02	Fasilitasi, Koordinasi dan Pembinaan (Bimtek, Sosialisasi, Konsultasi) Wawasan Kebangsaan dan Ketahanan Nasional	Jumlah Orang yang Mengikuti Fasilitasi, Koordinasi dan Pembinaan (Bimtek, Sosialisasi, Konsultasi) Wawasan Kebangsaan dan Ketahanan Nasional (Orang)		25.000.000,00	7	30.000.000,00	0	-	0%	0%	0	25.000.000,00					KECAMATAN BOYOLANGU	
	7.01.05.2.01.05	Penanganan Konflik Sosial Sesuai Ketentuan Peraturan Perundang-Undangan	Jumlah Laporan Konflik yang Ditangani Sesuai Ketentuan Peraturan Perundang-Undangan (Laporan)		-	1	-	0	-	0%	0%	0	-					KECAMATAN BOYOLANGU	

No	Kode	Urusan / Bidang Urusan / Pemerintahan Daerah dan Program / Kegiatan / Sub Kegiatan	Indikator Kinerja Program(outcome) / Kegiatan(output kegiatan) / Sub Kegiatan (output sub kegiatan)	Target RPJMD Kabupaten Kota pada Tahun 2023 (Akhir Periode RPJMD)		Realisasi Capaian Kinerja RPJMD Perangkat Daerah s/d. Renja		Target Kinerja dan Anggaran RKPD Tahun berjalan yang dievaluasi		Realisasi Capaian Kinerja dan Anggaran RKPD yang dievaluasi		Tingkat Capaian Kinerja dan 9 = 8/7 x 100%		Realisasi Kinerja dan Anggaran RKPD s/d tahun 2023 10 = 6 + 8		Tingkat Capaian Kinerja dan 11 = 10/5 x 100%		Perangkat Daerah Penanggung Jawab	Ket
				K	Rp.	K	Rp.	K	Rp.	K	Rp.	K	Rp.	K	Rp.	K	Rp.		
401	7.01.06	PROGRAM PEMBINAAN DAN PENGAWASAN PEMERINTAHAN DESA	Persentase Pemerintahan Desa Yang Tertib Administrasi (%)	100	158.017.300,00	94	38.629.000,00	100	20.000.000,00	0	-	0%	0%	94	38.629.000,00	94%	24%		
	7.01.06.2.01	Fasilitasi, Rekomendasi dan Koordinasi Pembinaan dan Pengawasan Pemerintahan Desa	jumlah desa yang dievaluasi kinerja administrasinya (desa)				38.629.000,00	17	20.000.000,00	0	-	0%	0%	0	38.629.000,00	0%	0%		
	7.01.06.2.01.02	Fasilitas Administrasi Tata Pemerintahan Desa	Jumlah Dokumen yang Difasilitasi dalam rangka Administrasi Tata Pemerintahan Desa (Dokumen)				-	17	-	0	-	0%	0%	0	-			KECAMATAN BOYOLANGU	
	7.01.06.2.01.03	Fasilitas Pengelolaan Keuangan Desa dan Pendayagunaan Aset Desa	Jumlah Dokumen yang Difasilitasi dalam rangka Pengelolaan Keuangan Desa dan Pendayagunaan Aset Desa (Laporan)				30.911.000,00	17	-	0	-	0%	0%	0	30.911.000,00			KECAMATAN BOYOLANGU	
	7.01.06.2.01.13	Fasilitas Penyusunan Perencanaan Pembangunan Partisipatif	Jumlah Dokumen Fasilitasi dalam rangka Perencanaan Pembangunan Partisipatif (Dokumen)				7.718.000,00	17	20.000.000,00	0	-	0%	0%	0	7.718.000,00			KECAMATAN BOYOLANGU	
402	0.00.01	PROGRAM PENUNJANG URUSAN PEMERINTAHAN DAERAH KABUPATEN/KOTA	Indeks Kepuasan Layanan Kesekretariatan (I)	83	2.732.630.000,00	80	2.101.277.871,00	79	2.199.312.943,00	0	1.084.029.677,00	0%	49%	80	3.185.307.548,00	96%	117%		
	0.00.01.2.01	Perencanaan, Penganggaran, dan Evaluasi Kinerja Perangkat Daerah					-	9	1.300.000,00	0	-	0%	14%	0	180.000,00	0%	0%		
	0.00.01.2.01.01	Penyusunan Dokumen Perencanaan Perangkat Daerah	Jumlah Dokumen Perencanaan perangkat daerah (Dokumen)			3	-	3	1.300.000,00	1	180.000,00	33%	14%	4	180.000,00			KECAMATAN CAMPURDARAT	
	0.00.01.2.01.02	Administrasi Keuangan Perangkat Daerah				1.767.669.078,00			1.912.122.943,00		946.895.050,00		50%		2.714.564.128,00		0%		
	0.00.01.2.02.01	Penyediaan Gaji dan Tunjangan ASN	Jumlah Orang yang Menerima Gaji dan Tunjangan ASN (Orang/bulan)			15	1.701.579.078,00	15	1.896.622.943,00	19	946.895.050,00	127%	50%	34	2.648.474.128,00			KECAMATAN CAMPURDARAT	
	0.00.01.2.02.02	Penyediaan Administrasi Pelaksanaan Tugas ASN	Jumlah Dokumen Administrasi Pelaksanaan Tugas ASN (Dokumen)			12	66.090.000,00	12	15.000.000,00	6	-	50%	0%	18	66.090.000,00			KECAMATAN CAMPURDARAT	
	0.00.01.2.02.07	Koordinasi dan Penyusunan Laporan Keuangan Bulanan/ Triwulanan/ Semesteran SKPD	Jumlah Laporan Keuangan Bulanan/ Triwulanan/ Semesteran SKPD dan Laporan Koordinasi Penyusunan Laporan Keuangan Bulanan/ Triwulanan/ Semesteran SKPD (Laporan)			12	-	12	500.000,00	3	-	25%	0%	15	-			KECAMATAN CAMPURDARAT	
	0.00.01.2.05	Administrasi Kepegawaian Perangkat Daerah	Jumlah Pengadaan Pakiaian Dinas Perangkat Daerah (setel)				22.500.000,00	50	26.120.000,00	0	-	0%	0%	0	22.500.000,00	0%	0%		
	0.00.01.2.05.02	Pengadaan Pakiaian Dinas beserta Atribut Kelengkapanannya	Jumlah Pakiaian Dinas beserta Atribut Kelengkapanannya (paket)			2	22.500.000,00	2	18.900.000,00	0	-	0%	0%	2	22.500.000,00			KECAMATAN CAMPURDARAT	
	0.00.01.2.05.10	Sosialisasi Peraturan Perundang-Undangan	Jumlah Orang yang Mengikuti Sosialisasi Peraturan Perundang-Undangan (Orang)			0	-	54	7.220.000,00	21	-	39%	0%	21	-			KECAMATAN CAMPURDARAT	
	0.00.01.2.06	Administrasi Umum Perangkat Daerah	Persentase Penyediaan Administrasi Umum Yang Sesuai SOP (%)				114.248.800,00	100	130.708.000,00	0	83.827.300,00	0%	64%	0	198.076.100,00	0%	0%		
	0.00.01.2.06.01	Penyediaan Komponen Instalasi Listrik/Penerangan Bangunan Kantor	Indek Kepuasan Layanan Kesekretariatan (Dokumen)					77		0		0%	0%	0					
	0.00.01.2.06.01	Penyediaan Peralatan dan Perlengkapan Kantor	Jumlah Paket Komponen Instalasi Listrik/ Penerangan Bangunan Kantor yang disediakan (Paket)			25	1.779.500,00	25	1.098.700,00	0	704.000,00	0%	64%	25	2.483.500,00			KECAMATAN CAMPURDARAT	
	0.00.01.2.06.02	Penyediaan Peralatan dan Perlengkapan Rumah Tangga	Jumlah Paket Peralatan dan Perlengkapan Kantor yang Disediakan (Paket)			6	48.602.500,00	6	97.669.900,00	6	69.553.500,00	100%	71%	12	118.156.000,00			KECAMATAN CAMPURDARAT	
	0.00.01.2.06.03	Penyediaan Barang Cetak dan Pengandaan	Jumlah Paket Peralatan Rumah Tangga yang Disediakan (Paket)			91	6.939.000,00	91	4.256.000,00	25	948.000,00	27%	22%	116	7.887.000,00			KECAMATAN CAMPURDARAT	
	0.00.01.2.06.05	Penyediaan Barang Cetak dan Pengandaan	Jumlah Paket Cetakan dan Pengandaan yang Disediakan (Paket)			3	7.486.800,00	3	7.002.400,00	2	2.304.300,00	67%	33%	5	9.791.100,00			KECAMATAN CAMPURDARAT	
	0.00.01.2.06.08	Fasilitas Kunjungan Tamu	Jumlah Paket Barang Cetakan dan Pengandaan yang Disediakan (Paket)			0				0		0%		0					
	0.00.01.2.06.09	Fasilitas Kunjungan Tamu	Jumlah Laporan Fasilitas Kunjungan Tamu (Laporan)			12	15.785.000,00	12	8.295.000,00	4	5.412.500,00	33%	65%	16	21.197.500,00			KECAMATAN CAMPURDARAT	
	0.00.01.2.06.09	Penyelenggaraan Rapat Koordinasi dan Konsultasi SKPD	Jumlah laporan penyelenggaraan rapat koordinasi dan konsultasi SKPD (Laporan)			16	33.656.000,00	16	12.386.000,00	5	4.905.000,00	31%	40%	21	38.561.000,00			KECAMATAN CAMPURDARAT	
	0.00.01.2.07	Pengadaan Barang Milik Daerah Penunjang Urusan Pemerintah Daerah	Jumlah Barang Yang di peroleh (Unit)				-	20	11.000.000,00	0	-	0%	0%	0	-	0%	0%		
	0.00.01.2.07.05	Pengadaan Mebel	Jumlah Paket Mebel yang Disediakan (Paket)			0	-	11	11.000.000,00	0	-	0%	0%	0	-			KECAMATAN CAMPURDARAT	
	0.00.01.2.08	Penyediaan Jasa Penunjang Urusan Pemerintahan Daerah	Persentase jasa penunjang yang tersedia (%)				79.316.925,00	100	91.620.000,00	0	40.517.327,00	0%	44%	0	119.834.252,00	0%	0%		
	0.00.01.2.08.01	Penyediaan Jasa Surat Menyurat	Jumlah Laporan Penyediaan Jasa Surat Menyurat (Laporan)			1	750.000,00	1	500.000,00	1	250.000,00	100%	50%	2	1.000.000,00			KECAMATAN CAMPURDARAT	
	0.00.01.2.08.02	Penyediaan Jasa Komunikasi, Sumber Daya Air dan Listrik	Jumlah Laporan Penyediaan Jasa Komunikasi, Sumber Daya Air dan Listrik yang Disediakan daya Air dan Listrik (Laporan)			12	36.761.286,00	12	39.000.000,00	6	13.988.575,00	50%	36%	18	50.749.861,00			KECAMATAN CAMPURDARAT	
	0.00.01.2.08.03	Penyediaan Jasa Peralatan dan Perlengkapan Kantor	Jumlah Laporan Penyediaan Jasa Komunikasi, Sumber Daya Air dan Listrik yang Disediakan (Laporan)			0				0		0%		0					
	0.00.01.2.08.03	Penyediaan Jasa Peralatan dan Perlengkapan Kantor	Jumlah Laporan Penyediaan Jasa Peralatan dan Perlengkapan Kantor yang Disediakan (Laporan)			16	-	16	3.430.000,00	4	1.950.000,00	25%	57%	20	1.950.000,00			KECAMATAN CAMPURDARAT	

No	Kode	Urusan / Bidang Urusan / Pemerintahan Daerah dan Program / Kegiatan / Sub Kegiatan	Indikator Kinerja Program(outcome) / Kegiatan(output kegiatan) / Sub Kegiatan (output sub kegiatan)	Target RPJMD Kabupaten Kota pada Tahun 2023 (Akhir Periode RPJMD)		Realisasi Capaian Kinerja RPJMD Perangkat Daerah s/d. Renja		Target Kinerja dan Anggaran RKPD Tahun berjalan yang dievaluasi		Realisasi Capaian Kinerja dan Anggaran RKPD yang dievaluasi		Tingkat Capaian Kinerja dan 9 = 8/7 x 100%		Realisasi Kinerja dan Anggaran RKPD s/d tahun 2023 10 = 6 + 8		Tingkat Capaian Kinerja dan 11 = 10/5 x 100%		Perangkat Daerah Penanggung Jawab	Ket		
				K	Rp.	K	Rp.	K	Rp.	K	Rp.	K	Rp.	K	Rp.	K	Rp.			K	Rp.
1	2	3	4	5	6	7	8	9	10	11	12	13	14	15	16	17	18	19	20		
	0.00.01.2.08.04	Penyediaan Jasa Pelayanan Umum Kantor	Jumlah Laporan Penyediaan Jasa Pelayanan Umum Kantor Yang di Sediakan (Laporan)		12	41.805.639,00	12	48.690.000,00	6	24.328.752,00	50%	50%	18	66.134.391,00					KECAMATAN CAMPURDARAT		
	0.00.01.2.09	Pemeliharaan Barang Milik Daerah Penunjang Urusan Pemerintahan Daerah	Presentase barang milik daerah yang terpelihara (Unit)			117.543.068,00	20	26.442.000,00	0	12.610.000,00	0%	48%	0	130.153.068,00	0%	0%					
	0.00.01.2.09.01	Penyediaan Jasa Pemeliharaan, Biaya Pemeliharaan, dan Pajak Kendaraan Perorangan Dinas atau Kendaraan Dinas Jabatan	Jumlah kendaraan Perorangan dinas atau Kendaraan Dinas Jabatan yang Dipelihara dan di bayarkan pajaknya (unit)		6	27.966.568,00	6	26.442.000,00	4	12.610.000,00	67%	48%	10	40.576.568,00					KECAMATAN CAMPURDARAT		
	0.00.01.2.09.09	Pemeliharaan/Rehabilitasi Gedung Kantor dan Bangunan Lainnya	Jumlah Gedung Kantor dan Bangunan Lainnya yang Dipelihara/Direhabilitasi (Unit)		1	10.676.500,00	1	-	1	-	100%	0%	2	10.676.500,00					KECAMATAN CAMPURDARAT		
	0.00.01.2.09.11	Pemeliharaan/Rehabilitasi Sarana dan Prasarana Pendukung Gedung Kantor atau Bangunan Lainnya	Jumlah sarana dan prasarana gedung kantor atau bangunan lainnya yang dipelihara / direhabilitasi (Unit)		1	78.900.000,00	1	-	1	-	100%	0%	2	78.900.000,00					KECAMATAN CAMPURDARAT		
			Jumlah Sarana dan Prasarana Pendukung Gedung Kantor atau Bangunan Lainnya yang Dipelihara/Direhabilitasi (Unit)		0				0		0%		0								
403	7.01.02	PROGRAM PENYELENGGARAAN PEMERINTAHAN DAN PELAYANAN PUBLIK	Presentase Pelayanan Administrasi Kecamatan yang sesuai SOP (kali)	100	178.000.000,00	100	10.000.000,00	48	5.000.000,00	0	-	0%	0%	100	10.000.000,00	100%	6%				
	7.01.02.2.04	Pelaksanaan Urusan Pemerintahan yang Dilimpahkan kepada Camat	Jumlah Pelayanan Perijinan yang dilayani (kali)			10.000.000,00	48	5.000.000,00	0	-	0%	0%	0	10.000.000,00	0%	0%					
			Presentase pelaksanaan pelayanan PATEN (%)					0			0%		0			0%					
	7.01.02.2.04.01	Pelaksanaan Urusan Pemerintahan yang Terkait dengan Pelayanan Perizinan Non Usaha	Jumlah Dokumen Non Perizinan Usaha yang Dilaksanakan (Dokumen)				1	-	0	-	0%	0%	0	-					KECAMATAN CAMPURDARAT		
	7.01.02.2.04.02	Pelaksanaan Urusan Pemerintahan yang terkait dengan Nonperizinan	Jumlah Laporan Pelaksanaan Nonperizinan pada Urusan Pemerintahan (Laporan)			10.000.000,00	1	5.000.000,00	0	-	0%	0%	0	10.000.000,00					KECAMATAN CAMPURDARAT		
404	7.01.03	PROGRAM PEMBERDAYAAN MASYARAKAT DESA DAN KELURAHAN	Prentase Program dan kegiatan pemberdayaan masyarakat desa yang difasilitasi (persen)	100	118.810.000,00	100	47.028.000,00	100	90.000.000,00	0	-	0%	0%	100	47.028.000,00	100%	40%				
	7.01.03.2.01	Koordinasi Kegiatan Pemberdayaan Desa	jumlah pemberdayaan desa yang difasilitasi (desa)			47.028.000,00	9	90.000.000,00	0	-	0%	0%	0	47.028.000,00	0%	0%					
			peningkatan efektifitas kegiatan pemberdayaan masyarakat desa di wilayah kecamatan (desa)				9		0		0%		0			0%					
	7.01.03.2.01.01	Peningkatan Partisipasi Masyarakat dalam Forum Musyawarah Perencanaan Pembangunan di Desa	Jumlah Lembaga Kemasyarakatan yang Berpartisipasi dalam Forum Musyawarah Perencanaan Pembangunan di Desa (Lembaga)				9	35.000.000,00	0	-	0%	0%	0	-					KECAMATAN CAMPURDARAT		
	7.01.03.2.01.03	Peningkatan Efektifitas Kegiatan Pemberdayaan Masyarakat di Wilayah Kecamatan	Jumlah Laporan Peningkatan Efektifitas Kegiatan Pemberdayaan Masyarakat di Wilayah Kecamatan Pemberdayaan Masyarakat Desa (Laporan)			47.028.000,00	9	55.000.000,00	0	-	0%	0%	0	47.028.000,00					KECAMATAN CAMPURDARAT		
			Jumlah Laporan Peningkatan Efektifitas Kegiatan Pemberdayaan Masyarakat di Wilayah Kecamatan (Laporan)						0		0%		0								
	7.01.03.2.05	Koordinasi dan Sinkronisasi Pemberlakuan Pembatasan Kegiatan Masyarakat (PPKM)	Jumlah Kegiatan koordinasi dan sinkronisasi pemberlakuan pembatasan kegiatan masyarakat (PPKM) yang difasilitasi (Kegiatan)				2	-	0	-	0%	0%	0	-	0%	0%					
	7.01.03.2.05.01	Pencegahan Covid-19 di Tingkat Desa dan Kelurahan	Jumlah Dokumen Pencegahan Covid-19 di Tingkat Desa dan Kelurahan (Dokumen)				12	-	0	-	0%	0%	0	-					KECAMATAN CAMPURDARAT		
	7.01.03.2.05.02	Pencegahan Covid-19 di Tingkat Desa dan Kelurahan	Jumlah Dokumen Pencegahan Covid-19 di Tingkat Desa dan Kelurahan (Dokumen)				12	-	0	-	0%	0%	0	-					KECAMATAN CAMPURDARAT		
405	7.01.04	PROGRAM KOORDINASI KETENTERAMAN DAN KETERTIBAN UMUM	Persentase Desa tertib peraturan Perundang-undangan (%)	100	178.215.000,00	100	98.167.500,00	100	70.000.000,00	0	-	0%	0%	100	98.167.500,00	100%	55%				
	7.01.04.2.01	Koordinasi Upaya Penyelenggaraan Ketenteraman dan Ketertiban Umum	Jumlah Koordinasi Penyelenggaraan tertib yang difasilitasi (kali)			98.167.500,00	1	70.000.000,00	0	-	0%	0%	0	98.167.500,00	0%	0%					
	7.01.04.2.01.01	Sinergitas dengan Kepolisian Negara Republik Indonesia, Tentara Nasional Indonesia dan Instansi Vertikal di Wilayah Kecamatan	Jumlah Laporan Hasil Sinergitas dengan Kepolisian Negara Republik Indonesia, Tentara Nasional Indonesia dan Instansi Vertikal di Wilayah Kecamatan (Laporan)			93.167.500,00	12	70.000.000,00	0	-	0%	0%	0	93.167.500,00					KECAMATAN CAMPURDARAT		
	7.01.04.2.01.02	Harmonisasi Hubungan dengan Tokoh Agama dan Tokoh Masyarakat	Jumlah pelaksanaan harmonisasi hubungan dengan tokoh agama da tokoh masyarakat (kegiatan)			5.000.000,00	1	-	0	-	0%	0%	0	5.000.000,00					KECAMATAN CAMPURDARAT		
			Jumlah Laporan Pelaksanaan Harmonisasi Hubungan dengan Tokoh Agama dan Tokoh Masyarakat (Laporan)						0		0%		0								
406	7.01.05	PROGRAM PENYELENGGARAAN URUSAN PEMERINTAHAN UMUM	Presentase urusan pemerintahan umum yang difasilitasi dalam kegiatan kecamatan (%)	100	178.215.000,00	90	50.000.000,00	100	30.000.000,00	0	-	0%	0%	90	50.000.000,00	90%	28%				

No	Kode	Urusan / Bidang Urusan / Pemerintahan Daerah dan Program / Kegiatan / Sub Kegiatan	Indikator Kinerja Program(outcome) / Kegiatan(output kegiatan) / Sub Kegiatan (output sub kegiatan)	Target RPJMD Kabupaten Kota pada Tahun 2023 (Akhir Periode RPJMD)		Realisasi Capaian Kinerja RPJMD Perangkat Daerah s/d. Renja		Target Kinerja dan Anggaran RKPD Tahun berjalan yang dievaluasi		Realisasi Capaian Kinerja dan Anggaran RKPD yang dievaluasi		Tingkat Capaian Kinerja dan 9 = 8/7 x 100%		Realisasi Kinerja dan Anggaran RKPD s/d tahun 2023 10 = 6 + 8		Tingkat Capaian Kinerja dan 11 = 10/5 x 100%		Perangkat Daerah Penanggung Jawab	Ket
				K	Rp.	K	Rp.	K	Rp.	K	Rp.	K	Rp.	K	Rp.	K	Rp.		
	0.00.01.2.09.02	Penyediaan Jasa Pemeliharaan, Biaya Pemeliharaan, Pajak dan Perizinan Kendaraan Dinas Operasional atau Lanjutan	Jumlah Kendaraan Dinas Operasional atau Lapangan yang Dipelihara dan Dibayarkan Pajak dan Perizinannya (Unit)		64.350.110,00			10	36.600.000,00	10	24.067.593,00	100%	66%	10	88.417.703,00			KECAMATAN GONDANG	
	0.00.01.2.09.06	Pemeliharaan Peralatan dan Mesin Lainnya	Jumlah Unit Peralatan dan Mesin Lainnya yang Disediakan (Unit)					2	58.580.000,00	3	13.020.000,00	150%	22%	3	13.020.000,00			KECAMATAN GONDANG	
			Jumlah Peralatan dan Mesin Lainnya yang Dipelihara (Unit)							0		0%		0					
	0.00.01.2.09.09	Pemeliharaan/Rehabilitasi Gedung Kantor dan Bangunan Lainnya	Jumlah Gedung Kantor dan Bangunan Lainnya yang Dipelihara/Direhabilitasi (Unit)					1		0	-	0%	0%	0	-			KECAMATAN GONDANG	
409	7.01.02	PROGRAM PENYELENGGARAAN PEMERINTAHAN DAN PELAYANAN PUBLIK	Persentase pelayanan administrasi kecamatan yang sesuai SOP (%)	100	178.000.000,00	100	162.465.000,00	100	5.000.000,00	0	-	0%	0%	100	162.465.000,00	100%	91%		
	7.01.02.2.04	Pelaksanaan Urusan Pemerintahan yang Dilimpahkan kepada Camat	Jumlah pelayanan perijinan yang dilayani (%)		162.465.000,00			100	5.000.000,00	0	-	0%	0%	0	162.465.000,00	0%	0%		
	7.01.02.2.04.01	Pelaksanaan Urusan Pemerintahan yang Terkait dengan Pelayanan Perizinan Non Usaha	Jumlah Dokumen Non Perizinan Usaha yang Dilaksanakan (Dokumen)					2		0	-	0%	0%	0				KECAMATAN GONDANG	
	7.01.02.2.04.02	Pelaksanaan Urusan Pemerintahan yang terkait dengan Nonperizinan	Jumlah Laporan Pelaksanaan Nonperizinan pada Urusan Pemerintahan (Laporan)		162.465.000,00			10	5.000.000,00	0	-	0%	0%	0	162.465.000,00			KECAMATAN GONDANG	
410	7.01.03	PROGRAM PEMBERDAYAAN MASYARAKAT DESA DAN KELURAHAN	Persentase Program dan Kegiatan Pemberdayaan Masyarakat Desa yang difasilitasi (%)	100	118.000.000,00	100	182.160.100,00	100	90.000.000,00	0	58.400.000,00	0%	65%	100	240.560.100,00	100%	204%		
	7.01.03.2.01	Koordinasi Kegiatan Pemberdayaan Desa	presentase program dan kegiatan pemberdayaan masyarakat desa yang difasilitasi (%)		182.160.100,00			100	90.000.000,00	0	58.400.000,00	0%	65%	0	240.560.100,00	0%	0%		
			Jumlah Partisipasi Masyarakat dalam Forum Musrenbang (0)					3		0		0%		0		0%			
	7.01.03.2.01.01	Peningkatan Partisipasi Masyarakat dalam Forum Musyawarah Perencanaan Pembangunan di Desa	Jumlah Lembaga Kemasyarakatan yang Berpartisipasi dalam Forum Musyawarah Perencanaan Pembangunan di Desa (Lembaga)		86.000.000,00	20		20	35.000.000,00	20	28.000.000,00	100%	80%	40	114.000.000,00			KECAMATAN GONDANG	
	7.01.03.2.01.03	Peningkatan Efektifitas Kegiatan Pemberdayaan Masyarakat di Wilayah Kecamatan	Jumlah Laporan Peningkatan Efektivitas Kegiatan Pemberdayaan Masyarakat di Wilayah Kecamatan (Laporan)	1	96.160.100,00			1	55.000.000,00	2	30.400.000,00	200%	55%	3	126.560.100,00			KECAMATAN GONDANG	
	7.01.03.2.05	Koordinasi dan Sinkronisasi Pemberlakuan Pembatasan Kegiatan Masyarakat (PPKM) yang difasilitasi (Koordinasi)	Jumlah koordinasi Pemberlakuan Pembatasan Kegiatan Masyarakat (PPKM) yang difasilitasi (Koordinasi)					3		0	-	0%	0%	0		0%	0%		
	7.01.03.2.05.01	Pencegahan Covid-19 di Tingkat Desa dan Kelurahan	Jumlah Dokumen Pencegahan Covid-19 di Tingkat Desa dan Kelurahan (Dokumen)					17		0	-	0%	0%	0				KECAMATAN GONDANG	
	7.01.03.2.05.02	Penanganan Covid-19 di Tingkat Desa dan Kelurahan	Jumlah Dokumen Penanganan Covid-19 di Tingkat Desa dan Kelurahan (Dokumen)					17		0	-	0%	0%	0				KECAMATAN GONDANG	
411	7.01.04	PROGRAM KOORDINASI KETENTRAMAN DAN KETERTIBAN UMUM	Persentase Desa tertib Peraturan Perundangan (%)	100	118.000.000,00	100	136.705.000,00	100	50.000.000,00	0	3.250.000,00	0%	7%	100	139.955.000,00	100%	119%		
	7.01.04.2.01	Koordinasi Upaya Penyelenggaraan Ketenteraman dan Ketertiban Umum	Jumlah koordinasi penyelenggaraan tertib yang difasilitasi (kali)		136.705.000,00			31	50.000.000,00	0	3.250.000,00	0%	7%	0	139.955.000,00	0%	0%		
	7.01.04.2.01.01	Sinergitas dengan Kepolisian Negara Republik Indonesia, Tentara Nasional Indonesia dan Instansi Vertikal di Wilayah Kecamatan	Jumlah Laporan Hasil Sinergitas dengan Kepolisian Negara Republik Indonesia, Tentara Nasional Indonesia dan Instansi Vertikal di Wilayah Kecamatan (Laporan)	12	136.705.000,00			12	50.000.000,00	3	3.250.000,00	25%	7%	15	139.955.000,00			KECAMATAN GONDANG	
412	7.01.05	PROGRAM PENYELENGGARAAN URUSAN PEMERINTAHAN UMUM	Persentase urusan pemerintahan umum yang difasilitasi dalam kegiatan kecamatan (%)	100	190.000.000,00	100	50.000.000,00	100	30.000.000,00	0	-	0%	0%	100	50.000.000,00	100%	26%		
	7.01.05.2.01	Penyelenggaraan Urusan Pemerintahan Umum sesuai Penguasaan Kepala Daerah	Jumlah desa yang difasilitasi pembinaan uawasan kebangsaan (desa)		50.000.000,00			20	30.000.000,00	0	-	0%	0%	0	50.000.000,00	0%	0%		
	7.01.05.2.01.02	Fasilitasi, Koordinasi dan Pembinaan (Bimtek, Sosialisasi, Konsultasi) Wawasan Kebangsaan dan Ketahanan Nasional	Jumlah Orang yang Mengikuti Fasilitasi, Koordinasi dan Pembinaan (Bimtek, Sosialisasi, Konsultasi) Wawasan Kebangsaan dan Ketahanan Nasional (Orang)	50	50.000.000,00			50	30.000.000,00	0	-	0%	0%	50	50.000.000,00			KECAMATAN GONDANG	
	7.01.05.2.01.05	Penanganan Konflik Sosial Sesuai Ketentuan Peraturan Perundang-Undangan	Jumlah Laporan Konflik yang Ditangani Sesuai Ketentuan Peraturan Perundang-Undangan (Laporan)					20		0	-	0%	0%	0				KECAMATAN GONDANG	
	7.01.05.2.01.08	Pelaksanaan Tugas Forum Koordinasi Pimpinan di Kecamatan	Jumlah kegiatan forum yang difasilitasi (desa)					20		0	-	0%	0%	0				KECAMATAN GONDANG	
413	7.01.06	PROGRAM PEMBINAAN DAN PENGAWASAN PEMERINTAHAN DESA	Persentase pemerintahan desa yang tertib administrasi (%)	100	118.000.000,00	100	20.845.000,00	100	20.000.000,00	0	-	0%	0%	100	20.845.000,00	100%	18%		
	7.01.06.2.01	Fasilitasi, Rekomendasi dan Koordinasi Pembinaan dan Penguasaan Pemerintahan Desa	Jumlah desa yang difasilitasi urusan administrasi tata pemerintahan desa (desa)		20.845.000,00			20	20.000.000,00	0	-	0%	0%	0	20.845.000,00	0%	0%		

No	Kode	Urusan / Bidang Urusan / Pemerintahan Daerah dan Program / Kegiatan / Sub Kegiatan	Indikator Kinerja Program(outcome) / Kegiatan(output kegiatan) / Sub Kegiatan (output sub kegiatan)	Target RPJMD Kabupaten Kota pada Tahun 2023 (Akhir Periode RPJMD)		Realisasi Capaian Kinerja RPJMD Perangkat Daerah s/d. Renja		Target Kinerja dan Anggaran RKPD Tahun berjalan yang dievaluasi		Realisasi Capaian Kinerja dan Anggaran RKPD yang dievaluasi		Tingkat Capaian Kinerja dan Anggaran RKPD s/d tahun 2023		Tingkat Capaian Kinerja dan Anggaran RKPD s/d tahun 2023		Perangkat Daerah Penanggung Jawab	Ket	
				K	Rp.	K	Rp.	K	Rp.	K	Rp.	K	Rp.	K	Rp.			K
1	2	3	4	5	6	7	8	9	10	11	12	13	14	15	16	17	18	
	0.00.01.2.08.03	Penyediaan Jasa Peralatan dan Perlengkapan Kantor	Jumlah Laporan Penyediaan Jasa Peralatan dan Perlengkapan Kantor yang Disediakan (Laporan)		8.940.000,00	1	-	0	-	0%	0%	0	8.940.000,00			KECAMATAN KALIDAWIR		
	0.00.01.2.08.04	Penyediaan Jasa Pelayanan Umum Kantor	Jumlah Laporan Penyediaan Jasa Pelayanan Umum Kantor yang Disediakan (Laporan)		22.826.870,00	4	36.552.000,00	3	18.262.998,00	75%	50%	3	41.089.868,00			KECAMATAN KALIDAWIR		
	0.00.01.2.09	Pemeliharaan Barang Milik Daerah Penunjang Urusan Pemerintahan Daerah	Persentase barang milik daerah yang terpelihara (%)		33.924.550,00	100	55.970.000,00	0	22.512.500,00	0%	40%	0	56.437.050,00	0%	0%			
	0.00.01.2.09.02	Penyediaan Jasa Pemeliharaan, Biaya Pemeliharaan, Pajak dan Perizinan Kendaraan Dinas Operasional atau Lananan	Jumlah kendaraan dinas operasional atau lapangan yang dipelihara dan dibayarkan pajak dan perizinannya (Unit)		22.924.550,00	9	36.400.000,00	1	13.050.500,00	11%	36%	1	35.975.050,00			KECAMATAN KALIDAWIR		
	0.00.01.2.09.05	Pemeliharaan Mebel	Jumlah Mebel yang Dipelihara (Unit)			10	-	0	-	0%	0%	0	-			KECAMATAN KALIDAWIR		
	0.00.01.2.09.06	Pemeliharaan Peralatan dan Mesin Lainnya	Jumlah Peralatan dan Mesin lainnya yang Dipelihara (Unit)			18	9.540.000,00	9	4.050.000,00	50%	42%	9	4.050.000,00			KECAMATAN KALIDAWIR		
	0.00.01.2.09.09	Pemeliharaan/Rehabilitasi Gedung Kantor dan Bangunan Lainnya	Jumlah Gedung Kantor dan Bangunan Lainnya yang Dipelihara/Direhabilitasi (Unit)		11.000.000,00	1	10.030.000,00	1	5.412.000,00	100%	54%	1	16.412.000,00			KECAMATAN KALIDAWIR		
415	7.01.02	PROGRAM PENYELENGGARAAN PEMERINTAHAN DAN PELAYANAN PUBLIK	Persentase Pelayanan Administrasi Kecamatan yang sesuai SOP (%)	100	237.000.000,00	100	5.000.000,00	100	5.000.000,00	0	5.000.000,00	0%	100%	100	10.000.000,00	100%	4%	
	7.01.02.2.04	Pelaksanaan Urusan Pemerintahan yang Dilimpahkan kepada Camat	Persentase pelaksanaan pelayanan PATEN (%)		5.000.000,00	100	5.000.000,00	0	5.000.000,00	0%	100%	0	10.000.000,00	0%	0%			
	7.01.02.2.04.01	Pelaksanaan Urusan Pemerintahan yang Terkait dengan Pelayanan Perizinan Non Usaha	Jumlah Dokumen Non Perizinan Usaha yang Dilaksanakan (Dokumen)			3	-	0	-	0%	0%	0	-			KECAMATAN KALIDAWIR		
	7.01.02.2.04.02	Pelaksanaan Urusan Pemerintahan yang terkait dengan Nonperizinan	Jumlah Laporan Pelaksanaan Nonperizinan pada Urusan Pemerintahan (Laporan)		5.000.000,00	3	5.000.000,00	3	5.000.000,00	100%	100%	3	10.000.000,00			KECAMATAN KALIDAWIR		
416	7.01.03	PROGRAM PEMBERDAYAAN MASYARAKAT DESA DAN KELURAHAN	Persentase Program dan Kegiatan Pemberdayaan Masyarakat Desa yang difasilitasi (%)	100	178.000.000,00	100	49.760.000,00	100	90.000.000,00	0	56.107.500,00	0%	62%	100	105.867.500,00	100%	59%	
	7.01.03.2.01	Koordinasi Kegiatan Pemberdayaan Desa	Jumlah kegiatan pemberdayaan desa yang difasilitasi (kegiatan)		49.760.000,00	7	90.000.000,00	0	56.107.500,00	0%	62%	0	105.867.500,00	0%	0%			
	7.01.03.2.01.01	Peningkatan Partisipasi Masyarakat dalam Forum Musyawarah Perencanaan Pembangunan di Desa	Jumlah partisipasi Masyarakat dalam Forum Musrenbang (orang)		24.760.000,00	120	35.000.000,00	120	35.000.000,00	100%	100%	120	59.760.000,00			KECAMATAN KALIDAWIR		
	7.01.03.2.01.03	Peningkatan Efektifitas Kegiatan Pemberdayaan Masyarakat di Wilayah Kecamatan	Jumlah Laporan Peningkatan Efektivitas Kegiatan Pemberdayaan Masyarakat di Wilayah Kecamatan (Laporan)		25.000.000,00	1	55.000.000,00	1	21.107.500,00	100%	38%	1	46.107.500,00			KECAMATAN KALIDAWIR		
	7.01.03.2.05	Koordinasi dan Sinkronisasi Pemberlakuan Pembatasan Kegiatan Masyarakat (PPKM)	Jumlah koordinasi Pemberlakuan Pembatasan Kegiatan Masyarakat (PPKM) yang difasilitasi (kali)			2	-	0	-	0%	0%	0	-	0%	0%			
	7.01.03.2.05.01	Pencegahan Covid-19 di Tingkat Desa dan Kelurahan	Jumlah Dokumen Pencegahan Covid-19 di Tingkat Desa dan Kelurahan (Dokumen)			1	-	0	-	0%	0%	0	-			KECAMATAN KALIDAWIR		
	7.01.03.2.05.02	Penanganan Covid-19 di Tingkat Desa dan Kelurahan	Jumlah Dokumen Penanganan Covid-19 di Tingkat Desa dan Kelurahan (Dokumen)			1	-	0	-	0%	0%	0	-			KECAMATAN KALIDAWIR		
417	7.01.04	PROGRAM KOORDINASI KETENTERAMAN DAN KETERTIBAN UMUM	Persentase Desa tertib Peraturan Perundang-undangan (%)	100	178.000.000,00	100	110.347.900,00	100	50.000.000,00	0	0%	0%	100	110.347.900,00	100%	62%		
	7.01.04.2.01	Koordinasi Upaya Penyelenggaraan Ketenteraman dan Ketertiban Umum	Jumlah koordinasi penyelenggaraan transtib yang difasilitasi (kali)		110.347.900,00	1	50.000.000,00	0	-	0%	0%	0	110.347.900,00	0%	0%			
	7.01.04.2.01.01	Sinergitas dengan Kepolisian Negara Republik Indonesia, Tentara Nasional Indonesia dan Instansi Vertikal di Wilayah Kecamatan	Jumlah Laporan Hasil Sinergitas dengan Kepolisian Negara Republik Indonesia, Tentara Nasional Indonesia dan Instansi Vertikal di Wilayah Kecamatan (Laporan)		110.347.900,00	1	50.000.000,00	0	-	0%	0%	0	110.347.900,00			KECAMATAN KALIDAWIR		
	7.01.04.2.01.02	Harmonisasi Hubungan dengan Tokoh Agama dan Tokoh Masyarakat	Jumlah Laporan Pelaksanaan Harmonisasi Hubungan dengan Tokoh Agama dan Tokoh Masyarakat (Laporan)			1	-	0	-	0%	0%	0	-			KECAMATAN KALIDAWIR		
418	7.01.05	PROGRAM PENYELENGGARAAN URUSAN PEMERINTAHAN UMUM	Persentase urusan pemerintahan umum yang difasilitasi dalam kegiatan kecamatan (%)	100	128.000.000,00	100	24.840.000,00	100	30.000.000,00	0	0%	0%	100	24.840.000,00	100%	19%		
	7.01.05.2.01	Penyelenggaraan Urusan Pemerintahan Umum sesuai Penugasan Kepala Daerah	Jumlah kegiatan urusan pemerintahan umum yang difasilitasi (kegiatan)		24.840.000,00	1	30.000.000,00	0	-	0%	0%	0	24.840.000,00	0%	0%			
	7.01.05.2.01.02	Fasilitasi, Koordinasi dan Pembinaan (Bimtek, Sosialisasi, Konsultasi) Wawasan Kebangsaan dan Ketahanan Nasional	Jumlah kegiatan urusan pemerintahan umum yang difasilitasi (desa)					0	-	0%	0%	0	-	0%	0%			
	7.01.05.2.01.02	Fasilitasi, Koordinasi dan Pembinaan (Bimtek, Sosialisasi, Konsultasi) Wawasan Kebangsaan dan Ketahanan Nasional	Jumlah Orang yang Mengikuti Fasilitasi, Koordinasi dan Pembinaan (Bimtek, Sosialisasi, Konsultasi) Wawasan Kebangsaan dan Ketahanan Nasional (Orang)		24.840.000,00	110	30.000.000,00	0	-	0%	0%	0	24.840.000,00			KECAMATAN KALIDAWIR		

No	Kode	Urusan / Bidang Urusan / Pemerintahan Daerah dan Program / Kegiatan / Sub Kegiatan	Indikator Kinerja Program(outcome) / Kegiatan(output kegiatan) / Sub Kegiatan (output sub kegiatan)	Target RPJMD Kabupaten Kota pada Tahun 2023 (Akhir Periode RPJMD)		Realisasi Capaian Kinerja RPJMD Perangkat Daerah s/d. Renja		Target Kinerja dan Anggaran RKPD Tahun berjalan yang dievaluasi		Realisasi Capaian Kinerja dan Anggaran RKPD yang dievaluasi		Tingkat Capaian Kinerja dan 9 = 8/7 X 100%		Realisasi Kinerja dan Anggaran RKPD s/d tahun 2023 10 = 6 + 8		Tingkat Capaian Kinerja dan 11 = 10/5 x 100%		Perangkat Daerah Penanggung Jawab	Ket	
				K	Rp.	K	Rp.	K	Rp.	K	Rp.	K	Rp.	K	Rp.	K	Rp.			
1	2	3	4	5	6	7	8	9	10	11	12	13	14	15	16	17	18	19	20	
	0.00.01.2.06.08	Fasilitasi Kunjungan Tamu	Jumlah Laporan Fasilitasi Kunjungan Tamu (bulan)		66.200.000,00	12	15.000.000,00	3	7.187.500,00	25%	48%	3	73.387.500,00							KECAMATAN KARANGREJO
	0.00.01.2.06.09	Penyelenggaraan Rapat Koordinasi dan Konsultasi SKPD	Jumlah Laporan Penyelenggaraan Rapat Koordinasi dan Konsultasi SKPD (Laporan)		93.076.342,00	10	35.766.000,00	10	26.250.000,00	100%	73%	10	119.326.342,00							KECAMATAN KARANGREJO
	0.00.01.2.07	Pengadaan Barang Milik Daerah Penunjang Urusan Pemerintah Daerah	Jumlah Barang yang diperoleh (unit)			8		0		0%	0%	0		0%	0%					
	0.00.01.2.07.02	Pengadaan Kendaraan Dinas Operasional atau Lapangan yang Dibeli (Unit)	Jumlah Kendaraan Dinas Operasional atau Lapangan yang Dibeli (Unit)			4		0		0%	0%	0								KECAMATAN KARANGREJO
	0.00.01.2.07.10	Pengadaan Sarana dan Prasarana Gedung Kantor atau Bangunan Lainnya	Jumlah sarpras gedung/bangunan lainnya yang dibeli (unit)			4		0		0%	0%	0								KECAMATAN KARANGREJO
	0.00.01.2.07.11	Pengadaan Sarana dan Prasarana Pendukung Gedung Kantor atau Bangunan Lainnya	Jumlah sarpras pendukung gedung/bangunan lainnya yang dibeli (unit)			3		0		0%	0%	0								KECAMATAN KARANGREJO
	0.00.01.2.07.11	Pengadaan Sarana dan Prasarana Pendukung Gedung Kantor atau Bangunan Lainnya	Jumlah perlengkapan kantor (Unit)			3		0		0%	0%	0								KECAMATAN KARANGREJO
	0.00.01.2.08	Penyediaan Jasa Penunjang Urusan Pemerintahan Daerah	Presentase jasa penunjang yang tersedia (persen)		155.602.019,00	100	87.561.000,00	0	51.459.290,00	0%	59%	0	207.061.309,00	0%	0%					
	0.00.01.2.08.02	Penyediaan Jasa Komunikasi, Sumber Daya Air dan Listrik	Jumlah Laporan Penyediaan Jasa Komunikasi, Sumber Daya Air dan Listrik yang Disediakan (bulan)		155.602.019,00	12	61.725.000,00	3	39.806.626,00	25%	64%	3	195.408.645,00							KECAMATAN KARANGREJO
	0.00.01.2.08.03	Penyediaan Jasa Peralatan dan Perlengkapan Kantor	Jumlah kegiatan jasa peralatan dan perlengkapan kantor (kegiatan)			12		0		0%	0%	0								KECAMATAN KARANGREJO
	0.00.01.2.08.04	Penyediaan Jasa Pelayanan Umum Kantor	Jumlah bulan pemenuhan jasa peralatan dan perlengkapan kantor (Bulan)			12		0		0%	0%	0								KECAMATAN KARANGREJO
	0.00.01.2.09	Pemeliharaan Barang Milik Daerah Penunjang Urusan Pemerintahan Daerah	Presentase barang milik daerah yang terpelihara (persen)		252.214.537,00	100	31.500.000,00	0	22.125.386,00	0%	70%	0	274.339.923,00	0%	0%					
	0.00.01.2.09.02	Penyediaan Jasa Pemeliharaan, Biaya Pemeliharaan, Pajak dan Perizinan Kendaraan Dinas Operasional atau Lapangan	Jumlah Kendaraan Dinas Operasional atau Lapangan yang Dipelihara dan Dibayarkan Pajak dan Perizinannya (Unit)		59.014.537,00	1	31.500.000,00	1	22.125.386,00	100%	70%	1	81.139.923,00							KECAMATAN KARANGREJO
	0.00.01.2.09.03	Penyediaan Jasa Pemeliharaan, Biaya Pemeliharaan dan Perizinan Alat Besar	Jumlah alat berat yang dipelihara (unit)			10		0		0%	0%	0								KECAMATAN KARANGREJO
	0.00.01.2.09.05	Pemeliharaan Mebel	Jumlah mebel yang terpelihara (unit)			20		0		0%	0%	0								KECAMATAN KARANGREJO
	0.00.01.2.09.07	Pemeliharaan Aset Tetap Lainnya	Jumlah mebel yang diperbaiki (Unit)			20		0		0%	0%	0								KECAMATAN KARANGREJO
	0.00.01.2.09.07	Pemeliharaan Aset Tetap Lainnya	Jumlah aset tetap lainnya yang terpelihara (unit)			1		0		0%	0%	0								KECAMATAN KARANGREJO
	0.00.01.2.09.09	Pemeliharaan/Rehabilitasi Gedung Kantor dan Bangunan Lainnya	Jumlah perlengkapan gedung kantor yang dipelihara (Unit)			1		0		0%	0%	0								KECAMATAN KARANGREJO
	0.00.01.2.09.10	Pemeliharaan/Rehabilitasi Sarana dan Prasarana Gedung Kantor atau Bangunan Lainnya	Jumlah Gedung Kantor dan Bangunan Lainnya yang Dipelihara/Direhabilitasi (Unit)		193.200.000,00	2		0		0%	0%	0	193.200.000,00							KECAMATAN KARANGREJO
	0.00.01.2.09.10	Pemeliharaan/Rehabilitasi Sarana dan Prasarana Gedung Kantor atau Bangunan Lainnya	Jumlah bangunan sarpras gedung kantor/bangunan lainnya (unit)			1		0		0%	0%	0								KECAMATAN KARANGREJO
	0.00.01.2.09.11	Pemeliharaan/Rehabilitasi Sarana dan Prasarana Pendukung Gedung Kantor atau Bangunan Lainnya	Jumlah rumah jabatan yang dipelihara. (Unit)			1		0		0%	0%	0								KECAMATAN KARANGREJO
	0.00.01.2.09.11	Pemeliharaan/Rehabilitasi Sarana dan Prasarana Pendukung Gedung Kantor atau Bangunan Lainnya	Jumlah Sarana dan Prasarana Pendukung Gedung Kantor atau Bangunan Lainnya yang Dipelihara/Direhabilitasi (Unit)			1		0		0%	0%	0								KECAMATAN KARANGREJO
421	7.01.02	PROGRAM PENYELENGGARAAN PEMERINTAHAN DAN PELAYANAN PUBLIK	Presentase Pelayanan Administrasi kecamatan yang sesuai SOP (%)	100	178.000.000,00	100	165.000.000,00	0	153.438.000,00	0%	93%	100	153.438.000,00	100%	86%					
	7.01.02.2.04	Pelaksanaan Urusan Pemerintahan yang Dilimpahkan kepada Camat	Presentase pelaksanaan pelayanan PATEN (%)			100	165.000.000,00	0	153.438.000,00	0%	93%	0	153.438.000,00	0%	0%					
	7.01.02.2.04.01	Pelaksanaan Urusan Pemerintahan yang Terkait dengan Pelayanan Perizinan Non Usaha	Jumlah Dokumen Non Perizinan Usaha yang Dilaksanakan (Dokumen)			1500		0		0%	0%	0								KECAMATAN KARANGREJO
	7.01.02.2.04.02	Pelaksanaan Urusan Pemerintahan yang terkait dengan Nonperizinan	Jumlah Laporan Pelaksanaan Non Perizinan pada Urusan Pemerintahan (Laporan)			12	165.000.000,00	0	153.438.000,00	0%	93%	0	153.438.000,00							KECAMATAN KARANGREJO
422	7.01.03	PROGRAM PEMBERDAYAAN MASYARAKAT DESA DAN KELURAHAN	Persentase Program dan Kegiatan Pemberdayaan masyarakat desa yang difasilitasi (Kegiatan)	100	118.000.000,00	100	44.345.000,00	0	70.000.000,00	0%	78%	100	114.345.000,00	100%	97%					
	7.01.03.2.01	Koordinasi Kegiatan Pemberdayaan Desa	Jumlah kegiatan pemberdayaan desa yang difasilitasi (Kegiatan)			13	44.345.000,00	0	70.000.000,00	0%	78%	0	114.345.000,00	0%	0%					
	7.01.03.2.01.01	Peningkatan Partisipasi Masyarakat dalam Forum Musyawarah	Jumlah Partisipasi Masyarakat dalam Forum Musrenbangpasi dalam Forum Musyawarah Perencanaan Pembangunan di Desa (desa)			13	44.345.000,00	13	70.000.000,00	100%	200%	13	114.345.000,00							KECAMATAN KARANGREJO

No	Kode	Urusan / Bidang Urusan / Pemerintahan Daerah dan Program / Kegiatan / Sub Kegiatan	Indikator Kinerja Program(outcome) / Kegiatan(output kegiatan) / Sub Kegiatan (output sub kegiatan)	Target RPJMD Kabupaten Kota pada Tahun 2023 (Akhir Periode RPJMD)		Realisasi Capaian Kinerja RPJMD Perangkat Daerah s/d. Renja		Target Kinerja dan Anggaran RKPD Tahun berjalan yang dievaluasi		Realisasi Capaian Kinerja dan Anggaran RKPD yang dievaluasi		Tingkat Capaian Kinerja dan		Realisasi Kinerja dan Anggaran RKPD s/d tahun 2023		Tingkat Capaian Kinerja dan		Perangkat Daerah Penanggung Jawab	Ket
				K	Rp.	K	Rp.	K	Rp.	K	Rp.	K	Rp.	K	Rp.	K	Rp.		
			Jumlah Lembaga Kemasyarakatan yang Berpartisipasi dalam Forum Musyawarah Perencanaan Pembangunan di Desa (Lembaga Kemasyarakatan)							0		0%		0					
	7.01.03.2.01.03	Peningkatan Efektifitas Kegiatan Pemberdayaan Masyarakat di Wilayah Kecamatan	Jumlah Laporan Peningkatan Efektivitas Kegiatan Pemberdayaan Masyarakat di Wilayah Kecamatan (laporan)					4	55.000.000,00	0		0%	0%	0					KECAMATAN KARANGREJO
423	7.01.04	PROGRAM KOORDINASI KETERTAMAN DAN KETERTIBAN UMUM	Persentase Desa tertib Peraturan Perundang-undangan (%)	100	213.000.000,00	100	13.650.000,00	100	50.000.000,00	0	8.640.000,00	0%	17%	100	22.290.000,00	100%	10%		
	7.01.04.2.01	Koordinasi Upaya Penyelenggaraan Ketenteraman dan Ketertiban Umum	Jumlah koordinasi penyelenggaraan tranrib yang difasilitasi (kali)				13.650.000,00	4	50.000.000,00	0	8.640.000,00	0%	17%	0	22.290.000,00	0%	0%		
	7.01.04.2.01.01	Sinergitas dengan Kepolisian Negara Republik Indonesia, Tentara Nasional Indonesia dan Instansi Vertikal di Wilayah Kecamatan	Jumlah Laporan Hasil Sinergitas dengan Kepolisian Negara Republik Indonesia, Tentara Nasional Indonesia dan Instansi Vertikal di Wilayah Kecamatan (bulan)				13.650.000,00	12	50.000.000,00	0	8.640.000,00	0%	17%	0	22.290.000,00				KECAMATAN KARANGREJO
	7.01.04.2.01.02	Harmonisasi Hubungan Dengan Tokoh Agama dan Tokoh Masyarakat	Jumlah peserta harmonisasi hubungan dengan tokoh agama (orang)					50		0		0%	0%	0					KECAMATAN KARANGREJO
			Jumlah peserta harmonisasi hubungan dengan Tokoh Agama dan Tokoh Masyarakat. (Orang)					50		0		0%		0					
424	7.01.05	PROGRAM PENYELENGGARAAN URUSAN PEMERINTAHAN UMUM	Persentase urusan pemerintahan umum yang difasilitasi dalam kegiatan kecamatan(%)	100	237.000.000,00	100		100	80.000.000,00	0		0%	0%	100		100%	0%		
	7.01.05.2.01	Penyelenggaraan Urusan Pemerintahan Umum sesuai Penetapan Kenala Daerah	Jumlah kegiatan urusan pemerintahan umum yang difasilitasi (kegiatan)					3	80.000.000,00	0		0%	0%	0		0%	0%		
	7.01.05.2.01.02	Fasilitasi, Koordinasi dan Pembinaan (Bimtek, Sosialisasi, Konsultasi) Wawasan Kebangsaan dan Ketahanan Nasional	Jumlah Orang yang Mengikuti Fasilitasi, Koordinasi dan Pembinaan (Bimtek, Sosialisasi, Konsultasi) Wawasan Kebangsaan dan Ketahanan Nasional (Orang)					130	80.000.000,00	0		0%	0%	0					KECAMATAN KARANGREJO
	7.01.05.2.01.05	Penanganan Konflik Sosial Sesuai Ketentuan Peraturan Perundang-Undangan	Jumlah Laporan Konflik yang Ditangani Sesuai Ketentuan Peraturan Perundang-Undangan (Laporan)					3		3		100%	0%	3					KECAMATAN KARANGREJO
425	7.01.06	PROGRAM PEMBINAAN DAN PENGAWASAN PEMERINTAHAN DESA	Persentase pemerintahan desa yang tertib administrasi (%)	100	118.000.000,00	100		100	20.000.000,00	0	19.853.000,00	0%	99%	100	19.853.000,00	100%	17%		
	7.01.06.2.01	Fasilitasi, Rekomendasi dan Koordinasi Pembinaan dan Pengawasan Pemerintahan Desa	Jumlah desa yang dievaluasi kinerja administrasinya (Desa)					13	20.000.000,00	0	19.853.000,00	0%	99%	0	19.853.000,00	0%	0%		
	7.01.06.2.01.02	Fasilitasi Administrasi Tata Pemerintahan Desa	Jumlah Dokumen yang Difasilitasi dalam rangka Administrasi Tata Pemerintahan Desa (Dokumen)					2		0		0%	0%	0					KECAMATAN KARANGREJO
	7.01.06.2.01.03	Fasilitasi Pengelolaan Keuangan Desa dan Pendayagunaan Aset Desa	Jumlah Dokumen yang Difasilitasi dalam rangka Pengelolaan Keuangan Desa dan Pendayagunaan Aset Desa (Dokumen)					2		0		0%	0%	0					KECAMATAN KARANGREJO
	7.01.06.2.01.13	Fasilitasi Penyusunan Perencanaan Pembangunan Partisipatif	Jumlah Dokumen Fasilitasi dalam rangka Perencanaan Pembangunan Partisipatif (Dokumen)					3	20.000.000,00	0	19.853.000,00	0%	99%	0	19.853.000,00				KECAMATAN KARANGREJO
426	0.00.01	PROGRAM PENUNJANG URUSAN PEMERINTAHAN DAERAH KABUPATEN/KOTA	Indeks Kepuasan Layanan Kesejahteraan (Indeks)	89	3.993.000.000,00	88	3.175.865.894,00	89	3.291.387.227,00	0	1.625.663.811,00	0%	49%	88	4.801.529.705,00	99%	120%		
								100		0		0%		0		0%			
								1		0		0%		0		0%			
								12		0		0%		0		0%			
	0.00.01.2.01	Perencanaan, Penganggaran, dan Evaluasi Kinerja Perangkat Daerah	Jumlah Dokumen Perencanaan Perangkat Daerah (Dokumen)				2.637.000,00	2	2.100.000,00	0	750.000,00	0%	36%	0	3.387.000,00	0%	0%		
	0.00.01.2.01.01	Penyusunan Dokumen Perencanaan Perangkat Daerah	Jumlah Dokumen Perencanaan Perangkat Daerah (Dokumen)				1.337.000,00	5	1.200.000,00	1	300.000,00	20%	25%	1	1.637.000,00				KECAMATAN KAUMAN
	0.00.01.2.01.07	Evaluasi Kinerja Perangkat Daerah	Jumlah Laporan Evaluasi Kinerja Perangkat Daerah (Laporan)				1.300.000,00	2	900.000,00	1	450.000,00	50%	50%	1	1.750.000,00				KECAMATAN KAUMAN
	0.00.01.2.02	Administrasi Keuangan Perangkat Daerah	Jumlah bulan pemenuhan gaji dan tunjangan ASN (Bulan)				2.852.283.884,00	14	3.015.373.227,00	0	1.469.696.484,00	0%	49%	0	4.321.980.368,00	0%	0%		
			Persentase Administrasi keuangan perangkat daerah (%)					100		0		0%		0		0%			
	0.00.01.2.02.01	Penyediaan Gaji dan Tunjangan ASN	Jumlah Orang yang Menerima Gaji dan Tunjangan ASN (Orang / Bulan)				2.776.893.884,00	29	3.000.373.227,00	90	1.469.696.484,00	310%	49%	90	4.246.590.368,00				KECAMATAN KAUMAN
	0.00.01.2.02.02	Penyediaan Administrasi Pelaksanaan Tugas ASN	Jumlah Dokumen Hasil Penyediaan Administrasi Pelaksanaan Tugas ASN (Dokumen)				75.390.000,00	12	15.000.000,00	0		0%	0%	0	75.390.000,00				KECAMATAN KAUMAN
	0.00.01.2.05	Administrasi Kepegawaian Perangkat Daerah	Jumlah dokumen administrasi kepegawaian PD (Dokumen)				23.300.000,00	12	6.000.000,00	0	6.000.000,00	0%	100%	0	29.300.000,00	0%	0%		
			Persentase adminitrasi perangkat daerah (%)					100		0		0%		0		0%			
	0.00.01.2.05.02	Pengadaan Pakaian Dinas beserta Atribut Kelengkapannya	Jumlah Paket Pakaian Dinas dan Beserta Atribut Kelengkapannya (Pakaian)				23.300.000,00	30	6.000.000,00	28	6.000.000,00	93%	100%	28	29.300.000,00				KECAMATAN KAUMAN
			Jumlah Paket Pakaian Dinas beserta Atribut Kelengkapannya (Paket)							0		0%		0					
	0.00.01.2.05.11	Bimbingan Teknis Implementasi Peraturan Perundang-Undangan	Jumlah Bimtek Implementasi Perundang-undangan (Kegiatan)					1		0		0%	0%	0					KECAMATAN KAUMAN

No	Kode	Urusan / Bidang Urusan / Pemerintahan Daerah dan Program / Kegiatan / Sub Kegiatan	Indikator Kinerja Program(outcome) / Kegiatan(output kegiatan) / Sub Kegiatan (output sub kegiatan)	Target RPJMD Kabupaten Kota pada Tahun 2023 (Akhir Periode RPJMD)		Realisasi Capaian Kinerja RPJMD Perangkat Daerah s/d. Renja		Target Kinerja dan Anggaran RKPD Tahun berjalan yang dievaluasi		Realisasi Capaian Kinerja dan Anggaran RKPD yang dievaluasi		Tingkat Capaian Kinerja dan 9 = 8/7 x 100%		Realisasi Kinerja dan Anggaran RKPD s/d tahun 2023		Tingkat Capaian Kinerja dan 11 = 10/5 x 100%		Perangkat Daerah Penanggung Jawab	Ket
				K	Rp.	K	Rp.	K	Rp.	K	Rp.	K	Rp.	K	Rp.	K	Rp.		
	0.00.01.2.06	Administrasi Umum Perangkat Daerah	presentase penyediaan administrasi umum yang sesuai SOP (%)		190.870.700,00	100	103.982.000,00	0	87.217.000,00	0%	84%	0	278.087.700,00	0%	0%				
			Presentase administrasi umum perangkat daerah (%)			100		0		0%		0		0%					
	0.00.01.2.06.01	Penyediaan Komponen Instalasi Listrik/Penerangan Bangunan Kantor	Jumlah Paket Komponen Instalasi Listrik/Penerangan Bangunan Kantor yang Disediakan (Paket)		3.463.000,00	1	1.283.000,00	1	533.000,00	100%	42%	1	3.996.000,00					KECAMATAN KAUMAN	
	0.00.01.2.06.02	Penyediaan Peralatan dan Perlengkapan Kantor	Jumlah Paket Peralatan dan Perlengkapan Kantor yang Disediakan (Paket)		144.481.000,00	7	78.705.000,00	4	70.999.000,00	57%	90%	4	215.480.000,00					KECAMATAN KAUMAN	
	0.00.01.2.06.03	Penyediaan Peralatan Rumah Tangga	Jumlah Paket Peralatan Rumah Tangga yang Disediakan (Paket)			17	4.129.000,00	6	1.990.000,00	35%	48%	6	1.990.000,00					KECAMATAN KAUMAN	
	0.00.01.2.06.05	Penyediaan Barang Cetak dan Pengandaan	Jumlah Paket Barang Cetak dan Pengandaan yang Disediakan (Paket)		6.556.700,00	2	3.720.000,00	11	1.800.000,00	550%	48%	11	8.356.700,00					KECAMATAN KAUMAN	
	0.00.01.2.06.08	Fasilitas Kunjungan Tamu	Jumlah Laporan Fasilitas Kunjungan Tamu (Laporan)		13.825.000,00	25	8.500.000,00	5	4.450.000,00	20%	52%	5	18.275.000,00					KECAMATAN KAUMAN	
	0.00.01.2.06.09	Penyelenggaraan Rapat Koordinasi dan Konsultasi SKPD	Jumlah Laporan Penyelenggaraan Rapat Koordinasi dan Konsultasi SKPD (Laporan)		22.545.000,00	5	7.645.000,00	4	7.445.000,00	80%	97%	4	29.990.000,00					KECAMATAN KAUMAN	
	0.00.01.2.07	Pengadaan Barang Milik Daerah Penunjang Urusan Pemerintah Daerah	Jumlah barang yang diperoleh (Buah)			2	7.000.000,00	0	6.900.000,00	0%	99%	0	6.900.000,00	0%	0%				
	0.00.01.2.07.05	Pengadaan Mebel	Jumlah Paket Mebel yang Disediakan (Buah)			2	7.000.000,00	2	6.900.000,00	100%	99%	2	6.900.000,00					KECAMATAN KAUMAN	
	0.00.01.2.07.11	Pengadaan Sarana dan Prasarana Pendukung Gedung Kantor atau Bangunan Lainnya	Jumlah sarpras gedung/bangunan lainnya yang dibeli (unit)			1		0	-	0%	0%	0	-					KECAMATAN KAUMAN	
			jumlah Sarana dan Prasarana pendukung gedung kantor atau bangunan lainnya (Unit)			1		0		0%		0							
	0.00.01.2.08	Penyediaan Jasa Penunjang Urusan Pemerintahan Daerah	jumlah kegiatan jasa pelayanan umum kantor (kegiatan)		83.057.962,00	100	83.514.000,00	0	44.794.327,00	0%	54%	0	127.852.289,00	0%	0%				
			presentase jasa penunjang urusan pemerintah yang tersedia (%)			100		0		0%		0		0%					
			Presentase jasa penunjang urusan pemerintah yang tersedia (0)			100		0		0%		0		0%					
	0.00.01.2.08.02	Penyediaan Jasa Komunikasi, Sumber Daya Air dan Listrik	Jumlah Laporan Penyediaan Jasa Komunikasi, Sumber Daya Air dan Listrik yang Disediakan (Laporan)		48.013.656,00	12	48.600.000,00	6	26.237.077,00	50%	54%	6	74.250.733,00					KECAMATAN KAUMAN	
	0.00.01.2.08.03	Penyediaan Jasa Peralatan dan Perlengkapan Kantor	Jumlah Laporan Penyediaan Jasa Peralatan dan Perlengkapan Kantor yang Disediakan (Laporan)		14.490.000,00	4	7.500.000,00	5	4.860.000,00	125%	65%	5	19.350.000,00					KECAMATAN KAUMAN	
	0.00.01.2.08.04	Penyediaan Jasa Pelayanan Umum Kantor	Jumlah Laporan Penyediaan Jasa Pelayanan Umum Kantor yang Disediakan (Laporan)		20.554.306,00	12	27.414.000,00	6	13.697.250,00	50%	50%	6	34.251.556,00					KECAMATAN KAUMAN	
	0.00.01.2.09	Pemeliharaan Barang Milik Daerah Penunjang Urusan Pemerintahan Daerah	presentase barang milik daerah yang terpelihara (%)		23.716.348,00	100	73.418.000,00	0	10.306.000,00	0%	14%	0	34.022.348,00	0%	0%				
	0.00.01.2.09.01	Penyediaan Jasa Pemeliharaan, Biaya Pemeliharaan, dan Pajak Kendaraan Perorangan Dinas atau Kendaraan Dinas Jabatan	Jumlah Kendaraan Perorangan Dinas atau Kendaraan Dinas Jabatan yang Dipelihara dan Dibayarkan Pajaknya (Unit)		23.716.348,00	8	23.418.000,00	2	10.306.000,00	25%	44%	2	34.022.348,00					KECAMATAN KAUMAN	
	0.00.01.2.09.09	Pemeliharaan/Rehabilitasi Gedung Kantor dan Bangunan Lainnya	Jumlah Gedung Kantor dan Bangunan Lainnya yang Dipelihara/Direhabilitasi (Unit)			1	50.000.000,00	0	-	0%	0%	0	-					KECAMATAN KAUMAN	
	0.00.01.2.09.10	Pemeliharaan/Rehabilitasi Sarana dan Prasarana Gedung Kantor atau Bangunan Lainnya	Jumlah bangunan sarpras gedung / bangunan lainnya yang terpelihara (unit)			1		0	-	0%	0%	0	-					KECAMATAN KAUMAN	
427	7.01.02	PROGRAM PENYELENGGARAAN PEMERINTAHAN DAN PELAYANAN PUBLIK	Presentase Pelayanan Administrasi Kecamatan yang sesuai SOP (%)	100	178.000.000,00	100	5.000.000,00	100	5.000.000,00	0	5.000.000,00	0	10.000.000,00	100	6%				
	7.01.02.2.04	Pelaksanaan Urusan Pemerintahan yang Dilimpahkan kepada Camat	Presentase Pelaksanaan Pelayanan PATEN (%)		5.000.000,00	100	5.000.000,00	0	5.000.000,00	0%	100%	0	10.000.000,00	0%	0%				
			Presentase pelayanan administrasi kecamatan yang sesuai SOP (0)			100		0		0%		0		0%					
	7.01.02.2.04.01	Pelaksanaan Urusan Pemerintahan yang Terkait dengan Pelayanan Perizinan Non Usaha	Jumlah Dokumen Non Perizinan Usaha yang Dilaksanakan (Dokumen)			12		0		0%	0%	0						KECAMATAN KAUMAN	
	7.01.02.2.04.02	Pelaksanaan Urusan Pemerintahan yang terkait dengan Nonperizinan	Jumlah Laporan Pelaksanaan Nonperizinan pada Urusan Pemerintahan (Laporan)		5.000.000,00	12	5.000.000,00	1	5.000.000,00	8%	100%	1	10.000.000,00					KECAMATAN KAUMAN	
428	7.01.03	PROGRAM PEMBERDAYAAN MASYARAKAT DESA DAN KELURAHAN	Persentase Program dan Kegiatan Pemberdayaan Masyarakat yang difasilitasi (%)	100	118.000.000,00	100	49.999.550,00	13	90.000.000,00	0	51.500.000,00	0	101.499.550,00	100	86%				
	7.01.03.2.01	Koordinasi Kegiatan Pemberdayaan Desa	Jumlah kegiatan pemerintahan umum yang difasilitasi (Desa)		49.999.550,00	13	90.000.000,00	0	51.500.000,00	0%	57%	0	101.499.550,00	0%	0%				
			jumlah desa yang dievaluasi kinerja administrasinya (Desa)			13		0		0%		0		0%					
	7.01.03.2.01.01	Peningkatan Partisipasi Masyarakat dalam Forum Musyawarah Perencanaan Pembangunan di Desa	Jumlah Lembaga Masyarakat yang Berpartisipasi dalam Forum Musyawarah Perencanaan Pembangunan di Desa (Lembaga Masyarakat)		19.110.050,00	1	35.000.000,00	13	35.000.000,00	1300%	100%	13	54.110.050,00					KECAMATAN KAUMAN	

No	Kode	Urusan / Bidang Urusan / Pemerintahan Daerah dan Program / Kegiatan / Sub Kegiatan	Indikator Kinerja Program(outcome) / Kegiatan(output kegiatan) / Sub Kegiatan (output sub kegiatan)	Target RPJMD Kabupaten Kota pada Tahun 2023 (Akhir Periode RPJMD)		Realisasi Capaian Kinerja RPJMD Perangkat Daerah s/d. Renja		Target Kinerja dan Anggaran RKPD Tahun berjalan yang dievaluasi		Realisasi Capaian Kinerja dan Anggaran RKPD yang dievaluasi		Tingkat Capaian Kinerja dan Anggaran RKPD s/d tahun 2023		Tingkat Capaian Kinerja dan Anggaran RKPD s/d tahun 2023		Perangkat Daerah Penanggung Jawab	Ket	
				K	Rp.	K	Rp.	K	Rp.	K	Rp.	K	Rp.	K	Rp.			K
1	2	3	4	5	6	7	8	9	10	11	12	13	14	15	16	17	18	
	7.01.03.2.01.03	Peningkatan Efektivitas Kegiatan Pemberdayaan Masyarakat di Wilayah Kecamatan	Jumlah Laporan Peningkatan Efektivitas Kegiatan Pemberdayaan Masyarakat di Wilayah Kecamatan (Laporan)		30.889.500,00	3	55.000.000,00	3	16.500.000,00	100%	30%	3	47.389.500,00			KECAMATAN KAUMAN		
	7.01.03.2.05	Koordinasi dan Sinkronisasi Pemberlakuan Pembatasan Kegiatan Masyarakat (PPKM)	Jumlah Koordinasi Pemberlakuan Pembatasan Kegiatan Masyarakat (PPKM) yang difasilitasi (Kegiatan)		-	2	-	0	-	0%	0%	0	-	0%	0%			
	7.01.03.2.05.01	Pencegahan Covid-19 di Tingkat Desa dan Kelurahan	Jumlah Dokumen Pencegahan Covid-19 di Tingkat Desa dan Kelurahan (Dokumen)		-	12	-	0	-	0%	0%	0	-			KECAMATAN KAUMAN		
	7.01.03.2.05.02	Penanganan Covid-19 di Tingkat Desa dan Kelurahan	Jumlah Dokumen Penanganan Covid-19 di Tingkat Desa dan Kelurahan (Dokumen)		-	12	-	0	-	0%	0%	0	-			KECAMATAN KAUMAN		
429	7.01.04	PROGRAM KOORDINASI KETENTERAMAN DAN KETERTIBAN UMUM	Persentase desa tertib peraturan perundangan (%)	100	118.000.000,00	100	80.454.500,00	100	50.000.000,00	0	17.330.000,00	0%	35%	100	97.784.500,00	100%	83%	
	7.01.04.2.01	Koordinasi Upaya Penyelenggaraan Ketenteraman dan Ketertiban Umum	Jumlah koordinasi penyelenggara tranbit yang difasilitasi (kali)		80.454.500,00	12	50.000.000,00	0	17.330.000,00	0%	35%	0	97.784.500,00	0%	0%			
			Persentase upaya penyelenggaraan ketenteraman dan ketertiban umum (%)			100		0		0%		0		0%				
	7.01.04.2.01.01	Sinergitas dengan Kepolisian Negara Republik Indonesia, Tentara Nasional Indonesia dan Instansi Vertikal di Wilayah Kecamatan	Jumlah Laporan Hasil Sinergitas dengan Kepolisian Negara Republik Indonesia, Tentara Nasional Indonesia dan Instansi Vertikal di Wilayah Kecamatan (Laporan)		80.454.500,00	12	50.000.000,00	5	17.330.000,00	42%	35%	5	97.784.500,00			KECAMATAN KAUMAN		
	7.01.04.2.01.02	Harmonisasi Hubungan dengan Tokoh Agama dan Tokoh Masyarakat	Jumlah Laporan Pelaksanaan Harmonisasi Hubungan dengan Tokoh Agama dan Tokoh Masyarakat (Laporan)		-	1	-	0	-	0%	0%	0	-			KECAMATAN KAUMAN		
430	7.01.05	PROGRAM PENYELENGGARAAN URUSAN PEMERINTAHAN UMUM	Persentase urusan pemerintahan umum yang difasilitasi dalam kegiatan kecamatan (%)	100	118.000.000,00	100	25.000.000,00	100	30.000.000,00	100	-	100%	0%	200	25.000.000,00	200%	21%	
	7.01.05.2.01	Penyelenggaraan Urusan Pemerintahan Umum Sesuai Pemusatan Kepala Daerah	Jumlah kegiatan urusan pemerintahan umum yang difasilitasi (Kegiatan)		25.000.000,00	2	30.000.000,00	0	-	0%	0%	0	25.000.000,00	0%	0%			
	7.01.05.2.01.02	Fasilitasi, Koordinasi dan Pembinaan (Bimtek, Sosialisasi, Konsultasi) Wawasan Kebangsaan dan Ketahanan Nasional	Jumlah Orang yang Mengikuti Fasilitasi, Koordinasi dan Pembinaan (Bimtek, Sosialisasi, Konsultasi) Wawasan Kebangsaan dan Ketahanan Nasional (Orang)		25.000.000,00	250	30.000.000,00	0	-	0%	0%	0	25.000.000,00			KECAMATAN KAUMAN		
	7.01.05.2.01.05	Penanganan Konflik Sosial Sesuai Ketentuan Peraturan Perundang-Undangan	Jumlah Laporan Konflik yang Ditangani Sesuai Ketentuan Peraturan Perundang-Undangan (Laporan)		-	1	-	0	-	0%	0%	0	-			KECAMATAN KAUMAN		
431	7.01.06	PROGRAM PEMBINAAN DAN PENGAWASAN PEMERINTAHAN DESA	persentase pemerintah desa yang tertib administrasi (%)	100	118.000.000,00	100	25.000.000,00	100	20.000.000,00	0	15.980.000,00	0%	80%	100	40.980.000,00	100%	35%	
	7.01.06.2.01	Fasilitasi, Rekomendasi dan Koordinasi Pembinaan dan Pengawasan Pemerintahan Desa	jumlah desa yang dievaluasi kinerja administrasinya (desa)		25.000.000,00	13	20.000.000,00	0	15.980.000,00	0%	80%	0	40.980.000,00	0%	0%			
	7.01.06.2.01.02	Fasilitasi Administrasi Tata Pemerintahan Desa	Jumlah Dokumen yang Difasilitasi dalam rangka Administrasi Tata Pemerintahan Desa (Dokumen)		-	1	-	0	-	0%	0%	0	-			KECAMATAN KAUMAN		
	7.01.06.2.01.03	Fasilitasi Pengelolaan Keuangan Desa dan Pendayagunaan Aset Desa	Jumlah Dokumen yang Difasilitasi dalam rangka Pengelolaan Keuangan Desa dan Pendayagunaan Aset Desa (Dokumen)		25.000.000,00	1	-	0	-	0%	0%	0	25.000.000,00			KECAMATAN KAUMAN		
	7.01.06.2.01.13	Fasilitasi Penyusunan Perencanaan Pembangunan Partisipatif	Jumlah Dokumen Fasilitasi dalam rangka Perencanaan Pembangunan Partisipatif (Dokumen)		-	1	20.000.000,00	2	15.980.000,00	200%	80%	2	15.980.000,00			KECAMATAN KAUMAN		
432	0.00.01	PROGRAM PENUNJANG URUSAN PEMERINTAHAN DAERAH KABUPATEN/KOTA	Indeks Kepuasan Layanan Kesekretariatan (Indeks)	86	4.217.755.000,00	84	6.206.832.757,00	100	3.498.535.182,00	0	1.760.758.376,00	0%	50%	84	7.967.591.133,00	98%	189%	
	0.00.01.2.01	Perencanaan, Penganggaran, dan Evaluasi Kinerja Perangkat Daerah	Jumlah Dokumen Perencanaan Perangkat Daerah (dokumen)		5.795.400,00	2	3.771.000,00	3	2.281.800,00	150%	61%	3	8.077.200,00	0%	0%			
	0.00.01.2.01.01	Penyusunan Dokumen Perencanaan Perangkat Daerah	Jumlah Dokumen Perencanaan Perangkat Daerah (Dokumen)		5.795.400,00	10	3.771.000,00	6	2.281.800,00	60%	61%	6	8.077.200,00			KECAMATAN KEDUNGWARU		
	0.00.01.2.01.07	Evaluasi Kinerja Perangkat Daerah	Jumlah dokumen evaluasi kinerja (dokumen)		-	2	-	0	-	0%	0%	0	-			KECAMATAN KEDUNGWARU		
	0.00.01.2.02	Administrasi Keuangan Perangkat Daerah	Jumlah bulan pemenuhan gaji dan tunjangan ASN (bulan)		5.132.192.122,00	14	2.575.293.182,00	0	1.462.625.101,00	0%	57%	0	6.594.817.223,00	0%	0%			
	0.00.01.2.02.01	Penyediaan Gaji dan Tunjangan ASN	Jumlah Orang yang Menerima Gaji dan Tunjangan ASN (Orang/bulan)		5.031.071.188,00	31	2.575.293.182,00	48	1.462.625.101,00	155%	57%	48	6.493.696.289,00			KECAMATAN KEDUNGWARU		
			Jumlah Orang yang Menerima Gaji dan Tunjangan ASN (Orang/bulan)		-		-	0	-	0%		0	-					
	0.00.01.2.02.02	Penyediaan Administrasi Pelaksanaan Tugas ASN	Jumlah Dokumen Hasil Penyediaan Administrasi Pelaksanaan Tugas ASN (dokumen)		101.120.934,00	2	-	0	-	0%	0%	0	101.120.934,00			KECAMATAN KEDUNGWARU		
	0.00.01.2.02.04	Koordinasi dan Pelaksanaan Akuntansi SKPD	Jumlah dokumen akuntansi SKPD (dokumen)		-	3	-	0	-	0%	0%	0	-			KECAMATAN KEDUNGWARU		
	0.00.01.2.02.07	Koordinasi dan Penyusunan Laporan Keuangan Bulanan/Triwulanan/Semesteran SKPD	Jumlah dokumen laporan keuangan berkala (dokumen)		-	5	-	0	-	0%	0%	0	-			KECAMATAN KEDUNGWARU		
	0.00.01.2.05	Administrasi Kpegawainan Perangkat Daerah	-		-	-	12.000.000,00	-	12.000.000,00	-	-	100%	12.000.000,00	0%	-			
	0.00.01.2.05.01	Peningkatan Sarana dan Prasarana Disiplin Pegawai	jumlah sarana dan prasarana disiplin pegawai (unit)		-	1	-	0	-	0%	0%	0	-			KECAMATAN KEDUNGWARU		

No	Kode	Urusan / Bidang Urusan / Pemerintahan Daerah dan Program / Kegiatan / Sub Kegiatan	Indikator Kinerja Program(outcome) / Kegiatan(output kegiatan) / Sub Kegiatan (output sub kegiatan)	Target RPJMD Kabupaten Kota pada Tahun 2023 (Akhir Periode RPJMD)		Realisasi Capaian Kinerja RPJMD Perangkat Daerah s/d. Renja		Target Kinerja dan Anggaran RKPd Tahun berjalan yang dievaluasi		Realisasi Capaian Kinerja dan Anggaran RKPd yang dievaluasi		Tingkat Capaian Kinerja dan Anggaran RKPd s/d tahun 2023		Tingkat Capaian Kinerja dan Anggaran RKPd s/d tahun 2023		Perangkat Daerah Penanggung Jawab	Ket	
				K	Rp.	K	Rp.	K	Rp.	K	Rp.	K	Rp.	K	Rp.			K
1	2	3	4	5	6	7	8	9	10	11	12	13	14	15	16	17	18	
	0.00.01.2.05.02	Pengadaan Pakiaian Dinas beserta Atribut Kelengkapannya	Jumlah Paket Pakiaian Dinas beserta Atribut Kelengkapan (paket)		-	2	12.000.000,00	1	12.000.000,00	50%	100%	1	12.000.000,00				KECAMATAN KEDUNGWARU	
	0.00.01.2.05.09	Pendidikan dan Pelatihan Pegawai Berdasarkan Tugas dan Fungsi	Jumlah Pegawai Berdasarkan Tugas dan Fungsi yang Mengikuti Pendidikan dan Pelatihan (Orang)			2	-	0	-	0%	0%	0	-				KECAMATAN KEDUNGWARU	
	0.00.01.2.06	Administrasi Umum Perangkat Daerah	Durasi pemenuhan peralatan dan perlengkapan kantor yang tersedia ()		366.633.417,00	12	113.779.000,00	0	114.372.600,00	0%	101%	0	481.006.017,00	0%	0%			
			Jumlah kegiatan fasilitasi kunjungan tamu ()			12		0		0%		0		0%				
			Durasi pemenuhan peralatan rumah tangga ()			12		0		0%		0		0%				
			Jumlah kegiatan rapat koordinasi dan konsultasi di dalam dan luar daerah ()			12		0		0%		0		0%				
			Durasi pemenuhan cetakan dan penggandaan yang tersedia ()			12		0		0%		0		0%				
			Jumlah kegiatan fasilitasi kunjungan tamu (Desa)			19		0		0%		0		0%				
			Jumlah kegiatan fasilitasi kunjungan tamu (Kegiatan)			38		0		0%		0		0%				
	0.00.01.2.06.02	Penyediaan Peralatan dan Perlengkapan Kantor	Jumlah Paket Peralatan dan Perlengkapan Kantor yang Disediakan (Paket)		127.981.300,00	3	59.590.000,00	3	81.591.000,00	100%	137%	3	209.572.300,00				KECAMATAN KEDUNGWARU	
	0.00.01.2.06.03	Penyediaan Peralatan Rumah Tangga	Jumlah Paket Peralatan Rumah Tangga yang Disediakan (Paket)		69.355.100,00	1	8.925.000,00	1	4.243.000,00	100%	48%	1	73.598.100,00				KECAMATAN KEDUNGWARU	
	0.00.01.2.06.05	Penyediaan Barang Cetak dan Penggandaan	Jumlah Paket Barang Cetak dan Penggandaan yang Disediakan (paket)		12.386.100,00	2	4.715.000,00	2	5.858.600,00	100%	124%	2	18.244.700,00				KECAMATAN KEDUNGWARU	
	0.00.01.2.06.08	Fasilitasi Kunjungan Tamu	Jumlah Laporan Fasilitasi Kunjungan Tamu (Laporan)		62.945.000,00	4	14.250.000,00	2	7.710.000,00	50%	54%	2	70.655.000,00				KECAMATAN KEDUNGWARU	
	0.00.01.2.06.09	Penyelenggaraan Rapat Koordinasi dan Konsultasi SKPD	Jumlah Laporan Penyelenggaraan Rapat Koordinasi dan Konsultasi SKPD (Laporan)		93.965.917,00	4	26.299.000,00	1	14.970.000,00	25%	57%	1	108.935.917,00				KECAMATAN KEDUNGWARU	
	0.00.01.2.07	Pengadaan Barang Milik Daerah Penunjang Urusan Pemerintah Daerah												0%				
	0.00.01.2.07.01	Pengadaan Kendaraan Perorangan Dinas atau Kendaraan Dinas Jabatan	Jumlah Kendaraan dinas yang dibeli (unit)			3		0		0%	0%	0					KECAMATAN KEDUNGWARU	
	0.00.01.2.07.11	Pengadaan Sarana dan Prasarana Pendukung Gedung Kantor atau Bangunan Lainnya	jumlah sarpras gedung/bangunan lainya yang dibeli (unit)			12		0		0%	0%	0					KECAMATAN KEDUNGWARU	
	0.00.01.2.08	Penyediaan Jasa Penunjang Urusan Pemerintahan Daerah	Durasi pembayaran jasa komunikasi, air dan listrik (bulan)		335.110.418,00	12	188.642.000,00	100	120.816.875,00	833%	64%	100	455.927.293,00	0%	0%			
	0.00.01.2.08.02	Penyediaan Jasa Komunikasi, Sumber Daya Air dan Listrik	Jumlah Laporan Penyediaan Jasa Komunikasi, Sumber Daya Air dan Listrik yang Disediakan (Laporan)		197.696.549,00	12	92.000.000,00	5	64.027.867,00	42%	70%	5	261.724.416,00				KECAMATAN KEDUNGWARU	
	0.00.01.2.08.04	Penyediaan Jasa Pelayanan Umum Kantor	Jumlah Laporan Penyediaan Jasa Pelayanan Umum Kantor yang Disediakan (laporan)		137.413.869,00	4	96.642.000,00	4	56.789.008,00	100%	59%	4	194.202.877,00				KECAMATAN KEDUNGWARU	
	0.00.01.2.09	Pemeliharaan Barang Milik Daerah Penunjang Urusan Pemerintahan Daerah	Durasi pemenuhan pemeliharaan/rehabilitasi bangunan gedung kantor/gedung lainnya (bulan)		367.101.400,00	12	605.050.000,00	100	48.662.000,00	833%	8%	100	415.763.400,00	0%	0%			
	0.00.01.2.09.01	Penyediaan Jasa Pemeliharaan, Biaya Pemeliharaan, dan Pajak Kendaraan Perorangan Dinas atau Kendaraan Dinas Jabatan	Jumlah Kendaraan Perorangan Dinas atau Kendaraan Dinas Jabatan yang Dipelihara dan dibayarkan Pajaknya (Unit)		52.676.000,00	1	21.660.000,00	3	11.148.000,00	300%	51%	3	63.824.000,00				KECAMATAN KEDUNGWARU	
	0.00.01.2.09.10	Pemeliharaan/Rehabilitasi Sarana dan Prasarana Gedung Kantor atau Bangunan Lainnya	Jumlah Sarana dan Prasarana Gedung Kantor atau Bangunan Lainnya yang Dipelihara/Direhabilitasi (unit)		267.818.400,00	2	553.390.000,00	0	18.661.000,00	0%	3%	0	286.479.400,00				KECAMATAN KEDUNGWARU	
	0.00.01.2.09.11	Pemeliharaan/Rehabilitasi Sarana dan Prasarana Pendukung Gedung Kantor atau Bangunan Lainnya	Jumlah Sarana dan Prasarana Pendukung Gedung Kantor atau Bangunan Lainnya yang Dipelihara/Direhabilitasi (unit)		46.607.000,00	2	30.000.000,00	2	18.853.000,00	100%	63%	2	65.460.000,00				KECAMATAN KEDUNGWARU	
433	7.01.02	PROGRAM PENYELENGGARAAN PEMERINTAHAN DAN PELAYANAN PUBLIK	Persentase Pelayanan administrasi kecamatan yang sesuai SOP (%)	100	178.000.000,00	100	4.100.000,00	100	5.000.000,00	50	5.000.000,00	50%	100%	150	9.100.000,00	150%	5%	
	7.01.02.2.04		Pelaksanaan Urusan Pemerintahan yang Dilimpahkan kepada Camat				4.100.000,00	100	5.000.000,00	0	5.000.000,00	0%	100%	0	9.100.000,00	0%	0%	
	7.01.02.2.04.01		Pelaksanaan Urusan Pemerintahan yang Terkait dengan Pelayanan Perizinan Non Usaha				4.100.000,00	5	-	0	-	0%	0%	0	4.100.000,00		KECAMATAN KEDUNGWARU	
	7.01.02.2.04.02		Pelaksanaan Urusan Pemerintahan yang terkait dengan Nonperizinan				-	1	5.000.000,00	1	5.000.000,00	100%	100%	1	5.000.000,00		KECAMATAN KEDUNGWARU	
434	7.01.03	PROGRAM PEMBERDAYAAN MASYARAKAT DESA DAN KELURAHAN	Persentase program dan kegiatan Pemberdayaan Masyarakat Desa yang difasilitasi (%)	100	118.000.000,00	100	144.065.000,00	100	90.000.000,00	100	64.364.200,00	100%	72%	200	208.429.200,00	200%	177%	
	7.01.03.2.01		Koordinasi Kegiatan Pemberdayaan Desa				144.065.000,00	1	90.000.000,00	0	64.364.200,00	0%	72%	0	208.429.200,00	0%	0%	
	7.01.03.2.01.01		Peningkatan Partisipasi Masyarakat dalam Forum Musyawarah Perencanaan Pembangunan di Desa				50.000.000,00	5	35.000.000,00	5	34.600.000,00	100%	99%	5	84.600.000,00		KECAMATAN KEDUNGWARU	
	7.01.03.2.01.03		Peningkatan Efektifitas Kegiatan Pemberdayaan Masyarakat di Wilayah Kecamatan				94.065.000,00	2	55.000.000,00	2	29.764.200,00	100%	54%	2	123.829.200,00		KECAMATAN KEDUNGWARU	

No	Kode	Urusan / Bidang Urusan / Pemerintahan Daerah dan Program / Kegiatan / Sub Kegiatan	Indikator Kinerja Program(outcome) / Kegiatan(output kegiatan) / Sub Kegiatan (output sub kegiatan)	Target RPJMD Kabupaten Kota pada Tahun 2023 (Akhir Periode RPJMD)		Realisasi Capaian Kinerja RPJMD Perangkat Daerah s/d. Renja		Target Kinerja dan Anggaran RKPD Tahun berjalan yang dievaluasi		Realisasi Capaian Kinerja dan Anggaran RKPD yang dievaluasi		Tingkat Capaian Kinerja dan Anggaran RKPD s/d tahun 2023		Tingkat Capaian Kinerja dan Anggaran RKPD s/d tahun 2023		Perangkat Daerah Penanggung Jawab	Ket
				K	Rp.	K	Rp.	K	Rp.	K	Rp.	K	Rp.	K	Rp.		
1	2	3	4	5	6	7	8	9	10	11	12	13	14	15	16	17	18
	7.01.03.2.05	Koordinasi dan Sinkronisasi Pemberlakuan Pembatasan Kegiatan Masyarakat (PPKM)	Jumlah Desa yang melaksanakan kegiatan PPKM (Desa)			19		0		0%	0%	0		0%	0%		
	7.01.03.2.05.01	Pencegahan Covid-19 di Tingkat Desa dan Kelurahan	Jumlah Dokumen Pencegahan Covid-19 di Tingkat Desa dan Kelurahan (Dokumen)			2		0		0%	0%	0					KECAMATAN KEDUNGGWARU
	7.01.03.2.05.02	Penanganan Covid-19 di Tingkat Desa dan Kelurahan	Jumlah Dokumen Penanganan Covid-19 di Tingkat Desa dan Kelurahan (Dokumen)			2		0		0%	0%	0					KECAMATAN KEDUNGGWARU
435	7.01.04	PROGRAM KOORDINASI KETENTERAMAN DAN KETERTIBAN UMUM	Persentase desa tertib peraturan perundangan (%)	100	118.000.000,00	100	89.794.000,00	100	55.000.000,00	0	-	0%	0%	100	89.794.000,00	100%	76%
	7.01.04.2.01	Koordinasi Upaya Penyelenggaraan Ketenteraman dan Ketertiban Umum	Jumlah koordinasi penyelenggaraan Trantib yang difasilitasi (koordinasi)				89.794.000,00	24	55.000.000,00	0	-	0%	0%	0	89.794.000,00	0%	0%
	7.01.04.2.01.01	Sinergitas dengan Kepolisian Negara Republik Indonesia, Tentara Nasional Indonesia dan Instansi Vertikal di Wilayah Kecamatan	Jumlah Laporan Hasil Sinergitas dengan Kepolisian Negara Republik Indonesia, Tentara Nasional Indonesia dan Instansi Vertikal di Wilayah Kecamatan (laporan)				85.365.000,00	3	55.000.000,00	0	-	0%	0%	0	85.365.000,00		KECAMATAN KEDUNGGWARU
	7.01.04.2.01.02	Harmonisasi Hubungan dengan Tokoh Agama dan Tokoh Masyarakat	Jumlah Laporan Pelaksanaan Harmonisasi Hubungan dengan Tokoh Agama dan Tokoh Masyarakat (laporan)				4.429.000,00	1		0	-	0%	0%	0	4.429.000,00		KECAMATAN KEDUNGGWARU
436	7.01.05	PROGRAM PENYELENGGARAAN URUSAN PEMERINTAHAN UMUM	Persentase urusan pemerintahan umum yang difasilitasi dalam kegiatan kecamatan (%)	100	118.000.000,00	100	-	100	10.000.000,00	100	100%	100%	200	10.000.000,00	200%	8%	
	7.01.05.2.01	Penyelenggaraan Urusan Pemerintahan Umum sesuai Penetapan Kepala Daerah	Jumlah kegiatan urusan pemerintahan umum yang difasilitasi (kegiatan)					2	10.000.000,00	0	-	0%	100%	0	10.000.000,00	0%	0%
	7.01.05.2.01.02	Fasilitasi, Koordinasi dan Pembinaan (Bimtek, Sosialisasi, Konsultasi) Wawasan Kebangsaan dan Ketahanan Nasional	Jumlah Orang yang Mengikuti Fasilitasi, Koordinasi dan Pembinaan (Bimtek, Sosialisasi, Konsultasi) Wawasan Kebangsaan dan Ketahanan Nasional (orang)					250		0	-	0%	0%	0			KECAMATAN KEDUNGGWARU
	7.01.05.2.01.05	Penanganan Konflik Sosial Sesuai Ketentuan Peraturan Perundang-Undangan	Jumlah Laporan Konflik yang Ditangani Sesuai Ketentuan Peraturan Perundang-Undangan (laporan)					1	10.000.000,00	1	100%	100%	1	10.000.000,00			KECAMATAN KEDUNGGWARU
	7.01.05.2.01.08	Pelaksanaan Tugas Forum Koordinasi Pimpinan di Kecamatan	Jumlah kegiatan forkopimcam yang difasilitasi (kegiatan)					38		0	-	0%	0%	0			KECAMATAN KEDUNGGWARU
437	7.01.06	PROGRAM PEMBINAAN DAN PENGAWASAN PEMERINTAHAN DESA	Persentase pemerintahan desa yang tertib administrasi (%)	1100	118.000.000,00	100	24.500.000,00	100	35.000.000,00	25	5.760.000,00	25%	16%	125	30.260.000,00	11%	26%
	7.01.06.2.01	Fasilitasi, Rekomendasi dan Koordinasi Pembinaan dan Pengawasan Pemerintahan Desa	Jumlah Desa yang dievaluasi kinerja Administrasinya (0)				24.500.000,00	19	35.000.000,00	0	-	0%	16%	0	30.260.000,00	0%	0%
	7.01.06.2.01.02	Fasilitasi Administrasi Tata Pemerintahan Desa	Jumlah Dokumen yang Difasilitasi dalam rangka Administrasi Tata Pemerintahan Desa (Dokumen)					2	5.000.000,00	0	-	0%	61%	0	3.040.000,00		KECAMATAN KEDUNGGWARU
	7.01.06.2.01.03	Fasilitasi Pengelolaan Keuangan Desa dan Pendayagunaan Aset Desa	Jumlah Dokumen yang Difasilitasi dalam rangka Pengelolaan Keuangan Desa dan Pendayagunaan Aset Desa (Dokumen)				24.500.000,00	19	10.000.000,00	0	-	0%	0%	0	24.500.000,00		KECAMATAN KEDUNGGWARU
	7.01.06.2.01.13	Fasilitasi Penyusunan Perencanaan Pembangunan Partisipatif	Jumlah Dokumen Fasilitasi dalam rangka Perencanaan Pembangunan Partisipatif (Dokumen)					1	20.000.000,00	0	-	0%	14%	0	2.720.000,00		KECAMATAN KEDUNGGWARU
438	0.00.01	PROGRAM PENUNJANG URUSAN PEMERINTAHAN DAERAH KABUPATEN/KOTA	Indeks Kepuasan Layanan Kesekretariatan (Indeks)	84	3.485.000.000,00	86	2.405.216.597,00	83	2.497.237.740,00	0	1.244.790.438,00	0%	50%	86	3.650.007.035,00	102%	105%
	0.00.01.2.01	Perencanaan, Penganggaran, dan Evaluasi Kinerja Perangkat Daerah	Jumlah dokumen Perencanaan, Penganggaran, dan Evaluasi Kinerja Perangkat Daerah (dokumen)				600.000,00	11	2.430.000,00	0	-	0%	25%	0	1.200.000,00	0%	0%
	0.00.01.2.01.01	Penyusunan Dokumen Perencanaan Perangkat Daerah	Jumlah Dokumen Perencanaan Perangkat Daerah (Dokumen)					4	1.180.000,00	0	-	0%	51%	4	600.000,00		KECAMATAN NGANTRU
	0.00.01.2.01.07	Evaluasi Kinerja Perangkat Daerah	Jumlah Laporan Evaluasi Kinerja Perangkat Daerah (Dokumen)				600.000,00	7	1.250.000,00	0	-	0%	0%	7	600.000,00		KECAMATAN NGANTRU
	0.00.01.2.02	Administrasi Keuangan Perangkat Daerah	Jumlah dokumen administrasi keuangan (dokumen)				2.245.406.779,00	2	2.241.809.740,00	0	-	0%	50%	0	3.369.097.044,00	0%	0%
	0.00.01.2.02.01	Penyediaan Gaji dan Tunjangan ASN	Jumlah Orang yang Menerima Gaji dan Tunjangan ASN (Orang/bulan)				2.152.115.243,00	26	2.226.809.740,00	0	-	0%	50%	22	3.275.805.508,00		KECAMATAN NGANTRU
	0.00.01.2.02.02	Penyediaan Administrasi Pelaksanaan Tugas ASN	Jumlah Dokumen Hasil Penyediaan Administrasi Pelaksanaan Tugas ASN (dokumen)				93.291.536,00	12	15.000.000,00	0	-	0%	0%	12	93.291.536,00		KECAMATAN NGANTRU
	0.00.01.2.05	Administrasi Kepegawaian Perangkat Daerah	Jumlah dokumen administrasi kepegawaian PD (ddokumen)						10.000.000,00	0	-	0%	0%	0		0%	0%
			Jumlah Dokumen administrasi kepegawaian ()					2		0	-	0%	0%	0		0%	0%
	0.00.01.2.05.02	Pengadaan Pakaian Dinas beserta Atribut Kelengkapannya	Jumlah Paket Pakaian Dinas beserta Atribut Kelengkapannya (Paket)				0	20	10.000.000,00	0	-	0%	0%	0			KECAMATAN NGANTRU
	0.00.01.2.06	Administrasi Umum Perangkat Daerah	Persentase penyediaan administrasi umum yang sesuai SOP/persen)				99.021.000,00	100	140.870.000,00	0	-	0%	56%	0	177.396.000,00	0%	0%
	0.00.01.2.06.01	Penyediaan Komponen Instalasi Listrik/Penerangan Bangunan Kantor	Jumlah Paket Komponen Instalasi Listrik/Penerangan Bangunan Kantor yang Disediakan (Paket)				1.601.900,00	52	8.438.000,00	18	35%	34%	70	4.469.300,00			KECAMATAN NGANTRU

No	Kode	Urusan / Bidang Urusan / Pemerintahan Daerah dan Program / Kegiatan / Sub Kegiatan	Indikator Kinerja Program(outcome) / Kegiatan(output kegiatan) / Sub Kegiatan (output sub kegiatan)	Target RPJMD Kabupaten Kota pada Tahun 2023 (Akhir Periode RPJMD)		Realisasi Capaian Kinerja RPJMD Perangkat Daerah s/d. Renja		Target Kinerja dan Anggaran RKPD Tahun berjalan yang dievaluasi		Realisasi Capaian Kinerja dan Anggaran RKPD yang dievaluasi		Tingkat Capaian Kinerja dan		Realisasi Kinerja dan Anggaran RKPD s/d tahun 2023		Tingkat Capaian Kinerja dan		Perangkat Daerah Penanggung Jawab	Ket		
				K	Rp.	K	Rp.	K	Rp.	K	Rp.	K	Rp.	K	Rp.	K	Rp.			K	Rp.
				5		6		7		8		9 = 8/7 x 100%		10 = 6 + 8		11 = 10/5 x 100%					
0.00.01.2.06.02		Penyediaan Peralatan dan Perlengkapan Kantor	Jumlah Paket Peralatan dan Perlengkapan Kantor yang Disediakan (Paket)	44	39.250.000,00	44	64.499.000,00	37	55.434.000,00	84%	86%	81	94.684.000,00					KECAMATAN NGANTRU			
0.00.01.2.06.03		Penyediaan Peralatan Rumah Tangga	Jumlah Paket Peralatan Rumah Tangga yang Disediakan (Paket)	22	13.088.000,00	22	6.974.000,00	10	2.641.000,00	45%	38%	32	15.729.000,00					KECAMATAN NGANTRU			
0.00.01.2.06.05		Penyediaan Barang Cetak dan Penggandaan	Jumlah Paket Barang Cetak dan Penggandaan yang Disediakan (Paket)	10	3.299.100,00	10	3.000.000,00	4	1.350.000,00	40%	45%	14	4.649.100,00					KECAMATAN NGANTRU			
0.00.01.2.06.08		Fasilitas Kunjungan Tamu	Jumlah Laporan Fasilitas Kunjungan Tamu (Laporan)	24	30.875.000,00	26	30.875.000,00	6	8.645.000,00	23%	28%	30	39.520.000,00					KECAMATAN NGANTRU			
0.00.01.2.06.09		Penyelenggaraan Rapat Koordinasi dan Konsultasi SKPD	Jumlah Laporan Penyelenggaraan Rapat Koordinasi dan Konsultasi SKPD (Laporan)	3	10.907.000,00	3	27.084.000,00	1	7.437.600,00	33%	27%	4	18.344.600,00					KECAMATAN NGANTRU			
0.00.01.2.08		Penyediaan Jasa Penunjang Urusan Pemerintahan Daerah	Persentase jasa penunjang yang tersedia (persen)		41.908.325,00	100	70.428.000,00	0	30.869.635,00	0%	44%	0	72.777.960,00	0%	0%						
			Persentase jasa penunjang urusan pemerintah daerah yang tersedia (%)			100		0		0%		0		0%							
0.00.01.2.08.02		Penyediaan Jasa Komunikasi, Sumber Daya Air dan Listrik	Jumlah Laporan Penyediaan Jasa Komunikasi, Sumber Daya Air dan Listrik yang Disediakan (Laporan)	12	41.908.325,00	12	52.152.000,00	6	21.738.139,00	50%	42%	18	63.646.464,00					KECAMATAN NGANTRU			
0.00.01.2.08.03		Penyediaan Jasa Peralatan dan Perlengkapan Kantor	Jumlah Kegiatan Jasa Peralatan dan Perlengkapan Kantor (kegiatan)					0	-	0%	0%	0	-					KECAMATAN NGANTRU			
0.00.01.2.08.04		Penyediaan Jasa Pelayanan Umum Kantor	Jumlah Laporan Penyediaan Jasa Pelayanan Umum Kantor yang Disediakan (Laporan)	0	-	12	18.276.000,00	6	9.131.496,00	50%	50%	6	9.131.496,00					KECAMATAN NGANTRU			
0.00.01.2.09		Pemeliharaan Barang Milik Daerah Penunjang Urusan Pemerintahan Daerah	Jumlah paket pemeliharaan yang dapat dilaksanakan (paket)	3	18.280.493,00	3	31.700.000,00	2	11.255.538,00	67%	36%	5	29.536.031,00	0%	0%						
0.00.01.2.09.01		Penyediaan Jasa Pemeliharaan, Biaya Pemeliharaan, dan Pajak Kendaraan Perorangan Dinas atau Kendaraan Dinas Jabatan	Jumlah Kendaraan Perorangan Dinas atau Kendaraan Dinas Jabatan yang Dipelihara dan Dibayarkan Pajaknya (Unit)	10	14.220.493,00	10	21.550.000,00	5	9.105.538,00	50%	42%	15	23.326.031,00					KECAMATAN NGANTRU			
0.00.01.2.09.07		Pemeliharaan Aset Tetap Lainnya	Jumlah Aset Tetap Lainnya yang Dipelihara (Unit)	16	4.060.000,00	16	10.150.000,00	5	2.150.000,00	31%	21%	21	6.210.000,00					KECAMATAN NGANTRU			
0.00.01.2.09.09		Pemeliharaan/Rehabilitasi Gedung Kantor dan Bangunan Lainnya	jumlah bangunan gedung kantor/bangunan lainnya yang terpelihara (unit)					2		0%	0%	0	-					KECAMATAN NGANTRU			
0.00.01.2.09.10		Pemeliharaan/Rehabilitasi Sarana dan Prasarana Gedung Kantor atau Bangunan Lainnya	jumlah sarpras gedung kantor/bangunan lainnya yang terpelihara (unit)					14		0%	0%	0	-					KECAMATAN NGANTRU			
0.00.01.2.09.11		Pemeliharaan/Rehabilitasi Sarana dan Prasarana Pendukung Gedung Kantor atau Bangunan Lainnya	jumlah bangunan gedung kantor/bangunan lainnya yang terpelihara (unit)					0	-	0%	0%	0	-					KECAMATAN NGANTRU			
439	7.01.02	PROGRAM PENYELENGGARAAN PEMERINTAHAN DAN PELAYANAN PUBLIK	Persentase pelayanan administrasi kecamatan yang sesuai SOP (%)	100	178.000.000,00	100	5.000.000,00	100	5.000.000,00	0	5.000.000,00	0%	100%	100	10.000.000,00	100%	6%				
	7.01.02.2.04	Pelaksanaan Urusan Pemerintahan yang Dilimpahkan kepada Camat	Persentase pelaksanaan pelayanan PATEN (%)		5.000.000,00	100	5.000.000,00	0	5.000.000,00	0%	100%	0	10.000.000,00	0%	0%						
			persentase pelaksanaan urusan yang dilimpahkan kepada camat (%)			100		0		0%		0		0%							
	7.01.02.2.04.01	Pelaksanaan Urusan Pemerintahan yang terkait dengan Pelayanan Perizinan Non Usaha	Jumlah Pelayanan Perijinan yang dilayani (berkas)					100		0	-	0%	0%	0	-			KECAMATAN NGANTRU			
			Jumlah Pelayanan Perijinan Non usaha yang dilayani (dokumen)					300		0		0%	0								
	7.01.02.2.04.02	Pelaksanaan Urusan Pemerintahan yang terkait dengan Nonperizinan	Jumlah Laporan Pelaksanaan Nonperizinan pada Urusan Pemerintahan (Laporan)	12	5.000.000,00	12	5.000.000,00	12	5.000.000,00	100%	100%	24	10.000.000,00					KECAMATAN NGANTRU			
440	7.01.03	PROGRAM PEMBERDAYAAN MASYARAKAT DESA DAN KELURAHAN	Persentase Program dan Kegiatan Pemberdayaan Masyarakat Desa yang difasilitasi (%)	100	118.000.000,00	100	94.248.000,00	100	90.000.000,00	0	64.330.000,00	0%	71%	100	158.578.000,00	100%	134%				
	7.01.03.2.01	Koordinasi Kegiatan Pemberdayaan Desa	Jumlah kegiatan pemberdayaan desa yang difasilitasi (desa)		94.248.000,00	13	90.000.000,00	0	64.330.000,00	0%	71%	0	158.578.000,00	0%	0%						
			Jumlah kegiatan koordinasi pemberdayaan desa (kegiatan)			2		0		0%		0		0%							
	7.01.03.2.01.01	Peningkatan Partisipasi Masyarakat dalam Forum Musyawarah Perencanaan Pembangunan di Desa	Jumlah Lembaga Masyarakat yang Berpartisipasi dalam Forum Musyawarah Perencanaan Pembangunan di Desa (Lembaga)	4	24.248.000,00	4	35.000.000,00	4	31.450.000,00	100%	90%	8	55.698.000,00					KECAMATAN NGANTRU			
	7.01.03.2.01.03	Peningkatan Efektifitas Kegiatan Pemberdayaan Masyarakat di Wilayah Kecamatan	Jumlah Laporan Peningkatan Efektivitas Kegiatan Pemberdayaan Masyarakat di Wilayah Kecamatan (Laporan)	1	70.000.000,00	1	55.000.000,00	1	32.880.000,00	100%	60%	2	102.880.000,00					KECAMATAN NGANTRU			
441	7.01.04	PROGRAM KOORDINASI KETENTERAMAN DAN KETERTIBAN UMUM	Persentase desa tertib peraturan perundangan (%)	100	118.000.000,00	100	82.734.472,00	100	50.000.000,00	0	1.200.000,00	0%	2%	100	83.934.472,00	100%	71%				
	7.01.04.2.01	Koordinasi Upaya Penyelenggaraan Ketenteraman dan Ketertiban Umum	Jumlah koordinasi penyelenggaraan transtib yang difasilitasi (dokumen)		82.734.472,00	1	50.000.000,00	0	1.200.000,00	0%	2%	0	83.934.472,00	0%	0%						
			persentase kegiatan Koordinasi Upaya Penyelenggaraan Ketenteraman dan Ketertiban Umum yang difasilitasi (%)			100		0		0%		0		0%							

No	Kode	Urusan / Bidang Urusan / Pemerintahan Daerah dan Program / Kegiatan / Sub Kegiatan	Indikator Kinerja Program(outcome) / Kegiatan(output kegiatan) / Sub Kegiatan (output sub kegiatan)	Target RPJMD Kabupaten Kota pada Tahun 2023 (Akhir Periode RPJMD)		Realisasi Capaian Kinerja RPJMD Perangkat Daerah s/d. Renja		Target Kinerja dan Anggaran RKPD Tahun berjalan yang dievaluasi		Realisasi Capaian Kinerja dan Anggaran RKPD yang dievaluasi		Tingkat Capaian Kinerja dan 9 = 8/7 x 100%		Realisasi Kinerja dan Anggaran RKPD s/d tahun 2023 10 = 6 + 8		Tingkat Capaian Kinerja dan 11 = 10/5 x 100%		Perangkat Daerah Penanggung Jawab	Ket
				K	Rp.	K	Rp.	K	Rp.	K	Rp.	K	Rp.	K	Rp.	K	Rp.		
	7.01.04.2.01.01	Sinergitas dengan Kepolisian Negara Republik Indonesia, Tentara Nasional Indonesia dan Instansi Vertikal di Wilayah Kecamatan	Jumlah Laporan Hasil Sinergitas dengan Kepolisian Negara Republik Indonesia, Tentara Nasional Indonesia dan Instansi Vertikal di Wilayah Kecamatan (Laporan)			12	82.734.472,00	12	50.000.000,00	1	1.200.000,00	8%	2%	13	83.934.472,00			KECAMATAN NGANTRU	
	7.01.04.2.01.02	Harmonisasi Hubungan Dengan Tokoh Agama dan Tokoh Masyarakat	Jumlah peserta Harmonisasi Hubungan Dengan Tokoh Agama dan Tokoh Masyarakat (orang)							0	-	0%	0%	0	-			KECAMATAN NGANTRU	
442	7.01.05	PROGRAM PENYELENGGARAAN URUSAN PEMERINTAHAN UMUM	Presentase urusan pemerintahan umum yang difasilitasi dalam kegiatan kecamatan (%)	100	118.000.000,00	100	25.000.000,00	100	30.000.000,00	0	-	0%	0%	100	25.000.000,00	100%	21%		
	7.01.05.2.01	Penyelenggaraan Urusan Pemerintahan Umum sesuai Penetapan Kepala Daerah	Jumlah kegiatan urusan pemerintahan umum yang difasilitasi (dokumen)				25.000.000,00	1	30.000.000,00	0	-	0%	0%	0	25.000.000,00	0%	0%		
			Presentase urusan pemerintahan umum yang difasilitasi dalam kegiatan kecamatan (%)					100		0	-	0%		0		0%			
	7.01.05.2.01.02	Fasilitasi, Koordinasi dan Pembinaan (Bimtek, Sosialisasi, Konsultasi) Wawasan Kebangsaan dan Ketahanan Nasional	Jumlah Orang yang Mengikuti Fasilitasi, Koordinasi dan Pembinaan (Bimtek, Sosialisasi, Konsultasi) Wawasan Kebangsaan dan Ketahanan Nasional (Orang)			150	25.000.000,00	200	30.000.000,00	0	-	0%	0%	150	25.000.000,00			KECAMATAN NGANTRU	
	7.01.05.2.01.05	Penanganan Konflik Sosial sesuai Ketentuan Peraturan Perundang-Undangan	Jumlah konflik sosial yang difasilitasi penyelesaiannya (kegiatan)							0	-	0%	0%	0	-			KECAMATAN NGANTRU	
443	7.01.06	PROGRAM PEMBINAAN DAN PENGAWASAN PEMERINTAHAN DESA	Persentase pemerintahan desa yang tertib administrasi (persen)	100	118.000.000,00	100	-	-	20.000.000,00	0	-	0%	0%	100	-	100%	0%		
			Persentase pemerintahan desa yang tertib administrasi (%)					100		0	-	0%		0		0%			
	7.01.06.2.01	Fasilitasi, Rekomendasi dan Koordinasi Pembinaan dan Pengawasan Pemerintahan Desa	Jumlah desa yang dievaluasi kinerja administrasinya (dokumen)					-	20.000.000,00	0	-	0%	0%	0	-	0%	0%		
			Persentase Desa yang Mendapatkan Pembinaan (%)					100		0	-	0%		0		0%			
	7.01.06.2.01.02	Fasilitasi Administrasi Tata Pemerintahan Desa	Jumlah desa yang difasilitasi urusan administrasi tata pemerintahan desa (Desa)							0	-	0%	0%	0	-			KECAMATAN NGANTRU	
	7.01.06.2.01.03	Fasilitasi Pengelolaan Keuangan Desa dan Pendayagunaan Aset Desa	Jumlah desa yang difasilitasi pengelolaan keuangan dan pendayagunaan aset desa (desa)							13	-	0%	0%	0	-			KECAMATAN NGANTRU	
	7.01.06.2.01.13	Fasilitasi Penyusunan Perencanaan Pembangunan Partisipatif	Jumlah Dokumen Fasilitasi dalam rangka Perencanaan Pembangunan Partisipatif (Dokumen)			0	-	13	20.000.000,00	0	-	0%	0%	0	-			KECAMATAN NGANTRU	
444	0.00.01	PROGRAM PENUNJANG URUSAN PEMERINTAHAN DAERAH KABUPATEN/KOTA	Indeks Kepuasan Layanan Kesekretariatan (Indeks)	88	3.801.920.000,00	86	2.709.945.608,00	100	2.913.336.857,00	0	1.504.638.089,00	0%	52%	86	4.214.583.697,00	98%	111%		
	0.00.01.2.01	Perencanaan, Penganggaran, dan Evaluasi Kinerja Perangkat Daerah	Jumlah Dokumen Perencanaan, Penganggaran, Evaluasi dan Laporan Kinerja (dokumen)					88	-	4	-	0%	0%	0	-	0%	0%		
			Jumlah Dokumen Perencanaan, Evaluasi, dan Laporan Kinerja (dokumen)					10		0	-	0%		0		0%			
	0.00.01.2.01.01	Penyusunan Dokumen Perencanaan Perangkat Daerah	Jumlah Dokumen Perencanaan Perangkat Daerah (dokumen)					9		0	-	0%	0%	0				KECAMATAN NGUNUT	
	0.00.01.2.01.07	Evaluasi Kinerja Perangkat Daerah	Jumlah Laporan Evaluasi Kinerja Perangkat Daerah (Laporan)					3		0	-	0%	0%	0				KECAMATAN NGUNUT	
	0.00.01.2.02	Administrasi Keuangan Perangkat Daerah	Jumlah dokumen administrasi keuangan (dokumen)			2.350.340.197,00		10	2.536.066.857,00	0	1.249.471.022,00	0%	49%	0	3.599.811.219,00	0%	0%		
	0.00.01.2.02.01	Penyediaan Gaji dan Tunjangan ASN	Jumlah Orang yang Menerima Gaji dan Tunjangan ASN (orang/hulan)			2.274.680.197,00		23	2.520.946.857,00	46	1.249.471.022,00	200%	50%	46	3.524.151.219,00			KECAMATAN NGUNUT	
	0.00.01.2.02.02	Penyediaan Administrasi Pelaksanaan Tugas ASN	Jumlah Dokumen Hasil Penyediaan Administrasi Pelaksanaan Tugas ASN (dokumen)			75.660.000,00		5	15.120.000,00	0	-	0%	0%	0	75.660.000,00			KECAMATAN NGUNUT	
	0.00.01.2.02.03	Pelaksanaan Penatausahaan dan Pengujian/Verifikasi Keuangan SKPD	Jumlah Dokumen Penatausahaan dan Pengujian/Verifikasi Keuangan SKPD (dokumen)					6	-	0	-	0%	0%	0	-			KECAMATAN NGUNUT	
	0.00.01.2.02.04	Koordinasi dan Pelaksanaan Akuntansi SKPD	Jumlah Dokumen Koordinasi dan Pelaksanaan Akuntansi SKPD (dokumen)					15	-	0	-	0%	0%	0	-			KECAMATAN NGUNUT	
	0.00.01.2.02.06	Pengelolaan dan Penyiapan Bahan Tanggapan Pemeriksaan	Jumlah Dokumen Bahan Tanggapan Pemeriksaan dan Tindak Lanjut Pemeriksaan (dokumen)					3	-	0	-	0%	0%	0	-			KECAMATAN NGUNUT	
	0.00.01.2.02.07	Koordinasi dan Penyusunan Laporan Keuangan Bulanan / Triwulanan / Semesteran SKPD dan Laporan Koordinasi Penyusunan Laporan Keuangan Bulanan / Triwulanan / Semesteran SKPD (laporan)	Jumlah Laporan Keuangan Bulanan / Triwulanan / Semesteran SKPD dan Laporan Koordinasi Penyusunan Laporan Keuangan Bulanan / Triwulanan / Semesteran SKPD (laporan)					4	-	0	-	0%	0%	0	-			KECAMATAN NGUNUT	
	0.00.01.2.05	Administrasi Kepegawaian Perangkat Daerah	Jumlah dokumen administrasi kepegawaian perangkat daerah (dokumen)					6	-	0	-	0%	0%	0	-	0%	0%		
	0.00.01.2.05.01	Peningkatan Sarana dan Prasarana Disiplin Pegawai	Jumlah Unit Peningkatan Sarana dan Prasarana Disiplin Pegawai (unit)					1	-	0	-	0%	0%	0	-			KECAMATAN NGUNUT	
	0.00.01.2.05.02	Pengadaan Pakaian Dinas beserta Atribut Kelengkapannya	Jumlah Paket Pakaian Dinas beserta Atribut Kelengkapannya (paket)					90	-	0	-	0%	0%	0	-			KECAMATAN NGUNUT	

No	Kode	Urusan / Bidang Urusan / Pemerintahan Daerah dan Program / Kegiatan / Sub Kegiatan	Indikator Kinerja Program(outcome) / Kegiatan(output kegiatan) / Sub Kegiatan (output sub kegiatan)	Target RPJMD Kabupaten Kota pada Tahun 2023 (Akhir Periode RPJMD)		Realisasi Capaian Kinerja RPJMD Perangkat Daerah s/d. Renja		Target Kinerja dan Anggaran RKPD Tahun berjalan yang dievaluasi		Realisasi Capaian Kinerja dan Anggaran RKPD yang dievaluasi		Tingkat Capaian Kinerja dan 9 = 8/7 x 100%		Realisasi Kinerja dan Anggaran RKPD s/d tahun 2023 10 = 6 + 8		Tingkat Capaian Kinerja dan 11 = 10/5 x 100%		Perangkat Daerah Penanggung Jawab	Ket
				K	Rp.	K	Rp.	K	Rp.	K	Rp.	K	Rp.	K	Rp.	K	Rp.		
1	2	3	4	5	6	7	8	9	10	11	12	13	14	15	16	17	18	19	20
	0.00.01.2.05.09	Pendidikan dan Pelatihan Pegawai Berdasarkan Tugas dan Fungsi	Jumlah Pegawai Berdasarkan Tugas dan Fungsi yang Mengikuti Pendidikan dan Pelatihan (orang)			3		0		0%	0%	0						KECAMATAN NGUNUT	
	0.00.01.2.05.10	Sosialisasi Peraturan Perundang-Undangan	Jumlah Orang yang Mengikuti Sosialisasi Peraturan Perundang-Undangan (orang)			5		0		0%	0%	0						KECAMATAN NGUNUT	
	0.00.01.2.05.11	Bimbingan Teknis Implementasi Peraturan Perundang-Undangan	Jumlah Orang yang Mengikuti Bimbingan Teknis Implementasi Peraturan Perundang-Undangan (orang)			5		0		0%	0%	0						KECAMATAN NGUNUT	
	0.00.01.2.06	Administrasi Umum Perangkat Daerah	Persentase penyediaan administrasi umum yang sesuai SOP (%)		130.892.900,00	100		125.970.000,00	0	93.354.989,00	0%	74%	0	224.247.889,00	0%	0%			
	0.00.01.2.06.01	Penyediaan Komponen Instalasi Listrik/Penerangan Bangunan Kantor	Jumlah Paket Komponen Instalasi Listrik/Penerangan Bangunan Kantor yang Disediakan (paket)		2.485.000,00	30		9.211.000,00	22	6.820.000,00	73%	74%	22	9.305.000,00				KECAMATAN NGUNUT	
	0.00.01.2.06.02	Penyediaan Peralatan dan Perlengkapan Kantor	Jumlah Paket Peralatan dan Perlengkapan Kantor yang Disediakan (paket)		52.355.500,00	1710		66.271.200,00	1000	57.712.900,00	58%	87%	1000	110.068.400,00				KECAMATAN NGUNUT	
	0.00.01.2.06.03	Penyediaan Peralatan Rumah Tangga	Jumlah Paket Peralatan Rumah Tangga yang Disediakan (paket)		7.291.500,00	25		4.534.000,00	13	2.852.250,00	52%	63%	13	10.143.750,00				KECAMATAN NGUNUT	
	0.00.01.2.06.05	Penyediaan Barang Cetak dan Pengandaan	Jumlah Paket Barang Cetak dan Pengandaan yang Disediakan (paket)		6.904.900,00	5500		4.243.800,00	3100	3.273.900,00	56%	77%	3100	10.178.800,00				KECAMATAN NGUNUT	
	0.00.01.2.06.08	Fasilitas Kunjungan Tamu	Jumlah Laporan Fasilitas Kunjungan Tamu (laporan)		28.790.000,00	10		16.200.000,00	5	10.500.000,00	50%	65%	5	39.290.000,00				KECAMATAN NGUNUT	
	0.00.01.2.06.09	Penyelenggaraan Rapat Koordinasi dan Konsultasi SKPD	Jumlah Laporan Penyelenggaraan Rapat Koordinasi dan Konsultasi SKPD (laporan)		33.066.000,00	7		25.510.000,00	2	12.195.939,00	29%	48%	2	45.261.939,00				KECAMATAN NGUNUT	
	0.00.01.2.07	Pengadaan Barang Milik Daerah Penunjang Urusan Pemerintah Daerah	Jumlah Barang yang diperoleh (unit)			8		100.270.000,00	0	98.370.000,00	0%	98%	0	98.370.000,00	0%	0%			
	0.00.01.2.07.05	Pengadaan Mebel	Jumlah Paket Mebel yang Disediakan (unit)			12		0		0%	0%	0						KECAMATAN NGUNUT	
	0.00.01.2.07.06	Pengadaan Peralatan dan Mesin Lainnya	Jumlah Unit Peralatan dan Mesin Lainnya yang Disediakan (Unit)			8		100.270.000,00	4	98.370.000,00	50%	98%	4	98.370.000,00				KECAMATAN NGUNUT	
	0.00.01.2.07.10	Pengadaan Sarana dan Prasarana Gedung Kantor atau Bangunan Lainnya	Jumlah Unit Sarana dan Prasarana Gedung Kantor atau Bangunan Lainnya yang Disediakan (Unit)			2		0		0%	0%	0						KECAMATAN NGUNUT	
	0.00.01.2.07.11	Pengadaan Sarana dan Prasarana Pendukung Gedung Kantor atau Bangunan Lainnya	Jumlah Unit Sarana dan Prasarana Pendukung Gedung Kantor atau Bangunan Lainnya yang Disediakan (Unit)			2		0		0%	0%	0						KECAMATAN NGUNUT	
	0.00.01.2.08	Penyediaan Jasa Penunjang Urusan Pemerintahan Daerah	Persentase jasa penunjang yang tersedia (%)		84.936.311,00	100		98.690.000,00	0	45.132.078,00	0%	46%	0	130.068.389,00	0%	0%			
	0.00.01.2.08.02	Penyediaan Jasa Komunikasi, Sumber Daya Air dan Listrik	Jumlah Laporan Penyediaan Jasa Komunikasi, Sumber Daya Air dan Listrik yang Disediakan (laporan)		46.127.436,00	12		53.000.000,00	6	22.303.326,00	50%	42%	6	68.430.762,00				KECAMATAN NGUNUT	
	0.00.01.2.08.04	Penyediaan Jasa Pelayanan Umum Kantor	Jumlah Laporan Penyediaan Jasa Pelayanan Umum Kantor yang Disediakan (laporan)		38.808.875,00	12		45.690.000,00	6	22.828.752,00	50%	50%	6	61.637.627,00				KECAMATAN NGUNUT	
	0.00.01.2.09	Pemeliharaan Barang Milik Daerah Penunjang Urusan Pemerintahan Daerah	Persentase barang milik daerah yang terpelihara (%)		143.776.200,00	100		52.340.000,00	0	18.310.000,00	0%	35%	0	162.086.200,00	0%	0%			
	0.00.01.2.09.02	Penyediaan Jasa Pemeliharaan, Biaya Pemeliharaan, Pajak dan Perizinan Kendaraan Dinas Operasional atau Lananan	Jumlah Kendaraan Dinas Operasional atau Lapangan yang Dipelihara dan Dibayarkan Pajak dan Perizinannya (unit)		31.083.700,00	1		35.100.000,00	2	16.200.000,00	200%	46%	2	47.283.700,00				KECAMATAN NGUNUT	
	0.00.01.2.09.06	Pemeliharaan Peralatan dan Mesin Lainnya	Jumlah Peralatan dan Mesin Lainnya yang Dipelihara (unit)		5.300.000,00	10		4.490.000,00	3	2.110.000,00	30%	47%	3	7.410.000,00				KECAMATAN NGUNUT	
	0.00.01.2.09.09	Pemeliharaan/Rehabilitasi Gedung Kantor dan Bangunan Lainnya	Jumlah Gedung Kantor dan Bangunan Lainnya yang Dipelihara/Direhabilitasi (unit)		107.392.500,00	1		12.750.000,00	0	-	0%	0%	0	107.392.500,00				KECAMATAN NGUNUT	
445	7.01.02	PROGRAM PENYELENGGARAAN PEMERINTAHAN DAN PELAYANAN PUBLIK	Persentase Pelayanan administrasi kecamatan yang sesuai SOP (%)	100	178.215.000,00	100	4.100.000,00	5.000.000,00	0	-	0%	0%	100	4.100.000,00	100%	2%			
	7.01.02.2.04	Pelaksanaan Urusan Pemerintahan yang Dilimpahkan kepada Camat	Persentase pelaksanaan pelayanan PATEN (%)		4.100.000,00	100		5.000.000,00	0	-	0%	0%	0	4.100.000,00	0%	0%			
	7.01.02.2.04.01	Pelaksanaan Urusan Pemerintahan yang Terkait dengan Pelayanan Perizinan Non Usaha	Jumlah Dokumen Non Perizinan Usaha yang Dilaksanakan (dokumen)			5		-	0	-	0%	0%	0	-				KECAMATAN NGUNUT	
	7.01.02.2.04.02	Pelaksanaan Urusan Pemerintahan yang terkait dengan Nonperizinan	Jumlah Laporan Pelaksanaan Nonperizinan pada Urusan Pemerintahan (laporan)		4.100.000,00	10		5.000.000,00	0	-	0%	0%	0	4.100.000,00				KECAMATAN NGUNUT	
446	7.01.03	PROGRAM PEMBERDAYAAN MASYARAKAT DESA DAN KELURAHAN	Persentase Program dan Kegiatan Pemberdayaan Masyarakat Desa yang difasilitasi (%)	100	118.810.000,00	100	49.450.000,00	110.000.000,00	0	82.277.000,00	0%	75%	100	131.727.000,00	100%	111%			
	7.01.03.2.01	Koordinasi Kegiatan Pemberdayaan Desa	Jumlah Kegiatan pemberdayaan desa yang difasilitasi (kegiatan)		49.450.000,00	2		110.000.000,00	0	82.277.000,00	0%	75%	0	131.727.000,00	0%	0%			
	7.01.03.2.01.01	Peningkatan Partisipasi Masyarakat dalam Forum Musyawarah Perencanaan Pembangunan di Desa	Jumlah Lembaga Kemasyarakatan yang Berpartisipasi dalam Forum Musyawarah Perencanaan Pembangunan di Desa (lembaga)		25.000.000,00	10		35.000.000,00	9	34.972.000,00	90%	100%	9	59.972.000,00				KECAMATAN NGUNUT	
	7.01.03.2.01.03	Peningkatan Efektifitas Kegiatan Pemberdayaan Masyarakat di Wilayah Kecamatan	Jumlah Laporan Peningkatan Efektifitas Kegiatan Pemberdayaan Masyarakat di Wilayah Kecamatan (laporan)		24.450.000,00	5		75.000.000,00	4	47.305.000,00	80%	63%	4	71.755.000,00				KECAMATAN NGUNUT	

No	Kode	Urusan / Bidang Urusan / Pemerintahan Daerah dan Program / Kegiatan / Sub Kegiatan	Indikator Kinerja Program(outcome) / Kegiatan(output kegiatan) / Sub Kegiatan (output sub kegiatan)	Target RPJMD Kabupaten Kota pada Tahun 2023 (Akhir Periode RPJMD)		Realisasi Capaian Kinerja RPJMD Perangkat Daerah s/d. Renja		Target Kinerja dan Anggaran RKPD Tahun berjalan yang dievaluasi		Realisasi Capaian Kinerja dan Anggaran RKPD yang dievaluasi		Tingkat Capaian Kinerja dan 9 = 8/7 x 100%		Realisasi Kinerja dan Anggaran RKPD s/d tahun 2023 10 = 6 + 8		Tingkat Capaian Kinerja dan 11 = 10/5 x 100%		Perangkat Daerah Penanggung Jawab	Ket
				K	Rp.	K	Rp.	K	Rp.	K	Rp.	K	Rp.	K	Rp.	K	Rp.		
	7.01.03.2.05	Koordinasi dan Sinkronisasi Pemberlakuan Pembatasan Kegiatan Masyarakat (PPKM)	Jumlah Koordinasi Pembatasan Kegiatan Masyarakat (PPKM) yang difasilitasi (laporan)	-	-	-	-	2	-	0	-	0%	0%	0	-	0%	0%		
	7.01.03.2.05.01	Pencegahan Covid-19 di Tingkat Desa dan Kelurahan	Jumlah Dokumen Pencegahan Covid-19 di Tingkat Desa dan Kelurahan (Dokumen)					12	-	0	-	0%	0%	0	-			KECAMATAN NGUNUT	
	7.01.03.2.05.02	Penanganan Covid-19 di Tingkat Desa dan Kelurahan	Jumlah Dokumen Penanganan Covid-19 di Tingkat Desa dan Kelurahan (Dokumen)					12	-	0	-	0%	0%	0	-			KECAMATAN NGUNUT	
447	7.01.04	PROGRAM KOORDINASI KETENTRAMAN DAN KETERTIBAN UMUM	Persentase desa tertib peraturan perundangan (%)	100	178.215.000,00	100	82.930.000,00	100	50.000.000,00	0	5.250.000,00	0%	11%	100	88.180.000,00	100%	49%		
	7.01.04.2.01	Koordinasi Upaya Penyelenggaraan Ketenteraman dan Ketertiban Umum	Jumlah koordinasi Penyelenggaraan Trantib yang difasilitasi (kali)				82.930.000,00	24	50.000.000,00	0	5.250.000,00	0%	11%	0	88.180.000,00	0%	0%		
	7.01.04.2.01.01	Sinergitas dengan Kepolisian Negara Republik Indonesia, Tentara Nasional Indonesia dan Instansi Vertikal di Wilayah Kecamatan	Jumlah Laporan Hasil Sinergitas dengan Kepolisian Negara Republik Indonesia, Tentara Nasional Indonesia dan Instansi Vertikal di Wilayah Kecamatan (laporan)				82.930.000,00	3	50.000.000,00	1	5.250.000,00	33%	11%	1	88.180.000,00			KECAMATAN NGUNUT	
	7.01.04.2.01.02	Harmonisasi Hubungan dengan Tokoh Agama dan Tokoh Masyarakat	Jumlah Laporan Pelaksanaan Harmonisasi Hubungan dengan Tokoh Agama dan Tokoh Masyarakat (Laporan)				-	1	-	0	-	0%	0%	0	-			KECAMATAN NGUNUT	
448	7.01.05	PROGRAM PENYELENGGARAAN URUSAN PEMERINTAHAN UMUM	Persentase urusan pemerintahan umum yang difasilitasi dalam kegiatan kecamatan (%)	100	118.810.000,00	100	25.000.000,00	100	30.000.000,00	0	-	0%	0%	100	25.000.000,00	100%	21%		
	7.01.05.2.01	Penyelenggaraan Urusan Pemerintahan Umum sesuai Penyelesaian Kepala Daerah	Jumlah kegiatan urusan pemerintahan umum yang difasilitasi (kegiatan)				25.000.000,00	5	30.000.000,00	0	-	0%	0%	0	25.000.000,00	0%	0%		
	7.01.05.2.01.02	Fasilitasi, Koordinasi dan Pembinaan (Bimtek, Sosialisasi, Konsultasi) Wawasan Kebangsaan dan Ketahanan Nasional	Jumlah Orang yang Mengikuti Fasilitasi, Koordinasi dan Pembinaan (Bimtek, Sosialisasi, Konsultasi) Wawasan Kebangsaan dan Ketahanan Nasional (orang)				25.000.000,00	20	30.000.000,00	0	-	0%	0%	0	25.000.000,00			KECAMATAN NGUNUT	
	7.01.05.2.01.05	Penanganan Konflik Sosial Sesuai Ketentuan Peraturan Perundang-Undangan	Jumlah Laporan Konflik yang Ditangani Sesuai Ketentuan Peraturan Perundang-Undangan (laporan)				-	2	-	0	-	0%	0%	0	-			KECAMATAN NGUNUT	
	7.01.05.2.01.08	Pelaksanaan Tugas Forum Koordinasi Pimpinan di Kecamatan	Jumlah Dokumen Tugas Forum Koordinasi Pimpinan di Kecamatan (dokumen)				-	3	-	0	-	0%	0%	0	-			KECAMATAN NGUNUT	
449	7.01.06	PROGRAM PEMBINAAN DAN PENGAWASAN PEMERINTAHAN DESA	Persentase pemerintahan desa yang tertib administrasi (%)	100	118.810.000,00	100	23.630.000,00	100	20.000.000,00	0	-	0%	0%	100	23.630.000,00	100%	20%		
	7.01.06.2.01	Fasilitasi, Rekomendasi dan Koordinasi Pembinaan dan Pengawasan Pemerintahan Desa	Jumlah desa yang dievaluasi kinerja administrasinya (desa)				23.630.000,00	18	20.000.000,00	0	-	0%	0%	0	23.630.000,00	0%	0%		
	7.01.06.2.01.02	Fasilitasi Administrasi Tata Pemerintahan Desa	Jumlah Dokumen yang Difasilitasi dalam rangka Administrasi Tata Pemerintahan Desa (dokumen)				-	18	-	0	-	0%	0%	0	-			KECAMATAN NGUNUT	
	7.01.06.2.01.03	Fasilitasi Pengelolaan Keuangan Desa dan Pendayagunaan Aset Desa	Jumlah Dokumen yang Difasilitasi dalam rangka Pengelolaan Keuangan Desa dan Pendayagunaan Aset Desa (dokumen)				23.630.000,00	18	-	0	-	0%	0%	0	23.630.000,00			KECAMATAN NGUNUT	
	7.01.06.2.01.13	Fasilitasi Penyusunan Perencanaan Pembangunan Partisipatif	Jumlah Dokumen Fasilitasi dalam rangka Perencanaan Pembangunan Partisipatif (dokumen)				-	5	20.000.000,00	0	-	0%	0%	0	-			KECAMATAN NGUNUT	
450	0.00.01	PROGRAM PENUNJANG URUSAN PEMERINTAHAN DAERAH KABUPATEN/KOTA	Indeks Kepuasan Layanan Kesejahteraan (Indeks)	84	3.192.000.000,00	82	2.685.816.098,00	100	2.569.194.187,00	0	1.002.261.654,00	0%	39%	82	3.688.077.752,00	98%	116%		
	0.00.01.2.01	Perencanaan, Penganggaran, dan Evaluasi Kinerja Perangkat Daerah	Presentase Ketepatan waktu penyerahan layanan keuangan (Persen)				1.445.000,00	100	1.200.000,00	0	-	0%	0%	0	1.445.000,00	0%	0%		
	0.00.01.2.01.01	Penyusunan Dokumen Perencanaan Perangkat Daerah	Jumlah Dokumen Perencanaan Perangkat Daerah (Dokumen)				700.000,00	5	950.000,00	0	-	0%	0%	0	700.000,00			KECAMATAN PAGERWOJO	
	0.00.01.2.01.06	Koordinasi dan Penyusunan Laporan Capaian Kinerja dan Ikhtisar Realisasi Kinerja SKPD	Jumlah Laporan Capaian Kinerja dan Ikhtisar Realisasi Kinerja SKPD dan Laporan Hasil Koordinasi Penyusunan Laporan Capaian Kinerja dan Ikhtisar Realisasi Kinerja SKPD (Laporan)				745.000,00	5	250.000,00	0	-	0%	0%	0	745.000,00			KECAMATAN PAGERWOJO	
	0.00.01.2.01.07	Evaluasi Kinerja Perangkat Daerah	Jumlah dokumen evaluasi Kinerja (dokumen)				-	5	-	0	-	0%	0%	0	-			KECAMATAN PAGERWOJO	
	0.00.01.2.02	Administrasi Keuangan Perangkat Daerah	Presentase Ketepatan waktu penyerahan layanan keuangan (Persen)				2.459.814.898,00	100	2.349.688.187,00	0	955.064.834,00	0%	41%	0	3.414.879.732,00	0%	0%		
	0.00.01.2.02.01	Penyediaan Gaji dan Tunjangan ASN	Jumlah Orang yang Menerima Gaji dan Tunjangan ASN (Orang/bulan)				2.382.934.898,00	25	2.340.023.187,00	48	955.064.834,00	192%	41%	48	3.337.999.732,00			KECAMATAN PAGERWOJO	
	0.00.01.2.02.02	Penyediaan Administrasi Pelaksanaan Tugas ASN	Jumlah Dokumen Hasil Penyediaan Administrasi Pelaksanaan Tugas ASN (Dokumen)				75.030.000,00	4	8.325.000,00	0	-	0%	0%	0	75.030.000,00			KECAMATAN PAGERWOJO	
	0.00.01.2.02.06	Pengelolaan dan Penyediaan Bahan Tanggapan Pemeriksaan	Jumlah Dokumen Bahan Tanggapan Pemeriksaan dan Tindak Lanjut Pemeriksaan (Dokumen)				950.000,00	4	700.000,00	0	-	0%	0%	0	950.000,00			KECAMATAN PAGERWOJO	
	0.00.01.2.02.07	Koordinasi dan Penyusunan Laporan Keuangan Bulanan/ Triwulanan/ Semesteran SKPD	Jumlah Laporan Keuangan Bulanan/ Triwulanan/ Semesteran SKPD dan Laporan Koordinasi Penyusunan Laporan Keuangan Bulanan/ Triwulanan/ Semesteran SKPD (Laporan)				900.000,00	4	640.000,00	0	-	0%	0%	0	900.000,00			KECAMATAN PAGERWOJO	

No	Kode	Urusan / Bidang Urusan / Pemerintahan Daerah dan Program / Kegiatan / Sub Kegiatan	Indikator Kinerja Program(outcome) / Kegiatan(output kegiatan) / Sub Kegiatan (output sub kegiatan)	Target RPJMD Kabupaten Kota pada Tahun 2023 (Akhir Periode RPJMD)		Realisasi Capaian Kinerja RPJMD Perangkat Daerah s/d. Renja		Target Kinerja dan Anggaran RKPD Tahun berjalan yang dievaluasi		Realisasi Capaian Kinerja dan Anggaran RKPD yang dievaluasi		Tingkat Capaian Kinerja dan 9 = 8/7 x 100%		Realisasi Kinerja dan Anggaran RKPD s/d tahun 2023 10 = 6 + 8		Tingkat Capaian Kinerja dan 11 = 10/5 x 100%		Perangkat Daerah Penanggung Jawab	Ket	
				K	Rp.	K	Rp.	K	Rp.	K	Rp.	K	Rp.	K	Rp.	K	Rp.			K
1	2	3	4	5	6	7	8	9	10	11	12	13								
	0.00.01.2.03	Administrasi Barang Milik Daerah pada Perangkat Daerah																		
	0.00.01.2.03.06	Penatausahaan Barang Milik Daerah pada SKPD	- / -																	
	0.00.01.2.05	Administrasi Kepegawaian Perangkat Daerah	Presentase Ketepatan waktu penyerahan layanan keuangan (Persen)		8.400.000,00	100		0		0		0		8.400.000,00		0				KECAMATAN PAGERWOJO
			Jumlah Pakaian Dinas (Stel)			40		0		0		0				0				
	0.00.01.2.05.02	Pengadaan Pakaian Dinas beserta Atribut Kelengkapannya	Jumlah Paket Pakaian Dinas beserta Atribut Kelengkapannya (Paket)		8.400.000,00	25		0		0		0		8.400.000,00						KECAMATAN PAGERWOJO
	0.00.01.2.05.09	Pendidikan dan Pelatihan Pegawai Berdasarkan Tugas dan Fungsi	Jumlah Pegawai Berdasarkan Tugas dan Fungsi yang Mengikuti Pendidikan dan Pelatihan (Orang)			3		0		0		0								KECAMATAN PAGERWOJO
	0.00.01.2.06	Administrasi Umum Perangkat Daerah	Presentase Ketepatan waktu penyerahan layanan keuangan (Persen)		102.242.050,00	100		101.067.450,00		16.458.000,00		0		118.700.050,00		0				
	0.00.01.2.06.01	Penyediaan Komponen Instalasi Listrik/Penerangan Bangunan Kantor	Jumlah Paket Komponen Instalasi Listrik/Penerangan Bangunan Kantor yang Disediakan (Paket)		2.398.150,00	1		2.392.450,00		0		0		2.398.150,00						KECAMATAN PAGERWOJO
	0.00.01.2.06.02	Penyediaan Peralatan dan Perlengkapan Kantor	Jumlah Paket Peralatan dan Perlengkapan Kantor yang Disediakan (Paket)		49.912.000,00	1		44.705.000,00		9.184.500,00		100%	21%	59.096.500,00						KECAMATAN PAGERWOJO
	0.00.01.2.06.03	Penyediaan Peralatan Rumah Tangga	Jumlah Paket Peralatan Rumah Tangga yang Disediakan (Paket)		8.592.000,00	1		8.415.000,00		0		0%	0%	8.592.000,00						KECAMATAN PAGERWOJO
	0.00.01.2.06.05	Penyediaan Barang Cetak dan Pengandaan	Jumlah Paket Barang Cetak dan Pengandaan yang Disediakan (Paket)		10.413.900,00	1		12.713.000,00		2.188.500,00		100%	17%	12.602.400,00						KECAMATAN PAGERWOJO
	0.00.01.2.06.08	Fasilitas Kunjungan Tamu	Jumlah Laporan Fasilitas Kunjungan Tamu (Laporan)		9.000.000,00	12		14.850.000,00		3		25%	7%	9.975.000,00						KECAMATAN PAGERWOJO
	0.00.01.2.06.09	Penyelenggaraan Rapat Koordinasi dan Konsultasi SKPD	Jumlah Laporan Penyelenggaraan Rapat Koordinasi dan Konsultasi SKPD (Laporan)		21.926.000,00	12		17.992.000,00		3		25%	23%	26.036.000,00						KECAMATAN PAGERWOJO
	0.00.01.2.07	Pengadaan Barang Milik Daerah Penunjang Urusan Pemerintah Daerah	Presentase Ketepatan waktu penyerahan layanan keuangan (Persen)		14.000.000,00	100		5.250.000,00		0		0%	0%	14.000.000,00		0				
	0.00.01.2.07.05	Pengadaan Mebel	Jumlah Paket Mebel yang Disediakan (Unit)		14.000.000,00	4		5.250.000,00		0		0%	0%	14.000.000,00						KECAMATAN PAGERWOJO
	0.00.01.2.07.11	Pengadaan Sarana dan Prasarana Pendukung Gedung Kantor atau Bangunan Lainnya	Jumlah sarpras pendukung geng/bangunan lainnya yang dibeli (unit)			2		0		0		0%	0%							KECAMATAN PAGERWOJO
	0.00.01.2.08	Penyediaan Jasa Penunjang Urusan Pemerintahan Daerah	Presentase Ketepatan waktu penyerahan layanan keuangan (Persen)		62.956.350,00	100		79.146.000,00		15.328.820,00		0%	19%	78.285.170,00		0				
	0.00.01.2.08.02	Penyediaan Jasa Komunikasi, Sumber Daya Air dan Listrik	Jumlah Laporan Penyediaan Jasa Komunikasi, Sumber Daya Air dan Listrik yang Disediakan (Laporan)		6.696.024,00	12		19.194.000,00		3		25%	3%	7.281.011,00						KECAMATAN PAGERWOJO
	0.00.01.2.08.04	Penyediaan Jasa Pelayanan Umum Kantor	Jumlah Laporan Penyediaan Jasa Pelayanan Umum Kantor yang Disediakan (Laporan)		56.260.326,00	12		59.952.000,00		3		25%	25%	71.004.159,00						KECAMATAN PAGERWOJO
	0.00.01.2.09	Pemeliharaan Barang Milik Daerah Penunjang Urusan Pemerintahan Daerah	Presentase Ketepatan waktu penyerahan layanan keuangan (Persen)		36.957.800,00	100		32.842.550,00		15.410.000,00		0%	47%	52.367.800,00		0				
	0.00.01.2.09.02	Penyediaan Jasa Pemeliharaan, Biaya Pemeliharaan, Pajak dan Perizinan Kendaraan Dinas Operasional atau Lanjutan	Jumlah Kendaraan Dinas Operasional atau Lapangan yang Dipelihara dan Dibayarkan Pajak dan Perizinannya (Unit)		26.527.800,00	5		23.900.000,00		1		20%	50%	38.367.800,00						KECAMATAN PAGERWOJO
	0.00.01.2.09.06	Pemeliharaan Peralatan dan Mesin Lainnya	Jumlah Peralatan dan Mesin Lainnya yang Dipelihara (Unit)		8.280.000,00	1		6.880.000,00		1		100%	52%	11.850.000,00						KECAMATAN PAGERWOJO
	0.00.01.2.09.09	Pemeliharaan/Rehabilitasi Gedung Kantor dan Bangunan Lainnya	Jumlah Sarana dan Prasarana Pendukung Gedung Kantor atau Bangunan Lainnya yang Dipelihara/Direhabilitasi (Unit)		2.150.000,00	1		2.062.550,00		0		0%	0%	2.150.000,00						KECAMATAN PAGERWOJO
			Jumlah Gedung Kantor dan Bangunan Lainnya yang Dipelihara/Direhabilitasi (Unit)							0		0%								
451	7.01.02	PROGRAM PENYELENGGARAAN PEMERINTAHAN DAN PELAYANAN PUBLIK	Persentase Pelayanan administrasi Kecamatan yang sesuai SOP (%)	100	178.000.000,00	100	157.904.700,00	100	5.000.000,00	0	-	0%	0%	100	157.904.700,00	100%	89%			
	7.01.02.2.04	Pelaksanaan Urusan Pemerintahan yang Dilimpahkan kepada Camat	Persentase pelaksanaan pelayanan PATEN (%)		157.904.700,00	100		5.000.000,00		0		0%	0%	157.904.700,00		0				
	7.01.02.2.04.01	Pelaksanaan Urusan Pemerintahan yang terkait dengan Pelayanan Perizinan Non Usaha	Jumlah perijinan yang dilayani (dokumen)			4		0		0		0%	0%							KECAMATAN PAGERWOJO
			Jumlah Dokumen Non Perizinan Usaha yang Dilaksanakan (Dokumen)			12		0		0		0%								
	7.01.02.2.04.02	Pelaksanaan Urusan Pemerintahan yang terkait dengan Nonperizinan	Jumlah Laporan Pelaksanaan Non Perizinan pada urusan pemerintahan (Laporan)		157.904.700,00	12		5.000.000,00		0		0%	0%	157.904.700,00						KECAMATAN PAGERWOJO
452	7.01.03	PROGRAM PEMBERDAYAAN MASYARAKAT DESA DAN KELURAHAN	Persentase program dan kegiatan Pemberdayaan Masyarakat Desa yang difasilitasi. (%)	100	118.000.000,00	100	57.014.000,00	100	90.000.000,00	0	29.950.000,00	0%	33%	100	86.964.000,00	100%	74%			
	7.01.03.2.01	Koordinasi Kegiatan Pemberdayaan Desa	Persentase program dan kegiatan Pemberdayaan Masyarakat Desa yang difasilitasi. (Persen)		57.014.000,00	100		90.000.000,00		0		29.950.000,00		86.964.000,00		0				
			Jumlah kegiatan pemberdayaan desa yang difasilitasi (Desa)			11		0		0		0%				0				

No	Kode	Urusan / Bidang Urusan / Pemerintahan Daerah dan Program / Kegiatan / Sub Kegiatan	Indikator Kinerja Program(outcome) / Kegiatan(output kegiatan) / Sub Kegiatan (output sub kegiatan)	Target RPJMD Kabupaten Kota pada Tahun 2023 (Akhir Periode RPJMD)		Realisasi Capaian Kinerja RPJMD Perangkat Daerah s/d. Renja		Target Kinerja dan Anggaran RKPD Tahun berjalan yang dievaluasi		Realisasi Capaian Kinerja dan Anggaran RKPD yang dievaluasi		Tingkat Capaian Kinerja dan Anggaran RKPD s/d tahun 2023		Tingkat Capaian Kinerja dan Anggaran RKPD s/d tahun 2023		Perangkat Daerah Penanggung Jawab	Ket	
				K	Rp.	K	Rp.	K	Rp.	K	Rp.	K	Rp.	K	Rp.			K
1	2	3	4	5	6	7	8	9	10	11	12	13	14	15	16	17	18	
	7.01.03.2.01.01	Peningkatan Partisipasi Masyarakat dalam Forum Musyawarah Perencanaan Pembangunan di Desa	Jumlah Lembaga Kemasyarakatan yang Berpartisipasi dalam Forum Musyawarah Perencanaan Pembangunan di Desa (Lembaga Kemasyarakatan)		12.014.000,00	4	35.000.000,00	4	29.950.000,00	100%	86%	4	41.964.000,00			KECAMATAN PAGERWOJO		
	7.01.03.2.01.02	Sinkronisasi Program Kerja dan Kegiatan Pemberdayaan Masyarakat yang dilakukan oleh Pemerintah dan Swasta di Wilayah Kerja Kecamatan	Jumlah pelaksanaan sinkronisasi (kali)			4		0		0%	0%	0				KECAMATAN PAGERWOJO		
	7.01.03.2.01.03	Peningkatan Efektifitas Kegiatan Pemberdayaan Masyarakat di Wilayah Kecamatan	Jumlah Laporan Peningkatan Efektifitas Kegiatan Pemberdayaan Masyarakat di Wilayah Kecamatan (Laporan)		45.000.000,00	12	55.000.000,00	0		0%	0%	0	45.000.000,00			KECAMATAN PAGERWOJO		
	7.01.03.2.05	Koordinasi dan Sinkronisasi Pemberlakuan Pembatasan Kegiatan Masyarakat (PPKM)	Jumlah Koordinasi Pemberlakuan Pembatasan Kegiatan Masyarakat (Koordinasi)			-	12	-	0	-	0%	0%	0	-	0%	0%		
	7.01.03.2.05.01	Penegahan Covid-19 di Tingkat Desa dan Kelurahan	Jumlah Dokumen Penegahan Covid-19 di Tingkat Desa dan Kelurahan (Dokumen)			12		-	0	-	0%	0%	0	-		KECAMATAN PAGERWOJO		
	7.01.03.2.05.02	Penanganan Covid-19 di Tingkat Desa dan Kelurahan	Jumlah Dokumen Penanganan Covid-19 di Tingkat Desa dan Kelurahan (Dokumen)			12		-	0	-	0%	0%	0	-		KECAMATAN PAGERWOJO		
453	7.01.04	PROGRAM KOORDINASI KETENTERAMAN DAN KETERTIBAN UMUM	Persentase desa tertib peraturan perundangan (%)	100	178.000.000,00	100	101.176.500,00	100	70.000.000,00	0	0%	0%	100	101.176.500,00	100%	57%		
	7.01.04.2.01	Koordinasi Upaya Penyelenggaraan Ketenteraman dan Ketertiban Umum	Persentase Desa tertib Peraturan Perundang-undangan (Persen)		101.176.500,00	100	70.000.000,00	0		0%	0%	0	101.176.500,00	0%	0%			
			Jumlah Koordinasi penyelenggaraan tranrib yang difasilitasi (Laporan)			12		0		0%	0%	0		0%				
	7.01.04.2.01.01	Sinergitas dengan Kepolisian Negara Republik Indonesia, Tentara Nasional Indonesia dan Instansi Vertikal di Wilayah Kecamatan	Jumlah Laporan Hasil Sinergitas dengan Kepolisian Negara Republik Indonesia, Tentara Nasional Indonesia dan Instansi Vertikal di Wilayah Kecamatan (Laporan)		101.176.500,00	12	70.000.000,00	0		0%	0%	0	101.176.500,00			KECAMATAN PAGERWOJO		
	7.01.04.2.01.02	Harmonisasi Hubungan dengan Tokoh Agama dan Tokoh Masyarakat	Jumlah Laporan Pelaksanaan Harmonisasi Hubungan dengan Tokoh Agama dan Tokoh Masyarakat (Laporan)			2		0		0%	0%	0				KECAMATAN PAGERWOJO		
454	7.01.05	PROGRAM PENYELENGGARAAN URUSAN PEMERINTAHAN UMUM	Persentase urusan pemerintahan umum yang difasilitasi dalam kegiatan Kecamatan (%)	100	178.000.000,00	100	23.000.000,00	100	30.000.000,00	0	0%	0%	100	23.000.000,00	100%	13%		
	7.01.05.2.01	Penyelenggaraan Urusan Pemerintahan Umum sesuai Penugasan Kepala Daerah	Persentase Urusan Pemerintahan Umum sesuai Penugasan Kepala Daerah (Persen)		23.000.000,00	100	30.000.000,00	0		0%	0%	0	23.000.000,00	0%	0%			
			Jumlah Kegiatan urusan pemerintahan umum yang difasilitasi (Kegiatan)			1		0		0%	0%	0		0%				
	7.01.05.2.01.02	Fasilitasi, Koordinasi dan Pembinaan (Bimtek, Sosialisasi, Konsultasi) Wawasan Kebangsaan dan Ketahanan Nasional	Jumlah Orang yang Mengikuti Fasilitasi, Koordinasi dan Pembinaan (Bimtek, Sosialisasi, Konsultasi) Wawasan Kebangsaan dan Ketahanan Nasional (Orang)		23.000.000,00	100	30.000.000,00	0		0%	0%	0	23.000.000,00			KECAMATAN PAGERWOJO		
	7.01.05.2.01.05	Penanganan Konflik Sosial Sesuai Ketentuan Peraturan Perundang-Undangan	Jumlah Laporan Konflik yang Ditangani Sesuai Ketentuan Peraturan Perundang-Undangan (Laporan)			2		0		0%	0%	0				KECAMATAN PAGERWOJO		
	7.01.05.2.01.08	Pelaksanaan Tugas Forum Koordinasi Pimpinan di Kecamatan	JUMLAH KONFLIK SOSIAL YANG DIFASILITASI PENYELESAIANNYA (DESA)			11		0		0%	0%	0				KECAMATAN PAGERWOJO		
455	7.01.06	PROGRAM PEMBINAAN DAN PENGAWASAN PEMERINTAHAN DESA	Persentase Pemerintahan Desa yang Tertib Administrasi (%)	100	118.810.000,00	100	25.000.000,00	100	20.000.000,00	0	0%	0%	100	25.000.000,00	100%	21%		
	7.01.06.2.01	Fasilitasi, Rekomendasi dan Koordinasi Pembinaan dan Pengawasan Pemerintahan Desa	Persentase Pemerintahan Desa yang Tertib Administrasi (Persen)		25.000.000,00	100	20.000.000,00	0		0%	0%	0	25.000.000,00	0%	0%			
	7.01.06.2.01.02	Fasilitasi Administrasi Tata Pemerintahan Desa	Jumlah Dokumen yang Difasilitasi dalam rangka Administrasi Tata Pemerintahan Desa (Dokumen)			12		0		0%	0%	0				KECAMATAN PAGERWOJO		
	7.01.06.2.01.03	Fasilitasi Pengelolaan Keuangan Desa dan Pendayagunaan Aset Desa	Jumlah Dokumen yang Difasilitasi dalam rangka Pengelolaan Keuangan Desa dan Pendayagunaan Aset Desa (Dokumen)		25.000.000,00	12		0		0%	0%	0	25.000.000,00			KECAMATAN PAGERWOJO		
	7.01.06.2.01.13	Fasilitasi Penyusunan Perencanaan Pembangunan Partisipatif	Jumlah Dokumen Fasilitasi dalam rangka Perencanaan Pembangunan Partisipatif (Dokumen)			4	20.000.000,00	0		0%	0%	0				KECAMATAN PAGERWOJO		
456	0.00.01	PROGRAM PENUNJANG URUSAN PEMERINTAHAN DAERAH KABUPATEN/KOTA	indeks kepuasan layanan kesekretariatan (%)	82	3.920.730.000,00	85,15	2.944.499.646,00	100	2.873.150.583,00	0	1.505.199.328,00	0%	52%	85,15	4.449.698.974,00	104%	113%	
	0.00.01.2.01	Perencanaan, Penganggaran, dan Evaluasi Kinerja Perangkat Daerah	Jumlah Dokumen Perencanaan, Penganggaran, Evaluasi dan laoran Kinerja (Dokumen)			3		0		0%	0%	0		0%	0%			
			Jumlah Dokumen Perencanaan, Penganggaran, Evaluasi dan Laporan Kinerja (Dokumen)					0		0%	0%	0		0%				
	0.00.01.2.01.01	Penyusunan Dokumen Perencanaan Perangkat Daerah	Jumlah Dokumen Perencanaan PD (Dokumen)			2		0		0%	0%	0				KECAMATAN PAKEL		
			Jumlah dokumen perencanaan daerah (dokumen)			4		0		0%	0%	0						
	0.00.01.2.01.07	Evaluasi Kinerja Perangkat Daerah	Jumlah Dokumen Evaluasi Kinerja (Dokumen)			2		0		0%	0%	0				KECAMATAN PAKEL		

No	Kode	Urusan / Bidang Urusan / Pemerintahan Daerah dan Program / Kegiatan / Sub Kegiatan	Indikator Kinerja Program(outcome) / Kegiatan(output kegiatan) / Sub Kegiatan (output sub kegiatan)	Target RPJMD Kabupaten Kota pada Tahun 2023 (Akhir Periode RPJMD)		Realisasi Capaian Kinerja RPJMD Perangkat Daerah s/d. Renja		Target Kinerja dan Anggaran RKPD Tahun berjalan yang dievaluasi		Realisasi Capaian Kinerja dan Anggaran RKPD yang dievaluasi		Tingkat Capaian Kinerja dan 9 = 8/7 x 100%		Realisasi Kinerja dan Anggaran RKPD s/d tahun 2023 10 = 6 + 8		Tingkat Capaian Kinerja dan 11 = 10/5 x 100%		Perangkat Daerah Penanggung Jawab	Ket	
				K	Rp.	K	Rp.	K	Rp.	K	Rp.	K	Rp.	K	Rp.	K	Rp.			K
			Jumlah dokumen evaluasi kinerja PD (dokumen)																	
	0.00.01.2.02	Administrasi Keuangan Perangkat Daerah	Jumlah dokumen administrasi keuangan (dokumen)		2.682.724.254,00		14	2.633.614.083,00	0	1.401.229.894,00	0%	53%	0	4.083.954.148,00	0%	0%				
	0.00.01.2.02.01	Penyediaan Gaji dan Tunjangan ASN	Jumlah Orang yang Menerima Gaji dan Tunjangan ASN (Orang/bulan)		2.604.779.254,00		31	2.611.391.583,00	17	1.401.229.894,00	55%	54%	17	4.006.009.148,00					KECAMATAN PAKEL	
	0.00.01.2.02.02	Penyediaan Administrasi Pelaksanaan Tugas ASN	Jumlah Dokumen Hasil Penyediaan Administrasi Pelaksanaan Tugas ASN (Dokumen)		76.080.000,00		4	17.100.000,00	0	-	0%	0%	0	76.080.000,00					KECAMATAN PAKEL	
	0.00.01.2.02.07	Koordinasi dan Penyusunan Laporan Keuangan Bulanan/ Triwulanan/ Semesteran SKPD dan Laporan Koordinasi Penyusunan Laporan Keuangan Bulanan/ Triwulanan/ Semesteran SKPD (Laporan)	Jumlah Laporan Keuangan Bulanan/ Triwulanan/ Semesteran SKPD dan Laporan Koordinasi Penyusunan Laporan Keuangan Bulanan/ Triwulanan/ Semesteran SKPD (Laporan)		1.865.000,00		4	5.122.500,00	0	-	0%	0%	0	1.865.000,00					KECAMATAN PAKEL	
	0.00.01.2.05	Administrasi Kepegawaian Perangkat Daerah	Jumlah pakaian dinas (unit)		8.400.000,00		21	11.500.000,00	0	11.500.000,00	0%	100%	0	19.900.000,00	0%	0%				
			Jumlah Dokumen Administrasi Kepegawaian PD (Dokumen)				1		0		0%		0		0%					
	0.00.01.2.05.02	Pengadaan Pakaian Dinas beserta Atribut Kelengkapannya	Jumlah Paket Pakaian Dinas beserta Atribut Kelengkapannya (Paket)		8.400.000,00		2	11.500.000,00	2	11.500.000,00	100%	100%	2	19.900.000,00					KECAMATAN PAKEL	
	0.00.01.2.05.09	Pendidikan dan Pelatihan Pegawai Berdasarkan Tugas dan Fungsi	Jumlah Pegawai Berdasarkan Tugas dan Fungsi yang Mengikuti Pendidikan dan Pelatihan (Orang)				2		0	-	0%	0%	0	-					KECAMATAN PAKEL	
	0.00.01.2.05.10	Sosialisasi Peraturan Perundang-Undangan	Jumlah Sosialisasi Peraturan Perundang-undangan (kegiatan)				1		0	-	0%	0%	0	-					KECAMATAN PAKEL	
	0.00.01.2.06	Administrasi Umum Perangkat Daerah	Persentase Penyediaan Administrasi Umum yang sesuai SOP (Persen)		104.136.500,00		100	81.429.500,00	0	32.776.500,00	0%	40%	0	136.913.000,00	0%	0%				
	0.00.01.2.06.01	Penyediaan Komponen Instalasi Listrik/Penerangan Bangunan Kantor	Jumlah Paket Komponen Instalasi Listrik/Penerangan Bangunan Kantor yang Disediakan (Paket)		3.958.000,00		1	5.516.000,00	0	1.900.000,00	0%	34%	0	5.858.000,00					KECAMATAN PAKEL	
	0.00.01.2.06.02	Penyediaan Peralatan dan Perlengkapan Kantor	Jumlah Paket Peralatan dan Perlengkapan Kantor yang Disediakan (Paket)		40.805.000,00		36	25.726.500,00	13	9.230.000,00	36%	36%	13	50.035.000,00					KECAMATAN PAKEL	
	0.00.01.2.06.03	Penyediaan Peralatan Rumah Tangga	Jumlah Paket Peralatan Rumah Tangga yang Disediakan (Paket)		9.263.000,00		7	10.189.000,00	2	2.471.000,00	29%	24%	2	11.734.000,00					KECAMATAN PAKEL	
	0.00.01.2.06.05	Penyediaan Barang Cetak dan Penggandaan	Jumlah Paket Barang Cetak dan Penggandaan yang Disediakan (Paket)		12.033.000,00		1	11.391.000,00	0	8.660.500,00	0%	76%	0	20.693.500,00					KECAMATAN PAKEL	
	0.00.01.2.06.08	Fasilitas Kunjungan Tamu	Jumlah Laporan Fasilitas Kunjungan Tamu (Laporan)		10.887.500,00		1	13.855.000,00	0	2.470.000,00	0%	18%	0	13.357.500,00					KECAMATAN PAKEL	
	0.00.01.2.06.09	Penyelenggaraan Rapat Koordinasi dan Konsultasi SKPD	Jumlah Laporan Penyelenggaraan Rapat Koordinasi dan Konsultasi SKPD (Laporan)		27.190.000,00		1	14.752.000,00	0	8.045.000,00	0%	55%	0	35.235.000,00					KECAMATAN PAKEL	
	0.00.01.2.07	Pengadaan Barang Milik Daerah Penunjang Urusan Pemerintah Daerah	- (unit)		8.250.000,00		3	9.500.000,00	0	-	0%	0%	0	8.250.000,00	0%	0%				
			Jumlah barang yang diperoleh (unit)						0		0%		0		0%					
	0.00.01.2.07.05	Pengadaan Mebel	Jumlah Paket Mebel yang Disediakan (Unit)		8.250.000,00		4	9.500.000,00	0	-	0%	0%	0	8.250.000,00					KECAMATAN PAKEL	
	0.00.01.2.08	Penyediaan Jasa Penunjang Urusan Pemerintahan Daerah	Persentase Jasa Penunjang yang tersedia (Persen)		114.728.992,00		100	91.054.000,00	0	41.519.934,00	0%	46%	0	156.248.926,00	0%	0%				
	0.00.01.2.08.02	Penyediaan Jasa Komunikasi, Sumber Daya Air dan Listrik	Jumlah Laporan Penyediaan Jasa Komunikasi, Sumber Daya Air dan Listrik yang Disediakan (Laporan)		81.878.992,00		12	63.640.000,00	6	27.822.684,00	50%	44%	6	109.701.676,00					KECAMATAN PAKEL	
	0.00.01.2.08.03	Penyediaan Jasa Peralatan dan Perlengkapan Kantor	Jumlah Laporan Penyediaan Jasa Peralatan dan Perlengkapan Kantor yang Disediakan (Laporan)		32.850.000,00		2	-	0	-	0%	0%	0	32.850.000,00					KECAMATAN PAKEL	
	0.00.01.2.08.04	Penyediaan Jasa Pelayanan Umum Kantor	Jumlah Laporan Penyediaan Jasa Pelayanan Umum Kantor yang Disediakan (Laporan)				12	27.414.000,00	6	13.697.250,00	50%	50%	6	13.697.250,00					KECAMATAN PAKEL	
	0.00.01.2.09	Pemeliharaan Barang Milik Daerah Penunjang Urusan Pemerintahan Daerah	Persentase Barang Milik Daerah yang Terpelihara (Persen)		26.259.900,00		100	46.053.000,00	0	18.173.000,00	0%	39%	0	44.432.900,00	0%	0%				
	0.00.01.2.09.02	Penyediaan Jasa Pemeliharaan, Biaya Pemeliharaan, Pajak dan Perizinan Kendaraan Dinas Operasional atau Langanan	Jumlah Kendaraan Dinas Operasional atau Lapangan yang Dipelihara dan Dibayarkan Pajak dan Perizinannya (Unit)		20.994.900,00		9	35.100.000,00	2	8.900.000,00	22%	25%	2	29.894.900,00					KECAMATAN PAKEL	
	0.00.01.2.09.06	Pemeliharaan Peralatan dan Mesin Lainnya	Jumlah Peralatan dan Mesin Lainnya yang Dipelihara (Unit)				15	7.190.000,00	12	5.510.000,00	80%	77%	12	5.510.000,00					KECAMATAN PAKEL	
	0.00.01.2.09.09	Pemeliharaan/Rehabilitasi Gedung Kantor dan Bangunan Lainnya	Jumlah Gedung Kantor dan Bangunan Lainnya yang Dipelihara/Direhabilitasi (Unit)		5.265.000,00		1	3.763.000,00	1	3.763.000,00	100%	100%	1	9.028.000,00					KECAMATAN PAKEL	
457	7.01.02	PROGRAM PENYELENGGARAAN PEMERINTAHAN DAN PELAYANAN PUBLIK	Persentase pelayanan administrasi kecamatan yang sesuai SOP (%)	100	178.215.000,00	100	4.975.000,00	5.000.000,00	0	-	0%	0%	100	4.975.000,00	100%	3%				
	7.01.02.2.04	Pelaksanaan Urusan Pemerintahan yang Dilimpahkan kepada Camat	Persentase Pelaksanaan Pelayanan PATEN (Persen)		4.975.000,00		100	5.000.000,00	0	-	0%	0%	0	4.975.000,00	0%	0%				
	7.01.02.2.04.01	Pelaksanaan Urusan Pemerintahan yang Terkait dengan Pelayanan Perizinan Non Usaha	Jumlah Dokumen Non Perizinan Usaha yang Dilaksanakan (Dokumen)		4.975.000,00		1	-	0	-	0%	0%	0	4.975.000,00					KECAMATAN PAKEL	
	7.01.02.2.04.02	Pelaksanaan Urusan Pemerintahan yang terkait dengan Nonperizinan	Jumlah Laporan Pelaksanaan Nonperizinan pada Urusan Pemerintahan (Laporan)		-		1	5.000.000,00	0	-	0%	0%	0	-					KECAMATAN PAKEL	

No	Kode	Urusan / Bidang Urusan / Pemerintahan Daerah dan Program / Kegiatan / Sub Kegiatan	Indikator Kinerja Program(outcome) / Kegiatan(output kegiatan) / Sub Kegiatan (output sub kegiatan)	Target RPJMD Kabupaten Kota pada Tahun 2023 (Akhir Periode RPJMD)		Realisasi Capaian Kinerja RPJMD Perangkat Daerah s/d. Renja		Target Kinerja dan Anggaran RKPD Tahun berjalan yang dievaluasi		Realisasi Capaian Kinerja dan Anggaran RKPD yang dievaluasi		Tingkat Capaian Kinerja dan Anggaran RKPD s/d tahun 2023		Tingkat Capaian Kinerja dan Anggaran RKPD s/d tahun 2023		Perangkat Daerah Penanggung Jawab	Ket		
				K	Rp.	K	Rp.	K	Rp.	K	Rp.	K	Rp.	K	Rp.			K	Rp.
458	7.01.03	PROGRAM PEMBERDAYAAN MASYARAKAT DESA DAN KELURAHAN	Persentase Program dan Kegiatan Pemberdayaan Masyarakat Desa yang di fasilitasi (Persen)	100	154.453.000,00	100	68.708.500,00	100	90.000.000,00	0	66.939.000,00	0%	74%	100	135.647.500,00	100%	88%		
	7.01.03.2.01	Koordinasi Kegiatan Pemberdayaan Desa	Jumlah Kegiatan Pemberdayaan Desa yang difasilitasi (kali)				68.708.500,00	3	90.000.000,00	0	66.939.000,00	0%	74%	0	135.647.500,00	0%	0%		
	7.01.03.2.01.01	Peningkatan Partisipasi Masyarakat dalam Forum Musyawarah Perencanaan Pembangunan di Desa	Jumlah Lembaga Kemasyarakatan yang Berpartisipasi dalam Forum Musyawarah Perencanaan Pembangunan di Desa (Lembaga)				24.960.000,00	19	35.000.000,00	19	34.939.000,00	100%	100%	19	59.899.000,00			KECAMATAN PAKEL	
	7.01.03.2.01.03	Peningkatan Efektifitas Kegiatan Pemberdayaan Masyarakat di Wilayah Kecamatan	Jumlah Laporan Peningkatan Efektifitas Kegiatan Pemberdayaan Masyarakat di Wilayah Kecamatan (Laporan)				43.748.500,00	1	55.000.000,00	1	32.000.000,00	100%	58%	1	75.748.500,00			KECAMATAN PAKEL	
	7.01.03.2.05	Koordinasi dan Sinkronisasi Pemberlakuan Pembatasan Kegiatan Masyarakat (PPKM)	Jumlah Dokumen Pencegahan Covid-19 di Tingkat Desa dan Kelurahan (Desa)				-	19	-	0	-	0%	0%	0	-	0%	0%		
	7.01.03.2.05.01	Pencegahan Covid-19 di Tingkat Desa dan Kelurahan	Jumlah Dokumen Pencegahan Covid-19 di Tingkat Desa dan Kelurahan (Dokumen)					19		0		0%	0%	0				KECAMATAN PAKEL	
	7.01.03.2.05.02	Penanganan Covid-19 di Tingkat Desa dan Kelurahan	Jumlah Dokumen Penanganan Covid-19 di Tingkat Desa dan Kelurahan (Dokumen)					19		0		0%	0%	0				KECAMATAN PAKEL	
459	7.01.04	PROGRAM KOORDINASI KETENTERAMAN DAN KETERTIBAN UMUM	Persentase Desa tertib Peraturan Perundang-undangan (%)	100	178.215.000,00	100	83.000.000,00	100	50.000.000,00	0	1.600.000,00	0%	3%	100	84.600.000,00	100%	47%		
	7.01.04.2.01	Koordinasi Upaya Penyelenggaraan Ketenteraman dan Ketertiban Umum	(kali)				83.000.000,00	4	50.000.000,00	0	1.600.000,00	0%	3%	0	84.600.000,00	0%	0%		
			Jumlah koordinasi Penyelenggaraan Tantrib yang difasilitasi (kali)							0		0%		0		0%			
	7.01.04.2.01.01	Sinergitas dengan Kepolisian Negara Republik Indonesia, Tentara Nasional Indonesia dan Instansi Vertikal di Wilayah Kecamatan	Jumlah Laporan Hasil Sinergitas dengan Kepolisian Negara Republik Indonesia, Tentara Nasional Indonesia dan Instansi Vertikal di Wilayah Kecamatan (Laporan)				83.000.000,00	1	50.000.000,00	0	1.600.000,00	0%	3%	0	84.600.000,00			KECAMATAN PAKEL	
	7.01.04.2.01.02	Harmonisasi Hubungan dengan Tokoh Agama dan Tokoh Masyarakat	Jumlah Laporan Pelaksanaan Harmonisasi Hubungan dengan Tokoh Agama dan Tokoh Masyarakat (Laporan)				-	1	-	0	-	0%	0%	0	-			KECAMATAN PAKEL	
460	7.01.05	PROGRAM PENYELENGGARAAN URUSAN PEMERINTAHAN UMUM	Persentase urusan pemerintahan umum yang difasilitasi dalam kegiatan Kecamatan (%)	100	166.334.000,00	100	24.875.000,00	100	30.000.000,00	0	-	0%	0%	100	24.875.000,00	100%	15%		
	7.01.05.2.01	Penyelenggaraan Urusan Pemerintahan Umum sesuai Penugasan Kepala Daerah	(kali)				24.875.000,00	1	30.000.000,00	0	-	0%	0%	0	24.875.000,00	0%	0%		
			Jumlah kegiatan urusan pemerintahan umum yang difasilitasi (kegiatan)							0		0%		0		0%			
	7.01.05.2.01.02	Fasilitasi, Koordinasi dan Pembinaan (Bimtek, Sosialisasi, Konsultasi) Wawasan Kebangsaan dan Ketahanan Nasional	Jumlah Orang yang Mengikuti Fasilitasi, Koordinasi dan Pembinaan (Bimtek, Sosialisasi, Konsultasi) Wawasan Kebangsaan dan Ketahanan Nasional (Orang)				24.875.000,00	100	30.000.000,00	0	-	0%	0%	0	24.875.000,00			KECAMATAN PAKEL	
	7.01.05.2.01.05	Penanganan Konflik Sosial Sesuai Ketentuan Peraturan Perundang-Undangan	Jumlah Laporan Konflik yang Ditangani Sesuai Ketentuan Peraturan Perundang-Undangan (Laporan)				-	1	-	0	-	0%	0%	0	-			KECAMATAN PAKEL	
461	7.01.06	PROGRAM PEMBINAAN DAN PENGAWASAN PEMERINTAHAN DESA	Persentase Pemerintahan Desa yang Tertib Administrasi (%)	100	118.810.000,00	100	25.000.000,00	100	20.000.000,00	0	-	0%	0%	100	25.000.000,00	100%	21%		
	7.01.06.2.01	Fasilitasi, Rekomendasi dan Koordinasi Pembinaan dan Pengawasan Pemerintahan Desa	Jumlah Desa yang dievaluasi kinerja administrasinya (Desa)				25.000.000,00	19	20.000.000,00	0	-	0%	0%	0	25.000.000,00	0%	0%		
	7.01.06.2.01.02	Fasilitasi Administrasi Tata Pemerintahan Desa	Jumlah Dokumen yang Difasilitasi dalam rangka Administrasi Tata Pemerintahan Desa (Dokumen)				-	1	-	0	-	0%	0%	0	-			KECAMATAN PAKEL	
	7.01.06.2.01.03	Fasilitasi Pengelolaan Keuangan Desa dan Pendayagunaan Aset Desa	Jumlah Dokumen yang Difasilitasi dalam rangka Pengelolaan Keuangan Desa dan Pendayagunaan Aset Desa (Dokumen)				25.000.000,00	1	-	0	-	0%	0%	0	25.000.000,00			KECAMATAN PAKEL	
	7.01.06.2.01.13	Fasilitasi Penyusunan Perencanaan Pembangunan Partisipatif	Jumlah Dokumen Fasilitasi dalam rangka Perencanaan Pembangunan Partisipatif (Dokumen)				-	1	20.000.000,00	0	-	0%	0%	0	-			KECAMATAN PAKEL	
462	0.00.01	PROGRAM PENUNJANG URUSAN PEMERINTAHAN DAERAH KABUPATEN/KOTA	Indeks Kepuasan Layanan Kesekretariatan (Indeks)	87	2.673.225.000,00	86	2.069.714.555,00	86	2.262.214.116,00	0	1.110.781.345,00	0%	49%	86	3.180.495.900,00	99%	119%		
	0.00.01.2.01	Perencanaan, Penganggaran, dan Evaluasi Kinerja Perangkat Daerah	Jumlah Dokumen Perencanaan, Penganggaran, Evaluasi dan Laporan Kinerja (Dokumen)					81		0		0%	0%	0		0%	0%		
			Jumlah Dokumen Perencanaan, Penganggaran & Evaluasi Perangkat Daerah yang tersusun (Dokumen)					10		0		0%		0		0%			
	0.00.01.2.01.01	Penyusunan Dokumen Perencanaan Perangkat Daerah	Jumlah Dokumen Perencanaan Perangkat Daerah (Dokumen)				-	10	-	6	-	60%	0%	6	-			KECAMATAN PUCANGLABAN	
	0.00.01.2.02	Administrasi Keuangan Perangkat Daerah	Jumlah Dokumen Administrasi Keuangan (Dokumen)				1.905.474.854,00	1	1.987.502.116,00	0	971.975.017,00	0%	49%	0	2.877.449.871,00	0%	0%		
			Jumlah Dokumen Administrasi Keuangan yang Tersusun (Dokumen)							0		0%		0		0%			
	0.00.01.2.02.01	Penyediaan Gaji dan Tunjangan ASN	Jumlah Orang yang Menerima Gaji dan Tunjangan ASN (Orang/Bulan)				1.784.369.608,00	17	1.987.502.116,00	34	971.975.017,00	200%	49%	34	2.756.344.625,00			KECAMATAN PUCANGLABAN	

No	Kode	Urusan / Bidang Urusan / Pemerintahan Daerah dan Program / Kegiatan / Sub Kegiatan	Indikator Kinerja Program(outcome) / Kegiatan(output kegiatan) / Sub Kegiatan (output sub kegiatan)	Target RPJMD Kabupaten Kota pada Tahun 2023 (Akhir Periode RPJMD)		Realisasi Capaian Kinerja RPJMD Perangkat Daerah s/d. Renja		Target Kinerja dan Anggaran RKPD Tahun berjalan yang dievaluasi		Realisasi Capaian Kinerja dan Anggaran RKPD yang dievaluasi		Tingkat Capaian Kinerja dan Anggaran RKPD s/d tahun 2023		Tingkat Capaian Kinerja dan Anggaran RKPD s/d tahun 2023		Perangkat Daerah Penanggung Jawab	Ket
				K	Rp.	K	Rp.	K	Rp.	K	Rp.	K	Rp.	K	Rp.		
1	2	3	4	5	6	7	8	9	10	11	12	13	14	15	16	17	18
	0.00.01.2.02.02	Penyediaan Administrasi Pelaksanaan Tugas ASN	Jumlah Dokumen Hasil Penyediaan Administrasi Pelaksanaan Tugas ASN (Dokumen)		121.105.246,00	2		1		50%	0%	1	121.105.246,00				KECAMATAN PUCANGLABAN
	0.00.01.2.02.03	Pelaksanaan Penatausahaan dan Pengujian/Verifikasi Keuangan SKPD	Jumlah Dokumen Verifikasi Keuangan SKPD (Dokumen)			4		0		0%	0%	0					KECAMATAN PUCANGLABAN
	0.00.01.2.02.04	Koordinasi dan Pelaksanaan Akuntansi SKPD	Jumlah Dokumen Akuntansi dan Pelaporan Keuangan SKPD (Dokumen)			15		0		0%	0%	0					KECAMATAN PUCANGLABAN
	0.00.01.2.02.07	Koordinasi dan Penyusunan Laporan Keuangan Bulanan/ Triwulanan/ Semesteran SKPD	Jumlah Laporan Keuangan Bulanan/ Triwulanan/ Semesteran SKPD dan Laporan Koordinasi Penyusunan Laporan Keuangan Bulanan/ Triwulanan/ Semesteran SKPD (Laporan)			4		3		75%	0%	3					KECAMATAN PUCANGLABAN
	0.00.01.2.05	Administrasi Kepegawaian Perangkat Daerah	Jumlah Dokumen Administrasi Kepegawaian PD (Dokumen)			1	13.200.000,00	0		0%	0%	0		0%	0%		
			Jumlah Dokumen Administrasi Kepegawaian Perangkat Daerah (Dokumen)			3		0		0%		0		0%			
	0.00.01.2.05.02	Pengadaan Pakaiannya Dinas beserta Atribut Kelengkapannya	Jumlah Paket Pakaiannya Dinas beserta Atribut Kelengkapannya (Buah)			22	13.200.000,00	0		0%	0%	0					KECAMATAN PUCANGLABAN
	0.00.01.2.05.09	Pendidikan dan Pelatihan Pegawai Berdasarkan Tugas dan Fungsi	Jumlah Pegawai Berdasarkan Tugas dan Fungsi yang Mengikuti Pendidikan dan Pelatihan (Orang)			3		0		0%	0%	0					KECAMATAN PUCANGLABAN
	0.00.01.2.05.10	Sosialisasi Peraturan Perundang-Undangan	Jumlah Orang yang Mengikuti Sosialisasi Peraturan Perundang-Undangan (Orang)			45		0		0%	0%	0					KECAMATAN PUCANGLABAN
	0.00.01.2.06	Administrasi Umum Perangkat Daerah	Persentase Penyediaan Administrasi Umum Yang Sesuai SOP (%)		71.868.400,00	100	110.790.000,00	0	79.967.000,00	0%	72%	0	151.835.400,00	0%	0%		
			Persentase Penyediaan Administrasi Umum yang sesuai SOP (%)			100		0		0%		0		0%			
	0.00.01.2.06.01	Penyediaan Komponen Instalasi Listrik/Penerangan Bangunan Kantor	Jumlah Paket Komponen Instalasi Listrik/Penerangan Bangunan Kantor yang Disediakan (Paket)		1.917.500,00	31	1.923.400,00	0		0%	0%	0	1.917.500,00				KECAMATAN PUCANGLABAN
	0.00.01.2.06.02	Penyediaan Peralatan dan Perlengkapan Kantor	Jumlah Paket Peralatan dan Perlengkapan Kantor yang Disediakan (Paket)		31.344.900,00	364	79.287.600,00	84	68.267.000,00	23%	86%	84	99.611.900,00				KECAMATAN PUCANGLABAN
	0.00.01.2.06.03	Penyediaan Peralatan Rumah Tangga	Jumlah Paket Peralatan Rumah Tangga yang Disediakan (Paket)		3.650.000,00	138	3.406.000,00	0		0%	0%	0	3.650.000,00				KECAMATAN PUCANGLABAN
	0.00.01.2.06.05	Penyediaan Barang Cetak dan Pengandaan	Jumlah Paket Barang Cetak dan Pengandaan yang Disediakan (Paket)		5.766.000,00	1572	4.950.000,00	350	315.000,00	22%	6%	350	6.081.000,00				KECAMATAN PUCANGLABAN
	0.00.01.2.06.08	Fasilitas Kunjungan Tamu	Jumlah Laporan Fasilitas Kunjungan Tamu (Laporan)			1	7.200.000,00	2	3.900.000,00	200%	54%	2	3.900.000,00				KECAMATAN PUCANGLABAN
	0.00.01.2.06.09	Penyelenggaraan Rapat Koordinasi dan Konsultasi SKPD	Jumlah Laporan Penyelenggaraan Rapat Koordinasi dan Konsultasi SKPD (Laporan)		29.190.000,00	12	14.023.000,00	4	7.485.000,00	33%	53%	4	36.675.000,00				KECAMATAN PUCANGLABAN
	0.00.01.2.07	Pengadaan Barang Milik Daerah Penunjang Urusan Pemerintah Daerah	Jumlah Barang Yang Diperoleh (Unit)			1	15.000.000,00	0		0%	0%	0		0%	0%		
			Jumlah Barang yang Dibeli (Unit)			15		0		0%		0		0%			
	0.00.01.2.07.02	Pengadaan Kendaraan Dinas Operasional atau Lapangan	Jumlah Unit Kendaraan Dinas Operasional atau Lapangan yang Disediakan (Unit)			2		0		0%	0%	0					KECAMATAN PUCANGLABAN
	0.00.01.2.07.05	Pengadaan Mebel	Jumlah Paket Mebel yang Disediakan (Unit)			14	15.000.000,00	0		0%	0%	0					KECAMATAN PUCANGLABAN
	0.00.01.2.07.09	Pengadaan Gedung Kantor atau Bangunan Lainnya	Jumlah Unit Gedung Kantor atau Bangunan Lainnya yang Disediakan (Unit)			1		0		0%	0%	0					KECAMATAN PUCANGLABAN
	0.00.01.2.08	Penyediaan Jasa Penunjang Urusan Pemerintahan Daerah	Persentase Jasa Penunjang yang Tersedia (%)		32.682.576,00	100	89.292.000,00	0	42.629.328,00	0%	48%	0	75.311.904,00	0%	0%		
			Durasi Pembiayaan Belanja Jasa Listrik, Telpon, Air, Internet & Surat Kabar (Bulan)			12		0		0%		0		0%			
	0.00.01.2.08.02	Penyediaan Jasa Komunikasi, Sumber Daya Air dan Listrik	Jumlah Laporan Penyediaan Jasa Komunikasi, Sumber Daya Air dan Listrik yang Disediakan (Laporan)		32.682.576,00	12	34.464.000,00	6	15.234.828,00	50%	44%	6	47.917.404,00				KECAMATAN PUCANGLABAN
	0.00.01.2.08.04	Penyediaan Jasa Pelayanan Umum Kantor	Jumlah Laporan Penyediaan Jasa Pelayanan Umum Kantor yang Disediakan (Laporan)			1	54.828.000,00	6	27.394.500,00	600%	50%	6	27.394.500,00				KECAMATAN PUCANGLABAN
	0.00.01.2.09	Pemeliharaan Barang Milik Daerah Penunjang Urusan Pemerintahan Daerah	Persentase Barang Milik Daerah yang Terpelihara (%)		59.688.725,00	100	46.430.000,00	0	16.210.000,00	0%	35%	0	75.898.725,00	0%	0%		
			Jumlah gedung/ bangunan kantor & rumah dinas yang terpelihara (Unit)			2		0		0%		0		0%			
			Jumlah kendaraan dinas/ Operasional terpelihara (Unit)			1		0		0%		0		0%			
			Jumlah peralatan & perlengkapan kantor yang terpelihara (Unit)			20		0		0%		0		0%			
	0.00.01.2.09.01	Penyediaan Jasa Pemeliharaan, Biaya Pemeliharaan, dan Pajak Kendaraan Perorangan Dinas atau Kendaraan Dinas Jabatan	Jumlah Kendaraan Perorangan Dinas atau Kendaraan Dinas Jabatan yang Dipelihara dan dibayarkan Pajaknya (Unit)		37.138.600,00	4	35.700.000,00	2	16.210.000,00	50%	45%	2	53.348.600,00				KECAMATAN PUCANGLABAN
	0.00.01.2.09.07	Pemeliharaan Aset Tetap Lainnya	Jumlah Aset Tetap Lainnya yang Dipelihara (Unit)			7	4.510.000,00	0		0%	0%	0					KECAMATAN PUCANGLABAN
	0.00.01.2.09.09	Pemeliharaan/Rehabilitasi Gedung Kantor dan Bangunan Lainnya	Jumlah Gedung Kantor dan Bangunan Lainnya yang Dipelihara/Direhabilitasi (Unit)		22.550.125,00	1	6.220.000,00	0		0%	0%	0	22.550.125,00				KECAMATAN PUCANGLABAN
463	7.01.02	PROGRAM PENYELENGGARAAN PEMERINTAHAN DAN PELAYANAN PUBLIK	Persentase pelayanan administrasi kecamatan yang sesuai SOP (%)	100	178.000.000,00	100	152.720.000,00	100	5.000.000,00	0	0%	0%	100	152.720.000,00	100%	86%	
						100		0		0%		0		0%			

No	Kode	Urusan / Bidang Urusan / Pemerintahan Daerah dan Program / Kegiatan / Sub Kegiatan	Indikator Kinerja Program(outcome) / Kegiatan(output kegiatan) / Sub Kegiatan (output sub kegiatan)	Target RPJMD Kabupaten Kota pada Tahun 2023 (Akhir Periode RPJMD)		Realisasi Capaian Kinerja RPJMD Perangkat Daerah s/d. Renja		Target Kinerja dan Anggaran RKPD Tahun berjalan yang dievaluasi		Realisasi Capaian Kinerja dan Anggaran RKPD yang dievaluasi		Tingkat Capaian Kinerja dan 9 = 8/7 x 100%		Realisasi Kinerja dan Anggaran RKPD s/d tahun 2023 10 = 6 + 8		Tingkat Capaian Kinerja dan 11 = 10/5 x 100%		Perangkat Daerah Penanggung Jawab	Ket
				K	Rp.	K	Rp.	K	Rp.	K	Rp.	K	Rp.	K	Rp.	K	Rp.		
	7.01.02.2.04	Pelaksanaan Urusan Pemerintahan yang Diliimpahkan kepada Camat	Jumlah kegiatan urusan pemerintahan yang terkait dengan pelayanan perizinan (Kali)		152.720.000,00		152.720.000,00	2	5.000.000,00	0		0%	0%	0	152.720.000,00	0%	0%		
			Persentase Pelaksanaan Pelayanan PATEN (%)					100		0		0%	0%	0		0%	0%		
	7.01.02.2.04.01	Pelaksanaan Urusan Pemerintahan yang Terkait dengan Pelayanan Perizinan Non Usaha	Jumlah Dokumen Non Perizinan Usaha yang Dilaksanakan (Dokumen)					2		0		0%	0%	0				KECAMATAN PUCANGLABAN	
	7.01.02.2.04.02	Pelaksanaan Urusan Pemerintahan yang terkait dengan Nonperizinan	Jumlah Laporan Pelaksanaan Non Perizinan pada Urusan Pemerintahan (Laporan)		152.720.000,00		152.720.000,00	2	5.000.000,00	0		0%	0%	0	152.720.000,00			KECAMATAN PUCANGLABAN	
464	7.01.03	PROGRAM PEMBERDAYAAN MASYARAKAT DESA DAN KELURAHAN	Persentase Program Dan Kegiatan pemberdayaan masyarakat desa yang difasilitasi (%)	100	162.000.000,00	100	162.000.000,00	100	90.000.000,00	0	52.997.500,00	0%	59%	100	118.724.800,00	100%	73%		
	7.01.03.2.01	Koordinasi Kegiatan Pemberdayaan Desa	Jumlah Kegiatan Pemberdayaan Desa yang Difasilitasi (Kali)		65.727.300,00		65.727.300,00	3	90.000.000,00	0	52.997.500,00	0%	59%	0	118.724.800,00	0%	0%		
			Jumlah Partisipasi Masyarakat dalam Forum Mesrenbang (Kali)					3		0		0%	0%	0		0%	0%		
			Jumlah Kegiatan Pemberdayaan desa yang difasilitasi (kegiatan)					4		0		0%	0%	0		0%	0%		
	7.01.03.2.01.01	Peningkatan Partisipasi Masyarakat dalam Forum Musyawarah Perencanaan Pembangunan di Desa	Jumlah Lembaga Kemasyarakatan yang Berpartisipasi dalam Forum Musyawarah Perencanaan Pembangunan di Desa (Lembaga)		41.680.000,00		41.680.000,00	6	35.000.000,00	6	34.966.500,00	100%	100%	6	76.646.500,00			KECAMATAN PUCANGLABAN	
	7.01.03.2.01.03	Peningkatan Efektifitas Kegiatan Pemberdayaan Masyarakat di Wilayah Kecamatan	Jumlah Laporan Peningkatan Efektivitas Kegiatan Pemberdayaan Masyarakat di Kecamatan (Laporan)		24.047.300,00		24.047.300,00	2	55.000.000,00	2	18.031.000,00	100%	33%	2	42.078.300,00			KECAMATAN PUCANGLABAN	
	7.01.03.2.05	Koordinasi dan Sinkronisasi Pembentukan Pembatasan Kegiatan Masyarakat (PPKM) yang difasilitasi (kegiatan)	Jumlah Koordinasi Pembentukan Pembatasan Kegiatan Masyarakat (PPKM) yang difasilitasi (kegiatan)					4		0		0%	0%	0		0%	0%		
	7.01.03.2.05.01	Pencegahan Covid-19 di Tingkat Desa dan Kelurahan	Jumlah Dokumen Pencegahan Covid-19 di Tingkat Desa (Dokumen)					1		0		0%	0%	0				KECAMATAN PUCANGLABAN	
			Jumlah Dokumen Pencegahan Covid-19 di Tingkat Desa dan Kelurahan (Dokumen)							0		0%	0%	0					
	7.01.03.2.05.02	Penanganan Covid-19 di Tingkat Desa dan Kelurahan	Jumlah Dokumen Penanganan Covid-19 di Tingkat Desa (Dokumen)					1		0		0%	0%	0				KECAMATAN PUCANGLABAN	
			Jumlah Dokumen Penanganan Covid-19 di Tingkat Desa dan Kelurahan (Dokumen)							0		0%	0%	0					
465	7.01.04	PROGRAM KOORDINASI KETENTERAMAN DAN KETERTIBAN UMUM	presentase desa tertib peraturan perundangan (%)	100	173.000.000,00	100	173.000.000,00	100	70.000.000,00	0	10.382.500,00	0%	15%	100	121.773.000,00	100%	70%		
	7.01.04.2.01	Koordinasi Upaya Penyelenggaraan Ketenteraman dan Kertertiban Umum	Jumlah koordinasi sinergitas yang difasilitasi (Kali)		111.390.500,00		111.390.500,00	24	70.000.000,00	0	10.382.500,00	0%	15%	0	121.773.000,00	0%	0%		
			Jumlah Koordinasi Penyelenggaraan Trantib Yang Difasilitasi (Kali)					24		0		0%	0%	0		0%	0%		
			Jumlah Koordinasi Penyelenggaraan Trantib yang Difasilitasi (kegiatan)							0		0%	0%	0		0%	0%		
	7.01.04.2.01.01	Sinergitas dengan Kepolisian Negara Republik Indonesia, Tentara Nasional Indonesia dan Instansi Vertikal di Wilayah Kecamatan	Jumlah Laporan Hasil Sinergitas dengan Kepolisian Negara Republik Indonesia, Tentara Nasional Indonesia dan Instansi Vertikal di Wilayah Kecamatan (Laporan)		111.390.500,00		111.390.500,00	2	70.000.000,00	2	10.382.500,00	100%	15%	2	121.773.000,00			KECAMATAN PUCANGLABAN	
	7.01.04.2.01.02	Harmonisasi Hubungan dengan Tokoh Agama dan Tokoh Masyarakat	Jumlah Laporan Pelaksanaan Harmonisasi Hubungan dengan Tokoh Agama dan Tokoh Masyarakat (Laporan)					2		0		0%	0%	0				KECAMATAN PUCANGLABAN	
466	7.01.05	PROGRAM PENYELENGGARAAN URUSAN PEMERINTAHAN UMUM	presentase urusan pemerintahan umum yang difasilitasi dalam kegiatan kecamatan (%)	100	158.000.000,00	100	158.000.000,00	100	30.000.000,00	0	-	0%	0%	100	24.840.000,00	100%	16%		
	7.01.05.2.01	Penyelenggaraan Urusan Pemerintahan Umum sesuai Penuasan Kepala Daerah	Jumlah Kegiatan Urusan Pemerintahan Umum yang Difasilitasi (Desa)		24.840.000,00		24.840.000,00	9	30.000.000,00	0		0%	0%	0	24.840.000,00	0%	0%		
			Jumlah Desa yang difasilitasi pembinaan wawasan kebangsaan (Desa)					9		0		0%	0%	0		0%	0%		
			Jumlah Kegiatan Urusan Pemerintahan Umum yang Difasilitasi (kegiatan)							0		0%	0%	0		0%	0%		
			Jumlah Kegiatan Urusan Pemerintahan Umum yang Difasilitasi (Kali)					4		0		0%	0%	0		0%	0%		
	7.01.05.2.01.02	Fasilitasi, Koordinasi dan Pembinaan (Bimtek, Sosialisasi, Konsultasi) Wawasan Kebangsaan dan Ketahanan Nasional	Jumlah Orang yang Mengikuti Fasilitasi, Koordinasi dan Pembinaan (Bimtek, Sosialisasi, Konsultasi) Wawasan Kebangsaan dan Ketahanan Nasional (Orang)		24.840.000,00		24.840.000,00	45	30.000.000,00	0		0%	0%	0	24.840.000,00			KECAMATAN PUCANGLABAN	
			Jumlah Orang yang Mengikuti Fasilitasi, Koordinasi dan Pembinaan (Bimtek, Sosialisasi, Konsultasi) Wawasan Kebangsaan dan Ketahanan Nasional (Orang)							0		0%	0%	0					
	7.01.05.2.01.05	Penanganan Konflik Sosial Sesuai Ketentuan Peraturan Perundang-Undangan	Jumlah Laporan Konflik yang Ditangani Sesuai Ketentuan Peraturan Perundang-Undangan (Laporan)					2		0		0%	0%	0				KECAMATAN PUCANGLABAN	
	7.01.05.2.01.08	Pelaksanaan Tugas Forum Koordinasi Pimpinan di Kecamatan	Jumlah Kegiatan Forkopimcam yang difasilitasi (Kali)					2		0		0%	0%	0				KECAMATAN PUCANGLABAN	

No	Kode	Urusan / Bidang Urusan / Pemerintahan Daerah dan Program / Kegiatan / Sub Kegiatan	Indikator Kinerja Program(outcome) / Kegiatan(output kegiatan) / Sub Kegiatan (output sub kegiatan)	Target RPJMD Kabupaten Kota pada Tahun 2023 (Akhir Periode RPJMD)		Realisasi Capaian Kinerja RPJMD Perangkat Daerah s/d. Renja		Target Kinerja dan Anggaran RKPD Tahun berjalan yang dievaluasi		Realisasi Capaian Kinerja dan Anggaran RKPD yang dievaluasi		Tingkat Capaian Kinerja dan Anggaran RKPD s/d tahun 2023		Tingkat Capaian Kinerja dan Anggaran RKPD s/d tahun 2023		Perangkat Daerah Penanggung Jawab	Ket		
				K	Rp.	K	Rp.	K	Rp.	K	Rp.	K	Rp.	K	Rp.			K	Rp.
467	7.01.06	PROGRAM PEMBINAAN DAN PENGAWASAN PEMERINTAHAN DESA	Presentase pemerintah desa yang tertib administrasi (%)	100	202.000.000,00	100	24.100.000,00	100	20.000.000,00	0	-	0%	0%	100	24.100.000,00	100%	12%		
	7.01.06.2.01	Fasilitasi, Rekomendasi dan Koordinasi Pembinaan dan Pengawasan Pemerintahan Desa	Jumlah desa yang difasilitasi urusan administrasi tata pemerintahan desa (Desa)				24.100.000,00	9	20.000.000,00	0	-	0%	0%	0	24.100.000,00	0%	0%		
			Jumlah Desa yang Dievaluasi Kinerja Administrasinya (Desa)					9		0	-	0%		0		0%			
	7.01.06.2.01.02	Fasilitasi Administrasi Tata Pemerintahan Desa	Jumlah Dokumen yang Difasilitasi dalam rangka Administrasi Tata Pemerintahan Desa (Dokumen)					9		0	-	0%	0%	0					KECAMATAN PUCANGLABAN
	7.01.06.2.01.03	Fasilitasi Pengelolaan Keuangan Desa dan Pendayagunaan Aset Desa	Jumlah Dokumen yang Difasilitasi dalam rangka Pengelolaan Keuangan Desa dan Pendayagunaan Aset Des.(Dokumen)				24.100.000,00	9		0	-	0%	0%	0	24.100.000,00				KECAMATAN PUCANGLABAN
			Jumlah Dokumen yang Difasilitasi dalam rangka Pengelolaan Keuangan Desa dan Pendayagunaan Aset Desa (Dokumen)							0	-	0%		0					
	7.01.06.2.01.13	Fasilitasi Penyusunan Perencanaan Pembangunan Partisipatif	Jumlah Dokumen Fasilitasi dalam rangka Perencanaan Pembangunan Partisipatif (Dokumen)					9	20.000.000,00	0	-	0%	0%	0					KECAMATAN PUCANGLABAN
468	0.00.01	PROGRAM PENUNJANG URUSAN PEMERINTAHAN DAERAH KABUPATEN/KOTA	Indeks Kepuasan Layanan Keskretariatatan (Indeks)	87	4.158.350.000,00	85,99	4.029.206.744,00	85	2.856.996.925,00	85,21	485.898.931,00	100%	17%	171,2	4.515.105.675,00	197%	109%		
	0.00.01.2.01	Perencanaan, Penganggaran, dan Evaluasi Kinerja Perangkat Daerah	Dokumen Perencanaan, Evaluasi, dan Laporan Kinerja (Dokumen)				7.487.500,00	10	1.810.000,00	10	955.000,00	100%	53%	10	8.442.500,00	0%	0%		
			Jumlah dokumen perencanaan, penganggaran, evaluasi dan laporan kinerja (Dokumen)					10		0	-	0%		0		0%			
	0.00.01.2.01.01	Penyusunan Dokumen Perencanaan Perangkat Daerah	Jumlah Dokumen Perencanaan Perangkat Daerah (Dokumen)				5.600.000,00	6	955.000,00	6	955.000,00	100%	100%	6	6.555.000,00				KECAMATAN REJOTANGAN
	0.00.01.2.01.07	Evaluasi Kinerja Perangkat Daerah	Jumlah Laporan Evaluasi Kinerja Perangkat Daerah (Laporan)				1.887.500,00	6	855.000,00	0	-	0%	0%	0	1.887.500,00				KECAMATAN REJOTANGAN
	0.00.01.2.02	Administrasi Keuangan Perangkat Daerah	Jumlah Dokumen administrasi pelaksanaan tugas ASN (Dokumen)				3.728.506.836,00	16	2.527.822.925,00	4	442.196.977,00	25%	17%	4	4.170.703.813,00	0%	0%		
			Jumlah dokumen administrasi keuangan (Dokumen)					16		0	-	0%		0		0%			
	0.00.01.2.02.01	Penyediaan Gaji dan Tunjangan ASN	Jumlah Orang yang Menerima Gaji dan Tunjangan ASN (Orang/bulan)				3.652.726.836,00	26	2.510.422.925,00	22	442.196.977,00	85%	18%	22	4.094.923.813,00				KECAMATAN REJOTANGAN
	0.00.01.2.02.02	Penyediaan Administrasi Pelaksanaan Tugas ASN	Jumlah Dokumen Hasil Penyediaan Administrasi Pelaksanaan Tugas ASN (Dokumen)				75.780.000,00	16	17.400.000,00	0	-	0%	0%	0	75.780.000,00				KECAMATAN REJOTANGAN
	0.00.01.2.05	Administrasi Kepegawaian Perangkat Daerah	Jumlah dokumen administrasi kepegawaian Perangkat Daerah (Dokumen)				33.300.000,00	8	7.200.000,00	0	-	0%	0%	0	33.300.000,00	0%	0%		
	0.00.01.2.05.02	Pengadaan Pakaian Dinas beserta Atribut Kelembagaannya	Jumlah Paket Pakaian Dinas beserta Atribut Kelembagaannya (Paket)				33.300.000,00	40	7.200.000,00	0	-	0%	0%	0	33.300.000,00				KECAMATAN REJOTANGAN
	0.00.01.2.05.09	Pendidikan dan Pelatihan Pegawai Berdasarkan Tugas dan Fungsi	Jumlah Pegawai Berdasarkan Tugas dan Fungsi yang Mengikuti Pendidikan dan Pelatihan (Orang)					3	-	0	-	0%	0%	0	-				KECAMATAN REJOTANGAN
	0.00.01.2.06	Administrasi Umum Perangkat Daerah	Presentase pemenuhan Administrasi Umum yang Sesuai fungsi (Persen)				128.489.900,00	100	142.360.000,00	10	16.791.800,00	10%	12%	10	145.281.700,00	0%	0%		
	0.00.01.2.06.01	Penyediaan Komponen Instalasi Listrik/Penerangan Bangunan Kantor	Jumlah Paket Komponen Instalasi Listrik/Penerangan Bangunan Kantor yang Disediakan (Paket)				4.311.000,00	58	2.614.000,00	6	462.800,00	10%	18%	6	4.773.800,00				KECAMATAN REJOTANGAN
	0.00.01.2.06.02	Penyediaan Peralatan dan Perlengkapan Kantor	Jumlah Paket Peralatan dan Perlengkapan Kantor yang Disediakan (Paket)				23.905.000,00	500	86.223.000,00	45	1.292.000,00	9%	1%	45	25.197.000,00				KECAMATAN REJOTANGAN
	0.00.01.2.06.03	Penyediaan Peralatan Rumah Tangga	Jumlah Paket Peralatan Rumah Tangga yang Disediakan (Paket)				16.713.500,00	100	6.120.000,00	18	1.314.000,00	18%	21%	18	18.027.500,00				KECAMATAN REJOTANGAN
	0.00.01.2.06.05	Penyediaan Barang Cetak dan Pengandaan	Jumlah Paket Barang Cetak dan Pengandaan yang Disediakan (Paket)				8.325.400,00	9060	2.826.000,00	1100	438.000,00	12%	15%	1100	8.763.400,00				KECAMATAN REJOTANGAN
	0.00.01.2.06.08	Fasilitasi Kunjungan Tamu	Jumlah Laporan Fasilitasi Kunjungan Tamu (Laporan)				53.300.000,00	50	27.990.000,00	8	5.700.000,00	16%	20%	8	59.000.000,00				KECAMATAN REJOTANGAN
	0.00.01.2.06.09	Penyelenggaraan Rapat Koordinasi dan Konsultasi SKPD	Jumlah Laporan Penyelenggaraan Rapat Koordinasi dan Konsultasi SKPD (Laporan)				21.935.000,00	32	16.587.000,00	12	7.585.000,00	38%	46%	12	29.520.000,00				KECAMATAN REJOTANGAN
	0.00.01.2.07	Pengadaan Barang Milik Daerah Penunjang Urusan Pemerintah Daerah	Jumlah Barang Yang Diperoleh (Buah)					2	9.000.000,00	0	-	0%	0%	0	-	0%	0%		
			Presentase pemenuhan prasarana yang dibutuhkan (%)					100		0	-	0%		0		0%			
	0.00.01.2.07.05	Pengadaan Mebel	Jumlah Paket Mebel yang Disediakan (Unit)					20	9.000.000,00	0	-	0%	0%	0	-				KECAMATAN REJOTANGAN
	0.00.01.2.08	Penyediaan Jasa Penunjang Urusan Pemerintahan Daerah	Persentase Jasa Penunjang yang Tersedia (Persen)				131.422.508,00	100	92.104.000,00	10	20.655.154,00	10%	22%	10	152.077.662,00	0%	0%		
	0.00.01.2.08.02	Penyediaan Jasa Komunikasi, Sumber Daya Air dan Listrik	Jumlah Laporan Penyediaan Jasa Komunikasi, Sumber Daya Air dan Listrik yang Disediakan (Laporan)				78.507.636,00	12	58.800.000,00	3	13.066.529,00	25%	22%	3	91.574.165,00				KECAMATAN REJOTANGAN
	0.00.01.2.08.03	Penyediaan Jasa Peralatan dan Perlengkapan Kantor	Jumlah Laporan Penyediaan Jasa Peralatan dan Perlengkapan Kantor yang Disediakan (Laporan)				11.825.000,00	12	5.890.000,00	2	740.000,00	17%	13%	2	12.565.000,00				KECAMATAN REJOTANGAN
	0.00.01.2.08.04	Penyediaan Jasa Pelayanan Umum Kantor	Jumlah Laporan Penyediaan Jasa Pelayanan Umum Kantor yang Disediakan (Laporan)				41.089.872,00	12	27.414.000,00	2	6.848.625,00	17%	25%	2	47.938.497,00				KECAMATAN REJOTANGAN

No	Kode	Urusan / Bidang Urusan / Pemerintahan Daerah dan Program / Kegiatan / Sub Kegiatan	Indikator Kinerja Program(outcome) / Kegiatan(output kegiatan) / Sub Kegiatan (output sub kegiatan)	Target RPJMD Kabupaten Kota pada Tahun 2023 (Akhir Periode RPJMD)		Realisasi Capaian Kinerja RPJMD Perangkat Daerah s/d. Renja		Target Kinerja dan Anggaran RKPD Tahun berjalan yang dievaluasi		Realisasi Capaian Kinerja dan Anggaran RKPD yang dievaluasi		Tingkat Capaian Kinerja dan		Realisasi Kinerja dan Anggaran RKPD s/d tahun 2023		Tingkat Capaian Kinerja dan		Perangkat Daerah Penanggung Jawab	Ket
				K	Rp.	K	Rp.	K	Rp.	K	Rp.	K	Rp.	K	Rp.	K	Rp.		
1	2	3	4	5	6	7	8	9	10	11	12	13	14	15	16	17	18	19	20
	0.00.01.2.09	Pemeliharaan Barang Milik Daerah Penunjang Urusan Pemerintahan Daerah	Persentase barang milik daerah yang terpelihara (%)			100	76.700.000,00	20	5.300.000,00	20%	7%	20	5.300.000,00	0%	0%				
	0.00.01.2.09.01	Penyediaan Jasa Pemeliharaan, Biaya Pemeliharaan, dan Pajak Kendaraan Perorangan Dinas atau Kendaraan Dinas Jabatan	Jumlah Kendaraan Perorangan Dinas atau Kendaraan Dinas Jabatan yang Dipelihara dan Dibayarkan Pajaknya (Unit)			1	26.700.000,00	1	5.300.000,00	100%	20%	1	5.300.000,00					KECAMATAN REJOTANGAN	
	0.00.01.2.09.02	Penyediaan Jasa Pemeliharaan, Biaya Pemeliharaan, Pajak, dan Perizinan Kendaraan Dinas Operasional atau Lapangan	Kendaraan Dinas atau Operasional atau Lapangan Yang Terpelihara (Unit)			1		0	-	0%	0%	0	-					KECAMATAN REJOTANGAN	
	0.00.01.2.09.09	Pemeliharaan/Rehabilitasi Gedung Kantor dan Bangunan Lainnya	Jumlah Gedung Kantor dan Bangunan Lainnya yang Dipelihara/Direhabilitasi (Unit)			1	50.000.000,00	0	-	0%	0%	0	-					KECAMATAN REJOTANGAN	
	0.00.01.2.09.11	Pemeliharaan/Rehabilitasi Sarana dan Prasarana Pendukung Gedung Kantor atau Bangunan Lainnya	Bangunan Gedung Kantor atau Bangunan Lainnya Yang Terpelihara (Unit)			1		0	-	0%	0%	0	-					KECAMATAN REJOTANGAN	
469	7.01.02	PROGRAM PENYELENGGARAAN PEMERINTAHAN DAN PELAYANAN PUBLIK	Persentase Pelayanan Administrasi Kecamatan yang Sesuai SOP (%)	100	178.215.000,00	100	5.000.000,00	100	5.000.000,00	100	-	100%	0%	200	5.000.000,00	200%	3%		
	7.01.02.2.04	Pelaksanaan Urusan Pemerintahan yang Dilimpahkan kepada Camat	Persentase Pelaksanaan Pelayanan PATEN (Persen)				5.000.000,00	100	5.000.000,00	0	-	0%	0%	0	5.000.000,00	0%	0%		
	7.01.02.2.04.01	Pelaksanaan Urusan Pemerintahan yang Terkait dengan Pelayanan Perizinan Non Usaha	Jumlah Dokumen Non Perizinan Usaha yang Dilaksanakan (Dokumen)			-		5	-	0	-	0%	0%	0	-			KECAMATAN REJOTANGAN	
	7.01.02.2.04.02	Pelaksanaan Urusan Pemerintahan yang terkait dengan Nonperizinan	Jumlah Laporan Pelaksanaan Nonperizinan pada Urusan Pemerintahan (Laporan)				5.000.000,00	2	5.000.000,00	0	-	0%	0%	0	5.000.000,00			KECAMATAN REJOTANGAN	
470	7.01.03	PROGRAM PEMBERDAYAAN MASYARAKAT DESA DAN KELURAHAN	Persentase Program dan Kegiatan Pemberdayaan Masyarakat Desa yang di fasilitasi (%)	100	118.810.000,00	100	86.173.000,00	100	190.000.000,00	100	54.257.500,00	100%	29%	200	140.430.500,00	200%	118%		
	7.01.03.2.01	Koordinasi Kegiatan Pemberdayaan Desa	Jumlah Kegiatan Pemberdayaan Desa yang Difasilitasi (Kegiatan)				86.173.000,00	5	190.000.000,00	3	54.257.500,00	60%	29%	3	140.430.500,00	0%	0%		
			Jumlah kegiatan pemberdayaan masyarakat yang difasilitasi (Kegiatan)					5		0		0%		0		0%			
	7.01.03.2.01.01	Peningkatan Partisipasi Masyarakat dalam Forum Musyawarah Perencanaan Pembangunan di Desa	Jumlah Lembaga Kemasyarakatan yang Berpartisipasi dalam Forum Musyawarah Perencanaan Pembangunan di Desa (Lembaga)				41.333.000,00	16	35.000.000,00	16	35.000.000,00	100%	100%	16	76.333.000,00			KECAMATAN REJOTANGAN	
	7.01.03.2.01.03	Peningkatan Efektifitas Kegiatan Pemberdayaan Masyarakat di Wilayah Kecamatan	Jumlah Laporan Peningkatan Efektifitas Kegiatan Pemberdayaan Masyarakat di Wilayah Kecamatan (Laporan)				44.840.000,00	5	155.000.000,00	2	19.257.500,00	40%	12%	2	64.097.500,00			KECAMATAN REJOTANGAN	
	7.01.03.2.05	Koordinasi dan Sinkronisasi Pemberlakuan Pembatasan Kegiatan Masyarakat (PPKM) (Kegiatan)	Jumlah kegiatan koordinasi dan sinkronisasi pemberlakuan pembatasan kegiatan masyarakat (PPKM) (Kegiatan)				-	2	-	0	-	0%	0%	0	-	0%	0%		
	7.01.03.2.05.01	Pencegahan Covid-19 di Tingkat Desa dan Kelurahan	Jumlah Dokumen Pencegahan Covid-19 di Tingkat Desa dan Kelurahan (Dokumen)				-	2	-	0	-	0%	0%	0	-			KECAMATAN REJOTANGAN	
	7.01.03.2.05.02	Penanganan Covid-19 di Tingkat Desa dan Kelurahan	Jumlah Dokumen Penanganan Covid-19 di Tingkat Desa dan Kelurahan (Dokumen)				-	2	-	0	-	0%	0%	0	-			KECAMATAN REJOTANGAN	
471	7.01.04	PROGRAM KOORDINASI KETENTRAMAN DAN KETERTIBAN UMUM	Persentase Desa Tertib Peraturan Perundangan (Persentase)	100	178.215.000,00	100	93.178.500,00	100	50.000.000,00	100	-	100%	0%	200	93.178.500,00	200%	52%		
	7.01.04.2.01	Koordinasi Upaya Penyelenggaraan Ketenteraman dan Ketertiban Umum	Jumlah Koordinasi Penyelenggaraan Tantrib Yang Difasilitasi (Kegiatan)				93.178.500,00	5	50.000.000,00	0	-	0%	0%	0	93.178.500,00	0%	0%		
			Jumlah koordinasi penyelenggaraan Trantrib yang difasilitasi (Kegiatan)					5		0		0%		0		0%			
	7.01.04.2.01.01	Sinergitas dengan Kepolisian Negara Republik Indonesia, Tentara Nasional Indonesia dan Instansi Vertikal di Wilayah Kecamatan	Jumlah Laporan Hasil Sinergitas dengan Kepolisian Negara Republik Indonesia, Tentara Nasional Indonesia dan Instansi Vertikal di Wilayah Kecamatan (Laporan)				93.178.500,00	12	50.000.000,00	0	-	0%	0%	0	93.178.500,00			KECAMATAN REJOTANGAN	
	7.01.04.2.01.02	Harmonisasi Hubungan dengan Tokoh Agama dan Tokoh Masyarakat	Jumlah Laporan Pelaksanaan Harmonisasi Hubungan dengan Tokoh Agama dan Tokoh Masyarakat (Laporan)				-	2	-	0	-	0%	0%	0	-			KECAMATAN REJOTANGAN	
472	7.01.05	PROGRAM PENYELENGGARAAN URUSAN PEMERINTAHAN UMUM	Persentase Urusan Pemerintahan Umum yang Difasilitasi dalam Kegiatan Kecamatan (persen)	100	178.215.000,00	100	22.490.000,00	100	80.000.000,00	100	-	100%	0%	200	22.490.000,00	200%	13%		
	7.01.05.2.01	Penyelenggaraan Urusan Pemerintahan Umum sesuai Penugasan Kepala Daerah	Jumlah kegiatan urusan Pemerintahan umum yang difasilitasi (Kegiatan)				22.490.000,00	5	80.000.000,00	0	-	0%	0%	0	22.490.000,00	0%	0%		
	7.01.05.2.01.02	Fasilitasi, Koordinasi dan Pembinaan (Bimtek, Sosialisasi, Konsultasi) Wawasan Kebangsaan dan Ketahanan Nasional	Jumlah Orang yang Mengikuti Fasilitasi, Koordinasi dan Pembinaan (Bimtek, Sosialisasi, Konsultasi) Wawasan Kebangsaan dan Ketahanan Nasional (Orang)				22.490.000,00	80	80.000.000,00	0	-	0%	0%	0	22.490.000,00			KECAMATAN REJOTANGAN	
	7.01.05.2.01.05	Penanganan Konflik Sosial Sesuai Ketentuan Peraturan Perundang-Undangan	Jumlah Laporan Konflik yang Ditangani Sesuai Ketentuan Peraturan Perundang-Undangan (Laporan)				-	2	-	0	-	0%	0%	0	-			KECAMATAN REJOTANGAN	
473	7.01.06	PROGRAM PEMBINAAN DAN PENGAWASAN PEMERINTAHAN DESA	Persentase Pemerintahan Desa yang Tertib Administrasi (%)	100	178.215.000,00	100	25.000.000,00	100	20.000.000,00	100	-	100%	0%	200	25.000.000,00	200%	14%		

No	Kode	Urusan / Bidang Urusan / Pemerintahan Daerah dan Program / Kegiatan / Sub Kegiatan	Indikator Kinerja Program(outcome) / Kegiatan(output kegiatan) / Sub Kegiatan (output sub kegiatan)	Target RPJMD Kabupaten Kota pada Tahun 2023 (Akhir Periode RPJMD)		Realisasi Capaian Kinerja RPJMD Perangkat Daerah s/d. Renja		Target Kinerja dan Anggaran RKPD Tahun berjalan yang dievaluasi		Realisasi Capaian Kinerja dan Anggaran RKPD yang dievaluasi		Tingkat Capaian Kinerja dan 9 = 8/7 x 100%		Realisasi Kinerja dan Anggaran RKPD s/d tahun 2023 10 = 6 + 8		Tingkat Capaian Kinerja dan 11 = 10/5 x 100%		Perangkat Daerah Penanggung Jawab	Ket
				K	Rp.	K	Rp.	K	Rp.	K	Rp.	K	Rp.	K	Rp.	K	Rp.		
1	2	3	4	5	6	7	8	9	10	11	12	13	14	15	16	17	18	19	20
	7.01.06.2.01	Fasilitasi, Rekomendasi dan Koordinasi Pembinaan dan Penguasaan Pemerintahan Desa	Jumlah Desa Yang Dievaluasi Kinerja Administrasinya (Desa)		25.000.000,00	16	20.000.000,00	0	-	0%	0%	0	25.000.000,00	0%	0%				
	7.01.06.2.01.02	Fasilitasi Administrasi Tata Pemerintahan Desa	Jumlah Dokumen yang Difasilitasi dalam rangka Administrasi Tata Pemerintahan Desa (Dokumen)		-	2	-	0	-	0%	0%	0	-						KECAMATAN REJOTANGAN
	7.01.06.2.01.03	Fasilitasi Pengelolaan Keuangan Desa dan Pendayagunaan Aset Desa	Jumlah Dokumen yang Difasilitasi dalam rangka Pengelolaan Keuangan Desa dan Pendayagunaan Aset Desa (Dokumen)		25.000.000,00	3	-	0	-	0%	0%	0	25.000.000,00						KECAMATAN REJOTANGAN
	7.01.06.2.01.13	Fasilitasi Penyusunan Perencanaan Pembangunan Partisipatif	Jumlah Dokumen Fasilitasi dalam rangka Perencanaan Pembangunan Partisipatif (Dokumen)		-	2	20.000.000,00	0	-	0%	0%	0	-						KECAMATAN REJOTANGAN
474	0.00.01	PROGRAM PENUNJANG URUSAN PEMERINTAHAN DAERAH KABUPATEN/KOTA	Indeks Kepuasan Layanan Kesekretariatan (Indeks)	81	2.545.000.000,00	80	2.134.084.626,00	100	2.150.894.502,00	0	1.174.323.849,00	0%	55%	80	3.308.408.475,00	99%	130%		
								80		0		0%		0		0%			
	0.00.01.2.01	Perencanaan, Penganggaran, dan Evaluasi Kinerja Perangkat Daerah	Jumlah Dokumen Perencanaan, Penganggaran dan Evaluasi Kinerja perangkat Daerah (Dokumen)		4.287.700,00	14	2.359.100,00	0	941.200,00	0%	40%	0	5.228.900,00	0%	0%				
	0.00.01.2.01.01	Penyusunan Dokumen Perencanaan Perangkat Daerah	Jumlah Dokumen Perencanaan Perangkat Daerah (Dokumen)	4	2.647.700,00	4	1.210.900,00	4	368.500,00	100%	30%	8	3.016.200,00						KECAMATAN SENDANG
	0.00.01.2.01.07	Evaluasi Kinerja Perangkat Daerah	Jumlah Laporan Evaluasi Kinerja Perangkat Daerah (Laporan)	6	1.640.000,00	6	1.148.200,00	6	572.700,00	100%	50%	12	2.212.700,00						KECAMATAN SENDANG
	0.00.01.2.02	Administrasi Keuangan Perangkat Daerah	Jumlah dokumen administrasi keuangan (Dokumen)		1.991.842.695,00	15	1.957.681.502,00	0	1.018.075.264,00	0%	52%	0	3.009.917.959,00	0%	0%				
	0.00.01.2.02.01	Penyediaan Gaji dan Tunjangan ASN	Jumlah Orang yang Menerima Gaji dan Tunjangan ASN (Orang/bulan)	14	1.918.967.695,00	19	1.939.526.502,00	24	1.016.645.764,00	126%	52%	38	2.935.613.459,00						KECAMATAN SENDANG
	0.00.01.2.02.02	Penyediaan Administrasi Pelaksanaan Tugas ASN	Jumlah Dokumen Hasil Penyediaan Administrasi Pelaksanaan Tugas ASN (Dokumen)	1	65.820.000,00	1	15.380.000,00	0	-	0%	0%	1	65.820.000,00						KECAMATAN SENDANG
	0.00.01.2.02.04	Koordinasi dan Pelaksanaan Akuntansi SKPD	Jumlah Dokumen Koordinasi dan Pelaksanaan Akuntansi SKPD (Dokumen)	15	825.000,00	15	825.000,00	9	417.000,00	60%	51%	24	1.242.000,00						KECAMATAN SENDANG
	0.00.01.2.02.07	Koordinasi dan Penyusunan Laporan Keuangan Bulanan/ Triwulanan/ Semesteran SKPD dan Laporan Koordinasi Penyusunan Laporan Keuangan Bulanan/ Triwulanan/ Semesteran SKPD (Laporan)	Jumlah Laporan Keuangan Bulanan/ Triwulanan/ Semesteran SKPD dan Laporan Koordinasi Penyusunan Laporan Keuangan Bulanan/ Triwulanan/ Semesteran SKPD (Laporan)	14	900.000,00	18	900.000,00	9	555.000,00	50%	62%	23	1.455.000,00						KECAMATAN SENDANG
	0.00.01.2.02.08	Penyusunan Pelaporan dan Analisis Prognosis Realisasi Anggaran	Jumlah Dokumen Pelaporan dan Analisis Prognosis Realisasi Anggaran (Dokumen)	12	5.330.000,00	12	1.050.000,00	6	457.500,00	50%	44%	18	5.787.500,00						KECAMATAN SENDANG
	0.00.01.2.05	Administrasi Kepegawaian Perangkat Daerah	Indeks Kepuasan Layanan Kesekretariatan (Indeks)		13.600.000,00	80	15.300.000,00	0	-	0%	0%	0	13.600.000,00	0%	0%				
	0.00.01.2.05.02	Pengadaan Pakaian Dinas beserta Atribut Kelengkapannya	Jumlah Paket Pakaian Dinas beserta Atribut Kelengkapannya (Paket)	34	13.600.000,00	34	15.300.000,00	0	-	0%	0%	34	13.600.000,00						KECAMATAN SENDANG
	0.00.01.2.06	Administrasi Umum Perangkat Daerah	Persentase penyediaan administrasi umum yang sesuai SOP/Persen		54.353.900,00	100	89.486.400,00	0	111.092.500,00	0%	124%	0	165.446.400,00	0%	0%				
	0.00.01.2.06.01	Penyediaan Komponen Instalasi Listrik/Penerangan Bangunan Kantor	Jumlah Paket Komponen Instalasi Listrik/Penerangan Bangunan Kantor yang Disediakan (Paket)	12	6.219.400,00	1	1.749.000,00	1	495.000,00	100%	28%	13	6.714.400,00						KECAMATAN SENDANG
	0.00.01.2.06.02	Penyediaan Peralatan dan Perlengkapan Kantor	Jumlah Paket Peralatan dan Perlengkapan Kantor yang Disediakan (Paket)	6	15.325.000,00		60.547.500,00	0	100.525.000,00	0%	166%	6	115.850.000,00						KECAMATAN SENDANG
	0.00.01.2.06.05	Penyediaan Barang Cetak dan Penggandaan	Jumlah Paket Barang Cetak dan Penggandaan yang Disediakan (Paket)	1000	1.302.000,00	2	1.730.400,00	1	735.000,00	50%	42%	1001	2.037.000,00						KECAMATAN SENDANG
	0.00.01.2.06.08	Fasilitasi Kunjungan Tamu	Jumlah Laporan Fasilitasi Kunjungan Tamu (Laporan)	24	1.187.500,00	1	1.187.500,00	1	1.187.500,00	100%	100%	25	2.375.000,00						KECAMATAN SENDANG
	0.00.01.2.06.09	Penyelenggaraan Rapat Koordinasi dan Konsultasi SKPD	Jumlah Laporan Penyelenggaraan Rapat Koordinasi dan Konsultasi SKPD/Kegiatan	1	30.320.000,00	4	24.272.000,00	2	8.150.000,00	50%	34%	3	38.470.000,00						KECAMATAN SENDANG
	0.00.01.2.08	Penyediaan Jasa Penunjang Urusan Pemerintahan Daerah	Persentase jasa penunjang yang tersedia (Persen)		48.795.452,00	100	63.752.500,00	0	27.901.285,00	0%	44%	0	76.696.737,00	0%	0%				
	0.00.01.2.08.02	Penyediaan Jasa Komunikasi, Sumber Daya Air dan Listrik	Jumlah Laporan Penyediaan Jasa Komunikasi, Sumber Daya Air dan Listrik yang Disediakan (Laporan)	12	26.855.376,00	12	43.092.000,00	6	17.272.289,00	50%	40%	18	44.127.665,00						KECAMATAN SENDANG
	0.00.01.2.08.03	Penyediaan Jasa Peralatan dan Perlengkapan Kantor	Jumlah Laporan Penyediaan Jasa Peralatan dan Perlengkapan Kantor yang Disediakan (Laporan)	12	5.199.000,00	12	2.384.500,00	6	1.497.500,00	50%	63%	18	6.696.500,00						KECAMATAN SENDANG
	0.00.01.2.08.04	Penyediaan Jasa Pelayanan Umum Kantor	Jumlah Laporan Penyediaan Jasa Pelayanan Umum Kantor yang Disediakan (Laporan)	12	16.741.076,00	12	18.276.000,00	6	9.131.496,00	50%	50%	18	25.872.572,00						KECAMATAN SENDANG
	0.00.01.2.09	Pemeliharaan Barang Milik Daerah Penunjang Urusan Pemerintahan Daerah	Persentase barang milik daerah yang terpelihara (Persen)		21.204.879,00	100	22.315.000,00	0	16.313.600,00	0%	73%	0	37.518.479,00	0%	0%				
	0.00.01.2.09.02	Penyediaan Jasa Pemeliharaan, Biaya Pemeliharaan, Pajak dan Perizinan Kendaraan Dinas Operasional atau Lapangan	Jumlah Kendaraan Dinas Operasional atau Lapangan yang Dipelihara dan Dibayarkan Pajak dan Perizannya (Unit)	1	21.204.879,00	1	17.310.000,00	2	13.750.300,00	200%	79%	3	34.955.179,00						KECAMATAN SENDANG
	0.00.01.2.09.06	Pemeliharaan Peralatan dan Mesin Lainnya	Jumlah Peralatan dan Mesin Lainnya yang Dipelihara (Unit)	0	-	29	5.005.000,00	15	2.563.300,00	52%	51%	15	2.563.300,00						KECAMATAN SENDANG
	0.00.01.2.09.09	Pemeliharaan/Rehabilitasi Gedung Kantor dan Bangunan Lainnya	Jumlah Gedung Kantor dan Bangunan Lainnya yang Dipelihara/Direhabilitasi (Paket)	0	-	1	-	0	-	0%	0%	0	-						KECAMATAN SENDANG

No	Kode	Urusan / Bidang Urusan / Pemerintahan Daerah dan Program / Kegiatan / Sub Kegiatan	Indikator Kinerja Program(outcome) / Kegiatan(output kegiatan) / Sub Kegiatan (output sub kegiatan)	Target RPJMD Kabupaten Kota pada Tahun 2023 (Akhir Periode RPJMD)		Realisasi Capaian Kinerja RPJMD Perangkat Daerah s/d. Renja		Target Kinerja dan Anggaran RKPD Tahun berjalan yang dievaluasi		Realisasi Capaian Kinerja dan Anggaran RKPD yang dievaluasi		Tingkat Capaian Kinerja dan Anggaran RKPD s/d tahun 2023		Tingkat Capaian Kinerja dan Anggaran RKPD s/d tahun 2023		Perangkat Daerah Penanggung Jawab	Ket		
				K	Rp.	K	Rp.	K	Rp.	K	Rp.	K	Rp.	K	Rp.			K	Rp.
				4	5	6	7	8	9	10 = 6 ÷ 4 x 100%	11 = 10/5 x 100%								
475	7.01.02	PROGRAM PENYELENGGARAAN PEMERINTAHAN DAN PELAYANAN PUBLIK	Persentase Pelayanan administrasi kecamatan yang sesuai SOP (%)	100	178.000.000,00	100	165.911.000,00	100	5.000.000,00	0	-	0%	0%	100	165.911.000,00	100%	93%		
	7.01.02.2.04	Pelaksanaan Urusan Pemerintahan yang Dilimpahkan kepada Camat	(Persen)				165.911.000,00	100	5.000.000,00	0	-	0%	0%	0	165.911.000,00	0%	0%		
	7.01.02.2.04.01	Pelaksanaan Urusan Pemerintahan yang Terkait dengan Pelayanan Perizinan Non Usaha	Jumlah Dokumen Non Perizinan Usaha yang Dilaksanakan (Dokumen)	4	4.100.000,00	4	4.100.000,00	4	-	0	-	0%	0%	4	4.100.000,00			KECAMATAN SENDANG	
	7.01.02.2.04.02	Pelaksanaan Urusan Pemerintahan yang terkait dengan Nonperizinan	Jumlah Laporan Pelaksanaan Nonperizinan pada Urusan Pemerintahan (Laporan)	10	161.811.000,00	10	161.811.000,00	10	5.000.000,00	0	-	0%	0%	10	161.811.000,00			KECAMATAN SENDANG	
476	7.01.03	PROGRAM PEMBUDAYAAN MASYARAKAT DESA DAN KELURAHAN	Persentase Program dan Kegiatan Pembedayaan Masyarakat Desa yang difasilitasi (Persen)	100	118.000.000,00	100	67.450.000,00	100	90.000.000,00	0	42.341.000,00	0%	47%	100	109.791.000,00	100%	93%		
	7.01.03.2.01	Koordinasi Kegiatan Pemberdayaan Desa	(Persen)				67.450.000,00	100	90.000.000,00	0	42.341.000,00	0%	47%	0	109.791.000,00	0%	0%		
	7.01.03.2.01.01	Peningkatan Partisipasi Masyarakat dalam Forum Musyawarah Perencanaan Pembangunan di Desa	Jumlah Lembaga Kemasyarakatan yang Berpartisipasi dalam Forum Musyawarah Perencanaan Pembangunan di Desa (Kegiatan)	1	25.000.000,00	1	25.000.000,00	1	35.000.000,00	1	33.245.000,00	100%	95%	2	58.245.000,00			KECAMATAN SENDANG	
	7.01.03.2.01.03	Peningkatan Efektifitas Kegiatan Pemberdayaan Masyarakat di Wilayah Kecamatan	Jumlah Laporan Peningkatan Efektifitas Kegiatan Pemberdayaan Masyarakat di Wilayah Kecamatan (Laporan)	1	42.450.000,00	5	55.000.000,00	2	9.096.000,00	40%	17%	3	51.546.000,00					KECAMATAN SENDANG	
	7.01.03.2.05	Koordinasi dan Sinkronisasi Pemberlakuan Pembatasan Kegiatan Masyarakat (PPKM)	Jumlah koordinasi Pemberlakuan Pembatasan Kegiatan Masyarakat (PPKM) yang difasilitasi (Kenatan)	0	-	2	-	0	-	0%	0%	0	-	0%	0%				
	7.01.03.2.05.01	Pencegahan Covid-19 di Tingkat Desa dan Kelurahan (Dokumen)	Jumlah Dokumen Pencegahan Covid-19 di Tingkat Desa dan Kelurahan (Dokumen)	0	-	3	-	0	-	0%	0%	0	-	-	-			KECAMATAN SENDANG	
	7.01.03.2.05.02	Pengamanan Covid-19 di Tingkat Desa dan Kelurahan	Jumlah Dokumen Pengamanan Covid-19 di Tingkat Desa dan Kelurahan (Dokumen)	0	-	1	-	0	-	0%	0%	0	-	-	-			KECAMATAN SENDANG	
477	7.01.04	PROGRAM KOORDINASI KETENTERAMAN DAN KETERTIBAN UMUM	Persentase desa tertib peraturan perundangan. (%)	100	118.000.000,00	100	104.050.500,00	100	70.000.000,00	25	1.205.000,00	25%	2%	125	105.255.500,00	125%	89%		
	7.01.04.2.01	Koordinasi Upaya Penyelenggaraan Ketenteraman dan Ketertiban Umum	Jumlah koordinasi Penyelenggaraan Tantrib yang difasilitasi (Kegiatan)	4	104.050.500,00	4	104.050.500,00	4	70.000.000,00	1	1.205.000,00	25%	2%	5	105.255.500,00	0%	0%		
	7.01.04.2.01.01	Sinergitas dengan Kepolisian Negara Republik Indonesia, Tentara Nasional Indonesia dan Instansi Vertikal di Wilayah Kecamatan	Jumlah Laporan Hasil Sinergitas dengan Kepolisian Negara Republik Indonesia, Tentara Nasional Indonesia dan Instansi Vertikal di Wilayah Kecamatan (Laporan)	11	103.300.500,00	12	70.000.000,00	3	1.205.000,00	25%	2%	14	104.505.500,00					KECAMATAN SENDANG	
	7.01.04.2.01.02	Harmonisasi Hubungan dengan Tokoh Agama dan Tokoh Masyarakat	Jumlah Laporan Pelaksanaan Harmonisasi Hubungan dengan Tokoh Agama dan Tokoh Masyarakat (Laporan)	0	750.000,00	11	-	0	-	0%	0%	0	750.000,00					KECAMATAN SENDANG	
			Jumlah Peserta Harmonisasi Hubungan dengan Tokoh Agama	50	-	50	-	0	-	0%	0%	50	-						
478	7.01.05	PROGRAM PENYELENGGARAAN URUSAN PEMERINTAHAN UMUM	Persentase urusan pemerintahan umum yang difasilitasi dalam kegiatan kecamatan (%)	100	190.000.000,00	100	26.177.000,00	100	30.000.000,00	0	-	0%	0%	100	26.177.000,00	100%	14%		
	7.01.05.2.01	Penyelenggaraan Urusan Pemerintahan Umum sesuai Penugasan Kepala Daerah	(Desa)				26.177.000,00	11	30.000.000,00	0	-	0%	0%	0	26.177.000,00	0%	0%		
	7.01.05.2.01.02	Fasilitasi, Koordinasi dan Pembinaan (Bimtek, Sosialisasi, Konsultasi) Wawasan Kebangsaan dan Ketahanan Nasional	Jumlah Orang yang Mengikuti Fasilitasi, Koordinasi dan Pembinaan (Bimtek, Sosialisasi, Konsultasi) Wawasan Kebangsaan dan Ketahanan Nasional (Orang)	80	25.000.000,00	80	30.000.000,00	0	-	0%	0%	80	25.000.000,00					KECAMATAN SENDANG	
	7.01.05.2.01.05	Penanganan Konflik Sosial Sesuai Ketentuan Peraturan Perundang-Undangan	Jumlah Laporan Konflik yang Ditangani Sesuai Ketentuan Peraturan Perundang-Undangan (Laporan)	1	1.177.000,00	1	-	0	-	0%	0%	1	1.177.000,00					KECAMATAN SENDANG	
	7.01.05.2.01.08	Pelaksanaan Tugas Forum Koordinasi Pimpinan di Kecamatan	Jumlah Kegiatan forkopimcam yang difasilitasi (kali)					24	0	-	0%	0%	0	-	-			KECAMATAN SENDANG	
479	7.01.06	PROGRAM PEMBINAAN DAN PENGAWASAN PEMERINTAHAN DESA	Persentase pemerintahan desa yang tertib administrasi (persen)	100	118.000.000,00	100	46.550.000,00	100	20.000.000,00	0	5.760.000,00	0%	29%	100	52.310.000,00	100%	44%		
	7.01.06.2.01	Fasilitasi, Rekomendasi dan Koordinasi Pembinaan dan Pengawasan Pemerintahan Desa	(Desa)				46.550.000,00	11	20.000.000,00	0	5.760.000,00	0%	29%	0	52.310.000,00	0%	0%		
	7.01.06.2.01.02	Fasilitasi Administrasi Tata Pemerintahan Desa	Jumlah Dokumen yang Difasilitasi dalam rangka Administrasi Tata Pemerintahan Desa (Dokumen)	11	3.800.000,00	11	-	0	-	0%	0%	11	3.800.000,00					KECAMATAN SENDANG	
	7.01.06.2.01.03	Fasilitasi Pengelolaan Keuangan Desa dan Pendayagunaan Aset Desa	Jumlah Dokumen yang Difasilitasi dalam rangka Pengelolaan Keuangan Desa dan Pendayagunaan Aset Desa (Dokumen)	11	33.650.000,00	11	-	0	-	0%	0%	11	33.650.000,00					KECAMATAN SENDANG	
	7.01.06.2.01.13	Fasilitasi Penyusunan Perencanaan Pembangunan Partisipatif	Jumlah Dokumen Fasilitasi dalam rangka Perencanaan Pembangunan Partisipatif (Dokumen)	1	9.100.000,00	1	20.000.000,00	1	5.760.000,00	100%	29%	2	14.860.000,00					KECAMATAN SENDANG	
480	0.00.01	PROGRAM PENUNJANG URUSAN PEMERINTAHAN DAERAH KABUPATEN/KOTA	Indeks Kepuasan Layanan Kesekretariatan (I)	85	4.158.350.000,00	85	9.507.649.882,00	85	3.023.117.531,00	0	1.344.094.344,00	0%	44%	85	10.851.744.226,00	100%	261%		

No	Kode	Urusan / Bidang Urusan / Pemerintahan Daerah dan Program / Kegiatan / Sub Kegiatan	Indikator Kinerja Program(outcome) / Kegiatan(output kegiatan) / Sub Kegiatan (output sub kegiatan)	Target RPJMD Kabupaten Kota pada Tahun 2023 (Akhir Periode RPJMD)		Realisasi Capaian Kinerja RPJMD Perangkat Daerah s/d. Renja		Target Kinerja dan Anggaran RKPD Tahun berjalan yang dievaluasi		Realisasi Capaian Kinerja dan Anggaran RKPD yang dievaluasi		Tingkat Capaian Kinerja dan		Realisasi Kinerja dan Anggaran RKPD s/d tahun 2023		Tingkat Capaian Kinerja dan		Perangkat Daerah Penanggung Jawab	Ket
				K	Rp.	K	Rp.	K	Rp.	K	Rp.	K	Rp.	K	Rp.	K	Rp.		
1	2	3	4	5	6	7	8	9	10	11	12	13	14	15	16	17	18	19	20
	0.00.01.2.01	Perencanaan, Penganggaran, dan Evaluasi Kinerja Perangkat Daerah	Jumlah Dokumen Perencanaan, Penganggaran dan Evaluasi yang tersusun (Dokumen)				12.350.000,00	3	3.800.000,00	0	950.000,00	0%	25%	0	13.300.000,00	0%	0%		
	0.00.01.2.01.01	Penyusunan Dokumen Perencanaan Perangkat Daerah	Jumlah Dokumen Perencanaan Perangkat Daerah (Dokumen)			5	7.600.000,00	5	1.900.000,00	5	950.000,00	100%	50%	10	8.550.000,00			KECAMATAN SUMBERGEMPOL	
	0.00.01.2.01.06	Koordinasi dan Penyusunan Laporan Capaian Kinerja dan Ikhtisar Realisasi Kinerja SKPD	Jumlah dokumen pelaporan kinerja PD (dokumen)					3		0	-	0%	0%	0	-			KECAMATAN SUMBERGEMPOL	
	0.00.01.2.01.07	Evaluasi Kinerja Perangkat Daerah	Jumlah Laporan Evaluasi Kinerja Perangkat Daerah (Laporan)			2	4.750.000,00	2	1.900.000,00	0	-	0%	0%	2	4.750.000,00			KECAMATAN SUMBERGEMPOL	
	0.00.01.2.02	Administrasi Keuangan Perangkat Daerah	Jumlah Dokumen Administrasi Keuangan (dokumen)				8.793.344.192,00	14	2.726.780.531,00	0	1.187.155.352,00	0%	44%	0	9.980.499.544,00	0%	0%		
	0.00.01.2.02.01	Penyediaan Gaji dan Tunjangan ASN	Jumlah Orang yang Menerima Gaji dan Tunjangan ASN (Orang/bulan)			24	8.703.097.692,00	30	2.713.760.531,00	43	1.187.155.352,00	143%	44%	67	9.890.253.044,00			KECAMATAN SUMBERGEMPOL	
	0.00.01.2.02.02	Penyediaan Administrasi Pelaksanaan Tugas ASN	Jumlah Dokumen Hasil Penyediaan Administrasi Pelaksanaan Tugas ASN (Dokumen)			1	90.246.500,00	1	13.020.000,00	0	-	0%	0%	1	90.246.500,00			KECAMATAN SUMBERGEMPOL	
	0.00.01.2.02.04	Koordinasi dan Pelaksanaan Akuntansi SKPD	Jumlah Dokumen Koordinasi dan Pelaksanaan Akuntansi SKPD (Dokumen)			2		2		0	-	0%	0%	2				KECAMATAN SUMBERGEMPOL	
	0.00.01.2.02.07	Koordinasi dan Penyusunan Laporan Keuangan Bulanan/ Triwulanan/ Semesteran SKPD	Jumlah Laporan Keuangan Bulanan/ Triwulanan/ Semesteran SKPD dan Laporan Koordinasi Penyusunan Laporan Keuangan Bulanan/ Triwulanan/ Semesteran SKPD (Laporan)			2		2		0	-	0%	0%	2				KECAMATAN SUMBERGEMPOL	
	0.00.01.2.05	Administrasi Kepegawaian Perangkat Daerah	Jumlah dokumen administrasi kepegawaian PD (dokumen)				15.120.000,00	1	31.040.000,00	0	23.840.000,00	0%	77%	0	38.960.000,00	0%	0%		
	0.00.01.2.05.01	Peningkatan Sarana dan Prasarana Disiplin Pegawai	jumlah mesin presensi (unit)					1		0	-	0%	0%	0	-			KECAMATAN SUMBERGEMPOL	
	0.00.01.2.05.02	Pengadaan Paksaan Dinas beserta Atribut Kelengkapannya	jumlah mesin kartu absensi (Unit)					1		0	-	0%	0%	0				KECAMATAN SUMBERGEMPOL	
	0.00.01.2.05.03	Sosialisasi Peraturan Perundang-Undangan	Jumlah Paket Paksaan Dinas beserta Atribut Kelengkapannya (Paket)			24	15.120.000,00	70	16.800.000,00	24	9.600.000,00	34%	57%	48	24.720.000,00			KECAMATAN SUMBERGEMPOL	
	0.00.01.2.05.10	Sosialisasi Peraturan Perundang-Undangan (Orang)	Jumlah Orang yang Mengikuti Sosialisasi Peraturan Perundang-Undangan (Orang)			0		100	14.240.000,00	100	14.240.000,00	100%	100%	100	14.240.000,00			KECAMATAN SUMBERGEMPOL	
	0.00.01.2.06	Administrasi Umum Perangkat Daerah	Persentase Penyediaan Administrasi Umum yang Sesuai SOP (%)			100	215.206.200,00	100	109.315.000,00	100	76.014.300,00	100%	70%	200	291.220.500,00	0%	0%		
	0.00.01.2.06.01	Penyediaan Komponen Instalasi Listrik/Penerangan Bangunan Kantor	Jumlah Paket Komponen Instalasi Listrik/Penerangan Bangunan Kantor yang Disediakan (Paket)			0		1		0	-	0%	0%	0				KECAMATAN SUMBERGEMPOL	
	0.00.01.2.06.02	Penyediaan Peralatan dan Perlengkapan Kantor	Jumlah Paket Peralatan dan Perlengkapan Kantor yang Disediakan (Paket)			1	26.140.000,00	1	55.000.000,00	5	51.010.000,00	500%	93%	6	77.150.000,00			KECAMATAN SUMBERGEMPOL	
	0.00.01.2.06.03	Penyediaan Peralatan Rumah Tangga	Jumlah Paket Peralatan Rumah Tangga yang Disediakan (Paket)			1	16.464.000,00	7	4.750.000,00	3	1.505.000,00	43%	32%	4	17.969.000,00			KECAMATAN SUMBERGEMPOL	
	0.00.01.2.06.05	Penyediaan Barang Cetak dan Pengandaan	Jumlah Paket Barang Cetak dan Pengandaan yang Disediakan (Paket)			1	22.811.700,00	1	4.178.000,00	2	2.482.800,00	200%	59%	3	25.294.500,00			KECAMATAN SUMBERGEMPOL	
	0.00.01.2.06.08	Fasilitas Kunjungan Tamu	Jumlah Laporan Fasilitas Kunjungan Tamu (laporan)			0		1		0	-	0%	0%	0				KECAMATAN SUMBERGEMPOL	
	0.00.01.2.06.09	Penyelenggaraan Rapat Koordinasi dan Konsultasi SKPD	Jumlah Laporan Penyelenggaraan Rapat Koordinasi dan Konsultasi SKPD (Laporan)			6	149.790.500,00	6	45.387.000,00	9	21.016.500,00	150%	46%	15	170.807.000,00			KECAMATAN SUMBERGEMPOL	
	0.00.01.2.08	Penyediaan Jasa Penunjang Urusan Pemerintahan Daerah	Durasi penyediaan jasa penunjang urusan PD (Bulan)				306.905.790,00	12	107.652.000,00	0	49.534.192,00	0%	46%	0	356.439.982,00	0%	0%		
			Persentase Jasa Penunjang yang Tersedia (%)							0		0%	0%	0					
	0.00.01.2.08.02	Penyediaan Jasa Komunikasi, Sumber Daya Air dan Listrik	Jumlah Laporan Penyediaan Jasa Komunikasi, Sumber Daya Air dan Listrik yang Disediakan (Laporan)			12	179.072.310,00	12	71.100.000,00	9	31.271.194,00	75%	44%	21	210.343.504,00			KECAMATAN SUMBERGEMPOL	
	0.00.01.2.08.04	Penyediaan Jasa Pelayanan Umum Kantor	Jumlah Laporan Penyediaan Jasa Pelayanan Umum Kantor yang Disediakan (Laporan)			12	127.833.480,00	12	36.552.000,00	9	18.262.998,00	75%	50%	21	146.096.478,00			KECAMATAN SUMBERGEMPOL	
	0.00.01.2.09	Pemeliharaan Barang Milik Daerah Penunjang Urusan Pemerintahan Daerah	Durasi Barang milik daerah yang terpelihara (bulan)				164.723.700,00	12	44.530.000,00	0	6.600.500,00	0%	15%	0	171.324.200,00	0%	0%		
			Persentase Barang Milik Daerah yang Terpelihara (%)							0		0%	0%	0					
	0.00.01.2.09.01	Penyediaan Jasa Pemeliharaan, Biaya Pemeliharaan, dan Pajak Kendaraan Perorangan Dinas atau Kendaraan Dinas Jabatan	Jumlah Kendaraan Perorangan Dinas atau Kendaraan Dinas Jabatan yang Dipelihara dan Dibayarkan Pajaknya (Unit)			10	41.323.700,00	10	17.190.000,00	5	5.970.500,00	50%	35%	15	47.294.200,00			KECAMATAN SUMBERGEMPOL	
	0.00.01.2.09.06	Pemeliharaan Peralatan dan Mesin Lainnya	Jumlah Peralatan dan Mesin Lainnya yang Dipelihara (Unit)			0		24	6.880.000,00	1	630.000,00	4%	9%	1	630.000,00			KECAMATAN SUMBERGEMPOL	
	0.00.01.2.09.09	Pemeliharaan/Rehabilitasi Gedung Kantor dan Bangunan Lainnya	Jumlah Gedung Kantor dan Bangunan Lainnya yang Dipelihara/Direhabilitasi (Unit)			1	123.400.000,00	1	20.460.000,00	0	-	0%	0%	1	123.400.000,00			KECAMATAN SUMBERGEMPOL	
481	7.01.02	PROGRAM PENYELENGGARAAN PEMERINTAHAN DAN PELAYANAN PUBLIK	Persentase pelayanan administrasi kecamatan yang sesuai SOP (%)	100	178.215.000,00	100	9.990.000,00	100	5.000.000,00	0	4.999.000,00	0%	100%	100	14.989.000,00	100%	8%		
	7.01.02.2.04	Pelaksanaan Urusan Pemerintahan yang Dilimpahkan kepada Camat	Jumlah Pelayanan Perijinan dan Nonperijinan yang dilayani (kegiatan)				9.990.000,00	2	5.000.000,00	0	4.999.000,00	0%	100%	0	14.989.000,00	0%	0%		
			Persentase Pelaksanaan Pelayanan PATEN (%)							0		0%	0%	0		0%	0%		

No	Kode	Urusan / Bidang Urusan / Pemerintahan Daerah dan Program / Kegiatan / Sub Kegiatan	Indikator Kinerja Program(outcome) / Kegiatan(output kegiatan) / Sub Kegiatan (output sub kegiatan)	Target RPJMD Kabupaten Kota pada Tahun 2023 (Akhir Periode RPJMD)		Realisasi Capaian Kinerja RPJMD Perangkat Daerah s/d. Renja		Target Kinerja dan Anggaran RKPD Tahun berjalan yang dievaluasi		Realisasi Capaian Kinerja dan Anggaran RKPD yang dievaluasi		Tingkat Capaian Kinerja dan 9 = 8/7 X 100%		Realisasi Kinerja dan Anggaran RKPD s/d tahun 2023 10 = 6 + 8		Tingkat Capaian Kinerja dan 11 = 10/5 x 100%		Perangkat Daerah Penanggung Jawab	Ket
				K	Rp.	K	Rp.	K	Rp.	K	Rp.	K	Rp.	K	Rp.	K	Rp.		
	7.01.02.2.04.01	Pelaksanaan Urusan Pemerintahan yang Terkait dengan Pelayanan Perizinan Non Usaha	Jumlah Dokumen Non Perizinan Usaha yang Dilaksanakan (Dokumen)					2		0		0%	0%	0				KECAMATAN SUMBERGEMPOL	
	7.01.02.2.04.02	Pelaksanaan Urusan Pemerintahan yang terkait dengan Nonperizinan	Jumlah Laporan Pelaksanaan Non Perizinan pada Urusan Pemerintahan (Laporan)					2	5.000.000,00	2	4.999.000,00	100%	100%	2	14.989.000,00			KECAMATAN SUMBERGEMPOL	
482	7.01.03	PROGRAM PEMBERDAYAAN MASYARAKAT DESA DAN KELURAHAN	Persentase Program dan Kegiatan Pemberdayaan Masyarakat Desa yang difasilitasi (%)	100	118.810.000,00	100	214.040.000,00	100	103.295.000,00	0	-	0%	0%	100	214.040.000,00	100%	180%		
	7.01.03.2.01	Koordinasi Kegiatan Pemberdayaan Desa	Jumlah kegiatan pemberdayaan desa yang difasilitasi (kegiatan)				214.040.000,00	2	90.000.000,00	0		0%	0%	0	214.040.000,00	0%	0%		
	7.01.03.2.01.01	Peningkatan Partisipasi Masyarakat dalam Forum Musyawarah Perencanaan Pembangunan di Desa	Jumlah Lembaga Kemasyarakatan yang Berpartisipasi dalam Forum Musyawarah Perencanaan Pembangunan di Desa (Lembaga)				79.550.000,00	17	35.000.000,00	0		0%	0%	0	79.550.000,00			KECAMATAN SUMBERGEMPOL	
	7.01.03.2.01.03	Peningkatan Efektifitas Kegiatan Pemberdayaan Masyarakat di Wilayah Kecamatan	Jumlah Laporan Peningkatan Efektivitas Kegiatan Pemberdayaan Masyarakat di Wilayah Kecamatan (Laporan)				134.490.000,00	2	55.000.000,00	0		0%	0%	0	134.490.000,00			KECAMATAN SUMBERGEMPOL	
	7.01.03.2.05	Koordinasi dan Sinkronisasi Pemberlakuan Pembatasan Kegiatan Masyarakat (PPKM)	Jumlah Koordinasi Pemberlakuan Pembatasan Kegiatan Masyarakat (PPKM) yang Difasilitasi (Kegiatan)					2	13.295.000,00	0		0%	0%	0		0%	0%		
	7.01.03.2.05.01	Pencegahan Covid-19 di Tingkat Desa dan Kelurahan	Jumlah Dokumen Pencegahan Covid-19 di Tingkat Desa dan Kelurahan (Dokumen)					17	13.295.000,00	0		0%	0%	0				KECAMATAN SUMBERGEMPOL	
	7.01.03.2.05.02	Penanganan Covid-19 di Tingkat Desa dan Kelurahan	Jumlah Dokumen Penanganan Covid-19 di Tingkat Desa dan Kelurahan (Dokumen)					17		0		0%	0%	0				KECAMATAN SUMBERGEMPOL	
483	7.01.04	PROGRAM KOORDINASI KETERTRAMAN DAN KETERTIBAN UMUM	Persentase Desa tertib Peraturan Perundang-undangan (%)	100	178.215.000,00	100	193.288.500,00	100	50.000.000,00	0	5.184.000,00	0%	10%	100	198.472.500,00	100%	111%		
	7.01.04.2.01	Koordinasi Upaya Penyelenggaraan Keterteraman dan Ketertibn Umum	Jumlah koordinasi penyelenggaraan trantib yang difasilitasi (kali)				193.288.500,00	12	50.000.000,00	0	5.184.000,00	0%	10%	0	198.472.500,00	0%	0%		
	7.01.04.2.01.01	Sinergitas dengan Kepolisian Negara Republik Indonesia, Tentara Nasional Indonesia dan Instansi Vertikal di Wilayah Kecamatan	Jumlah Laporan Hasil Sinergitas dengan Kepolisian Negara Republik Indonesia, Tentara Nasional Indonesia dan Instansi Vertikal di Wilayah Kecamatan (Laporan)				193.288.500,00	2	50.000.000,00	2	5.184.000,00	100%	10%	2	198.472.500,00			KECAMATAN SUMBERGEMPOL	
	7.01.04.2.01.02	Harmonisasi Hubungan dengan Tokoh Agama dan Tokoh Masyarakat	Jumlah Laporan Pelaksanaan Harmonisasi Hubungan dengan Tokoh Agama dan Tokoh Masyarakat (Laporan)					2		0		0%	0%	0				KECAMATAN SUMBERGEMPOL	
484	7.01.05	PROGRAM PENYELENGGARAAN URUSAN PEMERINTAHAN UMUM	Persentase urusan pemerintahan umum yang difasilitasi dalam kegiatan kecamatan. (%)	100	118.810.000,00	100	99.140.000,00	100	30.000.000,00	0	-	0%	0%	100	99.140.000,00	100%	83%		
	7.01.05.2.01	Penyelenggaraan Urusan Pemerintahan Umum sesuai Puteasan Kepala Daerah	Jumlah kegiatan pemerintahan umum yang difasilitasi (kegiatan)				99.140.000,00	3	30.000.000,00	0		0%	0%	0	99.140.000,00	0%	0%		
	7.01.05.2.01.02	Facilitasi, Koordinasi dan Pembinaan (Bimtek, Sosialisasi, Konsultasi) Wawasan Kebangsaan dan Ketahanan Nasional	Jumlah Orang yang Mengikuti Facilitasi, Koordinasi dan Pembinaan (Bimtek, Sosialisasi, Konsultasi) Wawasan Kebangsaan dan Ketahanan Nasional (Orang)				99.140.000,00	100	30.000.000,00	0		0%	0%	0	99.140.000,00			KECAMATAN SUMBERGEMPOL	
	7.01.05.2.01.05	Penanganan Konflik Sosial Sesuai Ketentuan Peraturan Perundang-Undangan	Jumlah Laporan Konflik yang Ditangani Sesuai Ketentuan Peraturan Perundang-Undangan (Laporan)					1		0		0%	0%	0				KECAMATAN SUMBERGEMPOL	
485	7.01.06	PROGRAM PEMBINAAN DAN PENGAWASAN PEMERINTAHAN DESA	Persentase pemerintahan desa yang tertib administrasi (%)	100	118.810.000,00	79	42.262.500,00	100	20.000.000,00	0	-	0%	0%	0	42.262.500,00	0%	36%		
	7.01.06.2.01	Facilitasi, Rekomendasi dan Koordinasi Pembinaan dan Pengawasan Pemerintahan Desa	Jumlah desa yang dievaluasi kinerja administrasinya (desa)				42.262.500,00	17	20.000.000,00	0		0%	0%	0	42.262.500,00	0%	0%		
	7.01.06.2.01.02	Facilitasi Administrasi Tata Pemerintahan Desa	Jumlah Dokumen yang Difasilitasi dalam rangka Administrasi Tata Pemerintahan Desa (Dokumen)					1		0		0%	0%	0				KECAMATAN SUMBERGEMPOL	
	7.01.06.2.01.03	Facilitasi Pengelolaan Keuangan Desa dan Pendayagunaan Aset Desa	Jumlah Dokumen yang Difasilitasi dalam rangka Pengelolaan Keuangan Desa dan Pendayagunaan Aset Desa (Dokumen)				42.262.500,00	1		0		0%	0%	0	42.262.500,00			KECAMATAN SUMBERGEMPOL	
	7.01.06.2.01.13	Facilitasi Penyusunan Perencanaan Pembangunan Partisipatif	Jumlah Dokumen Facilitasi dalam rangka Perencanaan Pembangunan Partisipatif (Dokumen)					1	20.000.000,00	0		0%	0%	0				KECAMATAN SUMBERGEMPOL	
486	0.00.01	PROGRAM PENUNJANG URUSAN PEMERINTAHAN DAERAH KABUPATEN/KOTA	Index Kepuasan Layanan Kesekretariatan (Index)	81	2.832.000.000,00	79	2.906.489.683,00	79	2.766.528.092,00	0	1.395.643.114,00	0%	50%	79	4.302.132.797,00	98%	152%		
									Indeks	0		0%		0					
	0.00.01.2.01	Perencanaan, Penganggaran, dan Evaluasi Kinerja Perangkat Daerah	Jumlah Dokumen Perencanaan, Penganggaran, dan Evaluasi Kinerja Perangkat Daerah (Dokumen)					11		0		0%	0%	0		0%	0%		
			Dokumen (Dokumen)					11		0		0%		0		0%			
			Jumlah Dokumen Perencanaan, Penganggaran, Evaluasi dan Kinerja Perangkat Daerah (Dokumen)							0		0%		0		0%			
			Jmla dokumen perencanaan , penganggaran , evaluasi dan laporan kinerja (Dokumen)					18		0		0%		0		0%			

No	Kode	Urusan / Bidang Urusan / Pemerintahan Daerah dan Program / Kegiatan / Sub Kegiatan	Indikator Kinerja Program(outcome) / Kegiatan(output kegiatan) / Sub Kegiatan (output sub kegiatan)	Target RPJMD Kabupaten Kota pada Tahun 2023 (Akhir Periode RPJMD)		Realisasi Capaian Kinerja RPJMD Perangkat Daerah s/d. Renja		Target Kinerja dan Anggaran RKPD Tahun berjalan yang dievaluasi		Realisasi Capaian Kinerja dan Anggaran RKPD yang dievaluasi		Tingkat Capaian Kinerja dan 9 = 8/7 x 100%		Realisasi Kinerja dan Anggaran RKPD s/d tahun 2023 10 = 6 + 8		Tingkat Capaian Kinerja dan 11 = 10/5 x 100%		Perangkat Daerah Penanggung Jawab	Ket
				K	Rp.	K	Rp.	K	Rp.	K	Rp.	K	Rp.	K	Rp.	K	Rp.		
1	2	3	4	5	6	7	8	9	10	11	12	13	14	15	16	17	18		
	0.00.01.2.01.01	Penyusunan Dokumen Perencanaan Perangkat Daerah	Jumlah dokumen perencanaan perangkat daerah (Dokumen)		0	11		0	0%	0%	0							KECAMATAN TANGGUNGGUNUNG	
	0.00.01.2.01.07	Evaluasi Kinerja Perangkat Daerah	Jumlah Dokumen evaluasi Kinerja Perangkat Daerah (Dokumen)		0	7		0	0%	0%	0							KECAMATAN TANGGUNGGUNUNG	
	0.00.01.2.02	Administrasi Keuangan Perangkat Daerah	Jumlah Laporan Evaluasi Kinerja Perangkat Daerah (Laporan)		0			0	0%	0%	0								
	0.00.01.2.02.01	Administrasi Keuangan Perangkat Daerah	Jumlah dokumen administrasi keuangan (Dokumen)		2.648.424.666,00	6	2.509.686.092,00	0	1.315.310.282,00	0%	52%	0	3.963.734.948,00	0%	0%				
	0.00.01.2.02.01	Penyediaan Gaji dan Tunjangan ASN	Jumlah Orang yang Menerima Gaji dan Tunjangan ASN (Orang/bulan)		0	24	2.494.686.092,00	27	1.315.310.282,00	113%	53%	27	3.888.479.948,00	0%	0%			KECAMATAN TANGGUNGGUNUNG	
	0.00.01.2.02.02	Penyediaan Administrasi Pelaksanaan Tugas ASN	Jumlah Dokumen Hasil Penyediaan Administrasi Pelaksanaan Tugas ASN (Dokumen)		75.255.000,00	12	15.000.000,00	0	-	0%	0%	0	75.255.000,00	-				KECAMATAN TANGGUNGGUNUNG	
	0.00.01.2.02.03	Pelaksanaan Penatausahaan dan Pengujian/Verifikasi Keuangan SKPD	Jumlah Dokumen Penatausahaan dan Pengujian/Verifikasi Keuangan SKPD (Dokumen)		-	4	-	0	-	0%	0%	0	-					KECAMATAN TANGGUNGGUNUNG	
	0.00.01.2.02.04	Koordinasi dan Pelaksanaan Akuntansi SKPD	Jumlah Dokumen Koordinasi dan Pelaksanaan Akuntansi SKPD (Dokumen)		-	15	-	0	-	0%	0%	0	-					KECAMATAN TANGGUNGGUNUNG	
	0.00.01.2.02.06	Pengelolaan dan Penyipakan Bahan Tanggapan Pemeriksaan	Jumlah Dokumen Bahan Tanggapan Pemeriksaan (dokumen)		-	15	-	0	-	0%	0%	0	-					KECAMATAN TANGGUNGGUNUNG	
	0.00.01.2.02.07	Koordinasi dan Penyusunan Laporan Keuangan Bulanan/ Triwulanan/ Semesteran SKPD dan Laporan Koordinasi Penyusunan Laporan Keuangan Bulanan/ Triwulanan/ Semesteran SKPD (Laporan)	Jumlah Laporan Keuangan Bulanan/ Triwulanan/ Semesteran SKPD dan Laporan Koordinasi Penyusunan Laporan Keuangan Bulanan/ Triwulanan/ Semesteran SKPD (Laporan)		-	12	-	0	-	0%	0%	0	-					KECAMATAN TANGGUNGGUNUNG	
	0.00.01.2.05	Administrasi Kepegawaian Perangkat Daerah	Jumlah pakaian dinas (Stel)		20.000.000,00	25	13.000.000,00	0	13.000.000,00	0%	100%	0	33.000.000,00	0%	0%				
	0.00.01.2.05.02	Pengadaan Pakaian Dinas beserta Atribut Kelengkapannya	Jumlah Dokumen Administrasi Kepegawaian PD (Dokumen)		-	4	-	0	-	0%	0%	0	-						
	0.00.01.2.05.09	Pendidikan dan Pelatihan Pegawai Berdasarkan Tugas dan Fungsi	Jumlah Paket Pakaian Dinas beserta Atribut Kelengkapan (Paket)		20.000.000,00	50	13.000.000,00	24	13.000.000,00	48%	100%	24	33.000.000,00	-				KECAMATAN TANGGUNGGUNUNG	
	0.00.01.2.05.10	Sosialisasi Peraturan Perundang-Undangan	Jumlah Pegawai Berdasarkan Tugas dan Fungsi yang Mengikuti Pendidikan dan Pelatihan (Orang)		-	4	-	0	-	0%	0%	0	-					KECAMATAN TANGGUNGGUNUNG	
	0.00.01.2.05.11	Bimbingan Teknis Implementasi Peraturan Perundang-Undangan	Jumlah Orang yang Mengikuti Sosialisasi Peraturan Perundang-Undangan (Orang)		-	60	-	0	-	0%	0%	0	-					KECAMATAN TANGGUNGGUNUNG	
	0.00.01.2.06	Administrasi Umum Perangkat Daerah	Jumlah Orang yang Mengikuti Bimbingan Teknis Implementasi Peraturan Perundang-Undangan (Orang)		-	60	-	0	-	0%	0%	0	-					KECAMATAN TANGGUNGGUNUNG	
	0.00.01.2.06.01	Penyediaan Komponen Instalasi Listrik/Penerangan Bangunan Kantor	Jumlah Paket Instalasi Listrik/Penerangan Bangunan Kantor yang Disediakan (Paket)		128.843.400,00	12	131.596.000,00	0	20.828.000,00	0%	16%	0	149.671.400,00	0%	0%				
	0.00.01.2.06.02	Penyediaan Peralatan dan Perlengkapan Kantor	Persentase penyediaan administrasi umum yang sesuai SOP (bulan)		-	12	-	0	-	0%	0%	0	-						
	0.00.01.2.06.03	Penyediaan Peralatan Rumah Tangga	Persentase penyediaan administrasi umum yang sesuai SOP (tri)		-	100	-	0	-	0%	0%	0	-						
	0.00.01.2.06.05	Penyediaan Barang Cetak dan Penggandaan	Jumlah Paket Komponen Instalasi Listrik/Penerangan Bangunan Kantor yang Disediakan (Paket)		60.244.000,00	4	85.434.000,00	3	9.133.000,00	75%	11%	3	69.377.000,00					KECAMATAN TANGGUNGGUNUNG	
	0.00.01.2.06.06	Penyediaan Bahan Bacaan dan Peraturan Perundang-undangan	Jumlah Paket Peralatan Rumah Tangga yang Disediakan (Paket)		60.244.000,00	4	85.434.000,00	3	9.133.000,00	75%	11%	3	69.377.000,00					KECAMATAN TANGGUNGGUNUNG	
	0.00.01.2.06.08	Fasilitas Kunjungan Tamu	Jumlah Paket Peralatan Rumah Tangga yang Disediakan (Paket)		4.050.000,00	10	4.050.000,00	3	1.320.000,00	30%	33%	3	4.739.400,00					KECAMATAN TANGGUNGGUNUNG	
	0.00.01.2.06.09	Penyelenggaraan Rapat Koordinasi dan Konsultasi SKPD	Jumlah Dokumen Bahan Bacaan dan Peraturan Perundang-undangan yang Disediakan (Dokumen)		16.200.000,00	3240	-	0	-	0%	0%	0	16.200.000,00					KECAMATAN TANGGUNGGUNUNG	
	0.00.01.2.07	Pengadaan Barang Milik Daerah Penunjang Urusan Pemerintah Daerah	Jumlah Laporan Fasilitas Kunjungan Tamu (Laporan)		6.330.000,00	12	8.250.000,00	0	650.000,00	0%	8%	0	6.980.000,00					KECAMATAN TANGGUNGGUNUNG	
	0.00.01.2.07.01	Pengadaan Gedung Kantor atau Bangunan Lainnya	Jumlah Laporan Penyelenggaraan Rapat Koordinasi dan Konsultasi SKPD (Laporan)		42.650.000,00	12	30.160.000,00	6	7.445.000,00	50%	25%	6	50.095.000,00					KECAMATAN TANGGUNGGUNUNG	
	0.00.01.2.07.09	Pengadaan Gedung Kantor atau Bangunan Lainnya	Jumlah barang yang diperoleh (Unit)		-	6	-	0	-	0%	0%	0	-	0%	0%				
	0.00.01.2.07.10	Pengadaan Sarana dan Prasarana Gedung Kantor atau Bangunan Lainnya	Pendukung (Unit)		-	4	-	0	-	0%	0%	0	-	0%	0%				
	0.00.01.2.07.11	Pengadaan Sarana dan Prasarana Pendukung Gedung Kantor atau Bangunan Lainnya	Jumlah gedung kantor/bangunan lainnya yang terbantu (unit)		-	3	-	0	-	0%	0%	0	-	0%	0%				
	0.00.01.2.08	Penyediaan Jasa Penunjang Urusan Pemerintahan Daerah	Jumlah gedung (Unit)		-	2	-	0	-	0%	0%	0	-	0%	0%				
			Jumlah Unit Sarana dan Prasarana Gedung Kantor atau Bangunan Lainnya yang Disediakan (Unit)		-	4	-	0	-	0%	0%	0	-						
			Jumlah Unit Sarana dan Prasarana Pendukung Gedung Kantor atau Bangunan Lainnya yang Disediakan (Unit)		-	4	-	0	-	0%	0%	0	-						
			Jumlah Paket Peralatan Rumah Tangga yang Disediakan (Paket)		66.901.617,00	12	76.842.000,00	0	31.146.832,00	0%	41%	0	98.048.449,00	0%	0%				
			Persentase jasa penunjang yang tersedia (Bulan)		-	12	-	0	-	0%	0%	0	-	0%	0%				
			Persentase jasa penunjang yang tersedia (%)		-	12	-	0	-	0%	0%	0	-	0%	0%				

No	Kode	Urusan / Bidang Urusan / Pemerintahan Daerah dan Program / Kegiatan / Sub Kegiatan	Indikator Kinerja Program(outcome) / Kegiatan(output kegiatan) / Sub Kegiatan (output sub kegiatan)	Target RPJMD Kabupaten Kota pada Tahun 2023 (Akhir Periode RPJMD)		Realisasi Capaian Kinerja RPJMD Perangkat Daerah s/d. Renja		Target Kinerja dan Anggaran RKPD Tahun berjalan yang dievaluasi		Realisasi Capaian Kinerja dan Anggaran RKPD yang dievaluasi		Tingkat Capaian Kinerja dan 9 = 8/7 X 100%		Realisasi Kinerja dan Anggaran RKPD s/d tahun 2023 10 = 6 + 8		Tingkat Capaian Kinerja dan 11 = 10/5 x 100%		Perangkat Daerah Penanggung Jawab	Ket
				K	Rp.	K	Rp.	K	Rp.	K	Rp.	K	Rp.	K	Rp.	K	Rp.		
			Persentase jasa penunjang yang tersedia (%)					100		0		0%	27%	0		0%			
	0.00.01.2.08.02	Penyediaan Jasa Komunikasi, Sumber Daya Air dan Listrik	Jumlah Laporan Penyediaan Jasa Komunikasi, Sumber Daya Air dan Listrik yang Disediakan (Laporan)		8.235.737,00			12	31.152.000,00	6	8.318.080,00	50%	27%	6	16.553.817,00			KECAMATAN TANGGUNGGUNUNG	
	0.00.01.2.08.03	Penyediaan Jasa Peralatan dan Perlengkapan Kantor	Jumlah Laporan Penyediaan Jasa Peralatan dan Perlengkapan Kantor yang Disediakan (Laporan)		1.594.000,00			12	-	0	-	0%	0%	0	1.594.000,00			KECAMATAN TANGGUNGGUNUNG	
	0.00.01.2.08.04	Penyediaan Jasa Pelayanan Umum Kantor	Jumlah Laporan Penyediaan Jasa Pelayanan Umum Kantor yang Disediakan (Laporan)		57.071.880,00			12	45.690.000,00	6	22.828.752,00	50%	50%	6	79.900.632,00			KECAMATAN TANGGUNGGUNUNG	
	0.00.01.2.09	Pemeliharaan Barang Milik Daerah Penunjang Urusan Pemerintahan Daerah	Persentase barang milik daerah yang terpelihara (Bulan)		42.320.000,00			12	35.404.000,00	0	15.358.000,00	0%	43%	0	57.678.000,00	0%	0%		
			Pendukung (Bulan)					12	0	0	0	0%		0	0	0%			
			Persentase barang milik daerah yang terpelihara (%)					100	0	0	0	0%		0	0	0%			
	0.00.01.2.09.01	Penyediaan Jasa Pemeliharaan, Biaya Pemeliharaan, dan Pajak Kendaraan Perorangan Dinas atau Kendaraan Dinas Jabatan	Jumlah Kendaraan Perorangan Dinas atau Kendaraan Dinas Jabatan yang Dipelihara dan Dibayarkan Pajaknya (Unit)		28.810.000,00			6	29.234.000,00	7	12.758.000,00	117%	44%	7	41.568.000,00			KECAMATAN TANGGUNGGUNUNG	
	0.00.01.2.09.02	Penyediaan Jasa Pemeliharaan, Biaya Pemeliharaan, Pajak dan Perizinan Kendaraan Dinas Operasional atau Lanjutan	Jumlah Kendaraan Dinas Operasional atau Lapangan yang Dipelihara dan Dibayarkan Pajak dan Perizinannya (Unit)		-			6	-	0	-	0%	0%	0	-			KECAMATAN TANGGUNGGUNUNG	
	0.00.01.2.09.06	Pemeliharaan Peralatan dan Mesin Lainnya	Jumlah Peralatan dan Mesin Lainnya yang Dipelihara (Unit)		4.160.000,00			10	6.170.000,00	3	2.600.000,00	30%	42%	3	6.760.000,00			KECAMATAN TANGGUNGGUNUNG	
	0.00.01.2.09.09	Pemeliharaan/Rehabilitasi Gedung Kantor dan Bangunan Lainnya	Jumlah Gedung Kantor dan Bangunan Lainnya yang Dipelihara/Direhabilitasi (Unit)		9.350.000,00			1	-	0	-	0%	0%	0	9.350.000,00			KECAMATAN TANGGUNGGUNUNG	
	0.00.01.2.09.10	Pemeliharaan/Rehabilitasi Sarana dan Prasarana Gedung Kantor atau Bangunan Lainnya	Jumlah Sarana dan Prasarana Gedung Kantor atau Bangunan Lainnya yang Dipelihara/Direhabilitasi (Unit)		-			2	-	0	-	0%	0%	0	-			KECAMATAN TANGGUNGGUNUNG	
	0.00.01.2.09.11	Pemeliharaan/Rehabilitasi Sarana dan Prasarana Pendukung Gedung Kantor atau Bangunan Lainnya	Jumlah Sarana dan Prasarana Gedung Kantor atau Bangunan Lainnya yang Dipelihara/Direhabilitasi (Unit)		-			1	-	0	-	0%	0%	0	-			KECAMATAN TANGGUNGGUNUNG	
			Jumlah Sarana dan Prasarana Pendukung Gedung Kantor atau Bangunan Lainnya yang Dipelihara/Direhabilitasi (Unit)						0		0	0%		0					
487	7.01.02	PROGRAM PENYELENGGARAAN PEMERINTAHAN DAN PELAYANAN PUBLIK	Persentase pelayanan administrasi kecamatan yang sesuai SOP (%)	100	178.000.000,00	100	158.935.000,00	100	5.000.000,00	0	-	0%	0%	100	158.935.000,00	100%	89%		
	7.01.02.2.04	Pelaksanaan Urusan Pemerintahan yang Dilimpahkan kepada Camat	Persentase pelaksanaan pelayanan PATEN (Paten)				158.935.000,00	100	5.000.000,00	0	-	0%	0%	0	158.935.000,00	0%	0%		
			Pelaksanaan urusan Pemerintahan yang terkait dengan urusan Perizinan (kaki)					2000	0	0	0	0%		0	0	0%			
	7.01.02.2.04.01	Pelaksanaan Urusan Pemerintahan yang Terkait dengan Pelayanan Perizinan Non Usaha	Jumlah Dokumen Non Perizinan Usaha yang Dilaksanakan (Dokumen)					1	-	0	-	0%	0%	0	-			KECAMATAN TANGGUNGGUNUNG	
	7.01.02.2.04.02	Pelaksanaan Urusan Pemerintahan yang terkait dengan Nonperizinan	Jumlah Laporan Pelaksanaan Non Perizinan pada Urusan Pemerintahan (Laporan)		158.935.000,00			1	5.000.000,00	0	-	0%	0%	0	158.935.000,00			KECAMATAN TANGGUNGGUNUNG	
488	7.01.03	PROGRAM PEMBERDAYAAN MASYARAKAT DESA DAN KELURAHAN	Persentase Program dan Kegiatan Pemberdayaan Masyarakat desa yang difasilitasi (%)	100	118.000.000,00	100	64.452.000,00	100	90.000.000,00	0	34.827.500,00	0%	39%	100	99.279.500,00	100%	84%		
	7.01.03.2.01	Koordinasi Kegiatan Pemberdayaan Desa	Jumlah kegiatan pemberdayaan desa yang difasilitasi (Desa)		64.452.000,00			7	90.000.000,00	0	34.827.500,00	0%	39%	0	99.279.500,00	0%	0%		
			Peningkatan efektifitas kegiatan pemberdayaan masyarakat Desa di wilayah kecamatan (Desa)					7	0	0	0	0%		0	0	0%			
			Jumlah kegiatan pemberdayaan desa yang difasilitasi (Kegiatan)						0	0	0	0%		0	0	0%			
	7.01.03.2.01.01	Peningkatan Partisipasi Masyarakat dalam Forum Musyawarah Perencanaan Pembangunan di Desa	Jumlah Lembaga Kemasyarakatan yang Berpartisipasi dalam Forum Musyawarah Perencanaan Pembangunan di Desa (Lembaga)		19.457.000,00			10	35.000.000,00	10	25.120.000,00	100%	72%	10	44.577.000,00			KECAMATAN TANGGUNGGUNUNG	
	7.01.03.2.01.03	Peningkatan Efektifitas Kegiatan Pemberdayaan Masyarakat di Wilayah Kecamatan	Jumlah Laporan Peningkatan Efektifitas Kegiatan Pemberdayaan Masyarakat di Wilayah Kecamatan (Laporan)		44.995.000,00			7	55.000.000,00	2	9.707.500,00	29%	18%	2	54.702.500,00			KECAMATAN TANGGUNGGUNUNG	
	7.01.03.2.05	Koordinasi dan Sinkronisasi Pemberlakuan Pembatasan Kegiatan Masyarakat (PPKM)	Jumlah koordinasi Pemberlakuan Pembatasan Kegiatan Masyarakat (PPKM) yang difasilitasi (Kegiatan)		-			12	-	0	-	0%	0%	0	-	0%	0%		
	7.01.03.2.05.01	Pencegahan Covid-19 di Tingkat Desa dan Kelurahan	Jumlah Dokumen Pencegahan Covid-19 di Tingkat Desa dan Kelurahan (Dokumen)					1	-	0	-	0%	0%	0	-			KECAMATAN TANGGUNGGUNUNG	
	7.01.03.2.05.02	Pemangan Covid-19 di Tingkat Desa dan Kelurahan	Jumlah Dokumen Pemangan Covid-19 di Tingkat Desa dan Kelurahan (Dokumen)					1	-	0	-	0%	0%	0	-			KECAMATAN TANGGUNGGUNUNG	
489	7.01.04	PROGRAM KOORDINASI KETENTRAMAN DAN KETERTIBAN UMUM	Persentase desa tertib perundang undangan (%)	100	118.000.000,00	100	137.754.900,00	100	75.000.000,00	0	15.350.000,00	0%	20%	100	153.104.900,00	100%	130%		
								100	0	0	0	0%		0	0	0%			

No	Kode	Urusan / Bidang Urusan / Pemerintahan Daerah dan Program / Kegiatan / Sub Kegiatan	Indikator Kinerja Program(outcome) / Kegiatan(output kegiatan) / Sub Kegiatan (output sub kegiatan)	Target RPJMD Kabupaten Kota pada Tahun 2023 (Akhir Periode RPJMD)		Realisasi Capaian Kinerja RPJMD Perangkat Daerah s/d. Renja		Target Kinerja dan Anggaran RKPD Tahun berjalan yang dievaluasi		Realisasi Capaian Kinerja dan Anggaran RKPD yang dievaluasi		Tingkat Capaian Kinerja dan Anggaran RKPD s/d tahun 2023		Tingkat Capaian Kinerja dan Anggaran RKPD s/d tahun 2023		Perangkat Daerah Penanggung Jawab	Ket		
				K	Rp.	K	Rp.	K	Rp.	K	Rp.	9 = 8/7 x 100%		10 = 6 + 8				11 = 10/5 x 100%	
												K	Rp.	K	Rp.			K	Rp.
	7.01.04.2.01	Kordinasi Upaya Penyelenggaraan Ketenteraman dan Ketertiban Umum	penyelenggaraan <i>Tantrih yang di fasilitasi (Kegiatan)</i>		-		137.754.900,00	12	75.000.000,00	0	15.350.000,00	0%	20%	0	153.104.900,00	0%	0%		
			<i>Jumlah koordinasi Penyelenggaraan Tantrih yang difasilitasi (Koordinasi)</i>							0		0%		0		0%			
			<i>Jumlah koordinasi penyelenggaraan tantrih yang di fasilitasi (kali)</i>					12		0		0%		0		0%			
	7.01.04.2.01.01	Sinergitas dengan Kepolisian Negara Republik Indonesia, Tentara Nasional Indonesia dan Instansi Vertikal di Wilayah Kecamatan	<i>Jumlah Laporan Hasil Sinergitas dengan Kepolisian Negara Republik Indonesia, Tentara Nasional Indonesia dan Instansi Vertikal di Wilayah Kecamatan (Laporan)</i>				122.933.400,00	12	70.000.000,00	3	15.350.000,00	25%	22%	3	138.283.400,00			KECAMATAN TANGGUNGUNUNG	
	7.01.04.2.01.02	Harmonisasi Hubungan dengan Tokoh Agama dan Tokoh Masyarakat	<i>Jumlah Laporan Pelaksanaan Harmonisasi Hubungan dengan Tokoh Agama dan Tokoh Masyarakat (Laporan)</i>				14.821.500,00	12	5.000.000,00	0	-	0%	0%	0	14.821.500,00			KECAMATAN TANGGUNGUNUNG	
490	7.01.05	PROGRAM PENYELENGGARAAN URUSAN PEMERINTAHAN UMUM	<i>persentase urusan pemerintahan umum yang difasilitasi dalam kegiatan kecamatan (%)</i>	100	118.000.000,00	100	25.000.000,00	100	30.000.000,00	0	300.000,00	0%	1%	100	25.300.000,00	100%	21%		
	7.01.05.2.01	Penyelenggaraan Urusan Pemerintahan Umum sesuai Penugasan Kepala Daerah	<i>Jumlah Desa yang di fasilitasi urusan administrasi tata pemerintah Desa (Desa)</i>				25.000.000,00	7	30.000.000,00	0	300.000,00	0%	1%	0	25.300.000,00	0%	0%		
			<i>jumlah kegiatan urusan pemerintahan umum sesuai Penugasan Kepala daerah (Desa)</i>					7		0		0%		0		0%			
			<i>jumlah kegiatan urusan pemerintahan umum yang difasilitasi (Kegiatan)</i>							0		0%		0		0%			
			<i>Jumlah kegiatan urusan pemerintah umum (Desa)</i>					7		0		0%		0		0%			
	7.01.05.2.01.02	Fasilitasi, Koordinasi dan Pembinaan (Bimtek, Sosialisasi, Konsultasi) Wawasan Kebangsaan dan Ketahanan Nasional	<i>Jumlah Orang yang Mengikuti Fasilitasi, Koordinasi dan Pembinaan (Bimtek, Sosialisasi, Konsultasi) Wawasan Kebangsaan dan Ketahanan Nasional (Orang)</i>				25.000.000,00	50	30.000.000,00	30	300.000,00	60%	1%	30	25.300.000,00			KECAMATAN TANGGUNGUNUNG	
	7.01.05.2.01.05	Penanganan Konflik Sosial Sesuai Ketentuan Peraturan Perundang-Undangan	<i>Jumlah Laporan Konflik yang Ditangani Sesuai Ketentuan Peraturan Perundang-Undangan (Laporan)</i>				-	2	-	0	-	0%	0%	0	-			KECAMATAN TANGGUNGUNUNG	
491	7.01.06	PROGRAM PEMBINAAN DAN PENGAWASAN PEMERINTAHAN DESA	<i>Persentase pemerintahan desa yang tertib administrasi (%)</i>	100	118.000.000,00	100	25.000.000,00	100	20.000.000,00	0	3.200.000,00	0%	16%	100	28.200.000,00	100%	24%		
	7.01.06.2.01	Fasilitasi, Rekomendasi dan Koordinasi Pembinaan dan Pengawasan Pemerintahan Desa	<i>Desa yang tertib Administrasi sesuai Peraturan Perundang-undangan yang berlaku (Desa)</i>				25.000.000,00	7	20.000.000,00	0	3.200.000,00	0%	16%	0	28.200.000,00	0%	0%		
			<i>jumlah desa yang dievaluasi kinerja administrasinya (Desa)</i>					7		0		0%		0		0%			
	7.01.06.2.01.02	Fasilitasi Administrasi Tata Pemerintahan Desa	<i>Jumlah Dokumen yang Difasilitasi dalam rangka Administrasi Tata Pemerintahan Desa (Dokumen)</i>				-	1	-	0	-	0%	0%	0	-			KECAMATAN TANGGUNGUNUNG	
	7.01.06.2.01.03	Fasilitasi Pengelolaan Keuangan Desa dan Pdayagunaan Aset Desa	<i>Jumlah Dokumen yang Difasilitasi dalam rangka Pengelolaan Keuangan Desa dan Pdayagunaan Aset Desa (Dokumen)</i>				25.000.000,00	1	-	0	-	0%	0%	0	25.000.000,00			KECAMATAN TANGGUNGUNUNG	
	7.01.06.2.01.13	Fasilitasi Penyusunan Perencanaan Pembangunan Partisipatif	<i>Jumlah Dokumen Fasilitasi dalam rangka Perencanaan Pembangunan Partisipatif (Dokumen)</i>				-	1	20.000.000,00	1	3.200.000,00	100%	16%	1	3.200.000,00			KECAMATAN TANGGUNGUNUNG	
492	0.00.01	PROGRAM PENUNJANG URUSAN PEMERINTAHAN DAERAH KABUPATEN/KOTA	<i>Indeks Kepuasan Layanan Kesekretariatan (Indeks)</i>	87	23.762.000.000,00	85	15.486.517.611,00	87	15.943.557.642,00	0	7.990.533.306,00	0%	50%	85	23.477.050.917,00	98%	99%		
	0.00.01.2.01	Perencanaan, Penganggaran, dan Evaluasi Kinerja Perangkat Daerah	<i>jumlah dokumen (dokumen)</i>				-	6	-	0	-	0%	0%	0	-	0%	0%		
	0.00.01.2.01.01	Penyusunan Dokumen Perencanaan Perangkat Daerah	<i>"Jumlah Dokumen Perencanaan Perangkat Daerah" (dokumen)</i>					4	-	0	-	0%	0%	0	-			KECAMATAN TULUNGAGUNG	
			<i>Jumlah Dokumen Perencanaan Perangkat Daerah (Dokumen)</i>							0		0%		0					
	0.00.01.2.01.07	Evaluasi Kinerja Perangkat Daerah	<i>Jumlah laporan evaluasi kinerja Perangkat Daerah (laporan)</i>					4	-	0	-	0%	0%	0	-			KECAMATAN TULUNGAGUNG	
	0.00.01.2.02	Administrasi Keuangan Perangkat Daerah	<i>jumlah dokumen administrasi keuangan (dokumen)</i>				14.962.965.496,00	5	15.571.015.642,00	0	7.944.796.508,00	0%	51%	0	22.907.762.004,00	0%	0%		
			<i>Indeks Layanan Kesekretariatan (-)</i>					87		0		0%		0		0%			
	0.00.01.2.02.01	Penyediaan Gaji dan Tunjangan ASN	<i>jumlah orang yang menerima gaji dan tunjangan ASN (orang/hulan)</i>				14.700.740.496,00	153	15.438.115.642,00	303	7.944.796.508,00	198%	51%	303	22.645.537.004,00			KECAMATAN TULUNGAGUNG	
	0.00.01.2.02.02	Penyediaan Administrasi Pelaksanaan Tugas ASN	<i>jumlah dokumen hasil penyediaan administrasi pelaksanaan tugas asn (dokumen)</i>				262.225.000,00	3	132.900.000,00	0	-	0%	0%	0	262.225.000,00			KECAMATAN TULUNGAGUNG	
	0.00.01.2.03	Administrasi Barang Milik Daerah noda Perangkat Daerah	<i>jumlah dokumen (dokumen)</i>				-	1	-	0	-	0%	0%	0	-	0%	0%		
	0.00.01.2.03.01	Penyusunan Perencanaan Kebutuhan Barang Milik Daerah SKPD	<i>jumlah rencana kebutuhan barang milik daerah SKPD (dokumen)</i>					1	-	0	-	0%	0%	0	-			KECAMATAN TULUNGAGUNG	
	0.00.01.2.05	Administrasi Kepegawaian Perangkat Daerah	<i>jumlah dokumen administrasi kepegawaian PD (dokumen)</i>				6.000.000,00	12	8.700.000,00	0	-	0%	0%	0	6.000.000,00	0%	0%		
			<i>persentase penyediaan administrasi yang sesuai fungsi (persen)</i>					100		0		0%		0		0%			
			<i>Indeks Kepuasan Layanan Kesekretariatan (-)</i>					87		0		0%		0		0%			
	0.00.01.2.05.01	Peningkatan Sarana dan Prasarana Disiplin Pegawai	<i>jumlah unit peningkatan sarana dan prasarana disiplin pegawai (unit)</i>				-	1	-	0	-	0%	0%	0	-			KECAMATAN TULUNGAGUNG	

No	Kode	Urusan / Bidang Urusan / Pemerintahan Daerah dan Program / Kegiatan / Sub Kegiatan	Indikator Kinerja Program(outcome) / Kegiatan(output kegiatan) / Sub Kegiatan (output sub kegiatan)	Target RPJMD Kabupaten Kota pada Tahun 2023 (Akhir Periode RPJMD)		Realisasi Capaian Kinerja RPJMD Perangkat Daerah s/d. Renja		Target Kinerja dan Anggaran RKPD Tahun berjalan yang dievaluasi		Realisasi Capaian Kinerja dan Anggaran RKPD yang dievaluasi		Tingkat Capaian Kinerja dan 9 = 8/7 x 100%		Realisasi Kinerja dan Anggaran RKPD s/d tahun 2023 10 = 6 + 8		Tingkat Capaian Kinerja dan 11 = 10/5 x 100%		Perangkat Daerah Penanggung Jawab	Ket
				K	Rp.	K	Rp.	K	Rp.	K	Rp.	K	Rp.	K	Rp.	K	Rp.		
1	2	3	4	5	6	7	8	9	10	11	12	13	14	15	16	17	18	19	20
	0.00.01.2.05.02	Pengadaan Pakaian Dinas beserta Atribut Kelengkapannya	jumlah paket pakaian dinas beserta atribut kelengkapan (paket)		6.000.000,00	30		8.700.000,00	0		0%	0%	0		6.000.000,00			KECAMATAN TULUNGAGUNG	
	0.00.01.2.06	Adminstrasi Umum Perangkat Daerah	persentase penyediaan administrasi umum yang sesuai SOP (persen)		176.666.035,00	100		135.560.000,00	0		17.908.000,00	0%	13%	0		194.574.035,00	0%	0%	
			Indeks Layanan Kesekretariatan (-)			87		0			0%	0%	0		0		0%		
	0.00.01.2.06.01	Penyediaan Komponen Instalasi Listrik/Penerangan Bangunan Kantor	jumlah paket komponen instalasi listrik/penerangan bangunan kantor yang disediakan (paket)			1		3.576.000,00	0			0%	0%	0				KECAMATAN TULUNGAGUNG	
	0.00.01.2.06.02	Penyediaan Peralatan dan Perlengkapan Kantor	Jumlah Paket Peralatan dan Perlengkapan Kantor yang Disediakan (Paket)		81.847.200,00	10		82.590.500,00	0		2.208.000,00	0%	3%	0		84.055.200,00		KECAMATAN TULUNGAGUNG	
	0.00.01.2.06.03	Penyediaan Peralatan Rumah Tangga	jumlah paket peralatan rumah tangga yang disediakan (paket)		3.454.000,00	1		2.848.000,00	0			0%	0%	0		3.454.000,00		KECAMATAN TULUNGAGUNG	
	0.00.01.2.06.05	Penyediaan Barang Cetak dan Pencetakan	jumlah paket barang cetakan dan pengadaan yang disediakan (paket)		6.549.500,00	2		2.032.500,00	1		150.000,00	50%	7%	1		6.699.500,00		KECAMATAN TULUNGAGUNG	
	0.00.01.2.06.08	Fasilitas Kunjungan Tamu	Jumlah Laporan Fasilitas Kunjungan Tamu (Laporan)		53.775.000,00	12		18.750.000,00	3		8.925.000,00	25%	48%	3		62.700.000,00		KECAMATAN TULUNGAGUNG	
	0.00.01.2.06.09	Penyelenggaraan Rapat Koordinasi dan Konsultasi SKPD	jumlah laporan penyelenggaraan rapat koordinasi dan konsultasi SKPD (laporan)		31.040.335,00	5		25.763.000,00	1		6.625.000,00	20%	26%	1		37.665.335,00		KECAMATAN TULUNGAGUNG	
	0.00.01.2.06.11	Dukungan Pelaksanaan Sistem Pemerintahan Berbasis Elektronik pada SKPD	jumlah dokumen dukungan pelaksanaan sistem pemerintahan berbasis elektronik pada SKPD (dokumen)			1			0			0%	0%	0				KECAMATAN TULUNGAGUNG	
	0.00.01.2.07	Pengadaan Barang Milik Daerah Penunjang Urusan Pemerintah Daerah	jumlah barang yang diperoleh (unit)			100		10.000.000,00	0			0%	0%	0			0%	0%	
			Indeks Layanan Kesekretariatan (-)			87		0			0%	0%	0		0		0%		
	0.00.01.2.07.05	Pengadaan Mebel	Jumlah paket mebel yang disediakan (paket)			1			0			0%	0%	0				KECAMATAN TULUNGAGUNG	
	0.00.01.2.07.06	Pengadaan Peralatan dan Mesin Lainnya	jumlah peralatan dan mesin lainnya yang dibeli (unit)			2			0			0%	0%	0				KECAMATAN TULUNGAGUNG	
			jumlah unit peralatan dan mesin lainnya yang disediakan (unit)			5			0			0%	0%	0				KECAMATAN TULUNGAGUNG	
	0.00.01.2.07.08	Pengadaan Aset Tak Berwujud	jumlah aset tak berwujud yang dibeli (unit)			1			0			0%	0%	0				KECAMATAN TULUNGAGUNG	
	0.00.01.2.07.10	Pengadaan Sarana dan Prasarana Gedung Kantor atau Bangunan Lainnya	jumlah unit sarana dan prasarana gedung kantor atau bangunan lainnya yang disediakan (unit)			1			0			0%	0%	0				KECAMATAN TULUNGAGUNG	
	0.00.01.2.07.11	Pengadaan Sarana dan Prasarana Pendukung Gedung Kantor atau Bangunan Lainnya	jumlah unit sarana dan prasarana pendukung gedung kantor dan bangunantlainnya yang disediakan (unit)			1		10.000.000,00	0			0%	0%	0				KECAMATAN TULUNGAGUNG	
			Jumlah Unit Sarana dan Prasarana Pendukung Gedung Kantor atau Bangunan Lainnya yang Disediakan (Unit)						0			0%	0%	0					
	0.00.01.2.08	Penyediaan Jasa Penunjang Urusan Pemerintahan Daerah	persentase jasa penunjang yang tersedia (persen)		340.886.080,00	100		87.532.000,00	0		23.718.798,00	0%	27%	0		364.604.878,00	0%	0%	
			Indeks Layanan Kesekretariatan (-)			87		0			0%	0%	0		0		0%		
	0.00.01.2.08.02	Penyediaan Jasa Komunikasi, Sumber Daya Air dan Listrik	jumlah laporan penyediaan jasa komunikasi, sumber daya air dan listrik yang disediakan (laporan)		72.320.000,00	12		49.320.000,00	3		11.387.299,00	25%	23%	3		83.707.299,00		KECAMATAN TULUNGAGUNG	
	0.00.01.2.08.03	Penyediaan Jasa Peralatan dan Perlengkapan Kantor	jumlah laporan penyediaan jasa peralatan dan perlengkapan kantor yang tersedia (persen)			100		1.660.000,00	100		1.200.000,00	100%	72%	100		1.200.000,00		KECAMATAN TULUNGAGUNG	
			Jumlah Laporan Penyediaan Jasa Peralatan dan Perlengkapan Kantor yang Disediakan (Laporan)						0			0%	0%	0					
	0.00.01.2.08.04	Penyediaan Jasa Pelayanan Umum Kantor	jumlah laporan penyediaan jasa pelayanan umum kantor yang disediakan (laporan)		268.566.080,00	12		36.552.000,00	3		11.131.499,00	25%	30%	3		279.697.579,00		KECAMATAN TULUNGAGUNG	
	0.00.01.2.09	Pemeliharaan Barang Milik Daerah Penunjang Urusan Pemerintahan Daerah	persentase barang milik daerah yang terpelihara (persen)			100		130.750.000,00	0		4.110.000,00	0%	3%	0		4.110.000,00	0%	0%	
	0.00.01.2.09.01	Penyediaan Jasa Pemeliharaan, Biaya Pemeliharaan, dan Pajak Kendaraan Perorangan Dinas atau Kendaraan Dinas Jabatan	Jumlah Kendaraan Perorangan Dinas atau Kendaraan Dinas Jabatan yang Dipelihara dan dibayarkan Pajaknya (Unit)					20.550.000,00	1		4.110.000,00	0%	20%	1		4.110.000,00		KECAMATAN TULUNGAGUNG	
	0.00.01.2.09.02	Penyediaan Jasa Pemeliharaan, Biaya Pemeliharaan, Pajak, dan Perizinan Kendaraan Dinas Operasional atau Lapangan	jumlah kendaraan dinas operasional atau lapangan yang terpelihara (unit)			7			0			0%	0%	0				KECAMATAN TULUNGAGUNG	
	0.00.01.2.09.05	Pemeliharaan Mebel	jumlah mebel yang dipelihara (unit)			10			0			0%	0%	0				KECAMATAN TULUNGAGUNG	
	0.00.01.2.09.06	Pemeliharaan Peralatan dan Mesin Lainnya	jumlah peralatan dan mesin lainnya yang terpelihara (unit)			10			0			0%	0%	0				KECAMATAN TULUNGAGUNG	
			jumlah peralatan dan mesin lainnya yang dipelihara (unit)			10			0			0%	0%	0					
	0.00.01.2.09.08	Pemeliharaan Aset Tak Berwujud	jumlah aset tak berwujud yang terpelihara (unit)			1			0			0%	0%	0				KECAMATAN TULUNGAGUNG	
	0.00.01.2.09.09	Pemeliharaan/Rehabilitasi Gedung Kantor dan Bangunan Lainnya	jumlah gedung kantor dan bangunan lainnya yang dipelihara/direhabilitasi (unit)			1		110.200.000,00	0			0%	0%	0				KECAMATAN TULUNGAGUNG	
	0.00.01.2.09.10	Pemeliharaan/Rehabilitasi Sarana dan Prasarana Gedung Kantor atau Bangunan Lainnya	jumlah sarana dan prasarana gedung kantor atau bangunan lainnya yang dipelihara/direhabilitasi (unit)			1			0			0%	0%	0				KECAMATAN TULUNGAGUNG	

No	Kode	Urusan / Bidang Urusan / Pemerintahan Daerah dan Program / Kegiatan / Sub Kegiatan	Indikator Kinerja Program(outcome) / Kegiatan(output kegiatan) / Sub Kegiatan (output sub kegiatan)	Target RPJMD Kabupaten Kota pada Tahun 2023 (Akhir Periode RPJMD)		Realisasi Capaian Kinerja RPJMD Perangkat Daerah s/d. Renja		Target Kinerja dan Anggaran RKPD Tahun berjalan yang dievaluasi		Realisasi Capaian Kinerja dan Anggaran RKPD yang dievaluasi		Tingkat Capaian Kinerja dan 9 = 8/7 x 100%		Realisasi Kinerja dan Anggaran RKPD s/d tahun 2023 10 = 6 + 8		Tingkat Capaian Kinerja dan 11 = 10/5 x 100%		Perangkat Daerah Penanggung Jawab	Ket
				K	Rp.	K	Rp.	K	Rp.	K	Rp.	K	Rp.	K	Rp.	K	Rp.		
1	2	3	4	5	6	7	8	9	10	11	12	13	14	15	16	17	18	19	20
	0.00.01.2.09.11	Pemeliharaan/Rehabilitasi Sarana dan Prasarana Pendukung Gedung Kantor atau Bangunan Lainnya	jumlah sarana dan prasarana pendukung gedung kantor atau bangunan lainnya yang dipelihara / direhabilitasi (unit)			1		-	0		0%	0%	0						KECAMATAN TULUNGAGUNG
493	7.01.02	PROGRAM PENYELENGGARAAN PEMERINTAHAN DAN PELAYANAN PUBLIK	Persentase Pelayanan administrasi kecamatan yang sesuai SOP (%)	100	237.620.000,00	100	9.435.000,00	100	0	0	0%	0%	100	9.435.000,00	100%	4%			
	7.01.02.2.01	Koordinasi Penyelenggaraan Kegiatan Pemerintahan di Tingkat Kecamatan	jumlah kegiatan pemerintahan yang difasilitasi (kegiatan)			12		-	0		0%	0%	0						
	7.01.02.2.01.01	Koordinasi/Sinergi Perencanaan dan Pelaksanaan Kegiatan Pemerintahan dengan Perangkat Daerah dan Instansi Vertikal Terkait	jumlah orang yang mengikuti fasilitasi, koordinasi dan pembinaan wawasan kebangsaan dan ketahanan nasional (orang)			100		-	0		0%	0%	0						KECAMATAN TULUNGAGUNG
			jumlah laporan koordinasi/sinergi perencanaan dan pelaksanaan kegiatan pemerintahan dengan perangkat daerah dan instansi vertikal terkait (laporan)			12		-	0		0%	0%	0						
	7.01.02.2.04	Pelaksanaan Urusan Pemerintahan yang Dilimpahkan kepada Camat (pesen)	persentase pelaksanaan pelayanan PATEN (pesen)		9.435.000,00	100		-	0		0%	0%	0	9.435.000,00	0%	0%			
	7.01.02.2.04.01	Pelaksanaan Urusan Pemerintahan yang terkait dengan Pelayanan Perizinan Non Usaha	jumlah pelayanan perizinan yang dilayani (layanan)			12		-	0		0%	0%	0						KECAMATAN TULUNGAGUNG
			-/					-	0		0%	0%	0						
	7.01.02.2.04.02	Pelaksanaan Urusan Pemerintahan yang terkait dengan Nonperizinan	jumlah laporan pelaksanaan non perizinan pada urusan pemerintahan (laporan)		9.435.000,00	12		-	0		0%	0%	0	9.435.000,00					KECAMATAN TULUNGAGUNG
	7.01.02.2.04.03	Pelaksanaan Urusan Pemerintahan yang Terkait dengan Kewenangan Lain yang Dilimpahkan	jumlah laporan pelaksanaan kewenangan lain yang dilimpahkan (laporan)			12		-	0		0%	0%	0						KECAMATAN TULUNGAGUNG
			Jumlah Laporan Pelaksanaan Kewenangan Lain yang Dilimpahkan (Laporan)					-	0		0%	0%	0						
494	7.01.03	PROGRAM PEMBERDAYAAN MASYARAKAT DESA DAN KELURAHAN	Persentase Program dan Kegiatan Pemberdayaan Masyarakat Desa yang difasilitasi (%)	100	12.154.263.000,00	100	268.645.000,00	100	351.880.000,00	0	39.399.500,00	0%	11%	100	308.044.500,00	100%	3%		
	7.01.03.2.02	Kegiatan Pemberdayaan Kelurahan	jumlah kegiatan pemberdayaan kelurahan yang difasilitasi (kelurahan)		268.645.000,00	14		-	0		0%	11%	0	308.044.500,00	0%	0%			
			Persentase Program dan Kegiatan Pemberdayaan Masyarakat Kelurahan yang Difasilitasi (%)			100		-	0		0%	0%	0		0%	0%			
	7.01.03.2.02.01	Peningkatan Partisipasi Masyarakat dalam Forum Musyawarah Perencanaan Pembangunan di Kelurahan	Jumlah Lembaga Kemasyarakatan yang Berpartisipasi dalam Forum Musyawarah Perencanaan Pembangunan di Kelurahan (lembaga kemasyarakatan)		24.675.000,00			-	35.000.000,00	7	29.209.500,00	0%	83%	7	53.884.500,00				KECAMATAN TULUNGAGUNG
	7.01.03.2.02.03	Pemberdayaan Masyarakat di Kelurahan	Jumlah Pokmas dan Ormas yang Melaksanakan Pemberdayaan Masyarakat di Kelurahan (Pokmas / Ormas)			14		-	55.000.000,00	14	8.930.000,00	100%	16%	14	8.930.000,00				KECAMATAN TULUNGAGUNG
	7.01.03.2.02.04	Evaluasi Kelurahan	jumlah laporan hasil evaluasi kelurahan (laporan)		243.970.000,00	14		-	261.880.000,00	14	1.260.000,00	100%	0%	14	245.230.000,00				KECAMATAN TULUNGAGUNG
			Jumlah Laporan Hasil Evaluasi Kelurahan (Laporan)					-	0		0%	0%	0						
495	7.01.04	PROGRAM KOORDINASI KETENTRAMAN DAN KETERTIBAN UMUM	Persentase desa tertib peraturan perundangan (%)	100	150.000.000,00	100	85.000.000,00	100	55.000.000,00	0	0	0%	0%	100	85.000.000,00	100%	57%		
						100		-	0		0%	0%	0		0%	0%			
	7.01.04.2.01	Koordinasi Upaya Penyelenggaraan Ketenteraman dan Ketertiban Umum	jumlah koordinasi penyelenggaraan trantib yang difasilitasi (kali)		85.000.000,00	12		-	55.000.000,00	0		0%	0%	0	85.000.000,00	0%	0%		
			jumlah kegiatan pemberdayaan kelurahan yang difasilitasi (kelurahan)			14		-	0		0%	0%	0		0%	0%			
	7.01.04.2.01.01	Sinergitas dengan Kepolisian Negara Republik Indonesia, Tentara Nasional Indonesia dan Instansi Vertikal di Wilayah Kecamatan	Jumlah Laporan Hasil Sinergitas dengan Kepolisian Negara Republik Indonesia, Tentara Nasional Indonesia dan Instansi Vertikal di Wilayah Kecamatan (Laporan)		85.000.000,00	12		-	55.000.000,00	0		0%	0%	0	85.000.000,00				KECAMATAN TULUNGAGUNG
	7.01.04.2.01.02	Harmonisasi Hubungan dengan Tokoh Agama dan Tokoh Masyarakat	jumlah laporan pelaksanaan harmonisasi hubungan dengan tokoh agama dan tokoh masyarakat (laporan)			12		-	0		0%	0%	0						KECAMATAN TULUNGAGUNG
496	7.01.05	PROGRAM PENYELENGGARAAN URUSAN PEMERINTAHAN UMUM	Persentase urusan pemerintahan umum yang difasilitasi dalam kegiatan kecamatan (%)	100	118.810.000,00	100	-	-	-	-	0%	0%	-	-	0%	0%			
	7.01.05.2.01	Penyelenggaraan Urusan Pemerintahan Umum sesuai Penuasan Kepala Daerah						-			0%	0%			0%	0%			

No	Kode	Urusan / Bidang Urusan / Pemerintahan Daerah dan Program / Kegiatan / Sub Kegiatan	Indikator Kinerja Program(outcome) / Kegiatan(output kegiatan) / Sub Kegiatan (output sub kegiatan)	Target RPJMD Kabupaten Kota pada Tahun 2023 (Akhir Periode RPJMD)		Realisasi Capaian Kinerja RPJMD Perangkat Daerah s/d. Renja		Target Kinerja dan Anggaran RKPD Tahun berjalan yang dievaluasi		Realisasi Capaian Kinerja dan Anggaran RKPD yang dievaluasi		Tingkat Capaian Kinerja dan 9 = 8/7 x 100%		Realisasi Kinerja dan Anggaran RKPD s/d tahun 2023 10 = 6 + 8		Tingkat Capaian Kinerja dan 11 = 10/5 x 100%		Perangkat Daerah Penanggung Jawab	Ket
				K	Rp.	K	Rp.	K	Rp.	K	Rp.	K	Rp.	K	Rp.	K	Rp.		
	7.01.05.2.01.02	Fasilitasi, Koordinasi dan Pembinaan (Bimtek, Sosialisasi, Konsultasi) Wawasan Kebangsaan dan Ketahanan Nasional	Jumlah Orang yang Mengikuti Fasilitasi, Koordinasi dan Pembinaan (Bimtek, Sosialisasi, Konsultasi) Wawasan Kebangsaan dan Ketahanan Nasional (Orang)					50		0		0%	0%	0				KECAMATAN TULUNGAGUNG	
	7.01.05.2.01.05	Penanganan Konflik Sosial sesuai Ketentuan Peraturan Perundang-Undangan	jumlah konflik sosial yang difasilitasi penyelesaiannya (kegiatan)					2		0		0%	0%	0				KECAMATAN TULUNGAGUNG	
497	0.00.01	PROGRAM PENUNJANG URUSAN PEMERINTAHAN DAERAH KABUPATEN/KOTA	Indeks Kepuasan Layanan Keskretariatatan (Indeks)	87	23.762.000.000,00	85	335.596.364,00	85	122.960.000,00	0	45.847.398,00	0%	37%	85	381.443.762,00	98%	2%		
	0.00.01.2.05	Administrasi Kepegawaian Perangkat Daerah	Jumlah Dokumen Administrasi Kepegawaian PD (Dokumen)		4.480.000,00			87	2.100.000,00	0	2.100.000,00	0%	100%	0	6.580.000,00	0%	0%		
			Indeks Kepuasan Layanan Keskretariatatan (-)					87		0		0%		0		0%			
	0.00.01.2.05.01	Peningkatan Sarana dan Prasarana Disiplin Pegawai	Jumlah Unit Peningkatan Sarana dan Prasarana Disiplin Pegawai (unit)					1		0		0%	0%	0				KELURAHAN SEMBUNG	
	0.00.01.2.05.02	Pengadaan Pakaian Dinas beserta Atribut Kelengkapannya	Jumlah Paket Pakaian Dinas beserta Atribut Kelengkapannya (paket)		4.480.000,00			1	2.100.000,00	1	2.100.000,00	100%	100%	1	6.580.000,00			KELURAHAN SEMBUNG	
	0.00.01.2.06	Administrasi Umum Perangkat Daerah	Persentase penyediaan administrasi umum yang sesuai SOP (nersen)		12.896.500,00			100	10.120.000,00	0	5.328.500,00	0%	53%	0	18.225.000,00	0%	0%		
			Indeks Layanan Leskretariatatan (-)					87		0		0%		0		0%			
	0.00.01.2.06.01	Penyediaan Komponen Instalasi Listrik/Penerangan Bangunan Kantor	jumlah paket komponen instalasi listrik/penerangan (paket)					1		0		0%	0%	0				KELURAHAN SEMBUNG	
			Jumlah Paket Komponen Instalasi Listrik/Penerangan Bangunan Kantor yang Disediakan (Paket)							0		0%		0					
	0.00.01.2.06.02	Penyediaan Peralatan dan Perlengkapan Kantor	jumlah paket peralatan dan perlengkapan kantor yang disediakan (paket)		12.896.500,00			1	7.485.500,00	2	4.578.500,00	200%	61%	2	17.475.000,00			KELURAHAN SEMBUNG	
			Jumlah Paket Peralatan dan Perlengkapan Kantor yang Disediakan (Paket)							0		0%		0					
	0.00.01.2.06.03	Penyediaan Peralatan Rumah Tangga	jumlah paket peralatan rumah tangga yang disediakan (paket)					1		0		0%	0%	0				KELURAHAN SEMBUNG	
	0.00.01.2.06.05	Penyediaan Barang Cetak dan Pengandaan	jumlah paket barang cetakan dan pengandaan yang disediakan (paket)					2	334.500,00	0		0%	0%	0				KELURAHAN SEMBUNG	
	0.00.01.2.06.08	Fasilitasi Kunjungan Tamu	jumlah laporan fasilitas kunjungan tamu (laporan)					12	2.300.000,00	6	750.000,00	50%	33%	6	750.000,00			KELURAHAN SEMBUNG	
	0.00.01.2.07	Pengadaan Barang Milik Daerah Penunjang Urusan Pemerintah Daerah	Jumlah barang yang diperoleh (unit)		25.377.000,00			100	4.500.000,00	0		0%	0%	0	25.377.000,00	0%	0%		
	0.00.01.2.07.05	Pengadaan Mebel	jumlah paket mebel yang disediakan (paket)					1		0		0%	0%	0				KELURAHAN SEMBUNG	
			Jumlah Paket Mebel yang Disediakan (Unit)							0		0%		0					
	0.00.01.2.07.06	Pengadaan Peralatan dan Mesin Lainnya	jumlah unit peralatan dan mesin lainnya yang disediakan (paket)		25.377.000,00			1	4.500.000,00	0		0%	0%	0	25.377.000,00			KELURAHAN SEMBUNG	
	0.00.01.2.07.10	Pengadaan Sarana dan Prasarana Gedung Kantor atau Bangunan Lainnya	jumlah unit sarana dan prasarana gedung kantor atau bangunan lainnya yang disediakan (unit)					1		0		0%	0%	0				KELURAHAN SEMBUNG	
			Jumlah Unit Sarana dan Prasarana Gedung Kantor atau Bangunan Lainnya yang Disediakan (Unit)							0		0%		0					
	0.00.01.2.08	Penyediaan Jasa Penunjang Urusan Pemerintahan Daerah	Persentase jasa penunjang yang tersedia (persen)		95.539.864,00			100	104.960.000,00	0	37.764.898,00	0%	36%	0	133.304.762,00	0%	0%		
	0.00.01.2.08.02	Penyediaan Jasa Komunikasi, Sumber Daya Air dan Listrik	jumlah laporan penyediaan jasa peralatan dan perlengkapan kantor yang disediakan (laporan)		6.816.370,00			12	8.448.000,00	6	3.511.900,00	50%	42%	6	10.328.270,00			KELURAHAN SEMBUNG	
			Jumlah Laporan Penyediaan Jasa Komunikasi, Sumber Daya Air dan Listrik yang Disediakan (Laporan)							0		0%		0					
	0.00.01.2.08.03	Penyediaan Jasa Peralatan dan Perlengkapan Kantor	jumlah kegiatan jasa peralatan dan perlengkapan kantor (kegiatan)					12		0		0%	0%	0				KELURAHAN SEMBUNG	
	0.00.01.2.08.04	Penyediaan Jasa Pelayanan Umum Kantor	jumlah laporan penyediaan jasa pelayanan umum kantor yang disediakan (laporan)		88.723.494,00			12	96.512.000,00	6	34.252.998,00	50%	35%	6	122.976.492,00			KELURAHAN SEMBUNG	
	0.00.01.2.09	Pemeliharaan Barang Milik Daerah Penunjang Urusan Pemerintahan Daerah	persentase barang milik daerah yang terpelihara (persen)		197.303.000,00			100	1.280.000,00	0	654.000,00	0%	51%	0	197.957.000,00	0%	0%		
	0.00.01.2.09.01	Penyediaan Jasa Pemeliharaan, Biaya Pemeliharaan, dan Pajak Kendaraan Perorangan Dinas atau Kendaraan Dinas Jabatan	jumlah kendaraan perorangan dinas atau kendaraan dinas jabatan yang dipelihara dan dibayarkan pajaknya (unit)					1	250.000,00	0	104.000,00	0%	42%	0	104.000,00			KELURAHAN SEMBUNG	
	0.00.01.2.09.02	Penyediaan Jasa Pemeliharaan, Biaya Pemeliharaan, Pajak, dan Perizinan Kendaraan Dinas Operasional atau Lapangan	jumlah kendaraan dinas operasional atau lapangan yang terpelihara (unit)					1		0		0%	0%	0				KELURAHAN SEMBUNG	
	0.00.01.2.09.05	Pemeliharaan Mebel	jumlah mebel yang dipelihara (unit)					1		0		0%	0%	0				KELURAHAN SEMBUNG	
	0.00.01.2.09.06	Pemeliharaan Peralatan dan Mesin Lainnya	jumlah peralatan dan mesin lainnya yang dipelihara (unit)					5	1.030.000,00	1	550.000,00	20%	53%	1	550.000,00			KELURAHAN SEMBUNG	
	0.00.01.2.09.09	Pemeliharaan/Rehabilitasi Gedung Kantor dan Bangunan Lainnya	jumlah gedung kantor dan bangunan lainnya yang dipelihara/direhabilitasi (unit)		197.303.000,00			1		0		0%	0%	0	197.303.000,00			KELURAHAN SEMBUNG	

No	Kode	Urusan / Bidang Urusan / Pemerintahan Daerah dan Program / Kegiatan / Sub Kegiatan	Indikator Kinerja Program(outcome) / Kegiatan(output kegiatan) / Sub Kegiatan (output sub kegiatan)	Target RPJMD Kabupaten Kota pada Tahun 2023 (Akhir Periode RPJMD)		Realisasi Capaian Kinerja RPJMD Perangkat Daerah s/d. Renja		Target Kinerja dan Anggaran RKPD Tahun berjalan yang dievaluasi		Realisasi Capaian Kinerja dan Anggaran RKPD yang dievaluasi		Tingkat Capaian Kinerja dan 9 = 8/7 x 100%		Realisasi Kinerja dan Anggaran RKPD s/d tahun 2023 10 = 6 + 8		Tingkat Capaian Kinerja dan 11 = 10/5 x 100%		Perangkat Daerah Penanggung Jawab	Ket
				K	Rp.	K	Rp.	K	Rp.	K	Rp.	K	Rp.	K	Rp.	K	Rp.		
498	7.01.02	PROGRAM PENYELENGGARAAN PEMERINTAHAN DAN PELAYANAN PUBLIK	persentase pelayanan administrasi kecamatan yang sesuai SOP (persen)	100	237.620.000,00	100	9.372.000,00	100	-	0	-	0%	0%	100	9.372.000,00	100%	4%		
	7.01.02.2.01	Koordinasi Penyelenggaraan Kegiatan Pemerintahan di Tingkat Kecamatan	jumlah kegiatan pemerintahan yang difasilitasi (kegiatan)	-	-	9.372.000,00	-	12	-	0	-	0%	0%	0	9.372.000,00	0%	0%		
	7.01.02.2.01.01	Koordinasi/Sinergi Perencanaan dan Pelaksanaan Kegiatan Pemerintahan dengan Perangkat Daerah dan Instansi Vertikal Terkait	jumlah laporan koordinasi/sinergi perencanaan dan pelaksanaan kegiatan pemerintahan dengan perangkat daerah dan instansi vertikal terkait (laporan)	-	-	9.372.000,00	-	12	-	0	-	0%	0%	0	9.372.000,00			KELURAHAN SEMBUNG	
499	7.01.03	PROGRAM PEMBERDAYAAN MASYARAKAT DESA DAN KELURAHAN	Persentase Program dan Kegiatan Pemberdayaan Masyarakat Desa yang difasilitasi (%)	100	12.154.263.000,00	100	155.553.200,00	100	184.000.000,00	0	41.500.000,00	0%	23%	100	197.053.200,00	100%	2%		
	7.01.03.2.02	Kegiatan Pemberdayaan Kelurahan	jumlah pemberdayaan yang difasilitasi (kegiatan)	-	-	155.553.200,00	-	6	184.000.000,00	0	41.500.000,00	0%	23%	0	197.053.200,00	0%	0%		
			jumlah kegiatan pemberdayaan kelurahan yang difasilitasi (kelurahan)	-	-	-	-	1	-	0	-	0%	0%	0	-	0%	0%		
			Persentase Program dan Kegiatan Pemberdayaan Masyarakat Kelurahan yang Difasilitasi (%)	-	-	-	-	100	-	0	-	0%	0%	0	-	0%	0%		
	7.01.03.2.02.01	Peningkatan Partisipasi Masyarakat dalam Forum Musyawarah Perencanaan Pembangunan di Kelurahan	jumlah partisipasi masyarakat dalam forum musrenbang (kegiatan)	-	-	-	-	4	-	0	-	0%	0%	0	-	-	-	KELURAHAN SEMBUNG	
	7.01.03.2.02.02	Pembangunan Sarana dan Prasarana Kelurahan	jumlah sarana dan prasarana kelurahan yang terbangun (unit)	-	-	24.553.200,00	-	1	120.000.000,00	0	-	0%	0%	0	24.553.200,00	-	-	KELURAHAN SEMBUNG	
	7.01.03.2.02.03	Pemberdayaan Masyarakat di Kelurahan	jumlah pokmas dan ormas yang melaksanakan pemberdayaan masyarakat di kelurahan (pokmas)	-	-	131.000.000,00	-	1	64.000.000,00	2	41.500.000,00	200%	65%	2	172.500.000,00	-	-	KELURAHAN SEMBUNG	
	7.01.03.2.05	Koordinasi dan Sinkronisasi Pemberlakuan Pembatasan Kegiatan Masyarakat (PPKM)	jumlah koordinasi dan sinkronisasi yang difasilitasi (koordinasi)	-	-	-	-	12	-	0	-	0%	0%	0	-	0%	0%		
	7.01.03.2.05.01	Pencegahan Covid-19 di Tingkat Desa dan Kelurahan	Jumlah Dokumen Pencegahan Covid-19 di Tingkat Desa dan Kelurahan (Dokumen)	-	-	-	-	12	-	0	-	0%	0%	0	-	-	-	KELURAHAN SEMBUNG	
	7.01.03.2.05.02	Penanganan Covid-19 di Tingkat Desa dan Kelurahan	Jumlah Dokumen Penanganan Covid-19 di Tingkat Desa dan Kelurahan (Dokumen)	-	-	-	-	12	-	0	-	0%	0%	0	-	-	-	KELURAHAN SEMBUNG	
	7.01.03.2.05.03	Pembinaan Penanganan Covid-19 di Tingkat Desa dan Kelurahan	Jumlah Dokumen Pembinaan Penanganan Covid-19 di Tingkat Desa dan Kelurahan (Dokumen)	-	-	-	-	2	-	0	-	0%	0%	0	-	-	-	KELURAHAN SEMBUNG	
	7.01.03.2.05.04	Pengadaan Pendukung Pelaksanaan Penanganan Covid-19 di Tingkat Desa dan Kelurahan	Jumlah Dokumen Pengadaan Pendukung Pelaksanaan Penanganan Covid-19 di Tingkat Desa dan Kelurahan (Dokumen)	-	-	-	-	12	-	0	-	0%	0%	0	-	-	-	KELURAHAN SEMBUNG	
500	7.01.04	PROGRAM KOORDINASI KETENTRAMAN DAN KETERTIBAN UMUM	Persentase desa tertib peraturan perundangan (%)	100	150.000.000,00	100	-	100	-	0	-	0%	0%	100	-	100%	0%		
	7.01.04.2.01	Koordinasi Upaya Penyelenggaraan Ketenteraman dan Ketertiban Umum	jumlah koordinasi penyelenggaraan trantib yang difasilitasi (kali)	-	-	-	-	12	-	0	-	0%	0%	0	-	0%	0%		
	7.01.04.2.01.01	Sinergitas dengan Kepolisian Negara Republik Indonesia, Tentara Nasional Indonesia dan Instansi Vertikal di Wilayah Kecamatan	Jumlah Laporan Hasil Sinergitas dengan Kepolisian Negara Republik Indonesia, Tentara Nasional Indonesia dan Instansi Vertikal di Wilayah Kecamatan (Laporan)	-	-	-	-	12	-	0	-	0%	0%	0	-	-	-	KELURAHAN SEMBUNG	
501	0.00.01	PROGRAM PENUNJANG URUSAN PEMERINTAHAN DAERAH KABUPATEN/KOTA	Indeks Kepuasan Layanan Kesekretariatan (Indeks)	87	23.762.000.000,00	85	216.420.313,00	85	127.981.800,00	0	45.604.345,00	0%	36%	85	262.024.658,00	98%	1%		
	0.00.01.2.05	Administrasi Kepegawaian Perangkat Daerah	Jumlah Dokumen Administrasi Kepegawaian PD (Dokumen)	-	-	-	-	87	-	0	-	0%	0%	0	-	0%	0%		
	0.00.01.2.05.01	Peningkatan Sarana dan Prasarana Disiplin Pegawai	Jumlah Unit Peningkatan Sarana dan Prasarana Disiplin Pegawai (unit)	-	-	-	-	1	1.500.000,00	0	1.500.000,00	0%	100%	0	1.500.000,00	0%	0%		
	0.00.01.2.05.02	Pengadaan Pakaian Dinas beserta Atribut Kelengkapannya	Jumlah Paket Pakaian Dinas beserta Atribut Kelengkapannya (paket)	-	-	-	-	20	1.500.000,00	20	1.500.000,00	100%	100%	20	1.500.000,00	-	-	KELURAHAN BOTORAN	
	0.00.01.2.06	Administrasi Umum Perangkat Daerah	Persentase penyediaan administrasi umum yang sesuai SOP (persen)	-	-	44.414.000,00	-	100	14.639.800,00	0	6.727.500,00	0%	46%	0	51.141.500,00	0%	0%		
			Indeks Layanan Kesekretariatan (%)	-	-	-	-	87	-	0	-	0%	0%	0	-	0%	0%		
	0.00.01.2.06.01	Penyediaan Komponen Instalasi Listrik/Penerangan Bangunan Kantor	Jumlah Paket Komponen Instalasi Listrik/Penerangan Bangunan Kantor yang Disediakan (paket)	-	-	314.800,00	-	1	290.400,00	0	-	0%	0%	0	314.800,00	-	-	KELURAHAN BOTORAN	
	0.00.01.2.06.02	Penyediaan Peralatan dan Perlengkapan Kantor	Jumlah Paket Peralatan dan Perlengkapan Kantor yang Disediakan (paket)	-	-	32.811.000,00	-	1	12.399.000,00	2	6.202.500,00	200%	50%	2	39.013.500,00	-	-	KELURAHAN BOTORAN	
	0.00.01.2.06.03	Penyediaan Peralatan Rumah Tangga	Jumlah Paket Peralatan Rumah Tangga yang Disediakan (paket)	-	-	-	-	1	-	0	-	0%	0%	0	-	-	-	KELURAHAN BOTORAN	
	0.00.01.2.06.05	Penyediaan Barang Cetak dan Pengandaan	Jumlah Paket Barang Cetak dan Pengandaan yang Disediakan (paket)	-	-	965.700,00	-	2	450.400,00	0	-	0%	0%	0	965.700,00	-	-	KELURAHAN BOTORAN	
	0.00.01.2.06.08	Fasilitasi Kunjungan Tamu	Jumlah Laporan Fasilitasi Kunjungan Tamu (laporan)	-	-	10.322.500,00	-	12	1.500.000,00	3	525.000,00	25%	35%	3	10.847.500,00	-	-	KELURAHAN BOTORAN	
	0.00.01.2.07	Pengadaan Barang Milik Daerah Penunjang Urusan Pemerintah Daerah	Jumlah barang yang diperoleh (unit)	-	-	-	-	100	-	0	-	0%	0%	0	-	0%	0%		

No	Kode	Urusan / Bidang Urusan / Pemerintahan Daerah dan Program / Kegiatan / Sub Kegiatan	Indikator Kinerja Program(outcome) / Kegiatan(output kegiatan) / Sub Kegiatan (output sub kegiatan)	Target RPJMD Kabupaten Kota pada Tahun 2023 (Akhir Periode RPJMD)		Realisasi Capaian Kinerja RPJMD Perangkat Daerah s/d. Renja		Target Kinerja dan Anggaran RKPD Tahun berjalan yang dievaluasi		Realisasi Capaian Kinerja dan Anggaran RKPD yang dievaluasi		Tingkat Capaian Kinerja dan Anggaran RKPD s/d tahun 2023		Tingkat Capaian Kinerja dan Anggaran RKPD s/d tahun 2023		Perangkat Daerah Penanggung Jawab	Ket		
				K	Rp.	K	Rp.	K	Rp.	K	Rp.	K	Rp.	K	Rp.			K	Rp.
1	2	3	4	5	6	7	8	9	10	11	12	13	14	15	16	17	18		
	0.00.01.2.07.05	Pengadaan Mebel	Jumlah Paket Mebel yang Disediakan (unit)																
	0.00.01.2.07.06	Pengadaan Peralatan dan Mesin Lainnya	Jumlah Unit Peralatan dan Mesin Lainnya yang Disediakan (unit)					1		0			0%	0%	0		KELURAHAN BOTORAN		
	0.00.01.2.07.10	Pengadaan Sarana dan Prasarana Gedung Kantor atau Bangunan Lainnya	Jumlah Unit Sarana dan Prasarana Gedung Kantor atau Bangunan Lainnya yang Disediakan (unit)					1		0			0%	0%	0		KELURAHAN BOTORAN		
	0.00.01.2.08	Penyediaan Jasa Penunjang Urusan Pemerintahan Daerah	Persentase jasa penunjang yang tersedia (persen)				104.393.413,00	100		111.842.000,00	0		37.376.845,00	0%	33%	0	141.770.258,00	0%	0%
	0.00.01.2.08.02	Penyediaan Jasa Komunikasi, Sumber Daya Air dan Listrik	Jumlah Laporan Penyediaan Jasa Komunikasi, Sumber Daya Air dan Listrik yang Disediakan (laporan)				7.230.419,00	12		8.070.000,00	6		4.034.805,00	50%	50%	6	11.265.224,00		KELURAHAN BOTORAN
	0.00.01.2.08.03	Penyediaan Jasa Peralatan dan Perlengkapan Kantor	Jumlah Laporan Penyediaan Jasa Peralatan dan Perlengkapan Kantor yang Disediakan (laporan)				3.039.500,00	12		1.860.000,00	0			0%	0%	0	3.039.500,00		KELURAHAN BOTORAN
	0.00.01.2.08.04	Penyediaan Jasa Pelayanan Umum Kantor	Jumlah Laporan Penyediaan Jasa Pelayanan Umum Kantor yang Disediakan (laporan)				94.123.494,00	12		101.912.000,00	6		33.342.040,00	50%	33%	6	127.465.534,00		KELURAHAN BOTORAN
	0.00.01.2.09	Pemeliharaan Barang Milik Daerah Penunjang Urusan Pemerintahan Daerah	jumlah barang milik daerah yang terpelihara (unit)				67.612.900,00	10			0			0%	0%	0	67.612.900,00	0%	0%
	0.00.01.2.09.01	Penyediaan Jasa Pemeliharaan, Biaya Pemeliharaan, dan Pajak Kendaraan Perorangan Dinas atau Kendaraan Dinas Jabatan	Jumlah Kendaraan Perorangan Dinas atau Kendaraan Dinas Jabatan yang Dipelihara dan Dibayarkan Pajaknya (unit)					1			0			0%	0%	0			KELURAHAN BOTORAN
	0.00.01.2.09.02	Penyediaan Jasa Pemeliharaan, Biaya Pemeliharaan, Pajak, dan Perizinan Kendaraan Dinas Operasional atau Lananan	jumlah kendaraan dinas operasional atau lapangan yang terpelihara (unit)					2			0			0%	0%	0			KELURAHAN BOTORAN
	0.00.01.2.09.05	Pemeliharaan Mebel	Jumlah Mebel yang Dipelihara (unit)					5			0			0%	0%	0			KELURAHAN BOTORAN
	0.00.01.2.09.06	Pemeliharaan Peralatan dan Mesin Lainnya	Jumlah Peralatan dan Mesin Lainnya yang Dipelihara (unit)					5			0			0%	0%	0			KELURAHAN BOTORAN
	0.00.01.2.09.09	Pemeliharaan/Rehabilitasi Gedung Kantor dan Bangunan Lainnya	Jumlah Gedung Kantor dan Bangunan Lainnya yang Dipelihara/Direhabilitasi (unit)				67.612.900,00	1			0			0%	0%	0	67.612.900,00		KELURAHAN BOTORAN
502	7.01.02	PROGRAM PENYELENGGARAAN PEMERINTAHAN DAN PELAYANAN PUBLIK	persentase pelayanan administrasi kecamatan yang sesuai SOP (persen)	100	237.620.000,00	100	4.060.000,00	100		0			0%	0%	100	4.060.000,00	100%	2%	
	7.01.02.2.01	Koordinasi Penyelenggaraan Kegiatan Pemerintahan di Tingkat Kecamatan	jumlah kegiatan pemerintahan yang difasilitasi (kegiatan)				4.060.000,00	12			0			0%	0%	0	4.060.000,00	0%	0%
	7.01.02.2.01.01	Koordinasi/Sinergi Perencanaan dan Pelaksanaan Kegiatan Pemerintahan dengan Perangkat Daerah dan Instansi Vertikal Terkait	Jumlah Laporan Koordinasi/Sinergi Perencanaan dan Pelaksanaan Kegiatan Pemerintahan dengan Perangkat Daerah dan Instansi Vertikal Terkait (laporan)				4.060.000,00	12			0			0%	0%	0	4.060.000,00		KELURAHAN BOTORAN
503	7.01.03	PROGRAM PEMBERDAYAAN MASYARAKAT DESA DAN KELURAHAN	Persentase Program dan Kegiatan Pemberdayaan Masyarakat Desa yang difasilitasi (%)	100	12.154.263.000,00	100	543.717.000,00	100		608.000.000,00	0		94.901.600,00	0%	16%	100	638.618.600,00	100%	5%
	7.01.03.2.02	Kegiatan Pemberdayaan Kelurahan	jumlah pemberdayaan yang difasilitasi (kegiatan)				543.717.000,00	6		608.000.000,00	0		94.901.600,00	0%	16%	0	638.618.600,00	0%	0%
			jumlah kegiatan pemberdayaan kelurahan yang difasilitasi (kelurahan)					1			0			0%	0%	0		0%	
			Persentase Program dan Kegiatan Pemberdayaan Masyarakat Kelurahan yang Difasilitasi (%)					100			0			0%	0%	0		0%	
	7.01.03.2.02.01	Peningkatan Partisipasi Masyarakat dalam Forum Musyawarah Perencanaan Pembangunan di Kelurahan	jumlah partisipasi masyarakat dalam forum musrenbang (kegiatan)					4			0			0%	0%	0			KELURAHAN BOTORAN
	7.01.03.2.02.02	Pembangunan Sarana dan Prasarana Kelurahan	Jumlah Sarana dan Prasarana Kelurahan yang Terbangun (unit)				274.188.500,00	1		445.000.000,00	1		7.992.000,00	100%	2%	1	282.180.500,00		KELURAHAN BOTORAN
	7.01.03.2.02.03	Pemberdayaan Masyarakat di Kelurahan	Jumlah Pokmas dan Ormas yang Melaksanakan Pemberdayaan Masyarakat di Kelurahan (pokmas)				269.528.500,00	1		163.000.000,00	2		86.909.600,00	200%	53%	2	356.438.100,00		KELURAHAN BOTORAN
	7.01.03.2.05	Koordinasi dan Sinkronisasi Pemberlakuan Pembatasan Kegiatan Masyarakat (PPKM)	jumlah koordinasi dan sinkronisasi pelaksanaan pphk yang difasilitasi (kali)					12			0			0%	0%	0		0%	0%
	7.01.03.2.05.01	Pencegahan Covid-19 di Tingkat Desa dan Kelurahan	Jumlah Dokumen Pencegahan Covid-19 di Tingkat Desa dan Kelurahan (Dokumen)					12			0			0%	0%	0			KELURAHAN BOTORAN
	7.01.03.2.05.02	Penanganan Covid-19 di Tingkat Desa dan Kelurahan	Jumlah Dokumen Penanganan Covid-19 di Tingkat Desa dan Kelurahan (Dokumen)					12			0			0%	0%	0			KELURAHAN BOTORAN
	7.01.03.2.05.03	Pembinaan Penanganan Covid-19 di Tingkat Desa dan Kelurahan	Jumlah Dokumen Pembinaan Penanganan Covid-19 di Tingkat Desa dan Kelurahan (Dokumen)					2			0			0%	0%	0			KELURAHAN BOTORAN
	7.01.03.2.05.04	Pengadaan Pendukung Pelaksanaan Penanganan Covid-19 di Tingkat Desa dan Kelurahan	Jumlah Dokumen Pengadaan Pendukung Pelaksanaan Penanganan Covid-19 di Tingkat Desa dan Kelurahan (Dokumen)					12			0			0%	0%	0			KELURAHAN BOTORAN
504	7.01.04	PROGRAM KOORDINASI KETENTRAMAN DAN KETERTIBAN UMUM	Persentase desa tertib peraturan perundangan (%)	100	150.000.000,00	100		100		0			0%	0%	100		100%	0%	

No	Kode	Urusan / Bidang Urusan / Pemerintahan Daerah dan Program / Kegiatan / Sub Kegiatan	Indikator Kinerja Program(outcome) / Kegiatan(output kegiatan) / Sub Kegiatan (output sub kegiatan)	Target RPJMD Kabupaten Kota pada Tahun 2023 (Akhir Periode RPJMD)		Realisasi Capaian Kinerja RPJMD Perangkat Daerah s/d. Renja		Target Kinerja dan Anggaran RKPD Tahun berjalan yang dievaluasi		Realisasi Capaian Kinerja dan Anggaran RKPD yang dievaluasi		Tingkat Capaian Kinerja dan Anggaran RKPD s/d tahun 2023		Tingkat Capaian Kinerja dan Anggaran RKPD s/d tahun 2023		Perangkat Daerah Penanggung Jawab	Ket
				K	Rp.	K	Rp.	K	Rp.	K	Rp.	K	Rp.	K	Rp.		
1	2	3	4	5	6	7	8	9	10	11	12	13	14	15	16	17	18
	7.01.04.2.01	Koordinasi Upaya Penyelenggaraan Ketenteraman dan Ketertiban Umum	jumlah koordinasi penyelenggaraan transtib yang difasilitasi (kali)			12		0		0%	0%	0		0%	0%		
	7.01.04.2.01.01	Sinergitas dengan Kepolisian Negara Republik Indonesia, Tentara Nasional Indonesia dan Instansi Vertikal di Wilayah Kecamatan	Jumlah Laporan Hasil Sinergitas dengan Kepolisian Negara Republik Indonesia, Tentara Nasional Indonesia dan Instansi Vertikal di Wilayah Kecamatan (Laporan)			12		0		0%	0%	0		0%	0%		KELURAHAN BOTORAN
505	0.00.01	PROGRAM PENUNJANG URUSAN PEMERINTAHAN DAERAH KABUPATEN/KOTA	Indeks Kepuasan Layanan Kesekretariatan (Indeks)	87	23.762.000.000,00	85	188.063.463,00	85	161.808.000,00	0	57.448.003,00	0%	36%	85	245.511.466,00	98%	1%
	0.00.01.2.05	Administrasi Kepegawaian Perangkat Daerah	Jumlah Dokumen Administrasi Kepegawaian PD (Dokumen)			87		0		0%	0%	0		0%	0%		
			Indeks Kepuasan Layanan Kesekretariatan (-)			87		0		0%	0%	0		0%	0%		
	0.00.01.2.05.01	Peningkatan Sarana dan Prasarana Disiplin Pegawai	Jumlah Unit Peningkatan Sarana dan Prasarana Disiplin Pegawai (unit)			1		0		0%	0%	0		0%	0%		KELURAHAN KEPATIHAN
	0.00.01.2.05.02	Pengadaan Pakaian Dinas beserta Atribut Kelengkapannya	Jumlah Paket Pakaian Dinas beserta Atribut Kelengkapannya (paket)			1		0		0%	0%	0		0%	0%		KELURAHAN KEPATIHAN
	0.00.01.2.06	Administrasi Umum Perangkat Daerah	Persentase penyediaan administrasi umum yang sesuai SOP (persen)		40.630.000,00	100	161.808.000,00	0	57.448.003,00	0%	36%	0	98.078.003,00	0%	0%		
			Indeks Layanan Kesekretariatan (-)			87		0		0%	0%	0		0%	0%		
	0.00.01.2.06.01	Penyediaan Komponen Instalasi Listrik/Penerangan Bangunan Kantor	Jumlah Paket Komponen Instalasi Listrik/Penerangan Bangunan Kantor yang Disediakan (paket)			1		0		0%	0%	0		0%	0%		KELURAHAN KEPATIHAN
	0.00.01.2.06.02	Penyediaan Peralatan dan Perlengkapan Kantor	Jumlah Paket Peralatan dan Perlengkapan Kantor yang Disediakan (paket)		31.975.000,00	1	161.808.000,00	1	57.448.003,00	100%	36%	1	89.423.003,00				KELURAHAN KEPATIHAN
	0.00.01.2.06.03	Penyediaan Peralatan Rumah Tangga	Jumlah Paket Peralatan Rumah Tangga yang Disediakan (paket)			1		0		0%	0%	0		0%	0%		KELURAHAN KEPATIHAN
	0.00.01.2.06.05	Penyediaan Barang Cetak dan Pengandaan	Jumlah Paket Barang Cetak dan Pengandaan yang Disediakan (paket)			1		0		0%	0%	0		0%	0%		KELURAHAN KEPATIHAN
	0.00.01.2.06.08	Fasilitasi Kunjungan Tamu	Jumlah Laporan Fasilitasi Kunjungan Tamu (laporan)		8.655.000,00	12		0		0%	0%	0	8.655.000,00				KELURAHAN KEPATIHAN
	0.00.01.2.07	Pengadaan Barang Milik Daerah Penunjang Urusan Pemerintah Daerah	Jumlah barang yang diperoleh (unit)			100		0		0%	0%	0		0%	0%		
	0.00.01.2.07.05	Pengadaan Mebel	Jumlah Paket Mebel yang Disediakan (paket)			1		0		0%	0%	0		0%	0%		KELURAHAN KEPATIHAN
	0.00.01.2.07.06	Pengadaan Peralatan dan Mesin Lainnya	Jumlah Unit Peralatan dan Mesin Lainnya yang Disediakan (unit)			1		0		0%	0%	0		0%	0%		KELURAHAN KEPATIHAN
	0.00.01.2.07.10	Pengadaan Sarana dan Prasarana Gedung Kantor atau Bangunan Lainnya	Jumlah Unit Sarana dan Prasarana Gedung Kantor atau Bangunan Lainnya yang Disediakan (unit)			1		0		0%	0%	0		0%	0%		KELURAHAN KEPATIHAN
	0.00.01.2.08	Penyediaan Jasa Penunjang Urusan Pemerintahan Daerah	Persentase jasa penunjang yang tersedia (persen)		147.433.463,00	100		0		0%	0%	0	147.433.463,00	0%	0%		
	0.00.01.2.08.02	Penyediaan Jasa Komunikasi, Sumber Daya Air dan Listrik	Jumlah Laporan Penyediaan Jasa Komunikasi, Sumber Daya Air dan Listrik yang Disediakan (laporan)		9.614.469,00	12		0		0%	0%	0	9.614.469,00				KELURAHAN KEPATIHAN
	0.00.01.2.08.03	Penyediaan Jasa Peralatan dan Perlengkapan Kantor	Jumlah Laporan Penyediaan Jasa Peralatan dan Perlengkapan Kantor yang Disediakan (laporan)		5.895.500,00	12		0		0%	0%	0	5.895.500,00				KELURAHAN KEPATIHAN
	0.00.01.2.08.04	Penyediaan Jasa Pelayanan Umum Kantor	Jumlah Laporan Penyediaan Jasa Pelayanan Umum Kantor yang Disediakan (laporan)		131.923.494,00	12		0		0%	0%	0	131.923.494,00				KELURAHAN KEPATIHAN
	0.00.01.2.09	Pemeliharaan Barang Milik Daerah Penunjang Urusan Pemerintahan Daerah	persentase barang milik daerah yang terpelihara (persen)			100		0		0%	0%	0		0%	0%		
	0.00.01.2.09.01	Penyediaan Jasa Pemeliharaan, Biaya Pemeliharaan, dan Pajak Kendaraan Perorangan Dinas atau Kendaraan Dinas Jabatan	Jumlah Kendaraan Perorangan Dinas atau Kendaraan Dinas Jabatan yang Dipelihara dan Dibayarkan Pajaknya (unit)			1		0		0%	0%	0		0%	0%		KELURAHAN KEPATIHAN
	0.00.01.2.09.02	Penyediaan Jasa Pemeliharaan, Biaya Pemeliharaan, Pajak, dan Perizinan Kendaraan Dinas Operasional atau Lapangan	jumlah kendaraan dinas operasional atau lapangan yang terpelihara (unit)			2		0		0%	0%	0		0%	0%		KELURAHAN KEPATIHAN
	0.00.01.2.09.05	Pemeliharaan Mebel	jumlah mebel yang terpelihara (unit)			10		0		0%	0%	0		0%	0%		KELURAHAN KEPATIHAN
	0.00.01.2.09.06	Pemeliharaan Peralatan dan Mesin Lainnya	Jumlah Peralatan dan Mesin Lainnya yang Dipelihara (unit)			5		0		0%	0%	0		0%	0%		KELURAHAN KEPATIHAN
	0.00.01.2.09.09	Pemeliharaan/Rehabilitasi Gedung Kantor dan Bangunan Lainnya	Jumlah Gedung Kantor dan Bangunan Lainnya yang Dipelihara/Direhabilitasi (unit)			1		0		0%	0%	0		0%	0%		KELURAHAN KEPATIHAN
506	7.01.02	PROGRAM PENYELENGGARAAN PEMERINTAHAN DAN PELAYANAN PUBLIK		100	237.620.000,00	100	14.800.000,00					0%		14.800.000,00	6%		
	7.01.02.2.01	Koordinasi Penyelenggaraan Kegiatan Pemerintahan di Tingkat Kecamatan			14.800.000,00							0%		14.800.000,00	0%		

No	Kode	Urusan / Bidang Urusan / Pemerintahan Daerah dan Program / Kegiatan / Sub Kegiatan	Indikator Kinerja Program(outcome) / Kegiatan(output kegiatan) / Sub Kegiatan (output sub kegiatan)	Target RPJMD Kabupaten Kota pada Tahun 2023 (Akhir Periode RPJMD)		Realisasi Capaian Kinerja RPJMD Perangkat Daerah s/d. Renja		Target Kinerja dan Anggaran RKPD Tahun berjalan yang dievaluasi		Realisasi Capaian Kinerja dan Anggaran RKPD yang dievaluasi		Tingkat Capaian Kinerja dan 9 = 8/7 x 100%		Realisasi Kinerja dan Anggaran RKPD s/d tahun 2023 10 = 6 + 8		Tingkat Capaian Kinerja dan 11 = 10/5 x 100%		Perangkat Daerah Penanggung Jawab	Ket
				K	Rp.	K	Rp.	K	Rp.	K	Rp.	K	Rp.	K	Rp.	K	Rp.		
1	2	3	4	5	6	7	8	9	10	11	12	13	14	15	16	17	18	19	20
	7.01.02.2.01.01	Koordinasi/Sinergi Perencanaan dan Pelaksanaan Kegiatan Pemerintahan dengan Perangkat Daerah dan Instansi Vertikal Terkait	Jumlah Laporan Koordinasi/Sinergi Perencanaan dan Pelaksanaan Kegiatan Pemerintahan dengan Perangkat Daerah dan Instansi Vertikal Terkait (laporan)		14.800.000,00	12	-	0	-	0%	0%	0	14.800.000,00			KELURAHAN KEPATIHAN			
507	7.01.03	PROGRAM PEMBERDAYAAN MASYARAKAT DESA DAN KELURAHAN	Persentase Program dan Kegiatan Pemberdayaan Masyarakat Desa yang difasilitasi (%)	100	12.154.263.000,00	100	100.146.000,00	100	184.000.000,00	0	32.846.000,00	0%	18%	100	132.992.000,00	100%	1%		
	7.01.03.2.02	Kegiatan Pemberdayaan Kelurahan	jumlah pemberdayaan yang difasilitasi (kegiatan)		100.146.000,00	6		184.000.000,00	0	32.846.000,00	0%	18%	0	132.992.000,00	0%	0%			
			jumlah kegiatan pemberdayaan kelurahan yang difasilitasi (kelurahan)			1			0		0%		0		0%				
			Persentase Program dan Kegiatan Pemberdayaan Masyarakat Kelurahan yang Difasilitasi (-)			100			0		0%		0		0%				
	7.01.03.2.02.01	Peningkatan Partisipasi Masyarakat dalam Forum Musyawarah Perencanaan Pembangunan di Kelurahan	jumlah partisipasi masyarakat dalam forum musrenbang (kegiatan)			4			0	-	0%	0%	0				KELURAHAN KEPATIHAN		
	7.01.03.2.02.02	Pembangunan Sarana dan Prasarana Kelurahan	Jumlah Sarana dan Prasarana Kelurahan yang Terbangun (unit)		24.600.000,00	1		120.000.000,00	0	-	0%	0%	0	24.600.000,00			KELURAHAN KEPATIHAN		
	7.01.03.2.02.03	Pemberdayaan Masyarakat di Kelurahan	Jumlah Pokmas dan Ormas yang Melaksanakan Pemberdayaan Masyarakat di Kelurahan (pokmas)		75.546.000,00	1		64.000.000,00	1	32.846.000,00	100%	51%	1	108.392.000,00			KELURAHAN KEPATIHAN		
	7.01.03.2.05	Koordinasi dan Sinkronisasi Pemberlakuan Pembatasan Kegiatan Masyarakat (PPKM)	jumlah koordinasi dan sinkronisasi yang difasilitasi (kali)			12			0	-	0%	0%	0		0%	0%			
	7.01.03.2.05.01	Pencegahan Covid-19 di Tingkat Desa dan Kelurahan	Jumlah Dokumen Pencegahan Covid-19 di Tingkat Desa dan Kelurahan (Dokumen)			12			0	-	0%	0%	0				KELURAHAN KEPATIHAN		
	7.01.03.2.05.02	Penanganan Covid-19 di Tingkat Desa dan Kelurahan	Jumlah Dokumen Penanganan Covid-19 di Tingkat Desa dan Kelurahan (Dokumen)			12			0	-	0%	0%	0				KELURAHAN KEPATIHAN		
	7.01.03.2.05.03	Pembinaan Penanganan Covid-19 di Tingkat Desa dan Kelurahan	Jumlah Dokumen Pembinaan Penanganan Covid-19 di Tingkat Desa dan Kelurahan (Dokumen)			2			0	-	0%	0%	0				KELURAHAN KEPATIHAN		
	7.01.03.2.05.04	Pengadaan Pendukung Pelaksanaan Penanganan Covid-19 di Tingkat Desa dan Kelurahan	Jumlah Dokumen Pengadaan Pendukung Pelaksanaan Penanganan Covid-19 di Tingkat Desa dan Kelurahan (Dokumen)			12			0	-	0%	0%	0				KELURAHAN KEPATIHAN		
508	7.01.04	PROGRAM KOORDINASI KETENTRAMAN DAN KETERTIBAN UMUM	Persentase desa tertib peraturan perundangan (%)	100	150.000.000,00	100	-	100	-	0	-	0%	0%	100	-	100%	0%		
	7.01.04.2.01	Koordinasi Upaya Penyelenggaraan Ketenteraman dan Kertertiban Umum	jumlah koordinasi penyelenggaraan trantib yang difasilitasi (kali)			12			0	-	0%	0%	0		0%	0%			
	7.01.04.2.01.01	Sinergitas dengan Kepolisian Negara Republik Indonesia, Tentara Nasional Indonesia dan Instansi Vertikal di Wilayah Kecamatan	Jumlah Laporan Hasil Sinergitas dengan Kepolisian Negara Republik Indonesia, Tentara Nasional Indonesia dan Instansi Vertikal di Wilayah Kecamatan (Laporan)			12			0	-	0%	0%	0				KELURAHAN KEPATIHAN		
509	0.00.01	PROGRAM PENUNJANG URUSAN PEMERINTAHAN DAERAH KABUPATEN/KOTA	Indeks Kepuasan Layanan Kesekretariatan (Indeks)	87	23.762.000.000,00	85	152.281.651,00	85	135.588.000,00	0	46.473.478,00	0%	34%	85	198.755.129,00	98%	1%		
	0.00.01.2.05	Administrasi Kepegawaian Perangkat Daerah	Jumlah Dokumen Administrasi Kepegawaian PD (Dokumen)			2			0	-	0%	0%	0		0%	0%			
			Indeks Kepuasan Layanan Kesekretariatan (-)			87			0	-	0%	0%	0		0%				
	0.00.01.2.05.01	Peningkatan Sarana dan Prasarana Disiplin Pegawai	Jumlah Unit Peningkatan Sarana dan Prasarana Disiplin Pegawai (unit)			1			0	-	0%	0%	0				KELURAHAN TERTEK		
	0.00.01.2.05.02	Pengadaan Pakaian Dinas beserta Atribut Kelengkapannya	Jumlah Paket Pakaian Dinas beserta Atribut Kelengkapannya (paket)			1			0	-	0%	0%	0				KELURAHAN TERTEK		
	0.00.01.2.06	Administrasi Umum Perangkat Daerah	Persentase penyediaan administrasi umum yang sesuai SOP (persen)		41.447.000,00	100		16.590.000,00	0	5.145.000,00	0%	31%	0	46.592.000,00	0%	0%			
			Indeks Layanan Kesekretariatan (-)			87			0	-	0%	0%	0		0%				
	0.00.01.2.06.01	Penyediaan Komponen Instalasi Listrik/Penerangan Bangunan Kantor	Jumlah Paket Komponen Instalasi Listrik/Penerangan Bangunan Kantor yang Disediakan (paket)		903.500,00	1		863.000,00	1	98.000,00	100%	11%	1	1.001.500,00			KELURAHAN TERTEK		
	0.00.01.2.06.02	Penyediaan Peralatan dan Perlengkapan Kantor	Jumlah Paket Peralatan dan Perlengkapan Kantor yang Disediakan (paket)		32.743.500,00	1		10.407.000,00	1	3.922.000,00	100%	38%	1	36.665.500,00			KELURAHAN TERTEK		
	0.00.01.2.06.03	Penyediaan Peralatan Rumah Tangga	Jumlah Paket Peralatan Rumah Tangga yang Disediakan (paket)		610.000,00	1		120.000,00	0	-	0%	0%	0	610.000,00			KELURAHAN TERTEK		
	0.00.01.2.06.05	Penyediaan Barang Cetak dan Penggandaan	Jumlah Paket Barang Cetak dan Penggandaan yang Disediakan (paket)		720.000,00	1		450.000,00	0	-	0%	0%	0	720.000,00			KELURAHAN TERTEK		
	0.00.01.2.06.08	Fasilitasi Kunjungan Tamu	Jumlah Laporan Fasilitasi Kunjungan Tamu (laporan)		6.470.000,00	12		4.750.000,00	3	1.125.000,00	25%	24%	3	7.595.000,00			KELURAHAN TERTEK		
	0.00.01.2.07	Pengadaan Barang Milik Daerah Penunjang Urusan Pemerintah Daerah	Jumlah barang yang diperoleh (unit)			100			0	-	0%	0%	0		0%	0%			
	0.00.01.2.07.05	Pengadaan Mebel	Jumlah Paket Mebel yang Disediakan (Unit)			25			0	-	0%	0%	0				KELURAHAN TERTEK		
	0.00.01.2.07.06	Pengadaan Peralatan dan Mesin Lainnya	Jumlah Unit Peralatan dan Mesin Lainnya yang Disediakan (unit)			1			0	-	0%	0%	0				KELURAHAN TERTEK		
	0.00.01.2.08	Penyediaan Jasa Penunjang Urusan Pemerintahan Daerah	Persentase jasa penunjang yang tersedia (persen)		110.834.651,00	100		118.498.000,00	0	41.230.478,00	0%	35%	0	152.065.129,00	0%	0%			

No	Kode	Urusan / Bidang Urusan / Pemerintahan Daerah dan Program / Kegiatan / Sub Kegiatan	Indikator Kinerja Program(outcome) / Kegiatan(output kegiatan) / Sub Kegiatan (output sub kegiatan)	Target RPJMD Kabupaten Kota pada Tahun 2023 (Akhir Periode RPJMD)		Realisasi Capaian Kinerja RPJMD Perangkat Daerah s/d. Renja		Target Kinerja dan Anggaran RKPD Tahun berjalan yang dievaluasi		Realisasi Capaian Kinerja dan Anggaran RKPD yang dievaluasi		Tingkat Capaian Kinerja dan 9 = 8/7 x 100%		Realisasi Kinerja dan Anggaran RKPD s/d tahun 2023 10 = 6 + 8		Tingkat Capaian Kinerja dan 11 = 10/5 x 100%		Perangkat Daerah Penanggung Jawab	Ket
				K	Rp.	K	Rp.	K	Rp.	K	Rp.	K	Rp.	K	Rp.	K	Rp.		
	0.00.01.2.08.02	Penyediaan Jasa Komunikasi, Sumber Daya Air dan Listrik	Jumlah Laporan Penyediaan Jasa Komunikasi, Sumber Daya Air dan Listrik yang Disediakan (laporan)		6.174.407,00		6.174.407,00	12	8.400.000,00	6	3.261.728,00	50%	39%	6	9.436.135,00			KELURAHAN TERTEK	
	0.00.01.2.08.03	Penyediaan Jasa Peralatan dan Perlengkapan Kantor	Jumlah Laporan Penyediaan Jasa Peralatan dan Perlengkapan Kantor yang Disediakan (laporan)		1.075.000,00		1.075.000,00	12	710.000,00	0	-	0%	0%	0	1.075.000,00			KELURAHAN TERTEK	
	0.00.01.2.08.04	Penyediaan Jasa Pelayanan Umum Kantor	Jumlah Laporan Penyediaan Jasa Pelayanan Umum Kantor yang Disediakan (laporan)		103.585.244,00		103.585.244,00	12	109.388.000,00	6	37.968.750,00	50%	35%	6	141.553.994,00			KELURAHAN TERTEK	
	0.00.01.2.09	Pemeliharaan Barang Milik Daerah Penunjang Urusan Pemerintahan Daerah	jumlah barang milik daerah yang terpelihara (unit)		-		-	10	500.000,00	0	98.000,00	0%	20%	0	98.000,00	0%	0%		
	0.00.01.2.09.01	Penyediaan Jasa Pemeliharaan, Biaya Pemeliharaan, dan Pajak Kendaraan Perorangan Dinas atau Kendaraan Dinas Jabatan	Jumlah Kendaraan Perorangan Dinas atau Kendaraan Dinas Jabatan yang Dipelihara dan Dibayarkan Pajaknya (unit)		-		-	1	500.000,00	1	98.000,00	100%	20%	1	98.000,00			KELURAHAN TERTEK	
	0.00.01.2.09.02	Penyediaan Jasa Pemeliharaan, Biaya Pemeliharaan, Pajak, dan Perizinan Kendaraan Dinas Operasional atau Lapangan	jumlah kendaran dinas operasional atau lapangan yang terpelihara (unit)		-		-	2	-	0	-	0%	0%	0	-			KELURAHAN TERTEK	
	0.00.01.2.09.05	Pemeliharaan Mebel	jumlah mebel yang terpelihara (unit)		-		-	10	-	0	-	0%	0%	0	-			KELURAHAN TERTEK	
	0.00.01.2.09.06	Pemeliharaan Peralatan dan Mesin Lainnya	Jumlah Peralatan dan Mesin Lainnya yang Dipelihara (unit)		-		-	5	-	0	-	0%	0%	0	-			KELURAHAN TERTEK	
	0.00.01.2.09.09	Pemeliharaan/Rehabilitasi Gedung Kantor dan Bangunan Lainnya	Jumlah Gedung Kantor dan Bangunan Lainnya yang Dipelihara/Direhabilitasi (unit)		-		-	1	-	0	-	0%	0%	0	-			KELURAHAN TERTEK	
510	7.01.02	PROGRAM PENYELENGGARAAN PEMERINTAHAN DAN PELAYANAN PUBLIK	persentase pelayanan administrasi kecamatan yang sesuai SOP (persen)	100	237.620.000,00	100	6.200.000,00	100	-	0	-	0%	0%	100	6.200.000,00	100%	3%		
	7.01.02.2.01	Koordinasi Penyelenggaraan Kegiatan Pemerintahan di Tingkat Kecamatan	jumlah kegiatan pemerintahan yang difasilitasi (kegiatan)		-		6.200.000,00	12	-	0	-	0%	0%	0	6.200.000,00	0%	0%		
	7.01.02.2.01.01	Koordinasi/Sinergi Perencanaan dan Pelaksanaan Kegiatan Pemerintahan dengan Perangkat Daerah dan Instansi Vertikal Terkait	Jumlah Laporan Koordinasi/Sinergi Perencanaan dan Pelaksanaan Kegiatan Pemerintahan dengan Perangkat Daerah dan Instansi Vertikal Terkait (laporan)		-		6.200.000,00	12	-	0	-	0%	0%	0	6.200.000,00			KELURAHAN TERTEK	
511	7.01.03	PROGRAM PEMBERDAYAAN MASYARAKAT DESA DAN KELURAHAN	Persentase Program dan Kegiatan Pemberdayaan Masyarakat Desa yang difasilitasi (%)	100	12.154.263.000,00	100	118.476.000,00	100	184.000.000,00	0	30.100.000,00	0%	16%	100	148.576.000,00	100%	1%		
	7.01.03.2.02	Kegiatan Pemberdayaan Kelurahan	jumlah kegiatan pemberdayaan kelurahan yang difasilitasi (kelurahan)		-		118.476.000,00	1	184.000.000,00	0	30.100.000,00	0%	16%	0	148.576.000,00	0%	0%		
			jumlah pemberdayaan yang difasilitasi (kegiatan)		-		-	6	-	0	-	0%	0%	0	-	0%	0%		
			Persentase Program dan Kegiatan Pemberdayaan Masyarakat Kelurahan yang Difasilitasi (%)		-		-	100	-	0	-	0%	0%	0	-	0%	0%		
	7.01.03.2.02.01	Peningkatan Partisipasi Masyarakat dalam Forum Musyawarah Perencanaan Pembangunan di Kelurahan	jumlah partisipasi masyarakat dalam forum musrenbang (kegiatan)		-		-	4	-	0	-	0%	0%	0	-			KELURAHAN TERTEK	
	7.01.03.2.02.02	Pembangunan Sarana dan Prasarana Kelurahan	Jumlah Sarana dan Prasarana Kelurahan yang Terbangun (unit)		-		25.000.000,00	1	120.000.000,00	0	-	0%	0%	0	25.000.000,00			KELURAHAN TERTEK	
	7.01.03.2.02.03	Pemberdayaan Masyarakat di Kelurahan	Jumlah Pokmas dan Ormas yang Melaksanakan Pemberdayaan Masyarakat di Kelurahan (pokmas)		-		93.476.000,00	1	64.000.000,00	1	30.100.000,00	100%	47%	1	123.576.000,00			KELURAHAN TERTEK	
	7.01.03.2.05	Koordinasi dan Sinkronisasi Pemberlakuan Pembatasan Kegiatan Masyarakat (PPKM)	jumlah koordinasi dan sinkronisasi ppm yang difasilitasi (kali)		-		-	12	-	0	-	0%	0%	0	-	0%	0%		
	7.01.03.2.05.01	Pencegahan Covid-19 di Tingkat Desa dan Kelurahan	Jumlah Dokumen Pencegahan Covid-19 di Tingkat Desa dan Kelurahan (Dokumen)		-		-	12	-	0	-	0%	0%	0	-			KELURAHAN TERTEK	
	7.01.03.2.05.02	Penanganan Covid-19 di Tingkat Desa dan Kelurahan	Jumlah Dokumen Penanganan Covid-19 di Tingkat Desa dan Kelurahan (Dokumen)		-		-	12	-	0	-	0%	0%	0	-			KELURAHAN TERTEK	
	7.01.03.2.05.03	Pembinaan Penanganan Covid-19 di Tingkat Desa dan Kelurahan	Jumlah Dokumen Pembinaan Penanganan Covid-19 di Tingkat Desa dan Kelurahan (Dokumen)		-		-	2	-	0	-	0%	0%	0	-			KELURAHAN TERTEK	
	7.01.03.2.05.04	Pengadaan Pendukung Pelaksanaan Penanganan Covid-19 di Tingkat Desa dan Kelurahan	Jumlah Dokumen Pengadaan Pendukung Pelaksanaan Penanganan Covid-19 di Tingkat Desa dan Kelurahan (Dokumen)		-		-	12	-	0	-	0%	0%	0	-			KELURAHAN TERTEK	
512	7.01.04	PROGRAM KOORDINASI KETENTRAMAN DAN KETERTIBAN UMUM	Persentase desa tertib peraturan perundangan (%)	100	150.000.000,00	100	-	100	-	0	-	0%	0%	100	-	100%	0%		
	7.01.04.2.01	Koordinasi Upaya Penyelenggaraan Ketenteraman dan Ketertiban Umum	jumlah koordinasi penyelenggaraan transtib yang difasilitasi (kali)		-		-	12	-	0	-	0%	0%	0	-	0%	0%		
	7.01.04.2.01.01	Sinergitas dengan Kepolisian Negara Republik Indonesia, Tentara Nasional Indonesia dan Instansi Vertikal di Wilayah Kecamatan	Jumlah Laporan Hasil Sinergitas dengan Kepolisian Negara Republik Indonesia, Tentara Nasional Indonesia dan Instansi Vertikal di Wilayah Kecamatan (Laporan)		-		-	12	-	0	-	0%	0%	0	-			KELURAHAN TERTEK	
513	0.00.01	PROGRAM PENUNJANG URUSAN PEMERINTAHAN DAERAH KABUPATEN/KOTA	Indeks Kepuasan Layanan Kesekretariatan (Indeks)	87	23.762.000.000,00	85	198.270.588,00	85	109.400.000,00	0	51.591.186,00	0%	47%	85	249.861.774,00	98%	1%		

No	Kode	Urusan / Bidang Urusan / Pemerintahan Daerah dan Program / Kegiatan / Sub Kegiatan	Indikator Kinerja Program(outcome) / Kegiatan(output kegiatan) / Sub Kegiatan (output sub kegiatan)	Target RPJMD Kabupaten Kota pada Tahun 2023 (Akhir Periode RPJMD)		Realisasi Capaian Kinerja RPJMD Perangkat Daerah s/d. Renja		Target Kinerja dan Anggaran RKPD Tahun berjalan yang dievaluasi		Realisasi Capaian Kinerja dan Anggaran RKPD yang dievaluasi		Tingkat Capaian Kinerja dan Anggaran RKPD s/d tahun 2023		Tingkat Capaian Kinerja dan Anggaran RKPD s/d tahun 2023		Perangkat Daerah Penanggung Jawab	Ket
				K	Rp.	K	Rp.	K	Rp.	K	Rp.	K	Rp.	K	Rp.		
1	2	3	4	5	6	7	8	9	10	11	12	13	14	15	16	17	18
	0.00.01.2.05	Administrasi Kepegawaian Perangkat Daerah	Jumlah Dokumen Administrasi Kepegawaian PD (Dokumen)	-	7.500.000,00	2	-	0	-	0%	0%	0	7.500.000,00	0%	0%		
	0.00.01.2.05.01	Peningkatan Sarana dan Prasarana Disiplin Pegawai	"Jumlah Unit Peningkatan Sarana dan Prasarana Disiplin Pegawai" (unit)	-	-	1	-	0	-	0%	0%	0	-	0%	0%		KELURAHAN PANGGUNGREJO
	0.00.01.2.05.02	Pengadaan Pakaian Dinas beserta Atribut Kelengkapannya	"Jumlah Paket Pakaian Dinas beserta Atribut Kelengkapannya" (unit)	-	7.500.000,00	1	-	0	-	0%	0%	0	7.500.000,00	0%	0%		KELURAHAN PANGGUNGREJO
	0.00.01.2.06	Administrasi Umum Perangkat Daerah	Persentase penyediaan administrasi umum yang sesuai SOP (mensen)	-	32.906.500,00	100	15.550.000,00	0	4.855.000,00	0%	31%	0	37.761.500,00	0%	0%		
	0.00.01.2.06.01	Penyediaan Komponen Instalasi Listrik/Penerangan Bangunan Kantor	Indeks Luasan Leskretariatian (L)	-	-	87	-	0	-	0%	0%	0	-	0%	0%		KELURAHAN PANGGUNGREJO
	0.00.01.2.06.02	Penyediaan Peralatan dan Perlengkapan Kantor	"Jumlah Paket Peralatan dan Perlengkapan Kantor yang Disediakan" (paket)	-	30.409.500,00	1	3.884.000,00	1	130.000,00	100%	3%	1	30.539.500,00				KELURAHAN PANGGUNGREJO
	0.00.01.2.06.03	Penyediaan Peralatan Rumah Tangga	"Jumlah Paket Peralatan Rumah Tangga yang Disediakan" (paket)	-	968.800,00	1	456.000,00	0	-	0%	0%	0	968.800,00				KELURAHAN PANGGUNGREJO
	0.00.01.2.06.05	Penyediaan Barang Cetak dan Pengandaan	"Jumlah Paket Barang Cetak dan Pengandaan yang Disediakan" (paket)	-	1.528.200,00	1	1.320.000,00	1	300.000,00	100%	23%	1	1.828.200,00				KELURAHAN PANGGUNGREJO
	0.00.01.2.06.08	Fasilitas Kunjungan Tamu	Jumlah Laporan Fasilitas Kunjungan Tamu (laporan)	-	-	12	9.890.000,00	6	4.425.000,00	50%	45%	6	4.425.000,00				KELURAHAN PANGGUNGREJO
	0.00.01.2.07	Pengadaan Barang Milik Daerah Penunjang Urusan Pemerintah Daerah	Jumlah barang yang diperoleh (unit)	-	-	100	-	0	-	0%	0%	0	-	0%	0%		
	0.00.01.2.07.05	Pengadaan Mebel	jumlah mebel yang dibeli (unit)	-	-	30	-	0	-	0%	0%	0	-				KELURAHAN PANGGUNGREJO
	0.00.01.2.07.06	Pengadaan Peralatan dan Mesin Lainnya	"Jumlah Unit Peralatan dan Mesin Lainnya yang Disediakan" (unit)	-	-	1	-	0	-	0%	0%	0	-				KELURAHAN PANGGUNGREJO
	0.00.01.2.08	Penyediaan Jasa Penunjang Urusan Pemerintahan Daerah	Persentase jasa penunjang yang tersedia (persen)	-	89.077.088,00	100	93.550.000,00	0	46.736.186,00	0%	50%	0	135.813.274,00	0%	0%		
	0.00.01.2.08.02	Penyediaan Jasa Komunikasi, Sumber Daya Air dan Listrik	Jumlah Laporan Penyediaan Jasa Komunikasi, Sumber Daya Air dan Listrik yang Disediakan (laporan)	-	8.782.716,00	12	9.150.000,00	6	4.068.494,00	50%	44%	6	12.851.210,00				KELURAHAN PANGGUNGREJO
	0.00.01.2.08.03	Penyediaan Jasa Peralatan dan Perlengkapan Kantor	"Jumlah Laporan Penyediaan Jasa Peralatan dan Perlengkapan Kantor yang Disediakan" (laporan)	-	2.840.000,00	12	2.150.000,00	3	1.460.000,00	25%	68%	3	4.300.000,00				KELURAHAN PANGGUNGREJO
	0.00.01.2.08.04	Penyediaan Jasa Pelayanan Umum Kantor	"Jumlah Laporan Penyediaan Jasa Pelayanan Umum Kantor yang Disediakan" (laporan)	-	77.454.372,00	12	82.250.000,00	6	41.207.692,00	50%	50%	6	118.662.064,00				KELURAHAN PANGGUNGREJO
	0.00.01.2.09	Pemeliharaan Barang Milik Daerah Penunjang Urusan Pemerintahan Daerah	persentase barang milik daerah yang terpelihara (persen)	-	68.787.000,00	100	300.000,00	0	-	0%	0%	0	68.787.000,00	0%	0%		
	0.00.01.2.09.01	Penyediaan Jasa Pemeliharaan, Biaya Pemeliharaan, dan Pajak Kendaraan Perorangan Dinas atau Kendaraan Dinas Jabatan	Jumlah Kendaraan Perorangan Dinas atau Kendaraan Dinas Jabatan yang Dipelihara dan dibayarkan Pajaknya (unit)	-	-	1	300.000,00	0	-	0%	0%	0	-				KELURAHAN PANGGUNGREJO
	0.00.01.2.09.02	Penyediaan Jasa Pemeliharaan, Biaya Pemeliharaan, Pajak, dan Perizinan Kendaraan Dinas Operasional atau Lapangan	jumlah kendaraan dinas operasional atau lapangan yang terpelihara (unit)	-	-	2	-	0	-	0%	0%	0	-				KELURAHAN PANGGUNGREJO
	0.00.01.2.09.05	Pemeliharaan Mebel	jumlah mebel yang terpelihara (unit)	-	-	10	-	0	-	0%	0%	0	-				KELURAHAN PANGGUNGREJO
	0.00.01.2.09.06	Pemeliharaan Peralatan dan Mesin Lainnya	"Jumlah Peralatan dan Mesin Lainnya yang Dipelihara" (unit)	-	-	1	-	0	-	0%	0%	0	-				KELURAHAN PANGGUNGREJO
	0.00.01.2.09.09	Pemeliharaan/Rehabilitasi Gedung Kantor dan Bangunan Lainnya	"Jumlah Gedung Kantor dan Bangunan Lainnya yang Dipelihara/Direhabilitasi" (unit)	-	68.787.000,00	1	-	0	-	0%	0%	0	68.787.000,00				KELURAHAN PANGGUNGREJO
514	7.01.02	PROGRAM PENYELENGGARAAN PEMERINTAHAN DAN PELAYANAN PUBLIK	persentase pelayanan administrasi kecamatan yang sesuai SOP (persen)	100	237.620.000,00	100	13.137.500,00	100	0	0%	0%	100	13.137.500,00	100%	6%		
	7.01.02.2.01	Koordinasi Penyelenggaraan Kegiatan Pemerintahan di Tingkat Kecamatan	jumlah kegiatan pemerintahan yang difasilitasi (kegiatan)	-	13.137.500,00	12	-	0	-	0%	0%	0	13.137.500,00	0%	0%		
	7.01.02.2.01.01	Koordinasi/Sinergi Perencanaan dan Pelaksanaan Kegiatan Pemerintahan dengan Perangkat Daerah dan Instansi Vertikal Terkait	Jumlah Laporan Koordinasi/Sinergi Perencanaan dan Pelaksanaan Kegiatan Pemerintahan dengan Perangkat Daerah dan Instansi Vertikal Terkait (laporan)	-	13.137.500,00	12	-	0	-	0%	0%	0	13.137.500,00				KELURAHAN PANGGUNGREJO
515	7.01.03	PROGRAM PEMBERDAYAAN MASYARAKAT DESA DAN KELURAHAN	Persentase Program dan Kegiatan Pemberdayaan Masyarakat yang difasilitasi (%)	100	12.154.263.000,00	100	279.230.800,00	100	184.000.000,00	0%	7%	100	292.130.800,00	100%	2%		
	7.01.03.2.02	Kegiatan Pemberdayaan Kelurahan	jumlah kegiatan pemberdayaan kelurahan yang difasilitasi (kelurahan)	-	279.230.800,00	1	184.000.000,00	0	12.900.000,00	0%	7%	0	292.130.800,00	0%	0%		
			jumlah pemberdayaan yang difasilitasi (kegiatan)	-	-	6	-	0	-	0%	0%	0	-	0%	0%		
			Persentase Program dan Kegiatan Pemberdayaan Masyarakat Kelurahan yang Difasilitasi (%)	-	-	100	-	0	-	0%	0%	0	-	0%	0%		
	7.01.03.2.02.01	Peningkatan Partisipasi Masyarakat dalam Forum Musyawarah Perencanaan Pembangunan di Kelurahan	jumlah partisipasi masyarakat dalam forum musrenbang (kegiatan)	-	-	4	-	0	-	0%	0%	0	-				KELURAHAN PANGGUNGREJO

No	Kode	Urusan / Bidang Urusan / Pemerintahan Daerah dan Program / Kegiatan / Sub Kegiatan	Indikator Kinerja Program(outcome) / Kegiatan(output kegiatan) / Sub Kegiatan (output sub kegiatan)	Target RPJMD Kabupaten Kota pada Tahun 2023 (Akhir Periode RPJMD)		Realisasi Capaian Kinerja RPJMD Perangkat Daerah s/d. Renja		Target Kinerja dan Anggaran RKPD Tahun berjalan yang dievaluasi		Realisasi Capaian Kinerja dan Anggaran RKPD yang dievaluasi		Tingkat Capaian Kinerja dan Anggaran RKPD s/d tahun 2023		Tingkat Capaian Kinerja dan Anggaran RKPD s/d tahun 2023		Perangkat Daerah Penanggung Jawab	Ket
				K	Rp.	K	Rp.	K	Rp.	K	Rp.	K	Rp.	K	Rp.		
1	2	3	4	5	6	7	8	9	10	11	12	13	14	15	16	17	18
	7.01.03.2.02.02	Pembangunan Sarana dan Prasarana Kelurahan	"Jumlah Sarana dan Prasarana Kelurahan yang Terbangun" (unit)		219.230.800,00	1	120.000.000,00	0		0%	0%	0	219.230.800,00			KELURAHAN PANGGUNGREJO	
	7.01.03.2.02.03	Pemberdayaan Masyarakat di Kelurahan	"Jumlah Pokmas dan Ormas yang Melaksanakan Pemberdayaan Masyarakat di Kelurahan (pokmas)"		60.000.000,00	1	64.000.000,00	1	12.900.000,00	100%	20%	1	72.900.000,00			KELURAHAN PANGGUNGREJO	
	7.01.03.2.05	Koordinasi dan Sinkronisasi Pemberlakuan Pembatasan Kegiatan Masyarakat (PPKM)	jumlah koordinasi dan sinkronisasi pelaksanaan pphm yang difasilitasi (kali)		-	12	-	0	-	0%	0%	0	-	0%	0%		
	7.01.03.2.05.01	Pencegahan Covid-19 di Tingkat Desa dan Kelurahan	Jumlah Dokumen Pencegahan Covid-19 di Tingkat Desa dan Kelurahan (Dokumen)			12		0		0%	0%	0				KELURAHAN PANGGUNGREJO	
	7.01.03.2.05.02	Penanganan Covid-19 di Tingkat Desa dan Kelurahan	Jumlah Dokumen Penanganan Covid-19 di Tingkat Desa dan Kelurahan (Dokumen)			12		0		0%	0%	0				KELURAHAN PANGGUNGREJO	
	7.01.03.2.05.03	Pembinaan Penanganan Covid-19 di Tingkat Desa dan Kelurahan	Jumlah Dokumen Pembinaan Penanganan Covid-19 di Tingkat Desa dan Kelurahan (Dokumen)			2		0		0%	0%	0				KELURAHAN PANGGUNGREJO	
	7.01.03.2.05.04	Pengadaan Pendukung Pelaksanaan Penanganan Covid-19 di Tingkat Desa dan Kelurahan	Jumlah Dokumen Pengadaan Pendukung Pelaksanaan Penanganan Covid-19 di Tingkat Desa dan Kelurahan (Dokumen)			12		0		0%	0%	0				KELURAHAN PANGGUNGREJO	
516	7.01.04	PROGRAM KOORDINASI KETENTRAMAN DAN KETERTIBAN UMUM	Persentase desa tertib peraturan perundangan (%)	100	150.000.000,00	100	-	100	-	0%	0%	100	-	100%	0%		
	7.01.04.2.01	Koordinasi Upaya Penyelenggaraan Ketenteraman dan Ketertiban Umum	jumlah koordinasi penyelenggaraan trantib yang difasilitasi (kali)			12		0		0%	0%	0		0%	0%		
	7.01.04.2.01.01	Sinergitas dengan Kepolisian Negara Republik Indonesia, Tentara Nasional Indonesia dan Instansi Vertikal di Wilayah Kecamatan	Jumlah Laporan Hasil Sinergitas dengan Kepolisian Negara Republik Indonesia, Tentara Nasional Indonesia dan Instansi Vertikal di Wilayah Kecamatan (Laporan)			12		0		0%	0%	0				KELURAHAN PANGGUNGREJO	
517	0.00.01	PROGRAM PENUNJANG URUSAN PEMERINTAHAN DAERAH KABUPATEN/KOTA	Indeks Kepuasan Layanan Kesekretariatan (Indeks)	87	23.762.000.000,00	85	127.119.679,00	85	109.112.000,00	0	46.039.705,00	0%	42%	85	173.159.384,00	98%	1%
	0.00.01.2.05	Administrasi Kepegawaian Perangkat Daerah	Jumlah Dokumen Administrasi Kepegawaian PD (Dokumen)		4.200.000,00	2	5.000.000,00	0	5.000.000,00	0%	100%	0	9.200.000,00	0%	0%		
	0.00.01.2.05.01	Peningkatan Sarana dan Prasarana Disiplin Pegawai	"Jumlah Unit Peningkatan Sarana dan Prasarana Disiplin Pegawai" (unit)			1		0		0%	0%	0				KELURAHAN KAMPUNGDALEM	
	0.00.01.2.05.02	Pengadaan Pakaian Dinas beserta Atribut Kelengkapannya	"Jumlah Paket Pakaian Dinas beserta Atribut Kelengkapannya" (paket)		4.200.000,00	1	5.000.000,00	1	5.000.000,00	100%	100%	1	9.200.000,00			KELURAHAN KAMPUNGDALEM	
	0.00.01.2.06	Administrasi Umum Perangkat Daerah	Persentase penyediaan administrasi umum yang sesuai SOP (persen)		38.325.000,00	100	8.950.000,00	0	1.400.000,00	0%	16%	0	39.725.000,00	0%	0%		
	0.00.01.2.06.01	Penyediaan Komponen Instalasi Listrik/Penerangan Bangunan Kantor	"Jumlah Paket Komponen Instalasi Listrik/Penerangan Bangunan Kantor yang Disediakan" (paket)		1.825.000,00	1	1.210.000,00	0		0%	0%	0	1.825.000,00			KELURAHAN KAMPUNGDALEM	
	0.00.01.2.06.02	Penyediaan Peralatan dan Perlengkapan Kantor	"Jumlah Paket Peralatan dan Perlengkapan Kantor yang Disediakan" (paket)		27.053.000,00	1	3.939.000,00	1	350.000,00	100%	9%	1	27.403.000,00			KELURAHAN KAMPUNGDALEM	
	0.00.01.2.06.03	Penyediaan Peralatan Rumah Tangga	"Jumlah Paket Peralatan Rumah Tangga yang Disediakan (Paket)"		3.262.000,00		2.502.000,00	1	747.000,00	0%	30%	1	4.009.000,00			KELURAHAN KAMPUNGDALEM	
	0.00.01.2.06.05	Penyediaan Barang Cetak dan Penggandaan	"Jumlah Paket Barang Cetak dan Penggandaan yang Disediakan" (paket)		1.290.000,00	1	1.299.000,00	1	303.000,00	100%	23%	1	1.593.000,00			KELURAHAN KAMPUNGDALEM	
	0.00.01.2.06.08	Fasilitasi Kunjungan Tamu	Jumlah Laporan Fasilitasi Kunjungan Tamu (laporan)		4.895.000,00	12		0		0%	0%	0	4.895.000,00			KELURAHAN KAMPUNGDALEM	
	0.00.01.2.07	Pengadaan Barang Milik Daerah Penunjang Urusan Pemerintah Daerah	Jumlah barang yang diperoleh (unit)			100		0		0%	0%	0		0%	0%		
	0.00.01.2.07.05	Pengadaan Mebel	jumlah mebel yang dibeli (unit)			10		0		0%	0%	0				KELURAHAN KAMPUNGDALEM	
	0.00.01.2.07.06	Pengadaan Peralatan dan Mesin Lainnya	"Jumlah Unit Peralatan dan Mesin Lainnya yang Disediakan" (unit)			1		0		0%	0%	0				KELURAHAN KAMPUNGDALEM	
	0.00.01.2.08	Penyediaan Jasa Penunjang Urusan Pemerintahan Daerah	Persentase jasa penunjang yang tersedia (persen)		84.594.679,00	100	94.812.000,00	0	39.639.705,00	0%	42%	0	124.234.384,00	0%	0%		
	0.00.01.2.08.02	Penyediaan Jasa Komunikasi, Sumber Daya Air dan Listrik	Jumlah Laporan Penyediaan Jasa Komunikasi, Sumber Daya Air dan Listrik yang Disediakan (laporan)		5.631.185,00	12	7.200.000,00	6	2.136.707,00	50%	30%	6	7.767.892,00			KELURAHAN KAMPUNGDALEM	
	0.00.01.2.08.03	Penyediaan Jasa Peralatan dan Perlengkapan Kantor	"Jumlah Laporan Penyediaan Jasa Peralatan dan Perlengkapan Kantor yang Disediakan" (laporan)		2.840.000,00	12	3.700.000,00	6	1.600.000,00	50%	43%	6	4.440.000,00			KELURAHAN KAMPUNGDALEM	
	0.00.01.2.08.04	Penyediaan Jasa Pelayanan Umum Kantor	"Jumlah Laporan Penyediaan Jasa Pelayanan Umum Kantor yang Disediakan" (laporan)		76.123.494,00	12	83.912.000,00	6	35.902.998,00	50%	43%	6	112.026.492,00			KELURAHAN KAMPUNGDALEM	
	0.00.01.2.09	Pemeliharaan Barang Milik Daerah Penunjang Urusan Pemerintahan Daerah	jumlah barang milik daerah yang terpelihara (unit)			10		350.000,00	0	0%	0%	0		0%	0%		
	0.00.01.2.09.01	Penyediaan Jasa Pemeliharaan, Biaya Pemeliharaan, dan Pajak Kendaraan Perorangan Dinas atau Kendaraan Dinas Jabatan	Jumlah Kendaraan Perorangan Dinas atau Kendaraan Dinas Jabatan yang Dipelihara dan Dibayarkan Pajaknya (unit)			1		350.000,00	0	0%	0%	0				KELURAHAN KAMPUNGDALEM	

No	Kode	Urusan / Bidang Urusan / Pemerintahan Daerah dan Program / Kegiatan / Sub Kegiatan	Indikator Kinerja Program(outcome) / Kegiatan(output kegiatan) / Sub Kegiatan (output sub kegiatan)	Target RPJMD Kabupaten Kota pada Tahun 2023 (Akhir Periode RPJMD)		Realisasi Capaian Kinerja RPJMD Perangkat Daerah s/d. Renja		Target Kinerja dan Anggaran RKPD Tahun berjalan yang dievaluasi		Realisasi Capaian Kinerja dan Anggaran RKPD yang dievaluasi		Tingkat Capaian Kinerja dan 9 = 8/7 x 100%		Realisasi Kinerja dan Anggaran RKPD s/d tahun 2023 10 = 6 + 8		Tingkat Capaian Kinerja dan 11 = 10/5 x 100%		Perangkat Daerah Penanggung Jawab	Ket
				K	Rp.	K	Rp.	K	Rp.	K	Rp.	K	Rp.	K	Rp.	K	Rp.		
	0.00.01.2.09.02	Penyediaan Jasa Pemeliharaan, Biaya Pemeliharaan, Pajak, dan Perizinan Kendaraan Dinas Operasional atau Lanjutan	jumlah kendaraan dinas operasional atau lapangan yang tersedia (unit)					2		0		0%	0%	0				KELURAHAN KAMPUNGDALEM	
	0.00.01.2.09.05	Pemeliharaan Mebel	jumlah mebel yang terpelihara (unit)					12		0		0%	0%	0				KELURAHAN KAMPUNGDALEM	
	0.00.01.2.09.06	Pemeliharaan Peralatan dan Mesin Lainnya	"Jumlah Peralatan dan Mesin Lainnya yang Dipelihara" (unit)					1		0		0%	0%	0				KELURAHAN KAMPUNGDALEM	
	0.00.01.2.09.09	Pemeliharaan/Rehabilitasi Gedung Kantor dan Bangunan Lainnya	"Jumlah Gedung Kantor dan Bangunan Lainnya yang Dipelihara/Direhabilitasi" (unit)					1		0		0%	0%	0				KELURAHAN KAMPUNGDALEM	
518	7.01.02	PROGRAM PENYELENGGARAAN PEMERINTAHAN DAN PELAYANAN PUBLIK	persentase pelayanan administrasi kelurahan yang sesuai SOP (persen)	100	237.620.000,00	100	6.312.820,00	100	-	0	-	0%	0%	100	6.312.820,00	100%	3%		
	7.01.02.2.01	Koordinasi Penyelenggaraan Kegiatan Pemerintahan di Tingkat Kecamatan	jumlah kegiatan pemerintahan yang difasilitasi (kegiatan)				6.312.820,00	12		0		0%	0%	0	6.312.820,00	0%	0%		
	7.01.02.2.01.01	Koordinasi/Sinergi Perencanaan dan Pelaksanaan Kegiatan Pemerintahan dengan Perangkat Daerah dan Instansi Vertikal Terkait	Jumlah Laporan Koordinasi/Sinergi Perencanaan dan Pelaksanaan Kegiatan Pemerintahan dengan Perangkat Daerah dan Instansi Vertikal Terkait.Jumlah Laporan Koordinasi/Sinergi Perencanaan dan Pelaksanaan Kegiatan Pemerintahan dengan Perangkat Daerah dan Instansi Vertikal Terkait (laporan)				6.312.820,00	12		0		0%	0%	0	6.312.820,00			KELURAHAN KAMPUNGDALEM	
			Jumlah Laporan Koordinasi/Sinergi Perencanaan dan Pelaksanaan Kegiatan Pemerintahan dengan Perangkat Daerah dan Instansi Vertikal Terkait (Laporan)							0		0%		0					
519	7.01.03	PROGRAM PEMBERDAYAAN MASYARAKAT DESA DAN KELURAHAN	Persentase Program dan Kegiatan Pemberdayaan Masyarakat Desa yang difasilitasi (%)	100	12.154.263.000,00	100	76.000.000,00	100	184.000.000,00	0	34.270.000,00	0%	19%	100	110.270.000,00	100%	1%		
	7.01.03.2.02	Kegiatan Pemberdayaan Kelurahan	jumlah kegiatan pemberdayaan kelurahan yang difasilitasi (kelurahan)				76.000.000,00	1	184.000.000,00	0	34.270.000,00	0%	19%	0	110.270.000,00	0%	0%		
			jumlah pemberdayaan yang difasilitasi (kegiatan)					6		0		0%		0		0%			
			Persentase Program dan Kegiatan Pemberdayaan Masyarakat Kelurahan yang Difasilitasi (%)					100		0		0%		0		0%			
	7.01.03.2.02.01	Peningkatan Partisipasi Masyarakat dalam Forum Musyawarah Perencanaan Pembangunan di Kelurahan	jumlah partisipasi masyarakat dalam forum musrenbang (kegiatan)					4		0		0%	0%	0				KELURAHAN KAMPUNGDALEM	
	7.01.03.2.02.02	Pembangunan Sarana dan Prasarana Kelurahan	"Jumlah Sarana dan Prasarana Kelurahan yang Terbangun" (unit)					1	120.000.000,00	0		0%	0%	0				KELURAHAN KAMPUNGDALEM	
	7.01.03.2.02.03	Pemberdayaan Masyarakat di Kelurahan	Jumlah Pokmas dan Ormas yang Melaksanakan Pemberdayaan Masyarakat di Kelurahan (pokmas)				76.000.000,00	1	64.000.000,00	2	34.270.000,00	200%	54%	2	110.270.000,00			KELURAHAN KAMPUNGDALEM	
	7.01.03.2.05	Koordinasi dan Sinkronisasi Pemberlakuan Pembatasan Kegiatan Masyarakat (PPKM)	jumlah koordinasi dan sinkronisasi pelaksanaan ppkm yang difasilitasi (kali)					12		0		0%	0%	0		0%	0%		
	7.01.03.2.05.01	Pencegahan Covid-19 di Tingkat Desa dan Kelurahan	Jumlah Dokumen Pencegahan Covid-19 di Tingkat Desa dan Kelurahan (Dokumen)					12		0		0%	0%	0				KELURAHAN KAMPUNGDALEM	
	7.01.03.2.05.02	Penanganan Covid-19 di Tingkat Desa dan Kelurahan	Jumlah Dokumen Penanganan Covid-19 di Tingkat Desa dan Kelurahan (Dokumen)					12		0		0%	0%	0				KELURAHAN KAMPUNGDALEM	
	7.01.03.2.05.03	Pembinaan Penanganan Covid-19 di Tingkat Desa dan Kelurahan	Jumlah Dokumen Pembinaan Penanganan Covid-19 di Tingkat Desa dan Kelurahan (Dokumen)					2		0		0%	0%	0				KELURAHAN KAMPUNGDALEM	
	7.01.03.2.05.04	Pengadaan Pendukung Pelaksanaan Penanganan Covid-19 di Tingkat Desa dan Kelurahan	Jumlah Dokumen Pengadaan Pendukung Pelaksanaan Penanganan Covid-19 di Tingkat Desa dan Kelurahan (Dokumen)					12		0		0%	0%	0				KELURAHAN KAMPUNGDALEM	
520	7.01.04	PROGRAM KOORDINASI KETENTRAMAN DAN KETERTIBAN UMUM	Persentase desa tertib peraturan perundangan (%)	100	150.000.000,00	100	-	100	-	0	-	0%	0%	100	-	100%	0%		
	7.01.04.2.01	Koordinasi Upaya Penyelenggaraan Ketenteraman dan Ketertiban Umum	jumlah koordinasi penyelenggaraan tranrib yang difasilitasi (kali)					12		0		0%	0%	0		0%	0%		
	7.01.04.2.01.01	Sinergitas dengan Kepolisian Negara Republik Indonesia, Tentara Nasional Indonesia dan Instansi Vertikal di Wilayah Kecamatan	Jumlah Laporan Hasil Sinergitas dengan Kepolisian Negara Republik Indonesia, Tentara Nasional Indonesia dan Instansi Vertikal di Wilayah Kecamatan (Laporan)					12		0		0%	0%	0				KELURAHAN KAMPUNGDALEM	
521	0.00.01	PROGRAM PENUNJANG URUSAN PEMERINTAHAN DAERAH KABUPATEN/KOTA	Indeks Kepuasan Layanan Kesekretariatan (Indeks)	87	23.762.000.000,00	85	363.233.716,00	85	161.588.000,00	0	60.672.298,00	0%	38%	85	423.906.014,00	98%	2%		
	0.00.01.2.05	Administrasi Kepegawaian Perangkat Daerah	Jumlah Dokumen Administrasi Kepegawaian PD (Dokumen)				2.800.000,00	2	3.500.000,00	0	3.500.000,00	0%	100%	0	6.300.000,00	0%	0%		
			Indeks Kepuasan Layanan Kesekretariatan (%)					87		0		0%		0		0%			
	0.00.01.2.05.01	Peningkatan Sarana dan Prasarana Disiplin Pegawai	"Jumlah Unit Peningkatan Sarana dan Prasarana Disiplin Pegawai" (unit)					1		0		0%	0%	0				KELURAHAN KARANGWARU	
	0.00.01.2.05.02	Pengadaan Pakaian Dinas beserta Atribut Kelengkapannya	"Jumlah Paket Pakaian Dinas beserta Atribut Kelengkapannya" (paket)				2.800.000,00	14	3.500.000,00	14	3.500.000,00	100%	100%	14	6.300.000,00			KELURAHAN KARANGWARU	

No	Kode	Urusan / Bidang Urusan / Pemerintahan Daerah dan Program / Kegiatan / Sub Kegiatan	Indikator Kinerja Program(outcome) / Kegiatan(output kegiatan) / Sub Kegiatan (output sub kegiatan)	Target RPJMD Kabupaten Kota pada Tahun 2023 (Akhir Periode RPJMD)		Realisasi Capaian Kinerja RPJMD Perangkat Daerah s/d. Renja		Target Kinerja dan Anggaran RKPD Tahun berjalan yang dievaluasi		Realisasi Capaian Kinerja dan Anggaran RKPD yang dievaluasi		Tingkat Capaian Kinerja dan Anggaran RKPD s/d tahun 2023		Tingkat Capaian Kinerja dan Anggaran RKPD s/d tahun 2023		Perangkat Daerah Penanggung Jawab	Ket
				K	Rp.	K	Rp.	K	Rp.	K	Rp.	K	Rp.	K	Rp.		
1	2	3	4	5	6	7	8	9	10	11	12	13	14	15	16	17	18
	0.00.01.2.06	Administrasi Umum Perangkat Daerah	Persentase penyediaan administrasi umum yang sesuai SOP (persen)		33.707.000,00	100	11.940.000,00	0	2.462.500,00	0%	21%	0	36.169.500,00	0%	0%		
			Indeks Layanan Leskretariatian (I)			87		0		0%	0%	0		0%			
	0.00.01.2.06.01	Penyediaan Komponen Instalasi Listrik/Penerangan Bangunan Kantor	Jumlah Paket Komponen Instalasi Listrik/Penerangan Bangunan Kantor yang Disediakan (unit)			1		0		0%	0%	0		0%			KELURAHAN KARANGWARU
	0.00.01.2.06.02	Penyediaan Peralatan dan Perlengkapan Kantor	Jumlah Paket Peralatan dan Perlengkapan Kantor yang Disediakan (paket)		24.107.000,00	1	8.040.000,00	2	2.462.500,00	200%	31%	2	26.569.500,00				KELURAHAN KARANGWARU
	0.00.01.2.06.03	Penyediaan Peralatan Rumah Tangga	Jumlah Paket Peralatan Rumah Tangga yang Disediakan (paket)			1		0		0%	0%	0					KELURAHAN KARANGWARU
	0.00.01.2.06.05	Penyediaan Barang Cetak dan Pengandaan	Jumlah Paket Barang Cetak dan Pengandaan yang Disediakan (paket)			1		0		0%	0%	0					KELURAHAN KARANGWARU
	0.00.01.2.06.08	Fasilitas Kunjungan Tamu	Jumlah Laporan Fasilitas Kunjungan Tamu (laporan)		9.600.000,00	12	3.900.000,00	0		0%	0%	0	9.600.000,00				KELURAHAN KARANGWARU
	0.00.01.2.07	Pengadaan Barang Milik Daerah Penunjang Urusan Pemerintah Daerah	Jumlah barang yang diperoleh (unit)			100		0		0%	0%	0		0%	0%		
	0.00.01.2.07.05	Pengadaan Mebel	jumlah mebel yang dibeli (unit)			10		0		0%	0%	0					KELURAHAN KARANGWARU
	0.00.01.2.07.06	Pengadaan Peralatan dan Mesin Lainnya	Jumlah Unit Peralatan dan Mesin Lainnya yang Disediakan (unit)			1		0		0%	0%	0					KELURAHAN KARANGWARU
	0.00.01.2.08	Penyediaan Jasa Penunjang Urusan Pemerintahan Daerah	Persentase jasa penunjang yang tersedia (persen)		137.495.416,00	100	146.148.000,00	0	54.709.798,00	0%	37%	0	192.205.214,00	0%	0%		
	0.00.01.2.08.02	Penyediaan Jasa Komunikasi, Sumber Daya Air dan Listrik	Jumlah Laporan Penyediaan Jasa Komunikasi, Sumber Daya Air dan Listrik yang Disediakan (laporan)		6.060.172,00	12	7.200.000,00	6	2.745.298,00	50%	38%	6	8.805.470,00				KELURAHAN KARANGWARU
	0.00.01.2.08.03	Penyediaan Jasa Peralatan dan Perlengkapan Kantor	Jumlah Laporan Penyediaan Jasa Peralatan dan Perlengkapan Kantor yang Disediakan (laporan)		2.850.000,00	12	2.560.000,00	3	730.000,00	25%	29%	3	3.580.000,00				KELURAHAN KARANGWARU
	0.00.01.2.08.04	Penyediaan Jasa Pelayanan Umum Kantor	Jumlah Laporan Penyediaan Jasa Pelayanan Umum Kantor yang Disediakan (laporan)		128.585.244,00	12	136.388.000,00	6	51.234.500,00	50%	38%	6	179.819.744,00				KELURAHAN KARANGWARU
	0.00.01.2.09	Pemeliharaan Barang Milik Daerah Penunjang Urusan Pemerintahan Daerah			189.231.300,00						0%		189.231.300,00		0%		
	0.00.01.2.09.01	Penyediaan Jasa Pemeliharaan, Biaya Pemeliharaan, dan Pajak Kendaraan Perorangan Dinas atau Kendaraan Dinas Jabatan	Jumlah Kendaraan Perorangan Dinas atau Kendaraan Dinas Jabatan yang Dipelihara dan dibayarkan Pajaknya (unit)			1		0		0%	0%	0					KELURAHAN KARANGWARU
	0.00.01.2.09.02	Penyediaan Jasa Pemeliharaan, Biaya Pemeliharaan, Pajak, dan Perizinan Kendaraan Dinas Operasional atau Lapangan	jumlah kendaraan dinas operasional atau lapangan yang terpelihara (unit)			2		0		0%	0%	0					KELURAHAN KARANGWARU
	0.00.01.2.09.05	Pemeliharaan Mebel	jumlah mebel yang terpelihara (unit)			10		0		0%	0%	0					KELURAHAN KARANGWARU
	0.00.01.2.09.06	Pemeliharaan Peralatan dan Mesin Lainnya	Jumlah Peralatan dan Mesin Lainnya yang Dipelihara (unit)			5		0		0%	0%	0					KELURAHAN KARANGWARU
	0.00.01.2.09.09	Pemeliharaan/Rehabilitasi Gedung Kantor dan Bangunan Lainnya	Jumlah Gedung Kantor dan Bangunan Lainnya yang Dipelihara/Direhabilitasi (unit)		189.231.300,00	1		0		0%	0%	0	189.231.300,00				KELURAHAN KARANGWARU
522	7.01.02	PROGRAM PENYELENGGARAAN PEMERINTAHAN DAN PELAYANAN PUBLIK	persentase pelayanan administrasi kelurahan yang sesuai SOP (persen)	100	237.620.000,00	100	9.230.000,00	100	0	0%	0%	100	9.230.000,00	100%	4%		
	7.01.02.2.01	Koordinasi Penyelenggaraan Kegiatan Pemerintahan di Tingkat Kecamatan	jumlah kegiatan pemerintahan yang difasilitasi (kegiatan)		9.230.000,00	12		0		0%	0%	0	9.230.000,00	0%	0%		
	7.01.02.2.01.01	Koordinasi/Sinergi Perencanaan dan Pelaksanaan Kegiatan Pemerintahan dengan Perangkat Daerah dan Instansi Vertikal Terkait	Jumlah Laporan Koordinasi/Sinergi Perencanaan dan Pelaksanaan Kegiatan Pemerintahan dengan Perangkat Daerah dan Instansi Vertikal Terkait (laporan)		9.230.000,00	12		0		0%	0%	0	9.230.000,00				KELURAHAN KARANGWARU
523	7.01.03	PROGRAM PEMBERDAYAAN MASYARAKAT DESA DAN KELURAHAN	Persentase Program dan Kegiatan Pemberdayaan Masyarakat Desa yang difasilitasi (%)	100	12.154.263.000,00	100	143.530.000,00	100	184.000.000,00	0	36.220.000,00	0%	20%	100	179.750.000,00	100%	1%
	7.01.03.2.02	Kegiatan Pemberdayaan Kelurahan	jumlah kegiatan pemberdayaan kelurahan yang difasilitasi (kelurahan)		143.530.000,00	1	184.000.000,00	0	36.220.000,00	0%	20%	0	179.750.000,00	0%	0%		
			jumlah pemberdayaan yang difasilitasi (kegiatan)			6		0		0%	0%	0		0%			
			Persentase Program dan Kegiatan Pemberdayaan Masyarakat Kelurahan yang Difasilitasi (%)			100		0		0%	0%	0		0%			
	7.01.03.2.02.01	Peningkatan Partisipasi Masyarakat dalam Forum Musyawarah Perencanaan Pembangunan di Kelurahan	jumlah partisipasi masyarakat dalam forum musrenbang (kegiatan)			4		0		0%	0%	0					KELURAHAN KARANGWARU
	7.01.03.2.02.02	Pembangunan Sarana dan Prasarana Kelurahan	Jumlah Pokmas dan Ormas yang Melaksanakan Pemberdayaan Masyarakat di Kelurahan (pokmas)		24.700.000,00	1	120.000.000,00	0		0%	0%	0	24.700.000,00				KELURAHAN KARANGWARU
			Jumlah Sarana dan Prasarana Kelurahan yang Terbangun (unit)			1		0		0%	0%	0					
	7.01.03.2.02.03	Pemberdayaan Masyarakat di Kelurahan	Jumlah Pokmas dan Ormas yang Melaksanakan Pemberdayaan Masyarakat di Kelurahan (Pokmas / Ormas)		118.830.000,00	1	64.000.000,00	2	36.220.000,00	200%	57%	2	155.050.000,00				KELURAHAN KARANGWARU

No	Kode	Urusan / Bidang Urusan / Pemerintahan Daerah dan Program / Kegiatan / Sub Kegiatan	Indikator Kinerja Program(outcome) / Kegiatan(output kegiatan) / Sub Kegiatan (output sub kegiatan)	Target RPJMD Kabupaten Kota pada Tahun 2023 (Akhir Periode RPJMD)		Realisasi Capaian Kinerja RPJMD Perangkat Daerah s/d. Renja		Target Kinerja dan Anggaran RKPD Tahun berjalan yang dievaluasi		Realisasi Capaian Kinerja dan Anggaran RKPD yang dievaluasi		Tingkat Capaian Kinerja dan Anggaran RKPD s/d tahun 2023		Tingkat Capaian Kinerja dan Anggaran RKPD s/d tahun 2023		Perangkat Daerah Penanggung Jawab	Ket
				K	Rp.	K	Rp.	K	Rp.	K	Rp.	K	Rp.	K	Rp.		
1	2	3	4	5	6	7	8	9	10	11	12	13	14	15	16	17	18
	7.01.03.2.05	Koordinasi dan Sinkronisasi Pemberlakuan Pembatasan Kegiatan Masyarakat (PPKM)	jumlah koordinasi dan sinkronisasi pelaksanaan pppk yang difasilitasi (kali)			12		0		0%	0%	0		0%	0%		
	7.01.03.2.05.01	Pencegahan Covid-19 di Tingkat Desa dan Kelurahan	Jumlah Dokumen Pencegahan Covid-19 di Tingkat Desa dan Kelurahan (Dokumen)			12		0		0%	0%	0		0%	0%		KELURAHAN KARANGWARU
	7.01.03.2.05.02	Penanganan Covid-19 di Tingkat Desa dan Kelurahan	Jumlah Dokumen Penanganan Covid-19 di Tingkat Desa dan Kelurahan (Dokumen)			12		0		0%	0%	0		0%	0%		KELURAHAN KARANGWARU
	7.01.03.2.05.03	Pembinaan Penanganan Covid-19 di Tingkat Desa dan Kelurahan	Jumlah Dokumen Pembinaan Penanganan Covid-19 di Tingkat Desa dan Kelurahan (Dokumen)			2		0		0%	0%	0		0%	0%		KELURAHAN KARANGWARU
	7.01.03.2.05.04	Pengadaan Pendukung Pelaksanaan Penanganan Covid-19 di Tingkat Desa dan Kelurahan	Jumlah Dokumen Pengadaan Pendukung Pelaksanaan Penanganan Covid-19 di Tingkat Desa dan Kelurahan (Dokumen)			12		0		0%	0%	0		0%	0%		KELURAHAN KARANGWARU
524	7.01.04	PROGRAM KOORDINASI KETENTERAMAN DAN KETERTIBAN UMUM	Persentase desa tertib peraturan perundangan (%)	100	150.000.000,00	100		100		0		0%	0%	100		100%	0%
	7.01.04.2.01	Koordinasi Upaya Penyelenggaraan Ketenteraman dan Ketertiban Umum	jumlah koordinasi penyelenggaraan tranrib yang difasilitasi (kali)			12		0		0%	0%	0		0%	0%		
	7.01.04.2.01.01	Sinergitas dengan Kepolisian Negara Republik Indonesia, Tentara Nasional Indonesia dan Instansi Vertikal di Wilayah Kecamatan	Jumlah Laporan Hasil Sinergitas dengan Kepolisian Negara Republik Indonesia, Tentara Nasional Indonesia dan Instansi Vertikal di Wilayah Kecamatan (Laporan)			12		0		0%	0%	0		0%	0%		KELURAHAN KARANGWARU
525	0.00.01	PROGRAM PENUNJANG URUSAN PEMERINTAHAN DAERAH KABUPATEN/KOTA	Indeks Kepuasan Layanan Keskretariatian (Indeks)	87	23.762.000.000,00	85	183.923.208,00	85	145.010.000,00	0	53.581.382,00	0%	37%	85	237.504.590,00	98%	1%
	0.00.01.2.05	Administrasi Kepegawaian Perangkat Daerah	Jumlah Dokumen Administrasi Kepegawaian PD (Dokumen)		5.000.000,00	2		0		0%	0%	0	5.000.000,00	0%	0%		
			Indeks Kepuasan Layanan Keskretariatian (-)			87		0		0%	0%	0		0%	0%		
	0.00.01.2.05.01	Peningkatan Sarana dan Prasarana Disiplin Pegawai	Jumlah Unit Peningkatan Sarana dan Prasarana Disiplin Pegawai (unit)			1		0		0%	0%	0		0%	0%		KELURAHAN JEPUN
	0.00.01.2.05.02	Pengadaan Pakaian Dinas beserta Atribut Kelengkapannya	Jumlah Paket Pakaian Dinas beserta Atribut Kelengkapannya (paket)		5.000.000,00	1		0		0%	0%	0	5.000.000,00				KELURAHAN JEPUN
	0.00.01.2.06	Administrasi Umum Perangkat Daerah	Persentase penyediaan administrasi umum yang sesuai SOP (persen)		39.289.000,00	100	16.670.000,00	0	6.273.900,00	0%	38%	0	45.562.900,00	0%	0%		
	0.00.01.2.06.01	Penyediaan Komponen Instalasi Listrik/Penerangan Bangunan Kantor	Jumlah Paket Komponen Instalasi Listrik/Penerangan Bangunan Kantor yang Disediakan (paket)			1		0		0%	0%	0		0%	0%		KELURAHAN JEPUN
	0.00.01.2.06.02	Penyediaan Peralatan dan Perlengkapan Kantor	Jumlah Paket Peralatan dan Perlengkapan Kantor yang Disediakan (paket)		28.389.000,00	1	8.770.000,00	2	4.068.900,00	200%	46%	2	32.457.900,00				KELURAHAN JEPUN
	0.00.01.2.06.03	Penyediaan Peralatan Rumah Tangga	Jumlah Paket Peralatan Rumah Tangga yang Disediakan (paket)			1		0		0%	0%	0		0%	0%		KELURAHAN JEPUN
	0.00.01.2.06.05	Penyediaan Barang Cetak dan Pengandaan	Jumlah Paket Barang Cetak dan Pengandaan yang Disediakan (paket)			1		0		0%	0%	0		0%	0%		KELURAHAN JEPUN
	0.00.01.2.06.08	Fasilitas Kunjungan Tamu	Jumlah Laporan Fasilitas Kunjungan Tamu (laporan)		10.900.000,00	12	7.900.000,00	6	2.205.000,00	50%	28%	6	13.105.000,00				KELURAHAN JEPUN
	0.00.01.2.07	Pengadaan Barang Milik Daerah Penunjang Urusan Pemerintah Daerah	Jumlah barang yang diperoleh (unit)			100		0		0%	0%	0		0%	0%		
	0.00.01.2.07.05	Pengadaan Mebel	jumlah mebel yang dibeli (unit)			12		0		0%	0%	0		0%	0%		KELURAHAN JEPUN
	0.00.01.2.07.06	Pengadaan Peralatan dan Mesin Lainnya	Jumlah Unit Peralatan dan Mesin Lainnya yang Disediakan (unit)			1		0		0%	0%	0		0%	0%		KELURAHAN JEPUN
	0.00.01.2.08	Penyediaan Jasa Penunjang Urusan Pemerintahan Daerah	Persentase jasa penunjang yang tersedia (persen)		139.634.208,00	100	128.040.000,00	0	47.307.482,00	0%	37%	0	186.941.690,00	0%	0%		
	0.00.01.2.08.02	Penyediaan Jasa Komunikasi, Sumber Daya Air dan Listrik	Jumlah Laporan Penyediaan Jasa Komunikasi, Sumber Daya Air dan Listrik yang Disediakan (laporan)		12.253.998,00	12	14.160.000,00	6	6.035.730,00	50%	43%	6	18.289.728,00				KELURAHAN JEPUN
	0.00.01.2.08.03	Penyediaan Jasa Peralatan dan Perlengkapan Kantor	Jumlah Laporan Penyediaan Jasa Peralatan dan Perlengkapan Kantor yang Disediakan (laporan)		630.000,00	12	1.030.000,00	3	650.000,00	25%	63%	3	1.280.000,00				KELURAHAN JEPUN
	0.00.01.2.08.04	Penyediaan Jasa Pelayanan Umum Kantor	Jumlah Laporan Penyediaan Jasa Pelayanan Umum Kantor yang Disediakan (laporan)		126.750.210,00	12	112.850.000,00	6	40.621.752,00	50%	36%	6	167.371.962,00				KELURAHAN JEPUN
	0.00.01.2.09	Pemeliharaan Barang Milik Daerah Penunjang Urusan Pemerintahan Daerah	jumlah barang milik daerah yang terpelihara (unit)			10	300.000,00	0		0%	0%	0		0%	0%		
	0.00.01.2.09.01	Penyediaan Jasa Pemeliharaan, Biaya Pemeliharaan, dan Pajak Kendaraan Perorangan Dinas atau Kendaraan Dinas Jabatan	Jumlah Kendaraan Perorangan Dinas atau Kendaraan Dinas Jabatan yang Dipelihara dan Dibayarkan Pajaknya (unit)			1	300.000,00	0		0%	0%	0		0%	0%		KELURAHAN JEPUN
	0.00.01.2.09.02	Penyediaan Jasa Pemeliharaan, Biaya Pemeliharaan, Pajak, dan Perizinan Kendaraan Dinas Operasional atau Lapangan	jumlah kendaraan dinas operasional atau lapangan yang terpelihara (unit)			2		0		0%	0%	0		0%	0%		KELURAHAN JEPUN
	0.00.01.2.09.05	Pemeliharaan Mebel	jumlah mebel yang terpelihara (unit)			10		0		0%	0%	0		0%	0%		KELURAHAN JEPUN
	0.00.01.2.09.06	Pemeliharaan Peralatan dan Mesin Lainnya	Jumlah Peralatan dan Mesin Lainnya yang Dipelihara (unit)			1		0		0%	0%	0		0%	0%		KELURAHAN JEPUN

No	Kode	Urusan / Bidang Urusan / Pemerintahan Daerah dan Program / Kegiatan / Sub Kegiatan	Indikator Kinerja Program(outcome) / Kegiatan(output kegiatan) / Sub Kegiatan (output sub kegiatan)	Target RPJMD Kabupaten Kota pada Tahun 2023 (Akhir Periode RPJMD)		Realisasi Capaian Kinerja RPJMD Perangkat Daerah s/d. Renja		Target Kinerja dan Anggaran RKPD Tahun berjalan yang dievaluasi		Realisasi Capaian Kinerja dan Anggaran RKPD yang dievaluasi		Tingkat Capaian Kinerja dan Anggaran RKPD s/d tahun 2023		Tingkat Capaian Kinerja dan Anggaran RKPD s/d tahun 2023		Perangkat Daerah Penanggung Jawab	Ket
				K	Rp.	K	Rp.	K	Rp.	K	Rp.	K	Rp.	K	Rp.		
1	2	3	4	5	6	7	8	9	10	11	12	13	14	15	16	17	18
	0.00.01.2.09.09	Pemeliharaan/Rehabilitasi Gedung Kantor dan Bangunan Lainnya	"Jumlah Gedung Kantor dan Bangunan Lainnya yang Dipelihara/Direhabilitasi" (unit)					1		0		0%	0%	0			
526	7.01.02	PROGRAM PENYELENGGARAAN PEMERINTAHAN DAN PELAYANAN PUBLIK		100	237.620.000,00	100	4.020.000,00					0%		4.020.000,00		2%	
	7.01.02.2.01	Koordinasi Penyelenggaraan Kegiatan Pemerintahan di Tingkat Kecamatan			4.020.000,00							0%		4.020.000,00		0%	
	7.01.02.2.01.01	Koordinasi/Sinergi Perencanaan dan Pelaksanaan Kegiatan Pemerintahan dengan Perangkat Daerah dan Instansi Vertikal Terkait	Jumlah Laporan Koordinasi/Sinergi Perencanaan dan Pelaksanaan Kegiatan Pemerintahan dengan Perangkat Daerah dan Instansi Vertikal Terkait (laporan)		4.020.000,00			12		0		0%	0%	0		4.020.000,00	
527	7.01.03	PROGRAM PEMBERDAYAAN MASYARAKAT DESA DAN KELURAHAN	Persentase Program dan Kegiatan Pemberdayaan Masyarakat Desa yang difasilitasi (%)	100	12.154.263.000,00	100	138.946.000,00	100	184.000.000,00	0	28.590.000,00	0%	16%	100	167.536.000,00	100%	1%
	7.01.03.2.02	Kegiatan Pemberdayaan Kelurahan	jumlah pemberdayaan yang difasilitasi (kegiatan)			138.946.000,00		6		184.000.000,00		0%	16%	0		167.536.000,00	
			jumlah kegiatan pemberdayaan kelurahan yang difasilitasi (kelurahan)					1		0		0%		0		0%	
			Persentase Program dan Kegiatan Pemberdayaan Masyarakat Kelurahan yang Difasilitasi (%)					100		0		0%		0		0%	
	7.01.03.2.02.01	Peningkatan Partisipasi Masyarakat dalam Forum Musyawarah Perencanaan Pembangunan di Kelurahan	jumlah partisipasi masyarakat dalam forum musrenbang (kegiatan)					4		0		0%	0%	0			
	7.01.03.2.02.02	Pembangunan Sarana dan Prasarana Kelurahan	"Jumlah Sarana dan Prasarana Kelurahan yang Terbangun (unit)"		25.000.000,00			1		120.000.000,00		0%	0%	0		25.000.000,00	
	7.01.03.2.02.03	Pemberdayaan Masyarakat di Kelurahan	Jumlah Pokmas dan Ormas yang Melaksanakan Pemberdayaan Masyarakat di Kelurahan (pokmas)		113.946.000,00			1		64.000.000,00		200%	45%	2		142.536.000,00	
	7.01.03.2.05	Koordinasi dan Sinkronisasi Pemberlakuan Pembatasan Kegiatan Masyarakat (PPKM)	jumlah koordinasi dan sinkronisasi pelaksanaan ppkm yang difasilitasi (kali)					12		0		0%	0%	0		0%	
	7.01.03.2.05.01	Pencegahan Covid-19 di Tingkat Desa dan Kelurahan	Jumlah Dokumen Pencegahan Covid-19 di Tingkat Desa dan Kelurahan (Dokumen)					12		0		0%	0%	0			
	7.01.03.2.05.02	Penanganan Covid-19 di Tingkat Desa dan Kelurahan	Jumlah Dokumen Penanganan Covid-19 di Tingkat Desa dan Kelurahan (Dokumen)					12		0		0%	0%	0			
	7.01.03.2.05.03	Pembinaan Penanganan Covid-19 di Tingkat Desa dan Kelurahan	Jumlah Dokumen Pembinaan Penanganan Covid-19 di Tingkat Desa dan Kelurahan (Dokumen)					2		0		0%	0%	0			
	7.01.03.2.05.04	Pengadaan Pendukung Pelaksanaan Penanganan Covid-19 di Tingkat Desa dan Kelurahan	Jumlah Dokumen Pengadaan Pendukung Pelaksanaan Penanganan Covid-19 di Tingkat Desa dan Kelurahan (Dokumen)					12		0		0%	0%	0			
528	7.01.04	PROGRAM KOORDINASI KETENTERAMAN DAN KETERTIBAN UMUM	Persentase desa tertib peraturan perundangan (%)	100	150.000.000,00	100		100		0		0%	0%	100		100%	0%
	7.01.04.2.01	Koordinasi Upaya Penyelenggaraan Ketenteraman dan Ketertiban Umum	jumlah koordinasi penyelenggaraan tranrib yang difasilitasi (kali)					12		0		0%	0%	0		0%	0%
	7.01.04.2.01.01	Sinergitas dengan Kepolisian Negara Republik Indonesia, Tentara Nasional Indonesia dan Instansi Vertikal di Wilayah Kecamatan	Jumlah Laporan Hasil Sinergitas dengan Kepolisian Negara Republik Indonesia, Tentara Nasional Indonesia dan Instansi Vertikal di Wilayah Kecamatan (Laporan)					12		0		0%	0%	0			
529	0.00.01	PROGRAM PENUNJANG URUSAN PEMERINTAHAN DAERAH KABUPATEN/KOTA	Indeks Kepuasan Layanan Kesekretariatan (Indeks)	87	23.762.000.000,00	85	181.405.209,00	85	131.588.000,00	0	55.448.921,00	0%	42%	85	236.854.130,00	98%	1%
	0.00.01.2.05	Administrasi Kepegawaian Perangkat Daerah	Jumlah Dokumen Administrasi Kepegawaian PD (Dokumen)		8.000.000,00			2		3.200.000,00		0%	100%	0		11.200.000,00	
			Indeks Kepuasan Layanan Kesekretariatan (%)					87		0		0%		0		0%	
	0.00.01.2.05.01	Peningkatan Sarana dan Prasarana Disiplin Pegawai	"Jumlah Unit Peningkatan Sarana dan Prasarana Disiplin Pegawai" (unit)					1		0		0%	0%	0			
	0.00.01.2.05.02	Pengadaan Pakaian Dinas beserta Atribut Kelengkapannya	"Jumlah Paket Pakaian Dinas beserta Atribut Kelengkapannya" (paket)		8.000.000,00			32		3.200.000,00		100%	100%	32		11.200.000,00	
	0.00.01.2.06	Administrasi Umum Perangkat Daerah	Persentase penyediaan administrasi umum yang sesuai SOP (persen)		37.115.000,00			100		13.040.000,00		0%	52%	0		43.919.000,00	
	0.00.01.2.06.01	Penyediaan Komponen Instalasi Listrik/Penerangan Bangunan Kantor	"Jumlah Paket Komponen Instalasi Listrik/Penerangan Bangunan Kantor yang Disediakan" (paket)					1		0		0%	0%	0			
	0.00.01.2.06.02	Penyediaan Peralatan dan Perlengkapan Kantor	"Jumlah Paket Peralatan dan Perlengkapan Kantor yang Disediakan" (paket)		30.250.000,00			1		6.410.000,00		200%	45%	2		33.124.000,00	
	0.00.01.2.06.03	Penyediaan Peralatan Rumah Tangga	"Jumlah Paket Peralatan Rumah Tangga yang Disediakan" (paket)					1		0		0%	0%	0			
	0.00.01.2.06.05	Penyediaan Barang Cetak dan Pengandaan	"Jumlah Paket Barang Cetak dan Pengandaan yang Disediakan" (paket)		1.030.000,00			1		1.080.000,00		200%	51%	2		1.585.000,00	
	0.00.01.2.06.08	Fasilitasi Kunjungan Tamu	Jumlah Laporan Fasilitasi Kunjungan Tamu (laporan)		5.835.000,00			12		5.550.000,00		25%	61%	3		9.210.000,00	

No	Kode	Urusan / Bidang Urusan / Pemerintahan Daerah dan Program / Kegiatan / Sub Kegiatan	Indikator Kinerja Program(outcome) / Kegiatan(output kegiatan) / Sub Kegiatan (output sub kegiatan)	Target RPJMD Kabupaten Kota pada Tahun 2023 (Akhir Periode RPJMD)		Realisasi Capaian Kinerja RPJMD Perangkat Daerah s/d. Renja		Target Kinerja dan Anggaran RKPD Tahun berjalan yang dievaluasi		Realisasi Capaian Kinerja dan Anggaran RKPD yang dievaluasi		Tingkat Capaian Kinerja dan Anggaran RKPD s/d tahun 2023		Tingkat Capaian Kinerja dan Anggaran RKPD s/d tahun 2023		Perangkat Daerah Penanggung Jawab	Ket
				K	Rp.	K	Rp.	K	Rp.	K	Rp.	K	Rp.	K	Rp.		
1	2	3	4	5	6	7	8	9	10	11	12	13	14	15	16	17	18
	0.00.01.2.07	Pengadaan Barang Milik Daerah Penunjang Urusan Pemerintah Daerah	Jumlah barang yang diperoleh (unit)			100		0		0%	0%	0		0%	0%		
	0.00.01.2.07.05	Pengadaan Mebel	jumlah mebel yang dibeli (unit)			10		0		0%	0%	0		0%	0%		KELURAHAN TAMANAN
	0.00.01.2.07.06	Pengadaan Peralatan dan Mesin Lainnya	"Jumlah Unit Peralatan dan Mesin Lainnya yang Disediakan" (unit)			5		0		0%	0%	0		0%	0%		KELURAHAN TAMANAN
	0.00.01.2.08	Penyediaan Jasa Penunjang Urusan Pemerintahan Daerah	Persentase jasa penunjang yang tersedia (persen)		106.545.709,00	100	115.048.000,00	0	45.354.921,00	0%	39%	0	151.900.630,00	0%	0%		
	0.00.01.2.08.02	Penyediaan Jasa Komunikasi, Sumber Daya Air dan Listrik	Jumlah Laporan Penyediaan Jasa Komunikasi, Sumber Daya Air dan Listrik yang Disediakan (laporan)		7.110.465,00	12	7.800.000,00	6	3.450.421,00	50%	44%	6	10.560.886,00				KELURAHAN TAMANAN
	0.00.01.2.08.03	Penyediaan Jasa Peralatan dan Perlengkapan Kantor	Jumlah Laporan Penyediaan Jasa Peralatan dan Perlengkapan Kantor yang Disediakan" (laporan)		1.450.000,00	12	1.460.000,00	3	300.000,00	25%	21%	3	1.750.000,00				KELURAHAN TAMANAN
	0.00.01.2.08.04	Penyediaan Jasa Pelayanan Umum Kantor	"Jumlah Laporan Penyediaan Jasa Pelayanan Umum Kantor yang Disediakan" (laporan)		97.985.244,00	12	105.788.000,00	6	41.604.500,00	50%	39%	6	139.589.744,00				KELURAHAN TAMANAN
	0.00.01.2.09	Pemeliharaan Barang Milik Daerah Penunjang Urusan Pemerintahan Daerah	jumlah barang milik daerah yang terpelihara (unit)		29.744.500,00	10	300.000,00	0	90.000,00	0%	30%	0	29.834.500,00	0%	0%		
	0.00.01.2.09.01	Penyediaan Jasa Pemeliharaan, Biaya Pemeliharaan, dan Pajak Kendaraan Perorangan Dinas atau Kendaraan Dinas Jabatan	Jumlah Kendaraan Perorangan Dinas atau Kendaraan Dinas Jabatan yang Dipelihara dan Dibayarkan Pajaknya (unit)			1	300.000,00	1	90.000,00	100%	30%	1	90.000,00				KELURAHAN TAMANAN
	0.00.01.2.09.02	Penyediaan Jasa Pemeliharaan, Biaya Pemeliharaan, Pajak, dan Perizinan Kendaraan Dinas Operasional atau Lananan	jumlah kendaraan dinas operasional atau lapangan yang terpelihara (unit)			2		0		0%	0%	0					KELURAHAN TAMANAN
	0.00.01.2.09.05	Pemeliharaan Mebel	jumlah mebel yang terpelihara (unit)			10		0		0%	0%	0					KELURAHAN TAMANAN
	0.00.01.2.09.06	Pemeliharaan Peralatan dan Mesin Lainnya	"Jumlah Peralatan dan Mesin Lainnya yang Dipelihara" (unit)			1		0		0%	0%	0					KELURAHAN TAMANAN
	0.00.01.2.09.09	Pemeliharaan/Rehabilitasi Gedung Kantor dan Bangunan Lainnya	"Jumlah Gedung Kantor dan Bangunan Lainnya yang Dipelihara/Direhabilitasi" (unit)		29.744.500,00	1		0		0%	0%	0	29.744.500,00				KELURAHAN TAMANAN
530	7.01.02	PROGRAM PENYELENGGARAAN PEMERINTAHAN DAN PELAYANAN PUBLIK	persentase pelayanan administrasi kelurahan yang sesuai SOP (persen)	100	237.620.000,00	100		0		0%	0%	100		100%	0%		
	7.01.02.2.01	Koordinasi Penyelenggaraan Kegiatan Pemerintahan di Tingkat Kecamatan	jumlah kegiatan pemerintahan yang difasilitasi (kegiatan)			12		0		0%	0%	0		0%	0%		
	7.01.02.2.01.01	Koordinasi/Sinergi Perencanaan dan Pelaksanaan Kegiatan Pemerintahan dengan Perangkat Daerah dan Instansi Vertikal Terkait	Jumlah Laporan Koordinasi/Sinergi Perencanaan dan Pelaksanaan Kegiatan Pemerintahan dengan Perangkat Daerah dan Instansi Vertikal Terkait (laporan)			12		0		0%	0%	0					KELURAHAN TAMANAN
531	7.01.03	PROGRAM PEMBERDAYAAN MASYARAKAT DESA DAN KELURAHAN	Persentase Program dan Kegiatan Pemberdayaan Masyarakat Desa yang difasilitasi (%)	100	12.154.263.000,00	100	100.895.500,00	100	184.000.000,00	0	80.878.000,00	0%	44%	100	181.773.500,00	100%	1%
	7.01.03.2.02	Kegiatan Pemberdayaan Kelurahan	jumlah kegiatan pemberdayaan kelurahan yang difasilitasi (kelurahan)			6	100.895.500,00	6	184.000.000,00	0	80.878.000,00	0%	44%	0	181.773.500,00	0%	0%
			jumlah kegiatan pemberdayaan kelurahan yang difasilitasi (kegiatan)			1		0		0%	0%	0		0%	0%		
			Persentase Program dan Kegiatan Pemberdayaan Masyarakat Kelurahan yang Difasilitasi (%)			100		0		0%	0%	0		0%	0%		
	7.01.03.2.02.01	Peningkatan Partisipasi Masyarakat dalam Forum Musyawarah Perencanaan Pembangunan di Kelurahan	jumlah partisipasi masyarakat dalam forum musrenbang (kegiatan)			4		0		0%	0%	0					KELURAHAN TAMANAN
	7.01.03.2.02.02	Pembangunan Sarana dan Prasarana Kelurahan	"Jumlah Sarana dan Prasarana Kelurahan yang Terbangun" (unit)		24.915.000,00	1	120.000.000,00	1	44.000.000,00	100%	37%	1	68.915.000,00				KELURAHAN TAMANAN
	7.01.03.2.02.03	Pemberdayaan Masyarakat di Kelurahan	Jumlah Pokmas dan Omnas yang Melaksanakan Pemberdayaan Masyarakat di Kelurahan (pokmas)		75.980.500,00	1	64.000.000,00	2	36.878.000,00	200%	58%	2	112.858.500,00				KELURAHAN TAMANAN
	7.01.03.2.05	Koordinasi dan Sinkronisasi Pemberlakuan Pembatasan Kegiatan Masyarakat (PPKM)	jumlah koordinasi dan sinkronisasi pelaksanaan pphk yang difasilitasi (kali)			12		0		0%	0%	0		0%	0%		
	7.01.03.2.05.01	Pencegahan Covid-19 di Tingkat Desa dan Kelurahan	Jumlah Dokumen Pencegahan Covid-19 di Tingkat Desa dan Kelurahan (Dokumen)			12		0		0%	0%	0					KELURAHAN TAMANAN
	7.01.03.2.05.02	Penanganan Covid-19 di Tingkat Desa dan Kelurahan	Jumlah Dokumen Penanganan Covid-19 di Tingkat Desa dan Kelurahan (Dokumen)			12		0		0%	0%	0					KELURAHAN TAMANAN
	7.01.03.2.05.03	Pembinaan Penanganan Covid-19 di Tingkat Desa dan Kelurahan	Jumlah Dokumen Pembinaan Penanganan Covid-19 di Tingkat Desa dan Kelurahan (Dokumen)			2		0		0%	0%	0					KELURAHAN TAMANAN
	7.01.03.2.05.04	Pengadaan Pendukung Pelaksanaan Penanganan Covid-19 di Tingkat Desa dan Kelurahan	Jumlah Dokumen Pengadaan Pendukung Pelaksanaan Penanganan Covid-19 di Tingkat Desa dan Kelurahan (Dokumen)			12		0		0%	0%	0					KELURAHAN TAMANAN
532	7.01.04	PROGRAM KOORDINASI KETENTRAMAN DAN KETERTIBAN UMUM	Persentase desa tertib peraturan perundangan (%)	100	150.000.000,00	100		0		0%	0%	100		100%	0%		

No	Kode	Urusan / Bidang Urusan / Pemerintahan Daerah dan Program / Kegiatan / Sub Kegiatan	Indikator Kinerja Program(outcome) / Kegiatan(output kegiatan) / Sub Kegiatan (output sub kegiatan)	Target RPJMD Kabupaten Kota pada Tahun 2023 (Akhir Periode RPJMD)		Realisasi Capaian Kinerja RPJMD Perangkat Daerah s/d. Renja		Target Kinerja dan Anggaran RKPD Tahun berjalan yang dievaluasi		Realisasi Capaian Kinerja dan Anggaran RKPD yang dievaluasi		Tingkat Capaian Kinerja dan 9 = 8/7 x 100%		Realisasi Kinerja dan Anggaran RKPD s/d tahun 2023 10 = 6 + 8		Tingkat Capaian Kinerja dan 11 = 10/5 x 100%		Perangkat Daerah Penanggung Jawab	Ket
				K	Rp.	K	Rp.	K	Rp.	K	Rp.	K	Rp.	K	Rp.	K	Rp.		
1	2	3	4	5	6	7	8	9	10	11	12	13	14	15	16	17	18	19	20
	7.01.04.2.01	Koordinasi Upaya Penyelenggaraan Ketenteraman dan Ketertiban Umum	jumlah koordinasi penyelenggaraan trantib yang difasilitasi (kali)			12		0		0%	0%	0		0%	0%				
	7.01.04.2.01.01	Sinergitas dengan Kepolisian Negara Republik Indonesia, Tentara Nasional Indonesia dan Instansi Vertikal di Wilayah Kecamatan	Jumlah Laporan Hasil Sinergitas dengan Kepolisian Negara Republik Indonesia, Tentara Nasional Indonesia dan Instansi Vertikal di Wilayah Kecamatan (Laporan)			12		0		0%	0%	0							KELURAHAN TAMANAN
533	0.00.01	PROGRAM PENUNJANG URUSAN PEMERINTAHAN DAERAH KABUPATEN/KOTA	Indeks Kepuasan Layanan Kesekretariatan (Indeks)	87	23.762.000.000,00	85	1.413.531.644,00	85	74.618.000,00	0	30.782.138,00	0%	41%	85	1.444.313.782,00	98%	6%		
	0.00.01.2.05	Administrasi Kepegawaian Perangkat Daerah	Jumlah Dokumen Administrasi Kepegawaian PD (Dokumen)		3.800.000,00	2	4.000.000,00	0	4.000.000,00	0%	100%	0	7.800.000,00	0%	0%				
			Indeks Kepuasan Layanan Kesekretariatan (-)			87		0		0%		0		0%					
	0.00.01.2.05.01	Peningkatan Sarana dan Prasarana Disiplin Pegawai	Jumlah Unit Peningkatan Sarana dan Prasarana Disiplin Pegawai (unit)			1		0		0%	0%	0							KELURAHAN KEDUNGSOKO
	0.00.01.2.05.02	Pengadaan Pakaian Dinas beserta Atribut Kelengkapannya	Jumlah Paket Pakaian Dinas beserta Atribut Kelengkapannya (paket)		3.800.000,00	14	4.000.000,00	3	4.000.000,00	21%	100%	3	7.800.000,00						KELURAHAN KEDUNGSOKO
	0.00.01.2.06	Administrasi Umum Perangkat Daerah	Persentase penyediaan administrasi umum yang sesuai SOP (persen)		39.406.600,00	100	12.280.000,00	0	8.353.500,00	0%	68%	0	47.760.100,00	0%	0%				
	0.00.01.2.06.01	Penyediaan Komponen Instalasi Listrik/Penerangan Bangunan Kantor	Jumlah Paket Komponen Instalasi Listrik/Penerangan Bangunan Kantor yang Disediakan (paket)			1		0		0%	0%	0							KELURAHAN KEDUNGSOKO
	0.00.01.2.06.02	Penyediaan Peralatan dan Perlengkapan Kantor	Jumlah Paket Peralatan dan Perlengkapan Kantor yang Disediakan (paket)		29.337.500,00	1	5.740.000,00	2	2.874.000,00	200%	50%	2	32.211.500,00						KELURAHAN KEDUNGSOKO
	0.00.01.2.06.03	Penyediaan Peralatan Rumah Tangga	Jumlah Paket Peralatan Rumah Tangga yang Disediakan (paket)			1		0		0%	0%	0							KELURAHAN KEDUNGSOKO
	0.00.01.2.06.05	Penyediaan Barang Cetak dan Pengandaan	Jumlah Paket Barang Cetak dan Pengandaan yang Disediakan (paket)		1.469.100,00	1	690.000,00	2	589.500,00	200%	85%	2	2.058.600,00						KELURAHAN KEDUNGSOKO
	0.00.01.2.06.08	Fasilitasi Kunjungan Tamu	Jumlah Laporan Fasilitas Kunjungan Tamu (laporan)		8.600.000,00	12	5.850.000,00	6	4.890.000,00	50%	84%	6	13.490.000,00						KELURAHAN KEDUNGSOKO
	0.00.01.2.07	Pengadaan Barang Milik Daerah Penunjang Urusan Pemerintah Daerah	Jumlah barang yang diperoleh (unit)			100		0		0%	0%	0		0%	0%				
	0.00.01.2.07.05	Pengadaan Mebel	jumlah mebel yang dibeli (unit)			12		0		0%	0%	0							KELURAHAN KEDUNGSOKO
	0.00.01.2.07.06	Pengadaan Peralatan dan Mesin Lainnya	Jumlah Unit Peralatan dan Mesin Lainnya yang Disediakan (unit)			1		0		0%	0%	0							KELURAHAN KEDUNGSOKO
	0.00.01.2.08	Penyediaan Jasa Penunjang Urusan Pemerintahan Daerah	Persentase jasa penunjang yang tersedia (persen)		1.270.642.044,00	100	58.038.000,00	0	18.330.638,00	0%	32%	0	1.288.972.682,00	0%	0%				
	0.00.01.2.08.02	Penyediaan Jasa Komunikasi, Sumber Daya Air dan Listrik	Jumlah Laporan Penyediaan Jasa Komunikasi, Sumber Daya Air dan Listrik yang Disediakan (laporan)		1.226.981.172,00	12	7.320.000,00	6	2.414.890,00	50%	33%	6	1.229.396.062,00						KELURAHAN KEDUNGSOKO
	0.00.01.2.08.03	Penyediaan Jasa Peralatan dan Perlengkapan Kantor	Jumlah Laporan Penyediaan Jasa Peralatan dan Perlengkapan Kantor yang Disediakan (laporan)		2.130.000,00	1	1.420.000,00	2	1.250.000,00	200%	88%	2	3.380.000,00						KELURAHAN KEDUNGSOKO
	0.00.01.2.08.04	Penyediaan Jasa Pelayanan Umum Kantor	Jumlah Laporan Penyediaan Jasa Pelayanan Umum Kantor yang Disediakan (laporan)		41.530.872,00	12	49.298.000,00	6	14.665.748,00	50%	30%	6	56.196.620,00						KELURAHAN KEDUNGSOKO
	0.00.01.2.09	Pemeliharaan Barang Milik Daerah Penunjang Urusan Pemerintahan Daerah	jumlah barang milik daerah yang terpelihara (unit)		99.683.000,00	10	300.000,00	0	98.000,00	0%	33%	0	99.781.000,00	0%	0%				
	0.00.01.2.09.01	Penyediaan Jasa Pemeliharaan, Biaya Pemeliharaan, dan Pajak Kendaraan Perorangan Dinas atau Kendaraan Dinas Jabatan	Jumlah Kendaraan Perorangan Dinas atau Kendaraan Dinas Jabatan yang Dipelihara dan Dibayarkan Pajaknya (unit)			1	300.000,00	1	98.000,00	100%	33%	1	98.000,00						KELURAHAN KEDUNGSOKO
	0.00.01.2.09.02	Penyediaan Jasa Pemeliharaan, Biaya Pemeliharaan, Pajak, dan Perizinan Kendaraan Dinas Operasional atau Lapangan	jumlah kendaraan dinas operasional atau lapangan yang terpelihara (unit)			2		0		0%	0%	0							KELURAHAN KEDUNGSOKO
	0.00.01.2.09.05	Pemeliharaan Mebel	jumlah mebel yang terpelihara (unit)			10		0		0%	0%	0							KELURAHAN KEDUNGSOKO
	0.00.01.2.09.06	Pemeliharaan Peralatan dan Mesin Lainnya	Jumlah Peralatan dan Mesin Lainnya yang Dipelihara (unit)			1		0		0%	0%	0							KELURAHAN KEDUNGSOKO
	0.00.01.2.09.09	Pemeliharaan/Rehabilitasi Gedung Kantor dan Bangunan Lainnya	Jumlah Gedung Kantor dan Bangunan Lainnya yang Dipelihara/Direhabilitasi (unit)		99.683.000,00	1		0		0%	0%	0	99.683.000,00						KELURAHAN KEDUNGSOKO
534	7.01.02	PROGRAM PENYELENGGARAAN PEMERINTAHAN DAN PELAYANAN PUBLIK	persentase pelayanan administrasi kecamatan yang sesuai SOP (persen)	100	237.620.000,00	100	-	100	-	0	-	0%	0%	100	-	100%	0%		
	7.01.02.2.01	Koordinasi Penyelenggaraan Kegiatan Pemerintahan di Tingkat Kecamatan	jumlah kegiatan pemerintahan yang difasilitasi (kegiatan)			12		0		0%	0%	0		0%	0%				
	7.01.02.2.01.01	Koordinasi/Sinergi Perencanaan dan Pelaksanaan Kegiatan Pemerintahan dengan Perangkat Daerah dan Instansi Vertikal Terkait	jumlah koordinasi sinergitas yang difasilitasi (kali)			12		0		0%	0%	0							KELURAHAN KEDUNGSOKO

No	Kode	Urusan / Bidang Urusan / Pemerintahan Daerah dan Program / Kegiatan / Sub Kegiatan	Indikator Kinerja Program(outcome) / Kegiatan(output kegiatan) / Sub Kegiatan (output sub kegiatan)	Target RPJMD Kabupaten Kota pada Tahun 2023 (Akhir Periode RPJMD)		Realisasi Capaian Kinerja RPJMD Perangkat Daerah s/d. Renja		Target Kinerja dan Anggaran RKPD Tahun berjalan yang dievaluasi		Realisasi Capaian Kinerja dan Anggaran RKPD yang dievaluasi		Tingkat Capaian Kinerja dan 9 = 8/7 x 100%		Realisasi Kinerja dan Anggaran RKPD s/d tahun 2023 10 = 6 + 8		Tingkat Capaian Kinerja dan 11 = 10/5 x 100%		Perangkat Daerah Penanggung Jawab	Ket	
				K	Rp.	K	Rp.	K	Rp.	K	Rp.	K	Rp.	K	Rp.	K	Rp.			K
			Jumlah Laporan Koordinasi/Sinergi Perencanaan dan Pelaksanaan Kegiatan Pemerintahan dengan Perangkat Daerah dan Instansi Vertikal Terkait (laporan)					12		0		0%		0						
535	7.01.03	PROGRAM PEMBERDAYAAN MASYARAKAT DESA DAN KELURAHAN	Persentase Program dan Kegiatan Pemberdayaan Masyarakat Desa yang difasilitasi (%)	100	12.154.263.000,00	100	94.020.000,00	100	384.000.000,00	0	25.642.000,00	0%	7%	100	119.662.000,00	100%	1%			
	7.01.03.2.02	Kegiatan Pemberdayaan Kelurahan	jumlah kegiatan pemberdayaan kelurahan yang difasilitasi (kelurahan)				94.020.000,00	1	384.000.000,00	0	25.642.000,00	0%	7%	0	119.662.000,00	0%	0%			
			jumlah pemberdayaan yang difasilitasi (kegiatan)					6		0		0%		0		0%				
	7.01.03.2.02.01	Peningkatan Partisipasi Masyarakat dalam Forum Musyawarah Perencanaan Pembangunan di Kelurahan	jumlah partisipasi masyarakat dalam forum musrenbang (kegiatan)					4		0		0%	0%	0						KELURAHAN KEDUNGSOKO
	7.01.03.2.02.02	Pembangunan Sarana dan Prasarana Kelurahan	"Jumlah Sarana dan Prasarana Kelurahan yang Terbangun" (unit)				24.800.000,00	1	320.000.000,00	0		0%	0%	0	24.800.000,00					KELURAHAN KEDUNGSOKO
	7.01.03.2.02.03	Pemberdayaan Masyarakat di Kelurahan	Jumlah Pokmas dan Ormas yang Melaksanakan Pemberdayaan Masyarakat di Kelurahan (pokmas)				69.220.000,00	1	64.000.000,00	2	25.642.000,00	200%	40%	2	94.862.000,00					KELURAHAN KEDUNGSOKO
	7.01.03.2.05	Koordinasi dan Sinkronisasi Pemberlakuan Pembatasan Kegiatan Masyarakat (PPKM)	jumlah koordinasi dan sinkronisasi pelaksanaan pphm yang terfasilitasi (kali)					12		0		0%	0%	0		0%	0%			
	7.01.03.2.05.01	Pencegahan Covid-19 di Tingkat Desa dan Kelurahan	Jumlah Dokumen Pencegahan Covid-19 di Tingkat Desa dan Kelurahan (Dokumen)					12		0		0%	0%	0						KELURAHAN KEDUNGSOKO
	7.01.03.2.05.02	Penanganan Covid-19 di Tingkat Desa dan Kelurahan	Jumlah Dokumen Penanganan Covid-19 di Tingkat Desa dan Kelurahan (Dokumen)					12		0		0%	0%	0						KELURAHAN KEDUNGSOKO
	7.01.03.2.05.03	Pembinaan Penanganan Covid-19 di Tingkat Desa dan Kelurahan	Jumlah Dokumen Pembinaan Penanganan Covid-19 di Tingkat Desa dan Kelurahan (Dokumen)					12		0		0%	0%	0						KELURAHAN KEDUNGSOKO
	7.01.03.2.05.04	Pengadaan Pendukung Pelaksanaan Penanganan Covid-19 di Tingkat Desa dan Kelurahan	Jumlah Dokumen Pengadaan Pendukung Pelaksanaan Penanganan Covid-19 di Tingkat Desa dan Kelurahan (Dokumen)					12		0		0%	0%	0						KELURAHAN KEDUNGSOKO
536	7.01.04	PROGRAM KOORDINASI KETENTERAMAN DAN KETERTIBAN UMUM	Persentase desa tertib peraturan perundangan (%)	100	150.000.000,00	100	-	100	-	0	-	0%	0%	100	-	100%	0%			
	7.01.04.2.01	Koordinasi Upaya Penyelenggaraan Ketenteraman dan Ketertiban Umum	0 (0)							0		0%	0%	0		0%	0%			
	7.01.04.2.01.01	Sinergitas dengan Kepolisian Negara Republik Indonesia, Tentara Nasional Indonesia dan Instansi Vertikal di Wilayah Kecamatan	Jumlah Laporan Hasil Sinergitas dengan Kepolisian Negara Republik Indonesia, Tentara Nasional Indonesia dan Instansi Vertikal di Wilayah Kecamatan (Laporan)					12		0		0%	0%	0						KELURAHAN KEDUNGSOKO
537	0.00.01	PROGRAM PENUNJANG URUSAN PEMERINTAHAN DAERAH KABUPATEN/KOTA	Indeks Kepuasan Layanan Kesekretariatan (Indeks)	87	23.762.000.000,00	85	96.915.493,00	85	68.814.000,00	0	31.843.946,00	0%	46%	85	128.759.439,00	98%	1%			
	0.00.01.2.05	Administrasi Kepegawaian Perangkat Daerah	Jumlah Dokumen Administrasi Kepegawaian PD (Dokumen)					87		0		0%		0		0%				
			Indeks Kepuasan Layanan Kesekretariatan (-)					87		0		0%		0		0%				
	0.00.01.2.05.01	Peningkatan Sarana dan Prasarana Disiplin Pegawai	"Jumlah Unit Peningkatan Sarana dan Prasarana Disiplin Pegawai" (unit)					1		0		0%	0%	0						KELURAHAN KAUMAN
	0.00.01.2.05.02	Pengadaan Pakaian Dinas beserta Atribut Kelengkapannya	"Jumlah Paket Pakaian Dinas beserta Atribut Kelengkapannya" (paket)				3.150.000,00	1	3.150.000,00	1	3.150.000,00	100%	100%	1	3.150.000,00					KELURAHAN KAUMAN
	0.00.01.2.06	Administrasi Umum Perangkat Daerah	Persentase penyediaan administrasi umum yang sesuai SOP (persen)				46.374.000,00	100	13.570.000,00	0	7.470.000,00	0%	55%	0	53.844.000,00	0%	0%			
			Indeks Layanan Leskretariatan (-)					87		0		0%		0		0%				
	0.00.01.2.06.01	Penyediaan Komponen Instalasi Listrik/Penerangan Bangunan Kantor	"Jumlah Paket Komponen Instalasi Listrik/Penerangan Bangunan Kantor yang Disediakan" (paket)					1		0		0%	0%	0						KELURAHAN KAUMAN
	0.00.01.2.06.02	Penyediaan Peralatan dan Perlengkapan Kantor	"Jumlah Paket Peralatan dan Perlengkapan Kantor yang Disediakan" (unit)				42.674.000,00	1	8.232.000,00	2	5.443.000,00	200%	66%	2	48.117.000,00					KELURAHAN KAUMAN
	0.00.01.2.06.03	Penyediaan Peralatan Rumah Tangga	"Jumlah Paket Peralatan Rumah Tangga yang Disediakan" (paket)					1	1.112.000,00	1	902.000,00	100%	81%	1	902.000,00					KELURAHAN KAUMAN
	0.00.01.2.06.05	Penyediaan Barang Cetak dan Pengandaan	"Jumlah Paket Barang Cetak dan Pengandaan yang Disediakan" (paket)					1	1.176.000,00	0		0%	0%	0						KELURAHAN KAUMAN
	0.00.01.2.06.08	Fasilitasi Kunjungan Tamu	Jumlah Laporan Fasilitasi Kunjungan Tamu (laporan)				3.700.000,00	12	3.050.000,00	6	1.125.000,00	50%	37%	6	4.825.000,00					KELURAHAN KAUMAN
	0.00.01.2.07	Pengadaan Barang Milik Daerah Penunjang Urusan Pemerintah Daerah	Jumlah barang yang diperoleh (unit)					100		0		0%	0%	0		0%	0%			
	0.00.01.2.07.05	Pengadaan Mebel	Jumlah mebel yang dibeli (unit)					5		0		0%	0%	0						KELURAHAN KAUMAN
	0.00.01.2.07.06	Pengadaan Peralatan dan Mesin Lainnya	"Jumlah Unit Peralatan dan Mesin Lainnya yang Disediakan" (unit)					1		0		0%	0%	0						KELURAHAN KAUMAN
	0.00.01.2.08	Penyediaan Jasa Penunjang Urusan Pemerintahan Daerah	Persentase jasa penunjang yang tersedia (persen)				50.541.493,00	100	51.844.000,00	0	21.133.946,00	0%	41%	0	71.675.439,00	0%	0%			
	0.00.01.2.08.02	Penyediaan Jasa Komunikasi, Sumber Daya Air dan Listrik	Jumlah Laporan Penyediaan Jasa Komunikasi, Sumber Daya Air dan Listrik yang Disediakan (laporan)				4.576.871,00		5.400.000,00	6	2.206.696,00	0%	41%	6	6.783.567,00					KELURAHAN KAUMAN

No	Kode	Urusan / Bidang Urusan / Pemerintahan Daerah dan Program / Kegiatan / Sub Kegiatan	Indikator Kinerja Program(outcome) / Kegiatan(output kegiatan) / Sub Kegiatan (output sub kegiatan)	Target RPJMD Kabupaten Kota pada Tahun 2023 (Akhir Periode RPJMD)		Realisasi Capaian Kinerja RPJMD Perangkat Daerah s/d. Renja		Target Kinerja dan Anggaran RKPD Tahun berjalan yang dievaluasi		Realisasi Capaian Kinerja dan Anggaran RKPD yang dievaluasi		Tingkat Capaian Kinerja dan 9 = 8/7 x 100%		Realisasi Kinerja dan Anggaran RKPD s/d tahun 2023 10 = 6 + 8		Tingkat Capaian Kinerja dan 11 = 10/5 x 100%		Perangkat Daerah Penanggung Jawab	Ket	
				K	Rp.	K	Rp.	K	Rp.	K	Rp.	K	Rp.	K	Rp.	K	Rp.			K
1	2	3	4	5	6	7	8	9	10	11	12	13								
	0.00.01.2.08.03	Penyediaan Jasa Peralatan dan Perlengkapan Kantor	Jumlah Laporan Penyediaan Jasa Peralatan dan Perlengkapan Kantor yang Disediakan (Laporan)				1.030.000,00	3	730.000,00	0%	71%	3	730.000,00						KELURAHAN KAUMAN	
	0.00.01.2.08.04	Penyediaan Jasa Pelayanan Umum Kantor	Jumlah Laporan Penyediaan Jasa Pelayanan Umum Kantor yang Disediakan (Laporan)		45.964.622,00		45.414.000,00	6	18.197.250,00	0%	40%	6	64.161.872,00						KELURAHAN KAUMAN	
	0.00.01.2.09	Pemeliharaan Barang Milik Daerah Penunjang Urusan Pemerintahan Daerah	Jumlah barang milik daerah yang terpelihara (unit)			-	250.000,00	0	90.000,00	0%	36%	0	90.000,00	0%	0%					
	0.00.01.2.09.01	Penyediaan Jasa Pemeliharaan, Biaya Pemeliharaan, dan Pajak Kendaraan Perorangan Dinas atau Kendaraan Dinas Jabatan	Jumlah Kendaraan Perorangan Dinas atau Kendaraan Dinas Jabatan yang Dipelihara dan Dibayarkan Pajaknya (Unit)				250.000,00	1	90.000,00	0%	36%	1	90.000,00						KELURAHAN KAUMAN	
	0.00.01.2.09.02	Penyediaan Jasa Pemeliharaan, Biaya Pemeliharaan, Pajak, dan Perizinan Kendaraan Dinas Operasional atau Lapangan	Jumlah kendaraan dinas operasional/lapangan yang terpelihara (unit)					2		0%	0%	0							KELURAHAN KAUMAN	
	0.00.01.2.09.05	Pemeliharaan Mebel	Jumlah mebel yang terpelihara (unit)					10		0%	0%	0							KELURAHAN KAUMAN	
	0.00.01.2.09.06	Pemeliharaan Peralatan dan Mesin Lainnya	Jumlah Peralatan dan Mesin Lainnya yang Dipelihara (unit)					1		0%	0%	0							KELURAHAN KAUMAN	
	0.00.01.2.09.09	Pemeliharaan/Rehabilitasi Gedung Kantor dan Bangunan Lainnya	Jumlah Gedung Kantor dan Bangunan Lainnya yang Dipelihara/Direhabilitasi (unit)					1		0%	0%	0							KELURAHAN KAUMAN	
	0.00.01.2.09.10	Pemeliharaan/Rehabilitasi Sarana dan Prasarana Gedung Kantor atau Bangunan Lainnya	Jumlah bangunan gedung kantor/bangunan lainnya yang terpelihara (unit)					1		0%	0%	0							KELURAHAN KAUMAN	
538	7.01.02	PROGRAM PENYELENGGARAAN PEMERINTAHAN DAN PELAYANAN PUBLIK	persentase pelayanan administrasi kecamatan yang sesuai SOP (persen)	100	237.620.000,00	100	25.875.000,00	100	0	0%	0%	100	25.875.000,00	100%	11%					
	7.01.02.2.01	Koordinasi Penyelenggaraan Kegiatan Pemerintahan di Tingkat Kecamatan	Jumlah kegiatan pemerintahan yang difasilitasi (kegiatan)				25.875.000,00	12		0%	0%	0	25.875.000,00	0%	0%					
	7.01.02.2.01.01	Koordinasi/Sinergi Perencanaan dan Pelaksanaan Kegiatan Pemerintahan dengan Perangkat Daerah dan Instansi Vertikal Terkait	Jumlah Laporan Koordinasi/Sinergi Perencanaan dan Pelaksanaan Kegiatan Pemerintahan dengan Perangkat Daerah dan Instansi Vertikal Terkait (laporan)				25.875.000,00	12		0%	0%	0	25.875.000,00						KELURAHAN KAUMAN	
539	7.01.03	PROGRAM PEMBERDAYAAN MASYARAKAT DESA DAN KELURAHAN	Persentase Program dan Kegiatan Pemberdayaan Masyarakat Desa yang difasilitasi (%)	100	12.154.263.000,00	100	206.633.040,00	100	184.000.000,00	0	24.854.000,00	0%	14%	100	231.487.040,00	100%	2%			
	7.01.03.2.02	Kegiatan Pemberdayaan Kelurahan	Jumlah kegiatan pemberdayaan kelurahan yang difasilitasi (kelurahan)				206.633.040,00	1	184.000.000,00	0%	14%	0	231.487.040,00	0%	0%					
			Jumlah pemberdayaan yang difasilitasi (kegiatan)					6		0%	0%	0		0%						
	7.01.03.2.02.01	Peningkatan Partisipasi Masyarakat dalam Forum Musyawarah Perencanaan Pembangunan di Kelurahan	Jumlah partisipasi masyarakat dalam forum musrenbang (kegiatan)					4		0%	0%	0							KELURAHAN KAUMAN	
	7.01.03.2.02.02	Pembangunan Sarana dan Prasarana Kelurahan	Jumlah Sarana dan Prasarana Kelurahan yang Terbangun (unit)				147.883.040,00	1	120.000.000,00	0%	0%	0	147.883.040,00						KELURAHAN KAUMAN	
	7.01.03.2.02.03	Pemberdayaan Masyarakat di Kelurahan	Jumlah Pokmas dan Ormas yang Melaksanakan Pemberdayaan Masyarakat di Kelurahan (pokmas)				58.750.000,00	1	64.000.000,00	200%	39%	2	83.604.000,00						KELURAHAN KAUMAN	
	7.01.03.2.05	Koordinasi dan Sinkronisasi Pemberlakuan Pembatasan Kegiatan Masyarakat (PPKM)	Jumlah koordinasi dan sinkronisasi pelaksanaan pppk yang difasilitasi (kali)					12		0%	0%	0		0%	0%					
	7.01.03.2.05.01	Pencegahan Covid-19 di Tingkat Desa dan Kelurahan	Jumlah Dokumen Pencegahan Covid-19 di Tingkat Desa dan Kelurahan (Dokumen)					12		0%	0%	0							KELURAHAN KAUMAN	
	7.01.03.2.05.02	Penanganan Covid-19 di Tingkat Desa dan Kelurahan	Jumlah Dokumen Penanganan Covid-19 di Tingkat Desa dan Kelurahan (Dokumen)					12		0%	0%	0							KELURAHAN KAUMAN	
	7.01.03.2.05.03	Pembinaan Penanganan Covid-19 di Tingkat Desa dan Kelurahan	Jumlah Dokumen Pembinaan Penanganan Covid-19 di Tingkat Desa dan Kelurahan (Dokumen)					2		0%	0%	0							KELURAHAN KAUMAN	
	7.01.03.2.05.04	Pengadaan Pendukung Pelaksanaan Penanganan Covid-19 di Tingkat Desa dan Kelurahan	Jumlah Dokumen Pengadaan Pendukung Pelaksanaan Penanganan Covid-19 di Tingkat Desa dan Kelurahan (Dokumen)					12		0%	0%	0							KELURAHAN KAUMAN	
540	7.01.04	PROGRAM KOORDINASI KETENTERAMAN DAN KETERTIBAN UMUM	Persentase desa tertib peraturan perundangan (%)	100	150.000.000,00	100	0	100	0	0%	0%	100	0	100%	0%					
	7.01.04.2.01	Koordinasi Upaya Penyelenggaraan Ketenteraman dan Ketertiban Umum	Jumlah koordinasi penyelenggaraan trantib yang difasilitasi (kali)					12		0%	0%	0		0%	0%					
	7.01.04.2.01.01	Sinergitas dengan Kepolisian Negara Republik Indonesia, Tentara Nasional Indonesia dan Instansi Vertikal di Wilayah Kecamatan	Jumlah Laporan Hasil Sinergitas dengan Kepolisian Negara Republik Indonesia, Tentara Nasional Indonesia dan Instansi Vertikal di Wilayah Kecamatan (Laporan)					12		0%	0%	0							KELURAHAN KAUMAN	
541	0.00.01	PROGRAM PENUNJANG URUSAN PEMERINTAHAN DAERAH KABUPATEN/KOTA	Indeks Kepuasan Layanan Kesekretariatan (I)	87	23.762.000.000,00	85	287.159.188,00	85	200.126.000,00	0	69.146.923,00	0%	35%	85	356.306.111,00	98%	1%			
	0.00.01.2.05	Administrasi Kepegawaian Perangkat Daerah	Jumlah Dokumen Administrasi Kepegawaian PD (Dokumen)				6.400.000,00	2		0%	0%	0	6.400.000,00	0%	0%					

No	Kode	Urusan / Bidang Urusan / Pemerintahan Daerah dan Program / Kegiatan / Sub Kegiatan	Indikator Kinerja Program(outcome) / Kegiatan(output kegiatan) / Sub Kegiatan (output sub kegiatan)	Target RPJMD Kabupaten Kota pada Tahun 2023 (Akhir Periode RPJMD)		Realisasi Capaian Kinerja RPJMD Perangkat Daerah s/d. Renja		Target Kinerja dan Anggaran RKPD Tahun berjalan yang dievaluasi		Realisasi Capaian Kinerja dan Anggaran RKPD yang dievaluasi		Tingkat Capaian Kinerja dan 9 = 8/7 x 100%		Realisasi Kinerja dan Anggaran RKPD s/d tahun 2023 10 = 6 + 8		Tingkat Capaian Kinerja dan 11 = 10/5 x 100%		Perangkat Daerah Penanggung Jawab	Ket
				K	Rp.	K	Rp.	K	Rp.	K	Rp.	K	Rp.	K	Rp.	K	Rp.		
1	2	3	4	5	6	7	8	9	10	11	12	13	14	15	16	17	18	19	20
	0.00.01.2.05.01	Peningkatan Sarana dan Prasarana Disiplin Pegawai	"Jumlah Unit Peningkatan Sarana dan Prasarana Disiplin Pegawai" (unit)			1		0		0		0%	0%	0					KELURAHAN BAGO
	0.00.01.2.05.02	Pengadaan Pakaian Dinas beserta Atribut Kelengkapannya	"Jumlah Paket Pakaian Dinas beserta Atribut Kelengkapannya" (unit)		6.400.000,00	1		0		0		0%	0%	0	6.400.000,00				KELURAHAN BAGO
	0.00.01.2.06	Administrasi Umum Perangkat Daerah	Persentase penyediaan administrasi umum yang sesuai SOP (persen)		40.933.000,00	100	16.140.000,00	0	4.702.000,00	0	4.702.000,00	0%	29%	0	45.635.000,00	0%	0%		
	0.00.01.2.06.01	Penyediaan Komponen Instalasi Listrik/Penerangan Bangunan Kantor	jumlah komponen instalasi listrik / penerangan bangunan kantor yang tersedia (unit)			2		0		0		0%	0%	0					KELURAHAN BAGO
			"Jumlah Paket Komponen Instalasi Listrik/Penerangan Bangunan Kantor yang Disediakan" (paket)			1		0		0		0%		0					
	0.00.01.2.06.02	Penyediaan Peralatan dan Perlengkapan Kantor	"Jumlah Paket Peralatan dan Perlengkapan Kantor yang Disediakan" (paket)		34.918.000,00	1	12.788.000,00	2	2.400.000,00	200%	19%	2	37.318.000,00						KELURAHAN BAGO
	0.00.01.2.06.03	Penyediaan Peralatan Rumah Tangga	"Jumlah Paket Peralatan Rumah Tangga yang Disediakan" (paket)		1.581.000,00	1	552.000,00	1	552.000,00	100%	100%	1	2.133.000,00						KELURAHAN BAGO
			"Jumlah Paket Komponen Instalasi Listrik/Penerangan Bangunan Kantor yang Disediakan" (paket)			1		0		0		0%		0					
			Jumlah Paket Peralatan Rumah Tangga yang Disediakan (Paket)					0		0		0%		0					
	0.00.01.2.06.05	Penyediaan Barang Cetak dan Pengandaan	"Jumlah Paket Barang Cetak dan Pengandaan yang Disediakan" (paket)		134.000,00	1	150.000,00	0	150.000,00	0%	100%	0	284.000,00						KELURAHAN BAGO
	0.00.01.2.06.08	Fasilitasi Kunjungan Tamu	Jumlah Laporan Fasilitasi Kunjungan Tamu (Laporan)		4.300.000,00		2.650.000,00	3	1.600.000,00	0%	60%	3	5.900.000,00						KELURAHAN BAGO
	0.00.01.2.07	Pengadaan Barang Milik Daerah Penunjang Urusan Pemerintah Daerah	Jumlah barang yang diperoleh (unit)			100		0		0		0%	0%	0					
	0.00.01.2.07.05	Pengadaan Mebel	jumlah mebel yang dibeli (unit)			10		0		0		0%	0%	0					KELURAHAN BAGO
	0.00.01.2.07.06	Pengadaan Peralatan dan Mesin Lainnya	"Jumlah Unit Peralatan dan Mesin Lainnya yang Disediakan" (unit)			1		0		0		0%	0%	0					KELURAHAN BAGO
	0.00.01.2.08	Penyediaan Jasa Penunjang Urusan Pemerintahan Daerah	Persentase jasa penunjang yang tersedia (persen)		171.128.188,00	100	183.986.000,00	0	64.444.923,00	0%	35%	0	235.573.111,00	0%	0%				
	0.00.01.2.08.02	Penyediaan Jasa Komunikasi, Sumber Daya Air dan Listrik	Jumlah Laporan Penyediaan Jasa Komunikasi, Sumber Daya Air dan Listrik yang Disediakan (laporan)		5.772.066,00	12	11.400.000,00	6	2.924.669,00	50%	26%	6	8.696.735,00						KELURAHAN BAGO
	0.00.01.2.08.03	Penyediaan Jasa Peralatan dan Perlengkapan Kantor	"Jumlah Laporan Penyediaan Jasa Peralatan dan Perlengkapan Kantor yang Disediakan" (unit)		2.440.000,00	1	1.860.000,00	1	770.000,00	100%	41%	1	3.210.000,00						KELURAHAN BAGO
	0.00.01.2.08.04	Penyediaan Jasa Pelayanan Umum Kantor	"Jumlah Laporan Penyediaan Jasa Pelayanan Umum Kantor yang Disediakan" (laporan)		162.916.122,00	12	170.726.000,00	6	60.750.254,00	50%	36%	6	223.666.376,00						KELURAHAN BAGO
	0.00.01.2.09	Pemeliharaan Barang Milik Daerah Penunjang Urusan Pemerintahan Daerah	jumlah barang milik daerah yang terpelihara (unit)		68.698.000,00	10		0		0		0%	0%	0	68.698.000,00	0%	0%		
	0.00.01.2.09.01	Penyediaan Jasa Pemeliharaan, Biaya Pemeliharaan, dan Pajak Kendaraan Perorangan Dinas atau Kendaraan Dinas Jabatan	Jumlah Kendaraan Perorangan Dinas atau Kendaraan Dinas Jabatan yang Dipelihara dan dibayarkan pajaknya (unit)			1		0		0		0%	0%	0					KELURAHAN BAGO
	0.00.01.2.09.02	Penyediaan Jasa Pemeliharaan, Biaya Pemeliharaan, Pajak, dan Perizinan Kendaraan Dinas Operasional atau Lapangan	jumlah kendaraan dinas operasional atau lapangan yang terpelihara (unit)			2		0		0		0%	0%	0					KELURAHAN BAGO
	0.00.01.2.09.05	Pemeliharaan Mebel	jumlah mebel yang terpelihara (unit)			10		0		0		0%	0%	0					KELURAHAN BAGO
	0.00.01.2.09.06	Pemeliharaan Peralatan dan Mesin Lainnya	"Jumlah Peralatan dan Mesin Lainnya yang Dipelihara" (unit)			1		0		0		0%	0%	0					KELURAHAN BAGO
	0.00.01.2.09.09	Pemeliharaan/Rehabilitasi Gedung Kantor dan Bangunan Lainnya	"Jumlah Gedung Kantor dan Bangunan Lainnya yang Dipelihara/Direhabilitasi" (unit)		68.698.000,00	1		0		0		0%	0%	0	68.698.000,00				KELURAHAN BAGO
542	7.01.02	PROGRAM PENYELENGGARAAN PEMERINTAHAN DAN PELAYANAN PUBLIK	persentase pelayanan administrasi kecamatan yang sesuai SOP (persen)	100	237.620.000,00	100	12.749.500,00	100	0	0	0	0%	0%	100	12.749.500,00	100%	5%		
	7.01.02.2.01	Koordinasi Penyelenggaraan Kegiatan Pemerintahan di Tingkat Kecamatan	jumlah kegiatan pemerintahan yang difasilitasi (kegiatan)		12.749.500,00	12		0		0		0%	0%	0	12.749.500,00	0%	0%		
	7.01.02.2.01.01	Koordinasi/Sinergi Perencanaan dan Pelaksanaan Kegiatan Pemerintahan dengan Perangkat Daerah dan Instansi Vertikal Terkait	Jumlah Laporan Koordinasi/Sinergi Perencanaan dan Pelaksanaan Kegiatan Pemerintahan dengan Perangkat Daerah dan Instansi Vertikal Terkait (laporan)		12.749.500,00	12		0		0		0%	0%	0	12.749.500,00				KELURAHAN BAGO
543	7.01.03	PROGRAM PEMBERDAYAAN MASYARAKAT DESA DAN KELURAHAN	Persentase Program dan Kegiatan Pemberdayaan Masyarakat Desa yang difasilitasi (%)	100	12.154.263.000,00	100	100.600.000,00	100	184.000.000,00	0	28.245.000,00	0%	15%	100	128.845.000,00	100%	1%		
	7.01.03.2.02	Kegiatan Pemberdayaan Kelurahan	jumlah pemberdayaan yang difasilitasi (kegiatan)		100.600.000,00	6	184.000.000,00	0	28.245.000,00	0	28.245.000,00	0%	15%	0	128.845.000,00	0%	0%		
			jumlah kegiatan pemberdayaan kelurahan yang difasilitasi (kelurahan)			1		0		0		0%		0					
			Persentase Program dan Kegiatan Pemberdayaan Masyarakat Kelurahan yang Difasilitasi (%)			100		0		0		0%		0					

No	Kode	Urusan / Bidang Urusan / Pemerintahan Daerah dan Program / Kegiatan / Sub Kegiatan	Indikator Kinerja Program(outcome) / Kegiatan(output kegiatan) / Sub Kegiatan (output sub kegiatan)	Target RPJMD Kabupaten Kota pada Tahun 2023 (Akhir Periode RPJMD)		Realisasi Capaian Kinerja RPJMD Perangkat Daerah s/d. Renja		Target Kinerja dan Anggaran RKPD Tahun berjalan yang dievaluasi		Realisasi Capaian Kinerja dan Anggaran RKPD yang dievaluasi		Tingkat Capaian Kinerja dan 9 = 8/7 X 100%		Realisasi Kinerja dan Anggaran RKPD s/d tahun 2023 10 = 6 + 8		Tingkat Capaian Kinerja dan 11 = 10/5 x 100%		Perangkat Daerah Penanggung Jawab	Ket
				K	Rp.	K	Rp.	K	Rp.	K	Rp.	K	Rp.	K	Rp.	K	Rp.		
	7.01.03.2.02.01	Peningkatan Partisipasi Masyarakat dalam Forum Musyawarah Perencanaan Pembangunan di Kelurahan	jumlah partisipasi masyarakat dalam forum musrenbang (kegiatan)					4		0		0%	0%	0				KELURAHAN BAGO	
	7.01.03.2.02.02	Pembangunan Sarana dan Prasarana Kelurahan	"Jumlah Sarana dan Prasarana Kelurahan yang Terbangun" (unit)		24.600.000,00			1	120.000.000,00	0		0%	0%	0	24.600.000,00			KELURAHAN BAGO	
	7.01.03.2.02.03	Pemberdayaan Masyarakat di Kelurahan	Jumlah Pokmas dan Ormas yang Melaksanakan Pemberdayaan Masyarakat di Kelurahan (pokmas)		76.000.000,00			1	64.000.000,00	2	28.245.000,00	200%	44%	2	104.245.000,00			KELURAHAN BAGO	
	7.01.03.2.05	Koordinasi dan Sinkronisasi Pemberlakuan Pembatasan Kegiatan Masyarakat (PPKM)	jumlah koordinasi dan sinkronisasi pelaksanaan pppk yang difasilitasi (kali)					12		0		0%	0%	0					
	7.01.03.2.05.01	Pencegahan Covid-19 di Tingkat Desa dan Kelurahan	Jumlah Dokumen Pencegahan Covid-19 di Tingkat Desa dan Kelurahan (Dokumen)					12		0		0%	0%	0				KELURAHAN BAGO	
	7.01.03.2.05.02	Penanganan Covid-19 di Tingkat Desa dan Kelurahan	Jumlah Dokumen Penanganan Covid-19 di Tingkat Desa dan Kelurahan (Dokumen)					12		0		0%	0%	0				KELURAHAN BAGO	
	7.01.03.2.05.03	Pembinaan Penanganan Covid-19 di Tingkat Desa dan Kelurahan	Jumlah Dokumen Pembinaan Penanganan Covid-19 di Tingkat Desa dan Kelurahan (Dokumen)					2		0		0%	0%	0				KELURAHAN BAGO	
	7.01.03.2.05.04	Pengadaan Pendukung Pelaksanaan Penanganan Covid-19 di Tingkat Desa dan Kelurahan	Jumlah Dokumen Pengadaan Pendukung Pelaksanaan Penanganan Covid-19 di Tingkat Desa dan Kelurahan (Dokumen)					12		0		0%	0%	0				KELURAHAN BAGO	
544	7.01.04	PROGRAM KOORDINASI KETENTRAMAN DAN KETERTIBAN UMUM	Persentase desa tertib peraturan perundangan (%)	100	150.000.000,00	100	-	100	-	0	-	0%	0%	100	-	100%	0%		
	7.01.04.2.01	Koordinasi Upaya Penyelenggaraan Ketenteraman dan Ketertiban Umum	jumlah koordinasi penyelenggaraan transtib yang difasilitasi (kali)					12		0		0%	0%	0					
	7.01.04.2.01.01	Sinergitas dengan Kepolisian Negara Republik Indonesia, Tentara Nasional Indonesia dan Instansi Vertikal di Wilayah Kecamatan	Jumlah Laporan Hasil Sinergitas dengan Kepolisian Negara Republik Indonesia, Tentara Nasional Indonesia dan Instansi Vertikal di Wilayah Kecamatan (Laporan)					12		0		0%	0%	0				KELURAHAN BAGO	
545	0.00.01	PROGRAM PENUNJANG URUSAN PEMERINTAHAN DAERAH KABUPATEN/KOTA	Indeks Kepuasan Layanan Kesekretariatan (Indeks)	87	23.762.000.000,00	85	226.097.390,00	85	108.353.900,00	0	36.339.687,00	0%	34%	85	262.437.077,00	98%	1%		
	0.00.01.2.05	Administrasi Kepegawaian Perangkat Daerah	Jumlah Dokumen Administrasi Kepegawaian PD (Dokumen)					87		0		0%	0%	0					
			Indeks Kepuasan Layanan Kesekretariatan (-)					87		0		0%	0%	0					
	0.00.01.2.05.01	Peningkatan Sarana dan Prasarana Disiplin Pegawai	"Jumlah Unit Peningkatan Sarana dan Prasarana Disiplin Pegawai" (unit)					1		0		0%	0%	0				KELURAHAN KENAYAN	
	0.00.01.2.05.02	Pengadaan Pakaian Dinas beserta Atribut Kelengkapannya	Jumlah Paket Pakaian Dinas beserta Atribut Kelengkapannya (paket)					18		0		0%	0%	0				KELURAHAN KENAYAN	
	0.00.01.2.06	Administrasi Umum Perangkat Daerah	Persentase penyediaan administrasi umum yang sesuai SOP/perseri		45.130.000,00			100	16.799.900,00	0	6.680.500,00	0%	40%	0	51.810.500,00	0%	0%		
	0.00.01.2.06.01	Penyediaan Komponen Instalasi Listrik/Penerangan Bangunan Kantor	"Jumlah Paket Komponen Instalasi Listrik/Penerangan Bangunan Kantor yang Disediakan" (paket)					1		0		0%	0%	0				KELURAHAN KENAYAN	
	0.00.01.2.06.02	Penyediaan Peralatan dan Perlengkapan Kantor	"Jumlah Paket Peralatan dan Perlengkapan Kantor yang Disediakan" (paket)		32.621.000,00			1	9.731.400,00	2	5.353.000,00	200%	55%	2	37.974.000,00			KELURAHAN KENAYAN	
	0.00.01.2.06.03	Penyediaan Peralatan Rumah Tangga	"Jumlah Paket Peralatan Rumah Tangga yang Disediakan" (paket)					1		0		0%	0%	0				KELURAHAN KENAYAN	
	0.00.01.2.06.05	Penyediaan Barang Cetak dan Pengandaan	"Jumlah Paket Barang Cetak dan Pengandaan yang Disediakan" (paket)		309.000,00			1	1.363.500,00	2	727.500,00	200%	53%	2	1.036.500,00			KELURAHAN KENAYAN	
	0.00.01.2.06.08	Fasilitasi Kunjungan Tamu	Jumlah Laporan Fasilitasi Kunjungan Tamu (laporan)		12.200.000,00			12	5.705.000,00	3	600.000,00	25%	11%	3	12.800.000,00			KELURAHAN KENAYAN	
	0.00.01.2.07	Pengadaan Barang Milik Daerah Penunjang Urusan Pemerintah Daerah	jumlah barang yang diperoleh (unit)					100		0		0%	0%	0					
	0.00.01.2.07.05	Pengadaan Mebel	jumlah mebel yang dibeli (unit)					25		0		0%	0%	0				KELURAHAN KENAYAN	
	0.00.01.2.07.06	Pengadaan Peralatan dan Mesin Lainnya	"Jumlah Unit Peralatan dan Mesin Lainnya yang Disediakan" (unit)					1		0		0%	0%	0				KELURAHAN KENAYAN	
	0.00.01.2.08	Penyediaan Jasa Penunjang Urusan Pemerintahan Daerah	Persentase jasa penunjang yang tersedia (persen)		81.996.590,00			100	91.104.000,00	0	29.573.687,00	0%	32%	0	111.570.277,00	0%	0%		
	0.00.01.2.08.02	Penyediaan Jasa Komunikasi, Sumber Daya Air dan Listrik	Jumlah Laporan Penyediaan Jasa Komunikasi, Sumber Daya Air dan Listrik yang Disediakan (laporan)		5.283.608,00			12	6.600.000,00	6	2.236.437,00	50%	34%	6	7.520.045,00			KELURAHAN KENAYAN	
	0.00.01.2.08.03	Penyediaan Jasa Peralatan dan Perlengkapan Kantor	"Jumlah Laporan Penyediaan Jasa Peralatan dan Perlengkapan Kantor yang Disediakan" (laporan)		720.000,00			12	730.000,00	6	530.000,00	50%	73%	6	1.250.000,00			KELURAHAN KENAYAN	
	0.00.01.2.08.04	Penyediaan Jasa Pelayanan Umum Kantor	"Jumlah Laporan Penyediaan Jasa Pelayanan Umum Kantor yang Disediakan" (laporan)		75.992.982,00			12	83.774.000,00	6	26.807.250,00	50%	32%	6	102.800.232,00			KELURAHAN KENAYAN	
	0.00.01.2.09	Pemeliharaan Barang Milik Daerah Penunjang Urusan Pemerintahan Daerah	jumlah barang milik daerah yang terpelihara (unit)		98.970.800,00			10	450.000,00	0	85.500,00	0%	19%	0	99.056.300,00	0%	0%		
	0.00.01.2.09.01	Penyediaan Jasa Pemeliharaan, Biaya Pemeliharaan, dan Pajak Kendaraan Perorangan Dinas atau Kendaraan Dinas Jabatan	Jumlah Kendaraan Perorangan Dinas atau Kendaraan Dinas Jabatan yang Dipelihara dan Dibayarkan Pajaknya (unit)					1	450.000,00	0	85.500,00	0%	19%	0	85.500,00			KELURAHAN KENAYAN	

No	Kode	Urusan / Bidang Urusan / Pemerintahan Daerah dan Program / Kegiatan / Sub Kegiatan	Indikator Kinerja Program(outcome) / Kegiatan(output kegiatan) / Sub Kegiatan (output sub kegiatan)	Target RPJMD Kabupaten Kota pada Tahun 2023 (Akhir Periode RPJMD)		Realisasi Capaian Kinerja RPJMD Perangkat Daerah s/d. Renja		Target Kinerja dan Anggaran RKPD Tahun berjalan yang dievaluasi		Realisasi Capaian Kinerja dan Anggaran RKPD yang dievaluasi		Tingkat Capaian Kinerja dan 9 = 8/7 x 100%		Realisasi Kinerja dan Anggaran RKPD s/d tahun 2023 10 = 6 + 8		Tingkat Capaian Kinerja dan 11 = 10/5 x 100%		Perangkat Daerah Penanggung Jawab	Ket		
				K	Rp.	K	Rp.	K	Rp.	K	Rp.	K	Rp.	K	Rp.	K	Rp.			K	Rp.
	0.00.01.2.09.02	Penyediaan Jasa Pemeliharaan, Biaya Pemeliharaan, Pajak, dan Perizinan Kendaraan Dinas Operasional atau Lanjutan	jumlah kendaraan dinas operasional atau lapangan yang terpelihara (unit)					2		0		0%	0%	0					KELURAHAN KENAYAN		
	0.00.01.2.09.05	Pemeliharaan Mebel	jumlah mebel yang terpelihara (unit)					10		0		0%	0%	0					KELURAHAN KENAYAN		
	0.00.01.2.09.06	Pemeliharaan Peralatan dan Mesin Lainnya	"Jumlah Peralatan dan Mesin Lainnya yang Dipelihara" (unit)					1		0		0%	0%	0					KELURAHAN KENAYAN		
	0.00.01.2.09.09	Pemeliharaan/Rehabilitasi Gedung Kantor dan Bangunan Lainnya	"Jumlah Gedung Kantor dan Bangunan Lainnya yang Dipelihara/Direhabilitasi" (unit)				98.970.800,00	1		0		0%	0%	0	98.970.800,00				KELURAHAN KENAYAN		
546	7.01.02	PROGRAM PENYELENGGARAAN PEMERINTAHAN DAN PELAYANAN PUBLIK	persentase pelayanan administrasi kecamatan yang sesuai SOP (persen)	100	237.620.000,00	100	15.500.000,00	100	0	0	0%	0%	100	15.500.000,00	100%	7%					
	7.01.02.2.01	Koordinasi Penyelenggaraan Kegiatan Pemerintahan di Tingkat Kecamatan	jumlah kegiatan pemerintahan yang difasilitasi (kegiatan)				15.500.000,00	12		0		0%	0%	0	15.500.000,00	0%	0%				
	7.01.02.2.01.01	Koordinasi/Sinergi Perencanaan dan Pelaksanaan Kegiatan Pemerintahan dengan Perangkat Daerah dan Instansi Vertikal Terkait	Jumlah Laporan Koordinasi/Sinergi Perencanaan dan Pelaksanaan Kegiatan Pemerintahan dengan Perangkat Daerah dan Instansi Vertikal Terkait (laporan)				15.500.000,00	12		0		0%	0%	0	15.500.000,00				KELURAHAN KENAYAN		
547	7.01.03	PROGRAM PEMBERDAYAAN MASYARAKAT DESA DAN KELURAHAN	Persentase Program dan Kegiatan Pemberdayaan Masyarakat Desa yang difasilitasi (%)	100	12.154.263.000,00	100	67.737.600,00	100	184.000.000,00	0	35.400.000,00	0%	19%	100	103.137.600,00	100%	1%				
	7.01.03.2.02	Kegiatan Pemberdayaan Kelurahan	jumlah kegiatan pemberdayaan kelurahan yang difasilitasi (kelurahan)				67.737.600,00	1	184.000.000,00	0	35.400.000,00	0%	19%	0	103.137.600,00	0%	0%				
			jumlah pemberdayaan yang difasilitasi (kegiatan)					6		0		0%		0		0%					
	7.01.03.2.02.01	Peningkatan Partisipasi Masyarakat dalam Forum Musyawarah Perencanaan Pembangunan di Kelurahan	jumlah partisipasi masyarakat dalam forum musrenbang (kegiatan)					4		0		0%	0%	0					KELURAHAN KENAYAN		
	7.01.03.2.02.02	Pembangunan Sarana dan Prasarana Kelurahan	"Jumlah Sarana dan Prasarana Kelurahan yang Terbangun" (unit)				24.415.600,00	1	120.000.000,00	0		0%	0%	0	24.415.600,00				KELURAHAN KENAYAN		
	7.01.03.2.02.03	Pemberdayaan Masyarakat di Kelurahan	Jumlah Pokmas dan Ormas yang Melaksanakan Pemberdayaan Masyarakat di Kelurahan (pokmas)				43.322.000,00	1	64.000.000,00	2	35.400.000,00	200%	55%	2	78.722.000,00				KELURAHAN KENAYAN		
	7.01.03.2.05	Koordinasi dan Sinkronisasi Pemberlakuan Pembatasan Kegiatan Masyarakat (PPKM)	jumlah koordinasi dan sinkronisasi pelaksanaan pppk yang difasilitasi (kali)					12		0		0%	0%	0		0%	0%				
	7.01.03.2.05.01	Pencegahan Covid-19 di Tingkat Desa dan Kelurahan	Jumlah Dokumen Pencegahan Covid-19 di Tingkat Desa dan Kelurahan (Dokumen)					12		0		0%	0%	0					KELURAHAN KENAYAN		
	7.01.03.2.05.02	Penanganan Covid-19 di Tingkat Desa dan Kelurahan	Jumlah Dokumen Penanganan Covid-19 di Tingkat Desa dan Kelurahan (Dokumen)					12		0		0%	0%	0					KELURAHAN KENAYAN		
	7.01.03.2.05.03	Pembinaan Penanganan Covid-19 di Tingkat Desa dan Kelurahan	Jumlah Dokumen Pembinaan Penanganan Covid-19 di Tingkat Desa dan Kelurahan (Dokumen)					2		0		0%	0%	0					KELURAHAN KENAYAN		
	7.01.03.2.05.04	Pengadaan Pendukung Pelaksanaan Penanganan Covid-19 di Tingkat Desa dan Kelurahan	Jumlah Dokumen Pengadaan Pendukung Pelaksanaan Penanganan Covid-19 di Tingkat Desa dan Kelurahan (Dokumen)					12		0		0%	0%	0					KELURAHAN KENAYAN		
548	7.01.04	PROGRAM KOORDINASI KETENTRAMAN DAN KETERTIBAN UMUM	Persentase desa tertib peraturan perundangan (%)	100	150.000.000,00	100	0	100	0	0	0%	0%	100	0	100%	0%					
	7.01.04.2.01	Koordinasi Upaya Penyelenggaraan Ketenteraman dan Ketertiban Umum	jumlah koordinasi penyelenggaraan trantib yang difasilitasi (kali)					12		0		0%	0%	0		0%	0%				
	7.01.04.2.01.01	Sinergitas dengan Kepolisian Negara Republik Indonesia, Tentara Nasional Indonesia dan Instansi Vertikal di Wilayah Kecamatan	Jumlah Laporan Hasil Sinergitas dengan Kepolisian Negara Republik Indonesia, Tentara Nasional Indonesia dan Instansi Vertikal di Wilayah Kecamatan (Laporan)					12		0		0%	0%	0					KELURAHAN KENAYAN		
549	0.00.01	PROGRAM PENUNJANG URUSAN PEMERINTAHAN DAERAH KABUPATEN/KOTA	Indeks Kepuasan Layanan Kesekretariatan (t)	87	23.762.000.000,00	85	166.803.772,00	85	148.370.000,00	0	56.641.252,00	0%	38%	85	223.445.024,00	98%	1%				
	0.00.01.2.05	Administrasi Kepegawaian Perangkat Daerah	Jumlah Dokumen Administrasi Kepegawaian PD (Dokumen)				6.000.000,00	2	1.500.000,00	0		0%	0%	0	6.000.000,00	0%	0%				
	0.00.01.2.05.01	Peningkatan Sarana dan Prasarana Disiplin Pegawai	jumlah sarana dan prasarana disiplin pegawai (unit)					2		0		0%	0%	0					KELURAHAN KUTOANYAR		
			"Jumlah Unit Peningkatan Sarana dan Prasarana Disiplin Pegawai" (unit)					1		0		0%		0							
	0.00.01.2.05.02	Pengadaan Pakaian Dinas beserta Atribut Kelengkapannya	"Jumlah Paket Pakaian Dinas beserta Atribut Kelengkapannya" (unit)				6.000.000,00	1	1.500.000,00	0		0%	0%	0	6.000.000,00				KELURAHAN KUTOANYAR		
			"Jumlah Unit Peningkatan Sarana dan Prasarana Disiplin Pegawai" (unit)					1		0		0%		0							
			Jumlah Paket Pakaian Dinas beserta Atribut Kelengkapannya (paket)							0		0%		0							
	0.00.01.2.06	Administrasi Umum Perangkat Daerah	Persentase penyediaan administrasi umum yang sesuai SOP (persen)				38.329.400,00	100	16.250.000,00	0	9.247.000,00	0%	57%	0	47.576.400,00	0%	0%				
	0.00.01.2.06.01	Penyediaan Komponen Instalasi Listrik/Penerangan Bangunan Kantor yang Didisediakan" (paket)	"Jumlah Paket Komponen Instalasi Listrik/Penerangan Bangunan Kantor yang Didisediakan" (paket)					1		0		0%	0%	0					KELURAHAN KUTOANYAR		

No	Kode	Urusan / Bidang Urusan / Pemerintahan Daerah dan Program / Kegiatan / Sub Kegiatan	Indikator Kinerja Program(outcome) / Kegiatan(output kegiatan) / Sub Kegiatan (output sub kegiatan)	Target RPJMD Kabupaten Kota pada Tahun 2023 (Akhir Periode RPJMD)		Realisasi Capaian Kinerja RPJMD Perangkat Daerah s/d. Renja		Target Kinerja dan Anggaran RKPD Tahun berjalan yang dievaluasi		Realisasi Capaian Kinerja dan Anggaran RKPD yang dievaluasi		Tingkat Capaian Kinerja dan Anggaran RKPD s/d tahun 2023		Tingkat Capaian Kinerja dan Anggaran RKPD s/d tahun 2023		Perangkat Daerah Penanggung Jawab	Ket	
				K	Rp.	K	Rp.	K	Rp.	K	Rp.	K	Rp.	K	Rp.			K
1	2	3	4	5	6	7	8	9	10	11	12	13	14	15	16	17	18	
	0.00.01.2.06.02	Penyediaan Peralatan dan Perlengkapan Kantor	"Jumlah Paket Peralatan dan Perlengkapan Kantor yang Disediakan" (paket)		30.824.000,00	1	12.400.000,00	2	9.247.000,00	200%	75%	2	40.071.000,00			KELURAHAN KUTOANYAR		
	0.00.01.2.06.03	Penyediaan Peralatan Rumah Tangga	"Jumlah Paket Peralatan Rumah Tangga yang Disediakan" (unit)			1		0		0%	0%	0				KELURAHAN KUTOANYAR		
	0.00.01.2.06.05	Penyediaan Barang Cetak dan Pengandaan	"Jumlah Paket Barang Cetak dan Pengandaan yang Disediakan" (paket)		1.010.400,00	1		0		0%	0%	0	1.010.400,00			KELURAHAN KUTOANYAR		
	0.00.01.2.06.08	Fasilitas Kunjungan Tamu	Jumlah Laporan Fasilitas Kunjungan Tamu (laporan)		6.495.000,00	12	3.850.000,00	0		0%	0%	0	6.495.000,00			KELURAHAN KUTOANYAR		
	0.00.01.2.07	Pengadaan Barang Milik Daerah Penunjang Urusan Pemerintah Daerah	jumlah barang yang diperoleh (unit)			25		0		0%	0%	0		0%	0%			
	0.00.01.2.07.05	Pengadaan Mebel	jumlah mebel yang dibeli (unit)			25		0		0%	0%	0				KELURAHAN KUTOANYAR		
	0.00.01.2.07.06	Pengadaan Peralatan dan Mesin Lainnya	"Jumlah Unit Peralatan dan Mesin Lainnya yang Disediakan" (unit)			1		0		0%	0%	0				KELURAHAN KUTOANYAR		
	0.00.01.2.08	Penyediaan Jasa Penunjang Urusan Pemerintahan Daerah	Jumlah barang yang diperoleh (unit)		122.474.372,00	100	130.620.000,00	0	47.394.252,00	0%	36%	0	169.868.624,00	0%	0%			
	0.00.01.2.08.02	Penyediaan Jasa Komunikasi, Sumber Daya Air dan Listrik	Jumlah Laporan Penyediaan Jasa Komunikasi, Sumber Daya Air dan Listrik yang Disediakan (laporan)		8.070.000,00	12	8.070.000,00	6	3.935.500,00	50%	49%	6	12.005.500,00			KELURAHAN KUTOANYAR		
	0.00.01.2.08.03	Penyediaan Jasa Peralatan dan Perlengkapan Kantor	"Jumlah Laporan Penyediaan Jasa Peralatan dan Perlengkapan Kantor yang Disediakan" (laporan)		800.000,00	12	700.000,00	3	90.000,00	25%	13%	3	890.000,00			KELURAHAN KUTOANYAR		
	0.00.01.2.08.04	Penyediaan Jasa Pelayanan Umum Kantor	"Jumlah Laporan Penyediaan Jasa Pelayanan Umum Kantor yang Disediakan" (laporan)		113.604.372,00	12	121.850.000,00	6	43.368.752,00	50%	36%	6	156.973.124,00			KELURAHAN KUTOANYAR		
	0.00.01.2.09	Pemeliharaan Barang Milik Daerah Penunjang Urusan Pemerintahan Daerah	jumlah barang milik daerah yang terpelihara (unit)			10		0		0%	0%	0		0%	0%			
	0.00.01.2.09.01	Penyediaan Jasa Pemeliharaan, Biaya Pemeliharaan, dan Pajak Kendaraan Perorangan Dinas atau Kendaraan Dinas Jabatan	Jumlah Kendaraan Perorangan Dinas atau Kendaraan Dinas Jabatan yang Dipelihara dan Dibayarkan Pajaknya (unit)			1		0		0%	0%	0				KELURAHAN KUTOANYAR		
	0.00.01.2.09.02	Penyediaan Jasa Pemeliharaan, Biaya Pemeliharaan, Pajak, dan Perizinan Kendaraan Dinas Operasional atau Lapangan	jumlah kendaraan dinas operasional atau lapangan yang terpelihara (unit)			2		0		0%	0%	0				KELURAHAN KUTOANYAR		
	0.00.01.2.09.05	Pemeliharaan Mebel	jumlah mebel yang terpelihara (unit)			12		0		0%	0%	0				KELURAHAN KUTOANYAR		
	0.00.01.2.09.06	Pemeliharaan Peralatan dan Mesin Lainnya	"Jumlah Peralatan dan Mesin Lainnya yang Dipelihara" (unit)			1		0		0%	0%	0				KELURAHAN KUTOANYAR		
	0.00.01.2.09.09	Pemeliharaan/Rehabilitasi Gedung Kantor dan Bangunan Lainnya	"Jumlah Gedung Kantor dan Bangunan Lainnya yang Dipelihara/Direhabilitasi" (unit)			1		0		0%	0%	0				KELURAHAN KUTOANYAR		
550	7.01.02	PROGRAM PENYELENGGARAAN PEMERINTAHAN DAN PELAYANAN PUBLIK	persentase pelayanan administrasi kecamatan yang sesuai SOP (persen)	100	237.620.000,00	100	100	0	0	0%	0%	100	0	100%	0%			
	7.01.02.2.01	Koordinasi Penyelenggaraan Kegiatan Pemerintahan di Tingkat Kecamatan	jumlah kegiatan pemerintahan yang difasilitasi (kegiatan)			12		0		0%	0%	0		0%	0%			
	7.01.02.2.01.01	Koordinasi/Sinergi Perencanaan dan Pelaksanaan Kegiatan Pemerintahan dengan Perangkat Daerah dan Instansi Vertikal Terkait	jumlah koordinasi sinergitas yang difasilitasi (kali)			12		0		0%	0%	0				KELURAHAN KUTOANYAR		
			Jumlah Laporan Koordinasi/ Sinergi Perencanaan dan Pelaksanaan Kegiatan Pemerintahan dengan Perangkat Daerah dan Instansi Vertikal Terkait (laporan)			12		0		0%	0%	0						
551	7.01.03	PROGRAM PEMBERDAYAAN MASYARAKAT DESA DAN KELURAHAN	Persentase Program dan Kegiatan Pemberdayaan Masyarakat Desa yang difasilitasi (%)	100	12.154.263.000,00	100	107.880.000,00	100	184.000.000,00	0	36.330.000,00	0%	20%	100	144.210.000,00	100%	1%	
	7.01.03.2.02	Kegiatan Pemberdayaan Kelurahan	jumlah kegiatan pemberdayaan kelurahan yang difasilitasi (kelurahan)		107.880.000,00	1	184.000.000,00	0	36.330.000,00	0%	20%	0	144.210.000,00	0%	0%			
			jumlah pemberdayaan yang difasilitasi (kegiatan)			6		0		0%	0%	0		0%	0%			
			Persentase Program dan Kegiatan Pemberdayaan Masyarakat Kelurahan yang Difasilitasi (%)			100		0		0%	0%	0		0%	0%			
	7.01.03.2.02.01	Peningkatan Partisipasi Masyarakat dalam Forum Musyawarah Perencanaan Pembangunan di Kelurahan	jumlah partisipasi masyarakat dalam forum musrenbang (kegiatan)			4		0		0%	0%	0				KELURAHAN KUTOANYAR		
	7.01.03.2.02.02	Pembangunan Sarana dan Prasarana Kelurahan	"Jumlah Sarana dan Prasarana Kelurahan yang Terbahayun" (unit)		25.000.000,00	1	120.000.000,00	0		0%	0%	0	25.000.000,00			KELURAHAN KUTOANYAR		
	7.01.03.2.02.03	Pemberdayaan Masyarakat di Kelurahan	Jumlah Pokmas dan Ormas yang Melaksanakan Pemberdayaan Masyarakat di Kelurahan (pokmas)		82.880.000,00	1	64.000.000,00	2	36.330.000,00	200%	57%	2	119.210.000,00			KELURAHAN KUTOANYAR		
	7.01.03.2.05	Koordinasi dan Sinkronisasi Pemberlakuan Pembatasan Kegiatan Masyarakat (PPKM)	jumlah koordinasi dan sinkronisasi pelaksanaan pppm yang difasilitasi (kali)			12		0		0%	0%	0		0%	0%			
	7.01.03.2.05.01	Pencegahan Covid-19 di Tingkat Desa dan Kelurahan	Jumlah Dokumen Pencegahan Covid-19 di Tingkat Desa dan Kelurahan (Dokumen)			12		0		0%	0%	0				KELURAHAN KUTOANYAR		

No	Kode	Urusan / Bidang Urusan / Pemerintahan Daerah dan Program / Kegiatan / Sub Kegiatan	Indikator Kinerja Program(outcome) / Kegiatan(output kegiatan) / Sub Kegiatan (output sub kegiatan)	Target RPJMD Kabupaten Kota pada Tahun 2023 (Akhir Periode RPJMD)		Realisasi Capaian Kinerja RPJMD Perangkat Daerah s/d. Renja		Target Kinerja dan Anggaran RKPD Tahun berjalan yang dievaluasi		Realisasi Capaian Kinerja dan Anggaran RKPD yang dievaluasi		Tingkat Capaian Kinerja dan Anggaran RKPD s/d tahun 2023		Tingkat Capaian Kinerja dan Anggaran RKPD s/d tahun 2023		Perangkat Daerah Penanggung Jawab	Ket	
				K	Rp.	K	Rp.	K	Rp.	K	Rp.	K	Rp.	K	Rp.			K
1	2	3	4	5	6	7	8	9	10	11	12	13	14	15	16	17	18	
	7.01.03.2.05.02	Penanganan Covid-19 di Tingkat Desa dan Kelurahan	Jumlah Dokumen Penanganan Covid-19 di Tingkat Desa dan Kelurahan (Dokumen)			12		0		0%	0%	0						
	7.01.03.2.05.03	Pembinaan Penanganan Covid-19 di Tingkat Desa dan Kelurahan	Jumlah Dokumen Pembinaan Penanganan Covid-19 di Tingkat Desa dan Kelurahan (Dokumen)			2		0		0%	0%	0						
	7.01.03.2.05.04	Pengadaan Pendukung Pelaksanaan Penanganan Covid-19 di Tingkat Desa dan Kelurahan	Jumlah Dokumen Pengadaan Pendukung Pelaksanaan Penanganan Covid-19 di Tingkat Desa dan Kelurahan (Dokumen)			12		0		0%	0%	0						
552	7.01.04	PROGRAM KOORDINASI KETENTERAMAN DAN KETERTIBAN UMUM	Persentase desa tertib peraturan perundangan (%)	100	150.000.000,00	100		0		0%	0%	100			100%	0%		
	7.01.04.2.01	Koordinasi Upaya Penyelenggaraan Ketenteraman dan Ketertiban Umum	jumlah koordinasi penyelenggaraan transtib yang difasilitasi (kali)			12		0		0%	0%	0			0%	0%		
	7.01.04.2.01.01	Sinergitas dengan Kepolisian Negara Republik Indonesia, Tentara Nasional Indonesia dan Instansi Vertikal di Wilayah Kecamatan	Jumlah Laporan Hasil Sinergitas dengan Kepolisian Negara Republik Indonesia, Tentara Nasional Indonesia dan Instansi Vertikal di Wilayah Kecamatan (Laporan)			12		0		0%	0%	0					KELURAHAN KUTOANYAR	
UNSUR PEMERINTAHAN UMUM																		
KESATUAN BANGSA DAN POLITIK																		
553	0.00.01	PROGRAM PENUNJANG URUSAN PEMERINTAHAN DAERAH KABUPATEN/KOTA	Indeks Kepuasan Layanan Keskretariat (Indeks)	88	5.841.000.000,00	86	9.807.528.630,00	88	3.973.775.178,00	171,35	1.852.950.129,00	195%	47%	257,35	11.660.478.759,00	292%	200%	
	0.00.01.2.01	Perencanaan, Penganggaran, dan Evaluasi Kinerja Perangkat Daerah	Jumlah dokumen perencanaan, penganggaran dan evaluasi kinerja (dokumen)				100.770.000,00	10	20.000.000,00	0		0%	0%	0	100.770.000,00	0%	0%	
	0.00.01.2.01.01	Penyusunan Dokumen Perencanaan Perangkat Daerah	Jumlah Dokumen Perencanaan Perangkat Daerah (Dokumen)				100.770.000,00	5	20.000.000,00	0		0%	0%	0	100.770.000,00			BADAN KESATUAN BANGSA DAN POLITIK
	0.00.01.2.02	Administrasi Keuangan Perangkat Daerah	Jumlah dokumen administrasi keuangan (dokumen)				7.343.145.245,00	10	3.261.645.178,00	6	1.478.913.297,00	60%	45%	6	8.822.058.542,00	0%	0%	
	0.00.01.2.02.01	Penyediaan Gaji dan Tunjangan ASN	Jumlah Orang yang Menerima Gaji dan Tunjangan ASN (Orang/bulan)				7.343.145.245,00	27	3.163.505.178,00	44	1.478.913.297,00	163%	47%	44	8.822.058.542,00			BADAN KESATUAN BANGSA DAN POLITIK
	0.00.01.2.02.02	Penyediaan Administrasi Pelaksanaan Tugas ASN	Jumlah Dokumen Hasil Penyediaan Administrasi Pelaksanaan Tugas ASN (Dokumen)				98.140.000,00	12	0	0		0%	0%	0				BADAN KESATUAN BANGSA DAN POLITIK
	0.00.01.2.05	Administrasi Kepegawaian Perangkat Daerah	Jumlah dokumen administrasi kepegawaian perangkat daerah (dokumen)				103.760.000,00	10	22.000.000,00	0	12.950.000,00	0%	59%	0	116.710.000,00	0%	0%	
	0.00.01.2.05.02	Pengadaan Pakaian Dinas beserta Atribut Kelengkapannya	Jumlah Paket Pakaian Dinas beserta Atribut Kelengkapannya (Paket)				103.760.000,00	40	22.000.000,00	40	12.950.000,00	100%	59%	40	116.710.000,00			BADAN KESATUAN BANGSA DAN POLITIK
	0.00.01.2.06	Administrasi Umum Perangkat Daerah	Jumlah persentase penyediaan administrasi umum yang sesuai SOP (%)				939.940.600,00	100	265.948.000,00	2	141.305.500,00	2%	53%	2	1.081.246.100,00	0%	0%	
	0.00.01.2.06.01	Penyediaan Komponen Instalasi Listrik/Penerangan Bangunan Kantor	Jumlah paket komponen instalasi listrik/penerangan bangunan kantor yang disediakan (paket)				10.000.000,00	20	10.000.000,00	5	5.939.000,00	25%	59%	5	5.939.000,00			BADAN KESATUAN BANGSA DAN POLITIK
	0.00.01.2.06.02	Penyediaan Peralatan dan Perlengkapan Kantor	Jumlah paket peralatan dan perlengkapan kantor yang disediakan (paket)				200.062.500,00	5	40.000.000,00	2	29.582.000,00	40%	74%	2	229.644.500,00			BADAN KESATUAN BANGSA DAN POLITIK
	0.00.01.2.06.05	Penyediaan Barang Cetak dan Pengandaan	Jumlah Paket Barang Cetak dan Pengandaan yang Disediakan (Paket)				187.867.500,00	10	29.598.000,00	2	19.812.500,00	20%	67%	2	207.680.000,00			BADAN KESATUAN BANGSA DAN POLITIK
	0.00.01.2.06.08	Fasilitasi Kunjungan Tamu	Jumlah Laporan Fasilitasi Kunjungan Tamu (Laporan)				37.223.500,00	5	18.500.000,00	2	8.134.000,00	40%	44%	2	45.357.500,00			BADAN KESATUAN BANGSA DAN POLITIK
	0.00.01.2.06.09	Penyelenggaraan Rapat Koordinasi dan Konsultasi SKPD	Jumlah Laporan Penyelenggaraan Rapat Koordinasi dan Konsultasi SKPD (Laporan)				514.787.100,00	40	167.850.000,00	5	77.838.000,00	13%	46%	5	592.625.100,00			BADAN KESATUAN BANGSA DAN POLITIK
	0.00.01.2.08	Penyediaan Jasa Penunjang Urusan Pemerintahan Daerah	Presentase jasa penunjang yang tersedia (%)				990.840.985,00	100	248.912.000,00	25	119.807.432,00	25%	48%	25	1.110.648.417,00	0%	0%	
	0.00.01.2.08.02	Penyediaan Jasa Komunikasi, Sumber Daya Air dan Listrik	Jumlah Laporan Penyediaan Jasa Komunikasi, Sumber Daya Air dan Listrik yang Disediakan (Laporan)				294.086.100,00	12	73.320.000,00	3	29.371.170,00	25%	40%	3	323.457.270,00			BADAN KESATUAN BANGSA DAN POLITIK
	0.00.01.2.08.04	Penyediaan Jasa Pelayanan Umum Kantor	Jumlah Laporan Penyediaan Jasa Pelayanan Umum Kantor yang Disediakan (Laporan)				696.754.885,00	12	175.592.000,00	5	90.436.262,00	42%	52%	5	787.191.147,00			BADAN KESATUAN BANGSA DAN POLITIK
	0.00.01.2.09	Pemeliharaan Barang Milik Daerah Penunjang Urusan Pemerintahan Daerah	Presentase barang milik daerah yang terpelihara (%)				329.071.800,00	100	155.270.000,00	20	99.973.900,00	20%	64%	20	429.045.700,00	0%	0%	
	0.00.01.2.09.01	Penyediaan Jasa Pemeliharaan, Biaya Pemeliharaan, dan Pajak Kendaraan Perorangan Dinas atau Kendaraan Dinas Jabatan	Jumlah Kendaraan Perorangan Dinas atau Kendaraan Dinas Jabatan yang Dipelihara dan Dibayarkan Pajaknya (Unit)				329.071.800,00	16	81.220.000,00	4	48.074.500,00	25%	59%	4	377.146.300,00			BADAN KESATUAN BANGSA DAN POLITIK
	0.00.01.2.09.02	Penyediaan Jasa Pemeliharaan, Biaya Pemeliharaan, Pajak dan Perizinan Kendaraan Dinas Operasional atau Lapangan	Jumlah Kendaraan Dinas Operasional atau Lapangan yang Dipelihara dan Dibayarkan Pajak dan Perizinannya (Unit)					16	42.600.000,00	4	28.079.400,00	25%	66%	4	28.079.400,00			BADAN KESATUAN BANGSA DAN POLITIK
	0.00.01.2.09.06	Pemeliharaan Peralatan dan Mesin Lainnya	Jumlah Peralatan dan Mesin Lainnya yang Dipelihara (Unit)					15	31.450.000,00	7	23.820.000,00	47%	76%	7	23.820.000,00			BADAN KESATUAN BANGSA DAN POLITIK
554	8.01.02	PROGRAM PENGUATAN IDEOLOGI PANGASILA DAN KARAKTER KEBANGSAAN	Persentase Penguatan Ideologi Pancasila dan Karakter Kebangsaan (%)	100	164.000.000,00		79.062.000,00	100	40.000.000,00	10	9.215.000,00	10%	23%	10	88.277.000,00	10%	54%	
	8.01.02.2.01	Perumusan Kebijakan Teknis dan Pemantapan Pelaksanaan Bidang Ideologi Pancasila dan Karakter Kebangsaan	jumlah rumusan kebijakan teknis dan pemantapan pelaksanaan kebijakan bidang ideologi pancasila dan karakter kebangsaan yang dilaksanakan (dokumen)			100	79.062.000,00	5	40.000.000,00	1	9.215.000,00	20%	23%	101	88.277.000,00	0%	0%	

No	Kode	Urusan / Bidang Urusan / Pemerintahan Daerah dan Program / Kegiatan / Sub Kegiatan	Indikator Kinerja Program(outcome) / Kegiatan(output kegiatan) / Sub Kegiatan (output sub kegiatan)	Target RPJMD Kabupaten Kota pada Tahun 2023 (Akhir Periode RPJMD)		Realisasi Capaian Kinerja RPJMD Perangkat Daerah s/d. Renja		Target Kinerja dan Anggaran RKPD Tahun berjalan yang dievaluasi		Realisasi Capaian Kinerja dan Anggaran RKPD yang dievaluasi		Tingkat Capaian Kinerja dan 9 = 8/7 x 100%		Realisasi Kinerja dan Anggaran RKPD s/d tahun 2023 10 = 6 + 8		Tingkat Capaian Kinerja dan 11 = 10/5 x 100%		Perangkat Daerah Penanggung Jawab	Ket
				K	Rp.	K	Rp.	K	Rp.	K	Rp.	K	Rp.	K	Rp.	K	Rp.		
	8.01.02.2.01.03	Pelaksanaan Kebijakan di Bidang Ideologi Wawasan Kebangsaan, Bela Negara, Karakter Bangsa, Pembauran Kebangsaan, Bineka Tunggal Ika dan Sejarah Kebangsaan (Orang)	Jumlah Orang yang Mengikuti Pelaksanaan Kebijakan di Bidang Ideologi Wawasan Kebangsaan, Bela Negara, Karakter Bangsa, Pembauran Kebangsaan, Bineka Tunggal Ika dan Sejarah Kebangsaan (Orang)		79.062.000,00			300	40.000.000,00	10	9.215.000,00	3%	23%	10	88.277.000,00			BADAN KESATUAN BANGSA DAN POLITIK	
555	8.01.03	PROGRAM PENINGKATAN PERAN PARTAI POLITIK DAN LEMBAGA PENDIDIKAN MELALUI PENDIDIKAN POLITIK DAN PENGEMBANGAN ETIKA SERTA BUDAYA POLITIK	Persentase Peran Partai Politik dan Lembaga Pendidikan dalam Pendidikan Politik dan Pengembangan Etika Serta Budaya Politik (%)	100	1.782.000.000,00	100	9.220.452.000,00	100	1.923.452.000,00	20	590.103.000,00	20%	31%	120	9.810.555.000,00	120%	551%		
	8.01.03.2.01	Perumusan Kebijakan Teknis dan Pemantapan Pelaksanaan Bidang Pendidikan Politik, Etika Budaya Politik, Peningkatan Demokrasi, Fasilitasi Kelembagaan Pemerintahan, Perwakilan dan Partai Politik, Pemilihan Umum/Pemilihan Umum Kepala Daerah, serta Pemantauan Situasi Politik di Daerah	Jumlah dokumen rumusan Kebijakan Teknis dan Pemantapan Pelaksanaan Bidang Pendidikan Politik, Etika Budaya Politik, Peningkatan Demokrasi, Fasilitasi Kelembagaan Pemerintahan, Perwakilan dan Partai Politik, Pemilihan Umum/Pemilihan Umum Kepala Daerah, serta Pemantauan Situasi Politik di Daerah				9.220.452.000,00	5	1.923.452.000,00	2	590.103.000,00	40%	31%	2	9.810.555.000,00	0%	0%		
	8.01.03.2.01.03	Pelaksanaan Kebijakan di Bidang Pendidikan Politik, Etika Budaya Politik, Peningkatan Demokrasi, Fasilitasi Kelembagaan Pemerintahan, Perwakilan dan Partai Politik, Pemilihan Umum/Pemilihan Umum Kepala Daerah, serta Pemantauan Situasi Politik di Daerah	Jumlah Orang yang Mengikuti Pelaksanaan Kebijakan di Bidang Pendidikan Politik, Etika Budaya Politik, Peningkatan Demokrasi, Fasilitasi Kelembagaan Pemerintahan, Perwakilan dan Partai Politik, Pemilihan Umum/Pemilihan Umum Kepala Daerah, serta Pemantauan Situasi Politik di Daerah (Orang)				9.220.452.000,00	100	30.000.000,00	20	120.789.000,00	20%	403%	20	9.341.241.000,00			BADAN KESATUAN BANGSA DAN POLITIK	
	8.01.03.2.01.04	Pelaksanaan Koordinasi di Bidang Pendidikan Politik, Etika Budaya Politik, Peningkatan Demokrasi, Fasilitasi Kelembagaan Pemerintahan, Perwakilan dan Partai Politik, Pemilihan Umum/Pemilihan Umum Kepala Daerah, serta Pemantauan Situasi Politik di Daerah	Jumlah Orang yang Mengikuti Koordinasi di Bidang Pendidikan Politik, Etika Budaya Politik, Peningkatan Demokrasi, Fasilitasi Kelembagaan Pemerintahan, Perwakilan dan Partai Politik, Pemilihan Umum/Pemilihan Umum Kepala Daerah, serta Pemantauan Situasi Politik di Daerah (Orang)					250	1.893.452.000,00	10	469.314.000,00	4%	25%	10	469.314.000,00			BADAN KESATUAN BANGSA DAN POLITIK	
556	8.01.04	PROGRAM PEMBERDAYAAN DAN PENGAWASAN ORGANISASI KEMASYARAKATAN	Persentase Pemberdayaan dan Pengawasan Organisasi Kemasyarakatan (%)	100	1.782.000.000,00	100	4.373.500.000,00	100	4.373.500.000,00	30	1.431.941.000,00	30%	33%	130	1.431.941.000,00	130%	80%		
	8.01.04.2.01	Perumusan Kebijakan Teknis dan Pemantapan Pelaksanaan Bidang Pemberdayaan dan Pengawasan Organisasi Kemasyarakatan	Jumlah dokumen rumusan Kebijakan Teknis dan Pemantapan Pelaksanaan Bidang Pemberdayaan dan Pengawasan Organisasi Kemasyarakatan (dokumen)					5	4.373.500.000,00	2	1.431.941.000,00	40%	33%	2	1.431.941.000,00	0%	0%		
	8.01.04.2.01.04	Pelaksanaan Koordinasi di Bidang Pendaftaran Ormas, Pemberdayaan Ormas, Evaluasi dan Mediasi Sengketa Ormas, Pengawasan Ormas dan Ormas Asing di Daerah	Jumlah Orang yang Mengikuti Koordinasi di Bidang Pendaftaran Ormas, Pemberdayaan Ormas, Evaluasi dan Mediasi Sengketa Ormas, Pengawasan Ormas dan Ormas Asing di Daerah (Orang)					200	4.373.500.000,00	100	1.431.941.000,00	50%	33%	100	1.431.941.000,00			BADAN KESATUAN BANGSA DAN POLITIK	
557	8.01.05	PROGRAM PEMBINAAN DAN PENGEMBANGAN KETAHANAN EKONOMI, SOSIAL, DAN BUDAYA	Persentase Pembinaan dan Pengembangan Ketahanan Ekonomi, Sosial, dan Budaya (%)	100	164.000.000,00	100	325.480.600,00	100	50.000.000,00	30	40.345.000,00	30%	81%	130	365.825.600,00	130%	223%		
	8.01.05.2.01	Perumusan Kebijakan Teknis dan Pemantapan Pelaksanaan Bidang Ketahanan Ekonomi, Sosial dan Budaya	Jumlah dokumen rumusan Kebijakan Teknis dan Pemantapan Pelaksanaan Bidang Ketahanan Ekonomi, Sosial dan Budaya (dokumen)				325.480.600,00	5	50.000.000,00	2	40.345.000,00	40%	81%	2	365.825.600,00	0%	0%		
	8.01.05.2.01.03	Pelaksanaan Kebijakan di Bidang Ketahanan Ekonomi, Sosial, Budaya dan Fasilitasi Pencegahan Penyalagunaan Narkotika, Fasilitasi Kerukunan Umat Beragama dan Penghayat Kepercayaan di Daerah	Jumlah Orang yang Mengikuti Pelaksanaan kebijakan di Bidang Ketahanan Ekonomi, Sosial, Budaya dan Fasilitasi Pencegahan Penyalagunaan Narkotika, Fasilitasi Kerukunan Umat Beragama dan Penghayat Kepercayaan di Daerah (Orang)				325.480.600,00	300	50.000.000,00	100	40.345.000,00	33%	81%	100	365.825.600,00			BADAN KESATUAN BANGSA DAN POLITIK	
558	8.01.06	PROGRAM PENINGKATAN KEWASPADAAN NASIONAL DAN PENINGKATAN KUALITAS DAN FASILITASI PENANGANAN KONFLIK SOSIAL	Persentase kewaspadaan nasional dan kualitas dan fasilitasi penanganan konflik sosial (%)	100	2.376.000.000,00	100	3.780.103.500,00	100	1.550.000.000,00	50	687.473.900,00	50%	44%	150	4.467.577.400,00	150%	188%		
	8.01.06.2.01	Perumusan Kebijakan Teknis dan Pelaksanaan Pemantapan Kewaspadaan Nasional dan Penanganan Konflik Sosial	Jumlah rumusan Kebijakan Teknis dan Pelaksanaan Pemantapan Kewaspadaan Nasional dan Penanganan Konflik Sosial (dokumen)				3.780.103.500,00	5	1.550.000.000,00	1	687.473.900,00	20%	44%	1	4.467.577.400,00	0%	0%		

No	Kode	Urusan / Bidang Urusan / Pemerintahan Daerah dan Program / Kegiatan / Sub Kegiatan	Indikator Kinerja Program(outcome) / Kegiatan(output kegiatan) / Sub Kegiatan (output sub kegiatan)	Target RPJMD Kabupaten Kota pada Tahun 2023 (Akhir Periode RPJMD)		Realisasi Capaian Kinerja RPJMD Perangkat Daerah s/d. Renja		Target Kinerja dan Anggaran RKPD Tahun berjalan yang dievaluasi		Realisasi Capaian Kinerja dan Anggaran RKPD yang dievaluasi		Tingkat Capaian Kinerja dan 9 = 8/7 X 100%		Realisasi Kinerja dan Anggaran RKPD s/d tahun 2023 10 = 6 + 8		Tingkat Capaian Kinerja dan 11 = 10/5 x 100%		Perangkat Daerah Penanggung Jawab	Ket	
				K	Rp.	K	Rp.	K	Rp.	K	Rp.	K	Rp.	K	Rp.	K	Rp.			K
1	2	3	4	5	6	7	8	9	10	11	12	13								
	8.01.06.2.01.01	Penyusunan Program Kerja di Bidang Kewaspadaan Dini, Kerja Sama Intelijen, Pemantauan Orang Asing, Tenaga Kerja Asing dan Lembaga Asing, Kewaspadaan Perbatasan antar Negara, Fasilitasi Kelembagaan Bidang Kewaspadaan, serta Penanganan Konflik di Daerah	Jumlah Dokumen Program Kerja di Bidang Kewaspadaan Dini, Kerja Sama Intelijen, Pemantauan Orang Asing, Tenaga Kerja Asing dan Lembaga Asing, Kewaspadaan Perbatasan antar Negara, Fasilitasi Kelembagaan Bidang Kewaspadaan, serta Penanganan Konflik di Daerah (Dokumen)		794.703.500,00	3	250.000.000,00	1	128.482.000,00	33%	51%	1	923.185.500,00					BADAN KESATUAN BANGSA DAN POLITIK		
	8.01.06.2.01.04	Pelaksanaan Koordinasi di Bidang Kewaspadaan Dini, Kerja Sama Intelijen, Pemantauan Orang Asing, Tenaga Kerja Asing dan Lembaga Asing, Kewaspadaan Perbatasan antar Negara, Fasilitasi Kelembagaan Bidang Kewaspadaan, serta Penanganan Konflik di Daerah	Jumlah Orang yang Mengikuti Koordinasi di Bidang Kewaspadaan Dini, Kerja Sama Intelijen, Pemantauan Orang Asing, Tenaga Kerja Asing dan Lembaga Asing, Kewaspadaan Perbatasan antar Negara, Fasilitasi Kelembagaan Bidang Kewaspadaan, serta Penanganan Konflik di Daerah (Orang)		2.985.400.000,00	200	1.300.000.000,00	0	558.991.900,00	0%	43%	0	3.544.391.900,00					BADAN KESATUAN BANGSA DAN POLITIK		

BAB III

KERANGKA EKONOMI DAN KEUANGAN DAERAH

3.1 Arah Kebijakan Ekonomi Daerah

Arah kebijakan ekonomi daerah ditujukan untuk mengimplementasikan program dan mewujudkan visi dan misi Kepala Daerah, sebagai dasar untuk perumusan prioritas program dan kegiatan pembangunan yang akan dilaksanakan pada tahun rencana. Arah kebijakan bersumber dari dokumen RKP dan arahan kebijakan ekonomi provinsi serta daerah. Arah kebijakan pembangunan nasional merupakan pedoman untuk merumuskan prioritas dan sasaran pembangunan nasional yang menjadi acuan rencana program dan kegiatan pembangunan daerah yang dilakukan melalui pendekatan politik, teknokratik, partisipatif, bottom up dan top down. Keberhasilan pembangunan nasional adalah keberhasilan dari pencapaian semua sasaran dan prioritas serta program dan kegiatan pembangunan daerah yang ditetapkan dalam RKPD dan dilaksanakan secara nyata oleh semua pemangku kepentingan.

Asumsi dasar pada Rencana Kerja Pemerintah (RKP) yang menjadi bahan pertimbangan dalam perumusan dan penyusunan Anggaran Pendapatan dan Belanja Nasional (APBN) Tahun 2023 adalah sebagai berikut:

- a. Tingkat Pengangguran Terbuka (TPT) dalam kisaran 5,3% - 6,0%;
- b. Tingkat Kemiskinan ditargetkan sebesar 7,5% - 8,5%;
- c. Indeks Gini Ratio disepakati sebesar 0,375 - 0,378;
- d. Indeks Pembangunan Manusia (IPM) disepakati sebesar 73,31 - 73,49;
- e. Nilai Tukar Petani (NTP) disepakati sebesar 105 - 107;
- f. Nilai Tukar Nelayan (NTN) disepakati sebesar 107 - 108.

Sementara itu, mengacu pada dokumen RKPD Provinsi Jawa Timur Tahun 2023, terdapat beberapa arah kebijakan ekonomi di Provinsi Jawa Timur yang juga akan menjadi factor penentu arah kebijakan ekonomi di Kabupaten Tulungagung. Target kebijakan ekonomi di Provinsi Jawa Timur Tahun 2023 adalah:

- a. Pertumbuhan ekonomi ditargetkan sebesar 4,59% - 6,29%;
- b. Indeks Theil ditargetkan sebesar 0,33362-0,31162;
- c. Persentase Penduduk Miskin ditargetkan sebesar 10,13% - 9,10%;

- d. Indeks Gini ditargetkan sebesar 0,3038 - 0,3690;
- e. Indeks Pembangunan Gender (IPG) ditargetkan sebesar 91,23 -91,99;
- f. Indeks Pembangunan Manusia (IPM) ditargetkan sebesar 72,44-73,57;
- g. Tingkat Pengangguran Terbuka (TPT) ditargetkan sebesar 5,41-3,82;
- h. Indeks Reformasi Birokrasi ditargetkan sebesar 77,25-79,75;
- i. Indeks Kesalehan Sosial ditargetkan sebesar 66,44-71,96;
- j. Indeks Kualitas Lingkungan Hidup ditargetkan sebesar 68,10-69,30;
- k. Indeks Resiko Bencana ditargetkan sebesar 116,26-115,26;

Sinkronisasi perencanaan pembangunan antara pusat dan daerah maupun antar daerah merupakan hal penting dalam efektifitas pembangunan. Karena itu keterpaduan rencana pembangunan dan pertimbangan/asumsi yang menjadi landasan penyusunan perencanaan pembangunan baik di tingkat pusat, provinsi dan daerah menjadi faktor penting untuk dijadikan pedoman. Dalam penyusunan dokumen perencanaan dan penganggaran Tahun 2023, asumsi dasar yang digunakan di Kabupaten Tulungagung adalah sebagai berikut:

- a. Indeks Pembangunan Manusia (IPM) ditargetkan sebesar 74,25;
- b. Pertumbuhan Ekonomi ditargetkan sebesar 5,30%;
- c. Tingkat Kemiskinan ditargetkan sebesar 6,62;
- d. Indeks Pembangunan Masyarakat (IPMas) ditargetkan sebesar 0,736;
- e. Persentase desa yang mendapatkan layanan infrastruktur dasar berkualitas ditargetkan sebesar 55,72%;
- f. Indeks Reformasi Birokrasi ditargetkan sebesar 69,00.

Dalam rangka mengemban amanat Perubahan Rencana Pembangunan Jangka Menengah Daerah (RPJMD) Kabupaten Tulungagung Tahun 2018-2023, maka arah pembangunan ditujukan pada pencapaian misi sebagai berikut:

1. Mewujudkan Keterjangkauan Akses Pembangunan Sumberdaya Manusia Yang Berkualitas, Inklusif dan Berdaya Saing
2. Mendorong Penguatan Ekonomi Kerakyatan yang Berbasis Kearifan Lokal dan Potensi Daerah
3. Pengentasan Kemiskinan dan Perlindungan Sosial dalam Mewujudkan Ketentraman, Rasa Aman, serta Ketertiban Masyarakat
4. Membangun Infrastruktur Wilayah Pinggiran yang Berkualitas dalam Mewujudkan Pemerataan Pembangunan

5. Mewujudkan Pemerintahan yang Akuntabel, Profesional, dan Transparan yang Berorientasi pada Kepuasan Masyarakat

Kerangka Ekonomi Makro Daerah dan Kerangka Pendanaan dalam Perubahan RKPD Tahun 2023 ini memberi gambaran tentang kondisi ekonomi makro Kabupaten Tulungagung serta pengaruh perekonomian regional, nasional maupun perekonomian global. Pada sisi lain, perkiraan sumber-sumber pendapatan dan besaran pendapatan dari sektor-sektor potensial merupakan dasar kebijakan anggaran untuk mengalokasikan secara efektif dan efisien dengan perencanaan anggaran berbasis kinerja.

Salah satu indikator ekonomi yang digunakan untuk melihat hasil-hasil pembangunan ekonomi yang dilakukan oleh pemerintah daerah adalah Produk Domestik Regional Bruto (PDRB). PDRB mencerminkan kinerja perekonomian suatu daerah. Dari data PDRB dapat dilihat tingkat pertumbuhan dan struktur ekonomi suatu wilayah. Struktur ekonomi suatu wilayah biasanya disajikan dari pertumbuhan PDRB atas dasar harga berlaku. Sedangkan pertumbuhan ekonominya biasanya dihitung dari pertumbuhan PDRB atas dasar harga konstan.

PDRB sebagai salah satu indikator makro ekonomi di Kabupaten Tulungagung menunjukkan peningkatan dalam kurun waktu beberapa tahun terakhir. Selanjutnya besaran PDRB tersebut perlu diberi penimbang yaitu jumlah penduduk karena penduduk merupakan pelaku pembangunan yang menghasilkan output (PDRB).

Angka PDRB Atas Dasar Harga Berlaku (ADHB) dan PDRB Atas Dasar Harga Konstan (ADHK) Kabupaten Tulungagung tahun 2018 sampai dengan tahun 2022 adalah sebagai berikut :

Tabel 3. 1 PDRB Kabupaten Tulungagung

Uraian	2018	2019	2020	2021	2022
PDRB ADHB (Rp.Milyar)	36.496,03	39.215,49	38.225,99	40.166,67	44.133,48
PDRB ADHK (Rp.Milyar)	25.920,20	27.299,80	26.455,77	27.390,42	28.818,91

Sumber : BPS Kabupaten Tulungagung, 2023

Indikator ekonomi yang digunakan untuk melihat hasil-hasil pembangunan ekonomi lainnya adalah pertumbuhan ekonomi. Pertumbuhan ekonomi berarti perkembangan ekonomi yang terjadi di suatu daerah, seperti penambahan jumlah industri, penambahan produksi sektor-sektor ekonomi, penambahan jumlah fasilitas infrastruktur (sekolah, jalan, rumah sakit, dan fasilitas-fasilitas umum), penambahan produksi kegiatan-

kegiatan ekonomi yang sudah ada dan perkembangan-perkembangan lainnya. Pertumbuhan ekonomi suatu wilayah yang diperoleh dari kenaikan PDRB atas dasar harga konstan mencerminkan kenaikan produksi barang dan jasa di suatu wilayah. Pertumbuhan ekonomi Kabupaten Tulungagung dihitung dari pertumbuhan PDRB Tulungagung yang didasarkan atas dasar harga konstan tahun dasar 2010.

Pertumbuhan ekonomi Kabupaten Tulungagung selama 5 (lima) tahun terakhir terus mengalami peningkatan, hingga pada tahun 2019, tetapi pada tahun 2020 pertumbuhan ekonomi Kabupaten Tulungagung mengalami kontraksi mencapai 3,09%, dan angka ini berada di bawah pertumbuhan ekonomi Nasional dan Provinsi Jawa Timur. Pertumbuhan ekonomi selama 2020 mengalami kontraksi pada seluruh sektor pendukung PDRB akibat pandemi COVID-19 yang menyebabkan seluruh sektor perekonomian mengalami perlambatan. Namun demikian pada tahun 2021, pelaksanaan berbagai program pemulihan ekonomi menunjukkan hasil yang positif yang ditunjukkan dengan adanya pertumbuhan ekonomi yang meningkat mendekati kondisi normal sebelum pandemi, yaitu menjadi sebesar 3,53% dan berlanjut meningkat sebesar 5,22% pada tahun 2022. Berikut disampaikan realisasi dan proyeksi pertumbuhan ekonomi selama lima tahun.

Tabel 3. 2 Realisasi dan Proyeksi Pertumbuhan Ekonomi

Uraian	Realisasi				Target
	2019	2020	2021	2022	2023
Pertumbuhan Ekonomi (%)	5,32	-3,09	3,53	5,22	5,30

Kebijakan Pemulihan Ekonomi dalam penanganan dampak pandemi Covid-19 yang telah dilaksanakan, telah disesuaikan dengan prioritas nasional dan provinsi, serta telah mengacu pada Permendagri 17 Tahun 2021 dimana Pemulihan Ekonomi difokuskan pada pembangunan di bidang industri, Pariwisata, ketahanan Pangan, UMKM dan Infrastruktur. Pembangunan tersebut ditujukan untuk pencapaian target pertumbuhan PDRB Sektor Industri, pertumbuhan PDRB Sektor Perdagangan, Pertumbuhan PDRB sektor Pertanian, Spending of Money dan peningkatan usaha mikro yang berdaya saing yang didukung dengan pembangunan infrastruktur yang berkualitas.

Hasil-hasil pembangunan ekonomi didukung dengan struktur ekonomi suatu daerah yang menggambarkan besaran kontribusi masing-

masing sektor terhadap total PDRB kabupaten. Struktur ekonomi suatu wilayah biasa disajikan dari PDRB atas dasar harga berlaku. Struktur ekonomi Kabupaten Tulungagung selama kurun waktu tahun 2022 disajikan dalam tabel berikut.

Tabel 3. 3 Struktur Ekonomi Menurut Lapangan Usaha (%) Tahun 2022

No.	Lapangan Usaha	2022
A	Pertanian, Kehutanan, dan Perikanan	18.62%
B	Pertambangan dan Penggalian	3.37%
C	Industri Pengolahan	23.44%
D	Pengadaan Listrik dan Gas	0.04%
E	Pengadaan Air, Pengelolaan Sampah, Limbah dan Daur Ulang	0.09%
F	Konstruksi	9.30%
G	Perdagangan Besar dan Eceran; Reparasi Mobil dan Sepeda Motor	20.72%
H	Transportasi dan Pergudangan	2.60%
I	Penyediaan Akomodasi dan Makan Minum	2.08%
J	Informasi dan Komunikasi	5.80%
K	Jasa Keuangan dan Asuransi	2.19%
L	Real Estate	2.11%
M,N	Jasa Perusahaan	0.35%
O	Administrasi Pemerintahan, Pertahanan dan Jaminan Sosial Wajib	3.06%
P	Jasa Pendidikan	3.97%
Q	Jasa Kesehatan dan Kegiatan Sosial	1.04%
R,S,T,U	Jasa lainnya	1.22%

Sumber : BPS Kabupaten Tulungagung, 2023

Dari tabel di atas dapat diketahui bahwasanya struktur ekonomi Kabupaten Tulungagung pada tahun 2022 didominasi oleh Industri Pengolahan sebesar 23.44%, selanjutnya Perdagangan Besar dan Eceran; Reparasi Mobil dan Sepeda Motor sebesar 20,72% dan Pertanian, Kehutanan dan Perikanan sebesar 18.62%.

Berikutnya adalah tentang inflasi yang terjadi di Kabupaten Tulungagung. Inflasi merupakan salah satu indikator ekonomi yang digunakan pemerintah untuk menilai keberhasilan pelaksanaan pembangunan terutama yang berkaitan dengan kemampuan pemerintah mengendalikan harga komoditi-komoditi beredar di masyarakat. Dengan melihat data inflasi dapat diketahui apakah perencanaan program pembangunan di bidang ekonomi yang telah dilaksanakan dapat berdaya guna dan berhasil guna dengan baik. Inflasi yang tinggi menunjukkan terjadinya kenaikan barang dan jasa kebutuhan masyarakat sehari-hari yang cukup tinggi atau dapat juga dikatakan menurunnya kemampuan daya

beli masyarakat untuk memperoleh barang dan jasa tersebut (nilai riil uang menurun). Berikut adalah laju inflasi Kabupaten Tulungagung, Provinsi Jawa Timur dan Nasional Tahun 2018-2022.

Tabel 3. 4 Laju Inflasi Tahun 2017 – 2022 (%)

Uraian	Tahun				
	2018	2019	2020	2021	2022
Tulungagung	2,13	1,83	1,93	1,64	5,76
Jawa Timur	2,86	2,12	1,44	2,45	6,52
Nasional	3,13	2,72	1,68	2,91	5,51

Sumber : BPS Kabupaten Tulungagung

Pergerakan angka inflasi Kabupaten Tulungagung dari tahun ke tahun mengindikasikan bahwa laju inflasi masih berada dalam kendali yang baik dalam mewujudkan stabilitas produksi barang dan jasa serta daya beli masyarakat. Sampai dengan tahun 2019 laju inflasi Kabupaten Tulungagung masih berada dibawah inflasi provinsi dan nasional, demikian halnya di tahun 2021 laju inflasi di Kabupaten Tulungagung (yang mengacu pada inflasi Kota Kediri) menunjukkan kinerja yang bagus adalah sebesar 1,64 persen, dimana angka ini lebih kecil jika dibandingkan dengan inflasi provinsi dan nasional. Namun demikian pada tahun 2022, laju inflasi di Kabupaten Tulungagung meningkat signifikan, lebih rendah jika dibandingkan laju inflasi provinsi Jawa Timur namun lebih tinggi jika dibandingkan dengan laju inflasi nasional.

Perubahan RKPD tahun 2023 disusun masih dalam rangka menyelesaikan dampak pasca pandemi Covid-19, sehingga banyak kebijakan yang mendasari arah penentuan kebijakan pembangunan nantinya. Masalah ketersediaan pangan hingga fluktuasi harga bahan pokok salah satunya yang menjadi kendala dan permasalahan tersendiri. Hal tersebut mempengaruhi ekonomi secara makro.

Kebijakan di sektor pertanian untuk menjaga ketersediaan pangan dan harga pangan melalui kebijakan optimalisasi penyerapan gabah atau beras petani untuk cadangan, penguatan intensifikasi pertanian untuk peningkatan produktifitas pertanian, perbaikan logistik pangan sebagai upaya menjaga kelangkaan stock pangan dan disparitas bahan pokok pangan, serta program gerakan percepatan masa tanam padi dalam upaya mengantisipasi kerawanan atau memperkokoh ketersediaan pangan pasca pandemi Covid-19.

Pada sektor riil, menurunnya aktivitas ekonomi menciptakan ancaman pemutusan hubungan kerja yang berakibat pada penurunan pendapatan

masyarakat yang akan berimplikasi pada tingkat konsumsi. Aktivitas produksi juga terhambat seiring terganggunya rantai pasokan dan aliran distribusi, serta turunnya investasi. Beberapa sektor terdampak langsung dari kejadian ini seperti sektor transportasi, perdagangan serta pariwisata. Sektor informal juga diperkirakan akan terdampak signifikan dari disrupsi ekonomi akibat COVID-19 ini. Terlebih jauh, gangguan pada aktivitas ekonomi secara mendalam dapat berdampak pada profitabilitas, solvabilitas, serta keberlangsungan usaha.

Hal tersebut yang mendorong Pemerintah harus segera mengambil langkah cepat guna melakukan percepatan pengalokasian anggaran untuk kegiatan tertentu dan perubahan alokasi anggaran untuk meningkatkan kapasitas penanganan kesehatan, penanganan dampak ekonomi dan penyediaan jaring pengaman sosial sehingga menyebabkan terjadinya perubahan pada target pembangunan yang telah ditetapkan pada RKPD.

3.2 Arah Kebijakan Keuangan Daerah

Keuangan daerah merupakan semua hak dan kewajiban daerah dalam rangka penyelenggaraan pemerintahan daerah yang dapat dinilai dengan uang, termasuk segala bentuk kekayaan yang berhubungan dengan hak dan kewajiban daerah. Penyelenggaraan fungsi pemerintahan daerah akan terlaksana secara optimal apabila penyelenggaraan urusan pemerintahan diikuti dengan pemberian sumber-sumber penerimaan yang cukup kepada daerah dengan mengacu pada peraturan perundang-undangan (*money follow program*).

Pengelolaan keuangan daerah diwujudkan dalam APBD, sehingga analisis mengenai pengelolaan keuangan daerah dilakukan terhadap APBD dan laporan keuangan daerah. Oleh karenanya, perlu dilakukan analisis pengelolaan keuangan daerah sekurang-kurangnya 5 (lima) tahun sebelumnya, yang pada dasarnya dimaksudkan untuk menghasilkan gambaran tentang kapasitas atau kemampuan keuangan daerah dalam mendanai penyelenggaraan pembangunan daerah.

Dalam menganalisis pengelolaan keuangan daerah dan kerangka pendanaan, terlebih dahulu harus memahami jenis obyek pendapatan, belanja dan pembiayaan sesuai dengan kewenangan. Analisis tersebut digunakan sebagai dasar untuk menentukan pendanaan di masa yang akan datang, dengan mempertimbangkan peluang dan hambatan yang dihadapi.

3.2.1 Arah Kebijakan Pendapatan Daerah

Dalam era otonomi daerah seperti sekarang ini, daerah diberi kewenangan yang lebih besar untuk mengatur dan mengurus rumah tangganya sendiri. Tujuannya antara lain adalah untuk lebih mendekatkan pelayanan pemerintah kepada masyarakat, memudahkan masyarakat untuk memantau dan mengontrol penggunaan dana yang bersumber dari Anggaran Pendapatan dan Belanja Daerah (APBD), selain untuk menciptakan persaingan yang sehat antar daerah dan mendorong timbulnya inovasi. Sejalan dengan kewenangan tersebut, Pemerintah Daerah diharapkan lebih mampu menggali sumber-sumber keuangan khususnya untuk memenuhi kebutuhan pembiayaan pemerintahan dan pembangunan di daerahnya melalui Pendapatan Asli Daerah (PAD).

Tuntutan peningkatan Pendapatan Daerah semakin besar seiring dengan semakin banyaknya kewenangan pemerintahan yang dilimpahkan kepada daerah disertai pengalihan personil, peralatan, pembiayaan dan dokumentasi (P3D) ke daerah dalam jumlah besar. Sementara, sejauh ini dana perimbangan yang merupakan transfer keuangan oleh pusat kepada daerah dalam rangka mendukung pelaksanaan otonomi daerah, meskipun jumlahnya relatif memadai yakni sekurang-kurangnya sebesar 25 persen dari Penerimaan Dalam Negeri dalam APBN, namun, daerah harus lebih kreatif dalam meningkatkan Pendapatan Asli Daerahnya untuk meningkatkan akuntabilitas dan keleluasaan dalam pembelanjaan APBD-nya. Sumber-sumber penerimaan daerah yang potensial harus digali secara maksimal, namun tentu saja di dalam koridor peraturan perundang-undangan yang berlaku, termasuk diantaranya adalah pajak daerah dan retribusi daerah yang memang telah sejak lama menjadi unsur Pendapatan Asli Daerah yang utama.

Pendapatan Daerah adalah hak Pemerintah Daerah yang diakui sebagai penambah nilai kekayaan bersih. Pendapatan daerah merupakan komponen yang sangat penting dan strategis dalam struktur APBD, mengingat peranannya dalam membiayai anggaran belanja daerah, pemberian pelayanan kepada publik, mengendalikan defisit anggaran dan meningkatkan kapasitas fiskal daerah. Pendapatan Daerah meliputi semua penerimaan uang melalui Rekening Pendapatan Asli Daerah (PAD), yang menambah ekuitas dana lancar yang merupakan hak daerah dalam satu tahun anggaran yang tidak perlu dibayar kembali oleh Daerah.

Sesuai dengan amanat Peraturan Pemerintah Nomor 12 Tahun 2019 tentang Pengelolaan Keuangan Daerah, komposisi Pendapatan Daerah yang tercermin dalam Anggaran Pendapatan dan Belanja Daerah (APBD) di Kabupaten Tulungagung diperoleh dari berbagai sumber, di antaranya berasal dari Pendapatan Asli Daerah (Pajak Daerah, Retribusi Daerah, Hasil Pengelolaan Kekayaan Daerah Yang Dipisahkan dan Lain-lain PAD Yang Sah), Pendapatan Transfer (transfer Pemerintah Pusat dan transfer antar-daerah) serta Lain-lain Pendapatan Daerah Yang Sah (Hibah, Dana Darurat, dan/atau Lain-lain Pendapatan Sesuai dengan ketentuan Peraturan Perundang-undangan).

Dari semua pendapatan tersebut, pendapatan transfer dari pemerintah pusat memiliki kontribusi paling besar, sedangkan kontribusi pendapatan daerah yang berasal dari PAD dan Lain-lain Pendapatan Daerah yang Sah masih terlalu kecil jika dibandingkan dengan bantuan dari Pemerintah Pusat. Hal ini menunjukkan bahwa Kabupaten Tulungagung selama ini dalam pembiayaan administrasi pemerintahan dan pembangunannya masih sangat tergantung dari pemerintah pusat. Dari kondisi tersebut maka pengelolaan pendapatan daerah harus dioptimalkan kinerjanya dalam meningkatkan penerimaan, khususnya yang berasal dari Pendapatan Asli Daerah (PAD) guna kelangsungan pendanaan penyelenggaraan pemerintahan dan Pembangunan di Kabupaten Tulungagung.

3.2.1.1 Kebijakan Pendapatan Asli Daerah (PAD)

Pendapatan Asli Daerah (PAD) adalah sumber keuangan daerah yang terdiri atas pajak daerah, retribusi daerah, hasil perusahaan milik daerah dan hasil pengelolaan kekayaan daerah lainnya yang dipisahkan, dan lain-lain pendapatan asli daerah yang sah.

Berdasarkan Undang-undang Republik Indonesia Nomor 28 Tahun 2009 tentang Pajak Daerah dan Retribusi, Daerah diberikan kewenangan perluasan basis pajak dan penetapan tarif sesuai dengan prinsip pajak yang baik. Pajak dan Retribusi tidak menyebabkan ekonomi biaya tinggi dan/atau menghambat mobilitas penduduk, lalu lintas barang dan jasa antar daerah dan kegiatan ekspor-impor.

Berdasarkan pertimbangan tersebut perluasan basis pajak Daerah dilakukan dengan memperluas basis pajak yang sudah ada, mendaerahkan pajak pusat dan menambah jenis Pajak baru. Perluasan basis pajak yang sudah ada dilakukan untuk Pajak Hotel diperluas hingga mencakup seluruh

persewaan di hotel, Pajak Restoran diperluas hingga mencakup pelayanan katering. Ada 4 (empat) jenis Pajak baru bagi Daerah, yaitu Pajak Bumi dan Bangunan Perdesaan dan Perkotaan dan Bea Perolehan Hak atas Tanah dan Bangunan yang sebelumnya merupakan Pajak Pusat dan Pajak Sarang Burung Walet sebagai Pajak kabupaten/kota serta Pajak Rokok yang merupakan Pajak baru bagi provinsi.

Selain perluasan pajak, dalam Undang-Undang 28 Tahun 2009 juga dilakukan perluasan terhadap beberapa objek Retribusi dan penambahan jenis Retribusi. Retribusi Ijin Gangguan diperluas hingga mencakup pengawasan dan pengendalian kegiatan usaha secara terus-menerus untuk mencegah terjadinya gangguan ketertiban, keselamatan, atau kesehatan umum, memelihara ketertiban lingkungan dan memenuhi norma keselamatan dan kesehatan kerja. Terdapat 4 (empat) jenis Retribusi baru bagi Daerah, yaitu Retribusi Pelayanan Tera/Tera Ulang, Retribusi Pelayanan Pendidikan, Retribusi Pengendalian Menara Telekomunikasi, dan Retribusi Izin Usaha Perikanan.

Berkaitan dengan pemberian kewenangan dalam penetapan tarif untuk menghindari penetapan tarif pajak yang tinggi yang dapat menambah beban bagi masyarakat secara berlebihan, Daerah hanya diberi kewenangan untuk menetapkan tarif pajak dalam batas maksimum yang ditetapkan dalam Undang-Undang.

Dengan perluasan basis pajak dan retribusi yang disertai dengan pemberian kewenangan dalam penetapan tarif tersebut, jenis pajak yang dapat dipungut oleh Daerah hanya yang ditetapkan dalam Undang-Undang dan untuk Retribusi, dengan peraturan pemerintah masih dibuka peluang untuk dapat menambah jenis Retribusi selain yang telah ditetapkan dalam Undang-Undang sepanjang memenuhi kriteria yang juga ditetapkan dalam Undang-Undang. Adanya peluang untuk menambah jenis Retribusi dengan peraturan pemerintah juga dimaksudkan untuk mengantisipasi penyerahan fungsi pelayanan dan perizinan dari Pemerintah kepada Daerah yang juga diatur dengan peraturan pemerintah.

Disamping pajak daerah, kabupaten/kota juga menerima (share) bagian pajak provinsi sebesar persentase tertentu, yang terdiri atas (a) Hasil penerimaan Pajak Kendaraan Bermotor dan Bea Balik Nama Kendaraan Bermotor diserahkan kepada Kabupaten/ Kota sebesar 30% (tiga puluh persen), (b) Hasil penerimaan Pajak Bahan Bakar Kendaraan Bermotor diserahkan kepada kabupaten/ kota sebesar 70% (tujuh puluh persen), (c)

Hasil penerimaan Pajak Rokok diserahkan kepada kabupten/kota sebesar 70% (tujuh puluh persen) dan (d) Hasil penerimaan Pajak Air Permukaan diserahkan kepada kabupaten/kota sebesar 50% (lima puluh persen).

Retribusi daerah dibagi atas tiga golongan, yaitu retribusi jasa umum, retribusi jasa usaha dan perijinan tertentu. Disamping itu, pemerintah kabupaten/ kota dapat menetapkan jenis retribusi lain sesuai dengan kewenangan otonominya dan memenuhi kriteria yang telah ditetapkan. Jenis-jenis retribusi tersebut ditetapkan dengan peraturan pemerintah berdasarkan kriteria sebagai berikut:

1. Retribusi Jasa Umum; (1) bersifat bukan pajak dan bersifat bukan retribusi jasa usaha atau retribusi perijinan tertentu, (2) jasa yang bersangkutan merupakan kewenangan daerah dalam rangka pelaksanaan desentralisasi, (3) jasa tersebut memberikan manfaat khusus bagi orang pribadi atau badan usaha yang diharuskan membayar retribusi, disamping untuk melayani kepentingan dan kemanfaatan umum, (4) jasa tersebut layak untuk dikenakan retribusi, (5) retribusi tidak bertentangan dengan kebijakan nasional mengenai penyelenggaraannya, (6) retribusi dapat dipungut secara efisien dan efektif serta merupakan salah satu sumber pendapatan daerah yang potensial, dan (7) pemungutan retribusi memungkinkan penyediaan jasa tersebut dengan tingkat dan/ atau kualitas layanan yang lebih baik.
2. Retribusi Jasa Usaha : (1) bersifat bukan pajak dan bersifat bukan retribusi umum atau retribusi perijinan tertentu, (2) jasa yang bersangkutan adalah jasa yang bersifat komersial yang sebaiknya disediakan oleh sektor swasta tetapi belum memadai atau terdapatnya harta yang dimiliki/dikuasai daerah yang belum dimanfaatkan secara penuh oleh Pemerintah Daerah.
3. Retribusi Perijinan Tertentu ; (1) perijinan tersebut termasuk kewenangan pemerintahan yang diserahkan kepada daerah dalam rangka desentralisasi, (2) perijinan tersebut benar-benar diperlukan guna melindungi kepentingan umum, (3) biaya yang menjadi beban daerah dalam penyelenggaraan ijin tersebut dan biaya untuk menanggulangi dampak negatif dari pemberian ijin tersebut cukup besar sehingga layak dibiayai dari retribusi perijinan. Prinsip dan sasaran dalam penetapan tarif retribusi ditentukan sebagai berikut :

- a. Retribusi jasa umum berdasarkan kebijakan daerah dengan memperhatikan biaya penyediaan jasa, kemampuan masyarakat, aspek keadilan dan efektivitas pengendalian atas pelayanan tersebut;
- b. Retribusi jasa usaha berdasarkan pada tujuan untuk memperoleh keuntungan yang layak;
- c. Retribusi perijinan tertentu berdasarkan pada tujuan untuk menutup sebagian atau seluruh biaya penyelenggaraan pemberian ijin yang bersangkutan.

Jenis-jenis Pajak dan Retribusi Daerah yang telah ditetapkan dengan Peraturan Daerah Kabupaten Tulungagung meliputi :

1. Pajak Daerah dengan Peraturan Daerah Nomor 16 Tahun 2010 tentang Pajak Daerah yang mengatur 11 Jenis pajak yaitu Pajak Hotel, Pajak Restoran, Pajak Hiburan, Pajak Reklame, Pajak Penerangan Jalan, Pajak Mineral Bukan Logam dan Batuan, Pajak Parkir, Pajak Air Tanah, Pajak Sarang Burung Walet, Pajak Bumi dan Bangunan Perdesaan dan Perkotaan; dan Bea Perolehan Hak atas Tanah dan Bangunan.
2. Retribusi Jasa Umum dengan Perda Nomor 18 Tahun 2010 tentang Pengendalian Menara Telekomunikasi; Perda Nomor 19 Tahun 2010 tentang Pengelolaan Persampahan; Perda Nomor 20 Tahun 2010 tentang Pengujian Kendaraan Bermotor; Perda Nomor 10 Tahun 2011 tentang Penyelenggaraan Perparkiran di Kabupaten Tulungagung; Perda Nomor 2 Tahun 2012 tentang Penyelenggaraan dan Pelayanan Pasar; dan Perda Nomor 3 Tahun 2012 tentang Retribusi Pelayanan Kesehatan pada UPTD Dinas Kesehatan.
3. Retribusi Jasa Usaha dengan Perda Nomor 2 Tahun 2011 tentang Retribusi Rumah Potong Hewan; Perda Nomor 3 Tahun 2011 tentang Retribusi Pemakaian Kekayaan Daerah; Perda Nomor 10 Tahun 2011 tentang Penyelenggaraan Perparkiran di Kabupaten Tulungagung; Perda Nomor 11 Tahun 2011 tentang Penyelenggaraan Terminal Penumpang; Perda Nomor 1 Tahun 2012 tentang Retribusi Tempat Pelelangan Ikan; Perda Nomor 13 Tahun 2012 tentang Retribusi Tempat Rekreasi dan Olah Raga; dan Perda Nomor 1 Tahun 2013 tentang Retribusi Penjualan Hasil Usaha Daerah.
4. Retribusi Perijinan Tertentu dengan Perda Nomor 17 Tahun 2010 tentang Penyelenggaraan IMB; Perda Nomor 21 Tahun 2010 tentang Penyelenggaraan Ijin Gangguan; Perda Nomor 1 Tahun 2011 tentang Ijin Trayek; dan Perda Nomor 4 tahun 2011 tentang Pengendalian dan Pengawasan Peredaran Minuman Berakohol.

Optimalisasi sumber-sumber PAD perlu dilakukan untuk meningkatkan kemampuan keuangan daerah. Untuk itu diperlukan intensifikasi dan ekstensifikasi subyek dan obyek pendapatan. Dalam jangka pendek kegiatan yang paling mudah dan dapat segera dilakukan adalah dengan melakukan intensifikasi terhadap obyek atau sumber pendapatan daerah yang sudah ada terutama melalui pemanfaatan teknologi informasi.

Selanjutnya pemerintah daerah terus melakukan upaya untuk mengoptimalkan intensifikasi pemungutan pajak daerah dan retribusi daerah, antara lain dengan cara:

1. Inventarisasi potensi penerimaan pajak dan retribusi daerah baik berupa ketetapan maupun tunggakan/piutang pajak daerah, dengan upaya penetapan Wajib Pajak Daerah, pemutakhiran basis data pajak daerah melalui pendaftaran dan pendataan wajib pajak dan indentifikasi pembayar pajak baru/potensial. Secara internal melalui perbaikan basis data objek, perbaikan penilaian, penghitungan kapasitas penerimaan dari setiap jenis pungutan dan pembinaan kepada pelaku usaha potensial dalam hal perpajakan.
2. Memperkuat dan menyempurnakan kebijakan perpajakan daerah, baik terkait tarif pajak ataupun retribusi serta peningkatan SDM yang melaksanakan pemungutan dan pengelolaan pajak dan retribusi tersebut.
3. Meningkatkan pengawasan melalui pemeriksaan kepatuhan wajib pajak secara insidental/tiba-tiba tanpa pemberitahuan terlebih dahulu (dadakan) dan berkala, memperbaiki proses pengawasan dan menerapkan sanksi atau denda atas keterlambatan pembayaran pajak.
4. Meningkatkan pelayanan kepada Wajib Pajak melalui penyederhanaan administrasi pajak dan peningkatan efisiensi pemungutannya, melalui pengembangan Sistem Informasi dan Manajemen Perpajakan Daerah dan pelayanan Simopda ke Desa/Kecamatan untuk pajak yang akan jatuh tempo.
5. Meningkatkan kapasitas penerimaan melalui perencanaan yang lebih baik, dengan dengan cara meningkatkan koordinasi dengan instansi terkait khususnya instansi yang menangani pemungutan dan pengelolaan pajak-pajak dan retribusi di Kabupaten Tulungagung.

Hasil Pengelolaan Kekayaan Daerah yang dipisahkan terdiri dari Bagian laba atas penyertaan modal pada Perusahaan milik daerah/BUMD; dan Bagian laba atas penyertaan modal pada Perusahaan milik swasta.

Lain-lain PAD yang Sah terdiri dari Hasil penjualan aset daerah yang tidak dipisahkan; Penerimaan jasa giro; Pendapatan denda pajak; Pendapatan dari Badan Layanan Umum Daerah; Kontribusi pengelolaan aset daerah; dan Lain-lain PAD yang Sah lainnya.

3.2.1.2 Kebijakan Pendapatan Transfer

Pos pendapatan transfer dalam APBD Kabupaten Tulungagung bersumber dari Transfer Pemerintah Pusat dan Transfer Antar-Daerah. Transfer Pemerintah Pusat terdiri dari dana perimbangan (dana transfer umum dan dana transfer khusus) dan dana insentif daerah. Sedangkan komponen dari Transfer Antar-Daerah terdiri dari pendapatan bagi hasil dan bantuan keuangan. Dana bagi hasil pajak bersumber dari provinsi terdiri dari bagi hasil Pajak Kendaraan Bermotor (PKB), bagi hasil dari Bea Balik Nama Kendaraan Bermotor (BBNKB), bagi hasil dari Pajak Bahan Bakar Kendaraan Bermotor (PBBKB), bagi hasil dari pajak pengambilan dan pemanfaatan air permukaan (P3-AP) dan pajak rokok.

Beberapa kebijakan Pemerintah Pusat dan Pemerintah Provinsi sebagai bentuk sinkronisasi penyelarasan program dan kegiatan yang harus disesuaikan dan dilaksanakan oleh daerah dalam belanja daerah seperti pemberian bantuan keuangan provinsi dan alokasi dana penyesuaian/kontijensi serta peneruman lain-lain daerah yang sah dalam bentuk bagi hasil pajak, retribusi dan sumbangan pihak ketiga dari provinsi yang dapat digunakan oleh daerah untuk kebutuhan belanja sesuai dengan prioritas daerah tanpa diarahkan dan ditetapkan pengukurannya oleh provinsi.

3.2.1.3 Kebijakan Lain-lain Pendapatan Daerah yang Sah

Pos lain-lain Pendapatan Daerah yang Sah dalam APBD di Kabupaten Tulungagung bersumber dari Hibah, Dana Darurat dan/atau Lain-Lain Pendapatan sesuai dengan ketentuan peraturan perundang-undangan. Proporsi Lain-lain Pendapatan Daerah yang Sah yang diterima Pemerintah Kabupaten Tulungagung masih relatif kecil, akan tetapi keberadaannya sangat menunjang/mendukung kemampuan pendanaan bagi Kabupaten Tulungagung.

Untuk menyikapi kondisi pendapatan daerah di Kabupaten Tulungagung, maka kebijakan yang akan diimplementasikan dalam pengelolaan Pendapatan daerah antara lain sebagai berikut :

1. Mendukung dan mendorong pencapaian target pendapatan daerah di Kabupaten Tulungagung berdasar atas perhitungan dan perencanaan yang rasional.
2. Mendukung upaya-upaya peningkatan kemandirian keuangan daerah di Kabupaten Tulungagung antara lain dengan:
 - a. Meningkatkan Pendapatan Asli Daerah (PAD) Kabupaten Tulungagung dengan target kenaikan rata-rata 8,5% dan 5% untuk pendapatan transfer setiap tahunnya. Hal ini mengandung makna bahwa secara bertahap kontribusi PAD terhadap Total Pendapatan Daerah secara proporsional akan terus ditingkatkan.
 - b. Mengoptimalkan PAD sesuai ketentuan Undang-undang Nomor 28 Tahun 2009 tentang Pajak Daerah dan Retribusi Daerah.
3. Mengoptimalkan sumber-sumber/potensi Pendapatan Asli Daerah (PAD), yang disesuaikan dengan peraturan perundangan terbaru, khususnya dengan terbitnya Undang-undang Nomor 28 tahun 2009 tentang Pajak Daerah dan Retribusi Daerah, dengan jalan melakukan program intensifikasi dan ekstensifikasi pendukung peningkatan Pendapatan Asli Daerah (PAD) dengan cara:
 - a. Mengadakan pendataan ulang terhadap berbagai obyek dan jenis-jenis pendapatan yang baru, khususnya dengan ditetapkannya Undang-undang Nomor 28 Tahun 2009 tentang Pajak Daerah dan Retribusi Daerah, serta Peraturan-peraturan daerah pendukungnya.
 - b. Penyesuaian besaran tarif dengan melakukan revisi terhadap berbagai Peraturan Daerah (Perda) yang sudah tidak sesuai, baik terkait dengan kondisi saat ini maupun kebutuhan penyesuaiannya dengan peraturan perundangan yang berlaku.
 - c. Membina hubungan yang baik dengan Wajib Pajak
 - d. Meningkatkan peran aktif PD yang terkait, dalam rangka penegakan hukum dan peningkatan pendapatan daerah.
 - e. Mendukung implementasi teknologi informasi secara terpadu/terintegrasi guna mengintensifkan pajak dan retribusi untuk meningkatkan sistem pemungutan pajak agar lebih optimal.
4. Pajak Daerah dan Retribusi Daerah yang dipungut tidak akan memberatkan masyarakat dan akan diusahakan bisa mendorong perkembangan investasi daerah di Kabupaten Tulungagung.
5. Meningkatkan pelayanan kepada masyarakat antara lain dengan melakukan penyederhanaan sistem dan prosedur administrasi pemungutan pajak dan retribusi daerah serta manajemen pengelolaan

- guna memberikan kemudahan akses Wajib pajak (WP) dan Wajib Retribusi (WR).
6. Menegakkan hukum dalam upaya membangun ketaatan Wajib Pajak Daerah (WPD) dan Wajib Retribusi Daerah (WRD).
 7. Melakukan peningkatan pengendalian dan pengawasan atas pemungutan pendapatan asli daerah untuk terciptanya efektifitas dan efisiensi yang dibarengi dengan peningkatan kualitas, kemudahan, ketepatan dan kecepatan pelayanan dengan biaya yang terjangkau.
 8. Mengoptimalkan kinerja Badan Usaha Milik Daerah (BUMD) serta pemanfaatan pengelolaan asset daerah sebagai salah satu sumber potensial PAD yang dapat dikembangkan lebih lanjut.
 9. Mengupayakan peningkatan pendapatan dari Dana Lain-lain Pendapatan Asli Daerah Yang Sah, antara lain dengan cara meningkatkan aktivitas perekonomian Kabupaten Tulungagung, melalui penciptaan iklim usaha yang kondusif, penyehatan iklim ketenagakerjaan, penegakan hukum dan peraturan perundangan, serta meningkatkan keamanan dan ketertiban mulai dari tingkat terkecil di lingkungan kelurahan dan kecamatan.
 10. Mengoptimalkan pengelolaan Dana Alokasi Umum (DAU) agar lebih efektif dan efisien pemanfaatannya bagi pembangunan di Kabupaten Tulungagung.
 11. Mengoptimalkan pemanfaatan Dana Alokasi Khusus (DAK) yang diasumsikan akan tetap besarnya karena bersifat given (pengeluaran/kegiatannya sudah ditentukan). Demikian juga dengan Dana Bantuan Keuangan dari Provinsi Jawa Timur yang diasumsikan tetap karena juga bersifat given.
 12. Mengoptimalkan pengelolaan dan pemanfaatan dana bagi hasil dari provinsi.
 13. Peningkatan kualitas pengelolaan manajemen pendapatan daerah, termasuk di dalamnya memberikan reward secara proposional terhadap kinerja aparatur daerah dalam pengelola pendapatan daerah.

Tabel 3. 5 Target Pendapatan Daerah Pada Perubahan APBD Tahun Anggaran 2023

NO.	URAIAN	JUMLAH		BERTAMBAH/ BERKURANG	
		SEBELUM	SESUDAH	Rp.	%
4	PENDAPATAN DAERAH	2.575.438.726.127	2.624.491.203.831	49.052.477.704	1,90
4.1	PENDAPATAN ASLI DAERAH	564.447.235.603	576.339.308.610	11.892.073.007	2,11
4.1.1	Pajak Daerah	120.397.000.000	131.397.000.000	11.000.000.000	9,14
4.1.2	Retribusi Daerah	16.635.204.500	16.992.984.500	357.780.000	2,15
4.1.3	Hasil Pengelolaan	6.414.278.103	6.953.571.110	539.293.007	8,41

NO.	URAIAN	JUMLAH		BERTAMBAH/ BERKURANG	
		SEBELUM	SESUDAH	Rp.	%
	Kekayaan Daerah Yang Dipisahkan				
4.1.4	Lain-lain PAD yang sah	421.000.753.000	420.995.753.000	-5.000.000	0,00
4.2.	PENDAPATAN TRANSFER	2.010.991.490.524	2.048.151.895.221	37.160.404.697	1,85
4.2.1	Transfer Pemerintah Pusat	1.849.625.369.000	1.849.625.369.000	0	0,00
4.2.2	Transfer Antar-Daerah	161.366.121.524	198.526.526.221	37.160.404.697	23,03
4.3	LAIN-LAIN PENDAPATAN DAERAH YANG SAH	0,00	0,00	0,00	0,00
4.3.1	Hibah	0,00	0,00	0,00	0,00
4.3.2	Dana Darurat	0,00	0,00	0,00	0,00
4.3.3	Lain-lain Pendapatan Sesuai dengan Ketentuan Peraturan Perundang-undangan	0,00	0,00	0,00	0,00
	JUMLAH PENDAPATAN	2.575.438.726.127	2.624.491.203.831	49.052.477.704	1,90

Sumber: BPKAD Kabupaten Tulungagung, 2023

3.2.2 Arah Kebijakan Belanja Daerah

Belanja Daerah adalah semua kewajiban Pemerintah Daerah yang diakui sebagai pengurang nilai kekayaan bersih dalam periode tahun anggaran berkenaan. Belanja daerah dipergunakan dalam rangka mendanai pelaksanaan urusan pemerintahan yang menjadi kewenangan kabupaten/kota yang terdiri dari Urusan Pemerintahan Wajib dan Urusan Pemerintahan Pilihan sesuai dengan ketentuan peraturan perundang-undangan.

Kebijakan belanja daerah memprioritaskan pada belanja yang wajib dikeluarkan, antara lain belanja pegawai, belanja barang dan jasa, belanja bunga serta belanja subsidi yang wajib dikeluarkan pada tahun yang bersangkutan. Selisih antara perkiraan dana yang tersedia dengan jumlah belanja yang wajib dikeluarkan merupakan potensi dana yang dapat diberikan sebagai pagu indikatif kepada setiap perangkat daerah.

Belanja penyelenggaraan pembangunan diprioritaskan untuk melindungi dan meningkatkan kualitas kehidupan masyarakat dalam upaya memenuhi kewajiban daerah yang diwujudkan dalam bentuk peningkatan pelayanan dasar, pendidikan, kesehatan, fasilitas sosial dan fasilitas umum yang layak serta mengembangkan sistem jaminan sosial. Peningkatan

kualitas kehidupan masyarakat diwujudkan melalui prestasi kerja dalam pencapaian standar pelayanan minimal sesuai dengan peraturan perundang-undangan.

Sebagaimana diatur dalam Peraturan Menteri Dalam Negeri Nomor 77 Tahun 2020 tentang Pedoman Teknis Pengelolaan Keuangan Daerah, belanja daerah dibagi menjadi 4 (empat) kelompok belanja, yaitu:

1. Belanja Operasi

Belanja Operasi merupakan pengeluaran anggaran untuk kegiatan sehari-hari pemerintah daerah yang memberikan manfaat jangka pendek. Belanja operasi dirinci atas jenis : a) Belanja Pegawai; b) Belanja Barang dan Jasa; c) Belanja Bunga; d) Belanja Subsidi; e) Belanja Hibah; dan f) Belanja Bantuan Sosial.

2. Belanja Modal

Belanja Modal merupakan pengeluaran anggaran untuk perolehan aset tetap dan aset lainnya yang memberi manfaat lebih dari 1 (satu) periode akuntansi. Adapun asset tetap tersebut harus memenuhi kriteria, antara lain mempunyai masa manfaat lebih dari 12 (dua belas) bulan, digunakan dalam kegiatan pemerintahan daerah dan memenuhi batas minimal kapitalisasi asset. Belanja Modal dirinci atas jenis : a) Belanja Modal Tanah; b) Belanja Modal Peralatan dan Mesin; c) Belanja Modal Gedung dan Bangunan; d) Belanja Modal Jalan, Irigasi, dan Jaringan; e) Belanja Modal Aset Tetap Lainnya; dan f) Belanja Modal Aset Lainnya.

3. Belanja Tidak Terduga

Belanja Tidak Terduga merupakan pengeluaran anggaran atas beban APBD untuk keperluan darurat termasuk keperluan mendesak yang tidak dapat diprediksi sebelumnya dan pengembalian atas kelebihan pembayaran atas penerimaan daerah tahun-tahun sebelumnya serta untuk bantuan sosial yang tidak dapat direncanakan sebelumnya.

4. Belanja Transfer

Belanja Transfer merupakan pengeluaran uang dari pemerintah daerah kepada pemerintah daerah lainnya dan/atau dari pemerintah daerah kepada pemerintah desa. Belanja transfer dialokasikan untuk belanja bagi hasil dan belanja bantuan keuangan.

Pengelolaan Belanja Daerah di Kabupaten Tulungagung diarahkan pada pendekatan prestasi kerja yang berorientasi pada pencapaian hasil dari masukan (input) yang direncanakan. Hal tersebut bertujuan untuk meningkatkan akuntabilitas perencanaan anggaran serta memperjelas

efektivitas dan efisiensi penggunaan anggaran. Penyusunan belanja daerah diprioritaskan untuk menunjang efektivitas pelaksanaan tugas dan fungsi Perangkat Daerah dalam rangka melaksanakan bidang kewenangan/urusan pemerintahan daerah yang menjadi tanggung jawabnya. Peningkatan alokasi anggaran belanja yang direncanakan oleh setiap Perangkat Daerah harus terukur yang diikuti dengan peningkatan kinerja pelayanan dan peningkatan kesejahteraan masyarakat.

Arah pengelolaan Belanja Daerah di Kabupaten Tulungagung akan diarahkan kepada hal-hal sebagai berikut:

1. Efisiensi dan Efektivitas Anggaran.

Pemanfaatan anggaran sesuai dengan prioritas daerah (*money follow priority program*), dimana anggaran yang tersedia harus dimanfaatkan dengan sebaik mungkin untuk dapat meningkatkan pelayanan pada masyarakat yang harapan selanjutnya adalah peningkatan kesejahteraan masyarakat. Peningkatan kualitas pelayanan masyarakat dapat diwujudkan dengan meningkatkan kompetensi Sumber Daya Manusia (SDM) aparatur daerah, terutama yang berhubungan langsung dengan kepentingan masyarakat. Penggunaan anggaran diprioritaskan untuk mendanai kegiatan-kegiatan di bidang pendidikan, kesehatan, ketersediaan bahan pangan, peningkatan infrastruktur terutama pembangunan infrastruktur publik agar dapat mendukung pertumbuhan ekonomi Kabupaten Tulungagung yang diarahkan untuk mewujudkan kesejahteraan masyarakat sebagaimana visi Kepala Daerah terpilih.

2. Tolok Ukur dan Target Kinerja.

Pengelolaan belanja daerah berbasis kinerja (*performance based*), sehingga setiap belanja akan bermuara untuk mendukung capaian indikator kinerja utama tahun 2023. Belanja daerah pada setiap kegiatan disertai tolok ukur dan target pada setiap indikator kinerja yang meliputi masukan, keluaran dan hasil sesuai dengan Tugas Pokok dan Fungsi (Tupoksi) Perangkat Daerah.

3. Transparan dan Akuntabel.

Setiap pengeluaran belanja dipublikasikan dan dipertanggungjawabkan sesuai dengan ketentuan yang berlaku. Dipublikasikan berarti pula masyarakat mudah dan tidak mendapatkan hambatan dalam mengakses informasi belanja. Pertanggungjawaban belanja tidak hanya dari aspek administrasi keuangan, tetapi menyangkut pula proses, keluaran dan hasilnya.

Selain arah kebijakan pengelolaan Belanja Daerah di Kabupaten Tulungagung secara umum seperti yang disebutkan di atas juga akan ditempuh kebijakan belanja daerah sebagai berikut:

1. Belanja Daerah di Kabupaten Tulungagung akan dilaksanakan sesuai dengan prinsip-prinsip pengelolaan keuangan daerah yang efektif, efisien, transparan dan akuntabel.
2. Mengalokasikan kebutuhan belanja tetap, belanja rutin, dan belanja variabel secara terukur dan terarah.
3. Belanja diutamakan untuk mendukung program pelayanan dasar kepada masyarakat, khususnya bidang pendidikan, kesehatan dan pangan. Dengan mengalokasikan anggaran fungsi pendidikan paling sedikit 20% (dua puluh persen) dari belanja daerah dalam rangka peningkatan pelayanan bidang pendidikan, dan mengalokasikan anggaran kesehatan minimal 10% (sepuluh persen) dari total belanja APBD diluar gaji dalam rangka peningkatan pelayanan bidang kesehatan.
4. Belanja Hibah dan Bantuan Sosial dianggarkan dengan mempertimbangkan kemampuan keuangan daerah.
5. Mengalokasikan Belanja hibah berupa uang, barang, atau jasa serta Belanja Bantuan Sosial dianggarkan sesuai dengan kemampuan keuangan daerah setelah memprioritaskan pemenuhan belanja urusan pemerintahan wajib dan Urusan Pemerintahan Pilihan.
6. Belanja tidak terduga diasumsikan meningkat.
7. Memperkuat program-program untuk penanganan stunting, penanggulangan kemiskinan serta pemberdayaan masyarakat yang berkelanjutan.
8. Mengalokasikan program prioritas tahunan maupun program non prioritas yang telah direncanakan dalam rangka recovery dan penanganan dampak atas pandemi COVID-19 pada semua bidang.
9. Memfasilitasi dan memberikan stimulan pada sektor riil melalui bantuan modal dan pembinaan/pendampingan kepada usaha mikro, kecil dan menengah (UMKM).
10. Melanjutkan proyek-proyek infrastruktur yang strategis dan mempunyai manfaat luas bagi masyarakat.
11. Dalam upaya untuk memacu pertumbuhan ekonomi, meningkatkan kesejahteraan masyarakat dan pelayanan publik, belanja daerah diharapkan dapat lebih diarahkan dalam mendukung peningkatan nilai

tambah sektor-sektor ekonomi yang akan memberikan kontribusi yang besar bagi pertumbuhan ekonomi daerah dan penyerapan tenaga kerja sebagai upaya untuk turut meningkatkan perluasan lapangan kerja guna menurunkan angka kemiskinan. Beberapa sektor tersebut adalah sektor perdagangan, hotel dan restoran, sektor industri pengolahan (pendukung sektor jasa), sektor pengangkutan dan komunikasi, sektor jasa-jasa dan sektor konstruksi.

12. Mengupayakan penghematan, efisiensi, efektifitas anggaran belanja daerah secara proporsional akan dilakukan melalui :
 - a. Memprioritaskan alokasi belanja daerah pada program dan kegiatan yang memiliki dampak kuat terhadap pencapaian visi dan misi dalam RPJMD Kabupaten Tulungagung dan berdampak luas terhadap kepentingan masyarakat.
 - b. Mengefektifkan mekanisme Musrenbang guna menghasilkan rencana program dan kegiatan yang mampu memecahkan berbagai permasalahan dan isu terkini pelayanan masyarakat.

Tabel 3. 6 Proyeksi Belanja Daerah Dalam Perubahan APBD Tahun Anggaran 2023

NO	URAIAN	JUMLAH		BERTAMBAH/ BERKURANG	
		SEBELUM	SESUDAH	Rp.	%
5.	BELANJA DAERAH	2.735.438.726.127	3.071.689.157.591	336.250.431.464	12,29
5.1	Belanja Operasi	1.973.335.595.585	2.340.881.229.035	367.545.633.450	18,63
5.1.1	Belanja Pegawai	1.262.606.351.764	1.301.375.990.335	38.769.638.571	3,07
5.1.2	Belanja Barang dan Jasa	598.115.295.321	903.508.271.480	305.392.976.159	51,06
5.1.3	Belanja Bunga	0,00	0,00	0,00	0,00
5.1.4	Belanja Subsidi	0,00	0,00	0,00	0,00
5.1.5	Belanja Hibah	87.091.098.500	108.989.434.500	21.898.336.000	25,14
5.1.6	Belanja Bantuan Sosial	25.522.850.000	27.007.532.720	1.484.682.720	5,82
5.2	Belanja Modal	341.137.451.542	306.900.694.556	-34.236.756.986	-10,04
5.2.1	Belanja Modal Tanah	31.790.053.000	15.072.553.000	-16.717.500.000	-52,59
5.2.2	Belanja Modal Peralatan dan Mesin	92.583.460.449	102.498.439.266	9.914.978.817	10,71
5.2.3	Belanja Modal Gedung dan Bangunan	157.299.278.181	74.682.130.656	-82.617.147.525	-52,52
5.2.4	Belanja Modal Jalan, Jaringan dan Irigasi	46.488.764.912	101.612.612.134	55.123.847.222	118,57
5.2.5	Belanja Modal Aset Tetap Lainnya	12.975.895.000	13.034.959.500	59.064.500	0,46
5.3	Belanja Tidak Terduga	20.000.000.000	11.245.000.000	-8.755.000.000	-43,78
5.3.1	Belanja Tidak Terduga	20.000.000.000	11.245.000.000	-8.755.000.000	-43,78
5.4	Belanja Transfer	400.965.679.000	412.662.234.000	11.696.555.000	2,92

NO	URAIAN	JUMLAH		BERTAMBAH/ BERKURANG	
		SEBELUM	SESUDAH	Rp.	%
5.4.1	Belanja Bagi Hasil	12.509.700.000	13.609.700.000	1.100.000.000	8,79
5.4.2	Belanja Bantuan Keuangan	388.455.979.000	399.052.534.000	10.596.555.000	2,73
	SURPLUS (DEFISIT)	-160.000.000.000	-447.197.953.760	-287.197.953.760	179,50

Sumber: BPKAD Kabupaten Tulungagung, 2023

3.2.3 Arah Kebijakan Pembiayaan Daerah

Manajemen pembiayaan daerah perlu ditingkatkan ke arah akurasi, efisiensi, efektifitas dan profitabilitas. Pembiayaan merupakan transaksi keuangan yang dimaksudkan untuk menutup selisih antara Pendapatan dan Belanja Daerah. Pembiayaan adalah setiap penerimaan yang perlu dibayar kembali dan/atau pengeluaran yang akan diterima kembali, baik pada tahun anggaran berkenaan maupun pada tahun-tahun anggaran berikutnya.

Kebijakan pengelolaan pembiayaan daerah di Kabupaten Tulungagung untuk tahun 2023 adalah sebagai berikut :

1. Kebijakan Penerimaan Pembiayaan Daerah

Penerimaan pembiayaan merupakan transaksi keuangan yang dimaksudkan untuk menutupi defisit anggaran yang disebabkan oleh lebih besarnya belanja daerah dibanding dengan pendapatan daerah yang diperoleh.

Pada sisi penerimaan pembiayaan, pemerintah daerah harus dapat mengoptimalkan alternatif penerimaan yang paling cepat dan memungkinkan dalam mengantisipasi munculnya defisit anggaran. Selain itu penerimaan pembiayaan juga dapat digunakan untuk mendanai kegiatan yang penyediaan dananya tidak dapat sekaligus/sepenuhnya dibebankan dalam satu tahun anggaran. Disamping itu, perlu mulai dipertimbangkan untuk mencari alternatif sumber-sumber pembiayaan sesuai dengan peraturan perundang-undangan yang berlaku.

Kebutuhan pembangunan daerah yang semakin meningkat akan berimplikasi pada kemungkinan terjadinya defisit anggaran, yakni kondisi dimana perkiraan belanja daerah lebih besar dari pendapatan daerah.

Penerimaan Pembiayaan Daerah Tahun Anggaran 2023 adalah meningkatkan realisasi SiLPA dari tahun ke tahun yang diakibatkan karena terjadinya efisiensi dan efektivitas dalam pengelolaan belanja

daerah. Oleh karena itu, dalam hal terjadi defisit anggaran, maka kebijakan penerimaan pembiayaan daerah dapat bersumber dari: (1) sisa lebih perhitungan anggaran tahun sebelumnya; (2) pencairan dana cadangan; (3) hasil penjualan kekayaan daerah yang dipisahkan; (4) penerimaan pinjaman daerah; (5) penerimaan kembali pemberian pinjaman daerah; dan (6) penerimaan pembiayaan lainnya sesuai dengan ketentuan peraturan perundang-undangan.

Kebijakan Penerimaan Pembiayaan Daerah di Kabupaten Tulungagung yaitu berusaha untuk meningkatkan realisasi SiLPA dari tahun ke tahun yang diakibatkan karena terjadinya efisiensi, efektivitas dalam pengelolaan belanja daerah. Secara khusus arah kebijakan Pembiayaan Daerah di Kabupaten Tulungagung yang masuk dalam kategori penerimaan pembiayaan adalah sebagai berikut:

- a. SiLPA diasumsikan meningkat, dan akan digunakan untuk menutup defisit anggaran yang terjadi.
- b. Pinjaman daerah merupakan salah satu alternatif sumber pembiayaan daerah, namun pelaksanaannya selektif dan merupakan pilihan terakhir bila sumber-sumber pembiayaan daerah lainnya sudah tidak mampu untuk menutup defisit anggaran.
- c. Terkait dengan penerimaan dari Pihak Ketiga, maka Penerimaan Pihak Ketiga ditiadakan menyesuaikan regulasi dalam Perda Pokok-pokok Pengelolaan Keuangan Daerah (P3KD) dan penerimaan dari Pihak Ketiga dilakukan melalui pengelolaan kas non anggaran dan dilaporkan pada Laporan Arus Kas.
- d. Secara bertahap dilakukan terobosan pembiayaan keuangan daerah, yaitu dengan mempertimbangkan adanya obligasi daerah, saham, SBI dengan mempertimbangkan kemampuan SDM pengelola dan regulasi pemerintah.
- e. Optimalisasi pemberdayaan aset daerah sebagai sumber pembiayaan daerah.

2. Kebijakan Pengeluaran Pembiayaan Daerah

Pengeluaran pembiayaan merupakan transaksi keuangan yang dialokasikan karena terjadinya surplus anggaran, yakni pendapatan daerah yang diperoleh lebih besar dari belanja daerah.

Dalam hal terjadi kondisi surplus anggaran, yakni kondisi dimana perkiraan belanja daerah lebih kecil dari pendapatan daerah. Maka pengeluaran pembiayaan daerah dapat digunakan untuk memenuhi: (1) Pembayaran Cicilan Pokok Utang yang Jatuh Tempo; (2) Penyertaan Modal Daerah; (3) Pembentukan Dana Cadangan; (4) Pemberian Pinjaman Daerah; dan (5) Pengeluaran Pembiayaan Lainnya sesuai dengan Ketentuan Peraturan Perundang-undangan.

Kebijakan Pengeluaran Pembiayaan Daerah di Kabupaten Tulungagung tahun 2023 diarahkan untuk:

- a. Penyertaan Modal Daerah. Penyertaan modal daerah dialokasikan pada PT. BPR Bank Tulungagung (Perseroan Daerah) sesuai dengan amanat Peraturan Daerah Kabupaten Tulungagung Nomor 8 Tahun 2020 tentang penyertaan modal Pemerintah Kabupaten Tulungagung pada PT. BPR Bank Tulungagung (Perseroan Daerah). Penyertaan modal tersebut dimaksudkan untuk memperoleh manfaat ekonomi, manfaat sosial, dan manfaat lainnya yang meliputi: keuntungan berupa deviden dalam jangka waktu tertentu dan pertumbuhan nilai BUMD, penyerapan tenaga kerja dan peningkatan kesejahteraan masyarakat.
- b. Pembentukan Dana Cadangan. Pembentukan Dana Cadangan dialokasikan untuk mendanai kegiatan pemilihan kepala daerah dan wakil kepala daerah tahun 2024 serta pemilihan kepala desa serentak se-kabupaten Tulungagung sesuai dengan Peraturan Daerah Kabupaten Tulungagung Nomor 8 Tahun 2021 tentang Pembentukan Dana Cadangan.
- c. Memfasilitasi dan mendorong peningkatan kerjasama dengan pihak swasta/masyarakat antara lain melalui kerangka regulasi yang dapat meningkatkan partisipasi masyarakat/swasta dalam mendanai program dan kegiatan pemerintah daerah melalui kerjasama yang saling menguntungkan (*public private partnership*).

Tabel 3. 7 Target Pembiayaan Daerah Dalam Perubahan APBD Tahun Anggaran 2023

NO.	URAIAN	JUMLAH		BERTAMBAH/BERKURANG	
		SEBELUM	SESUDAH	Rp.	%
6	PEMBIAYAAN DAERAH	160.000.000.000	447.197.953.760	287.197.953.760	179,50
6.1	Penerimaan Pembiayaan	180.000.000.000	477.597.953.760	297.597.953.760	165,33

NO.	URAIAN	JUMLAH		BERTAMBAH/BERKURANG	
		SEBELUM	SESUDAH	Rp.	%
6.1.1	Sisa Lebih Perhitungan Anggaran Tahun Anggaran Sebelumnya (SiLPA)	180.000.000.000	477.597.953.760	297.597.953.760	165,33
6.2	Pengeluaran Pembiayaan	20.000.000.000	30.400.000.000	10.400.000.000	52,00
6.2.1	Pembentukan Dana Cadangan	20.000.000.000	30.000.000.000	10.000.000.000	50,00
6.2.2	Penyertaan Modal Daerah	0	400.000.000	400.000.000	100
	Sisa Lebih Pembiayaan Anggaran Tahun Berkenaan (SILPA)	0,00	0,00	0,00	0%

Sumber: BPKAD Kabupaten Tulungagung, 2023

BAB IV

SASARAN DAN PRIORITAS PEMBANGUNAN DAERAH

Prioritas pembangunan Kabupaten Tulungagung pada Tahun 2023 merupakan penjabaran dari pelaksanaan RPJMD Kabupaten Tulungagung Tahun 2018-2023. Perumusan prioritas pembangunan dilakukan dengan mengevaluasi capaian kinerja pembangunan dan analisa lebih lanjut terhadap permasalahan pembangunan daerah terkait, dihubungkan dengan program pembangunan daerah yang tercantum dalam RPJMD dan kemungkinan perubahannya.

4.1 Tujuan dan Sasaran Pembangunan

Tujuan dan sasaran pembangunan dirumuskan untuk memberikan arah terhadap program pembangunan daerah serta dalam rangka memberikan kepastian operasionalisasi dan keterkaitan antara misi dengan program pembangunan sehingga memberikan gambaran yang jelas tentang ukuran-ukuran terlaksananya misi dan tercapainya visi. Tujuan dan sasaran pembangunan menunjukkan tingkat prioritas tertinggi dalam perencanaan pembangunan jangka menengah yang selanjutnya akan menjadi dasar dalam mengukur kinerja pembangunan secara keseluruhan.

Tujuan dan sasaran pembangunan dalam RKPD Kabupaten Tulungagung Tahun 2023 berpedoman pada misi pembangunan RPJMD Kabupaten Tulungagung Tahun 2018-2023 pada tahun kelima. Visi pembangunan Pemerintah Kabupaten Tulungagung sebagaimana yang tertuang dalam Perubahan RPJMD Kabupaten Tulungagung Tahun 2018-2023 adalah "*Terwujudnya Masyarakat Tulungagung Yang Sejahtera, Mandiri, Berdaya Saing dan Berakhlak Mulia*", maka dalam rangka mewujudkan visi pembangunan Kabupaten Tulungagung Tahun 2018-2023 ditetapkan 5 (lima) misi yaitu:

1. *Misi Pertama, yaitu Mewujudkan keterjangkauan akses pembangunan sumberdaya manusia yang berkualitas, inklusif, dan berdaya saing*

Pembangunan difokuskan pada pembangunan manusia yang berkualitas dan berdaya saing. Inklusif artinya seluruh lapisan masyarakat Tulungagung dapat mengakses pendidikan, kesehatan, komoditas pangan dan keadilan serta kesetaraan gender. Keterjangkauan akses ditunjang oleh infrastruktur pendidikan dan kesehatan yang merata, sehingga terwujud masyarakat Tulungagung yang unggul dan berdaya saing.

2. *Misi Kedua, yaitu Mendorong penguatan ekonomi kerakyatan yang berbasis kearifan lokal dan potensi daerah*

Potensi daerah kabupaten Tulungagung sangat melimpah mulai dari laut, tanah yang subur, dan pegunungan. Kekuatan sumber daya alam tulungagung dapat mensejahterakan masyarakat, fokus Kabupaten Tulungagung mendorong usaha masyarakat terutama pada hilirisasi produk-produk pertanian yang dihasilkan petani dan nelayan, maritim,

pariwisata, dan ekonomi kreatif. Nilai tersebut diperoleh melalui pengembangan inovasi dan teknologi serta membuka peluang investasi bagi pihak swasta baik dalam maupun luar negeri. Sehingga iklim investasi Kabupaten Tulungagung kondusif. Pembangunan ekonomi Tulungagung tidak semata-mata meningkatkan pertumbuhan ekonomi, namun juga memastikan adanya peningkatan pada ekonomi kerakyatan, yang dapat dilihat dari adanya peningkatan kualitas koperasi, usaha mikro dan spending of money.

3. *Misi Ketiga, yaitu Pengentasan kemiskinan dan perlindungan sosial dalam mewujudkan ketentraman, rasa aman, serta ketertiban masyarakat*

Agenda utama pembangunan daerah, yaitu menurunnya angka kemiskinan dan upaya peningkatan rasa aman dan toleransi dalam masyarakat. Pendekatan jangka pendek dalam pengentasan ekonomi yaitu perlindungan sosial pada masyarakat miskin, perluasan kesempatan kerja dan pemberdayaan masyarakat dalam pembangunan. Pemberdayaan masyarakat serta penguatan usaha mikro sangat besar pengaruhnya terhadap pembangunan di daerah terutama jika diarahkan kepada pengelolaan sumberdaya strategis. Penurunan angka kemiskinan diharapkan dapat mewujudkan rasa aman, ketentraman dan ketertiban dalam masyarakat serta mewujudkan kesejahteraan seluruh masyarakat Tulungagung.

4. *Misi Keempat, yaitu Membangun infrastruktur wilayah pinggiran yang berkualitas dalam mewujudkan pemerataan pembangunan*

Pembangunan infrastruktur perannya sangat sentral dalam upaya mendukung keberhasilan pembangunan berbagai sektor di daerah. Sehingga berbagai sektor unggulan di Kabupaten Tulungagung dapat memberikan kontribusinya terhadap pertumbuhan ekonomi ketersediaan infrastruktur juga sangat berpengaruh terhadap kesejahteraan masyarakat. Pembangunan diarahkan tidak hanya pada daerah pusat, namun wilayah pinggiran. Dampak yang dirasakan tidak hanya pada pusat, namun merata ke seluruh wilayah Kabupaten Tulungagung.

5. *Misi Kelima, yaitu Mewujudkan pemerintahan yang akuntabel, profesional, dan transparan yang berorientasi pada kepuasan masyarakat*

Dalam rangka meningkatkan pelayanan terhadap masyarakat yang semakin variatif kebutuhannya maka dibutuhkan kinerja aparatur pemerintah yang profesional termasuk penataan kelembagaannya yang efektif dan efisien, serta bentuk pemerintahan yang berlandaskan pada prinsip *good, clean, innovative governance*.

Uraian misi berikut strategi dan arah kebijakan dalam rangka pencapaian target kinerja yang direncanakan sebagaimana terdapat dalam tabel berikut ini:

Tabel 4. 1 Penjabaran Tujuan dan Sasaran ke dalam Strategi dan Arah Kebijakan Pembangunan

VISI: “TERWUJUDNYA MASYARAKAT TULUNGAGUNG YANG SEJAHTERA, MANDIRI, BERDAYA SAING DAN BERAKHLAK MULIA”			
Tujuan	Sasaran	Strategi	Arah Kebijakan
Misi 1: Mewujudkan Keterjangkauan Akses Pembangunan Sumberdaya Manusia yang Berkualitas, Inklusif dan Berdaya Saing			
Tujuan 1: Meningkatkan Akses Pendidikan, Kesehatan dan Kebutuhan Dasar Lainnya yang Berkualitas, Inklusif dan Berdaya Saing			
	Sasaran 1: Meningkatnya Kualitas Pendidikan	Strategi 1: 1. Dukungan Anggaran untuk peningkatan tenaga pendidik dan kependidikan serta peserta didik 2. Penyediaan tenaga pendidik dan kependidikan yang bermutu dan berkualitas 3. Peningkatan sarana dan prasarana pendidikan dan olahraga 4. Peningkatan kapasitas tenaga pendidikan dan kependidikan	Arah Kebijakan 1: 1. Peningkatan Akses dan Pemerataan Mutu Pendidikan 2. Pemberlakuan Sistem Zonasi penerimaan peserta didik baru SD/SMP 3. Peningkatan Penuntasan Wajib Belajar 12 Tahun 4. Peningkatan kualitas Pendidikan Inklusi 5. Penyediaan tenaga pendidik dan kependidikan yang bermutu dan berkualitas 6. Peningkatan kesejahteraan Guru Tidak Tetap (GTT) dan Pegawai Tidak Tetap (PTT) 7. Pemanfaatan dana untuk peningkatan tenaga pendidik dan kependidikan serta peserta didik 8. Melakukan kegiatan evaluasi di setiap sekolah 9. Peningkatan sarana dan prasarana pendidikan dan olahraga 10. Peningkatan pelatihan dalam pengembangan kapasitas daya saing kepemudaan
	Sasaran 2 Meningkatnya Kualitas Kesehatan	Strategi 2: 1. Peningkatan pelayanan kesehatan 2. Optimalisasi upaya penurunan Laju Pertumbuhan Penduduk 3. Peningkatan pemberdayaan perempuan	Arah Kebijakan 2: 1. Peningkatan Akses Pelayanan Kesehatan dan KB 2. Peningkatan Fasilitas Kesehatan dengan nilai UKP dan UKM dalam kategori baik 3. Peningkatan pengawasan/pengendalian sediaan farmasi alat kesehatan, makanan minuman 4. Peningkatan Cakupan Rumah Tangga Sehat 5. Optimalisasi upaya penurunan Laju Pertumbuhan Penduduk 6. Optimalisasi upaya peningkatan pemahaman remaja tentang kesehatan reproduksi dan penyiapan kehidupan keluarga 7. Penguatan partisipasi dan pemberdayaan perempuan dalam kehidupan sosial masyarakat 8. Optimalisasi jejaring kerja sama dengan stakeholder dan mitra kerja dalam promosi dan konseling kespro serta pembangunan keluarga

VISI: “TERWUJUDNYA MASYARAKAT TULUNGAGUNG YANG SEJAHTERA, MANDIRI, BERDAYA SAING DAN BERAKHLAK MULIA”			
Tujuan	Sasaran	Strategi	Arah Kebijakan
			9. Peningkatan pelayanan kesehatan serta pemberdayaan masyarakat 10. Penguatan Kebijakan Pengarusutamaan Gender 11. Peningkatan kompetensi SDM yang berkualitas 12. Peningkatan jumlah tenaga kesehatan 13. Peningkatan Gizi dan Kebutuhan Pangan
	Sasaran 3 Meningkatkan Daya Beli Masyarakat Terhadap Komoditas Bahan Pokok	Strategi 3: 1. Diversifikasi Pangan 2. Stabilisasi harga dan jaminan stok barang kebutuhan pokok dan kelancaran distribusinya	Arah Kebijakan 3: 1. Stabilisasi harga pangan 2. Peningkatan Diversifikasi dan Ketahanan Pangan 3. Optimalisasi penggunaan Bahan Pengendali Hama Penyakit 4. Menjaga keseimbangan antara ketersediaan, akses dan pemanfaatan pangan 5. Optimalisasi Peran Satu Desa Satu Lumbung 6. Peningkatan Fasilitas Perdagangan dalam Standarisasi dan Perlindungan Konsumen 7. Peningkatan koordinasi dan pemantauan harga bahan pokok dan bahan penting lainnya sampai dengan pengendalian harga 8. Penambahan stok bahan pokok dan bahan penting lainnya agar sesuai dengan jumlah permintaan 9. Stabilisasi harga dan jaminan stok barang kebutuhan pokok dan kelancaran distribusinya 10. Peningkatan Ketahanan Pangan terhadap kebutuhan masyarakat 11. Peningkatan koordinasi yang baik dalam ketahanan pangan 12. Peningkatan kompetensi sumber daya manusia
	Sasaran 4 Meningkatkan keadilan dan Kesetaraan Gender	Strategi 4: 1. Pengarusutamaan gender dalam pembangunan 2. Peningkatan kualitas hidup perempuan di bidang ekonomi, politik, dan pemerintahan	Arah Kebijakan 4: 1. Keberpihakan terhadap perempuan, anak, serta peningkatan perlindungan keamanan masyarakat 2. Penurunan angka kekerasan terhadap perempuan 3. Peningkatan kesadaran masyarakat tentang hak perempuan dan hak anak 4. Peningkatan komitmen pemerintah dalam kualitas hidup perempuan serta ketersediaan anggaran 5. Mengoptimalkan sosialisasi dan peningkatan partisipasi masyarakat dalam pemberdayaan perempuan 6. Peningkatan koordinasi dan kepedulian dalam kesetaraan gender

VISI: “TERWUJUDNYA MASYARAKAT TULUNGAGUNG YANG SEJAHTERA, MANDIRI, BERDAYA SAING DAN BERAKHLAK MULIA”			
Tujuan	Sasaran	Strategi	Arah Kebijakan
			7. Peningkatan sosialisasi serta koordinasi dalam penyuluhan dan pemberdayaan perempuan
Misi 2: Mendorong Penguatan Ekonomi Kerakyatan yang Berbasis Kearifan Lokal dan Potensi Daerah			
Tujuan 2: Meningkatkan Pembangunan Ekonomi yang Inklusif Dan Berkelanjutan			
	Sasaran 5 Meningkatnya Ekonomi Kerakyatan	Strategi 5: Peningkatan dan pengembangan usaha mikro yang mempunyai nilai ekonomi tinggi	Arah Kebijakan 5: 1. Perluasan akses pemodalannya bagi UMKM 2. Peningkatan kesadaran kinerja pengelola koperasi 3. Peningkatan intensitas pembinaan dan pendampingan bagi pelaku usaha 4. Peningkatan fasilitasi pemerintah daerah terhadap program pemerintah pusat 5. Peningkatan dan mengoptimalkan pembangunan di semua aspek 6. Peningkatan pemanfaatan teknologi dalam peningkatan manajemen koperasi dan usaha mikro 7. Peningkatan koordinasi dan komunikasi serta peningkatan kualitas dan kuantitas SDM 8. Peningkatan koordinasi dan komunikasi serta pemanfaatan teknologi dan informasi 9. pengembangan sumber daya pariwisata dan ekonomi kreatif 10. Peningkatan pemasaran pariwisata melalui media cetak dan elektronik serta mengadakan atraksi wisata
	Sasaran 6 Meningkatnya Pertumbuhan Ekonomi Sektor Unggulan	Strategi 6: Peningkatan pertumbuhan ekonomi yang inklusif melalui pengoptimalan Potensi Sektor-sektor Unggulan Daerah	Arah Kebijakan 6: 1. Pengembangan dan penguatan sektor unggulan/potensial yang menunjang pertumbuhan ekonomi dan perluasan lapangan kerja 2. Peningkatan Sarana dan Prasarana Pelayanan Tera/Tera Ulang 3. Peningkatan komitmen dari pelaku usaha 4. Peningkatan kepercayaan diri sebagai pelaku usaha ekspor 5. Deregulasi kebijakan terkait pangan 6. Optimalisasi stabilisasi harga dan jaminan stok barang kebutuhan pokok 7. Optimalisasi kelancaran distribusi barang 8. Peningkatan pembangunan sarana dan prasarana sektor pertanian dan sektor perikanan 9. Optimalisasi monitoring dalam perijinan usaha

VISI: “TERWUJUDNYA MASYARAKAT TULUNGAGUNG YANG SEJAHTERA, MANDIRI, BERDAYA SAING DAN BERAKHLAK MULIA”			
Tujuan	Sasaran	Strategi	Arah Kebijakan
			10. Penyederhanaan proses dalam mengurus perijinan di bidang perdagangan 11. Peningkatan pemberdayaan masyarakat dalam pengembangan dan pengelolaan hasil pertanian 12. Pemberian bantuan input produksi setelah terjadinya titik balik dari penurunan ekonomi akibat pandemi Covid-19 13. fasilitasi pendanaan di hilangkan karena PD tidak memfasilitasi terkait pendanaan (pemberian modal usaha) 14. Penguatan pasca panen dan pemasaran
	Sasaran 7 Meningkatnya Realisasi Investasi	Strategi 7: 1. Peningkatan Nilai Investasi di Kabupaten Tulungagung 2. Peningkatan Pelayanan Perijinan dan Penanaman Modal	Arah Kebijakan 7: 1. Penyelesaian pengaduan layanan tepat waktu 2. Peningkatan Nilai Investasi di Kabupaten Tulungagung 3. Optimalisasi potensi-potensi unggulan di daerah 4. Peningkatan Pemenuhan Komitmen Perijinan 5. Pelayanan perijinan berbasis elektronik 6. Pengembangan sektor infrastruktur dan tetap mempertahankan reformasi kebijakan yang sudah dikerjakan sebelumnya 7. Peningkatan Pelayanan Perijinan dan Investasi Penanaman Modal 8. Kemudahan Mendapatkan Perijinan 9. Peningkatan kualitas SDM Penanaman Modal
Misi 3: Pengentasan Kemiskinan dan Perlindungan Sosial Dalam Mewujudkan Ketentraman, Rasa Aman, Serta Ketertiban Masyarakat			
Tujuan 3: Mempercepat Penurunan Kemiskinan Untuk Mewujudkan Kehidupan Masyarakat Yang Aman dan Tertib			
	Sasaran 8 Terjaminnya Perlindungan Sosial Masyarakat	Strategi 8: Peningkatan dan pemerataan kesejahteraan sosial dan keadilan sosial dengan menjamin perluasan cakupan layanan bagi PPKS	Arah Kebijakan 8: 1. Optimalisasi perlindungan sosial untuk mewujudkan pemerataan kesejahteraan masyarakat 2. Peningkatan koordinasi dengan Kementerian Sosial, Dinas Sosial Provinsi dan stakeholder terkait 3. Optimalisasi upaya untuk memotivasi operator data di desa/kelurahan agar lebih aktif dalam melakukan verifikasi dan validasi data 4. Peningkatan komitmen dari Potensi Sumber kesejahteraan sosial 5. Peningkatan kualitas pelayanan yang efektif dan tertib

VISI: “TERWUJUDNYA MASYARAKAT TULUNGAGUNG YANG SEJAHTERA, MANDIRI, BERDAYA SAING DAN BERAKHLAK MULIA”			
Tujuan	Sasaran	Strategi	Arah Kebijakan
			<ul style="list-style-type: none"> 6. Peningkatan kualitas SDM yang sesuai kualifikasi 7. Optimalisasi pemenuhan Hak-Hak dasar PPKS
	<p>Sasaran 9 Meningkatnya Kesempatan Kerja Masyarakat</p>	<p>Strategi 9:</p> <ul style="list-style-type: none"> 1. Peningkatan kerjasama dengan pihak pengusaha/industri dalam peningkatan penyerapan tenaga kerja 2. Peningkatan ketrampilan calon tenaga kerja sesuai pangsa kerja 	<p>Arah Kebijakan 9:</p> <ul style="list-style-type: none"> 1. Pengembangan pelatihan tenaga kerja yang sesuai dengan kebutuhan pasar, bagi masyarakat usia Angkatan kerja 2. Peningkatan kerjasama dengan pihak pengusaha/industri dalam peningkatan penyerapan tenaga kerja 3. Peningkatan SDM tenaga kerja yang kompeten 4. Penerapan peraturan tenaga kerja yang baik 5. Perluasan lapangan pekerjaan
	<p>Sasaran 10 Meningkatnya Pemberdayaan Masyarakat Dalam Mewujudkan Pembangunan</p>	<p>Strategi 10: Peningkatan kualitas perencanaan desa serta pemberdayaan masyarakat desa dalam pembangunan</p>	<p>Arah Kebijakan 10:</p> <ul style="list-style-type: none"> 1. Peningkatan kapasitas aparatur perangkat daerah 2. Peningkatan pemberdayaan masyarakat desa 3. Peningkatan perencanaan dalam segala bidang aspek pemberdayaan dengan baik 4. Peningkatan perencanaan desa serta pemberdayaan masyarakat desa
	<p>Sasaran 11 Meningkatnya Rasa Aman di Masyarakat</p>	<p>Strategi 11: Optimalisasi penegakan hukum dalam mengatasi tuntutan masyarakat pada ketertiban dan ketentraman</p>	<p>Arah Kebijakan 11:</p> <ul style="list-style-type: none"> 1. Peningkatan Koordinasi lintas sektor dan antar stakeholder 2. Peningkatan Komitmen yang tinggi dari anggota Satpol PP 3. Optimalisasi penegakan hukum yang baik dalam mengatasi tuntutan masyarakat pada ketertiban dan ketentraman 4. Optimalisasi sosialisasi dan binaan dalam memberikan pemahaman kepada masyarakat 5. Peningkatan sarana dan prasarana yang ada 6. Peningkatan kompetensi tenaga yang professional 7. Penguatan mitigasi /pengurangan risiko bencana
	<p>Sasaran 12 Meningkatnya toleransi pada kehidupan masyarakat</p>	<p>Strategi 12: Peningkatan Pendidikan dan pemberdayaan politik di masyarakat</p>	<p>Arah Kebijakan 12:</p> <ul style="list-style-type: none"> 1. Peningkatan pengetahuan dan persepsi masyarakat terhadap penyelenggaraan agenda politik 2. Peningkatan Pendidikan dan pemberdayaan politik dalam masyarakat 3. Peningkatan peran kelembagaan dan SDM pegawai yang responsif, akuntabel dan inovatif 4. Peningkatan pendidikan dan pelatihan ASN 5. Peningkatan kualitas pelayanan dalam menggunakan teknologi informasi

VISI: “TERWUJUDNYA MASYARAKAT TULUNGAGUNG YANG SEJAHTERA, MANDIRI, BERDAYA SAING DAN BERAKHLAK MULIA”			
Tujuan	Sasaran	Strategi	Arah Kebijakan
Misi 4: Membangun Infrastruktur Wilayah Pinggiran Yang Berkualitas Dalam Mewujudkan Pemerataan Pembangunan			
Tujuan 4: Meningkatkan Infrastruktur Wilayah Yang Merata, Berkualitas Dan Berkelanjutan			
	Sasaran 13 Meningkatnya Infrastruktur Dasar Yang Merata	Strategi 13: Peningkatan pembangunan infrastruktur dasar yang berorientasi terhadap pemerataan pembangunan	Arah Kebijakan 13: <ol style="list-style-type: none"> 1. Peningkatan upaya pembatasan beban kendaraan yang melalui ruas jalan 2. Peningkatan perbaikan jalan dan pembangunan saluran drainase pengering 3. Pembangunan, peningkatan dan perluasan sistem penyediaan air minum secara tepat berdasarkan data skala prioritas 4. Peningkatan upaya pelestarian sumber air 5. Pemerataan akses terhadap layanan sumber air minum dan sanitasi layak berkelanjutan 6. Optimalisasi pembinaan pengelola air minum perdesaan (HIPAM) 7. Peningkatan pembangunan pengelolaan air limbah pada kawasan rawan sanitasi 8. Optimalisasi bantuan pembangunan jamban keluarga kepada masyarakat berpenghasilan rendah (MBR) 9. Rehabilitasi rumah tidak layak huni dan rumah korban bencana 10. Pembangunan, Peningkatan dan rehabilitasi Prasarana, Sarana dan Utilitas Umum (PSU) 11. Peningkatan pembangunan infrastruktur permukiman berdasarkan skala prioritas 12. Melakukan pemeliharaan rutin/berkala serta peningkatan jalan 13. Peningkatan akses dan kualitas angkutan dan sarpras transportasi 14. Peningkatan panjang jaringan irigasi dalam kondisi baik 15. Peningkatan kualitas jaringan irigasi
	Sasaran 14 Meningkatnya Kualitas Lingkungan Hidup Menjamin Pembangunan Berkelanjutan	Strategi 14: Meningkatkan kesadaran dan ketaatan untuk memelihara kualitas lingkungan hidup	Arah Kebijakan 14: <ol style="list-style-type: none"> 1. Peningkatan konservasi Sumber Daya Alam dan Lingkungan 2. Peningkatan upaya inventarisasi dan pemeliharaan sumber air 3. Optimalisasi pengelolaan sampah 4. Optimalisasi penanganan sampah melalui perencanaan volume sampah yang terangkut serta cakupan wilayah yang terlayani 5. Peningkatan pemilahan dalam bentuk pengelompokan dan pemisahan sampah sesuai dengan

VISI: “TERWUJUDNYA MASYARAKAT TULUNGAGUNG YANG SEJAHTERA, MANDIRI, BERDAYA SAING DAN BERAKHLAK MULIA”			
Tujuan	Sasaran	Strategi	Arah Kebijakan
			<p>jenis, jumlah, dan/atau sifat sampah (B3)</p> <p>6. Peningkatan kesadaran pelaku usaha untuk melakukan pengelolaan lingkungan</p> <p>7. Peningkatan ketaatan usaha/ industri untuk mematuhi hukum lingkungan hidup</p> <p>8. Optimalisasi Pemberdayaan masyarakat yang berwawasan lingkungan</p> <p>9. Peningkatan kualitas ruang terbuka hijau (RTH)</p>
Misi 5: Mewujudkan Pemerintahan yang Akuntabel			
Tujuan 5: Terwujudnya Reformasi Tata Kelola Pemerintahan Yang Baik			
	Sasaran 15 Meningkatnya Kapasitas Tata Kelola Pemerintahan	Strategi 15: Pengembangan sistem pemerintahan yang terintegratif melalui peningkatan reformasi birokrasi	Arah Kebijakan 15: <ol style="list-style-type: none"> 1. Optimalisasi penyusunan kebijakan daerah 2. Peningkatan penelitian dan pengembangan daerah sebagai bahan perumusan kebijakan dan peningkatan inovasi daerah 3. Optimalisasi Penempatan pejabat yang sesuai kualifikasi dan kompetensi 4. Optimalisasi Kesetaraan kompetensi ASN 5. Peningkatan Evaluasi kinerja aparatur yang obyektif 6. Optimalisasi pelaksanaan pengembangan kompetensi teknis, manajerial dan fungsional 7. Peningkatan kebijakan kepegawaian, kerjasama dalam proses pelayanan kepegawaian serta pengoptimalan pengelolaan data informasi kepegawaian 8. Peningkatan kebijakan kemandirian pendapatan daerah, serta peningkatan akuntabilitas pengelolaan keuangan daerah 9. Peningkatan kualitas sumber daya manusia 10. Optimalisasi pengelolaan informasi, komunikasi publik dan SPBE 11. Optimalisasi pemanfaatan data statistik sektoral sebagai dasar perumusan kebijakan 12. Optimalisasi pengelolaan, pengawasan persandian 13. Peningkatan kemandirian dan Akuntabilitas pengelolaan keuangan daerah
	Sasaran 16 Meningkatnya Kualitas Pelayanan Publik	Strategi 16: Peningkatan kapasitas ASN pemberi layanan dan kualitas layanan publik di segala bidang	Arah Kebijakan 16: <ol style="list-style-type: none"> 1. Peningkatan Kualitas Pelayanan Publik Berbasis IT 2. Peningkatan Komitmen pemberi layanan dalam memberikan pelayanan adminduk

VISI: “TERWUJUDNYA MASYARAKAT TULUNGAGUNG YANG SEJAHTERA, MANDIRI, BERDAYA SAING DAN BERAKHLAK MULIA”			
Tujuan	Sasaran	Strategi	Arah Kebijakan
		untuk kesejahteraan masyarakat	3. Peningkatan kualitas Sarpras bagi pengguna layanan 4. Peningkatan Layanan informasi terkait adminduk sudah tersosialisasikan secara menyeluruh kepada masyarakat 5. peningkatan dan mengoptimalkan administrasi kependudukan yang berbasis teknologi informasi 6. Peningkatan kesadaran masyarakat dalam administrasi kependudukan yang berbasis teknologi informasi

Sumber: Hasil Analisa, 2023

4.2 Prioritas dan Sasaran Pembangunan Tahun 2023

Dalam penetapan prioritas Pembangunan Daerah Kabupaten Tulungagung Tahun 2023, dilakukan dengan mempertimbangkan rencana pembangunan Nasional yang tercantum dalam RKP Tahun 2023 dan rencana pembangunan provinsi yang tercantum dalam RKPD Provinsi Tahun 2023. Sebagai wujud nyata dalam rangka percepatan pemulihan ekonomi untuk menanggulangi dampak pandemi Covid-19, ditetapkan Tema Pembangunan Nasional tahun 2023 yaitu “*Peningkatan Produktivitas untuk Transformasi Ekonomi yang Inklusif dan Berkelanjutan*”. Keterkaitan Tema dan Prioritas Pembangunan Daerah dengan Nasional dan Provinsi adalah sebagai berikut:

1. Tema RKP

Peningkatan Produktivitas untuk Transformasi Ekonomi yang Inklusif dan Berkelanjutan.

2. Tema RKPD Provinsi Jawa Timur

Peningkatan dan Pemerataan Kualitas Sumber Daya Manusia serta Transformasi Ekonomi yang Inklusif dan Berkelanjutan untuk mendukung Daya Saing Daerah dalam Menyambut Era Industri Perdagangan dan Jasa Berbasis Agro.

3. Tema RKPD Kabupaten Tulungagung

Stabilisasi Kemandirian dan Daya Saing Perekonomian Daerah serta Penguatan Kesejahteraan Masyarakat.

Tabel 4. 2 Keterkaitan Prioritas Pembangunan Kabupaten Tulungagung dengan Prioritas Pembangunan Nasional Tahun 2023

NASIONAL	PROVINSI	TULUNGAGUNG	SASARAN DAERAH
Memperkuat Ketahanan Ekonomi untuk Pertumbuhan yang Berkualitas dan Berkeadilan	Pemulihan Ekonomi Kerakyatan melalui Peningkatan Nilai Tambah Sektor Sekunder dan Pariwisata	Mengoptimalkan pemulihan ekonomi melalui peningkatan pertumbuhan ekonomi sektor sekunder dan	- Meningkatkan daya beli masyarakat terhadap komoditas bahan pokok - Meningkatnya Ekonomi Kerakyatan

NASIONAL	PROVINSI	TULUNGAGUNG	SASARAN DAERAH
		ekonomi kerakyatan	<ul style="list-style-type: none"> - Meningkatnya pertumbuhan ekonomi sektor unggulan - Meningkatnya realisasi investasi
Mengembangkan Wilayah untuk mengurangi kesenjangan dan Menjamin Pemerataan	Penguatan Konektivitas Antar Wilayah dalam Upaya Pemerataan Hasil Pembangunan serta Peningkatan Layanan Infrastruktur	Memperkuat pembangunan infrastruktur dasar dalam upaya pemerataan kesejahteraan masyarakat	<ul style="list-style-type: none"> - Meningkatnya infrastruktur dasar yang merata
Meningkatkan Sumber Daya Manusia yang Berkualitas dan Berdaya Saing	Peningkatan Kualitas Pendidikan, Kesehatan, Produktivitas dan Daya Saing Ketenagakerjaan serta Pengentasan Kemiskinan	Meningkatkan kualitas SDM yang berkualitas dan berdaya saing	<ul style="list-style-type: none"> - Meningkatnya kualitas Pendidikan - Meningkatnya kualitas Kesehatan - Meningkatnya Keadilan dan Kesetaraan Gender - Meningkatnya Kesempatan Kerja Masyarakat - Meningkatnya pemberdayaan masyarakat dalam mewujudkan pembangunan - Terjaminnya perlindungan sosial masyarakat
Revolusi Mental dan Pembangunan Kebudayaan	Peningkatan Kepedulian Sosial dan Pelestarian Nilai Nilai Budaya Lokal	Revolusi Mental dan Pembangunan Kebudayaan	<ul style="list-style-type: none"> - Meningkatnya toleransi pada kehidupan masyarakat
Memperkuat Infrastruktur untuk Mendukung Pengembangan Ekonomi dan Pelayanan Dasar	Peningkatan dan Kemandirian Pangan dan Pengelolaan Sumber Daya Energi	Memperkuat Pembangunan Infrastruktur pangan yang merata	<ul style="list-style-type: none"> - Meningkatnya daya beli masyarakat terhadap komoditas bahan pokok - Meningkatnya pertumbuhan ekonomi sektor unggulan
Membangun Lingkungan Hidup, Meningkatkan Ketahanan Bencana, dan Perubahan Iklim	Peningkatan Ketahanan Bencana dan Kualitas Lingkungan Hidup	Meningkatkan kualitas lingkungan hidup dan ketahanan bencana	<ul style="list-style-type: none"> - Meningkatnya kualitas lingkungan hidup yang menjamin pembangunan berkelanjutan - Meningkatnya rasa aman di masyarakat
Memperkuat Stabilitas Polhukam dan Transformasi pelayanan Publik	Peningkatan Ketentraman, Ketertiban Umum dan peningkatan kualitas pelayanan publik bagi Masyarakat di Jawa Timur	Stabilisasi Ketentraman dan Ketertiban Umum serta peningkatan kualitas pelayanan publik	<ul style="list-style-type: none"> - Meningkatnya kapasitas tata kelola pemerintahan - Meningkatnya kualitas pelayanan publik - Meningkatnya rasa aman di masyarakat

Sumber: Hasil Analisis, 2023

Prioritas pembangunan daerah pada dasarnya merupakan program-program Perangkat Daerah yang paling tinggi relasinya (*leading indicators*) bagi tercapainya target sasaran pembangunan daerah tahun rencana. Dalam menentukan prioritas pembangunan, terlebih dahulu dilakukan identifikasi permasalahan pembangunan daerah yang bersifat internal maupun eksternal. Setelah diketahui faktor penyebab atau pemicu secara internal

maupun eksternal kemudian dapat disusun prioritas dan sasaran pembangunan beserta program prioritas.

Tidak semua program prioritas dapat menjadi prioritas pembangunan daerah, menyangkut keterbatasan anggaran dan identifikasi masalah. Suatu prioritas pembangunan dimasa lalu yang telah berhasil dicapai, tidak lagi diprioritaskan dimasa berikutnya, walau tetap harus dijaga kesinambungannya (*performance maintenance*). Suatu prioritas pembangunan daerah juga dapat dikategorikan sebagai operasionalisasi dari tujuan strategik daerah mengingat urgensi daya ungkit pada kesejahteraan dan cakupan pembangunannya. Sebagai suatu strategik, pengelolaan kinerja menjadi faktor utama bagi kepemimpinan daerah.

Perumusan prioritas dan sasaran pembangunan daerah serta indikasi prioritas kegiatannya, juga memperhatikan apa yang diusulkan oleh Perangkat Daerah berdasarkan prakiraan maju pada RKPD tahun sebelumnya. Metodologi penyusunan prioritas, dengan memperhatikan beberapa kriteria, antara lain:

- a. Korelasinya terhadap pencapaian prioritas dan sasaran pembangunan nasional, seperti terhadap SDGs, Standar Pelayanan Minimal, pengentasan kemiskinan, penciptaan lapangan kerja;
- b. Korelasinya terhadap pencapaian visi dan misi Kepala Daerah;
- c. Korelasinya terhadap pengembangan sektor/bidang yang terkait keunggulan kompetitif daerah; dan
- d. Korelasinya terhadap isu strategis daerah.

Adapun Prioritas Pembangunan Daerah Kabupaten Tulungagung Tahun 2023 adalah sebagai berikut:

Tabel 4. 3 Prioritas dan Sasaran Pembangunan Kabupaten Tulungagung Tahun 2023

PRIORITAS DAERAH	SASARAN DAERAH	PROGRAM PRIORITAS	PD
Mengoptimalkan pemulihan ekonomi melalui peningkatan pertumbuhan ekonomi sektor sekunder dan ekonomi kerakyatan	Meningkatnya daya beli masyarakat terhadap komoditas bahan pokok	- Program Stabilisasi Harga Barang Kebutuhan Pokok Dan Barang Penting	Disperindag
	Meningkatnya Ekonomi Kerakyatan	- Program Penilaian Kesehatan KSP/USP Koperasi - Program Pengawasan Dan Pemeriksaan Koperasi - Program Pemberdayaan Dan Perlindungan Koperasi - Program Pendidikan Dan Latihan Perkoperasian - Program Pemberdayaan Usaha Menengah, Usaha Kecil, Dan Usaha Mikro (UMKM) - Program Pengembangan UMKM - Program Peningkatan Daya Tarik Destinasi Wisata - Program Pemasaran Pariwisata	Dinkop UM Disbudpar

PRIORITAS DAERAH	SASARAN DAERAH	PROGRAM PRIORITAS	PD
	Meningkatnya pertumbuhan ekonomi sektor unggulan	<ul style="list-style-type: none"> - Program Perencanaan Dan Pembangunan Industri - Program Peningkatan Sarana Distribusi Perdagangan - Program Standardisasi Dan Perlindungan Konsumen - Program Penggunaan Dan Pemasaran Produk Dalam Negeri 	Disperindag
	Meningkatnya realisasi investasi	<ul style="list-style-type: none"> - Program Pengembangan Iklim Penanaman Modal - Program Pengendalian Pelaksanaan Penanaman Modal 	DPM PTSP
Memperkuat pembangunan infrastruktur dasar dalam upaya pemerataan kesejahteraan masyarakat	Meningkatnya infrastruktur dasar yang merata	<ul style="list-style-type: none"> - Program Pengelolaan Sumber Daya Air - Program Pengembangan Perumahan - Program Kawasan Permukiman - Program Perumahan dan Kawasan permukiman Kumuh - Program Peningkatan Prasarana, Sarana dan Utilitas Umum (PSU) - Program Pengelolaan dan Pengembangan Sistem Penyediaan Air Minum - Program Pengelolaan dan Pengembangan Sistem Air Limbah - Program Penyelenggaraan Jalan - Program Penyelenggaraan Lalu Lintas dan Angkutan Jalan 	Dinas PUPR Dinas PKP Dishub
Meningkatkan kualitas SDM yang berkualitas dan berdaya saing	Meningkatnya kualitas pendidikan	<ul style="list-style-type: none"> - Program Pengelolaan Pendidikan - Program Pendidik Dan Tenaga Kependidikan - Program Pengembangan Kapasitas Daya Saing Kepemudaan - Program Pengembangan Kapasitas Kepramukaan - Program Pengembangan Kapasitas Daya Saing Keolahragaan - Program Pembinaan Perpustakaan 	Dinas Pendidikan Dinas Pemuda dan Olahraga Dinas Perpupisip
	Meningkatnya kualitas kesehatan	<ul style="list-style-type: none"> - Program Pemenuhan Upaya Kesehatan Perorangan Dan Upaya Kesehatan Masyarakat - Program Sediaan Farmasi, Alat Kesehatan Dan Makanan Minuman - Program Pemberdayaan Masyarakat Bidang Kesehatan - Program Pembinaan Keluarga Keluarga Berencana (KB) - Program Pemberdayaan Dan Peningkatan Keluarga Sejahtera (KS) 	Dinkes RSUD Dinas KBPPPA
	Meningkatnya Keadilan dan Kesetaraan Gender	<ul style="list-style-type: none"> - Program Pengarusutamaan Gender Dan Pemberdayaan Perempuan - Program Perlindungan Perempuan - Program Pemenuhan Hak Anak (PHA) - Program Perlindungan Khusus Anak 	Dinas KBPPPA
	Meningkatnya Kesempatan Kerja Masyarakat	<ul style="list-style-type: none"> - Program Penempatan Tenaga Kerja - Program pelatihan kerja dan produktivitas tenaga kerja - Program Hubungan Industrial 	Disnakertrans
	Meningkatnya pemberdayaan masyarakat dalam mewujudkan pembangunan	<ul style="list-style-type: none"> - Program Peningkatan Kerja Sama Desa - Program Pemberdayaan Lembaga Kemasyarakatan, Lembaga Adat dan Masyarakat Hukum Adat 	DPMD

PRIORITAS DAERAH	SASARAN DAERAH	PROGRAM PRIORITAS	PD
	Terjaminnya perlindungan sosial masyarakat	<ul style="list-style-type: none"> - Program Pemberdayaan Sosial - Program Penanganan Bencana - Program Rehabilitasi Sosial - Program Perlindungan dan Jaminan Sosial 	Dinsos
Revolusi Mental dan Pembangunan Kebudayaan	Meningkatnya toleransi pada kehidupan masyarakat	<ul style="list-style-type: none"> - Program Penguatan Ideologi Pancasila dan Karakter Kebangsaan - Program Peningkatan Kewaspadaan nasional dan peningkatan kualitas dan fasilitasi penanganan konflik sosial - Program Pengembangan Kebudayaan 	Bakesbangpol Disbudpar
Memperkuat Pembangunan Infrastruktur pangan yang merata	Meningkatnya daya beli masyarakat terhadap komoditas bahan pokok	<ul style="list-style-type: none"> - Program Pengelolaan Sumber Daya Ekonomi Untuk Kedaulatan Dan Kemandirian Pangan - Program Peningkatan Diversifikasi Dan Ketahanan Pangan Masyarakat - Program Penanganan Kerawanan Pangan 	DKP
	Meningkatnya pertumbuhan ekonomi sektor unggulan	<ul style="list-style-type: none"> - Program Penyediaan Dan Pengembangan Sarana Pertanian - Program Penyediaan Dan Pengembangan Prasarana Pertanian - Program Pengendalian Kesehatan Hewan Dan Kesehatan Masyarakat Veteriner - Program Pengelolaan Perikanan Tangkap - Program Pengelolaan Perikanan Budidaya - Program Pengolahan Dan Pemasaran Hasil Perikanan 	Dinas Pertanian Dinas Peternakan Dinas Perikanan
Meningkatkan kualitas lingkungan hidup dan ketahanan bencana	Meningkatnya kualitas lingkungan hidup yang menjamin pembangunan berkelanjutan	<ul style="list-style-type: none"> - Program Pengelolaan Persampahan - Program Perencanaan Lingkungan Hidup - Program Pengendalian Pencemaran dan/atau Kerusakan Lingkungan Hidup - Program Pengelolaan Keanekaragaman Hayati (KEHATI) - Program Pembinaan dan Pengawasan Terhadap Izin Lingkungan dan Izin Perlindungan dan Pengelolaan Lingkungan Hidup (PPLH) - Program Penanganan Pengaduan Lingkungan Hidup 	Dinas LH
	Meningkatnya rasa aman di masyarakat	<ul style="list-style-type: none"> - Program Penanggulangan Bencana 	BPBD
Stabilisasi Ketentraman dan Ketertiban Umum serta peningkatan kualitas pelayanan publik	Meningkatnya kapasitas tata kelola pemerintahan	<ul style="list-style-type: none"> - Program Pemerintahan dan Kesejahteraan Rakyat - Program Perekonomian dan Pembangunan - Program Perumusan Kebijakan, Pendampingan Dan Asistensi - Program Perencanaan, Pengendalian Dan Evaluasi Pembangunan Daerah - Program Koordinasi dan Sinkronisasi Perencanaan Pembangunan Daerah - Program Penelitian Dan Pengembangan Daerah - Program Penyelenggaraan Statistik Sektoral - Program Dukungan Pelaksanaan Tugas Dan Fungsi DPRD 	Setda Setwan Inspektorat Bappeda Diskominfo BPKAD Bapenda BKPSDM BRIDA

PRIORITAS DAERAH	SASARAN DAERAH	PROGRAM PRIORITAS	PD
		<ul style="list-style-type: none"> - Program Penyelenggaraan Pengawasan - Program Pengelolaan Keuangan Daerah - Program Pengelolaan Barang Milik Daerah - Program Pengelolaan Pendapatan Daerah - Program Kepegawaian Daerah - Program Pengembangan Sumber Daya Manusia 	
	Meningkatnya kualitas pelayanan publik	<ul style="list-style-type: none"> - Program Pendaftaran Penduduk - Program Pencatatan Sipil - Program Pengelolaan Informasi Administrasi Kependudukan - Program Aplikasi Informatika - Program Pengelolaan Arsip - Program Pelayanan Penanaman Modal - Program Penyelenggaraan Pemerintahan Dan Pelayanan Publik 	Dispenduk Capil Diskominfo Dinas Perpusip DPMPSTP Kecamatan
	Meningkatnya rasa aman di masyarakat	<ul style="list-style-type: none"> - Program Peningkatan Ketenteraman Dan Ketertiban Umum - Program Pencegahan, Penanggulangan, Penyelamatan Kebakaran dan Penyelamatan Non Kebakaran 	Satpol PP Dinas Pemadam Kebakaran dan Penyelamatan

Sumber: Hasil Analisis, 2023

Target capaian Indikator Kinerja Utama (IKU) Tahun 2023 yang hendak dicapai sesuai dengan Perubahan RPJMD Kabupaten Tulungagung Tahun 2018-2023 sebagaimana pada tabel berikut:

Tabel 4. 4 Target IKU Tahun 2023 Kabupaten Tulungagung

No.	Indikator Kinerja Pembangunan Daerah	Realisasi 2022	Target 2023
1	Indeks Pembangunan Manusia	74,06	74,25
2	Pertumbuhan Ekonomi	5,22	5,30
3	Tingkat Kemiskinan	6,71	6,62
4	Indeks Pembangunan Masyarakat (IPMas)	0,730	0,736
5	Persentase desa yang mendapatkan layanan infrastruktur dasar berkualitas	55,35	55,72
6	Indeks Reformasi Birokrasi	68,74	69,00

Sumber: Indikator Kinerja Utama Kab. Tulungagung, 2023

Target capaian Indikator Kinerja Daerah (IKD) berdasarkan Perubahan RPJMD Kabupaten Tulungagung Tahun 2018-2023, sebagai berikut:

Tabel 4. 5 Indikator Kinerja Daerah Kab Tulungagung Tahun 2023

No	Indikator Kinerja Pembangunan Daerah	Realisasi 2022	Target 2023
1	Indeks Pendidikan	0,659	0,661
2	Indeks Kesehatan	0,839	0,840
3	Indeks <i>Purchasing Power Parity</i> (PPP)	0,735	0,737
4	Indeks Pembangunan Gender	95,63	95,65
5	Persentase Koperasi Berkualitas	34,63	35,13
6	Persentase Usaha Mikro Berdaya Saing	3,54	4,04
7	<i>Spending of Money</i>	220.183.148.000	242.201.462.800
8	Pertumbuhan PDRB Sektor Industri	8,73	8,075
9	Pertumbuhan PDRB Sektor Perdagangan	6,69	6,60
10	Pertumbuhan PDRB Sektor Pertanian	-0,63	0,16
11	Realisasi Investasi PMA dan PMDN	571.241.884.764	599.803.979.002
12	Persentase Penurunan Pemerlu Pelayanan Kesejahteraan Sosial (PPKS)	1,49	0,70
13	Tingkat Pengangguran Terbuka	6,65	6,44
14	Indeks Desa Membangun (IDM)	0,7647	0,7797
15	Indeks Rasa Aman	0,7000	0,705
16	Indeks Toleransi	0,7700	0,775
17	Rasio Daerah Irigasi dalam Kondisi Baik	1/76,16	1/76
18	Persentase Desa/Kelurahan Dengan Rumah Layak Huni > 90%	100	100
19	Persentase Desa/Kelurahan Terlayani Sistem Perpipaan Air Minum	96,93	69,37
20	Persentase Desa/Kelurahan Dengan Jumlah Rumah Tangga Terlayani Sanitasi >80%	100	100
21	Persentase Desa/Kelurahan Dengan Jalan Kondisi Baik > 80%	84,46	79,70
22	Indeks Tingkat Pelayanan Jalan	0,44	0,54
23	Indeks Kualitas Lingkungan Hidup (IKLH)	63,28	63,36
24	Nilai SAKIP	75,63	80,00
25	Indeks Pengelolaan Keuangan Daerah	72	72

No	Indikator Kinerja Pembangunan Daerah	Realisasi 2022	Target 2023
26	Indeks Profesionalitas ASN	57,04	58,86
27	Indeks Pelayanan Publik	4,36	4,41
28	Prevalensi Stunting	4,25	4,97

Sumber: Indikator Kinerja Daerah Kab. Tulungagung, 2023

BAB V

RENCANA KERJA DAN PENDANAAN DAERAH

Kebijakan umum pembangunan daerah bertujuan untuk menggambarkan keterkaitan antara bidang urusan pemerintahan daerah dengan indikator kinerja sasaran. Kebijakan umum ini menjadi acuan bagi penyusunan program pembangunan jangka menengah daerah dengan memperhatikan pada strategi dan kebijakan yang telah dirumuskan. Program-program yang tercantum mengacu pada RPJMD merupakan program pendukung langsung dalam pencapaian kinerja makro, sedangkan program yang tidak mendukung langsung akan dijabarkan dalam Rencana Kerja Pemerintah Daerah tahunan sesuai kebutuhan dan ketersediaan anggaran. Adapun target program yang dijabarkan mengacu pada pencapaian target *Sustainable Development Goals (SDG's)*, Standar Pelayanan Minimal (SPM) dan target-target lain yang menjadi target wajib setiap penyelenggaraan pemerintahan daerah.

Sedangkan kebijakan umum RPJMD Kabupaten Tulungagung tahun 2018-2023 adalah sebagai berikut:

1. Meningkatnya kualitas pendidikan
2. Meningkatnya kualitas kesehatan
3. Meningkatnya daya beli masyarakat terhadap komoditas bahan pokok
4. Meningkatnya keadilan dan kesetaraan gender
5. Meningkatnya ekonomi kerakyatan
6. Meningkatnya pertumbuhan ekonomi sektor unggulan
7. Meningkatnya realisasi investasi
8. Terjaminnya perlindungan sosial masyarakat
9. Meningkatnya kesempatan kerja masyarakat
10. Meningkatnya pemberdayaan masyarakat dalam mewujudkan pembangunan
11. Meningkatnya rasa aman di masyarakat
12. Meningkatnya toleransi pada kehidupan masyarakat
13. Meningkatnya infrastruktur dasar yang merata
14. Meningkatnya kualitas lingkungan hidup yang menjamin pembangunan berkelanjutan
15. Meningkatnya kapasitas tata kelola pemerintahan
16. Meningkatnya kualitas pelayanan publik

Pelaksanaan kebijakan umum ini dilakukan melalui beberapa tahapan secara sistematis, yaitu (i) Tahap Inisiasi dan Restrukturisasi, (ii)

Tahap Akselerasi dan Penguatan dan (iii) Tahap Pengembangan, dimana kesemuanya itu akan disesuaikan dengan kebutuhan dan dinamika yang ada. Tahap terakhir dari perencanaan pembangunan Kabupaten Tulungagung diarahkan pada:

1. Meningkatkan akses pendidikan, kesehatan, dan kebutuhan dasar lainnya yang berkualitas, inklusif dan berdaya saing
2. Meningkatkan pembangunan ekonomi yang inklusif dan berkelanjutan
3. Mempercepat penurunan kemiskinan untuk mewujudkan kehidupan masyarakat yang aman dan tertib
4. Meningkatkan infrastruktur wilayah yang merata, berkualitas dan berkelanjutan
5. Terwujudnya reformasi tata pemerintahan yang baik (*good governance*).

Selanjutnya mengenai kerjasama antar pemerintah daerah merupakan suatu isu yang perlu di perhatikan begitu banyak masalah dan kebutuhan masyarakat di daerah yang harus diatasi dan dipenuhi dengan melewati batas batas wilayah administratif. Untuk mensukseskan kerjasama ini di perlukan identifikasi isu-isu strategis, bentuk atau model kerjasama yang tepat, dan prinsip pemerintah saat ini. Sebagaimana amanat Undang-undang Nomor 23 Tahun 2014 tentang Pemerintah Daerah bahwa dalam rangka meningkatkan kesejahteraan rakyat, Daerah dapat mengadakan kerjasama yang didasarkan pada pertimbangan efesiensi dan efektivitas pelayanan publik serta saling menguntungkan. Disamping itu pelaksanaan urusan pemerintahan yang memiliki eksternalitas lintas daerah dan untuk menciptakan efisiensi dalam penyediaan layanan publik, daerah wajib mengelola pelayanan publik secara bersama dengan daerah sekitarnya untuk kepentingan masyarakat.

Pemerintah Kabupaten Tulungagung melalui program kegiatan yang disusun guna meningkatkan kerjasama antar perbatasan memfokuskan pada penyelenggaraan fungsi kerjasama antar daerah atau "*local government cooperation*", kerjasama antar Kabupaten/Kota harus diatur atau difasilitasi oleh Provinsi. Program kegiatan dilakukan melalui kerjasama kebudayaan, pemberdayaan dan peningkatan aspek daya saing daerah serta sumber daya manusia.

Dalam rangka melaksanakan arah kebijakan dan tujuan yang telah ditentukan, Pemerintah Kabupaten Tulungagung telah menetapkan program prioritas yaitu program yang diselenggarakan oleh Perangkat Daerah yang merupakan program prioritas baik secara langsung maupun

tidak langsung mendukung capaian program pembangunan daerah atau prioritas dan sasaran pembangunan daerah, serta berhubungan dengan pemenuhan kebutuhan dasar dan syarat layanan minimal.

Program prioritas yang berhubungan dengan prioritas pembangunan daerah mengacu pada program prioritas pembangunan nasional, program prioritas pembangunan RPJMD Provinsi Jawa Timur Tahun 2019-2024 dan arah kebijakan pada Perubahan RPJMD Kabupaten Tulungagung Tahun 2018-2023. Program prioritas pembangunan daerah Perangkat Daerah dituangkan dalam Renja Perangkat Daerah dimana masing-masing program dijabarkan kedalam kegiatan disertai pagunya.

Selanjutnya dalam Perubahan RKPD Kabupaten Tulungagung Tahun 2023 diprioritaskan untuk program dan kegiatan dengan kriteria:

1. Tidak bisa ditunda karena dapat menimbulkan kerugian yang lebih besar bagi pemerintah maupun masyarakat;
2. Dalam rangka mempercepat capaian sasaran Perangkat Daerah;
3. Pencapaian target tahun berjalan dan target akhir periode yang telah ditetapkan dalam RPJMD;
4. Adanya kebijakan pemerintah yang menjadi prioritas nasional yang mendukung percepatan pembangunan daerah;
5. Pengalokasian anggaran untuk kegiatan tertentu dan perubahan alokasi anggaran untuk meningkatkan kapasitas penanganan kesehatan, penanganan dampak ekonomi dan penyediaan jaring pengaman sosial.

Pagu indikatif setiap program pembangunan dihitung berdasarkan capaian indikator program pembangunan yang dilakukan oleh tim penyusun RKPD, dengan langkah-langkah sebagai berikut:

1. Menentukan rencana penggunaan kapasitas riil anggaran berupa alokasi belanja langsung dan belanja tidak langsung sebagaimana telah dihitung.
2. Menentukan keluaran/output setiap kegiatan.
3. Menghitung alokasi pagu dari setiap output kegiatan untuk setiap program.
4. Menghitung alokasi pagu setiap program setelah output kegiatan pada setiap program diverifikasi kebenarannya.
5. Menghitung alokasi Perangkat Daerah berdasarkan program yang menjadi tanggung jawab Perangkat Daerah dalam RPJMD.

Elemen-elemen utama program prioritas memuat kegiatan yang akan dilaksanakan, kerangka waktu pelaksanaan dan Perangkat Daerah yang

bertanggungjawab. Program yang disusun harus dapat dilaksanakan dengan mempertimbangkan keterbatasan waktu, anggaran, kapasitas dan sumberdaya yang dimiliki daerah.

Setiap program prioritas harus memiliki indikator kinerja yang jelas dan dapat diukur tingkat capaiannya. Pencapaian kinerja program merupakan akumulasi dari pencapaian kinerja keluaran masing-masing kegiatan.

Selanjutnya, program prioritas dan pagu indikatif yang telah ditetapkan untuk rancangan perubahan RKPD, disampaikan ke Perangkat Daerah sesuai program terkait beserta pagu indikatif untuk diproses lebih lanjut untuk mendapatkan kegiatan prioritas masing-masing program dimaksud. Dalam penyusunan prioritas kegiatan Perangkat Daerah juga harus memperhatikan keselarasan dalam penyusunan program dan kegiatan yang telah disusun oleh Pemerintah Daerah dan Perangkat Daerah.

Program, kegiatan, indikator kinerja, pagu pendanaan, lokasi kegiatan serta kelompok sasaran penerima manfaat pada rencana perubahan tahun 2023, sebagaimana terdapat pada tabel dibawah ini :

Tabel 5.1 Rencana Kerja dan Pendanaan Perubahan Rencana Kerja Pemerintah Daerah (RKPD) Kabupaten Tulungagung Tahun 2023

Kode	Urusan/ Bidang Urusan/ Program/ Kegiatan/ Sub Kegiatan	Indikator Program/ Kegiatan/ Sub Kegiatan	Target Akhir Periode RPJMD	Realisasi Capaian RKPD Tahun 2021	Prakiraan Capaian Target RKPD	Capaian Kinerja dan Kerangka Pendanaan							Kelompok Sasaran	Prakiraan Maju Rencana 2024		PD Penanggung Jawab		
						Target 2023		Pagu Indikatif			Lokasi	Sumber Dana		Prioritas			Target	Pagu Indikatif
						Semula	Menjadi	RKPD 2023	APBD 2023	RKPD 2023 Perubahan				Nasional	Daerah			
1																		
1	01																	
URUSAN PEMERINTAHAN WAJIB YANG BERKAITAN DENGAN PELAYANAN DASAR																		
URUSAN PEMERINTAHAN BIDANG PENDIDIKAN																		
1	01	001				82.00 indeks		80.00 indeks	82.00 indeks	82.00 indeks							1.058.899.869.400	
1	01	001				Indeks Kepuasan Layanan Kesekretariatan											82.00 indeks	
1	01	001				82 0		82 0									82 0	
1	01	001	2.01														205.082.900	
1	01	001	2.01	001		Perencanaan, Penganggaran, dan Evaluasi Kinerja Perangkat Daerah	Indeks Kepuasan Layanan Kesekretariatan	0									82 0	
1	01	001	2.01	001		Perencanaan Perangkat Daerah	Jumlah Dokumen Perencanaan Perangkat Daerah	8 Dokumen	8 Dokumen	27.500.000	18.364.000	18.364.000	Kab. Tulungagung, Semua Kecamatan, Semua Kelurahan	Dana Transfer Umum-Dana Alokasi Umum		Meningkatkan SDM yang berkualitas dan berdaya saing	Dinas Pendidikan	8 Dokumen
1	01	001	2.01	007		Evaluasi Kinerja Perangkat Daerah	Jumlah Laporan Evaluasi Kinerja Perangkat Daerah	2 Laporan	2 Laporan	158.939.000	103.593.000	103.593.000	Kab. Tulungagung, Semua Kecamatan, Semua Kelurahan	Dana Transfer Umum-Dana Alokasi Umum		Meningkatkan SDM yang berkualitas dan berdaya saing	Dinas Pendidikan	2 Laporan
1	01	001	2.02														786.536.203.200	
1	01	001	2.02	001		Penyediaan Gaji dan Tunjangan ASN	Indeks Kepuasan Layanan Kesekretariatan	0									82 0	
1	01	001	2.02	001		Penyediaan Gaji dan Tunjangan ASN	Jumlah Orang yang Menerima Gaji dan Tunjangan ASN	6000 Orang / Bulan	6000 Orang / Bulan	699.213.578.023	692.120.287.306	692.156.065.352	Kab. Tulungagung, Semua Kecamatan, Semua Kelurahan	Dana Transfer Umum-Dana Alokasi Umum		Meningkatkan SDM yang berkualitas dan berdaya saing	Dinas Pendidikan	6000 Orang / Bulan
1	01	001	2.02	002		Penyediaan Administrasi Pelaksanaan Tugas ASN	Jumlah Dokumen Hasil Pelaksanaan Administrasi Pelaksanaan Tugas ASN	10 Dokumen	10 Dokumen	687.900.000	242.160.000	242.160.000	Kab. Tulungagung, Semua Kecamatan, Semua Kelurahan	Dana Transfer Umum-Dana Alokasi Umum		Meningkatkan SDM yang berkualitas dan berdaya saing	Dinas Pendidikan	10 Dokumen
1	01	001	2.02	003		Pelaksanaan Penatausahaan dan Pengujian/Verifikasi Keuangan SKPD	Jumlah Dokumen Penatausahaan dan Pengujian/Verifikasi Keuangan SKPD	5 Dokumen	5 Dokumen	32.800.000	20.800.000	20.800.000	Kab. Tulungagung, Semua Kecamatan, Semua Kelurahan	Dana Transfer Umum-Dana Alokasi Umum		Meningkatkan SDM yang berkualitas dan berdaya saing	Dinas Pendidikan	5 Dokumen
1	01	001	2.05														746.130.000	
1	01	001	2.05	002		Pengadaan Pakaian Dinas beserta Atribut Kelengkapannya	Indeks Kepuasan Layanan Kesekretariatan	0									82 0	
1	01	001	2.05	002		Pengadaan Pakaian Dinas beserta Atribut Kelengkapannya	Jumlah Paket Pakaian Dinas beserta Atribut Kelengkapan	200 Paket	200 Paket	112.450.000	100.000.000	100.000.000	Kab. Tulungagung, Semua Kecamatan, Semua Kelurahan	Dana Transfer Umum-Dana Alokasi Umum		Meningkatkan SDM yang berkualitas dan berdaya saing	Dinas Pendidikan	200 Paket
1	01	001	2.05	010		Sosialisasi Peraturan Perundang-Undangan	Jumlah Orang yang Mengikuti Sosialisasi Peraturan Perundang-Undangan	500 Orang	0 Orang	42.690.000		0	Kab. Tulungagung, Semua Kecamatan, Semua Kelurahan	Dana Transfer Umum-Dana Alokasi Umum		Meningkatkan SDM yang berkualitas dan berdaya saing	Dinas Pendidikan	0 Orang
1	01	001	2.05	011		Bimbingan Teknis Implementasi Peraturan Perundang-Undangan	Jumlah Orang yang Mengikuti Bimbingan Teknis Implementasi Peraturan Perundang-Undangan	144 Orang	144 Orang	278.299.900	333.317.900	333.317.900	Kab. Tulungagung, Semua Kecamatan, Semua Kelurahan	Dana Transfer Umum-Dana Alokasi Umum		Meningkatkan SDM yang berkualitas dan berdaya saing	Dinas Pendidikan	144 Orang
1	01	001	2.06														1.138.500.000	
1	01	001	2.06	001		Penyediaan Komponen Instalasi Listrik/Penerangan Bangunan Kantor yang Disediakan	Jumlah Laporan Fasilitasi Kunjungan Tamu	Laporan	Laporan								20 Laporan	
1	01	001	2.06	001		Penyediaan Komponen Instalasi Listrik/Penerangan Bangunan Kantor yang Disediakan	Jumlah Paket Komponen Instalasi Listrik/Penerangan Bangunan Kantor yang Disediakan	10 Paket	10 Paket								10 Paket	
1	01	001	2.06	002		Penyediaan Peralatan dan Perlengkapan Kantor yang Disediakan	Jumlah Paket Peralatan dan Perlengkapan Kantor yang Disediakan	10 Paket	10 Paket	57.440.500	20.302.300	20.302.300	Kab. Tulungagung, Semua Kecamatan, Semua Kelurahan	Dana Transfer Umum-Dana Alokasi Umum		Meningkatkan SDM yang berkualitas dan berdaya saing	Dinas Pendidikan	10 Paket
1	01	001	2.06	002		Penyediaan Peralatan dan Perlengkapan Kantor yang Disediakan	Jumlah Paket Peralatan dan Perlengkapan Kantor yang Disediakan	10 Paket	10 Paket	555.916.000	335.398.500	335.398.500	Kab. Tulungagung, Semua Kecamatan, Semua Kelurahan	Dana Transfer Umum-Dana Alokasi Umum		Meningkatkan SDM yang berkualitas dan berdaya saing	Dinas Pendidikan	10 Paket
1	01	001	2.06	003		Penyediaan Peralatan Rumah Tangga yang Disediakan	Jumlah Paket Peralatan Rumah Tangga yang Disediakan	10 Paket	10 Paket	82.480.800	2.220.000	2.220.000	Kab. Tulungagung, Semua Kecamatan, Semua Kelurahan	Dana Transfer Umum-Dana Alokasi Umum		Meningkatkan SDM yang berkualitas dan berdaya saing	Dinas Pendidikan	10 Paket
1	01	001	2.06	005		Penyediaan Barang Cetak dan Penggandaan yang Disediakan	Jumlah Paket Barang Cetak dan Penggandaan yang Disediakan	5 Paket	5 Paket	90.950.000	74.357.300	74.357.300	Kab. Tulungagung, Semua Kecamatan, Semua Kelurahan	Dana Transfer Umum-Dana Alokasi Umum		Meningkatkan SDM yang berkualitas dan berdaya saing	Dinas Pendidikan	5 Paket
1	01	001	2.06	008		Fasilitasi Kunjungan Tamu	Jumlah Laporan Fasilitasi Kunjungan Tamu	20 Laporan	20 Laporan	53.340.000	159.750.000	159.750.000	Kab. Tulungagung, Semua Kecamatan, Semua Kelurahan	Dana Transfer Umum-Dana Alokasi Umum		Meningkatkan SDM yang berkualitas dan berdaya saing	Dinas Pendidikan	20 Laporan
1	01	001	2.06	009		Penyelenggaraan Rapat Koordinasi dan Konsultasi SKPD	Jumlah Laporan Penyelenggaraan Rapat Koordinasi dan Konsultasi SKPD	50 Laporan	50 Laporan	190.066.000	265.162.000	265.162.000	Kab. Tulungagung, Semua Kecamatan, Semua Kelurahan	Dana Transfer Umum-Dana Alokasi Umum		Meningkatkan SDM yang berkualitas dan berdaya saing	Dinas Pendidikan	50 Laporan
1	01	001	2.07														1.051.490.000	
1	01	001	2.07	005		Pengadaan Mebel	Indeks Kepuasan Layanan Kesekretariatan	0									82 0	
1	01	001	2.07	005		Pengadaan Mebel	Jumlah Paket Mebel yang Disediakan	100 Unit	100 Unit	245.000.000	15.000.000	15.000.000	Kab. Tulungagung, Semua Kecamatan, Semua Kelurahan	Dana Transfer Umum-Dana Alokasi Umum		Meningkatkan SDM yang berkualitas dan berdaya saing	Dinas Pendidikan	100 Unit

Kode	Urusan/ Bidang Urusan/ Program/ Kegiatan/ Sub Kegiatan	Indikator Program/ Kegiatan/ Sub Kegiatan	Target Akhir Periode RPJMD	Realisasi Capaian RKPJ Tahun 2021	Prakiraan Capaian Target RKPJ	Capaian Kinerja dan Kerangka Pendanaan							Kelompok Sasaran	Prakiraan Maju Rencana 2024		PD Penanggung Jawab		
						Target 2023		Pagu Indikatif			Lokasi	Sumber Dana		Prioritas			Target	Pagu Indikatif
						Semula	Menjadi	RKPD 2023	APBD 2023	RKPD 2023 Perubahan				Nasional	Daerah			
1 01 001 2.07 007	Pengadaan Aset Tetap Lainnya	Jumlah Unit Aset Tetap Lainnya yang Disediakan				5 Unit	0 Unit	745.900.000	0	0	Kab. Tulungagung, Semua Kecamatan, Semua Kelurahan	Dana Transfer Umum-Dana Alokasi Umum	Meningkatkan SDM yang berkualitas dan berdaya saing	Dinas Pendidikan	0 Unit	831.490.000	DINAS PENDIDIKAN	
1 01 001 2.08 002	Penyediaan Jasa Penunjang Urusan Pemerintahan Daerah	Indeks Kepuasan Layanan Kesekretariatan	0		0	82 0	82 0	12.517.170.088	12.494.211.200	12.504.211.200					82 0	13.860.000.000		
1 01 001 2.08 002	Penyediaan Jasa Komunikasi, Sumber Daya Air dan Listrik	Jumlah Laporan Penyediaan Jasa Komunikasi, Sumber Daya Air dan Listrik yang Disediakan				20 Laporan	20 Laporan	604.000.000	598.899.200	608.899.200	Kab. Tulungagung, Semua Kecamatan, Semua Kelurahan	Dana Transfer Umum-Dana Alokasi Umum	Meningkatkan SDM yang berkualitas dan berdaya saing	Dinas Pendidikan	20 Laporan	660.000.000	DINAS PENDIDIKAN	
1 01 001 2.08 004	Penyediaan Jasa Pelayanan Umum Kantor	Jumlah Laporan Penyediaan Jasa Pelayanan Umum Kantor yang Disediakan				2579 Laporan	2579 Laporan	11.913.170.088	11.895.312.000	11.895.312.000	Kab. Tulungagung, Semua Kecamatan, Semua Kelurahan	Dana Transfer Umum-Dana Alokasi Umum	Meningkatkan SDM yang berkualitas dan berdaya saing	Dinas Pendidikan	2579 Laporan	13.200.000.000	DINAS PENDIDIKAN	
1 01 001 2.09 001	Pemeliharaan Barang Milik Daerah Penunjang Urusan Pemerintahan Daerah	Indeks Kepuasan Layanan Kesekretariatan	0		0	82 0	82 0	736.324.400	237.980.000	237.980.000					82 0	770.000.000		
1 01 001 2.09 001	Penyediaan Jasa Pemeliharaan, Biaya Pemeliharaan, dan Pajak Kendaraan Perorangan Dinas atau Kendaraan Dinas Jabatan	Jumlah Kendaraan Perorangan Dinas atau Kendaraan Dinas Jabatan yang Dipelihara dan Dibayarkan Pajaknya				10 Unit	10 Unit	254.024.400	145.410.000	145.410.000	Kab. Tulungagung, Semua Kecamatan, Semua Kelurahan	Dana Transfer Umum-Dana Alokasi Umum	Meningkatkan SDM yang berkualitas dan berdaya saing	Dinas Pendidikan	10 Unit	330.000.000	DINAS PENDIDIKAN	
1 01 001 2.09 007	Pemeliharaan Aset Tetap Lainnya	Jumlah Aset Tetap Lainnya yang Dipelihara				0 Unit	0 Unit	97.460.000	42.570.000	42.570.000	Kab. Tulungagung, Semua Kecamatan, Semua Kelurahan	Dana Transfer Umum-Dana Alokasi Umum	Meningkatkan SDM yang berkualitas dan berdaya saing	Dinas Pendidikan	0 Unit	110.000.000	DINAS PENDIDIKAN	
1 01 001 2.09 008	Pemeliharaan Aset Tak Berwujud	Jumlah Aset Tak Berwujud yang Dipelihara				20 Unit	20 Unit	9.000.000	9.000.000	9.000.000	Kab. Tulungagung, Semua Kecamatan, Semua Kelurahan	Dana Transfer Umum-Dana Alokasi Umum	Meningkatkan SDM yang berkualitas dan berdaya saing	Dinas Pendidikan	20 Unit	110.000.000	DINAS PENDIDIKAN	
1 01 001 2.09 009	Pemeliharaan/Rehabilitasi Gedung Kantor dan Bangunan Lainnya	Jumlah Gedung Kantor dan Bangunan Lainnya yang Dipelihara/Direhabilitasi				5 Unit	5 Unit	375.840.000	41.000.000	41.000.000	Kab. Tulungagung, Semua Kecamatan, Semua Kelurahan	Dana Transfer Umum-Dana Alokasi Umum	Meningkatkan SDM yang berkualitas dan berdaya saing	Dinas Pendidikan	5 Unit	220.000.000	DINAS PENDIDIKAN	
1 01 002	PROGRAM PENGELOLAAN PENDIDIKAN	Angka Partisipasi sekolah usia 7-12 tahun	100.00 %		99.74 %	100.00 %	100.00 %	287.707.380.625	192.141.004.800	202.677.307.359					100.00 %	254.566.463.300		
1 01 002 2.01 001	Pengelolaan Pendidikan Sekolah Dasar	Angka Partisipasi sekolah usia 7-12 tahun	%		%	100 %	100 %	139.371.090.600	92.696.049.000	96.593.281.559					100 %	109.033.000.000		
1 01 002 2.01 002	Penambahan Ruang Kelas Baru	Jumlah Ruang Kelas Baru yang Bertambah				10 Ruang	10 Ruang	3.400.000.000	380.000.000	680.000.000	Kab. Tulungagung, Semua Kecamatan, Semua Kelurahan	Dana Transfer Khusus-Dana Alokasi Khusus Fisik	Meningkatkan Sumber Daya Manusia Yang Berkualitas Dan Berdaya Saing	Meningkatkan SDM yang berkualitas dan berdaya saing	Dinas Pendidikan Pemuda dan Olah Raga Kabupaten Tulungagung	10 Ruang	1.000.000.000	DINAS PENDIDIKAN
1 01 002 2.01 003	Pembangunan Ruang Guru/Kepala Sekolah/TU yang Telah Dibangun	Jumlah Ruang Guru/Kepala Sekolah/TU yang Telah Dibangun				20 Ruang	20 Ruang	3.750.000.000	866.954.000	598.395.650	Kab. Tulungagung, Semua Kecamatan, Semua Kelurahan	Dana Transfer Khusus-Dana Alokasi Khusus Fisik	Meningkatkan Sumber Daya Manusia Yang Berkualitas Dan Berdaya Saing	Meningkatkan SDM yang berkualitas dan berdaya saing	Dinas Pendidikan Pemuda dan Olah Raga Kabupaten Tulungagung	20 Ruang	4.000.000.000	DINAS PENDIDIKAN
1 01 002 2.01 004	Pembangunan Ruang Unit Kesehatan Sekolah	Jumlah Ruang Unit Kesehatan Sekolah yang telah di bangun				32 Ruang	32 Ruang	2.400.000.000	346.705.000	346.705.000	Kab. Tulungagung, Semua Kecamatan, Semua Kelurahan	Dana Transfer Umum-Dana Alokasi Umum	Meningkatkan Sumber Daya Manusia Yang Berkualitas Dan Berdaya Saing	Meningkatkan SDM yang berkualitas dan berdaya saing	Dinas Pendidikan Pemuda dan Olah Raga Kabupaten Tulungagung	32 Ruang	2.000.000.000	DINAS PENDIDIKAN
1 01 002 2.01 005	Pembangunan Perpustakaan Sekolah	Jumlah Perpustakaan Sekolah yang Telah Dibangun				17 Ruang	17 Ruang	3.200.000.000	878.792.000	653.676.200	Kab. Tulungagung, Semua Kecamatan, Semua Kelurahan	Dana Transfer Khusus-Dana Alokasi Khusus Fisik	Meningkatkan Sumber Daya Manusia Yang Berkualitas Dan Berdaya Saing	Meningkatkan SDM yang berkualitas dan berdaya saing	Dinas Pendidikan Pemuda dan Olah Raga Kabupaten Tulungagung	17 Ruang	3.500.000.000	DINAS PENDIDIKAN
1 01 002 2.01 006	Pembangunan Sarana, Prasarana dan Utilitas Sekolah	Jumlah Sarana, Prasarana dan Utilitas Sekolah yang Telah Dibangun				10 Unit	10 Unit	1.100.000.000	4.898.028.000	5.640.392.150	Kab. Tulungagung, Semua Kecamatan, Semua Kelurahan	Dana Transfer Khusus-Dana Alokasi Khusus Fisik	Meningkatkan Sumber Daya Manusia Yang Berkualitas Dan Berdaya Saing	Meningkatkan SDM yang berkualitas dan berdaya saing	Dinas Pendidikan Pemuda dan Olah Raga Kabupaten Tulungagung	10 Unit	1.500.000.000	DINAS PENDIDIKAN

Kode	Urusan/ Bidang Urusan/ Program/ Kegiatan/ Sub Kegiatan	Indikator Program/ Kegiatan/ Sub Kegiatan	Target Akhir Periode RPJMD	Realisasi Capaian RKPJ Tahun 2021	Prakiraan Capaian Target RKPJ	Capaian Kinerja dan Kerangka Pendanaan					Lokasi	Sumber Dana	Prioritas		Kelompok Sasaran	Prakiraan Maju Rencana 2024		PD Penanggung Jawab
						Target 2023		Pagu Indikatif					Nasional	Daerah		Target	Pagu Indikatif	
						Semula	Menjadi	RKPD 2023	APBD 2023	RKPD 2023 Perubahan								
1.01.002.2.01.008	Rehabilitasi Sedang/Berat Ruang Kelas	Jumlah Ruang Kelas yang Direhabilitasi Sedang/Berat Ruang Kelas				85 Ruang	85 Ruang	17.000.000.000	3.302.130.000	5.119.172.559	Kab. Tulungagung, Semua Kecamatan, Semua Kelurahan	Dana Transfer Khusus-Dana Alokasi Khusus Fisik	Meningkatkan Sumber Daya Manusia Yang Berkualitas Dan Berdaya Saing	Meningkatkan SDM yang berkualitas dan berdaya saing	Dinas Pendidikan Pemuda dan Olah Raga Kabupaten Tulungagung	85 Ruang	18.000.000.000	DINAS PENDIDIKAN
1.01.002.2.01.011	Rehabilitasi Sedang/Berat Perpustakaan Sekolah	Jumlah Perpustakaan Sekolah yang Telah Direhabilitasi Sedang/Berat Perpustakaan Sekolah				15 Ruang	2 Ruang	1.700.000.000	159.438.000	178.000.000	Kab. Tulungagung, Semua Kecamatan, Semua Kelurahan	Dana Transfer Khusus-Dana Alokasi Khusus Non Fisik	Meningkatkan Sumber Daya Manusia Yang Berkualitas Dan Berdaya Saing	Meningkatkan SDM yang berkualitas dan berdaya saing	Dinas Pendidikan Pemuda dan Olah Raga Kabupaten Tulungagung	2 Ruang	2.000.000.000	DINAS PENDIDIKAN
1.01.002.2.01.012	Rehabilitasi Sedang/Berat Sarana, Prasarana dan Utilitas Sekolah	Jumlah Sarana, Prasarana dan Utilitas Sekolah yang Telah Direhabilitasi				147 Unit	147 Unit	2.500.000.000	654.062.000	954.000.000	Kab. Tulungagung, Semua Kecamatan, Semua Kelurahan	Dana Transfer Khusus-Dana Alokasi Khusus Fisik	Meningkatkan Sumber Daya Manusia Yang Berkualitas Dan Berdaya Saing	Meningkatkan SDM yang berkualitas dan berdaya saing	Dinas Pendidikan Pemuda dan Olah Raga Kabupaten Tulungagung	147 Unit	3.000.000.000	DINAS PENDIDIKAN
1.01.002.2.01.014	Pengadaan Mebel Sekolah	Jumlah Mebel sekolah yang Tersedia				25 Paket	4 Paket	500.000.000	392.000.000	200.000.000	Kab. Tulungagung, Semua Kecamatan, Semua Kelurahan	Dana Transfer Umum-Dana Alokasi Umum	Meningkatkan Sumber Daya Manusia Yang Berkualitas Dan Berdaya Saing	Meningkatkan SDM yang berkualitas dan berdaya saing	Dinas Pendidikan Pemuda dan Olah Raga Kabupaten Tulungagung	4 Paket	1.000.000.000	DINAS PENDIDIKAN
1.01.002.2.01.021	Penyediaan Biaya Personil Peserta Didik Sekolah Dasar	Jumlah Peserta Didik Sekolah Dasar yang Menerima Biaya Personil Peserta Didik				120000 Peserta Didik	120000 Peserta Didik	20.000.000.000	9.000.000.000	9.000.000.000	Kab. Tulungagung, Semua Kecamatan, Semua Kelurahan	Dana Transfer Umum - Dana Alokasi Umum	Meningkatkan Sumber Daya Manusia Yang Berkualitas Dan Berdaya Saing	Meningkatkan SDM yang berkualitas dan berdaya saing	Dinas Pendidikan Pemuda dan Olah Raga Kabupaten Tulungagung	120000 Peserta Didik	500.000.000	DINAS PENDIDIKAN
1.01.002.2.01.022	Pengadaan Alat Praktikum dan Peraga Siswa	Jumlah Alat Praktikum dan Peraga Siswa yang Tersedia				0 Paket	0 Paket	4.800.000.000	1.639.500.000	1.564.500.000	Kab. Tulungagung, Semua Kecamatan, Semua Kelurahan	Dana Transfer Umum-Dana Alokasi Umum	Meningkatkan Sumber Daya Manusia Yang Berkualitas Dan Berdaya Saing	Meningkatkan SDM yang berkualitas dan berdaya saing	Dinas Pendidikan Pemuda dan Olah Raga Kabupaten Tulungagung	0 Paket	1.500.000.000	DINAS PENDIDIKAN
		Jumlah Alat Praktikum dan Peraga Siswa yang Tersedia				40 Paket	40 Paket								Dana Transfer Khusus-Dana Alokasi Khusus Fisik	Meningkatkan Sumber Daya Manusia Yang Berkualitas Dan Berdaya Saing		
1.01.002.2.01.023	Penyelenggaraan Proses Belajar dan Ujian bagi Peserta Didik	Jumlah Satuan Pendidikan yang Menyelenggarakan Proses Belajar dan Ujian				650 Satuan Pendidikan	650 Satuan Pendidikan	325.000.000	55.000.000	55.000.000	Kab. Tulungagung, Semua Kecamatan, Semua Kelurahan	Dana Transfer Umum-Dana Alokasi Umum	Meningkatkan Sumber Daya Manusia Yang Berkualitas Dan Berdaya Saing	Meningkatkan SDM yang berkualitas dan berdaya saing	Dinas Pendidikan Pemuda dan Olah Raga Kabupaten Tulungagung	650 Satuan Pendidikan	325.000.000	DINAS PENDIDIKAN
1.01.002.2.01.025	Pembinaan Minat, Bakat dan Kreativitas Siswa	Jumlah Siswa yang Mengikuti Ajang Kompetisi/Lomba Akademik dan Non Akademik				100 Peserta Didik	100 Peserta Didik	200.000.000	400.000.000	700.000.000	Kab. Tulungagung, Semua Kecamatan, Semua Kelurahan	Dana Transfer Umum-Dana Alokasi Umum	Meningkatkan Sumber Daya Manusia Yang Berkualitas Dan Berdaya Saing	Meningkatkan SDM yang berkualitas dan berdaya saing	Dinas Pendidikan Pemuda dan Olah Raga Kabupaten Tulungagung	100 Peserta Didik	200.000.000	DINAS PENDIDIKAN
1.01.002.2.01.027	Pengembangan Karir Pendidik dan Tenaga Kependidikan pada Satuan Pendidikan Sekolah Dasar	Jumlah Pendidik dan Tenaga Kependidikan yang Mendapatkan Fasilitas Kenaikan pangkat/golongan, pemberian promosi, Peningkatan Kompetensi dan Kualifikasi				9 Orang	9 Orang	108.000.000	712.500.000	1.792.500.000	Kab. Tulungagung, Semua Kecamatan, Semua Kelurahan	Dana Transfer Umum-Dana Alokasi Umum	Meningkatkan Sumber Daya Manusia Yang Berkualitas Dan Berdaya Saing	Meningkatkan SDM yang berkualitas dan berdaya saing	Dinas Pendidikan Pemuda dan Olah Raga Kabupaten Tulungagung	9 Orang	108.000.000	DINAS PENDIDIKAN
															Bantuan Keuangan Khusus dari Pemerintah Provinsi	Meningkatkan Sumber Daya Manusia Yang Berkualitas Dan Berdaya Saing		
1.01.002.2.01.028	Pembinaan Kelembagaan dan Manajemen Sekolah	Jumlah Sekolah Dasar yang Dilaksanakan Pembinaan Kelembagaan dan manajemen sekolah				650 Satuan Pendidikan	650 Satuan Pendidikan	10.238.090.600	5.397.500.000	5.497.500.000	Kab. Tulungagung, Semua Kecamatan, Semua Kelurahan	Dana Transfer Khusus-Dana Alokasi Khusus Non Fisik	Meningkatkan Sumber Daya Manusia Yang Berkualitas Dan Berdaya Saing	Meningkatkan SDM yang berkualitas dan berdaya saing	Dinas Pendidikan Pemuda dan Olah Raga Kabupaten Tulungagung	650 Satuan Pendidikan	250.000.000	DINAS PENDIDIKAN
		Jumlah Sekolah Menengah Dasar yang Dilaksanakan Pembinaan Kelembagaan dan manajemen sekolah				0 Satuan Pendidikan												
1.01.002.2.01.029	Pengelolaan Dana BOS Sekolah Dasar	Jumlah Sekolah Dasar yang Mengelola Dana BOS				650 Satuan Pendidikan	650 Satuan Pendidikan	68.000.000.000	63.613.440.000	63.613.440.000	Kab. Tulungagung, Semua Kecamatan, Semua Kelurahan	Dana Transfer Umum-Dana Alokasi Umum	Meningkatkan Sumber Daya Manusia Yang Berkualitas Dan Berdaya Saing	Meningkatkan SDM yang berkualitas dan berdaya saing	Dinas Pendidikan Pemuda dan Olah Raga Kabupaten Tulungagung	650 Satuan Pendidikan	70.000.000.000	DINAS PENDIDIKAN
												DAK Non Fisik - BOS Reguler	Meningkatkan Sumber Daya Manusia Yang Berkualitas Dan Berdaya Saing					

Kode	Urusan/ Bidang Urusan/ Program/ Kegiatan/ Sub Kegiatan	Indikator Program/ Kegiatan/ Sub Kegiatan	Target Akhir Periode RPJMD	Realisasi Capaian RKPJMD Tahun 2021	Prakiraan Capaian Target RKPJMD	Capaian Kinerja dan Kerangka Pendanaan					Lokasi	Sumber Dana	Prioritas		Kelompok Sasaran	Prakiraan Maju Rencana 2024		PD Penanggung Jawab
						Target 2023		Pagu Indikatif					Nasional	Daerah		Target	Pagu Indikatif	
						Semula	Menjadi	RKPD 2023	APBD 2023	RKPD 2023 Perubahan								
1.01.002.2.01.030	Peningkatan Kapasitas Pengelolaan Dana BOS Sekolah Dasar	Jumlah Tenaga Pengelola yang Meningkatkan Kapasitasnya dalam Pengelolaan Dana BOS Sekolah Dasar				650 Orang	0 Orang	150.000.000	0	0	Kab. Tulungagung, Semua Kecamatan, Semua Kelurahan	Dana Transfer Umum-Dana Alokasi Umum	Meningkatkan Sumber Daya Manusia Yang Berkualitas Dan Berdaya Saing	Meningkatkan SDM yang berkualitas dan berdaya saing	Dinas Pendidikan Pemuda dan Olah Raga Kabupaten Tulungagung	0 Orang	150.000.000	DINAS PENDIDIKAN
1.01.002.2.02	Pengelolaan Pendidikan Sekolah Menengah Pertama	Angka Partisipasi sekolah usia 13-15 tahun	0		0	100 0	100 0	109.250.740.175	65.663.643.800	65.683.643.800						100 0	106.650.000.000	
1.01.002.2.02.002	Penambahan Ruang Kelas Baru	Jumlah Ruang Kelas Baru yang Bertambah				12 Ruang	1 Ruang	2.450.000.000	200.000.000	200.000.000	Kab. Tulungagung, Semua Kecamatan, Semua Kelurahan	Dana Transfer Umum-Dana Alokasi Umum	Meningkatkan Sumber Daya Manusia Yang Berkualitas Dan Berdaya Saing	Meningkatkan SDM yang berkualitas dan berdaya saing	Dinas Pendidikan Pemuda dan Olahraga Kabupaten Tulungagung	1 Ruang	3.400.000.000	DINAS PENDIDIKAN
1.01.002.2.02.004	Pembangunan Ruang Unit Kesehatan Sekolah	Jumlah Ruang Unit Kesehatan Sekolah yang Telah Dibangun				8 Ruang	0 Ruang	900.000.000	0	0	Kab. Tulungagung, Semua Kecamatan, Semua Kelurahan	Dana Transfer Umum-Dana Alokasi Umum	Meningkatkan Sumber Daya Manusia Yang Berkualitas Dan Berdaya Saing	Meningkatkan SDM yang berkualitas dan berdaya saing	Dinas Pendidikan Pemuda dan Olahraga Kabupaten Tulungagung	0 Ruang	1.200.000.000	DINAS PENDIDIKAN
1.01.002.2.02.005	Pembangunan Perpustakaan Sekolah	Jumlah Perpustakaan Sekolah yang Telah Dibangun				9 ruang	0 ruang	1.800.000.000	0	0	Kab. Tulungagung, Semua Kecamatan, Semua Kelurahan	Dana Transfer Khusus - Dana Alokasi Khusus Fisik	Meningkatkan Sumber Daya Manusia Yang Berkualitas Dan Berdaya Saing	Meningkatkan SDM yang berkualitas dan berdaya saing	Dinas Pendidikan Pemuda dan Olahraga Kabupaten Tulungagung	0 ruang	1.800.000.000	DINAS PENDIDIKAN
1.01.002.2.02.006	Pembangunan Laboratorium	Jumlah Ruang Laboratorium yang Telah Dibangun				8 Ruang	8 Ruang	3.400.000.000	2.159.044.000	1.875.000.000	Kab. Tulungagung, Semua Kecamatan, Semua Kelurahan	Dana Transfer Khusus-Dana Alokasi Khusus Non Fisik	Meningkatkan Sumber Daya Manusia Yang Berkualitas Dan Berdaya Saing	Meningkatkan SDM yang berkualitas dan berdaya saing	Dinas Pendidikan Pemuda dan Olahraga Kabupaten Tulungagung	8 Ruang	3.400.000.000	DINAS PENDIDIKAN
1.01.002.2.02.012	Pembangunan Sarana, Prasarana dan Utilitas Sekolah	Jumlah Sarana, Prasarana dan Utilitas Sekolah yang Telah Dibangun				25 unit	25 unit	4.500.000.000	2.197.330.000	2.283.933.800	Kab. Tulungagung, Semua Kecamatan, Semua Kelurahan	Dana Transfer Umum-Dana Alokasi Umum	Meningkatkan Sumber Daya Manusia Yang Berkualitas Dan Berdaya Saing	Meningkatkan SDM yang berkualitas dan berdaya saing	Dinas Pendidikan Pemuda dan Olahraga Kabupaten Tulungagung	25 unit	4.500.000.000	DINAS PENDIDIKAN
1.01.002.2.02.014	Rehabilitasi Sedang/Berat Ruang Kelas Sekolah	Jumlah Ruang kelas sekolah yang Telah Direhabilitasi Sedang/Berat				12 ruang	12 ruang	12.500.000.000	3.151.414.000	4.259.014.200	Kab. Tulungagung, Semua Kecamatan, Semua Kelurahan	Dana Transfer Umum-Dana Alokasi Umum	Meningkatkan Sumber Daya Manusia Yang Berkualitas Dan Berdaya Saing	Meningkatkan SDM yang berkualitas dan berdaya saing	Dinas Pendidikan Pemuda dan Olahraga Kabupaten Tulungagung	12 ruang	12.500.000.000	DINAS PENDIDIKAN
1.01.002.2.02.015	Rehabilitasi Sedang/Berat Ruang Guru Sekolah	Jumlah Ruang Guru Sekolah yang Telah Direhabilitasi Sedang/Berat Ruang Guru Sekolah				13 ruang	1 ruang	1.600.000.000	285.067.000	295.000.000	Kab. Tulungagung, Semua Kecamatan, Semua Kelurahan	Dana Transfer Khusus-Dana Alokasi Khusus Fisik	Meningkatkan Sumber Daya Manusia Yang Berkualitas Dan Berdaya Saing	Meningkatkan SDM yang berkualitas dan berdaya saing	Dinas Pendidikan Pemuda dan Olahraga Kabupaten Tulungagung	1 ruang	1.600.000.000	DINAS PENDIDIKAN
1.01.002.2.02.016	Rehabilitasi Sedang/Berat Ruang Unit Kesehatan Sekolah	Jumlah Ruang Unit Kesehatan Sekolah yang Telah Direhabilitasi Sedang/Berat				39 ruang	39 ruang	1.500.000.000	90.022.000	90.022.000	Kab. Tulungagung, Semua Kecamatan, Semua Kelurahan	Dana Transfer Khusus - Dana Alokasi Khusus Fisik	Meningkatkan Sumber Daya Manusia Yang Berkualitas Dan Berdaya Saing	Meningkatkan SDM yang berkualitas dan berdaya saing	Dinas Pendidikan Pemuda dan Olahraga Kabupaten Tulungagung	39 ruang	1.500.000.000	DINAS PENDIDIKAN
1.01.002.2.02.017	Rehabilitasi Sedang/Berat Perpustakaan Sekolah	Jumlah Perpustakaan Sekolah yang Telah Direhabilitasi Sedang/Berat				4 ruang	4 ruang	900.000.000	400.000.000	400.000.000	Kab. Tulungagung, Semua Kecamatan, Semua Kelurahan	Dana Transfer Umum-Dana Alokasi Umum	Meningkatkan Sumber Daya Manusia Yang Berkualitas Dan Berdaya Saing	Meningkatkan SDM yang berkualitas dan berdaya saing	Dinas Pendidikan Pemuda dan Olahraga Kabupaten Tulungagung	4 ruang	900.000.000	DINAS PENDIDIKAN
1.01.002.2.02.018	Rehabilitasi Sedang/Berat Laboratorium	Jumlah Laboratorium yang Telah Direhabilitasi Sedang/Berat				19 Ruang	19 Ruang	3.800.000.000	500.000.000	500.000.000	Kab. Tulungagung, Semua Kecamatan, Semua Kelurahan	Dana Transfer Khusus - Dana Alokasi Khusus Fisik	Meningkatkan Sumber Daya Manusia Yang Berkualitas Dan Berdaya Saing	Meningkatkan SDM yang berkualitas dan berdaya saing	Dinas Pendidikan Pemuda dan Olahraga Kabupaten Tulungagung	19 Ruang	3.800.000.000	DINAS PENDIDIKAN

Kode	Urusan/ Bidang Urusan/ Program/ Kegiatan/ Sub Kegiatan	Indikator Program/ Kegiatan/ Sub Kegiatan	Target Akhir Periode RPJMD	Realisasi Capaian RKPJMD Tahun 2021	Prakiraan Capaian Target RKPJMD	Capaian Kinerja dan Kerangka Pendanaan									Kelompok Sasaran	Prakiraan Maju Rencana 2024		PD Penanggung Jawab				
						Target 2023		Pagu Indikatif			Lokasi	Sumber Dana	Prioritas			Target	Pagu Indikatif					
						Semula	Menjadi	RKPD 2023	APBD 2023	RKPD 2023 Perubahan			Nasional	Daerah								
1	01	002	2.02	024	Rehabilitasi Sedang/Berat Sarana, Prasarana dan Utilitas Sekolah	Jumlah Sarana, Prasarana dan Utilitas Sekolah yang Telah Direhabilitasi Sedang/Berat				36 unit	36 unit	4.500.000.000	831.807.000	700.714.000	Kab. Tulungagung, Semua Kecamatan, Semua Kelurahan	Dana Transfer Umum-Dana Alokasi Umum	Meningkatkan Sumber Daya Manusia Yang Berkualitas Dan Berdaya Saing	Meningkatkan SDM yang berkualitas dan berdaya saing	Dinas Pendidikan Pemuda dan Olahraga Kabupaten Tulungagung	36 unit	4.500.000.000	DINAS PENDIDIKAN
1	01	002	2.02	025	Pengadaan Mebel Sekolah	Jumlah Mebel Sekolah yang Tersedia				800 Paket	0 Paket	2.100.000.000	489.000.000	0	Kab. Tulungagung, Semua Kecamatan, Semua Kelurahan	Dana Transfer Khusus-Dana Alokasi Khusus Fisik	Meningkatkan Sumber Daya Manusia Yang Berkualitas Dan Berdaya Saing	Meningkatkan SDM yang berkualitas dan berdaya saing	Dinas Pendidikan Pemuda dan Olahraga Kabupaten Tulungagung	0 Paket	2.100.000.000	DINAS PENDIDIKAN
1	01	002	2.02	032	Penyediaan Biaya Personil Belajar Didik Sekolah Menengah Pertama	Jumlah Peserta didik Sekolah Menengah Pertama yang Menerima Biaya Personil Peserta Didik				19000 Peserta Didik	19000 Peserta Didik	14.970.885.000	11.000.000.000	11.000.000.000	Kab. Tulungagung, Semua Kecamatan, Semua Kelurahan	Dana Transfer Umum-Dana Alokasi Umum	Meningkatkan Sumber Daya Manusia Yang Berkualitas Dan Berdaya Saing	Meningkatkan SDM yang berkualitas dan berdaya saing	Dinas Pendidikan Pemuda dan Olahraga Kabupaten Tulungagung	19000 Peserta Didik	15.000.000.000	DINAS PENDIDIKAN
1	01	002	2.02	035	Pengadaan Alat Praktikum dan Peraga Siswa	Jumlah Alat Praktikum dan Peraga Siswa yang Tersedia					0 Paket	800.000.000	300.000.000	300.000.000	Kab. Tulungagung, Semua Kecamatan, Semua Kelurahan	Dana Transfer Umum-Dana Alokasi Umum	Meningkatkan Sumber Daya Manusia Yang Berkualitas Dan Berdaya Saing		Dinas Pendidikan Pemuda dan Olahraga Kabupaten Tulungagung	0 Paket	800.000.000	DINAS PENDIDIKAN
						Jumlah Alat Praktikum dan Peraga Siswa yang Tersedia				15 Paket	15 Paket									15 Paket		
						Jumlah Personal Komputer				2 Unit	2 Unit									2 Unit		
1	01	002	2.02	036	Penyelenggaraan Proses Belajar dan Ujian bagi Peserta Didik	Jumlah Lembaga yang Mengikuti Proses Belajar dan Ujian				96 Lembaga	96 Lembaga	194.645.000	50.000.000	50.000.000	Kab. Tulungagung, Semua Kecamatan, Semua Kelurahan	Dana Transfer Umum-Dana Alokasi Umum	Meningkatkan Sumber Daya Manusia Yang Berkualitas Dan Berdaya Saing		Dinas Pendidikan Pemuda dan Olahraga Kabupaten Tulungagung	96 Lembaga	200.000.000	DINAS PENDIDIKAN
						Jumlah Peserta Didik yang Mengikuti Proses Belajar dan Ujian				0 Peserta Didik	0 Peserta Didik									0 Peserta Didik		
1	01	002	2.02	038	Pembinaan Minat, Bakat dan Kreativitas Siswa	Jumlah Siswa yang Mengikuti Ajang Kompetisi/Lomba Akademik dan Non Akademik				750 Peserta Didik	750 Peserta Didik	1.050.000.000	700.000.000	400.000.000	Kab. Tulungagung, Semua Kecamatan, Semua Kelurahan	Dana Transfer Khusus-Dana Alokasi Khusus Non Fisik	Meningkatkan Sumber Daya Manusia Yang Berkualitas Dan Berdaya Saing		Dinas Pendidikan Pemuda dan Olahraga Kabupaten Tulungagung	750 Peserta Didik	250.000.000	DINAS PENDIDIKAN
1	01	002	2.02	040	Pengembangan Karir Pendidik dan Tenaga Kependidikan pada Satuan Pendidikan Sekolah Menengah Pertama	Jumlah Pendidik dan Tenaga Kependidikan yang Mendapatkan Fasilitas Kenaikan Pangkat/Golongan, Pemberian Promosi, Peningkatan Kompetensi dan Kualifikasi				600 Orang	600 Orang	210.000.000	200.000.000	270.000.000	Kab. Tulungagung, Semua Kecamatan, Semua Kelurahan	Dana Transfer Umum-Dana Alokasi Umum	Meningkatkan Sumber Daya Manusia Yang Berkualitas Dan Berdaya Saing	Meningkatkan SDM yang berkualitas dan berdaya saing	Dinas Pendidikan Pemuda dan Olahraga Kabupaten Tulungagung	600 Orang	300.000.000	DINAS PENDIDIKAN
																Bantuan Keuangan						
1	01	002	2.02	041	Pembinaan Kelembagaan dan Manajemen Sekolah	Jumlah Sekolah Menengah Pertama yang Dilaksanakan Pembinaan				13 Satuan Pendidikan	13 Satuan Pendidikan	3.975.210.175	2.203.659.800	2.153.659.800	Kab. Tulungagung, Semua Kecamatan, Semua Kelurahan	Dana Transfer Umum-Dana Alokasi Umum	Meningkatkan Sumber Daya Manusia Yang Berkualitas Dan Berdaya Saing	Meningkatkan SDM yang berkualitas dan berdaya saing	Dinas Pendidikan Pemuda dan Olahraga Kabupaten Tulungagung	13 Satuan Pendidikan	800.000.000	DINAS PENDIDIKAN
1	01	002	2.02	042	Pengelolaan Dana BOS Sekolah Menengah Pertama	Jumlah Sekolah Menengah pertama yang Mengelola Dana BOS				96 Satuan Pendidikan	96 Satuan Pendidikan	48.000.000.000	40.906.300.000	40.906.300.000	Kab. Tulungagung, Semua Kecamatan, Semua Kelurahan	DAK Non Fisik-BOS Reguler	Meningkatkan Sumber Daya Manusia Yang Berkualitas Dan Berdaya Saing	Meningkatkan SDM yang berkualitas dan berdaya saing	Dinas Pendidikan Pemuda dan Olahraga Kabupaten Tulungagung	96 Satuan Pendidikan	48.000.000.000	DINAS PENDIDIKAN
1	01	002	2.02	043	Peningkatan Kapasitas Pengelolaan Dana BOS Sekolah Menengah Pertama	Jumlah Tenaga yang Meningkatkan Kapasitasnya dalam Pengelolaan Dana BOS Sekolah Menengah Pertama				96 Orang	0 Orang	100.000.000	0	0	Kab. Tulungagung, Semua Kecamatan, Semua Kelurahan	Dana Transfer Umum-Dana Alokasi Umum	Meningkatkan Sumber Daya Manusia Yang Berkualitas Dan Berdaya Saing	Meningkatkan SDM yang berkualitas dan berdaya saing	Dinas Pendidikan Pemuda dan Olahraga Kabupaten Tulungagung	0 Orang	100.000.000	DINAS PENDIDIKAN
1	01	002	2.03	001	Pembangunan Gedung/Ruang Kelas/Ruang Guru PAUD	Jumlah Gedung/Ruang Kelas/Ruang Guru PAUD yang Telah Dibangun	0	0		100 0	100 0	32.866.199.850	25.930.912.000	25.901.462.000						100 0	32.664.113.300	
1	01	002	2.03	001	Pembangunan Gedung/Ruang Kelas/Ruang Guru PAUD	Jumlah Gedung/Ruang Kelas/Ruang Guru PAUD yang Telah Dibangun				4 unit	4 unit	532.752.650	620.677.000	598.600.000	Semua Kab/Kota, Semua Kecamatan, Semua Kelurahan	Dana Transfer Umum-Dana Alokasi Umum	Meningkatkan Sumber Daya Manusia Yang Berkualitas Dan Berdaya Saing	Meningkatkan SDM yang berkualitas dan berdaya saing	pengawas / penilik PAUD se kabupaten tulungagung	4 unit	600.000.000	DINAS PENDIDIKAN
															Dana Transfer Khusus-Dana Alokasi Khusus Fisik							

Kode	Urusan/ Bidang Urusan/ Program/ Kegiatan/ Sub Kegiatan	Indikator Program/ Kegiatan/ Sub Kegiatan	Target Akhir Periode RPJMD	Realisasi Capaian RKPd Tahun 2021	Prakiraan Capaian Target RKPd	Capaian Kinerja dan Kerangka Pendanaan									Kelompok Sasaran	Prakiraan Maju Rencana 2024		PD Penanggung Jawab
						Target 2023		Pagu Indikatif			Lokasi	Sumber Dana	Prioritas			Target	Pagu Indikatif	
						Semula	Menjadi	RKPd 2023	APBD 2023	RKPd 2023 Perubahan			Nasional	Daerah				
1 01 002 2.03 002	Pembangunan Sarana, Prasarana dan Utilitas PAUD	Jumlah Sarana, Prasarana dan Utilitas PAUD yang Telah Dibangun				29 Unit	29 Unit	3.478.012.350	2.091.850.000	1.941.562.000	Kab. Tulungagung, Semua Kecamatan, Semua Kelurahan	Dana Transfer Khusus-Dana Alokasi Khusus Fisik	Meningkatkan Sumber Daya Manusia Yang Berkualitas Dan Berdaya Saing		pengawas / penilik PAUD se kabupaten tulungagung	29 Unit	3.560.000.000	DINAS PENDIDIKAN
1 01 002 2.03 003	Rehabilitasi Sedang/Berat Gedung/Ruang Kelas/Ruang Guru PAUD	Jumlah Gedung/Ruang Kelas/Ruang Guru PAUD yang Telah Direhabilitasi Sedang/Berat				6 unit	6 unit	1.186.030.000	824.135.000	824.000.000	Kab. Tulungagung, Semua Kecamatan, Semua Kelurahan	Dana Transfer Khusus-Dana Alokasi Khusus Fisik	Meningkatkan Sumber Daya Manusia Yang Berkualitas Dan Berdaya Saing	Meningkatkan SDM yang berkualitas dan berdaya saing	pengawas / penilik PAUD se kabupaten tulungagung	6 unit	1.200.000.000	DINAS PENDIDIKAN
1 01 002 2.03 012	Pengadaan Alat Praktikum dan Peraga Siswa PAUD	Jumlah Alat Praktikum dan Peraga PAUD yang Tersedia				100 paket	100 paket	1.100.513.300	751.500.000	31.500.000	Kab. Tulungagung, Semua Kecamatan, Semua Kelurahan	Dana Transfer Khusus-Dana Alokasi Khusus Fisik	Meningkatkan Sumber Daya Manusia Yang Berkualitas Dan Berdaya Saing		pengawas / penilik PAUD se kabupaten tulungagung	100 paket	1.100.513.300	DINAS PENDIDIKAN
1 01 002 2.03 013	Penyelenggaraan Proses Belajar PAUD	Jumlah peserta didik PAUD yang mengikuti proses belajar				30000 peserta didik	30000 peserta didik	45.000.000	45.000.000	45.000.000	Kab. Tulungagung, Semua Kecamatan, Semua Kelurahan	PENDAPATAN ASLI DAERAH (PAD)	Meningkatkan Sumber Daya Manusia Yang Berkualitas Dan Berdaya Saing		pengawas / penilik PAUD se kabupaten tulungagung	30000 peserta didik	50.000.000	DINAS PENDIDIKAN
1 01 002 2.03 016	Pengembangan Karir Pendidik dan Tenaga Kependidikan pada Satuan Pendidikan PAUD	Jumlah Pendidik dan Tenaga Kependidikan yang Mendapatkan Fasilitas Kenaikan Pangkat/Golongan, Pemberian Promosi, Peningkatan Kompetensi dan Kualifikasi				173 Orang	173 Orang	453.600.000	50.000.000	292.800.000	Kab. Tulungagung, Semua Kecamatan, Semua Kelurahan	Dana Transfer Umum-Dana Alokasi Umum	Meningkatkan Sumber Daya Manusia Yang Berkualitas Dan Berdaya Saing	Meningkatkan SDM yang berkualitas dan berdaya saing	pengawas / penilik PAUD se kabupaten tulungagung	173 Orang	453.600.000	DINAS PENDIDIKAN
1 01 002 2.03 017	Pembinaan Kelembagaan dan Manajemen PAUD	Jumlah PAUD yang Dilaksanakan Pembinaan Kelembagaan dan Manajemen Jumlah PAUD yang mendapatkan Pembinaan					0 Satuan Pendidikan				Kab. Tulungagung, Semua Kecamatan, Semua Kelurahan	PENDAPATAN ASLI DAERAH (PAD)	Meningkatkan Sumber Daya Manusia Yang Berkualitas Dan Berdaya Saing		pengawas / penilik PAUD se kabupaten tulungagung	0 Satuan Pendidikan		DINAS PENDIDIKAN
1 01 002 2.03 018	Pengelolaan Dana BOP PAUD	Jumlah PAUD yang Mengelola Dana BOP				982 Satuan Pendidikan	982 Satuan Pendidikan	19.176.000.000	17.713.000.000	17.713.000.000	Kab. Tulungagung, Semua Kecamatan, Semua Kelurahan	DAK Fisik-Bidang Pendidikan-Reguler-PAUD	Meningkatkan Sumber Daya Manusia Yang Berkualitas Dan Berdaya Saing		pengawas / penilik PAUD se kabupaten tulungagung	982 Satuan Pendidikan	19.200.000.000	DINAS PENDIDIKAN
1 01 002 2.04	Pengelolaan Pendidikan Nonformal/Kesetaraan	Angka Partisipasi sekolah usia 7-15 tahun	0		0	100 0	100 0	6.219.350.000	7.850.400.000	14.498.920.000						100 0	6.219.350.000	
1 01 002 2.04 012	Penyelenggaraan Proses Belajar Nonformal/Kesetaraan	Jumlah Peserta Didik yang Mengikuti Proses Belajar				3496 Peserta Didik	3496 Peserta Didik	2.800.000.000	4.700.000.000	11.148.520.000	Kab. Tulungagung, Semua Kecamatan, Semua Kelurahan	PENDAPATAN ASLI DAERAH (PAD)		Meningkatkan SDM yang berkualitas dan berdaya saing	pengawas dan penilik se kabupaten tulungagung	3496 Peserta Didik	2.800.000.000	DINAS PENDIDIKAN
1 01 002 2.04 016	Pembinaan Kelembagaan dan Manajemen Sekolah Nonformal/Kesetaraan	Jumlah Sekolah Nonformal/Kesetaraan yang Dilaksanakan Pembinaan Kelembagaan dan Manajemen				35 Satuan Pendidikan	35 Satuan Pendidikan	692.680.000	300.000.000	500.000.000	Kab. Tulungagung, Semua Kecamatan, Semua Kelurahan	PENDAPATAN ASLI DAERAH (PAD)			pengawas dan penilik se kabupaten tulungagung	35 Satuan Pendidikan	692.680.000	DINAS PENDIDIKAN
1 01 002 2.04 017	Pengelolaan Dana BOP Sekolah Nonformal/Kesetaraan	Jumlah sekolah non formal / kesetaraan yang mengelola Dana BOP				35 Satuan Pendidikan	35 Satuan Pendidikan	2.726.670.000	2.850.400.000	2.850.400.000	Kab. Tulungagung, Semua Kecamatan, Semua Kelurahan	DAK Non Fisik-BOP Pendidikan Kesetaraan			pengawas dan penilik se kabupaten tulungagung	35 Satuan Pendidikan	2.726.670.000	DINAS PENDIDIKAN
1 01 003	PROGRAM PENGEMBANGAN KURIKULUM	Persentase kurikulum muatan lokal pendidikan dasar yang dirumuskan	%		%	99,00 %	99,00 %	25.575.000	125.000.000	175.000.000						99,00 %	26.000.000	
1 01 003 2.02	Penetapan Kurikulum Muatan Lokal Pendidikan Anak Usia Dini dan Pendidikan Nonformal	Persentase kurikulum muatan lokal pendidikan dasar yang dirumuskan	0		0	99 0	99 0	25.575.000	125.000.000	175.000.000						99 0	26.000.000	

Kode	Urusan/ Bidang Urusan/ Program/ Kegiatan/ Sub Kegiatan	Indikator Program/ Kegiatan/ Sub Kegiatan	Target Akhir Periode RPJMD	Realisasi Capaian RKPJ Tahun 2021	Prakiraan Capaian Target RKPJ	Capaian Kinerja dan Kerangka Pendanaan									Kelompok Sasaran	Prakiraan Maju Rencana 2024		PD Penanggung Jawab					
						Target 2023		Pagu Indikatif			Lokasi	Sumber Dana	Prioritas			Target	Pagu Indikatif						
						Semula	Menjadi	RKPD 2023	APBD 2023	RKPD 2023 Perubahan			Nasional	Daerah									
1	01	003	2.02	001	Penyusunan Kompetensi Dasar Muatan Lokal Pendidikan Anak Usia Dini dan Pendidikan Nonformal	Jumlah Dokumen Perangkat pembelajaran Muatan Lokal Pendidikan Anak Usia Dini dan Pendidikan Nonformal yang Tersusun				4 Dokumen	4 Dokumen	25.575.000	125.000.000	175.000.000	Kab. Tulungagung, Semua Kecamatan, Semua Kelurahan	PENDAPATAN ASLI DAERAH (PAD)	Meningkatkan Sumber Daya Manusia Yang Berkualitas Dan Berdaya Saing		Penduduk Usia 4 - 6 Tahun	4 Dokumen	26.000.000	DINAS PENDIDIKAN	
					Jumlah Kompetensi Dasar Muatan Lokal Pendidikan Anak Usia Dini dan Pendidikan Nonformal yang Tersusun						0 Dokumen					Dana Transfer Khusus-Dana Alokasi Khusus Fisik				0 Dokumen			
1	01	004			PROGRAM PENDIDIK DAN TENAGA KEPENDIDIKAN	Persentase pemenuhan kebutuhan distribusi GTK	100.00 %		96.55 %	100.00 %	100.00 %	140.000.000	200.000.000	250.000.000						100.00 %	0		
1	01	004	2.0	1	Pemerataan Kuantitas dan Kualitas Pendidik dan Tenaga Kependidikan bagi Satuan Pendidikan Dasar, PAUD, dan Pendidikan Nonformal/Kesetaraan	Peningkatan Kualitas Tenaga Pendidik dan Kependidikan	orang		orang	450 orang	450 orang	140.000.000	200.000.000	250.000.000							450 orang	0	
1	01	004	2.01	002	Penataan Pendistribusian Pendidik dan Tenaga Kependidikan bagi Satuan Pendidikan Dasar, PAUD, dan Pendidikan Nonformal/Kesetaraan	Jumlah Laporan Hasil Pelaksanaan Penataan Pendistribusian Pendidik dan Tenaga Kependidikan dan Satuan Pendidikan Dasar, PAUD, dan Pendidikan Nonformal/Kesetaraan				2 Laporan	2 Laporan	140.000.000	200.000.000	250.000.000	Kab. Tulungagung, Boyolangu, Beji	PENDAPATAN ASLI DAERAH (PAD)			Pendidik dan Tenaga Kependidikan		2 Laporan	0	DINAS PENDIDIKAN
																Dana Transfer Khusus-Dana Alokasi Khusus Fisik							
2	19				URUSAN PEMERINTAHAN WAJIB YANG TIDAK BERKAITAN DENGAN PELAYANAN DASAR							25.653.984.200	6.260.000.000	0								21.085.175.000	
2	19	002			PROGRAM PENGEMBANGAN KAPASITAS DAYA SAING KEPEMUDAAN	Persentase organisasi kepemudaan yang aktif	100 %		20 %	75 %	75 %	911.812.500	100.000.000	0							75 %	1.050.000.000	
2	19	002	2.0	1	Penyadaran, Pemberdayaan, dan Pengembangan Pemuda dan Kepemudaan Terhadap Pemuda Pelopor Kabupaten/Kota, Wirausaha Muda Pemula, dan Pemuda Kader Kabupaten/Kota	Persentase organisasi kepemudaan yang aktif	0		0	75 0	75 0	813.475.000	100.000.000	0							75 0	930.000.000	
2	19	002	2.01	001	Koordinasi, Sinkronisasi dan Penyelenggaraan Peningkatan Kapasitas Daya Saing Pemuda Pelopor	Jumlah Pemuda Pelopor Kabupaten/Kota dari Seluruh Kecamatan yang Ditingkatkan Kapasitas Daya Saingnya					0 Orang				Kab. Tulungagung, Semua Kecamatan, Semua Kelurahan	Dana Transfer Umum - Dana Bagi Hasil	Meningkatkan Sumber Daya Manusia Yang Berkualitas Dan Berdaya Saing	Meningkatkan SDM yang berkualitas dan berdaya saing	Pemuda dan masyarakat kabupaten tulungagung	0 Orang	0 Orang	550.000.000	DINAS PENDIDIKAN
						Jumlah Pemuda Pelopor Kabupaten/Kota dari Seluruh Kecamatan yang Ditingkatkan Kapasitas Pemuda Pelopor Kabupaten/Kota dari Seluruh Kecamatan yang Ditingkatkan Kapasitas Daya Saingnya				350 Orang	0 Orang	495.345.000	50.000.000	0							0 Orang		
2	19	002	2.01	002	Koordinasi, Sinkronisasi dan Penyelenggaraan Peningkatan Kapasitas Daya Saing Wira Usaha Pemula	Jumlah Wirausaha Pemuda Kabupaten/Kota dari Seluruh Kecamatan yang Ditingkatkan Kapasitas Daya Saingnya				100 Orang	0 Orang	98.705.000	50.000.000	0	Kab. Tulungagung, Semua Kecamatan, Semua Kelurahan	Dana Transfer Umum-Dana Alokasi Umum	Meningkatkan Sumber Daya Manusia Yang Berkualitas Dan Berdaya Saing		Pemuda dan masyarakat kabupaten tulungagung	0 Orang	0 Orang	120.000.000	DINAS PENDIDIKAN
2	19	002	2.01	003	Koordinasi, Sinkronisasi dan Penyelenggaraan Peningkatan Kapasitas Daya Saing Pemuda Kader Kabupaten/Kota	Jumlah Pemuda Kader Kabupaten/Kota dari seluruh Kecamatan yang Ditingkatkan Kapasitas Daya Saingnya				110 Orang	0 Orang	170.835.000	0	0	Kab. Tulungagung, Semua Kecamatan, Semua Kelurahan	Dana Transfer Umum-Dana Alokasi Umum	Meningkatkan Sumber Daya Manusia Yang Berkualitas Dan Berdaya Saing	Meningkatkan SDM yang berkualitas dan berdaya saing	Pemuda dan masyarakat kabupaten tulungagung	0 Orang	0 Orang	200.000.000	DINAS PENDIDIKAN

Kode	Urusan/ Bidang Urusan/ Program/ Kegiatan/ Sub Kegiatan	Indikator Program/ Kegiatan/ Sub Kegiatan	Target Akhir Periode RPJMD	Realisasi Capaian RKPJ Tahun 2021	Prakiraan Capaian Target RKPJ	Capaian Kinerja dan Kerangka Pendanaan						Lokasi	Sumber Dana	Prioritas		Kelompok Sasaran	Prakiraan Maju Rencana 2024		PD Penanggung Jawab			
						Target 2023		Pagu Indikatif			Nasional			Daerah	Target		Pagu Indikatif					
						Semula	Menjadi	RKPD 2023	APBD 2023	RKPD 2023 Perubahan												
2	19	002	2.01	007	Pemberian Penghargaan Pemuda dan Organisasi Pemuda yang Berjasa dan/atau Berprestasi	Jumlah Pemuda yang Berjasa dan/atau Berprestasi Penerima Penghargaan				10 Orang	0 Orang	48.590.000		0	Kab. Tulungagung, Semua Kecamatan, Semua Kelurahan	Dana Transfer Umum-Dana Alokasi Umum	Meningkatkan Sumber Daya Manusia Yang Berkualitas Dan Berdaya Saing		Pemuda dan masyarakat kabupaten tulungagung	0 Orang	60.000.000	DINAS PENDIDIKAN
2	19	002	2.02		Pemberdayaan dan Pengembangan Organisasi Kepemudaan Tingkat Daerah Kabupaten/Kota	Persentase organisasi kepemudaan yang aktif	0			75 0	75 0	98.337.500		0						75 0	120.000.000	
2	19	002	2.02	001	Koordinasi, Sinkronisasi dan Pelaksanaan Pemberdayaan Pemuda atau Organisasi Kepemudaan Melalui Kemitraan dengan Dunia Usaha	Jumlah Pemuda Kader yang Terfasilitasi Kemitraan dengan Dunia Usaha				35 Orang	0 Orang	98.337.500		0	Kab. Tulungagung, Semua Kecamatan, Semua Kelurahan	Dana Transfer Umum-Dana Alokasi Umum	Meningkatkan Sumber Daya Manusia Yang Berkualitas Dan Berdaya Saing		Pemuda dan masyarakat wirausaha Kab Tulungagung	0 Orang	120.000.000	DINAS PENDIDIKAN
2	19	003			PROGRAM PENGEMBANGAN KAPASITAS DAYA SAING KEOLAHRAGAAN	Persentase atlet yang berprestasi	30 %			13 %	30 %	24.346.206.700	5.890.000.000	0						30 %	19.560.175.000	
2	19	003	2.02		Penyelenggaraan Kejuaraan Olahraga Tingkat Daerah Kabupaten/Kota	Persentase kejuaraan olahraga tingkat daerah kabupaten/kota yang diselenggarakan	100 %			100 %	100 %	538.770.000	175.000.000	0						100 %	615.000.000	
2	19	003	2.02	001	Penyelenggaraan Kejuaraan Olahraga Multi Event dan Single Event Tingkat Kabupaten/Kota	Jumlah Dokumen Penyelenggaraan Kejuaraan Multi Event dan Single Event Tingkat Kabupaten/Kota				1 Dokumen	0 Dokumen	73.845.000		0	Kab. Tulungagung, Semua Kecamatan, Semua Kelurahan	Dana Transfer Umum-Dana Alokasi Umum			Pelajar dan Pemuda daerah Kabupaten Tulungagung	0 Dokumen	90.000.000	DINAS PENDIDIKAN
2	19	003	2.02	002	Penyelenggaraan Kejuaraan dan Pekan Olahraga Tingkat Kabupaten/Kota	Jumlah Dokumen Penyelenggaraan Kejuaraan dan Pekan Olahraga Tingkat Kabupaten/Kota				1 Dokumen	0 Dokumen	195.650.000	75.000.000	0	Kab. Tulungagung, Semua Kecamatan, Semua Kelurahan	Dana Transfer Umum-Dana Alokasi Umum		Meningkatkan SDM yang berkualitas dan berdaya saing	Pelajar dan Pemuda daerah Kabupaten Tulungagung	0 Dokumen	225.000.000	DINAS PENDIDIKAN
2	19	003	2.02	003	Partisipasi dan Keikutsertaan dalam Penyelenggaraan Kejuaraan	Jumlah Peserta yang Berpartisipasi dalam Kegiatan Penyelenggaraan Kejuaraan				150 ORANG	0 ORANG	269.275.000	100.000.000	0	Kab. Tulungagung, Semua Kecamatan, Semua Kelurahan	Dana Transfer Umum - Dana Bagi Hasil			Pelajar dan Pemuda daerah Kabupaten Tulungagung	0 ORANG	300.000.000	DINAS PENDIDIKAN
2	19	003	2.03		Pembinaan dan Pengembangan Olahraga Prestasi Tingkat Daerah Provinsi	Persentase cabang olahraga prestasi tingkat daerah provinsi yang dibina	100 %			100 %	100 %	17.182.799.000	3.920.000.000	0						100 %	18.270.000.000	
2	19	003	2.03	001	Seleksi Atlet Daerah	Jumlah Atlet Daerah yang Diseleksi				100 orang	0 orang	99.090.000		0	Kab. Tulungagung, Semua Kecamatan, Semua Kelurahan	Dana Transfer Umum-Dana Alokasi Umum	Meningkatkan Sumber Daya Manusia Yang Berkualitas Dan Berdaya Saing		Pelajar, Pemuda dan Masyarakat Kab. Tulungagung	0 orang	120.000.000	DINAS PENDIDIKAN
2	19	003	2.03	002	Pemusatan Latihan Daerah, Ilmu Pengetahuan dan Teknologi Keolahragaan (Sport Science)	Jumlah Pemusatan Latihan Daerah yang Berkualitas berdasarkan Ilmu Pengetahuan dan Teknologi Keolahragaan (Sport Science)					0 Pelatda	73.705.000		0	Kab. Tulungagung, Semua Kecamatan, Semua Kelurahan	Dana Transfer Umum-Dana Alokasi Umum	Meningkatkan Sumber Daya Manusia Yang Berkualitas Dan Berdaya Saing		Pelajar, Pemuda dan Masyarakat Kab. Tulungagung	0 Pelatda	85.000.000	DINAS PENDIDIKAN
						Jumlah peserta Pemusatan Latihan Daerah yang Berkualitas berdasarkan Ilmu Pengetahuan dan Teknologi Keolahragaan (Sport Science)				50 orang	0 orang									0 orang		
2	19	003	2.03	003	Pembinaan dan Pengembangan Atlet Berprestasi Kabupaten/Kota	Jumlah Atlet Berprestasi Kabupaten/Kota yang Dilakukan Pembinaan dan Pengembangan				100 Orang	0 Orang	16.961.414.000	3.920.000.000	0	Kab. Tulungagung, Semua Kecamatan, Semua Kelurahan	Dana Transfer Umum-Dana Alokasi Umum	Meningkatkan Sumber Daya Manusia Yang Berkualitas Dan Berdaya Saing	Meningkatkan SDM yang berkualitas dan berdaya saing	Pelajar, Pemuda dan Masyarakat Kab. Tulungagung	0 Orang	18.000.000.000	DINAS PENDIDIKAN
2	19	003	2.03	004	Pemberian Penghargaan Olahraga Kabupaten/Kota	Jumlah Olahragawan Berprestasi Kabupaten/Kota yang Menerima Penghargaan				10 Orang	0 Orang	48.590.000		0	Kab. Tulungagung, Semua Kecamatan, Semua Kelurahan	Dana Transfer Umum-Dana Alokasi Umum	Meningkatkan Sumber Daya Manusia Yang Berkualitas Dan Berdaya Saing	Meningkatkan SDM yang berkualitas dan berdaya saing	Pelajar, Pemuda dan Masyarakat Kab. Tulungagung	0 Orang	65.000.000	DINAS PENDIDIKAN

Kode	Urusan/ Bidang Urusan/ Program/ Kegiatan/ Sub Kegiatan	Indikator Program/ Kegiatan/ Sub Kegiatan	Target Akhir Periode RPJMD	Realisasi Capaian RKPd Tahun 2021	Prakiraan Capaian Target RKPd	Capaian Kinerja dan Kerangka Pendanaan					Lokasi	Sumber Dana	Prioritas		Kelompok Sasaran	Prakiraan Maju Rencana 2024		PD Penanggung Jawab					
						Target 2023		Pagu Indikatif					Nasional	Daerah		Target	Pagu Indikatif						
						Semula	Menjadi	RKPD 2023	APBD 2023	RKPD 2023 Perubahan													
2	19	003	2.04			100 %	100 %	100 %	100 %	5.927.782.700	1.745.000.000	0				100 %	0						
2	19	003	2.04	002	Pengembangan Organisasi Keolahragaan	Jumlah Dokumen Hasil Pengembangan Organisasi Keolahragaan				172 lembaga	0 lembaga		Kab. Tulungagung, Semua Kecamatan, Semua Kelurahan	Dana Transfer Umum-Dana Alokasi Umum	Meningkatkan Sumber Daya Manusia Yang Berkualitas Dan Berdaya Saing	Meningkatkan SDM yang berkualitas dan berdaya saing	Organisasi Olahraga Daerah Kabupaten Tulungagung	0 lembaga	0	DINAS PENDIDIKAN			
2	19	003	2.05			100 %	100 %	100 %	100 %	696.855.000	50.000.000	0				100 %	675.175.000						
2	19	003	2.05	001	Penyelenggaraan, Pengembangan dan Pemasaran Festival dan Olahraga Rekreasi	Jumlah Dokumen Hasil Penyelenggaraan, Pengembangan dan Pemasaran Festival dan Olahraga Rekreasi				4 Dokumen	0 Dokumen		Kab. Tulungagung, Semua Kecamatan, Semua Kelurahan	Dana Transfer Umum-Dana Alokasi Umum	Meningkatkan Sumber Daya Manusia Yang Berkualitas Dan Berdaya Saing	Meningkatkan SDM yang berkualitas dan berdaya saing	Pelajar, Pemuda dan masyarakat Kabupaten Tulungagung	0 Dokumen	675.000.000	DINAS PENDIDIKAN			
2	19	003	2.05	005	Pemanfaatan Olahraga Tradisional dalam Masyarakat	Jumlah Dokumen Hasil Penyelenggaraan Olahraga Tradisional di Masyarakat				1 Dokumen	0 Dokumen		Kab. Tulungagung, Semua Kecamatan, Semua Kelurahan	Dana Transfer Umum-Dana Alokasi Umum	Meningkatkan Sumber Daya Manusia Yang Berkualitas Dan Berdaya Saing	Meningkatkan SDM yang berkualitas dan berdaya saing	Pelajar, Pemuda dan masyarakat Kabupaten Tulungagung	0 Dokumen	175.000	DINAS PENDIDIKAN			
2	19	004			PROGRAM PENGEMBANGAN KAPASITAS KEPRAMUKAAN	Persentase gugus pendidikan kepramukaan yang aktif	90 %			75 %	90 %	90 %							90 %	475.000.000			
2	19	004	2.01		Pembinaan dan Pengembangan Organisasi Kepramukaan	Persentase gugus pendidikan kepramukaan yang aktif	0			0	90 0	90 0							90 0	475.000.000			
2	19	004	2.01	002	Peningkatan Kapasitas Organisasi Kepramukaan Tingkat Daerah	Jumlah Organisasi Kepramukaan Tingkat Daerah yang Meningkatkan Kapasitasnya				19 gugus	0 gugus		Kab. Tulungagung, Semua Kecamatan, Semua Kelurahan	Dana Transfer Umum-Dana Alokasi Umum	Meningkatkan Sumber Daya Manusia Yang Berkualitas Dan Berdaya Saing			Organisasi Kepramukaan Kab. Tulungagung	0 gugus	150.000.000	DINAS PENDIDIKAN		
2	19	004	2.01	003	Pengembangan Kapasitas SDM Kepramukaan Tingkat Daerah	Jumlah SDM Kepramukaan Tingkat Daerah yang meningkatkan				100 orang	0 orang		Kab. Tulungagung, Semua Kecamatan, Semua Kelurahan	Dana Transfer Umum-Dana Alokasi Umum	Meningkatkan Sumber Daya Manusia Yang Berkualitas Dan Berdaya Saing	Meningkatkan SDM yang berkualitas dan berdaya saing	Organisasi Kepramukaan Kab. Tulungagung	0 orang	150.000.000	DINAS PENDIDIKAN			
2	19	004	2.01	005	Penyelenggaraan Kegiatan Kepramukaan Tingkat Daerah	Jumlah Laporan Kegiatan Kepramukaan Tingkat Daerah				1 Laporan	0 Laporan		Kab. Tulungagung, Semua Kecamatan, Semua Kelurahan	Dana Transfer Umum-Dana Alokasi Umum	Meningkatkan Sumber Daya Manusia Yang Berkualitas Dan Berdaya Saing	Meningkatkan SDM yang berkualitas dan berdaya saing	Organisasi Kepramukaan Kab. Tulungagung	0 Laporan	175.000.000	DINAS PENDIDIKAN			
1	01				URUSAN PEMERINTAHAN WAJIB YANG BERKAITAN DENGAN PELAYANAN DASAR																		
1	01				URUSAN PEMERINTAHAN BIDANG PENDIDIKAN																	60.313.500	
1	01	001			PROGRAM PENUNJANG URUSAN PEMERINTAHAN DAERAH KABUPATEN/KOTA	Indeks Kepuasan Layanan Kesekretariatan	-			-	82 -	82 -								82 -	60.313.500		
1	01	001	2.06		Administrasi Umum Perangkat Daerah	Jumlah Paket Komponen Instalasi Listrik/Penerangan Bangunan Kantor yang Disediakan	Paket			Paket	10 Paket	10 Paket								10 Paket	46.563.500		
1	01	001	2.06	001	Penyediaan Komponen Instalasi Listrik/Penerangan Bangunan Kantor	Jumlah Paket Komponen Instalasi Listrik/Penerangan Bangunan Kantor yang Disediakan					10 Paket	10 Paket		Kab. Tulungagung, Semua Kecamatan, Semua Kelurahan	Dana Transfer Umum-Dana Alokasi Umum		Meningkatkan SDM yang berkualitas dan berdaya saing	SMPN 1 Tulungagung	10 Paket	4.010.000	DINAS PENDIDIKAN		
1	01	001	2.06	002	Penyediaan Peralatan dan Perlengkapan Kantor	Jumlah Paket Peralatan dan Perlengkapan Kantor yang Disediakan					10 Paket	10 Paket		Kab. Tulungagung, Semua Kecamatan, Semua Kelurahan	Dana Transfer Umum-Dana Alokasi Umum		Meningkatkan SDM yang berkualitas dan berdaya saing	SMPN 1 Tulungagung	10 Paket	41.811.000	DINAS PENDIDIKAN		
1	01	001	2.06	005	Penyediaan Barang Cetak dan Penggandaan yang Disediakan	Jumlah Paket Barang Cetak dan Penggandaan yang Disediakan					10 Paket	10 Paket		Kab. Tulungagung, Semua Kecamatan, Semua Kelurahan	Dana Transfer Umum-Dana Alokasi Umum		Meningkatkan SDM yang berkualitas dan berdaya saing	SMPN 1 Tulungagung	10 Paket	742.500	DINAS PENDIDIKAN		
1	01	001	2.09		Pemeliharaan Barang Milik Daerah Penunjang Urusan Pemerintahan Daerah	Jumlah Gedung Kantor dan Bangunan Lainnya yang Dipelihara/Direhabilitasi	Unit			Unit	1 Unit	1 Unit								1 Unit	13.750.000		

Kode	Urusan/ Bidang Urusan/ Program/ Kegiatan/ Sub Kegiatan	Indikator Program/ Kegiatan/ Sub Kegiatan	Target Akhir Periode RPJMD	Realisasi Capaian RKPd Tahun 2021	Prakiraan Capaian Target RKPd	Capaian Kinerja dan Kerangka Pendanaan						Lokasi	Sumber Dana	Prioritas		Kelompok Sasaran	Prakiraan Maju Rencana 2024		PD Penanggung Jawab
						Target 2023		Pagu Indikatif			Nasional			Daerah	Target		Pagu Indikatif		
						Semula	Menjadi	RKPD 2023	APBD 2023	RKPD 2023 Perubahan									
1 01 001 2.09 007	Pemeliharaan Aset Tetap Lainnya	Jumlah Unit Aset Tetap Lainnya yang Disediakan				10 Unit	10 Unit	4.990.000	3.570.000	3.570.000	Kab. Tulungagung, Semua Kecamatan, Semua Kelurahan	Dana Transfer Umum-Dana Alokasi Umum		Meningkatkan SDM yang berkualitas dan berdaya saing	SMPN 1 Tulungagung	10 Unit	5.489.000	DINAS PENDIDIKAN	
1 01 001 2.09 009	Pemeliharaan/Rehabilitasi Gedung Kantor dan Bangunan Lainnya	Jumlah Gedung Kantor dan Bangunan Lainnya yang Dipelihara /Direhabilitasi				1 Paket	1 Paket	7.510.000	4.505.000	4.505.000	Kab. Tulungagung, Semua Kecamatan, Semua Kelurahan	Dana Transfer Umum-Dana Alokasi Umum			SMPN 1 Tulungagung	1 Paket	8.261.000	DINAS PENDIDIKAN	
1	URUSAN PEMERINTAHAN WAJIB YANG BERKAITAN DENGAN PELAYANAN DASAR																		
1 01	URUSAN PEMERINTAHAN BIDANG PENDIDIKAN																		
1 01 001	PROGRAM PENUNJANG URUSAN PEMERINTAHAN DAERAH KABUPATEN/KOTA	Indeks Kepuasan Layanan Kesekretariatan	-		-	82 -	82 -	43.605.000	43.605.000	43.605.000						82 -	47.965.500		
1 01 001 2.06	Administrasi Umum Perangkat Daerah	Jumlah Paket Komponen Instalasi Listrik/Penerangan Bangunan Kantor yang Disediakan	Paket		Paket	10 Paket	10 Paket	43.605.000	43.605.000	43.605.000						10 Paket	47.965.500		
1 01 001 2.06 001	Penyediaan Komponen Instalasi Listrik/Penerangan Bangunan Kantor	Jumlah Paket Komponen Instalasi Listrik/Penerangan Bangunan Kantor yang Disediakan				10 Paket	10 Paket	4.370.000	4.370.000	4.370.000	Kab. Tulungagung, Semua Kecamatan, Semua Kelurahan	Dana Transfer Umum-Dana Alokasi Umum		Meningkatkan SDM yang berkualitas dan berdaya saing	SMPN 2 Tulungagung	10 Paket	4.807.000	DINAS PENDIDIKAN	
1 01 001 2.06 002	Penyediaan Peralatan dan Perlengkapan Kantor	Jumlah Paket Peralatan dan Perlengkapan Kantor yang Disediakan				10 Paket	10 Paket	37.835.000	37.835.000	37.835.000	Kab. Tulungagung, Semua Kecamatan, Semua Kelurahan	Dana Transfer Umum-Dana Alokasi Umum		Meningkatkan SDM yang berkualitas dan berdaya saing	SMPN 2 Tulungagung	10 Paket	41.618.500	DINAS PENDIDIKAN	
1 01 001 2.06 005	Penyediaan Barang Cetak dan Penggandaan	Jumlah Paket Barang Cetak dan Penggandaan yang Disediakan				10 Paket	10 Paket	1.400.000	1.400.000	1.400.000	Kab. Tulungagung, Semua Kecamatan, Semua Kelurahan	Dana Transfer Umum-Dana Alokasi Umum		Meningkatkan SDM yang berkualitas dan berdaya saing	SMPN 2 Tulungagung	10 Paket	1.540.000	DINAS PENDIDIKAN	
1	URUSAN PEMERINTAHAN WAJIB YANG BERKAITAN DENGAN PELAYANAN DASAR																		
1 01	URUSAN PEMERINTAHAN BIDANG PENDIDIKAN																		
1 01 001	PROGRAM PENUNJANG URUSAN PEMERINTAHAN DAERAH KABUPATEN/KOTA	Indeks Kepuasan Layanan Kesekretariatan	-		-	82 -	82 -	53.182.000	48.360.000	48.360.000						82 -	63.818.400		
1 01 001 2.06	Administrasi Umum Perangkat Daerah	Jumlah Paket Komponen Instalasi Listrik/Penerangan Bangunan Kantor yang Disediakan	Paket		Paket	10 Paket	10 Paket	44.662.000	39.840.000	39.840.000						10 Paket	53.594.400		
1 01 001 2.06 001	Penyediaan Komponen Instalasi Listrik/Penerangan Bangunan Kantor	Jumlah Paket Komponen Instalasi Listrik/Penerangan Bangunan Kantor yang Disediakan				47 Paket	47 Paket	2.335.000	2.335.000	2.335.000	Kab. Tulungagung, Tulungagung, Semua Kelurahan	Dana Transfer Umum-Dana Alokasi Umum		Meningkatkan SDM yang berkualitas dan berdaya saing	SMPN 3 Tulungagung	47 Paket	2.802.000	DINAS PENDIDIKAN	
1 01 001 2.06 002	Penyediaan Peralatan dan Perlengkapan Kantor	Jumlah Paket Peralatan dan Perlengkapan Kantor yang Disediakan				1108 Paket	1108 Paket	36.267.000	31.445.000	31.445.000	Kab. Tulungagung, Tulungagung, Semua Kelurahan	Dana Transfer Umum-Dana Alokasi Umum			SMPN 3 Tulungagung	1108 Paket	43.520.400	DINAS PENDIDIKAN	
1 01 001 2.06 005	Penyediaan Barang Cetak dan Penggandaan	Jumlah Paket Barang Cetak dan Penggandaan yang Disediakan				12110 pake t	12110 pake t	6.060.000	6.060.000	6.060.000	Kab. Tulungagung, Tulungagung, Semua Kelurahan	Dana Transfer Umum-Dana Alokasi Umum			SMPN 3 Tulungagung	12110 pake t	7.272.000	DINAS PENDIDIKAN	
1 01 001 2.09	Pemeliharaan Barang Milik Daerah Penunjang Urusan Pemerintahan Daerah	Jumlah Gedung Kantor dan Bangunan Lainnya yang Dipelihara /Direhabilitasi	Unit		Unit	1 Unit	1 Unit	8.520.000	8.520.000	8.520.000						1 Unit	10.224.000		
1 01 001 2.09 007	Pemeliharaan Aset Tetap Lainnya	Jumlah Aset Tetap Lainnya yang Dipelihara				0 Unit	0 Unit	8.520.000	8.520.000	8.520.000	Kab. Tulungagung, Tulungagung, Semua Kelurahan	Dana Transfer Umum-Dana Alokasi Umum		Meningkatkan SDM yang berkualitas dan berdaya saing	SMPN 3 Tulungagung	0 Unit	10.224.000	DINAS PENDIDIKAN	
1	URUSAN PEMERINTAHAN WAJIB YANG BERKAITAN DENGAN PELAYANAN DASAR																		
1 01	URUSAN PEMERINTAHAN BIDANG PENDIDIKAN																		
1 01 001	PROGRAM PENUNJANG URUSAN PEMERINTAHAN DAERAH KABUPATEN/KOTA	Indeks Kepuasan Layanan Kesekretariatan	-		-	82 -	82 -	34.080.000	34.080.000	34.080.000						82 -	37.488.000		
1 01 001 2.06	Administrasi Umum Perangkat Daerah	Jumlah Paket Komponen Instalasi Listrik/Penerangan Bangunan Kantor yang Disediakan	Paket		Paket	10 Paket	10 Paket	34.080.000	34.080.000	34.080.000						10 Paket	37.488.000		

Kode	Urusan/ Bidang Urusan/ Program/ Kegiatan/ Sub Kegiatan	Indikator Program/ Kegiatan/ Sub Kegiatan	Target Akhir Periode RPJMD	Realisasi Capaian RPKD Tahun 2021	Prakiraan Capaian Target RPKD	Capaian Kinerja dan Kerangka Pendanaan						Lokasi	Sumber Dana	Prioritas		Kelompok Sasaran	Prakiraan Maju Rencana 2024		PD Penanggung Jawab
						Target 2023		Pagu Indikatif			Nasional			Daerah	Target		Pagu Indikatif		
						Semula	Menjadi	RPKD 2023	APBD 2023	RPKD 2023 Perubahan									
1 01 001 2.06 001	Penyediaan Komponen Instalasi Listrik/Penerangan Bangunan Kantor	Jumlah Paket Komponen Instalasi Listrik/Penerangan Bangunan Kantor yang Disediakan				10 Paket	10 Paket	3.196.000	3.196.000	3.196.000	Kab. Tulungagung, Semua Kecamatan, Semua Kelurahan	Dana Transfer Umum - Dana Alokasi Umum		Meningkatkan SDM yang berkualitas dan berdaya saing	SMPN 4 Tulungagung	10 Paket	3.515.600	DINAS PENDIDIKAN	
1 01 001 2.06 002	Penyediaan Peralatan dan Perlengkapan Kantor	Jumlah Paket Peralatan dan Perlengkapan Kantor yang Disediakan				10 Paket	10 Paket	27.564.000	27.564.000	27.564.000	Kab. Tulungagung, Semua Kecamatan, Semua Kelurahan	Dana Transfer Umum-Dana Alokasi Umum		Meningkatkan SDM yang berkualitas dan berdaya saing	SMPN 4 Tulungagung	10 Paket	30.320.400	DINAS PENDIDIKAN	
1 01 001 2.06 005	Penyediaan Barang Cetak dan Penggandaan	Jumlah Paket Barang Cetak dan Penggandaan yang Disediakan				10 Paket	10 Paket	3.320.000	3.320.000	3.320.000	Kab. Tulungagung, Semua Kecamatan, Semua Kelurahan	Dana Transfer Umum-Dana Alokasi Umum		Meningkatkan SDM yang berkualitas dan berdaya saing	SMPN 4 Tulungagung	10 Paket	3.652.000	DINAS PENDIDIKAN	
1	URUSAN PEMERINTAHAN WAJIB YANG BERKAITAN DENGAN PELAYANAN DASAR																		
1 01	URUSAN PEMERINTAHAN BIDANG PENDIDIKAN																		
1 01 001	PROGRAM PENUNJANG URUSAN PEMERINTAHAN DAERAH KABUPATEN/KOTA	Indeks Kepuasan Layanan Kesekretariatan	-		-	82 -	82 -	35.025.000	31.905.000	31.905.000						82 -	37.800.000		
1 01 001 2.06	Administrasi Umum Perangkat Daerah	Jumlah Paket Komponen Instalasi Listrik/Penerangan Bangunan Kantor yang Disediakan	Paket		Paket	10 Paket	10 Paket	28.905.000	27.205.000	27.205.000						10 Paket	31.100.000		
1 01 001 2.06 001	Penyediaan Komponen Instalasi Listrik/Penerangan Bangunan Kantor	Jumlah Paket Komponen Instalasi Listrik/Penerangan Bangunan Kantor yang Disediakan				1 unit	1 unit	2.100.000	2.100.000	2.100.000	Kab. Tulungagung, Semua Kecamatan, Semua Kelurahan	Dana Transfer Umum-Dana Alokasi Umum		Meningkatkan SDM yang berkualitas dan berdaya saing	SMPN 5 Tulungagung	1 unit	2.400.000	DINAS PENDIDIKAN	
1 01 001 2.06 002	Penyediaan Peralatan dan Perlengkapan Kantor	Jumlah Paket Peralatan dan Perlengkapan Kantor yang Disediakan				1 unit	1 unit	23.505.000	21.805.000	21.805.000	Kab. Tulungagung, Semua Kecamatan, Semua Kelurahan	Dana Transfer Umum-Dana Alokasi Umum		Meningkatkan SDM yang berkualitas dan berdaya saing	SMPN 5 Tulungagung	1 unit	25.000.000	DINAS PENDIDIKAN	
1 01 001 2.06 005	Penyediaan Barang Cetak dan Penggandaan	Jumlah Paket Barang Cetak dan Penggandaan yang Disediakan				10 paket	10 paket	3.300.000	3.300.000	3.300.000	Kab. Tulungagung, Semua Kecamatan, Semua Kelurahan	Dana Transfer Umum-Dana Alokasi Umum			SMPN 5 Tulungagung	10 paket	3.700.000	DINAS PENDIDIKAN	
1 01 001 2.09	Pemeliharaan Barang Milik Daerah Penunjang Urusan Pemerintahan Daerah	Jumlah Gedung Kantor dan Bangunan Lainnya yang Dipelihara/Direhabilitasi	Unit		Unit	1 Unit	1 Unit	6.120.000	4.700.000	4.700.000						1 Unit	6.700.000		
1 01 001 2.09 009	Pemeliharaan/Rehabilitasi Gedung Kantor dan Bangunan Lainnya	Jumlah Gedung Kantor dan Bangunan Lainnya yang Dipelihara/Direhabilitasi				1 unit	1 unit	4.700.000	4.700.000	4.700.000	Kab. Tulungagung, Semua Kecamatan, Semua Kelurahan			Meningkatkan SDM yang berkualitas dan berdaya saing	SMPN 5 Tulungagung	1 unit	5.100.000	DINAS PENDIDIKAN	
1 01 001 2.09 011	Pemeliharaan/Rehabilitasi Sarana dan Prasarana Pendukung Gedung Kantor atau Bangunan Lainnya	Jumlah Sarana dan Prasarana Pendukung Gedung Kantor atau Bangunan Lainnya yang Dipelihara/Direhabilitasi				1 unit	0 unit	1.420.000	0	0	Kab. Tulungagung, Semua Kecamatan, Semua Kelurahan	Dana Transfer Umum-Dana Alokasi Umum		Meningkatkan SDM yang berkualitas dan berdaya saing	SMPN 5 Tulungagung	0 unit	1.600.000	DINAS PENDIDIKAN	
1	URUSAN PEMERINTAHAN WAJIB YANG BERKAITAN DENGAN PELAYANAN DASAR																		
1 01	URUSAN PEMERINTAHAN BIDANG PENDIDIKAN																		
1 01 001	PROGRAM PENUNJANG URUSAN PEMERINTAHAN DAERAH KABUPATEN/KOTA	Indeks Kepuasan Layanan Kesekretariatan	-		-	82 -	82 -	46.080.000	46.080.000	46.080.000						82 -	46.080.000		
1 01 001 2.06	Administrasi Umum Perangkat Daerah	Jumlah Paket Komponen Instalasi Listrik/Penerangan Bangunan Kantor yang Disediakan	Paket		Paket	10 Paket	10 Paket	46.080.000	46.080.000	46.080.000						10 Paket	46.080.000		
1 01 001 2.06 001	Penyediaan Komponen Instalasi Listrik/Penerangan Bangunan Kantor	Jumlah Paket Komponen Instalasi Listrik/Penerangan Bangunan Kantor yang Disediakan				100 Unit	100 Unit	2.591.000	2.591.000	2.591.000	Kab. Tulungagung, Semua Kecamatan, Semua Kelurahan	Dana Transfer Umum-Dana Alokasi Umum		Meningkatkan SDM yang berkualitas dan berdaya saing	SMPN 6 Tulungagung	100 Unit	2.591.000	DINAS PENDIDIKAN	
1 01 001 2.06 002	Penyediaan Peralatan dan Perlengkapan Kantor	Jumlah Paket Peralatan dan Perlengkapan Kantor yang Disediakan				10 Paket	10 Paket	40.529.000	40.529.000	40.529.000	Kab. Tulungagung, Semua Kecamatan, Semua Kelurahan	Dana Transfer Umum-Dana Alokasi Umum		Meningkatkan SDM yang berkualitas dan berdaya saing	SMPN 6 Tulungagung	10 Paket	40.529.000	DINAS PENDIDIKAN	
1 01 001 2.06 005	Penyediaan Barang Cetak dan Penggandaan	Jumlah Paket Barang Cetak dan Penggandaan yang Disediakan				100 Paket	100 Paket	2.960.000	2.960.000	2.960.000	Kab. Tulungagung, Semua Kecamatan, Semua Kelurahan	Dana Transfer Umum-Dana Alokasi Umum		Meningkatkan SDM yang berkualitas dan berdaya saing	SMPN 6 Tulungagung	100 Paket	2.960.000	DINAS PENDIDIKAN	
1	URUSAN PEMERINTAHAN WAJIB YANG BERKAITAN DENGAN PELAYANAN DASAR																		
1 01	URUSAN PEMERINTAHAN BIDANG PENDIDIKAN																		
1 01 001	PROGRAM PENUNJANG URUSAN PEMERINTAHAN DAERAH KABUPATEN/KOTA	Indeks Kepuasan Layanan Kesekretariatan	-		-	82 -	82 -	50.685.300	46.080.000	46.080.000						82 -	55.695.000		

Kode	Urusan/ Bidang Urusan/ Program/ Kegiatan/ Sub Kegiatan	Indikator Program/ Kegiatan/ Sub Kegiatan	Target Akhir Periode RPJMD	Realisasi Capaian RKPJ Tahun 2021	Prakiraan Capaian Target RKPJ	Capaian Kinerja dan Kerangka Pendanaan						Kelompok Sasaran	Prakiraan Maju Rencana 2024		PD Penanggung Jawab						
						Target 2023		Pagu Indikatif			Lokasi		Sumber Dana	Prioritas		Target	Pagu Indikatif				
						Semula	Menjadi	RKPD 2023	APBD 2023	RKPD 2023 Perubahan				Nasional				Daerah			
1	01	001	2.06		Paket			3 Paket	3 Paket	32.448.200	29.500.500	29.500.500					3 Paket	35.695.000			
1	01	001	2.06	001	Penyediaan Komponen Instalasi Listrik/Penerangan Bangunan Kantor yang Disediakan	Jumlah Paket Komponen Instalasi Listrik/Penerangan Bangunan Kantor yang Disediakan		10 Paket	10 Paket	2.873.300	2.613.000	2.613.000	Kab. Tulungagung, Semua Kecamatan, Semua Kelurahan	Dana Transfer Umum-Dana Alokasi Umum		Meningkatkan SDM yang berkualitas dan berdaya saing	SMPN 1 Boyolangu	10 Paket	3.162.000	DINAS PENDIDIKAN	
1	01	001	2.06	002	Penyediaan Peralatan dan Perlengkapan Kantor	Jumlah Paket Peralatan dan Perlengkapan Kantor yang Disediakan		19 Paket	19 Paket	27.601.000	25.093.000	25.093.000	Kab. Tulungagung, Semua Kecamatan, Semua Kelurahan	Dana Transfer Umum-Dana Alokasi Umum		Meningkatkan SDM yang berkualitas dan berdaya saing	SMPN 1 Boyolangu	19 Paket	30.362.000	DINAS PENDIDIKAN	
1	01	001	2.06	005	Penyediaan Barang Cetak dan Penggandaan	Jumlah Paket Barang Cetak dan Penggandaan yang Disediakan		10 Paket	10 Paket	1.973.900	1.794.500	1.794.500	Kab. Tulungagung, Semua Kecamatan, Semua Kelurahan	Dana Transfer Umum-Dana Alokasi Umum		Meningkatkan SDM yang berkualitas dan berdaya saing	SMPN 1 Boyolangu	10 Paket	2.171.000	DINAS PENDIDIKAN	
1	01	001	2.09		Pemeliharaan Barang Milik Daerah Penunjang Urusan Pemerintahan Daerah	Jumlah Gedung Kantor dan Bangunan Lainnya yang Dipelihara/Direhabilitasi	Unit		Unit	18.237.100	16.579.500	16.579.500						1 Unit	20.000.000		
1	01	001	2.09	009	Pemeliharaan/Rehabilitasi Gedung Kantor dan Bangunan Lainnya	Jumlah Gedung Kantor dan Bangunan Lainnya yang Dipelihara/Direhabilitasi		2 Unit	2 Unit	18.237.100	16.579.500	16.579.500	Kab. Tulungagung, Semua Kecamatan, Semua Kelurahan	Dana Transfer Umum-Dana Alokasi Umum		Meningkatkan SDM yang berkualitas dan berdaya saing	SMPN 1 Boyolangu	2 Unit	20.000.000	DINAS PENDIDIKAN	
1	01				URUSAN PEMERINTAHAN WAJIB YANG BERKAITAN DENGAN PELAYANAN DASAR																
1	01				URUSAN PEMERINTAHAN BIDANG PENDIDIKAN																
1	01	001			PROGRAM PENUNJANG URUSAN PEMERINTAHAN DAERAH KABUPATEN/KOTA	Indeks Kepuasan Layanan Kesekretariatan	-	82 -	82 -	53.000.000	36.320.000	36.320.000						82 -	49.496.300		
1	01	001	2.06		Administrasi Umum Perangkat Daerah	Jumlah Paket Komponen Instalasi Listrik/Penerangan Bangunan Kantor yang Disediakan	Paket		Paket	10 Paket	10 Paket	48.028.000	36.320.000	36.320.000					10 Paket	49.496.300	
1	01	001	2.06	001	Penyediaan Komponen Instalasi Listrik/Penerangan Bangunan Kantor	Jumlah Paket Komponen Instalasi Listrik/Penerangan Bangunan Kantor yang Disediakan		1 Paket	1 Paket	8.398.000	4.902.000	4.902.000	Kab. Tulungagung, Semua Kecamatan, Semua Kelurahan	Dana Transfer Umum-Dana Alokasi Umum		Meningkatkan SDM yang berkualitas dan berdaya saing	SMPN 1 Kedungwaru	1 Paket	9.237.800	DINAS PENDIDIKAN	
1	01	001	2.06	002	Penyediaan Peralatan dan Perlengkapan Kantor	Jumlah Paket Peralatan dan Perlengkapan Kantor yang Disediakan		1 Paket	1 Paket	37.050.000	28.838.000	28.838.000	Kab. Tulungagung, Semua Kecamatan, Semua Kelurahan	Dana Transfer Umum-Dana Alokasi Umum		Meningkatkan SDM yang berkualitas dan berdaya saing	SMPN 1 Kedungwaru	1 Paket	37.420.500	DINAS PENDIDIKAN	
1	01	001	2.06	005	Penyediaan Barang Cetak dan Penggandaan	Jumlah Paket Barang Cetak dan Penggandaan yang Disediakan		1 Paket	1 Paket	2.580.000	2.580.000	2.580.000	Kab. Tulungagung, Semua Kecamatan, Semua Kelurahan	Dana Transfer Umum-Dana Alokasi Umum		Meningkatkan SDM yang berkualitas dan berdaya saing	SMPN 1 Kedungwaru	1 Paket	2.838.000	DINAS PENDIDIKAN	
1	01	001	2.09		Pemeliharaan Barang Milik Daerah Penunjang Urusan Pemerintahan Daerah	Jumlah Gedung Kantor dan Bangunan Lainnya yang Dipelihara/Direhabilitasi	Unit		Unit	4.972.000	0	0							1 Unit	0	
1	01	001	2.09	009	Pemeliharaan/Rehabilitasi Gedung Kantor dan Bangunan Lainnya	Jumlah Gedung Kantor dan Bangunan Lainnya yang Dipelihara/Direhabilitasi		0 Unit	0 Unit	4.972.000	0	0	Kab. Tulungagung, Semua Kecamatan, Semua Kelurahan	Dana Transfer Umum-Dana Alokasi Umum		Meningkatkan SDM yang berkualitas dan berdaya saing	SMPN 1 Kedungwaru	0 Unit	0	DINAS PENDIDIKAN	
1	01				URUSAN PEMERINTAHAN WAJIB YANG BERKAITAN DENGAN PELAYANAN DASAR																
1	01				URUSAN PEMERINTAHAN BIDANG PENDIDIKAN																
1	01	001			PROGRAM PENUNJANG URUSAN PEMERINTAHAN DAERAH KABUPATEN/KOTA	Indeks Kepuasan Layanan Kesekretariatan	-	82 -	82 -	31.250.000	28.405.000	28.405.000						82 -	34.375.000		
1	01	001	2.06		Administrasi Umum Perangkat Daerah	Jumlah Paket Komponen Instalasi Listrik/Penerangan Bangunan Kantor yang Disediakan	Paket		Paket	10 Paket	10 Paket	23.468.000	21.313.000	21.313.000					10 Paket	25.815.000	
1	01	001	2.06	001	Penyediaan Komponen Instalasi Listrik/Penerangan Bangunan Kantor	Jumlah Paket Komponen Instalasi Listrik/Penerangan Bangunan Kantor yang Disediakan		4 Paket	4 Paket	2.295.500	2.097.500	2.097.500	Kab. Tulungagung, Semua Kecamatan, Semua Kelurahan	Dana Transfer Umum-Dana Alokasi Umum		Meningkatkan SDM yang berkualitas dan berdaya saing	SMPN 2 Kedungwaru	4 Paket	2.525.000	DINAS PENDIDIKAN	
1	01	001	2.06	002	Penyediaan Peralatan dan Perlengkapan Kantor	Jumlah Paket Peralatan dan Perlengkapan Kantor yang Disediakan		0 Paket	0 Paket	18.132.500	16.475.500	16.475.500	Kab. Tulungagung, Semua Kecamatan, Semua Kelurahan	Dana Transfer Umum-Dana Alokasi Umum		Meningkatkan SDM yang berkualitas dan berdaya saing	SMPN 2 Kedungwaru	0 Paket	19.945.000	DINAS PENDIDIKAN	
						Terlaksananya Peningkatan Kinerja dan Reformasi Birokrasi		12 paket	12 paket										12 paket		

Kode	Urusan/ Bidang Urusan/ Program/ Kegiatan/ Sub Kegiatan	Indikator Program/ Kegiatan/ Sub Kegiatan	Target Akhir Periode RPJMD	Realisasi Capaian RKPd Tahun 2021	Prakiraan Capaian Target RKPd	Capaian Kinerja dan Kerangka Pendanaan						Lokasi	Sumber Dana	Prioritas		Kelompok Sasaran	Prakiraan Maju Rencana 2024		PD Penanggung Jawab
						Target 2023		Pagu Indikatif			Nasional			Daerah	Target		Pagu Indikatif		
						Semula	Menjadi	RKPd 2023	APBD 2023	RKPd 2023 Perubahan									
1 01 001 2.06 005	Penyediaan Barang Cetak dan Penggandaan	Jumlah barang cetakan dan penggandaan/ Jumlah Paket Barang Cetak dan Penggandaan yang Disediakan				12 paket	12 paket	3.040.000	2.740.000	2.740.000	Kab. Tulungagung, Semua Kecamatan, Semua Kelurahan	Dana Transfer Umum-Dana Alokasi Umum		Meningkatkan SDM yang berkualitas dan berdaya saing	SMPN 2 Kedungwaru	12 paket	3.345.000	DINAS PENDIDIKAN	
		Jumlah Paket Barang Cetak dan Penggandaan yang Disediakan				0 Paket	0 Paket									0 Paket			
1 01 001 2.09	Pemeliharaan Barang Milik Daerah Penunjang Urusan Pemerintahan Daerah	Jumlah Gedung Kantor dan Bangunan Lainnya yang Dipelihara/Dirhabilitasi	Unit		Unit	1 Unit	1 Unit	7.782.000	7.092.000	7.092.000						1 Unit	8.560.000		
1 01 001 2.09 007	Pemeliharaan Aset Tetap Lainnya	Jumlah Aset Tetap Lainnya yang Dipelihara				3 unit	3 unit	2.380.000	1.690.000	1.690.000	Kab. Tulungagung, Semua Kecamatan, Semua Kelurahan	Dana Transfer Umum-Dana Alokasi Umum		Meningkatkan SDM yang berkualitas dan berdaya saing	SMPN 2 Kedungwaru	3 unit	2.618.000	DINAS PENDIDIKAN	
1 01 001 2.09 009	Pemeliharaan/Rehabilitasi Gedung Kantor dan Bangunan Lainnya	Jumlah Gedung Kantor dan Bangunan Lainnya yang Dipelihara/Dirhabilitasi				10 unit	10 unit	5.402.000	5.402.000	5.402.000	Kab. Tulungagung, Semua Kecamatan, Semua Kelurahan	Dana Transfer Umum-Dana Alokasi Umum		Meningkatkan SDM yang berkualitas dan berdaya saing	SMPN 2 Kedungwaru	10 unit	5.942.000	DINAS PENDIDIKAN	
1 01	URUSAN PEMERINTAHAN WAJIB YANG BERKAITAN DENGAN PELAYANAN DASAR																		
1 01	URUSAN PEMERINTAHAN BIDANG PENDIDIKAN																		
1 01 001	PROGRAM PENUNJANG URUSAN PEMERINTAHAN DAERAH KABUPATEN/KOTA	Indeks Kepuasan Layanan Kesekretariatan	-		-	82 -	82 -	28.459.000	26.790.000	26.790.000						82 -	26.790.000		
1 01 001 2.06	Administrasi Umum Perangkat Daerah	Jumlah Paket Komponen Instalasi Listrik/Penerangan Bangunan Kantor yang Disediakan	Paket		Paket	10 Paket	10 Paket	22.801.000	21.966.000	21.966.000						10 Paket	21.966.000		
1 01 001 2.06 001	Penyediaan Komponen Instalasi Listrik/Penerangan Bangunan Kantor	Jumlah paket komponen instalasi listrik / penerangan bangunan kantor yang disediakan				3 paket	3 paket	1.162.000	777.000	777.000	Kab. Tulungagung, Semua Kecamatan, Semua Kelurahan	Dana Transfer Umum-Dana Alokasi Umum		Meningkatkan SDM yang berkualitas dan berdaya saing	SMPN 3 Kedungwaru	3 paket	777.000	DINAS PENDIDIKAN	
1 01 001 2.06 002	Penyediaan Peralatan dan Perlengkapan Kantor	Jumlah paket peralatan dan perlengkapan kantor yang disediakan				50 paket	50 paket	18.189.000	18.189.000	18.189.000	Kab. Tulungagung, Semua Kecamatan, Semua Kelurahan	Dana Transfer Umum-Dana Alokasi Umum		Meningkatkan SDM yang berkualitas dan berdaya saing	SMPN 3 Kedungwaru	50 paket	18.189.000	DINAS PENDIDIKAN	
1 01 001 2.06 005	Penyediaan Barang Cetak dan Penggandaan	Jumlah paket barang cetakan dan penggandaan yang disediakan				3 paket	3 paket	3.450.000	3.000.000	3.000.000	Kab. Tulungagung, Semua Kecamatan, Semua Kelurahan	Dana Transfer Umum-Dana Alokasi Umum		Meningkatkan SDM yang berkualitas dan berdaya saing	SMPN 3 Kedungwaru	3 paket	3.000.000	DINAS PENDIDIKAN	
1 01 001 2.09	Pemeliharaan Barang Milik Daerah Penunjang Urusan Pemerintahan Daerah	Jumlah Gedung Kantor dan Bangunan Lainnya yang Dipelihara/Dirhabilitasi	Unit		Unit	1 Unit	1 Unit	5.658.000	4.824.000	4.824.000						1 Unit	4.824.000		
1 01 001 2.09 007	Pemeliharaan Aset Tetap Lainnya	Jumlah aset tetap lainnya yang dipelihara				3 unit	3 unit	2.910.000	2.220.000	2.220.000	Kab. Tulungagung, Semua Kecamatan, Semua Kelurahan	Dana Transfer Umum-Dana Alokasi Umum		Meningkatkan SDM yang berkualitas dan berdaya saing	SMPN 3 Kedungwaru	3 unit	2.220.000	DINAS PENDIDIKAN	
1 01 001 2.09 009	Pemeliharaan/Rehabilitasi Gedung Kantor dan Bangunan Lainnya	Jumlah gedung kantor dan bangunan lainnya yang dipelihara / direhabilitasi				1 unit	1 unit	2.748.000	2.604.000	2.604.000	Semua Kab/Kota, Semua Kecamatan, Semua Kelurahan	Dana Transfer Umum-Dana Alokasi Umum		Meningkatkan SDM yang berkualitas dan berdaya saing	SMPN 3 Kedungwaru	1 unit	2.604.000	DINAS PENDIDIKAN	
1 01	URUSAN PEMERINTAHAN WAJIB YANG BERKAITAN DENGAN PELAYANAN DASAR																		
1 01	URUSAN PEMERINTAHAN BIDANG PENDIDIKAN																		
1 01 001	PROGRAM PENUNJANG URUSAN PEMERINTAHAN DAERAH KABUPATEN/KOTA	Indeks Kepuasan Layanan Kesekretariatan	-		-	82 -	82 -	51.771.400	46.485.000	46.485.000						82 -	51.144.000		
1 01 001 2.06	Administrasi Umum Perangkat Daerah	Jumlah Paket Komponen Instalasi Listrik/Penerangan Bangunan Kantor yang Disediakan	Paket		Paket	10 Paket	10 Paket	43.475.800	38.189.400	38.189.400						10 Paket	42.008.000		
1 01 001 2.06 001	Penyediaan Komponen Instalasi Listrik/Penerangan Bangunan Kantor	Jumlah Paket Komponen Instalasi Listrik/Penerangan Bangunan Kantor yang Disediakan				10 Paket	10 Paket	4.465.600	3.408.200	3.408.200	Kab. Tulungagung, Semua Kecamatan, Semua Kelurahan	Dana Transfer Umum-Dana Alokasi Umum		Meningkatkan SDM yang berkualitas dan berdaya saing	SMPN 1 Ngantru	10 Paket	3.749.000	DINAS PENDIDIKAN	
1 01 001 2.06 002	Penyediaan Peralatan dan Perlengkapan Kantor	Jumlah Paket Peralatan dan Perlengkapan Kantor yang Disediakan				10 unit	10 unit	36.039.000	31.810.000	31.810.000	Kab. Tulungagung, Semua Kecamatan, Semua Kelurahan	Dana Transfer Umum-Dana Alokasi Umum		Meningkatkan SDM yang berkualitas dan berdaya saing	SMPN 1 Ngantru	10 unit	34.991.000	DINAS PENDIDIKAN	
1 01 001 2.06 005	Penyediaan Barang Cetak dan Penggandaan	Jumlah Paket Barang Cetak dan Penggandaan yang Disediakan				2 Paket	2 Paket	2.971.200	2.971.200	2.971.200	Kab. Tulungagung, Semua Kecamatan, Semua Kelurahan	Dana Transfer Umum-Dana Alokasi Umum		Meningkatkan SDM yang berkualitas dan berdaya saing	SMPN 1 Ngantru	2 Paket	3.268.000	DINAS PENDIDIKAN	
1 01 001 2.09	Pemeliharaan Barang Milik Daerah Penunjang Urusan Pemerintahan Daerah	Jumlah Gedung Kantor dan Bangunan Lainnya yang Dipelihara/Dirhabilitasi	Unit		Unit	1 Unit	1 Unit	8.295.600	8.295.600	8.295.600						1 Unit	9.136.000		

Kode	Urusan/ Bidang Urusan/ Program/ Kegiatan/ Sub Kegiatan	Indikator Program/ Kegiatan/ Sub Kegiatan	Target Akhir Periode RPJMD	Realisasi Capaian RKPd Tahun 2021	Prakiraan Capaian Target RKPd	Capaian Kinerja dan Kerangka Pendanaan						Lokasi	Sumber Dana	Prioritas		Kelompok Sasaran	Prakiraan Maju Rencana 2024		PD Penanggung Jawab
						Target 2023		Pagu Indikatif			Nasional			Daerah	Target		Pagu Indikatif		
						Semula	Menjadi	RKPd 2023	APBD 2023	RKPd 2023 Perubahan									
1 01 001 2.09 007	Pemeliharaan Aset Tetap Lainnya	Jumlah Aset Tetap Lainnya yang Dipelihara				1 unit	1 unit	2.760.000	2.760.000	2.760.000	Kab. Tulungagung, Semua Kecamatan, Semua Kelurahan	Dana Transfer Umum-Dana Alokasi Umum		Meningkatkan SDM yang berkualitas dan berdaya saing	SMPN 1 Ngantru	1 unit	3.036.000	DINAS PENDIDIKAN	
1 01 001 2.09 009	Pemeliharaan/Rehabilitasi Gedung Kantor dan Bangunan Lainnya	Jumlah Gedung Kantor dan Bangunan Lainnya yang Dipelihara/Direhabilitasi				2 unit	2 unit	5.535.600	5.535.600	5.535.600	Kab. Tulungagung, Semua Kecamatan, Semua Kelurahan	Dana Transfer Umum-Dana Alokasi Umum		Meningkatkan SDM yang berkualitas dan berdaya saing	SMPN 1 Ngantru	2 unit	6.100.000	DINAS PENDIDIKAN	
URUSAN PEMERINTAHAN WAJIB YANG BERKAITAN DENGAN PELAYANAN DASAR																			
URUSAN PEMERINTAHAN BIDANG PENDIDIKAN																			
1 01 001	PROGRAM PENUNJANG URUSAN PEMERINTAHAN DAERAH KABUPATEN/KOTA	Indeks Kepuasan Layanan Kesekretariatan	-	-	-	82 -	82 -	24.615.500	22.325.000	22.325.000						82 -	24.557.500		
1 01 001 2.06	Administrasi Umum Perangkat Daerah	Jumlah Paket Komponen Instalasi Listrik/Penerangan Bangunan Kantor yang Disediakan	Paket		Paket	10 Paket	10 Paket	20.824.500	20.314.000	20.314.000						10 Paket	20.766.500		
1 01 001 2.06 001	Penyediaan Komponen Instalasi Listrik/Penerangan Bangunan Kantor	Jumlah komponen instalasi listrik/penerangan bangunan kantor yang tersedia Jumlah Paket Komponen Instalasi Listrik/Penerangan Bangunan Kantor yang Disediakan				20 Paket 0 Paket	20 Paket 0 Paket	1.474.000	1.474.000	1.474.000	Kab. Tulungagung, Semua Kecamatan, Semua Kelurahan	Dana Transfer Umum-Dana Alokasi Umum		Meningkatkan SDM yang berkualitas dan berdaya saing	SMPN 2 Ngantru	20 Paket 0 Paket	1.474.000	DINAS PENDIDIKAN	
1 01 001 2.06 002	Penyediaan Peralatan dan Perlengkapan Kantor	Jumlah Paket Peralatan dan Perlengkapan Kantor yang Disediakan				20 Paket	20 Paket	16.656.500	16.146.000	16.146.000	Kab. Tulungagung, Semua Kecamatan, Semua Kelurahan	Dana Transfer Umum-Dana Alokasi Umum		Meningkatkan SDM yang berkualitas dan berdaya saing	SMPN 2 Ngantru	20 Paket	16.598.500	DINAS PENDIDIKAN	
1 01 001 2.06 005	Penyediaan Barang Cetak dan Penggandaan	Jumlah barang cetakan dan penggandaan yang tersedia				10 paket	10 paket	2.694.000	2.694.000	2.694.000	Kab. Tulungagung, Semua Kecamatan, Semua Kelurahan	Dana Transfer Umum-Dana Alokasi Umum			SMPN 2 Ngantru	10 paket	2.694.000	DINAS PENDIDIKAN	
1 01 001 2.09	Pemeliharaan Barang Milik Daerah Penunjang Urusan Pemerintahan Daerah	Jumlah Gedung Kantor dan Bangunan Lainnya yang Dipelihara/Direhabilitasi	Unit		Unit	1 Unit	1 Unit	3.791.000	2.011.000	2.011.000						1 Unit	3.791.000		
1 01 001 2.09 007	Pemeliharaan Aset Tetap Lainnya	Jumlah Aset Tetap Lainnya yang Dipelihara					0 Unit	1.780.000	0	0	Kab. Tulungagung, Semua Kecamatan, Semua Kelurahan	Dana Transfer Umum-Dana Alokasi Umum		Meningkatkan SDM yang berkualitas dan berdaya saing	SMPN 2 Ngantru	0 Unit	1.780.000	DINAS PENDIDIKAN	
1 01 001 2.09 009	Pemeliharaan/Rehabilitasi Gedung Kantor dan Bangunan Lainnya	Jumlah Gedung Kantor dan Bangunan Lainnya yang Dipelihara/Direhabilitasi				2 Uni	2 Uni	2.011.000	2.011.000	2.011.000	Kab. Tulungagung, Semua Kecamatan, Semua Kelurahan	Dana Transfer Umum-Dana Alokasi Umum		Meningkatkan SDM yang berkualitas dan berdaya saing	SMPN 2 Ngantru	2 Uni	2.011.000	DINAS PENDIDIKAN	
URUSAN PEMERINTAHAN WAJIB YANG BERKAITAN DENGAN PELAYANAN DASAR																			
URUSAN PEMERINTAHAN BIDANG PENDIDIKAN																			
1 01 001	PROGRAM PENUNJANG URUSAN PEMERINTAHAN DAERAH KABUPATEN/KOTA	Indeks Kepuasan Layanan Kesekretariatan	-	-	-	82 -	82 -	49.720.000	48.780.000	48.780.000						82 -	54.692.000		
1 01 001 2.06	Administrasi Umum Perangkat Daerah	Jumlah Paket Komponen Instalasi Listrik/Penerangan Bangunan Kantor yang Disediakan	Paket		Paket	10 Paket	10 Paket	46.880.000	45.940.000	45.940.000						10 Paket	51.568.000		
1 01 001 2.06 001	Penyediaan Komponen Instalasi Listrik/Penerangan Bangunan Kantor	Jumlah Paket Komponen Instalasi Listrik/Penerangan Bangunan Kantor yang Disediakan				11 Paket	11 Paket	2.700.000	2.700.000	2.700.000	Kab. Tulungagung, Semua Kecamatan, Semua Kelurahan	Dana Transfer Umum-Dana Alokasi Umum		Meningkatkan SDM yang berkualitas dan berdaya saing	SMPN 1 Nganut	11 Paket	2.970.000	DINAS PENDIDIKAN	
1 01 001 2.06 002	Penyediaan Peralatan dan Perlengkapan Kantor	Jumlah Paket Peralatan dan Perlengkapan Kantor yang Disediakan				95 Paket	95 Paket	39.980.000	39.040.000	39.040.000	Kab. Tulungagung, Semua Kecamatan, Semua Kelurahan	Dana Transfer Umum-Dana Alokasi Umum		Meningkatkan SDM yang berkualitas dan berdaya saing	SMPN 1 Nganut	95 Paket	43.978.000	DINAS PENDIDIKAN	
1 01 001 2.06 005	Penyediaan Barang Cetak dan Penggandaan	Jumlah Paket Barang Cetak dan Penggandaan yang Disediakan				3 Paket	3 Paket	4.200.000	4.200.000	4.200.000	Kab. Tulungagung, Semua Kecamatan, Semua Kelurahan	Dana Transfer Umum-Dana Alokasi Umum		Meningkatkan SDM yang berkualitas dan berdaya saing	SMPN 1 Nganut	3 Paket	4.620.000	DINAS PENDIDIKAN	
1 01 001 2.09	Pemeliharaan Barang Milik Daerah Penunjang Urusan Pemerintahan Daerah	Jumlah Gedung Kantor dan Bangunan Lainnya yang Dipelihara/Direhabilitasi	Unit		Unit	1 Unit	1 Unit	2.840.000	2.840.000	2.840.000						1 Unit	3.124.000		
1 01 001 2.09 007	Pemeliharaan Aset Tetap Lainnya	Jumlah Aset Tetap Lainnya yang Dipelihara				0 Unit	0 Unit	2.840.000	2.840.000	2.840.000	Kab. Tulungagung, Semua Kecamatan, Semua Kelurahan	Dana Transfer Umum-Dana Alokasi Umum		Meningkatkan SDM yang berkualitas dan berdaya saing	SMPN 1 Nganut	0 Unit	3.124.000	DINAS PENDIDIKAN	
		Jumlah Aset Tetap Lainnya yang Dipelihara				2 Unit	2 Unit									2 Unit			

Kode	Urusan/ Bidang Urusan/ Program/ Kegiatan/ Sub Kegiatan	Indikator Program/ Kegiatan/ Sub Kegiatan	Target Akhir Periode RPJMD	Realisasi Capaian RKPJ Tahun 2021	Prakiraan Capaian Target RKPJ	Capaian Kinerja dan Kerangka Pendanaan						Lokasi	Sumber Dana	Prioritas		Kelompok Sasaran	Prakiraan Maju Rencana 2024		PD Penanggung Jawab			
						Target 2023		Pagu Indikatif			Nasional			Daerah	Target		Pagu Indikatif					
						Semula	Menjadi	RKPD 2023	APBD 2023	RKPD 2023 Perubahan												
1																						
1	01																					
URUSAN PEMERINTAHAN WAJIB YANG BERKAITAN DENGAN PELAYANAN DASAR																						
URUSAN PEMERINTAHAN BIDANG PENDIDIKAN																						
										43.335.000	43.335.000	43.335.000						46.615.600				
1	01	001						82 -	82 -	43.335.000	43.335.000	43.335.000						46.615.600				
1	01	001	2.06							43.335.000	43.335.000	43.335.000						46.615.600				
1	01	001	2.06	001						10 Paket	10 Paket							10 Paket				
1	01	001	2.06	001	Penyediaan Komponen Instalasi Listrik/Penerangan Bangunan Kantor	Jumlah Paket Komponen Instalasi Listrik/Penerangan Bangunan Kantor yang Disediakan	Paket			10 Paket	10 Paket							10 Paket				
1	01	001	2.06	002	Penyediaan Peralatan dan Perlengkapan Kantor	Jumlah Paket Peralatan dan Perlengkapan Kantor yang Disediakan				60 Paket	60 Paket	957.000	957.000	957.000	Kab. Tulungagung, Semua Kecamatan, Semua Kelurahan	Dana Transfer Umum-Dana Alokasi Umum		Meningkatkan SDM yang berkualitas dan berdaya saing	SMPN 2 Ngunut	10 Paket		DINAS PENDIDIKAN
1	01	001	2.06	002	Penyediaan Peralatan dan Perlengkapan Kantor	Jumlah Paket Peralatan dan Perlengkapan Kantor yang Disediakan				60 Paket	60 Paket	38.293.000	38.293.000	38.293.000	Kab. Tulungagung, Semua Kecamatan, Semua Kelurahan	Dana Transfer Umum-Dana Alokasi Umum		Meningkatkan SDM yang berkualitas dan berdaya saing	SMPN 2 Ngunut	60 Paket	42.122.300	DINAS PENDIDIKAN
1	01	001	2.06	005	Penyediaan Barang Cetak dan Penggandaan	Jumlah Paket Barang Cetak dan Penggandaan yang Disediakan				6 Paket	6 Paket	4.085.000	4.085.000	4.085.000	Kab. Tulungagung, Semua Kecamatan, Semua Kelurahan	Dana Transfer Umum-Dana Alokasi Umum		Meningkatkan SDM yang berkualitas dan berdaya saing	SMPN 2 Ngunut	6 Paket	4.493.300	DINAS PENDIDIKAN
1	01																					
URUSAN PEMERINTAHAN WAJIB YANG BERKAITAN DENGAN PELAYANAN DASAR																						
URUSAN PEMERINTAHAN BIDANG PENDIDIKAN																						
1	01	001																				
1	01	001						82 -	82 -	32.487.900	32.490.000	32.490.000							32.719.500			
1	01	001	2.06																			
1	01	001	2.06							10 Paket	10 Paket							10 Paket				
1	01	001	2.06	001	Penyediaan Komponen Instalasi Listrik/Penerangan Bangunan Kantor	Jumlah Paket Komponen Instalasi Listrik/Penerangan Bangunan Kantor yang Disediakan	Paket			10 Paket	10 Paket							10 Paket				
1	01	001	2.06	001	Penyediaan Komponen Instalasi Listrik/Penerangan Bangunan Kantor	Jumlah Paket Komponen Instalasi Listrik/Penerangan Bangunan Kantor yang Disediakan				7 unit	7 unit	3.187.900	3.187.900	3.187.900	Kab. Tulungagung, Semua Kecamatan, Semua Kelurahan			Meningkatkan SDM yang berkualitas dan berdaya saing	SMPN 3 Ngunut	7 unit	3.190.000	DINAS PENDIDIKAN
1	01	001	2.06	002	Penyediaan Peralatan dan Perlengkapan Kantor	Jumlah Paket Peralatan dan Perlengkapan Kantor yang Disediakan				28 unit	28 unit	22.905.000	22.905.000	22.905.000	Kab. Tulungagung, Semua Kecamatan, Semua Kelurahan	Dana Transfer Umum-Dana Alokasi Umum		Meningkatkan SDM yang berkualitas dan berdaya saing	SMPN 3 Ngunut	28 unit	22.905.000	DINAS PENDIDIKAN
1	01	001	2.06	005	Penyediaan Barang Cetak dan Penggandaan	Jumlah Paket Barang Cetak dan Penggandaan yang Disediakan				7 unit	7 unit	4.100.000	4.102.100	4.102.100	Kab. Tulungagung, Semua Kecamatan, Semua Kelurahan	Dana Transfer Umum-Dana Alokasi Umum		Meningkatkan SDM yang berkualitas dan berdaya saing	SMPN 3 Ngunut	7 unit	4.100.000	DINAS PENDIDIKAN
1	01	001	2.09	007	Pemeliharaan Aset Tetap Lainnya	Jumlah Gedung Kantor dan Bangunan Lainnya yang Dipelihara /Direhabilitasi	Unit			1 Unit	1 Unit	2.295.000	2.295.000	2.295.000						1 Unit	2.524.500	
1	01	001	2.09	007	Pemeliharaan Aset Tetap Lainnya	Jumlah Aset Tetap Lainnya yang Dipelihara				5 Unit	5 Unit	2.295.000	2.295.000	2.295.000	Kab. Tulungagung, Semua Kecamatan, Semua Kelurahan	Dana Transfer Umum-Dana Alokasi Umum		Meningkatkan SDM yang berkualitas dan berdaya saing	SMPN 3 Ngunut	5 Unit	2.524.500	DINAS PENDIDIKAN
1	01																					
URUSAN PEMERINTAHAN WAJIB YANG BERKAITAN DENGAN PELAYANAN DASAR																						
URUSAN PEMERINTAHAN BIDANG PENDIDIKAN																						
1	01	001																				
1	01	001						82 -	82 -	40.063.400	34.470.000	34.470.000							44.081.400			
1	01	001	2.06																			
1	01	001	2.06							10 Paket	10 Paket							10 Paket				
1	01	001	2.06							31.185.000	27.717.000	27.717.000										
1	01	001	2.06	001	Penyediaan Komponen Instalasi Listrik/Penerangan Bangunan Kantor	Jumlah Paket Komponen Instalasi Listrik/Penerangan Bangunan Kantor yang Disediakan				2 Paket	2 Paket	968.000	968.000	968.000	Kab. Tulungagung, Semua Kecamatan, Semua Kelurahan	Dana Transfer Umum-Dana Alokasi Umum			SMPN 1 Rejotangan	2 Paket	1.065.460	DINAS PENDIDIKAN

Kode	Urusan/ Bidang Urusan/ Program/ Kegiatan/ Sub Kegiatan	Indikator Program/ Kegiatan/ Sub Kegiatan	Target Akhir Periode RPJMD	Realisasi Capaian RKPD Tahun 2021	Prakiraan Capaian Target RKP	Capaian Kinerja dan Kerangka Pendanaan						Kelompok Sasaran	Prakiraan Maju Rencana 2024		PD Penanggung Jawab				
						Target 2023		Pagu Indikatif			Lokasi		Sumber Dana	Prioritas		Target	Pagu Indikatif		
						Semula	Menjadi	RKPD 2023	APBD 2023	RKPD 2023 Perubahan				Nasional				Daerah	
1	01	001	2.06	002	Penyediaan Peralatan dan Perlengkapan Kantor	Jumlah Paket Penyediaan peralatan dan perlengkapan kantor yang disediakan	2 Paket	2 Paket	26.557.000	23.089.000	23.089.000	Kab. Tulungagung, Semua Kecamatan, Semua Kelurahan	Dana Transfer Umum-Dana Alokasi Umum			SMPN 1 Rejotangan	2 Paket	29.212.700	DINAS PENDIDIKAN
					Jumlah Paket Peralatan dan Perlengkapan Kantor yang Disediakan	0 Paket	0 Paket	0 Paket											
1	01	001	2.06	005	Penyediaan Barang Cetak dan Penggandaan	Jumlah paket barang cetakan dan penggandaan yang disediakan	2 Paket	2 Paket	3.660.000	3.660.000	3.660.000	Kab. Tulungagung, Semua Kecamatan, Semua Kelurahan	Dana Transfer Umum-Dana Alokasi Umum		Meningkatkan SDM yang berkualitas dan berdaya saing	SMPN 1 Rejotangan	2 Paket	4.026.000	DINAS PENDIDIKAN
1	01	001	2.09	007	Pemeliharaan Aset Tetap Lainnya	Jumlah aset tetap lainnya yang dipelihara	10 Unit	10 Unit	3.570.000	1.460.000	1.460.000	Kab. Tulungagung, Semua Kecamatan, Semua Kelurahan	Dana Transfer Umum-Dana Alokasi Umum			SMPN 1 Rejotangan	10 Unit	3.927.000	DINAS PENDIDIKAN
1	01	001	2.09	009	Pemeliharaan/Rehabilitasi Gedung Kantor dan Bangunan Lainnya	Jumlah Gedung Kantor dan Bangunan Lainnya yang Dipelihara/Direhabilitasi	10 Unit	10 Unit	5.308.400	5.293.000	5.293.000	Kab. Tulungagung, Semua Kecamatan, Semua Kelurahan	Dana Transfer Umum-Dana Alokasi Umum			SMPN 1 Rejotangan	10 Unit	5.850.240	DINAS PENDIDIKAN
URUSAN PEMERINTAHAN WAJIB YANG BERKAITAN DENGAN PELAYANAN DASAR																			
URUSAN PEMERINTAHAN BIDANG PENDIDIKAN																			
1	01	001			PROGRAM PENUNJANG URUSAN PEMERINTAHAN DAERAH KABUPATEN/KOTA	Indeks Kepuasan Layanan Kesekretariatan	-	-	82 -	82 -	25.432.000	20.500.000	20.500.000				82 -	24.824.800	
1	01	001	2.06		Administrasi Umum Perangkat Daerah	Jumlah Paket Komponen Instalasi Listrik/Penerangan Bangunan Kantor yang Disediakan	Paket	Paket	10 Paket	10 Paket	24.742.000	19.810.000	19.810.000				10 Paket	24.065.800	
1	01	001	2.06	001	Penyediaan Komponen Instalasi Listrik/Penerangan Bangunan Kantor	Jumlah paket komponen instalasi listrik/penerangan banguna kantor yang disediakan	2 Paket	2 Paket	2.268.000	2.268.000	2.268.000	Kab. Tulungagung, Semua Kecamatan, Semua Kelurahan	Dana Transfer Umum-Dana Alokasi Umum		Meningkatkan SDM yang berkualitas dan berdaya saing	SMPN 2 Rejotangan	2 Paket	1.247.400	DINAS PENDIDIKAN
						Jumlah Paket Komponen Instalasi Listrik/Penerangan Bangunan Kantor yang Disediakan	0 Paket	0 Paket									0 Paket		
1	01	001	2.06	002	Penyediaan Peralatan dan Perlengkapan Kantor	Jumlah paket peralatan dan perlengkapan kantor yang disediakan	2 Paket	2 Paket	19.014.000	14.460.500	14.460.500	Kab. Tulungagung, Semua Kecamatan, Semua Kelurahan	Dana Transfer Umum-Dana Alokasi Umum		Meningkatkan SDM yang berkualitas dan berdaya saing	SMPN 2 Rejotangan	2 Paket	20.915.400	DINAS PENDIDIKAN
						Jumlah Paket Peralatan dan Perlengkapan Kantor yang Disediakan	0 Paket	0 Paket									0 Paket		
1	01	001	2.06	005	Penyediaan Barang Cetak dan Penggandaan	Jumlah paket barang cetakan dan penggandaan yang disediakan	2 Paket	2 Paket	3.460.000	3.081.500	3.081.500	Kab. Tulungagung, Semua Kecamatan, Semua Kelurahan	Dana Transfer Umum-Dana Alokasi Umum		Meningkatkan SDM yang berkualitas dan berdaya saing	SMPN 2 Rejotangan	2 Paket	1.903.000	DINAS PENDIDIKAN
						Jumlah Paket Barang Cetak dan Penggandaan yang Disediakan	0 Paket	0 Paket									0 Paket		
1	01	001	2.09	007	Pemeliharaan Aset Tetap Lainnya	Jumlah aset tetap lainnya yang dipelihara	10 Unit	10 Unit	690.000	690.000	690.000	Kab. Tulungagung, Semua Kecamatan, Semua Kelurahan	Dana Transfer Umum-Dana Alokasi Umum		Meningkatkan SDM yang berkualitas dan berdaya saing	SMPN 2 Rejotangan	10 Unit	759.000	DINAS PENDIDIKAN
						Jumlah Aset Tetap Lainnya yang Dipelihara	0 Unit	0 Unit									0 Unit		
URUSAN PEMERINTAHAN WAJIB YANG BERKAITAN DENGAN PELAYANAN DASAR																			
URUSAN PEMERINTAHAN BIDANG PENDIDIKAN																			
1	01	001			PROGRAM PENUNJANG URUSAN PEMERINTAHAN DAERAH KABUPATEN/KOTA	Indeks Kepuasan Layanan Kesekretariatan	-	-	82 -	82 -	48.330.000	48.330.000	48.330.000				82 -	50.509.800	
1	01	001	2.06		Administrasi Umum Perangkat Daerah	Jumlah Paket Komponen Instalasi Listrik/Penerangan Bangunan Kantor yang Disediakan	Paket	Paket	10 Paket	10 Paket	42.388.000	44.800.000	44.800.000				10 Paket	46.626.800	

Kode	Urusan/ Bidang Urusan/ Program/ Kegiatan/ Sub Kegiatan	Indikator Program/ Kegiatan/ Sub Kegiatan	Target Akhir Periode RPJMD	Realisasi Capaian RKPd Tahun 2021	Prakiraan Capaian Target RKPd	Capaian Kinerja dan Kerangka Pendanaan						Kelompok Sasaran	Prakiraan Maju Rencana 2024		PD Penanggung Jawab			
						Target 2023		Pagu Indikatif			Lokasi		Sumber Dana	Prioritas		Target	Pagu Indikatif	
						Semula	Menjadi	RKPd 2023	APBD 2023	RKPd 2023 Perubahan				Nasional				Daerah
1.01.001.2.06.001	Penyediaan Komponen Instalasi Listrik/Penerangan Bangunan Kantor	Jumlah Paket Komponen Instalasi Listrik/Penerangan Bangunan Kantor yang Disediakan				6 Paket	6 Paket	2.445.000	2.445.000	2.445.000	Kab. Tulungagung, Sumbergempol, Sumberdadi	Dana Transfer Umum-Dana Alokasi Umum	Meningkatkan SDM yang berkualitas dan berdaya saing	SMPN 1 Sumbergempol	6 Paket	2.689.500	DINAS PENDIDIKAN	
1.01.001.2.06.002	Penyediaan Peralatan dan Perlengkapan Kantor	Jumlah Paket Peralatan dan Perlengkapan Kantor yang Disediakan				20 Paket	20 Paket	35.473.000	37.885.000	37.885.000	Kab. Tulungagung, Sumbergempol, Sumberdadi	Dana Transfer Umum-Dana Alokasi Umum	Meningkatkan SDM yang berkualitas dan berdaya saing	SMPN 1 Sumbergempol	20 Paket	39.020.300	DINAS PENDIDIKAN	
1.01.001.2.06.005	Penyediaan Barang Cetak dan Penggandaan	Jumlah Paket Barang Cetak dan Penggandaan yang Disediakan				6 Paket	6 Paket	4.470.000	4.470.000	4.470.000	Kab. Tulungagung, Sumbergempol, Sumberdadi	Dana Transfer Umum-Dana Alokasi Umum		SMPN 1 Sumbergempol	6 Paket	4.917.000	DINAS PENDIDIKAN	
1.01.001.2.09	Pemeliharaan Barang Milik Daerah Penunjang Urusan Pemerintahan Daerah	Jumlah Gedung Kantor dan Bangunan Lainnya yang Dipelihara/Direhabilitasi	Unit		Unit	1 Unit	1 Unit	5.942.000	3.530.000	3.530.000					1 Unit	3.883.000		
1.01.001.2.09.007	Pemeliharaan Aset Tetap Lainnya	Jumlah Aset Tetap Lainnya yang Dipelihara				5 Unit	5 Unit	3.530.000	3.530.000	3.530.000	Kab. Tulungagung, Sumbergempol, Sumberdadi	Dana Transfer Umum-Dana Alokasi Umum	Meningkatkan SDM yang berkualitas dan berdaya saing	SMPN 1 Sumbergempol	5 Unit	3.883.000	DINAS PENDIDIKAN	
1.01	URUSAN PEMERINTAHAN WAJIB YANG BERKAITAN DENGAN PELAYANAN DASAR																	
1.01	URUSAN PEMERINTAHAN BIDANG PENDIDIKAN																	
1.01.001	PROGRAM PENUNJANG URUSAN PEMERINTAHAN DAERAH KABUPATEN/KOTA	Indeks Kepuasan Layanan Kesekretariatan	-		-	82 -	82 -	27.011.000	25.800.000	25.800.000					82 -	28.056.400		
1.01.001.2.06	Administrasi Umum Perangkat Daerah	Jumlah Paket Komponen Instalasi Listrik/Penerangan Bangunan Kantor yang Disediakan	Paket		Paket	10 Paket	10 Paket	25.591.000	25.800.000	25.800.000					10 Paket	28.056.400		
1.01.001.2.06.001	Penyediaan Komponen Instalasi Listrik/Penerangan Bangunan Kantor	Jumlah Paket Komponen Instalasi Listrik/Penerangan Bangunan Kantor yang Disediakan				4 Paket	4 Paket	1.500.000	1.500.000	1.500.000	Kab. Tulungagung, Sumbergempol, Junjung	Dana Transfer Umum-Dana Alokasi Umum	Meningkatkan SDM yang berkualitas dan berdaya saing	SMPN 2 Sumbergempol	4 Paket	1.650.000	DINAS PENDIDIKAN	
1.01.001.2.06.002	Penyediaan Peralatan dan Perlengkapan Kantor	Jumlah Paket Peralatan dan Perlengkapan Kantor yang Disediakan				54 Paket	54 Paket	19.921.000	20.130.000	20.130.000	Kab. Tulungagung, Sumbergempol, Junjung	Dana Transfer Umum-Dana Alokasi Umum	Meningkatkan SDM yang berkualitas dan berdaya saing	SMPN 2 Sumbergempol	54 Paket	21.913.100	DINAS PENDIDIKAN	
1.01.001.2.06.005	Penyediaan Barang Cetak dan Penggandaan	Jumlah Paket Barang Cetak dan Penggandaan yang Disediakan				2 Paket	2 Paket	4.170.000	4.170.000	4.170.000	Kab. Tulungagung, Sumbergempol, Junjung	Dana Transfer Umum-Dana Alokasi Umum	Meningkatkan SDM yang berkualitas dan berdaya saing	SMPN 2 Sumbergempol	2 Paket	4.493.300	DINAS PENDIDIKAN	
1.01	URUSAN PEMERINTAHAN WAJIB YANG BERKAITAN DENGAN PELAYANAN DASAR																	
1.01	URUSAN PEMERINTAHAN BIDANG PENDIDIKAN																	
1.01.001	PROGRAM PENUNJANG URUSAN PEMERINTAHAN DAERAH KABUPATEN/KOTA	Indeks Kepuasan Layanan Kesekretariatan	-		-	82 -	82 -	33.321.500	33.520.000	33.520.000					82 -	33.520.000		
1.01.001.2.06	Administrasi Umum Perangkat Daerah	Jumlah Paket Komponen Instalasi Listrik/Penerangan Bangunan Kantor yang Disediakan	Paket		Paket	10 Paket	10 Paket	27.335.000	27.533.500	27.533.500					10 Paket	27.533.500		
1.01.001.2.06.001	Penyediaan Komponen Instalasi Listrik/Penerangan Bangunan Kantor	Jumlah Paket Komponen Instalasi Listrik/Penerangan Bangunan Kantor yang Disediakan				10 Paket	10 Paket	3.000.000	3.198.500	3.198.500	Kab. Tulungagung, Semua Kecamatan, Semua Kelurahan	Dana Transfer Umum-Dana Alokasi Umum	Meningkatkan SDM yang berkualitas dan berdaya saing	SMPN 1 Kalidawir	10 Paket	3.198.500	DINAS PENDIDIKAN	
1.01.001.2.06.002	Penyediaan Peralatan dan Perlengkapan Kantor	Jumlah Paket Peralatan dan Perlengkapan Kantor yang Disediakan				10 Paket	10 Paket	19.885.000	19.885.000	19.885.000	Kab. Tulungagung, Semua Kecamatan, Semua Kelurahan	Dana Transfer Umum-Dana Alokasi Umum	Meningkatkan SDM yang berkualitas dan berdaya saing	SMPN 1 Kalidawir	10 Paket	19.885.000	DINAS PENDIDIKAN	
1.01.001.2.06.005	Penyediaan Barang Cetak dan Penggandaan	Jumlah Paket Barang Cetak dan Penggandaan yang Disediakan				10 Paket	10 Paket	4.450.000	4.450.000	4.450.000	Kab. Tulungagung, Semua Kecamatan, Semua Kelurahan	Dana Transfer Umum-Dana Alokasi Umum	Meningkatkan SDM yang berkualitas dan berdaya saing	SMPN 1 Kalidawir	10 Paket	4.450.000	DINAS PENDIDIKAN	
1.01.001.2.09	Pemeliharaan Barang Milik Daerah Penunjang Urusan Pemerintahan Daerah	Jumlah Gedung Kantor dan Bangunan Lainnya yang Dipelihara/Direhabilitasi	Unit		Unit	1 Unit	1 Unit	5.986.500	5.986.500	5.986.500					1 Unit	5.986.500		
1.01.001.2.09.007	Pemeliharaan Aset Tetap Lainnya	Jumlah Aset Tetap Lainnya yang Dipelihara				1 Unit	1 Unit	1.686.500	1.686.500	1.686.500	Kab. Tulungagung, Semua Kecamatan, Semua Kelurahan	Dana Transfer Umum-Dana Alokasi Umum	Meningkatkan SDM yang berkualitas dan berdaya saing	SMPN 1 Kalidawir	1 Unit	1.686.500	DINAS PENDIDIKAN	
1.01.001.2.09.009	Pemeliharaan/Rehabilitasi Gedung Kantor dan Bangunan Lainnya	Jumlah Gedung Kantor dan Bangunan Lainnya yang Dipelihara/Direhabilitasi				1 Unit	1 Unit	4.300.000	4.300.000	4.300.000	Kab. Tulungagung, Semua Kecamatan, Semua Kelurahan			SMPN 1 Kalidawir	1 Unit	4.300.000	DINAS PENDIDIKAN	

Kode	Urusan/ Bidang Urusan/ Program/ Kegiatan/ Sub Kegiatan	Indikator Program/ Kegiatan/ Sub Kegiatan	Target Akhir Periode RPJMD Tahun 2021	Realisasi Capaian RKPJ Tahun 2021	Prakiraan Capaian Target RKPJ	Capaian Kinerja dan Kerangka Pendanaan					Lokasi	Sumber Dana	Prioritas		Kelompok Sasaran	Prakiraan Maju Rencana 2024		PD Penanggung Jawab	
						Target 2023		Pagu Indikatif					Nasional	Daerah		Target	Pagu Indikatif		
						Semula	Menjadi	RKPD 2023	APBD 2023	RKPD 2023 Perubahan									
1																			
1	01																		
URUSAN PEMERINTAHAN WAJIB YANG BERKAITAN DENGAN PELAYANAN DASAR																			
URUSAN PEMERINTAHAN BIDANG PENDIDIKAN																			
1	01	001				82 -	82 -	16.130.000	14.025.000	14.025.000						82 -	2.312.200		
1	01	001	PROGRAM PENUNJANG URUSAN PEMERINTAHAN DAERAH KABUPATEN/KOTA	Indeks Kepuasan Layanan Kesekretariatan	-			16.130.000	14.025.000	14.025.000							2.312.200		
1	01	001	2.06		Administrasi Umum Perangkat Daerah	Jumlah Paket Komponen Instalasi Listrik/Penerangan Bangunan Kantor yang Disediakan	Paket		Paket	10 Paket	10 Paket					10 Paket	2.312.200		
1	01	001	2.06	002	Penyediaan Peralatan dan Perlengkapan Kantor	Jumlah Paket Peralatan dan Perlengkapan Kantor yang Disediakan				10 Paket	10 Paket					10 Paket	655.600	DINAS PENDIDIKAN	
1	01	001	2.06	005	Penyediaan Barang Cetak dan Penggandaan yang Disediakan	Jumlah Paket Barang Cetak dan Penggandaan yang Disediakan				10 Paket	10 Paket					10 Paket	1.656.600	DINAS PENDIDIKAN	
URUSAN PEMERINTAHAN WAJIB YANG BERKAITAN DENGAN PELAYANAN DASAR																			
URUSAN PEMERINTAHAN BIDANG PENDIDIKAN																			
1	01	001				82 -	82 -	20.340.000	16.605.000	16.605.000						82 -	19.483.200		
1	01	001	PROGRAM PENUNJANG URUSAN PEMERINTAHAN DAERAH KABUPATEN/KOTA	Indeks Kepuasan Layanan Kesekretariatan	-			20.340.000	16.605.000	16.605.000							19.483.200		
1	01	001	2.06		Administrasi Umum Perangkat Daerah	Jumlah Paket Komponen Instalasi Listrik/Penerangan Bangunan Kantor yang Disediakan	Paket		Paket	10 Paket	10 Paket					10 Paket	19.483.200		
1	01	001	2.06	002	Penyediaan Peralatan dan Perlengkapan Kantor	Jumlah Paket Peralatan dan Perlengkapan Kantor yang Disediakan				60 Paket	60 Paket					60 Paket	17.437.200	DINAS PENDIDIKAN	
1	01	001	2.06	005	Penyediaan Barang Cetak dan Penggandaan yang Disediakan	Jumlah Paket Barang Cetak dan Penggandaan yang Disediakan				8 Paket	8 Paket					8 Paket	2.046.000	DINAS PENDIDIKAN	
URUSAN PEMERINTAHAN WAJIB YANG BERKAITAN DENGAN PELAYANAN DASAR																			
URUSAN PEMERINTAHAN BIDANG PENDIDIKAN																			
1	01	001				82 -	82 -	21.420.000	17.820.000	17.820.000						82 -	21.166.200		
1	01	001	PROGRAM PENUNJANG URUSAN PEMERINTAHAN DAERAH KABUPATEN/KOTA	Indeks Kepuasan Layanan Kesekretariatan	-			21.420.000	17.820.000	17.820.000							21.166.200		
1	01	001	2.06		Administrasi Umum Perangkat Daerah	Jumlah Paket Komponen Instalasi Listrik/Penerangan Bangunan Kantor yang Disediakan	Paket		Paket	10 Paket	10 Paket					10 Paket	21.166.200		
1	01	001	2.06	002	Penyediaan Peralatan dan Perlengkapan Kantor	Jumlah Paket Peralatan dan Perlengkapan Kantor yang Disediakan				0 Paket	0 Paket					0 Paket	18.691.200	DINAS PENDIDIKAN	
1	01	001	2.06	005	Penyediaan Barang Cetak dan Penggandaan yang Disediakan	Jumlah peralatan dan perlengkapan kantor yang tersedia				61 unit	61 unit					61 unit		DINAS PENDIDIKAN	
1	01	001	2.06	005	Penyediaan Barang Cetak dan Penggandaan yang Disediakan	jumlah barang cetakan dan penggandaan yang tersedia				2 unit	2 unit					2 unit	2.475.000	DINAS PENDIDIKAN	
1	01	001	2.06	005	Penyediaan Barang Cetak dan Penggandaan yang Disediakan	Jumlah Paket Barang Cetak dan Penggandaan yang Disediakan				0 Paket	0 Paket					0 Paket		DINAS PENDIDIKAN	
URUSAN PEMERINTAHAN WAJIB YANG BERKAITAN DENGAN PELAYANAN DASAR																			
URUSAN PEMERINTAHAN BIDANG PENDIDIKAN																			
1	01	001				82 -	82 -	12.065.000	12.065.000	12.065.000						82 -	12.065.000		
1	01	001	PROGRAM PENUNJANG URUSAN PEMERINTAHAN DAERAH KABUPATEN/KOTA	Indeks Kepuasan Layanan Kesekretariatan	-			12.065.000	12.065.000	12.065.000							12.065.000		
1	01	001	2.06		Administrasi Umum Perangkat Daerah	Jumlah Paket Komponen Instalasi Listrik/Penerangan Bangunan Kantor yang Disediakan	Paket		Paket	10 Paket	10 Paket					10 Paket	12.065.000		
1	01	001	2.06	002	Penyediaan Peralatan dan Perlengkapan Kantor	Jumlah Paket Penyediaan peralatan dan perlengkapan kantor yang disediakan				2 Paket	2 Paket					2 Paket	12.065.000	DINAS PENDIDIKAN	
URUSAN PEMERINTAHAN WAJIB YANG BERKAITAN DENGAN PELAYANAN DASAR																			
URUSAN PEMERINTAHAN BIDANG PENDIDIKAN																			
1	01							40.194.000	36.540.000	36.540.000								36.540.000	

Kode	Urusan/ Bidang Urusan/ Program/ Kegiatan/ Sub Kegiatan	Indikator Program/ Kegiatan/ Sub Kegiatan	Target Akhir Periode RPJMD	Realisasi Capaian RKPd Tahun 2021	Prakiraan Capaian Target RKPd	Capaian Kinerja dan Kerangka Pendanaan					Lokasi	Sumber Dana	Prioritas		Kelompok Sasaran	Prakiraan Maju Rencana 2024		PD Penanggung Jawab
						Target 2023		Pagu Indikatif					Nasional	Daerah		Target	Pagu Indikatif	
						Semula	Menjadi	RKPd 2023	APBD 2023	RKPd 2023 Perubahan								
1 01 001	PROGRAM PENUNJANG URUSAN PEMERINTAHAN DAERAH KABUPATEN/KOTA	Indeks Kepuasan Layanan Kesekretariatan	-		-	82 -	82 -	40.194.000	36.540.000	36.540.000					82 -	36.540.000		
1 01 001 2.06	Administrasi Umum Perangkat Daerah	Jumlah Paket Komponen Instalasi Listrik/Penerangan Bangunan Kantor yang Disediakan	Paket		Paket	10 Paket	10 Paket	40.194.000	36.540.000	36.540.000					10 Paket	36.540.000		
1 01 001 2.06 001	Penyediaan Komponen Instalasi Listrik/Penerangan Bangunan Kantor	Jumlah Paket Komponen Instalasi Listrik/Penerangan Bangunan Kantor yang Disediakan				10 Paket	10 Paket	1.496.000	1.408.000	1.408.000	Kab. Tulungagung, Semua Kecamatan, Semua Kelurahan	Dana Transfer Umum-Dana Alokasi Umum		Meningkatkan SDM yang berkualitas dan berdaya saing	SMPN 1 Campurdarat	10 Paket	1.408.000	DINAS PENDIDIKAN
1 01 001 2.06 002	Penyediaan Peralatan dan Perlengkapan Kantor	Jumlah Paket Peralatan dan Perlengkapan Kantor yang Disediakan				10 Paket	10 Paket	35.464.000	32.192.000	32.192.000	Kab. Tulungagung, Semua Kecamatan, Semua Kelurahan	Dana Transfer Umum-Dana Alokasi Umum		Meningkatkan SDM yang berkualitas dan berdaya saing	SMPN 1 Campurdarat	10 Paket	32.192.000	DINAS PENDIDIKAN
1 01 001 2.06 005	Penyediaan Barang Cetak dan Penggandaan	Jumlah Paket Barang Cetak dan Penggandaan yang Disediakan				10 Paket	10 Paket	3.234.000	2.940.000	2.940.000	Kab. Tulungagung, Semua Kecamatan, Semua Kelurahan	Dana Transfer Umum-Dana Alokasi Umum		Meningkatkan SDM yang berkualitas dan berdaya saing	SMPN 1 Campurdarat	10 Paket	2.940.000	DINAS PENDIDIKAN
1 01	URUSAN PEMERINTAHAN WAJIB YANG BERKAITAN DENGAN PELAYANAN DASAR																	
1 01	URUSAN PEMERINTAHAN BIDANG PENDIDIKAN																	
1 01 001	PROGRAM PENUNJANG URUSAN PEMERINTAHAN DAERAH KABUPATEN/KOTA	Indeks Kepuasan Layanan Kesekretariatan	-		-	82 -	82 -	46.183.840	40.365.000	40.365.000					82 -	51.390.669		
1 01 001 2.06	Administrasi Umum Perangkat Daerah	Jumlah Paket Komponen Instalasi Listrik/Penerangan Bangunan Kantor yang Disediakan	Paket		Paket	10 Paket	10 Paket	37.437.050	37.274.500	37.274.500					10 Paket	41.769.200		
1 01 001 2.06 001	Penyediaan Komponen Instalasi Listrik/Penerangan Bangunan Kantor	Jumlah Paket Komponen Instalasi Listrik/Penerangan Bangunan Kantor yang Disediakan				10 Paket	10 Paket	3.981.050	3.843.500	3.843.500	Kab. Tulungagung, Semua Kecamatan, Semua Kelurahan	Dana Transfer Umum-Dana Alokasi Umum		Meningkatkan SDM yang berkualitas dan berdaya saing	SMPN 2 Campurdarat	10 Paket	4.967.600	DINAS PENDIDIKAN
1 01 001 2.06 002	Penyediaan Peralatan dan Perlengkapan Kantor	Jumlah Paket Peralatan dan Perlengkapan Kantor yang Disediakan				10 Paket	10 Paket	28.056.000	28.056.000	28.056.000	Kab. Tulungagung, Semua Kecamatan, Semua Kelurahan	Dana Transfer Umum-Dana Alokasi Umum		Meningkatkan SDM yang berkualitas dan berdaya saing	SMPN 2 Campurdarat	10 Paket	30.861.600	DINAS PENDIDIKAN
1 01 001 2.06 005	Penyediaan Barang Cetak dan Penggandaan	Jumlah Paket Barang Cetak dan Penggandaan yang Disediakan				1 Paket	1 Paket	5.400.000	5.375.000	5.375.000	Kab. Tulungagung, Semua Kecamatan, Semua Kelurahan	Dana Transfer Umum-Dana Alokasi Umum		Meningkatkan SDM yang berkualitas dan berdaya saing	SMPN 2 Campurdarat	1 Paket	5.940.000	DINAS PENDIDIKAN
1 01 001 2.09	Pemeliharaan Barang Milik Daerah Penunjang Urusan Pemerintahan Daerah	Jumlah Gedung Kantor dan Bangunan Lainnya yang Dipelihara/Direhabilitasi	Unit		Unit	1 Unit	1 Unit	8.746.790	3.090.500	3.090.500					1 Unit	9.621.469		
1 01 001 2.09 007	Pemeliharaan Aset Tetap Lainnya	Jumlah Aset Tetap Lainnya yang Dipelihara				1 Unit	0 Unit	5.520.000	0	0	Kab. Tulungagung, Semua Kecamatan, Semua Kelurahan	Dana Transfer Umum-Dana Alokasi Umum		Meningkatkan SDM yang berkualitas dan berdaya saing	SMPN 2 Campurdarat	0 Unit	6.072.000	DINAS PENDIDIKAN
1 01 001 2.09 009	Pemeliharaan/Rehabilitasi Gedung Kantor dan Bangunan Lainnya	Jumlah Gedung Kantor dan Bangunan Lainnya yang Dipelihara/Direhabilitasi				1 Unit	1 Unit	3.226.790	3.090.500	3.090.500	Kab. Tulungagung, Semua Kecamatan, Semua Kelurahan	Dana Transfer Umum-Dana Alokasi Umum		Meningkatkan SDM yang berkualitas dan berdaya saing	SMPN 2 Campurdarat	1 Unit	3.549.469	DINAS PENDIDIKAN
1 01	URUSAN PEMERINTAHAN WAJIB YANG BERKAITAN DENGAN PELAYANAN DASAR																	
1 01	URUSAN PEMERINTAHAN BIDANG PENDIDIKAN																	
1 01 001	PROGRAM PENUNJANG URUSAN PEMERINTAHAN DAERAH KABUPATEN/KOTA	Indeks Kepuasan Layanan Kesekretariatan	-		-	82 -	82 -	36.495.000	36.495.000	36.495.000					82 -	39.599.100		
1 01 001 2.06	Administrasi Umum Perangkat Daerah	Jumlah Paket Komponen Instalasi Listrik/Penerangan Bangunan Kantor yang Disediakan	Paket		Paket	10 Paket	10 Paket	30.675.400	30.675.400	30.675.400					10 Paket	33.742.500		
1 01 001 2.06 001	Penyediaan Komponen Instalasi Listrik/Penerangan Bangunan Kantor	Jumlah Paket Komponen Instalasi Listrik/Penerangan Bangunan Kantor yang Disediakan				10 Paket	10 Paket	1.588.400	1.588.400	1.588.400	Kab. Tulungagung, Pakel, Pecuk	Dana Transfer Umum-Dana Alokasi Umum		Meningkatkan SDM yang berkualitas dan berdaya saing	SMPN 1 Pakel	10 Paket	1.646.800	DINAS PENDIDIKAN
1 01 001 2.06 002	Penyediaan Peralatan dan Perlengkapan Kantor	Jumlah Paket Peralatan dan Perlengkapan Kantor yang Disediakan				10 paket	10 paket	27.239.000	27.239.000	27.239.000	Kab. Tulungagung, Pakel, Pecuk	Dana Transfer Umum-Dana Alokasi Umum		Meningkatkan SDM yang berkualitas dan berdaya saing	SMPN 1 Pakel	10 paket	30.062.900	DINAS PENDIDIKAN

Kode	Urusan/ Bidang Urusan/ Program/ Kegiatan/ Sub Kegiatan	Indikator Program/ Kegiatan/ Sub Kegiatan	Target Akhir Periode RPJMD	Realisasi Capaian RKPJ Tahun 2021	Prakiraan Capaian Target RKPJ	Capaian Kinerja dan Kerangka Pendanaan							Kelompok Sasaran	Prakiraan Maju Rencana 2024		PD Penanggung Jawab		
						Target 2023		Pagu Indikatif			Lokasi	Sumber Dana		Prioritas			Target	Pagu Indikatif
						Semula	Menjadi	RKPD 2023	APBD 2023	RKPD 2023 Perubahan				Nasional	Daerah			
1 01 001 2.06 005	Penyediaan Barang Cetak dan Penggandaan	Jumlah Paket Barang Cetak dan Penggandaan yang Disediakan				10 Paket	10 Paket	1.848.000	1.848.000	1.848.000	Kab. Tulungagung, Pakel, Pecuk	Dana Transfer Umum - Dana Alokasi Umum		Meningkatkan SDM yang berkualitas dan berdaya saing	SMPN 1 Pakel	10 Paket	2.032.800	DINAS PENDIDIKAN
1 01 001 2.09	Pemeliharaan Barang Milik Daerah Penunjang Urusan Pemerintahan Daerah	Jumlah Gedung Kantor dan Bangunan Lainnya yang Dipelihara/Direhabilitasi	Unit		Unit	1 Unit	1 Unit	5.819.600	5.819.600	5.819.600						1 Unit	5.856.600	
1 01 001 2.09 007	Pemeliharaan Aset Tetap Lainnya	jumlah aset tetap lainnya yang terpelihara				20 unit	20 unit	1.370.000	1.370.000	1.370.000	Kab. Tulungagung, Pakel, Pecuk	Dana Transfer Umum-Dana Alokasi Umum		Meningkatkan SDM yang berkualitas dan berdaya saing	SMPN 1 Pakel	20 unit	1.407.000	DINAS PENDIDIKAN
1 01 001 2.09 009	Pemeliharaan/Rehabilitasi Gedung Kantor dan Bangunan Lainnya	jumlah bangunan gedung/bangunan lainnya yang terpelihara				5 unit	5 unit	4.449.600	4.449.600	4.449.600	Kab. Tulungagung, Semua Kecamatan, Semua Kelurahan	Dana Transfer Umum-Dana Alokasi Umum			SMPN 1 Pakel	5 unit	4.449.600	DINAS PENDIDIKAN
		Jumlah Gedung Kantor dan Bangunan Lainnya yang Dipelihara/Direhabilitasi				0 Unit	0 Unit				0 Unit							
1	URUSAN PEMERINTAHAN WAJIB YANG BERKAITAN DENGAN PELAYANAN DASAR																	
1 01	URUSAN PEMERINTAHAN BIDANG PENDIDIKAN																	
1 01 001	PROGRAM PENUNJANG URUSAN PEMERINTAHAN DAERAH KABUPATEN/KOTA	Indeks Kepuasan Layanan Kesekretariatan	-		-	82 -	82 -	26.956.100	24.510.000	24.510.000						82 -	29.658.450	
1 01 001 2.06	Administrasi Umum Perangkat Daerah	Jumlah Paket Komponen Instalasi Listrik/Penerangan Bangunan Kantor yang Disediakan	Paket		Paket	10 Paket	10 Paket	21.281.100	19.346.700	19.346.700						10 Paket	23.410.450	
1 01 001 2.06 001	Penyediaan Komponen Instalasi Listrik/Penerangan Bangunan Kantor	Jumlah Paket Komponen Instalasi Listrik/Penerangan Bangunan Kantor yang Disediakan				5 Paket	5 Paket	1.213.000	1.102.900	1.102.900	Kab. Tulungagung, Pakel, Gesikan			Meningkatkan SDM yang berkualitas dan berdaya saing	SMPN 2 Pakel	5 Paket	1.335.000	DINAS PENDIDIKAN
1 01 001 2.06 002	Penyediaan Peralatan dan Perlengkapan Kantor	Jumlah Paket Peralatan dan Perlengkapan Kantor yang Disediakan				33 paket	33 paket	17.759.500	16.145.000	16.145.000	Kab. Tulungagung, Pakel, Gesikan	Dana Transfer Umum-Dana Alokasi Umum			SMPN 2 Pakel	33 paket	19.535.450	DINAS PENDIDIKAN
1 01 001 2.06 005	Penyediaan Barang Cetak dan Penggandaan	Jumlah Paket Barang Cetak dan Penggandaan yang Disediakan				2 paket	2 paket	2.308.600	2.098.800	2.098.800	Kab. Tulungagung, Pakel, Gesikan	Dana Transfer Umum-Dana Alokasi Umum			SMPN 2 Pakel	2 paket	2.540.000	DINAS PENDIDIKAN
1 01 001 2.09	Pemeliharaan Barang Milik Daerah Penunjang Urusan Pemerintahan Daerah	Jumlah Gedung Kantor dan Bangunan Lainnya yang Dipelihara/Direhabilitasi	Unit		Unit	1 Unit	1 Unit	5.675.000	5.163.300	5.163.300						1 Unit	6.248.000	
1 01 001 2.09 007	Pemeliharaan Aset Tetap Lainnya	Jumlah Aset Tetap Lainnya yang Dipelihara				0 Unit	0 Unit	2.305.000	2.099.500	2.099.500	Kab. Tulungagung, Pakel, Gesikan	Dana Transfer Umum-Dana Alokasi Umum		Meningkatkan SDM yang berkualitas dan berdaya saing	SMPN 2 Pakel	0 Unit	2.541.000	DINAS PENDIDIKAN
		Jumlah Unit Aset Tetap Lainnya yang Disediakan				3 unit	3 unit				3 unit							
1 01 001 2.09 009	Pemeliharaan/Rehabilitasi Gedung Kantor dan Bangunan Lainnya	Jumlah Gedung Kantor dan Bangunan Lainnya yang Dipelihara/Direhabilitasi				0 Unit	0 Unit	3.370.000	3.063.800	3.063.800	Kab. Tulungagung, Pakel, Gesikan	Dana Transfer Umum-Dana Alokasi Umum			SMPN 2 Pakel	0 Unit	3.707.000	DINAS PENDIDIKAN
		Jumlah unit Gedung Kantor dan Bangunan Lainnya yang Dipelihara/Direhabilitasi				2 unit	2 unit				2 unit							
1	URUSAN PEMERINTAHAN WAJIB YANG BERKAITAN DENGAN PELAYANAN DASAR																	
1 01	URUSAN PEMERINTAHAN BIDANG PENDIDIKAN																	
1 01 001	PROGRAM PENUNJANG URUSAN PEMERINTAHAN DAERAH KABUPATEN/KOTA	Indeks Kepuasan Layanan Kesekretariatan	-		-	82 -	82 -	44.640.000	44.640.000	44.640.000						82 -	49.104.000	
1 01 001 2.06	Administrasi Umum Perangkat Daerah	Jumlah Paket Komponen Instalasi Listrik/Penerangan Bangunan Kantor yang Disediakan	Paket		Paket	10 Paket	10 Paket	36.600.000	36.600.000	36.600.000						10 Paket	40.260.000	
1 01 001 2.06 001	Penyediaan Komponen Instalasi Listrik/Penerangan Bangunan Kantor	Jumlah Paket Komponen Instalasi Listrik/Penerangan Bangunan Kantor yang Disediakan				7 paket	7 paket	3.992.000	3.992.000	3.992.000	Kab. Tulungagung, Semua Kecamatan, Semua Kelurahan	Dana Transfer Umum-Dana Alokasi Umum		Meningkatkan SDM yang berkualitas dan berdaya saing	SMPN 1 Bandung	7 paket	4.391.200	DINAS PENDIDIKAN
1 01 001 2.06 002	Penyediaan Peralatan dan Perlengkapan Kantor	Jumlah Paket Peralatan dan Perlengkapan Kantor yang Disediakan				53 paket	53 paket	28.912.000	28.912.000	28.912.000	Kab. Tulungagung, Semua Kecamatan, Semua Kelurahan	Dana Transfer Umum-Dana Alokasi Umum		Meningkatkan SDM yang berkualitas dan berdaya saing	SMPN 1 Bandung	53 paket	31.803.200	DINAS PENDIDIKAN

Kode	Urusan/ Bidang Urusan/ Program/ Kegiatan/ Sub Kegiatan	Indikator Program/ Kegiatan/ Sub Kegiatan	Target Akhir Periode RPJMD	Realisasi Capaian RKPd Tahun 2021	Prakiraan Capaian Target RKPd	Capaian Kinerja dan Kerangka Pendanaan							Kelompok Sasaran	Prakiraan Maju Rencana 2024		PD Penanggung Jawab		
						Target 2023		Pagu Indikatif			Lokasi	Sumber Dana		Prioritas			Target	Pagu Indikatif
						Semula	Menjadi	RKPD 2023	APBD 2023	RKPD 2023 Perubahan				Nasional	Daerah			
1 01 001 2.06 005	Penyediaan Barang Cetak dan Penggandaan	Jumlah Paket Barang Cetak dan Penggandaan yang Disediakan				5 paket	5 paket	3.696.000	3.696.000	3.696.000	Kab. Tulungagung, Semua Kecamatan, Semua Kelurahan	Dana Transfer Umum-Dana Alokasi Umum	Meningkatkan SDM yang berkualitas dan berdaya saing	SMPN 1 Bandung	5 paket	4.065.600	DINAS PENDIDIKAN	
1 01 001 2.09 007	Pemeliharaan Barang Milik Daerah Penunjang Urusan Pemerintahan Daerah	Jumlah Gedung Kantor dan Bangunan Lainnya yang Dipelihara/Direhabilitasi	Unit		Unit	1 Unit	1 Unit	8.040.000	8.040.000	8.040.000					1 Unit	8.844.000		
1 01 001 2.09 007	Pemeliharaan Aset Tetap Lainnya	Jumlah Aset Tetap Lainnya yang Dipelihara				3 unit	3 unit	8.040.000	8.040.000	8.040.000	Kab. Tulungagung, Semua Kecamatan, Semua Kelurahan	Dana Transfer Umum-Dana Alokasi Umum	Meningkatkan SDM yang berkualitas dan berdaya saing	SMPN 1 Bandung	3 unit	8.844.000	DINAS PENDIDIKAN	
URUSAN PEMERINTAHAN WAJIB YANG BERKAITAN DENGAN PELAYANAN DASAR																		
URUSAN PEMERINTAHAN BIDANG PENDIDIKAN																		
1 01 001	PROGRAM PENUNJANG URUSAN PEMERINTAHAN DAERAH KABUPATEN/KOTA	Indeks Kepuasan Layanan Kesekretariatan	-		-	82 -	82 -	24.434.500	21.450.000	21.450.000					82 -	26.877.950		
1 01 001 2.06 002	Administrasi Umum Perangkat Daerah	Jumlah Paket Komponen Instalasi Listrik/Penerangan Bangunan Kantor yang Disediakan	Paket		Paket	10 Paket	10 Paket	18.012.000	16.069.500	16.069.500					10 Paket	19.813.200		
1 01 001 2.06 001	Penyediaan Komponen Instalasi Listrik/Penerangan Bangunan Kantor	Jumlah Paket Komponen Instalasi Listrik/Penerangan Bangunan Kantor yang Disediakan				6 paket	6 paket	1.526.000	1.509.500	1.509.500	Kab. Tulungagung, Semua Kecamatan, Semua Kelurahan	Dana Transfer Umum-Dana Alokasi Umum	Meningkatkan SDM yang berkualitas dan berdaya saing	SMPN 2 Bandung	6 paket	1.678.600	DINAS PENDIDIKAN	
1 01 001 2.06 002	Penyediaan Peralatan dan Perlengkapan Kantor	Jumlah Paket Peralatan dan Perlengkapan Kantor yang Disediakan				60 paket	60 paket	13.696.000	12.666.000	12.666.000	Kab. Tulungagung, Semua Kecamatan, Semua Kelurahan	Dana Transfer Umum-Dana Alokasi Umum	Meningkatkan SDM yang berkualitas dan berdaya saing	SMPN 2 Bandung	60 paket	15.065.600	DINAS PENDIDIKAN	
1 01 001 2.06 005	Penyediaan Barang Cetak dan Penggandaan	Jumlah Paket Barang Cetak dan Penggandaan yang Disediakan				4 paket	4 paket	2.790.000	1.894.000	1.894.000	Kab. Tulungagung, Semua Kecamatan, Semua Kelurahan	Dana Transfer Umum-Dana Alokasi Umum	Meningkatkan SDM yang berkualitas dan berdaya saing	SMPN 2 Bandung	4 paket	3.069.000	DINAS PENDIDIKAN	
1 01 001 2.09 009	Pemeliharaan Barang Milik Daerah Penunjang Urusan Pemerintahan Daerah	Jumlah Gedung Kantor dan Bangunan Lainnya yang Dipelihara/Direhabilitasi	Unit		Unit	1 Unit	1 Unit	6.422.500	5.380.500	5.380.500					1 Unit	7.064.750		
1 01 001 2.09 007	Pemeliharaan Aset Tetap Lainnya	Jumlah Aset Tetap Lainnya yang Dipelihara				4 unit	4 unit	2.760.000	2.390.000	2.390.000	Kab. Tulungagung, Semua Kecamatan, Semua Kelurahan	Dana Transfer Umum-Dana Alokasi Umum	Meningkatkan SDM yang berkualitas dan berdaya saing	SMPN 2 Bandung	4 unit	3.036.000	DINAS PENDIDIKAN	
1 01 001 2.09 009	Pemeliharaan/Rehabilitasi Gedung Kantor dan Bangunan Lainnya	Jumlah Gedung Kantor dan Bangunan Lainnya yang Dipelihara/Direhabilitasi				6 unit	6 unit	3.662.500	2.990.500	2.990.500	Kab. Tulungagung, Semua Kecamatan, Semua Kelurahan	Dana Transfer Umum-Dana Alokasi Umum	Meningkatkan SDM yang berkualitas dan berdaya saing	SMPN 2 Bandung	6 unit	4.028.750	DINAS PENDIDIKAN	
URUSAN PEMERINTAHAN WAJIB YANG BERKAITAN DENGAN PELAYANAN DASAR																		
URUSAN PEMERINTAHAN BIDANG PENDIDIKAN																		
1 01 001	PROGRAM PENUNJANG URUSAN PEMERINTAHAN DAERAH KABUPATEN/KOTA	Indeks Kepuasan Layanan Kesekretariatan	-		-	82 -	82 -	23.492.500	20.330.000	20.330.000					82 -	25.841.750		
1 01 001 2.06 002	Administrasi Umum Perangkat Daerah	Jumlah Paket Komponen Instalasi Listrik/Penerangan Bangunan Kantor yang Disediakan	Paket		Paket	10 Paket	10 Paket	16.884.000	15.075.000	15.075.000					10 Paket	18.572.400		
1 01 001 2.06 001	Penyediaan Komponen Instalasi Listrik/Penerangan Bangunan Kantor	Jumlah Paket Komponen Instalasi Listrik/Penerangan Bangunan Kantor yang Disediakan				4 Paket	4 Paket	1.067.000	848.000	848.000	Kab. Tulungagung, Semua Kecamatan, Semua Kelurahan	Dana Transfer Umum-Dana Alokasi Umum	Meningkatkan SDM yang berkualitas dan berdaya saing	SMPN 3 Bandung	4 Paket	1.173.700	DINAS PENDIDIKAN	
1 01 001 2.06 002	Penyediaan Peralatan dan Perlengkapan Kantor	Jumlah Paket Peralatan dan Perlengkapan Kantor yang Disediakan				51 Paket	51 Paket	14.112.000	12.872.000	12.872.000	Kab. Tulungagung, Semua Kecamatan, Semua Kelurahan	Dana Transfer Umum-Dana Alokasi Umum		SMPN 3 Bandung	51 Paket	15.523.200	DINAS PENDIDIKAN	
1 01 001 2.06 005	Penyediaan Barang Cetak dan Penggandaan	Jumlah Paket Barang Cetak dan Penggandaan yang Disediakan				2 Paket	2 Paket	1.705.000	1.355.000	1.355.000	Kab. Tulungagung, Semua Kecamatan, Semua Kelurahan	Dana Transfer Umum-Dana Alokasi Umum		SMPN 3 Bandung	2 Paket	1.875.500	DINAS PENDIDIKAN	
1 01 001 2.09 009	Pemeliharaan Barang Milik Daerah Penunjang Urusan Pemerintahan Daerah	Jumlah Gedung Kantor dan Bangunan Lainnya yang Dipelihara/Direhabilitasi	Unit		Unit	1 Unit	1 Unit	6.608.500	5.255.000	5.255.000					1 Unit	7.269.350		
1 01 001 2.09 007	Pemeliharaan Aset Tetap Lainnya	Jumlah Aset Tetap Lainnya yang Dipelihara				0 Unit	0 Unit	3.490.000	2.760.000	2.760.000	Kab. Tulungagung, Semua Kecamatan, Semua Kelurahan	Dana Transfer Umum-Dana Alokasi Umum		SMPN 3 Bandung	0 Unit	3.839.000	DINAS PENDIDIKAN	
		Jumlah Unit Aset Tetap Lainnya yang Disediakan				2 Unit	2 Unit							SMPN 3 Bandung	2 Unit			

Kode	Urusan/ Bidang Urusan/ Program/ Kegiatan/ Sub Kegiatan	Indikator Program/ Kegiatan/ Sub Kegiatan	Target Akhir Periode RPJMD	Realisasi Capaian RKPJ Tahun 2021	Prakiraan Capaian Target RKPJ	Capaian Kinerja dan Kerangka Pendanaan						Lokasi	Sumber Dana	Prioritas		Kelompok Sasaran	Prakiraan Maju Rencana 2024		PD Penanggung Jawab
						Target 2023		Pagu Indikatif			Nasional			Daerah	Target		Pagu Indikatif		
						Semula	Menjadi	RKPD 2023	APBD 2023	RKPD 2023 Perubahan									
1 01 001 2.09 009	Pemeliharaan/Rehabilitasi Gedung Kantor dan Bangunan Lainnya	Jumlah Gedung Kantor dan Bangunan Lainnya yang Dipelihara/Direhabilitasi				6 Unit	6 Unit	3.118.500	2.495.000	2.495.000	Semua Kab/Kota, Semua Kecamatan, Semua Kelurahan	Dana Transfer Umum-Dana Alokasi Umum			SMPN 3 Bandung	6 Unit	3.430.350	DINAS PENDIDIKAN	
1 01	URUSAN PEMERINTAHAN WAJIB YANG BERKAITAN DENGAN PELAYANAN DASAR																		
1 01	URUSAN PEMERINTAHAN BIDANG PENDIDIKAN																		
1 01 001	PROGRAM PENUNJANG URUSAN PEMERINTAHAN DAERAH KABUPATEN/KOTA	Indeks Kepuasan Layanan Kesekretariatan	-		-	82 -	82 -	27.500.000	27.500.000	27.500.000						82 -	30.250.000		
1 01 001 2.06 001	Administrasi Umum Perangkat Daerah	Jumlah Paket Komponen Instalasi Listrik/Penerangan Bangunan Kantor yang Disediakan	Paket		Paket	10 Paket	10 Paket	21.405.000	21.405.000	21.405.000						10 Paket	23.545.500		
1 01 001 2.06 001	Penyediaan Komponen Instalasi Listrik/Penerangan Bangunan Kantor	Jumlah komponen instalasi listrik/penerangan bangunan kantor yang tersedia				10 Paket	10 Paket				Kab. Tulungagung, Semua Kecamatan, Semua Kelurahan	Dana Transfer Umum - Dana Alokasi Umum		Meningkatkan SDM yang berkualitas dan berdaya saing	SMPN 1 Besuki	10 Paket		DINAS PENDIDIKAN	
1 01 001 2.06 001	Penyediaan Komponen Instalasi Listrik/Penerangan Bangunan Kantor	Jumlah Paket Komponen Instalasi Listrik/Penerangan Bangunan Kantor yang Disediakan				0 Paket	0 Paket	2.290.000	2.290.000	2.290.000						0 Paket	2.519.000	DINAS PENDIDIKAN	
1 01 001 2.06 002	Penyediaan Peralatan dan Perlengkapan Kantor	Jumlah Paket Peralatan dan Perlengkapan Kantor yang Disediakan				24 Paket	24 Paket	18.056.000	18.056.000	18.056.000	Kab. Tulungagung, Semua Kecamatan, Semua Kelurahan	Dana Transfer Umum-Dana Alokasi Umum		Meningkatkan SDM yang berkualitas dan berdaya saing	SMPN 1 Besuki	24 Paket	19.861.600	DINAS PENDIDIKAN	
1 01 001 2.06 005	Penyediaan Barang Cetak dan Penggandaan	Jumlah Paket Barang Cetak dan Penggandaan yang Disediakan				3 Paket	3 Paket	1.059.000	1.059.000	1.059.000	Kab. Tulungagung, Semua Kecamatan, Semua Kelurahan	Dana Transfer Umum-Dana Alokasi Umum			SMPN 1 Besuki	3 Paket	1.164.900	DINAS PENDIDIKAN	
1 01 001 2.09 001	Pemeliharaan Barang Milik Daerah Penunjang Urusan Pemerintahan Daerah	Jumlah Gedung Kantor dan Bangunan Lainnya yang Dipelihara/Direhabilitasi	Unit		Unit	1 Unit	1 Unit	6.095.000	6.095.000	6.095.000						1 Unit	6.704.500		
1 01 001 2.09 007	Pemeliharaan Aset Tetap Lainnya	Jumlah Aset Tetap lainnya yang Dipelihara				5 Unit	5 Unit	2.150.000	2.150.000	2.150.000	Kab. Tulungagung, Semua Kecamatan, Semua Kelurahan	Dana Transfer Umum-Dana Alokasi Umum		Meningkatkan SDM yang berkualitas dan berdaya saing	SMPN 1 Besuki	5 Unit	2.365.000	DINAS PENDIDIKAN	
1 01 001 2.09 007	Pemeliharaan Aset Tetap Lainnya	Jumlah Aset Tetap Lainnya yang Dipelihara				0 Unit	0 Unit									0 Unit			
1 01 001 2.09 009	Pemeliharaan/Rehabilitasi Gedung Kantor dan Bangunan Lainnya	Jumlah Gedung dan Bangunan lainnya yang di Dipelihara/Direhabilitasi				5 Unit	5 Unit	3.945.000	3.945.000	3.945.000	Kab. Tulungagung, Semua Kecamatan, Semua Kelurahan	Dana Transfer Umum-Dana Alokasi Umum			SMPN 1 Besuki	5 Unit	4.339.500	DINAS PENDIDIKAN	
1 01 001 2.09 009	Pemeliharaan/Rehabilitasi Gedung Kantor dan Bangunan Lainnya	Jumlah Gedung Kantor dan Bangunan Lainnya yang Dipelihara/Direhabilitasi				0 Unit	0 Unit									0 Unit			
1 01	URUSAN PEMERINTAHAN WAJIB YANG BERKAITAN DENGAN PELAYANAN DASAR																		
1 01	URUSAN PEMERINTAHAN BIDANG PENDIDIKAN																		
1 01 001	PROGRAM PENUNJANG URUSAN PEMERINTAHAN DAERAH KABUPATEN/KOTA	Indeks Kepuasan Layanan Kesekretariatan	-		-	82 -	82 -	20.809.950	18.920.000	18.920.000						82 -	22.893.184		
1 01 001 2.06 001	Administrasi Umum Perangkat Daerah	Jumlah Paket Komponen Instalasi Listrik/Penerangan Bangunan Kantor yang Disediakan	Unit		Unit	1 Unit	1 Unit	16.620.900	15.110.400	15.110.400						1 Unit	18.283.584		
1 01 001 2.06 001	Penyediaan Komponen Instalasi Listrik/Penerangan Bangunan Kantor	Jumlah Paket Komponen Instalasi Listrik/Penerangan Bangunan Kantor yang Disediakan				3 Paket	3 Paket				Kab. Tulungagung, Semua Kecamatan, Semua Kelurahan	Dana Transfer Umum-Dana Alokasi Umum		Meningkatkan SDM yang berkualitas dan berdaya saing	SMPN 2 Besuki	3 Paket	1.549.284	DINAS PENDIDIKAN	
1 01 001 2.06 001	Penyediaan Komponen Instalasi Listrik/Penerangan Bangunan Kantor	Jumlah Paket Komponen Instalasi Listrik/Penerangan Bangunan Kantor yang Disediakan				0 Paket	0 Paket	1.407.900	1.280.400	1.280.400						0 Paket			
1 01 001 2.06 002	Penyediaan Peralatan dan Perlengkapan Kantor	Jumlah Paket Peralatan dan Perlengkapan Kantor yang Disediakan				30 Paket	30 Paket	13.541.000	12.310.000	12.310.000	Kab. Tulungagung, Semua Kecamatan, Semua Kelurahan	Dana Transfer Umum-Dana Alokasi Umum			SMPN 2 Besuki	30 Paket	14.895.100	DINAS PENDIDIKAN	
1 01 001 2.06 005	Penyediaan Barang Cetak dan Penggandaan	Jumlah Paket Barang Cetak dan Penggandaan yang Disediakan				1 paket	1 paket	1.672.000	1.520.000	1.520.000	Kab. Tulungagung, Semua Kecamatan, Semua Kelurahan	Dana Transfer Umum - Dana Alokasi Umum			SMPN 2 Besuki	1 paket	1.839.200	DINAS PENDIDIKAN	

Kode	Urusan/ Bidang Urusan/ Program/ Kegiatan/ Sub Kegiatan	Indikator Program/ Kegiatan/ Sub Kegiatan	Target Akhir Periode RPJMD	Realisasi Capaian RKPDP Tahun 2021	Prakiraan Capaian Target RKPDP	Capaian Kinerja dan Kerangka Pendanaan					Lokasi	Sumber Dana	Prioritas		Kelompok Sasaran	Prakiraan Maju Rencana 2024		PD Penanggung Jawab						
						Target 2023		Pagu Indikatif					Nasional	Daerah		Target	Pagu Indikatif							
						Semula	Menjadi	RKPDP 2023	APBD 2023	RKPDP 2023 Perubahan														
1 01 001 2.09	Pemeliharaan Barang Milik Daerah Penunjang Urusan Pemerintahan Daerah	Jumlah Gedung Kantor dan Bangunan Lainnya yang Dipelihara/Direhabilitasi	Unit		Unit	10 Unit	10 Unit	4.189.050	3.809.600	3.809.600					10 Unit	4.609.600								
1 01 001 2.09 007	Pemeliharaan Aset Tetap Lainnya	Jumlah Aset Tetap Lainnya yang Dipelihara				2 Unit	2 Unit	1.560.500	1.420.000	1.420.000	Kab. Tulungagung, Semua Kecamatan, Semua Kelurahan	Dana Transfer Umum-Dana Alokasi Umum			SMPN 2 Besuki	2 Unit	1.718.200	DINAS PENDIDIKAN						
1 01 001 2.09 009	Pemeliharaan/Rehabilitasi Gedung Kantor dan Bangunan Lainnya	Jumlah Gedung Kantor dan Bangunan Lainnya yang Dipelihara/Direhabilitasi Jumlah Gedung Kantor dan Banguna yang Dipelihara/Direhabilitasi				0 Unit	0 Unit	2.628.550	2.389.600	2.389.600	Kab. Tulungagung, Semua Kecamatan, Semua Kelurahan	Dana Transfer Umum - Dana Alokasi Umum			SMPN 2 Besuki	0 Unit 3 Unit	2.891.400	DINAS PENDIDIKAN						
URUSAN PEMERINTAHAN WAJIB YANG BERKAITAN DENGAN PELAYANAN DASAR																								
1 01	URUSAN PEMERINTAHAN BIDANG PENDIDIKAN																	27.000.000	27.000.000	27.000.000			29.700.000	
1 01 001	PROGRAM PENUNJANG URUSAN PEMERINTAHAN DAERAH KABUPATEN/KOTA	Indeks Kepuasan Layanan Kesekretariatan	-		-	82 -	82 -	27.000.000	27.000.000	27.000.000						82 -	29.700.000							
1 01 001 2.06	Administrasi Umum Perangkat Daerah	Jumlah Paket Komponen Instalasi Listrik/Penerangan Bangunan Kantor yang Disediakan	Paket		Paket	10 Paket	10 Paket	23.000.000	23.000.000	23.000.000						10 Paket	25.300.000							
1 01 001 2.06 001	Penyediaan Komponen Instalasi Listrik/Penerangan Bangunan Kantor	Jumlah Paket Komponen Instalasi Listrik/Penerangan Bangunan Kantor yang Disediakan				10 Paket	10 Paket	3.100.000	3.100.000	3.100.000	Kab. Tulungagung, Semua Kecamatan, Semua Kelurahan	Dana Transfer Umum-Dana Alokasi Umum		Meningkatkan SDM yang berkualitas dan berdaya saing	SMPN 1 Tanggungunung	10 Paket	3.410.000	DINAS PENDIDIKAN						
1 01 001 2.06 002	Penyediaan Peralatan dan Perlengkapan Kantor	Jumlah Paket Peralatan dan Perlengkapan Kantor yang Disediakan				10 Paket	10 Paket	15.725.000	15.725.000	15.725.000	Kab. Tulungagung, Semua Kecamatan, Semua Kelurahan	Dana Transfer Umum-Dana Alokasi Umum		Meningkatkan SDM yang berkualitas dan berdaya saing	SMPN 1 Tanggungunung	10 Paket	17.297.500	DINAS PENDIDIKAN						
1 01 001 2.06 005	Penyediaan Barang Cetak dan Penggandaan	Jumlah Paket Barang Cetak dan Penggandaan yang Disediakan				10 Paket	10 Paket	4.175.000	4.175.000	4.175.000	Kab. Tulungagung, Semua Kecamatan, Semua Kelurahan	Dana Transfer Umum-Dana Alokasi Umum		Meningkatkan SDM yang berkualitas dan berdaya saing	SMPN 1 Tanggungunung	10 Paket	4.592.500	DINAS PENDIDIKAN						
1 01 001 2.09	Pemeliharaan Barang Milik Daerah Penunjang Urusan Pemerintahan Daerah	Jumlah Gedung Kantor dan Bangunan Lainnya yang Dipelihara/Direhabilitasi	Unit		Unit	1 Unit	1 Unit	4.000.000	4.000.000	4.000.000						1 Unit	4.400.000							
1 01 001 2.09 009	Pemeliharaan/Rehabilitasi Gedung Kantor dan Bangunan Lainnya	Jumlah Gedung Kantor dan Bangunan Lainnya yang Dipelihara/Direhabilitasi				2 Unit	2 Unit	4.000.000	4.000.000	4.000.000	Kab. Tulungagung, Semua Kecamatan, Semua Kelurahan	Dana Transfer Umum-Dana Alokasi Umum		Meningkatkan SDM yang berkualitas dan berdaya saing	SMPN 1 Tanggungunung	2 Unit	4.400.000	DINAS PENDIDIKAN						
URUSAN PEMERINTAHAN WAJIB YANG BERKAITAN DENGAN PELAYANAN DASAR																								
1 01	URUSAN PEMERINTAHAN BIDANG PENDIDIKAN																	17.800.000	17.800.000	17.800.000			19.579.800	
1 01 001	PROGRAM PENUNJANG URUSAN PEMERINTAHAN DAERAH KABUPATEN/KOTA	Indeks Kepuasan Layanan Kesekretariatan	-		-	82 -	82 -	17.800.000	17.800.000	17.800.000						82 -	19.579.800							
1 01 001 2.06	Administrasi Umum Perangkat Daerah	Jumlah Paket Komponen Instalasi Listrik/Penerangan Bangunan Kantor yang Disediakan	Paket		Paket	10 Paket	10 Paket	17.800.000	17.800.000	17.800.000						10 Paket	19.579.800							
1 01 001 2.06 001	Penyediaan Komponen Instalasi Listrik/Penerangan Bangunan Kantor	Jumlah Paket Komponen Instalasi Listrik/Penerangan Bangunan Kantor yang Disediakan				10 Paket	10 Paket	2.618.000	2.618.000	2.618.000	Kab. Tulungagung, Semua Kecamatan, Semua Kelurahan	Dana Transfer Umum-Dana Alokasi Umum		Meningkatkan SDM yang berkualitas dan berdaya saing	SMPN 2 Tanggungunung	10 Paket	2.879.800	DINAS PENDIDIKAN						
1 01 001 2.06 002	Penyediaan Peralatan dan Perlengkapan Kantor	Jumlah Paket Peralatan dan Perlengkapan Kantor yang Disediakan				10 Paket	10 Paket	15.182.000	15.182.000	15.182.000	Kab. Tulungagung, Semua Kecamatan, Semua Kelurahan	Dana Transfer Umum-Dana Alokasi Umum		Meningkatkan SDM yang berkualitas dan berdaya saing	SMPN 2 Tanggungunung	10 Paket	16.700.000	DINAS PENDIDIKAN						
URUSAN PEMERINTAHAN WAJIB YANG BERKAITAN DENGAN PELAYANAN DASAR																								
1 01	URUSAN PEMERINTAHAN BIDANG PENDIDIKAN																	50.204.000	45.640.000	45.640.000			55.224.400	
1 01 001	PROGRAM PENUNJANG URUSAN PEMERINTAHAN DAERAH KABUPATEN/KOTA	Indeks Kepuasan Layanan Kesekretariatan	-		-	82 -	82 -	50.204.000	45.640.000	45.640.000						82 -	55.224.400							
1 01 001 2.06	Administrasi Umum Perangkat Daerah	Jumlah Paket Komponen Instalasi Listrik/Penerangan Bangunan Kantor yang Disediakan	Paket		Paket	10 Paket	10 Paket	50.204.000	45.640.000	45.640.000						10 Paket	55.224.400							

Kode	Urusan/ Bidang Urusan/ Program/ Kegiatan/ Sub Kegiatan	Indikator Program/ Kegiatan/ Sub Kegiatan	Target Akhir Periode RPJMD	Realisasi Capaian RKPJ Tahun 2021	Prakiraan Capaian Target RKPJ	Capaian Kinerja dan Kerangka Pendanaan					Lokasi	Sumber Dana	Prioritas		Kelompok Sasaran	Prakiraan Maju Rencana 2024		PD Penanggung Jawab
						Target 2023		Pagu Indikatif					Nasional	Daerah		Target	Pagu Indikatif	
						Semula	Menjadi	RKPD 2023	APBD 2023	RKPD 2023 Perubahan								
1 01 001 2.06 001	Penyediaan Komponen Instalasi Listrik/Penerangan Bangunan Kantor	Jumlah Paket Komponen Instalasi Listrik / Penerangan bangunan kantor yang disediakan				1 Paket	1 Paket	3.179.000	2.917.000	2.917.000	Kab. Tulungagung, Semua Kecamatan, Semua Kelurahan	Dana Transfer Umum-Dana Alokasi Umum	Meningkatkan SDM yang berkualitas dan berdaya saing	SMPN 1 Kauman	1 Paket	3.496.900	DINAS PENDIDIKAN	
1 01 001 2.06 002	Penyediaan Peralatan dan Perlengkapan Kantor	Jumlah Paket Peralatan dan Perlengkapan Kantor yang Disediakan				1 Paket	1 Paket	42.922.000	39.020.000	39.020.000	Kab. Tulungagung, Semua Kecamatan, Semua Kelurahan	Dana Transfer Umum-Dana Alokasi Umum		SMPN 1 Kauman	1 Paket	47.214.200	DINAS PENDIDIKAN	
1 01 001 2.06 005	Penyediaan Barang Cetak dan Penggandaan	Jumlah Paket Barang Cetak dan Penggandaan yang Disediakan				1 Paket	1 Paket	4.103.000	3.703.000	3.703.000	Kab. Tulungagung, Semua Kecamatan, Semua Kelurahan	Dana Transfer Umum-Dana Alokasi Umum		SMPN 1 Kauman	1 Paket	4.513.300	DINAS PENDIDIKAN	
URUSAN PEMERINTAHAN WAJIB YANG BERKAITAN DENGAN PELAYANAN DASAR																		
1 01	URUSAN PEMERINTAHAN BIDANG PENDIDIKAN																	
1 01 001	PROGRAM PENUNJANG URUSAN PEMERINTAHAN DAERAH KABUPATEN/KOTA	Indeks Kepuasan Layanan Kesekretariatan	-		-	82 -	82 -	45.212.000	37.415.000	37.415.000					82 -	49.733.200		
1 01 001 2.06	Administrasi Umum Perangkat Daerah	Jumlah Paket Komponen Instalasi Listrik/Penerangan Bangunan Kantor yang Disediakan	Paket		Paket	10 Paket	10 Paket	45.212.000	37.415.000	37.415.000					10 Paket	49.733.200		
1 01 001 2.06 001	Penyediaan Komponen Instalasi Listrik/Penerangan Bangunan Kantor	Jumlah Paket Komponen Instalasi Listrik/Penerangan Bangunan Kantor yang Disediakan				10 Paket	10 Paket	3.200.000	1.870.000	1.870.000	Kab. Tulungagung, Semua Kecamatan, Semua Kelurahan	Dana Transfer Umum-Dana Alokasi Umum	Meningkatkan SDM yang berkualitas dan berdaya saing	SMPN 2 Kauman	10 Paket	3.520.000	DINAS PENDIDIKAN	
1 01 001 2.06 002	Penyediaan Peralatan dan Perlengkapan Kantor	Jumlah Paket Peralatan dan Perlengkapan Kantor yang Disediakan				10 Paket	10 Paket	38.637.000	31.620.000	31.620.000	Kab. Tulungagung, Semua Kecamatan, Semua Kelurahan	Dana Transfer Umum-Dana Alokasi Umum	Meningkatkan SDM yang berkualitas dan berdaya saing	SMPN 2 Kauman	10 Paket	42.500.700	DINAS PENDIDIKAN	
1 01 001 2.06 005	Penyediaan Barang Cetak dan Penggandaan	Jumlah Paket Barang Cetak dan Penggandaan yang Disediakan				10 Paket	10 Paket	3.375.000	3.925.000	3.925.000	Kab. Tulungagung, Semua Kecamatan, Semua Kelurahan	Dana Transfer Umum-Dana Alokasi Umum	Meningkatkan SDM yang berkualitas dan berdaya saing	SMPN 2 Kauman	10 Paket	3.712.500	DINAS PENDIDIKAN	
URUSAN PEMERINTAHAN WAJIB YANG BERKAITAN DENGAN PELAYANAN DASAR																		
1 01	URUSAN PEMERINTAHAN BIDANG PENDIDIKAN																	
1 01 001	PROGRAM PENUNJANG URUSAN PEMERINTAHAN DAERAH KABUPATEN/KOTA	Indeks Kepuasan Layanan Kesekretariatan	-		-	82 -	82 -	35.967.750	32.700.000	32.700.000					82 -	39.564.525		
1 01 001 2.06	Administrasi Umum Perangkat Daerah	Jumlah Paket Komponen Instalasi Listrik/Penerangan Bangunan Kantor yang Disediakan	Paket		Paket	10 Paket	10 Paket	35.967.750	32.700.000	32.700.000					10 Paket	39.564.525		
1 01 001 2.06 001	Penyediaan Komponen Instalasi Listrik/Penerangan Bangunan Kantor	Jumlah komponen instalasi listrik dan penerangan bangunan kantor yang tersedia				10 paket	10 paket	3.266.450	2.970.000	2.970.000	Kab. Tulungagung, Semua Kecamatan, Semua Kelurahan	Dana Transfer Umum-Dana Alokasi Umum	Meningkatkan SDM yang berkualitas dan berdaya saing	SMPN 1 Gondang	10 paket	3.593.095	DINAS PENDIDIKAN	
	Jumlah Paket Komponen Instalasi Listrik/Penerangan Bangunan Kantor yang Disediakan	0 Paket	0 Paket															
1 01 001 2.06 002	Penyediaan Peralatan dan Perlengkapan Kantor	Jumlah Paket Peralatan dan Perlengkapan Kantor yang Disediakan				10 Paket	10 Paket	28.627.000	26.026.000	26.026.000	Kab. Tulungagung, Semua Kecamatan, Semua Kelurahan	Dana Transfer Umum-Dana Alokasi Umum	Meningkatkan SDM yang berkualitas dan berdaya saing	SMPN 1 Gondang	10 Paket	31.489.700	DINAS PENDIDIKAN	
1 01 001 2.06 005	Penyediaan Barang Cetak dan Penggandaan	Jumlah Paket Barang Cetak dan Penggandaan yang Disediakan				10 Paket	10 Paket	4.074.300	3.704.000	3.704.000	Kab. Tulungagung, Semua Kecamatan, Semua Kelurahan	Dana Transfer Umum-Dana Alokasi Umum		SMPN 1 Gondang	10 Paket	4.481.730	DINAS PENDIDIKAN	
URUSAN PEMERINTAHAN WAJIB YANG BERKAITAN DENGAN PELAYANAN DASAR																		
1 01	URUSAN PEMERINTAHAN BIDANG PENDIDIKAN																	
1 01 001	PROGRAM PENUNJANG URUSAN PEMERINTAHAN DAERAH KABUPATEN/KOTA	Indeks Kepuasan Layanan Kesekretariatan	-		-	82 -	82 -	26.180.000	26.180.000	26.180.000					82 -	28.798.000		
1 01 001 2.06	Administrasi Umum Perangkat Daerah	Jumlah Paket Komponen Instalasi Listrik/Penerangan Bangunan Kantor yang Disediakan	Paket		Paket	10 Paket	10 Paket	26.180.000	26.180.000	26.180.000					10 Paket	28.798.000		
1 01 001 2.06 001	Penyediaan Komponen Instalasi Listrik/Penerangan Bangunan Kantor	Jumlah Paket Komponen Instalasi Listrik/Penerangan Bangunan Kantor yang Disediakan				1 Paket	1 Paket	3.021.000	3.021.000	3.021.000	Kab. Tulungagung, Semua Kecamatan, Semua Kelurahan	Dana Transfer Umum-Dana Alokasi Umum	Meningkatkan SDM yang berkualitas dan berdaya saing	SMPN 2 Gondang	1 Paket	3.323.100	DINAS PENDIDIKAN	

Kode	Urusan/ Bidang Urusan/ Program/ Kegiatan/ Sub Kegiatan	Indikator Program/ Kegiatan/ Sub Kegiatan	Target Akhir Periode RPJMD	Realisasi Capaian RKPd Tahun 2021	Prakiraan Capaian Target RKPd	Capaian Kinerja dan Kerangka Pendanaan							Kelompok Sasaran	Prakiraan Maju Rencana 2024		PD Penanggung Jawab		
						Target 2023		Pagu Indikatif			Lokasi	Sumber Dana		Prioritas			Target	Pagu Indikatif
						Semula	Menjadi	RKPd 2023	APBD 2023	RKPd 2023 Perubahan				Nasional	Daerah			
1 01 001 2.06 002	Penyediaan Peralatan dan Perlengkapan Kantor	Jumlah Paket Peralatan dan Perlengkapan Kantor yang Disediakan				1 Paket	1 Paket	21.714.000	21.714.000	21.714.000	Kab. Tulungagung, Semua Kecamatan, Semua Kelurahan	Dana Transfer Umum-Dana Alokasi Umum	Meningkatkan SDM yang berkualitas dan berdaya saing	SMPN 2 Gondang	1 Paket	23.885.400	DINAS PENDIDIKAN	
1 01 001 2.06 005	Penyediaan Barang Cetak dan Penggandaan	Jumlah Paket Barang Cetak dan Penggandaan yang Disediakan				1 Paket	1 Paket	1.445.000	1.445.000	1.445.000	Kab. Tulungagung, Semua Kecamatan, Semua Kelurahan	Dana Transfer Umum-Dana Alokasi Umum	Meningkatkan SDM yang berkualitas dan berdaya saing	SMPN 2 Gondang	1 Paket	1.589.500	DINAS PENDIDIKAN	
URUSAN PEMERINTAHAN WAJIB YANG BERKAITAN DENGAN PELAYANAN DASAR																		
URUSAN PEMERINTAHAN BIDANG PENDIDIKAN																		
1 01 001	PROGRAM PENUNJANG URUSAN PEMERINTAHAN DAERAH KABUPATEN/KOTA	Indeks Kepuasan Layanan Kesekretariatan	-	-	-	82 -	82 -	51.420.000	44.505.000	44.505.000					82 -	56.362.000		
1 01 001 2.06	Administrasi Umum Perangkat Daerah	Jumlah Paket Komponen Instalasi Listrik/Penerangan Bangunan Kantor yang Disediakan	Paket		Paket	10 Paket	10 Paket	45.000.000	38.085.000	38.085.000					10 Paket	49.300.000		
1 01 001 2.06 001	Penyediaan Komponen Instalasi Listrik/Penerangan Bangunan Kantor	Jumlah Paket Komponen Instalasi Listrik/Penerangan Bangunan Kantor yang Disediakan				10 Paket	10 Paket	5.000.000	5.000.000	5.000.000	Kab. Tulungagung, Semua Kecamatan, Semua Kelurahan	Dana Transfer Umum - Dana Alokasi Umum	Meningkatkan SDM yang berkualitas dan berdaya saing	SMPN 1 Karangrejo	10 Paket	5.500.000	DINAS PENDIDIKAN	
1 01 001 2.06 002	Penyediaan Peralatan dan Perlengkapan Kantor	Jumlah Paket Peralatan dan Perlengkapan Kantor yang Disediakan				10 Paket	10 Paket	36.500.000	29.585.000	29.585.000	Kab. Tulungagung, Semua Kecamatan, Semua Kelurahan	Dana Transfer Umum-Dana Alokasi Umum	Meningkatkan SDM yang berkualitas dan berdaya saing	SMPN 1 Karangrejo	10 Paket	40.150.000	DINAS PENDIDIKAN	
1 01 001 2.06 005	Penyediaan Barang Cetak dan Penggandaan	Jumlah Paket Barang Cetak dan Penggandaan yang Disediakan				10 Paket	10 Paket	3.500.000	3.500.000	3.500.000	Kab. Tulungagung, Semua Kecamatan, Semua Kelurahan	Dana Transfer Umum-Dana Alokasi Umum	Meningkatkan SDM yang berkualitas dan berdaya saing	SMPN 1 Karangrejo	10 Paket	3.650.000	DINAS PENDIDIKAN	
1 01 001 2.09	Pemeliharaan Barang Milik Daerah Penunjang Urusan Pemerintahan Daerah	Jumlah Gedung Kantor dan Bangunan Lainnya yang Dipelihara/Direhabilitasi	Unit		Unit	2 Unit	2 Unit	6.420.000	6.420.000	6.420.000					2 Unit	7.062.000		
1 01 001 2.09 007	Pemeliharaan Aset Tetap Lainnya	Jumlah Aset Tetap Lainnya yang Dipelihara				2 Unit	2 Unit	1.420.000	1.420.000	1.420.000	Kab. Tulungagung, Semua Kecamatan, Semua Kelurahan	Dana Transfer Umum-Dana Alokasi Umum	Meningkatkan SDM yang berkualitas dan berdaya saing		2 Unit	1.562.000	DINAS PENDIDIKAN	
1 01 001 2.09 009	Pemeliharaan/Rehabilitasi Gedung Kantor dan Bangunan Lainnya	Jumlah Gedung Kantor dan Bangunan Lainnya yang Dipelihara/Direhabilitasi				2 Unit	2 Unit	5.000.000	5.000.000	5.000.000	Kab. Tulungagung, Semua Kecamatan, Semua Kelurahan	Dana Transfer Umum-Dana Alokasi Umum	Meningkatkan SDM yang berkualitas dan berdaya saing		2 Unit	5.500.000	DINAS PENDIDIKAN	
URUSAN PEMERINTAHAN WAJIB YANG BERKAITAN DENGAN PELAYANAN DASAR																		
URUSAN PEMERINTAHAN BIDANG PENDIDIKAN																		
1 01 001	PROGRAM PENUNJANG URUSAN PEMERINTAHAN DAERAH KABUPATEN/KOTA	Jumlah Gedung Kantor dan Bangunan Lainnya yang Dipelihara/Direhabilitasi	-	-	-	82 -	82 -	21.400.000	19.415.000	19.415.000					82 -	23.576.000		
1 01 001 2.06	Administrasi Umum Perangkat Daerah	Jumlah Paket Komponen Instalasi Listrik/Penerangan Bangunan Kantor yang Disediakan	Paket		Paket	10 Paket	10 Paket	18.560.000	18.035.000	18.035.000					10 Paket	20.450.000		
1 01 001 2.06 001	Penyediaan Komponen Instalasi Listrik/Penerangan Bangunan Kantor	Jumlah Paket Komponen Instalasi Listrik/Penerangan Bangunan Kantor yang Disediakan				8 Paket	8 Paket	1.968.000	1.968.000	1.968.000	Kab. Tulungagung, Semua Kecamatan, Semua Kelurahan	Dana Transfer Umum-Dana Alokasi Umum	Meningkatkan SDM yang berkualitas dan berdaya saing	SMPN 2 Karangrejo	8 Paket	2.170.000	DINAS PENDIDIKAN	
1 01 001 2.06 002	Penyediaan Peralatan dan Perlengkapan Kantor	Jumlah Paket Peralatan dan Perlengkapan Kantor yang Disediakan				55 Paket	55 Paket	15.437.000	14.912.000	14.912.000	Kab. Tulungagung, Semua Kecamatan, Semua Kelurahan	Dana Transfer Umum-Dana Alokasi Umum	Meningkatkan SDM yang berkualitas dan berdaya saing	SMPN 2 Karangrejo	55 Paket	17.000.000	DINAS PENDIDIKAN	
1 01 001 2.06 005	Penyediaan Barang Cetak dan Penggandaan	Jumlah Paket Barang Cetak dan Penggandaan yang Disediakan				2 Paket	2 Paket	1.155.000	1.155.000	1.155.000	Kab. Tulungagung, Semua Kecamatan, Semua Kelurahan	Dana Transfer Umum-Dana Alokasi Umum	Meningkatkan SDM yang berkualitas dan berdaya saing	SMPN 2 Karangrejo	2 Paket	1.280.000	DINAS PENDIDIKAN	
1 01 001 2.09	Pemeliharaan Barang Milik Daerah Penunjang Urusan Pemerintahan Daerah	Jumlah Gedung Kantor dan Bangunan Lainnya yang Dipelihara/Direhabilitasi	Unit		Unit	2 Unit	2 Unit	2.840.000	1.380.000	1.380.000					2 Unit	3.126.000		
1 01 001 2.09 007	Pemeliharaan Aset Tetap Lainnya	Jumlah Aset Tetap Lainnya yang Dipelihara				4 Unit	4 Unit	2.840.000	1.380.000	1.380.000	Kab. Tulungagung, Semua Kecamatan, Semua Kelurahan	Dana Transfer Umum-Dana Alokasi Umum	Meningkatkan SDM yang berkualitas dan berdaya saing	SMPN 2 Karangrejo	4 Unit	3.126.000	DINAS PENDIDIKAN	
URUSAN PEMERINTAHAN WAJIB YANG BERKAITAN DENGAN PELAYANAN DASAR																		
URUSAN PEMERINTAHAN BIDANG PENDIDIKAN																		
1 01 001	PROGRAM PENUNJANG URUSAN PEMERINTAHAN DAERAH KABUPATEN/KOTA	Indeks Kepuasan Layanan Kesekretariatan	-	-	-	82 -	82 -	25.560.000	19.800.000	19.800.000					82 -	5.814.000		

Kode	Urusan/ Bidang Urusan/ Program/ Kegiatan/ Sub Kegiatan	Indikator Program/ Kegiatan/ Sub Kegiatan	Target Akhir Periode RPJMD	Realisasi Capaian RKPJ Tahun 2021	Prakiraan Capaian Target RKPJ	Capaian Kinerja dan Kerangka Pendanaan					Lokasi	Sumber Dana	Prioritas		Kelompok Sasaran	Prakiraan Maju Rencana 2024		PD Penanggung Jawab		
						Target 2023		Pagu Indikatif					Nasional	Daerah		Target	Pagu Indikatif			
						Semula	Menjadi	RKPD 2023	APBD 2023	RKPD 2023 Perubahan										
1	01	001	2.06		Paket		Paket	10 Paket	10 Paket	21.960.000	16.865.000	16.865.000				10 Paket	2.879.000			
1	01	001	2.06	001	Penyediaan Komponen Instalasi Listrik/Penerangan Bangunan Kantor yang Disediakan	Jumlah Paket Komponen Instalasi Listrik/Penerangan Bangunan Kantor yang Disediakan		2 Paket	2 Paket	2.690.000	905.000	905.000	Kab. Tulungagung, Semua Kecamatan, Semua Kelurahan	Dana Transfer Umum-Dana Alokasi Umum		Meningkatkan SDM yang berkualitas dan berdaya saing	SMPN 1 Pagerwojo	2 Paket	905.000	DINAS PENDIDIKAN
1	01	001	2.06	002	Penyediaan Peralatan dan Perlengkapan Kantor	Jumlah Paket Penyediaan peralatan dan perlengkapan kantor yang disediakan		10 Paket	10 Paket	18.750.000	15.540.000	15.540.000	Kab. Tulungagung, Semua Kecamatan, Semua Kelurahan	Dana Transfer Umum-Dana Alokasi Umum			SMPN 1 Pagerwojo	10 Paket	1.554.000	DINAS PENDIDIKAN
						Jumlah Paket Peralatan dan Perlengkapan Kantor yang Disediakan		0 Paket	0 Paket								SMPN 1 Pagerwojo	0 Paket		
1	01	001	2.06	005	Penyediaan Barang Cetak dan Penggandaan	Jumlah paket barang cetakan dan penggandaan yang disediakan		2 paket	2 paket	520.000	420.000	420.000	Kab. Tulungagung, Semua Kecamatan, Semua Kelurahan	Dana Transfer Umum-Dana Alokasi Umum			SMPN 1 Pagerwojo	2 paket	420.000	DINAS PENDIDIKAN
1	01	001	2.09		Pemeliharaan Barang Milik Daerah Penunjang Urusan Pemerintahan Daerah	Jumlah Gedung Kantor dan Bangunan Lainnya yang Dipelihara/Direhabilitasi	Unit		Unit	3.600.000	2.935.000	2.935.000						1 Unit	2.935.000	
1	01	001	2.09	009	Pemeliharaan/Rehabilitasi Gedung Kantor dan Bangunan Lainnya	Jumlah gedung kantor dan bangunan lainnya yang dipelihara/direhabilitasi		10 unit	10 unit	3.600.000	2.935.000	2.935.000	Kab. Tulungagung, Semua Kecamatan, Semua Kelurahan	Dana Transfer Umum-Dana Alokasi Umum			SMPN 1 Pagerwojo	10 unit	2.935.000	DINAS PENDIDIKAN
						Jumlah Gedung Kantor dan Bangunan Lainnya yang Dipelihara/Direhabilitasi		0 Unit	0 Unit								SMPN 1 Pagerwojo	0 Unit		
1	01				URUSAN PEMERINTAHAN WAJIB YANG BERKAITAN DENGAN PELAYANAN DASAR															
1	01				URUSAN PEMERINTAHAN BIDANG PENDIDIKAN															
1	01	001			PROGRAM PENUNJANG URUSAN PEMERINTAHAN DAERAH KABUPATEN/KOTA	Indeks Kepuasan Layanan Kesekretariatan	-	82 -	82 -	20.888.000	18.525.000	18.525.000						82 -	20.101.400	
1	01	001	2.06		Administrasi Umum Perangkat Daerah	Jumlah Paket Komponen Instalasi Listrik/Penerangan Bangunan Kantor yang Disediakan	Paket		Paket	20.888.000	18.525.000	18.525.000						10 Paket	20.101.400	
1	01	001	2.06	001	Penyediaan Komponen Instalasi Listrik/Penerangan Bangunan Kantor	Jumlah paket komponen instalasi listrik/penerangan bangunan kantor yang disediakan		10 paket	10 paket	1.642.000	1.642.000	1.642.000	Kab. Tulungagung, Semua Kecamatan, Semua Kelurahan	Dana Transfer Umum-Dana Alokasi Umum		Meningkatkan SDM yang berkualitas dan berdaya saing	SMPN 2 Pagerwojo	10 paket	1.806.200	DINAS PENDIDIKAN
1	01	001	2.06	002	Penyediaan Peralatan dan Perlengkapan Kantor	Jumlah paket peralatan dan perlengkapan kantor yang disediakan		10 paket	10 paket	17.476.000	15.113.000	15.113.000	Kab. Tulungagung, Semua Kecamatan, Semua Kelurahan	Dana Transfer Umum-Dana Alokasi Umum		Meningkatkan SDM yang berkualitas dan berdaya saing	SMPN 2 Pagerwojo	10 paket	16.348.200	DINAS PENDIDIKAN
1	01	001	2.06	005	Penyediaan Barang Cetak dan Penggandaan	Jumlah paket barang cetakan dan penggandaan yang disediakan		10 paket	10 paket	1.770.000	1.770.000	1.770.000	Kab. Tulungagung, Semua Kecamatan, Semua Kelurahan	Dana Transfer Umum-Dana Alokasi Umum		Meningkatkan SDM yang berkualitas dan berdaya saing	SMPN 2 Pagerwojo	10 paket	1.947.000	DINAS PENDIDIKAN
1	01				URUSAN PEMERINTAHAN WAJIB YANG BERKAITAN DENGAN PELAYANAN DASAR															
1	01				URUSAN PEMERINTAHAN BIDANG PENDIDIKAN															
1	01	001			PROGRAM PENUNJANG URUSAN PEMERINTAHAN DAERAH KABUPATEN/KOTA	Indeks Kepuasan Layanan Kesekretariatan	-	82 -	82 -	15.511.600	13.680.000	13.680.000						82 -	16.830.560	
1	01	001	2.06		Administrasi Umum Perangkat Daerah	Jumlah Paket Komponen Instalasi Listrik/Penerangan Bangunan Kantor yang Disediakan	Paket		Paket	14.091.600	12.260.000	12.260.000						5 Paket	15.268.560	
1	01	001	2.06	001	Penyediaan Komponen Instalasi Listrik/Penerangan Bangunan Kantor	Jumlah Paket Komponen Instalasi Listrik/Penerangan Bangunan Kantor yang Disediakan		7 Paket	7 Paket	1.073.600	976.000	976.000	Kab. Tulungagung, Semua Kecamatan, Semua Kelurahan	Dana Transfer Umum-Dana Alokasi Umum		Meningkatkan SDM yang berkualitas dan berdaya saing	SMPN 3 Pagerwojo	7 Paket	1.180.960	DINAS PENDIDIKAN
1	01	001	2.06	002	Penyediaan Peralatan dan Perlengkapan Kantor	Jumlah Paket Peralatan dan Perlengkapan Kantor yang Disediakan		48 Paket	48 Paket	10.696.000	9.724.000	9.724.000	Kab. Tulungagung, Semua Kecamatan, Semua Kelurahan	Dana Transfer Umum-Dana Alokasi Umum		Meningkatkan SDM yang berkualitas dan berdaya saing	SMPN 3 Pagerwojo	48 Paket	11.765.600	DINAS PENDIDIKAN
1	01	001	2.06	005	Penyediaan Barang Cetak dan Penggandaan	Jumlah Paket Barang Cetak dan Penggandaan yang Disediakan		5 Paket	5 Paket	2.322.000	1.560.000	1.560.000	Kab. Tulungagung, Semua Kecamatan, Semua Kelurahan	Dana Transfer Umum-Dana Alokasi Umum		Meningkatkan SDM yang berkualitas dan berdaya saing	SMPN 3 Pagerwojo	5 Paket	2.322.000	DINAS PENDIDIKAN

Kode	Urusan/ Bidang Urusan/ Program/ Kegiatan/ Sub Kegiatan	Indikator Program/ Kegiatan/ Sub Kegiatan	Target Akhir Periode RPJMD	Realisasi Capaian RKPd Tahun 2021	Prakiraan Capaian Target RKPd	Capaian Kinerja dan Kerangka Pendanaan						Kelompok Sasaran	Prakiraan Maju Rencana 2024		PD Penanggung Jawab			
						Target 2023		Pagu Indikatif			Lokasi		Sumber Dana	Prioritas		Target	Pagu Indikatif	
						Semula	Menjadi	RKPd 2023	APBD 2023	RKPd 2023 Perubahan				Nasional				Daerah
1 01 001 2.09	Pemeliharaan Barang Milik Daerah Penunjang Urusan Pemerintahan Daerah	Jumlah Gedung Kantor dan Bangunan Lainnya yang Dipelihara/Direhabilitasi	Unit		Unit	2 Unit	2 Unit	1.420.000	1.420.000	1.420.000				2 Unit	1.562.000			
1 01 001 2.09 007	Pemeliharaan Aset Tetap Lainnya	Jumlah Paket Aset Tetap Lainnya yang Dipelihara				2 Unit	2 Unit	1.420.000	1.420.000	1.420.000	Kab. Tulungagung, Semua Kecamatan, Semua Kelurahan	Dana Transfer Umum-Dana Alokasi Umum		Meningkatkan SDM yang berkualitas dan berdaya saing	SMPN 3 Pagerwojo	2 Unit	1.562.000	DINAS PENDIDIKAN
1 01	URUSAN PEMERINTAHAN WAJIB YANG BERKAITAN DENGAN PELAYANAN DASAR																	
1 01	URUSAN PEMERINTAHAN BIDANG PENDIDIKAN																	
1 01 001	PROGRAM PENUNJANG URUSAN PEMERINTAHAN DAERAH KABUPATEN/KOTA	Indeks Kepuasan Layanan Kesekretariatan	-		-	82 -	82 -	14.060.000	14.060.000	14.060.000					82 -	14.860.000		
1 01 001 2.06	Administrasi Umum Perangkat Daerah	Jumlah Paket Komponen Instalasi Listrik/Penerangan Bangunan Kantor yang Disediakan	Paket		Paket	10 Paket	10 Paket	14.060.000	14.060.000	14.060.000					10 Paket	14.860.000		
1 01 001 2.06 001	Penyediaan Komponen Instalasi Listrik/Penerangan Bangunan Kantor	Jumlah Paket Komponen Instalasi Listrik/Penerangan Bangunan Kantor yang Disediakan				10 Paket	10 Paket	690.000	690.000	690.000	Kab. Tulungagung, Semua Kecamatan, Semua Kelurahan	Dana Transfer Umum-Dana Alokasi Umum		Meningkatkan SDM yang berkualitas dan berdaya saing	SMPN 4 Pagerwojo	10 Paket	760.000	DINAS PENDIDIKAN
1 01 001 2.06 002	Penyediaan Peralatan dan Perlengkapan Kantor	Jumlah Paket Peralatan dan Perlengkapan Kantor yang Disediakan				10 Paket	10 Paket	12.362.000	12.362.000	12.362.000	Kab. Tulungagung, Semua Kecamatan, Semua Kelurahan	Dana Transfer Umum-Dana Alokasi Umum		Meningkatkan SDM yang berkualitas dan berdaya saing	SMPN 4 Pagerwojo	10 Paket	13.000.000	DINAS PENDIDIKAN
1 01 001 2.06 005	Penyediaan Barang Cetak dan Penggandaan	Jumlah Paket Barang Cetak dan Penggandaan yang Disediakan				10 Paket	10 Paket	1.008.000	1.008.000	1.008.000	Kab. Tulungagung, Semua Kecamatan, Semua Kelurahan	Dana Transfer Umum-Dana Alokasi Umum		Meningkatkan SDM yang berkualitas dan berdaya saing	SMPN 4 Pagerwojo	10 Paket	1.100.000	DINAS PENDIDIKAN
1 01	URUSAN PEMERINTAHAN WAJIB YANG BERKAITAN DENGAN PELAYANAN DASAR																	
1 01	URUSAN PEMERINTAHAN BIDANG PENDIDIKAN																	
1 01 001	PROGRAM PENUNJANG URUSAN PEMERINTAHAN DAERAH KABUPATEN/KOTA	Indeks Kepuasan Layanan Kesekretariatan	-		-	82 -	82 -	33.850.000	27.405.000	27.405.000					82 -	34.871.000		
1 01 001 2.06	Administrasi Umum Perangkat Daerah	Jumlah Paket Komponen Instalasi Listrik/Penerangan Bangunan Kantor yang Disediakan	Paket		Paket	10 Paket	10 Paket	31.230.000	26.715.000	26.715.000					10 Paket	31.989.000		
1 01 001 2.06 001	Penyediaan Komponen Instalasi Listrik/Penerangan Bangunan Kantor	Jumlah Paket Komponen Instalasi Listrik/Penerangan Bangunan Kantor yang Disediakan				11 Paket	11 Paket	4.300.000	1.829.000	1.829.000	Kab. Tulungagung, Semua Kecamatan, Semua Kelurahan	Dana Transfer Umum-Dana Alokasi Umum		Meningkatkan SDM yang berkualitas dan berdaya saing	SMPN 1 Sendang	11 Paket	2.365.000	DINAS PENDIDIKAN
1 01 001 2.06 002	Penyediaan Peralatan dan Perlengkapan Kantor	Jumlah Paket Peralatan dan Perlengkapan Kantor yang Disediakan				74 Paket	74 Paket	23.545.000	21.680.000	21.680.000	Kab. Tulungagung, Semua Kecamatan, Semua Kelurahan	Dana Transfer Umum-Dana Alokasi Umum		Meningkatkan SDM yang berkualitas dan berdaya saing	SMPN 1 Sendang	74 Paket	25.900.000	DINAS PENDIDIKAN
1 01 001 2.06 005	Penyediaan Barang Cetak dan Penggandaan	Jumlah Paket Barang Cetak dan Penggandaan yang Disediakan				4 Paket	4 Paket	3.385.000	3.206.000	3.206.000	Kab. Tulungagung, Semua Kecamatan, Semua Kelurahan	Dana Transfer Umum-Dana Alokasi Umum		Meningkatkan SDM yang berkualitas dan berdaya saing	SMPN 1 Sendang	4 Paket	3.724.000	DINAS PENDIDIKAN
1 01 001 2.09	Pemeliharaan Barang Milik Daerah Penunjang Urusan Pemerintahan Daerah	Jumlah Gedung Kantor dan Bangunan Lainnya yang Dipelihara/Direhabilitasi	Unit		Unit	2 Unit	2 Unit	2.620.000	690.000	690.000					2 Unit	2.882.000		
1 01 001 2.09 005	Pemeliharaan Mebel	Jumlah Mebel yang Dipelihara				15 Unit	0 Unit	1.200.000	0	0	Kab. Tulungagung, Semua Kecamatan, Semua Kelurahan	Dana Transfer Umum-Dana Alokasi Umum		Meningkatkan SDM yang berkualitas dan berdaya saing	SMPN 1 Sendang	0 Unit	1.320.000	DINAS PENDIDIKAN
1 01 001 2.09 007	Pemeliharaan Aset Tetap Lainnya	Jumlah Aset Tetap Lainnya yang Dipelihara				2 Unit	2 Unit	1.420.000	690.000	690.000	Kab. Tulungagung, Semua Kecamatan, Semua Kelurahan	Dana Transfer Umum-Dana Alokasi Umum		Meningkatkan SDM yang berkualitas dan berdaya saing	SMPN 1 Sendang	2 Unit	1.562.000	DINAS PENDIDIKAN
1 01	URUSAN PEMERINTAHAN WAJIB YANG BERKAITAN DENGAN PELAYANAN DASAR																	
1 01	URUSAN PEMERINTAHAN BIDANG PENDIDIKAN																	
1 01 001	PROGRAM PENUNJANG URUSAN PEMERINTAHAN DAERAH KABUPATEN/KOTA	Indeks Kepuasan Layanan Kesekretariatan	-		-	82 -	82 -	16.925.000	17.200.000	17.200.000					82 -	18.617.500		
1 01 001 2.06	Administrasi Umum Perangkat Daerah	Jumlah Paket Komponen Instalasi Listrik/Penerangan Bangunan Kantor yang Disediakan	Paket		Paket	10 Paket	10 Paket	14.935.000	15.210.000	15.210.000					10 Paket	16.428.500		

Kode	Urusan/ Bidang Urusan/ Program/ Kegiatan/ Sub Kegiatan	Indikator Program/ Kegiatan/ Sub Kegiatan	Target Akhir Periode RPJMD	Realisasi Capaian RKPd Tahun 2021	Prakiraan Capaian Target RKPd	Capaian Kinerja dan Kerangka Pendanaan					Lokasi	Sumber Dana	Prioritas		Kelompok Sasaran	Prakiraan Maju Rencana 2024		PD Penanggung Jawab			
						Target 2023		Pagu Indikatif					Nasional	Daerah		Target	Pagu Indikatif				
						Semula	Menjadi	RKPd 2023	APBD 2023	RKPd 2023 Perubahan											
1 01 001 2.06 001	Penyediaan Komponen Instalasi Listrik/Penerangan Bangunan Kantor	Jumlah komponen instalasi listrik/penerangan bangunan kantor yang tersedia				10 Paket	10 Paket	1.614.000	1.614.000	1.614.000	Kab. Tulungagung, Semua Kecamatan, Semua Kelurahan	Dana Transfer Umum-Dana Alokasi Umum		Meningkatkan SDM yang berkualitas dan berdaya saing	SMPN 2 Sendang	10 Paket	1.775.400	DINAS PENDIDIKAN			
1 01 001 2.06 002	Penyediaan Peralatan dan Perlengkapan Kantor	Jumlah Paket Peralatan dan Perlengkapan Kantor yang Disediakan				10 Paket	10 Paket	11.581.000	11.581.000	11.581.000	Kab. Tulungagung, Semua Kecamatan, Semua Kelurahan	Dana Transfer Umum-Dana Alokasi Umum		Meningkatkan SDM yang berkualitas dan berdaya saing	SMPN 2 Sendang	10 Paket	12.739.100	DINAS PENDIDIKAN			
1 01 001 2.06 005	Penyediaan Barang Cetak dan Penggandaan yang Disediakan	Jumlah Paket Barang Cetak dan Penggandaan yang Disediakan				10 Paket	10 Paket	1.740.000	2.015.000	2.015.000	Kab. Tulungagung, Semua Kecamatan, Semua Kelurahan	Dana Transfer Umum-Dana Alokasi Umum		Meningkatkan SDM yang berkualitas dan berdaya saing	SMPN 2 Sendang	10 Paket	1.914.000	DINAS PENDIDIKAN			
1 01 001 2.09 007	Pemeliharaan Aset Tetap Lainnya	Jumlah Unit Aset Tetap Lainnya yang Disediakan	0		0	82 0	82 0	1.990.000	1.990.000	1.990.000	Kab. Tulungagung, Semua Kecamatan, Semua Kelurahan	Dana Transfer Umum-Dana Alokasi Umum		Meningkatkan SDM yang berkualitas dan berdaya saing	SMPN 2 Sendang	82 0	2.189.000	DINAS PENDIDIKAN			
1 01	URUSAN PEMERINTAHAN WAJIB YANG BERKAITAN DENGAN PELAYANAN DASAR																				
1 01	URUSAN PEMERINTAHAN BIDANG PENDIDIKAN															14.850.000	13.500.000	13.500.000			16.352.000
1 01 001	PROGRAM PENUNJANG URUSAN PEMERINTAHAN DAERAH KABUPATEN/KOTA	Indeks Kepuasan Layanan Kesekretariatan	82.00 indeks		80.00 indeks	82.00 indeks	82.00 indeks	14.850.000	13.500.000	13.500.000						82.00 indeks	16.352.000				
1 01 001 2.06	Administrasi Umum Perangkat Daerah	Indeks Kepuasan Layanan Kesekretariatan	0		0	82 0	82 0	14.850.000	13.500.000	13.500.000						82 0	16.352.000				
1 01 001 2.06 002	Penyediaan Peralatan dan Perlengkapan Kantor	Jumlah Paket Peralatan dan Perlengkapan Kantor yang Disediakan				42 Paket	42 Paket	13.712.000	12.362.000	12.362.000	Kab. Tulungagung, Semua Kecamatan, Semua Kelurahan	Dana Transfer Umum-Dana Alokasi Umum		Meningkatkan SDM yang berkualitas dan berdaya saing	SMPN Satu Atap Sendang	42 Paket	15.100.000	DINAS PENDIDIKAN			
1 01 001 2.06 005	Penyediaan Barang Cetak dan Penggandaan yang Disediakan	Jumlah Paket Barang Cetak dan Penggandaan yang Disediakan				3 Paket	3 Paket	1.138.000	1.138.000	1.138.000	Kab. Tulungagung, Semua Kecamatan, Semua Kelurahan	Dana Transfer Umum-Dana Alokasi Umum		Meningkatkan SDM yang berkualitas dan berdaya saing	SMPN Satu Atap Sendang	3 Paket	1.252.000	DINAS PENDIDIKAN			
1 01	URUSAN PEMERINTAHAN WAJIB YANG BERKAITAN DENGAN PELAYANAN DASAR																				
1 01	URUSAN PEMERINTAHAN BIDANG PENDIDIKAN															1.000.000.000	200.000.000	300.000.000			1.300.000.000
1 01 002	PROGRAM PENGELOLAAN PENDIDIKAN	Angka Partisipasi sekolah usia 13-15 tahun	100.00 %		98.91 %	100.00 %	100.00 %	1.000.000.000	200.000.000	300.000.000						100.00 %	1.300.000.000				
		Angka Partisipasi sekolah usia 7-12 tahun	100.00 %		99.74 %	100.00 %	100.00 %									100.00 %					
1 01 002 2.01	Pengelolaan Pendidikan Sekolah Dasar	Angka Partisipasi sekolah usia 7-12 tahun	%		%	100 %	100 %	500.000.000	100.000.000	100.000.000						100 %	650.000.000				
1 01 002 2.01 025	Pembinaan Minat, Bakat dan Kreativitas Siswa	Jumlah Siswa yang Mengikuti Ajang Kompetisi/Lomba Akademik dan Non Akademik				2000 Peserta Didik	2000 Peserta Didik	500.000.000	100.000.000	100.000.000	Kab. Tulungagung, Tulungagung, Kumpangdalem	Dana Transfer Umum-Dana Alokasi Umum	Meningkatkan Sumber Daya Manusia Yang Berkualitas Dan Berdaya Saing	Meningkatkan SDM yang berkualitas dan berdaya saing	Dinas Pendidikan	2000 Peserta Didik	650.000.000	DINAS PENDIDIKAN			
1 01 002 2.02	Pengelolaan Pendidikan Sekolah Menengah Pertama	Angka Partisipasi sekolah usia 13-15 tahun	0		0	100 0	100 0	500.000.000	100.000.000	200.000.000						100 0	650.000.000				
1 01 002 2.02 038	Pembinaan Minat, Bakat dan Kreativitas Siswa	Jumlah Siswa yang Mengikuti Ajang Kompetisi/Lomba Akademik dan Non Akademik				2000 Peserta Didik	2000 Peserta Didik	500.000.000	100.000.000	200.000.000	Kab. Tulungagung, Tulungagung, Kumpangdalem	Dana Transfer Umum-Dana Alokasi Umum		Meningkatkan SDM yang berkualitas dan berdaya saing	Dinas Pendidikan Pemuda dan Olahraga Kabupaten Tulungagung	2000 Peserta Didik	650.000.000	DINAS PENDIDIKAN			
1 02	URUSAN PEMERINTAHAN WAJIB YANG BERKAITAN DENGAN PELAYANAN DASAR																				
1 02	URUSAN PEMERINTAHAN BIDANG KESEHATAN															223.401.482.280	240.528.185.601	258.529.270.693			239.407.966.650
1 02 001	PROGRAM PENUNJANG URUSAN PEMERINTAHAN DAERAH KABUPATEN/KOTA	Indeks Kepuasan Layanan Kesekretariatan	82.00 Indeks		n/a Indeks	82.00 Indeks	82.00 Indeks	150.490.368.280	167.074.564.601	174.042.879.937						82.00 Indeks	158.652.233.050				
		Prosentase Fasyankes Pemerintah yang telah BLUD	100 %		n/a %	100 %	100 %									100 %					
1 02 001 2.02	Administrasi Keuangan Perangkat Daerah	Jumlah dokumen administrasi keuangan	Dokumen		Dokumen	12 Dokumen	12 Dokumen	143.903.530.000	162.318.937.501	166.682.843.287						12 Dokumen	152.541.472.650				
1 02 001 2.02 001	Penyediaan Gaji dan Tunjangan ASN	Jumlah Orang yang Menerima Gaji dan Tunjangan ASN				1830 Orang/bulan	1830 Orang/bulan	142.971.670.000	161.771.746.601	166.445.451.072	Kab. Tulungagung, Semua Kecamatan, Semua Kelurahan	Dana Transfer Umum-Dana Alokasi Umum		Meningkatkan SDM yang berkualitas dan berdaya saing	ASN	1830 Orang/bulan	150.120.253.500	DINAS KESEHATAN			
		Jumlah Dokumen Hasil Penyediaan Administrasi Pelaksanaan Tugas ASN				1 Dokumen	1 Dokumen				Kab. Tulungagung, Semua Kecamatan, Semua Kelurahan	Dana Transfer Umum-Dana Alokasi Umum		Meningkatkan SDM		1 Dokumen		DINAS			

Kode	Urusan/ Bidang Urusan/ Program/ Kegiatan/ Sub Kegiatan	Indikator Program/ Kegiatan/ Sub Kegiatan	Target Akhir Periode RPJMD	Realisasi Capaian RKPJ Tahun 2021	Prakiraan Capaian Target RKPJ	Capaian Kinerja dan Kerangka Pendanaan						Lokasi	Sumber Dana	Prioritas		Kelompok Sasaran	Prakiraan Maju Rencana 2024		PD Penanggung Jawab
						Target 2023		Pagu Indikatif			Nasional			Daerah	Target		Pagu Indikatif		
						Semula	Menjadi	RKPD 2023	APBD 2023	RKPD 2023 Perubahan									
1 02 001 2.02 002	Pelaksanaan Tugas ASN							931.860.000	547.190.900	237.392.215		Dana Transfer Khusus-Dana Alokasi Khusus Non Fisik		yang berkualitas dan berdaya saing	ASN		2.421.219.150	DINAS KESEHATAN	
1 02 001 2.05 002	Administrasi Kepegawaian Perangkat Daerah	Jumlah Dokumen Administrasi Kepegawaian PD	Dokumen		Dokumen	2 Dokumen	1 Dokumen	192.610.000	15.000.000	90.000.000					ASN	1 Dokumen	202.240.000		
1 02 001 2.05 002	Pengadaan Pakaian Dinas beserta Atribut Kelengkapannya	Jumlah Paket Pakaian Dinas beserta Atribut Kelengkapan				1 Paket	0 Paket	92.610.000	0	0	Kab. Tulungagung, Semua Kecamatan, Semua Kelurahan	Dana Transfer Umum-Dana Alokasi Umum		Meningkatkan SDM yang berkualitas dan berdaya saing	ASN	0 Paket	97.240.000	DINAS KESEHATAN	
1 02 001 2.05 009	Pendidikan dan Pelatihan Pegawai Berdasarkan Tugas dan Fungsi	Jumlah Pegawai Berdasarkan Tugas dan Fungsi yang Mengikuti Pendidikan dan Pelatihan				5 Orang	5 Orang	100.000.000	15.000.000	90.000.000	Kab. Tulungagung, Semua Kecamatan, Semua Kelurahan	Dana Transfer Umum-Dana Alokasi Umum		Meningkatkan SDM yang berkualitas dan berdaya saing	ASN	5 Orang	105.000.000	DINAS KESEHATAN	
1 02 001 2.06 006	Administrasi Umum Perangkat Daerah	persentase penyediaan administrasi umum yang sesuai SOP	%		%	80 %	80 %	2.060.302.000	678.159.100	1.735.758.650						80 %	2.163.316.400		
1 02 001 2.06 002	Penyediaan Peralatan dan Perlengkapan Kantor	Jumlah Paket Peralatan dan Perlengkapan Kantor yang Disediakan				6 Paket	6 Paket	908.802.000	224.291.500	600.542.750	Kab. Tulungagung, Semua Kecamatan, Semua Kelurahan	Dana Transfer Umum-Dana Alokasi Umum		Meningkatkan SDM yang berkualitas dan berdaya saing	Pegawai	6 Paket	954.242.100	DINAS KESEHATAN	
1 02 001 2.06 003	Penyediaan Peralatan Rumah Tangga	Jumlah Paket Peralatan Rumah Tangga yang Disediakan				3 Paket	3 Paket	197.646.000	0	277.426.900	Kab. Tulungagung, Semua Kecamatan, Semua Kelurahan	Dana Transfer Umum-Dana Alokasi Umum		Meningkatkan SDM yang berkualitas dan berdaya saing	Pegawai	3 Paket	207.528.300	DINAS KESEHATAN	
1 02 001 2.06 005	Penyediaan Barang Cetak dan Penggandaan	Jumlah Paket Barang Cetak dan Penggandaan yang Disediakan				1 Paket	1 Paket	82.682.000	23.022.600	60.690.000	Kab. Tulungagung, Semua Kecamatan, Semua Kelurahan	Dana Transfer Umum-Dana Alokasi Umum		Meningkatkan SDM yang berkualitas dan berdaya saing	Pegawai	1 Paket	86.816.000	DINAS KESEHATAN	
1 02 001 2.06 008	Fasilitasi Kunjungan Tamu	Jumlah Laporan Fasilitasi Kunjungan Tamu				1 Laporan	1 Laporan	275.487.000	273.125.000	296.875.000	Kab. Tulungagung, Semua Kecamatan, Semua Kelurahan	Dana Transfer Umum-Dana Alokasi Umum		Meningkatkan SDM yang berkualitas dan berdaya saing	Pegawai	1 Laporan	289.261.000	DINAS KESEHATAN	
1 02 001 2.06 009	Penyelenggaraan Rapat Koordinasi dan Konsultasi SKPD	Jumlah Laporan Penyelenggaraan Rapat Koordinasi dan Konsultasi SKPD				1 Laporan	1 Laporan	595.685.000	157.720.000	500.224.000	Kab. Tulungagung, Semua Kecamatan, Semua Kelurahan	Dana Transfer Umum-Dana Alokasi Umum		Meningkatkan SDM yang berkualitas dan berdaya saing	Pegawai	1 Laporan	625.469.000	DINAS KESEHATAN	
1 02 001 2.07 005	Pengadaan Barang Milik Daerah Penunjang Urusan Pemerintah Daerah	angka waktu pelayanan Pengadaan Barang Milik Daerah Penunjang Urusan Pemerintah Daerah	bulan		bulan	12 bulan	12 bulan	955.812.400	6.600.000	1.109.100.000						12 bulan	1.884.482.000		
1 02 001 2.07 007	Pengadaan Aset Tetap Lainnya	Jumlah Paket Mebel yang Disediakan				3 Unit	3 Unit	158.539.500	0	222.500.000	Kab. Tulungagung, Semua Kecamatan, Semua Kelurahan	Dana Transfer Umum-Dana Alokasi Umum		Meningkatkan SDM yang berkualitas dan berdaya saing	Pegawai	3 Unit	166.466.000	DINAS KESEHATAN	
1 02 001 2.07 011	Pengadaan Sarana dan Prasarana Pendukung Gedung Kantor atau Bangunan Lainnya yang Disediakan	Jumlah Unit Sarana dan Prasarana Pendukung Gedung Kantor atau Bangunan Lainnya yang Disediakan				1 Unit	1 Unit	797.272.900	6.600.000	6.600.000	Kab. Tulungagung, Semua Kecamatan, Semua Kelurahan	Dana Transfer Umum-Dana Alokasi Umum		Meningkatkan SDM yang berkualitas dan berdaya saing	Pegawai	1 Unit	837.136.000	DINAS KESEHATAN	
1 02 001 2.08 002	Penyediaan Jasa Penunjang Urusan Pemerintahan Daerah	Persentase jasa penunjang yang tersedia	%		%	100 %	100 %	2.334.071.880	2.118.018.000	2.550.128.000						100 %	764.479.000		
1 02 001 2.08 002	Penyediaan Jasa Komunikasi, Sumber Daya Air dan Listrik yang Disediakan	Jumlah Laporan Penyediaan Jasa Komunikasi, Sumber Daya Air dan Listrik yang Disediakan				1 Laporan	1 Laporan	645.333.000	365.532.000	556.282.000	Kab. Tulungagung, Semua Kecamatan, Semua Kelurahan	Dana Transfer Umum-Dana Alokasi Umum		Meningkatkan SDM yang berkualitas dan berdaya saing	Pegawai	1 Laporan	677.599.000	DINAS KESEHATAN	

Kode	Urusan/ Bidang Urusan/ Program/ Kegiatan/ Sub Kegiatan	Indikator Program/ Kegiatan/ Sub Kegiatan	Target Akhir Periode RPJMD	Realisasi Capaian RKPJ Tahun 2021	Prakiraan Capaian Target RKPJ	Capaian Kinerja dan Kerangka Pendanaan						Kelompok Sasaran	Prakiraan Maju Rencana 2024		PD Penanggung Jawab			
						Target 2023		Pagu Indikatif			Lokasi		Sumber Dana	Prioritas		Target	Pagu Indikatif	
						Semula	Menjadi	RKPD 2023	APBD 2023	RKPD 2023 Perubahan				Nasional				Daerah
	Air dan Listrik										Dana Transfer Khusus-Dana Alokasi Khusus Non Fisik		berdaya saing					
1 02 001 2.08 004	Penyediaan Jasa Pelayanan Umum Kantor	Jumlah Laporan Penyediaan Jasa Pelayanan Umum Kantor yang Disediakan				1 Laporan	1 Laporan	1.688.738.880	1.752.486.000	1.993.846.000	Kab. Tulungagung, Semua Kecamatan, Semua Kelurahan	Dana Transfer Umum-Dana Alokasi Umum		Meningkatkan SDM yang berkualitas dan berdaya saing	Pegawai	1 Laporan	86.880.000	DINAS KESEHATAN
1 02 001 2.09	Pemeliharaan Barang Milik Daerah Penunjang Urusan Pemerintahan Daerah	Jumlah Barang yang diperoleh	Unit		Unit	4 Unit	4 Unit	1.044.042.000	1.937.850.000	1.875.050.000						4 Unit	1.096.243.000	
1 02 001 2.09 001	Penyediaan Jasa Pemeliharaan, Biaya Pemeliharaan, dan Pajak Kendaraan Perorangan Dinas atau Kendaraan Dinas Jabatan	Jumlah Kendaraan Perorangan Dinas atau Kendaraan Dinas Jabatan yang Dipelihara dan dibayarkan Pajaknya				2 Unit	2 Unit	248.858.000	312.400.000	312.400.000	Kab. Tulungagung, Semua Kecamatan, Semua Kelurahan	Dana Transfer Umum-Dana Alokasi Umum		Meningkatkan SDM yang berkualitas dan berdaya saing	Pegawai, Masyarakat	2 Unit	261.300.000	DINAS KESEHATAN
1 02 001 2.09 006	Pemeliharaan Peralatan dan Mesin Lainnya	Jumlah Peralatan dan Mesin Lainnya yang Dipelihara				15 Unit	15 Unit	250.000.000	80.250.000	80.250.000	Kab. Tulungagung, Semua Kecamatan, Semua Kelurahan	Dana Transfer Umum-Dana Alokasi Umum		Meningkatkan SDM yang berkualitas dan berdaya saing	Pegawai, Masyarakat	15 Unit	262.500.000	DINAS KESEHATAN
1 02 001 2.09 009	Pemeliharaan/Rehabilitasi Gedung Kantor dan Bangunan Lainnya	Jumlah Gedung Kantor dan Bangunan Lainnya yang Dipelihara/Dirhabilitasi				3 Unit	3 Unit	545.184.000	1.545.200.000	1.482.400.000	Kab. Tulungagung, Semua Kecamatan, Semua Kelurahan	Dana Transfer Umum-Dana Alokasi Umum		Meningkatkan SDM yang berkualitas dan berdaya saing	Pegawai, Masyarakat	3 Unit	572.443.000	DINAS KESEHATAN
1 02 002	PROGRAM PEMENUHAN UPAYA KESEHATAN PERORANGAN DAN UPAYA KESEHATAN MASYARAKAT	Presentase Fasilitas Pelayanan Kesehatan dengan Nilai Kinerja UKP dan UKM dalam Kategori Baik	20.00 %		n/a %	20.00 %	20.00 %	63.203.956.000	66.609.213.550	73.551.581.035						20.00 %	70.563.222.500	
1 02 002 2.01	Penyediaan Fasilitas Pelayanan Kesehatan untuk UKM dan UKP Kewenangan Daerah Kabupaten/Kota	Presentase Tersedianya Fasilitas Pelayanan Kesehatan untuk UKP dan UKM	%		%	70 %	0 %	14.168.715.000	22.863.439.000	25.280.547.321						0 %	18.424.518.000	
1 02 002 2.01 002	Pembangunan Puskesmas	Jumlah Pusat Kesehatan Masyarakat (Puskesmas) yang Dibangun				1 Unit	1 Unit	5.000.000.000	7.744.500.000	9.220.590.000	Kab. Tulungagung, Kutoanayar	Dana Transfer Umum-Dana Alokasi Umum	Meningkatkan Sumber Daya Manusia Yang Berkualitas Dan Berdaya Saing	Meningkatkan SDM yang berkualitas dan berdaya saing	Masyarakat	1 Unit	5.500.000.000	DINAS KESEHATAN
1 02 002 2.01 003	Pembangunan Fasilitas Kesehatan Lainnya	Jumlah Fasilitas Kesehatan Lainnya yang Dibangun				1 Unit	1 Unit	148.837.000	1.249.000.000	1.249.000.000	Kab. Tulungagung, Semua Kecamatan, Semua Kelurahan	Dana Transfer Umum-Dana Alokasi Umum	Meningkatkan Sumber Daya Manusia Yang Berkualitas Dan Berdaya Saing	Meningkatkan SDM yang berkualitas dan berdaya saing	Masyarakat	1 Unit	156.278.000	DINAS KESEHATAN
1 02 002 2.01 012	Pengadaan Sarana Fasilitas Pelayanan Kesehatan	Jumlah Sarana di Fasilitas Pelayanan Kesehatan yang Disediakan				2 Unit	0 Unit	58.653.000	0	0	Kab. Tulungagung, Semua Kecamatan, Semua Kelurahan	Dana Transfer Umum-Dana Alokasi Umum	Meningkatkan Sumber Daya Manusia Yang Berkualitas Dan Berdaya Saing	Meningkatkan SDM yang berkualitas dan berdaya saing	Masyarakat	0 Unit	61.585.000	DINAS KESEHATAN
1 02 002 2.01 013	Pengadaan Prasarana dan Pendukung Fasilitas Pelayanan Kesehatan	Jumlah Prasarana Fasilitas Pelayanan Kesehatan yang Disediakan					3 Unit	418.320.000	0	1.008.000.000	Kab. Tulungagung, Semua Kecamatan, Semua Kelurahan	DBH Cukai Hasil Tembakau (CHT)	Meningkatkan Sumber Daya Manusia Yang Berkualitas Dan Berdaya Saing	Meningkatkan SDM yang berkualitas dan berdaya saing	Masyarakat	3 Unit	1.108.800.000	DINAS KESEHATAN
1 02 002 2.01 014	Pengadaan Alat Kesehatan/Alat Penunjang Medik Fasilitas Pelayanan Kesehatan yang Disediakan	Jumlah Alat Kesehatan/Alat Penunjang Medik Fasilitas Pelayanan Kesehatan yang Disediakan				1 unit	1 unit	1.226.981.000	5.938.813.000	5.923.863.000	Kab. Tulungagung, Semua Kecamatan, Semua Kelurahan	Pajak Rokok	Meningkatkan Sumber Daya Manusia Yang Berkualitas Dan Berdaya Saing	Meningkatkan SDM yang berkualitas dan berdaya saing	Masyarakat	1 unit	1.288.330.000	DINAS KESEHATAN

Kode	Urusan/ Bidang Urusan/ Program/ Kegiatan/ Sub Kegiatan	Indikator Program/ Kegiatan/ Sub Kegiatan	Target Akhir Periode RPJMD	Realisasi Capaian RKPJ Tahun 2021	Prakiraan Capaian Target RKPJ	Capaian Kinerja dan Kerangka Pendanaan					Lokasi	Sumber Dana	Prioritas		Kelompok Sasaran	Prakiraan Maju Rencana 2024		PD Penanggung Jawab			
						Target 2023		Pagu Indikatif					Nasional	Daerah		Target	Pagu Indikatif				
						Semula	Menjadi	RKPD 2023	APBD 2023	RKPD 2023 Perubahan											
											Dana Transfer Khusus-Dana Alokasi Khusus Fisik										
1	02	002	2.01	015	Pengadaan dan Pemeliharaan Alat Kalibrasi	Jumlah Penyediaan dan Pemeliharaan Alat Uji dan Kalibrasi Pada Unit Pemeliharaan Fasilitas Kesehatan Regional/Regional Maintenance Center			5 Unit	5 Unit	109.258.000	150.000.000	100.000.000	Kab. Tulungagung, Semua Kecamatan, Semua Kelurahan	Dana Transfer Umum-Dana Alokasi Umum	Meningkatkan Sumber Daya Manusia Yang Berkualitas Dan Berdaya Saing	Meningkatkan SDM yang berkualitas dan berdaya saing	Masyarakat	5 Unit	114.720.000	DINAS KESEHATAN
1	02	002	2.01	016	Pengadaan Obat, Vaksin	Jumlah Obat dan Vaksin yang Disediakan			1 Paket	1 Paket	3.574.538.000	2.500.000.000	3.320.396.821	Kab. Tulungagung, Semua Kecamatan, Semua Kelurahan	Dana Transfer Umum-Dana Alokasi Umum	Meningkatkan Sumber Daya Manusia Yang Berkualitas Dan Berdaya Saing	Meningkatkan SDM yang berkualitas dan berdaya saing	Masyarakat	1 Paket	3.753.264.000	DINAS KESEHATAN
1	02	002	2.01	017	Pengadaan Bahan Habis Pakai	Jumlah Bahan Habis Pakai yang Disediakan			1 Paket	1 Paket	3.435.624.000	5.181.126.000	4.377.897.500	Kab. Tulungagung, Semua Kecamatan, Semua Kelurahan	DBH Cukai Hasil Tembakau (CHT)	Meningkatkan Sumber Daya Manusia Yang Berkualitas Dan Berdaya Saing	Meningkatkan SDM yang berkualitas dan berdaya saing	Masyarakat	1 Paket	3.607.405.000	DINAS KESEHATAN
1	02	002	2.01	020	Pemeliharaan Rutin dan Berkala Alat Kesehatan/Alat Penunjang Medik Fasilitas Pelayanan Kesehatan	Jumlah Alat Kesehatan/Alat Penunjang Medik Fasilitas Pelayanan Kesehatan yang Terpelihara Sesuai Standar			225 Unit	225 Unit	109.551.000	50.000.000	47.120.000	Kab. Tulungagung, Semua Kecamatan, Semua Kelurahan	Pajak Rokok-Pelayanan Kesehatan	Meningkatkan Sumber Daya Manusia Yang Berkualitas Dan Berdaya Saing	Meningkatkan SDM yang berkualitas dan berdaya saing	Masyarakat	225 Unit	115.028.000	DINAS KESEHATAN
1	02	002	2.01	021	Distribusi Alat Kesehatan, Obat, Vaksin, Bahan Medis Habis Pakai (BMHP), Makanan dan Minuman ke Puskesmas serta Fasilitas Kesehatan Lainnya	Jumlah Distribusi Alat Kesehatan, Obat, Vaksin, Bahan Medis Habis Pakai (BMHP), Makanan dan Minuman yang Didistribusikan ke Puskesmas serta Fasilitas Kesehatan Lainnya			1 Paket	1 Paket	86.953.000	50.000.000	33.680.000	Kab. Tulungagung, Semua Kecamatan, Semua Kelurahan	Pajak Rokok	Meningkatkan Sumber Daya Manusia Yang Berkualitas Dan Berdaya Saing	Meningkatkan SDM yang berkualitas dan berdaya saing	Masyarakat	1 Paket	91.300.000	DINAS KESEHATAN
1	02	002	2.02		Penyediaan Layanan Kesehatan untuk UKM dan UKP Rujukan Tingkat Daerah Kabupaten/Kota	Presentase faskes dengan nilai ukp dan ukm yang naik dari kategori sedang ke kategori baik	%		5.5 %	5.5 %	47.630.993.000	43.273.125.000	46.553.987.714						5.5 %	50.664.244.500	
1	02	002	2.02	001	Pengelolaan Pelayanan Kesehatan Ibu Hamil	Jumlah Ibu Hamil yang Mendapatkan Pelayanan Kesehatan Sesuai Standar			15337 Orang	15337 Orang	494.978.000	350.000.000	290.326.000	Kab. Tulungagung, Semua Kecamatan, Semua Kelurahan	Pajak Rokok-Pelayanan Kesehatan	Meningkatkan Sumber Daya Manusia Yang Berkualitas Dan Berdaya Saing	Meningkatkan SDM yang berkualitas dan berdaya saing	Masyarakat	15337 Orang	519.726.000	DINAS KESEHATAN
1	02	002	2.02	002	Pengelolaan Pelayanan Kesehatan Ibu Bersalin	Jumlah Ibu Bersalin yang Mendapatkan Pelayanan Kesehatan Sesuai Standar			14640 Orang	14640 Orang	2.502.016.000	200.000.000	141.148.000	Kab. Tulungagung, Semua Kecamatan, Semua Kelurahan	Pajak Rokok-Pelayanan Kesehatan	Meningkatkan Sumber Daya Manusia Yang Berkualitas Dan Berdaya Saing	Meningkatkan SDM yang berkualitas dan berdaya saing	Masyarakat	14640 Orang	2.627.116.000	DINAS KESEHATAN
1	02	002	2.02	003	Pengelolaan Pelayanan Kesehatan Bayi Baru Lahir	Jumlah Bayi Baru Lahir yang Mendapatkan Pelayanan Kesehatan Sesuai Standar			14242 Orang	14242 Orang	35.137.000	35.000.000	35.000.000	Kab. Tulungagung, Semua Kecamatan, Semua Kelurahan	Pajak Rokok-Pelayanan Kesehatan	Meningkatkan Sumber Daya Manusia Yang Berkualitas Dan Berdaya Saing	Meningkatkan SDM yang berkualitas dan berdaya saing	Masyarakat	14242 Orang	36.893.000	DINAS KESEHATAN

Kode	Urusan/ Bidang Urusan/ Program/ Kegiatan/ Sub Kegiatan	Indikator Program/ Kegiatan/ Sub Kegiatan	Target Akhir Periode RPJMD	Realisasi Capaian RKPd Tahun 2021	Prakiraan Capaian Target RKPd	Capaian Kinerja dan Kerangka Pendanaan									Kelompok Sasaran	Prakiraan Maju Rencana 2024		PD Penanggung Jawab					
						Target 2023		Pagu Indikatif			Lokasi	Sumber Dana	Prioritas			Target	Pagu Indikatif						
						Semula	Menjadi	RKPd 2023	APBD 2023	RKPd 2023 Perubahan			Nasional	Daerah									
1	02	002	2.02	004	Pengelolaan Pelayanan Kesehatan Balita	Jumlah Balita yang Mendapatkan Pelayanan Kesehatan Sesuai Standar					71893 Orang	71893 Orang	110.742.000	100.000.000	100.000.000	Kab. Tulungagung, Semua Kecamatan, Semua Kelurahan	Pajak Rokok-Pelayanan Kesehatan Dana Transfer Khusus-Dana Alokasi Khusus Non Fisik	Meningkatkan Sumber Daya Manusia Yang Berkualitas Dan Berdaya Saing	Meningkatkan SDM yang berkualitas dan berdaya saing	Masyarakat	71893 Orang	116.279.000	DINAS KESEHATAN
1	02	002	2.02	005	Pengelolaan Pelayanan Kesehatan pada Usia Pendidikan Dasar	Jumlah Anak Usia Pendidikan Dasar yang Mendapatkan Pelayanan Kesehatan Sesuai Standar					83865 Orang	83865 Orang	37.568.000	35.000.000	9.285.000	Kab. Tulungagung, Semua Kecamatan, Semua Kelurahan	Pajak Rokok-Pelayanan Kesehatan Dana Transfer Khusus-Dana Alokasi Khusus Non Fisik	Meningkatkan Sumber Daya Manusia Yang Berkualitas Dan Berdaya Saing	Meningkatkan SDM yang berkualitas dan berdaya saing	Masyarakat	83865 Orang	39.446.000	DINAS KESEHATAN
1	02	002	2.02	006	Pengelolaan Pelayanan Kesehatan pada Usia Produktif	Jumlah Penduduk Usia Produktif yang Mendapatkan Pelayanan Kesehatan Sesuai Standar					647851 Orang	647851 Orang	44.100.000	35.000.000	1.081.548.500	Kab. Tulungagung, Semua Kecamatan, Semua Kelurahan	Pajak Rokok-Pelayanan Kesehatan Dana Transfer Khusus-Dana Alokasi Khusus Non Fisik DAK Non Fisik-BOKB-BOKB	Meningkatkan Sumber Daya Manusia Yang Berkualitas Dan Berdaya Saing	Meningkatkan SDM yang berkualitas dan berdaya saing	Masyarakat	647851 Orang	46.305.000	DINAS KESEHATAN
1	02	002	2.02	007	Pengelolaan Pelayanan Kesehatan pada Usia Lanjut	Jumlah Penduduk Usia Lanjut yang Mendapatkan Pelayanan Kesehatan Sesuai Standar					195341 Orang	195341 Orang	765.344.000	825.000.000	825.000.000	Kab. Tulungagung, Semua Kecamatan, Semua Kelurahan	Pajak Rokok-Pelayanan Kesehatan Dana Transfer Khusus-Dana Alokasi Khusus Non Fisik	Meningkatkan Sumber Daya Manusia Yang Berkualitas Dan Berdaya Saing	Meningkatkan SDM yang berkualitas dan berdaya saing	Masyarakat	195341 Orang	803.611.200	DINAS KESEHATAN
1	02	002	2.02	008	Pengelolaan Pelayanan Kesehatan Penderita Hipertensi	Jumlah Penderita Hipertensi yang Mendapatkan Pelayanan Kesehatan Sesuai Standar					300345 Orang	300345 Orang	169.570.000	100.000.000	83.435.000	Kab. Tulungagung, Semua Kecamatan, Semua Kelurahan	Pajak Rokok-Pelayanan Kesehatan Dana Transfer Khusus-Dana Alokasi Khusus Non Fisik	Meningkatkan Sumber Daya Manusia Yang Berkualitas Dan Berdaya Saing	Meningkatkan SDM yang berkualitas dan berdaya saing	Masyarakat	300345 Orang	178.048.500	DINAS KESEHATAN
1	02	002	2.02	010	Pengelolaan Pelayanan Kesehatan Orang dengan Gangguan Jiwa Berat	Jumlah Orang yang Mendapatkan Pelayanan Kesehatan Orang dengan Gangguan Jiwa Berat Sesuai Standar					2.004 orang	2.004 orang	28.802.000	100.000.000	93.415.000	Kab. Tulungagung, Semua Kecamatan, Semua Kelurahan	Pajak Rokok-Pelayanan Kesehatan	Meningkatkan Sumber Daya Manusia Yang Berkualitas Dan Berdaya Saing	Meningkatkan SDM yang berkualitas dan berdaya saing	Masyarakat	2.004 orang	30.242.000	DINAS KESEHATAN
1	02	002	2.02	011	Pengelolaan Pelayanan Kesehatan Orang Terduga Tuberkulosis	Jumlah Orang Terduga Menderita Tuberkulosis yang Mendapatkan Pelayanan Sesuai Standar					13284 Orang	13284 Orang	1.600.000.000	400.000.000	400.000.000	Kab. Tulungagung, Semua Kecamatan, Semua Kelurahan	Pajak Rokok-Pelayanan Kesehatan	Meningkatkan Sumber Daya Manusia Yang Berkualitas Dan Berdaya Saing	Meningkatkan SDM yang berkualitas dan berdaya saing	Masyarakat	13284 Orang	898.317.000	DINAS KESEHATAN
1	02	002	2.02	012	Pengelolaan Pelayanan Kesehatan Orang dengan Risiko Terinfeksi HIV	Jumlah Orang Terduga Menderita HIV yang Mendapatkan Pelayanan Sesuai Standar					20262 Orang	20262 Orang	465.830.000	200.000.000	567.120.000	Kab. Tulungagung, Semua Kecamatan, Semua Kelurahan	Pajak Rokok-Pelayanan Kesehatan DAK Non Fisik-BOKB-BOK	Meningkatkan Sumber Daya Manusia Yang Berkualitas Dan Berdaya Saing	Meningkatkan SDM yang berkualitas dan berdaya saing	Masyarakat	20262 Orang	226.621.000	DINAS KESEHATAN
1	02	002	2.02	013	Pengelolaan Pelayanan Kesehatan bagi Penduduk pada Kondisi Kejadian Luar Biasa (KLB)	Jumlah Dokumen Hasil Pengelolaan Pelayanan Kesehatan bagi Penduduk pada Kondisi Kejadian Luar Biasa (KLB) Sesuai Standar					1 dokumen	1 dokumen	1.311.850.000	200.000.000	159.160.000	Kab. Tulungagung, Semua Kecamatan, Semua Kelurahan	Pajak Rokok Pajak Rokok-Pelayanan Kesehatan Dana Transfer Khusus-Dana Alokasi Khusus Non Fisik	Meningkatkan Sumber Daya Manusia Yang Berkualitas Dan Berdaya Saing	Meningkatkan SDM yang berkualitas dan berdaya saing	Masyarakat	1 dokumen	1.377.442.500	DINAS KESEHATAN

Kode	Urusan/ Bidang Urusan/ Program/ Kegiatan/ Sub Kegiatan	Indikator Program/ Kegiatan/ Sub Kegiatan	Target Akhir Periode RPJMD	Realisasi Capaian RKPD Tahun 2021	Prakiraan Capaian Target RKPD	Capaian Kinerja dan Kerangka Pendanaan								Kelompok Sasaran	Prakiraan Maju Rencana 2024		PD Penanggung Jawab					
						Target 2023		Pagu Indikatif			Lokasi	Sumber Dana	Prioritas		Target	Pagu Indikatif						
						Semula	Menjadi	RKPD 2023	APBD 2023	RKPD 2023 Perubahan			Nasional					Daerah				
1	02	002	2.02	014	Pengelolaan Pelayanan Kesehatan bagi Penduduk Terdampak Krisis Kesehatan Akibat Bencana dan/atau Berpotensi Bencana dan/atau Berpotensi Bencana	Jumlah Dokumen Hasil Pengelolaan Pelayanan Kesehatan bagi Penduduk Terdampak Krisis Kesehatan Akibat Bencana dan/atau Berpotensi Bencana Sesuai Standar				1 dokumen	1 dokumen	500.000.000	200.000.000	166.356.000	Kab. Tulungagung, Semua Kecamatan, Semua Kelurahan	Pajak Rokok	Meningkatkan Sumber Daya Manusia Yang Berkualitas Dan Berdaya Saing	Meningkatkan SDM yang berkualitas dan berdaya saing	Masyarakat	1 dokumen	525.000.000	DINAS KESEHATAN
1	02	002	2.02	015	Pengelolaan Pelayanan Kesehatan Gizi Masyarakat	Jumlah Dokumen Hasil Pengelolaan Pelayanan Kesehatan Gizi Masyarakat				1 Dokumen	1 Dokumen	1.325.920.000	3.560.076.000	4.572.854.000	Kab. Tulungagung, Semua Kecamatan, Semua Kelurahan	Dana Transfer Umum-Dana Alokasi Umum Pajak Rokok-Pelayanan Kesehatan DAK Fisik-Bidang Kesehatan dan KB-Pengawasan-Penguatan Intervensi Stunting	Meningkatkan Sumber Daya Manusia Yang Berkualitas Dan Berdaya Saing	Meningkatkan SDM yang berkualitas dan berdaya saing	Masyarakat	1 Dokumen	1.392.216.000	DINAS KESEHATAN
1	02	002	2.02	016	Pengelolaan Pelayanan Kesehatan Kerja dan Olahraga	Jumlah Dokumen Hasil Pengelolaan Pelayanan Kesehatan Kerja dan Olahraga				1 Dokumen	1 Dokumen	15.775.000	15.000.000	31.000.000	Kab. Tulungagung, Semua Kecamatan, Semua Kelurahan	Pajak Rokok-Pelayanan Kesehatan DAK Non Fisik-BOKKB-BOK	Meningkatkan Sumber Daya Manusia Yang Berkualitas Dan Berdaya Saing	Meningkatkan SDM yang berkualitas dan berdaya saing	Masyarakat	1 Dokumen	16.564.000	DINAS KESEHATAN
1	02	002	2.02	017	Pengelolaan Pelayanan Kesehatan Lingkungan	Jumlah Dokumen Hasil Pengelolaan Pelayanan Kesehatan Lingkungan				1 dokumen	1 dokumen	1.122.500.000	2.757.500.000	2.848.332.000	Kab. Tulungagung, Semua Kecamatan, Semua Kelurahan	Dana Transfer Umum-Dana Alokasi Umum Pajak Rokok-Pelayanan Kesehatan DAK Non Fisik-BOKKB-BOK	Meningkatkan Sumber Daya Manusia Yang Berkualitas Dan Berdaya Saing	Meningkatkan SDM yang berkualitas dan berdaya saing	Masyarakat	1 dokumen	1.178.625.000	DINAS KESEHATAN
1	02	002	2.02	018	Pengelolaan Pelayanan Promosi Kesehatan	Jumlah Dokumen Hasil Pengelolaan Pelayanan Promosi Kesehatan				1 Dokumen	1 Dokumen	263.300.000	1.815.653.000	355.807.500	Kab. Tulungagung, Semua Kecamatan, Semua Kelurahan	Pajak Rokok-Pelayanan Kesehatan Dana Transfer Khusus-Dana Alokasi Khusus Non Fisik	Meningkatkan Sumber Daya Manusia Yang Berkualitas Dan Berdaya Saing	Meningkatkan SDM yang berkualitas dan berdaya saing	Masyarakat	1 Dokumen	276.465.000	DINAS KESEHATAN
1	02	002	2.02	019	Pengelolaan Pelayanan Kesehatan Tradisional, Akupuntur, Asuhan Mandiri, dan Tradisional Lainnya	Jumlah Dokumen Hasil Pengelolaan Pelayanan Kesehatan Tradisional, Akupuntur, Asuhan Mandiri dan Tradisional Lainnya				1 Dokumen	1 Dokumen	25.000.000	25.000.000	25.000.000	Kab. Tulungagung, Semua Kecamatan, Semua Kelurahan	Pajak Rokok-Pelayanan Kesehatan	Meningkatkan Sumber Daya Manusia Yang Berkualitas Dan Berdaya Saing	Meningkatkan SDM yang berkualitas dan berdaya saing	Masyarakat	1 Dokumen	26.250.000	DINAS KESEHATAN
1	02	002	2.02	020	Pengelolaan Surveilans Kesehatan	Jumlah Dokumen Hasil Pengelolaan Surveilans Kesehatan				1 dokumen	1 dokumen	77.000.000	50.000.000	96.784.000	Kab. Tulungagung, Semua Kecamatan, Semua Kelurahan	Pajak Rokok-Pelayanan Kesehatan DAK Non Fisik-BOKKB-BOK	Meningkatkan Sumber Daya Manusia Yang Berkualitas Dan Berdaya Saing	Meningkatkan SDM yang berkualitas dan berdaya saing	Masyarakat	1 dokumen	80.850.000	DINAS KESEHATAN
1	02	002	2.02	021	Pengelolaan Pelayanan Kesehatan Orang dengan Masalah Kesehatan Jiwa (ODMK)	Jumlah Orang dengan Masalah Kejiwaan (ODMK) yang Mendapatkan Pelayanan Kesehatan					100 Orang	0	0	120.889.500	Kab. Tulungagung, Semua Kecamatan, Semua Kelurahan	Dana Transfer Khusus-Dana Alokasi Khusus Non Fisik		Meningkatkan SDM yang berkualitas dan berdaya saing	Masyarakat	100 Orang	120.889.500	DINAS KESEHATAN
1	02	002	2.02	023	Pengelolaan Upaya Kesehatan Khusus	Jumlah Dokumen Hasil Pengelolaan Pelayanan Kesehatan Khusus				1 Dokumen	1 Dokumen	78.000.000	50.000.000	31.050.000	Kab. Tulungagung, Semua Kecamatan, Semua Kelurahan	Pajak Rokok-Pelayanan Kesehatan Dana Transfer Khusus-Dana Alokasi Khusus Non Fisik	Meningkatkan Sumber Daya Manusia Yang Berkualitas Dan Berdaya Saing	Meningkatkan SDM yang berkualitas dan berdaya saing	Masyarakat	1 Dokumen	81.900.000	DINAS KESEHATAN
1	02	002	2.02	025	Pelayanan Kesehatan Penyakit Menular dan Tidak Menular	Jumlah Dokumen Hasil Pelayanan Kesehatan Penyakit Menular dan Tidak Menular				1 dokumen	1 dokumen	947.000.000	295.000.000	777.902.000	Kab. Tulungagung, Semua Kecamatan, Semua Kelurahan	Pajak Rokok-Pelayanan Kesehatan	Meningkatkan Sumber Daya Manusia Yang	Meningkatkan SDM yang berkualitas dan berdaya saing	Masyarakat	1 dokumen	2.569.350.000	DINAS KESEHATAN

Kode	Urusan/ Bidang Urusan/ Program/ Kegiatan/ Sub Kegiatan	Indikator Program/ Kegiatan/ Sub Kegiatan	Target Akhir Periode RPJMD	Realisasi Capaian RKPD Tahun 2021	Prakiraan Capaian Target RKPD	Capaian Kinerja dan Kerangka Pendanaan						Kelompok Sasaran	Prakiraan Maju Rencana 2024		PD Penanggung Jawab						
						Target 2023		Pagu Indikatif			Lokasi		Sumber Dana	Prioritas		Target	Pagu Indikatif				
						Semula	Menjadi	RKPD 2023	APBD 2023	RKPD 2023 Perubahan				Nasional				Daerah			
		Tidak Menular									Dana Transfer Khusus-Dana Alokasi Khusus Non Fisik	Berkualitas Dan Berdaya Saing	yang berkualitas dan berdaya saing			KESEHATAN					
1	02	002	2.02	026	Pengelolaan Jaminan Kesehatan Masyarakat	Jumlah Dokumen Hasil Pengelolaan Jaminan Kesehatan Masyarakat			1 Dokumen	1 Dokumen	32.320.000.000	29.900.000.000	32.232.461.114	Kab. Tulungagung, Semua Kecamatan, Semua Kelurahan	Pajak Rokok-Pelayanan Kesehatan DBH Cukai Hasil Tembakau (CHT)	Meningkatkan Sumber Daya Manusia Yang Berkualitas Dan Berdaya Saing	Meningkatkan SDM yang berkualitas dan berdaya saing	Masyarakat	1 Dokumen	33.936.000.000	DINAS KESEHATAN
1	02	002	2.02	029	Penyelenggaraan Kabupaten/Kota Sehat	Jumlah Dokumen Hasil Penyelenggaraan Kabupaten/Kota Sehat			1 Dokumen	1 Dokumen	82.690.000	150.000.000	150.000.000	Kab. Tulungagung, Semua Kecamatan, Semua Kelurahan	Pajak Rokok-Pelayanan Kesehatan Dana Transfer Umum-Dana Alokasi Umum	Meningkatkan Sumber Daya Manusia Yang Berkualitas Dan Berdaya Saing	Meningkatkan SDM yang berkualitas dan berdaya saing	Masyarakat	1 Dokumen	86.824.000	DINAS KESEHATAN
1	02	002	2.02	034	Operasional Pelayanan Fasilitas Kesehatan Lainnya	Jumlah Dokumen Operasional Pelayanan Fasilitas Kesehatan Lainnya			1 Dokumen	1 Dokumen	536.256.000	330.000.000	590.250.000	Kab. Tulungagung, Semua Kecamatan, Semua Kelurahan	Pajak Rokok-Pelayanan Kesehatan Dana Transfer Khusus-Dana Alokasi Khusus Non Fisik	Meningkatkan Sumber Daya Manusia Yang Berkualitas Dan Berdaya Saing	Meningkatkan SDM yang berkualitas dan berdaya saing	Masyarakat	1 Dokumen	563.068.800	DINAS KESEHATAN
1	02	002	2.02	035	Pelaksanaan Akreditasi Fasilitas Kesehatan di Kabupaten/Kota	Jumlah Fasilitas Kesehatan yang Terakreditasi di Kabupaten/Kota			32 Unit	0 Unit	1.065.015.000	888.896.000	0	Kab. Tulungagung, Semua Kecamatan, Semua Kelurahan	Dana Transfer Khusus-Dana Alokasi Khusus Non Fisik	Meningkatkan Sumber Daya Manusia Yang Berkualitas Dan Berdaya Saing	Meningkatkan SDM yang berkualitas dan berdaya saing	Masyarakat	0 Unit	1.118.265.000	DINAS KESEHATAN
1	02	002	2.02	036	Investigasi Awal Kejadian Tidak Diharapkan (Kejadian Ikutan Pasca Imunisasi dan Pemberian Obat Massal)	Jumlah Laporan Hasil Investigasi Awal Kejadian Tidak Diharapkan (Kejadian Ikutan Pasca Imunisasi dan Pemberian Obat Massal)			1 laporan	1 laporan	6.600.000	6.000.000	5.928.000	Kab. Tulungagung, Semua Kecamatan, Semua Kelurahan	Pajak Rokok Dana Transfer Umum-Dana Alokasi Umum	Meningkatkan Sumber Daya Manusia Yang Berkualitas Dan Berdaya Saing	Meningkatkan SDM yang berkualitas dan berdaya saing	Masyarakat	1 laporan	6.930.000	DINAS KESEHATAN
1	02	002	2.02	037	Pelaksanaan Kewaspadaan Dini dan Respon Wabah	Jumlah Dokumen Hasil Pelaksanaan Kewaspadaan Dini dan Respon Wabah			1 dokumen	1 dokumen	500.000.000	150.000.000	106.560.000	Kab. Tulungagung, Semua Kecamatan, Semua Kelurahan	Pajak Rokok-Pelayanan Kesehatan	Meningkatkan Sumber Daya Manusia Yang Berkualitas Dan Berdaya Saing	Meningkatkan SDM yang berkualitas dan berdaya saing	Masyarakat	1 dokumen	525.000.000	DINAS KESEHATAN
1	02	002	2.02	039	Pengelolaan Pelayanan Kesehatan Dasar Melalui Pendekatan Keluarga	Jumlah Keluarga Yang Sudah Dikunjungi dan Diintervensi Masalah kesehatannya Oleh Tenaga Kesehatan Puskesmas			26060 Keluarga	26060 Keluarga	350.000.000	50.000.000	182.942.100	Kab. Tulungagung, Semua Kecamatan, Semua Kelurahan	Dana Transfer Khusus-Dana Alokasi Khusus Non Fisik	Meningkatkan Sumber Daya Manusia Yang Berkualitas Dan Berdaya Saing	Meningkatkan SDM yang berkualitas dan berdaya saing	Masyarakat	26060 Keluarga	367.500.000	DINAS KESEHATAN
1	02	002	2.02	040	Pengelolaan pelayanan kesehatan orang dengan Tuberkulosis	Jumlah orang dengan Tuberkulosis yang mendapatkan pelayanan kesehatan sesuai standar			1115 Orang	1115 Orang	500.000.000	250.000.000	222.434.000	Kab. Tulungagung, Semua Kecamatan, Semua Kelurahan	Pajak Rokok-Pelayanan Kesehatan Dana Transfer Khusus-Dana Alokasi Khusus Non Fisik	Meningkatkan Sumber Daya Manusia Yang Berkualitas Dan Berdaya Saing	Meningkatkan SDM yang berkualitas dan berdaya saing	Masyarakat	1115 Orang	525.000.000	DINAS KESEHATAN
1	02	002	2.02	041	Pengelolaan pelayanan kesehatan orang dengan HIV (ODHIV)	Jumlah orang dengan HIV (ODHIV) yang mendapatkan pelayanan kesehatan sesuai standar			1434 Orang	1434 Orang	250.000.000	100.000.000	100.000.000	Kab. Tulungagung, Semua Kecamatan, Semua Kelurahan	Pajak Rokok-Pelayanan Kesehatan	Meningkatkan Sumber Daya Manusia Yang Berkualitas Dan Berdaya Saing	Meningkatkan SDM yang berkualitas dan berdaya saing	Masyarakat	1434 Orang	262.500.000	DINAS KESEHATAN
1	02	002	2.02	042	Pengelolaan pelayanan kesehatan Malaria	Jumlah orang yang mendapatkan pelayanan kesehatan malaria			35 Orang	35 Orang	50.000.000	50.000.000	102.000.000	Kab. Tulungagung, Semua Kecamatan, Semua Kelurahan	Pajak Rokok Dana Transfer Khusus-Dana Alokasi Khusus Non Fisik	Meningkatkan Sumber Daya Manusia Yang Berkualitas Dan Berdaya Saing	Meningkatkan SDM yang berkualitas dan berdaya saing	Masyarakat	35 Orang	52.500.000	DINAS KESEHATAN

Kode	Urusan/ Bidang Urusan/ Program/ Kegiatan/ Sub Kegiatan	Indikator Program/ Kegiatan/ Sub Kegiatan	Target Akhir Periode RPJMD	Realisasi Capaian RKPJ Tahun 2021	Prakiraan Capaian Target RKPJ	Capaian Kinerja dan Kerangka Pendanaan						Kelompok Sasaran	Prakiraan Maju Rencana 2024		PD Penanggung Jawab			
						Target 2023		Pagu Indikatif			Lokasi		Sumber Dana	Prioritas		Target	Pagu Indikatif	
						Semula	Menjadi	RKPD 2023	APBD 2023	RKPD 2023 Perubahan				Nasional				Daerah
1 02 002 2.02 043	Pengelolaan Kawasan tanpa rokok	Jumlah tatanan kawasan tanpa rokok yang tidak ditemukan aktifitas merokok				1 Tatanan	1 Tatanan	50.000.000	50.000.000	50.000.000	Kab. Tulungagung, Semua Kecamatan, Semua Kelurahan	Pajak Rokok	Meningkatkan Sumber Daya Manusia Yang Berkualitas Dan Berdaya Saing	Meningkatkan SDM yang berkualitas dan berdaya saing	Masyarakat	1 Tatanan	52.500.000	DINAS KESEHATAN
1 02 002 2.03	Penyelenggaraan Sistem Informasi Kesehatan Secara Terintegrasi	Penyajian/ updating data dan informasi	%		%	100 %	100 %	230.726.000	275.000.000	345.000.000						100 %	242.262.000	
1 02 002 2.03 001	Pengelolaan Data dan Informasi Kesehatan	Jumlah Dokumen Hasil Pengelolaan Data dan Informasi Kesehatan				1 Dokumen	1 Dokumen	52.764.000	100.000.000	100.000.000	Kab. Tulungagung, Semua Kecamatan, Semua Kelurahan	Pajak Rokok- Pelayanan Kesehatan	Meningkatkan Sumber Daya Manusia Yang Berkualitas Dan Berdaya Saing	Meningkatkan SDM yang berkualitas dan berdaya saing	Masyarakat	1 Dokumen	55.402.000	DINAS KESEHATAN
1 02 002 2.03 002	Pengelolaan Sistem Informasi Kesehatan	Jumlah Dokumen Hasil Pengelolaan Sistem Informasi Kesehatan				1 Dokumen	1 Dokumen	177.962.000	175.000.000	245.000.000	Kab. Tulungagung, Semua Kecamatan, Semua Kelurahan	Dana Transfer Umum-Dana Alokasi Umum	Meningkatkan Sumber Daya Manusia Yang Berkualitas Dan Berdaya Saing	Meningkatkan SDM yang berkualitas dan berdaya saing	Masyarakat	1 Dokumen	186.860.000	DINAS KESEHATAN
1 02 002 2.04	Penerbitan Izin Rumah Sakit Kelas C, D dan Fasilitas Pelayanan Kesehatan Tingkat Daerah Kabupaten/Kota	Presentase faskes dengan nilai ukp dan ukm yang naik dari kategori sedang ke kategori baik	%		%	5.5 %	5.5 %	1.173.522.000	197.649.550	1.372.046.000						5.5 %	1.232.198.000	
1 02 002 2.04 003	Peningkatan Mutu Pelayanan Fasilitas Kesehatan	Jumlah Fasilitas Kesehatan yang Dilakukan Pengukuran Indikator Nasional Mutu (INM) Pelayanan kesehatan				32 Unit	32 Unit	1.173.522.000	197.649.550	1.372.046.000	Kab. Tulungagung, Semua Kecamatan, Semua Kelurahan	Dana Transfer Umum-Dana Alokasi Umum	Meningkatkan Sumber Daya Manusia Yang Berkualitas Dan Berdaya Saing	Meningkatkan SDM yang berkualitas dan berdaya saing	Masyarakat, RS dan Fasilitas Pelayanan Kesehatan Tingkat Daerah	32 Unit	1.232.198.000	DINAS KESEHATAN
1 02 003	PROGRAM PENINGKATAN KAPASITAS SUMBER DAYA MANUSIA KESEHATAN	Persentase peningkatan kapasitas sumber daya manusia kesehatan	35.00 %		n/a %	35.00 %	35.00 %	5.093.184.000	2.893.941.450	5.241.248.600						35.00 %	5.347.841.600	
1 02 003 2.01	Pemberian Izin Praktik Tenaga Kesehatan di Wilayah Kabupaten/Kota	Persentase tenaga kesehatan yang mempunyai izin praktik/izin kerja	%		%	85 %	85 %	15.000.000	15.000.000	15.000.000						85 %	15.750.000	
1 02 003 2.01 002	Pembinaan dan Pengawasan Tenaga Kesehatan serta Tindak Lanjut Perizinan Praktik Tenaga Kesehatan	Jumlah Dokumen Hasil Pembinaan dan Pengawasan Tenaga Kesehatan serta Tindak Lanjut Perizinan Praktik Tenaga Kesehatan				1 Dokumen	1 Dokumen	15.000.000	15.000.000	15.000.000	Kab. Tulungagung, Semua Kecamatan, Semua Kelurahan	Pajak Rokok- Pelayanan Kesehatan	Meningkatkan Sumber Daya Manusia Yang Berkualitas Dan Berdaya Saing	Meningkatkan SDM yang berkualitas dan berdaya saing	Tenaga Kesehatan	1 Dokumen	15.750.000	DINAS KESEHATAN
1 02 003 2.02	Perencanaan Kebutuhan dan Pendayagunaan Sumber Daya Manusia Kesehatan untuk UKP dan UKM di Wilayah Kabupaten/Kota	Persentase dokumen perencanaan kebutuhan tenaga kesehatan di lingkup Dinas Kesehatan	%		%	60 %	60 %	4.637.352.000	840.000.000	3.811.508.600						60 %	4.869.218.000	
1 02 003 2.02 001	Perencanaan dan Distribusi serta Pemerataan Sumber Daya Manusia Kesehatan	Jumlah Dokumen Hasil Perencanaan dan Distribusi serta Pemerataan Sumber Daya Manusia Kesehatan				1 Dokumen	1 Dokumen	30.000.000	15.000.000	15.000.000	Kab. Tulungagung, Semua Kecamatan, Semua Kelurahan	Pajak Rokok- Pelayanan Kesehatan	Meningkatkan Sumber Daya Manusia Yang Berkualitas Dan Berdaya Saing	Meningkatkan SDM yang berkualitas dan berdaya saing	Pegawai	1 Dokumen	31.500.000	DINAS KESEHATAN
1 02 003 2.02 002	Pemenuhan Kebutuhan Sumber Daya Manusia	Jumlah Sumber Daya Manusia Kesehatan yang Memenuhi Standar di Fasilitas Pelayanan Kesehatan (Fasvankes)				713 Orang	713 Orang	4.577.196.000	800.000.000	3.666.741.600	Kab. Tulungagung, Semua Kecamatan, Semua Kelurahan	Pajak Rokok- Pelayanan Kesehatan	Meningkatkan Sumber Daya Manusia Yang	Meningkatkan SDM yang berkualitas dan berdaya saing	Pegawai	713 Orang	4.806.055.000	DINAS KESEHATAN

Kode	Urusan/ Bidang Urusan/ Program/ Kegiatan/ Sub Kegiatan	Indikator Program/ Kegiatan/ Sub Kegiatan	Target Akhir Periode RPJMD	Realisasi Capaian RKPD Tahun 2021	Prakiraan Capaian Target RKPD	Capaian Kinerja dan Kerangka Pendanaan					Lokasi	Sumber Dana	Prioritas		Kelompok Sasaran	Prakiraan Maju Rencana 2024		PD Penanggung Jawab				
						Target 2023		Pagu Indikatif					Nasional	Daerah		Target	Pagu Indikatif					
						Semula	Menjadi	RKPD 2023	APBD 2023	RKPD 2023 Perubahan												
	Kesehatan Sesuai Standar										Bantuan Keuangan Khusus dari Pemerintah Provinsi	Berkualitas Dan Berdaya Saing	berdaya saing				KESEHATAN					
1	02	003	2.02	003	Pembinaan dan Pengawasan Sumber Daya Manusia Kesehatan	Jumlah Dokumen Hasil Pembinaan dan Pengawasan Sumber Daya Manusia Kesehatan			1 Dokumen	1 Dokumen	30.156.000	25.000.000	129.767.000	Kab. Tulungagung, Semua Kecamatan, Semua Kelurahan	Pajak Rokok-Pelayanan Kesehatan	Meningkatkan Sumber Daya Manusia Yang Berkualitas Dan Berdaya Saing	Meningkatkan SDM yang berkualitas dan berdaya saing	Pegawai	1 Dokumen	31.663.000	DINAS KESEHATAN	
1	02	003	2.03	003	Pengembangan Mutu dan Peningkatan Kompetensi Teknis Sumber Daya Manusia Kesehatan Tingkat Daerah Kabupaten/Kota	Persentase SDM yang mengikuti pelatihan kompetensi teknis di Lingkup Dinkes	%		%	30 %	30 %	440.832.000	2.038.941.450	1.414.740.000					30 %	462.873.600		
1	02	003	2.03	001	Pengembangan Mutu dan Peningkatan Kompetensi Teknis Sumber Daya Manusia Kesehatan Tingkat Daerah Kabupaten/Kota	Jumlah Sumber Daya Manusia Kesehatan Tingkat Daerah Kabupaten/Kota yang Ditingkatkan Mutu dan Kompetensinya			360 Orang	360 Orang	440.832.000	2.038.941.450	1.414.740.000	Kab. Tulungagung, Semua Kecamatan, Semua Kelurahan	Pajak Rokok-Pelayanan Kesehatan	Meningkatkan Sumber Daya Manusia Yang Berkualitas Dan Berdaya Saing	Meningkatkan SDM yang berkualitas dan berdaya saing	Pegawai	360 Orang	462.873.600	DINAS KESEHATAN	
1	02	004			PROGRAM SEDIAAN FARMASI, ALAT KESEHATAN DAN MAKANAN MINUMAN	Persentase Sarana Produksi dan Distribusi sediaan, Alat Kesehatan, makanan minuman sesuai standart yang dipersyaratkan	80.00 %		n/a %	80.00 %	80.00 %	895.477.000	759.016.000	632.746.000					80.00 %	940.248.000		
1	02	004	2.01	004	Pemberian Izin Apotek, Toko Obat, Toko Alat Kesehatan dan Optikal, Usaha Mikro Obat Tradisional (UMOT)	Persentase perijinan Apotek, Toko Obat, Toko Alat Kesehatan dan Optikal, Usaha Mikro Obat Tradisional (UMOT)	%		%	100 %	100 %	84.533.000	70.000.000	55.220.000						100 %	88.759.000	
1	02	004	2.01	002	Penyediaan dan Pengelolaan Data Perizinan dan Tindak Lanjut Pengawasan Izin Apotek, Toko Obat, Toko Alat Kesehatan, dan Optikal, Usaha Mikro Obat Tradisional (UMOT)	Jumlah Apotek, Toko Obat, Toko Alat Kesehatan, dan Optikal, Usaha Mikro Obat Tradisional (UMOT) yang Dikendalikan dan Diawasi dalam rangka Penerbitan dan Tindak Lanjut Penerbitan Izin Apotek, Toko Obat, Toko Alat Kesehatan, dan Optikal, Usaha Mikro Obat Tradisional (UMOT)			141 Sarana	141 Sarana	84.533.000	70.000.000	55.220.000	Kab. Tulungagung, Semua Kecamatan, Semua Kelurahan	Pajak Rokok-Pelayanan Kesehatan	Meningkatkan Sumber Daya Manusia Yang Berkualitas Dan Berdaya Saing	Meningkatkan SDM yang berkualitas dan berdaya saing	Apotek, Toko Obat, Toko Alat Kesehatan, dan Optikal, Usaha Mikro Obat Tradisional (UMOT)	141 Sarana	88.759.000	DINAS KESEHATAN	
1	02	004	2.02	002	Pemberian Sertifikat Produksi untuk Sarana Produksi Alat Kesehatan Kelas 1 tertentu dan Perbekalan Kesehatan Rumah Tangga Kelas 1 Tertentu Perusahaan Rumah Tangga	Persentase Pemberian Sertifikat Produksi untuk Sarana produksi Alat Kesehatan Kelas 1 tertentu dan Perbekalan Kesehatan Rumah Tangga Kelas 1 tertentu Perusahaan Rumah Tangga	%		%	100 %	100 %	261.535.000	50.000.000	50.000.000					100 %	274.611.000		
1	02	004	2.02	002	Pengendalian dan Pengawasan serta Tindak Lanjut Pengawasan Perbekalan Kesehatan Rumah Tangga Kelas 1 Tertentu Perusahaan Rumah Tangga	Jumlah Dokumen Hasil Pengendalian dan Pengawasan serta Tindak Lanjut Pengawasan Perbekalan Kesehatan Rumah Tangga Kelas 1 Tertentu Perusahaan Rumah Tangga			1 Dokumen	1 Dokumen	261.535.000	50.000.000	50.000.000	Kab. Tulungagung, Semua Kecamatan, Semua Kelurahan	Pajak Rokok-Pelayanan Kesehatan	Meningkatkan Sumber Daya Manusia Yang Berkualitas Dan Berdaya Saing	Meningkatkan SDM yang berkualitas dan berdaya saing	Perusahaan Rumah Tangga	1 Dokumen	274.611.000	DINAS KESEHATAN	

Kode	Urusan/ Bidang Urusan/ Program/ Kegiatan/ Sub Kegiatan	Indikator Program/ Kegiatan/ Sub Kegiatan	Target Akhir Periode RPJMD	Realisasi Capaian RKPJ Tahun 2021	Prakiraan Capaian Target RKPJ	Capaian Kinerja dan Kerangka Pendanaan						Kelompok Sasaran	Prakiraan Maju Rencana 2024		PD Penanggung Jawab			
						Target 2023		Pagu Indikatif			Lokasi		Sumber Dana	Prioritas		Target	Pagu Indikatif	
						Semula	Menjadi	RKPD 2023	APBD 2023	RKPD 2023 Perubahan				Nasional				Daerah
1.02.004.3	Penerbitan Sertifikat Produksi Pangan Industri Rumah Tangga dan Nomor P-IRT sebagai Izin Produksi, untuk Produk Makanan Minuman Tertentu yang Dapat Diproduksi oleh Industri Rumah Tangga	Persentase Penerbitan Sertifikat Produksi Pangan Industri Rumah Tangga dan Nomor P-IRT sebagai Izin Produksi, untuk Produk Makanan Minuman Tertentu yang Dapat diproduksi oleh Industri Rumah Tangga	%		%	100 %	100 %	218.014.000	305.050.000	213.370.000					100 %	228.914.000		
1.02.004.2.03.001	Pengendalian dan Pengawasan serta Tindak Lanjut Pengawasan Sertifikat Produksi Pangan Industri Rumah Tangga dan Nomor P-IRT sebagai Izin Produksi, untuk Produk Makanan Minuman Tertentu yang Dapat Diproduksi oleh Industri Rumah Tangga	Jumlah Dokumen Hasil Pengendalian dan Pengawasan serta Tindak Lanjut Pengawasan Sertifikat Produksi Pangan Industri Rumah Tangga dan Nomor P-IRT sebagai Izin Produksi, untuk Produk Makanan Minuman Tertentu yang Dapat Diproduksi oleh Industri Rumah Tangga				1 Dokumen	1 Dokumen	218.014.000	305.050.000	213.370.000	Kab. Tulungagung, Semua Kecamatan, Semua Kelurahan	Pajak Rokok-Pelayanan Kesehatan	Meningkatkan Sumber Daya Manusia Yang Berkualitas Dan Berdaya Saing	Meningkatkan SDM yang berkualitas dan berdaya saing	PIRT	228.914.000	DINAS KESEHATAN	
1.02.004.2.04	Penerbitan Sertifikat Laik Higiene Sanitasi Tempat Pengelolaan Makanan (TPM) antara lain Jasa Boga, Rumah Makan/Restoran dan Depot Air Minum (DAM)	Persentase Penerbitan Sertifikat Laik Higiene Sanitasi Tempat Pengelolaan Makanan (TPM) Antara Lain Jasa Boga, Rumah Makan/Restoran dan Depot Air Minum (DAM)	%		%	100 %	100 %	25.000.000	25.000.000	25.000.000					100 %	26.250.000		
1.02.004.2.04.001	Pengendalian dan Pengawasan serta Tindak Lanjut Pengawasan Penerbitan Sertifikat Laik Higiene Sanitasi Tempat Pengelolaan Makanan (TPM) antara lain Jasa Boga, Rumah Makan/Restoran dan Depot Air Minum (DAM)	Jumlah Dokumen Hasil Pengendalian dan Pengawasan serta Tindak Lanjut Pengawasan Penerbitan Sertifikat Laik Higiene Sanitasi Tempat Pengelolaan Makanan (TPM) antara lain Jasa Boga, Rumah Makan/Restoran dan Depot Air Minum (DAM)				1 Dokumen	1 Dokumen	25.000.000	25.000.000	25.000.000	Kab. Tulungagung, Semua Kecamatan, Semua Kelurahan	Pajak Rokok-Pelayanan Kesehatan	Meningkatkan Sumber Daya Manusia Yang Berkualitas Dan Berdaya Saing	Meningkatkan SDM yang berkualitas dan berdaya saing	Tempat Pengelolaan Makanan	26.250.000	DINAS KESEHATAN	
1.02.004.2.06	Pemeriksaan dan Tindak Lanjut Hasil Pemeriksaan Post Market pada Produksi dan Produk Makanan Minuman Industri Rumah Tangga	Persentase Pemeriksaan dan Tindak Lanjut Hasil Pemeriksaan Post Market pada Produksi dan Produk Makanan Minuman Industri Rumah Tangga	%		%	55 %	55 %	306.395.000	308.966.000	289.156.000					55 %	321.714.000		
1.02.004.2.06.001	Pemeriksaan Post Market pada Produk Makanan-Minuman Industri Rumah Tangga yang Beredar dan Pengawasan serta Tindak Lanjut Pengawasan	Jumlah Produk dan Sarana Produksi Makanan-Minuman Industri Rumah Tangga Beredar yang Dilakukan Pemeriksaan Post Market dalam rangka Tindak Lanjut Pengawasan				120 Unit	120 Unit	306.395.000	308.966.000	289.156.000	Kab. Tulungagung, Semua Kecamatan, Semua Kelurahan	Pajak Rokok-Pelayanan Kesehatan	Meningkatkan Sumber Daya Manusia Yang Berkualitas Dan Berdaya Saing	Meningkatkan SDM yang berkualitas dan berdaya saing	PIRT	321.714.000	DINAS KESEHATAN	
1.02.005	PROGRAM PEMBERDAYAAN MASYARAKAT BIDANG KESEHATAN	Cakupan pengembangan Promosi Kesehatan dan Pemberdayaan Masyarakat	81.00 %		n/a %	81.00 %	81.00 %	3.718.497.000	3.191.450.000	5.060.815.121					81.00 %	3.904.421.500		
1.02.005.1	Advokasi, Pemberdayaan, Kemitraan, Peningkatan Peran serta Masyarakat dan Lintas Sektor Tingkat Daerah Kabupaten/Kota	Cakupan Upaya Strategi Promosi Kesehatan	%		%	60 %	60 %	3.277.627.000	2.871.450.000	3.955.648.121					60 %	3.441.508.000		

Kode	Urusan/ Bidang Urusan/ Program/ Kegiatan/ Sub Kegiatan	Indikator Program/ Kegiatan/ Sub Kegiatan	Target Akhir Periode RPJMD	Realisasi Capaian RKPd Tahun 2021	Prakiraan Capaian Target RKPd	Capaian Kinerja dan Kerangka Pendanaan										Kelompok Sasaran	Prakiraan Maju Rencana 2024		PD Penanggung Jawab						
						Target 2023		Pagu Indikatif			Lokasi	Sumber Dana	Prioritas		Target		Pagu Indikatif								
						Semula	Menjadi	RKPd 2023	APBD 2023	RKPd 2023 Perubahan			Nasional	Daerah											
1	02	005	2.01	001	Peningkatan Upaya Promosi Kesehatan, Advokasi, Kemitraan dan Pemberdayaan Masyarakat	Jumlah Dokumen Promosi Kesehatan, Advokasi, Kemitraan dan Pemberdayaan Masyarakat				1 dokumen	1 dokumen	3.277.627.000	2.871.450.000	3.955.648.121	Kab. Tulungagung, Semua Kecamatan, Semua Kelurahan	Pajak Rokok-Pelayanan Kesehatan	Meningkatkan Sumber Daya Manusia Yang Berkualitas Dan Berdaya Saing	Meningkatkan SDM yang berkualitas dan berdaya saing	Masyarakat, Kader UKBM	1 dokumen	3.441.508.000	DINAS KESEHATAN			
1	02	005	2.02		Pelaksanaan Sehat dalam rangka Promotif Preventif Tingkat Daerah Kabupaten/Kota	Cakupan Pengembangan PHBS	%	%		58 %	58 %	340.870.000	220.000.000	310.779.000						58 %	357.913.500				
1	02	005	2.02	001	Penyelenggaraan Promosi Kesehatan dan Gerakan Hidup Bersih dan Sehat	Jumlah Dokumen Hasil Penyelenggaraan Promosi Kesehatan dan Gerakan Hidup Bersih dan Sehat				1 Dokumen	1 Dokumen	340.870.000	220.000.000	310.779.000	Kab. Tulungagung, Semua Kecamatan, Semua Kelurahan	Pajak Rokok-Pelayanan Kesehatan	Meningkatkan Sumber Daya Manusia Yang Berkualitas Dan Berdaya Saing	Meningkatkan SDM yang berkualitas dan berdaya saing	Masyarakat	1 Dokumen	357.913.500	DINAS KESEHATAN			
1	02	005	2.03		Pengembangan dan Pelaksanaan Upaya Kesehatan Bersumber Daya Masyarakat (UKBM) Tingkat Daerah Kabupaten/Kota	Cakupan pengembangan UKBM	%	%		89 %	89 %	100.000.000	100.000.000	794.388.000						89 %	105.000.000				
1	02	005	2.03	001	Bimbingan Teknis dan Supervisi Pengembangan dan Pelaksanaan Upaya Kesehatan Bersumber Daya Masyarakat (UKBM)	Jumlah Dokumen Hasil Bimbingan Teknis dan Supervisi Upaya Kesehatan Bersumber Daya Masyarakat (UKBM)				1 Dokumen	1 Dokumen	100.000.000	100.000.000	794.388.000	Kab. Tulungagung, Semua Kecamatan, Semua Kelurahan	Pajak Rokok-Pelayanan Kesehatan	Meningkatkan Sumber Daya Manusia Yang Berkualitas Dan Berdaya Saing	Meningkatkan SDM yang berkualitas dan berdaya saing	Masyarakat	1 Dokumen	105.000.000	DINAS KESEHATAN			
URUSAN PEMERINTAHAN WAJIB YANG BERKAITAN DENGAN PELAYANAN DASAR																									
URUSAN PEMERINTAHAN BIDANG KESEHATAN														382.562.637.000		358.706.763.200		402.457.825.810				397.624.820.900			
1	02	001			PROGRAM PENUNJANG URUSAN PEMERINTAHAN DAERAH KABUPATEN/KOTA	Indeks Kepuasan Layanan Kesekretariatan	82.00 Indeks			n/a Indeks	82.00 Indeks									82.00 Indeks					
						Presentase Fasyankes Pemerintah yang telah BLUD	100 %			n/a %	100 %	335.744.130.000	331.400.000.000	371.418.116.725						100 %	352.900.000.000				
1	02	001	2.02		Administrasi Keuangan Perangkat Daerah	Jumlah dokumen administrasi keuangan	Dokumen			Dokumen	12 Dokumen	12 Dokumen	5.744.130.000	1.400.000.000	400.000.000						12 Dokumen	6.400.000.000			
1	02	001	2.02	001	Penyediaan Gaji dan Tunjangan ASN	Jumlah orang yang menerima gaji dan tunjangan ASN				200 orang/bulan	200 orang/bulan	5.744.130.000	1.400.000.000	400.000.000	Kab. Tulungagung, Kedungwaru, Kedungwaru	Dana Transfer Umum-Dana Alokasi Umum		Meningkatkan SDM yang berkualitas dan berdaya saing	ASN RSUD Dr. Iskak Tulungagung	200 orang/bulan	6.400.000.000	DINAS KESEHATAN			
1	02	001	2.10		Peningkatan Pelayanan BLUD	nilai IKM BLUD	-			-	70 -	70 -	330.000.000.000	330.000.000.000	371.018.116.725						70 -	346.500.000.000			
1	02	001	2.10	001	Pelayanan dan Penunjang Pelayanan BLUD	Jumlah BLUD yang Menyediakan Pelayanan dan Penunjang Pelayanan				1 unit	1 unit	330.000.000.000	330.000.000.000	371.018.116.725	Kab. Tulungagung, Kedungwaru, Kedungwaru	Dana Transfer Umum-Dana Alokasi Umum		Meningkatkan SDM yang berkualitas dan berdaya saing	RSUD Dr. Iskak Tulungagung	1 unit	346.500.000.000	DINAS KESEHATAN			
1	02	002			PROGRAM PEMENUHAN UPAYA KESEHATAN PERORANGAN DAN UPAYA KESEHATAN MASYARAKAT	Presentase Fasilitas Pelayanan Kesehatan dengan Nilai Kinerja UKP dan UKM dalam Kategori Baik	20.00 %			n/a %	20.00 %	20.00 %	37.112.607.000	25.506.763.200	30.639.709.085						20.00 %	35.018.920.900			
1	02	002	2.01		Penyediaan Fasilitas Pelayanan Kesehatan untuk UKM dan UKP Kewenangan Daerah Kabupaten/Kota	Presentase Tersedianya Fasilitas Pelayanan Kesehatan untuk UKP dan UKM	%			%	70 %	70 %	24.872.391.000	20.506.763.200	23.239.709.085						70 %	26.116.542.900			
1	02	002	2.01	005	Pengembangan Rumah Sakit	Jumlah Rumah Sakit yang Ditingkatkan Sarana, Prasarana, Alat Kesehatan dan SDM agar Setiap Standar Jenis Pelayanan Rumah Sakit berdasarkan Kelas Rumah Sakit yang Memenuhi Rasio Tempat Tidur Terhadap Jumlah Penduduk Minimal 1:1000				1 unit	1 unit	225.000.000	225.000.000	225.000.000	Kab. Tulungagung, Kedungwaru, Kedungwaru	Dana Transfer Umum-Dana Alokasi Umum	Meningkatkan Sumber Daya Manusia Yang Berkualitas Dan Berdaya Saing	Meningkatkan SDM yang berkualitas dan berdaya saing	RSUD Dr. Iskak Tulungagung	1 unit	236.250.000	DINAS KESEHATAN			

Kode	Urusan/ Bidang Urusan/ Program/ Kegiatan/ Sub Kegiatan	Indikator Program/ Kegiatan/ Sub Kegiatan	Target Akhir Periode RPJMD	Realisasi Capaian RKPd Tahun 2021	Prakiraan Capaian Target RKPd	Capaian Kinerja dan Kerangka Pendanaan						Lokasi	Sumber Dana	Prioritas		Kelompok Sasaran	Prakiraan Maju Rencana 2024		PD Penanggung Jawab	
						Target 2023		Pagu Indikatif			Lokasi			Sumber Dana	Nasional		Daerah	Target		Pagu Indikatif
						Semula	Menjadi	RKPd 2023	APBD 2023	RKPd 2023 Perubahan										
1 02 002 2.01 012	Pengadaan Sarana Fasilitas Pelayanan Kesehatan	Jumlah sarana Fasilitas Pelayanan Kesehatan yang Disediakan				118 unit	118 unit	7.397.297.000		0	Kab. Tulungagung, Kedungwaru	Dana Transfer Umum-Dana Alokasi Umum	Meningkatkan Sumber Daya Manusia Yang Berkualitas Dan Berdaya Saing	Meningkatkan SDM yang berkualitas dan berdaya saing	RSUD Dr. Iskak Tulungagung	118 unit	7.767.161.850	DINAS KESEHATAN		
1 02 002 2.01 013	Pengadaan Prasarana dan Pendukung Fasilitas Pelayanan Kesehatan	Jumlah Prasarana Fasilitas Pelayanan Kesehatan yang disediakan				2 unit	2 unit	3.190.601.000		0	Kab. Tulungagung, Kedungwaru	Dana Transfer Umum-Dana Alokasi Umum	Meningkatkan Sumber Daya Manusia Yang Berkualitas Dan Berdaya Saing	Meningkatkan SDM yang berkualitas dan berdaya saing	RSUD Dr. Iskak Tulungagung	2 unit	3.350.131.050	DINAS KESEHATAN		
1 02 002 2.01 014	Pengadaan Alat Kesehatan/Alat Penunjang Medik Fasilitas Pelayanan Kesehatan	Jumlah Alat Kesehatan/Alat Penunjang Medik Fasilitas Pelayanan Kesehatan yang Disediakan				2 unit	7 unit	14.059.493.000	20.281.763.200	23.014.709.085	Kab. Tulungagung, Kedungwaru, Kedungwaru	DBH Cukai Hasil Tembakau (CHT)	Meningkatkan Sumber Daya Manusia Yang Berkualitas Dan Berdaya Saing	Meningkatkan SDM yang berkualitas dan berdaya saing	RSUD Dr. Iskak Tulungagung	7 unit	14.763.000.000	DINAS KESEHATAN		
1 02 002 2.02	Penyediaan Layanan Kesehatan untuk UKM dan UKP Rujukan Tingkat Daerah Kabupaten/Kota	Presentase faskes dengan nilai ukp dan ukm yang naik dari kategori sedang ke kategori baik	0		0	5.5 0	5.5 0	12.240.216.000	5.000.000.000	7.400.000.000						5.5 0	8.902.378.000			
1 02 002 2.02 014	Pengelolaan Pelayanan Kesehatan bagi Penduduk Terdampak Krisis Kesehatan Akibat Bencana dan/atau Berpotensi Bencana	Jumlah Dokumen Hasil Pengelolaan Pelayanan Kesehatan bagi Penduduk Terdampak Krisis Kesehatan Akibat Bencana dan/atau Berpotensi Bencana Sesuai Standar				1 dokumen	1 dokumen	3.240.216.000		0	Kab. Tulungagung, Kedungwaru	Dana Transfer Umum-Dana Alokasi Umum	Meningkatkan Sumber Daya Manusia Yang Berkualitas Dan Berdaya Saing	Meningkatkan SDM yang berkualitas dan berdaya saing	RSUD Dr. Iskak Tulungagung	1 dokumen	3.402.378.000	DINAS KESEHATAN		
1 02 002 2.02 026	Pengelolaan Jaminan Kesehatan Masyarakat	Jumlah Dokumen Hasil Pengelolaan Jaminan Kesehatan Masyarakat				1 Dokumen	1 Dokumen	9.000.000.000	5.000.000.000	7.400.000.000	Kab. Tulungagung, Kedungwaru	Dana Transfer Umum-Dana Alokasi Umum	Meningkatkan Sumber Daya Manusia Yang Berkualitas Dan Berdaya Saing	Meningkatkan SDM yang berkualitas dan berdaya saing	RSUD Dr. Iskak Tulungagung	1 Dokumen	5.500.000.000	DINAS KESEHATAN		
1 02 003	PROGRAM PENINGKATAN KAPASITAS SUMBER DAYA MANUSIA KESEHATAN	Persentase peningkatan kapasitas sumber daya manusia kesehatan	35.00 %		n/a %	35.00 %	35.00 %	9.705.900.000	1.800.000.000	400.000.000						35.00 %	9.705.900.000			
1 02 003 2.02	Perencanaan Kebutuhan dan Pendayagunaan Sumber Daya Manusia Kesehatan untuk UKP dan UKM di Wilayah Kabupaten/Kota	Persentase dokumen perencanaan kebutuhan tenaga kesehatan di lingkup Dinas Kesehatan	%		%	60 %	60 %	9.705.900.000	1.800.000.000	400.000.000						60 %	9.705.900.000			
1 02 003 2.02 002	Pemenuhan Kebutuhan Sumber Daya Manusia Kesehatan Sesuai Standar	Jumlah Sumber Daya Manusia Kesehatan yang Memenuhi Standar di Fasilitas Pelayanan Kesehatan (Fasyankes)				300 Orang/bulan	300 Orang/bulan	9.705.900.000	1.800.000.000	400.000.000	Kab. Tulungagung, Kedungwaru, Kedungwaru	Dana Transfer Umum-Dana Alokasi Umum	Meningkatkan Sumber Daya Manusia Yang Berkualitas Dan Berdaya Saing	Meningkatkan SDM yang berkualitas dan berdaya saing	Non ASN RSUD Dr. Iskak Tulungagung	300 Orang/bulan	9.705.900.000	DINAS KESEHATAN		
1 02	URUSAN PEMERINTAHAN WAJIB YANG BERKAITAN DENGAN PELAYANAN DASAR																			
1 02	URUSAN PEMERINTAHAN BIDANG KESEHATAN								1.145.329.500	974.591.141	990.537.400							1.234.695.975		
1 02 001	PROGRAM PENUNJANG URUSAN PEMERINTAHAN DAERAH KABUPATEN/KOTA	Persentase Fasyankes Pemerintah yang telah BLUD	100 %		n/a %	100 %	100 %	532.350.000	532.350.000	532.350.000						100 %	558.967.500			
1 02 001 2.10	Peningkatan Pelayanan BLUD	nilai IKM BLUD	-		-	70 -	70 -	532.350.000	532.350.000	532.350.000						70 -	558.967.500			
1 02 001 2.10 001	Pelayanan dan Penunjang Pelayanan BLUD	Jumlah BLUD yang Menyediakan Pelayanan dan Penunjang Pelayanan				1 Unit Kerja	1 Unit Kerja	532.350.000	532.350.000	532.350.000	Kab. Tulungagung, Semua Kecamatan, Semua Kelurahan	Pendapatan dari BLUD			Masyarakat	1 Unit Kerja	558.967.500	DINAS KESEHATAN		
1 02 002	PROGRAM PEMENUHAN UPAYA KESEHATAN PERORANGAN DAN UPAYA KESEHATAN MASYARAKAT	Persentase Fasilitas Pelayanan Kesehatan dengan Nilai Kinerja UKP dan UKM dalam Kategori Baik	20.00 %		n/a %	20.00 %	20.00 %	530.172.500	442.241.141	423.417.400						20.00 %	588.781.125			

Kode	Urusan/ Bidang Urusan/ Program/ Kegiatan/ Sub Kegiatan	Indikator Program/ Kegiatan/ Sub Kegiatan	Target Akhir Periode RPJMD	Realisasi Capaian RKPD Tahun 2021	Prakiraan Capaian Target RKPD	Capaian Kinerja dan Kerangka Pendanaan						Kelompok Sasaran	Prakiraan Maju Rencana 2024		PD Penanggung Jawab			
						Target 2023		Pagu Indikatif			Lokasi		Sumber Dana	Prioritas		Target	Pagu Indikatif	
						Semula	Menjadi	RKPD 2023	APBD 2023	RKPD 2023 Perubahan				Nasional				Daerah
1.02.002.2.01	Penyediaan Fasilitas Pelayanan Kesehatan untuk UKM dan UKP Kewenangan Daerah Kabupaten/Kota	Presentase Tersedianya Fasilitas Pelayanan Kesehatan untuk UKP dan UKM	%		%	70 %	0 %	107.000.000	0	0				0 %	112.350.000			
1.02.002.2.01.006	Pengembangan Puskesmas	Jumlah Puskesmas yang Ditingkatkan Sarana, Prasarana, Alat Kesehatan dan SDM agar Sesuai Standar				1 Unit	0 Unit	107.000.000	0	0	Kab. Tulungagung, Semua Kecamatan, Semua Kelurahan	DBH Cukai Hasil Tembakau (CHT)	Meningkatkan Sumber Daya Manusia Yang Berkualitas Dan Berdaya Saing	Meningkatkan SDM yang berkualitas dan berdaya saing	Masyarakat	0 Unit	112.350.000	DINAS KESEHATAN
1.02.002.2.02	Penyediaan Layanan Kesehatan untuk UKM dan UKP Rujukan Tingkat Daerah Kabupaten/Kota	Presentase faskes dengan nilai ukp dan ukm yang naik dari kategori sedang ke kategori baik	%		%	5.5 %	5.5 %	423.172.500	442.241.141	423.417.400					5.5 %	476.431.125		
1.02.002.2.02.001	Pengelolaan Pelayanan Kesehatan Ibu Hamil	Jumlah Ibu Hamil yang Mendapatkan Pelayanan Kesehatan Sesuai Standar				246 Orang	246 Orang	9.718.000	0	20.190.000	Kab. Tulungagung, Semua Kecamatan, Semua Kelurahan	Dana Transfer Khusus-Dana Alokasi Khusus Non Fisik	Meningkatkan Sumber Daya Manusia Yang Berkualitas Dan Berdaya Saing	Meningkatkan SDM yang berkualitas dan berdaya saing	Masyarakat	246 Orang	10.203.900	DINAS KESEHATAN
1.02.002.2.02.002	Pengelolaan Pelayanan Kesehatan Ibu Bersalin	Jumlah Ibu Bersalin yang Mendapatkan Pelayanan Kesehatan Sesuai Standar				235 Orang	0 Orang	8.930.000	0	0	Kab. Tulungagung, Semua Kecamatan, Semua Kelurahan	Dana Transfer Khusus-Dana Alokasi Khusus Non Fisik	Meningkatkan Sumber Daya Manusia Yang Berkualitas Dan Berdaya Saing	Meningkatkan SDM yang berkualitas dan berdaya saing	Masyarakat	0 Orang	9.376.500	DINAS KESEHATAN
1.02.002.2.02.003	Pengelolaan Pelayanan Kesehatan Bayi Baru Lahir	Jumlah Bayi Baru Lahir yang Mendapatkan Pelayanan Kesehatan Sesuai Standar				229 Orang	0 Orang	8.434.000	0	0	Kab. Tulungagung, Semua Kecamatan, Semua Kelurahan	Dana Transfer Khusus-Dana Alokasi Khusus Non Fisik	Meningkatkan Sumber Daya Manusia Yang Berkualitas Dan Berdaya Saing	Meningkatkan SDM yang berkualitas dan berdaya saing	Masyarakat	0 Orang	8.855.700	DINAS KESEHATAN
1.02.002.2.02.004	Pengelolaan Pelayanan Kesehatan Balita	Jumlah Balita yang Mendapatkan Pelayanan Kesehatan Sesuai Standar				1155 Orang	1155 Orang	25.425.000	0	9.450.000	Kab. Tulungagung, Semua Kecamatan, Semua Kelurahan	Dana Transfer Khusus-Dana Alokasi Khusus Non Fisik	Meningkatkan Sumber Daya Manusia Yang Berkualitas Dan Berdaya Saing	Meningkatkan SDM yang berkualitas dan berdaya saing	Masyarakat	1155 Orang	26.696.250	DINAS KESEHATAN
1.02.002.2.02.005	Pengelolaan Pelayanan Kesehatan pada Usia Pendidikan Dasar	Jumlah Anak Usia Pendidikan Dasar yang Mendapatkan Pelayanan Kesehatan Sesuai Standar				1347 Orang	1347 Orang	6.796.000	0	14.775.000	Kab. Tulungagung, Semua Kecamatan, Semua Kelurahan	Dana Transfer Khusus-Dana Alokasi Khusus Non Fisik	Meningkatkan Sumber Daya Manusia Yang Berkualitas Dan Berdaya Saing	Meningkatkan SDM yang berkualitas dan berdaya saing	Masyarakat	1347 Orang	7.135.800	DINAS KESEHATAN
1.02.002.2.02.006	Pengelolaan Pelayanan Kesehatan pada Usia Produktif	Jumlah Penduduk Usia Produktif yang Mendapatkan Pelayanan Kesehatan Sesuai Standar					10351 Orang	0	0	3.450.000	Kab. Tulungagung, Semua Kecamatan, Semua Kelurahan	Dana Transfer Khusus-Dana Alokasi Khusus Non Fisik		Meningkatkan SDM yang berkualitas dan berdaya saing	Masyarakat	10351 Orang	3.450.000	DINAS KESEHATAN
1.02.002.2.02.007	Pengelolaan Pelayanan Kesehatan pada Usia Lanjut	Jumlah Penduduk Usia Lanjut yang Mendapatkan Pelayanan Kesehatan Sesuai Standar				3135 Orang	3135 Orang	5.953.500	0	8.940.000	Kab. Tulungagung, Semua Kecamatan, Semua Kelurahan	Dana Transfer Khusus-Dana Alokasi Khusus Non Fisik	Meningkatkan Sumber Daya Manusia Yang Berkualitas Dan Berdaya Saing	Meningkatkan SDM yang berkualitas dan berdaya saing	Masyarakat	3135 Orang	6.251.175	DINAS KESEHATAN
1.02.002.2.02.009	Pengelolaan Pelayanan Kesehatan Penderita Diabetes Melitus	Jumlah Penderita Diabetes Melitus yang Mendapatkan Pelayanan Kesehatan Sesuai Standar				261 Orang	0 Orang	14.884.000	0	0	Kab. Tulungagung, Semua Kecamatan, Semua Kelurahan	Dana Transfer Khusus-Dana Alokasi Khusus Non Fisik	Meningkatkan Sumber Daya Manusia Yang Berkualitas Dan Berdaya Saing	Meningkatkan SDM yang berkualitas dan berdaya saing	Masyarakat	0 Orang	15.628.200	DINAS KESEHATAN
1.02.002.2.02.010	Pengelolaan Pelayanan Kesehatan Orang dengan Gangguan Jiwa Berat	Jumlah Orang yang Mendapatkan Pelayanan Kesehatan Orang dengan Gangguan Jiwa Berat Sesuai Standar				32 orang	32 orang	662.000	0	18.900.000	Kab. Tulungagung, Semua Kecamatan, Semua Kelurahan	Dana Transfer Khusus-Dana Alokasi Khusus Non Fisik	Meningkatkan Sumber Daya Manusia Yang Berkualitas Dan Berdaya Saing	Meningkatkan SDM yang berkualitas dan berdaya saing	Masyarakat	32 orang	695.100	DINAS KESEHATAN
1.02.002.2.02.011	Pengelolaan Pelayanan Kesehatan Orang Terduga Tuberkulosis	Jumlah Orang Terduga Menderita Tuberkulosis yang Mendapatkan Pelayanan Sesuai Standar				214 Orang	214 Orang	12.183.000	0	8.000.000	Kab. Tulungagung, Semua Kecamatan, Semua Kelurahan	Dana Transfer Khusus-Dana Alokasi Khusus Non Fisik	Meningkatkan Sumber Daya Manusia Yang Berkualitas Dan Berdaya Saing	Meningkatkan SDM yang berkualitas dan berdaya saing	Masyarakat	214 Orang	12.792.150	DINAS KESEHATAN

Kode	Urusan/ Bidang Urusan/ Program/ Kegiatan/ Sub Kegiatan	Indikator Program/ Kegiatan/ Sub Kegiatan	Target Akhir Periode RPJMD	Realisasi Capaian RKPJ Tahun 2021	Prakiraan Capaian Target RKPJ	Capaian Kinerja dan Kerangka Pendanaan						Kelompok Sasaran	Prakiraan Maju Rencana 2024		PD Penanggung Jawab			
						Target 2023		Pagu Indikatif		RKPJ 2023 Perubahan	Lokasi		Sumber Dana	Prioritas		Target	Pagu Indikatif	
						Semula	Menjadi	RKPJ 2023	APBD 2023					Nasional				Daerah
1.02.002.2.02.012	Pengelolaan Pelayanan Kesehatan Orang dengan Risiko Terinfeksi HIV	Jumlah Orang Terduga Menderita HIV yang Mendapatkan Pelayanan Sesuai Standar				293 Orang	293 Orang	992.000	0	900.000	Kab. Tulungagung, Semua Kecamatan, Semua Kelurahan	Dana Transfer Khusus-Dana Alokasi Khusus Non Fisik	Meningkatkan Sumber Daya Manusia Yang Berkualitas Dan Berdaya Saing	Meningkatkan SDM yang berkualitas dan berdaya saing	Masyarakat	293 Orang	1.041.600	DINAS KESEHATAN
1.02.002.2.02.013	Pengelolaan Pelayanan Kesehatan bagi Penduduk pada Kondisi Kejadian Luar Biasa (KLB)	Jumlah Dokumen Hasil Pengelolaan Pelayanan Kesehatan bagi Penduduk pada Kondisi Kejadian Luar Biasa (KLB) Sesuai Standar				1 dokumen	0 dokumen	182.630.000	0	0	Kab. Tulungagung, Semua Kecamatan, Semua Kelurahan	Dana Transfer Khusus-Dana Alokasi Khusus Non Fisik	Meningkatkan Sumber Daya Manusia Yang Berkualitas Dan Berdaya Saing	Meningkatkan SDM yang berkualitas dan berdaya saing	Masyarakat	0 dokumen	191.761.500	DINAS KESEHATAN
1.02.002.2.02.014	Pengelolaan Pelayanan Kesehatan bagi Penduduk Terdampak Krisis Kesehatan Akibat Bencana dan/atau Berpotensi Bencana	Jumlah Dokumen Hasil Pengelolaan Pelayanan Kesehatan bagi Penduduk Terdampak Krisis Kesehatan Akibat Bencana dan/atau Berpotensi Bencana Sesuai Standar					1 Dokumen	0	0	1.350.000	Kab. Tulungagung, Semua Kecamatan, Semua Kelurahan	Dana Transfer Khusus-Dana Alokasi Khusus Non Fisik		Meningkatkan SDM yang berkualitas dan berdaya saing	Masyarakat	1 Dokumen	1.350.000	DINAS KESEHATAN
1.02.002.2.02.015	Pengelolaan Pelayanan Kesehatan Gizi Masyarakat	Jumlah Dokumen Hasil Pengelolaan Pelayanan Kesehatan Gizi Masyarakat				1 Dokumen	1 Dokumen	11.990.000	0	13.305.000	Kab. Tulungagung, Semua Kecamatan, Semua Kelurahan	Dana Transfer Khusus-Dana Alokasi Khusus Non Fisik	Meningkatkan Sumber Daya Manusia Yang Berkualitas Dan Berdaya Saing	Meningkatkan SDM yang berkualitas dan berdaya saing	Masyarakat	1 Dokumen	12.589.500	DINAS KESEHATAN
1.02.002.2.02.016	Pengelolaan Pelayanan Kesehatan Kerja dan Olahraga	Jumlah Dokumen Hasil Pengelolaan Pelayanan Kesehatan Kerja dan Olahraga				1 dokumen	1 dokumen	992.000	0	3.590.000	Kab. Tulungagung, Semua Kecamatan, Semua Kelurahan	Dana Transfer Khusus-Dana Alokasi Khusus Non Fisik	Meningkatkan Sumber Daya Manusia Yang Berkualitas Dan Berdaya Saing	Meningkatkan SDM yang berkualitas dan berdaya saing	Masyarakat	1 dokumen	1.041.600	DINAS KESEHATAN
1.02.002.2.02.017	Pengelolaan Pelayanan Kesehatan Lingkungan	Jumlah Dokumen Hasil Pengelolaan Pelayanan Kesehatan Lingkungan				1 dokumen	1 dokumen	9.406.000	0	12.825.000	Kab. Tulungagung, Semua Kecamatan, Semua Kelurahan	Dana Transfer Khusus-Dana Alokasi Khusus Non Fisik	Meningkatkan Sumber Daya Manusia Yang Berkualitas Dan Berdaya Saing	Meningkatkan SDM yang berkualitas dan berdaya saing	Masyarakat	1 dokumen	9.876.300	DINAS KESEHATAN
1.02.002.2.02.018	Pengelolaan Pelayanan Promosi Kesehatan	Jumlah Dokumen Hasil Pengelolaan Pelayanan Promosi Kesehatan				1 Dokumen	1 Dokumen	11.405.000	0	10.205.000	Kab. Tulungagung, Semua Kecamatan, Semua Kelurahan	Dana Transfer Khusus-Dana Alokasi Khusus Non Fisik	Meningkatkan Sumber Daya Manusia Yang Berkualitas Dan Berdaya Saing	Meningkatkan SDM yang berkualitas dan berdaya saing	Masyarakat	1 Dokumen	11.975.250	DINAS KESEHATAN
1.02.002.2.02.020	Pengelolaan Surveilans Kesehatan	Jumlah Dokumen Hasil Pengelolaan Surveilans Kesehatan				1 dokumen	1 dokumen	9.261.000	0	39.300.000	Kab. Tulungagung, Semua Kecamatan, Semua Kelurahan	Dana Transfer Khusus-Dana Alokasi Khusus Non Fisik	Meningkatkan Sumber Daya Manusia Yang Berkualitas Dan Berdaya Saing	Meningkatkan SDM yang berkualitas dan berdaya saing	Masyarakat	1 dokumen	9.724.050	DINAS KESEHATAN
1.02.002.2.02.022	Pengelolaan Pelayanan Kesehatan Jiwa dan NAPZA	Jumlah Penyalahguna NAPZA yang Mendapatkan Pelayanan Kesehatan				29 Orang	29 Orang	4.465.000	0	1.200.000	Kab. Tulungagung, Semua Kecamatan, Semua Kelurahan	Dana Transfer Khusus-Dana Alokasi Khusus Non Fisik	Meningkatkan Sumber Daya Manusia Yang Berkualitas Dan Berdaya Saing	Meningkatkan SDM yang berkualitas dan berdaya saing	Masyarakat	29 Orang	4.688.250	DINAS KESEHATAN
1.02.002.2.02.025	Pelayanan Kesehatan Penyakit Menular dan Tidak Menular	Jumlah Dokumen Hasil Pelayanan Kesehatan Penyakit Menular dan Tidak Menular				1 dokumen	1 dokumen	13.065.000	0	95.400.000	Kab. Tulungagung, Semua Kecamatan, Semua Kelurahan	Dana Transfer Khusus-Dana Alokasi Khusus Non Fisik	Meningkatkan Sumber Daya Manusia Yang Berkualitas Dan Berdaya Saing	Meningkatkan SDM yang berkualitas dan berdaya saing	Masyarakat	1 dokumen	13.718.250	DINAS KESEHATAN
1.02.002.2.02.028	Pengambilan dan Pengiriman Spesimen Penyakit Potensial KLB ke Laboratorium Rujukan/Nasional yang Didistribusikan	Jumlah Spesimen Penyakit Potensial Kejadian Luar Biasa (KLB) ke Laboratorium Rujukan/Nasional yang Didistribusikan				1 paket	1 paket	2.977.000	0	900.000	Kab. Tulungagung, Semua Kecamatan, Semua Kelurahan	Dana Transfer Khusus-Dana Alokasi Khusus Non Fisik	Meningkatkan Sumber Daya Manusia Yang Berkualitas Dan Berdaya Saing	Meningkatkan SDM yang berkualitas dan berdaya saing	Masyarakat	1 paket	3.125.850	DINAS KESEHATAN
1.02.002.2.02.033	Operasional Pelayanan Puskesmas	Jumlah Dokumen Operasional Pelayanan Puskesmas				1 dokumen	1 dokumen	81.350.000	442.241.141	128.037.400	Kab. Tulungagung, Semua Kecamatan, Semua Kelurahan	Pajak Rokok-Pelayanan Kesehatan Dana Transfer Khusus-Dana Alokasi Khusus Non Fisik	Meningkatkan Sumber Daya Manusia Yang Berkualitas Dan Berdaya Saing	Meningkatkan SDM yang berkualitas dan berdaya saing	Masyarakat	1 dokumen	85.417.500	DINAS KESEHATAN

Kode	Urusan/ Bidang Urusan/ Program/ Kegiatan/ Sub Kegiatan	Indikator Program/ Kegiatan/ Sub Kegiatan	Target Akhir Periode RPJMD	Realisasi Capaian RKPd Tahun 2021	Prakiraan Capaian Target RKPd	Capaian Kinerja dan Kerangka Pendanaan						Lokasi	Sumber Dana	Prioritas		Kelompok Sasaran	Prakiraan Maju Rencana 2024		PD Penanggung Jawab		
						Target 2023		Pagu Indikatif			RKPd 2023			APBD 2023	RKPd 2023 Perubahan		Nasional	Daerah		Target	Pagu Indikatif
						Semula	Menjadi	RKPd 2023	APBD 2023	RKPd 2023 Perubahan											
1 02 002 2.02 036	Investigasi Awal Kejadian Tidak Diharapkan (Kejadian Ikutan Pasca Imunisasi dan Pemberian Obat Massal)	Jumlah Laporan Hasil Investigasi Awal Kejadian Tidak Diharapkan (Kejadian Ikutan Pasca Imunisasi dan Pemberian Obat Massal)				1 laporan	1 laporan	1.654.000	0	5.400.000	Kab. Tulungagung, Semua Kecamatan, Semua Kelurahan	Dana Transfer Khusus-Dana Alokasi Khusus Non Fisik	Meningkatkan Sumber Daya Manusia Yang Berkualitas Dan Berdaya Saing	Meningkatkan SDM yang berkualitas dan berdaya saing	Masyarakat	1 laporan	1.736.700	DINAS KESEHATAN			
1 02 002 2.02 040	Pengelolaan pelayanan kesehatan orang dengan Tuberkulosis	Jumlah orang dengan Tuberkulosis yang mendapatkan pelayanan kesehatan sesuai standar					214 Orang	0	0	19.500.000	Kab. Tulungagung, Semua Kecamatan, Semua Kelurahan	Dana Transfer Khusus-Dana Alokasi Khusus Non Fisik		Meningkatkan SDM yang berkualitas dan berdaya saing	Masyarakat	214 Orang	19.500.000	DINAS KESEHATAN			
1 02 002 2.02 042	Pengelolaan pelayanan kesehatan Malaria	Jumlah orang yang mendapatkan pelayanan kesehatan malaria					1 Orang	0	0	7.800.000	Kab. Tulungagung, Semua Kecamatan, Semua Kelurahan	Dana Transfer Khusus-Dana Alokasi Khusus Non Fisik		Meningkatkan SDM yang berkualitas dan berdaya saing	Masyarakat	1 Orang	7.800.000	DINAS KESEHATAN			
1 02 003	PROGRAM PENINGKATAN KAPASITAS SUMBER DAYA MANUSIA KESEHATAN	Persentase peningkatan kapasitas sumber daya manusia kesehatan	35.00 %		n/a %	35.00 %	35.00 %	77.713.000	0	0						35.00 %	81.598.650				
1 02 003 2.02	Perencanaan Kebutuhan dan Pendayagunaan Sumber Daya Manusia Kesehatan untuk UKP dan UKM di Wilayah Kabupaten/Kota	Persentase dokumen perencanaan kebutuhan tenaga kesehatan di lingkup Dinas Kesehatan	%		%	60 %	0 %	77.713.000	0	0						0 %	81.598.650				
1 02 003 2.02 002	Pemenuhan Kebutuhan Sumber Daya Manusia Kesehatan Sesuai Standar	Jumlah Sumber Daya Manusia Kesehatan yang Memenuhi Standar di Fasilitas Pelayanan Kesehatan (Fasyankes)				18 Orang	0 Orang	77.713.000	0	0	Kab. Tulungagung, Semua Kecamatan, Semua Kelurahan	Dana Transfer Khusus-Dana Alokasi Khusus Non Fisik	Meningkatkan Sumber Daya Manusia Yang Berkualitas Dan Berdaya Saing	Meningkatkan SDM yang berkualitas dan berdaya saing	Pegawai	0 Orang	81.598.650	DINAS KESEHATAN			
1 02 005	PROGRAM PEMBERDAYAAN MASYARAKAT BIDANG KESEHATAN	Cakupan pengembangan Promosi Kesehatan dan Pemberdayaan Masyarakat	81.00 %		n/a %	81.00 %	81.00 %	5.094.000	0	34.770.000						81.00 %	5.348.700				
1 02 005 2.03	Pengembangan dan Pelaksanaan Upaya Kesehatan Bersumber Daya Masyarakat (UKBM) Tingkat Daerah Kabupaten/Kota	Cakupan pengembangan UKBM	%		%	89 %	89 %	5.094.000	0	34.770.000						89 %	5.348.700				
1 02 005 2.03 001	Bimbingan Teknis dan Supervisi Pengembangan dan Pelaksanaan Upaya Kesehatan Bersumber Daya Masyarakat (UKBM)	Jumlah Dokumen Hasil Bimbingan Teknis dan Supervisi Upaya Kesehatan Bersumber Daya Masyarakat (UKBM)				1 dokumen	1 dokumen	5.094.000	0	34.770.000	Kab. Tulungagung, Semua Kecamatan, Semua Kelurahan	Dana Transfer Khusus-Dana Alokasi Khusus Non Fisik	Meningkatkan Sumber Daya Manusia Yang Berkualitas Dan Berdaya Saing	Meningkatkan SDM yang berkualitas dan berdaya saing	Masyarakat	1 dokumen	5.348.700	DINAS KESEHATAN			
1 02	URUSAN PEMERINTAHAN WAJIB YANG BERKAITAN DENGAN PELAYANAN DASAR																				
1 02	URUSAN PEMERINTAHAN BIDANG KESEHATAN																				
1 02 001	PROGRAM PENUNJANG URUSAN PEMERINTAHAN DAERAH KABUPATEN/KOTA	Prosentase Fasyankes Pemerintah yang telah BLUD	100 %		n/a %	100 %	100 %	2.625.000.000	2.625.000.000	2.776.304.901						100 %	2.756.250.000				
1 02 001 2.10	Peningkatan Pelayanan BLUD	nilai IKM BLUD	-		-	70 -	70 -	2.625.000.000	2.625.000.000	2.776.304.901						70 -	2.756.250.000				
1 02 001 2.10 001	Pelayanan dan Penunjang Pelayanan BLUD	Jumlah BLUD yang Menyediakan Pelayanan dan Penunjang Pelayanan				1 Unit Kerja	1 Unit Kerja	2.625.000.000	2.625.000.000	2.776.304.901	Kab. Tulungagung, Semua Kecamatan, Semua Kelurahan	Pendapatan dari BLUD				1 Unit Kerja	2.756.250.000	DINAS KESEHATAN			
1 02 002	PROGRAM PEMENUHAN UPAYA KESEHATAN PERORANGAN DAN UPAYA KESEHATAN MASYARAKAT	Presentase Fasilitas Pelayanan Kesehatan dengan Nilai Kinerja UKP dan UKM dalam Kategori Baik	20.00 %		n/a %	20.00 %	20.00 %	778.723.100	764.694.999	772.883.400						20.00 %	838.434.255				
1 02 002 2.01	Penyediaan Fasilitas Pelayanan Kesehatan untuk UKP dan UKM Kewenangan Daerah Kabupaten/Kota	Presentase Tersedianya Fasilitas Pelayanan Kesehatan untuk UKP dan UKM	%		%	70 %	0 %	107.000.000	0	0						0 %	112.350.000				

Kode	Urusan/ Bidang Urusan/ Program/ Kegiatan/ Sub Kegiatan	Indikator Program/ Kegiatan/ Sub Kegiatan	Target Akhir Periode RPJMD	Realisasi Capaian RKPd Tahun 2021	Prakiraan Capaian Target RKPd	Capaian Kinerja dan Kerangka Pendanaan						Kelompok Sasaran	Prakiraan Maju Rencana 2024		PD Penanggung Jawab			
						Target 2023		Pagu Indikatif		RKPd 2023 Perubahan	Lokasi		Sumber Dana	Prioritas		Target	Pagu Indikatif	
						Semula	Menjadi	RKPd 2023	APBD 2023					Nasional				Daerah
1.02.002.2.01.006	Pengembangan Puskesmas	Jumlah Puskesmas yang Ditingkatkan Sarana, Prasarana, Alat Kesehatan dan SDM agar Sesuai Standar				1 Unit	0 Unit	107.000.000	0	0	Kab. Tulungagung, Semua Kecamatan, Semua Kelurahan	DBH Cukai Hasil Tembakau (CHT)	Meningkatkan Sumber Daya Manusia Yang Berkualitas Dan Berdaya Saing	Meningkatkan SDM yang berkualitas dan berdaya saing	Masyarakat	0 Unit	112.350.000	DINAS KESEHATAN
1.02.002.2.02	Penyediaan Layanan Kesehatan untuk UKM dan UKP Rujukan Tingkat Daerah Kabupaten/Kota	Presentase faskes dengan nilai ukp dan ukm yang naik dari kategori sedang ke kategori baik	%		%	5.5 %	5.5 %	671.723.100	764.694.999	772.883.400						5.5 %	726.084.255	
1.02.002.2.02.001	Pengelolaan Pelayanan Kesehatan Ibu Hamil	Jumlah Ibu Hamil yang Mendapatkan Pelayanan Kesehatan Sesuai Standar				671 Orang	671 Orang	61.651.800	0	38.570.000	Kab. Tulungagung, Semua Kecamatan, Semua Kelurahan	Dana Transfer Khusus-Dana Alokasi Khusus Non Fisik	Meningkatkan Sumber Daya Manusia Yang Berkualitas Dan Berdaya Saing	Meningkatkan SDM yang berkualitas dan berdaya saing	Masyarakat	671 Orang	64.734.390	DINAS KESEHATAN
1.02.002.2.02.002	Pengelolaan Pelayanan Kesehatan Ibu Bersalin	Jumlah Ibu Bersalin yang Mendapatkan Pelayanan Kesehatan Sesuai Standar				641 Orang	0 Orang	9.922.500	0	0	Kab. Tulungagung, Semua Kecamatan, Semua Kelurahan	Dana Transfer Khusus-Dana Alokasi Khusus Non Fisik	Meningkatkan Sumber Daya Manusia Yang Berkualitas Dan Berdaya Saing	Meningkatkan SDM yang berkualitas dan berdaya saing	Masyarakat	0 Orang	10.418.625	DINAS KESEHATAN
1.02.002.2.02.003	Pengelolaan Pelayanan Kesehatan Bayi Baru Lahir	Jumlah Bayi Baru Lahir yang Mendapatkan Pelayanan Kesehatan Sesuai Standar				623 Orang	0 Orang	10.584.000	0	0	Kab. Tulungagung, Semua Kecamatan, Semua Kelurahan	Dana Transfer Khusus-Dana Alokasi Khusus Non Fisik	Meningkatkan Sumber Daya Manusia Yang Berkualitas Dan Berdaya Saing	Meningkatkan SDM yang berkualitas dan berdaya saing	Masyarakat	0 Orang	11.113.200	DINAS KESEHATAN
1.02.002.2.02.004	Pengelolaan Pelayanan Kesehatan Balita	Jumlah Balita yang Mendapatkan Pelayanan Kesehatan Sesuai Standar				3146 Orang	3146 Orang	88.812.000	0	39.750.000	Kab. Tulungagung, Semua Kecamatan, Semua Kelurahan	Dana Transfer Khusus-Dana Alokasi Khusus Non Fisik	Meningkatkan Sumber Daya Manusia Yang Berkualitas Dan Berdaya Saing	Meningkatkan SDM yang berkualitas dan berdaya saing	Masyarakat	3146 Orang	93.252.600	DINAS KESEHATAN
1.02.002.2.02.005	Pengelolaan Pelayanan Kesehatan pada Usia Pendidikan Dasar	Jumlah Anak Usia Pendidikan Dasar yang Mendapatkan Pelayanan Kesehatan Sesuai Standar				3669 Orang	3669 Orang	50.936.000	0	36.750.000	Kab. Tulungagung, Semua Kecamatan, Semua Kelurahan	Dana Transfer Khusus-Dana Alokasi Khusus Non Fisik	Meningkatkan Sumber Daya Manusia Yang Berkualitas Dan Berdaya Saing	Meningkatkan SDM yang berkualitas dan berdaya saing	Masyarakat	3669 Orang	53.482.800	DINAS KESEHATAN
1.02.002.2.02.006	Pengelolaan Pelayanan Kesehatan pada Usia Produktif	Jumlah Penduduk Usia Produktif yang Mendapatkan Pelayanan Kesehatan Sesuai Standar					28198 Orang	0	0	8.475.000	Kab. Tulungagung, Semua Kecamatan, Semua Kelurahan	Dana Transfer Khusus-Dana Alokasi Khusus Non Fisik		Meningkatkan SDM yang berkualitas dan berdaya saing	Masyarakat	28198 Orang	8.475.000	DINAS KESEHATAN
1.02.002.2.02.007	Pengelolaan Pelayanan Kesehatan pada Usia Lanjut	Jumlah Penduduk Usia Lanjut yang Mendapatkan Pelayanan Kesehatan Sesuai Standar				8548 Orang	8548 Orang	8.930.000	0	22.800.000	Kab. Tulungagung, Semua Kecamatan, Semua Kelurahan	Dana Transfer Khusus-Dana Alokasi Khusus Non Fisik	Meningkatkan Sumber Daya Manusia Yang Berkualitas Dan Berdaya Saing	Meningkatkan SDM yang berkualitas dan berdaya saing	Masyarakat	8548 Orang	9.376.500	DINAS KESEHATAN
1.02.002.2.02.008	Pengelolaan Pelayanan Kesehatan Penderita Hipertensi	Jumlah Penderita Hipertensi yang Mendapatkan Pelayanan Kesehatan Sesuai Standar				13142 Orang	0 Orang	17.860.000	0	0	Kab. Tulungagung, Semua Kecamatan, Semua Kelurahan	Dana Transfer Khusus-Dana Alokasi Khusus Non Fisik	Meningkatkan Sumber Daya Manusia Yang Berkualitas Dan Berdaya Saing	Meningkatkan SDM yang berkualitas dan berdaya saing	Masyarakat	0 Orang	18.753.000	DINAS KESEHATAN
1.02.002.2.02.009	Pengelolaan Pelayanan Kesehatan Penderita Diabetes Melitus	Jumlah Penderita Diabetes Melitus yang Mendapatkan Pelayanan Kesehatan Sesuai Standar				712 Orang	0 Orang	22.822.000	0	0	Kab. Tulungagung, Semua Kecamatan, Semua Kelurahan	Dana Transfer Khusus-Dana Alokasi Khusus Non Fisik	Meningkatkan Sumber Daya Manusia Yang Berkualitas Dan Berdaya Saing	Meningkatkan SDM yang berkualitas dan berdaya saing	Masyarakat	0 Orang	23.963.100	DINAS KESEHATAN
1.02.002.2.02.010	Pengelolaan Pelayanan Kesehatan Orang dengan Gangguan Jiwa Berat	Jumlah Orang yang Mendapatkan Pelayanan Kesehatan Orang dengan Gangguan Jiwa Berat Sesuai Standar				88 Orang	88 Orang	5.954.000	0	9.450.000	Kab. Tulungagung, Semua Kecamatan, Semua Kelurahan	Dana Transfer Khusus-Dana Alokasi Khusus Non Fisik	Meningkatkan Sumber Daya Manusia Yang Berkualitas Dan Berdaya Saing	Meningkatkan SDM yang berkualitas dan berdaya saing	Masyarakat	88 Orang	6.251.700	DINAS KESEHATAN
1.02.002.2.02.011	Pengelolaan Pelayanan Kesehatan Orang Terduga Tuberkulosis	Jumlah Orang Terduga Menderita Tuberkulosis yang Mendapatkan Pelayanan Sesuai Standar				580 Orang	580 Orang	7.446.000	0	9.000.000	Kab. Tulungagung, Semua Kecamatan, Semua Kelurahan	Dana Transfer Khusus-Dana Alokasi Khusus Non Fisik	Meningkatkan Sumber Daya Manusia Yang Berkualitas Dan Berdaya Saing	Meningkatkan SDM yang berkualitas dan berdaya saing	Masyarakat	580 Orang	7.818.300	DINAS KESEHATAN

Kode	Urusan/ Bidang Urusan/ Program/ Kegiatan/ Sub Kegiatan	Indikator Program/ Kegiatan/ Sub Kegiatan	Target Akhir Periode RPJMD	Realisasi Capaian RKPJ Tahun 2021	Prakiraan Capaian Target RKPJ	Capaian Kinerja dan Kerangka Pendanaan							Kelompok Sasaran	Prakiraan Maju Rencana 2024		PD Penanggung Jawab		
						Target 2023		Pagu Indikatif			Lokasi	Sumber Dana		Prioritas			Target	Pagu Indikatif
						Semula	Menjadi	RKPD 2023	APBD 2023	RKPD 2023 Perubahan				Nasional	Daerah			
1.02.002.2.02.012	Pengelolaan Pelayanan Kesehatan Orang dengan Risiko Terinfeksi HIV	Jumlah Orang Terduga Menderita HIV yang Mendapatkan Pelayanan Sesuai Standar				788 Orang	788 Orang	1.654.000	0	3.750.000	Kab. Tulungagung, Semua Kecamatan, Semua Kelurahan	Dana Transfer Khusus-Dana Alokasi Khusus Non Fisik	Meningkatkan Sumber Daya Manusia Yang Berkualitas Dan Berdaya Saing	Meningkatkan SDM yang berkualitas dan berdaya saing	Masyarakat	788 Orang	1.736.700	DINAS KESEHATAN
1.02.002.2.02.013	Pengelolaan Pelayanan Kesehatan bagi Penduduk pada Kondisi Kejadian Luar Biasa (KLB)	Jumlah Dokumen Hasil Pengelolaan Pelayanan Kesehatan bagi Penduduk pada Kondisi Kejadian Luar Biasa (KLB) Sesuai Standar				1 dokumen	0 dokumen	42.707.800	0	0	Kab. Tulungagung, Semua Kecamatan, Semua Kelurahan	Dana Transfer Khusus-Dana Alokasi Khusus Non Fisik	Meningkatkan Sumber Daya Manusia Yang Berkualitas Dan Berdaya Saing	Meningkatkan SDM yang berkualitas dan berdaya saing	Masyarakat	0 dokumen	44.843.190	DINAS KESEHATAN
1.02.002.2.02.015	Pengelolaan Pelayanan Kesehatan Gizi Masyarakat	Jumlah Dokumen Hasil Pengelolaan Pelayanan Kesehatan Gizi Masyarakat				1 Dokumen	1 Dokumen	73.890.000	0	63.348.000	Kab. Tulungagung, Semua Kecamatan, Semua Kelurahan	Dana Transfer Khusus-Dana Alokasi Khusus Non Fisik	Meningkatkan Sumber Daya Manusia Yang Berkualitas Dan Berdaya Saing	Meningkatkan SDM yang berkualitas dan berdaya saing	Masyarakat	1 Dokumen	77.584.500	DINAS KESEHATAN
1.02.002.2.02.016	Pengelolaan Pelayanan Kesehatan Kerja dan Olahraga	Jumlah Dokumen Hasil Pengelolaan Pelayanan Kesehatan Kerja dan Olahraga				1 dokumen	1 dokumen	11.080.000	0	33.225.000	Kab. Tulungagung, Semua Kecamatan, Semua Kelurahan	Dana Transfer Khusus-Dana Alokasi Khusus Non Fisik	Meningkatkan Sumber Daya Manusia Yang Berkualitas Dan Berdaya Saing	Meningkatkan SDM yang berkualitas dan berdaya saing	Masyarakat	1 dokumen	11.634.000	DINAS KESEHATAN
1.02.002.2.02.017	Pengelolaan Pelayanan Kesehatan Lingkungan	Jumlah Dokumen Hasil Pengelolaan Pelayanan Kesehatan Lingkungan				1 dokumen	1 dokumen	48.555.000	0	15.150.000	Kab. Tulungagung, Semua Kecamatan, Semua Kelurahan	Dana Transfer Khusus-Dana Alokasi Khusus Non Fisik	Meningkatkan Sumber Daya Manusia Yang Berkualitas Dan Berdaya Saing	Meningkatkan SDM yang berkualitas dan berdaya saing	Masyarakat	1 dokumen	50.982.750	DINAS KESEHATAN
1.02.002.2.02.018	Pengelolaan Pelayanan Promosi Kesehatan	Jumlah Dokumen Hasil Pengelolaan Pelayanan Promosi Kesehatan				1 Dokumen	1 Dokumen	11.030.000	0	23.855.000	Kab. Tulungagung, Semua Kecamatan, Semua Kelurahan	Dana Transfer Khusus-Dana Alokasi Khusus Non Fisik	Meningkatkan Sumber Daya Manusia Yang Berkualitas Dan Berdaya Saing	Meningkatkan SDM yang berkualitas dan berdaya saing	Masyarakat	1 Dokumen	11.581.500	DINAS KESEHATAN
1.02.002.2.02.020	Pengelolaan Surveilans Kesehatan	Jumlah Dokumen Hasil Pengelolaan Surveilans Kesehatan				1 dokumen	1 dokumen	20.890.000	0	87.750.000	Kab. Tulungagung, Semua Kecamatan, Semua Kelurahan	Dana Transfer Khusus-Dana Alokasi Khusus Non Fisik	Meningkatkan Sumber Daya Manusia Yang Berkualitas Dan Berdaya Saing	Meningkatkan SDM yang berkualitas dan berdaya saing	Masyarakat	1 dokumen	21.934.500	DINAS KESEHATAN
1.02.002.2.02.022	Pengelolaan Pelayanan Kesehatan Jiwa dan NAPZA	Jumlah Penyalahguna NAPZA yang Mendapatkan Pelayanan Kesehatan				78 Orang	78 Orang	7.111.000	0	3.975.000	Kab. Tulungagung, Semua Kecamatan, Semua Kelurahan	Dana Transfer Khusus-Dana Alokasi Khusus Non Fisik	Meningkatkan Sumber Daya Manusia Yang Berkualitas Dan Berdaya Saing	Meningkatkan SDM yang berkualitas dan berdaya saing	Masyarakat	78 Orang	7.466.550	DINAS KESEHATAN
1.02.002.2.02.025	Pelayanan Kesehatan Penyakit Menular dan Tidak Menular	Jumlah Dokumen Hasil Pelayanan Kesehatan Penyakit Menular dan Tidak Menular				1 dokumen	1 dokumen	67.360.000	0	119.775.000	Kab. Tulungagung, Semua Kecamatan, Semua Kelurahan	Dana Transfer Khusus-Dana Alokasi Khusus Non Fisik	Meningkatkan Sumber Daya Manusia Yang Berkualitas Dan Berdaya Saing	Meningkatkan SDM yang berkualitas dan berdaya saing	Masyarakat	1 dokumen	70.728.000	DINAS KESEHATAN
1.02.002.2.02.028	Pengambilan dan Pengiriman Spesimen Penyakit Potensial KLB ke Laboratorium Rujukan/Nasional yang Didistribusikan	Jumlah Spesimen Penyakit Potensial Kejadian Luar Biasa (KLB) ke Laboratorium Rujukan/Nasional yang Didistribusikan				1 paket	1 paket	496.000	0	900.000	Kab. Tulungagung, Semua Kecamatan, Semua Kelurahan	Dana Transfer Khusus-Dana Alokasi Khusus Non Fisik	Meningkatkan Sumber Daya Manusia Yang Berkualitas Dan Berdaya Saing	Meningkatkan SDM yang berkualitas dan berdaya saing	Masyarakat	1 paket	520.800	DINAS KESEHATAN
1.02.002.2.02.033	Operasional Pelayanan Puskesmas	Jumlah Dokumen Operasional Pelayanan Puskesmas				1 dokumen	1 dokumen	86.651.000	764.694.999	243.310.400	Kab. Tulungagung, Semua Kecamatan, Semua Kelurahan	Pajak Rokok-Kesehatan Dana Transfer Khusus-Dana Alokasi Khusus Non Fisik	Meningkatkan Sumber Daya Manusia Yang Berkualitas Dan Berdaya Saing	Meningkatkan SDM yang berkualitas dan berdaya saing	Masyarakat	1 dokumen	90.983.550	DINAS KESEHATAN
1.02.002.2.02.036	Investigasi Awal Kejadian Tidak Diharapkan (Kejadian Ikutan Pasca Imunisasi dan Pemberian Obat Massal)	Jumlah Laporan Hasil Investigasi Awal Kejadian Tidak Diharapkan (Kejadian Ikutan Pasca Imunisasi dan Pemberian Obat Massal)				1 laporan	1 laporan	14.884.000	0	750.000	Kab. Tulungagung, Semua Kecamatan, Semua Kelurahan	Dana Transfer Khusus-Dana Alokasi Khusus Non Fisik	Meningkatkan Sumber Daya Manusia Yang Berkualitas Dan Berdaya Saing	Meningkatkan SDM yang berkualitas dan berdaya saing	Masyarakat	1 laporan	15.628.200	DINAS KESEHATAN

Kode	Urusan/ Bidang Urusan/ Program/ Kegiatan/ Sub Kegiatan	Indikator Program/ Kegiatan/ Sub Kegiatan	Target Akhir Periode RPJMD	Realisasi Capaian RPKD Tahun 2021	Prakiraan Capaian Target RPKD	Capaian Kinerja dan Kerangka Pendanaan						Kelompok Sasaran	Prakiraan Maju Rencana 2024		PD Penanggung Jawab				
						Target 2023		Pagu Indikatif			Lokasi		Sumber Dana	Prioritas		Target	Pagu Indikatif		
						Semula	Menjadi	RKPD 2023	APBD 2023	RKPD 2023 Perubahan				Nasional				Daerah	
1 02 002 2.02 037	Pelaksanaan Kewaspadaan Dini dan Respon Wabah	jumlah Dokumen Hasil Pelaksanaan Kewaspadaan Dini dan Respon Wabah				1 dokumen	0 dokumen	496.000		0	Kab. Tulungagung, Semua Kecamatan, Semua Kelurahan	Dana Transfer Khusus-Dana Alokasi Khusus Non Fisik	Meningkatkan Sumber Daya Manusia Yang Berkualitas Dan Berdaya Saing	Meningkatkan SDM yang berkualitas dan berdaya saing	Masyarakat	0 dokumen	520.800	DINAS KESEHATAN	
1 02 002 2.02 040	Pengelolaan pelayanan kesehatan orang dengan Tuberkulosis	Jumlah orang dengan Tuberkulosis yang mendapatkan pelayanan kesehatan sesuai standar					580 Orang	0		0	Kab. Tulungagung, Semua Kecamatan, Semua Kelurahan	Dana Transfer Khusus-Dana Alokasi Khusus Non Fisik		Meningkatkan SDM yang berkualitas dan berdaya saing	Masyarakat	580 Orang	6.000.000	DINAS KESEHATAN	
1 02 002 2.02 042	Pengelolaan pelayanan kesehatan Malaria	Jumlah orang yang mendapatkan pelayanan kesehatan malaria					1 Orang	0		0	Kab. Tulungagung, Semua Kecamatan, Semua Kelurahan	Dana Transfer Khusus-Dana Alokasi Khusus Non Fisik		Meningkatkan SDM yang berkualitas dan berdaya saing	Masyarakat	1 Orang	6.300.000	DINAS KESEHATAN	
1 02 003	PROGRAM PENINGKATAN KAPASITAS SUMBER DAYA MANUSIA KESEHATAN	Persentase peningkatan kapasitas sumber daya manusia kesehatan	35.00 %		n/a %	35.00 %	35.00 %	77.713.000		0						35.00 %	81.598.650		
1 02 003 2.02	Perencanaan Kebutuhan dan Pendayagunaan Sumber Daya Manusia Kesehatan untuk UKP dan UKM di Wilayah Kabupaten/Kota	Persentase dokumen perencanaan kebutuhan tenaga kesehatan di lingkup Dinas Kesehatan	%		%	60 %	0 %	77.713.000		0						0 %	81.598.650		
1 02 003 2.02 002	Pemenuhan Kebutuhan Sumber Daya Manusia Kesehatan Sesuai Standar	Jumlah Sumber Daya Manusia Kesehatan yang Memenuhi Standar di Fasilitas Pelayanan Kesehatan (Fasyankes)				27 Orang	0 Orang	77.713.000		0	Kab. Tulungagung, Semua Kecamatan, Semua Kelurahan	Dana Transfer Khusus-Dana Alokasi Khusus Non Fisik	Meningkatkan Sumber Daya Manusia Yang Berkualitas Dan Berdaya Saing	Meningkatkan SDM yang berkualitas dan berdaya saing	Pegawai	0 Orang	81.598.650	DINAS KESEHATAN	
1 02 005	PROGRAM PEMBERDAYAAN MASYARAKAT BIDANG KESEHATAN	Cakupan pengembangan Promosi Kesehatan dan Pemberdayaan Masyarakat	81.00 %		n/a %	81.00 %	81.00 %	18.059.000		0						81.00 %	18.961.950		
1 02 005 2.03	Pengembangan dan Pelaksanaan Upaya Kesehatan Bersumber Daya Masyarakat (UKBM) Tingkat Daerah Kabupaten/Kota	Cakupan pengembangan UKBM	%		%	89 %	89 %	18.059.000		0						89 %	18.961.950		
1 02 005 2.03 001	Bimbingan Teknis dan Supervisi Pengembangan dan Pelaksanaan Upaya Kesehatan Bersumber Daya Masyarakat (UKBM)	Jumlah Dokumen Hasil Bimbingan Teknis dan Supervisi Upaya Kesehatan Bersumber Daya Masyarakat (UKBM)				1 dokumen	1 dokumen	18.059.000		0	Kab. Tulungagung, Semua Kecamatan, Semua Kelurahan	Dana Transfer Khusus-Dana Alokasi Khusus Non Fisik	Meningkatkan Sumber Daya Manusia Yang Berkualitas Dan Berdaya Saing	Meningkatkan SDM yang berkualitas dan berdaya saing	Masyarakat	1 dokumen	18.961.950	DINAS KESEHATAN	
1 02	URUSAN PEMERINTAHAN WAJIB YANG BERKAITAN DENGAN PELAYANAN DASAR																		
1 02	URUSAN PEMERINTAHAN BIDANG KESEHATAN																		
1 02 001	PROGRAM PENUNJANG URUSAN PEMERINTAHAN DAERAH KABUPATEN/KOTA	Prosentase Fasyankes Pemerintah yang telah BLUD	100 %		n/a %	100 %	100 %	1.155.000.000	1.748.133.606	1.982.853.674						100 %	1.212.750.000		
1 02 001 2.10	Peningkatan Pelayanan BLUD	nilai IKM BLUD	-		-	70 -	70 -	1.155.000.000	1.155.000.000	1.285.730.874						70 -	1.212.750.000		
1 02 001 2.10 001	Pelayanan dan Penunjang Pelayanan BLUD	Jumlah BLUD yang Menyediakan Pelayanan dan Penunjang Pelayanan				1 Unit Kerja	1 Unit Kerja	1.155.000.000	1.155.000.000	1.285.730.874	Kab. Tulungagung, Semua Kecamatan, Semua Kelurahan	Pendapatan dari BLUD				Masyarakat	1 Unit Kerja	1.212.750.000	DINAS KESEHATAN
1 02 002	PROGRAM PEMENUHAN UPAYA KESEHATAN PERORANGAN DAN UPAYA KESEHATAN MASYARAKAT	Presentase Fasilitas Pelayanan Kesehatan dengan Nilai Kinerja UKP dan UKM dalam Kategori Baik	20.00 %		n/a %	20.00 %	20.00 %	801.270.000	593.133.606	664.734.300						20.00 %	884.758.500		
1 02 002 2.01	Penyediaan Fasilitas Pelayanan Kesehatan untuk UKM dan UKP Kewenangan Daerah Kabupaten/Kota	Presentase Tersedianya Fasilitas Pelayanan Kesehatan untuk UKP dan UKM	%		%	70 %	0 %	107.000.000		0						0 %	112.350.000		

Kode	Urusan/ Bidang Urusan/ Program/ Kegiatan/ Sub Kegiatan	Indikator Program/ Kegiatan/ Sub Kegiatan	Target Akhir Periode RPJMD	Realisasi Capaian RKPJ Tahun 2021	Prakiraan Capaian Target RKPJ	Capaian Kinerja dan Kerangka Pendanaan					Lokasi	Sumber Dana	Prioritas		Kelompok Sasaran	Prakiraan Maju Rencana 2024		PD Penanggung Jawab
						Target 2023		Pagu Indikatif					Nasional	Daerah		Target	Pagu Indikatif	
						Semula	Menjadi	RKPD 2023	APBD 2023	RKPD 2023 Perubahan								
1.02.002.2.01.006	Pengembangan Puskesmas	Jumlah Puskesmas yang Ditingkatkan Sarana, Prasarana, Alat Kesehatan dan SDM agar Sesuai Standar				1 Unit	0 Unit	107.000.000	0	0	Kab. Tulungagung, Semua Kecamatan, Semua Kelurahan	DBH Cukai Hasil Tembakau (CHT)	Meningkatkan Sumber Daya Manusia Yang Berkualitas Dan Berdaya Saing	Meningkatkan SDM yang berkualitas dan berdaya saing	Masyarakat	0 Unit	112.350.000	DINAS KESEHATAN
1.02.002.2.02	Penyediaan Layanan Kesehatan untuk UKM dan UKP Rujukan Tingkat Daerah Kabupaten/Kota	Presentase faskes dengan nilai ukp dan ukm yang naik dari kategori sedang ke kategori baik	%		%	5.5 %	5.5 %	694.270.000	593.133.606	664.734.300						5.5 %	772.408.500	
1.02.002.2.02.001	Pengelolaan Pelayanan Kesehatan Ibu Hamil	Jumlah Ibu Hamil yang Mendapatkan Pelayanan Kesehatan Sesuai Standar				441 Orang	441 Orang	38.169.000	0	38.680.000	Kab. Tulungagung, Semua Kecamatan, Semua Kelurahan	Dana Transfer Khusus-Dana Alokasi Khusus Non Fisik	Meningkatkan Sumber Daya Manusia Yang Berkualitas Dan Berdaya Saing	Meningkatkan SDM yang berkualitas dan berdaya saing	Masyarakat	441 Orang	40.077.450	DINAS KESEHATAN
1.02.002.2.02.002	Pengelolaan Pelayanan Kesehatan Ibu Bersalin	Jumlah Ibu Bersalin yang Mendapatkan Pelayanan Kesehatan Sesuai Standar				421 Orang	0 Orang	17.116.000	0	0	Kab. Tulungagung, Semua Kecamatan, Semua Kelurahan	Dana Transfer Khusus-Dana Alokasi Khusus Non Fisik	Meningkatkan Sumber Daya Manusia Yang Berkualitas Dan Berdaya Saing	Meningkatkan SDM yang berkualitas dan berdaya saing	Masyarakat	0 Orang	17.971.800	DINAS KESEHATAN
1.02.002.2.02.003	Pengelolaan Pelayanan Kesehatan Bayi Baru Lahir	Jumlah Bayi Baru Lahir yang Mendapatkan Pelayanan Kesehatan Sesuai Standar				409 Orang	0 Orang	2.480.000	0	0	Kab. Tulungagung, Semua Kecamatan, Semua Kelurahan	Dana Transfer Khusus-Dana Alokasi Khusus Non Fisik	Meningkatkan Sumber Daya Manusia Yang Berkualitas Dan Berdaya Saing	Meningkatkan SDM yang berkualitas dan berdaya saing	Masyarakat	0 Orang	2.604.000	DINAS KESEHATAN
1.02.002.2.02.004	Pengelolaan Pelayanan Kesehatan Balita	Jumlah Balita yang Mendapatkan Pelayanan Kesehatan Sesuai Standar				2066 Orang	2066 Orang	29.823.000	0	19.050.000	Kab. Tulungagung, Semua Kecamatan, Semua Kelurahan	Dana Transfer Khusus-Dana Alokasi Khusus Non Fisik	Meningkatkan Sumber Daya Manusia Yang Berkualitas Dan Berdaya Saing	Meningkatkan SDM yang berkualitas dan berdaya saing	Masyarakat	2066 Orang	31.314.150	DINAS KESEHATAN
1.02.002.2.02.005	Pengelolaan Pelayanan Kesehatan pada Usia Pendidikan Dasar	Jumlah Anak Usia Pendidikan Dasar yang Mendapatkan Pelayanan Kesehatan Sesuai Standar				2410 Orang	2410 Orang	16.664.000	0	19.275.000	Kab. Tulungagung, Semua Kecamatan, Semua Kelurahan	Dana Transfer Khusus-Dana Alokasi Khusus Non Fisik	Meningkatkan Sumber Daya Manusia Yang Berkualitas Dan Berdaya Saing	Meningkatkan SDM yang berkualitas dan berdaya saing	Masyarakat	2410 Orang	17.497.200	DINAS KESEHATAN
1.02.002.2.02.006	Pengelolaan Pelayanan Kesehatan pada Usia Produktif	Jumlah Penduduk Usia Produktif yang Mendapatkan Pelayanan Kesehatan Sesuai Standar					18530 Orang	0	0	11.025.000	Kab. Tulungagung, Semua Kecamatan, Semua Kelurahan	Dana Transfer Khusus-Dana Alokasi Khusus Non Fisik		Meningkatkan SDM yang berkualitas dan berdaya saing	Masyarakat	18530 Orang	11.025.000	DINAS KESEHATAN
1.02.002.2.02.007	Pengelolaan Pelayanan Kesehatan pada Usia Lanjut	Jumlah Penduduk Usia Lanjut yang Mendapatkan Pelayanan Kesehatan Sesuai Standar				5616 Orang	5616 Orang	15.380.000	0	18.525.000	Kab. Tulungagung, Semua Kecamatan, Semua Kelurahan	Dana Transfer Khusus-Dana Alokasi Khusus Non Fisik	Meningkatkan Sumber Daya Manusia Yang Berkualitas Dan Berdaya Saing	Meningkatkan SDM yang berkualitas dan berdaya saing	Masyarakat	5616 Orang	16.149.000	DINAS KESEHATAN
1.02.002.2.02.010	Pengelolaan Pelayanan Kesehatan Orang dengan Gangguan Jiwa Berat	Jumlah Orang yang Mendapatkan Pelayanan Kesehatan Orang dengan Gangguan Jiwa Berat Sesuai Standar					58 Orang	0	0	27.000.000	Kab. Tulungagung, Pakel, Semua Kelurahan	DAK Non Fisik-BOKB-KB			Masyarakat	58 Orang	27.000.000	DINAS KESEHATAN
1.02.002.2.02.011	Pengelolaan Pelayanan Kesehatan Orang Terduga Tuberkulosis	Jumlah Orang Terduga Menderita Tuberkulosis yang Mendapatkan Pelayanan Sesuai Standar				381 Orang	381 Orang	23.428.000	0	3.137.000	Kab. Tulungagung, Semua Kecamatan, Semua Kelurahan	Dana Transfer Khusus-Dana Alokasi Khusus Non Fisik	Meningkatkan Sumber Daya Manusia Yang Berkualitas Dan Berdaya Saing	Meningkatkan SDM yang berkualitas dan berdaya saing	Masyarakat	381 Orang	24.599.400	DINAS KESEHATAN
1.02.002.2.02.012	Pengelolaan Pelayanan Kesehatan Orang dengan Risiko Terinfeksi HIV	Jumlah Orang Terduga Menderita HIV yang Mendapatkan Pelayanan Sesuai Standar				521 Orang	521 Orang	13.329.000	0	3.300.000	Kab. Tulungagung, Semua Kecamatan, Semua Kelurahan	Dana Transfer Khusus-Dana Alokasi Khusus Non Fisik	Meningkatkan Sumber Daya Manusia Yang Berkualitas Dan Berdaya Saing	Meningkatkan SDM yang berkualitas dan berdaya saing	Masyarakat	521 Orang	13.995.450	DINAS KESEHATAN
1.02.002.2.02.013	Pengelolaan Pelayanan Kesehatan bagi Penduduk pada Kondisi Kejadian Luar Biasa (KLB)	Jumlah Dokumen Hasil Pengelolaan Pelayanan Kesehatan bagi Penduduk pada Kondisi Kejadian Luar Biasa (KLB) Sesuai Standar				1 dokumen	0 dokumen	253.487.000	0	0	Kab. Tulungagung, Semua Kecamatan, Semua Kelurahan	Dana Transfer Khusus-Dana Alokasi Khusus Non Fisik	Meningkatkan Sumber Daya Manusia Yang Berkualitas Dan Berdaya Saing	Meningkatkan SDM yang berkualitas dan berdaya saing	Masyarakat	0 dokumen	266.161.350	DINAS KESEHATAN

Kode	Urusan/ Bidang Urusan/ Program/ Kegiatan/ Sub Kegiatan	Indikator Program/ Kegiatan/ Sub Kegiatan	Target Akhir Periode RPJMD	Realisasi Capaian RKPJ Tahun 2021	Prakiraan Capaian Target RKPJ	Capaian Kinerja dan Kerangka Pendanaan						Kelompok Sasaran	Prakiraan Maju Rencana 2024		PD Penanggung Jawab				
						Target 2023		Pagu Indikatif			Lokasi		Sumber Dana	Prioritas		Target	Pagu Indikatif		
						Semula	Menjadi	RKPD 2023	APBD 2023	RKPD 2023 Perubahan				Nasional				Daerah	
1 02 002 2.02 015	Pengelolaan Pelayanan Kesehatan Gizi Masyarakat	Jumlah Dokumen Hasil Pengelolaan Pelayanan Kesehatan Gizi Masyarakat				1 Dokumen	1 Dokumen	27.042.000		0	45.477.500	Kab. Tulungagung, Semua Kecamatan, Semua Kelurahan	Dana Transfer Khusus-Dana Alokasi Khusus Non Fisik	Meningkatkan Sumber Daya Manusia Yang Berkualitas Dan Berdaya Saing	Meningkatkan SDM yang berkualitas dan berdaya saing	Masyarakat	1 Dokumen	28.394.100	DINAS KESEHATAN
1 02 002 2.02 016	Pengelolaan Pelayanan Kesehatan Kerja dan Olahraga	Jumlah Dokumen Hasil Pengelolaan Pelayanan Kesehatan Kerja dan Olahraga				1 dokumen	1 dokumen	4.548.000		0	5.850.000	Kab. Tulungagung, Semua Kecamatan, Semua Kelurahan	Dana Transfer Khusus-Dana Alokasi Khusus Non Fisik	Meningkatkan Sumber Daya Manusia Yang Berkualitas Dan Berdaya Saing	Meningkatkan SDM yang berkualitas dan berdaya saing	Masyarakat	1 dokumen	4.775.400	DINAS KESEHATAN
1 02 002 2.02 017	Pengelolaan Pelayanan Kesehatan Lingkungan	Jumlah Dokumen Hasil Pengelolaan Pelayanan Kesehatan Lingkungan				1 dokumen	1 dokumen	29.724.000		0	10.080.000	Kab. Tulungagung, Semua Kecamatan, Semua Kelurahan	Dana Transfer Khusus-Dana Alokasi Khusus Non Fisik	Meningkatkan Sumber Daya Manusia Yang Berkualitas Dan Berdaya Saing	Meningkatkan SDM yang berkualitas dan berdaya saing	Masyarakat	1 dokumen	31.210.200	DINAS KESEHATAN
1 02 002 2.02 018	Pengelolaan Pelayanan Promosi Kesehatan	Jumlah Dokumen Hasil Pengelolaan Pelayanan Promosi Kesehatan				1 Dokumen	1 Dokumen	25.700.000		0	23.523.000	Kab. Tulungagung, Semua Kecamatan, Semua Kelurahan	Dana Transfer Khusus-Dana Alokasi Khusus Non Fisik	Meningkatkan Sumber Daya Manusia Yang Berkualitas Dan Berdaya Saing	Meningkatkan SDM yang berkualitas dan berdaya saing	Masyarakat	1 Dokumen	26.985.000	DINAS KESEHATAN
1 02 002 2.02 020	Pengelolaan Surveilans Kesehatan	Jumlah Dokumen Hasil Pengelolaan Surveilans Kesehatan				1 dokumen	1 dokumen	910.000		0	3.750.000	Kab. Tulungagung, Semua Kecamatan, Semua Kelurahan	Dana Transfer Khusus-Dana Alokasi Khusus Non Fisik	Meningkatkan Sumber Daya Manusia Yang Berkualitas Dan Berdaya Saing	Meningkatkan SDM yang berkualitas dan berdaya saing	Masyarakat	1 dokumen	955.500	DINAS KESEHATAN
1 02 002 2.02 022	Pengelolaan Pelayanan Kesehatan Jiwa dan NAPZA	Jumlah Penyalahguna NAPZA yang Mendapatkan Pelayanan Kesehatan				51 Orang	0 Orang	20.837.000		0		Kab. Tulungagung, Semua Kecamatan, Semua Kelurahan	Dana Transfer Khusus-Dana Alokasi Khusus Non Fisik	Meningkatkan Sumber Daya Manusia Yang Berkualitas Dan Berdaya Saing	Meningkatkan SDM yang berkualitas dan berdaya saing	Masyarakat	0 Orang	21.878.850	DINAS KESEHATAN
1 02 002 2.02 025	Pelayanan Kesehatan Penyakit Menular dan Tidak Menular	Jumlah Dokumen Hasil Pelayanan Kesehatan Penyakit Menular dan Tidak Menular				1 dokumen	1 dokumen	83.000.000		0	163.775.000	Kab. Tulungagung, Semua Kecamatan, Semua Kelurahan	Dana Transfer Khusus-Dana Alokasi Khusus Non Fisik	Meningkatkan Sumber Daya Manusia Yang Berkualitas Dan Berdaya Saing	Meningkatkan SDM yang berkualitas dan berdaya saing	Masyarakat	1 dokumen	87.150.000	DINAS KESEHATAN
1 02 002 2.02 028	Pengambilan dan Pengiriman Spesimen Penyakit Potensial KLB ke Laboratorium Rujukan/Nasional yang Didistribusikan	Jumlah Spesimen Penyakit Potensial Kejadian Luar Biasa (KLB) ke Laboratorium Rujukan/Nasional yang Didistribusikan					1 Paket	0		0	900.000	Kab. Tulungagung, Semua Kecamatan, Semua Kelurahan	Dana Transfer Khusus-Dana Alokasi Khusus Non Fisik		Meningkatkan SDM yang berkualitas dan berdaya saing	Masyarakat	1 Paket	900.000	DINAS KESEHATAN
1 02 002 2.02 033	Operasional Pelayanan Puskesmas	Jumlah Dokumen Operasional Pelayanan Puskesmas				1 dokumen	1 dokumen	89.326.000	593.133.606		263.586.800	Kab. Tulungagung, Semua Kecamatan, Semua Kelurahan	Pajak Rokok-Pelayanan Kesehatan Dana Transfer Khusus-Dana Alokasi Khusus Non Fisik	Meningkatkan Sumber Daya Manusia Yang Berkualitas Dan Berdaya Saing	Meningkatkan SDM yang berkualitas dan berdaya saing	Masyarakat	1 dokumen	93.792.300	DINAS KESEHATAN
1 02 002 2.02 036	Investigasi Awal Kejadian Tidak Diharapkan (Kejadian Ikutan Pasca Imunisasi dan Pemberian Obat Massal)	Jumlah Laporan Hasil Investigasi Awal Kejadian Tidak Diharapkan (Kejadian Ikutan Pasca Imunisasi dan Pemberian Obat Massal)				1 laporan	1 laporan	3.307.000		0	3.300.000	Kab. Tulungagung, Semua Kecamatan, Semua Kelurahan	Dana Transfer Khusus-Dana Alokasi Khusus Non Fisik	Meningkatkan Sumber Daya Manusia Yang Berkualitas Dan Berdaya Saing	Meningkatkan SDM yang berkualitas dan berdaya saing	Masyarakat	1 laporan	3.472.350	DINAS KESEHATAN
1 02 002 2.02 040	Pengelolaan pelayanan kesehatan orang dengan Tuberkulosis	Jumlah orang dengan Tuberkulosis yang mendapatkan pelayanan kesehatan sesuai standar					381 Orang	0		0	4.500.000	Kab. Tulungagung, Semua Kecamatan, Semua Kelurahan	Dana Transfer Khusus-Dana Alokasi Khusus Non Fisik		Meningkatkan SDM yang berkualitas dan berdaya saing	Masyarakat	381 Orang	4.500.000	DINAS KESEHATAN
1 02 003	PROGRAM PENINGKATAN KAPASITAS SUMBER DAYA MANUSIA KESEHATAN	Persentase peningkatan kapasitas sumber daya manusia kesehatan	35.00 %		n/a %	35.00 %	35.00 %	38.856.000		0	0						35.00 %	40.798.800	
1 02 003 2.02	Perencanaan Kebutuhan dan Pendayagunaan Sumber Daya Manusia Kesehatan untuk UKP dan UKM di Wilayah Kabupaten/Kota	Persentase dokumen perencanaan kebutuhan tenaga kesehatan di lingkup Dinas Kesehatan	%		%	60 %	0 %	38.856.000		0	0						0 %	40.798.800	

Kode	Urusan/ Bidang Urusan/ Program/ Kegiatan/ Sub Kegiatan	Indikator Program/ Kegiatan/ Sub Kegiatan	Target Akhir Periode RPJMD	Realisasi Capaian RPKD Tahun 2021	Prakiraan Capaian Target RPKD	Capaian Kinerja dan Kerangka Pendanaan						Kelompok Sasaran	Prakiraan Maju Rencana 2024		PD Penanggung Jawab			
						Target 2023		Pagu Indikatif			Lokasi		Sumber Dana	Prioritas		Target	Pagu Indikatif	
						Semula	Menjadi	RKPD 2023	APBD 2023	RKPD 2023 Perubahan				Nasional				Daerah
1 02 003 2.02 002	Pemenuhan Kebutuhan Sumber Daya Manusia Kesehatan Sesuai Standar	Jumlah Sumber Daya Manusia Kesehatan yang Memenuhi Standar di Fasilitas Pelayanan Kesehatan (Fasyankes)				18 Orang	0 Orang	38.856.000		0	Kab. Tulungagung, Semua Kecamatan, Semua Kelurahan	Dana Transfer Khusus-Dana Alokasi Khusus Non Fisik	Meningkatkan Sumber Daya Manusia Yang Berkualitas Dan Berdaya Saing	Meningkatkan SDM yang berkualitas dan berdaya saing	Pegawai	0 Orang	40.798.800	DINAS KESEHATAN
1 02 005	PROGRAM PEMBERDAYAAN MASYARAKAT BIDANG KESEHATAN	Cakupan pengembangan Promosi Kesehatan dan Pemberdayaan Masyarakat	81.00 %		n/a %	81.00 %	81.00 %	31.915.000		0						81.00 %	33.510.750	
1 02 005 2.03 003	Pengembangan dan Pelaksanaan Upaya Kesehatan Bersumber Daya Masyarakat (UKBM) Tingkat Daerah Kabupaten/Kota	Cakupan pengembangan UKBM	%		%	89 %	89 %	31.915.000		0						89 %	33.510.750	
1 02 005 2.03 001	Bimbingan Teknis dan Supervisi Pengembangan dan Pelaksanaan Upaya Kesehatan Bersumber Daya Masyarakat (UKBM)	Jumlah Dokumen Hasil Bimbingan Teknis dan Supervisi Upaya Kesehatan Bersumber Daya Masyarakat (UKBM)				1 dokumen	1 dokumen	31.915.000		0	Kab. Tulungagung, Semua Kecamatan, Semua Kelurahan	Dana Transfer Khusus-Dana Alokasi Khusus Non Fisik	Meningkatkan Sumber Daya Manusia Yang Berkualitas Dan Berdaya Saing	Meningkatkan SDM yang berkualitas dan berdaya saing	Masyarakat	1 dokumen	33.510.750	DINAS KESEHATAN
1	URUSAN PEMERINTAHAN WAJIB YANG BERKAITAN DENGAN PELAYANAN DASAR																	
1 02	URUSAN PEMERINTAHAN BIDANG KESEHATAN																	
1 02 001	PROGRAM PENUNJANG URUSAN PEMERINTAHAN DAERAH KABUPATEN/KOTA	Presentase Fasyankes Pemerintah yang telah BLUD	100 %		n/a %	100 %	100 %	2.058.000.000	2.058.000.000	2.196.259.319						100 %	2.160.900.000	
1 02 001 2.10	Peningkatan Pelayanan BLUD	nilai IKM BLUD	-		-	70 -	70 -	2.058.000.000	2.058.000.000	2.196.259.319						70 -	2.160.900.000	
1 02 001 2.10 001	Pelayanan dan Penunjang Pelayanan BLUD	Jumlah BLUD yang Menyediakan Pelayanan dan Penunjang Pelayanan				1 Unit Kerja	1 Unit Kerja	2.058.000.000	2.058.000.000	2.196.259.319	Kab. Tulungagung, Semua Kecamatan, Semua Kelurahan	Pendapatan dari BLUD			Masyarakat	1 Unit Kerja	2.160.900.000	DINAS KESEHATAN
1 02 002	PROGRAM PEMENUHAN UPAYA KESEHATAN PERORANGAN DAN UPAYA KESEHATAN MASYARAKAT	Presentase Fasilitas Pelayanan Kesehatan dengan Nilai Kinerja UKP dan UKM dalam Kategori Baik	20.00 %		n/a %	20.00 %	20.00 %	615.361.900	507.945.053	524.439.000						20.00 %	689.329.995	
1 02 002 2.01	Penyediaan Fasilitas Pelayanan Kesehatan untuk UKM dan UKP Kewenangan Daerah Kabupaten/Kota	Presentase Tersedianya Fasilitas Pelayanan Kesehatan untuk UKP dan UKM	%		%	70 %	0 %	107.000.000		0						0 %	112.350.000	
1 02 002 2.01 006	Pengembangan Puskesmas	Jumlah Puskesmas yang Ditingkatkan Sarana, Prasarana, Alat Kesehatan dan SDM agar Sesuai Standar				1 Unit	0 Unit	107.000.000		0	Kab. Tulungagung, Semua Kecamatan, Semua Kelurahan	DBH Cukai Hasil Tembakau (CHT)	Meningkatkan Sumber Daya Manusia Yang Berkualitas Dan Berdaya Saing	Meningkatkan SDM yang berkualitas dan berdaya saing	Masyarakat	0 Unit	112.350.000	DINAS KESEHATAN
1 02 002 2.02	Penyediaan Layanan Kesehatan untuk UKM dan UKP Rujukan Tingkat Daerah Kabupaten/Kota	Presentase faskes dengan nilai ukp dan ukm yang naik dari kategori sedang ke kategori baik	%		%	5.5 %	5.5 %	508.361.900	507.945.053	524.439.000						5.5 %	576.979.995	
1 02 002 2.02 001	Pengelolaan Pelayanan Kesehatan Ibu Hamil	Jumlah Ibu Hamil yang Mendapatkan Pelayanan Kesehatan Sesuai Standar				316 Orang	316 Orang	32.148.900		0	Kab. Tulungagung, Semua Kecamatan, Semua Kelurahan	Dana Transfer Khusus-Dana Alokasi Khusus Non Fisik	Meningkatkan Sumber Daya Manusia Yang Berkualitas Dan Berdaya Saing	Meningkatkan SDM yang berkualitas dan berdaya saing	Masyarakat	316 Orang	33.756.345	DINAS KESEHATAN
1 02 002 2.02 002	Pengelolaan Pelayanan Kesehatan Ibu Bersalin	Jumlah Ibu Bersalin yang Mendapatkan Pelayanan Kesehatan Sesuai Standar				302 Orang	0 Orang	8.930.000		0	Kab. Tulungagung, Semua Kecamatan, Semua Kelurahan	Dana Transfer Khusus-Dana Alokasi Khusus Non Fisik	Meningkatkan Sumber Daya Manusia Yang Berkualitas Dan Berdaya Saing	Meningkatkan SDM yang berkualitas dan berdaya saing	Masyarakat	0 Orang	9.376.500	DINAS KESEHATAN
1 02 002 2.02 003	Pengelolaan Pelayanan Kesehatan Bayi Baru Lahir	Jumlah Bayi Baru Lahir yang Mendapatkan Pelayanan Kesehatan Sesuai Standar				293 Orang	0 Orang	7.607.000		0	Kab. Tulungagung, Semua Kecamatan, Semua Kelurahan	Dana Transfer Khusus-Dana Alokasi Khusus Non Fisik	Meningkatkan Sumber Daya Manusia Yang Berkualitas Dan Berdaya Saing	Meningkatkan SDM yang berkualitas dan berdaya saing	Masyarakat	0 Orang	7.987.350	DINAS KESEHATAN

Kode	Urusan/ Bidang Urusan/ Program/ Kegiatan/ Sub Kegiatan	Indikator Program/ Kegiatan/ Sub Kegiatan	Target Akhir Periode RPJMD	Realisasi Capaian RKPJ Tahun 2021	Prakiraan Capaian Target RKPJ	Capaian Kinerja dan Kerangka Pendanaan						Kelompok Sasaran	Prakiraan Maju Rencana 2024		PD Penanggung Jawab			
						Target 2023		Pagu Indikatif			Lokasi		Sumber Dana	Prioritas		Target	Pagu Indikatif	
						Semula	Menjadi	RKPD 2023	APBD 2023	RKPD 2023 Perubahan				Nasional				Daerah
1.02.002.2.02.004	Pengelolaan Pelayanan Kesehatan Balita	Jumlah Balita yang Mendapatkan Pelayanan Kesehatan Sesuai Standar				1481 Orang	1481 Orang	26.493.000	0	24.750.000	Kab. Tulungagung, Semua Kecamatan, Semua Kelurahan	Dana Transfer Khusus-Dana Alokasi Khusus Non Fisik	Meningkatkan Sumber Daya Manusia Yang Berkualitas Dan Berdaya Saing	Meningkatkan SDM yang berkualitas dan berdaya saing	Masyarakat	1481 Orang	27.817.650	DINAS KESEHATAN
1.02.002.2.02.005	Pengelolaan Pelayanan Kesehatan pada Usia Pendidikan Dasar	Jumlah Anak Usia Pendidikan Dasar yang Mendapatkan Pelayanan Kesehatan Sesuai Standar				1728 Orang	1728 Orang	11.576.000	0	11.550.000	Kab. Tulungagung, Semua Kecamatan, Semua Kelurahan	Dana Transfer Khusus-Dana Alokasi Khusus Non Fisik	Meningkatkan Sumber Daya Manusia Yang Berkualitas Dan Berdaya Saing	Meningkatkan SDM yang berkualitas dan berdaya saing	Masyarakat	1728 Orang	12.154.800	DINAS KESEHATAN
1.02.002.2.02.006	Pengelolaan Pelayanan Kesehatan pada Usia Produktif	Jumlah Penduduk Usia Produktif yang Mendapatkan Pelayanan Kesehatan Sesuai Standar					13279 Orang	0	0	14.100.000	Kab. Tulungagung, Semua Kecamatan, Semua Kelurahan	Dana Transfer Khusus-Dana Alokasi Khusus Non Fisik		Meningkatkan SDM yang berkualitas dan berdaya saing	Masyarakat	13279 Orang	14.100.000	DINAS KESEHATAN
1.02.002.2.02.007	Pengelolaan Pelayanan Kesehatan pada Usia Lanjut	Jumlah Penduduk Usia Lanjut yang Mendapatkan Pelayanan Kesehatan Sesuai Standar				4025 Orang	4025 Orang	10.336.000	0	24.300.000	Kab. Tulungagung, Semua Kecamatan, Semua Kelurahan	Dana Transfer Khusus-Dana Alokasi Khusus Non Fisik	Meningkatkan Sumber Daya Manusia Yang Berkualitas Dan Berdaya Saing	Meningkatkan SDM yang berkualitas dan berdaya saing	Masyarakat	4025 Orang	10.852.800	DINAS KESEHATAN
1.02.002.2.02.010	Pengelolaan Pelayanan Kesehatan Orang dengan Gangguan Jiwa Berat	Jumlah Orang yang Mendapatkan Pelayanan Kesehatan Orang dengan Gangguan Jiwa Berat Sesuai Standar					41 Orang	0	0	5.400.000	Semua Kab/Kota, Semua Kecamatan, Semua Kelurahan	Dana Transfer Khusus-Dana Alokasi Khusus Non Fisik		Meningkatkan SDM yang berkualitas dan berdaya saing	Masyarakat	41 Orang	5.400.000	DINAS KESEHATAN
1.02.002.2.02.011	Pengelolaan Pelayanan Kesehatan Orang Terduga Tuberkulosis	Jumlah Orang Terduga Menderita Tuberkulosis yang Mendapatkan Pelayanan Sesuai Standar				273 Orang	273 Orang	7.166.000	0	5.700.000	Kab. Tulungagung, Semua Kecamatan, Semua Kelurahan	Dana Transfer Khusus-Dana Alokasi Khusus Non Fisik	Meningkatkan Sumber Daya Manusia Yang Berkualitas Dan Berdaya Saing	Meningkatkan SDM yang berkualitas dan berdaya saing	Masyarakat	273 Orang	7.524.300	DINAS KESEHATAN
1.02.002.2.02.012	Pengelolaan Pelayanan Kesehatan Orang dengan Risiko Terinfeksi HIV	Jumlah Orang Terduga Menderita HIV yang Mendapatkan Pelayanan Sesuai Standar				375 Orang	375 Orang	4.961.000	0	4.800.000	Kab. Tulungagung, Semua Kecamatan, Semua Kelurahan	Dana Transfer Khusus-Dana Alokasi Khusus Non Fisik	Meningkatkan Sumber Daya Manusia Yang Berkualitas Dan Berdaya Saing	Meningkatkan SDM yang berkualitas dan berdaya saing	Masyarakat	375 Orang	5.209.050	DINAS KESEHATAN
1.02.002.2.02.013	Pengelolaan Pelayanan Kesehatan bagi Penduduk pada Kondisi Kejadian Luar Biasa (KLB)	Jumlah Dokumen Hasil Pengelolaan Pelayanan Kesehatan bagi Penduduk pada Kondisi Kejadian Luar Biasa (KLB) Sesuai Standar				1 dokumen	0 dokumen	217.259.000	0	0	Kab. Tulungagung, Semua Kecamatan, Semua Kelurahan	Dana Transfer Khusus-Dana Alokasi Khusus Non Fisik	Meningkatkan Sumber Daya Manusia Yang Berkualitas Dan Berdaya Saing	Meningkatkan SDM yang berkualitas dan berdaya saing	Masyarakat	0 dokumen	228.121.950	DINAS KESEHATAN
1.02.002.2.02.014	Pengelolaan Pelayanan Kesehatan bagi Penduduk Terdampak Krisis Kesehatan Akibat Bencana dan/atau Berpotensi Bencana	Jumlah Dokumen Hasil Pengelolaan Pelayanan Kesehatan bagi Penduduk Terdampak Krisis Kesehatan Akibat Bencana dan/atau Berpotensi Bencana Sesuai Standar					1 Dokumen	0	0	300.000	Kab. Tulungagung, Semua Kecamatan, Semua Kelurahan	Dana Transfer Khusus-Dana Alokasi Khusus Non Fisik		Meningkatkan SDM yang berkualitas dan berdaya saing	Masyarakat	1 Dokumen	300.000	DINAS KESEHATAN
1.02.002.2.02.015	Pengelolaan Pelayanan Kesehatan Gizi Masyarakat	Jumlah Dokumen Hasil Pengelolaan Pelayanan Kesehatan Gizi Masyarakat				1 Dokumen	1 Dokumen	4.895.000	0	53.072.500	Kab. Tulungagung, Semua Kecamatan, Semua Kelurahan	Dana Transfer Khusus-Dana Alokasi Khusus Non Fisik	Meningkatkan Sumber Daya Manusia Yang Berkualitas Dan Berdaya Saing	Meningkatkan SDM yang berkualitas dan berdaya saing	Masyarakat	1 Dokumen	5.139.750	DINAS KESEHATAN
1.02.002.2.02.016	Pengelolaan Pelayanan Kesehatan Kerja dan Olahraga	Jumlah Dokumen Hasil Pengelolaan Pelayanan Kesehatan Kerja dan Olahraga				1 dokumen	1 dokumen	4.961.000	0	13.875.000	Kab. Tulungagung, Semua Kecamatan, Semua Kelurahan	Dana Transfer Khusus-Dana Alokasi Khusus Non Fisik	Meningkatkan Sumber Daya Manusia Yang Berkualitas Dan Berdaya Saing	Meningkatkan SDM yang berkualitas dan berdaya saing	Masyarakat	1 dokumen	5.209.050	DINAS KESEHATAN
1.02.002.2.02.017	Pengelolaan Pelayanan Kesehatan Lingkungan	Jumlah Dokumen Hasil Pengelolaan Pelayanan Kesehatan Lingkungan				1 dokumen	1 dokumen	18.164.000	0	20.550.000	Kab. Tulungagung, Semua Kecamatan, Semua Kelurahan	Dana Transfer Khusus-Dana Alokasi Khusus Non Fisik	Meningkatkan Sumber Daya Manusia Yang Berkualitas Dan Berdaya Saing	Meningkatkan SDM yang berkualitas dan berdaya saing	Masyarakat	1 dokumen	19.072.200	DINAS KESEHATAN

Kode	Urusan/ Bidang Urusan/ Program/ Kegiatan/ Sub Kegiatan	Indikator Program/ Kegiatan/ Sub Kegiatan	Target Akhir Periode RPJMD	Realisasi Capaian RKPJ Tahun 2021	Prakiraan Capaian Target RKPJ	Capaian Kinerja dan Kerangka Pendanaan					Lokasi	Sumber Dana	Prioritas		Kelompok Sasaran	Prakiraan Maju Rencana 2024		PD Penanggung Jawab						
						Target 2023		Pagu Indikatif					Nasional	Daerah		Target	Pagu Indikatif							
						Semula	Menjadi	RKPD 2023	APBD 2023	RKPD 2023 Perubahan														
1	02	002	2.02	018	Pengelolaan Pelayanan Promosi Kesehatan	Jumlah Dokumen Hasil Pengelolaan Pelayanan Promosi Kesehatan					1 Dokumen	1 Dokumen	11.163.000	0	32.906.000	Kab. Tulungagung, Semua Kecamatan, Semua Kelurahan	Dana Transfer Khusus-Dana Alokasi Khusus Non Fisik	Meningkatkan Sumber Daya Manusia Yang Berkualitas Dan Berdaya Saing	Meningkatkan SDM yang berkualitas dan berdaya saing	Masyarakat	1 Dokumen	11.721.150	DINAS KESEHATAN	
1	02	002	2.02	020	Pengelolaan Surveilans Kesehatan	Jumlah Dokumen Hasil Pengelolaan Surveilans Kesehatan					1 Dokumen	1 Dokumen	0	0	15.150.000	Kab. Tulungagung, Semua Kecamatan, Semua Kelurahan	Dana Transfer Khusus-Dana Alokasi Khusus Non Fisik	Meningkatkan SDM yang berkualitas dan berdaya saing	Meningkatkan SDM yang berkualitas dan berdaya saing	Masyarakat	1 Dokumen	15.150.000	DINAS KESEHATAN	
1	02	002	2.02	022	Pengelolaan Pelayanan Kesehatan Jiwa dan NAPZA	Jumlah Penyalahguna NAPZA yang Mendapatkan Pelayanan Kesehatan					37 Orang	37 Orang	21.267.000	0	2.700.000	Kab. Tulungagung, Semua Kecamatan, Semua Kelurahan	Dana Transfer Khusus-Dana Alokasi Khusus Non Fisik	Meningkatkan Sumber Daya Manusia Yang Berkualitas Dan Berdaya Saing	Meningkatkan SDM yang berkualitas dan berdaya saing	Masyarakat	37 Orang	22.330.350	DINAS KESEHATAN	
1	02	002	2.02	025	Pelayanan Kesehatan Penyakit Menular dan Tidak Menular	Jumlah Dokumen Hasil Pelayanan Kesehatan Penyakit Menular dan Tidak Menular					1 dokumen	1 dokumen	55.585.000	0	68.950.000	Kab. Tulungagung, Semua Kecamatan, Semua Kelurahan	Dana Transfer Khusus-Dana Alokasi Khusus Non Fisik	Meningkatkan Sumber Daya Manusia Yang Berkualitas Dan Berdaya Saing	Meningkatkan SDM yang berkualitas dan berdaya saing	Masyarakat	1 dokumen	58.364.250	DINAS KESEHATAN	
1	02	002	2.02	033	Operasional Pelayanan Puskesmas	Jumlah Dokumen Operasional Pelayanan Puskesmas					1 dokumen	1 dokumen	62.956.000	507.945.053	181.110.500	Kab. Tulungagung, Semua Kecamatan, Semua Kelurahan	Pajak Rokok-Pelayanan Kesehatan Dana Transfer Khusus-Dana Alokasi Khusus Non Fisik	Meningkatkan Sumber Daya Manusia Yang Berkualitas Dan Berdaya Saing	Meningkatkan SDM yang berkualitas dan berdaya saing	Masyarakat	1 dokumen	66.103.800	DINAS KESEHATAN	
1	02	002	2.02	036	Investigasi Awal Kejadian Tidak Diharapkan (Kejadian Ikutan Pasca Imunisasi dan Pemberian Obat Massal)	Jumlah Laporan Hasil Investigasi Awal Kejadian Tidak Diharapkan (Kejadian Ikutan Pasca Imunisasi dan Pemberian Obat Massal)					1 laporan	1 laporan	2.894.000	0	750.000	Kab. Tulungagung, Semua Kecamatan, Semua Kelurahan	Dana Transfer Khusus-Dana Alokasi Khusus Non Fisik	Meningkatkan Sumber Daya Manusia Yang Berkualitas Dan Berdaya Saing	Meningkatkan SDM yang berkualitas dan berdaya saing	Masyarakat	1 laporan	3.038.700	DINAS KESEHATAN	
1	02	002	2.02	040	Pengelolaan pelayanan kesehatan orang dengan Tuberkulosis	Jumlah orang dengan Tuberkulosis yang mendapatkan pelayanan kesehatan sesuai standar						273 Orang	273 Orang	0	0	5.850.000	Kab. Tulungagung, Semua Kecamatan, Semua Kelurahan	Dana Transfer Khusus-Dana Alokasi Khusus Non Fisik	Meningkatkan SDM yang berkualitas dan berdaya saing	Meningkatkan SDM yang berkualitas dan berdaya saing	Masyarakat	273 Orang	5.850.000	DINAS KESEHATAN
1	02	002	2.02	042	Pengelolaan pelayanan kesehatan Malaria	Jumlah orang yang mendapatkan pelayanan kesehatan malaria						1 Orang	1 Orang	0	0	2.400.000	Kab. Tulungagung, Semua Kecamatan, Semua Kelurahan	Dana Transfer Khusus-Dana Alokasi Khusus Non Fisik	Meningkatkan SDM yang berkualitas dan berdaya saing	Meningkatkan SDM yang berkualitas dan berdaya saing	Masyarakat	1 Orang	2.400.000	DINAS KESEHATAN
1	02	003			PROGRAM PENINGKATAN KAPASITAS SUMBER DAYA MANUSIA KESEHATAN	Persentase peningkatan kapasitas sumber daya manusia kesehatan	35,00 %			n/a %	35,00 %	35,00 %	77.713.000	0	0							35,00 %	81.598.650	
1	02	003	2.02		Perencanaan Kebutuhan dan Pendayagunaan Sumber Daya Manusia Kesehatan untuk UKP dan UKM di Wilayah Kabupaten/Kota	Persentase dokumen perencanaan kebutuhan tenaga kesehatan di lingkup Dinas Kesehatan	%			%	60 %	0 %	77.713.000	0	0							0 %	81.598.650	
1	02	003	2.02	002	Memenuhi Kebutuhan Sumber Daya Manusia Kesehatan Sesuai Standar	Jumlah Sumber Daya Manusia Kesehatan yang Memenuhi Standar di Fasilitas Pelayanan Kesehatan (Fasyankes)					26 Orang	0 Orang	77.713.000	0	0	Kab. Tulungagung, Semua Kecamatan, Semua Kelurahan	Dana Transfer Khusus-Dana Alokasi Khusus Non Fisik	Meningkatkan Sumber Daya Manusia Yang Berkualitas Dan Berdaya Saing	Meningkatkan SDM yang berkualitas dan berdaya saing	Pegawai	0 Orang	81.598.650	DINAS KESEHATAN	
1	02	005			PROGRAM PEMBERDAYAAN MASYARAKAT BIDANG KESEHATAN	Cakupan pengembangan Promosi Kesehatan dan Pemberdayaan Masyarakat	81,00 %			n/a %	81,00 %	81,00 %	6.284.000	0	34.084.500							81,00 %	6.598.200	
1	02	005	2.03		Pengembangan dan Pelaksanaan Upaya Kesehatan Bersumber Daya Masyarakat (UKBM) Tingkat Daerah Kabupaten/Kota	Cakupan pengembangan UKBM	%			%	89 %	89 %	6.284.000	0	34.084.500							89 %	6.598.200	
1	02	005	2.03	001	Bimbingan Teknis dan Supervisi Pengembangan dan Pelaksanaan Upaya Kesehatan Bersumber Daya Masyarakat (UKBM)	Jumlah Dokumen Hasil Bimbingan Teknis dan Supervisi Upaya Kesehatan Bersumber Daya Masyarakat (UKBM)					1 dokumen	1 dokumen	6.284.000	0	34.084.500	Kab. Tulungagung, Semua Kecamatan, Semua Kelurahan	Dana Transfer Khusus-Dana Alokasi Khusus Non Fisik	Meningkatkan Sumber Daya Manusia Yang Berkualitas Dan Berdaya Saing	Meningkatkan SDM yang berkualitas dan berdaya saing	Masyarakat	1 dokumen	6.598.200	DINAS KESEHATAN	
1	URUSAN PEMERINTAHAN WAJIB YANG BERKAITAN DENGAN PELAYANAN DASAR																							

Kode	Urusan/ Bidang Urusan/ Program/ Kegiatan/ Sub Kegiatan	Indikator Program/ Kegiatan/ Sub Kegiatan	Target Akhir Periode RPJMD	Realisasi Capaian RPKD Tahun 2021	Prakiraan Capaian Target RPKD	Capaian Kinerja dan Kerangka Pendanaan						Kelompok Sasaran	Prakiraan Maju Rencana 2024		PD Penanggung Jawab			
						Target 2023		Pagu Indikatif			Lokasi		Sumber Dana	Prioritas		Target	Pagu Indikatif	
						Semula	Menjadi	RKPD 2023	APBD 2023	RKPD 2023 Perubahan				Nasional				Daerah
1 02		URUSAN PEMERINTAHAN BIDANG KESEHATAN			n/a %	100 %	100 %	4.103.561.050	3.643.382.857	4.705.933.428					4.339.039.103			
1 02 001		PROGRAM PENUNJANG URUSAN PEMERINTAHAN DAERAH KABUPATEN/KOTA	Prosentase Fasyankes Pemerintah yang telah BLUD	100 %				3.045.000.000	3.045.000.000	3.985.984.828					3.197.250.000			
1 02 001 2.10		Peningkatan Pelayanan BLUD	nilai IKM BLUD	-	-	70 -	70 -	3.045.000.000	3.045.000.000	3.985.984.828					70 -	3.197.250.000		
1 02 001 2.10 001		Pelayanan dan Penunjang Pelayanan BLUD	Jumlah BLUD yang Menyediakan Pelayanan dan Penunjang Pelayanan			1 Unit Kerja	1 Unit Kerja	3.045.000.000	3.045.000.000	3.985.984.828	Kab. Tulungagung, Semua Kecamatan, Semua Kelurahan	Pendapatan dari BLUD			Masyarakat	1 Unit Kerja	3.197.250.000	DINAS KESEHATAN
1 02 002		PROGRAM PEMENUHAN UPAYA KESEHATAN PERORANGAN DAN UPAYA KESEHATAN MASYARAKAT	Presentase Fasilitas Pelayanan Kesehatan dengan Nilai Kinerja UKP dan UKM dalam Kategori Baik	20.00 %	n/a %	20.00 %	20.00 %	949.970.050	598.382.857	682.328.400					20.00 %	1.027.768.553		
1 02 002 2.01		Penyediaan Fasilitas Pelayanan Kesehatan untuk UKM dan UKP Kewenangan Daerah Kabupaten/Kota	Presentase Tersedianya Fasilitas Pelayanan Kesehatan untuk UKP dan UKM	%	%	70 %	0 %	107.000.000	0	0					0 %	112.350.000		
1 02 002 2.01 006		Pengembangan Puskesmas	Jumlah Puskesmas yang Ditingkatkan Sarana, Prasarana, Alat Kesehatan dan SDM agar Sesuai Standar			1 Unit	0 Unit	107.000.000	0	0	Kab. Tulungagung, Campurdarat, Semua Kelurahan	DBH Cukai Hasil Tembakau (CHT)	Meningkatkan Sumber Daya Manusia Yang Berkualitas Dan Berdaya Saing	Meningkatkan SDM yang berkualitas dan berdaya saing	Masyarakat	0 Unit	112.350.000	DINAS KESEHATAN
1 02 002 2.02		Penyediaan Layanan Kesehatan untuk UKM dan UKP Rujukan Tingkat Daerah Kabupaten/Kota	Presentase faskes dengan nilai ukp dan ukm yang naik dari kategori sedang ke kategori baik	%	%	5.5 %	5.5 %	842.970.050	598.382.857	682.328.400					5.5 %	915.418.553		
1 02 002 2.02 001		Pengelolaan Pelayanan Kesehatan Ibu Hamil	Jumlah Ibu Hamil yang Mendapatkan Pelayanan Kesehatan Sesuai Standar			813 Orang	813 Orang	55.632.000	0	44.652.500	Kab. Tulungagung, Semua Kecamatan, Semua Kelurahan	Dana Transfer Khusus-Dana Alokasi Khusus Non Fisik	Meningkatkan Sumber Daya Manusia Yang Berkualitas Dan Berdaya Saing	Meningkatkan SDM yang berkualitas dan berdaya saing	Masyarakat	813 Orang	58.413.600	DINAS KESEHATAN
1 02 002 2.02 002		Pengelolaan Pelayanan Kesehatan Ibu Bersalin	Jumlah Ibu Bersalin yang Mendapatkan Pelayanan Kesehatan Sesuai Standar			776 Orang	0 Orang	14.635.000	0	0	Kab. Tulungagung, Semua Kecamatan, Semua Kelurahan	Dana Transfer Khusus-Dana Alokasi Khusus Non Fisik	Meningkatkan Sumber Daya Manusia Yang Berkualitas Dan Berdaya Saing	Meningkatkan SDM yang berkualitas dan berdaya saing	Masyarakat	0 Orang	15.366.750	DINAS KESEHATAN
1 02 002 2.02 003		Pengelolaan Pelayanan Kesehatan Bayi Baru Lahir	Jumlah Bayi Baru Lahir yang Mendapatkan Pelayanan Kesehatan Sesuai Standar			755 Orang	0 Orang	2.067.000	0	0	Kab. Tulungagung, Semua Kecamatan, Semua Kelurahan	Dana Transfer Khusus-Dana Alokasi Khusus Non Fisik	Meningkatkan Sumber Daya Manusia Yang Berkualitas Dan Berdaya Saing	Meningkatkan SDM yang berkualitas dan berdaya saing	Masyarakat	0 Orang	2.170.350	DINAS KESEHATAN
1 02 002 2.02 004		Pengelolaan Pelayanan Kesehatan Balita	Jumlah Balita yang Mendapatkan Pelayanan Kesehatan Sesuai Standar			3810 Orang	3810 Orang	27.121.000	0	6.750.000	Kab. Tulungagung, Semua Kecamatan, Semua Kelurahan	Dana Transfer Khusus-Dana Alokasi Khusus Non Fisik	Meningkatkan Sumber Daya Manusia Yang Berkualitas Dan Berdaya Saing	Meningkatkan SDM yang berkualitas dan berdaya saing	Masyarakat	3810 Orang	28.477.050	DINAS KESEHATAN
1 02 002 2.02 005		Pengelolaan Pelayanan Kesehatan pada Usia Pendidikan Dasar	Jumlah Anak Usia Pendidikan Dasar yang Mendapatkan Pelayanan Kesehatan Sesuai Standar			4445 Orang	4445 Orang	37.540.000	0	26.940.300	Kab. Tulungagung, Semua Kecamatan, Semua Kelurahan	Dana Transfer Khusus-Dana Alokasi Khusus Non Fisik	Meningkatkan Sumber Daya Manusia Yang Berkualitas Dan Berdaya Saing	Meningkatkan SDM yang berkualitas dan berdaya saing	Masyarakat	4445 Orang	39.417.000	DINAS KESEHATAN
1 02 002 2.02 006		Pengelolaan Pelayanan Kesehatan pada Usia Produktif	Jumlah Penduduk Usia Produktif yang Mendapatkan Pelayanan Kesehatan Sesuai Standar				34181 Orang	0	0	5.400.000	Kab. Tulungagung, Semua Kecamatan, Semua Kelurahan	Dana Transfer Khusus-Dana Alokasi Khusus Non Fisik		Meningkatkan SDM yang berkualitas dan berdaya saing	Masyarakat	34181 Orang	5.400.000	DINAS KESEHATAN
1 02 002 2.02 007		Pengelolaan Pelayanan Kesehatan pada Usia Lanjut	Jumlah Penduduk Usia Lanjut yang Mendapatkan Pelayanan Kesehatan Sesuai Standar			10351 Orang	10351 Orang	992.000	0	33.600.000	Kab. Tulungagung, Semua Kecamatan, Semua Kelurahan	Dana Transfer Khusus-Dana Alokasi Khusus Non Fisik	Meningkatkan Sumber Daya Manusia Yang Berkualitas Dan Berdaya Saing	Meningkatkan SDM yang berkualitas dan berdaya saing	Masyarakat	10351 Orang	1.041.600	DINAS KESEHATAN

Kode	Urusan/ Bidang Urusan/ Program/ Kegiatan/ Sub Kegiatan	Indikator Program/ Kegiatan/ Sub Kegiatan	Target Akhir Periode RPJMD	Realisasi Capaian RKPJ Tahun 2021	Prakiraan Capaian Target RKPJ	Capaian Kinerja dan Kerangka Pendanaan						Kelompok Sasaran	Prakiraan Maju Rencana 2024		PD Penanggung Jawab			
						Target 2023		Pagu Indikatif			Lokasi		Sumber Dana	Prioritas		Target	Pagu Indikatif	
						Semula	Menjadi	RKPD 2023	APBD 2023	RKPD 2023 Perubahan				Nasional				Daerah
1.02.002.2.02.010	Pengelolaan Pelayanan Kesehatan Orang dengan Gangguan Jiwa Berat	Jumlah Orang yang Mendapatkan Pelayanan Kesehatan Orang dengan Gangguan Jiwa Berat Sesuai Standar				106 Orang	106 Orang	23.721.000	0	7.200.000	Kab. Tulungagung, Semua Kecamatan, Semua Kelurahan	Dana Transfer Khusus-Dana Alokasi Khusus Non Fisik	Meningkatkan Sumber Daya Manusia Yang Berkualitas Dan Berdaya Saing	Meningkatkan SDM yang berkualitas dan berdaya saing	Masyarakat	106 Orang	24.907.050	DINAS KESEHATAN
1.02.002.2.02.011	Pengelolaan Pelayanan Kesehatan Orang Terduga Tuberkulosis	Jumlah Orang Terduga Menderita Tuberkulosis yang Mendapatkan Pelayanan Sesuai Standar				703 Orang	703 Orang	20.782.000	0	22.875.000	Kab. Tulungagung, Semua Kecamatan, Semua Kelurahan	Dana Transfer Khusus-Dana Alokasi Khusus Non Fisik	Meningkatkan Sumber Daya Manusia Yang Berkualitas Dan Berdaya Saing	Meningkatkan SDM yang berkualitas dan berdaya saing	Masyarakat	703 Orang	21.821.100	DINAS KESEHATAN
1.02.002.2.02.012	Pengelolaan Pelayanan Kesehatan Orang dengan Risiko Terinfeksi HIV	Jumlah Orang Terduga Menderita HIV yang Mendapatkan Pelayanan Sesuai Standar				1094 Orang	1094 Orang	992.000	0	1.350.000	Kab. Tulungagung, Semua Kecamatan, Semua Kelurahan	Dana Transfer Khusus-Dana Alokasi Khusus Non Fisik	Meningkatkan Sumber Daya Manusia Yang Berkualitas Dan Berdaya Saing	Meningkatkan SDM yang berkualitas dan berdaya saing	Masyarakat	1094 Orang	1.041.600	DINAS KESEHATAN
1.02.002.2.02.013	Pengelolaan Pelayanan Kesehatan bagi Penduduk pada Kondisi Kejadian Luar Biasa (KLB)	Jumlah Dokumen Hasil Pengelolaan Pelayanan Kesehatan bagi Penduduk pada Kondisi Kejadian Luar Biasa (KLB) Sesuai Standar				1 dokumen	0 dokumen	383.837.000	0	0	Kab. Tulungagung, Semua Kecamatan, Semua Kelurahan	Dana Transfer Khusus-Dana Alokasi Khusus Non Fisik	Meningkatkan Sumber Daya Manusia Yang Berkualitas Dan Berdaya Saing	Meningkatkan SDM yang berkualitas dan berdaya saing	Masyarakat	0 dokumen	403.028.850	DINAS KESEHATAN
1.02.002.2.02.014	Pengelolaan Pelayanan Kesehatan bagi Penduduk Terdampak Krisis Kesehatan Akibat Bencana dan/atau Berpotensi Bencana	Jumlah Dokumen Hasil Pengelolaan Pelayanan Kesehatan bagi Penduduk Terdampak Krisis Kesehatan Akibat Bencana dan/atau Berpotensi Bencana Sesuai Standar					1 Dokumen	0	0	600.000	Kab. Tulungagung, Semua Kecamatan, Semua Kelurahan	Dana Transfer Khusus-Dana Alokasi Khusus Non Fisik		Meningkatkan SDM yang berkualitas dan berdaya saing	Masyarakat	1 Dokumen	600.000	DINAS KESEHATAN
1.02.002.2.02.015	Pengelolaan Pelayanan Kesehatan Gizi Masyarakat	Jumlah Dokumen Hasil Pengelolaan Pelayanan Kesehatan Gizi Masyarakat				1 Dokumen	1 Dokumen	42.997.000	0	30.415.000	Kab. Tulungagung, Semua Kecamatan, Semua Kelurahan	Dana Transfer Khusus-Dana Alokasi Khusus Non Fisik	Meningkatkan Sumber Daya Manusia Yang Berkualitas Dan Berdaya Saing	Meningkatkan SDM yang berkualitas dan berdaya saing	Masyarakat	1 Dokumen	45.146.850	DINAS KESEHATAN
1.02.002.2.02.016	Pengelolaan Pelayanan Kesehatan Kerja dan Olahraga	Jumlah Dokumen Hasil Pengelolaan Pelayanan Kesehatan Kerja dan Olahraga				1 dokumen	1 dokumen	13.908.000	0	2.700.000	Kab. Tulungagung, Semua Kecamatan, Semua Kelurahan	Dana Transfer Khusus-Dana Alokasi Khusus Non Fisik	Meningkatkan Sumber Daya Manusia Yang Berkualitas Dan Berdaya Saing	Meningkatkan SDM yang berkualitas dan berdaya saing	Masyarakat	1 dokumen	14.603.400	DINAS KESEHATAN
1.02.002.2.02.017	Pengelolaan Pelayanan Kesehatan Lingkungan	Jumlah Dokumen Hasil Pengelolaan Pelayanan Kesehatan Lingkungan				1 dokumen	1 dokumen	31.785.000	0	9.900.000	Kab. Tulungagung, Semua Kecamatan, Semua Kelurahan	Dana Transfer Khusus-Dana Alokasi Khusus Non Fisik	Meningkatkan Sumber Daya Manusia Yang Berkualitas Dan Berdaya Saing	Meningkatkan SDM yang berkualitas dan berdaya saing	Masyarakat	1 dokumen	33.374.250	DINAS KESEHATAN
1.02.002.2.02.018	Pengelolaan Pelayanan Promosi Kesehatan	Jumlah Dokumen Hasil Pengelolaan Pelayanan Promosi Kesehatan				1 Dokumen	1 Dokumen	24.288.000	0	6.375.000	Kab. Tulungagung, Semua Kecamatan, Semua Kelurahan	Dana Transfer Khusus-Dana Alokasi Khusus Non Fisik	Meningkatkan Sumber Daya Manusia Yang Berkualitas Dan Berdaya Saing	Meningkatkan SDM yang berkualitas dan berdaya saing	Masyarakat	1 Dokumen	25.502.400	DINAS KESEHATAN
1.02.002.2.02.020	Pengelolaan Surveilans Kesehatan	Jumlah Dokumen Hasil Pengelolaan Surveilans Kesehatan				1 dokumen	1 dokumen	2.563.000	0	25.725.000	Kab. Tulungagung, Semua Kecamatan, Semua Kelurahan	Dana Transfer Khusus-Dana Alokasi Khusus Non Fisik	Meningkatkan Sumber Daya Manusia Yang Berkualitas Dan Berdaya Saing	Meningkatkan SDM yang berkualitas dan berdaya saing	Masyarakat	1 dokumen	2.691.150	DINAS KESEHATAN
1.02.002.2.02.022	Pengelolaan Pelayanan Kesehatan Jiwa dan NAPZA	Jumlah Penyalahguna NAPZA yang Mendapatkan Pelayanan Kesehatan				94 Orang	94 Orang	19.845.000	0	1.500.000	Kab. Tulungagung, Semua Kecamatan, Semua Kelurahan	Dana Transfer Khusus-Dana Alokasi Khusus Non Fisik	Meningkatkan Sumber Daya Manusia Yang Berkualitas Dan Berdaya Saing	Meningkatkan SDM yang berkualitas dan berdaya saing	Masyarakat	94 Orang	20.837.250	DINAS KESEHATAN
1.02.002.2.02.025	Pelayanan Kesehatan Penyakit Menular dan Tidak Menular	Jumlah Dokumen Hasil Pelayanan Kesehatan Penyakit Menular dan Tidak Menular				1 dokumen	1 dokumen	55.773.000	0	142.950.000	Kab. Tulungagung, Semua Kecamatan, Semua Kelurahan	Dana Transfer Khusus-Dana Alokasi Khusus Non Fisik	Meningkatkan Sumber Daya Manusia Yang Berkualitas Dan Berdaya Saing	Meningkatkan SDM yang berkualitas dan berdaya saing	Masyarakat	1 dokumen	58.561.650	DINAS KESEHATAN

Kode	Urusan/ Bidang Urusan/ Program/ Kegiatan/ Sub Kegiatan	Indikator Program/ Kegiatan/ Sub Kegiatan	Target Akhir Periode RPJMD	Realisasi Capaian RKPJ Tahun 2021	Prakiraan Capaian Target RKPJ	Capaian Kinerja dan Kerangka Pendanaan							Kelompok Sasaran	Prakiraan Maju Rencana 2024		PD Penanggung Jawab					
						Target 2023		Pagu Indikatif			Lokasi	Sumber Dana		Prioritas			Target	Pagu Indikatif			
						Semula	Menjadi	RKPD 2023	APBD 2023	RKPD 2023 Perubahan				Nasional	Daerah						
1 02 002 2.02 028	Pengambilan dan Pengiriman Spesimen Penyakit Potensial KLB ke Laboratorium Rujukan/Nasional	Jumlah Spesimen Penyakit Potensial Kejadian Luar Biasa (KLB) ke Laboratorium Rujukan/Nasional yang Didistribusikan				1 Paket		0	0	8.100.000	Kab. Tulungagung, Semua Kecamatan, Semua Kelurahan	Dana Transfer Khusus-Dana Alokasi Khusus Non Fisik		Meningkatkan SDM yang berkualitas dan berdaya saing	Masyarakat	1 Paket	8.100.000	DINAS KESEHATAN			
1 02 002 2.02 033	Operasional Pelayanan Puskesmas	Jumlah Dokumen Operasional Pelayanan Puskesmas				1 dokumen	1 dokumen	80.358.050	598.382.857	287.745.600	Kab. Tulungagung, Semua Kecamatan, Semua Kelurahan	Dana Transfer Umum-Dana Alokasi Umum	Pajak Rokok-Pelayanan Kesehatan	Meningkatkan SDM yang berkualitas dan berdaya saing	Masyarakat	1 dokumen	84.375.953	DINAS KESEHATAN			
1 02 002 2.02 036	Investigasi Awal Kejadian Tidak Diharapkan (Kejadian Ikutan Pasca Imunisasi dan Pemberian Obat Massal)	Jumlah Laporan Hasil Investigasi Awal Kejadian Tidak Diharapkan (Kejadian Ikutan Pasca Imunisasi dan Pemberian Obat Massal)				1 laporan	1 laporan	4.134.000	0	1.350.000	Kab. Tulungagung, Semua Kecamatan, Semua Kelurahan	Dana Transfer Khusus-Dana Alokasi Khusus Non Fisik	Pajak Rokok-Pelayanan Kesehatan	Meningkatkan SDM yang berkualitas dan berdaya saing	Masyarakat	1 laporan	4.340.700	DINAS KESEHATAN			
1 02 002 2.02 040	Pengelolaan pelayanan kesehatan orang dengan Tuberkulosis	Jumlah orang dengan Tuberkulosis yang mendapatkan pelayanan kesehatan sesuai standar					703 Orang	0	0	14.400.000	Kab. Tulungagung, Semua Kecamatan, Semua Kelurahan	Dana Transfer Khusus-Dana Alokasi Khusus Non Fisik		Meningkatkan SDM yang berkualitas dan berdaya saing	Masyarakat	703 Orang	14.400.000	DINAS KESEHATAN			
1 02 002 2.02 043	Pengelolaan pelayanan kesehatan Malaria	Jumlah orang yang mendapatkan pelayanan kesehatan malaria				1 Orang		0	0	1.800.000	Kab. Tulungagung, Semua Kecamatan, Semua Kelurahan	Dana Transfer Khusus-Dana Alokasi Khusus Non Fisik		Meningkatkan SDM yang berkualitas dan berdaya saing	Masyarakat	1 Orang	1.800.000	DINAS KESEHATAN			
1 02 003	PROGRAM PENINGKATAN KAPASITAS SUMBER DAYA MANUSIA KESEHATAN	Persentase peningkatan kapasitas sumber daya manusia kesehatan	35.00 %		n/a %	35.00 %	35.00 %	103.617.000	0	0						35.00 %	108.797.850				
1 02 003 2.02	Perencanaan Kebutuhan dan Pendayagunaan Sumber Daya Manusia Kesehatan untuk UKP dan UKM di Wilayah Kabupaten/Kota	Persentase dokumen perencanaan kebutuhan tenaga kesehatan di lingkup Dinas Kesehatan	%		%	60 %	0 %	103.617.000	0	0						0 %	108.797.850				
1 02 003 2.02 002	Pemenuhan Kebutuhan Sumber Daya Manusia Kesehatan Sesuai Standar	Jumlah Sumber Daya Manusia Kesehatan yang Memenuhi Standar di Fasilitas Pelayanan Kesehatan (Fasyankes)				26 Orang	0 Orang	103.617.000	0	0	Kab. Tulungagung, Semua Kecamatan, Semua Kelurahan	Dana Transfer Khusus-Dana Alokasi Khusus Non Fisik	Meningkatkan Sumber Daya Manusia Yang Berkualitas Dan Berdaya Saing	Meningkatkan SDM yang berkualitas dan berdaya saing	Pegawai	0 Orang	108.797.850	DINAS KESEHATAN			
1 02 005	PROGRAM PEMBERDAYAAN MASYARAKAT BIDANG KESEHATAN	Cakupan pengembangan Promosi Kesehatan dan Pemberdayaan Masyarakat	81.00 %		n/a %	81.00 %	81.00 %	4.974.000	0	37.620.200						81.00 %	5.222.700				
1 02 005 2.03	Pengembangan dan Pelaksanaan Upaya Kesehatan Bersumber Daya Masyarakat (UKBM) Tingkat Daerah Kabupaten/Kota	Cakupan pengembangan UKBM	%		%	89 %	89 %	4.974.000	0	37.620.200						89 %	5.222.700				
1 02 005 2.03 001	Bimbingan Teknis dan Supervisi Pengembangan dan Pelaksanaan Upaya Kesehatan Bersumber Daya Masyarakat (UKBM)	Jumlah Dokumen Hasil Bimbingan Teknis dan Supervisi Upaya Kesehatan Bersumber Daya Masyarakat (UKBM)				1 dokumen	1 dokumen	4.974.000	0	37.620.200	Kab. Tulungagung, Semua Kecamatan, Semua Kelurahan	Dana Transfer Khusus-Dana Alokasi Khusus Non Fisik	Meningkatkan Sumber Daya Manusia Yang Berkualitas Dan Berdaya Saing	Meningkatkan SDM yang berkualitas dan berdaya saing	Masyarakat	1 dokumen	5.222.700	DINAS KESEHATAN			
1 02	URUSAN PEMERINTAHAN WAJIB YANG BERKAITAN DENGAN PELAYANAN DASAR																				
1 02	URUSAN PEMERINTAHAN BIDANG KESEHATAN																	1.957.419.000	1.711.441.275	1.779.553.649	2.072.939.850
1 02 001	PROGRAM PENUNJANG URUSAN PEMERINTAHAN DAERAH KABUPATEN/KOTA	Persentase Fasyankes Pemerintah yang telah BLUD	100 %		n/a %	100 %	100 %	1.207.500.000	1.207.500.000	1.270.588.649						100 %	1.267.875.000				
1 02 001 2.10	Peningkatan Pelayanan BLUD	nilai IKM BLUD	-		-	70 -	70 -	1.207.500.000	1.207.500.000	1.270.588.649						70 -	1.267.875.000				
	Pelayanan dan Penunjang	Jumlah BLUD yang Menyediakan Pelayanan dan Penunjang Pelayanan				1 Unit Kerja	1 Unit Kerja				Kab. Tulungagung, Semua Kecamatan, Semua Kelurahan	Pendapatan dari BLUD				1 Unit Kerja		DINAS			

Kode	Urusan/ Bidang Urusan/ Program/ Kegiatan/ Sub Kegiatan	Indikator Program/ Kegiatan/ Sub Kegiatan	Target Akhir Periode RPJMD	Realisasi Capaian RKPd Tahun 2021	Prakiraan Capaian Target RKPd	Capaian Kinerja dan Kerangka Pendanaan						Lokasi	Sumber Dana	Prioritas		Kelompok Sasaran	Prakiraan Maju Rencana 2024		PD Penanggung Jawab
						Target 2023		Pagu Indikatif			Nasional			Daerah	Target		Pagu Indikatif		
						Semula	Menjadi	RKPD 2023	APBD 2023	RKPD 2023 Perubahan									
1.02.001.2.10.001	Pelayanan dan Pengembang Pelayanan BLUD							1.207.500.000	1.207.500.000	1.270.588.649		Dana Transfer Khusus-Dana Alokasi Khusus Non Fisik			Masyarakat		1.267.875.000	DINAS KESEHATAN	
1.02.002	PROGRAM PEMENUHAN UPAYA KESEHATAN PERORANGAN DAN UPAYA KESEHATAN MASYARAKAT	Presentase Fasilitas Pelayanan Kesehatan dengan Nilai Kinerja UKP dan UKM dalam Kategori Baik	20.00 %		n/a %	20.00 %	20.00 %	694.872.000	503.941.275	472.147.500						20.00 %	747.265.500		
1.02.002.2.01	Penyediaan Fasilitas Pelayanan Kesehatan untuk UKM dan UKP Kewenangan Daerah Kabupaten/Kota	Presentase Tersedianya Fasilitas Pelayanan Kesehatan untuk UKP dan UKM	%		%	70 %	0 %	107.000.000	0	0						0 %	112.350.000		
1.02.002.2.01.006	Pengembangan Puskesmas	Jumlah Puskesmas yang Ditingkatkan Sarana, Prasarana, Alat Kesehatan dan SDM agar Sesuai Standar				1 Unit	0 Unit	107.000.000	0	0	Kab. Tulungagung, Semua Kecamatan, Semua Kelurahan	DBH Cukai Hasil Tembakau (CHT)	Meningkatkan Sumber Daya Manusia Yang Berkualitas Dan Berdaya Saing	Meningkatkan SDM yang berkualitas dan berdaya saing	Masyarakat	0 Unit	112.350.000	DINAS KESEHATAN	
1.02.002.2.02	Penyediaan Layanan Kesehatan untuk UKM dan UKP Rujukan Tingkat Daerah Kabupaten/Kota	Presentase faskes dengan nilai ukp dan ukm yang naik dari kategori sedang ke kategori baik	%		%	5.5 %	5.5 %	587.872.000	503.941.275	472.147.500						5.5 %	634.915.500		
1.02.002.2.02.001	Pengelolaan Pelayanan Kesehatan Ibu Hamil	Jumlah Ibu Hamil yang Mendapatkan Pelayanan Kesehatan Sesuai Standar				360 Orang	360 Orang	23.037.000	0	49.260.000	Kab. Tulungagung, Semua Kecamatan, Semua Kelurahan	Dana Transfer Khusus-Dana Alokasi Khusus Non Fisik	Meningkatkan Sumber Daya Manusia Yang Berkualitas Dan Berdaya Saing	Meningkatkan SDM yang berkualitas dan berdaya saing	Masyarakat	360 Orang	24.188.850	DINAS KESEHATAN	
1.02.002.2.02.002	Pengelolaan Pelayanan Kesehatan Ibu Bersalin	Jumlah Ibu Bersalin yang Mendapatkan Pelayanan Kesehatan Sesuai Standar				343 Orang	0 Orang	14.084.000	0	0	Kab. Tulungagung, Semua Kecamatan, Semua Kelurahan	Dana Transfer Khusus-Dana Alokasi Khusus Non Fisik	Meningkatkan Sumber Daya Manusia Yang Berkualitas Dan Berdaya Saing	Meningkatkan SDM yang berkualitas dan berdaya saing	Masyarakat	0 Orang	14.788.200	DINAS KESEHATAN	
1.02.002.2.02.003	Pengelolaan Pelayanan Kesehatan Bayi Baru Lahir	Jumlah Bayi Baru Lahir yang Mendapatkan Pelayanan Kesehatan Sesuai Standar				334 Orang	0 Orang	10.418.000	0	0	Kab. Tulungagung, Semua Kecamatan, Semua Kelurahan	Dana Transfer Khusus-Dana Alokasi Khusus Non Fisik	Meningkatkan Sumber Daya Manusia Yang Berkualitas Dan Berdaya Saing	Meningkatkan SDM yang berkualitas dan berdaya saing	Masyarakat	0 Orang	10.938.900	DINAS KESEHATAN	
1.02.002.2.02.004	Pengelolaan Pelayanan Kesehatan Balita	Jumlah Balita yang Mendapatkan Pelayanan Kesehatan Sesuai Standar				1686 Orang	1686 Orang	54.202.000	0	29.700.000	Kab. Tulungagung, Semua Kecamatan, Semua Kelurahan	Dana Transfer Khusus-Dana Alokasi Khusus Non Fisik	Meningkatkan Sumber Daya Manusia Yang Berkualitas Dan Berdaya Saing	Meningkatkan SDM yang berkualitas dan berdaya saing	Masyarakat	1686 Orang	56.912.100	DINAS KESEHATAN	
1.02.002.2.02.005	Pengelolaan Pelayanan Kesehatan pada Usia Pendidikan Dasar	Jumlah Anak Usia Pendidikan Dasar yang Mendapatkan Pelayanan Kesehatan Sesuai Standar				1967 Orang	1967 Orang	15.132.000	0	22.500.000	Kab. Tulungagung, Semua Kecamatan, Semua Kelurahan	Dana Transfer Khusus-Dana Alokasi Khusus Non Fisik	Meningkatkan Sumber Daya Manusia Yang Berkualitas Dan Berdaya Saing	Meningkatkan SDM yang berkualitas dan berdaya saing	Masyarakat	1967 Orang	15.888.600	DINAS KESEHATAN	
1.02.002.2.02.006	Pengelolaan Pelayanan Kesehatan pada Usia Produktif	Jumlah Penduduk Usia Produktif yang Mendapatkan Pelayanan Kesehatan Sesuai Standar					15125 Orang	0	0	5.850.000	Kab. Tulungagung, Semua Kecamatan, Semua Kelurahan	Dana Transfer Khusus-Dana Alokasi Khusus Non Fisik		Meningkatkan SDM yang berkualitas dan berdaya saing	Masyarakat	15125 Orang	5.850.000	DINAS KESEHATAN	
1.02.002.2.02.007	Pengelolaan Pelayanan Kesehatan pada Usia Lanjut	Jumlah Penduduk Usia Lanjut yang Mendapatkan Pelayanan Kesehatan Sesuai Standar				4582 Orang	4582 Orang	15.876.000	0	18.707.500	Kab. Tulungagung, Semua Kecamatan, Semua Kelurahan	Dana Transfer Khusus-Dana Alokasi Khusus Non Fisik	Meningkatkan Sumber Daya Manusia Yang Berkualitas Dan Berdaya Saing	Meningkatkan SDM yang berkualitas dan berdaya saing	Masyarakat	4582 Orang	16.669.800	DINAS KESEHATAN	
1.02.002.2.02.008	Pengelolaan Pelayanan Kesehatan Penderita Hipertensi	Jumlah Penderita Hipertensi yang Mendapatkan Pelayanan Kesehatan Sesuai Standar				7045 Orang	0 Orang	2.315.000	0	0	Kab. Tulungagung, Semua Kecamatan, Semua Kelurahan	Dana Transfer Khusus-Dana Alokasi Khusus Non Fisik	Meningkatkan Sumber Daya Manusia Yang Berkualitas Dan Berdaya Saing	Meningkatkan SDM yang berkualitas dan berdaya saing	Masyarakat	0 Orang	2.430.750	DINAS KESEHATAN	

Kode	Urusan/ Bidang Urusan/ Program/ Kegiatan/ Sub Kegiatan	Indikator Program/ Kegiatan/ Sub Kegiatan	Target Akhir Periode RPJMD	Realisasi Capaian RKPJMD Tahun 2021	Prakiraan Capaian Target RKPJMD	Capaian Kinerja dan Kerangka Pendanaan							Kelompok Sasaran	Prakiraan Maju Rencana 2024		PD Penanggung Jawab		
						Target 2023		Pagu Indikatif			Lokasi	Sumber Dana		Prioritas			Target	Pagu Indikatif
						Semula	Menjadi	RKPD 2023	APBD 2023	RKPD 2023 Perubahan				Nasional	Daerah			
1.02.002.2.02.009	Pengelolaan Pelayanan Kesehatan Penderita Diabetes Melitus	Jumlah Penderita Diabetes Melitus yang Mendapatkan Pelayanan Kesehatan Sesuai Standar				382 Orang	0 Orang	2.315.000	0	0	Kab. Tulungagung, Semua Kecamatan, Semua Kelurahan	Dana Transfer Khusus-Dana Alokasi Khusus Non Fisik	Meningkatkan Sumber Daya Manusia Yang Berkualitas Dan Berdaya Saing	Meningkatkan SDM yang berkualitas dan berdaya saing	Masyarakat	0 Orang	2.430.750	DINAS KESEHATAN
1.02.002.2.02.010	Pengelolaan Pelayanan Kesehatan Orang dengan Gangguan Jiwa Berat	Jumlah Orang yang Mendapatkan Pelayanan Kesehatan Orang dengan Gangguan Jiwa Berat Sesuai Standar				47 Orang	47 Orang	1.654.000	0	3.750.000	Kab. Tulungagung, Semua Kecamatan, Semua Kelurahan	Dana Transfer Khusus-Dana Alokasi Khusus Non Fisik	Meningkatkan Sumber Daya Manusia Yang Berkualitas Dan Berdaya Saing	Meningkatkan SDM yang berkualitas dan berdaya saing	Masyarakat	47 Orang	1.736.700	DINAS KESEHATAN
1.02.002.2.02.011	Pengelolaan Pelayanan Kesehatan Orang Terduga Tuberkulosis	Jumlah Orang Terduga Menderita Tuberkulosis yang Mendapatkan Pelayanan Sesuai Standar				311 Orang	311 Orang	15.986.000	0	7.500.000	Kab. Tulungagung, Semua Kecamatan, Semua Kelurahan	Dana Transfer Khusus-Dana Alokasi Khusus Non Fisik	Meningkatkan Sumber Daya Manusia Yang Berkualitas Dan Berdaya Saing	Meningkatkan SDM yang berkualitas dan berdaya saing	Masyarakat	311 Orang	16.785.300	DINAS KESEHATAN
1.02.002.2.02.012	Pengelolaan Pelayanan Kesehatan Orang dengan Risiko Terinfeksi HIV	Jumlah Orang Terduga Menderita HIV yang Mendapatkan Pelayanan Sesuai Standar				426 Orang	426 Orang	2.811.000	0	1.500.000	Kab. Tulungagung, Semua Kecamatan, Semua Kelurahan	Dana Transfer Khusus-Dana Alokasi Khusus Non Fisik	Meningkatkan Sumber Daya Manusia Yang Berkualitas Dan Berdaya Saing	Meningkatkan SDM yang berkualitas dan berdaya saing	Masyarakat	426 Orang	2.951.550	DINAS KESEHATAN
1.02.002.2.02.013	Pengelolaan Pelayanan Kesehatan bagi Penduduk pada Kondisi Kejadian Luar Biasa (KLB)	Jumlah Dokumen Hasil Pengelolaan Pelayanan Kesehatan bagi Penduduk pada Kondisi Kejadian Luar Biasa (KLB) Sesuai Standar				1 dokumen	0 dokumen	259.066.000	0	0	Kab. Tulungagung, Semua Kecamatan, Semua Kelurahan	Dana Transfer Khusus-Dana Alokasi Khusus Non Fisik	Meningkatkan Sumber Daya Manusia Yang Berkualitas Dan Berdaya Saing	Meningkatkan SDM yang berkualitas dan berdaya saing	Masyarakat	0 dokumen	272.019.300	DINAS KESEHATAN
1.02.002.2.02.015	Pengelolaan Pelayanan Kesehatan Gizi Masyarakat	Jumlah Dokumen Hasil Pengelolaan Pelayanan Kesehatan Gizi Masyarakat				1 Dokumen	1 Dokumen	11.742.000	0	24.502.500	Kab. Tulungagung, Semua Kecamatan, Semua Kelurahan	Dana Transfer Khusus-Dana Alokasi Khusus Non Fisik	Meningkatkan Sumber Daya Manusia Yang Berkualitas Dan Berdaya Saing	Meningkatkan SDM yang berkualitas dan berdaya saing	Masyarakat	1 Dokumen	12.329.100	DINAS KESEHATAN
1.02.002.2.02.016	Pengelolaan Pelayanan Kesehatan Kerja dan Olahraga	Jumlah Dokumen Hasil Pengelolaan Pelayanan Kesehatan Kerja dan Olahraga				1 dokumen	1 dokumen	2.315.000	0	7.237.500	Kab. Tulungagung, Semua Kecamatan, Semua Kelurahan	Dana Transfer Khusus-Dana Alokasi Khusus Non Fisik	Meningkatkan Sumber Daya Manusia Yang Berkualitas Dan Berdaya Saing	Meningkatkan SDM yang berkualitas dan berdaya saing	Masyarakat	1 dokumen	2.430.750	DINAS KESEHATAN
1.02.002.2.02.017	Pengelolaan Pelayanan Kesehatan Lingkungan	Jumlah Dokumen Hasil Pengelolaan Pelayanan Kesehatan Lingkungan				1 dokumen	1 dokumen	7.762.000	0	15.450.000	Kab. Tulungagung, Semua Kecamatan, Semua Kelurahan	Dana Transfer Umum-Dana Alokasi Umum	Meningkatkan Sumber Daya Manusia Yang Berkualitas Dan Berdaya Saing	Meningkatkan SDM yang berkualitas dan berdaya saing	Masyarakat	1 dokumen	8.150.000	DINAS KESEHATAN
1.02.002.2.02.018	Pengelolaan Pelayanan Promosi Kesehatan	Jumlah Dokumen Hasil Pengelolaan Pelayanan Promosi Kesehatan				1 Dokumen	1 Dokumen	15.135.000	0	19.410.000	Kab. Tulungagung, Semua Kecamatan, Semua Kelurahan	Dana Transfer Khusus-Dana Alokasi Khusus Non Fisik	Meningkatkan Sumber Daya Manusia Yang Berkualitas Dan Berdaya Saing	Meningkatkan SDM yang berkualitas dan berdaya saing	Masyarakat	1 Dokumen	15.891.750	DINAS KESEHATAN
1.02.002.2.02.020	Pengelolaan Surveilans Kesehatan	Jumlah Dokumen Hasil Pengelolaan Surveilans Kesehatan				1 dokumen	1 dokumen	18.026.000	0	8.175.000	Kab. Tulungagung, Semua Kecamatan, Semua Kelurahan	Dana Transfer Khusus-Dana Alokasi Khusus Non Fisik	Meningkatkan Sumber Daya Manusia Yang Berkualitas Dan Berdaya Saing	Meningkatkan SDM yang berkualitas dan berdaya saing	Masyarakat	1 dokumen	18.927.300	DINAS KESEHATAN
1.02.002.2.02.022	Pengelolaan Pelayanan Kesehatan Jiwa dan NAPZA	Jumlah Penyalahguna NAPZA yang Mendapatkan Pelayanan Kesehatan				42 Orang	42 Orang	6.780.000	0	4.500.000	Kab. Tulungagung, Semua Kecamatan, Semua Kelurahan	Dana Transfer Khusus-Dana Alokasi Khusus Non Fisik	Meningkatkan Sumber Daya Manusia Yang Berkualitas Dan Berdaya Saing	Meningkatkan SDM yang berkualitas dan berdaya saing	Masyarakat	42 Orang	7.119.000	DINAS KESEHATAN
1.02.002.2.02.025	Pelayanan Kesehatan Penyakit Menular dan Tidak Menular	Jumlah Dokumen Hasil Pelayanan Kesehatan Penyakit Menular dan Tidak Menular				1 dokumen	1 dokumen	44.541.000	0	92.550.000	Kab. Tulungagung, Semua Kecamatan, Semua Kelurahan	Dana Transfer Khusus-Dana Alokasi Khusus Non Fisik	Meningkatkan Sumber Daya Manusia Yang Berkualitas Dan Berdaya Saing	Meningkatkan SDM yang berkualitas dan berdaya saing	Masyarakat	1 dokumen	46.768.050	DINAS KESEHATAN

Kode	Urusan/ Bidang Urusan/ Program/ Kegiatan/ Sub Kegiatan	Indikator Program/ Kegiatan/ Sub Kegiatan	Target Akhir Periode RPJMD	Realisasi Capaian RKPd Tahun 2021	Prakiraan Capaian Target RKPd	Capaian Kinerja dan Kerangka Pendanaan						Kelompok Sasaran	Prakiraan Maju Rencana 2024		PD Penanggung Jawab			
						Target 2023		Pagu Indikatif			Lokasi		Sumber Dana	Prioritas		Target	Pagu Indikatif	
						Semula	Menjadi	RKPd 2023	APBD 2023	RKPd 2023 Perubahan				Nasional				Daerah
1 02 002 2.02 028	Pengambilan dan Pengiriman Spesimen Penyakit Potensial KLB ke Laboratorium Rujukan/Nasional	Jumlah Spesimen Penyakit Potensial Kejadian Luar Biasa (KLB) ke Laboratorium Rujukan/Nasional yang Didistribusikan				1 paket	1 paket	4.630.000	0	750.000	Kab. Tulungagung, Semua Kecamatan, Semua Kelurahan	Dana Transfer Khusus-Dana Alokasi Khusus Non Fisik	Meningkatkan Sumber Daya Manusia Yang Berkualitas Dan Berdaya Saing	Meningkatkan SDM yang berkualitas dan berdaya saing	Masyarakat	1 paket	4.861.500	DINAS KESEHATAN
1 02 002 2.02 033	Operasional Pelayanan Puskesmas	Jumlah Dokumen Operasional Pelayanan Puskesmas				1 dokumen	1 dokumen	56.572.000	503.941.275	144.805.000	Kab. Tulungagung, Semua Kecamatan, Semua Kelurahan	Pajak Rokok-Pelayanan Kesehatan	Meningkatkan Sumber Daya Manusia Yang Berkualitas Dan Berdaya Saing	Meningkatkan SDM yang berkualitas dan berdaya saing	Masyarakat	1 dokumen	59.400.600	DINAS KESEHATAN
1 02 002 2.02 036	Investigasi Awal Kejadian Tidak Diharapkan (Kejadian Ikutan Pasca Imunisasi dan Pemberian Obat Massal)	Jumlah Laporan Hasil Investigasi Awal Kejadian Tidak Diharapkan (Kejadian Ikutan Pasca Imunisasi dan Pemberian Obat Massal)				1 laporan	1 laporan	2.315.000	0	4.200.000	Kab. Tulungagung, Semua Kecamatan, Semua Kelurahan	Dana Transfer Khusus-Dana Alokasi Khusus Non Fisik	Meningkatkan Sumber Daya Manusia Yang Berkualitas Dan Berdaya Saing	Meningkatkan SDM yang berkualitas dan berdaya saing	Masyarakat	1 laporan	2.430.750	DINAS KESEHATAN
1 02 002 2.02 037	Pelaksanaan Kewaspadaan Dini dan Respon Wabah	Jumlah Dokumen Hasil Pelaksanaan Kewaspadaan Dini dan Respon Wabah				1 dokumen	0 dokumen	1.158.000	0	0	Kab. Tulungagung, Semua Kecamatan, Semua Kelurahan	Dana Transfer Khusus-Dana Alokasi Khusus Non Fisik	Meningkatkan Sumber Daya Manusia Yang Berkualitas Dan Berdaya Saing	Meningkatkan SDM yang berkualitas dan berdaya saing	Masyarakat	0 dokumen	1.215.900	DINAS KESEHATAN
1 02 002 2.02 040	Pengelolaan pelayanan kesehatan orang dengan Tuberkulosis	Jumlah orang dengan Tuberkulosis yang mendapatkan pelayanan kesehatan sesuai standar					311 Orang	0	0	8.200.000	Kab. Tulungagung, Semua Kecamatan, Semua Kelurahan	Dana Transfer Khusus-Dana Alokasi Khusus Non Fisik		Meningkatkan SDM yang berkualitas dan berdaya saing	Masyarakat	311 Orang	8.200.000	DINAS KESEHATAN
1 02 002 2.02 042	Pengelolaan pelayanan kesehatan Malaria	Jumlah orang yang mendapatkan pelayanan kesehatan malaria					1 Orang	0	0	3.600.000	Kab. Tulungagung, Semua Kecamatan, Semua Kelurahan	Dana Transfer Khusus-Dana Alokasi Khusus Non Fisik		Meningkatkan SDM yang berkualitas dan berdaya saing	Masyarakat	1 Orang	3.600.000	DINAS KESEHATAN
1 02 003	PROGRAM PENINGKATAN KAPASITAS SUMBER DAYA MANUSIA KESEHATAN	Persentase peningkatan kapasitas sumber daya manusia kesehatan	35.00 %		n/a %	35.00 %	35.00 %	51.809.000	0	0						35.00 %	54.399.450	
1 02 003 2.02	Perencanaan Kebutuhan dan Pendayagunaan Sumber Daya Manusia Kesehatan untuk UKP dan UKM di Wilayah Kabupaten/Kota	Persentase dokumen perencanaan kebutuhan tenaga kesehatan di lingkup Dinas Kesehatan	%		%	60 %	0 %	51.809.000	0	0						0 %	54.399.450	
1 02 003 2.02 002	Pemenuhan Kebutuhan Sumber Daya Manusia Kesehatan Sesuai Standar	Jumlah Sumber Daya Manusia Kesehatan yang Memenuhi Standar di Fasilitas Pelayanan Kesehatan (Fasyankes)				0 Orang	0 Orang	51.809.000	0	0	Kab. Tulungagung, Semua Kecamatan, Semua Kelurahan	Dana Transfer Khusus-Dana Alokasi Khusus Non Fisik	Meningkatkan Sumber Daya Manusia Yang Berkualitas Dan Berdaya Saing	Meningkatkan SDM yang berkualitas dan berdaya saing	Pegawai	0 Orang	54.399.450	DINAS KESEHATAN
1 02 005	PROGRAM PEMBERDAYAAN MASYARAKAT BIDANG KESEHATAN	Cakupan pengembangan Promosi Kesehatan dan Pemberdayaan Masyarakat	81.00 %		n/a %	81.00 %	81.00 %	3.238.000	0	36.817.500						81.00 %	3.399.900	
1 02 005 2.03	Pengembangan dan Pelaksanaan Upaya Kesehatan Bersumber Daya Masyarakat (UKBM) Tingkat Daerah Kabupaten/Kota	Cakupan pengembangan UKBM	%		%	89 %	89 %	3.238.000	0	36.817.500						89 %	3.399.900	
1 02 005 2.03 001	Bimbingan Teknis dan Supervisi Pengembangan dan Pelaksanaan Upaya Kesehatan Bersumber Daya Masyarakat (UKBM)	Jumlah Dokumen Hasil Bimbingan Teknis dan Supervisi Upaya Kesehatan Bersumber Daya Masyarakat (UKBM)				1 dokumen	1 dokumen	3.238.000	0	36.817.500	Kab. Tulungagung, Semua Kecamatan, Semua Kelurahan	Dana Transfer Khusus-Dana Alokasi Khusus Non Fisik	Meningkatkan Sumber Daya Manusia Yang Berkualitas Dan Berdaya Saing	Meningkatkan SDM yang berkualitas dan berdaya saing	Masyarakat	1 dokumen	3.399.900	DINAS KESEHATAN
1 02	URUSAN PEMERINTAHAN WAJIB YANG BERKAITAN DENGAN PELAYANAN DASAR																	
1 02	URUSAN PEMERINTAHAN BIDANG KESEHATAN																	
1 02 001	PROGRAM PENUNJANG URUSAN PEMERINTAHAN DAERAH KABUPATEN/KOTA	Prosentase Fasyankes Pemerintah yang telah BLUD	100 %		n/a %	100 %	100 %	1.575.000.000	1.575.000.000	1.780.136.073						100 %	1.653.750.000	
1 02 001 2.10	Peningkatan Pelayanan BLUD	nilai IKM BLUD	-		-	70 -	70 -	1.575.000.000	1.575.000.000	1.780.136.073						70 -	1.653.750.000	

Kode	Urusan/ Bidang Urusan/ Program/ Kegiatan/ Sub Kegiatan	Indikator Program/ Kegiatan/ Sub Kegiatan	Target Akhir Periode RPJMD	Realisasi Capaian RKPd Tahun 2021	Prakiraan Capaian Target RKPd	Capaian Kinerja dan Kerangka Pendanaan							Kelompok Sasaran	Prakiraan Maju Rencana 2024		PD Penanggung Jawab		
						Target 2023		Pagu Indikatif			Lokasi	Sumber Dana		Prioritas			Target	Pagu Indikatif
						Semula	Menjadi	RKPd 2023	APBD 2023	RKPd 2023 Perubahan				Nasional	Daerah			
1.02.001.001	Pelayanan dan Penunjang Pelayanan BLUD	Jumlah BLUD yang Menyediakan Pelayanan dan Penunjang Pelayanan				1 Unit Kerja	1 Unit Kerja	1.575.000.000	1.575.000.000	1.780.136.073	Kab. Tulungagung, Semua Kecamatan, Semua Kelurahan	Pendapatan dari BLUD			Masyarakat	1 Unit Kerja	1.653.750.000	DINAS KESEHATAN
1.02.002	PROGRAM PEMENUHAN UPAYA KESEHATAN PERORANGAN DAN UPAYA KESEHATAN MASYARAKAT	Presentase Fasilitas Pelayanan Kesehatan dengan Nilai Kinerja UKP dan UKM dalam Kategori Baik	20.00 %		n/a %	20.00 %	20.00 %	873.673.000	616.360.983	617.296.000						20.00 %	937.206.650	
1.02.002.2.01	Penyediaan Fasilitas Pelayanan Kesehatan untuk UKM dan UKP Kewenangan Daerah Kabupaten/Kota	Presentase Tersedianya Fasilitas Pelayanan Kesehatan untuk UKP dan UKM	%		%	70 %	0 %	107.000.000	0	0						0 %	112.350.000	
1.02.002.2.01.006	Pengembangan Puskesmas	Jumlah Puskesmas yang Ditingkatkan Sarana, Prasarana, Alat Kesehatan dan SDM agar Sesuai Standar				1 Unit	0 Unit	107.000.000	0	0	Kab. Tulungagung, Semua Kecamatan, Semua Kelurahan	DBH Cukai Hasil Tembakau (CHT)	Meningkatkan Sumber Daya Manusia Yang Berkualitas Dan Berdaya Saing	Meningkatkan SDM yang berkualitas dan berdaya saing	Masyarakat	0 Unit	112.350.000	DINAS KESEHATAN
1.02.002.2.02	Penyediaan Layanan Kesehatan untuk UKM dan UKP Rujukan Tingkat Daerah Kabupaten/Kota	Presentase faskes dengan nilai ukp dan ukm yang naik dari kategori sedang ke kategori baik	%		%	5.5 %	5.5 %	766.673.000	616.360.983	617.296.000						5.5 %	824.856.650	
1.02.002.2.02.001	Pengelolaan Pelayanan Kesehatan Ibu Hamil	Jumlah Ibu Hamil yang Mendapatkan Pelayanan Kesehatan Sesuai Standar				586 Orang	586 Orang	36.700.000	0	72.262.500	Kab. Tulungagung, Semua Kecamatan, Semua Kelurahan	Dana Transfer Khusus-Dana Alokasi Khusus Non Fisik	Meningkatkan Sumber Daya Manusia Yang Berkualitas Dan Berdaya Saing	Meningkatkan SDM yang berkualitas dan berdaya saing	Masyarakat	586 Orang	38.535.000	DINAS KESEHATAN
1.02.002.2.02.002	Pengelolaan Pelayanan Kesehatan Ibu Bersalin	Jumlah Ibu Bersalin yang Mendapatkan Pelayanan Kesehatan Sesuai Standar				559 Orang	0 Orang	992.000	0	0	Kab. Tulungagung, Semua Kecamatan, Semua Kelurahan	Dana Transfer Khusus-Dana Alokasi Khusus Non Fisik	Meningkatkan Sumber Daya Manusia Yang Berkualitas Dan Berdaya Saing	Meningkatkan SDM yang berkualitas dan berdaya saing	Masyarakat	0 Orang	1.041.600	DINAS KESEHATAN
1.02.002.2.02.003	Pengelolaan Pelayanan Kesehatan Bayi Baru Lahir	Jumlah Bayi Baru Lahir yang Mendapatkan Pelayanan Kesehatan Sesuai Standar				544 Orang	0 Orang	2.067.000	0	0	Kab. Tulungagung, Semua Kecamatan, Semua Kelurahan	Dana Transfer Khusus-Dana Alokasi Khusus Non Fisik	Meningkatkan Sumber Daya Manusia Yang Berkualitas Dan Berdaya Saing	Meningkatkan SDM yang berkualitas dan berdaya saing	Masyarakat	0 Orang	2.170.350	DINAS KESEHATAN
1.02.002.2.02.004	Pengelolaan Pelayanan Kesehatan Balita	Jumlah Balita yang Mendapatkan Pelayanan Kesehatan Sesuai Standar				2745 Orang	2745 Orang	86.293.000	0	33.600.000	Kab. Tulungagung, Semua Kecamatan, Semua Kelurahan	Dana Transfer Khusus-Dana Alokasi Khusus Non Fisik	Meningkatkan Sumber Daya Manusia Yang Berkualitas Dan Berdaya Saing	Meningkatkan SDM yang berkualitas dan berdaya saing	Masyarakat	2745 Orang	90.607.650	DINAS KESEHATAN
1.02.002.2.02.005	Pengelolaan Pelayanan Kesehatan pada Usia Pendidikan Dasar	Jumlah Anak Usia Pendidikan Dasar yang Mendapatkan Pelayanan Kesehatan Sesuai Standar				3202 Orang	3202 Orang	28.390.000	0	21.375.000	Kab. Tulungagung, Semua Kecamatan, Semua Kelurahan	Dana Transfer Khusus-Dana Alokasi Khusus Non Fisik	Meningkatkan Sumber Daya Manusia Yang Berkualitas Dan Berdaya Saing	Meningkatkan SDM yang berkualitas dan berdaya saing	Masyarakat	3202 Orang	29.809.500	DINAS KESEHATAN
1.02.002.2.02.006	Pengelolaan Pelayanan Kesehatan pada Usia Produktif	Jumlah Penduduk Usia Produktif yang Mendapatkan Pelayanan Kesehatan Sesuai Standar					24634 Orang	0	0	2.100.000	Kab. Tulungagung, Semua Kecamatan, Semua Kelurahan	Dana Transfer Khusus-Dana Alokasi Khusus Non Fisik		Meningkatkan SDM yang berkualitas dan berdaya saing	Masyarakat	24634 Orang	2.100.000	DINAS KESEHATAN
1.02.002.2.02.007	Pengelolaan Pelayanan Kesehatan pada Usia Lanjut	Jumlah Penduduk Usia Lanjut yang Mendapatkan Pelayanan Kesehatan Sesuai Standar				7462 Orang	7462 Orang	17.860.000	0	38.475.000	Kab. Tulungagung, Semua Kecamatan, Semua Kelurahan	Dana Transfer Khusus-Dana Alokasi Khusus Non Fisik	Meningkatkan Sumber Daya Manusia Yang Berkualitas Dan Berdaya Saing	Meningkatkan SDM yang berkualitas dan berdaya saing	Masyarakat	7462 Orang	18.753.000	DINAS KESEHATAN
1.02.002.2.02.010	Pengelolaan Pelayanan Kesehatan Orang dengan Gangguan Jiwa Berat	Jumlah Orang yang Mendapatkan Pelayanan Kesehatan Orang dengan Gangguan Jiwa Berat Sesuai Standar				77 Orang	77 Orang	165.000	0	21.600.000	Kab. Tulungagung, Semua Kecamatan, Semua Kelurahan	Dana Transfer Khusus-Dana Alokasi Khusus Non Fisik	Meningkatkan Sumber Daya Manusia Yang Berkualitas Dan Berdaya Saing	Meningkatkan SDM yang berkualitas dan berdaya saing	Masyarakat	77 Orang	173.250	DINAS KESEHATAN

Kode	Urusan/ Bidang Urusan/ Program/ Kegiatan/ Sub Kegiatan	Indikator Program/ Kegiatan/ Sub Kegiatan	Target Akhir Periode RPJMD	Realisasi Capaian RKPJ Tahun 2021	Prakiraan Capaian Target RKPJ	Capaian Kinerja dan Kerangka Pendanaan							Kelompok Sasaran	Prakiraan Maju Rencana 2024		PD Penanggung Jawab		
						Target 2023		Pagu Indikatif			Lokasi	Sumber Dana		Prioritas			Target	Pagu Indikatif
						Semula	Menjadi	RKPD 2023	APBD 2023	RKPD 2023 Perubahan				Nasional	Daerah			
1.02.002.2.02.011	Pengelolaan Pelayanan Kesehatan Orang Terduga Tuberkulosis	Jumlah Orang Terduga Menderita Tuberkulosis yang Mendapatkan Pelayanan Sesuai Standar				507 Orang	507 Orang	18.882.000	0	14.032.500	Kab. Tulungagung, Semua Kecamatan, Semua Kelurahan	Dana Transfer Khusus-Dana Alokasi Khusus Non Fisik	Meningkatkan Sumber Daya Manusia Yang Berkualitas Dan Berdaya Saing	Meningkatkan SDM yang berkualitas dan berdaya saing	Masyarakat	507 Orang	19.826.100	DINAS KESEHATAN
1.02.002.2.02.012	Pengelolaan Pelayanan Kesehatan Orang dengan Risiko Terinfeksi HIV	Jumlah Orang Terduga Menderita HIV yang Mendapatkan Pelayanan Sesuai Standar				690 Orang	690 Orang	5.302.000	0	2.700.000	Kab. Tulungagung, Semua Kecamatan, Semua Kelurahan	Dana Transfer Khusus-Dana Alokasi Khusus Non Fisik	Meningkatkan Sumber Daya Manusia Yang Berkualitas Dan Berdaya Saing	Meningkatkan SDM yang berkualitas dan berdaya saing	Masyarakat	690 Orang	5.567.100	DINAS KESEHATAN
1.02.002.2.02.013	Pengelolaan Pelayanan Kesehatan bagi Penduduk pada Kondisi Kejadian Luar Biasa (KLB)	Jumlah Dokumen Hasil Pengelolaan Pelayanan Kesehatan bagi Penduduk pada Kondisi Kejadian Luar Biasa (KLB) Sesuai Standar				1 dokumen	0 dokumen	292.026.000	0	0	Kab. Tulungagung, Semua Kecamatan, Semua Kelurahan	Dana Transfer Khusus-Dana Alokasi Khusus Non Fisik	Meningkatkan Sumber Daya Manusia Yang Berkualitas Dan Berdaya Saing	Meningkatkan SDM yang berkualitas dan berdaya saing	Masyarakat	0 dokumen	306.627.300	DINAS KESEHATAN
1.02.002.2.02.014	Pengelolaan Pelayanan Kesehatan bagi Penduduk Terdampak Krisis Kesehatan Akibat Bencana dan/atau Berpotensi Bencana	Jumlah Dokumen Hasil Pengelolaan Pelayanan Kesehatan bagi Penduduk Terdampak Krisis Kesehatan Akibat Bencana dan/atau Berpotensi Bencana Sesuai Standar					1 Dokumen	0	0	1.350.000	Kab. Tulungagung, Semua Kecamatan, Semua Kelurahan	Dana Transfer Khusus-Dana Alokasi Khusus Non Fisik		Meningkatkan SDM yang berkualitas dan berdaya saing	Masyarakat	1 Dokumen	1.350.000	DINAS KESEHATAN
1.02.002.2.02.015	Pengelolaan Pelayanan Kesehatan Gizi Masyarakat	Jumlah Dokumen Hasil Pengelolaan Pelayanan Kesehatan Gizi Masyarakat				1 Dokumen	1 Dokumen	29.740.000	0	33.037.500	Kab. Tulungagung, Semua Kecamatan, Semua Kelurahan	Dana Transfer Khusus-Dana Alokasi Khusus Non Fisik	Meningkatkan Sumber Daya Manusia Yang Berkualitas Dan Berdaya Saing	Meningkatkan SDM yang berkualitas dan berdaya saing	Masyarakat	1 Dokumen	31.227.000	DINAS KESEHATAN
1.02.002.2.02.016	Pengelolaan Pelayanan Kesehatan Kerja dan Olahraga	Jumlah Dokumen Hasil Pengelolaan Pelayanan Kesehatan Kerja dan Olahraga				1 dokumen	1 dokumen	1.888.000	0	15.187.500	Kab. Tulungagung, Semua Kecamatan, Semua Kelurahan	Dana Transfer Khusus-Dana Alokasi Khusus Non Fisik	Meningkatkan Sumber Daya Manusia Yang Berkualitas Dan Berdaya Saing	Meningkatkan SDM yang berkualitas dan berdaya saing	Masyarakat	1 dokumen	1.982.400	DINAS KESEHATAN
1.02.002.2.02.017	Pengelolaan Pelayanan Kesehatan Lingkungan	Jumlah Dokumen Hasil Pengelolaan Pelayanan Kesehatan Lingkungan				1 dokumen	1 dokumen	24.023.000	0	20.100.000	Kab. Tulungagung, Semua Kecamatan, Semua Kelurahan	Dana Transfer Khusus-Dana Alokasi Khusus Non Fisik	Meningkatkan Sumber Daya Manusia Yang Berkualitas Dan Berdaya Saing	Meningkatkan SDM yang berkualitas dan berdaya saing	Masyarakat	1 dokumen	25.224.150	DINAS KESEHATAN
1.02.002.2.02.018	Pengelolaan Pelayanan Promosi Kesehatan	Jumlah Dokumen Hasil Pengelolaan Pelayanan Promosi Kesehatan				1 Dokumen	1 Dokumen	25.715.000	0	16.520.000	Kab. Tulungagung, Semua Kecamatan, Semua Kelurahan	Dana Transfer Khusus-Dana Alokasi Khusus Non Fisik	Meningkatkan Sumber Daya Manusia Yang Berkualitas Dan Berdaya Saing	Meningkatkan SDM yang berkualitas dan berdaya saing	Masyarakat	1 Dokumen	27.000.750	DINAS KESEHATAN
1.02.002.2.02.020	Pengelolaan Surveilans Kesehatan	Jumlah Dokumen Hasil Pengelolaan Surveilans Kesehatan				1 dokumen	1 dokumen	33.488.000	0	9.300.000	Kab. Tulungagung, Semua Kecamatan, Semua Kelurahan	Dana Transfer Khusus-Dana Alokasi Khusus Non Fisik	Meningkatkan Sumber Daya Manusia Yang Berkualitas Dan Berdaya Saing	Meningkatkan SDM yang berkualitas dan berdaya saing	Masyarakat	1 dokumen	35.162.400	DINAS KESEHATAN
1.02.002.2.02.022	Pengelolaan Pelayanan Kesehatan Jiwa dan NAPZA	Jumlah Penyalahguna NAPZA yang Mendapatkan Pelayanan Kesehatan				68 Orang	68 Orang	4.465.000	0	300.000	Kab. Tulungagung, Semua Kecamatan, Semua Kelurahan	Dana Transfer Khusus-Dana Alokasi Khusus Non Fisik	Meningkatkan Sumber Daya Manusia Yang Berkualitas Dan Berdaya Saing	Meningkatkan SDM yang berkualitas dan berdaya saing	Masyarakat	68 Orang	4.688.250	DINAS KESEHATAN
1.02.002.2.02.025	Pelayanan Kesehatan Penyakit Menular dan Tidak Menular	Jumlah Dokumen Hasil Pelayanan Kesehatan Penyakit Menular dan Tidak Menular				1 dokumen	1 dokumen	86.228.000	0	110.615.000	Kab. Tulungagung, Semua Kecamatan, Semua Kelurahan	Dana Transfer Khusus-Dana Alokasi Khusus Non Fisik	Meningkatkan Sumber Daya Manusia Yang Berkualitas Dan Berdaya Saing	Meningkatkan SDM yang berkualitas dan berdaya saing	Masyarakat	1 dokumen	90.539.400	DINAS KESEHATAN
1.02.002.2.02.028	Pengambilan dan Pengiriman Spesimen Penyakit Potensial KLB ke Laboratorium Rujukan/Nasional yang Didistribusikan	Jumlah Spesimen Penyakit Potensial Kejadian Luar Biasa (KLB) ke Laboratorium Rujukan/Nasional yang Didistribusikan				1 paket	1 paket	7.288.000	0	900.000	Kab. Tulungagung, Semua Kecamatan, Semua Kelurahan	Dana Transfer Khusus-Dana Alokasi Khusus Non Fisik	Meningkatkan Sumber Daya Manusia Yang Berkualitas Dan Berdaya Saing	Meningkatkan kualitas lingkungan hidup dan ketahanan bencana	Masyarakat	1 paket	7.652.400	DINAS KESEHATAN

Kode	Urusan/ Bidang Urusan/ Program/ Kegiatan/ Sub Kegiatan	Indikator Program/ Kegiatan/ Sub Kegiatan	Target Akhir Periode RPJMD	Realisasi Capaian RPKD Tahun 2021	Prakiraan Capaian Target RPKD	Capaian Kinerja dan Kerangka Pendanaan						Lokasi	Sumber Dana	Prioritas		Kelompok Sasaran	Prakiraan Maju Rencana 2024		PD Penanggung Jawab
						Target 2023		Pagu Indikatif			Nasional			Daerah	Target		Pagu Indikatif		
						Semula	Menjadi	RPKD 2023	APBD 2023	RKPD 2023 Perubahan									
1 02 002 2.02 033	Operasional Pelayanan Puskesmas	Jumlah Dokumen Operasional Pelayanan Puskesmas				1 dokumen	1 dokumen	64.334.000	616.360.983	185.641.000	Kab. Tulungagung, Semua Kecamatan, Semua Kelurahan	Pajak Rokok-Pelayanan Kesehatan	Meningkatkan Sumber Daya Manusia Yang Berkualitas Dan Berdaya Saing	Meningkatkan SDM yang berkualitas dan berdaya saing	Masyarakat	1 dokumen	67.550.700	DINAS KESEHATAN	
1 02 002 2.02 036	Investigasi Awal Kejadian Tidak Diharapkan (Kejadian Ikutan Pasca Imunisasi dan Pemberian Obat Massal)	Jumlah Laporan Hasil Investigasi Awal Kejadian Tidak Diharapkan (Kejadian Ikutan Pasca Imunisasi dan Pemberian Obat Massal)				1 laporan	1 laporan	331.000	0	1.800.000	Kab. Tulungagung, Semua Kecamatan, Semua Kelurahan	Dana Transfer Khusus-Dana Alokasi Khusus Non Fisik	Meningkatkan Sumber Daya Manusia Yang Berkualitas Dan Berdaya Saing	Meningkatkan SDM yang berkualitas dan berdaya saing	Masyarakat	1 laporan	347.550	DINAS KESEHATAN	
1 02 002 2.02 037	Pelaksanaan Kewaspadaan Dini dan Respon Wabah	jumlah Dokumen Hasil Pelaksanaan Kewaspadaan Dini dan Respon Wabah				1 dokumen	0 dokumen	496.000	0	0	Kab. Tulungagung, Semua Kecamatan, Semua Kelurahan	Dana Transfer Khusus-Dana Alokasi Khusus Non Fisik	Meningkatkan Sumber Daya Manusia Yang Berkualitas Dan Berdaya Saing	Meningkatkan SDM yang berkualitas dan berdaya saing	Masyarakat	0 dokumen	520.800	DINAS KESEHATAN	
1 02 002 2.02 040	Pengelolaan pelayanan kesehatan orang dengan Tuberkulosis	Jumlah orang dengan Tuberkulosis yang mendapatkan pelayanan kesehatan sesuai standar					507 Orang	0	0	15.800.000	Kab. Tulungagung, Semua Kecamatan, Semua Kelurahan	Dana Transfer Khusus-Dana Alokasi Khusus Non Fisik		Meningkatkan SDM yang berkualitas dan berdaya saing	Masyarakat	507 Orang	15.800.000	DINAS KESEHATAN	
1 02 002 2.02 042	Pengelolaan pelayanan kesehatan Malaria	Jumlah orang yang mendapatkan pelayanan kesehatan malaria					1 Orang	0	0	600.000	Kab. Tulungagung, Semua Kecamatan, Semua Kelurahan	Dana Transfer Khusus-Dana Alokasi Khusus Non Fisik		Meningkatkan SDM yang berkualitas dan berdaya saing	Masyarakat	1 Orang	600.000	DINAS KESEHATAN	
1 02 003	PROGRAM PENINGKATAN KAPASITAS SUMBER DAYA MANUSIA KESEHATAN	Persentase peningkatan kapasitas sumber daya manusia kesehatan	35.00 %		n/a %	35.00 %	35.00 %	77.713.000	0	0						35.00 %	81.598.650		
1 02 003 2.02	Perencanaan Kebutuhan dan Pendayagunaan Sumber Daya Manusia Kesehatan untuk UKP dan UKM di Wilayah Kabupaten/Kota	Persentase dokumen perencanaan kebutuhan tenaga kesehatan di lingkup Dinas Kesehatan	%		%	60 %	0 %	77.713.000	0	0						0 %	81.598.650		
1 02 003 2.02 002	Pemenuhan Kebutuhan Sumber Daya Manusia Kesehatan Sesuai Standar	Jumlah Sumber Daya Manusia Kesehatan yang Memenuhi Standar di Fasilitas Pelayanan Kesehatan (Fasyankes)				26 Orang	0 Orang	77.713.000	0	0	Kab. Tulungagung, Semua Kecamatan, Semua Kelurahan	Dana Transfer Khusus-Dana Alokasi Khusus Non Fisik	Meningkatkan Sumber Daya Manusia Yang Berkualitas Dan Berdaya Saing	Meningkatkan SDM yang berkualitas dan berdaya saing	Pegawai	0 Orang	81.598.650	DINAS KESEHATAN	
1 02 005	PROGRAM PEMBERDAYAAN MASYARAKAT BIDANG KESEHATAN	Cakupan pengembangan Promosi Kesehatan dan Pemberdayaan Masyarakat	81.00 %		n/a %	81.00 %	81.00 %	5.467.000	0	37.805.000						81.00 %	5.740.350		
1 02 005 2.03	Pengembangan dan Pelaksanaan Upaya Kesehatan Bersumber Daya Masyarakat (UKBM) Tingkat Daerah Kabupaten/Kota	Cakupan pengembangan UKBM	%		%	89 %	89 %	5.467.000	0	37.805.000						89 %	5.740.350		
1 02 005 2.03 001	Bimbingan Teknis dan Supervisi Pengembangan dan Pelaksanaan Upaya Kesehatan Bersumber Daya Masyarakat (UKBM)	Jumlah Dokumen Hasil Bimbingan Teknis dan Supervisi Upaya Kesehatan Bersumber Daya Masyarakat (UKBM)				1 dokumen	1 dokumen	5.467.000	0	37.805.000	Kab. Tulungagung, Semua Kecamatan, Semua Kelurahan	Dana Transfer Khusus-Dana Alokasi Khusus Non Fisik	Meningkatkan Sumber Daya Manusia Yang Berkualitas Dan Berdaya Saing	Meningkatkan SDM yang berkualitas dan berdaya saing	Masyarakat	1 dokumen	5.740.350	DINAS KESEHATAN	
1 02	URUSAN PEMERINTAHAN WAJIB YANG BERKAITAN DENGAN PELAYANAN DASAR																		
1 02	URUSAN PEMERINTAHAN BIDANG KESEHATAN																		
1 02 001	PROGRAM PENUNJANG URUSAN PEMERINTAHAN DAERAH KABUPATEN/KOTA	Prosentase Fasyankes Pemerintah yang telah BLUD	100 %		n/a %	100 %	100 %	1.218.000.000	1.218.000.000	1.218.000.000						100 %	1.278.900.000		
1 02 001 2.10	Peningkatan Pelayanan BLUD	nilai IKM BLUD	-		-	70 -	70 -	1.218.000.000	1.218.000.000	1.218.000.000						70 -	1.278.900.000		
1 02 001 2.10 001	Pelayanan dan Penunjang Pelayanan BLUD	Jumlah BLUD yang Menyediakan Pelayanan dan Penunjang Pelayanan				1 Unit Kerja	1 Unit Kerja	1.218.000.000	1.218.000.000	1.218.000.000	Kab. Tulungagung, Semua Kecamatan, Semua Kelurahan	Pendapatan dari BLUD			Masyarakat	1 Unit Kerja	1.278.900.000	DINAS KESEHATAN	

Kode	Urusan/ Bidang Urusan/ Program/ Kegiatan/ Sub Kegiatan	Indikator Program/ Kegiatan/ Sub Kegiatan	Target Akhir Periode RPJMD	Realisasi Capaian RKPd Tahun 2021	Prakiraan Capaian Target RKPd	Capaian Kinerja dan Kerangka Pendanaan						Kelompok Sasaran	Prakiraan Maju Rencana 2024		PD Penanggung Jawab			
						Target 2023		Pagu Indikatif			Lokasi		Sumber Dana	Prioritas		Target	Pagu Indikatif	
						Semula	Menjadi	RKPd 2023	APBD 2023	RKPd 2023 Perubahan				Nasional				Daerah
1 02 002	PROGRAM PEMENUHAN UPAYA KESEHATAN PERORANGAN DAN UPAYA KESEHATAN MASYARAKAT	Presentase Fasilitas Pelayanan Kesehatan dengan Nilai Kinerja UKP dan UKM dalam Kategori Baik	20.00 %		n/a %	20.00 %	20.00 %	732.189.000	545.404.790	541.940.500					20.00 %	785.598.450		
1 02 002 2.01	Penyediaan Fasilitas Pelayanan Kesehatan untuk UKM dan UKP Kewenangan Daerah Kabupaten/Kota	Presentase Tersedianya Fasilitas Pelayanan Kesehatan untuk UKP dan UKM	%		%	70 %	0 %	107.000.000	0	0					0 %	112.350.000		
1 02 002 2.01 006	Pengembangan Puskesmas	Jumlah Puskesmas yang Ditingkatkan Sarana, Prasarana, Alat Kesehatan dan SDM agar Sesuai Standar				1 Unit	0 Unit	107.000.000	0	0	Kab. Tulungagung, Semua Kecamatan, Semua Kelurahan	DBH Cukai Hasil Tembakau (CHT)	Meningkatkan Sumber Daya Manusia Yang Berkualitas Dan Berdaya Saing	Meningkatkan SDM yang berkualitas dan berdaya saing	Masyarakat	0 Unit	112.350.000	DINAS KESEHATAN
1 02 002 2.02	Penyediaan Layanan Kesehatan untuk UKM dan UKP Rujukan Tingkat Daerah Kabupaten/Kota	Presentase faskes dengan nilai ukp dan ukm yang naik dari kategori sedang ke kategori baik	%		%	5.5 %	5.5 %	625.189.000	545.404.790	541.940.500					5.5 %	673.248.450		
1 02 002 2.02 001	Pengelolaan Pelayanan Kesehatan Ibu Hamil	Jumlah Ibu Hamil yang Mendapatkan Pelayanan Kesehatan Sesuai Standar				462 Orang	462 Orang	22.905.000	0	44.020.000	Kab. Tulungagung, Semua Kecamatan, Semua Kelurahan	Dana Transfer Khusus-Dana Alokasi Khusus Non Fisik	Meningkatkan Sumber Daya Manusia Yang Berkualitas Dan Berdaya Saing	Meningkatkan SDM yang berkualitas dan berdaya saing	Masyarakat	462 Orang	24.050.250	DINAS KESEHATAN
1 02 002 2.02 002	Pengelolaan Pelayanan Kesehatan Ibu Bersalin	Jumlah Ibu Bersalin yang Mendapatkan Pelayanan Kesehatan Sesuai Standar				441 Orang	0 Orang	10.282.000	0	0	Kab. Tulungagung, Semua Kecamatan, Semua Kelurahan	Dana Transfer Khusus-Dana Alokasi Khusus Non Fisik	Meningkatkan Sumber Daya Manusia Yang Berkualitas Dan Berdaya Saing	Meningkatkan SDM yang berkualitas dan berdaya saing	Masyarakat	0 Orang	10.796.100	DINAS KESEHATAN
1 02 002 2.02 003	Pengelolaan Pelayanan Kesehatan Bayi Baru Lahir	Jumlah Bayi Baru Lahir yang Mendapatkan Pelayanan Kesehatan Sesuai Standar				429 Orang	0 Orang	7.346.000	0	0	Kab. Tulungagung, Semua Kecamatan, Semua Kelurahan	Dana Transfer Khusus-Dana Alokasi Khusus Non Fisik	Meningkatkan Sumber Daya Manusia Yang Berkualitas Dan Berdaya Saing	Meningkatkan SDM yang berkualitas dan berdaya saing	Masyarakat	0 Orang	7.713.300	DINAS KESEHATAN
1 02 002 2.02 004	Pengelolaan Pelayanan Kesehatan Balita	Jumlah Balita yang Mendapatkan Pelayanan Kesehatan Sesuai Standar				2167 Orang	2167 Orang	10.884.000	0	11.850.000	Kab. Tulungagung, Semua Kecamatan, Semua Kelurahan	Dana Transfer Khusus-Dana Alokasi Khusus Non Fisik	Meningkatkan Sumber Daya Manusia Yang Berkualitas Dan Berdaya Saing	Meningkatkan SDM yang berkualitas dan berdaya saing	Masyarakat	2167 Orang	11.428.200	DINAS KESEHATAN
1 02 002 2.02 005	Pengelolaan Pelayanan Kesehatan pada Usia Pendidikan Dasar	Jumlah Anak Usia Pendidikan Dasar yang Mendapatkan Pelayanan Kesehatan Sesuai Standar				2528 Orang	2528 Orang	30.848.000	0	25.950.000	Kab. Tulungagung, Semua Kecamatan, Semua Kelurahan	Dana Transfer Khusus-Dana Alokasi Khusus Non Fisik	Meningkatkan Sumber Daya Manusia Yang Berkualitas Dan Berdaya Saing	Meningkatkan SDM yang berkualitas dan berdaya saing	Masyarakat	2528 Orang	32.390.400	DINAS KESEHATAN
1 02 002 2.02 006	Pengelolaan Pelayanan Kesehatan pada Usia Produktif	Jumlah Penduduk Usia Produktif yang Mendapatkan Pelayanan Kesehatan Sesuai Standar					19439 Orang	0	0	8.775.000	Kab. Tulungagung, Semua Kecamatan, Semua Kelurahan	Dana Transfer Khusus-Dana Alokasi Khusus Non Fisik		Meningkatkan SDM yang berkualitas dan berdaya saing	Masyarakat	19439 Orang	8.775.000	DINAS KESEHATAN
1 02 002 2.02 007	Pengelolaan Pelayanan Kesehatan pada Usia Lanjut	Jumlah Penduduk Usia Lanjut yang Mendapatkan Pelayanan Kesehatan Sesuai Standar				5889 Orang	5889 Orang	32.413.000	0	43.950.000	Kab. Tulungagung, Semua Kecamatan, Semua Kelurahan	Dana Transfer Khusus-Dana Alokasi Khusus Non Fisik	Meningkatkan Sumber Daya Manusia Yang Berkualitas Dan Berdaya Saing	Meningkatkan SDM yang berkualitas dan berdaya saing	Masyarakat	5889 Orang	34.033.650	DINAS KESEHATAN
1 02 002 2.02 010	Pengelolaan Pelayanan Kesehatan Orang dengan Gangguan Jiwa Berat	Jumlah Orang yang Mendapatkan Pelayanan Kesehatan Orang dengan Gangguan Jiwa Berat Sesuai Standar				60 Orang	60 Orang	5.457.000	0	4.800.000	Kab. Tulungagung, Semua Kecamatan, Semua Kelurahan	Dana Transfer Khusus-Dana Alokasi Khusus Non Fisik	Meningkatkan Sumber Daya Manusia Yang Berkualitas Dan Berdaya Saing	Meningkatkan SDM yang berkualitas dan berdaya saing	Masyarakat	60 Orang	5.729.850	DINAS KESEHATAN
1 02 002 2.02 011	Pengelolaan Pelayanan Kesehatan Orang Terduga Tuberkulosis	Jumlah Orang Terduga Menderita Tuberkulosis yang Mendapatkan Pelayanan Sesuai Standar				400 Orang	400 Orang	5.127.000	0	10.192.000	Kab. Tulungagung, Semua Kecamatan, Semua Kelurahan	Dana Transfer Khusus-Dana Alokasi Khusus Non Fisik	Meningkatkan Sumber Daya Manusia Yang Berkualitas Dan Berdaya Saing	Meningkatkan SDM yang berkualitas dan berdaya saing	Masyarakat	400 Orang	5.383.350	DINAS KESEHATAN

Kode	Urusan/ Bidang Urusan/ Program/ Kegiatan/ Sub Kegiatan	Indikator Program/ Kegiatan/ Sub Kegiatan	Target Akhir Periode RPJMD	Realisasi Capaian RKPJ Tahun 2021	Prakiraan Capaian Target RKPJ	Capaian Kinerja dan Kerangka Pendanaan							Kelompok Sasaran	Prakiraan Maju Rencana 2024		PD Penanggung Jawab		
						Target 2023		Pagu Indikatif			Lokasi	Sumber Dana		Prioritas			Target	Pagu Indikatif
						Semula	Menjadi	RKPD 2023	APBD 2023	RKPD 2023 Perubahan				Nasional	Daerah			
1.02.002.2.02.012	Pengelolaan Pelayanan Kesehatan Orang dengan Risiko Terinfeksi HIV	Jumlah Orang Terduga Menderita HIV yang Mendapatkan Pelayanan Sesuai Standar				546 Orang	546 Orang	1.323.000	0	3.600.000	Kab. Tulungagung, Semua Kecamatan, Semua Kelurahan	Dana Transfer Khusus-Dana Alokasi Khusus Non Fisik	Meningkatkan Sumber Daya Manusia Yang Berkualitas Dan Berdaya Saing	Meningkatkan SDM yang berkualitas dan berdaya saing	Masyarakat	546 Orang	1.389.150	DINAS KESEHATAN
1.02.002.2.02.013	Pengelolaan Pelayanan Kesehatan bagi Penduduk pada Kondisi Kejadian Luar Biasa (KLB)	Jumlah Dokumen Hasil Pengelolaan Pelayanan Kesehatan bagi Penduduk pada Kondisi Kejadian Luar Biasa (KLB) Sesuai Standar				1 dokumen	0 dokumen	240.063.000	0	0	Kab. Tulungagung, Semua Kecamatan, Semua Kelurahan	Dana Transfer Khusus-Dana Alokasi Khusus Non Fisik	Meningkatkan Sumber Daya Manusia Yang Berkualitas Dan Berdaya Saing	Meningkatkan SDM yang berkualitas dan berdaya saing	Masyarakat	0 dokumen	252.066.150	DINAS KESEHATAN
1.02.002.2.02.015	Pengelolaan Pelayanan Kesehatan Gizi Masyarakat	Jumlah Dokumen Hasil Pengelolaan Pelayanan Kesehatan Gizi Masyarakat				1 Dokumen	1 Dokumen	38.119.000	0	27.095.000	Kab. Tulungagung, Semua Kecamatan, Semua Kelurahan	Dana Transfer Khusus-Dana Alokasi Khusus Non Fisik	Meningkatkan Sumber Daya Manusia Yang Berkualitas Dan Berdaya Saing	Meningkatkan SDM yang berkualitas dan berdaya saing	Masyarakat	1 Dokumen	40.024.950	DINAS KESEHATAN
1.02.002.2.02.016	Pengelolaan Pelayanan Kesehatan Kerja dan Olahraga	Jumlah Dokumen Hasil Pengelolaan Pelayanan Kesehatan Kerja dan Olahraga				1 dokumen	1 dokumen	6.598.000	0	900.000	Kab. Tulungagung, Semua Kecamatan, Semua Kelurahan	Dana Transfer Khusus-Dana Alokasi Khusus Non Fisik	Meningkatkan Sumber Daya Manusia Yang Berkualitas Dan Berdaya Saing	Meningkatkan SDM yang berkualitas dan berdaya saing	Masyarakat	1 dokumen	6.927.900	DINAS KESEHATAN
1.02.002.2.02.017	Pengelolaan Pelayanan Kesehatan Lingkungan	Jumlah Dokumen Hasil Pengelolaan Pelayanan Kesehatan Lingkungan				1 dokumen	1 dokumen	42.605.000	0	15.150.000	Kab. Tulungagung, Semua Kecamatan, Semua Kelurahan	Dana Transfer Khusus-Dana Alokasi Khusus Non Fisik	Meningkatkan Sumber Daya Manusia Yang Berkualitas Dan Berdaya Saing	Meningkatkan SDM yang berkualitas dan berdaya saing	Masyarakat	1 dokumen	44.735.250	DINAS KESEHATAN
1.02.002.2.02.018	Pengelolaan Pelayanan Promosi Kesehatan	Jumlah Dokumen Hasil Pengelolaan Pelayanan Promosi Kesehatan				1 Dokumen	1 Dokumen	27.871.000	0	31.167.500	Kab. Tulungagung, Semua Kecamatan, Semua Kelurahan	Dana Transfer Khusus-Dana Alokasi Khusus Non Fisik	Meningkatkan Sumber Daya Manusia Yang Berkualitas Dan Berdaya Saing	Meningkatkan SDM yang berkualitas dan berdaya saing	Masyarakat	1 Dokumen	29.264.550	DINAS KESEHATAN
1.02.002.2.02.020	Pengelolaan Surveilans Kesehatan	Jumlah Dokumen Hasil Pengelolaan Surveilans Kesehatan				1 dokumen	1 dokumen	14.509.000	0	8.550.000	Kab. Tulungagung, Semua Kecamatan, Semua Kelurahan	Dana Transfer Khusus-Dana Alokasi Khusus Non Fisik	Meningkatkan Sumber Daya Manusia Yang Berkualitas Dan Berdaya Saing	Meningkatkan SDM yang berkualitas dan berdaya saing	Masyarakat	1 dokumen	15.234.450	DINAS KESEHATAN
1.02.002.2.02.022	Pengelolaan Pelayanan Kesehatan Jiwa dan NAPZA	Jumlah Penyalahguna NAPZA yang Mendapatkan Pelayanan Kesehatan				54 Orang	54 Orang	2.646.000	0	2.400.000	Kab. Tulungagung, Semua Kecamatan, Semua Kelurahan	Dana Transfer Khusus-Dana Alokasi Khusus Non Fisik	Meningkatkan Sumber Daya Manusia Yang Berkualitas Dan Berdaya Saing	Meningkatkan SDM yang berkualitas dan berdaya saing	Masyarakat	54 Orang	2.778.300	DINAS KESEHATAN
1.02.002.2.02.025	Pelayanan Kesehatan Penyakit Menular dan Tidak Menular	Jumlah Dokumen Hasil Pelayanan Kesehatan Penyakit Menular dan Tidak Menular				1 dokumen	1 dokumen	72.748.000	0	130.425.000	Kab. Tulungagung, Semua Kecamatan, Semua Kelurahan	Dana Transfer Khusus-Dana Alokasi Khusus Non Fisik	Meningkatkan Sumber Daya Manusia Yang Berkualitas Dan Berdaya Saing	Meningkatkan SDM yang berkualitas dan berdaya saing	Masyarakat	1 dokumen	76.385.400	DINAS KESEHATAN
1.02.002.2.02.028	Pengambilan dan Pengiriman Spesimen Penyakit Potensial KLB ke Laboratorium Rujukan/Nasional yang Didistribusikan	Jumlah Spesimen Penyakit Potensial Kejadian Luar Biasa (KLB) ke Laboratorium Rujukan/Nasional yang Didistribusikan					1 Paket	0	0	825.000	Kab. Tulungagung, Semua Kecamatan, Semua Kelurahan	Dana Transfer Khusus-Dana Alokasi Khusus Non Fisik		Meningkatkan SDM yang berkualitas dan berdaya saing	Masyarakat	1 Paket	825.000	DINAS KESEHATAN
1.02.002.2.02.033	Operasional Pelayanan Puskesmas	Jumlah Dokumen Operasional Pelayanan Puskesmas				1 dokumen	1 dokumen	50.799.000	545.404.790	162.691.000	Kab. Tulungagung, Semua Kecamatan, Semua Kelurahan	Pajak Rokok-Pelayanan Kesehatan	Meningkatkan Sumber Daya Manusia Yang Berkualitas Dan Berdaya Saing	Meningkatkan SDM yang berkualitas dan berdaya saing	Masyarakat	1 dokumen	53.338.950	DINAS KESEHATAN
1.02.002.2.02.036	Investigasi Awal Kejadian Tidak Diharapkan (Kejadian Ikutan Pasca Imunisasi dan Pemberian Obat Massal)	Jumlah Laporan Hasil Investigasi Awal Kejadian Tidak Diharapkan (Kejadian Ikutan Pasca Imunisasi dan Pemberian Obat Massal)				1 laporan	1 laporan	2.646.000	0	2.400.000	Kab. Tulungagung, Semua Kecamatan, Semua Kelurahan	Dana Transfer Khusus-Dana Alokasi Khusus Non Fisik	Meningkatkan Sumber Daya Manusia Yang Berkualitas Dan Berdaya Saing	Meningkatkan SDM yang berkualitas dan berdaya saing	Masyarakat	1 laporan	2.778.300	DINAS KESEHATAN

Kode	Urusan/ Bidang Urusan/ Program/ Kegiatan/ Sub Kegiatan	Indikator Program/ Kegiatan/ Sub Kegiatan	Target Akhir Periode RPJMD	Realisasi Capaian RKPd Tahun 2021	Prakiraan Capaian Target RKPd	Capaian Kinerja dan Kerangka Pendanaan						Lokasi	Sumber Dana	Prioritas		Kelompok Sasaran	Prakiraan Maju Rencana 2024		PD Penanggung Jawab
						Target 2023		Pagu Indikatif		RKPd 2023 Perubahan	Nasional			Daerah	Target		Pagu Indikatif		
						Semula	Menjadi	RKPd 2023	APBD 2023										
1 02 002 2.02 040	Pengelolaan pelayanan kesehatan orang dengan Tuberkulosis	Jumlah orang dengan Tuberkulosis yang mendapatkan pelayanan kesehatan sesuai standar				127 Orang		0	0	7.200.000	Kab. Tulungagung, Semua Kecamatan, Semua Kelurahan	Dana Transfer Khusus-Dana Alokasi Khusus Non Fisik	Meningkatkan SDM yang berkualitas dan berdaya saing	Masyarakat	127 Orang	7.200.000	DINAS KESEHATAN		
1 02 003	PROGRAM PENINGKATAN KAPASITAS SUMBER DAYA MANUSIA KESEHATAN	Persentase peningkatan kapasitas sumber daya manusia kesehatan	35.00 %		n/a %	35.00 %	35.00 %	77.713.000	0	0					35.00 %	81.598.650			
1 02 003 2.02	Perencanaan Kebutuhan dan Pendayagunaan Sumber Daya Manusia Kesehatan untuk UKP dan UKM di Wilayah Kabupaten/Kota	Persentase dokumen perencanaan kebutuhan tenaga kesehatan di lingkup Dinas Kesehatan	%		%	60 %	0 %	77.713.000	0	0					0 %	81.598.650			
1 02 003 2.02 002	Pemenuhan Kebutuhan Sumber Daya Manusia Kesehatan Sesuai Standar	Jumlah Sumber Daya Manusia Kesehatan yang Memenuhi Standar di Fasilitas Pelayanan Kesehatan (Fasyankes)				18 Orang	0 Orang	77.713.000	0	0	Kab. Tulungagung, Semua Kecamatan, Semua Kelurahan	Dana Transfer Khusus-Dana Alokasi Khusus Non Fisik	Meningkatkan Sumber Daya Manusia Yang Berkualitas Dan Berdaya Saing	Meningkatkan SDM yang berkualitas dan berdaya saing	Pegawai	0 Orang	81.598.650	DINAS KESEHATAN	
1 02 005	PROGRAM PEMBERDAYAAN MASYARAKAT BIDANG KESEHATAN	Cakupan pengembangan Promosi Kesehatan dan Pemberdayaan Masyarakat	81.00 %		n/a %	81.00 %	81.00 %	5.672.000	0	13.912.500					81.00 %	5.955.600			
1 02 005 2.03	Pengembangan dan Pelaksanaan Upaya Kesehatan Bersumber Daya Masyarakat (UKBM) Tingkat Daerah Kabupaten/Kota	Cakupan pengembangan UKBM	%		%	89 %	89 %	5.672.000	0	13.912.500					89 %	5.955.600			
1 02 005 2.03 001	Bimbingan Teknis dan Supervisi Pengembangan dan Pelaksanaan Upaya Kesehatan Bersumber Daya Masyarakat (UKBM)	Jumlah Dokumen Hasil Bimbingan Teknis dan Supervisi Upaya Kesehatan Bersumber Daya Masyarakat (UKBM)				1 dokumen	1 dokumen	5.672.000	0	13.912.500	Kab. Tulungagung, Semua Kecamatan, Semua Kelurahan	Dana Transfer Khusus-Dana Alokasi Khusus Non Fisik	Meningkatkan Sumber Daya Manusia Yang Berkualitas Dan Berdaya Saing	Meningkatkan SDM yang berkualitas dan berdaya saing	Masyarakat	1 dokumen	5.955.600	DINAS KESEHATAN	
1 02	URUSAN PEMERINTAHAN WAJIB YANG BERKAITAN DENGAN PELAYANAN DASAR																		
1 02	URUSAN PEMERINTAHAN BIDANG KESEHATAN																		
1 02 001	PROGRAM PENUNJANG URUSAN PEMERINTAHAN DAERAH KABUPATEN/KOTA	Persentase Fasyankes Pemerintah yang telah BLUD	100 %		n/a %	100 %	100 %	1.260.000.000	1.260.000.000	1.376.939.077					100 %	1.323.000.000			
1 02 001 2.10	Peningkatan Pelayanan BLUD	nilai IKM BLUD	-		-	70 -	70 -	1.260.000.000	1.260.000.000	1.376.939.077					70 -	1.323.000.000			
1 02 001 2.10 001	Pelayanan dan Penunjang Pelayanan BLUD	Jumlah BLUD yang Menyediakan Pelayanan dan Penunjang Pelayanan				1 Unit Kerja	1 Unit Kerja	1.260.000.000	1.260.000.000	1.376.939.077	Kab. Tulungagung, Semua Kecamatan, Semua Kelurahan	Pendapatan dari BLUD			Masyarakat	1 Unit Kerja	1.323.000.000	DINAS KESEHATAN	
1 02 002	PROGRAM PEMENUHAN UPAYA KESEHATAN PERORANGAN DAN UPAYA KESEHATAN MASYARAKAT	Presentase Fasilitas Pelayanan Kesehatan dengan Nilai Kinerja UKP dan UKM dalam Kategori Baik	20.00 %		n/a %	20.00 %	20.00 %	752.906.000	553.543.595	548.256.400					20.00 %	805.026.300			
1 02 002 2.01	Penyediaan Fasilitas Pelayanan Kesehatan untuk UKM dan UKP Kewenangan Daerah Kabupaten/Kota	Presentase Tersedianya Fasilitas Pelayanan Kesehatan untuk UKP dan UKM	%		%	70 %	0 %	107.000.000	0	0					0 %	112.350.000			
1 02 002 2.01 006	Pengembangan Puskesmas	Jumlah Puskesmas yang Ditingkatkan Sarana, Prasarana, Alat Kesehatan dan SDM agar Sesuai Standar				1 Unit	0 Unit	107.000.000	0	0	Kab. Tulungagung, Semua Kecamatan, Semua Kelurahan	DBH Cukai Hasil Tembakau (CHT)	Meningkatkan Sumber Daya Manusia Yang Berkualitas Dan Berdaya Saing	Meningkatkan SDM yang berkualitas dan berdaya saing	Masyarakat	0 Unit	112.350.000	DINAS KESEHATAN	
1 02 002 2.02	Penyediaan Layanan Kesehatan untuk UKM dan UKP Rujukan Tingkat Daerah Kabupaten/Kota	Presentase faskes dengan nilai ukp dan ukm yang naik dari kategori sedang ke kategori baik	%		%	5.5 %	5.5 %	645.906.000	553.543.595	548.256.400					5.5 %	692.676.300			

Kode	Urusan/ Bidang Urusan/ Program/ Kegiatan/ Sub Kegiatan	Indikator Program/ Kegiatan/ Sub Kegiatan	Target Akhir Periode RPJMD	Realisasi Capaian RKPJ Tahun 2021	Prakiraan Capaian Target RKPJ	Capaian Kinerja dan Kerangka Pendanaan										Kelompok Sasaran	Prakiraan Maju Rencana 2024		PD Penanggung Jawab
						Target 2023		Pagu Indikatif			Lokasi	Sumber Dana	Prioritas		Target		Pagu Indikatif		
						Semula	Menjadi	RKPD 2023	APBD 2023	RKPD 2023 Perubahan			Nasional	Daerah					
1.02.002.2.02.001	Pengelolaan Pelayanan Kesehatan Ibu Hamil	Jumlah Ibu Hamil yang Mendapatkan Pelayanan Kesehatan Sesuai Standar				358 Orang	358 Orang	42.253.000		0	41.850.000	Kab. Tulungagung, Semua Kecamatan, Semua Kelurahan	Dana Transfer Khusus-Dana Alokasi Khusus Non Fisik	Meningkatkan Sumber Daya Manusia Yang Berkualitas Dan Berdaya Saing	Meningkatkan SDM yang berkualitas dan berdaya saing	Masyarakat	358 Orang	44.365.650	DINAS KESEHATAN
1.02.002.2.02.002	Pengelolaan Pelayanan Kesehatan Ibu Bersalin	Jumlah Ibu Bersalin yang Mendapatkan Pelayanan Kesehatan Sesuai Standar				341 Orang	0 Orang	6.615.000		0	0	Kab. Tulungagung, Semua Kecamatan, Semua Kelurahan	Dana Transfer Khusus-Dana Alokasi Khusus Non Fisik	Meningkatkan Sumber Daya Manusia Yang Berkualitas Dan Berdaya Saing	Meningkatkan SDM yang berkualitas dan berdaya saing	Masyarakat	0 Orang	6.945.750	DINAS KESEHATAN
1.02.002.2.02.003	Pengelolaan Pelayanan Kesehatan Bayi Baru Lahir	Jumlah Bayi Baru Lahir yang Mendapatkan Pelayanan Kesehatan Sesuai Standar				332 Orang	0 Orang	8.930.000		0	0	Kab. Tulungagung, Semua Kecamatan, Semua Kelurahan	Dana Transfer Khusus-Dana Alokasi Khusus Non Fisik	Meningkatkan Sumber Daya Manusia Yang Berkualitas Dan Berdaya Saing	Meningkatkan SDM yang berkualitas dan berdaya saing	Masyarakat	0 Orang	9.376.500	DINAS KESEHATAN
1.02.002.2.02.004	Pengelolaan Pelayanan Kesehatan Balita	Jumlah Balita yang Mendapatkan Pelayanan Kesehatan Sesuai Standar				1676 Orang	1676 Orang	21.602.000		0	20.700.000	Kab. Tulungagung, Semua Kecamatan, Semua Kelurahan	Dana Transfer Khusus-Dana Alokasi Khusus Non Fisik	Meningkatkan Sumber Daya Manusia Yang Berkualitas Dan Berdaya Saing	Meningkatkan SDM yang berkualitas dan berdaya saing	Masyarakat	1676 Orang	22.682.100	DINAS KESEHATAN
1.02.002.2.02.005	Pengelolaan Pelayanan Kesehatan pada Usia Pendidikan Dasar	Jumlah Anak Usia Pendidikan Dasar yang Mendapatkan Pelayanan Kesehatan Sesuai Standar				1955 Orang	1955 Orang	28.014.000		0	33.750.000	Kab. Tulungagung, Semua Kecamatan, Semua Kelurahan	Dana Transfer Khusus-Dana Alokasi Khusus Non Fisik	Meningkatkan Sumber Daya Manusia Yang Berkualitas Dan Berdaya Saing	Meningkatkan SDM yang berkualitas dan berdaya saing	Masyarakat	1955 Orang	29.414.700	DINAS KESEHATAN
1.02.002.2.02.006	Pengelolaan Pelayanan Kesehatan pada Usia Produktif	Jumlah Penduduk Usia Produktif yang Mendapatkan Pelayanan Kesehatan Sesuai Standar					15025 Orang	0	0	0	4.875.000	Kab. Tulungagung, Semua Kecamatan, Semua Kelurahan	Dana Transfer Khusus-Dana Alokasi Khusus Non Fisik		Meningkatkan SDM yang berkualitas dan berdaya saing	Masyarakat	15025 Orang	4.875.000	DINAS KESEHATAN
1.02.002.2.02.007	Pengelolaan Pelayanan Kesehatan pada Usia Lanjut	Jumlah Penduduk Usia Lanjut yang Mendapatkan Pelayanan Kesehatan Sesuai Standar				4554 Orang	4554 Orang	24.062.000		0	35.955.000	Kab. Tulungagung, Semua Kecamatan, Semua Kelurahan	Dana Transfer Khusus-Dana Alokasi Khusus Non Fisik	Meningkatkan Sumber Daya Manusia Yang Berkualitas Dan Berdaya Saing	Meningkatkan SDM yang berkualitas dan berdaya saing	Masyarakat	4554 Orang	25.265.100	DINAS KESEHATAN
1.02.002.2.02.010	Pengelolaan Pelayanan Kesehatan Orang dengan Gangguan Jiwa Berat	Jumlah Orang yang Mendapatkan Pelayanan Kesehatan Orang dengan Gangguan Jiwa Berat Sesuai Standar				47 Orang	47 Orang	2.977.000		0	4.500.000	Kab. Tulungagung, Semua Kecamatan, Semua Kelurahan	Dana Transfer Khusus-Dana Alokasi Khusus Non Fisik	Meningkatkan Sumber Daya Manusia Yang Berkualitas Dan Berdaya Saing	Meningkatkan SDM yang berkualitas dan berdaya saing	Masyarakat	47 Orang	3.125.850	DINAS KESEHATAN
1.02.002.2.02.011	Pengelolaan Pelayanan Kesehatan Orang Terduga Tuberkulosis	Jumlah Orang Terduga Menderita Tuberkulosis yang Mendapatkan Pelayanan Sesuai Standar				309 Orang	309 Orang	661.000		0	10.953.000	Kab. Tulungagung, Semua Kecamatan, Semua Kelurahan	Dana Transfer Khusus-Dana Alokasi Khusus Non Fisik	Meningkatkan Sumber Daya Manusia Yang Berkualitas Dan Berdaya Saing	Meningkatkan SDM yang berkualitas dan berdaya saing	Masyarakat	309 Orang	694.050	DINAS KESEHATAN
1.02.002.2.02.013	Pengelolaan Pelayanan Kesehatan bagi Penduduk pada Kondisi Kejadian Luar Biasa (KLB)	Jumlah Dokumen Hasil Pengelolaan Pelayanan Kesehatan bagi Penduduk pada Kondisi Kejadian Luar Biasa (KLB) Sesuai Standar				1 dokumen	0 dokumen	247.554.000		0	0	Kab. Tulungagung, Semua Kecamatan, Semua Kelurahan	Dana Transfer Khusus-Dana Alokasi Khusus Non Fisik	Meningkatkan Sumber Daya Manusia Yang Berkualitas Dan Berdaya Saing	Meningkatkan SDM yang berkualitas dan berdaya saing	Masyarakat	0 dokumen	259.931.700	DINAS KESEHATAN
1.02.002.2.02.015	Pengelolaan Pelayanan Kesehatan Gizi Masyarakat	Jumlah Dokumen Hasil Pengelolaan Pelayanan Kesehatan Gizi Masyarakat				1 Dokumen	1 Dokumen	13.704.000		0	20.185.000	Kab. Tulungagung, Semua Kecamatan, Semua Kelurahan	Dana Transfer Khusus-Dana Alokasi Khusus Non Fisik	Meningkatkan Sumber Daya Manusia Yang Berkualitas Dan Berdaya Saing	Meningkatkan SDM yang berkualitas dan berdaya saing	Masyarakat	1 Dokumen	14.389.200	DINAS KESEHATAN
1.02.002.2.02.016	Pengelolaan Pelayanan Kesehatan Kerja dan Olahraga	Jumlah Dokumen Hasil Pengelolaan Pelayanan Kesehatan Kerja dan Olahraga				1 dokumen	1 dokumen	9.261.000		0	9.150.000	Kab. Tulungagung, Semua Kecamatan, Semua Kelurahan	Dana Transfer Khusus-Dana Alokasi Khusus Non Fisik	Meningkatkan Sumber Daya Manusia Yang Berkualitas Dan Berdaya Saing	Meningkatkan SDM yang berkualitas dan berdaya saing	Masyarakat	1 dokumen	9.724.050	DINAS KESEHATAN

Kode	Urusan/ Bidang Urusan/ Program/ Kegiatan/ Sub Kegiatan	Indikator Program/ Kegiatan/ Sub Kegiatan	Target Akhir Periode RPJMD	Realisasi Capaian RKPMD Tahun 2021	Prakiraan Capaian Target RKPMD	Capaian Kinerja dan Kerangka Pendanaan							Kelompok Sasaran	Prakiraan Maju Rencana 2024		PD Penanggung Jawab			
						Target 2023		Pagu Indikatif			Lokasi	Sumber Dana		Prioritas			Target	Pagu Indikatif	
						Semula	Menjadi	RKPD 2023	APBD 2023	RKPD 2023 Perubahan				Nasional	Daerah				
1 02 002 2.02 017	Pengelolaan Pelayanan Kesehatan Lingkungan	Jumlah Dokumen Hasil Pengelolaan Pelayanan Kesehatan Lingkungan				1 dokumen	1 dokumen	48.572.000		0	31.950.000	Kab. Tulungagung, Semua Kecamatan, Semua Kelurahan	Dana Transfer Khusus-Dana Alokasi Khusus Non Fisik	Meningkatkan Sumber Daya Manusia Yang Berkualitas Dan Berdaya Saing	Meningkatkan SDM yang berkualitas dan berdaya saing	Masyarakat	1 dokumen	51.000.600	DINAS KESEHATAN
1 02 002 2.02 018	Pengelolaan Pelayanan Promosi Kesehatan	Jumlah Dokumen Hasil Pengelolaan Pelayanan Promosi Kesehatan				1 Dokumen	1 Dokumen	20.000.000		0	20.500.000	Kab. Tulungagung, Semua Kecamatan, Semua Kelurahan	Dana Transfer Umum-Dana Alokasi Umum	Meningkatkan Sumber Daya Manusia Yang Berkualitas Dan Berdaya Saing	Meningkatkan SDM yang berkualitas dan berdaya saing	Masyarakat	1 Dokumen	21.000.000	DINAS KESEHATAN
1 02 002 2.02 020	Pengelolaan Surveilans Kesehatan	Jumlah Dokumen Hasil Pengelolaan Surveilans Kesehatan				1 Dokumen	1 Dokumen	17.182.000		0	9.000.000	Kab. Tulungagung, Semua Kecamatan, Semua Kelurahan	Dana Transfer Khusus-Dana Alokasi Khusus Non Fisik	Meningkatkan Sumber Daya Manusia Yang Berkualitas Dan Berdaya Saing	Meningkatkan SDM yang berkualitas dan berdaya saing	Masyarakat	1 Dokumen	18.041.100	DINAS KESEHATAN
1 02 002 2.02 022	Pengelolaan Pelayanan Kesehatan Jiwa dan NAPZA	Jumlah Penyalahguna NAPZA yang Mendapatkan Pelayanan Kesehatan				41 Orang	41 Orang	7.938.000		0	12.300.000	Kab. Tulungagung, Semua Kecamatan, Semua Kelurahan	Dana Transfer Khusus-Dana Alokasi Khusus Non Fisik	Meningkatkan Sumber Daya Manusia Yang Berkualitas Dan Berdaya Saing	Meningkatkan SDM yang berkualitas dan berdaya saing	Masyarakat	41 Orang	8.334.900	DINAS KESEHATAN
1 02 002 2.02 025	Pelayanan Kesehatan Penyakit Menular dan Tidak Menular	Jumlah Dokumen Hasil Pelayanan Kesehatan Penyakit Menular dan Tidak Menular				1 dokumen	1 dokumen	87.333.000		0	100.275.000	Kab. Tulungagung, Semua Kecamatan, Semua Kelurahan	Dana Transfer Khusus-Dana Alokasi Khusus Non Fisik	Meningkatkan Sumber Daya Manusia Yang Berkualitas Dan Berdaya Saing	Meningkatkan SDM yang berkualitas dan berdaya saing	Masyarakat	1 dokumen	91.699.650	DINAS KESEHATAN
1 02 002 2.02 033	Operasional Pelayanan Puskesmas	Jumlah Dokumen Operasional Pelayanan Puskesmas				1 dokumen	1 dokumen	54.783.000	553.543.595		174.613.400	Kab. Tulungagung, Semua Kecamatan, Semua Kelurahan	Pajak Rokok-Pelayanan Kesehatan	Meningkatkan Sumber Daya Manusia Yang Berkualitas Dan Berdaya Saing	Meningkatkan SDM yang berkualitas dan berdaya saing	Masyarakat	1 dokumen	57.522.150	DINAS KESEHATAN
1 02 002 2.02 036	Investigasi Awal Kejadian Tidak Diharapkan (Kejadian Ikutan Pasca Imunisasi dan Pemberian Obat Massal)	Jumlah Laporan Hasil Investigasi Awal Kejadian Tidak Diharapkan (Kejadian Ikutan Pasca Imunisasi dan Pemberian Obat Massal)				1 laporan	1 laporan	4.465.000		0	8.100.000	Kab. Tulungagung, Semua Kecamatan, Semua Kelurahan	Dana Transfer Khusus-Dana Alokasi Khusus Non Fisik	Meningkatkan Sumber Daya Manusia Yang Berkualitas Dan Berdaya Saing	Meningkatkan SDM yang berkualitas dan berdaya saing	Masyarakat	1 laporan	4.688.250	DINAS KESEHATAN
1 02 002 2.02 040	Pengelolaan pelayanan kesehatan orang dengan Tuberkulosis	Jumlah orang dengan Tuberkulosis yang mendapatkan pelayanan kesehatan sesuai standar					309 Orang			0	9.600.000	Kab. Tulungagung, Semua Kecamatan, Semua Kelurahan	Dana Transfer Khusus-Dana Alokasi Khusus Non Fisik		Meningkatkan SDM yang berkualitas dan berdaya saing	Masyarakat	309 Orang	9.600.000	DINAS KESEHATAN
1 02 003	PROGRAM PENINGKATAN KAPASITAS SUMBER DAYA MANUSIA KESEHATAN	Persentase peningkatan kapasitas sumber daya manusia kesehatan	35.00 %		n/a %	35.00 %	35.00 %	51.809.000		0	0						35.00 %	54.399.000	
1 02 003 2.02	Perencanaan Kebutuhan dan Peningkatan Sumber Daya Manusia Kesehatan untuk UKP dan UKM di Wilayah Kabupaten/Kota	Persentase dokumen perencanaan kebutuhan tenaga kesehatan di lingkup Dinas Kesehatan	%		%	60 %	0 %	51.809.000		0	0						0 %	54.399.000	
1 02 003 2.02 002	Pemenuhan Kebutuhan Sumber Daya Manusia Kesehatan Sesuai Standar	Jumlah Sumber Daya Manusia Kesehatan yang Memenuhi Standar di Fasilitas Pelayanan Kesehatan (Fasyankes)				24 Orang	0 Orang	51.809.000		0		Kab. Tulungagung, Semua Kecamatan, Semua Kelurahan	Dana Transfer Khusus-Dana Alokasi Khusus Non Fisik	Meningkatkan Sumber Daya Manusia Yang Berkualitas Dan Berdaya Saing	Meningkatkan SDM yang berkualitas dan berdaya saing	Pegawai	0 Orang	54.399.000	DINAS KESEHATAN
1 02 005	PROGRAM PEMBERDAYAAN MASYARAKAT BIDANG KESEHATAN	Cakupan pengembangan Promosi Kesehatan dan Pemberdayaan Masyarakat	81.00 %		n/a %	81.00 %	81.00 %	10.679.000		0	27.930.000						81.00 %	11.212.000	
1 02 005 2.03	Pengembangan dan Pelaksanaan Upaya Kesehatan Bersumber Daya Masyarakat (UKBM) Tingkat Daerah Kabupaten/Kota	Cakupan pengembangan UKBM	%		%	89 %	89 %	10.679.000		0	27.930.000						89 %	11.212.000	

Kode	Urusan/ Bidang Urusan/ Program/ Kegiatan/ Sub Kegiatan	Indikator Program/ Kegiatan/ Sub Kegiatan	Target Akhir Periode RPJMD	Realisasi Capaian RKPd Tahun 2021	Prakiraan Capaian Target RKPd	Capaian Kinerja dan Kerangka Pendanaan						Kelompok Sasaran	Prakiraan Maju Rencana 2024		PD Penanggung Jawab				
						Target 2023		Pagu Indikatif			Lokasi		Sumber Dana	Prioritas		Target	Pagu Indikatif		
						Semula	Menjadi	RKPD 2023	APBD 2023	RKPD 2023 Perubahan				Nasional				Daerah	
1 02 005 2.03 001	Bimbingan Teknis dan Supervisi Pengembangan dan Pelaksanaan Upaya Kesehatan Bersumber Daya Masyarakat (UKBM)	Jumlah Dokumen Hasil Bimbingan Teknis dan Supervisi Upaya Kesehatan Bersumber Daya Masyarakat (UKBM)				1 dokumen	1 dokumen	10.679.000		0	27.930.000	Kab. Tulungagung, Semua Kecamatan, Semua Kelurahan	Dana Transfer Khusus-Dana Alokasi Khusus Non Fisik	Meningkatkan Sumber Daya Manusia Yang Berkualitas Dan Berdaya Saing	Meningkatkan SDM yang berkualitas dan berdaya saing	Masyarakat	1 dokumen	11.212.000	DINAS KESEHATAN
URUSAN PEMERINTAHAN WAJIB YANG BERKAITAN DENGAN PELAYANAN DASAR																			
URUSAN PEMERINTAHAN BIDANG KESEHATAN																			
1 02 001	PROGRAM PENUNJANG URUSAN PEMERINTAHAN DAERAH KABUPATEN/KOTA	Presentase Fasyankes Pemerintah yang telah BLUD	100 %		n/a %	100 %	100 %	1.176.000.000	1.176.000.000	1.294.750.362							100 %	1.234.800.000	
1 02 001 2.1 0	Peningkatan Pelayanan BLUD	nilai IKM BLUD	-		-	70 -	70 -	1.176.000.000	1.176.000.000	1.294.750.362							70 -	1.234.800.000	
1 02 001 2.10 001	Pelayanan dan Penunjang Pelayanan BLUD	Jumlah BLUD yang Menyediakan Pelayanan dan Penunjang Pelayanan				1 Unit Kerja	1 Unit Kerja	1.176.000.000	1.176.000.000	1.294.750.362	Kab. Tulungagung, Semua Kecamatan, Semua Kelurahan	Pendapatan dari BLUD				Masyarakat	1 Unit Kerja	1.234.800.000	DINAS KESEHATAN
1 02 002	PROGRAM PEMENUHAN UPAYA KESEHATAN PERORANGAN DAN UPAYA KESEHATAN MASYARAKAT	Presentase Fasilitas Pelayanan Kesehatan dengan Nilai Kinerja UKP dan UKM dalam Kategori Baik	20.00 %		n/a %	20.00 %	20.00 %	818.676.000	547.237.129	545.383.100							20.00 %	891.784.800	
1 02 002 2.0 1	Penyediaan Fasilitas Pelayanan Kesehatan untuk UKM dan UKP Kewenangan Daerah Kabupaten/Kota	Presentase Tersedianya Fasilitas Pelayanan Kesehatan untuk UKP dan UKM	%		%	70 %	0 %	107.000.000		0	0						0 %	112.350.000	
1 02 002 2.01 006	Pengembangan Puskesmas	Jumlah Puskesmas yang Ditingkatkan Sarana, Prasarana, Alat Kesehatan dan SDM agar Sesuai Standar				1 Unit	0 Unit	107.000.000		0	0	Kab. Tulungagung, Semua Kecamatan, Semua Kelurahan	DBH Cukai Hasil Tembakau (CHT)	Meningkatkan Sumber Daya Manusia Yang Berkualitas Dan Berdaya Saing	Meningkatkan SDM yang berkualitas dan berdaya saing	Masyarakat	0 Unit	112.350.000	DINAS KESEHATAN
1 02 002 2.0 2	Penyediaan Layanan Kesehatan untuk UKM dan UKP Rujukan Tingkat Daerah Kabupaten/Kota	Presentase faskes dengan nilai ukp dan ukm yang naik dari kategori sedang ke kategori baik	%		%	5.5 %	5.5 %	711.676.000	547.237.129	545.383.100							5.5 %	779.434.800	
1 02 002 2.02 001	Pengelolaan Pelayanan Kesehatan Ibu Hamil	Jumlah Ibu Hamil yang Mendapatkan Pelayanan Kesehatan Sesuai Standar				527 Orang	527 Orang	31.366.000		0	31.225.000	Kab. Tulungagung, Semua Kecamatan, Semua Kelurahan	Dana Transfer Khusus-Dana Alokasi Khusus Non Fisik	Meningkatkan Sumber Daya Manusia Yang Berkualitas Dan Berdaya Saing	Meningkatkan SDM yang berkualitas dan berdaya saing	Masyarakat	527 Orang	32.934.300	DINAS KESEHATAN
1 02 002 2.02 002	Pengelolaan Pelayanan Kesehatan Ibu Bersalin	Jumlah Ibu Bersalin yang Mendapatkan Pelayanan Kesehatan Sesuai Standar				503 Orang	0 Orang	3.969.000		0	0	Kab. Tulungagung, Semua Kecamatan, Semua Kelurahan	Dana Transfer Khusus-Dana Alokasi Khusus Non Fisik	Meningkatkan Sumber Daya Manusia Yang Berkualitas Dan Berdaya Saing	Meningkatkan SDM yang berkualitas dan berdaya saing	Masyarakat	0 Orang	4.167.450	DINAS KESEHATAN
1 02 002 2.02 003	Pengelolaan Pelayanan Kesehatan Bayi Baru Lahir	Jumlah Bayi Baru Lahir yang Mendapatkan Pelayanan Kesehatan Sesuai Standar				489 Orang	0 Orang	4.300.000		0	0	Kab. Tulungagung, Semua Kecamatan, Semua Kelurahan	Dana Transfer Khusus-Dana Alokasi Khusus Non Fisik	Meningkatkan Sumber Daya Manusia Yang Berkualitas Dan Berdaya Saing	Meningkatkan SDM yang berkualitas dan berdaya saing	Masyarakat	0 Orang	4.515.000	DINAS KESEHATAN
1 02 002 2.02 004	Pengelolaan Pelayanan Kesehatan Balita	Jumlah Balita yang Mendapatkan Pelayanan Kesehatan Sesuai Standar				2469 Orang	2469 Orang	12.105.000		0	31.200.000	Kab. Tulungagung, Semua Kecamatan, Semua Kelurahan	Dana Transfer Khusus-Dana Alokasi Khusus Non Fisik	Meningkatkan Sumber Daya Manusia Yang Berkualitas Dan Berdaya Saing	Meningkatkan SDM yang berkualitas dan berdaya saing	Masyarakat	2469 Orang	12.710.250	DINAS KESEHATAN
1 02 002 2.02 005	Pengelolaan Pelayanan Kesehatan pada Usia Pendidikan Dasar	Jumlah Anak Usia Pendidikan Dasar yang Mendapatkan Pelayanan Kesehatan Sesuai Standar				2881 Orang	2881 Orang	26.223.000		0	14.175.000	Kab. Tulungagung, Semua Kecamatan, Semua Kelurahan	Dana Transfer Khusus-Dana Alokasi Khusus Non Fisik	Meningkatkan Sumber Daya Manusia Yang Berkualitas Dan Berdaya Saing	Meningkatkan SDM yang berkualitas dan berdaya saing	Masyarakat	2881 Orang	27.534.150	DINAS KESEHATAN

Kode	Urusan/ Bidang Urusan/ Program/ Kegiatan/ Sub Kegiatan	Indikator Program/ Kegiatan/ Sub Kegiatan	Target Akhir Periode RPJMD	Realisasi Capaian RKPD Tahun 2021	Prakiraan Capaian Target RKPD	Capaian Kinerja dan Kerangka Pendanaan									Kelompok Sasaran	Prakiraan Maju Rencana 2024		PD Penanggung Jawab
						Target 2023		Pagu Indikatif			Lokasi	Sumber Dana	Prioritas			Target	Pagu Indikatif	
						Semula	Menjadi	RKPD 2023	APBD 2023	RKPD 2023 Perubahan			Nasional	Daerah				
1 02 002 2.02 006	Pengelolaan Pelayanan Kesehatan pada Usia Produktif	Jumlah Penduduk Usia Produktif yang Mendapatkan Pelayanan Kesehatan Sesuai Standar				22154 Orang		0		0	12.375.000	Kab. Tulungagung, Semua Kecamatan, Semua Kelurahan	Dana Transfer Khusus-Dana Alokasi Khusus Non Fisik	Meningkatkan SDM yang berkualitas dan berdaya saing	Masyarakat	22154 Orang	12.375.000	DINAS KESEHATAN
1 02 002 2.02 007	Pengelolaan Pelayanan Kesehatan pada Usia Lanjut	Jumlah Penduduk Usia Lanjut yang Mendapatkan Pelayanan Kesehatan Sesuai Standar				6709 Orang	6709 Orang			0	1.560.000	Kab. Tulungagung, Semua Kecamatan, Semua Kelurahan	Dana Transfer Khusus-Dana Alokasi Khusus Non Fisik	Meningkatkan Sumber Daya Manusia Yang Berkualitas Dan Berdaya Saing	Masyarakat	6709 Orang	17.595.900	DINAS KESEHATAN
1 02 002 2.02 010	Pengelolaan Pelayanan Kesehatan Orang dengan Gangguan Jiwa Berat	Jumlah Orang yang Mendapatkan Pelayanan Kesehatan Orang dengan Gangguan Jiwa Berat Sesuai Standar				69 Orang	69 Orang			0	3.142.000	Kab. Tulungagung, Semua Kecamatan, Semua Kelurahan	Dana Transfer Khusus-Dana Alokasi Khusus Non Fisik	Meningkatkan Sumber Daya Manusia Yang Berkualitas Dan Berdaya Saing	Masyarakat	69 Orang	3.299.100	DINAS KESEHATAN
1 02 002 2.02 011	Pengelolaan Pelayanan Kesehatan Orang Terduga Tuberkulosis	Jumlah Orang Terduga Menderita Tuberkulosis yang Mendapatkan Pelayanan Sesuai Standar				456 Orang	456 Orang			0	30.562.000	Kab. Tulungagung, Semua Kecamatan, Semua Kelurahan	Dana Transfer Khusus-Dana Alokasi Khusus Non Fisik	Meningkatkan Sumber Daya Manusia Yang Berkualitas Dan Berdaya Saing	Masyarakat	456 Orang	32.090.100	DINAS KESEHATAN
1 02 002 2.02 012	Pengelolaan Pelayanan Kesehatan Orang dengan Risiko Terinfeksi HIV	Jumlah Orang Terduga Menderita HIV yang Mendapatkan Pelayanan Sesuai Standar				621 Orang	621 Orang			0	11.410.000	Kab. Tulungagung, Semua Kecamatan, Semua Kelurahan	Dana Transfer Khusus-Dana Alokasi Khusus Non Fisik	Meningkatkan Sumber Daya Manusia Yang Berkualitas Dan Berdaya Saing	Masyarakat	621 Orang	11.980.500	DINAS KESEHATAN
1 02 002 2.02 013	Pengelolaan Pelayanan Kesehatan bagi Penduduk pada Kondisi Kejadian Luar Biasa (KLB)	Jumlah Dokumen Hasil Pengelolaan Pelayanan Kesehatan bagi Penduduk pada Kondisi Kejadian Luar Biasa (KLB) Sesuai Standar				1 dokumen	0 dokumen			0	289.676.000	Kab. Tulungagung, Semua Kecamatan, Semua Kelurahan	Dana Transfer Khusus-Dana Alokasi Khusus Non Fisik	Meningkatkan Sumber Daya Manusia Yang Berkualitas Dan Berdaya Saing	Masyarakat	0 dokumen	304.159.800	DINAS KESEHATAN
1 02 002 2.02 015	Pengelolaan Pelayanan Kesehatan Gizi Masyarakat	Jumlah Dokumen Hasil Pengelolaan Pelayanan Kesehatan Gizi Masyarakat				1 Dokumen	1 Dokumen			0	76.027.500	Kab. Tulungagung, Semua Kecamatan, Semua Kelurahan	Dana Transfer Khusus-Dana Alokasi Khusus Non Fisik	Meningkatkan Sumber Daya Manusia Yang Berkualitas Dan Berdaya Saing	Masyarakat	1 Dokumen	22.237.950	DINAS KESEHATAN
1 02 002 2.02 016	Pengelolaan Pelayanan Kesehatan Kerja dan Olahraga	Jumlah Dokumen Hasil Pengelolaan Pelayanan Kesehatan Kerja dan Olahraga				1 dokumen	1 dokumen			0	4.630.000	Kab. Tulungagung, Semua Kecamatan, Semua Kelurahan	Dana Transfer Khusus-Dana Alokasi Khusus Non Fisik	Meningkatkan Sumber Daya Manusia Yang Berkualitas Dan Berdaya Saing	Masyarakat	1 dokumen	4.861.500	DINAS KESEHATAN
1 02 002 2.02 017	Pengelolaan Pelayanan Kesehatan Lingkungan	Jumlah Dokumen Hasil Pengelolaan Pelayanan Kesehatan Lingkungan				1 dokumen	1 dokumen			0	11.819.000	Kab. Tulungagung, Semua Kecamatan, Semua Kelurahan	Dana Transfer Khusus-Dana Alokasi Khusus Non Fisik	Meningkatkan Sumber Daya Manusia Yang Berkualitas Dan Berdaya Saing	Masyarakat	1 dokumen	12.409.950	DINAS KESEHATAN
1 02 002 2.02 018	Pengelolaan Pelayanan Promosi Kesehatan	Jumlah Dokumen Hasil Pengelolaan Pelayanan Promosi Kesehatan				1 Dokumen	1 Dokumen			0	30.495.000	Kab. Tulungagung, Semua Kecamatan, Semua Kelurahan	Dana Transfer Khusus-Dana Alokasi Khusus Non Fisik	Meningkatkan Sumber Daya Manusia Yang Berkualitas Dan Berdaya Saing	Masyarakat	1 Dokumen	32.019.750	DINAS KESEHATAN
1 02 002 2.02 020	Pengelolaan Surveilans Kesehatan	Jumlah Dokumen Hasil Pengelolaan Surveilans Kesehatan				1 dokumen	1 dokumen			0	11.080.000	Kab. Tulungagung, Semua Kecamatan, Semua Kelurahan	Dana Transfer Khusus-Dana Alokasi Khusus Non Fisik	Meningkatkan Sumber Daya Manusia Yang Berkualitas Dan Berdaya Saing	Masyarakat	1 dokumen	11.634.000	DINAS KESEHATAN
1 02 002 2.02 022	Pengelolaan Pelayanan Kesehatan Jiwa dan NAPZA	Jumlah Penyalahguna NAPZA yang Mendapatkan Pelayanan Kesehatan				61 Orang	0 Orang			0	4.961.000	Kab. Tulungagung, Semua Kecamatan, Semua Kelurahan	Dana Transfer Khusus-Dana Alokasi Khusus Non Fisik	Meningkatkan Sumber Daya Manusia Yang Berkualitas Dan Berdaya Saing	Masyarakat	0 Orang	5.209.050	DINAS KESEHATAN

Kode	Urusan/ Bidang Urusan/ Program/ Kegiatan/ Sub Kegiatan	Indikator Program/ Kegiatan/ Sub Kegiatan	Target Akhir Periode RPJMD	Realisasi Capaian RKPd Tahun 2021	Prakiraan Capaian Target RKPd	Capaian Kinerja dan Kerangka Pendanaan						Kelompok Sasaran	Prakiraan Maju Rencana 2024		PD Penanggung Jawab						
						Target 2023		Pagu Indikatif		RKPD 2023 Perubahan	Lokasi		Sumber Dana	Prioritas		Target	Pagu Indikatif				
						Semula	Menjadi	RKPD 2023	APBD 2023					Nasional				Daerah			
1	02	002	2.02	025	Pelayanan Kesehatan Penyakit Menular dan Tidak Menular	Jumlah Dokumen Hasil Pelayanan Kesehatan Penyakit Menular dan Tidak Menular			1 dokumen	1 dokumen	118.849.000	0	100.650.000	Kab. Tulungagung, Semua Kecamatan, Semua Kelurahan	Dana Transfer Khusus-Dana Alokasi Khusus Non Fisik	Meningkatkan Sumber Daya Manusia Yang Berkualitas Dan Berdaya Saing	Meningkatkan SDM yang berkualitas dan berdaya saing	Masyarakat	1 dokumen	124.791.450	DINAS KESEHATAN
1	02	002	2.02	028	Pengambilan dan Pengiriman Spesimen Penyakit Potensial KLB ke Laboratorium Rujukan/Nasional	Jumlah Spesimen Penyakit Potensial Kejadian Luar Biasa (KLB) ke Laboratorium Rujukan/Nasional yang Didistribusikan			1 paket	1 paket	8.158.000	0	1.500.000	Kab. Tulungagung, Semua Kecamatan, Semua Kelurahan	Dana Transfer Khusus-Dana Alokasi Khusus Non Fisik	Meningkatkan Sumber Daya Manusia Yang Berkualitas Dan Berdaya Saing	Meningkatkan SDM yang berkualitas dan berdaya saing	Masyarakat	1 paket	8.565.900	DINAS KESEHATAN
1	02	002	2.02	033	Operasional Pelayanan Puskesmas	Jumlah Dokumen Operasional Pelayanan Puskesmas			1 dokumen	1 dokumen	66.033.000	547.237.129	174.800.600	Kab. Tulungagung, Semua Kecamatan, Semua Kelurahan	Pajak Rokok-Pelayanan Kesehatan	Meningkatkan Sumber Daya Manusia Yang Berkualitas Dan Berdaya Saing	Meningkatkan SDM yang berkualitas dan berdaya saing	Masyarakat	1 dokumen	69.334.650	DINAS KESEHATAN
1	02	002	2.02	036	Investigasi Awal Kejadian Tidak Diharapkan (Kejadian Ikutan Pasca Imunisasi dan Pemberian Obat Massal)	Jumlah Laporan Hasil Investigasi Awal Kejadian Tidak Diharapkan (Kejadian Ikutan Pasca Imunisasi dan Pemberian Obat Massal)			1 laporan	1 laporan	2.977.000	0	1.500.000	Kab. Tulungagung, Semua Kecamatan, Semua Kelurahan	Dana Transfer Khusus-Dana Alokasi Khusus Non Fisik	Meningkatkan Sumber Daya Manusia Yang Berkualitas Dan Berdaya Saing	Meningkatkan SDM yang berkualitas dan berdaya saing	Masyarakat	1 laporan	3.125.850	DINAS KESEHATAN
1	02	002	2.02	037	Pelaksanaan Kewaspadaan Dini dan Respon Wabah	jumlah Dokumen Hasil Pelaksanaan Kewaspadaan Dini dan Respon Wabah			1 dokumen	0 dokumen	1.984.000	0	0	Kab. Tulungagung, Semua Kecamatan, Semua Kelurahan	Dana Transfer Khusus-Dana Alokasi Khusus Non Fisik	Meningkatkan Sumber Daya Manusia Yang Berkualitas Dan Berdaya Saing	Meningkatkan SDM yang berkualitas dan berdaya saing	Masyarakat	0 dokumen	2.083.200	DINAS KESEHATAN
1	02	002	2.02	040	Pengelolaan pelayanan kesehatan orang dengan Tuberkulosis	Jumlah orang dengan Tuberkulosis yang mendapatkan pelayanan kesehatan sesuai standar				456 Orang	0	0	14.400.000	Kab. Tulungagung, Semua Kecamatan, Semua Kelurahan	Dana Transfer Khusus-Dana Alokasi Khusus Non Fisik		Meningkatkan SDM yang berkualitas dan berdaya saing	Masyarakat	456 Orang	14.400.000	DINAS KESEHATAN
1	02	002	2.02	042	Pengelolaan pelayanan kesehatan Malaria	Jumlah orang yang mendapatkan pelayanan kesehatan malaria				1 Orang	0	0	5.400.000	Kab. Tulungagung, Semua Kecamatan, Semua Kelurahan	Dana Transfer Khusus-Dana Alokasi Khusus Non Fisik		Meningkatkan SDM yang berkualitas dan berdaya saing	Masyarakat	1 Orang	5.400.000	DINAS KESEHATAN
1	02	003			PROGRAM PENINGKATAN KAPASITAS SUMBER DAYA MANUSIA KESEHATAN	Persentase peningkatan kapasitas sumber daya manusia kesehatan	35.00 %		n/a %	35.00 %	35.00 %		0						35.00 %	27.199.200	
1	02	003	2.02		Perencanaan Kebutuhan dan Pendayagunaan Sumber Daya Manusia Kesehatan untuk UKP dan UKM di Wilayah Kabupaten/Kota	Persentase dokumen perencanaan kebutuhan tenaga kesehatan di lingkup Dinas Kesehatan	%		%	60 %	0 %		0						0 %	27.199.200	
1	02	003	2.02	002	Memenuhi Kebutuhan Sumber Daya Manusia Kesehatan Sesuai Standar	Jumlah Sumber Daya Manusia Kesehatan yang Memenuhi Standar di Fasilitas Pelayanan Kesehatan (Fasyankes)			25 Orang	0 Orang	25.904.000	0	0	Kab. Tulungagung, Semua Kecamatan, Semua Kelurahan	Dana Transfer Khusus-Dana Alokasi Khusus Non Fisik	Meningkatkan Sumber Daya Manusia Yang Berkualitas Dan Berdaya Saing	Meningkatkan SDM yang berkualitas dan berdaya saing	Pegawai	0 Orang	27.199.200	DINAS KESEHATAN
1	02	005			PROGRAM PEMBERDAYAAN MASYARAKAT BIDANG KESEHATAN	Cakupan pengembangan Promosi Kesehatan dan Pemberdayaan Masyarakat	81.00 %		n/a %	81.00 %	81.00 %		0	36.875.500					81.00 %	8.300.250	
1	02	005	2.03		Pengembangan dan Pelaksanaan Upaya Kesehatan Bersumber Daya Masyarakat (UKBM) Tingkat Daerah Kabupaten/Kota	Cakupan pengembangan UKBM	%		%	89 %	89 %		0	36.875.500					89 %	8.300.250	
1	02	005	2.03	001	Bimbingan Teknis dan Supervisi Pengembangan dan Pelaksanaan Upaya Kesehatan Bersumber Daya Masyarakat (UKBM)	Jumlah Dokumen Hasil Bimbingan Teknis dan Supervisi Upaya Kesehatan Bersumber Daya Masyarakat (UKBM)			1 dokumen	1 dokumen	7.905.000	0	36.875.500	Kab. Tulungagung, Semua Kecamatan, Semua Kelurahan	Dana Transfer Khusus-Dana Alokasi Khusus Non Fisik	Meningkatkan Sumber Daya Manusia Yang Berkualitas Dan Berdaya Saing	Meningkatkan SDM yang berkualitas dan berdaya saing	Masyarakat	1 dokumen	8.300.250	DINAS KESEHATAN
URUSAN PEMERINTAHAN WAJIB YANG BERKAITAN DENGAN PELAYANAN DASAR																					
URUSAN PEMERINTAHAN BIDANG KESEHATAN											2.882.774.000	2.646.832.792	7.444.960.302							3.042.662.700	

Kode	Urusan/ Bidang Urusan/ Program/ Kegiatan/ Sub Kegiatan	Indikator Program/ Kegiatan/ Sub Kegiatan	Target Akhir Periode RPJMD	Realisasi Capaian RKPd Tahun 2021	Prakiraan Capaian Target RKPd	Capaian Kinerja dan Kerangka Pendanaan						Kelompok Sasaran	Prakiraan Maju Rencana 2024		PD Penanggung Jawab				
						Target 2023		Pagu Indikatif			Lokasi		Sumber Dana	Prioritas		Target	Pagu Indikatif		
						Semula	Menjadi	RKPd 2023	APBD 2023	RKPd 2023 Perubahan				Nasional				Daerah	
1 02 001	PROGRAM PENUNJANG URUSAN PEMERINTAHAN DAERAH KABUPATEN/KOTA	Presentase Fasyankes Pemerintah yang telah BLUD	100 %		n/a %	100 %	100 %	2.047.500.000	2.047.500.000	6.807.626.502					100 %	2.149.875.000			
1 02 001 2.10	Peningkatan Pelayanan BLUD	nilai IKM BLUD	-		-	70 -	70 -	2.047.500.000	2.047.500.000	6.807.626.502					70 -	2.149.875.000			
1 02 001 2.10 001	Pelayanan dan Penunjang Pelayanan BLUD	Jumlah BLUD yang Menyediakan Pelayanan dan Penunjang Pelayanan				1 Unit Kerja	1 Unit Kerja	2.047.500.000	2.047.500.000	6.807.626.502	Kab. Tulungagung, Semua Kecamatan, Semua Kelurahan	Pendapatan dari BLUD				Masyarakat	1 Unit Kerja	2.149.875.000	DINAS KESEHATAN
1 02 002	PROGRAM PEMENUHAN UPAYA KESEHATAN PERORANGAN DAN UPAYA KESEHATAN MASYARAKAT	Presentase Fasilitas Pelayanan Kesehatan dengan Nilai Kinerja UKP dan UKM dalam Kategori Baik	20.00 %		n/a %	20.00 %	20.00 %	762.988.000	599.332.792	606.327.800					20.00 %	816.887.400			
1 02 002 2.02	Penyediaan Layanan Kesehatan untuk UKM dan UKP Rujukan Tingkat Daerah Kabupaten/Kota	Presentase faskes dengan nilai ukp dan ukm yang naik dari kategori sedang ke kategori baik	%		%	5.5 %	5.5 %	762.988.000	599.332.792	606.327.800					5.5 %	816.887.400			
1 02 002 2.02 001	Pengelolaan Pelayanan Kesehatan Ibu Hamil	Jumlah Ibu Hamil yang Mendapatkan Pelayanan Kesehatan Sesuai Standar				672 Orang	672 Orang	5.496.000	0	31.325.000	Kab. Tulungagung, Semua Kecamatan, Semua Kelurahan	Dana Transfer Khusus-Dana Alokasi Khusus Non Fisik	Meningkatkan Sumber Daya Manusia Yang Berkualitas Dan Berdaya Saing	Meningkatkan SDM yang berkualitas dan berdaya saing	Masyarakat	672 Orang	5.770.800	DINAS KESEHATAN	
1 02 002 2.02 002	Pengelolaan Pelayanan Kesehatan Ibu Bersalin	Jumlah Ibu Bersalin yang Mendapatkan Pelayanan Kesehatan Sesuai Standar				641 Orang	0 Orang	8.737.000	0	0	Kab. Tulungagung, Semua Kecamatan, Semua Kelurahan	Dana Transfer Khusus-Dana Alokasi Khusus Non Fisik	Meningkatkan Sumber Daya Manusia Yang Berkualitas Dan Berdaya Saing	Meningkatkan SDM yang berkualitas dan berdaya saing	Masyarakat	0 Orang	9.173.850	DINAS KESEHATAN	
1 02 002 2.02 003	Pengelolaan Pelayanan Kesehatan Bayi Baru Lahir	Jumlah Bayi Baru Lahir yang Mendapatkan Pelayanan Kesehatan Sesuai Standar				624 Orang	0 Orang	2.150.000	0	0	Kab. Tulungagung, Semua Kecamatan, Semua Kelurahan	Dana Transfer Khusus-Dana Alokasi Khusus Non Fisik	Meningkatkan Sumber Daya Manusia Yang Berkualitas Dan Berdaya Saing	Meningkatkan SDM yang berkualitas dan berdaya saing	Masyarakat	0 Orang	2.257.500	DINAS KESEHATAN	
1 02 002 2.02 004	Pengelolaan Pelayanan Kesehatan Balita	Jumlah Balita yang Mendapatkan Pelayanan Kesehatan Sesuai Standar				3149 Orang	3149 Orang	4.945.000	0	9.375.000	Kab. Tulungagung, Semua Kecamatan, Semua Kelurahan	Dana Transfer Khusus-Dana Alokasi Khusus Non Fisik	Meningkatkan Sumber Daya Manusia Yang Berkualitas Dan Berdaya Saing	Meningkatkan SDM yang berkualitas dan berdaya saing	Masyarakat	3149 Orang	5.192.250	DINAS KESEHATAN	
1 02 002 2.02 005	Pengelolaan Pelayanan Kesehatan pada Usia Pendidikan Dasar	Jumlah Anak Usia Pendidikan Dasar yang Mendapatkan Pelayanan Kesehatan Sesuai Standar				3673 Orang	3673 Orang	21.914.000	0	35.400.000	Kab. Tulungagung, Semua Kecamatan, Semua Kelurahan	Dana Transfer Khusus-Dana Alokasi Khusus Non Fisik	Meningkatkan Sumber Daya Manusia Yang Berkualitas Dan Berdaya Saing	Meningkatkan SDM yang berkualitas dan berdaya saing	Masyarakat	3673 Orang	23.009.700	DINAS KESEHATAN	
1 02 002 2.02 006	Pengelolaan Pelayanan Kesehatan pada Usia Produktif	Jumlah Penduduk Usia Produktif yang Mendapatkan Pelayanan Kesehatan Sesuai Standar					28248 Orang	0	0	3.900.000	Kab. Tulungagung, Semua Kecamatan, Semua Kelurahan	Dana Transfer Khusus-Dana Alokasi Khusus Non Fisik		Meningkatkan SDM yang berkualitas dan berdaya saing	Masyarakat	28248 Orang	3.900.000	DINAS KESEHATAN	
1 02 002 2.02 007	Pengelolaan Pelayanan Kesehatan pada Usia Lanjut	Jumlah Penduduk Usia Lanjut yang Mendapatkan Pelayanan Kesehatan Sesuai Standar				8554 Orang	8554 Orang	11.163.000	0	11.550.000	Kab. Tulungagung, Semua Kecamatan, Semua Kelurahan	Dana Transfer Khusus-Dana Alokasi Khusus Non Fisik	Meningkatkan Sumber Daya Manusia Yang Berkualitas Dan Berdaya Saing	Meningkatkan SDM yang berkualitas dan berdaya saing	Masyarakat	8554 Orang	11.721.150	DINAS KESEHATAN	
1 02 002 2.02 008	Pengelolaan Pelayanan Kesehatan Penderita Hipertensi	Jumlah Penderita Hipertensi yang Mendapatkan Pelayanan Kesehatan Sesuai Standar				13152 Orang	0 Orang	5.788.000	0	0	Kab. Tulungagung, Semua Kecamatan, Semua Kelurahan	Dana Transfer Khusus-Dana Alokasi Khusus Non Fisik	Meningkatkan Sumber Daya Manusia Yang Berkualitas Dan Berdaya Saing	Meningkatkan SDM yang berkualitas dan berdaya saing	Masyarakat	0 Orang	6.077.400	DINAS KESEHATAN	
1 02 002 2.02 009	Pengelolaan Pelayanan Kesehatan Penderita Diabetes Melitus	Jumlah Penderita Diabetes Melitus yang Mendapatkan Pelayanan Kesehatan Sesuai Standar				713 Orang	0 Orang	5.788.000	0	0	Kab. Tulungagung, Semua Kecamatan, Semua Kelurahan	Dana Transfer Khusus-Dana Alokasi Khusus Non Fisik	Meningkatkan Sumber Daya Manusia Yang Berkualitas Dan Berdaya Saing	Meningkatkan SDM yang berkualitas dan berdaya saing	Masyarakat	0 Orang	6.077.400	DINAS KESEHATAN	

Kode	Urusan/ Bidang Urusan/ Program/ Kegiatan/ Sub Kegiatan	Indikator Program/ Kegiatan/ Sub Kegiatan	Target Akhir Periode RPJMD	Realisasi Capaian RKPd Tahun 2021	Prakiraan Capaian Target RKPd	Capaian Kinerja dan Kerangka Pendanaan							Kelompok Sasaran	Prakiraan Maju Rencana 2024		PD Penanggung Jawab		
						Target 2023		Pagu Indikatif			Lokasi	Sumber Dana		Prioritas			Target	Pagu Indikatif
						Semula	Menjadi	RKPd 2023	APBD 2023	RKPd 2023 Perubahan				Nasional	Daerah			
1.02.002.2.02.010	Pengelolaan Pelayanan Kesehatan Orang dengan Gangguan Jiwa Berat	Jumlah Orang yang Mendapatkan Pelayanan Kesehatan Orang dengan Gangguan Jiwa Berat Sesuai Standar				88 Orang	88 Orang	2.480.000	0	7.500.000	Kab. Tulungagung, Semua Kecamatan, Semua Kelurahan	Dana Transfer Khusus-Dana Alokasi Khusus Non Fisik	Meningkatkan Sumber Daya Manusia Yang Berkualitas Dan Berdaya Saing	Meningkatkan SDM yang berkualitas dan berdaya saing	Masyarakat	88 Orang	2.604.000	DINAS KESEHATAN
1.02.002.2.02.011	Pengelolaan Pelayanan Kesehatan Orang Terduga Tuberkulosis	Jumlah Orang Terduga Menderita Tuberkulosis yang Mendapatkan Pelayanan Sesuai Standar				581 Orang	581 Orang	44.204.000	0	18.346.000	Kab. Tulungagung, Semua Kecamatan, Semua Kelurahan	Dana Transfer Khusus-Dana Alokasi Khusus Non Fisik	Meningkatkan Sumber Daya Manusia Yang Berkualitas Dan Berdaya Saing	Meningkatkan SDM yang berkualitas dan berdaya saing	Masyarakat	581 Orang	46.414.200	DINAS KESEHATAN
1.02.002.2.02.012	Pengelolaan Pelayanan Kesehatan Orang dengan Risiko Terinfeksi HIV	Jumlah Orang Terduga Menderita HIV yang Mendapatkan Pelayanan Sesuai Standarga HIV Sesuai Standar"				843 Orang	843 Orang	30.092.000	0	3.600.000	Kab. Tulungagung, Semua Kecamatan, Semua Kelurahan	Dana Transfer Khusus-Dana Alokasi Khusus Non Fisik	Meningkatkan Sumber Daya Manusia Yang Berkualitas Dan Berdaya Saing	Meningkatkan SDM yang berkualitas dan berdaya saing	Masyarakat	843 Orang	31.596.600	DINAS KESEHATAN
1.02.002.2.02.013	Pengelolaan Pelayanan Kesehatan bagi Penduduk pada Kondisi Kejadian Luar Biasa (KLB)	Jumlah Dokumen Hasil Pengelolaan Pelayanan Kesehatan bagi Penduduk pada Kondisi Kejadian Luar Biasa (KLB) Sesuai Standar				1 dokumen	0 dokumen	312.538.000	0	0	Kab. Tulungagung, Semua Kecamatan, Semua Kelurahan	Dana Transfer Khusus-Dana Alokasi Khusus Non Fisik	Meningkatkan Sumber Daya Manusia Yang Berkualitas Dan Berdaya Saing	Meningkatkan SDM yang berkualitas dan berdaya saing	Masyarakat	0 dokumen	328.164.900	DINAS KESEHATAN
1.02.002.2.02.015	Pengelolaan Pelayanan Kesehatan Gizi Masyarakat	Jumlah Dokumen Hasil Pengelolaan Pelayanan Kesehatan Gizi Masyarakat				1 Dokumen	1 Dokumen	33.785.000	0	33.980.000	Kab. Tulungagung, Semua Kecamatan, Semua Kelurahan	Dana Transfer Khusus-Dana Alokasi Khusus Non Fisik	Meningkatkan Sumber Daya Manusia Yang Berkualitas Dan Berdaya Saing	Meningkatkan SDM yang berkualitas dan berdaya saing	Masyarakat	1 Dokumen	35.474.250	DINAS KESEHATAN
1.02.002.2.02.016	Pengelolaan Pelayanan Kesehatan Kerja dan Olahraga	Jumlah Dokumen Hasil Pengelolaan Pelayanan Kesehatan Kerja dan Olahraga				1 dokumen	1 dokumen	4.015.000	0	31.355.000	Kab. Tulungagung, Semua Kecamatan, Semua Kelurahan	Dana Transfer Khusus-Dana Alokasi Khusus Non Fisik	Meningkatkan Sumber Daya Manusia Yang Berkualitas Dan Berdaya Saing	Meningkatkan SDM yang berkualitas dan berdaya saing	Masyarakat	1 dokumen	4.215.750	DINAS KESEHATAN
1.02.002.2.02.017	Pengelolaan Pelayanan Kesehatan Lingkungan	Jumlah Dokumen Hasil Pengelolaan Pelayanan Kesehatan Lingkungan				1 dokumen	1 dokumen	36.737.000	0	17.850.000	Kab. Tulungagung, Semua Kecamatan, Semua Kelurahan	Dana Transfer Khusus-Dana Alokasi Khusus Non Fisik	Meningkatkan Sumber Daya Manusia Yang Berkualitas Dan Berdaya Saing	Meningkatkan SDM yang berkualitas dan berdaya saing	Masyarakat	1 dokumen	38.573.850	DINAS KESEHATAN
1.02.002.2.02.018	Pengelolaan Pelayanan Promosi Kesehatan	Jumlah Dokumen Hasil Pengelolaan Pelayanan Promosi Kesehatan				1 Dokumen	1 Dokumen	33.290.000	0	13.970.000	Kab. Tulungagung, Semua Kecamatan, Semua Kelurahan	Dana Transfer Khusus-Dana Alokasi Khusus Non Fisik	Meningkatkan Sumber Daya Manusia Yang Berkualitas Dan Berdaya Saing	Meningkatkan SDM yang berkualitas dan berdaya saing	Masyarakat	1 Dokumen	34.954.500	DINAS KESEHATAN
1.02.002.2.02.020	Pengelolaan Surveilans Kesehatan	Jumlah Dokumen Hasil Pengelolaan Surveilans Kesehatan				1 dokumen	1 dokumen	1.158.000	0	7.500.000	Kab. Tulungagung, Semua Kecamatan, Semua Kelurahan	Dana Transfer Khusus-Dana Alokasi Khusus Non Fisik	Meningkatkan Sumber Daya Manusia Yang Berkualitas Dan Berdaya Saing	Meningkatkan SDM yang berkualitas dan berdaya saing	Masyarakat	1 dokumen	1.215.900	DINAS KESEHATAN
1.02.002.2.02.022	Pengelolaan Pelayanan Kesehatan Jiwa dan NAPZA	Jumlah Penyalahguna NAPZA yang Mendapatkan Pelayanan Kesehatan				78 Orang	0 Orang	3.638.000	0	0	Kab. Tulungagung, Semua Kecamatan, Semua Kelurahan	Dana Transfer Khusus-Dana Alokasi Khusus Non Fisik	Meningkatkan Sumber Daya Manusia Yang Berkualitas Dan Berdaya Saing	Meningkatkan SDM yang berkualitas dan berdaya saing	Masyarakat	0 Orang	3.819.900	DINAS KESEHATAN
1.02.002.2.02.025	Pelayanan Kesehatan Penyakit Menular dan Tidak Menular	Jumlah Dokumen Hasil Pelayanan Kesehatan Penyakit Menular dan Tidak Menular				1 dokumen	1 dokumen	98.799.000	0	160.800.000	Kab. Tulungagung, Semua Kecamatan, Semua Kelurahan	Dana Transfer Khusus-Dana Alokasi Khusus Non Fisik	Meningkatkan Sumber Daya Manusia Yang Berkualitas Dan Berdaya Saing	Meningkatkan SDM yang berkualitas dan berdaya saing	Masyarakat	1 dokumen	103.738.950	DINAS KESEHATAN
1.02.002.2.02.028	Pengambilan dan Pengiriman Spesimen Penyakit Potensial KLB ke Laboratorium Rujukan/Nasional yang Didistribusikan	Jumlah Spesimen Penyakit Potensial Kejadian Luar Biasa (KLB) ke Laboratorium Rujukan/Nasional yang Didistribusikan					1 Paket	0	0	2.100.000	Kab. Tulungagung, Semua Kecamatan, Semua Kelurahan	Dana Transfer Khusus-Dana Alokasi Khusus Non Fisik		Meningkatkan SDM yang berkualitas dan berdaya saing	Masyarakat	1 Paket	2.100.000	DINAS KESEHATAN
	Operasional Pelayanan	Jumlah Dokumen Operasional Pelayanan Puskesmas				1 dokumen	1 dokumen				Kab. Tulungagung, Semua Kecamatan, Semua Kelurahan	Pajak Rokok-Pelayanan Kesehatan	Meningkatkan Sumber Daya Manusia Yang	Meningkatkan SDM		1 dokumen		DINAS

Kode	Urusan/ Bidang Urusan/ Program/ Kegiatan/ Sub Kegiatan	Indikator Program/ Kegiatan/ Sub Kegiatan	Target Akhir Periode RPJMD	Realisasi Capaian RPKD Tahun 2021	Prakiraan Capaian Target RPKD	Capaian Kinerja dan Kerangka Pendanaan						Kelompok Sasaran	Prakiraan Maju Rencana 2024		PD Penanggung Jawab				
						Target 2023		Pagu Indikatif			Lokasi		Sumber Dana	Prioritas		Target	Pagu Indikatif		
						Semula	Menjadi	RKPD 2023	APBD 2023	RKPD 2023 Perubahan				Nasional				Daerah	
1 02 002 2.02 033	Pelayanan Puskemas							90.979.000	599.332.792	205.026.800		Dana Transfer Khusus-Dana Alokasi Khusus Non Fisik	Meningkatkan Kualitas Dan Berdaya Saing	yang berkualitas dan berdaya saing	Masyarakat	1 laporan	95.527.950	DINAS KESEHATAN	
1 02 002 2.02 036	Investigasi Awal Kejadian Tidak Diharapkan (Kejadian Ikutan Pasca Imunisasi dan Pemberian Obat Massal)	Jumlah Laporan Hasil Investigasi Awal Kejadian Tidak Diharapkan (Kejadian Ikutan Pasca Imunisasi dan Pemberian Obat Massal)				1 laporan	1 laporan	5.292.000	0	3.000.000	Kab. Tulungagung, Semua Kecamatan, Semua Kelurahan	Dana Transfer Khusus-Dana Alokasi Khusus Non Fisik	Meningkatkan Sumber Daya Manusia Yang Berkualitas Dan Berdaya Saing	Meningkatkan SDM yang berkualitas dan berdaya saing	Masyarakat	1 laporan	5.556.600	DINAS KESEHATAN	
1 02 002 2.02 040	Pengelolaan pelayanan kesehatan orang dengan Tuberkulosis	Jumlah orang dengan Tuberkulosis yang mendapatkan pelayanan kesehatan sesuai standar					581 Orang	0	0	9.750.000	Kab. Tulungagung, Semua Kecamatan, Semua Kelurahan	Dana Transfer Khusus-Dana Alokasi Khusus Non Fisik		Meningkatkan SDM yang berkualitas dan berdaya saing	Masyarakat	581 Orang	9.750.000	DINAS KESEHATAN	
1 02 003	PROGRAM PENINGKATAN KAPASITAS SUMBER DAYA MANUSIA KESEHATAN	Persentase peningkatan kapasitas sumber daya manusia kesehatan	35.00 %		n/a %	35.00 %	35.00 %	51.809.000	0	0						35.00 %	54.399.450		
1 02 003 2.02	Perencanaan Kebutuhan dan Pendayagunaan Sumber Daya Manusia Kesehatan untuk UKP dan UKM di Wilayah Kabupaten/Kota	Persentase dokumen perencanaan kebutuhan tenaga kesehatan di lingkup Dinas Kesehatan	%		%	60 %	0 %	51.809.000	0	0						0 %	54.399.450		
1 02 003 2.02 002	Pemenuhan Kebutuhan Sumber Daya Manusia Kesehatan Sesuai Standar	Jumlah Sumber Daya Manusia Kesehatan yang Memenuhi Standar di Fasilitas Pelayanan Kesehatan (Fasyankes)				25 Orang	0 Orang	51.809.000	0	0	Kab. Tulungagung, Semua Kecamatan, Semua Kelurahan	Dana Transfer Khusus-Dana Alokasi Khusus Non Fisik	Meningkatkan Sumber Daya Manusia Yang Berkualitas Dan Berdaya Saing	Meningkatkan SDM yang berkualitas dan berdaya saing	Pegawai	0 Orang	54.399.450	DINAS KESEHATAN	
1 02 005	PROGRAM PEMBERDAYAAN MASYARAKAT BIDANG KESEHATAN	Cakupan pengembangan Promosi Kesehatan dan Pemberdayaan Masyarakat	81.00 %		n/a %	81.00 %	81.00 %	20.477.000	0	31.006.000						81.00 %	21.500.850		
1 02 005 2.03	Pengembangan dan Pelaksanaan Upaya Kesehatan Bersumber Daya Masyarakat (UKBM) Tingkat Daerah Kabupaten/Kota	Cakupan pengembangan UKBM	%		%	89 %	89 %	20.477.000	0	31.006.000						89 %	21.500.850		
1 02 005 2.03 001	Bimbingan Teknis dan Supervisi Pengembangan dan Pelaksanaan Upaya Kesehatan Bersumber Daya Masyarakat (UKBM)	Jumlah Dokumen Hasil Bimbingan Teknis dan Supervisi Upaya Kesehatan Bersumber Daya Masyarakat (UKBM)				1 dokumen	1 dokumen	20.477.000	0	31.006.000	Kab. Tulungagung, Semua Kecamatan, Semua Kelurahan	Dana Transfer Khusus-Dana Alokasi Khusus Non Fisik	Meningkatkan Sumber Daya Manusia Yang Berkualitas Dan Berdaya Saing	Meningkatkan SDM yang berkualitas dan berdaya saing	Masyarakat	1 dokumen	21.500.850	DINAS KESEHATAN	
1 02	URUSAN PEMERINTAHAN WAJIB YANG BERKAITAN DENGAN PELAYANAN DASAR																		
1 02	URUSAN PEMERINTAHAN BIDANG KESEHATAN																		
1 02 001	PROGRAM PENUNJANG URUSAN PEMERINTAHAN DAERAH KABUPATEN/KOTA	Prosentase Fasyankes Pemerintah yang telah BLUD	100 %		n/a %	100 %	100 %	1.068.997.000	1.068.997.000	1.073.127.979						100 %	1.122.446.850		
1 02 001 2.10	Peningkatan Pelayanan BLUD	nilai IKM BLUD	-		-	70 -	70 -	1.068.997.000	1.068.997.000	1.073.127.979						70 -	1.122.446.850		
1 02 001 2.10 001	Pelayanan dan Penunjang Pelayanan BLUD	Jumlah BLUD yang Menyediakan Pelayanan dan Penunjang Pelayanan				1 Unit Kerja	1 Unit Kerja	1.068.997.000	1.068.997.000	1.073.127.979	Kab. Tulungagung, Semua Kecamatan, Semua Kelurahan	Pendapatan dari BLUD				Masyarakat	1 Unit Kerja	1.122.446.850	DINAS KESEHATAN
1 02 002	PROGRAM PEMENUHAN UPAYA KESEHATAN PERORANGAN DAN UPAYA KESEHATAN MASYARAKAT	Presentase Fasilitas Pelayanan Kesehatan dengan Nilai Kinerja UKP dan UKM dalam Kategori Baik	20.00 %		n/a %	20.00 %	20.00 %	894.152.000	615.920.273	627.364.100						20.00 %	952.134.600		
1 02 002 2.01	Penyediaan Fasilitas Pelayanan Kesehatan untuk UKM dan UKP Kewenangan Daerah Kabupaten/Kota	Presentase Tersedianya Fasilitas Pelayanan Kesehatan untuk UKP dan UKM	%		%	70 %	0 %	107.000.000	0	0						0 %	112.350.000		

Kode	Urusan/ Bidang Urusan/ Program/ Kegiatan/ Sub Kegiatan	Indikator Program/ Kegiatan/ Sub Kegiatan	Target Akhir Periode RPJMD	Realisasi Capaian RKPd Tahun 2021	Prakiraan Capaian Target RKPd	Capaian Kinerja dan Kerangka Pendanaan						Kelompok Sasaran	Prakiraan Maju Rencana 2024		PD Penanggung Jawab			
						Target 2023		Pagu Indikatif			Lokasi		Sumber Dana	Prioritas		Target	Pagu Indikatif	
						Semula	Menjadi	RKPd 2023	APBD 2023	RKPd 2023 Perubahan				Nasional				Daerah
1.02.002.2.01.006	Pengembangan Puskesmas	Jumlah Puskesmas yang Ditingkatkan Sarana, Prasarana, Alat Kesehatan dan SDM agar Sesuai Standar				1 Unit	0 Unit	107.000.000	0	0	Kab. Tulungagung, Semua Kecamatan, Semua Kelurahan	DBH Cukai Hasil Tembakau (CHT)	Meningkatkan Sumber Daya Manusia Yang Berkualitas Dan Berdaya Saing	Meningkatkan SDM yang berkualitas dan berdaya saing	Masyarakat	0 Unit	112.350.000	DINAS KESEHATAN
1.02.002.2.02	Penyediaan Layanan Kesehatan untuk UKM dan UKP Rujukan Tingkat Daerah Kabupaten/Kota	Presentase faskes dengan nilai ukp dan ukm yang naik dari kategori sedang ke kategori baik	%		%	5.5 %	5.5 %	787.152.000	615.920.273	627.364.100						5.5 %	839.784.600	
1.02.002.2.02.001	Pengelolaan Pelayanan Kesehatan Ibu Hamil	Jumlah Ibu Hamil yang Mendapatkan Pelayanan Kesehatan Sesuai Standar				494 Orang	494 Orang	59.426.000	0	30.675.000	Kab. Tulungagung, Semua Kecamatan, Semua Kelurahan	Dana Transfer Khusus-Dana Alokasi Khusus Non Fisik	Meningkatkan Sumber Daya Manusia Yang Berkualitas Dan Berdaya Saing	Meningkatkan SDM yang berkualitas dan berdaya saing	Masyarakat	494 Orang	62.397.300	DINAS KESEHATAN
1.02.002.2.02.002	Pengelolaan Pelayanan Kesehatan Ibu Bersalin	Jumlah Ibu Bersalin yang Mendapatkan Pelayanan Kesehatan Sesuai Standar				471 Orang	0 Orang	7.276.000	0	0	Kab. Tulungagung, Semua Kecamatan, Semua Kelurahan	Dana Transfer Khusus-Dana Alokasi Khusus Non Fisik	Meningkatkan Sumber Daya Manusia Yang Berkualitas Dan Berdaya Saing	Meningkatkan SDM yang berkualitas dan berdaya saing	Masyarakat	0 Orang	7.639.800	DINAS KESEHATAN
1.02.002.2.02.003	Pengelolaan Pelayanan Kesehatan Bayi Baru Lahir	Jumlah Bayi Baru Lahir yang Mendapatkan Pelayanan Kesehatan Sesuai Standar				458 Orang	0 Orang	1.157.000	0	0	Kab. Tulungagung, Semua Kecamatan, Semua Kelurahan	Dana Transfer Khusus-Dana Alokasi Khusus Non Fisik	Meningkatkan Sumber Daya Manusia Yang Berkualitas Dan Berdaya Saing	Meningkatkan SDM yang berkualitas dan berdaya saing	Masyarakat	0 Orang	1.214.850	DINAS KESEHATAN
1.02.002.2.02.004	Pengelolaan Pelayanan Kesehatan Balita	Jumlah Balita yang Mendapatkan Pelayanan Kesehatan Sesuai Standar				2314 Orang	2314 Orang	10.915.000	0	33.150.000	Kab. Tulungagung, Semua Kecamatan, Semua Kelurahan	Dana Transfer Khusus-Dana Alokasi Khusus Non Fisik	Meningkatkan Sumber Daya Manusia Yang Berkualitas Dan Berdaya Saing	Meningkatkan SDM yang berkualitas dan berdaya saing	Masyarakat	2314 Orang	11.460.750	DINAS KESEHATAN
1.02.002.2.02.005	Pengelolaan Pelayanan Kesehatan pada Usia Pendidikan Dasar	Jumlah Anak Usia Pendidikan Dasar yang Mendapatkan Pelayanan Kesehatan Sesuai Standar				2699 Orang	2699 Orang	16.643.000	0	11.700.000	Kab. Tulungagung, Semua Kecamatan, Semua Kelurahan	Dana Transfer Khusus-Dana Alokasi Khusus Non Fisik	Meningkatkan Sumber Daya Manusia Yang Berkualitas Dan Berdaya Saing	Meningkatkan SDM yang berkualitas dan berdaya saing	Masyarakat	2699 Orang	17.475.150	DINAS KESEHATAN
1.02.002.2.02.006	Pengelolaan Pelayanan Kesehatan pada Usia Produktif	Jumlah Penduduk Usia Produktif yang Mendapatkan Pelayanan Kesehatan Sesuai Standar					20752 Orang	0	0	5.175.000	Kab. Tulungagung, Semua Kecamatan, Semua Kelurahan	Dana Transfer Khusus-Dana Alokasi Khusus Non Fisik		Meningkatkan SDM yang berkualitas dan berdaya saing	Masyarakat	20752 Orang	5.175.000	DINAS KESEHATAN
1.02.002.2.02.007	Pengelolaan Pelayanan Kesehatan pada Usia Lanjut	Jumlah Penduduk Usia Lanjut yang Mendapatkan Pelayanan Kesehatan Sesuai Standar				6288 Orang	6288 Orang	16.069.000	0	28.275.000	Kab. Tulungagung, Semua Kecamatan, Semua Kelurahan	Dana Transfer Khusus-Dana Alokasi Khusus Non Fisik	Meningkatkan Sumber Daya Manusia Yang Berkualitas Dan Berdaya Saing	Meningkatkan SDM yang berkualitas dan berdaya saing	Masyarakat	6288 Orang	16.872.450	DINAS KESEHATAN
1.02.002.2.02.008	Pengelolaan Pelayanan Kesehatan Penderita Hipertensi	Jumlah Penderita Hipertensi yang Mendapatkan Pelayanan Kesehatan Sesuai Standar				9668 Orang	0 Orang	1.819.000	0	0	Kab. Tulungagung, Semua Kecamatan, Semua Kelurahan	Dana Transfer Khusus-Dana Alokasi Khusus Non Fisik	Meningkatkan Sumber Daya Manusia Yang Berkualitas Dan Berdaya Saing	Meningkatkan SDM yang berkualitas dan berdaya saing	Masyarakat	0 Orang	1.909.950	DINAS KESEHATAN
1.02.002.2.02.010	Pengelolaan Pelayanan Kesehatan Orang dengan Gangguan Jiwa Berat	Jumlah Orang yang Mendapatkan Pelayanan Kesehatan Orang dengan Gangguan Jiwa Berat Sesuai Standar				65 Orang	65 Orang	1.323.000	0	4.500.000	Kab. Tulungagung, Semua Kecamatan, Semua Kelurahan	Dana Transfer Khusus-Dana Alokasi Khusus Non Fisik	Meningkatkan Sumber Daya Manusia Yang Berkualitas Dan Berdaya Saing	Meningkatkan SDM yang berkualitas dan berdaya saing	Masyarakat	65 Orang	1.389.150	DINAS KESEHATAN
1.02.002.2.02.011	Pengelolaan Pelayanan Kesehatan Orang Terduga Tuberkulosis	Jumlah Orang Terduga Menderita Tuberkulosis yang Mendapatkan Pelayanan Sesuai Standar				427 Orang	427 Orang	31.256.000	0	8.600.000	Kab. Tulungagung, Semua Kecamatan, Semua Kelurahan	Dana Transfer Khusus-Dana Alokasi Khusus Non Fisik	Meningkatkan Sumber Daya Manusia Yang Berkualitas Dan Berdaya Saing	Meningkatkan SDM yang berkualitas dan berdaya saing	Masyarakat	427 Orang	32.818.800	DINAS KESEHATAN
1.02.002.2.02.012	Pengelolaan Pelayanan Kesehatan Orang dengan Risiko Terinfeksi HIV	Jumlah Orang Terduga Menderita HIV yang Mendapatkan Pelayanan Sesuai Standar				582 Orang	582 Orang	11.080.000	0	750.000	Kab. Tulungagung, Semua Kecamatan, Semua Kelurahan	Dana Transfer Khusus-Dana Alokasi Khusus Non Fisik	Meningkatkan Sumber Daya Manusia Yang Berkualitas Dan Berdaya Saing	Meningkatkan SDM yang berkualitas dan berdaya saing	Masyarakat	582 Orang	11.634.000	DINAS KESEHATAN

Kode	Urusan/ Bidang Urusan/ Program/ Kegiatan/ Sub Kegiatan	Indikator Program/ Kegiatan/ Sub Kegiatan	Target Akhir Periode RPJMD	Realisasi Capaian RKPMD Tahun 2021	Prakiraan Capaian Target RKPMD	Capaian Kinerja dan Kerangka Pendanaan							Kelompok Sasaran	Prakiraan Maju Rencana 2024		PD Penanggung Jawab						
						Target 2023		Pagu Indikatif			Lokasi	Sumber Dana		Prioritas			Target	Pagu Indikatif				
						Semula	Menjadi	RKPD 2023	APBD 2023	RKPD 2023 Perubahan				Nasional	Daerah							
1	02	002	2.02	013	Pengelolaan Pelayanan Kesehatan bagi Penduduk pada Kondisi Kejadian Luar Biasa (KLB)	Jumlah Dokumen Hasil Pengelolaan Pelayanan Kesehatan bagi Penduduk pada Kondisi Kejadian Luar Biasa (KLB) Sesuai Standar				1 dokumen	0 dokumen	335.169.000	0	0	Kab. Tulungagung, Semua Kecamatan, Semua Kelurahan	Dana Transfer Khusus-Dana Alokasi Khusus Non Fisik	Meningkatkan Sumber Daya Manusia Yang Berkualitas Dan Berdaya Saing	Meningkatkan SDM yang berkualitas dan berdaya saing	Masyarakat	0 dokumen	351.927.450	DINAS KESEHATAN
1	02	002	2.02	015	Pengelolaan Pelayanan Kesehatan Gizi Masyarakat	Jumlah Dokumen Hasil Pengelolaan Pelayanan Kesehatan Gizi Masyarakat				1 Dokumen	1 Dokumen	47.435.000	0	57.887.500	Kab. Tulungagung, Semua Kecamatan, Semua Kelurahan	Dana Transfer Khusus-Dana Alokasi Khusus Non Fisik	Meningkatkan Sumber Daya Manusia Yang Berkualitas Dan Berdaya Saing	Meningkatkan SDM yang berkualitas dan berdaya saing	Masyarakat	1 Dokumen	49.806.750	DINAS KESEHATAN
1	02	002	2.02	016	Pengelolaan Pelayanan Kesehatan Kerja dan Olahraga	Jumlah Dokumen Hasil Pengelolaan Pelayanan Kesehatan Kerja dan Olahraga				1 dokumen	1 dokumen	3.329.000	0	8.185.000	Kab. Tulungagung, Semua Kecamatan, Semua Kelurahan	Dana Transfer Khusus-Dana Alokasi Khusus Non Fisik	Meningkatkan Sumber Daya Manusia Yang Berkualitas Dan Berdaya Saing	Meningkatkan SDM yang berkualitas dan berdaya saing	Masyarakat	1 dokumen	3.495.450	DINAS KESEHATAN
1	02	002	2.02	017	Pengelolaan Pelayanan Kesehatan Lingkungan	Jumlah Dokumen Hasil Pengelolaan Pelayanan Kesehatan Lingkungan				1 dokumen	1 dokumen	18.197.000	0	11.100.000	Kab. Tulungagung, Semua Kecamatan, Semua Kelurahan	Dana Transfer Khusus-Dana Alokasi Khusus Non Fisik	Meningkatkan Sumber Daya Manusia Yang Berkualitas Dan Berdaya Saing	Meningkatkan SDM yang berkualitas dan berdaya saing	Masyarakat	1 dokumen	19.106.850	DINAS KESEHATAN
1	02	002	2.02	018	Pengelolaan Pelayanan Promosi Kesehatan	Jumlah Dokumen Hasil Pengelolaan Pelayanan Promosi Kesehatan				1 Dokumen	1 Dokumen	7.365.000	0	16.260.000	Kab. Tulungagung, Semua Kecamatan, Semua Kelurahan	Dana Transfer Khusus-Dana Alokasi Khusus Non Fisik	Meningkatkan Sumber Daya Manusia Yang Berkualitas Dan Berdaya Saing	Meningkatkan SDM yang berkualitas dan berdaya saing	Masyarakat	1 Dokumen	7.733.250	DINAS KESEHATAN
1	02	002	2.02	020	Pengelolaan Surveilans Kesehatan	Jumlah Dokumen Hasil Pengelolaan Surveilans Kesehatan				1 dokumen	1 dokumen	24.299.000	0	43.350.000	Kab. Tulungagung, Semua Kecamatan, Semua Kelurahan	Dana Transfer Khusus-Dana Alokasi Khusus Non Fisik	Meningkatkan Sumber Daya Manusia Yang Berkualitas Dan Berdaya Saing	Meningkatkan SDM yang berkualitas dan berdaya saing	Masyarakat	1 dokumen	25.513.950	DINAS KESEHATAN
1	02	002	2.02	022	Pengelolaan Pelayanan Kesehatan Jiwa dan NAPZA	Jumlah Penyalahguna NAPZA yang Mendapatkan Pelayanan Kesehatan				57 Orang	57 Orang	2.677.000	0	3.900.000	Kab. Tulungagung, Semua Kecamatan, Semua Kelurahan	Dana Transfer Khusus-Dana Alokasi Khusus Non Fisik	Meningkatkan Sumber Daya Manusia Yang Berkualitas Dan Berdaya Saing	Meningkatkan SDM yang berkualitas dan berdaya saing	Masyarakat	1 dokumen	2.810.850	DINAS KESEHATAN
1	02	002	2.02	025	Pelayanan Kesehatan Penyakit Menular dan Tidak Menular	Jumlah Dokumen Hasil Pelayanan Kesehatan Penyakit Menular dan Tidak Menular				1 dokumen	1 dokumen	75.714.000	0	142.800.000	Kab. Tulungagung, Semua Kecamatan, Semua Kelurahan	Dana Transfer Khusus-Dana Alokasi Khusus Non Fisik	Meningkatkan Sumber Daya Manusia Yang Berkualitas Dan Berdaya Saing	Meningkatkan SDM yang berkualitas dan berdaya saing	Masyarakat	1 dokumen	79.499.700	DINAS KESEHATAN
1	02	002	2.02	028	Pengambilan dan Pengiriman Spesimen Penyakit Potensial KLB ke Laboratorium Rujukan/Nasional yang Didistribusikan	Jumlah Spesimen Penyakit Potensial Kejadian Luar Biasa (KLB) ke Laboratorium Rujukan/Nasional yang Didistribusikan				1 paket	1 paket	6.615.000	0	750.000	Kab. Tulungagung, Semua Kecamatan, Semua Kelurahan	Dana Transfer Khusus-Dana Alokasi Khusus Non Fisik	Meningkatkan Sumber Daya Manusia Yang Berkualitas Dan Berdaya Saing	Meningkatkan SDM yang berkualitas dan berdaya saing	Masyarakat	1 paket	6.945.750	DINAS KESEHATAN
1	02	002	2.02	033	Operasional Pelayanan Puskesmas	Jumlah Dokumen Operasional Pelayanan Puskesmas				1 dokumen	1 dokumen	95.167.000	615.920.273	211.456.600	Kab. Tulungagung, Semua Kecamatan, Semua Kelurahan	Pajak Rokok-Pelayanan Kesehatan	Meningkatkan Sumber Daya Manusia Yang Berkualitas Dan Berdaya Saing	Meningkatkan SDM yang berkualitas dan berdaya saing	Masyarakat	1 dokumen	99.925.350	DINAS KESEHATAN
1	02	002	2.02	036	Investigasi Awal Kejadian Tidak Diharapkan (Kejadian Ikutan Pasca Imunisasi dan Pemberian Obat Massal)	Jumlah Laporan Hasil Investigasi Awal Kejadian Tidak Diharapkan (Kejadian Ikutan Pasca Imunisasi dan Pemberian Obat Massal)				1 laporan	1 laporan	5.126.000	0	750.000	Kab. Tulungagung, Semua Kecamatan, Semua Kelurahan	Dana Transfer Khusus-Dana Alokasi Khusus Non Fisik	Meningkatkan Sumber Daya Manusia Yang Berkualitas Dan Berdaya Saing	Meningkatkan SDM yang berkualitas dan berdaya saing	Masyarakat	1 laporan	5.382.300	DINAS KESEHATAN
1	02	002	2.02	037	Pelaksanaan Kewaspadaan Dini dan Respon Wabah	Jumlah Dokumen Hasil Pelaksanaan Kewaspadaan Dini dan Respon Wabah				1 dokumen	0 dokumen	9.095.000	0	0	Kab. Tulungagung, Semua Kecamatan, Semua Kelurahan	Dana Transfer Khusus-Dana Alokasi Khusus Non Fisik	Meningkatkan Sumber Daya Manusia Yang Berkualitas Dan Berdaya Saing	Meningkatkan SDM yang berkualitas dan berdaya saing	Masyarakat	0 dokumen	9.549.750	DINAS KESEHATAN

Kode	Urusan/ Bidang Urusan/ Program/ Kegiatan/ Sub Kegiatan	Indikator Program/ Kegiatan/ Sub Kegiatan	Target Akhir Periode RPJMD	Realisasi Capaian RKPd Tahun 2021	Prakiraan Capaian Target RKPd	Capaian Kinerja dan Kerangka Pendanaan							Kelompok Sasaran	Prakiraan Maju Rencana 2024		PD Penanggung Jawab					
						Target 2023		Pagu Indikatif			Lokasi	Sumber Dana		Prioritas			Target	Pagu Indikatif			
						Semula	Menjadi	RKPd 2023	APBD 2023	RKPd 2023 Perubahan				Nasional	Daerah						
1 02 002 2.02 040	Pengelolaan pelayanan kesehatan orang dengan Tuberkulosis	Jumlah orang dengan Tuberkulosis yang mendapatkan pelayanan kesehatan sesuai standar				427 Orang		0		4.800.000	Kab. Tulungagung, Semua Kecamatan, Semua Kelurahan	Dana Transfer Khusus-Dana Alokasi Khusus Non Fisik	Meningkatkan SDM yang berkualitas dan berdaya saing	Masyarakat	427 Orang	4.800.000	DINAS KESEHATAN				
1 02 002 2.02 042	Pengelolaan pelayanan kesehatan Malaria	Jumlah orang yang mendapatkan pelayanan kesehatan malaria				1 Orang		0		3.300.000	Kab. Tulungagung, Semua Kecamatan, Semua Kelurahan	DAK Non Fisik-BOKB-BOKB	Meningkatkan SDM yang berkualitas dan berdaya saing	Masyarakat	1 Orang	3.300.000	DINAS KESEHATAN				
1 02 003	PROGRAM PENINGKATAN KAPASITAS SUMBER DAYA MANUSIA KESEHATAN	Persentase peningkatan kapasitas sumber daya manusia kesehatan	35.00 %		n/a %	35.00 %	35.00 %			51.808.000					35.00 %	54.398.400					
1 02 003 2.02	Perencanaan Kebutuhan dan Pendayagunaan Sumber Daya Manusia Kesehatan untuk UKP dan UKM di Wilayah Kabupaten/Kota	Persentase dokumen perencanaan kebutuhan tenaga kesehatan di lingkup Dinas Kesehatan	%		%	60 %	0 %			51.808.000					0 %	54.398.400					
1 02 003 2.02 002	Pemenuhan Kebutuhan Sumber Daya Manusia Kesehatan Sesuai Standar	Jumlah Sumber Daya Manusia Kesehatan yang Memenuhi Standar di Fasilitas Pelayanan Kesehatan (Fasyankes)				18 Orang	0 Orang			51.808.000	Kab. Tulungagung, Semua Kecamatan, Semua Kelurahan	Dana Transfer Khusus-Dana Alokasi Khusus Non Fisik	Meningkatkan Sumber Daya Manusia Yang Berkualitas Dan Berdaya Saing	Meningkatkan SDM yang berkualitas dan berdaya saing	Pegawai	0 Orang	54.398.400	DINAS KESEHATAN			
1 02 005	PROGRAM PEMBERDAYAAN MASYARAKAT BIDANG KESEHATAN	Cakupan pengembangan Promosi Kesehatan dan Pemberdayaan Masyarakat	81.00 %		n/a %	81.00 %	81.00 %			31.209.000					81.00 %	32.769.450					
1 02 005 2.03	Pengembangan dan Pelaksanaan Upaya Kesehatan Bersumber Daya Masyarakat (UKBM) Tingkat Daerah Kabupaten/Kota	Cakupan pengembangan UKBM	%		%	89 %	89 %			31.209.000					89 %	32.769.450					
1 02 005 2.03 001	Bimbingan Teknis dan Supervisi Pengembangan dan Pelaksanaan Upaya Kesehatan Bersumber Daya Masyarakat (UKBM)	Jumlah Dokumen Hasil Bimbingan Teknis dan Supervisi Upaya Kesehatan Bersumber Daya Masyarakat (UKBM)				1 dokumen	1 dokumen			31.209.000	Kab. Tulungagung, Semua Kecamatan, Semua Kelurahan	Dana Transfer Khusus-Dana Alokasi Khusus Non Fisik	Meningkatkan Sumber Daya Manusia Yang Berkualitas Dan Berdaya Saing	Meningkatkan SDM yang berkualitas dan berdaya saing	Masyarakat	1 dokumen	32.769.450	DINAS KESEHATAN			
1 02	URUSAN PEMERINTAHAN WAJIB YANG BERKAITAN DENGAN PELAYANAN DASAR																				
1 02	URUSAN PEMERINTAHAN BIDANG KESEHATAN																				
1 02 001	PROGRAM PENUNJANG URUSAN PEMERINTAHAN DAERAH KABUPATEN/KOTA	Prosentase Fasyankes Pemerintah yang telah BLUD	100 %		n/a %	100 %	100 %			2.163.042.000	1.913.671.475	2.114.887.598				2.305.169.100					
1 02 001 2.10	Peningkatan Pelayanan BLUD	nilai IKM BLUD	-		-	70 -	70 -			1.386.000.000	1.386.000.000	1.547.322.198			70 -	1.455.300.000					
1 02 001 2.10 001	Pelayanan dan Penunjang Pelayanan BLUD	Jumlah BLUD yang Menyediakan Pelayanan dan Penunjang Pelayanan				1 Unit Kerja	1 Unit Kerja			1.386.000.000	1.386.000.000	1.547.322.198	Kab. Tulungagung, Semua Kecamatan, Semua Kelurahan	Pendapatan dari BLUD		Masyarakat	1 Unit Kerja	1.455.300.000	DINAS KESEHATAN		
1 02 002	PROGRAM PEMENUHAN UPAYA KESEHATAN PERORANGAN DAN UPAYA KESEHATAN MASYARAKAT	Persentase Fasilitas Pelayanan Kesehatan dengan Nilai Kinerja UKP dan UKM dalam Kategori Baik	20.00 %		n/a %	20.00 %	20.00 %			725.233.000	527.671.475	535.001.400			20.00 %	795.469.650					
1 02 002 2.02	Penyediaan Layanan Kesehatan untuk UKM dan UKP Rujukan Tingkat Daerah Kabupaten/Kota	Persentase faskes dengan nilai ukp dan ukm yang naik dari kategori sedang ke kategori baik	%		%	5.5 %	5.5 %			725.233.000	527.671.475	535.001.400			5.5 %	795.469.650					
1 02 002 2.02 001	Pengelolaan Pelayanan Kesehatan Ibu Hamil	Jumlah Ibu Hamil yang Mendapatkan Pelayanan Kesehatan Sesuai Standar				546 Orang	546 Orang			15.664.000		0	40.030.000	Kab. Tulungagung, Semua Kecamatan, Semua Kelurahan	Dana Transfer Khusus-Dana Alokasi Khusus Non Fisik	Meningkatkan Sumber Daya Manusia Yang Berkualitas Dan Berdaya Saing	Meningkatkan SDM yang berkualitas dan berdaya saing	Masyarakat	546 Orang	16.447.200	DINAS KESEHATAN

Kode	Urusan/ Bidang Urusan/ Program/ Kegiatan/ Sub Kegiatan	Indikator Program/ Kegiatan/ Sub Kegiatan	Target Akhir Periode RPJMD	Realisasi Capaian RKPd Tahun 2021	Prakiraan Capaian Target RKPd	Capaian Kinerja dan Kerangka Pendanaan								Kelompok Sasaran	Prakiraan Maju Rencana 2024		PD Penanggung Jawab	
						Target 2023		Pagu Indikatif			Lokasi	Sumber Dana	Prioritas		Target	Pagu Indikatif		
						Semula	Menjadi	RKPd 2023	APBD 2023	RKPd 2023 Perubahan			Nasional					Daerah
1.02.002.2.02.002	Pengelolaan Pelayanan Kesehatan Ibu Bersalin	Jumlah Ibu Bersalin yang Mendapatkan Pelayanan Kesehatan Sesuai Standar				521 Orang	0 Orang	1.323.000		0	Kab. Tulungagung, Semua Kecamatan, Semua Kelurahan	Dana Transfer Khusus-Dana Alokasi Khusus Non Fisik	Meningkatkan Sumber Daya Manusia Yang Berkualitas Dan Berdaya Saing	Meningkatkan SDM yang berkualitas dan berdaya saing	Masyarakat	0 Orang	1.389.150	DINAS KESEHATAN
1.02.002.2.02.003	Pengelolaan Pelayanan Kesehatan Bayi Baru Lahir	Jumlah Bayi Baru Lahir yang Mendapatkan Pelayanan Kesehatan Sesuai Standar				507 Orang	0 Orang	1.984.000		0	Kab. Tulungagung, Semua Kecamatan, Semua Kelurahan	Dana Transfer Khusus-Dana Alokasi Khusus Non Fisik	Meningkatkan Sumber Daya Manusia Yang Berkualitas Dan Berdaya Saing	Meningkatkan SDM yang berkualitas dan berdaya saing	Masyarakat	0 Orang	2.083.200	DINAS KESEHATAN
1.02.002.2.02.004	Pengelolaan Pelayanan Kesehatan Balita	Jumlah Balita yang Mendapatkan Pelayanan Kesehatan Sesuai Standar				2560 Orang	2560 Orang	4.071.000		0	Kab. Tulungagung, Semua Kecamatan, Semua Kelurahan	Dana Transfer Khusus-Dana Alokasi Khusus Non Fisik	Meningkatkan Sumber Daya Manusia Yang Berkualitas Dan Berdaya Saing	Meningkatkan SDM yang berkualitas dan berdaya saing	Masyarakat	2560 Orang	4.274.550	DINAS KESEHATAN
1.02.002.2.02.005	Pengelolaan Pelayanan Kesehatan pada Usia Pendidikan Dasar	Jumlah Anak Usia Pendidikan Dasar yang Mendapatkan Pelayanan Kesehatan Sesuai Standar				2986 Orang	2986 Orang	29.519.000		0	Kab. Tulungagung, Semua Kecamatan, Semua Kelurahan	Dana Transfer Khusus-Dana Alokasi Khusus Non Fisik	Meningkatkan Sumber Daya Manusia Yang Berkualitas Dan Berdaya Saing	Meningkatkan SDM yang berkualitas dan berdaya saing	Masyarakat	2986 Orang	30.994.950	DINAS KESEHATAN
1.02.002.2.02.006	Pengelolaan Pelayanan Kesehatan pada Usia Produktif	Jumlah Penduduk Usia Produktif yang Mendapatkan Pelayanan Kesehatan Sesuai Standar					22958 Orang	0		0	Kab. Tulungagung, Semua Kecamatan, Semua Kelurahan	Dana Transfer Khusus-Dana Alokasi Khusus Non Fisik		Meningkatkan SDM yang berkualitas dan berdaya saing	Masyarakat	22958 Orang	3.225.000	DINAS KESEHATAN
1.02.002.2.02.007	Pengelolaan Pelayanan Kesehatan pada Usia Lanjut	Jumlah Penduduk Usia Lanjut yang Mendapatkan Pelayanan Kesehatan Sesuai Standar				6954 Orang	6954 Orang	10.639.000		0	Kab. Tulungagung, Semua Kecamatan, Semua Kelurahan	Dana Transfer Khusus-Dana Alokasi Khusus Non Fisik	Meningkatkan Sumber Daya Manusia Yang Berkualitas Dan Berdaya Saing	Meningkatkan SDM yang berkualitas dan berdaya saing	Masyarakat	6954 Orang	11.170.950	DINAS KESEHATAN
1.02.002.2.02.010	Pengelolaan Pelayanan Kesehatan Orang dengan Gangguan Jiwa Berat	Jumlah Orang yang Mendapatkan Pelayanan Kesehatan Orang dengan Gangguan Jiwa Berat Sesuai Standar				71 Orang	71 Orang	496.000		0	Kab. Tulungagung, Semua Kecamatan, Semua Kelurahan	Dana Transfer Khusus-Dana Alokasi Khusus Non Fisik	Meningkatkan Sumber Daya Manusia Yang Berkualitas Dan Berdaya Saing	Meningkatkan SDM yang berkualitas dan berdaya saing	Masyarakat	71 Orang	520.800	DINAS KESEHATAN
1.02.002.2.02.011	Pengelolaan Pelayanan Kesehatan Orang Terduga Tuberkulosis	Jumlah Orang Terduga Menderita Tuberkulosis yang Mendapatkan Pelayanan Sesuai Standar				472 Orang	472 Orang	12.568.000		0	Kab. Tulungagung, Semua Kecamatan, Semua Kelurahan	Dana Transfer Khusus-Dana Alokasi Khusus Non Fisik	Meningkatkan Sumber Daya Manusia Yang Berkualitas Dan Berdaya Saing	Meningkatkan SDM yang berkualitas dan berdaya saing	Masyarakat	472 Orang	13.196.400	DINAS KESEHATAN
1.02.002.2.02.012	Pengelolaan Pelayanan Kesehatan Orang dengan Risiko Terinfeksi HIV	Jumlah Orang Terduga Menderita HIV yang Mendapatkan Pelayanan Sesuai Standar				768 Orang	768 Orang	5.457.000		0	Kab. Tulungagung, Semua Kecamatan, Semua Kelurahan	Dana Transfer Khusus-Dana Alokasi Khusus Non Fisik	Meningkatkan Sumber Daya Manusia Yang Berkualitas Dan Berdaya Saing	Meningkatkan SDM yang berkualitas dan berdaya saing	Masyarakat	768 Orang	5.729.850	DINAS KESEHATAN
1.02.002.2.02.013	Pengelolaan Pelayanan Kesehatan bagi Penduduk pada Kondisi Kejadian Luar Biasa (KLB)	Jumlah Dokumen Hasil Pengelolaan Pelayanan Kesehatan bagi Penduduk pada Kondisi Kejadian Luar Biasa (KLB) Sesuai Standar				1 dokumen	0 dokumen	314.763.000		0	Kab. Tulungagung, Semua Kecamatan, Semua Kelurahan	Dana Transfer Khusus-Dana Alokasi Khusus Non Fisik	Meningkatkan Sumber Daya Manusia Yang Berkualitas Dan Berdaya Saing	Meningkatkan SDM yang berkualitas dan berdaya saing	Masyarakat	0 dokumen	330.501.150	DINAS KESEHATAN
1.02.002.2.02.015	Pengelolaan Pelayanan Kesehatan Gizi Masyarakat	Jumlah Dokumen Hasil Pengelolaan Pelayanan Kesehatan Gizi Masyarakat				1 Dokumen	1 Dokumen	46.893.000		0	Kab. Tulungagung, Semua Kecamatan, Semua Kelurahan	Dana Transfer Khusus-Dana Alokasi Khusus Non Fisik	Meningkatkan Sumber Daya Manusia Yang Berkualitas Dan Berdaya Saing	Meningkatkan SDM yang berkualitas dan berdaya saing	Masyarakat	1 Dokumen	49.237.650	DINAS KESEHATAN
1.02.002.2.02.016	Pengelolaan Pelayanan Kesehatan Kerja dan Olahraga	Jumlah Dokumen Hasil Pengelolaan Pelayanan Kesehatan Kerja dan Olahraga				1 dokumen	1 dokumen	7.739.000		0	Kab. Tulungagung, Semua Kecamatan, Semua Kelurahan	Dana Transfer Khusus-Dana Alokasi Khusus Non Fisik	Meningkatkan Sumber Daya Manusia Yang Berkualitas Dan Berdaya Saing	Meningkatkan SDM yang berkualitas dan berdaya saing	Masyarakat	1 dokumen	8.125.950	DINAS KESEHATAN

Kode	Urusan/ Bidang Urusan/ Program/ Kegiatan/ Sub Kegiatan	Indikator Program/ Kegiatan/ Sub Kegiatan	Target Akhir Periode RPJMD	Realisasi Capaian RKPDP Tahun 2021	Prakiraan Capaian Target RKPDP	Capaian Kinerja dan Kerangka Pendanaan						Kelompok Sasaran	Prakiraan Maju Rencana 2024		PD Penanggung Jawab			
						Target 2023		Pagu Indikatif		RKPDP 2023 Perubahan	Lokasi		Sumber Dana	Prioritas		Target	Pagu Indikatif	
						Semula	Menjadi	RKPDP 2023	APBD 2023					Nasional				Daerah
1 02 002 2.02 017	Pengelolaan Pelayanan Kesehatan Lingkungan	Jumlah Dokumen Hasil Pengelolaan Pelayanan Kesehatan Lingkungan				1 dokumen	1 dokumen	17.395.000	0	15.150.000	Kab. Tulungagung, Semua Kecamatan, Semua Kelurahan	Dana Transfer Khusus-Dana Alokasi Khusus Non Fisik	Meningkatkan Sumber Daya Manusia Yang Berkualitas Dan Berdaya Saing	Meningkatkan SDM yang berkualitas dan berdaya saing	Masyarakat	1 dokumen	18.264.750	DINAS KESEHATAN
1 02 002 2.02 018	Pengelolaan Pelayanan Promosi Kesehatan	Jumlah Dokumen Hasil Pengelolaan Pelayanan Promosi Kesehatan				1 Dokumen	1 Dokumen	46.803.000	0	9.450.000	Kab. Tulungagung, Semua Kecamatan, Semua Kelurahan	Dana Transfer Khusus-Dana Alokasi Khusus Non Fisik	Meningkatkan Sumber Daya Manusia Yang Berkualitas Dan Berdaya Saing	Meningkatkan SDM yang berkualitas dan berdaya saing	Masyarakat	1 Dokumen	49.143.150	DINAS KESEHATAN
1 02 002 2.02 020	Pengelolaan Surveilans Kesehatan	Jumlah Dokumen Hasil Pengelolaan Surveilans Kesehatan					1 Dokumen	0	0	11.250.000		Dana Transfer Khusus-Dana Alokasi Khusus Non Fisik	Meningkatkan SDM yang berkualitas dan berdaya saing	Meningkatkan SDM yang berkualitas dan berdaya saing	Masyarakat	1 Dokumen	11.250.000	DINAS KESEHATAN
1 02 002 2.02 022	Pengelolaan Pelayanan Kesehatan Jiwa dan NAPZA	Jumlah Penyalahguna NAPZA yang Mendapatkan Pelayanan Kesehatan				63 Orang	63 Orang	8.599.000	0	300.000	Kab. Tulungagung, Semua Kecamatan, Semua Kelurahan	Dana Transfer Khusus-Dana Alokasi Khusus Non Fisik	Meningkatkan Sumber Daya Manusia Yang Berkualitas Dan Berdaya Saing	Meningkatkan SDM yang berkualitas dan berdaya saing	Masyarakat	63 Orang	9.028.950	DINAS KESEHATAN
1 02 002 2.02 025	Pelayanan Kesehatan Penyakit Menular dan Tidak Menular	Jumlah Dokumen Hasil Pelayanan Kesehatan Penyakit Menular dan Tidak Menular				1 dokumen	1 dokumen	118.195.000	0	106.725.000	Kab. Tulungagung, Semua Kecamatan, Semua Kelurahan	Dana Transfer Khusus-Dana Alokasi Khusus Non Fisik	Meningkatkan Sumber Daya Manusia Yang Berkualitas Dan Berdaya Saing	Meningkatkan SDM yang berkualitas dan berdaya saing	Masyarakat	1 dokumen	124.104.750	DINAS KESEHATAN
1 02 002 2.02 028	Pengambilan dan Pengiriman Spesimen Penyakit Potensial KLB ke Laboratorium Rujukan/Nasional	Jumlah Spesimen Penyakit Potensial Kejadian Luar Biasa (KLB) ke Laboratorium Rujukan/Nasional yang Didistribusikan					1 Paket	0	0	3.600.000	Kab. Tulungagung, Semua Kecamatan, Semua Kelurahan	Dana Transfer Khusus-Dana Alokasi Khusus Non Fisik		Meningkatkan SDM yang berkualitas dan berdaya saing	Masyarakat	1 Paket	3.600.000	DINAS KESEHATAN
1 02 002 2.02 033	Operasional Pelayanan Puskesmas	Jumlah Dokumen Operasional Pelayanan Puskesmas				1 dokumen	1 dokumen	83.125.000	527.671.475	182.692.400	Kab. Tulungagung, Semua Kecamatan, Semua Kelurahan	Pajak Rokok-Pelayanan Kesehatan	Meningkatkan Sumber Daya Manusia Yang Berkualitas Dan Berdaya Saing	Meningkatkan SDM yang berkualitas dan berdaya saing	Masyarakat	1 dokumen	87.281.250	DINAS KESEHATAN
1 02 002 2.02 036	Investigasi Awal Kejadian Tidak Diharapkan (Kejadian Ikutan Pasca Imunisasi dan Pemberian Obat Massal)	Jumlah Laporan Hasil Investigasi Awal Kejadian Tidak Diharapkan (Kejadian Ikutan Pasca Imunisasi dan Pemberian Obat Massal)					1 Laporan	0	0	1.800.000	Kab. Tulungagung, Semua Kecamatan, Semua Kelurahan	Dana Transfer Khusus-Dana Alokasi Khusus Non Fisik		Meningkatkan SDM yang berkualitas dan berdaya saing	Masyarakat	1 Laporan	1.800.000	DINAS KESEHATAN
1 02 002 2.02 040	Pengelolaan pelayanan kesehatan orang dengan Tuberkulosis	Jumlah orang dengan Tuberkulosis yang mendapatkan pelayanan kesehatan sesuai standar					472 Orang	0	0	10.500.000	Kab. Tulungagung, Semua Kecamatan, Semua Kelurahan	Dana Transfer Khusus-Dana Alokasi Khusus Non Fisik		Meningkatkan SDM yang berkualitas dan berdaya saing	Masyarakat	472 Orang	10.500.000	DINAS KESEHATAN
1 02 002 2.02 042	Pengelolaan pelayanan kesehatan Malaria	Jumlah orang yang mendapatkan pelayanan kesehatan malaria					1 Orang	0	0	3.600.000	Kab. Tulungagung, Semua Kecamatan, Semua Kelurahan	Dana Transfer Khusus-Dana Alokasi Khusus Non Fisik		Meningkatkan SDM yang berkualitas dan berdaya saing	Masyarakat	1 Orang	3.600.000	DINAS KESEHATAN
1 02 003	PROGRAM PENINGKATAN KAPASITAS SUMBER DAYA MANUSIA KESEHATAN	Persentase peningkatan kapasitas sumber daya manusia kesehatan	35.00 %		n/a %	35.00 %	35.00 %	51.809.000	0	0						35.00 %	54.399.450	
1 02 003 2.02	Perencanaan Kebutuhan dan Pendayagunaan Sumber Daya Manusia Kesehatan untuk UKP dan UKM di Wilayah Kabupaten/Kota	Persentase dokumen perencanaan kebutuhan tenaga kesehatan di lingkup Dinas Kesehatan	%		%	60 %	0 %	51.809.000	0	0						0 %	54.399.450	
1 02 003 2.02 002	Pemenuhan Kebutuhan Sumber Daya Manusia Kesehatan Sesuai Standar	Jumlah Sumber Daya Manusia Kesehatan yang Memenuhi Standar di Fasilitas Pelayanan Kesehatan (Fasyankes)				18 Orang	0 Orang	51.809.000	0	0	Kab. Tulungagung, Semua Kecamatan, Semua Kelurahan	Dana Transfer Khusus-Dana Alokasi Khusus Non Fisik	Meningkatkan Sumber Daya Manusia Yang Berkualitas Dan Berdaya Saing	Meningkatkan SDM yang berkualitas dan berdaya saing	Pegawai	0 Orang	54.399.450	DINAS KESEHATAN
1 02 005	PROGRAM PEMBERDAYAAN MASYARAKAT BIDANG KESEHATAN							0	0	32.564.000							0	

Kode	Urusan/ Bidang Urusan/ Program/ Kegiatan/ Sub Kegiatan	Indikator Program/ Kegiatan/ Sub Kegiatan	Target Akhir Periode RPJMD	Realisasi Capaian RKPd Tahun 2021	Prakiraan Capaian Target RKPd	Capaian Kinerja dan Kerangka Pendanaan						Kelompok Sasaran	Prakiraan Maju Rencana 2024		PD Penanggung Jawab			
						Target 2023		Pagu Indikatif			Lokasi		Sumber Dana	Prioritas		Target	Pagu Indikatif	
						Semula	Menjadi	RKPD 2023	APBD 2023	RKPD 2023 Perubahan				Nasional				Daerah
1 02 005 2.03	Pengembangan dan Pelaksanaan Upaya Kesehatan Bersumber Daya Masyarakat (UKBM) Tingkat Daerah Kabupaten/Kota							0	0	32.564.000					0			
1 02 005 2.03 001	Bimbingan Teknis dan Supervisi Pengembangan dan Pelaksanaan Upaya Kesehatan Bersumber Daya Masyarakat (UKBM)	Jumlah Dokumen Hasil Bimbingan Teknis dan Supervisi Upaya Kesehatan Bersumber Daya Masyarakat (UKBM)					1 Dokumen	0	0	32.564.000		DAK Non Fisik-BOKKB-BOKB	Memperkuat pembangunan infrastruktur dasar dalam upaya pemerataan kesejahteraan masyarakat		1 Dokumen	0	DINAS KESEHATAN	
URUSAN PEMERINTAHAN WAJIB YANG BERKAITAN DENGAN PELAYANAN DASAR																		
URUSAN PEMERINTAHAN BIDANG KESEHATAN																		
1 02 001	PROGRAM PENUNJANG URUSAN PEMERINTAHAN DAERAH KABUPATEN/KOTA	Presentase Fasyankes Pemerintah yang telah BLUD	100 %		n/a %	100 %	100 %	1.065.435.000	1.065.435.000	1.082.322.949					100 %	1.118.706.750		
1 02 001 2.10	Peningkatan Pelayanan BLUD	nilai IKM BLUD	-		-	70 -	70 -	1.065.435.000	1.065.435.000	1.082.322.949					70 -	1.118.706.750		
1 02 001 2.10 001	Pelayanan dan Penunjang Pelayanan BLUD	Jumlah BLUD yang Menyediakan Pelayanan dan Penunjang Pelayanan				1 Unit Kerja	1 Unit Kerja	1.065.435.000	1.065.435.000	1.082.322.949	Kab. Tulungagung, Semua Kecamatan, Semua Kelurahan	Pendapatan dari BLUD			Masyarakat	1.118.706.750	DINAS KESEHATAN	
1 02 002	PROGRAM PEMENUHAN UPAYA KESEHATAN PERORANGAN DAN UPAYA KESEHATAN MASYARAKAT	Presentase Fasilitas Pelayanan Kesehatan dengan Nilai Kinerja UKP dan UKM dalam Kategori Baik	20.00 %		n/a %	20.00 %	20.00 %	786.462.000	558.960.989	547.315.000					20.00 %	847.883.100		
1 02 002 2.01	Penyediaan Fasilitas Pelayanan Kesehatan untuk UKM dan UKP Kewenangan Daerah Kabupaten/Kota	Presentase Tersedianya Fasilitas Pelayanan Kesehatan untuk UKP dan UKM	%		%	70 %	0 %	107.000.000	0	0					0 %	112.350.000		
1 02 002 2.01 006	Pengembangan Puskesmas	Jumlah Puskesmas yang Ditingkatkan Sarana, Prasarana, Alat Kesehatan dan SDM agar Sesuai Standar				1 Unit	0 Unit	107.000.000	0	0	Kab. Tulungagung, Semua Kecamatan, Semua Kelurahan	DBH Cukai Hasil Tembakau (CHT)	Meningkatkan Sumber Daya Manusia Yang Berkualitas Dan Berdaya Saing	Meningkatkan SDM yang berkualitas dan berdaya saing	Masyarakat	112.350.000	DINAS KESEHATAN	
1 02 002 2.02	Penyediaan Layanan Kesehatan untuk UKM dan UKP Rujukan Tingkat Daerah Kabupaten/Kota	Presentase faskes dengan nilai ukp dan ukm yang naik dari kategori sedang ke kategori baik	%		%	5.5 %	5.5 %	679.462.000	558.960.989	547.315.000					5.5 %	735.533.100		
1 02 002 2.02 001	Pengelolaan Pelayanan Kesehatan Ibu Hamil	Jumlah Ibu Hamil yang Mendapatkan Pelayanan Kesehatan Sesuai Standar				466 Orang	466 Orang	20.093.000	0	37.140.000	Kab. Tulungagung, Semua Kecamatan, Semua Kelurahan	Dana Transfer Khusus-Dana Alokasi Khusus Non Fisik	Meningkatkan Sumber Daya Manusia Yang Berkualitas Dan Berdaya Saing	Meningkatkan SDM yang berkualitas dan berdaya saing	Masyarakat	21.097.650	DINAS KESEHATAN	
1 02 002 2.02 002	Pengelolaan Pelayanan Kesehatan Ibu Bersalin	Jumlah Ibu Bersalin yang Mendapatkan Pelayanan Kesehatan Sesuai Standar				445 Orang	0 Orang	7.442.000	0	0	Kab. Tulungagung, Semua Kecamatan, Semua Kelurahan	Dana Transfer Khusus-Dana Alokasi Khusus Non Fisik	Meningkatkan Sumber Daya Manusia Yang Berkualitas Dan Berdaya Saing	Meningkatkan SDM yang berkualitas dan berdaya saing	Masyarakat	7.814.100	DINAS KESEHATAN	
1 02 002 2.02 003	Pengelolaan Pelayanan Kesehatan Bayi Baru Lahir	Jumlah Bayi Baru Lahir yang Mendapatkan Pelayanan Kesehatan Sesuai Standar				433 Orang	0 Orang	3.307.000	0	0	Kab. Tulungagung, Semua Kecamatan, Semua Kelurahan	Dana Transfer Khusus-Dana Alokasi Khusus Non Fisik	Meningkatkan Sumber Daya Manusia Yang Berkualitas Dan Berdaya Saing	Meningkatkan SDM yang berkualitas dan berdaya saing	Masyarakat	3.472.350	DINAS KESEHATAN	
1 02 002 2.02 004	Pengelolaan Pelayanan Kesehatan Balita	Jumlah Balita yang Mendapatkan Pelayanan Kesehatan Sesuai Standar				2184 Orang	2184 Orang	39.276.000	0	16.050.000	Kab. Tulungagung, Semua Kecamatan, Semua Kelurahan	Dana Transfer Khusus-Dana Alokasi Khusus Non Fisik	Meningkatkan Sumber Daya Manusia Yang Berkualitas Dan Berdaya Saing	Meningkatkan SDM yang berkualitas dan berdaya saing	Masyarakat	41.239.800	DINAS KESEHATAN	

Kode	Urusan/ Bidang Urusan/ Program/ Kegiatan/ Sub Kegiatan	Indikator Program/ Kegiatan/ Sub Kegiatan	Target Akhir Periode RPJMD	Realisasi Capaian RKPd Tahun 2021	Prakiraan Capaian Target RKPd	Capaian Kinerja dan Kerangka Pendanaan										Kelompok Sasaran	Prakiraan Maju Rencana 2024		PD Penanggung Jawab
						Target 2023		Pagu Indikatif			Lokasi	Sumber Dana	Prioritas		Target		Pagu Indikatif		
						Semula	Menjadi	RKPd 2023	APBD 2023	RKPd 2023 Perubahan			Nasional	Daerah					
1.02.002.2.02.005	Pengelolaan Pelayanan Kesehatan pada Usia Pendidikan Dasar	Jumlah Anak Usia Pendidikan Dasar yang Mendapatkan Pelayanan Kesehatan Sesuai Standar				2547 orang	2547 orang	14.387.000	0	15.450.000	Kab. Tulungagung, Semua Kecamatan, Semua Kelurahan	Dana Transfer Khusus-Dana Alokasi Khusus Non Fisik	Meningkatkan Sumber Daya Manusia Yang Berkualitas Dan Berdaya Saing	Meningkatkan SDM yang berkualitas dan berdaya saing	Masyarakat	2547 orang	15.106.350	DINAS KESEHATAN	
1.02.002.2.02.006	Pengelolaan Pelayanan Kesehatan pada Usia Produktif	Jumlah Penduduk Usia Produktif yang Mendapatkan Pelayanan Kesehatan Sesuai Standar					19584 Orang	0	0	2.700.000	Kab. Tulungagung, Semua Kecamatan, Semua Kelurahan	Dana Transfer Khusus-Dana Alokasi Khusus Non Fisik		Meningkatkan SDM yang berkualitas dan berdaya saing	Masyarakat	19584 Orang	2.700.000	DINAS KESEHATAN	
1.02.002.2.02.007	Pengelolaan Pelayanan Kesehatan pada Usia Lanjut	Jumlah Penduduk Usia Lanjut yang Mendapatkan Pelayanan Kesehatan Sesuai Standar				5933 Orang	5933 Orang	14.139.000	0	34.424.500	Kab. Tulungagung, Semua Kecamatan, Semua Kelurahan	Dana Transfer Khusus-Dana Alokasi Khusus Non Fisik	Meningkatkan Sumber Daya Manusia Yang Berkualitas Dan Berdaya Saing	Meningkatkan SDM yang berkualitas dan berdaya saing	Masyarakat	5933 Orang	14.845.950	DINAS KESEHATAN	
1.02.002.2.02.008	Pengelolaan Pelayanan Kesehatan Penderita Hipertensi	Jumlah Penderita Hipertensi yang Mendapatkan Pelayanan Kesehatan Sesuai Standar				9123 Orang	0 Orang	13.395.000	0	0	Kab. Tulungagung, Semua Kecamatan, Semua Kelurahan	Dana Transfer Khusus-Dana Alokasi Khusus Non Fisik	Meningkatkan Sumber Daya Manusia Yang Berkualitas Dan Berdaya Saing	Meningkatkan SDM yang berkualitas dan berdaya saing	Masyarakat	0 Orang	14.064.750	DINAS KESEHATAN	
1.02.002.2.02.009	Pengelolaan Pelayanan Kesehatan Penderita Diabetes Melitus	Jumlah Penderita Diabetes Melitus yang Mendapatkan Pelayanan Kesehatan Sesuai Standar				494 Orang	0 Orang	6.697.000	0	0	Kab. Tulungagung, Semua Kecamatan, Semua Kelurahan	Dana Transfer Khusus-Dana Alokasi Khusus Non Fisik	Meningkatkan Sumber Daya Manusia Yang Berkualitas Dan Berdaya Saing	Meningkatkan SDM yang berkualitas dan berdaya saing	Masyarakat	0 Orang	7.031.850	DINAS KESEHATAN	
1.02.002.2.02.010	Pengelolaan Pelayanan Kesehatan Orang dengan Gangguan Jiwa Berat	Jumlah Orang yang Mendapatkan Pelayanan Kesehatan Orang dengan Gangguan Jiwa Berat Sesuai Standar				61 Orang	61 Orang	2.232.000	0	11.250.000	Kab. Tulungagung, Semua Kecamatan, Semua Kelurahan	Dana Transfer Khusus-Dana Alokasi Khusus Non Fisik	Meningkatkan Sumber Daya Manusia Yang Berkualitas Dan Berdaya Saing	Meningkatkan SDM yang berkualitas dan berdaya saing	Masyarakat	61 Orang	2.343.600	DINAS KESEHATAN	
1.02.002.2.02.011	Pengelolaan Pelayanan Kesehatan Orang Terduga Tuberkulosis	Jumlah Orang Terduga Menderita Tuberkulosis yang Mendapatkan Pelayanan Sesuai Standar				403 Orang	403 Orang	13.395.000	0	9.693.500	Kab. Tulungagung, Semua Kecamatan, Semua Kelurahan	Dana Transfer Khusus-Dana Alokasi Khusus Non Fisik	Meningkatkan Sumber Daya Manusia Yang Berkualitas Dan Berdaya Saing	Meningkatkan SDM yang berkualitas dan berdaya saing	Masyarakat	403 Orang	14.064.750	DINAS KESEHATAN	
1.02.002.2.02.012	Pengelolaan Pelayanan Kesehatan Orang dengan Risiko Terinfeksi HIV	Jumlah Orang Terduga Menderita HIV yang Mendapatkan Pelayanan Sesuai Standar				550 Orang	550 Orang	7.442.000	0	3.600.000	Kab. Tulungagung, Semua Kecamatan, Semua Kelurahan	Dana Transfer Khusus-Dana Alokasi Khusus Non Fisik	Meningkatkan Sumber Daya Manusia Yang Berkualitas Dan Berdaya Saing	Meningkatkan SDM yang berkualitas dan berdaya saing	Masyarakat	550 Orang	7.814.100	DINAS KESEHATAN	
1.02.002.2.02.013	Pengelolaan Pelayanan Kesehatan bagi Penduduk pada Kondisi Kejadian Luar Biasa (KLB)	Jumlah Dokumen Hasil Pengelolaan Pelayanan Kesehatan bagi Penduduk pada Kondisi Kejadian Luar Biasa (KLB) Sesuai Standar				1 dokumen	0 dokumen	268.056.000	0	0	Kab. Tulungagung, Semua Kecamatan, Semua Kelurahan	Dana Transfer Khusus-Dana Alokasi Khusus Non Fisik	Meningkatkan Sumber Daya Manusia Yang Berkualitas Dan Berdaya Saing	Meningkatkan SDM yang berkualitas dan berdaya saing	Masyarakat	0 dokumen	281.458.800	DINAS KESEHATAN	
1.02.002.2.02.015	Pengelolaan Pelayanan Kesehatan Gizi Masyarakat	Jumlah Dokumen Hasil Pengelolaan Pelayanan Kesehatan Gizi Masyarakat				1 Dokumen	1 Dokumen	36.641.000	0	26.402.500	Kab. Tulungagung, Semua Kecamatan, Semua Kelurahan	Dana Transfer Khusus-Dana Alokasi Khusus Non Fisik	Meningkatkan Sumber Daya Manusia Yang Berkualitas Dan Berdaya Saing	Meningkatkan SDM yang berkualitas dan berdaya saing	Masyarakat	1 Dokumen	38.473.050	DINAS KESEHATAN	
1.02.002.2.02.016	Pengelolaan Pelayanan Kesehatan Kerja dan Olahraga	Jumlah Dokumen Hasil Pengelolaan Pelayanan Kesehatan Kerja dan Olahraga				1 dokumen	1 dokumen	992.000	0	7.142.500	Kab. Tulungagung, Semua Kecamatan, Semua Kelurahan	Dana Transfer Khusus-Dana Alokasi Khusus Non Fisik	Meningkatkan Sumber Daya Manusia Yang Berkualitas Dan Berdaya Saing	Meningkatkan SDM yang berkualitas dan berdaya saing	Masyarakat	1 dokumen	1.041.600	DINAS KESEHATAN	
1.02.002.2.02.017	Pengelolaan Pelayanan Kesehatan Lingkungan	Jumlah Dokumen Hasil Pengelolaan Pelayanan Kesehatan Lingkungan				1 dokumen	1 dokumen	39.610.000	0	20.850.000	Kab. Tulungagung, Semua Kecamatan, Semua Kelurahan	Dana Transfer Khusus-Dana Alokasi Khusus Non Fisik	Meningkatkan Sumber Daya Manusia Yang Berkualitas Dan Berdaya Saing	Meningkatkan SDM yang berkualitas dan berdaya saing	Masyarakat	1 dokumen	41.590.500	DINAS KESEHATAN	

Kode	Urusan/ Bidang Urusan/ Program/ Kegiatan/ Sub Kegiatan	Indikator Program/ Kegiatan/ Sub Kegiatan	Target Akhir Periode RPJMD	Realisasi Capaian RKPD Tahun 2021	Prakiraan Capaian Target RKPD	Capaian Kinerja dan Kerangka Pendanaan							Kelompok Sasaran	Prakiraan Maju Rencana 2024		PD Penanggung Jawab							
						Target 2023		Pagu Indikatif			Lokasi	Sumber Dana		Prioritas			Target	Pagu Indikatif					
						Semula	Menjadi	RKPD 2023	APBD 2023	RKPD 2023 Perubahan				Nasional	Daerah								
1	02	002	2.02	018	Pengelolaan Pelayanan Promosi Kesehatan	Jumlah Dokumen Hasil Pengelolaan Pelayanan Promosi Kesehatan				1 Dokumen	1 Dokumen	34.232.000		0	30.640.000	Kab. Tulungagung, Semua Kecamatan, Semua Kelurahan	Dana Transfer Khusus-Dana Alokasi Khusus Non Fisik	Meningkatkan Sumber Daya Manusia Yang Berkualitas Dan Berdaya Saing	Meningkatkan SDM yang berkualitas dan berdaya saing	Masyarakat	1 Dokumen	35.943.600	DINAS KESEHATAN
1	02	002	2.02	020	Pengelolaan Surveilans Kesehatan	Jumlah Dokumen Hasil Pengelolaan Surveilans Kesehatan				1 dokumen	1 dokumen	12.816.000		0	11.400.000	Kab. Tulungagung, Semua Kecamatan, Semua Kelurahan	Dana Transfer Khusus-Dana Alokasi Khusus Non Fisik	Meningkatkan Sumber Daya Manusia Yang Berkualitas Dan Berdaya Saing	Meningkatkan SDM yang berkualitas dan berdaya saing	Masyarakat	1 dokumen	13.456.800	DINAS KESEHATAN
1	02	002	2.02	022	Pengelolaan Pelayanan Kesehatan Jiwa dan NAPZA	Jumlah Penyalahguna NAPZA yang Mendapatkan Pelayanan Kesehatan				54 Orang	54 Orang	2.977.000		0	20.925.000	Kab. Tulungagung, Semua Kecamatan, Semua Kelurahan	Dana Transfer Khusus-Dana Alokasi Khusus Non Fisik	Meningkatkan Sumber Daya Manusia Yang Berkualitas Dan Berdaya Saing	Meningkatkan SDM yang berkualitas dan berdaya saing	Masyarakat	54 Orang	3.125.850	DINAS KESEHATAN
1	02	002	2.02	025	Pelayanan Kesehatan Penyakit Menular dan Tidak Menular	Jumlah Dokumen Hasil Pelayanan Kesehatan Penyakit Menular dan Tidak Menular				1 dokumen	1 dokumen	55.704.000		0	88.875.000	Kab. Tulungagung, Semua Kecamatan, Semua Kelurahan	Dana Transfer Khusus-Dana Alokasi Khusus Non Fisik	Meningkatkan Sumber Daya Manusia Yang Berkualitas Dan Berdaya Saing	Meningkatkan SDM yang berkualitas dan berdaya saing	Masyarakat	1 dokumen	58.489.200	DINAS KESEHATAN
1	02	002	2.02	028	Pengambilan dan Pengiriman Spesimen Penyakit Potensial KLB ke Laboratorium Rujukan/Nasional	Jumlah Spesimen Penyakit Potensial Kejadian Luar Biasa (KLB) ke Laboratorium Rujukan/Nasional yang Didistribusikan a (KLB) ke Laboratorium Rujukan/Nasional				1 paket	1 paket	2.480.000		0	900.000	Kab. Tulungagung, Semua Kecamatan, Semua Kelurahan	Dana Transfer Khusus-Dana Alokasi Khusus Non Fisik	Meningkatkan Sumber Daya Manusia Yang Berkualitas Dan Berdaya Saing	Meningkatkan SDM yang berkualitas dan berdaya saing	Masyarakat	1 paket	2.604.000	DINAS KESEHATAN
1	02	002	2.02	033	Operasional Pelayanan Puskesmas	Jumlah Dokumen Operasional Pelayanan Puskesmas				1 dokumen	1 dokumen	82.661.000	558.960.989		182.974.000	Kab. Tulungagung, Semua Kecamatan, Semua Kelurahan	Dana Transfer Umum-Dana Alokasi Umum Pajak Rokok-Pelayanan Kesehatan	Meningkatkan Sumber Daya Manusia Yang Berkualitas Dan Berdaya Saing	Meningkatkan SDM yang berkualitas dan berdaya saing	Masyarakat	1 dokumen	86.794.050	DINAS KESEHATAN
1	02	002	2.02	036	Investigasi Awal Kejadian Tidak Diharapkan (Kejadian Ikutan Pasca Imunisasi dan Pemberian Obat Massal)	Jumlah Laporan Hasil Investigasi Awal Kejadian Tidak Diharapkan (Kejadian Ikutan Pasca Imunisasi dan Pemberian Obat Massal)				1 laporan	1 laporan	1.488.000		0	7.500.000	Kab. Tulungagung, Semua Kecamatan, Semua Kelurahan	Dana Transfer Khusus-Dana Alokasi Khusus Non Fisik	Meningkatkan Sumber Daya Manusia Yang Berkualitas Dan Berdaya Saing	Meningkatkan SDM yang berkualitas dan berdaya saing	Masyarakat	1 laporan	1.562.400	DINAS KESEHATAN
1	02	002	2.02	040	Pengelolaan pelayanan kesehatan orang dengan Tuberkulosis	Jumlah orang dengan Tuberkulosis yang mendapatkan pelayanan kesehatan sesuai standar					403 Orang		0	0	16.248.000	Kab. Tulungagung, Semua Kecamatan, Semua Kelurahan	Dana Transfer Khusus-Dana Alokasi Khusus Non Fisik		Meningkatkan SDM yang berkualitas dan berdaya saing	Masyarakat	403 Orang	16.248.000	DINAS KESEHATAN
1	02	002	2.02	042	Pengelolaan pelayanan kesehatan Malaria	Jumlah orang yang mendapatkan pelayanan kesehatan malaria					1 Orang		0	0	3.150.000	Kab. Tulungagung, Semua Kecamatan, Semua Kelurahan	Dana Transfer Khusus-Dana Alokasi Khusus Non Fisik		Meningkatkan SDM yang berkualitas dan berdaya saing	Masyarakat	1 Orang	3.150.000	DINAS KESEHATAN
1	02	003			PROGRAM PENINGKATAN KAPASITAS SUMBER DAYA MANUSIA KESEHATAN	Persentase peningkatan kapasitas sumber daya manusia kesehatan	35.00 %			n/a %	35.00 %	35.00 %	25.904.000	0	0						35.00 %	27.199.200	
1	02	003	2.02		Perencanaan Kebutuhan dan Pendayagunaan Sumber Daya Manusia Kesehatan untuk UKP dan UKM di Wilayah Kabupaten/Kota	Persentase dokumen perencanaan kebutuhan tenaga kesehatan di lingkup Dinas Kesehatan	%			%	60 %	0 %	25.904.000	0	0						0 %	27.199.200	
1	02	003	2.02	002	Memenuhi Kebutuhan Sumber Daya Manusia Kesehatan Sesuai Standar	Jumlah Sumber Daya Manusia Kesehatan yang Memenuhi Standar di Fasilitas Pelayanan Kesehatan (Fasyankes)					18 Orang	0 Orang	25.904.000	0	0		Dana Transfer Khusus-Dana Alokasi Khusus Non Fisik	Meningkatkan Sumber Daya Manusia Yang Berkualitas Dan Berdaya Saing	Meningkatkan SDM yang berkualitas dan berdaya saing	Pegawai	0 Orang	27.199.200	DINAS KESEHATAN

Kode	Urusan/ Bidang Urusan/ Program/ Kegiatan/ Sub Kegiatan	Indikator Program/ Kegiatan/ Sub Kegiatan	Target Akhir Periode RPJMD	Realisasi Capaian RKPJ Tahun 2021	Prakiraan Capaian Target RKPJ	Capaian Kinerja dan Kerangka Pendanaan						Kelompok Sasaran	Prakiraan Maju Rencana 2024		PD Penanggung Jawab			
						Target 2023		Pagu Indikatif			Lokasi		Sumber Dana	Prioritas		Target	Pagu Indikatif	
						Semula	Menjadi	RKPD 2023	APBD 2023	RKPD 2023 Perubahan				Nasional				Daerah
1 02 005	PROGRAM PEMBERDAYAAN MASYARAKAT BIDANG KESEHATAN	Cakupan pengembangan Promosi Kesehatan dan Pemberdayaan Masyarakat	81.00 %		n/a %	81.00 %	81.00 %	11.686.000	0	39.770.000					81.00 %	12.270.300		
1 02 005 2.0 3	Pengembangan dan Pelaksanaan Upaya Kesehatan Bersumber Daya Masyarakat (UKBM) Tingkat Daerah Kabupaten/Kota	Cakupan pengembangan UKBM	%		%	89 %	89 %	11.686.000	0	39.770.000					89 %	12.270.300		
1 02 005 2.03 001	Bimbingan Teknis dan Supervisi Pengembangan dan Pelaksanaan Upaya Kesehatan Bersumber Daya Masyarakat (UKBM)	Jumlah Dokumen Hasil Bimbingan Teknis dan Supervisi Upaya Kesehatan Bersumber Daya Masyarakat (UKBM)				1 dokumen	1 dokumen	11.686.000	0	39.770.000	Kab. Tulungagung, Semua Kecamatan, Semua Kelurahan	Dana Transfer Khusus-Dana Alokasi Khusus Non Fisik	Meningkatkan Sumber Daya Manusia Yang Berkualitas Dan Berdaya Saing	Meningkatkan SDM yang berkualitas dan berdaya saing	Masyarakat	1 dokumen	12.270.300	DINAS KESEHATAN
1 02	URUSAN PEMERINTAHAN WAJIB YANG BERKAITAN DENGAN PELAYANAN DASAR																	
1 02	URUSAN PEMERINTAHAN BIDANG KESEHATAN																	
1 02 001	PROGRAM PENUNJANG URUSAN PEMERINTAHAN DAERAH KABUPATEN/KOTA	Presentase Fasyankes Pemerintah yang telah BLUD	100 %		n/a %	100 %	100 %	1.780.800.000	1.780.800.000	1.794.472.741					100 %	1.869.840.000		
1 02 001 2.1 0	Peningkatan Pelayanan BLUD	nilai IKM BLUD	-		-	70 -	70 -	1.780.800.000	1.780.800.000	1.794.472.741					70 -	1.869.840.000		
1 02 001 2.10 001	Pelayanan dan Penunjang Pelayanan BLUD	Jumlah BLUD yang Menyediakan Pelayanan dan Penunjang Pelayanan				1 Unit Kerja	1 Unit Kerja	1.780.800.000	1.780.800.000	1.794.472.741	Kab. Tulungagung, Semua Kecamatan, Semua Kelurahan	Pendapatan dari BLUD			Masyarakat	1 Unit Kerja	1.869.840.000	DINAS KESEHATAN
1 02 002	PROGRAM PEMENUHAN UPAYA KESEHATAN PERORANGAN DAN UPAYA KESEHATAN MASYARAKAT	Presentase Fasilitas Pelayanan Kesehatan dengan Nilai Kinerja UKP dan UKM dalam Kategori Baik	20.00 %		n/a %	20.00 %	20.00 %	784.117.000	565.271.497	558.968.800					20.00 %	862.472.850		
1 02 002 2.0 1	Penyediaan Fasilitas Pelayanan Kesehatan untuk UKM dan UKP Kewenangan Daerah Kabupaten/Kota	Presentase Tersedianya Fasilitas Pelayanan Kesehatan untuk UKP dan UKM	%		%	70 %	0 %	107.000.000	0	0					0 %	112.350.000		
1 02 002 2.01 006	Pengembangan Puskesmas	Jumlah Puskesmas yang Ditingkatkan Sarana, Prasarana, Alat Kesehatan dan SDM agar Sesuai Standar				1 Unit	0 Unit	107.000.000	0	0	Kab. Tulungagung, Semua Kecamatan, Semua Kelurahan	DBH Cukai Hasil Tembakau (CHT)	Meningkatkan Sumber Daya Manusia Yang Berkualitas Dan Berdaya Saing	Meningkatkan SDM yang berkualitas dan berdaya saing	Masyarakat	0 Unit	112.350.000	DINAS KESEHATAN
1 02 002 2.0 2	Penyediaan Layanan Kesehatan untuk UKM dan UKP Rujukan Tingkat Daerah Kabupaten/Kota	Presentase faskes dengan nilai ukp dan ukm yang naik dari kategori sedang ke kategori baik	%		%	5.5 %	5.5 %	677.117.000	565.271.497	558.968.800					5.5 %	750.122.850		
1 02 002 2.02 001	Pengelolaan Pelayanan Kesehatan Ibu Hamil	Jumlah Ibu Hamil yang Mendapatkan Pelayanan Kesehatan Sesuai Standar				545 Orang	545 Orang	21.714.000	0	31.150.000	Kab. Tulungagung, Semua Kecamatan, Semua Kelurahan	Dana Transfer Khusus-Dana Alokasi Khusus Non Fisik	Meningkatkan Sumber Daya Manusia Yang Berkualitas Dan Berdaya Saing	Meningkatkan SDM yang berkualitas dan berdaya saing	Masyarakat	545 Orang	22.799.700	DINAS KESEHATAN
1 02 002 2.02 002	Pengelolaan Pelayanan Kesehatan Ibu Bersalin	Jumlah Ibu Bersalin yang Mendapatkan Pelayanan Kesehatan Sesuai Standar				520 Orang	0 Orang	5.044.000	0	0	Kab. Tulungagung, Semua Kecamatan, Semua Kelurahan	Dana Transfer Khusus-Dana Alokasi Khusus Non Fisik	Meningkatkan Sumber Daya Manusia Yang Berkualitas Dan Berdaya Saing	Meningkatkan SDM yang berkualitas dan berdaya saing	Masyarakat	0 Orang	5.296.200	DINAS KESEHATAN
1 02 002 2.02 003	Pengelolaan Pelayanan Kesehatan Bayi Baru Lahir	Jumlah Bayi Baru Lahir yang Mendapatkan Pelayanan Kesehatan Sesuai Standar				506 Orang	0 Orang	2.563.000	0	0	Kab. Tulungagung, Semua Kecamatan, Semua Kelurahan	Dana Transfer Khusus-Dana Alokasi Khusus Non Fisik	Meningkatkan Sumber Daya Manusia Yang Berkualitas Dan Berdaya Saing	Meningkatkan SDM yang berkualitas dan berdaya saing	Masyarakat	0 Orang	2.691.150	DINAS KESEHATAN
1 02 002 2.02 004	Pengelolaan Pelayanan Kesehatan Balita	Jumlah Balita yang Mendapatkan Pelayanan Kesehatan Sesuai Standar				2554 Orang	2554 Orang	14.387.000	0	51.525.000	Kab. Tulungagung, Semua Kecamatan, Semua Kelurahan	Dana Transfer Khusus-Dana Alokasi Khusus Non Fisik	Meningkatkan Sumber Daya Manusia Yang Berkualitas Dan Berdaya Saing	Meningkatkan SDM yang berkualitas dan berdaya saing	Masyarakat	2554 Orang	15.106.350	DINAS KESEHATAN

Kode	Urusan/ Bidang Urusan/ Program/ Kegiatan/ Sub Kegiatan	Indikator Program/ Kegiatan/ Sub Kegiatan	Target Akhir Periode RPJMD	Realisasi Capaian RKPD Tahun 2021	Prakiraan Capaian Target RKPD	Capaian Kinerja dan Kerangka Pendanaan							Kelompok Sasaran	Prakiraan Maju Rencana 2024		PD Penanggung Jawab		
						Target 2023		Pagu Indikatif			Lokasi	Sumber Dana		Prioritas			Target	Pagu Indikatif
						Semula	Menjadi	RKPD 2023	APBD 2023	RKPD 2023 Perubahan				Nasional	Daerah			
1.02.002.2.02.005	Pengelolaan Pelayanan Kesehatan pada Usia Pendidikan Dasar	Jumlah Anak Usia Pendidikan Dasar yang Mendapatkan Pelayanan Kesehatan Sesuai Standar				2979 orang	2979 orang	27.152.000	0	10.350.000	Kab. Tulungagung, Semua Kecamatan, Semua Kelurahan	Dana Transfer Khusus-Dana Alokasi Khusus Non Fisik	Meningkatkan Sumber Daya Manusia Yang Berkualitas Dan Berdaya Saing	Meningkatkan SDM yang berkualitas dan berdaya saing	Masyarakat	2979 orang	28.509.600	DINAS KESEHATAN
1.02.002.2.02.006	Pengelolaan Pelayanan Kesehatan pada Usia Produktif	Jumlah Penduduk Usia Produktif yang Mendapatkan Pelayanan Kesehatan Sesuai Standar					22910 Orang	0	0	18.750.000	Kab. Tulungagung, Semua Kecamatan, Semua Kelurahan	Dana Transfer Khusus-Dana Alokasi Khusus Non Fisik		Meningkatkan SDM yang berkualitas dan berdaya saing	Masyarakat	22910 Orang	18.750.000	DINAS KESEHATAN
1.02.002.2.02.007	Pengelolaan Pelayanan Kesehatan pada Usia Lanjut	Jumlah Penduduk Usia Lanjut yang Mendapatkan Pelayanan Kesehatan Sesuai Standar				6940 Orang	6940 Orang	17.529.000	0	18.450.000	Kab. Tulungagung, Semua Kecamatan, Semua Kelurahan	Dana Transfer Khusus-Dana Alokasi Khusus Non Fisik	Meningkatkan Sumber Daya Manusia Yang Berkualitas Dan Berdaya Saing	Meningkatkan SDM yang berkualitas dan berdaya saing	Masyarakat	6940 Orang	18.405.450	DINAS KESEHATAN
1.02.002.2.02.010	Pengelolaan Pelayanan Kesehatan Orang dengan Gangguan Jiwa Berat	Jumlah Orang yang Mendapatkan Pelayanan Kesehatan Orang dengan Gangguan Jiwa Berat Sesuai Standar				71 Orang	71 Orang	2.977.000	0	9.450.000	Kab. Tulungagung, Semua Kecamatan, Semua Kelurahan	Dana Transfer Khusus-Dana Alokasi Khusus Non Fisik	Meningkatkan Sumber Daya Manusia Yang Berkualitas Dan Berdaya Saing	Meningkatkan SDM yang berkualitas dan berdaya saing	Masyarakat	71 Orang	3.125.850	DINAS KESEHATAN
1.02.002.2.02.011	Pengelolaan Pelayanan Kesehatan Orang Terduga Tuberkulosis	Jumlah Orang Terduga Menderita Tuberkulosis yang Mendapatkan Pelayanan Sesuai Standar				471 Orang	471 Orang	3.178.000	0	16.450.000	Kab. Tulungagung, Semua Kecamatan, Semua Kelurahan	Dana Transfer Khusus-Dana Alokasi Khusus Non Fisik	Meningkatkan Sumber Daya Manusia Yang Berkualitas Dan Berdaya Saing	Meningkatkan SDM yang berkualitas dan berdaya saing	Masyarakat	471 Orang	3.336.900	DINAS KESEHATAN
1.02.002.2.02.012	Pengelolaan Pelayanan Kesehatan Orang dengan Risiko Terinfeksi HIV	Jumlah Orang Terduga Menderita HIV yang Mendapatkan Pelayanan Sesuai Standar				850 Orang	850 Orang	20.363.000	0	1.125.000	Kab. Tulungagung, Semua Kecamatan, Semua Kelurahan	Dana Transfer Khusus-Dana Alokasi Khusus Non Fisik	Meningkatkan Sumber Daya Manusia Yang Berkualitas Dan Berdaya Saing	Meningkatkan SDM yang berkualitas dan berdaya saing	Masyarakat	850 Orang	21.381.150	DINAS KESEHATAN
1.02.002.2.02.013	Pengelolaan Pelayanan Kesehatan bagi Penduduk pada Kondisi Kejadian Luar Biasa (KLB)	Jumlah Dokumen Hasil Pengelolaan Pelayanan Kesehatan bagi Penduduk pada Kondisi Kejadian Luar Biasa (KLB) Sesuai Standar				1 dokumen	0 dokumen	286.264.000	0	0	Kab. Tulungagung, Semua Kecamatan, Semua Kelurahan	Dana Transfer Khusus-Dana Alokasi Khusus Non Fisik	Meningkatkan Sumber Daya Manusia Yang Berkualitas Dan Berdaya Saing	Meningkatkan SDM yang berkualitas dan berdaya saing	Masyarakat	0 dokumen	300.577.200	DINAS KESEHATAN
1.02.002.2.02.014	Pengelolaan Pelayanan Kesehatan bagi Penduduk Terdampak Krisis Kesehatan Akibat Bencana dan/atau Berpotensi Bencana Sesuai Standar	Jumlah Dokumen Hasil Pengelolaan Pelayanan Kesehatan bagi Penduduk Terdampak Krisis Kesehatan Akibat Bencana dan/atau Berpotensi Bencana Sesuai Standar					1 Dokumen	0	0	3.000.000	Kab. Tulungagung, Semua Kecamatan, Semua Kelurahan	Dana Transfer Khusus-Dana Alokasi Khusus Non Fisik		Meningkatkan SDM yang berkualitas dan berdaya saing	Masyarakat	1 Dokumen	3.000.000	DINAS KESEHATAN
1.02.002.2.02.015	Pengelolaan Pelayanan Kesehatan Gizi Masyarakat	Jumlah Dokumen Hasil Pengelolaan Pelayanan Kesehatan Gizi Masyarakat				1 Dokumen	1 Dokumen	60.117.000	0	39.932.500	Kab. Tulungagung, Semua Kecamatan, Semua Kelurahan	Dana Transfer Khusus-Dana Alokasi Khusus Non Fisik	Meningkatkan Sumber Daya Manusia Yang Berkualitas Dan Berdaya Saing	Meningkatkan SDM yang berkualitas dan berdaya saing	Masyarakat	1 Dokumen	63.122.850	DINAS KESEHATAN
1.02.002.2.02.016	Pengelolaan Pelayanan Kesehatan Kerja dan Olahraga	Jumlah Dokumen Hasil Pengelolaan Pelayanan Kesehatan Kerja dan Olahraga				1 dokumen	1 dokumen	5.719.000	0	12.487.500	Kab. Tulungagung, Semua Kecamatan, Semua Kelurahan	Dana Transfer Khusus-Dana Alokasi Khusus Non Fisik	Meningkatkan Sumber Daya Manusia Yang Berkualitas Dan Berdaya Saing	Meningkatkan SDM yang berkualitas dan berdaya saing	Masyarakat	1 dokumen	6.004.950	DINAS KESEHATAN
1.02.002.2.02.017	Pengelolaan Pelayanan Kesehatan Lingkungan	Jumlah Dokumen Hasil Pengelolaan Pelayanan Kesehatan Lingkungan				1 dokumen	1 dokumen	16.520.000	0	15.850.000	Kab. Tulungagung, Semua Kecamatan, Semua Kelurahan	Dana Transfer Khusus-Dana Alokasi Khusus Non Fisik	Meningkatkan Sumber Daya Manusia Yang Berkualitas Dan Berdaya Saing	Meningkatkan SDM yang berkualitas dan berdaya saing	Masyarakat	1 dokumen	17.346.000	DINAS KESEHATAN
1.02.002.2.02.018	Pengelolaan Pelayanan Promosi Kesehatan	Jumlah Dokumen Hasil Pengelolaan Pelayanan Promosi Kesehatan				1 Dokumen	1 Dokumen	54.576.000	0	30.970.000	Kab. Tulungagung, Semua Kecamatan, Semua Kelurahan	Dana Transfer Khusus-Dana Alokasi Khusus Non Fisik	Meningkatkan Sumber Daya Manusia Yang Berkualitas Dan Berdaya Saing	Meningkatkan SDM yang berkualitas dan berdaya saing	Masyarakat	1 Dokumen	57.304.800	DINAS KESEHATAN

Kode	Urusan/ Bidang Urusan/ Program/ Kegiatan/ Sub Kegiatan	Indikator Program/ Kegiatan/ Sub Kegiatan	Target Akhir Periode RPJMD	Realisasi Capaian RKPDP Tahun 2021	Prakiraan Capaian Target RKPDP	Capaian Kinerja dan Kerangka Pendanaan							Kelompok Sasaran	Prakiraan Maju Rencana 2024		PD Penanggung Jawab			
						Target 2023		Pagu Indikatif			Lokasi	Sumber Dana		Prioritas			Target	Pagu Indikatif	
						Semula	Menjadi	RKPDP 2023	APBD 2023	RKPDP 2023 Perubahan				Nasional	Daerah				
1.02.002.2.02.020	Pengelolaan Surveilans Kesehatan	Jumlah Dokumen Hasil Pengelolaan Surveilans Kesehatan				1 dokumen	1 dokumen	18.412.000		0	29.400.000	Kab. Tulungagung, Semua Kecamatan, Semua Kelurahan	Dana Transfer Khusus-Dana Alokasi Khusus Non Fisik	Meningkatkan Sumber Daya Manusia Yang Berkualitas Dan Berdaya Saing	Meningkatkan SDM yang berkualitas dan berdaya saing	Masyarakat	1 dokumen	19.332.600	DINAS KESEHATAN
1.02.002.2.02.022	Pengelolaan Pelayanan Kesehatan Jiwa dan NAPZA	Jumlah Penyalahguna NAPZA yang Mendapatkan Pelayanan Kesehatan				63 Orang	63 Orang	23.814.000		0	2.925.000	Kab. Tulungagung, Semua Kecamatan, Semua Kelurahan	Dana Transfer Khusus-Dana Alokasi Khusus Non Fisik	Meningkatkan Sumber Daya Manusia Yang Berkualitas Dan Berdaya Saing	Meningkatkan SDM yang berkualitas dan berdaya saing	Masyarakat	63 Orang	25.004.700	DINAS KESEHATAN
1.02.002.2.02.025	Pelayanan Kesehatan Penyakit Menular dan Tidak Menular	Jumlah Dokumen Hasil Pelayanan Kesehatan Penyakit Menular dan Tidak Menular				1 dokumen	1 dokumen	28.706.000		0	58.950.000	Kab. Tulungagung, Semua Kecamatan, Semua Kelurahan	Dana Transfer Khusus-Dana Alokasi Khusus Non Fisik	Meningkatkan Sumber Daya Manusia Yang Berkualitas Dan Berdaya Saing	Meningkatkan SDM yang berkualitas dan berdaya saing	Masyarakat	1 dokumen	30.141.300	DINAS KESEHATAN
1.02.002.2.02.028	Pengambilan dan Pengiriman Spesimen Penyakit Potensial KLB ke Laboratorium Rujukan/Nasional	Jumlah Spesimen Penyakit Potensial Kejadian Luar Biasa (KLB) ke Laboratorium Rujukan/Nasional yang Didistribusikan					1 Paket			0	1.500.000	Kab. Tulungagung, Semua Kecamatan, Semua Kelurahan	Dana Transfer Khusus-Dana Alokasi Khusus Non Fisik		Meningkatkan SDM yang berkualitas dan berdaya saing	Masyarakat	1 Paket	1.500.000	DINAS KESEHATAN
1.02.002.2.02.033	Operasional Pelayanan Puskesmas	Jumlah Dokumen Operasional Pelayanan Puskesmas				1 dokumen	1 dokumen	63.617.000	565.271.497		188.103.800	Kab. Tulungagung, Semua Kecamatan, Semua Kelurahan	Pajak Rokok-Pelayanan Kesehatan	Meningkatkan Sumber Daya Manusia Yang Berkualitas Dan Berdaya Saing	Meningkatkan SDM yang berkualitas dan berdaya saing	Masyarakat	1 dokumen	66.797.850	DINAS KESEHATAN
1.02.002.2.02.036	Investigasi Awal Kejadian Tidak Diharapkan (Kejadian Ikutan Pasca Imunisasi dan Pemberian Obat Massal)	Jumlah Laporan Hasil Investigasi Awal Kejadian Tidak Diharapkan (Kejadian Ikutan Pasca Imunisasi dan Pemberian Obat Massal)				1 laporan	1 laporan	4.465.000		0	2.700.000	Kab. Tulungagung, Semua Kecamatan, Semua Kelurahan	Dana Transfer Khusus-Dana Alokasi Khusus Non Fisik	Meningkatkan Sumber Daya Manusia Yang Berkualitas Dan Berdaya Saing	Meningkatkan SDM yang berkualitas dan berdaya saing	Masyarakat	1 laporan	4.688.250	DINAS KESEHATAN
1.02.002.2.02.040	Pengelolaan pelayanan kesehatan orang dengan Tuberkulosis	Jumlah orang dengan Tuberkulosis yang mendapatkan pelayanan kesehatan sesuai standar					471 Orang			0	10.500.000	Kab. Tulungagung, Semua Kecamatan, Semua Kelurahan	Dana Transfer Khusus-Dana Alokasi Khusus Non Fisik		Meningkatkan SDM yang berkualitas dan berdaya saing	Masyarakat	471 Orang	10.500.000	DINAS KESEHATAN
1.02.002.2.02.042	Pengelolaan pelayanan kesehatan Malaria	Jumlah orang yang mendapatkan pelayanan kesehatan malaria					1 Orang			0	5.400.000	Kab. Tulungagung, Semua Kecamatan, Semua Kelurahan	Dana Transfer Khusus-Dana Alokasi Khusus Non Fisik		Meningkatkan SDM yang berkualitas dan berdaya saing	Masyarakat	1 Orang	5.400.000	DINAS KESEHATAN
1.02.003	PROGRAM PENINGKATAN KAPASITAS SUMBER DAYA MANUSIA KESEHATAN	Persentase peningkatan kapasitas sumber daya manusia kesehatan	35,00 %		n/a %	35,00 %	35,00 %	51.808.000		0	0						35,00 %	54.398.400	
1.02.003.2.02	Perencanaan Kebutuhan dan Pendayagunaan Sumber Daya Manusia Kesehatan untuk UKP dan UKM di Wilayah Kabupaten/Kota	Persentase dokumen perencanaan kebutuhan tenaga kesehatan di lingkup Dinas Kesehatan	%		%	60 %	0 %	51.808.000		0	0						0 %	54.398.400	
1.02.003.2.02.002	Pemenuhan Kebutuhan Sumber Daya Manusia Kesehatan Sesuai Standar	Jumlah Sumber Daya Manusia Kesehatan yang Memenuhi Standar di Fasilitas Pelayanan Kesehatan (Fasyankes)				26 Orang	0 Orang	51.808.000		0	0	Kab. Tulungagung, Semua Kecamatan, Semua Kelurahan	Dana Transfer Khusus-Dana Alokasi Khusus Non Fisik	Meningkatkan Sumber Daya Manusia Yang Berkualitas Dan Berdaya Saing	Meningkatkan SDM yang berkualitas dan berdaya saing	Pegawai	0 Orang	54.398.400	DINAS KESEHATAN
1.02.005	PROGRAM PEMBERDAYAAN MASYARAKAT BIDANG KESEHATAN	Cakupan pengembangan Promosi Kesehatan dan Pemberdayaan Masyarakat	81,00 %		n/a %	81,00 %	81,00 %	6.874.000		0	48.455.000						81,00 %	7.217.700	
1.02.005.2.03	Pengembangan dan Pelaksanaan Upaya Kesehatan Bersumber Daya Masyarakat (UKBM) Tingkat Daerah Kabupaten/Kota	Cakupan pengembangan UKBM	%		%	89 %	89 %	6.874.000		0	48.455.000						89 %	7.217.700	

Kode	Urusan/ Bidang Urusan/ Program/ Kegiatan/ Sub Kegiatan	Indikator Program/ Kegiatan/ Sub Kegiatan	Target Akhir Periode RPJMD	Realisasi Capaian RKPd Tahun 2021	Prakiraan Capaian Target RKPd	Capaian Kinerja dan Kerangka Pendanaan						Lokasi	Sumber Dana	Prioritas		Kelompok Sasaran	Prakiraan Maju Rencana 2024		PD Penanggung Jawab
						Target 2023		Pagu Indikatif			Nasional			Daerah	Target		Pagu Indikatif		
						Semula	Menjadi	RKPD 2023	APBD 2023	RKPD 2023 Perubahan									
1.02.005.2.03.001	Bimbingan Teknis dan Supervisi Pengembangan dan Pelaksanaan Upaya Kesehatan Bersumber Daya Masyarakat (UKBM)	Jumlah Dokumen Hasil Bimbingan Teknis dan Supervisi Upaya Kesehatan Bersumber Daya Masyarakat (UKBM)				1 dokumen	1 dokumen	6.874.000		0	48.455.000	Kab. Tulungagung, Semua Kecamatan, Semua Kelurahan	Dana Transfer Khusus-Dana Alokasi Khusus Non Fisik	Meningkatkan Sumber Daya Manusia Yang Berkualitas Dan Berdaya Saing	Meningkatkan SDM yang berkualitas dan berdaya saing	Masyarakat	1 dokumen	7.217.700	DINAS KESEHATAN
URUSAN PEMERINTAHAN WAJIB YANG BERKAITAN DENGAN PELAYANAN DASAR																			
URUSAN PEMERINTAHAN BIDANG KESEHATAN																			
1.02.001	PROGRAM PENUNJANG URUSAN PEMERINTAHAN DAERAH KABUPATEN/KOTA	Presentase Fasyankes Pemerintah yang telah BLUD	100 %		n/a %	100 %	100 %	2.181.270.000	2.181.270.000	2.362.645.474							100 %	2.290.333.500	
1.02.001.2.10	Peningkatan Pelayanan BLUD	nilai IKM BLUD	-		-	70 -	70 -	2.181.270.000	2.181.270.000	2.362.645.474							70 -	2.290.333.500	
1.02.001.2.10.001	Pelayanan dan Penunjang Pelayanan BLUD	Jumlah BLUD yang Menyediakan Pelayanan dan Penunjang Pelayanan				1 Unit Kerja	1 Unit Kerja	2.181.270.000	2.181.270.000	2.362.645.474	Kab. Tulungagung, Semua Kecamatan, Semua Kelurahan	Pendapatan dari BLUD				Masyarakat	1 Unit Kerja	2.290.333.500	DINAS KESEHATAN
1.02.002	PROGRAM PEMENUHAN UPAYA KESEHATAN PERORANGAN DAN UPAYA KESEHATAN MASYARAKAT	Presentase Fasilitas Pelayanan Kesehatan dengan Nilai Kinerja UKP dan UKM dalam Kategori Baik	20.00 %		n/a %	20.00 %	20.00 %	744.283.000	556.855.898	576.144.600							20.00 %	800.322.150	
1.02.002.2.02	Penyediaan Layanan Kesehatan untuk UKM dan UKP Rujukan Tingkat Daerah Kabupaten/Kota	Presentase faskes dengan nilai ukp dan ukm yang naik dari kategori sedang ke kategori baik	%		%	5.5 %	5.5 %	744.283.000	556.855.898	576.144.600							5.5 %	800.322.150	
1.02.002.2.02.001	Pengelolaan Pelayanan Kesehatan Ibu Hamil	Jumlah Ibu Hamil yang Mendapatkan Pelayanan Kesehatan Sesuai Standar				614 Orang	614 Orang	13.312.000		0	56.840.000	Kab. Tulungagung, Semua Kecamatan, Semua Kelurahan	Dana Transfer Khusus-Dana Alokasi Khusus Non Fisik	Meningkatkan Sumber Daya Manusia Yang Berkualitas Dan Berdaya Saing	Meningkatkan SDM yang berkualitas dan berdaya saing	Masyarakat	614 Orang	13.977.600	DINAS KESEHATAN
1.02.002.2.02.002	Pengelolaan Pelayanan Kesehatan Ibu Bersalin	Jumlah Ibu Bersalin yang Mendapatkan Pelayanan Kesehatan Sesuai Standar				586 Orang	0 Orang	2.536.000		0		Kab. Tulungagung, Semua Kecamatan, Semua Kelurahan	Dana Transfer Khusus-Dana Alokasi Khusus Non Fisik	Meningkatkan Sumber Daya Manusia Yang Berkualitas Dan Berdaya Saing	Meningkatkan SDM yang berkualitas dan berdaya saing	Masyarakat	0 Orang	2.662.800	DINAS KESEHATAN
1.02.002.2.02.003	Pengelolaan Pelayanan Kesehatan Bayi Baru Lahir	Jumlah Bayi Baru Lahir yang Mendapatkan Pelayanan Kesehatan Sesuai Standar				570 Orang	0 Orang	1.323.000		0		Kab. Tulungagung, Semua Kecamatan, Semua Kelurahan	Dana Transfer Khusus-Dana Alokasi Khusus Non Fisik	Meningkatkan Sumber Daya Manusia Yang Berkualitas Dan Berdaya Saing	Meningkatkan SDM yang berkualitas dan berdaya saing	Masyarakat	0 Orang	1.389.150	DINAS KESEHATAN
1.02.002.2.02.004	Pengelolaan Pelayanan Kesehatan Balita	Jumlah Balita yang Mendapatkan Pelayanan Kesehatan Sesuai Standar				2879 Orang	2879 Orang	34.480.000		0	17.250.000	Kab. Tulungagung, Semua Kecamatan, Semua Kelurahan	Dana Transfer Khusus-Dana Alokasi Khusus Non Fisik	Meningkatkan Sumber Daya Manusia Yang Berkualitas Dan Berdaya Saing	Meningkatkan SDM yang berkualitas dan berdaya saing	Masyarakat	2879 Orang	36.204.000	DINAS KESEHATAN
1.02.002.2.02.005	Pengelolaan Pelayanan Kesehatan pada Usia Pendidikan Dasar	Jumlah Anak Usia Pendidikan Dasar yang Mendapatkan Pelayanan Kesehatan Sesuai Standar				3359 Orang	3359 Orang	28.400.000		0	17.250.000	Kab. Tulungagung, Semua Kecamatan, Semua Kelurahan	Dana Transfer Khusus-Dana Alokasi Khusus Non Fisik	Meningkatkan Sumber Daya Manusia Yang Berkualitas Dan Berdaya Saing	Meningkatkan SDM yang berkualitas dan berdaya saing	Masyarakat	3359 Orang	29.820.000	DINAS KESEHATAN
1.02.002.2.02.006	Pengelolaan Pelayanan Kesehatan pada Usia Produktif	Jumlah Penduduk Usia Produktif yang Mendapatkan Pelayanan Kesehatan Sesuai Standar					25822 Orang	0		0	8.025.000	Kab. Tulungagung, Semua Kecamatan, Semua Kelurahan	Dana Transfer Khusus-Dana Alokasi Khusus Non Fisik		Meningkatkan SDM yang berkualitas dan berdaya saing	Masyarakat	25822 Orang	8.025.000	DINAS KESEHATAN
1.02.002.2.02.007	Pengelolaan Pelayanan Kesehatan pada Usia Lanjut	Jumlah Penduduk Usia Lanjut yang Mendapatkan Pelayanan Kesehatan Sesuai Standar				7820 Orang	7820 Orang	10.584.000		0	52.230.000	Kab. Tulungagung, Semua Kecamatan, Semua Kelurahan	Dana Transfer Khusus-Dana Alokasi Khusus Non Fisik	Meningkatkan Sumber Daya Manusia Yang Berkualitas Dan Berdaya Saing	Meningkatkan SDM yang berkualitas dan berdaya saing	Masyarakat	7820 Orang	11.113.200	DINAS KESEHATAN

Kode	Urusan/ Bidang Urusan/ Program/ Kegiatan/ Sub Kegiatan	Indikator Program/ Kegiatan/ Sub Kegiatan	Target Akhir Periode RPJMD	Realisasi Capaian RKPJ Tahun 2021	Prakiraan Capaian Target RKPJ	Capaian Kinerja dan Kerangka Pendanaan							Kelompok Sasaran	Prakiraan Maju Rencana 2024		PD Penanggung Jawab		
						Target 2023		Pagu Indikatif			Lokasi	Sumber Dana		Prioritas			Target	Pagu Indikatif
						Semula	Menjadi	RKPD 2023	APBD 2023	RKPD 2023 Perubahan				Nasional	Daerah			
1.02.002.2.02.010	Pengelolaan Pelayanan Kesehatan Orang dengan Gangguan Jiwa Berat	Jumlah Orang yang Mendapatkan Pelayanan Kesehatan Orang dengan Gangguan Jiwa Berat Sesuai Standar				80 Orang	80 Orang	2.646.000	0	3.600.000	Kab. Tulungagung, Semua Kecamatan, Semua Kelurahan	Dana Transfer Khusus-Dana Alokasi Khusus Non Fisik	Meningkatkan Sumber Daya Manusia Yang Berkualitas Dan Berdaya Saing	Meningkatkan SDM yang berkualitas dan berdaya saing	Masyarakat	80 Orang	2.778.300	DINAS KESEHATAN
1.02.002.2.02.011	Pengelolaan Pelayanan Kesehatan Orang Terduga Tuberkulosis	Jumlah Orang Terduga Menderita Tuberkulosis yang Mendapatkan Pelayanan Sesuai Standar				531 Orang	531 Orang	7.276.000	0	7.560.000	Kab. Tulungagung, Semua Kecamatan, Semua Kelurahan	Dana Transfer Khusus-Dana Alokasi Khusus Non Fisik	Meningkatkan Sumber Daya Manusia Yang Berkualitas Dan Berdaya Saing	Meningkatkan SDM yang berkualitas dan berdaya saing	Masyarakat	531 Orang	7.639.800	DINAS KESEHATAN
1.02.002.2.02.012	Pengelolaan Pelayanan Kesehatan Orang dengan Risiko Terinfeksi HIV	Jumlah Orang Terduga Menderita HIV yang Mendapatkan Pelayanan Sesuai Standar				847 Orang	847 Orang	2.563.000	0	2.400.000	Kab. Tulungagung, Semua Kecamatan, Semua Kelurahan	Dana Transfer Khusus-Dana Alokasi Khusus Non Fisik	Meningkatkan Sumber Daya Manusia Yang Berkualitas Dan Berdaya Saing	Meningkatkan SDM yang berkualitas dan berdaya saing	Masyarakat	847 Orang	2.691.150	DINAS KESEHATAN
1.02.002.2.02.013	Pengelolaan Pelayanan Kesehatan bagi Penduduk pada Kondisi Kejadian Luar Biasa (KLB)	Jumlah Dokumen Hasil Pengelolaan Pelayanan Kesehatan bagi Penduduk pada Kondisi Kejadian Luar Biasa (KLB) Sesuai Standar				1 dokumen	1 dokumen	305.106.000	0	0	Kab. Tulungagung, Semua Kecamatan, Semua Kelurahan	Dana Transfer Khusus-Dana Alokasi Khusus Non Fisik	Meningkatkan Sumber Daya Manusia Yang Berkualitas Dan Berdaya Saing	Meningkatkan SDM yang berkualitas dan berdaya saing	Masyarakat	1 dokumen	320.361.300	DINAS KESEHATAN
1.02.002.2.02.014	Pengelolaan Pelayanan Kesehatan bagi Penduduk Terdampak Krisis Kesehatan Akibat Bencana dan/atau Berpotensi Bencana	Jumlah Dokumen Hasil Pengelolaan Pelayanan Kesehatan bagi Penduduk Terdampak Krisis Kesehatan Akibat Bencana dan/atau Berpotensi Bencana Sesuai Standar					1 Dokumen	0	0	3.600.000	Kab. Tulungagung, Semua Kecamatan, Semua Kelurahan	Dana Transfer Khusus-Dana Alokasi Khusus Non Fisik		Meningkatkan SDM yang berkualitas dan berdaya saing	Masyarakat	1 Dokumen	3.600.000	DINAS KESEHATAN
1.02.002.2.02.015	Pengelolaan Pelayanan Kesehatan Gizi Masyarakat	Jumlah Dokumen Hasil Pengelolaan Pelayanan Kesehatan Gizi Masyarakat				1 Dokumen	1 Dokumen	51.911.000	0	39.225.000	Kab. Tulungagung, Semua Kecamatan, Semua Kelurahan	Dana Transfer Khusus-Dana Alokasi Khusus Non Fisik	Meningkatkan Sumber Daya Manusia Yang Berkualitas Dan Berdaya Saing	Meningkatkan SDM yang berkualitas dan berdaya saing	Masyarakat	1 Dokumen	54.506.550	DINAS KESEHATAN
1.02.002.2.02.016	Pengelolaan Pelayanan Kesehatan Kerja dan Olahraga	Jumlah Dokumen Hasil Pengelolaan Pelayanan Kesehatan Kerja dan Olahraga				1 dokumen	1 dokumen	6.790.000	0	11.970.000	Kab. Tulungagung, Semua Kecamatan, Semua Kelurahan	Dana Transfer Khusus-Dana Alokasi Khusus Non Fisik	Meningkatkan Sumber Daya Manusia Yang Berkualitas Dan Berdaya Saing	Meningkatkan SDM yang berkualitas dan berdaya saing	Masyarakat	1 dokumen	7.129.500	DINAS KESEHATAN
1.02.002.2.02.017	Pengelolaan Pelayanan Kesehatan Lingkungan	Jumlah Dokumen Hasil Pengelolaan Pelayanan Kesehatan Lingkungan				1 dokumen	1 dokumen	42.614.000	0	18.250.000	Kab. Tulungagung, Semua Kecamatan, Semua Kelurahan	Dana Transfer Khusus-Dana Alokasi Khusus Non Fisik	Meningkatkan Sumber Daya Manusia Yang Berkualitas Dan Berdaya Saing	Meningkatkan SDM yang berkualitas dan berdaya saing	Masyarakat	1 dokumen	44.744.700	DINAS KESEHATAN
1.02.002.2.02.018	Pengelolaan Pelayanan Promosi Kesehatan	Jumlah Dokumen Hasil Pengelolaan Pelayanan Promosi Kesehatan				1 Dokumen	1 Dokumen	40.567.000	0	47.540.000	Kab. Tulungagung, Semua Kecamatan, Semua Kelurahan	Dana Transfer Khusus-Dana Alokasi Khusus Non Fisik	Meningkatkan Sumber Daya Manusia Yang Berkualitas Dan Berdaya Saing	Meningkatkan SDM yang berkualitas dan berdaya saing	Masyarakat	1 Dokumen	42.595.350	DINAS KESEHATAN
1.02.002.2.02.020	Pengelolaan Surveilans Kesehatan	Jumlah Dokumen Hasil Pengelolaan Surveilans Kesehatan				1 dokumen	1 dokumen	17.392.000	0	8.250.000	Kab. Tulungagung, Semua Kecamatan, Semua Kelurahan	Dana Transfer Khusus-Dana Alokasi Khusus Non Fisik	Meningkatkan Sumber Daya Manusia Yang Berkualitas Dan Berdaya Saing	Meningkatkan SDM yang berkualitas dan berdaya saing	Masyarakat	1 dokumen	18.261.600	DINAS KESEHATAN
1.02.002.2.02.022	Pengelolaan Pelayanan Kesehatan Jiwa dan NAPZA	Jumlah Penyalahguna NAPZA yang Mendapatkan Pelayanan Kesehatan				71 Orang	71 Orang	15.876.000	0	3.678.000	Kab. Tulungagung, Semua Kecamatan, Semua Kelurahan	Dana Transfer Khusus-Dana Alokasi Khusus Non Fisik	Meningkatkan Sumber Daya Manusia Yang Berkualitas Dan Berdaya Saing	Meningkatkan SDM yang berkualitas dan berdaya saing	Masyarakat	71 Orang	16.669.800	DINAS KESEHATAN
1.02.002.2.02.025	Pelayanan Kesehatan Penyakit Menular dan Tidak Menular	Jumlah Dokumen Hasil Pelayanan Kesehatan Penyakit Menular dan Tidak Menular				1 dokumen	1 dokumen	63.455.000	0	73.250.000	Kab. Tulungagung, Semua Kecamatan, Semua Kelurahan	Dana Transfer Khusus-Dana Alokasi Khusus Non Fisik	Meningkatkan Sumber Daya Manusia Yang Berkualitas Dan Berdaya Saing	Meningkatkan SDM yang berkualitas dan berdaya saing	Masyarakat	1 dokumen	66.627.750	DINAS KESEHATAN

Kode	Urusan/ Bidang Urusan/ Program/ Kegiatan/ Sub Kegiatan	Indikator Program/ Kegiatan/ Sub Kegiatan	Target Akhir Periode RPJMD	Realisasi Capaian RKPd Tahun 2021	Prakiraan Capaian Target RKPd	Capaian Kinerja dan Kerangka Pendanaan						Kelompok Sasaran	Prakiraan Maju Rencana 2024		PD Penanggung Jawab			
						Target 2023		Pagu Indikatif			Lokasi		Sumber Dana	Prioritas		Target	Pagu Indikatif	
						Semula	Menjadi	RKPd 2023	APBD 2023	RKPd 2023 Perubahan				Nasional				Daerah
1 02 002 2.02 028	Pengambilan dan Pengiriman Spesimen Penyakit Potensial KLB ke Laboratorium Rujukan/Nasional	Jumlah Spesimen Penyakit Potensial Kejadian Luar Biasa (KLB) ke Laboratorium Rujukan/Nasional yang Didistribusikan				1 paket	1 paket	330.000	0	600.000	Kab. Tulungagung, Semua Kecamatan, Semua Kelurahan	Dana Transfer Khusus-Dana Alokasi Khusus Non Fisik	Meningkatkan Sumber Daya Manusia Yang Berkualitas Dan Berdaya Saing	Meningkatkan SDM yang berkualitas dan berdaya saing	Masyarakat	1 paket	346.500	DINAS KESEHATAN
1 02 002 2.02 033	Operasional Pelayanan Puskesmas	Jumlah Dokumen Operasional Pelayanan Puskesmas				1 dokumen	1 dokumen	95.965.000	556.855.898	185.426.600	Kab. Tulungagung, Semua Kecamatan, Semua Kelurahan	Pajak Rokok-Pelayanan Kesehatan Dana Transfer Khusus-Dana Alokasi Khusus Non Fisik	Meningkatkan Sumber Daya Manusia Yang Berkualitas Dan Berdaya Saing	Meningkatkan SDM yang berkualitas dan berdaya saing	Masyarakat	1 dokumen	100.763.250	DINAS KESEHATAN
1 02 002 2.02 036	Investigasi Awal Kejadian Tidak Diharapkan (Kejadian Ikutan Pasca Imunisasi dan Pemberian Obat Massal)	Jumlah Laporan Hasil Investigasi Awal Kejadian Tidak Diharapkan (Kejadian Ikutan Pasca Imunisasi dan Pemberian Obat Massal)				1 laporan	1 laporan	827.000	0	12.000.000	Kab. Tulungagung, Semua Kecamatan, Semua Kelurahan	Dana Transfer Khusus-Dana Alokasi Khusus Non Fisik	Meningkatkan Sumber Daya Manusia Yang Berkualitas Dan Berdaya Saing	Meningkatkan SDM yang berkualitas dan berdaya saing	Masyarakat	1 laporan	868.350	DINAS KESEHATAN
1 02 002 2.02 037	Pelaksanaan Kewaspadaan Dini dan Respon Wabah	Jumlah Dokumen Hasil Pelaksanaan Kewaspadaan Dini dan Respon Wabah				1 dokumen	0 dokumen	330.000	0	0	Kab. Tulungagung, Semua Kecamatan, Semua Kelurahan	Dana Transfer Khusus-Dana Alokasi Khusus Non Fisik	Meningkatkan Sumber Daya Manusia Yang Berkualitas Dan Berdaya Saing	Meningkatkan SDM yang berkualitas dan berdaya saing	Masyarakat	0 dokumen	346.500	DINAS KESEHATAN
1 02 002 2.02 040	Pengelolaan pelayanan kesehatan orang dengan Tuberkulosis	Jumlah orang dengan Tuberkulosis yang mendapatkan pelayanan kesehatan sesuai standar					531 Orang	0	0	7.200.000	Kab. Tulungagung, Semua Kecamatan, Semua Kelurahan	Dana Transfer Khusus-Dana Alokasi Khusus Non Fisik		Meningkatkan SDM yang berkualitas dan berdaya saing	Masyarakat	531 Orang	7.200.000	DINAS KESEHATAN
1 02 003	PROGRAM PENINGKATAN KAPASITAS SUMBER DAYA MANUSIA KESEHATAN	Persentase peningkatan kapasitas sumber daya manusia kesehatan	35.00 %		n/a %	35.00 %	35.00 %	77.713.000	0	0						35.00 %	81.598.650	
1 02 003 2.02	Perencanaan Kebutuhan dan Pendayagunaan Sumber Daya Manusia Kesehatan untuk UKP dan UKM di Wilayah Kabupaten/Kota	Persentase dokumen perencanaan kebutuhan tenaga kesehatan di lingkup Dinas Kesehatan	%		%	60 %	0 %	77.713.000	0	0						0 %	81.598.650	
1 02 003 2.02 002	Pemenuhan Kebutuhan Sumber Daya Manusia Kesehatan Sesuai Standar	Jumlah Sumber Daya Manusia Kesehatan yang Memenuhi Standar di Fasilitas Pelayanan Kesehatan (Fasyankes)				26 Orang	0 Orang	77.713.000	0	0	Kab. Tulungagung, Semua Kecamatan, Semua Kelurahan	Dana Transfer Khusus-Dana Alokasi Khusus Non Fisik	Meningkatkan Sumber Daya Manusia Yang Berkualitas Dan Berdaya Saing	Meningkatkan SDM yang berkualitas dan berdaya saing	Pegawai	0 Orang	81.598.650	DINAS KESEHATAN
1 02 005	PROGRAM PEMBERDAYAAN MASYARAKAT BIDANG KESEHATAN	Cakupan pengembangan Promosi Kesehatan dan Pemberdayaan Masyarakat	81.00 %		n/a %	81.00 %	81.00 %	39.635.000	0	26.650.000						81.00 %	41.616.750	
1 02 005 2.03	Pengembangan dan Pelaksanaan Upaya Kesehatan Bersumber Daya Masyarakat (UKBM) Tingkat Daerah Kabupaten/Kota	Cakupan pengembangan UKBM	%		%	89 %	89 %	39.635.000	0	26.650.000						89 %	41.616.750	
1 02 005 2.03 001	Bimbingan Teknis dan Supervisi Pengembangan dan Pelaksanaan Upaya Kesehatan Bersumber Daya Masyarakat (UKBM)	Jumlah Dokumen Hasil Bimbingan Teknis dan Supervisi Upaya Kesehatan Bersumber Daya Masyarakat (UKBM)				1 dokumen	1 dokumen	39.635.000	0	26.650.000	Kab. Tulungagung, Semua Kecamatan, Semua Kelurahan	Dana Transfer Khusus-Dana Alokasi Khusus Non Fisik	Meningkatkan Sumber Daya Manusia Yang Berkualitas Dan Berdaya Saing	Meningkatkan SDM yang berkualitas dan berdaya saing	Masyarakat	1 dokumen	41.616.750	DINAS KESEHATAN
1 02	URUSAN PEMERINTAHAN WAJIB YANG BERKAITAN DENGAN PELAYANAN DASAR																	
1 02	URUSAN PEMERINTAHAN BIDANG KESEHATAN																	
1 02 001	PROGRAM PENUNJANG URUSAN PEMERINTAHAN DAERAH KABUPATEN/KOTA	Prosentase Fasyankes Pemerintah yang telah BLUD	100 %		n/a %	100 %	100 %	1.680.000.000	1.680.000.000	1.702.050.461						100 %	1.764.000.000	
1 02 001 2.10	Peningkatan Pelayanan BLUD	nilai IKM BLUD	-		-	70 -	70 -	1.680.000.000	1.680.000.000	1.702.050.461						70 -	1.764.000.000	
		Jumlah BLUD yang Menyediakan Pelayanan dan Penunjang Pelayanan				1 Unit Kerja	1 Unit Kerja				Kab. Tulungagung, Semua Kecamatan, Semua Kelurahan	Pendapatan dari BLUD				1 Unit Kerja		DINAS

Kode	Urusan/ Bidang Urusan/ Program/ Kegiatan/ Sub Kegiatan	Indikator Program/ Kegiatan/ Sub Kegiatan	Target Akhir Periode RPJMD	Realisasi Capaian RKPd Tahun 2021	Prakiraan Capaian Target RKPd	Capaian Kinerja dan Kerangka Pendanaan						Lokasi	Sumber Dana	Prioritas		Kelompok Sasaran	Prakiraan Maju Rencana 2024		PD Penanggung Jawab
						Target 2023		Pagu Indikatif			Nasional			Daerah	Target		Pagu Indikatif		
						Semula	Menjadi	RKPd 2023	APBD 2023	RKPd 2023 Perubahan									
1.02.001.2.10.001	Pelayanan dan Pengembang Pelayanan BLUD							1.680.000.000	1.680.000.000	1.702.050.461		Dana Transfer Khusus-Dana Alokasi Khusus Non Fisik			Masyarakat		1.764.000.000	DINAS KESEHATAN	
1.02.002	PROGRAM PEMENUHAN UPAYA KESEHATAN PERORANGAN DAN UPAYA KESEHATAN MASYARAKAT	Presentase Fasilitas Pelayanan Kesehatan dengan Nilai Kinerja UKP dan UKM dalam Kategori Baik	20.00 %		n/a %	20.00 %	20.00 %	686.525.000	519.518.612	567.314.640					Masyarakat	20.00 %	732.326.250		
1.02.002.2.02	Penyediaan Layanan Kesehatan untuk UKM dan UKP Rujukan Tingkat Daerah Kabupaten/Kota	Presentase faskes dengan nilai ukp dan ukm yang naik dari kategori sedang ke kategori baik	%		%	5.5 %	5.5 %	686.525.000	519.518.612	567.314.640					Masyarakat	5.5 %	732.326.250		
1.02.002.2.02.001	Pengelolaan Pelayanan Kesehatan Ibu Hamil	Jumlah Ibu Hamil yang Mendapatkan Pelayanan Kesehatan Sesuai Standar				492 Orang	492 Orang	18.687.000	0	78.782.000	Kab. Tulungagung, Semua Kecamatan, Semua Kelurahan	Dana Transfer Khusus-Dana Alokasi Khusus Non Fisik	Meningkatkan Sumber Daya Manusia Yang Berkualitas Dan Berdaya Saing	Meningkatkan SDM yang berkualitas dan berdaya saing	Masyarakat	492 Orang	19.621.350	DINAS KESEHATAN	
1.02.002.2.02.002	Pengelolaan Pelayanan Kesehatan Ibu Bersalin	Jumlah Ibu Bersalin yang Mendapatkan Pelayanan Kesehatan Sesuai Standar				470 Orang	0 Orang	11.080.000	0	0	Kab. Tulungagung, Semua Kecamatan, Semua Kelurahan	Dana Transfer Khusus-Dana Alokasi Khusus Non Fisik	Meningkatkan Sumber Daya Manusia Yang Berkualitas Dan Berdaya Saing	Meningkatkan SDM yang berkualitas dan berdaya saing	Masyarakat	0 Orang	11.634.000	DINAS KESEHATAN	
1.02.002.2.02.003	Pengelolaan Pelayanan Kesehatan Bayi Baru Lahir	Jumlah Bayi Baru Lahir yang Mendapatkan Pelayanan Kesehatan Sesuai Standar				456 Orang	0 Orang	10.253.000	0	0	Kab. Tulungagung, Semua Kecamatan, Semua Kelurahan	Dana Transfer Khusus-Dana Alokasi Khusus Non Fisik	Meningkatkan Sumber Daya Manusia Yang Berkualitas Dan Berdaya Saing	Meningkatkan SDM yang berkualitas dan berdaya saing	Masyarakat	0 Orang	10.765.650	DINAS KESEHATAN	
1.02.002.2.02.004	Pengelolaan Pelayanan Kesehatan Balita	Jumlah Balita yang Mendapatkan Pelayanan Kesehatan Sesuai Standar				2304 Orang	2304 Orang	10.281.000	0	22.050.000	Kab. Tulungagung, Semua Kecamatan, Semua Kelurahan	Dana Transfer Khusus-Dana Alokasi Khusus Non Fisik	Meningkatkan Sumber Daya Manusia Yang Berkualitas Dan Berdaya Saing	Meningkatkan SDM yang berkualitas dan berdaya saing	Masyarakat	2304 Orang	10.795.050	DINAS KESEHATAN	
1.02.002.2.02.005	Pengelolaan Pelayanan Kesehatan pada Usia Pendidikan Dasar	Jumlah Anak Usia Pendidikan Dasar yang Mendapatkan Pelayanan Kesehatan Sesuai Standar				2688 Orang	2688 Orang	28.362.000	0	39.426.300	Kab. Tulungagung, Semua Kecamatan, Semua Kelurahan	Dana Transfer Khusus-Dana Alokasi Khusus Non Fisik	Meningkatkan Sumber Daya Manusia Yang Berkualitas Dan Berdaya Saing	Meningkatkan SDM yang berkualitas dan berdaya saing	Masyarakat	2688 Orang	29.780.100	DINAS KESEHATAN	
1.02.002.2.02.006	Pengelolaan Pelayanan Kesehatan pada Usia Produktif	Jumlah Penduduk Usia Produktif yang Mendapatkan Pelayanan Kesehatan Sesuai Standar					20688 Orang	0	0	300.000	Kab. Tulungagung, Semua Kecamatan, Semua Kelurahan	Dana Transfer Khusus-Dana Alokasi Khusus Non Fisik		Meningkatkan SDM yang berkualitas dan berdaya saing	Masyarakat	20688 Orang	300.000	DINAS KESEHATAN	
1.02.002.2.02.007	Pengelolaan Pelayanan Kesehatan pada Usia Lanjut	Jumlah Penduduk Usia Lanjut yang Mendapatkan Pelayanan Kesehatan Sesuai Standar				6266 Orang	6266 Orang	26.295.000	0	10.125.000	Kab. Tulungagung, Semua Kecamatan, Semua Kelurahan	Dana Transfer Khusus-Dana Alokasi Khusus Non Fisik	Meningkatkan Sumber Daya Manusia Yang Berkualitas Dan Berdaya Saing	Meningkatkan SDM yang berkualitas dan berdaya saing	Masyarakat	6266 Orang	27.609.750	DINAS KESEHATAN	
1.02.002.2.02.010	Pengelolaan Pelayanan Kesehatan Orang dengan Gangguan Jiwa Berat	Jumlah Orang yang Mendapatkan Pelayanan Kesehatan Orang dengan Gangguan Jiwa Berat Sesuai Standar				64 Orang	64 Orang	9.922.000	0	0	Kab. Tulungagung, Semua Kecamatan, Semua Kelurahan	Dana Transfer Khusus-Dana Alokasi Khusus Non Fisik	Meningkatkan Sumber Daya Manusia Yang Berkualitas Dan Berdaya Saing	Meningkatkan SDM yang berkualitas dan berdaya saing	Masyarakat	64 Orang	10.418.100	DINAS KESEHATAN	
1.02.002.2.02.011	Pengelolaan Pelayanan Kesehatan Orang Terduga Tuberkulosis	Jumlah Orang Terduga Menderita Tuberkulosis yang Mendapatkan Pelayanan Sesuai Standar				426 Orang	426 Orang	3.307.000	0	5.400.000	Kab. Tulungagung, Semua Kecamatan, Semua Kelurahan	Dana Transfer Khusus-Dana Alokasi Khusus Non Fisik	Meningkatkan Sumber Daya Manusia Yang Berkualitas Dan Berdaya Saing	Meningkatkan SDM yang berkualitas dan berdaya saing	Masyarakat	426 Orang	3.472.350	DINAS KESEHATAN	
1.02.002.2.02.012	Pengelolaan Pelayanan Kesehatan Orang dengan Risiko Terinfeksi HIV	Jumlah Orang Terduga Menderita HIV yang Mendapatkan Pelayanan Sesuai Standar				1001 Orang	1001 Orang	49.778.000	0	39.450.000	Kab. Tulungagung, Semua Kecamatan, Semua Kelurahan	Dana Transfer Khusus-Dana Alokasi Khusus Non Fisik	Meningkatkan Sumber Daya Manusia Yang Berkualitas Dan Berdaya Saing	Meningkatkan SDM yang berkualitas dan berdaya saing	Masyarakat	1001 Orang	52.266.900	DINAS KESEHATAN	

Kode	Urusan/ Bidang Urusan/ Program/ Kegiatan/ Sub Kegiatan	Indikator Program/ Kegiatan/ Sub Kegiatan	Target Akhir Periode RPJMD	Realisasi Capaian RKPJ Tahun 2021	Prakiraan Capaian Target RKPJ	Capaian Kinerja dan Kerangka Pendanaan						Kelompok Sasaran	Prakiraan Maju Rencana 2024		PD Penanggung Jawab			
						Target 2023		Pagu Indikatif			Lokasi		Sumber Dana	Prioritas		Target	Pagu Indikatif	
						Semula	Menjadi	RKPD 2023	APBD 2023	RKPD 2023 Perubahan				Nasional				Daerah
1 02 002 2.02 013	Pengelolaan Pelayanan Kesehatan bagi Penduduk pada Kondisi Kejadian Luar Biasa (KLB)	Jumlah Dokumen Hasil Pengelolaan Pelayanan Kesehatan bagi Penduduk pada Kondisi Kejadian Luar Biasa (KLB) Sesuai Standar				1 dokumen	0 dokumen	279.177.000	0	0	Kab. Tulungagung, Semua Kecamatan, Semua Kelurahan	Dana Transfer Khusus-Dana Alokasi Khusus Non Fisik	Meningkatkan Sumber Daya Manusia Yang Berkualitas Dan Berdaya Saing	Meningkatkan SDM yang berkualitas dan berdaya saing	Masyarakat	0 dokumen	293.135.850	DINAS KESEHATAN
1 02 002 2.02 015	Pengelolaan Pelayanan Kesehatan Gizi Masyarakat	Jumlah Dokumen Hasil Pengelolaan Pelayanan Kesehatan Gizi Masyarakat				1 Dokumen	1 Dokumen	20.699.000	0	27.037.500	Kab. Tulungagung, Semua Kecamatan, Semua Kelurahan	Dana Transfer Khusus-Dana Alokasi Khusus Non Fisik	Meningkatkan Sumber Daya Manusia Yang Berkualitas Dan Berdaya Saing	Meningkatkan SDM yang berkualitas dan berdaya saing	Masyarakat	1 Dokumen	21.733.950	DINAS KESEHATAN
1 02 002 2.02 016	Pengelolaan Pelayanan Kesehatan Kerja dan Olahraga	Jumlah Dokumen Hasil Pengelolaan Pelayanan Kesehatan Kerja dan Olahraga					1 Dokumen	0	0	2.175.000	Kab. Tulungagung, Tulungagung, Semua Kelurahan	DAK Non Fisik-BOKKB-BOKB			Masyarakat	1 Dokumen	2.175.000	DINAS KESEHATAN
1 02 002 2.02 017	Pengelolaan Pelayanan Kesehatan Lingkungan	Jumlah Dokumen Hasil Pengelolaan Pelayanan Kesehatan Lingkungan				1 dokumen	1 dokumen	6.339.000	0	15.900.000	Kab. Tulungagung, Semua Kecamatan, Semua Kelurahan	Dana Transfer Khusus-Dana Alokasi Khusus Non Fisik	Meningkatkan Sumber Daya Manusia Yang Berkualitas Dan Berdaya Saing	Meningkatkan SDM yang berkualitas dan berdaya saing	Masyarakat	1 dokumen	6.655.950	DINAS KESEHATAN
1 02 002 2.02 018	Pengelolaan Pelayanan Promosi Kesehatan	Jumlah Dokumen Hasil Pengelolaan Pelayanan Promosi Kesehatan				1 Dokumen	1 Dokumen	17.981.000	0	16.275.000	Kab. Tulungagung, Semua Kecamatan, Semua Kelurahan	Dana Transfer Khusus-Dana Alokasi Khusus Non Fisik	Meningkatkan Sumber Daya Manusia Yang Berkualitas Dan Berdaya Saing	Meningkatkan SDM yang berkualitas dan berdaya saing	Masyarakat	1 Dokumen	18.880.050	DINAS KESEHATAN
1 02 002 2.02 020	Pengelolaan Surveilans Kesehatan	Jumlah Dokumen Hasil Pengelolaan Surveilans Kesehatan				1 dokumen	1 dokumen	8.600.000	0	10.200.000	Kab. Tulungagung, Semua Kecamatan, Semua Kelurahan	Dana Transfer Khusus-Dana Alokasi Khusus Non Fisik	Meningkatkan Sumber Daya Manusia Yang Berkualitas Dan Berdaya Saing	Meningkatkan SDM yang berkualitas dan berdaya saing	Masyarakat	1 dokumen	9.030.000	DINAS KESEHATAN
1 02 002 2.02 022	Pengelolaan Pelayanan Kesehatan Jiwa dan NAPZA	Jumlah Penyalahguna NAPZA yang Mendapatkan Pelayanan Kesehatan				57 Orang	57 Orang	3.307.000	0	5.400.000	Kab. Tulungagung, Semua Kecamatan, Semua Kelurahan	Dana Transfer Khusus-Dana Alokasi Khusus Non Fisik	Meningkatkan Sumber Daya Manusia Yang Berkualitas Dan Berdaya Saing	Meningkatkan SDM yang berkualitas dan berdaya saing	Masyarakat	57 Orang	3.472.350	DINAS KESEHATAN
1 02 002 2.02 025	Pelayanan Kesehatan Penyakit Menular dan Tidak Menular	Jumlah Dokumen Hasil Pelayanan Kesehatan Penyakit Menular dan Tidak Menular				1 dokumen	1 dokumen	64.397.000	0	56.700.000	Kab. Tulungagung, Semua Kecamatan, Semua Kelurahan	Dana Transfer Khusus-Dana Alokasi Khusus Non Fisik	Meningkatkan Sumber Daya Manusia Yang Berkualitas Dan Berdaya Saing	Meningkatkan SDM yang berkualitas dan berdaya saing	Masyarakat	1 dokumen	67.616.850	DINAS KESEHATAN
1 02 002 2.02 028	Pengambilan dan Pengiriman Spesimen Penyakit Potensial KLB ke Laboratorium Rujukan/Nasional	Jumlah Spesimen Penyakit Potensial Kejadian Luar Biasa (KLB) ke Laboratorium Rujukan/Nasional yang Didistribusikan					1 Paket	0	0	3.000.000	Kab. Tulungagung, Semua Kecamatan, Semua Kelurahan	Dana Transfer Khusus-Dana Alokasi Khusus Non Fisik		Meningkatkan SDM yang berkualitas dan berdaya saing	Masyarakat	1 Paket	3.000.000	DINAS KESEHATAN
1 02 002 2.02 033	Operasional Pelayanan Puskesmas	Jumlah Dokumen Operasional Pelayanan Puskesmas				1 dokumen	1 dokumen	112.272.000	519.518.612	226.093.840	Kab. Tulungagung, Semua Kecamatan, Semua Kelurahan	Pajak Rokok-Pelayanan Kesehatan	Meningkatkan Sumber Daya Manusia Yang Berkualitas Dan Berdaya Saing	Meningkatkan SDM yang berkualitas dan berdaya saing	Masyarakat	1 dokumen	117.885.600	DINAS KESEHATAN
1 02 002 2.02 036	Investigasi Awal Kejadian Tidak Diharapkan (Kejadian Ikutan Pasca Imunisasi dan Pemberian Obat Massal)	Jumlah Laporan Hasil Investigasi Awal Kejadian Tidak Diharapkan (Kejadian Ikutan Pasca Imunisasi dan Pemberian Obat Massal)				1 laporan	1 laporan	5.788.000	0	3.000.000	Kab. Tulungagung, Semua Kecamatan, Semua Kelurahan	Dana Transfer Khusus-Dana Alokasi Khusus Non Fisik	Meningkatkan Sumber Daya Manusia Yang Berkualitas Dan Berdaya Saing	Meningkatkan SDM yang berkualitas dan berdaya saing	Masyarakat	1 laporan	6.077.400	DINAS KESEHATAN
1 02 002 2.02 040	Pengelolaan pelayanan kesehatan orang dengan Tuberkulosis	Jumlah orang dengan Tuberkulosis yang mendapatkan pelayanan kesehatan sesuai standar					426 Orang	0	0	6.000.000	Kab. Tulungagung, Semua Kccamatan, Semua Kelurahan	Dana Transfer Khusus-Dana Alokasi Khusus Non Fisik		Meningkatkan SDM yang berkualitas dan berdaya saing	Masyarakat	426 Orang	6.000.000	DINAS KESEHATAN
1 02 003	PROGRAM PENINGKATAN KAPASITAS SUMBER DAYA MANUSIA KESEHATAN	Persentase peningkatan kapasitas sumber daya manusia kesehatan	35.00 %		n/a %	35.00 %	35.00 %	77.713.000	0	0						35.00 %	81.598.650	

Kode	Urusan/ Bidang Urusan/ Program/ Kegiatan/ Sub Kegiatan	Indikator Program/ Kegiatan/ Sub Kegiatan	Target Akhir Periode RPJMD	Realisasi Capaian RKPd Tahun 2021	Prakiraan Capaian Target RKPd	Capaian Kinerja dan Kerangka Pendanaan						Kelompok Sasaran	Prakiraan Maju Rencana 2024		PD Penanggung Jawab			
						Target 2023		Pagu Indikatif			Lokasi		Sumber Dana	Prioritas		Target	Pagu Indikatif	
						Semula	Menjadi	RKPd 2023	APBD 2023	RKPd 2023 Perubahan				Nasional				Daerah
1 02 003 2.0 2	Perencanaan Kebutuhan dan Pendayagunaan Sumber Daya Manusia Kesehatan untuk UKP dan UKM di Wilayah Kabupaten/Kota	Persentase dokumen perencanaan kebutuhan tenaga kesehatan di lingkup Dinas Kesehatan	%		%	60 %	0 %	77.713.000	0	0				0 %	81.598.650			
1 02 003 2.02 002	Pemenuhan Kebutuhan Sumber Daya Manusia Kesehatan Sesuai Standar	Jumlah Sumber Daya Manusia Kesehatan yang Memenuhi Standar di Fasilitas Pelayanan Kesehatan (Fasyankes)				18 Orang	0 Orang	77.713.000	0	0	Kab. Tulungagung, Semua Kecamatan, Semua Kelurahan	Dana Transfer Khusus-Dana Alokasi Khusus Non Fisik	Meningkatkan Sumber Daya Manusia Yang Berkualitas Dan Berdaya Saing	Meningkatkan SDM yang berkualitas dan berdaya saing	Pegawai	0 Orang	81.598.650	DINAS KESEHATAN
1 02 005	PROGRAM PEMBERDAYAAN MASYARAKAT BIDANG KESEHATAN	Cakupan pengembangan Promosi Kesehatan dan Pemberdayaan Masyarakat	81.00 %		n/a %	81.00 %	81.00 %	8.765.000	0	20.260.200				81.00 %	9.203.250			
1 02 005 2.0 3	Pengembangan dan Pelaksanaan Upaya Kesehatan Bersumber Daya Masyarakat (UKBM) Tingkat Daerah Kabupaten/Kota	Cakupan pengembangan UKBM	%		%	89 %	89 %	8.765.000	0	20.260.200				89 %	9.203.250			
1 02 005 2.03 001	Bimbingan Teknis dan Supervisi Pengembangan dan Pelaksanaan Upaya Kesehatan Bersumber Daya Masyarakat (UKBM)	Jumlah Dokumen Hasil Bimbingan Teknis dan Supervisi Upaya Kesehatan Bersumber Daya Masyarakat (UKBM)				1 dokumen	1 dokumen	8.765.000	0	20.260.200	Kab. Tulungagung, Semua Kecamatan, Semua Kelurahan	Dana Transfer Khusus-Dana Alokasi Khusus Non Fisik	Meningkatkan Sumber Daya Manusia Yang Berkualitas Dan Berdaya Saing	Meningkatkan SDM yang berkualitas dan berdaya saing	Masyarakat	1 dokumen	9.203.250	DINAS KESEHATAN
1 02	URUSAN PEMERINTAHAN WAJIB YANG BERKAITAN DENGAN PELAYANAN DASAR																	
1 02	URUSAN PEMERINTAHAN BIDANG KESEHATAN																	
1 02 001	PROGRAM PENUNJANG URUSAN PEMERINTAHAN DAERAH KABUPATEN/KOTA	Prosentase Fasyankes Pemerintah yang telah BLUD	100 %		n/a %	100 %	100 %	2.125.084.000	2.125.084.000	3.179.386.391				100 %	2.231.338.200			
1 02 001 2.1 0	Peningkatan Pelayanan BLUD	nilai IKM BLUD	-		-	70 -	70 -	2.125.084.000	2.125.084.000	3.179.386.391				70 -	2.231.338.200			
1 02 001 2.10 001	Pelayanan dan Penunjang Pelayanan BLUD	Jumlah BLUD yang Menyediakan Pelayanan dan Penunjang Pelayanan				1 Unit Kerja	1 Unit Kerja	2.125.084.000	2.125.084.000	3.179.386.391	Kab. Tulungagung, Semua Kecamatan, Semua Kelurahan	Pendapatan dari BLUD			Masyarakat	1 Unit Kerja	2.231.338.200	DINAS KESEHATAN
1 02 002	PROGRAM PEMENUHAN UPAYA KESEHATAN PERORANGAN DAN UPAYA KESEHATAN MASYARAKAT	Presentase Fasilitas Pelayanan Kesehatan dengan Nilai Kinerja UKP dan UKM dalam Kategori Baik	20.00 %		n/a %	20.00 %	20.00 %	786.688.000	588.204.713	597.589.700				20.00 %	850.922.400			
1 02 002 2.0 2	Penyediaan Layanan Kesehatan untuk UKM dan UKP Rujukan Tingkat Daerah Kabupaten/Kota	Presentase faskes dengan nilai ukp dan ukm yang naik dari kategori sedang ke kategori baik	%		%	5.5 %	5.5 %	786.688.000	588.204.713	597.589.700				5.5 %	850.922.400			
1 02 002 2.02 001	Pengelolaan Pelayanan Kesehatan Ibu Hamil	Jumlah Ibu Hamil yang Mendapatkan Pelayanan Kesehatan Sesuai Standar				755 Orang	755 Orang	39.921.000	0	19.900.000	Kab. Tulungagung, Semua Kecamatan, Semua Kelurahan	Dana Transfer Khusus-Dana Alokasi Khusus Non Fisik	Meningkatkan Sumber Daya Manusia Yang Berkualitas Dan Berdaya Saing	Meningkatkan SDM yang berkualitas dan berdaya saing	Masyarakat	755 Orang	41.917.050	DINAS KESEHATAN
1 02 002 2.02 002	Pengelolaan Pelayanan Kesehatan Ibu Bersalin	Jumlah Ibu Bersalin yang Mendapatkan Pelayanan Kesehatan Sesuai Standar				720 Orang	0 Orang	8.269.000	0	0	Kab. Tulungagung, Semua Kecamatan, Semua Kelurahan	Dana Transfer Khusus-Dana Alokasi Khusus Non Fisik	Meningkatkan Sumber Daya Manusia Yang Berkualitas Dan Berdaya Saing	Meningkatkan SDM yang berkualitas dan berdaya saing	Masyarakat	0 Orang	8.682.450	DINAS KESEHATAN
1 02 002 2.02 003	Pengelolaan Pelayanan Kesehatan Bayi Baru Lahir	Jumlah Bayi Baru Lahir yang Mendapatkan Pelayanan Kesehatan Sesuai Standar				701 Orang	0 Orang	14.884.000	0	0	Kab. Tulungagung, Semua Kecamatan, Semua Kelurahan	Dana Transfer Khusus-Dana Alokasi Khusus Non Fisik	Meningkatkan Sumber Daya Manusia Yang Berkualitas Dan Berdaya Saing	Meningkatkan SDM yang berkualitas dan berdaya saing	Masyarakat	0 Orang	15.628.200	DINAS KESEHATAN

Kode	Urusan/ Bidang Urusan/ Program/ Kegiatan/ Sub Kegiatan	Indikator Program/ Kegiatan/ Sub Kegiatan	Target Akhir Periode RPJMD	Realisasi Capaian RKPJ Tahun 2021	Prakiraan Capaian Target RKPJ	Capaian Kinerja dan Kerangka Pendanaan						Kelompok Sasaran	Prakiraan Maju Rencana 2024		PD Penanggung Jawab			
						Target 2023		Pagu Indikatif			Lokasi		Sumber Dana	Prioritas		Target	Pagu Indikatif	
						Semula	Menjadi	RKPD 2023	APBD 2023	RKPD 2023 Perubahan				Nasional				Daerah
1.02.002.2.02.004	Pengelolaan Pelayanan Kesehatan Balita	Jumlah Balita yang Mendapatkan Pelayanan Kesehatan Sesuai Standar				3537 Orang	3537 Orang	3.804.000	0	17.625.000	Kab. Tulungagung, Semua Kecamatan, Semua Kelurahan	Dana Transfer Khusus-Dana Alokasi Khusus Non Fisik	Meningkatkan Sumber Daya Manusia Yang Berkualitas Dan Berdaya Saing	Meningkatkan SDM yang berkualitas dan berdaya saing	Masyarakat	3537 Orang	3.994.200	DINAS KESEHATAN
1.02.002.2.02.005	Pengelolaan Pelayanan Kesehatan pada Usia Pendidikan Dasar	Jumlah Anak Usia Pendidikan Dasar yang Mendapatkan Pelayanan Kesehatan Sesuai Standar				4126 Orang	4126 Orang	45.916.000	0	67.990.000	Kab. Tulungagung, Semua Kecamatan, Semua Kelurahan	Dana Transfer Khusus-Dana Alokasi Khusus Non Fisik	Meningkatkan Sumber Daya Manusia Yang Berkualitas Dan Berdaya Saing	Meningkatkan SDM yang berkualitas dan berdaya saing	Masyarakat	4126 Orang	48.211.800	DINAS KESEHATAN
1.02.002.2.02.006	Pengelolaan Pelayanan Kesehatan pada Usia Produktif	Jumlah Penduduk Usia Produktif yang Mendapatkan Pelayanan Kesehatan Sesuai Standar					31870 Orang	0	0	5.100.000	Kab. Tulungagung, Semua Kecamatan, Semua Kelurahan	Dana Transfer Khusus-Dana Alokasi Khusus Non Fisik		Meningkatkan SDM yang berkualitas dan berdaya saing	Masyarakat	31870 Orang	5.100.000	DINAS KESEHATAN
1.02.002.2.02.007	Pengelolaan Pelayanan Kesehatan pada Usia Lanjut	Jumlah Penduduk Usia Lanjut yang Mendapatkan Pelayanan Kesehatan Sesuai Standar				9609 Orang	9609 Orang	46.299.000	0	29.295.000	Kab. Tulungagung, Semua Kecamatan, Semua Kelurahan	Dana Transfer Khusus-Dana Alokasi Khusus Non Fisik	Meningkatkan Sumber Daya Manusia Yang Berkualitas Dan Berdaya Saing	Meningkatkan SDM yang berkualitas dan berdaya saing	Masyarakat	9609 Orang	48.613.950	DINAS KESEHATAN
1.02.002.2.02.010	Pengelolaan Pelayanan Kesehatan Orang dengan Gangguan Jiwa Berat	Jumlah Orang yang Mendapatkan Pelayanan Kesehatan Orang dengan Gangguan Jiwa Berat Sesuai Standar					99 Orang	0	0	9.000.000	Kab. Tulungagung, Semua Kecamatan, Semua Kelurahan	Dana Transfer Khusus-Dana Alokasi Khusus Non Fisik		Meningkatkan SDM yang berkualitas dan berdaya saing	Masyarakat	99 Orang	9.000.000	DINAS KESEHATAN
1.02.002.2.02.011	Pengelolaan Pelayanan Kesehatan Orang Terduga Tuberkulosis	Jumlah Orang Terduga Menderita Tuberkulosis yang Mendapatkan Pelayanan Sesuai Standar				656 Orang	656 Orang	20.684.000	0	6.525.000	Kab. Tulungagung, Semua Kecamatan, Semua Kelurahan	Dana Transfer Khusus-Dana Alokasi Khusus Non Fisik	Meningkatkan Sumber Daya Manusia Yang Berkualitas Dan Berdaya Saing	Meningkatkan SDM yang berkualitas dan berdaya saing	Masyarakat	656 Orang	21.718.200	DINAS KESEHATAN
1.02.002.2.02.012	Pengelolaan Pelayanan Kesehatan Orang dengan Risiko Terinfeksi HIV	Jumlah Orang Terduga Menderita HIV yang Mendapatkan Pelayanan Sesuai Standar				1348 Orang	1348 Orang	1.984.000	0	15.825.000	Kab. Tulungagung, Semua Kecamatan, Semua Kelurahan	Dana Transfer Khusus-Dana Alokasi Khusus Non Fisik	Meningkatkan Sumber Daya Manusia Yang Berkualitas Dan Berdaya Saing	Meningkatkan SDM yang berkualitas dan berdaya saing	Masyarakat	1348 Orang	2.083.200	DINAS KESEHATAN
1.02.002.2.02.013	Pengelolaan Pelayanan Kesehatan bagi Penduduk pada Kondisi Kejadian Luar Biasa (KLB)	Jumlah Dokumen Hasil Pengelolaan Pelayanan Kesehatan bagi Penduduk pada Kondisi Kejadian Luar Biasa (KLB) Sesuai Standar				1 dokumen	0 dokumen	299.483.000	0	0	Kab. Tulungagung, Semua Kecamatan, Semua Kelurahan	Dana Transfer Khusus-Dana Alokasi Khusus Non Fisik	Meningkatkan Sumber Daya Manusia Yang Berkualitas Dan Berdaya Saing	Meningkatkan SDM yang berkualitas dan berdaya saing	Masyarakat	0 dokumen	314.457.150	DINAS KESEHATAN
1.02.002.2.02.014	Pengelolaan Pelayanan Kesehatan bagi Penduduk Terdampak Krisis Kesehatan Akibat Bencana dan/atau Berpotensi Bencana	Jumlah Dokumen Hasil Pengelolaan Pelayanan Kesehatan bagi Penduduk Terdampak Krisis Kesehatan Akibat Bencana dan/atau Berpotensi Bencana Sesuai Standar					1 Dokumen	0	0	900.000	Kab. Tulungagung, Semua Kecamatan, Semua Kelurahan	Dana Transfer Khusus-Dana Alokasi Khusus Non Fisik		Meningkatkan SDM yang berkualitas dan berdaya saing	Masyarakat	1 Dokumen	900.000	DINAS KESEHATAN
1.02.002.2.02.015	Pengelolaan Pelayanan Kesehatan Gizi Masyarakat	Jumlah Dokumen Hasil Pengelolaan Pelayanan Kesehatan Gizi Masyarakat				1 dokumen	1 dokumen	37.705.000	0	28.812.500	Kab. Tulungagung, Semua Kecamatan, Semua Kelurahan	Dana Transfer Khusus-Dana Alokasi Khusus Non Fisik	Meningkatkan Sumber Daya Manusia Yang Berkualitas Dan Berdaya Saing	Meningkatkan SDM yang berkualitas dan berdaya saing	Masyarakat	1 dokumen	39.590.250	DINAS KESEHATAN
1.02.002.2.02.016	Pengelolaan Pelayanan Kesehatan Kerja dan Olahraga	Jumlah Dokumen Hasil Pengelolaan Pelayanan Kesehatan Kerja dan Olahraga				1 dokumen	1 dokumen	3.638.000	0	18.446.500	Kab. Tulungagung, Semua Kecamatan, Semua Kelurahan	Dana Transfer Khusus-Dana Alokasi Khusus Non Fisik	Meningkatkan Sumber Daya Manusia Yang Berkualitas Dan Berdaya Saing	Meningkatkan SDM yang berkualitas dan berdaya saing	Masyarakat	1 dokumen	3.819.900	DINAS KESEHATAN
1.02.002.2.02.017	Pengelolaan Pelayanan Kesehatan Lingkungan	Jumlah Dokumen Hasil Pengelolaan Pelayanan Kesehatan Lingkungan				1 dokumen	1 dokumen	35.489.000	0	24.600.000	Kab. Tulungagung, Semua Kecamatan, Semua Kelurahan	Dana Transfer Khusus-Dana Alokasi Khusus Non Fisik	Meningkatkan Sumber Daya Manusia Yang Berkualitas Dan Berdaya Saing	Meningkatkan SDM yang berkualitas dan berdaya saing	Masyarakat	1 dokumen	37.263.450	DINAS KESEHATAN

Kode	Urusan/ Bidang Urusan/ Program/ Kegiatan/ Sub Kegiatan	Indikator Program/ Kegiatan/ Sub Kegiatan	Target Akhir Periode RPJMD	Realisasi Capaian RKPD Tahun 2021	Prakiraan Capaian Target RKPD	Capaian Kinerja dan Kerangka Pendanaan						Kelompok Sasaran	Prakiraan Maju Rencana 2024		PD Penanggung Jawab				
						Target 2023		Pagu Indikatif		RKPD 2023 Perubahan	Lokasi		Sumber Dana	Prioritas		Target	Pagu Indikatif		
						Semula	Menjadi	RKPD 2023	APBD 2023					Nasional				Daerah	
1.02.002.2.02.018	Pengelolaan Pelayanan Promosi Kesehatan	Jumlah Dokumen Hasil Pengelolaan Pelayanan Promosi Kesehatan				1 Dokumen	1 Dokumen	29.299.000		0	22.172.500	Kab. Tulungagung, Semua Kecamatan, Semua Kelurahan	Dana Transfer Khusus-Dana Alokasi Khusus Non Fisik	Meningkatkan Sumber Daya Manusia Yang Berkualitas Dan Berdaya Saing	Meningkatkan SDM yang berkualitas dan berdaya saing	Masyarakat	1 Dokumen	30.763.950	DINAS KESEHATAN
1.02.002.2.02.020	Pengelolaan Surveilans Kesehatan	Jumlah Dokumen Hasil Pengelolaan Surveilans Kesehatan				1 dokumen	1 dokumen	23.814.000		0	23.550.000	Kab. Tulungagung, Semua Kecamatan, Semua Kelurahan	Dana Transfer Khusus-Dana Alokasi Khusus Non Fisik	Meningkatkan Sumber Daya Manusia Yang Berkualitas Dan Berdaya Saing	Meningkatkan SDM yang berkualitas dan berdaya saing	Masyarakat	1 dokumen	25.004.700	DINAS KESEHATAN
1.02.002.2.02.022	Pengelolaan Pelayanan Kesehatan Jiwa dan NAPZA	Jumlah Penyalahguna NAPZA yang Mendapatkan Pelayanan Kesehatan				88 Orang	88 Orang	27.948.000		0	1.200.000	Kab. Tulungagung, Semua Kecamatan, Semua Kelurahan	Dana Transfer Khusus-Dana Alokasi Khusus Non Fisik	Meningkatkan Sumber Daya Manusia Yang Berkualitas Dan Berdaya Saing	Meningkatkan SDM yang berkualitas dan berdaya saing	Masyarakat	88 Orang	29.345.400	DINAS KESEHATAN
1.02.002.2.02.025	Pelayanan Kesehatan Penyakit Menular dan Tidak Menular	Jumlah Dokumen Hasil Pelayanan Kesehatan Penyakit Menular dan Tidak Menular				1 dokumen	1 dokumen	75.490.000		0	86.700.000	Kab. Tulungagung, Semua Kecamatan, Semua Kelurahan	Dana Transfer Khusus-Dana Alokasi Khusus Non Fisik	Meningkatkan Sumber Daya Manusia Yang Berkualitas Dan Berdaya Saing	Meningkatkan SDM yang berkualitas dan berdaya saing	Masyarakat	1 dokumen	79.264.500	DINAS KESEHATAN
1.02.002.2.02.028	Pengambilan dan Pengiriman Spesimen Penyakit Potensial KLB ke Laboratorium Rujukan/Nasional yang Didistribusikan	Jumlah Spesimen Penyakit Potensial Kejadian Luar Biasa (KLB) ke Laboratorium Rujukan/Nasional yang Didistribusikan					1 Paket			0	2.550.000	Kab. Tulungagung, Semua Kecamatan, Semua Kelurahan	Dana Transfer Khusus-Dana Alokasi Khusus Non Fisik		Meningkatkan SDM yang berkualitas dan berdaya saing	Masyarakat	1 Paket	2.550.000	DINAS KESEHATAN
1.02.002.2.02.033	Operasional Pelayanan Puskesmas	Jumlah Dokumen Operasional Pelayanan Puskesmas				1 dokumen	1 dokumen	70.077.000	588.204.713		207.348.200	Kab. Tulungagung, Semua Kecamatan, Semua Kelurahan	Pajak Rokok-Pelayanan Kesehatan	Meningkatkan Sumber Daya Manusia Yang Berkualitas Dan Berdaya Saing	Meningkatkan SDM yang berkualitas dan berdaya saing	Masyarakat	1 dokumen	73.580.850	DINAS KESEHATAN
1.02.002.2.02.036	Investigasi Awal Kejadian Tidak Diharapkan (Kejadian Ikutan Pasca Imunisasi dan Pemberian Obat Massal)	Jumlah Laporan Hasil Investigasi Awal Kejadian Tidak Diharapkan (Kejadian Ikutan Pasca Imunisasi dan Pemberian Obat Massal)				1 laporan	1 laporan	1.488.000		0	2.700.000	Kab. Tulungagung, Semua Kecamatan, Semua Kelurahan	Dana Transfer Khusus-Dana Alokasi Khusus Non Fisik	Meningkatkan Sumber Daya Manusia Yang Berkualitas Dan Berdaya Saing	Meningkatkan SDM yang berkualitas dan berdaya saing	Masyarakat	1 laporan	1.562.400	DINAS KESEHATAN
1.02.002.2.02.037	Pelaksanaan Kewaspadaan Dini dan Respon Wabah	jumlah Dokumen Hasil Pelaksanaan Kewaspadaan Dini dan Respon Wabah				1 dokumen	0 dokumen	496.000		0		Kab. Tulungagung, Semua Kecamatan, Semua Kelurahan	Dana Transfer Khusus-Dana Alokasi Khusus Non Fisik	Meningkatkan Sumber Daya Manusia Yang Berkualitas Dan Berdaya Saing	Meningkatkan SDM yang berkualitas dan berdaya saing	Masyarakat	0 dokumen	520.800	DINAS KESEHATAN
1.02.002.2.02.040	Pengelolaan pelayanan kesehatan orang dengan Tuberkulosis	Jumlah orang dengan Tuberkulosis yang mendapatkan pelayanan kesehatan sesuai standar					656 Orang			0	6.000.000	Kab. Tulungagung, Semua Kecamatan, Semua Kelurahan	Dana Transfer Khusus-Dana Alokasi Khusus Non Fisik		Meningkatkan SDM yang berkualitas dan berdaya saing	Masyarakat	656 Orang	6.000.000	DINAS KESEHATAN
1.02.002.2.02.042	Pengelolaan pelayanan kesehatan Malaria	Jumlah orang yang mendapatkan pelayanan kesehatan malaria					1 Orang			0	1.350.000	Kab. Tulungagung, Semua Kecamatan, Semua Kelurahan	Dana Transfer Khusus-Dana Alokasi Khusus Non Fisik		Meningkatkan SDM yang berkualitas dan berdaya saing	Masyarakat	1 Orang	1.350.000	DINAS KESEHATAN
1.02.003	PROGRAM PENINGKATAN KAPASITAS SUMBER DAYA MANUSIA KESEHATAN	Persentase peningkatan kapasitas sumber daya manusia kesehatan	35,00 %		n/a %	35,00 %	35,00 %	51.808.000		0	0						35,00 %	54.398.400	
1.02.003.2.02	Perencanaan Kebutuhan dan Pendayagunaan Sumber Daya Manusia Kesehatan untuk UKP dan UKM di Wilayah Kabupaten/Kota	Persentase dokumen perencanaan kebutuhan tenaga kesehatan di lingkup Dinas Kesehatan	%		%	60 %	0 %	51.808.000		0	0						0 %	54.398.400	
1.02.003.2.02.002	Pemenuhan Kebutuhan Sumber Daya Manusia Kesehatan Sesuai Standar	Jumlah Sumber Daya Manusia Kesehatan yang Memenuhi Standar di Fasilitas Pelayanan Kesehatan (Fasyankes)				18 Orang	0 Orang	51.808.000		0		Kab. Tulungagung, Semua Kecamatan, Semua Kelurahan	Dana Transfer Khusus-Dana Alokasi Khusus Non Fisik	Meningkatkan Sumber Daya Manusia Yang Berkualitas Dan Berdaya Saing	Meningkatkan SDM yang berkualitas dan berdaya saing	Pegawai	0 Orang	54.398.400	DINAS KESEHATAN

Kode	Urusan/ Bidang Urusan/ Program/ Kegiatan/ Sub Kegiatan	Indikator Program/ Kegiatan/ Sub Kegiatan	Target Akhir Periode RPJMD	Realisasi Capaian RKPJ Tahun 2021	Prakiraan Capaian Target RKPJ	Capaian Kinerja dan Kerangka Pendanaan					Lokasi	Sumber Dana	Prioritas		Kelompok Sasaran	Prakiraan Maju Rencana 2024		PD Penanggung Jawab
						Target 2023		Pagu Indikatif					Nasional	Daerah		Target	Pagu Indikatif	
						Semula	Menjadi	RKPD 2023	APBD 2023	RKPD 2023 Perubahan								
1 02 005	PROGRAM PEMBERDAYAAN MASYARAKAT BIDANG KESEHATAN	Cakupan pengembangan Promosi Kesehatan dan Pemberdayaan Masyarakat	81.00 %		n/a %		81.00 %	0	0	38.182.500					81.00 %	38.182.500		
1 02 005 2.03	Pengembangan dan Pelaksanaan Upaya Kesehatan Bersumber Daya Masyarakat (UKBM) Tingkat Daerah Kabupaten/Kota	Cakupan pengembangan UKBM	%		%		89 %	0	0	38.182.500					89 %	38.182.500		
1 02 005 2.03 001	Bimbingan Teknis dan Supervisi Pengembangan dan Pelaksanaan Upaya Kesehatan Bersumber Daya Masyarakat (UKBM)	Jumlah Dokumen Hasil Bimbingan Teknis dan Supervisi Upaya Kesehatan Bersumber Daya Masyarakat (UKBM)					1 Dokumen	0	0	38.182.500	Dana Transfer Khusus-Dana Alokasi Khusus Non Fisik		Meningkatkan SDM yang berkualitas dan berdaya saing		1 Dokumen	38.182.500	DINAS KESEHATAN	
URUSAN PEMERINTAHAN WAJIB YANG BERKAITAN DENGAN PELAYANAN DASAR																		
URUSAN PEMERINTAHAN BIDANG KESEHATAN																		
1 02 001	PROGRAM PENUNJANG URUSAN PEMERINTAHAN DAERAH KABUPATEN/KOTA	Prosentase Fasyankes Pemerintah yang telah BLUD	100 %		n/a %	100 %	100 %	1.452.076.000	1.452.076.000	1.457.852.049					100 %	1.524.679.800		
1 02 001 2.10	Peningkatan Pelayanan BLUD	nilai IKM BLUD	-		-	70 -	70 -	1.452.076.000	1.452.076.000	1.457.852.049					70 -	1.524.679.800		
1 02 001 2.10 001	Pelayanan dan Penunjang Pelayanan BLUD	Jumlah BLUD yang Menyediakan Pelayanan dan Penunjang Pelayanan				1 Unit Kerja	1 Unit Kerja	1.452.076.000	1.452.076.000	1.457.852.049	Kab. Tulungagung, Semua Kecamatan, Semua Kelurahan	Pendapatan dari BLUD			Masyarakat	1 Unit Kerja	1.524.679.800	DINAS KESEHATAN
1 02 002	PROGRAM PEMENUHAN UPAYA KESEHATAN PERORANGAN DAN UPAYA KESEHATAN MASYARAKAT	Presentase Fasilitas Pelayanan Kesehatan dengan Nilai Kinerja UKP dan UKM dalam Kategori Baik	20.00 %		n/a %	20.00 %	20.00 %	745.796.000	587.915.660	559.643.600					20.00 %	812.339.800		
1 02 002 2.01	Penyediaan Fasilitas Pelayanan Kesehatan untuk UKM dan UKP Kewenangan Daerah Kabupaten/Kota	Presentase Tersedianya Fasilitas Pelayanan Kesehatan untuk UKP dan UKM	%		%	70 %	0 %	107.000.000	0	0					0 %	112.350.000		
1 02 002 2.01 006	Pengembangan Puskesmas	Jumlah Puskesmas yang Ditingkatkan Sarana, Prasarana, Alat Kesehatan dan SDM agar Sesuai Standar				1 Unit	0 Unit	107.000.000	0	0	Kab. Tulungagung, Semua Kecamatan, Semua Kelurahan	DBH Cukai Hasil Tembaku (CHT)	Meningkatkan Sumber Daya Manusia Yang Berkualitas Dan Berdaya Saing	Meningkatkan SDM yang berkualitas dan berdaya saing	Masyarakat	0 Unit	112.350.000	DINAS KESEHATAN
1 02 002 2.02	Penyediaan Layanan Kesehatan untuk UKM dan UKP Rujukan Tingkat Daerah Kabupaten/Kota	Presentase faskes dengan nilai ukp dan ukm yang naik dari kategori sedang ke kategori baik	%		%	5.5 %	5.5 %	638.796.000	587.915.660	559.643.600					5.5 %	699.989.800		
1 02 002 2.02 001	Pengelolaan Pelayanan Kesehatan Ibu Hamil	Jumlah Ibu Hamil yang Mendapatkan Pelayanan Kesehatan Sesuai Standar				529 Orang	529 Orang	3.142.000	0	32.325.000	Kab. Tulungagung, Semua Kecamatan, Semua Kelurahan	Dana Transfer Khusus-Dana Alokasi Khusus Non Fisik	Meningkatkan Sumber Daya Manusia Yang Berkualitas Dan Berdaya Saing	Meningkatkan SDM yang berkualitas dan berdaya saing	Masyarakat	529 Orang	3.299.100	DINAS KESEHATAN
1 02 002 2.02 002	Pengelolaan Pelayanan Kesehatan Ibu Bersalin	Jumlah Ibu Bersalin yang Mendapatkan Pelayanan Kesehatan Sesuai Standar				505 Orang	0 Orang	3.793.000	0	0	Kab. Tulungagung, Semua Kecamatan, Semua Kelurahan	Dana Transfer Khusus-Dana Alokasi Khusus Non Fisik	Meningkatkan Sumber Daya Manusia Yang Berkualitas Dan Berdaya Saing	Meningkatkan SDM yang berkualitas dan berdaya saing	Masyarakat	0 Orang	3.982.650	DINAS KESEHATAN
1 02 002 2.02 003	Pengelolaan Pelayanan Kesehatan Bayi Baru Lahir	Jumlah Bayi Baru Lahir yang Mendapatkan Pelayanan Kesehatan Sesuai Standar				491 orang	0 orang	413.000	0	0	Kab. Tulungagung, Semua Kecamatan, Semua Kelurahan	Dana Transfer Khusus-Dana Alokasi Khusus Non Fisik	Meningkatkan Sumber Daya Manusia Yang Berkualitas Dan Berdaya Saing	Meningkatkan SDM yang berkualitas dan berdaya saing	Masyarakat	0 orang	433.650	DINAS KESEHATAN
1 02 002 2.02 004	Pengelolaan Pelayanan Kesehatan Balita	Jumlah Balita yang Mendapatkan Pelayanan Kesehatan Sesuai Standar				2480 Orang	2480 Orang	7.629.000	0	17.250.000	Kab. Tulungagung, Semua Kecamatan, Semua Kelurahan	Dana Transfer Khusus-Dana Alokasi Khusus Non Fisik	Meningkatkan Sumber Daya Manusia Yang Berkualitas Dan Berdaya Saing	Meningkatkan SDM yang berkualitas dan berdaya saing	Masyarakat	2480 Orang	8.010.450	DINAS KESEHATAN

Kode	Urusan/ Bidang Urusan/ Program/ Kegiatan/ Sub Kegiatan	Indikator Program/ Kegiatan/ Sub Kegiatan	Target Akhir Periode RPJMD	Realisasi Capaian RKPd Tahun 2021	Prakiraan Capaian Target RKPd	Capaian Kinerja dan Kerangka Pendanaan						Kelompok Sasaran	Prakiraan Maju Rencana 2024		PD Penanggung Jawab			
						Target 2023		Pagu Indikatif			Lokasi		Sumber Dana	Prioritas		Target	Pagu Indikatif	
						Semula	Menjadi	RKPd 2023	APBD 2023	RKPd 2023 Perubahan				Nasional				Daerah
1.02.002.2.02.005	Pengelolaan Pelayanan Kesehatan pada Usia Pendidikan Dasar	Jumlah Anak Usia Pendidikan Dasar yang Mendapatkan Pelayanan Kesehatan Sesuai Standar				2893 Orang	2893 Orang	28.582.000	0	16.725.000	Kab. Tulungagung, Semua Kecamatan, Semua Kelurahan	Dana Transfer Khusus-Dana Alokasi Khusus Non Fisik	Meningkatkan Sumber Daya Manusia Yang Berkualitas Dan Berdaya Saing	Meningkatkan SDM yang berkualitas dan berdaya saing	Masyarakat	2893 Orang	30.011.100	DINAS KESEHATAN
1.02.002.2.02.006	Pengelolaan Pelayanan Kesehatan pada Usia Produktif	Jumlah Penduduk Usia Produktif yang Mendapatkan Pelayanan Kesehatan Sesuai Standar					22241 Orang	0	0	9.600.000	Kab. Tulungagung, Semua Kecamatan, Semua Kelurahan	Dana Transfer Khusus-Dana Alokasi Khusus Non Fisik		Meningkatkan SDM yang berkualitas dan berdaya saing	Masyarakat	22241 Orang	9.600.000	DINAS KESEHATAN
1.02.002.2.02.007	Pengelolaan Pelayanan Kesehatan pada Usia Lanjut	Jumlah Penduduk Usia Lanjut yang Mendapatkan Pelayanan Kesehatan Sesuai Standar				6738 Orang	6738 Orang	6.946.000	0	9.777.500	Kab. Tulungagung, Semua Kecamatan, Semua Kelurahan	Dana Transfer Khusus-Dana Alokasi Khusus Non Fisik	Meningkatkan Sumber Daya Manusia Yang Berkualitas Dan Berdaya Saing	Meningkatkan SDM yang berkualitas dan berdaya saing	Masyarakat	6738 Orang	7.293.300	DINAS KESEHATAN
1.02.002.2.02.010	Pengelolaan Pelayanan Kesehatan Orang dengan Gangguan Jiwa Berat	Jumlah Orang yang Mendapatkan Pelayanan Kesehatan Orang dengan Gangguan Jiwa Berat Sesuai Standar					69 Orang	0	0	1.500.000	Kab. Tulungagung, Semua Kecamatan, Semua Kelurahan	Dana Transfer Khusus-Dana Alokasi Khusus Non Fisik		Meningkatkan SDM yang berkualitas dan berdaya saing	Masyarakat	69 Orang	1.500.000	DINAS KESEHATAN
1.02.002.2.02.011	Pengelolaan Pelayanan Kesehatan Orang Terduga Tuberkulosis	Jumlah Orang Terduga Menderita Tuberkulosis yang Mendapatkan Pelayanan Sesuai Standar					458 Orang	0	0	7.954.000	Kab. Tulungagung, Semua Kecamatan, Semua Kelurahan	Dana Transfer Khusus-Dana Alokasi Khusus Non Fisik		Meningkatkan SDM yang berkualitas dan berdaya saing	Masyarakat	458 Orang	7.954.000	DINAS KESEHATAN
1.02.002.2.02.012	Pengelolaan Pelayanan Kesehatan Orang dengan Risiko Terinfeksi HIV	Jumlah Orang Terduga Menderita HIV yang Mendapatkan Pelayanan Sesuai Standar				993 Orang	993 Orang	4.791.000	0	7.500.000	Kab. Tulungagung, Semua Kecamatan, Semua Kelurahan	Dana Transfer Khusus-Dana Alokasi Khusus Non Fisik	Meningkatkan Sumber Daya Manusia Yang Berkualitas Dan Berdaya Saing	Meningkatkan SDM yang berkualitas dan berdaya saing	Masyarakat	993 Orang	5.030.550	DINAS KESEHATAN
1.02.002.2.02.013	Pengelolaan Pelayanan Kesehatan bagi Penduduk pada Kondisi Kejadian Luar Biasa (KLB)	Jumlah Dokumen Hasil Pengelolaan Pelayanan Kesehatan bagi Penduduk pada Kondisi Kejadian Luar Biasa (KLB) Sesuai Standar				1 dokumen	0 dokumen	287.946.000	0	0	Kab. Tulungagung, Semua Kecamatan, Semua Kelurahan	Dana Transfer Khusus-Dana Alokasi Khusus Non Fisik	Meningkatkan Sumber Daya Manusia Yang Berkualitas Dan Berdaya Saing	Meningkatkan SDM yang berkualitas dan berdaya saing	Masyarakat	0 dokumen	302.343.300	DINAS KESEHATAN
1.02.002.2.02.015	Pengelolaan Pelayanan Kesehatan Gizi Masyarakat	Jumlah Dokumen Hasil Pengelolaan Pelayanan Kesehatan Gizi Masyarakat				1 Dokumen	1 Dokumen	5.347.000	0	77.295.000	Kab. Tulungagung, Semua Kecamatan, Semua Kelurahan	Dana Transfer Khusus-Dana Alokasi Khusus Non Fisik	Meningkatkan Sumber Daya Manusia Yang Berkualitas Dan Berdaya Saing	Meningkatkan SDM yang berkualitas dan berdaya saing	Masyarakat	1 Dokumen	5.614.350	DINAS KESEHATAN
1.02.002.2.02.016	Pengelolaan Pelayanan Kesehatan Kerja dan Olahraga	Jumlah Dokumen Hasil Pengelolaan Pelayanan Kesehatan Kerja dan Olahraga				1 dokumen	1 dokumen	2.188.000	0	17.550.000	Kab. Tulungagung, Semua Kecamatan, Semua Kelurahan	Dana Transfer Khusus-Dana Alokasi Khusus Non Fisik	Meningkatkan Sumber Daya Manusia Yang Berkualitas Dan Berdaya Saing	Meningkatkan SDM yang berkualitas dan berdaya saing	Masyarakat	1 dokumen	2.297.400	DINAS KESEHATAN
1.02.002.2.02.017	Pengelolaan Pelayanan Kesehatan Lingkungan	Jumlah Dokumen Hasil Pengelolaan Pelayanan Kesehatan Lingkungan				1 dokumen	1 dokumen	10.550.000	0	17.000.000	Kab. Tulungagung, Semua Kecamatan, Semua Kelurahan	Dana Transfer Khusus-Dana Alokasi Khusus Non Fisik	Meningkatkan Sumber Daya Manusia Yang Berkualitas Dan Berdaya Saing	Meningkatkan SDM yang berkualitas dan berdaya saing	Masyarakat	1 dokumen	11.077.500	DINAS KESEHATAN
1.02.002.2.02.018	Pengelolaan Pelayanan Promosi Kesehatan	Jumlah Dokumen Hasil Pengelolaan Pelayanan Promosi Kesehatan				1 Dokumen	1 Dokumen	15.074.000	0	60.220.000	Kab. Tulungagung, Semua Kecamatan, Semua Kelurahan	Dana Transfer Khusus-Dana Alokasi Khusus Non Fisik	Meningkatkan Sumber Daya Manusia Yang Berkualitas Dan Berdaya Saing	Meningkatkan SDM yang berkualitas dan berdaya saing	Masyarakat	1 Dokumen	15.827.700	DINAS KESEHATAN
1.02.002.2.02.020	Pengelolaan Surveilans Kesehatan	Jumlah Dokumen Hasil Pengelolaan Surveilans Kesehatan				1 dokumen	1 dokumen	330.000	0	7.650.000	Kab. Tulungagung, Semua Kecamatan, Semua Kelurahan	Dana Transfer Khusus-Dana Alokasi Khusus Non Fisik	Meningkatkan Sumber Daya Manusia Yang Berkualitas Dan Berdaya Saing	Meningkatkan SDM yang berkualitas dan berdaya saing	Masyarakat	1 dokumen	346.500	DINAS KESEHATAN
1.02.002.2.02.022	Pengelolaan Pelayanan Kesehatan Jiwa dan NAPZA	Jumlah Penyalahguna NAPZA yang Mendapatkan Pelayanan Kesehatan				61 Orang	61 Orang	28.444.000	0	2.325.000	Kab. Tulungagung, Semua Kecamatan, Semua Kelurahan	Dana Transfer Khusus-Dana Alokasi Khusus Non Fisik	Meningkatkan Sumber Daya Manusia Yang Berkualitas Dan Berdaya Saing	Meningkatkan SDM yang berkualitas dan berdaya saing	Masyarakat	61 Orang	29.866.200	DINAS KESEHATAN

Kode	Urusan/ Bidang Urusan/ Program/ Kegiatan/ Sub Kegiatan	Indikator Program/ Kegiatan/ Sub Kegiatan	Target Akhir Periode RPJMD	Realisasi Capaian RPKD Tahun 2021	Prakiraan Capaian Target RPKD	Capaian Kinerja dan Kerangka Pendanaan							Kelompok Sasaran	Prakiraan Maju Rencana 2024		PD Penanggung Jawab		
						Target 2023		Pagu Indikatif			Lokasi	Sumber Dana		Prioritas			Target	Pagu Indikatif
						Semula	Menjadi	RKPD 2023	APBD 2023	RKPD 2023 Perubahan				Nasional	Daerah			
1 02 002 2.02 025	Pelayanan Kesehatan Penyakit Menular dan Tidak Menular	Jumlah Dokumen Hasil Pelayanan Kesehatan Penyakit Menular dan Tidak Menular				1 dokumen	1 dokumen	142.992.000	0	68.202.500	Kab. Tulungagung, Semua Kecamatan, Semua Kelurahan	Dana Transfer Khusus-Dana Alokasi Khusus Non Fisik	Meningkatkan Sumber Daya Manusia Yang Berkualitas Dan Berdaya Saing	Meningkatkan SDM yang berkualitas dan berdaya saing	Masyarakat	1 dokumen	150.141.600	DINAS KESEHATAN
1 02 002 2.02 028	Pengambilan dan Pengiriman Spesimen Penyakit Potensial KLB ke Laboratorium Rujukan/Nasional	Jumlah Spesimen Penyakit Potensial Kejadian Luar Biasa (KLB) ke Laboratorium Rujukan/Nasional yang Didistribusikan				1 paket	1 paket	3.837.000	0	750.000	Kab. Tulungagung, Semua Kecamatan, Semua Kelurahan	Dana Transfer Khusus-Dana Alokasi Khusus Non Fisik	Meningkatkan Sumber Daya Manusia Yang Berkualitas Dan Berdaya Saing	Meningkatkan SDM yang berkualitas dan berdaya saing	Masyarakat	1 paket	4.028.850	DINAS KESEHATAN
1 02 002 2.02 033	Operasional Pelayanan Puskesmas	Jumlah Dokumen Operasional Pelayanan Puskesmas				1 dokumen	1 dokumen	86.462.000	587.915.660	194.019.600	Kab. Tulungagung, Semua Kecamatan, Semua Kelurahan	Pajak Rokok-Pelayanan Kesehatan	Meningkatkan Sumber Daya Manusia Yang Berkualitas Dan Berdaya Saing	Meningkatkan SDM yang berkualitas dan berdaya saing	Masyarakat	1 dokumen	90.785.100	DINAS KESEHATAN
1 02 002 2.02 036	Investigasi Awal Kejadian Tidak Diharapkan (Kejadian Ikutan Pasca Imunisasi dan Pemberian Obat Massal)	Jumlah Laporan Hasil Investigasi Awal Kejadian Tidak Diharapkan (Kejadian Ikutan Pasca Imunisasi dan Pemberian Obat Massal)				1 laporan	1 laporan	330.000	0	1.800.000	Kab. Tulungagung, Semua Kecamatan, Semua Kelurahan	Dana Transfer Khusus-Dana Alokasi Khusus Non Fisik	Meningkatkan Sumber Daya Manusia Yang Berkualitas Dan Berdaya Saing	Meningkatkan SDM yang berkualitas dan berdaya saing	Masyarakat	1 laporan	346.500	DINAS KESEHATAN
1 02 002 2.02 040	Pengelolaan pelayanan kesehatan orang dengan Tuberkulosis	Jumlah orang dengan Tuberkulosis yang mendapatkan pelayanan kesehatan sesuai standar					458 Orang	0	0	10.200.000	Kab. Tulungagung, Semua Kecamatan, Semua Kelurahan	Dana Transfer Khusus-Dana Alokasi Khusus Non Fisik		Meningkatkan SDM yang berkualitas dan berdaya saing	Masyarakat	458 Orang	10.200.000	DINAS KESEHATAN
1 02 003	PROGRAM PENINGKATAN KAPASITAS SUMBER DAYA MANUSIA KESEHATAN	Persentase peningkatan kapasitas sumber daya manusia kesehatan	35,00 %		n/a %	35,00 %	35,00 %	77.713.000	0	0						35,00 %	81.598.650	
1 02 003 2.02	Perencanaan Kebutuhan dan Pendayagunaan Sumber Daya Manusia Kesehatan untuk UKP dan UKM di Wilayah Kabupaten/Kota	Persentase dokumen perencanaan kebutuhan tenaga kesehatan di lingkup Dinas Kesehatan	%		%	60 %	0 %	77.713.000	0	0						0 %	81.598.650	
1 02 003 2.02 002	Pemenuhan Kebutuhan Sumber Daya Manusia Kesehatan Sesuai Standar	Jumlah Sumber Daya Manusia Kesehatan yang Memenuhi Standar di Fasilitas Pelayanan Kesehatan (Fasyankes)				19 Orang	0 Orang	77.713.000	0	0	Kab. Tulungagung, Semua Kecamatan, Semua Kelurahan	Dana Transfer Khusus-Dana Alokasi Khusus Non Fisik	Meningkatkan Sumber Daya Manusia Yang Berkualitas Dan Berdaya Saing	Meningkatkan SDM yang berkualitas dan berdaya saing	Pegawai	0 Orang	81.598.650	DINAS KESEHATAN
1 02 005	PROGRAM PEMBERDAYAAN MASYARAKAT BIDANG KESEHATAN	Cakupan pengembangan Promosi Kesehatan dan Pemberdayaan Masyarakat	81,00 %		n/a %	81,00 %	81,00 %	52.005.000	0	54.205.000						81,00 %	54.605.250	
1 02 005 2.03	Pengembangan dan Pelaksanaan Upaya Kesehatan Bersumber Daya Masyarakat (UKBM) Tingkat Daerah Kabupaten/Kota	Cakupan pengembangan UKBM	%		%	89 %	89 %	52.005.000	0	54.205.000						89 %	54.605.250	
1 02 005 2.03 001	Bimbingan Teknis dan Supervisi Pengembangan dan Pelaksanaan Upaya Kesehatan Bersumber Daya Masyarakat (UKBM)	Jumlah Dokumen Hasil Bimbingan Teknis dan Supervisi Upaya Kesehatan Bersumber Daya Masyarakat (UKBM)				1 dokumen	1 dokumen	52.005.000	0	54.205.000	Kab. Tulungagung, Semua Kecamatan, Semua Kelurahan	Dana Transfer Khusus-Dana Alokasi Khusus Non Fisik	Meningkatkan Sumber Daya Manusia Yang Berkualitas Dan Berdaya Saing	Meningkatkan SDM yang berkualitas dan berdaya saing	Masyarakat	1 dokumen	54.605.250	DINAS KESEHATAN
1 02	URUSAN PEMERINTAHAN WAJIB YANG BERKAITAN DENGAN PELAYANAN DASAR																	
1 02	URUSAN PEMERINTAHAN BIDANG KESEHATAN																	
1 02 001	PROGRAM PENUNJANG URUSAN PEMERINTAHAN DAERAH KABUPATEN/KOTA	Prosentase Fasyankes Pemerintah yang telah BLUD	100 %		n/a %	100 %	100 %	1.995.000.000	1.995.000.000	2.040.812.842						100 %	2.094.750.000	
1 02 001 2.10	Peningkatan Pelayanan BLUD	nilai IKM BLUD	-		-	70 -	70 -	1.995.000.000	1.995.000.000	2.040.812.842						70 -	2.094.750.000	
		Jumlah BLUD yang Menyediakan Pelayanan dan Penunjang Pelayanan				1 Unit Kerja	1 Unit Kerja				Kab. Tulungagung, Semua Kecamatan, Semua Kelurahan	Pendapatan dari BLUD				1 Unit Kerja		DINAS

Kode	Urusan/ Bidang Urusan/ Program/ Kegiatan/ Sub Kegiatan	Indikator Program/ Kegiatan/ Sub Kegiatan	Target Akhir Periode RPJMD	Realisasi Capaian RKPd Tahun 2021	Prakiraan Capaian Target RKPd	Capaian Kinerja dan Kerangka Pendanaan						Lokasi	Sumber Dana	Prioritas		Kelompok Sasaran	Prakiraan Maju Rencana 2024		PD Penanggung Jawab
						Target 2023		Pagu Indikatif			Nasional			Daerah	Target		Pagu Indikatif		
						Semula	Menjadi	RKPD 2023	APBD 2023	RKPD 2023 Perubahan									
1.02.001.2.10.001	Pelayanan dan Pengembang Pelayanan BLUD							1.995.000.000	1.995.000.000	2.040.812.842		Dana Transfer Khusus-Dana Alokasi Khusus Non Fisik			Masyarakat		2.094.750.000	DINAS KESEHATAN	
1.02.002	PROGRAM PEMENUHAN UPAYA KESEHATAN PERORANGAN DAN UPAYA KESEHATAN MASYARAKAT	Presentase Fasilitas Pelayanan Kesehatan dengan Nilai Kinerja UKP dan UKM dalam Kategori Baik	20.00 %		n/a %	20.00 %	20.00 %	757.245.000	543.977.492	569.085.900					Masyarakat	20.00 %	808.507.250		
1.02.002.2.01	Penyediaan Fasilitas Pelayanan Kesehatan untuk UKM dan UKP Kewenangan Daerah Kabupaten/Kota	Presentase Tersedianya Fasilitas Pelayanan Kesehatan untuk UKP dan UKM	%		%	70 %	0 %	107.000.000	0	0					Masyarakat	0 %	112.350.000		
1.02.002.2.01.006	Pengembangan Puskesmas	Jumlah Puskesmas yang Ditingkatkan Sarana, Prasarana, Alat Kesehatan dan SDM agar Sesuai Standar				1 Unit	0 Unit	107.000.000	0	0	Kab. Tulungagung, Semua Kecamatan, Semua Kelurahan	DBH Cukai Hasil Tembakau (CHT)	Meningkatkan Sumber Daya Manusia Yang Berkualitas Dan Berdaya Saing	Meningkatkan SDM yang berkualitas dan berdaya saing	Masyarakat	0 Unit	112.350.000	DINAS KESEHATAN	
1.02.002.2.02	Penyediaan Layanan Kesehatan untuk UKM dan UKP Rujukan Tingkat Daerah Kabupaten/Kota	Presentase faskes dengan nilai ukp dan ukm yang naik dari kategori sedang ke kategori baik	%		%	5.5 %	5.5 %	650.245.000	543.977.492	569.085.900					Masyarakat	5.5 %	696.157.250		
1.02.002.2.02.001	Pengelolaan Pelayanan Kesehatan Ibu Hamil	Jumlah Ibu Hamil yang Mendapatkan Pelayanan Kesehatan Sesuai Standar				458 Orang	458 Orang	48.951.000	0	62.350.000	Kab. Tulungagung, Semua Kecamatan, Semua Kelurahan	Dana Transfer Khusus-Dana Alokasi Khusus Non Fisik	Meningkatkan Sumber Daya Manusia Yang Berkualitas Dan Berdaya Saing	Meningkatkan SDM yang berkualitas dan berdaya saing	Masyarakat	458 Orang	51.398.550	DINAS KESEHATAN	
1.02.002.2.02.002	Pengelolaan Pelayanan Kesehatan Ibu Bersalin	Jumlah Ibu Bersalin yang Mendapatkan Pelayanan Kesehatan Sesuai Standar				437 Orang	0 Orang	19.624.000	0	0	Kab. Tulungagung, Semua Kecamatan, Semua Kelurahan	Dana Transfer Khusus-Dana Alokasi Khusus Non Fisik	Meningkatkan Sumber Daya Manusia Yang Berkualitas Dan Berdaya Saing	Meningkatkan SDM yang berkualitas dan berdaya saing	Masyarakat	0 Orang	20.605.200	DINAS KESEHATAN	
1.02.002.2.02.003	Pengelolaan Pelayanan Kesehatan Bayi Baru Lahir	Jumlah Bayi Baru Lahir yang Mendapatkan Pelayanan Kesehatan Sesuai Standar				425 Orang	0 Orang	23.648.000	0	0	Kab. Tulungagung, Semua Kecamatan, Semua Kelurahan	Dana Transfer Khusus-Dana Alokasi Khusus Non Fisik	Meningkatkan Sumber Daya Manusia Yang Berkualitas Dan Berdaya Saing	Meningkatkan SDM yang berkualitas dan berdaya saing	Masyarakat	0 Orang	24.830.400	DINAS KESEHATAN	
1.02.002.2.02.004	Pengelolaan Pelayanan Kesehatan Balita	Jumlah Balita yang Mendapatkan Pelayanan Kesehatan Sesuai Standar				2146 Orang	2146 Orang	20.953.000	0	14.250.000	Kab. Tulungagung, Semua Kecamatan, Semua Kelurahan	Dana Transfer Khusus-Dana Alokasi Khusus Non Fisik	Meningkatkan Sumber Daya Manusia Yang Berkualitas Dan Berdaya Saing	Meningkatkan SDM yang berkualitas dan berdaya saing	Masyarakat	2146 Orang	22.000.650	DINAS KESEHATAN	
1.02.002.2.02.005	Pengelolaan Pelayanan Kesehatan pada Usia Pendidikan Dasar	Jumlah Anak Usia Pendidikan Dasar yang Mendapatkan Pelayanan Kesehatan Sesuai Standar				2504 Orang	2504 Orang	26.990.000	0	11.250.000	Kab. Tulungagung, Semua Kecamatan, Semua Kelurahan	Dana Transfer Khusus-Dana Alokasi Khusus Non Fisik	Meningkatkan Sumber Daya Manusia Yang Berkualitas Dan Berdaya Saing	Meningkatkan SDM yang berkualitas dan berdaya saing	Masyarakat	2504 Orang	28.339.500	DINAS KESEHATAN	
1.02.002.2.02.006	Pengelolaan Pelayanan Kesehatan pada Usia Produktif	Jumlah Penduduk Usia Produktif yang Mendapatkan Pelayanan Kesehatan Sesuai Standar					19243 Orang	0	0	2.700.000	Kab. Tulungagung, Semua Kecamatan, Semua Kelurahan	Dana Transfer Khusus-Dana Alokasi Khusus Non Fisik		Meningkatkan SDM yang berkualitas dan berdaya saing	Masyarakat	19243 Orang	2.700.000	DINAS KESEHATAN	
1.02.002.2.02.007	Pengelolaan Pelayanan Kesehatan pada Usia Lanjut	Jumlah Penduduk Usia Lanjut yang Mendapatkan Pelayanan Kesehatan Sesuai Standar				5829 Orang	5829 Orang	18.219.000	0	22.600.000	Kab. Tulungagung, Semua Kecamatan, Semua Kelurahan	Dana Transfer Khusus-Dana Alokasi Khusus Non Fisik	Meningkatkan Sumber Daya Manusia Yang Berkualitas Dan Berdaya Saing	Meningkatkan SDM yang berkualitas dan berdaya saing	Masyarakat	5829 Orang	19.129.950	DINAS KESEHATAN	
1.02.002.2.02.008	Pengelolaan Pelayanan Kesehatan Penderita Hipertensi	Jumlah Penderita Hipertensi yang Mendapatkan Pelayanan Kesehatan Sesuai Standar				8964 Orang	0 Orang	992.000	0	0	Kab. Tulungagung, Semua Kecamatan, Semua Kelurahan	Dana Transfer Khusus-Dana Alokasi Khusus Non Fisik	Meningkatkan Sumber Daya Manusia Yang Berkualitas Dan Berdaya Saing	Meningkatkan SDM yang berkualitas dan berdaya saing	Masyarakat	0 Orang	1.041.600	DINAS KESEHATAN	

Kode	Urusan/ Bidang Urusan/ Program/ Kegiatan/ Sub Kegiatan	Indikator Program/ Kegiatan/ Sub Kegiatan	Target Akhir Periode RPJMD	Realisasi Capaian RPKD Tahun 2021	Prakiraan Capaian Target RPKD	Capaian Kinerja dan Kerangka Pendanaan							Kelompok Sasaran	Prakiraan Maju Rencana 2024		PD Penanggung Jawab		
						Target 2023		Pagu Indikatif			Lokasi	Sumber Dana		Prioritas			Target	Pagu Indikatif
						Semula	Menjadi	RKPD 2023	APBD 2023	RKPD 2023 Perubahan				Nasional	Daerah			
1.02.002.2.02.009	Pengelolaan Pelayanan Kesehatan Penderita Diabetes Melitus	Jumlah Penderita Diabetes Melitus yang Mendapatkan Pelayanan Kesehatan Sesuai Standar				486 Orang	0 Orang	992.000	0	0	Kab. Tulungagung, Semua Kecamatan, Semua Kelurahan	Dana Transfer Khusus-Dana Alokasi Khusus Non Fisik	Meningkatkan Sumber Daya Manusia Yang Berkualitas Dan Berdaya Saing	Meningkatkan SDM yang berkualitas dan berdaya saing	Masyarakat	0 Orang	1.041.600	DINAS KESEHATAN
1.02.002.2.02.010	Pengelolaan Pelayanan Kesehatan Orang dengan Gangguan Jiwa Berat	Jumlah Orang yang Mendapatkan Pelayanan Kesehatan Orang dengan Gangguan Jiwa Berat Sesuai Standar				60 Orang	60 Orang	3.307.000	0	12.000.000	Kab. Tulungagung, Semua Kecamatan, Semua Kelurahan	Dana Transfer Khusus-Dana Alokasi Khusus Non Fisik	Meningkatkan Sumber Daya Manusia Yang Berkualitas Dan Berdaya Saing	Meningkatkan SDM yang berkualitas dan berdaya saing	Masyarakat	60 Orang	3.472.350	DINAS KESEHATAN
1.02.002.2.02.011	Pengelolaan Pelayanan Kesehatan Orang Terduga Tuberkulosis	Jumlah Orang Terduga Menderita Tuberkulosis yang Mendapatkan Pelayanan Sesuai Standar				396 Orang	396 Orang	7.111.000	0	7.617.500	Kab. Tulungagung, Semua Kecamatan, Semua Kelurahan	Dana Transfer Khusus-Dana Alokasi Khusus Non Fisik	Meningkatkan Sumber Daya Manusia Yang Berkualitas Dan Berdaya Saing	Meningkatkan SDM yang berkualitas dan berdaya saing	Masyarakat	396 Orang	7.466.550	DINAS KESEHATAN
1.02.002.2.02.012	Pengelolaan Pelayanan Kesehatan Orang dengan Risiko Terinfeksi HIV	Jumlah Orang Terduga Menderita HIV yang Mendapatkan Pelayanan Sesuai Standar				762 Orang	762 Orang	1.984.000	0	0	Kab. Tulungagung, Semua Kecamatan, Semua Kelurahan	Dana Transfer Khusus-Dana Alokasi Khusus Non Fisik	Meningkatkan Sumber Daya Manusia Yang Berkualitas Dan Berdaya Saing	Meningkatkan SDM yang berkualitas dan berdaya saing	Masyarakat	762 Orang	2.083.200	DINAS KESEHATAN
1.02.002.2.02.013	Pengelolaan Pelayanan Kesehatan bagi Penduduk pada Kondisi Kejadian Luar Biasa (KLB)	Jumlah Dokumen Hasil Pengelolaan Pelayanan Kesehatan bagi Penduduk pada Kondisi Kejadian Luar Biasa (KLB) Sesuai Standar				1 dokumen	0 dokumen	278.490.000	0	0	Kab. Tulungagung, Semua Kecamatan, Semua Kelurahan	Dana Transfer Khusus-Dana Alokasi Khusus Non Fisik	Meningkatkan Sumber Daya Manusia Yang Berkualitas Dan Berdaya Saing	Meningkatkan SDM yang berkualitas dan berdaya saing	Masyarakat	0 dokumen	292.414.500	DINAS KESEHATAN
1.02.002.2.02.015	Pengelolaan Pelayanan Kesehatan Gizi Masyarakat	Jumlah Dokumen Hasil Pengelolaan Pelayanan Kesehatan Gizi Masyarakat				1 dokumen	1 dokumen	21.168.000	0	51.460.000	Kab. Tulungagung, Semua Kecamatan, Semua Kelurahan	Dana Transfer Khusus-Dana Alokasi Khusus Non Fisik	Meningkatkan Sumber Daya Manusia Yang Berkualitas Dan Berdaya Saing	Meningkatkan SDM yang berkualitas dan berdaya saing	Masyarakat	1 dokumen	22.226.400	DINAS KESEHATAN
1.02.002.2.02.016	Pengelolaan Pelayanan Kesehatan Kerja dan Olahraga	Jumlah Dokumen Hasil Pengelolaan Pelayanan Kesehatan Kerja dan Olahraga				1 dokumen	1 dokumen	4.300.000	0	900.000	Kab. Tulungagung, Semua Kecamatan, Semua Kelurahan	Dana Transfer Khusus-Dana Alokasi Khusus Non Fisik	Meningkatkan Sumber Daya Manusia Yang Berkualitas Dan Berdaya Saing	Meningkatkan SDM yang berkualitas dan berdaya saing	Masyarakat	1 dokumen	4.515.000	DINAS KESEHATAN
1.02.002.2.02.017	Pengelolaan Pelayanan Kesehatan Lingkungan	Jumlah Dokumen Hasil Pengelolaan Pelayanan Kesehatan Lingkungan				1 dokumen	1 dokumen	39.061.000	0	34.200.000	Kab. Tulungagung, Semua Kecamatan, Semua Kelurahan	Dana Transfer Khusus-Dana Alokasi Khusus Non Fisik	Meningkatkan Sumber Daya Manusia Yang Berkualitas Dan Berdaya Saing	Meningkatkan SDM yang berkualitas dan berdaya saing	Masyarakat	1 dokumen	41.014.050	DINAS KESEHATAN
1.02.002.2.02.018	Pengelolaan Pelayanan Promosi Kesehatan	Jumlah Dokumen Hasil Pengelolaan Pelayanan Promosi Kesehatan				1 Dokumen	1 Dokumen	12.582.000	0	20.770.000	Kab. Tulungagung, Semua Kecamatan, Semua Kelurahan	Dana Transfer Khusus-Dana Alokasi Khusus Non Fisik	Meningkatkan Sumber Daya Manusia Yang Berkualitas Dan Berdaya Saing	Meningkatkan SDM yang berkualitas dan berdaya saing	Masyarakat	1 Dokumen	13.211.100	DINAS KESEHATAN
1.02.002.2.02.020	Pengelolaan Surveilans Kesehatan	Jumlah Dokumen Hasil Pengelolaan Surveilans Kesehatan				1 dokumen	1 dokumen	11.582.000	0	14.100.000	Kab. Tulungagung, Semua Kecamatan, Semua Kelurahan	Dana Transfer Khusus-Dana Alokasi Khusus Non Fisik	Meningkatkan Sumber Daya Manusia Yang Berkualitas Dan Berdaya Saing	Meningkatkan SDM yang berkualitas dan berdaya saing	Masyarakat	1 dokumen	12.161.100	DINAS KESEHATAN
1.02.002.2.02.022	Pengelolaan Pelayanan Kesehatan Jiwa dan NAPZA	Jumlah Penyalahguna NAPZA yang Mendapatkan Pelayanan Kesehatan dan Penyalahguna NAPZA				53 Orang	53 Orang	12.403.000	0	450.000	Kab. Tulungagung, Semua Kecamatan, Semua Kelurahan	Dana Transfer Khusus-Dana Alokasi Khusus Non Fisik	Meningkatkan Sumber Daya Manusia Yang Berkualitas Dan Berdaya Saing	Meningkatkan SDM yang berkualitas dan berdaya saing	Masyarakat	53 Orang	13.023.150	DINAS KESEHATAN
1.02.002.2.02.025	Pelayanan Kesehatan Penyakit Menular dan Tidak Menular	Jumlah Dokumen Hasil Pelayanan Kesehatan Penyakit Menular dan Tidak Menular				1 dokumen	1 dokumen	40.396.000	0	69.750.000	Kab. Tulungagung, Semua Kecamatan, Semua Kelurahan	Dana Transfer Khusus-Dana Alokasi Khusus Non Fisik	Meningkatkan Sumber Daya Manusia Yang Berkualitas Dan Berdaya Saing	Meningkatkan SDM yang berkualitas dan berdaya saing	Masyarakat	1 dokumen	42.415.800	DINAS KESEHATAN

Kode	Urusan/ Bidang Urusan/ Program/ Kegiatan/ Sub Kegiatan	Indikator Program/ Kegiatan/ Sub Kegiatan	Target Akhir Periode RPJMD	Realisasi Capaian RKPd Tahun 2021	Prakiraan Capaian Target RKPd	Capaian Kinerja dan Kerangka Pendanaan						Kelompok Sasaran	Prakiraan Maju Rencana 2024		PD Penanggung Jawab				
						Target 2023		Pagu Indikatif			Lokasi		Sumber Dana	Prioritas		Target	Pagu Indikatif		
						Semula	Menjadi	RKPd 2023	APBD 2023	RKPd 2023 Perubahan				Nasional				Daerah	
1 02 002 2.02 028	Pengambilan dan Pengiriman Spesimen Penyakit Potensial KLB ke Laboratorium Rujukan/Nasional	Jumlah Spesimen Penyakit Potensial Kejadian Luar Biasa (KLB) ke Laboratorium Rujukan/Nasional yang Didistribusikan				1 paket	1 paket	496.000	0	3.900.000	Kab. Tulungagung, Semua Kecamatan, Semua Kelurahan	Dana Transfer Khusus-Dana Alokasi Khusus Non Fisik	Meningkatkan Sumber Daya Manusia Yang Berkualitas Dan Berdaya Saing	Meningkatkan SDM yang berkualitas dan berdaya saing	Masyarakat	1 paket	520.800	DINAS KESEHATAN	
1 02 002 2.02 033	Operasional Pelayanan Puskesmas	Jumlah Dokumen Operasional Pelayanan Puskesmas				1 dokumen	1 dokumen	44.758.000	543.977.492	226.338.400	Kab. Tulungagung, Semua Kecamatan, Semua Kelurahan	Pajak Rokok-Pelayanan Kesehatan Dana Transfer Khusus-Dana Alokasi Khusus Non Fisik	Meningkatkan Sumber Daya Manusia Yang Berkualitas Dan Berdaya Saing	Meningkatkan SDM yang berkualitas dan berdaya saing	Masyarakat	1 dokumen	46.995.900	DINAS KESEHATAN	
1 02 002 2.02 036	Investigasi Awal Kejadian Tidak Diharapkan (Kejadian Ikutan Pasca Imunisasi dan Pemberian Obat Massal)	Jumlah Laporan Hasil Investigasi Awal Kejadian Tidak Diharapkan (Kejadian Ikutan Pasca Imunisasi dan Pemberian Obat Massal)				1 laporan	1 laporan	11.742.000	0	3.750.000	Kab. Tulungagung, Semua Kecamatan, Semua Kelurahan	Dana Transfer Khusus-Dana Alokasi Khusus Non Fisik	Meningkatkan Sumber Daya Manusia Yang Berkualitas Dan Berdaya Saing	Meningkatkan SDM yang berkualitas dan berdaya saing	Masyarakat	1 laporan	12.329.100	DINAS KESEHATAN	
1 02 002 2.02 037	Pelaksanaan Kewaspadaan Dini dan Respon Wabah	Jumlah Dokumen Hasil Pelaksanaan Kewaspadaan Dini dan Respon Wabah				1 dokumen	0 dokumen	496.000	0	0	Kab. Tulungagung, Semua Kecamatan, Semua Kelurahan	Dana Transfer Khusus-Dana Alokasi Khusus Non Fisik	Meningkatkan Sumber Daya Manusia Yang Berkualitas Dan Berdaya Saing	Meningkatkan SDM yang berkualitas dan berdaya saing	Masyarakat	0 dokumen	520.800	DINAS KESEHATAN	
1 02 002 2.02 040	Pengelolaan pelayanan kesehatan orang dengan Tuberkulosis	Jumlah orang dengan Tuberkulosis yang mendapatkan pelayanan kesehatan sesuai standar					396 Orang	0	0	10.700.000	Kab. Tulungagung, Semua Kecamatan, Semua Kelurahan	Dana Transfer Khusus-Dana Alokasi Khusus Non Fisik		Meningkatkan SDM yang berkualitas dan berdaya saing	Masyarakat	396 Orang	10.700.000	DINAS KESEHATAN	
1 02 003	PROGRAM PENINGKATAN KAPASITAS SUMBER DAYA MANUSIA KESEHATAN	Persentase peningkatan kapasitas sumber daya manusia kesehatan	35,00 %		n/a %	35,00 %	35,00 %	77.713.000	0	0						35,00 %	81.598.650		
1 02 003 2.02	Perencanaan Kebutuhan dan Pendayagunaan Sumber Daya Manusia Kesehatan untuk UKP dan UKM di Wilayah Kabupaten/Kota	Persentase dokumen perencanaan kebutuhan tenaga kesehatan di lingkup Dinas Kesehatan	%		%	60 %	0 %	77.713.000	0	0						0 %	81.598.650		
1 02 003 2.02 002	Memenuhi Kebutuhan Sumber Daya Manusia Kesehatan Sesuai Standar	Jumlah Sumber Daya Manusia Kesehatan yang Memenuhi Standar di Fasilitas Pelayanan Kesehatan (Fasyankes)				25 Orang	0 Orang	77.713.000	0	0	Kab. Tulungagung, Semua Kecamatan, Semua Kelurahan	Dana Transfer Khusus-Dana Alokasi Khusus Non Fisik	Meningkatkan Sumber Daya Manusia Yang Berkualitas Dan Berdaya Saing	Meningkatkan SDM yang berkualitas dan berdaya saing	Pegawai	0 Orang	81.598.650	DINAS KESEHATAN	
1 02 005	PROGRAM PEMBERDAYAAN MASYARAKAT BIDANG KESEHATAN	Cakupan pengembangan Promosi Kesehatan dan Pemberdayaan Masyarakat	81,00 %		n/a %		81,00 %	0	0	49.773.500						81,00 %	49.773.500		
1 02 005 2.03	Pengembangan dan Pelaksanaan Upaya Kesehatan Bersumber Daya Masyarakat (UKBM) Tingkat Daerah Kabupaten/Kota	Cakupan pengembangan UKBM	%		%		89 %	0	0	49.773.500						89 %	49.773.500		
1 02 005 2.03 001	Bimbingan Teknis dan Supervisi Pengembangan dan Pelaksanaan Upaya Kesehatan Bersumber Daya Masyarakat (UKBM)	Jumlah Dokumen Hasil Supervisi Pengembangan dan Supervisi Upaya Kesehatan Bersumber Daya Masyarakat (UKBM)					1 Dokumen	0	0	49.773.500	Semua Kab/Kota, Semua Kecamatan, Semua Kelurahan	Dana Transfer Khusus-Dana Alokasi Khusus Non Fisik		Meningkatkan SDM yang berkualitas dan berdaya saing		1 Dokumen	49.773.500	DINAS KESEHATAN	
1 02	URUSAN PEMERINTAHAN WAJIB YANG BERKAITAN DENGAN PELAYANAN DASAR							1.489.240.000	1.233.789.264	1.253.178.101								1.593.052.000	
1 02 001	PROGRAM PENUNJANG URUSAN PEMERINTAHAN DAERAH KABUPATEN/KOTA	Persentase Fasyankes Pemerintah yang telah BLUD	100 %		n/a %	100 %	100 %	735.000.000	735.000.000	735.014.501						100 %	771.750.000		
1 02 001 2.10	Peningkatan Pelayanan BLUD	nilai IKM BLUD	-		-	70 -	70 -	735.000.000	735.000.000	735.014.501						70 -	771.750.000		
1 02 001 2.10 001	Pelayanan dan Penunjang Pelayanan BLUD	Jumlah BLUD yang Menyediakan Pelayanan dan Penunjang Pelayanan				1 Unit Kerja	1 Unit Kerja	735.000.000	735.000.000	735.014.501	Kab. Tulungagung, Semua Kecamatan, Semua Kelurahan	Pendapatan dari BLUD Dana Transfer Khusus-Dana Alokasi Khusus Non Fisik			Masyarakat	1 Unit Kerja	771.750.000	DINAS KESEHATAN	

Kode	Urusan/ Bidang Urusan/ Program/ Kegiatan/ Sub Kegiatan	Indikator Program/ Kegiatan/ Sub Kegiatan	Target Akhir Periode RPJMD	Realisasi Capaian RKPd Tahun 2021	Prakiraan Capaian Target RKPd	Capaian Kinerja dan Kerangka Pendanaan						Kelompok Sasaran	Prakiraan Maju Rencana 2024		PD Penanggung Jawab			
						Target 2023		Pagu Indikatif			Lokasi		Sumber Dana	Prioritas		Target	Pagu Indikatif	
						Semula	Menjadi	RKPd 2023	APBD 2023	RKPd 2023 Perubahan				Nasional				Daerah
1 02 002	PROGRAM PEMENUHAN UPAYA KESEHATAN PERORANGAN DAN UPAYA KESEHATAN MASYARAKAT	Presentase Fasilitas Pelayanan Kesehatan dengan Nilai Kinerja UKP dan UKM dalam Kategori Baik	20.00 %		n/a %	20.00 %	20.00 %	702.431.000	498.789.264	500.213.600					20.00 %	748.952.550		
1 02 002 2.01	Penyediaan Fasilitas Pelayanan Kesehatan untuk UKM dan UKP Kewenangan Daerah Kabupaten/Kota	Presentase Tersedianya Fasilitas Pelayanan Kesehatan untuk UKP dan UKM	%		%	70 %	0 %	107.000.000	0	0					0 %	112.350.000		
1 02 002 2.01 006	Pengembangan Puskesmas	Jumlah Puskesmas yang Ditingkatkan Sarana, Prasarana, Alat Kesehatan dan SDM agar Sesuai Standar				1 Unit	0 Unit	107.000.000	0	0	Kab. Tulungagung, Semua Kecamatan, Semua Kelurahan	DBH Cukai Hasil Tembakau (CHT)	Meningkatkan Sumber Daya Manusia Yang Berkualitas Dan Berdaya Saing	Meningkatkan SDM yang berkualitas dan berdaya saing	Masyarakat	0 Unit	112.350.000	DINAS KESEHATAN
1 02 002 2.02	Penyediaan Layanan Kesehatan untuk UKM dan UKP Rujukan Tingkat Daerah Kabupaten/Kota	Presentase faskes dengan nilai ukp dan ukm yang naik dari kategori sedang ke kategori baik	%		%	5.5 %	5.5 %	595.431.000	498.789.264	500.213.600					5.5 %	636.602.550		
1 02 002 2.02 001	Pengelolaan Pelayanan Kesehatan Ibu Hamil	Jumlah Ibu Hamil yang Mendapatkan Pelayanan Kesehatan Sesuai Standar				350 Orang	350 Orang	15.104.000	0	80.125.000	Kab. Tulungagung, Semua Kecamatan, Semua Kelurahan	Dana Transfer Khusus-Dana Alokasi Khusus Non Fisik	Meningkatkan Sumber Daya Manusia Yang Berkualitas Dan Berdaya Saing	Meningkatkan SDM yang berkualitas dan berdaya saing	Masyarakat	350 Orang	15.859.200	DINAS KESEHATAN
1 02 002 2.02 002	Pengelolaan Pelayanan Kesehatan Ibu Bersalin	Jumlah Ibu Bersalin yang Mendapatkan Pelayanan Kesehatan Sesuai Standar				335 Orang	0 Orang	17.254.000	0	0	Kab. Tulungagung, Semua Kecamatan, Semua Kelurahan	Dana Transfer Khusus-Dana Alokasi Khusus Non Fisik	Meningkatkan Sumber Daya Manusia Yang Berkualitas Dan Berdaya Saing	Meningkatkan SDM yang berkualitas dan berdaya saing	Masyarakat	0 Orang	18.116.700	DINAS KESEHATAN
1 02 002 2.02 003	Pengelolaan Pelayanan Kesehatan Bayi Baru Lahir	Jumlah Bayi Baru Lahir yang Mendapatkan Pelayanan Kesehatan Sesuai Standar				326 Orang	0 Orang	827.000	0	0	Kab. Tulungagung, Semua Kecamatan, Semua Kelurahan	Dana Transfer Khusus-Dana Alokasi Khusus Non Fisik	Meningkatkan Sumber Daya Manusia Yang Berkualitas Dan Berdaya Saing	Meningkatkan SDM yang berkualitas dan berdaya saing	Masyarakat	0 Orang	868.350	DINAS KESEHATAN
1 02 002 2.02 004	Pengelolaan Pelayanan Kesehatan Balita	Jumlah Balita yang Mendapatkan Pelayanan Kesehatan Sesuai Standar				1643 Orang	1643 Orang	7.978.000	0	4.500.000	Kab. Tulungagung, Semua Kecamatan, Semua Kelurahan	Dana Transfer Khusus-Dana Alokasi Khusus Non Fisik	Meningkatkan Sumber Daya Manusia Yang Berkualitas Dan Berdaya Saing	Meningkatkan SDM yang berkualitas dan berdaya saing	Masyarakat	1643 Orang	8.376.900	DINAS KESEHATAN
1 02 002 2.02 005	Pengelolaan Pelayanan Kesehatan pada Usia Pendidikan Dasar	Jumlah Anak Usia Pendidikan Dasar yang Mendapatkan Pelayanan Kesehatan Sesuai Standar				1917 Orang	1917 Orang	6.125.000	0	25.720.000	Kab. Tulungagung, Semua Kecamatan, Semua Kelurahan	Dana Transfer Khusus-Dana Alokasi Khusus Non Fisik	Meningkatkan Sumber Daya Manusia Yang Berkualitas Dan Berdaya Saing	Meningkatkan SDM yang berkualitas dan berdaya saing	Masyarakat	1917 Orang	6.431.250	DINAS KESEHATAN
1 02 002 2.02 006	Pengelolaan Pelayanan Kesehatan pada Usia Produktif	Jumlah Penduduk Usia Produktif yang Mendapatkan Pelayanan Kesehatan Sesuai Standar					14736 Orang	0	0	6.450.000	Kab. Tulungagung, Semua Kecamatan, Semua Kelurahan	Dana Transfer Khusus-Dana Alokasi Khusus Non Fisik		Meningkatkan SDM yang berkualitas dan berdaya saing	Masyarakat	14736 Orang	6.450.000	DINAS KESEHATAN
1 02 002 2.02 007	Pengelolaan Pelayanan Kesehatan pada Usia Lanjut	Jumlah Penduduk Usia Lanjut yang Mendapatkan Pelayanan Kesehatan Sesuai Standar				4463 Orang	4463 Orang	17.364.000	0	24.500.000	Kab. Tulungagung, Semua Kecamatan, Semua Kelurahan	Dana Transfer Khusus-Dana Alokasi Khusus Non Fisik	Meningkatkan Sumber Daya Manusia Yang Berkualitas Dan Berdaya Saing	Meningkatkan SDM yang berkualitas dan berdaya saing	Masyarakat	4463 Orang	18.232.200	DINAS KESEHATAN
1 02 002 2.02 010	Pengelolaan Pelayanan Kesehatan Orang dengan Gangguan Jiwa Berat	Jumlah Orang yang Mendapatkan Pelayanan Kesehatan Orang dengan Gangguan Jiwa Berat Sesuai Standar				46 Orang	46 Orang	1.654.000	0	7.500.000	Kab. Tulungagung, Semua Kecamatan, Semua Kelurahan	Dana Transfer Khusus-Dana Alokasi Khusus Non Fisik	Meningkatkan Sumber Daya Manusia Yang Berkualitas Dan Berdaya Saing	Meningkatkan SDM yang berkualitas dan berdaya saing	Masyarakat	46 Orang	1.736.700	DINAS KESEHATAN
1 02 002 2.02 011	Pengelolaan Pelayanan Kesehatan Orang Terduga Tuberkulosis	Jumlah Orang Terduga Menderita Tuberkulosis yang Mendapatkan Pelayanan Sesuai Standar				303 Orang	303 Orang	16.300.000	0	6.975.000	Kab. Tulungagung, Semua Kecamatan, Semua Kelurahan	Dana Transfer Khusus-Dana Alokasi Khusus Non Fisik	Meningkatkan Sumber Daya Manusia Yang Berkualitas Dan Berdaya Saing	Meningkatkan SDM yang berkualitas dan berdaya saing	Masyarakat	303 Orang	17.115.000	DINAS KESEHATAN

Kode	Urusan/ Bidang Urusan/ Program/ Kegiatan/ Sub Kegiatan	Indikator Program/ Kegiatan/ Sub Kegiatan	Target Akhir Periode RPJMD	Realisasi Capaian RKPJ Tahun 2021	Prakiraan Capaian Target RKPJ	Capaian Kinerja dan Kerangka Pendanaan							Kelompok Sasaran	Prakiraan Maju Rencana 2024		PD Penanggung Jawab		
						Target 2023		Pagu Indikatif			Lokasi	Sumber Dana		Prioritas			Target	Pagu Indikatif
						Semula	Menjadi	RKPD 2023	APBD 2023	RKPD 2023 Perubahan				Nasional	Daerah			
1.02.002.2.02.012	Pengelolaan Pelayanan Kesehatan Orang dengan Risiko Terinfeksi HIV	Jumlah Orang Terduga Menderita HIV yang Mendapatkan Pelayanan Sesuai Standar				416 Orang	416 Orang	1.654.000	0	7.500.000	Kab. Tulungagung, Semua Kecamatan, Semua Kelurahan	Dana Transfer Khusus-Dana Alokasi Khusus Non Fisik	Meningkatkan Sumber Daya Manusia Yang Berkualitas Dan Berdaya Saing	Meningkatkan SDM yang berkualitas dan berdaya saing	Masyarakat	416 Orang	1.736.700	DINAS KESEHATAN
1.02.002.2.02.013	Pengelolaan Pelayanan Kesehatan bagi Penduduk pada Kondisi Kejadian Luar Biasa (KLB)	Jumlah Dokumen Hasil Pengelolaan Pelayanan Kesehatan bagi Penduduk pada Kondisi Kejadian Luar Biasa (KLB) Sesuai Standar				1 dokumen	0 dokumen	264.516.000	0	0	Kab. Tulungagung, Semua Kecamatan, Semua Kelurahan	Dana Transfer Khusus-Dana Alokasi Khusus Non Fisik	Meningkatkan Sumber Daya Manusia Yang Berkualitas Dan Berdaya Saing	Meningkatkan SDM yang berkualitas dan berdaya saing	Masyarakat	0 dokumen	277.741.800	DINAS KESEHATAN
1.02.002.2.02.015	Pengelolaan Pelayanan Kesehatan Gizi Masyarakat	Jumlah Dokumen Hasil Pengelolaan Pelayanan Kesehatan Gizi Masyarakat				1 dokumen	1 dokumen	36.716.000	0	24.162.500	Kab. Tulungagung, Semua Kecamatan, Semua Kelurahan	Dana Transfer Khusus-Dana Alokasi Khusus Non Fisik	Meningkatkan Sumber Daya Manusia Yang Berkualitas Dan Berdaya Saing	Meningkatkan SDM yang berkualitas dan berdaya saing	Masyarakat	1 dokumen	38.551.800	DINAS KESEHATAN
1.02.002.2.02.016	Pengelolaan Pelayanan Kesehatan Kerja dan Olahraga	Jumlah Dokumen Hasil Pengelolaan Pelayanan Kesehatan Kerja dan Olahraga				1 dokumen	1 dokumen	40.005.000	0	1.125.000	Kab. Tulungagung, Semua Kecamatan, Semua Kelurahan	Dana Transfer Khusus-Dana Alokasi Khusus Non Fisik	Meningkatkan Sumber Daya Manusia Yang Berkualitas Dan Berdaya Saing	Meningkatkan SDM yang berkualitas dan berdaya saing	Masyarakat	1 dokumen	42.005.250	DINAS KESEHATAN
1.02.002.2.02.017	Pengelolaan Pelayanan Kesehatan Lingkungan	Jumlah Dokumen Hasil Pengelolaan Pelayanan Kesehatan Lingkungan				1 dokumen	1 dokumen	14.100.000	0	11.250.000	Kab. Tulungagung, Semua Kecamatan, Semua Kelurahan	Dana Transfer Khusus-Dana Alokasi Khusus Non Fisik	Meningkatkan Sumber Daya Manusia Yang Berkualitas Dan Berdaya Saing	Meningkatkan SDM yang berkualitas dan berdaya saing	Masyarakat	1 dokumen	14.805.000	DINAS KESEHATAN
1.02.002.2.02.018	Pengelolaan Pelayanan Promosi Kesehatan	Jumlah Dokumen Hasil Pengelolaan Pelayanan Promosi Kesehatan				1 Dokumen	1 Dokumen	12.982.000	0	11.265.500	Kab. Tulungagung, Semua Kecamatan, Semua Kelurahan	Dana Transfer Khusus-Dana Alokasi Khusus Non Fisik	Meningkatkan Sumber Daya Manusia Yang Berkualitas Dan Berdaya Saing	Meningkatkan SDM yang berkualitas dan berdaya saing	Masyarakat	1 Dokumen	13.631.100	DINAS KESEHATAN
1.02.002.2.02.020	Pengelolaan Surveilans Kesehatan	Jumlah Dokumen Hasil Pengelolaan Surveilans Kesehatan				1 dokumen	1 dokumen	2.150.000	0	43.425.000	Kab. Tulungagung, Semua Kecamatan, Semua Kelurahan	Dana Transfer Khusus-Dana Alokasi Khusus Non Fisik	Meningkatkan Sumber Daya Manusia Yang Berkualitas Dan Berdaya Saing	Meningkatkan SDM yang berkualitas dan berdaya saing	Masyarakat	1 dokumen	2.257.500	DINAS KESEHATAN
1.02.002.2.02.022	Pengelolaan Pelayanan Kesehatan Jiwa dan NAPZA	Jumlah Penyalahguna NAPZA yang Mendapatkan Pelayanan Kesehatan					10 Orang	0	0	1.200.000	Kab. Tulungagung, Semua Kecamatan, Semua Kelurahan	Dana Transfer Khusus-Dana Alokasi Khusus Non Fisik		Meningkatkan SDM yang berkualitas dan berdaya saing	Masyarakat	10 Orang	1.200.000	DINAS KESEHATAN
1.02.002.2.02.025	Pelayanan Kesehatan Penyakit Menular dan Tidak Menular	Jumlah Dokumen Hasil Pelayanan Kesehatan Penyakit Menular dan Tidak Menular				1 dokumen	1 dokumen	42.180.000	0	88.050.000	Kab. Tulungagung, Semua Kecamatan, Semua Kelurahan	Dana Transfer Khusus-Dana Alokasi Khusus Non Fisik	Meningkatkan Sumber Daya Manusia Yang Berkualitas Dan Berdaya Saing	Meningkatkan SDM yang berkualitas dan berdaya saing	Masyarakat	1 dokumen	44.289.000	DINAS KESEHATAN
1.02.002.2.02.028	Pengambilan dan Pengiriman Spesimen Penyakit Potensial KLB ke Laboratorium Rujukan/Nasional yang Didistribusikan	Jumlah Spesimen Penyakit Potensial Kejadian Luar Biasa (KLB) ke Laboratorium Rujukan/Nasional yang Didistribusikan				1 paket	1 paket	1.323.000	0	12.000.000	Kab. Tulungagung, Semua Kecamatan, Semua Kelurahan	Dana Transfer Khusus-Dana Alokasi Khusus Non Fisik	Meningkatkan Sumber Daya Manusia Yang Berkualitas Dan Berdaya Saing	Meningkatkan SDM yang berkualitas dan berdaya saing	Masyarakat	1 paket	1.389.150	DINAS KESEHATAN
1.02.002.2.02.033	Operasional Pelayanan Puskesmas	Jumlah Dokumen Operasional Pelayanan Puskesmas				1 dokumen	1 dokumen	54.532.000	498.789.264	138.315.600	Kab. Tulungagung, Semua Kecamatan, Semua Kelurahan	Pajak Rokok-Pelayanan Kesehatan	Meningkatkan Sumber Daya Manusia Yang Berkualitas Dan Berdaya Saing	Meningkatkan SDM yang berkualitas dan berdaya saing	Masyarakat	1 dokumen	57.258.600	DINAS KESEHATAN
1.02.002.2.02.036	Investigasi Awal Kejadian Tidak Diharapkan (Kejadian Ikutan Pasca Imunisasi dan Pemberian Obat Massal)	Jumlah Laporan Hasil Investigasi Awal Kejadian Tidak Diharapkan (Kejadian Ikutan Pasca Imunisasi dan Pemberian Obat Massal)				1 laporan	1 laporan	41.344.000	0	2.400.000	Kab. Tulungagung, Semua Kecamatan, Semua Kelurahan	Dana Transfer Khusus-Dana Alokasi Khusus Non Fisik	Meningkatkan Sumber Daya Manusia Yang Berkualitas Dan Berdaya Saing	Meningkatkan SDM yang berkualitas dan berdaya saing	Masyarakat	1 laporan	43.411.200	DINAS KESEHATAN

Kode	Urusan/ Bidang Urusan/ Program/ Kegiatan/ Sub Kegiatan	Indikator Program/ Kegiatan/ Sub Kegiatan	Target Akhir Periode RPJMD	Realisasi Capaian RKPd Tahun 2021	Prakiraan Capaian Target RKPd	Capaian Kinerja dan Kerangka Pendanaan						Kelompok Sasaran	Prakiraan Maju Rencana 2024		PD Penanggung Jawab					
						Target 2023		Pagu Indikatif			Lokasi		Sumber Dana	Prioritas		Target	Pagu Indikatif			
						Semula	Menjadi	RKPd 2023	APBD 2023	RKPd 2023 Perubahan				Nasional				Daerah		
1 02 002 2.02 037	Pelaksanaan Kewaspadaan Dini dan Respon Wabah	jumlah Dokumen Hasil Pelaksanaan Kewaspadaan Dini dan Respon Wabah				1 dokumen	0 dokumen	1.323.000		0	Kab. Tulungagung, Semua Kecamatan, Semua Kelurahan	Dana Transfer Khusus-Dana Alokasi Khusus Non Fisik	Meningkatkan Sumber Daya Manusia Yang Berkualitas Dan Berdaya Saing	Meningkatkan SDM yang berkualitas dan berdaya saing	Masyarakat	0 dokumen	1.389.150	DINAS KESEHATAN		
1 02 002 2.02 040	Pengelolaan pelayanan kesehatan orang dengan Tuberkulosis	Jumlah orang dengan Tuberkulosis yang mendapatkan pelayanan kesehatan sesuai standar					303 Orang	0		0	3.000.000	Kab. Tulungagung, Semua Kecamatan, Semua Kelurahan	Dana Transfer Khusus-Dana Alokasi Khusus Non Fisik		Meningkatkan SDM yang berkualitas dan berdaya saing	Masyarakat	303 Orang	3.000.000	DINAS KESEHATAN	
1 02 002 2.02 042	Pengelolaan pelayanan kesehatan Malaria	Jumlah orang yang mendapatkan pelayanan kesehatan malaria					1 Orang	0		0	750.000	Kab. Tulungagung, Semua Kecamatan, Semua Kelurahan	Dana Transfer Khusus-Dana Alokasi Khusus Non Fisik		Meningkatkan SDM yang berkualitas dan berdaya saing	Masyarakat	1 Orang	750.000	DINAS KESEHATAN	
1 02 003	PROGRAM PENINGKATAN KAPASITAS SUMBER DAYA MANUSIA KESEHATAN	Persentase peningkatan kapasitas sumber daya manusia kesehatan	35.00 %		n/a %	35.00 %	35.00 %	51.809.000		0	0						35.00 %	54.399.450		
1 02 003 2.02	Perencanaan Kebutuhan dan Pendayagunaan Sumber Daya Manusia Kesehatan untuk UKP dan UKM di Wilayah Kabupaten/Kota	Persentase dokumen perencanaan kebutuhan tenaga kesehatan di lingkup Dinas Kesehatan	%		%	60 %	0 %	51.809.000		0	0						0 %	54.399.450		
1 02 003 2.02 002	Pemenuhan Kebutuhan Sumber Daya Manusia Kesehatan Sesuai Standar	Jumlah Sumber Daya Manusia Kesehatan yang Memenuhi Standar di Fasilitas Pelayanan Kesehatan (Fasyankes)				17 Orang	0 Orang	51.809.000		0	0	Kab. Tulungagung, Semua Kecamatan, Semua Kelurahan	Dana Transfer Khusus-Dana Alokasi Khusus Non Fisik	Meningkatkan Sumber Daya Manusia Yang Berkualitas Dan Berdaya Saing	Meningkatkan SDM yang berkualitas dan berdaya saing	Pegawai	0 Orang	54.399.450	DINAS KESEHATAN	
1 02 005	PROGRAM PEMBERDAYAAN MASYARAKAT BIDANG KESEHATAN	Cakupan pengembangan Promosi Kesehatan dan Pemberdayaan Masyarakat	81.00 %		n/a %	81.00 %		0		0	17.950.000						81.00 %	17.950.000		
1 02 005 2.03	Pengembangan dan Pelaksanaan Upaya Kesehatan Bersumber Daya Masyarakat (UKBM) Tingkat Daerah Kabupaten/Kota	Cakupan pengembangan UKBM	%		%	89 %		0		0	17.950.000						89 %	17.950.000		
1 02 005 2.03 001	Bimbingan Teknis dan Supervisi Pengembangan dan Pelaksanaan Upaya Kesehatan Bersumber Daya Masyarakat (UKBM)	Jumlah Dokumen Hasil Bimbingan Teknis dan Supervisi Upaya Kesehatan Bersumber Daya Masyarakat (UKBM)				1 Dokumen		0		0	17.950.000		Dana Transfer Khusus-Dana Alokasi Khusus Non Fisik		Meningkatkan SDM yang berkualitas dan berdaya saing		1 Dokumen	17.950.000	DINAS KESEHATAN	
1 02	URUSAN PEMERINTAHAN WAJIB YANG BERKAITAN DENGAN PELAYANAN DASAR								2.327.161.000	2.059.028.473	2.151.988.661								2.461.969.050	
1 02 001	PROGRAM PENUNJANG URUSAN PEMERINTAHAN DAERAH KABUPATEN/KOTA	Prosentase Fasyankes Pemerintah yang telah BLUD	100 %		n/a %	100 %	100 %	1.575.000.000	1.575.000.000	1.631.793.661							100 %	1.653.750.000		
1 02 001 2.10	Peningkatan Pelayanan BLUD	nilai IKM BLUD	-		-	70 -	70 -	1.575.000.000	1.575.000.000	1.631.793.661							70 -	1.653.750.000		
1 02 001 2.10 001	Pelayanan dan Penunjang Pelayanan BLUD	Jumlah BLUD yang Menyediakan Pelayanan dan Penunjang Pelayanan				1 Unit Kerja	1 Unit Kerja	1.575.000.000	1.575.000.000	1.631.793.661	Kab. Tulungagung, Semua Kecamatan, Semua Kelurahan	Pendapatan dari BLUD				Masyarakat	1 Unit Kerja	1.653.750.000	DINAS KESEHATAN	
1 02 002	PROGRAM PEMENUHAN UPAYA KESEHATAN PERORANGAN DAN UPAYA KESEHATAN MASYARAKAT	Presentase Fasilitas Pelayanan Kesehatan dengan Nilai Kinerja UKP dan UKM dalam Kategori Baik	20.00 %		n/a %	20.00 %	20.00 %	631.578.000	484.028.473	501.562.000							20.00 %	681.606.900		
1 02 002 2.01	Penyediaan Fasilitas Pelayanan Kesehatan untuk UKM dan UKM Kewenangan Daerah Kabupaten/Kota	Presentase Tersedianya Fasilitas Pelayanan Kesehatan untuk UKP dan UKM	%		%	70 %	0 %	107.000.000	0	0							0 %	112.350.000		

Kode	Urusan/ Bidang Urusan/ Program/ Kegiatan/ Sub Kegiatan	Indikator Program/ Kegiatan/ Sub Kegiatan	Target Akhir Periode RPJMD	Realisasi Capaian RKPJ Tahun 2021	Prakiraan Capaian Target RKPJ	Capaian Kinerja dan Kerangka Pendanaan						Kelompok Sasaran	Prakiraan Maju Rencana 2024		PD Penanggung Jawab			
						Target 2023		Pagu Indikatif			Lokasi		Sumber Dana	Prioritas		Target	Pagu Indikatif	
						Semula	Menjadi	RKPD 2023	APBD 2023	RKPD 2023 Perubahan				Nasional				Daerah
1.02.002.2.01.006	Pengembangan Puskesmas	Jumlah Puskesmas yang Ditingkatkan Sarana, Prasarana, Alat Kesehatan dan SDM agar Sesuai Standar				1 Unit	0 Unit	107.000.000		0	Kab. Tulungagung, Semua Kecamatan, Semua Kelurahan	DBH Cukai Hasil Tembakau (CHT)	Meningkatkan Sumber Daya Manusia Yang Berkualitas Dan Berdaya Saing	Meningkatkan SDM yang berkualitas dan berdaya saing	Masyarakat	0 Unit	112.350.000	DINAS KESEHATAN
1.02.002.2.02	Penyediaan Layanan Kesehatan untuk UKM dan UKP Rujukan Tingkat Daerah Kabupaten/Kota	Presentase faskes dengan nilai ukp dan ukm yang naik dari kategori sedang ke kategori baik	%		%	5.5 %	5.5 %	524.578.000	484.028.473	501.562.000						5.5 %	569.256.900	
1.02.002.2.02.001	Pengelolaan Pelayanan Kesehatan Ibu Hamil	Jumlah Ibu Hamil yang Mendapatkan Pelayanan Kesehatan Sesuai Standar				326 Orang	326 Orang	19.316.000		0	Kab. Tulungagung, Semua Kecamatan, Semua Kelurahan	Dana Transfer Khusus-Dana Alokasi Khusus Non Fisik	Meningkatkan Sumber Daya Manusia Yang Berkualitas Dan Berdaya Saing	Meningkatkan SDM yang berkualitas dan berdaya saing	Masyarakat	326 Orang	20.281.800	DINAS KESEHATAN
1.02.002.2.02.002	Pengelolaan Pelayanan Kesehatan Ibu Bersalin	Jumlah Ibu Bersalin yang Mendapatkan Pelayanan Kesehatan Sesuai Standar				311 Orang	0 Orang	4.796.000		0	Kab. Tulungagung, Semua Kecamatan, Semua Kelurahan	Dana Transfer Khusus-Dana Alokasi Khusus Non Fisik	Meningkatkan Sumber Daya Manusia Yang Berkualitas Dan Berdaya Saing	Meningkatkan SDM yang berkualitas dan berdaya saing	Masyarakat	0 Orang	5.035.800	DINAS KESEHATAN
1.02.002.2.02.003	Pengelolaan Pelayanan Kesehatan Bayi Baru Lahir	Jumlah Bayi Baru Lahir yang Mendapatkan Pelayanan Kesehatan Sesuai Standar				303 Orang	0 Orang	2.977.000		0	Kab. Tulungagung, Semua Kecamatan, Semua Kelurahan	Dana Transfer Khusus-Dana Alokasi Khusus Non Fisik	Meningkatkan Sumber Daya Manusia Yang Berkualitas Dan Berdaya Saing	Meningkatkan SDM yang berkualitas dan berdaya saing	Masyarakat	0 Orang	3.125.850	DINAS KESEHATAN
1.02.002.2.02.004	Pengelolaan Pelayanan Kesehatan Balita	Jumlah Balita yang Mendapatkan Pelayanan Kesehatan Sesuai Standar				1527 Orang	1527 Orang	2.067.000		0	Kab. Tulungagung, Semua Kecamatan, Semua Kelurahan	Dana Transfer Khusus-Dana Alokasi Khusus Non Fisik	Meningkatkan Sumber Daya Manusia Yang Berkualitas Dan Berdaya Saing	Meningkatkan SDM yang berkualitas dan berdaya saing	Masyarakat	1527 Orang	2.170.350	DINAS KESEHATAN
1.02.002.2.02.005	Pengelolaan Pelayanan Kesehatan pada Usia Pendidikan Dasar	Jumlah Anak Usia Pendidikan Dasar yang Mendapatkan Pelayanan Kesehatan Sesuai Standar				1781 Orang	1781 Orang	23.897.000		0	Kab. Tulungagung, Semua Kecamatan, Semua Kelurahan	Dana Transfer Khusus-Dana Alokasi Khusus Non Fisik	Meningkatkan Sumber Daya Manusia Yang Berkualitas Dan Berdaya Saing	Meningkatkan SDM yang berkualitas dan berdaya saing	Masyarakat	1781 Orang	25.091.850	DINAS KESEHATAN
1.02.002.2.02.006	Pengelolaan Pelayanan Kesehatan pada Usia Produktif	Jumlah Penduduk Usia Produktif yang Mendapatkan Pelayanan Kesehatan Sesuai Standar					13687 Orang	0		0	Kab. Tulungagung, Semua Kecamatan, Semua Kelurahan	Dana Transfer Khusus-Dana Alokasi Khusus Non Fisik		Meningkatkan SDM yang berkualitas dan berdaya saing	Masyarakat	13687 Orang	9.300.000	DINAS KESEHATAN
1.02.002.2.02.007	Pengelolaan Pelayanan Kesehatan pada Usia Lanjut	Jumlah Penduduk Usia Lanjut yang Mendapatkan Pelayanan Kesehatan Sesuai Standar				4147 Orang	4147 Orang	992.000		0	Kab. Tulungagung, Semua Kecamatan, Semua Kelurahan	Dana Transfer Khusus-Dana Alokasi Khusus Non Fisik	Meningkatkan Sumber Daya Manusia Yang Berkualitas Dan Berdaya Saing	Meningkatkan SDM yang berkualitas dan berdaya saing	Masyarakat	4147 Orang	1.041.600	DINAS KESEHATAN
1.02.002.2.02.010	Pengelolaan Pelayanan Kesehatan Orang dengan Gangguan Jiwa Berat	Jumlah Orang yang Mendapatkan Pelayanan Kesehatan Orang dengan Gangguan Jiwa Berat Sesuai Standar				43 Orang	43 Orang	1.654.000		0	Kab. Tulungagung, Semua Kecamatan, Semua Kelurahan	Dana Transfer Khusus-Dana Alokasi Khusus Non Fisik	Meningkatkan Sumber Daya Manusia Yang Berkualitas Dan Berdaya Saing	Meningkatkan SDM yang berkualitas dan berdaya saing	Masyarakat	43 Orang	1.736.700	DINAS KESEHATAN
1.02.002.2.02.011	Pengelolaan Pelayanan Kesehatan Orang Terduga Tuberkulosis	Jumlah Orang Terduga Menderita Tuberkulosis yang Mendapatkan Pelayanan Sesuai Standar				282 Orang	282 Orang	15.214.000		0	Kab. Tulungagung, Semua Kecamatan, Semua Kelurahan	Dana Transfer Khusus-Dana Alokasi Khusus Non Fisik	Meningkatkan Sumber Daya Manusia Yang Berkualitas Dan Berdaya Saing	Meningkatkan SDM yang berkualitas dan berdaya saing	Masyarakat	282 Orang	15.974.700	DINAS KESEHATAN
1.02.002.2.02.012	Pengelolaan Pelayanan Kesehatan Orang dengan Risiko Terinfeksi HIV	Jumlah Orang Terduga Menderita HIV yang Mendapatkan Pelayanan Sesuai Standar				386 Orang	386 Orang	1.654.000		0	Kab. Tulungagung, Semua Kecamatan, Semua Kelurahan	Dana Transfer Khusus-Dana Alokasi Khusus Non Fisik	Meningkatkan Sumber Daya Manusia Yang Berkualitas Dan Berdaya Saing	Meningkatkan SDM yang berkualitas dan berdaya saing	Masyarakat	386 Orang	1.736.700	DINAS KESEHATAN
1.02.002.2.02.013	Pengelolaan Pelayanan Kesehatan bagi Penduduk pada Kondisi Kejadian Luar Biasa (KLB)	Jumlah Dokumen Hasil Pengelolaan Pelayanan Kesehatan bagi Penduduk pada Kondisi Kejadian Luar Biasa (KLB) Sesuai Standar				1 dokumen	0 dokumen	247.767.000		0	Kab. Tulungagung, Semua Kecamatan, Semua Kelurahan	Dana Transfer Khusus-Dana Alokasi Khusus Non Fisik	Meningkatkan Sumber Daya Manusia Yang Berkualitas Dan Berdaya Saing	Meningkatkan SDM yang berkualitas dan berdaya saing	Masyarakat	0 dokumen	260.155.350	DINAS KESEHATAN

Kode	Urusan/ Bidang Urusan/ Program/ Kegiatan/ Sub Kegiatan	Indikator Program/ Kegiatan/ Sub Kegiatan	Target Akhir Periode RPJMD	Realisasi Capaian RKPD Tahun 2021	Prakiraan Capaian Target RKPD	Capaian Kinerja dan Kerangka Pendanaan							Kelompok Sasaran	Prakiraan Maju Rencana 2024		PD Penanggung Jawab			
						Target 2023		Pagu Indikatif			Lokasi	Sumber Dana		Prioritas			Target	Pagu Indikatif	
						Semula	Menjadi	RKPD 2023	APBD 2023	RKPD 2023 Perubahan				Nasional	Daerah				
1.02.002.2.02.015	Pengelolaan Pelayanan Kesehatan Gizi Masyarakat	Jumlah Dokumen Hasil Pengelolaan Pelayanan Kesehatan Gizi Masyarakat				1 dokumen	1 dokumen	17.309.000		0	32.925.000	Kab. Tulungagung, Semua Kecamatan, Semua Kelurahan	Dana Transfer Khusus-Dana Alokasi Khusus Non Fisik	Meningkatkan Sumber Daya Manusia Yang Berkualitas Dan Berdaya Saing	Meningkatkan SDM yang berkualitas dan berdaya saing	Masyarakat	1 dokumen	18.174.450	DINAS KESEHATAN
1.02.002.2.02.016	Pengelolaan Pelayanan Kesehatan Kerja dan Olahraga	Jumlah Dokumen Hasil Pengelolaan Pelayanan Kesehatan Kerja dan Olahraga				1 dokumen	1 dokumen	3.142.000		0	10.175.000	Kab. Tulungagung, Semua Kecamatan, Semua Kelurahan	Dana Transfer Khusus-Dana Alokasi Khusus Non Fisik	Meningkatkan Sumber Daya Manusia Yang Berkualitas Dan Berdaya Saing	Meningkatkan SDM yang berkualitas dan berdaya saing	Masyarakat	1 dokumen	3.299.100	DINAS KESEHATAN
1.02.002.2.02.017	Pengelolaan Pelayanan Kesehatan Lingkungan	Jumlah Dokumen Hasil Pengelolaan Pelayanan Kesehatan Lingkungan				1 dokumen	1 dokumen	43.422.000		0	13.350.000	Kab. Tulungagung, Semua Kecamatan, Semua Kelurahan	Dana Transfer Khusus-Dana Alokasi Khusus Non Fisik	Meningkatkan Sumber Daya Manusia Yang Berkualitas Dan Berdaya Saing	Meningkatkan SDM yang berkualitas dan berdaya saing	Masyarakat	1 dokumen	45.593.100	DINAS KESEHATAN
1.02.002.2.02.018	Pengelolaan Pelayanan Promosi Kesehatan	Jumlah Dokumen Hasil Pengelolaan Pelayanan Promosi Kesehatan				1 Dokumen	1 Dokumen	22.110.000		0	40.130.000	Kab. Tulungagung, Semua Kecamatan, Semua Kelurahan	Dana Transfer Khusus-Dana Alokasi Khusus Non Fisik	Meningkatkan Sumber Daya Manusia Yang Berkualitas Dan Berdaya Saing	Meningkatkan SDM yang berkualitas dan berdaya saing	Masyarakat	1 Dokumen	23.215.500	DINAS KESEHATAN
1.02.002.2.02.020	Pengelolaan Surveilans Kesehatan	Jumlah Dokumen Hasil Pengelolaan Surveilans Kesehatan				1 dokumen	1 dokumen	2.480.000		0	10.725.000	Kab. Tulungagung, Semua Kecamatan, Semua Kelurahan	Dana Transfer Khusus-Dana Alokasi Khusus Non Fisik	Meningkatkan Sumber Daya Manusia Yang Berkualitas Dan Berdaya Saing	Meningkatkan SDM yang berkualitas dan berdaya saing	Masyarakat	1 dokumen	2.604.000	DINAS KESEHATAN
1.02.002.2.02.022	Pengelolaan Pelayanan Kesehatan Jiwa dan NAPZA	Jumlah Penyalahguna NAPZA yang Mendapatkan Pelayanan Kesehatan				38 Orang	38 Orang	22.987.000		0	2.775.000	Kab. Tulungagung, Semua Kecamatan, Semua Kelurahan	Dana Transfer Khusus-Dana Alokasi Khusus Non Fisik	Meningkatkan Sumber Daya Manusia Yang Berkualitas Dan Berdaya Saing	Meningkatkan SDM yang berkualitas dan berdaya saing	Masyarakat	38 Orang	24.136.350	DINAS KESEHATAN
1.02.002.2.02.025	Pelayanan Kesehatan Penyakit Menular dan Tidak Menular	Jumlah Dokumen Hasil Pelayanan Kesehatan Penyakit Menular dan Tidak Menular				1 dokumen	1 dokumen	41.152.000		0	83.925.000	Kab. Tulungagung, Semua Kecamatan, Semua Kelurahan	Dana Transfer Khusus-Dana Alokasi Khusus Non Fisik	Meningkatkan Sumber Daya Manusia Yang Berkualitas Dan Berdaya Saing	Meningkatkan SDM yang berkualitas dan berdaya saing	Masyarakat	1 dokumen	43.209.600	DINAS KESEHATAN
1.02.002.2.02.028	Pengambilan dan Pengiriman Spesimen Penyakit Potensial KLB ke Laboratorium Rujukan/Nasional	Jumlah Spesimen Penyakit Potensial Kejadian Luar Biasa (KLB) ke Laboratorium Rujukan/Nasional yang Didistribusikan				1 paket	1 paket	1.240.000		0	1.125.000	Kab. Tulungagung, Semua Kecamatan, Semua Kelurahan	Dana Transfer Khusus-Dana Alokasi Khusus Non Fisik	Meningkatkan Sumber Daya Manusia Yang Berkualitas Dan Berdaya Saing	Meningkatkan SDM yang berkualitas dan berdaya saing	Masyarakat	1 paket	1.302.000	DINAS KESEHATAN
1.02.002.2.02.033	Operasional Pelayanan Puskesmas	Jumlah Dokumen Operasional Pelayanan Puskesmas				1 dokumen	1 dokumen	47.839.000	484.028.473		154.222.000	Kab. Tulungagung, Semua Kecamatan, Semua Kelurahan	Pajak Rokok-Pelayanan Kesehatan Dana Transfer Khusus-Dana Alokasi Khusus Non Fisik	Meningkatkan Sumber Daya Manusia Yang Berkualitas Dan Berdaya Saing	Meningkatkan SDM yang berkualitas dan berdaya saing	Masyarakat	1 dokumen	50.230.950	DINAS KESEHATAN
1.02.002.2.02.036	Investigasi Awal Kejadian Tidak Diharapkan (Kejadian Ikutan Pasca Imunisasi dan Pemberian Obat Massal)	Jumlah Laporan Hasil Investigasi Awal Kejadian Tidak Diharapkan (Kejadian Ikutan Pasca Imunisasi dan Pemberian Obat Massal)				1 laporan	1 laporan	1.736.000		0	1.800.000	Kab. Tulungagung, Semua Kecamatan, Semua Kelurahan	Dana Transfer Khusus-Dana Alokasi Khusus Non Fisik	Meningkatkan Sumber Daya Manusia Yang Berkualitas Dan Berdaya Saing	Meningkatkan SDM yang berkualitas dan berdaya saing	Masyarakat	1 laporan	1.822.800	DINAS KESEHATAN
1.02.002.2.02.037	Pelaksanaan Kewaspadaan Dini dan Respon Wabah	Jumlah Dokumen Hasil Pelaksanaan Kewaspadaan Dini dan Respon Wabah				1 dokumen	0 dokumen	827.000		0	0	Kab. Tulungagung, Semua Kecamatan, Semua Kelurahan	Dana Transfer Khusus-Dana Alokasi Khusus Non Fisik	Meningkatkan Sumber Daya Manusia Yang Berkualitas Dan Berdaya Saing	Meningkatkan SDM yang berkualitas dan berdaya saing	Masyarakat	0 dokumen	868.350	DINAS KESEHATAN
1.02.002.2.02.040	Pengelolaan pelayanan kesehatan orang dengan Tuberkulosis	Jumlah orang dengan Tuberkulosis yang mendapatkan pelayanan kesehatan sesuai standar					282 Orang			0	8.100.000	Kab. Tulungagung, Semua Kecamatan, Semua Kelurahan	Dana Transfer Khusus-Dana Alokasi Khusus Non Fisik		Meningkatkan SDM yang berkualitas dan berdaya saing	Masyarakat	282 Orang	8.100.000	DINAS KESEHATAN
1.02.002.2.02.042	Pengelolaan pelayanan kesehatan Malaria	Jumlah orang yang mendapatkan pelayanan kesehatan malaria					1 Orang			0	1.050.000	Kab. Tulungagung, Semua Kecamatan, Semua Kelurahan	Dana Transfer Khusus-Dana Alokasi Khusus Non Fisik		Meningkatkan SDM yang berkualitas dan berdaya saing	Masyarakat	1 Orang	1.050.000	DINAS KESEHATAN

Kode	Urusan/ Bidang Urusan/ Program/ Kegiatan/ Sub Kegiatan	Indikator Program/ Kegiatan/ Sub Kegiatan	Target Akhir Periode RPJMD	Realisasi Capaian RKPd Tahun 2021	Prakiraan Capaian Target RKPd	Capaian Kinerja dan Kerangka Pendanaan						Kelompok Sasaran	Prakiraan Maju Rencana 2024		PD Penanggung Jawab			
						Target 2023		Pagu Indikatif			Lokasi		Sumber Dana	Prioritas		Target	Pagu Indikatif	
						Semula	Menjadi	RKPd 2023	APBD 2023	RKPd 2023 Perubahan				Nasional				Daerah
1 02 003	PROGRAM PENINGKATAN KAPASITAS SUMBER DAYA MANUSIA KESEHATAN	Persentase peningkatan kapasitas sumber daya manusia kesehatan	35.00 %		n/a %	35.00 %	35.00 %	103.617.000	0	0				35.00 %	108.797.850			
1 02 003 2.0 2	Perencanaan Kebutuhan dan Pendayagunaan Sumber Daya Manusia Kesehatan untuk UKP dan UKM di Wilayah Kabupaten/Kota	Persentase dokumen perencanaan kebutuhan tenaga kesehatan di lingkup Dinas Kesehatan	%		%	60 %	0 %	103.617.000	0	0				0 %	108.797.850			
1 02 003 2.02 002	Memenuhkan Kebutuhan Sumber Daya Manusia Kesehatan Sesuai Standar	Jumlah Sumber Daya Manusia Kesehatan yang Memenuhi Standar di Fasilitas Pelayanan Kesehatan (Fasyankes)				26 Orang	0 Orang	103.617.000	0	0	Kab. Tulungagung, Semua Kecamatan, Semua Kelurahan	Dana Transfer Khusus-Dana Alokasi Khusus Non Fisik	Meningkatkan Sumber Daya Manusia Yang Berkualitas Dan Berdaya Saing	Meningkatkan SDM yang berkualitas dan berdaya saing	Pegawai	0 Orang	108.797.850	DINAS KESEHATAN
1 02 005	PROGRAM PEMBERDAYAAN MASYARAKAT BIDANG KESEHATAN	Cakupan pengembangan Promosi Kesehatan dan Pemberdayaan Masyarakat	81.00 %		n/a %	81.00 %	81.00 %	16.966.000	0	18.633.000				81.00 %	17.814.300			
1 02 005 2.0 3	Pengembangan dan Pelaksanaan Upaya Kesehatan Bersumber Daya Masyarakat (UKBM) Tingkat Daerah Kabupaten/Kota	Cakupan pengembangan UKBM	%		%	89 %	89 %	16.966.000	0	18.633.000				89 %	17.814.300			
1 02 005 2.03 001	Bimbingan Teknis dan Supervisi Pengembangan dan Pelaksanaan Upaya Kesehatan Bersumber Daya Masyarakat (UKBM)	Jumlah Dokumen Hasil Bimbingan Teknis dan Supervisi Upaya Kesehatan Bersumber Daya Masyarakat (UKBM)				1 dokumen	1 dokumen	16.966.000	0	18.633.000	Kab. Tulungagung, Semua Kecamatan, Semua Kelurahan	Dana Transfer Khusus-Dana Alokasi Khusus Non Fisik	Meningkatkan Sumber Daya Manusia Yang Berkualitas Dan Berdaya Saing	Meningkatkan SDM yang berkualitas dan berdaya saing	Masyarakat	1 dokumen	17.814.300	DINAS KESEHATAN
1 02	URUSAN PEMERINTAHAN WAJIB YANG BERKAITAN DENGAN PELAYANAN DASAR								1.343.172.000	1.269.398.620	1.287.453.611					1.466.605.100		
1 02 001	PROGRAM PENUNJANG URUSAN PEMERINTAHAN DAERAH KABUPATEN/KOTA	Persentase Fasyankes Pemerintah yang telah BLUD	100 %		n/a %	100 %	100 %	798.000.000	798.000.000	803.774.611				100 %	837.900.000			
1 02 001 2.1 0	Peningkatan Pelayanan BLUD	nilai IKM BLUD	-		-	70 -	70 -	798.000.000	798.000.000	803.774.611				70 -	837.900.000			
1 02 001 2.10 001	Pelayanan dan Penunjang Pelayanan BLUD	Jumlah BLUD yang Menyediakan Pelayanan dan Penunjang Pelayanan				1 Unit Kerja	1 Unit Kerja	798.000.000	798.000.000	803.774.611	Kab. Tulungagung, Semua Kecamatan, Semua Kelurahan	Pendapatan dari BLUD			Masyarakat	1 Unit Kerja	837.900.000	DINAS KESEHATAN
1 02 002	PROGRAM PEMENUHAN UPAYA KESEHATAN PERORANGAN DAN UPAYA KESEHATAN MASYARAKAT	Persentase Fasilitas Pelayanan Kesehatan dengan Nilai Kinerja UKP dan UKM dalam Kategori Baik	20.00 %		n/a %	20.00 %	20.00 %	428.289.000	471.398.620	460.379.000				20.00 %	496.607.250			
1 02 002 2.0 2	Penyediaan Layanan Kesehatan untuk UKM dan UKP Rujukan Tingkat Daerah Kabupaten/Kota	Persentase faskes dengan nilai ukp dan ukm yang naik dari kategori sedang ke kategori baik	%		%	5.5 %	5.5 %	428.289.000	471.398.620	460.379.000				5.5 %	496.607.250			
1 02 002 2.02 001	Pengelolaan Pelayanan Kesehatan Ibu Hamil	Jumlah Ibu Hamil yang Mendapatkan Pelayanan Kesehatan Sesuai Standar				297 Orang	297 Orang	11.113.000	0	50.005.000	Kab. Tulungagung, Semua Kecamatan, Semua Kelurahan	Dana Transfer Khusus-Dana Alokasi Khusus Non Fisik	Meningkatkan Sumber Daya Manusia Yang Berkualitas Dan Berdaya Saing	Meningkatkan SDM yang berkualitas dan berdaya saing	Masyarakat	297 Orang	11.668.650	DINAS KESEHATAN
1 02 002 2.02 002	Pengelolaan Pelayanan Kesehatan Ibu Bersalin	Jumlah Ibu Bersalin yang Mendapatkan Pelayanan Kesehatan Sesuai Standar				284 Orang	0 Orang	827.000	0	0	Kab. Tulungagung, Semua Kecamatan, Semua Kelurahan	Dana Transfer Khusus-Dana Alokasi Khusus Non Fisik	Meningkatkan Sumber Daya Manusia Yang Berkualitas Dan Berdaya Saing	Meningkatkan SDM yang berkualitas dan berdaya saing	Masyarakat	0 Orang	868.350	DINAS KESEHATAN
1 02 002 2.02 003	Pengelolaan Pelayanan Kesehatan Bayi Baru Lahir	Jumlah Bayi Baru Lahir yang Mendapatkan Pelayanan Kesehatan Sesuai Standar				276 Orang	0 Orang	3.969.000	0	0	Kab. Tulungagung, Semua Kecamatan, Semua Kelurahan	Dana Transfer Khusus-Dana Alokasi Khusus Non Fisik	Meningkatkan Sumber Daya Manusia Yang Berkualitas Dan Berdaya Saing	Meningkatkan SDM yang berkualitas dan berdaya saing	Masyarakat	0 Orang	4.167.450	DINAS KESEHATAN

Kode	Urusan/ Bidang Urusan/ Program/ Kegiatan/ Sub Kegiatan	Indikator Program/ Kegiatan/ Sub Kegiatan	Target Akhir Periode RPJMD	Realisasi Capaian RKPJ Tahun 2021	Prakiraan Capaian Target RKPJ	Capaian Kinerja dan Kerangka Pendanaan						Kelompok Sasaran	Prakiraan Maju Rencana 2024		PD Penanggung Jawab			
						Target 2023		Pagu Indikatif			Lokasi		Sumber Dana	Prioritas		Target	Pagu Indikatif	
						Semula	Menjadi	RKPD 2023	APBD 2023	RKPD 2023 Perubahan				Nasional				Daerah
1.02.002.2.02.004	Pengelolaan Pelayanan Kesehatan Balita	Jumlah Balita yang Mendapatkan Pelayanan Kesehatan Sesuai Standar				1394 Orang	1394 Orang	22.703.000	0	45.375.000	Kab. Tulungagung, Semua Kecamatan, Semua Kelurahan	Dana Transfer Khusus-Dana Alokasi Khusus Non Fisik	Meningkatkan Sumber Daya Manusia Yang Berkualitas Dan Berdaya Saing	Meningkatkan SDM yang berkualitas dan berdaya saing	Masyarakat	1394 Orang	23.838.150	DINAS KESEHATAN
1.02.002.2.02.005	Pengelolaan Pelayanan Kesehatan pada Usia Pendidikan Dasar	Jumlah Anak Usia Pendidikan Dasar yang Mendapatkan Pelayanan Kesehatan Sesuai Standar				1626 Orang	1626 Orang	11.976.000	0	12.000.000	Kab. Tulungagung, Semua Kecamatan, Semua Kelurahan	Dana Transfer Khusus-Dana Alokasi Khusus Non Fisik	Meningkatkan Sumber Daya Manusia Yang Berkualitas Dan Berdaya Saing	Meningkatkan SDM yang berkualitas dan berdaya saing	Masyarakat	1626 Orang	12.574.800	DINAS KESEHATAN
1.02.002.2.02.006	Pengelolaan Pelayanan Kesehatan pada Usia Produktif	Jumlah Penduduk Usia Produktif yang Mendapatkan Pelayanan Kesehatan Sesuai Standar					12501 Orang	0	0	16.125.000	Kab. Tulungagung, Semua Kecamatan, Semua Kelurahan	Dana Transfer Khusus-Dana Alokasi Khusus Non Fisik		Meningkatkan SDM yang berkualitas dan berdaya saing	Masyarakat	12501 Orang	16.125.000	DINAS KESEHATAN
1.02.002.2.02.007	Pengelolaan Pelayanan Kesehatan pada Usia Lanjut	Jumlah Penduduk Usia Lanjut yang Mendapatkan Pelayanan Kesehatan Sesuai Standar				3787 Orang	3787 Orang	3.180.000	0	7.200.000	Kab. Tulungagung, Semua Kecamatan, Semua Kelurahan	Dana Transfer Khusus-Dana Alokasi Khusus Non Fisik	Meningkatkan Sumber Daya Manusia Yang Berkualitas Dan Berdaya Saing	Meningkatkan SDM yang berkualitas dan berdaya saing	Masyarakat	3787 Orang	3.339.000	DINAS KESEHATAN
1.02.002.2.02.008	Pengelolaan Pelayanan Kesehatan Penderita Hipertensi	Jumlah Penderita Hipertensi yang Mendapatkan Pelayanan Kesehatan Sesuai Standar				5823 Orang	0 Orang	2.232.000	0	0	Kab. Tulungagung, Semua Kecamatan, Semua Kelurahan	Dana Transfer Khusus-Dana Alokasi Khusus Non Fisik	Meningkatkan Sumber Daya Manusia Yang Berkualitas Dan Berdaya Saing	Meningkatkan SDM yang berkualitas dan berdaya saing	Masyarakat	0 Orang	2.343.600	DINAS KESEHATAN
1.02.002.2.02.010	Pengelolaan Pelayanan Kesehatan Orang dengan Gangguan Jiwa Berat	Jumlah Orang yang Mendapatkan Pelayanan Kesehatan Orang dengan Gangguan Jiwa Berat Sesuai Standar				39 Orang	39 Orang	3.010.000	0	21.600.000	Kab. Tulungagung, Semua Kecamatan, Semua Kelurahan	Dana Transfer Khusus-Dana Alokasi Khusus Non Fisik	Meningkatkan Sumber Daya Manusia Yang Berkualitas Dan Berdaya Saing	Meningkatkan SDM yang berkualitas dan berdaya saing	Masyarakat	39 Orang	3.160.500	DINAS KESEHATAN
1.02.002.2.02.011	Pengelolaan Pelayanan Kesehatan Orang Terduga Tuberkulosis	Jumlah Orang Terduga Menderita Tuberkulosis yang Mendapatkan Pelayanan Sesuai Standar				257 Orang	257 Orang	11.589.000	0	9.590.700	Kab. Tulungagung, Semua Kecamatan, Semua Kelurahan	Dana Transfer Khusus-Dana Alokasi Khusus Non Fisik	Meningkatkan Sumber Daya Manusia Yang Berkualitas Dan Berdaya Saing	Meningkatkan SDM yang berkualitas dan berdaya saing	Masyarakat	257 Orang	12.168.450	DINAS KESEHATAN
1.02.002.2.02.012	Pengelolaan Pelayanan Kesehatan Orang dengan Risiko Terinfeksi HIV	Jumlah Orang Terduga Menderita HIV yang Mendapatkan Pelayanan Sesuai Standar					354 Orang	0	0	900.000	Kab. Tulungagung, Semua Kecamatan, Semua Kelurahan	Dana Transfer Khusus-Dana Alokasi Khusus Non Fisik		Meningkatkan SDM yang berkualitas dan berdaya saing	Masyarakat	354 Orang	900.000	DINAS KESEHATAN
1.02.002.2.02.013	Pengelolaan Pelayanan Kesehatan bagi Penduduk pada Kondisi Kejadian Luar Biasa (KLB)	Jumlah Dokumen Hasil Pengelolaan Pelayanan Kesehatan bagi Penduduk pada Kondisi Kejadian Luar Biasa (KLB) Sesuai Standar				1 dokumen	0 dokumen	213.797.000	0	0	Kab. Tulungagung, Semua Kecamatan, Semua Kelurahan	Dana Transfer Khusus-Dana Alokasi Khusus Non Fisik	Meningkatkan Sumber Daya Manusia Yang Berkualitas Dan Berdaya Saing	Meningkatkan SDM yang berkualitas dan berdaya saing	Masyarakat	0 dokumen	224.486.850	DINAS KESEHATAN
1.02.002.2.02.015	Pengelolaan Pelayanan Kesehatan Gizi Masyarakat	Jumlah Dokumen Hasil Pengelolaan Pelayanan Kesehatan Gizi Masyarakat				1 dokumen	1 dokumen	12.342.000	0	13.875.000	Kab. Tulungagung, Semua Kecamatan, Semua Kelurahan	Dana Transfer Khusus-Dana Alokasi Khusus Non Fisik	Meningkatkan Sumber Daya Manusia Yang Berkualitas Dan Berdaya Saing	Meningkatkan SDM yang berkualitas dan berdaya saing	Masyarakat	1 dokumen	12.959.100	DINAS KESEHATAN
1.02.002.2.02.016	Pengelolaan Pelayanan Kesehatan Kerja dan Olahraga	Jumlah Dokumen Hasil Pengelolaan Pelayanan Kesehatan Kerja dan Olahraga				1 dokumen	1 dokumen	1.252.000	0	900.000	Kab. Tulungagung, Semua Kecamatan, Semua Kelurahan	Dana Transfer Khusus-Dana Alokasi Khusus Non Fisik	Meningkatkan Sumber Daya Manusia Yang Berkualitas Dan Berdaya Saing	Meningkatkan SDM yang berkualitas dan berdaya saing	Masyarakat	1 dokumen	1.314.600	DINAS KESEHATAN
1.02.002.2.02.017	Pengelolaan Pelayanan Kesehatan Lingkungan	Jumlah Dokumen Hasil Pengelolaan Pelayanan Kesehatan Lingkungan				1 dokumen	1 dokumen	24.233.000	0	27.750.000	Kab. Tulungagung, Semua Kecamatan, Semua Kelurahan	Dana Transfer Khusus-Dana Alokasi Khusus Non Fisik	Meningkatkan Sumber Daya Manusia Yang Berkualitas Dan Berdaya Saing	Meningkatkan SDM yang berkualitas dan berdaya saing	Masyarakat	1 dokumen	25.444.650	DINAS KESEHATAN
1.02.002.2.02.018	Pengelolaan Pelayanan Promosi Kesehatan	Jumlah Dokumen Hasil Pengelolaan Pelayanan Promosi Kesehatan				1 Dokumen	1 Dokumen	30.655.000	0	17.205.000	Kab. Tulungagung, Semua Kecamatan, Semua Kelurahan	Dana Transfer Khusus-Dana Alokasi Khusus Non Fisik	Meningkatkan Sumber Daya Manusia Yang Berkualitas Dan Berdaya Saing	Meningkatkan SDM yang berkualitas dan berdaya saing	Masyarakat	1 Dokumen	32.187.750	DINAS KESEHATAN

Kode	Urusan/ Bidang Urusan/ Program/ Kegiatan/ Sub Kegiatan	Indikator Program/ Kegiatan/ Sub Kegiatan	Target Akhir Periode RPJMD	Realisasi Capaian RKPDP Tahun 2021	Prakiraan Capaian Target RKPDP	Capaian Kinerja dan Kerangka Pendanaan						Kelompok Sasaran	Prakiraan Maju Rencana 2024		PD Penanggung Jawab			
						Target 2023		Pagu Indikatif		RKPDP 2023 Perubahan	Lokasi		Sumber Dana	Prioritas		Target	Pagu Indikatif	
						Semula	Menjadi	RKPDP 2023	APBD 2023					Nasional				Daerah
1.02.002.2.02.020	Pengelolaan Surveilans Kesehatan	Jumlah Dokumen Hasil Pengelolaan Surveilans Kesehatan				1 dokumen	1 dokumen	1.488.000	0	11.700.000	Kab. Tulungagung, Semua Kecamatan, Semua Kelurahan	Dana Transfer Khusus-Dana Alokasi Khusus Non Fisik	Meningkatkan Sumber Daya Manusia Yang Berkualitas Dan Berdaya Saing	Meningkatkan SDM yang berkualitas dan berdaya saing	Masyarakat	1 dokumen	1.562.400	DINAS KESEHATAN
1.02.002.2.02.022	Pengelolaan Pelayanan Kesehatan Jiwa dan NAPZA	Jumlah Penyalahguna NAPZA yang Mendapatkan Pelayanan Kesehatan				34 Orang	34 Orang	2.977.000	0	525.000	Kab. Tulungagung, Semua Kecamatan, Semua Kelurahan	Dana Transfer Khusus-Dana Alokasi Khusus Non Fisik	Meningkatkan Sumber Daya Manusia Yang Berkualitas Dan Berdaya Saing	Meningkatkan SDM yang berkualitas dan berdaya saing	Masyarakat	34 Orang	3.125.850	DINAS KESEHATAN
1.02.002.2.02.025	Pelayanan Kesehatan Penyakit Menular dan Tidak Menular	Jumlah Dokumen Hasil Pelayanan Kesehatan Penyakit Menular dan Tidak Menular				1 dokumen	1 dokumen	36.601.000	0	66.592.500	Kab. Tulungagung, Semua Kecamatan, Semua Kelurahan	Dana Transfer Khusus-Dana Alokasi Khusus Non Fisik	Meningkatkan Sumber Daya Manusia Yang Berkualitas Dan Berdaya Saing	Meningkatkan SDM yang berkualitas dan berdaya saing	Masyarakat	1 dokumen	38.431.050	DINAS KESEHATAN
1.02.002.2.02.028	Pengambilan dan Pengiriman Spesimen Penyakit Potensial KLB ke Laboratorium Rujukan/Nasional yang Didistribusikan	Jumlah Spesimen Penyakit Potensial Kejadian Luar Biasa (KLB) ke Laboratorium Rujukan/Nasional yang Didistribusikan					1 Paket	0	0	450.000	Kab. Tulungagung, Semua Kecamatan, Semua Kelurahan	Dana Transfer Khusus-Dana Alokasi Khusus Non Fisik		Meningkatkan SDM yang berkualitas dan berdaya saing	Masyarakat	1 Paket	450.000	DINAS KESEHATAN
1.02.002.2.02.033	Operasional Pelayanan Puskesmas	Jumlah Dokumen Operasional Pelayanan Puskesmas				1 dokumen	1 dokumen	32.361.000	471.398.620	126.457.000	Kab. Tulungagung, Semua Kecamatan, Semua Kelurahan	Pajak Rokok-Pelayanan Kesehatan	Meningkatkan Sumber Daya Manusia Yang Berkualitas Dan Berdaya Saing	Meningkatkan SDM yang berkualitas dan berdaya saing	Masyarakat	1 dokumen	33.979.050	DINAS KESEHATAN
1.02.002.2.02.036	Investigasi Awal Kejadian Tidak Diharapkan (Kejadian Ikutan Pasca Imunisasi dan Pemberian Obat Massal)	Jumlah Laporan Hasil Investigasi Awal Kejadian Tidak Diharapkan (Kejadian Ikutan Pasca Imunisasi dan Pemberian Obat Massal)				1 laporan	1 laporan	1.984.000	0	2.700.000	Kab. Tulungagung, Semua Kecamatan, Semua Kelurahan	Dana Transfer Khusus-Dana Alokasi Khusus Non Fisik	Meningkatkan Sumber Daya Manusia Yang Berkualitas Dan Berdaya Saing	Meningkatkan SDM yang berkualitas dan berdaya saing	Masyarakat	1 laporan	2.083.200	DINAS KESEHATAN
1.02.002.2.02.040	Pengelolaan pelayanan kesehatan orang dengan Tuberkulosis	Jumlah orang dengan Tuberkulosis yang mendapatkan pelayanan kesehatan sesuai standar					257 Orang	0	0	24.028.800	Kab. Tulungagung, Semua Kecamatan, Semua Kelurahan	Dana Transfer Khusus-Dana Alokasi Khusus Non Fisik		Meningkatkan SDM yang berkualitas dan berdaya saing	Masyarakat	257 Orang	24.028.800	DINAS KESEHATAN
1.02.002.2.02.042	Pengelolaan pelayanan kesehatan Malaria	Jumlah orang yang mendapatkan pelayanan kesehatan malaria					1 Orang	0	0	5.400.000	Kab. Tulungagung, Semua Kecamatan, Semua Kelurahan	Dana Transfer Khusus-Dana Alokasi Khusus Non Fisik		Meningkatkan SDM yang berkualitas dan berdaya saing	Masyarakat	1 Orang	5.400.000	DINAS KESEHATAN
1.02.003	PROGRAM PENINGKATAN KAPASITAS SUMBER DAYA MANUSIA KESEHATAN	Persentase peningkatan kapasitas sumber daya manusia kesehatan	35.00 %		n/a %	35.00 %	35.00 %	103.617.000	0	0						35.00 %	108.797.850	
1.02.003.2.02	Perencanaan Kebutuhan dan Pendayagunaan Sumber Daya Manusia Kesehatan untuk UKP dan UKM di Wilayah Kabupaten/Kota	Persentase dokumen perencanaan kebutuhan tenaga kesehatan di lingkup Dinas Kesehatan	%		%	60 %	0 %	103.617.000	0	0						0 %	108.797.850	
1.02.003.2.02.002	Pemenuhan Kebutuhan Sumber Daya Manusia Kesehatan Sesuai Standar	Jumlah Sumber Daya Manusia Kesehatan yang Memenuhi Standar di Fasilitas Pelayanan Kesehatan (Fasyankes)				18 Orang	0 Orang	103.617.000	0	0	Kab. Tulungagung, Semua Kecamatan, Semua Kelurahan	Dana Transfer Khusus-Dana Alokasi Khusus Non Fisik	Meningkatkan Sumber Daya Manusia Yang Berkualitas Dan Berdaya Saing	Meningkatkan SDM yang berkualitas dan berdaya saing	Pegawai	0 Orang	108.797.850	DINAS KESEHATAN
1.02.005	PROGRAM PEMBERDAYAAN MASYARAKAT BIDANG KESEHATAN	Cakupan pengembangan Promosi Kesehatan dan Pemberdayaan Masyarakat	81.00 %		n/a %	81.00 %	81.00 %	13.266.000	0	23.300.000						81.00 %	23.300.000	
1.02.005.2.03	Pengembangan dan Pelaksanaan Upaya Kesehatan Bersumber Daya Masyarakat (UKBM) Tingkat Daerah Kabupaten/Kota	Cakupan pengembangan UKBM	%		%	89 %	89 %	13.266.000	0	23.300.000						89 %	23.300.000	

Kode	Urusan/ Bidang Urusan/ Program/ Kegiatan/ Sub Kegiatan	Indikator Program/ Kegiatan/ Sub Kegiatan	Target Akhir Periode RPJMD	Realisasi Capaian RKPd Tahun 2021	Prakiraan Capaian Target RKPd	Capaian Kinerja dan Kerangka Pendanaan						Kelompok Sasaran	Prakiraan Maju Rencana 2024		PD Penanggung Jawab			
						Target 2023		Pagu Indikatif			Lokasi		Sumber Dana	Prioritas		Target	Pagu Indikatif	
						Semula	Menjadi	RKPD 2023	APBD 2023	RKPD 2023 Perubahan				Nasional				Daerah
1 02 005 2.03 001	Bimbingan Teknis dan Supervisi Pengembangan dan Pelaksanaan Upaya Kesehatan Bersumber Daya Masyarakat (UKBM)	Jumlah Dokumen Hasil Bimbingan Teknis dan Supervisi Upaya Kesehatan Bersumber Daya Masyarakat (UKBM)				1 dokumen	1 dokumen	13.266.000	0	23.300.000	Kab. Tulungagung, Semua Kecamatan, Semua Kelurahan	Dana Transfer Khusus-Dana Alokasi Khusus Non Fisik	Meningkatkan Sumber Daya Manusia Yang Berkualitas Dan Berdaya Saing	Meningkatkan SDM yang berkualitas dan berdaya saing	Masyarakat	1 dokumen	23.300.000	DINAS KESEHATAN
URUSAN PEMERINTAHAN WAJIB YANG BERKAITAN DENGAN PELAYANAN DASAR																		
URUSAN PEMERINTAHAN BIDANG KESEHATAN																		
1 02 001	PROGRAM PENUNJANG URUSAN PEMERINTAHAN DAERAH KABUPATEN/KOTA	Presentase Fasyankes Pemerintah yang telah BLUD	100 %		n/a %	100 %	100 %	2.415.000.000	2.415.000.000	4.271.955.452						100 %	2.535.750.000	
1 02 001 2.1 0	Peningkatan Pelayanan BLUD	nilai IKM BLUD	-		-	70 -	70 -	2.415.000.000	2.415.000.000	4.271.955.452						70 -	2.535.750.000	
1 02 001 2.10 001	Pelayanan dan Penunjang Pelayanan BLUD	Jumlah BLUD yang Menyediakan Pelayanan dan Penunjang Pelayanan				1 Unit Kerja	1 Unit Kerja	2.415.000.000	2.415.000.000	4.271.955.452	Kab. Tulungagung, Semua Kecamatan, Semua Kelurahan	Pendapatan dari BLUD			Masyarakat	1 Unit Kerja	2.535.750.000	DINAS KESEHATAN
1 02 002	PROGRAM PEMENUHAN UPAYA KESEHATAN PERORANGAN DAN UPAYA KESEHATAN MASYARAKAT	Presentase Fasilitas Pelayanan Kesehatan dengan Nilai Kinerja UKP dan UKM dalam Kategori Baik	20.00 %		n/a %	20.00 %	20.00 %	1.096.229.000	782.685.508	894.828.400						20.00 %	1.218.365.450	
1 02 002 2.0 2	Penyediaan Layanan Kesehatan untuk UKM dan UKP Rujukan Tingkat Daerah Kabupaten/Kota	Presentase faskes dengan nilai ukp dan ukm yang naik dari kategori sedang ke kategori baik	%		%	5.5 %	5.5 %	1.096.229.000	782.685.508	894.828.400						5.5 %	1.218.365.450	
1 02 002 2.02 001	Pengelolaan Pelayanan Kesehatan Ibu Hamil	Jumlah Ibu Hamil yang Mendapatkan Pelayanan Kesehatan Sesuai Standar				740 Orang	740 Orang	37.716.000	0	41.875.000	Kab. Tulungagung, Semua Kecamatan, Semua Kelurahan	Dana Transfer Khusus-Dana Alokasi Khusus Non Fisik	Meningkatkan Sumber Daya Manusia Yang Berkualitas Dan Berdaya Saing	Meningkatkan SDM yang berkualitas dan berdaya saing	Masyarakat	740 Orang	39.601.800	DINAS KESEHATAN
1 02 002 2.02 002	Pengelolaan Pelayanan Kesehatan Ibu Bersalin	Jumlah Ibu Bersalin yang Mendapatkan Pelayanan Kesehatan Sesuai Standar				707 Orang	0 Orang	38.460.000	0	0	Kab. Tulungagung, Semua Kecamatan, Semua Kelurahan	Dana Transfer Khusus-Dana Alokasi Khusus Non Fisik	Meningkatkan Sumber Daya Manusia Yang Berkualitas Dan Berdaya Saing	Meningkatkan SDM yang berkualitas dan berdaya saing	Masyarakat	0 Orang	40.383.000	DINAS KESEHATAN
1 02 002 2.02 003	Pengelolaan Pelayanan Kesehatan Bayi Baru Lahir	Jumlah Bayi Baru Lahir yang Mendapatkan Pelayanan Kesehatan Sesuai Standar				688 Orang	0 Orang	6.284.000	0	0	Kab. Tulungagung, Semua Kecamatan, Semua Kelurahan	Dana Transfer Khusus-Dana Alokasi Khusus Non Fisik	Meningkatkan Sumber Daya Manusia Yang Berkualitas Dan Berdaya Saing	Meningkatkan SDM yang berkualitas dan berdaya saing	Masyarakat	0 Orang	6.598.200	DINAS KESEHATAN
1 02 002 2.02 004	Pengelolaan Pelayanan Kesehatan Balita	Jumlah Balita yang Mendapatkan Pelayanan Kesehatan Sesuai Standar				3471 Orang	3471 Orang	58.493.000	0	22.050.000	Kab. Tulungagung, Semua Kecamatan, Semua Kelurahan	Dana Transfer Khusus-Dana Alokasi Khusus Non Fisik	Meningkatkan Sumber Daya Manusia Yang Berkualitas Dan Berdaya Saing	Meningkatkan SDM yang berkualitas dan berdaya saing	Masyarakat	3471 Orang	61.417.650	DINAS KESEHATAN
1 02 002 2.02 005	Pengelolaan Pelayanan Kesehatan pada Usia Pendidikan Dasar	Jumlah Anak Usia Pendidikan Dasar yang Mendapatkan Pelayanan Kesehatan Sesuai Standar				4049 Orang	0 Orang	33.970.000	0	0	Kab. Tulungagung, Semua Kecamatan, Semua Kelurahan	Dana Transfer Khusus-Dana Alokasi Khusus Non Fisik	Meningkatkan Sumber Daya Manusia Yang Berkualitas Dan Berdaya Saing	Meningkatkan SDM yang berkualitas dan berdaya saing	Masyarakat	0 Orang	35.668.500	DINAS KESEHATAN
1 02 002 2.02 006	Pengelolaan Pelayanan Kesehatan pada Usia Produktif	Jumlah Penduduk Usia Produktif yang Mendapatkan Pelayanan Kesehatan Sesuai Standar					31130 Orang	0	0	47.700.000	Kab. Tulungagung, Semua Kecamatan, Semua Kelurahan	Dana Transfer Khusus-Dana Alokasi Khusus Non Fisik		Meningkatkan SDM yang berkualitas dan berdaya saing	Masyarakat	31130 Orang	47.700.000	DINAS KESEHATAN
1 02 002 2.02 007	Pengelolaan Pelayanan Kesehatan pada Usia Lanjut	Terlaksananya Pengelolaan Pelayanan Kesehatan Usia Lanjut Sesuai Standar				9431 Orang	9431 Orang	42.840.000	0	15.291.500	Kab. Tulungagung, Semua Kecamatan, Semua Kelurahan	Dana Transfer Khusus-Dana Alokasi Khusus Non Fisik	Meningkatkan Sumber Daya Manusia Yang Berkualitas Dan Berdaya Saing	Meningkatkan SDM yang berkualitas dan berdaya saing	Masyarakat	9431 Orang	44.982.000	DINAS KESEHATAN

Kode	Urusan/ Bidang Urusan/ Program/ Kegiatan/ Sub Kegiatan	Indikator Program/ Kegiatan/ Sub Kegiatan	Target Akhir Periode RPJMD	Realisasi Capaian RKPd Tahun 2021	Prakiraan Capaian Target RKPd	Capaian Kinerja dan Kerangka Pendanaan						Kelompok Sasaran	Prakiraan Maju Rencana 2024		PD Penanggung Jawab			
						Target 2023		Pagu Indikatif			Lokasi		Sumber Dana	Prioritas		Target	Pagu Indikatif	
						Semula	Menjadi	RKPd 2023	APBD 2023	RKPd 2023 Perubahan				Nasional				Daerah
1 02 002 2.02 010	Pengelolaan Pelayanan Kesehatan Orang dengan Gangguan Jiwa Berat	Jumlah Orang yang Mendapatkan Pelayanan Kesehatan Orang dengan Gangguan Jiwa Berat Sesuai Standar				97 Orang	97 Orang	2.729.000	0	5.250.000	Kab. Tulungagung, Semua Kecamatan, Semua Kelurahan	Dana Transfer Khusus-Dana Alokasi Khusus Non Fisik	Meningkatkan Sumber Daya Manusia Yang Berkualitas Dan Berdaya Saing	Meningkatkan SDM yang berkualitas dan berdaya saing	Masyarakat	97 Orang	2.865.450	DINAS KESEHATAN
1 02 002 2.02 011	Pengelolaan Pelayanan Kesehatan Orang Terduga Tuberkulosis	Jumlah Orang Terduga Menderita Tuberkulosis yang Mendapatkan Pelayanan Sesuai Standar					641 Orang	0	0	6.975.000	Kab. Tulungagung, Semua Kecamatan, Semua Kelurahan	Dana Transfer Khusus-Dana Alokasi Khusus Non Fisik		Meningkatkan SDM yang berkualitas dan berdaya saing	Masyarakat	641 Orang	6.975.000	DINAS KESEHATAN
1 02 002 2.02 012	Pengelolaan Pelayanan Kesehatan Orang dengan Risiko Terinfeksi HIV	Jumlah Orang Terduga Menderita HIV yang Mendapatkan Pelayanan Sesuai Standar				899 Orang	899 Orang	6.532.000	0	3.600.000	Kab. Tulungagung, Semua Kecamatan, Semua Kelurahan	Dana Transfer Khusus-Dana Alokasi Khusus Non Fisik	Meningkatkan Sumber Daya Manusia Yang Berkualitas Dan Berdaya Saing	Meningkatkan SDM yang berkualitas dan berdaya saing	Masyarakat	899 Orang	6.858.600	DINAS KESEHATAN
1 02 002 2.02 013	Pengelolaan Pelayanan Kesehatan bagi Penduduk pada Kondisi Kejadian Luar Biasa (KLB)	Jumlah Dokumen Hasil Pengelolaan Pelayanan Kesehatan bagi Penduduk pada Kondisi Kejadian Luar Biasa (KLB) Sesuai Standar				1 dokumen	0 dokumen	417.150.000	0	0	Kab. Tulungagung, Semua Kecamatan, Semua Kelurahan	Dana Transfer Khusus-Dana Alokasi Khusus Non Fisik	Meningkatkan Sumber Daya Manusia Yang Berkualitas Dan Berdaya Saing	Meningkatkan SDM yang berkualitas dan berdaya saing	Masyarakat	0 dokumen	438.007.500	DINAS KESEHATAN
1 02 002 2.02 015	Pengelolaan Pelayanan Kesehatan Gizi Masyarakat	Jumlah Dokumen Hasil Pengelolaan Pelayanan Kesehatan Gizi Masyarakat				1 dokumen	1 dokumen	50.605.000	0	45.812.500	Kab. Tulungagung, Semua Kecamatan, Semua Kelurahan	Dana Transfer Khusus-Dana Alokasi Khusus Non Fisik	Meningkatkan Sumber Daya Manusia Yang Berkualitas Dan Berdaya Saing	Meningkatkan SDM yang berkualitas dan berdaya saing	Masyarakat	1 dokumen	53.135.250	DINAS KESEHATAN
1 02 002 2.02 016	Pengelolaan Pelayanan Kesehatan Kerja dan Olahraga	Jumlah Dokumen Hasil Pengelolaan Pelayanan Kesehatan Kerja dan Olahraga				1 dokumen	1 dokumen	13.897.000	0	9.675.000	Kab. Tulungagung, Semua Kecamatan, Semua Kelurahan	Dana Transfer Khusus-Dana Alokasi Khusus Non Fisik	Meningkatkan Sumber Daya Manusia Yang Berkualitas Dan Berdaya Saing	Meningkatkan SDM yang berkualitas dan berdaya saing	Masyarakat	1 dokumen	14.591.850	DINAS KESEHATAN
1 02 002 2.02 017	Pengelolaan Pelayanan Kesehatan Lingkungan	Jumlah Dokumen Hasil Pengelolaan Pelayanan Kesehatan Lingkungan				1 dokumen	1 dokumen	48.779.000	0	20.100.000	Kab. Tulungagung, Semua Kecamatan, Semua Kelurahan	Dana Transfer Khusus-Dana Alokasi Khusus Non Fisik	Meningkatkan Sumber Daya Manusia Yang Berkualitas Dan Berdaya Saing	Meningkatkan SDM yang berkualitas dan berdaya saing	Masyarakat	1 dokumen	51.217.950	DINAS KESEHATAN
1 02 002 2.02 018	Pengelolaan Pelayanan Promosi Kesehatan	Jumlah Dokumen Hasil Pengelolaan Pelayanan Promosi Kesehatan				1 Dokumen	1 Dokumen	73.454.000	0	56.985.000	Kab. Tulungagung, Semua Kecamatan, Semua Kelurahan	Dana Transfer Khusus-Dana Alokasi Khusus Non Fisik	Meningkatkan Sumber Daya Manusia Yang Berkualitas Dan Berdaya Saing	Meningkatkan SDM yang berkualitas dan berdaya saing	Masyarakat	1 Dokumen	77.126.700	DINAS KESEHATAN
1 02 002 2.02 020	Pengelolaan Surveilans Kesehatan	Jumlah Dokumen Hasil Pengelolaan Surveilans Kesehatan				1 dokumen	1 dokumen	26.460.000	0	18.450.000	Kab. Tulungagung, Semua Kecamatan, Semua Kelurahan	Dana Transfer Khusus-Dana Alokasi Khusus Non Fisik	Meningkatkan Sumber Daya Manusia Yang Berkualitas Dan Berdaya Saing	Meningkatkan SDM yang berkualitas dan berdaya saing	Masyarakat	1 dokumen	27.783.000	DINAS KESEHATAN
1 02 002 2.02 022	Pengelolaan Pelayanan Kesehatan Jiwa dan NAPZA	Jumlah Penyalahguna NAPZA yang Mendapatkan Pelayanan Kesehatan				86 Orang	86 Orang	7.773.000	0	6.300.000	Kab. Tulungagung, Semua Kecamatan, Semua Kelurahan	Dana Transfer Khusus-Dana Alokasi Khusus Non Fisik	Meningkatkan Sumber Daya Manusia Yang Berkualitas Dan Berdaya Saing	Meningkatkan SDM yang berkualitas dan berdaya saing	Masyarakat	86 Orang	8.161.650	DINAS KESEHATAN
1 02 002 2.02 025	Pelayanan Kesehatan Penyakit Menular dan Tidak Menular	Jumlah Dokumen Hasil Pelayanan Kesehatan Penyakit Menular dan Tidak Menular				1 dokumen	1 dokumen	83.129.000	0	191.250.000	Kab. Tulungagung, Semua Kecamatan, Semua Kelurahan	Dana Transfer Khusus-Dana Alokasi Khusus Non Fisik	Meningkatkan Sumber Daya Manusia Yang Berkualitas Dan Berdaya Saing	Meningkatkan SDM yang berkualitas dan berdaya saing	Masyarakat	1 dokumen	87.285.450	DINAS KESEHATAN
1 02 002 2.02 028	Pengambilan dan Pengiriman Spesimen Penyakit Potensial KLB ke Laboratorium Rujukan/Nasional	Jumlah Spesimen Penyakit Potensial Kejadian Luar Biasa (KLB) ke Laboratorium Rujukan/Nasional yang Didistribusikan				1 paket	1 paket	3.886.000	0	750.000	Kab. Tulungagung, Semua Kecamatan, Semua Kelurahan	Dana Transfer Khusus-Dana Alokasi Khusus Non Fisik	Meningkatkan Sumber Daya Manusia Yang Berkualitas Dan Berdaya Saing	Meningkatkan SDM yang berkualitas dan berdaya saing	Masyarakat	1 paket	4.080.300	DINAS KESEHATAN
	Operasional Pelayanan	Jumlah Dokumen Operasional Pelayanan Puskesmas				1 dokumen	1 dokumen				Kab. Tulungagung, Semua Kecamatan, Semua Kelurahan	Pajak Rokok-Pelayanan Kesehatan	Meningkatkan Sumber Daya Manusia Yang	Meningkatkan SDM		1 dokumen		DINAS

Kode	Urusan/ Bidang Urusan/ Program/ Kegiatan/ Sub Kegiatan	Indikator Program/ Kegiatan/ Sub Kegiatan	Target Akhir Periode RPJMD	Realisasi Capaian RKPJ Tahun 2021	Prakiraan Capaian Target RKPJ	Capaian Kinerja dan Kerangka Pendanaan						Kelompok Sasaran	Prakiraan Maju Rencana 2024		PD Penanggung Jawab				
						Target 2023		Pagu Indikatif			Lokasi		Sumber Dana	Prioritas		Target	Pagu Indikatif		
						Semula	Menjadi	RKPD 2023	APBD 2023	RKPD 2023 Perubahan				Nasional				Daerah	
1 02 002 2.02 033	Pelayanan Pelayanan Puskesmas							138.367.000	782.685.508	388.314.400		Dana Transfer Khusus-Dana Alokasi Khusus Non Fisik	Berkualitas Dan Berdaya Saing	yang berkualitas dan berdaya saing	Masyarakat		145.285.350	DINAS KESEHATAN	
1 02 002 2.02 036	Investigasi Awal Kejadian Tidak Diharapkan (Kejadian Ikutan Pasca Imunisasi dan Pemberian Obat Massal)	Jumlah Laporan Hasil Investigasi Awal Kejadian Tidak Diharapkan (Kejadian Ikutan Pasca Imunisasi dan Pemberian Obat Massal)				1 laporan	1 laporan	4.961.000	0	1.800.000	Kab. Tulungagung, Semua Kecamatan, Semua Kelurahan	Dana Transfer Khusus-Dana Alokasi Khusus Non Fisik	Meningkatkan Sumber Daya Manusia Yang Berkualitas Dan Berdaya Saing	Meningkatkan SDM yang berkualitas dan berdaya saing	Masyarakat	1 laporan	5.209.050	DINAS KESEHATAN	
1 02 002 2.02 037	Pelaksanaan Kewaspadaan Dini dan Respon Wabah	Jumlah Dokumen Hasil Pelaksanaan Kewaspadaan Dini dan Respon Wabah				1 dokumen	0 dokumen	744.000	0	0	Kab. Tulungagung, Semua Kecamatan, Semua Kelurahan	Dana Transfer Khusus-Dana Alokasi Khusus Non Fisik	Meningkatkan Sumber Daya Manusia Yang Berkualitas Dan Berdaya Saing	Meningkatkan SDM yang berkualitas dan berdaya saing	Masyarakat	0 dokumen	781.200	DINAS KESEHATAN	
1 02 002 2.02 040	Pengelolaan pelayanan kesehatan orang dengan Tuberkulosis	Jumlah orang dengan Tuberkulosis yang mendapatkan pelayanan kesehatan sesuai standar					641 Orang	0	0	8.750.000	Kab. Tulungagung, Semua Kecamatan, Semua Kelurahan	Dana Transfer Khusus-Dana Alokasi Khusus Non Fisik		Meningkatkan SDM yang berkualitas dan berdaya saing	Masyarakat	641 Orang	8.750.000	DINAS KESEHATAN	
1 02 002 2.02 042	Pengelolaan pelayanan kesehatan Malaria	Jumlah orang yang mendapatkan pelayanan kesehatan malaria					1 Orang	0	0	3.900.000	Kab. Tulungagung, Semua Kecamatan, Semua Kelurahan	Dana Transfer Khusus-Dana Alokasi Khusus Non Fisik		Meningkatkan SDM yang berkualitas dan berdaya saing	Masyarakat	1 Orang	3.900.000	DINAS KESEHATAN	
1 02 003	PROGRAM PENINGKATAN KAPASITAS SUMBER DAYA MANUSIA KESEHATAN	Persentase peningkatan kapasitas sumber daya manusia kesehatan	35.00 %		n/a %	35.00 %	35.00 %	17.270.000	0	0						35.00 %	18.133.500		
1 02 003 2.02	Perencanaan Kebutuhan dan Pendayagunaan Sumber Daya Manusia Kesehatan untuk UKP dan UKM di Wilayah Kabupaten/Kota	Persentase dokumen perencanaan kebutuhan tenaga kesehatan di lingkup Dinas Kesehatan	%		%	60 %	0 %	17.270.000	0	0						0 %	18.133.500		
1 02 003 2.02 002	Pemenuhan Kebutuhan Sumber Daya Manusia Kesehatan Sesuai Standar	Jumlah Sumber Daya Manusia Kesehatan yang Memenuhi Standar di Fasilitas Pelayanan Kesehatan (Fasyankes)				26 Orang	0 Orang	17.270.000	0	0	Kab. Tulungagung, Semua Kecamatan, Semua Kelurahan	Dana Transfer Khusus-Dana Alokasi Khusus Non Fisik	Meningkatkan Sumber Daya Manusia Yang Berkualitas Dan Berdaya Saing	Meningkatkan SDM yang berkualitas dan berdaya saing	Pegawai	0 Orang	18.133.500	DINAS KESEHATAN	
1 02 005	PROGRAM PEMBERDAYAAN MASYARAKAT BIDANG KESEHATAN	Cakupan pengembangan Promosi Kesehatan dan Pemberdayaan Masyarakat	81.00 %		n/a %	81.00 %	81.00 %	8.120.000	0	28.795.000						81.00 %	8.526.000		
1 02 005 2.03	Pengembangan dan Pelaksanaan Upaya Kesehatan Bersumber Daya Masyarakat (UKBM) Tingkat Daerah Kabupaten/Kota	Cakupan pengembangan UKBM	%		%	89 %	89 %	8.120.000	0	28.795.000						89 %	8.526.000		
1 02 005 2.03 001	Bimbingan Teknis dan Supervisi Pengembangan dan Pelaksanaan Upaya Kesehatan Bersumber Daya Masyarakat (UKBM)	Jumlah Dokumen Hasil Bimbingan Teknis dan Supervisi Upaya Kesehatan Bersumber Daya Masyarakat (UKBM)				1 dokumen	1 dokumen	8.120.000	0	28.795.000	Kab. Tulungagung, Semua Kecamatan, Semua Kelurahan	Dana Transfer Khusus-Dana Alokasi Khusus Non Fisik	Meningkatkan Sumber Daya Manusia Yang Berkualitas Dan Berdaya Saing	Meningkatkan SDM yang berkualitas dan berdaya saing	Masyarakat	1 dokumen	8.526.000	DINAS KESEHATAN	
1 02	URUSAN PEMERINTAHAN WAJIB YANG BERKAITAN DENGAN PELAYANAN DASAR																		
1 02	URUSAN PEMERINTAHAN BIDANG KESEHATAN																		
1 02 001	PROGRAM PENUNJANG URUSAN PEMERINTAHAN DAERAH KABUPATEN/KOTA	Persentase Fasyankes Pemerintah yang telah BLUD	100 %		n/a %	100 %	100 %	1.785.000.000	1.785.000.000	1.856.992.001						100 %	1.874.250.000		
1 02 001 2.10	Peningkatan Pelayanan BLUD	nilai IKM BLUD	-		-	70 -	70 -	1.785.000.000	1.785.000.000	1.856.992.001						70 -	1.874.250.000		
1 02 001 2.10 001	Pelayanan dan Penunjang Pelayanan BLUD	Jumlah BLUD yang Menyediakan Pelayanan dan Penunjang Pelayanan				1 Unit Kerja	1 Unit Kerja	1.785.000.000	1.785.000.000	1.856.992.001	Kab. Tulungagung, Semua Kecamatan, Semua Kelurahan	Pendapatan dari BLUD				Masyarakat	1 Unit Kerja	1.874.250.000	DINAS KESEHATAN

Kode	Urusan/ Bidang Urusan/ Program/ Kegiatan/ Sub Kegiatan	Indikator Program/ Kegiatan/ Sub Kegiatan	Target Akhir Periode RPJMD	Realisasi Capaian RKPd Tahun 2021	Prakiraan Capaian Target RKPd	Capaian Kinerja dan Kerangka Pendanaan						Lokasi	Sumber Dana	Prioritas		Kelompok Sasaran	Prakiraan Maju Rencana 2024		PD Penanggung Jawab
						Target 2023		Pagu Indikatif			RKPd 2023 Perubahan			Nasional	Daerah		Target	Pagu Indikatif	
						Semula	Menjadi	RKPd 2023	APBD 2023	RKPd 2023 Perubahan									
1 02 002	PROGRAM PEMENUHAN UPAYA KESEHATAN PERORANGAN DAN UPAYA KESEHATAN MASYARAKAT	Presentase Fasilitas Pelayanan Kesehatan dengan Nilai Kinerja UKP dan UKM dalam Kategori Baik	20.00 %		n/a %	20.00 %	20.00 %	773.950.000	615.287.427	617.467.800						20.00 %	823.297.500		
1 02 002 2.0 2	Penyediaan Layanan Kesehatan untuk UKM dan UKP Rujukan Tingkat Daerah Kabupaten/Kota	Presentase faskes dengan nilai ukp dan ukm yang naik dari kategori sedang ke kategori baik	%		%	5.5 %	5.5 %	773.950.000	615.287.427	617.467.800						5.5 %	823.297.500		
1 02 002 2.02 001	Pengelolaan Pelayanan Kesehatan Ibu Hamil	Jumlah Ibu Hamil yang Mendapatkan Pelayanan Kesehatan Sesuai Standar				431 Orang	431 Orang	53.300.000	0	60.265.000	Kab. Tulungagung, Semua Kecamatan, Semua Kelurahan	Dana Transfer Khusus-Dana Alokasi Khusus Non Fisik	Meningkatkan Sumber Daya Manusia Yang Berkualitas Dan Berdaya Saing	Meningkatkan SDM yang berkualitas dan berdaya saing	Masyarakat	431 Orang	55.965.000	DINAS KESEHATAN	
1 02 002 2.02 002	Pengelolaan Pelayanan Kesehatan Ibu Bersalin	Jumlah Ibu Bersalin yang Mendapatkan Pelayanan Kesehatan Sesuai Standar				412 Orang	0 Orang	11.907.000	0	0	Kab. Tulungagung, Semua Kecamatan, Semua Kelurahan	Dana Transfer Khusus-Dana Alokasi Khusus Non Fisik	Meningkatkan Sumber Daya Manusia Yang Berkualitas Dan Berdaya Saing	Meningkatkan SDM yang berkualitas dan berdaya saing	Masyarakat	0 Orang	12.502.350	DINAS KESEHATAN	
1 02 002 2.02 004	Pengelolaan Pelayanan Kesehatan Balita	Jumlah Balita yang Mendapatkan Pelayanan Kesehatan Sesuai Standar				2021 Orang	2021 Orang	28.196.000	0	41.700.000	Kab. Tulungagung, Semua Kecamatan, Semua Kelurahan	Dana Transfer Khusus-Dana Alokasi Khusus Non Fisik	Meningkatkan Sumber Daya Manusia Yang Berkualitas Dan Berdaya Saing	Meningkatkan SDM yang berkualitas dan berdaya saing	Masyarakat	2021 Orang	29.605.800	DINAS KESEHATAN	
1 02 002 2.02 005	Pengelolaan Pelayanan Kesehatan pada Usia Pendidikan Dasar	Jumlah Anak Usia Pendidikan Dasar yang Mendapatkan Pelayanan Kesehatan Sesuai Standar				2358 Orang	2358 Orang	13.891.000	0	18.975.000	Kab. Tulungagung, Semua Kecamatan, Semua Kelurahan	Dana Transfer Khusus-Dana Alokasi Khusus Non Fisik	Meningkatkan Sumber Daya Manusia Yang Berkualitas Dan Berdaya Saing	Meningkatkan SDM yang berkualitas dan berdaya saing	Masyarakat	2358 Orang	14.585.550	DINAS KESEHATAN	
1 02 002 2.02 006	Pengelolaan Pelayanan Kesehatan pada Usia Produktif	Jumlah Penduduk Usia Produktif yang Mendapatkan Pelayanan Kesehatan Sesuai Standar					18123 Orang	0	0	4.500.000	Kab. Tulungagung, Semua Kecamatan, Semua Kelurahan	Dana Transfer Khusus-Dana Alokasi Khusus Non Fisik	Meningkatkan Sumber Daya Manusia Yang Berkualitas Dan Berdaya Saing	Meningkatkan SDM yang berkualitas dan berdaya saing	Masyarakat	18123 Orang	4.500.000	DINAS KESEHATAN	
1 02 002 2.02 007	Pengelolaan Pelayanan Kesehatan pada Usia Lanjut	Jumlah Penduduk Usia Lanjut yang Mendapatkan Pelayanan Kesehatan Sesuai Standar				5494 Orang	5494 Orang	42.366.000	0	35.715.000	Kab. Tulungagung, Semua Kecamatan, Semua Kelurahan	Dana Transfer Khusus-Dana Alokasi Khusus Non Fisik	Meningkatkan Sumber Daya Manusia Yang Berkualitas Dan Berdaya Saing	Meningkatkan SDM yang berkualitas dan berdaya saing	Masyarakat	5494 Orang	44.484.300	DINAS KESEHATAN	
1 02 002 2.02 010	Pengelolaan Pelayanan Kesehatan Orang dengan Gangguan Jiwa Berat	Jumlah Orang yang Mendapatkan Pelayanan Kesehatan Orang dengan Gangguan Jiwa Berat Sesuai Standar				56 Orang	56 Orang	14.476.000	0	6.000.000	Kab. Tulungagung, Semua Kecamatan, Semua Kelurahan	Dana Transfer Khusus-Dana Alokasi Khusus Non Fisik	Meningkatkan Sumber Daya Manusia Yang Berkualitas Dan Berdaya Saing	Meningkatkan SDM yang berkualitas dan berdaya saing	Masyarakat	56 Orang	15.199.800	DINAS KESEHATAN	
1 02 002 2.02 011	Pengelolaan Pelayanan Kesehatan Orang Terduga Tuberkulosis	Jumlah Orang Terduga Menderita Tuberkulosis yang Mendapatkan Pelayanan Sesuai Standar				373 Orang	373 Orang	14.525.000	0	10.825.000	Kab. Tulungagung, Semua Kecamatan, Semua Kelurahan	Dana Transfer Khusus-Dana Alokasi Khusus Non Fisik	Meningkatkan Sumber Daya Manusia Yang Berkualitas Dan Berdaya Saing	Meningkatkan SDM yang berkualitas dan berdaya saing	Masyarakat	373 Orang	15.251.250	DINAS KESEHATAN	
1 02 002 2.02 012	Pengelolaan Pelayanan Kesehatan Orang dengan Risiko Terinfeksi HIV	Jumlah Orang Terduga Menderita HIV yang Mendapatkan Pelayanan Sesuai Standar				519 Orang	519 Orang	15.968.000	0	7.200.000	Kab. Tulungagung, Semua Kecamatan, Semua Kelurahan	Dana Transfer Khusus-Dana Alokasi Khusus Non Fisik	Meningkatkan Sumber Daya Manusia Yang Berkualitas Dan Berdaya Saing	Meningkatkan SDM yang berkualitas dan berdaya saing	Masyarakat	519 Orang	16.766.400	DINAS KESEHATAN	
1 02 002 2.02 015	Pengelolaan Pelayanan Kesehatan Gizi Masyarakat	Jumlah Dokumen Hasil Pengelolaan Pelayanan Kesehatan Gizi Masyarakat				1 dokumen	1 dokumen	36.135.000	0	56.782.500	Kab. Tulungagung, Semua Kecamatan, Semua Kelurahan	Dana Transfer Khusus-Dana Alokasi Khusus Non Fisik	Meningkatkan Sumber Daya Manusia Yang Berkualitas Dan Berdaya Saing	Meningkatkan SDM yang berkualitas dan berdaya saing	Masyarakat	1 dokumen	37.941.750	DINAS KESEHATAN	
1 02 002 2.02 016	Pengelolaan Pelayanan Kesehatan Kerja dan Olahraga	Jumlah Dokumen Hasil Pengelolaan Pelayanan Kesehatan Kerja dan Olahraga				1 dokumen	1 dokumen	14.420.000	0	15.585.000	Kab. Tulungagung, Semua Kecamatan, Semua Kelurahan	Dana Transfer Khusus-Dana Alokasi Khusus Non Fisik	Meningkatkan Sumber Daya Manusia Yang Berkualitas Dan Berdaya Saing	Meningkatkan SDM yang berkualitas dan berdaya saing	Masyarakat	1 dokumen	15.141.000	DINAS KESEHATAN	

Kode	Urusan/ Bidang Urusan/ Program/ Kegiatan/ Sub Kegiatan	Indikator Program/ Kegiatan/ Sub Kegiatan	Target Akhir Periode RPJMD	Realisasi Capaian RPKD Tahun 2021	Prakiraan Capaian Target RPKD	Capaian Kinerja dan Kerangka Pendanaan							Kelompok Sasaran	Prakiraan Maju Rencana 2024		PD Penanggung Jawab			
						Target 2023		Pagu Indikatif			Lokasi	Sumber Dana		Prioritas			Target	Pagu Indikatif	
						Semula	Menjadi	RPKD 2023	APBD 2023	RKPD 2023 Perubahan				Nasional	Daerah				
1.02.002.2.02.017	Pengelolaan Pelayanan Kesehatan Lingkungan	Jumlah Dokumen Hasil Pengelolaan Pelayanan Kesehatan Lingkungan				1 dokumen	1 dokumen	31.116.000		0	28.206.000	Kab. Tulungagung, Semua Kecamatan, Semua Kelurahan	Dana Transfer Khusus-Dana Alokasi Khusus Non Fisik	Meningkatkan Sumber Daya Manusia Yang Berkualitas Dan Berdaya Saing	Meningkatkan SDM yang berkualitas dan berdaya saing	Masyarakat	1 dokumen	32.671.800	DINAS KESEHATAN
1.02.002.2.02.018	Pengelolaan Pelayanan Promosi Kesehatan	Jumlah Dokumen Hasil Pengelolaan Pelayanan Promosi Kesehatan				1 Dokumen	1 Dokumen	22.267.000		0	34.917.500	Kab. Tulungagung, Semua Kecamatan, Semua Kelurahan	Dana Transfer Khusus-Dana Alokasi Khusus Non Fisik	Meningkatkan Sumber Daya Manusia Yang Berkualitas Dan Berdaya Saing	Meningkatkan SDM yang berkualitas dan berdaya saing	Masyarakat	1 Dokumen	23.380.350	DINAS KESEHATAN
1.02.002.2.02.020	Pengelolaan Surveilans Kesehatan	Jumlah Dokumen Hasil Pengelolaan Surveilans Kesehatan				1 dokumen	1 dokumen	302.200.000		0	23.850.000	Kab. Tulungagung, Semua Kecamatan, Semua Kelurahan	Dana Transfer Khusus-Dana Alokasi Khusus Non Fisik	Meningkatkan Sumber Daya Manusia Yang Berkualitas Dan Berdaya Saing	Meningkatkan SDM yang berkualitas dan berdaya saing	Masyarakat	1 dokumen	317.310.000	DINAS KESEHATAN
1.02.002.2.02.022	Pengelolaan Pelayanan Kesehatan Jiwa dan NAPZA	Jumlah Penyalahguna NAPZA yang Mendapatkan Pelayanan Kesehatan				50 Orang	50 Orang	9.922.000		0	1.725.000	Kab. Tulungagung, Semua Kecamatan, Semua Kelurahan	Dana Transfer Khusus-Dana Alokasi Khusus Non Fisik	Meningkatkan Sumber Daya Manusia Yang Berkualitas Dan Berdaya Saing	Meningkatkan SDM yang berkualitas dan berdaya saing	Masyarakat	50 Orang	10.418.100	DINAS KESEHATAN
1.02.002.2.02.025	Pelayanan Kesehatan Penyakit Menular dan Tidak Menular	Jumlah Dokumen Hasil Pelayanan Kesehatan Penyakit Menular dan Tidak Menular				1 dokumen	1 dokumen	56.996.000		0	79.125.000	Kab. Tulungagung, Semua Kecamatan, Semua Kelurahan	Dana Transfer Khusus-Dana Alokasi Khusus Non Fisik	Meningkatkan Sumber Daya Manusia Yang Berkualitas Dan Berdaya Saing	Meningkatkan SDM yang berkualitas dan berdaya saing	Masyarakat	1 dokumen	59.845.800	DINAS KESEHATAN
1.02.002.2.02.028	Pengambilan dan Pengiriman Spesimen Penyakit Potensial KLB ke Laboratorium Rujukan/Nasional	Jumlah Spesimen Penyakit Potensial Kejadian Luar Biasa (KLB) ke Laboratorium Rujukan/Nasional yang Didistribusikan				1 paket	1 paket	2.205.000		0	900.000	Kab. Tulungagung, Semua Kecamatan, Semua Kelurahan	Dana Transfer Khusus-Dana Alokasi Khusus Non Fisik	Meningkatkan Sumber Daya Manusia Yang Berkualitas Dan Berdaya Saing	Meningkatkan SDM yang berkualitas dan berdaya saing	Masyarakat	1 paket	2.315.250	DINAS KESEHATAN
1.02.002.2.02.033	Operasional Pelayanan Puskesmas	Jumlah Dokumen Operasional Pelayanan Puskesmas				1 dokumen	1 dokumen	87.936.000	615.287.427		181.446.800	Kab. Tulungagung, Semua Kecamatan, Semua Kelurahan	Pajak Rokok-Pelayanan Kesehatan Dana Transfer Khusus-Dana Alokasi Khusus Non Fisik	Meningkatkan Sumber Daya Manusia Yang Berkualitas Dan Berdaya Saing	Meningkatkan SDM yang berkualitas dan berdaya saing	Masyarakat	1 dokumen	92.332.800	DINAS KESEHATAN
1.02.002.2.02.036	Investigasi Awal Kejadian Tidak Diharapkan (Kejadian Ikutan Pasca Imunisasi dan Pemberian Obat Massal)	Jumlah Laporan Hasil Investigasi Awal Kejadian Tidak Diharapkan (Kejadian Ikutan Pasca Imunisasi dan Pemberian Obat Massal)				1 laporan	1 laporan	16.124.000		0	3.600.000	Kab. Tulungagung, Semua Kecamatan, Semua Kelurahan	Dana Transfer Khusus-Dana Alokasi Khusus Non Fisik	Meningkatkan Sumber Daya Manusia Yang Berkualitas Dan Berdaya Saing	Meningkatkan SDM yang berkualitas dan berdaya saing	Masyarakat	1 laporan	16.930.200	DINAS KESEHATAN
1.02.002.2.02.040	Pengelolaan pelayanan kesehatan orang dengan Tuberkulosis	Jumlah orang dengan Tuberkulosis yang mendapatkan pelayanan kesehatan sesuai standar					373 Orang			0	6.150.000	Kab. Tulungagung, Semua Kecamatan, Semua Kelurahan	Dana Transfer Khusus-Dana Alokasi Khusus Non Fisik		Meningkatkan SDM yang berkualitas dan berdaya saing	Masyarakat	373 Orang	6.150.000	DINAS KESEHATAN
1.02.003	PROGRAM PENINGKATAN KAPASITAS SUMBER DAYA MANUSIA KESEHATAN	Persentase peningkatan kapasitas sumber daya manusia kesehatan	35,00 %		n/a %	35,00 %	35,00 %	77.713.000		0	0						35,00 %	81.598.650	
1.02.003.2.02	Perencanaan Kebutuhan dan Pendayagunaan Sumber Daya Manusia Kesehatan untuk UKP dan UKM di Wilayah Kabupaten/Kota	Persentase dokumen perencanaan kebutuhan tenaga kesehatan di lingkup Dinas Kesehatan	%		%	60 %	0 %	77.713.000		0	0						0 %	81.598.650	
1.02.003.2.02.002	Pemenuhan Kebutuhan Sumber Daya Manusia Kesehatan Sesuai Standar	Jumlah Sumber Daya Manusia Kesehatan yang Memenuhi Standar di Fasilitas Pelayanan Kesehatan (Fasyankes)				26 Orang	0 Orang	77.713.000		0	0	Kab. Tulungagung, Semua Kecamatan, Semua Kelurahan	Dana Transfer Khusus-Dana Alokasi Khusus Non Fisik	Meningkatkan Sumber Daya Manusia Yang Berkualitas Dan Berdaya Saing	Meningkatkan SDM yang berkualitas dan berdaya saing	pegawai	0 Orang	81.598.650	DINAS KESEHATAN
1.02.005	PROGRAM PEMBERDAYAAN MASYARAKAT BIDANG KESEHATAN							0		0	20.900.000							0	

Kode	Urusan/ Bidang Urusan/ Program/ Kegiatan/ Sub Kegiatan	Indikator Program/ Kegiatan/ Sub Kegiatan	Target Akhir Periode RPJMD	Realisasi Capaian RKPd Tahun 2021	Prakiraan Capaian Target RKPd	Capaian Kinerja dan Kerangka Pendanaan						Kelompok Sasaran	Prakiraan Maju Rencana 2024		PD Penanggung Jawab			
						Target 2023		Pagu Indikatif			Lokasi		Sumber Dana	Prioritas		Target	Pagu Indikatif	
						Semula	Menjadi	RKPD 2023	APBD 2023	RKPD 2023 Perubahan				Nasional				Daerah
1 02 005 2.03	Pengembangan dan Pelaksanaan Upaya Kesehatan Bersumber Daya Masyarakat (UKBM) Tingkat Daerah Kabupaten/Kota							0	0	20.900.000					0			
1 02 005 2.03 001	Bimbingan Teknis dan Supervisi Pengembangan dan Pelaksanaan Upaya Kesehatan Bersumber Daya Masyarakat (UKBM)	Jumlah Dokumen Hasil Bimbingan Teknis dan Supervisi Upaya Kesehatan Bersumber Daya Masyarakat (UKBM)					1 Dokumen	0	0	20.900.000		DAK Non Fisik-BOKKB-BOKB	Memperkuat pembangunan infrastruktur dasar dalam upaya pemerataan kesejahteraan masyarakat		1 Dokumen	0	DINAS KESEHATAN	
URUSAN PEMERINTAHAN WAJIB YANG BERKAITAN DENGAN PELAYANAN DASAR																		
URUSAN PEMERINTAHAN BIDANG KESEHATAN																		
1 02 001	PROGRAM PENUNJANG URUSAN PEMERINTAHAN DAERAH KABUPATEN/KOTA	Presentase Fasyankes Pemerintah yang telah BLUD	100 %		n/a %	100 %	100 %	976.500.000	976.500.000	982.805.501					100 %	1.025.325.000		
1 02 001 2.10	Peningkatan Pelayanan BLUD	nilai IKM BLUD	-		-	70 -	70 -	976.500.000	976.500.000	982.805.501					70 -	1.025.325.000		
1 02 001 2.10 001	Pelayanan dan Penunjang Pelayanan BLUD	Jumlah BLUD yang Menyediakan Pelayanan dan Penunjang Pelayanan				1 Unit Kerja	1 Unit Kerja	976.500.000	976.500.000	982.805.501	Kab. Tulungagung, Semua Kecamatan, Semua Kelurahan	Pendapatan dari BLUD Dana Transfer Khusus-Dana Alokasi Khusus Non Fisik		Masyarakat	1 Unit Kerja	1.025.325.000	DINAS KESEHATAN	
1 02 002	PROGRAM PEMENUHAN UPAYA KESEHATAN PERORANGAN DAN UPAYA KESEHATAN MASYARAKAT	Presentase Fasilitas Pelayanan Kesehatan dengan Nilai Kinerja UKP dan UKM dalam Kategori Baik	20.00 %		n/a %	20.00 %	20.00 %	769.217.000	494.856.726	496.406.200					20.00 %	847.127.850		
1 02 002 2.01	Penyediaan Fasilitas Pelayanan Kesehatan untuk UKM dan UKP Kewenangan Daerah Kabupaten/Kota	Presentase Tersedianya Fasilitas Pelayanan Kesehatan untuk UKP dan UKM	%		%	70 %	0 %	107.000.000	0	0					0 %	112.350.000		
1 02 002 2.01 006	Pengembangan Puskesmas	Jumlah Puskesmas yang Ditingkatkan Sarana, Prasarana, Alat Kesehatan dan SDM agar Sesuai Standar				1 Unit	0 Unit	107.000.000	0	0	Kab. Tulungagung, Semua Kecamatan, Semua Kelurahan	DBH Cukai Hasil Tembakau (CHT)	Meningkatkan Sumber Daya Manusia Yang Berkualitas Dan Berdaya Saing	Meningkatkan SDM yang berkualitas dan berdaya saing	Masyarakat	0 Unit	112.350.000	DINAS KESEHATAN
1 02 002 2.02	Penyediaan Layanan Kesehatan untuk UKM dan UKP Rujukan Tingkat Daerah Kabupaten/Kota	Presentase faskes dengan nilai ukp dan ukm yang naik dari kategori sedang ke kategori baik	%		%	5.5 %	5.5 %	662.217.000	494.856.726	496.406.200					5.5 %	734.777.850		
1 02 002 2.02 001	Pengelolaan Pelayanan Kesehatan Ibu Hamil	Jumlah Ibu Hamil yang Mendapatkan Pelayanan Kesehatan Sesuai Standar				395 Orang	395 Orang	53.473.000	0	55.937.500	Kab. Tulungagung, Semua Kecamatan, Semua Kelurahan	Dana Transfer Khusus-Dana Alokasi Khusus Non Fisik	Meningkatkan Sumber Daya Manusia Yang Berkualitas Dan Berdaya Saing	Meningkatkan SDM yang berkualitas dan berdaya saing	Masyarakat	395 Orang	56.146.650	DINAS KESEHATAN
1 02 002 2.02 002	Pengelolaan Pelayanan Kesehatan Ibu Bersalin	Jumlah Ibu Bersalin yang Mendapatkan Pelayanan Kesehatan Sesuai Standar				377 Orang	0 Orang	15.091.000	0	0	Kab. Tulungagung, Semua Kecamatan, Semua Kelurahan	Dana Transfer Khusus-Dana Alokasi Khusus Non Fisik	Meningkatkan Sumber Daya Manusia Yang Berkualitas Dan Berdaya Saing	Meningkatkan SDM yang berkualitas dan berdaya saing	Masyarakat	0 Orang	15.845.550	DINAS KESEHATAN
1 02 002 2.02 003	Pengelolaan Pelayanan Kesehatan Bayi Baru Lahir	Jumlah Bayi Baru Lahir yang Mendapatkan Pelayanan Kesehatan Sesuai Standar				367 Orang	0 Orang	5.457.000	0	0	Kab. Tulungagung, Semua Kecamatan, Semua Kelurahan	Dana Transfer Khusus-Dana Alokasi Khusus Non Fisik	Meningkatkan Sumber Daya Manusia Yang Berkualitas Dan Berdaya Saing	Meningkatkan SDM yang berkualitas dan berdaya saing	Masyarakat	0 Orang	5.729.850	DINAS KESEHATAN
1 02 002 2.02 004	Pengelolaan Pelayanan Kesehatan Balita	Jumlah Balita yang Mendapatkan Pelayanan Kesehatan Sesuai Standar				1852 Orang	1852 Orang	9.052.000	0	2.700.000	Kab. Tulungagung, Semua Kecamatan, Semua Kelurahan	Dana Transfer Khusus-Dana Alokasi Khusus Non Fisik	Meningkatkan Sumber Daya Manusia Yang Berkualitas Dan Berdaya Saing	Meningkatkan SDM yang berkualitas dan berdaya saing	Masyarakat	1852 Orang	9.504.600	DINAS KESEHATAN

Kode	Urusan/ Bidang Urusan/ Program/ Kegiatan/ Sub Kegiatan	Indikator Program/ Kegiatan/ Sub Kegiatan	Target Akhir Periode RPJMD	Realisasi Capaian RKPd Tahun 2021	Prakiraan Capaian Target RKPd	Capaian Kinerja dan Kerangka Pendanaan									Kelompok Sasaran	Prakiraan Maju Rencana 2024		PD Penanggung Jawab
						Target 2023		Pagu Indikatif			Lokasi	Sumber Dana	Prioritas			Target	Pagu Indikatif	
						Semula	Menjadi	RKPd 2023	APBD 2023	RKPd 2023 Perubahan			Nasional	Daerah				
1.02.002.2.02.005	Pengelolaan Pelayanan Kesehatan pada Usia Pendidikan Dasar	Jumlah Anak Usia Pendidikan Dasar yang Mendapatkan Pelayanan Kesehatan Sesuai Standar				2161 Orang	2161 Orang	19.884.000	0	20.400.000	Kab. Tulungagung, Semua Kecamatan, Semua Kelurahan	Dana Transfer Khusus-Dana Alokasi Khusus Non Fisik	Meningkatkan Sumber Daya Manusia Yang Berkualitas Dan Berdaya Saing	Meningkatkan SDM yang berkualitas dan berdaya saing	Masyarakat	2161 Orang	20.878.200	DINAS KESEHATAN
1.02.002.2.02.006	Pengelolaan Pelayanan Kesehatan pada Usia Produktif	Jumlah Penduduk Usia Produktif yang Mendapatkan Pelayanan Kesehatan Sesuai Standar					17163 Orang	0	0	2.100.000	Kab. Tulungagung, Semua Kecamatan, Semua Kelurahan	Dana Transfer Khusus-Dana Alokasi Khusus Non Fisik	Meningkatkan Sumber Daya Manusia Yang Berkualitas Dan Berdaya Saing	Meningkatkan SDM yang berkualitas dan berdaya saing	Masyarakat	17163 Orang	2.100.000	DINAS KESEHATAN
1.02.002.2.02.007	Pengelolaan Pelayanan Kesehatan pada Usia Lanjut	Jumlah Penduduk Usia Lanjut yang Mendapatkan Pelayanan Kesehatan Sesuai Standar				5034 Orang	5034 Orang	26.019.000	0	18.600.000	Kab. Tulungagung, Semua Kecamatan, Semua Kelurahan	Dana Transfer Khusus-Dana Alokasi Khusus Non Fisik	Meningkatkan Sumber Daya Manusia Yang Berkualitas Dan Berdaya Saing	Meningkatkan SDM yang berkualitas dan berdaya saing	Masyarakat	5034 Orang	27.319.950	DINAS KESEHATAN
1.02.002.2.02.010	Pengelolaan Pelayanan Kesehatan Orang dengan Gangguan Jiwa Berat	Jumlah Orang yang Mendapatkan Pelayanan Kesehatan Orang dengan Gangguan Jiwa Berat Sesuai Standar				52 Orang	52 Orang	20.176.000	0	18.975.000	Kab. Tulungagung, Semua Kecamatan, Semua Kelurahan	Dana Transfer Khusus-Dana Alokasi Khusus Non Fisik	Meningkatkan Sumber Daya Manusia Yang Berkualitas Dan Berdaya Saing	Meningkatkan SDM yang berkualitas dan berdaya saing	Masyarakat	52 Orang	21.184.800	DINAS KESEHATAN
1.02.002.2.02.011	Pengelolaan Pelayanan Kesehatan Orang Terduga Tuberkulosis	Jumlah Orang Terduga Menderita Tuberkulosis yang Mendapatkan Pelayanan Sesuai Standar				353 Orang	353 Orang	22.243.000	0	7.750.000	Kab. Tulungagung, Semua Kecamatan, Semua Kelurahan	Dana Transfer Khusus-Dana Alokasi Khusus Non Fisik	Meningkatkan Sumber Daya Manusia Yang Berkualitas Dan Berdaya Saing	Meningkatkan SDM yang berkualitas dan berdaya saing	Masyarakat	353 Orang	23.355.150	DINAS KESEHATAN
1.02.002.2.02.012	Pengelolaan Pelayanan Kesehatan Orang dengan Risiko Terinfeksi HIV	Jumlah Orang Terduga Menderita HIV yang Mendapatkan Pelayanan Sesuai Standar				470 Orang	470 Orang	8.473.000	0	1.200.000	Kab. Tulungagung, Semua Kecamatan, Semua Kelurahan	Dana Transfer Khusus-Dana Alokasi Khusus Non Fisik	Meningkatkan Sumber Daya Manusia Yang Berkualitas Dan Berdaya Saing	Meningkatkan SDM yang berkualitas dan berdaya saing	Masyarakat	470 Orang	8.896.650	DINAS KESEHATAN
1.02.002.2.02.013	Pengelolaan Pelayanan Kesehatan bagi Penduduk pada Kondisi Kejadian Luar Biasa (KLB)	Jumlah Dokumen Hasil Pengelolaan Pelayanan Kesehatan bagi Penduduk pada Kondisi Kejadian Luar Biasa (KLB) Sesuai Standar				1 dokumen	0 dokumen	238.638.000	0	0	Kab. Tulungagung, Semua Kecamatan, Semua Kelurahan	Dana Transfer Khusus-Dana Alokasi Khusus Non Fisik	Meningkatkan Sumber Daya Manusia Yang Berkualitas Dan Berdaya Saing	Meningkatkan SDM yang berkualitas dan berdaya saing	Masyarakat	0 dokumen	250.569.900	DINAS KESEHATAN
1.02.002.2.02.015	Pengelolaan Pelayanan Kesehatan Gizi Masyarakat	Jumlah Dokumen Hasil Pengelolaan Pelayanan Kesehatan Gizi Masyarakat				1 dokumen	1 dokumen	24.555.000	0	25.502.500	Kab. Tulungagung, Semua Kecamatan, Semua Kelurahan	Dana Transfer Khusus-Dana Alokasi Khusus Non Fisik	Meningkatkan Sumber Daya Manusia Yang Berkualitas Dan Berdaya Saing	Meningkatkan SDM yang berkualitas dan berdaya saing	Masyarakat	1 dokumen	25.782.750	DINAS KESEHATAN
1.02.002.2.02.016	Pengelolaan Pelayanan Kesehatan Kerja dan Olahraga	Jumlah Dokumen Hasil Pengelolaan Pelayanan Kesehatan Kerja dan Olahraga				1 dokumen	1 dokumen	4.029.000	0	5.400.000	Kab. Tulungagung, Semua Kecamatan, Semua Kelurahan	Dana Transfer Khusus-Dana Alokasi Khusus Non Fisik	Meningkatkan Sumber Daya Manusia Yang Berkualitas Dan Berdaya Saing	Meningkatkan SDM yang berkualitas dan berdaya saing	Masyarakat	1 dokumen	4.230.450	DINAS KESEHATAN
1.02.002.2.02.017	Pengelolaan Pelayanan Kesehatan Lingkungan	Jumlah Dokumen Hasil Pengelolaan Pelayanan Kesehatan Lingkungan				1 dokumen	1 dokumen	31.006.000	0	13.800.000	Kab. Tulungagung, Semua Kecamatan, Semua Kelurahan	Dana Transfer Khusus-Dana Alokasi Khusus Non Fisik	Meningkatkan Sumber Daya Manusia Yang Berkualitas Dan Berdaya Saing	Meningkatkan SDM yang berkualitas dan berdaya saing	Masyarakat	1 dokumen	32.556.300	DINAS KESEHATAN
1.02.002.2.02.018	Pengelolaan Pelayanan Promosi Kesehatan	Jumlah Dokumen Hasil Pengelolaan Pelayanan Promosi Kesehatan				1 Dokumen	1 Dokumen	39.955.000	0	26.240.000	Kab. Tulungagung, Semua Kecamatan, Semua Kelurahan	Dana Transfer Khusus-Dana Alokasi Khusus Non Fisik	Meningkatkan Sumber Daya Manusia Yang Berkualitas Dan Berdaya Saing	Meningkatkan SDM yang berkualitas dan berdaya saing	Masyarakat	1 Dokumen	41.952.750	DINAS KESEHATAN
1.02.002.2.02.020	Pengelolaan Surveilans Kesehatan	Jumlah Dokumen Hasil Pengelolaan Surveilans Kesehatan				1 dokumen	1 dokumen	1.984.000	0	9.375.000	Kab. Tulungagung, Semua Kecamatan, Semua Kelurahan	Dana Transfer Khusus-Dana Alokasi Khusus Non Fisik	Meningkatkan Sumber Daya Manusia Yang Berkualitas Dan Berdaya Saing	Meningkatkan SDM yang berkualitas dan berdaya saing	Masyarakat	1 dokumen	2.083.200	DINAS KESEHATAN

Kode	Urusan/ Bidang Urusan/ Program/ Kegiatan/ Sub Kegiatan	Indikator Program/ Kegiatan/ Sub Kegiatan	Target Akhir Periode RPJMD	Realisasi Capaian RKPd Tahun 2021	Prakiraan Capaian Target RKPd	Capaian Kinerja dan Kerangka Pendanaan					Lokasi	Sumber Dana	Prioritas		Kelompok Sasaran	Prakiraan Maju Rencana 2024		PD Penanggung Jawab	
						Target 2023		Pagu Indikatif					Nasional	Daerah		Target	Pagu Indikatif		
						Semula	Menjadi	RKPd 2023	APBD 2023	RKPd 2023 Perubahan									
1 02 002 2.02 022	Pengelolaan Pelayanan Kesehatan Jiwa dan NAPZA	Jumlah Penyalahguna NAPZA yang Mendapatkan Pelayanan Kesehatan					10 Orang		0	0	1.650.000	Dana Transfer Khusus-Dana Alokasi Khusus Non Fisik		Meningkatkan SDM yang berkualitas dan berdaya saing	Masyarakat	10 Orang	1.650.000	DINAS KESEHATAN	
1 02 002 2.02 025	Pelayanan Kesehatan Penyakit Menular dan Tidak Menular	Jumlah Dokumen Hasil Pelayanan Kesehatan Penyakit Menular dan Tidak Menular				1 dokumen	1 dokumen	58.982.000		0	106.200.000	Kab. Tulungagung, Semua Kecamatan, Semua Kelurahan	Dana Transfer Khusus-Dana Alokasi Khusus Non Fisik	Meningkatkan Sumber Daya Manusia Yang Berkualitas Dan Berdaya Saing	Masyarakat	1 dokumen	61.931.100	DINAS KESEHATAN	
1 02 002 2.02 028	Pengambilan dan Pengiriman Spesimen Penyakit Potensial KLB ke Laboratorium Rujukan/Nasional	Jumlah Spesimen Penyakit Potensial Kejadian Luar Biasa (KLB) ke Laboratorium Rujukan/Nasional yang Didistribusikan				1 paket	1 paket	2.646.000		0	1.500.000	Kab. Tulungagung, Semua Kecamatan, Semua Kelurahan	Dana Transfer Khusus-Dana Alokasi Khusus Non Fisik	Meningkatkan Sumber Daya Manusia Yang Berkualitas Dan Berdaya Saing	Masyarakat	1 paket	2.778.300	DINAS KESEHATAN	
1 02 002 2.02 033	Operasional Pelayanan Puskesmas	Jumlah Dokumen Operasional Pelayanan Puskesmas				1 dokumen	1 dokumen	80.554.000	494.856.726		143.376.200	Kab. Tulungagung, Semua Kecamatan, Semua Kelurahan	Pajak Rokok-Pelayanan Kesehatan	Meningkatkan Sumber Daya Manusia Yang Berkualitas Dan Berdaya Saing	Masyarakat	1 dokumen	84.581.700	DINAS KESEHATAN	
1 02 002 2.02 036	Investigasi Awal Kejadian Tidak Diharapkan (Kejadian Ikutan Pasca Imunisasi dan Pemberian Obat Massal)	Jumlah Laporan Hasil Investigasi Awal Kejadian Tidak Diharapkan (Kejadian Ikutan Pasca Imunisasi dan Pemberian Obat Massal)					1 Laporan		0	0	13.500.000	Kab. Tulungagung, Semua Kecamatan, Semua Kelurahan	Dana Transfer Khusus-Dana Alokasi Khusus Non Fisik	Meningkatkan SDM yang berkualitas dan berdaya saing	Masyarakat	1 Laporan	13.500.000	DINAS KESEHATAN	
1 02 002 2.02 040	Pengelolaan pelayanan kesehatan orang dengan Tuberkulosis	Jumlah orang dengan Tuberkulosis yang mendapatkan pelayanan kesehatan sesuai standar					353 Orang		0	0	15.000.000	Kab. Tulungagung, Semua Kecamatan, Semua Kelurahan	Dana Transfer Khusus-Dana Alokasi Khusus Non Fisik	Meningkatkan SDM yang berkualitas dan berdaya saing	Masyarakat	353 Orang	15.000.000	DINAS KESEHATAN	
1 02 002 2.02 042	Pengelolaan pelayanan kesehatan Malaria	Jumlah orang yang mendapatkan pelayanan kesehatan malaria					1 Orang		0	0	7.200.000	Kab. Tulungagung, Semua Kecamatan, Semua Kelurahan	Dana Transfer Khusus-Dana Alokasi Khusus Non Fisik	Meningkatkan SDM yang berkualitas dan berdaya saing	Masyarakat	1 Orang	7.200.000	DINAS KESEHATAN	
1 02 003	PROGRAM PENINGKATAN KAPASITAS SUMBER DAYA MANUSIA KESEHATAN	Persentase peningkatan kapasitas sumber daya manusia kesehatan	35.00 %		n/a %	35.00 %	35.00 %	25.904.000		0	0					35.00 %	27.199.200		
1 02 003 2.02	Perencanaan Kebutuhan dan Peningkatan Sumber Daya Manusia Kesehatan untuk UKP dan UKM di Wilayah Kabupaten/Kota	Persentase dokumen perencanaan kebutuhan tenaga kesehatan di lingkup Dinas Kesehatan	%		%	60 %	0 %	25.904.000		0	0					0 %	27.199.200		
1 02 003 2.02 002	Memenuhi Kebutuhan Sumber Daya Manusia Kesehatan Sesuai Standar	Jumlah Sumber Daya Manusia Kesehatan yang Memenuhi Standar di Fasilitas Pelayanan Kesehatan (Fasyankes)				18 Orang	0 Orang	25.904.000		0	0	Kab. Tulungagung, Semua Kecamatan, Semua Kelurahan	Dana Transfer Khusus-Dana Alokasi Khusus Non Fisik	Meningkatkan Sumber Daya Manusia Yang Berkualitas Dan Berdaya Saing	Meningkatkan SDM yang berkualitas dan berdaya saing	Pegawai	0 Orang	27.199.200	DINAS KESEHATAN
1 02 005	PROGRAM PEMBERDAYAAN MASYARAKAT BIDANG KESEHATAN	Cakupan pengembangan Promosi Kesehatan dan Pemberdayaan Masyarakat	81.00 %		n/a %	81.00 %	81.00 %	3.247.000		0	14.222.000					81.00 %	3.409.350		
1 02 005 2.03	Pengembangan dan Pelaksanaan Upaya Kesehatan Bersumber Daya Masyarakat (UKBM) Tingkat Daerah Kabupaten/Kota	Cakupan pengembangan UKBM	%		%	89 %	89 %	3.247.000		0	14.222.000					89 %	3.409.350		
1 02 005 2.03 001	Bimbingan Teknis dan Supervisi Pengembangan dan Pelaksanaan Upaya Kesehatan Bersumber Daya Masyarakat (UKBM)	Jumlah Dokumen Hasil Bimbingan Teknis dan Supervisi Upaya Kesehatan Bersumber Daya Masyarakat (UKBM)				1 dokumen	1 dokumen	3.247.000		0	14.222.000	Kab. Tulungagung, Semua Kecamatan, Semua Kelurahan	Dana Transfer Khusus-Dana Alokasi Khusus Non Fisik	Meningkatkan Sumber Daya Manusia Yang Berkualitas Dan Berdaya Saing	Meningkatkan SDM yang berkualitas dan berdaya saing	Masyarakat	1 dokumen	3.409.350	DINAS KESEHATAN
1 02	URUSAN PEMERINTAHAN WAJIB YANG BERKAITAN DENGAN PELAYANAN DASAR																		
1 02	URUSAN PEMERINTAHAN BIDANG KESEHATAN																		
1 02 001	PROGRAM PENUNJANG URUSAN PEMERINTAHAN DAERAH KABUPATEN/KOTA	Persentase Fasyankes Pemerintah yang telah BLUD	100 %		n/a %	100 %	100 %	2.100.000.000	2.100.000.000		2.142.572.092					100 %	2.205.000.000		

Kode	Urusan/ Bidang Urusan/ Program/ Kegiatan/ Sub Kegiatan	Indikator Program/ Kegiatan/ Sub Kegiatan	Target Akhir Periode RPJMD	Realisasi Capaian RKPd Tahun 2021	Prakiraan Capaian Target RKPd	Capaian Kinerja dan Kerangka Pendanaan					Lokasi	Sumber Dana	Prioritas		Kelompok Sasaran	Prakiraan Maju Rencana 2024		PD Penanggung Jawab
						Target 2023		Pagu Indikatif					Nasional	Daerah		Target	Pagu Indikatif	
						Semula	Menjadi	RKPd 2023	APBD 2023	RKPd 2023 Perubahan								
1.02.001.2.10	Peningkatan Pelayanan BLUD	nilai IKM BLUD	-		-	70 -	70 -	2.100.000.000	2.100.000.000	2.142.572.092					70 -	2.205.000.000		
1.02.001.2.10.001	Pelayanan dan Penunjang Pelayanan BLUD	Jumlah BLUD yang Menyediakan Pelayanan dan Penunjang Pelayanan				1 Unit Kerja	1 Unit Kerja	2.100.000.000	2.100.000.000	2.142.572.092	Kab. Tulungagung, Semua Kecamatan, Semua Kelurahan	Pendapatan dari BLUD			Masyarakat	1 Unit Kerja	2.205.000.000	DINAS KESEHATAN
1.02.002	PROGRAM PEMENUHAN UPAYA KESEHATAN PERORANGAN DAN UPAYA KESEHATAN MASYARAKAT	Presentase Fasilitas Pelayanan Kesehatan dengan Nilai Kinerja UKP dan UKM dalam Kategori Baik	20.00 %		n/a %	20.00 %	20.00 %	879.770.000	560.918.793	559.280.400					20.00 %	971.158.500		
1.02.002.2.01	Penyediaan Fasilitas Pelayanan Kesehatan untuk UKM dan UKP Kewenangan Daerah Kabupaten/Kota	Presentase Tersedianya Fasilitas Pelayanan Kesehatan untuk UKP dan UKM	%		%	70 %	0 %	107.000.000	0	0					0 %	112.350.000		
1.02.002.2.01.006	Pengembangan Puskesmas	Jumlah Puskesmas yang Ditingkatkan Sarana, Prasarana, Alat Kesehatan dan SDM agar Sesuai Standar				1 Unit	0 Unit	107.000.000	0	0	Kab. Tulungagung, Semua Kecamatan, Semua Kelurahan	DBH Cukai Hasil Tembakau (CHT)	Meningkatkan Sumber Daya Manusia Yang Berkualitas Dan Berdaya Saing	Meningkatkan SDM yang berkualitas dan berdaya saing	Masyarakat	0 Unit	112.350.000	DINAS KESEHATAN
1.02.002.2.02	Penyediaan Layanan Kesehatan untuk UKM dan UKP Rujukan Tingkat Daerah Kabupaten/Kota	Presentase faskes dengan nilai ukp dan ukm yang naik dari kategori sedang ke kategori baik	%		%	5.5 %	5.5 %	772.770.000	560.918.793	559.280.400					5.5 %	858.808.500		
1.02.002.2.02.001	Pengelolaan Pelayanan Kesehatan Ibu Hamil	Jumlah Ibu Hamil yang Mendapatkan Pelayanan Kesehatan Sesuai Standar				442 Orang	442 Orang	47.099.000	0	25.512.500	Kab. Tulungagung, Semua Kecamatan, Semua Kelurahan	Dana Transfer Khusus-Dana Alokasi Khusus Non Fisik	Meningkatkan Sumber Daya Manusia Yang Berkualitas Dan Berdaya Saing	Meningkatkan SDM yang berkualitas dan berdaya saing	Masyarakat	442 Orang	49.453.950	DINAS KESEHATAN
1.02.002.2.02.002	Pengelolaan Pelayanan Kesehatan Ibu Bersalin	Jumlah Ibu Bersalin yang Mendapatkan Pelayanan Kesehatan Sesuai Standar				422 Orang	0 Orang	14.553.000	0	0	Kab. Tulungagung, Semua Kecamatan, Semua Kelurahan	Dana Transfer Khusus-Dana Alokasi Khusus Non Fisik	Meningkatkan Sumber Daya Manusia Yang Berkualitas Dan Berdaya Saing	Meningkatkan SDM yang berkualitas dan berdaya saing	Masyarakat	0 Orang	15.280.650	DINAS KESEHATAN
1.02.002.2.02.003	Pengelolaan Pelayanan Kesehatan Bayi Baru Lahir	Jumlah Bayi Baru Lahir yang Mendapatkan Pelayanan Kesehatan Sesuai Standar				411 Orang	0 Orang	2.977.000	0	0	Kab. Tulungagung, Semua Kecamatan, Semua Kelurahan	Dana Transfer Khusus-Dana Alokasi Khusus Non Fisik	Meningkatkan Sumber Daya Manusia Yang Berkualitas Dan Berdaya Saing	Meningkatkan SDM yang berkualitas dan berdaya saing	Masyarakat	0 Orang	3.125.850	DINAS KESEHATAN
1.02.002.2.02.004	Pengelolaan Pelayanan Kesehatan Balita	Jumlah Balita yang Mendapatkan Pelayanan Kesehatan Sesuai Standar				2075 Orang	2075 Orang	9.096.000	0	15.975.000	Kab. Tulungagung, Semua Kecamatan, Semua Kelurahan	Dana Transfer Khusus-Dana Alokasi Khusus Non Fisik	Meningkatkan Sumber Daya Manusia Yang Berkualitas Dan Berdaya Saing	Meningkatkan SDM yang berkualitas dan berdaya saing	Masyarakat	2075 Orang	9.550.800	DINAS KESEHATAN
1.02.002.2.02.005	Pengelolaan Pelayanan Kesehatan pada Usia Pendidikan Dasar	Jumlah Anak Usia Pendidikan Dasar yang Mendapatkan Pelayanan Kesehatan Sesuai Standar				2420 Orang	0 Orang	49.577.000	0	0	Kab. Tulungagung, Semua Kecamatan, Semua Kelurahan	Dana Transfer Khusus-Dana Alokasi Khusus Non Fisik	Meningkatkan Sumber Daya Manusia Yang Berkualitas Dan Berdaya Saing	Meningkatkan SDM yang berkualitas dan berdaya saing	Masyarakat	0 Orang	52.055.850	DINAS KESEHATAN
1.02.002.2.02.006	Pengelolaan Pelayanan Kesehatan pada Usia Produktif	Jumlah Penduduk Usia Produktif yang Mendapatkan Pelayanan Kesehatan Sesuai Standar					18591 Orang	0	0	25.650.000	Kab. Tulungagung, Semua Kecamatan, Semua Kelurahan	Dana Transfer Khusus-Dana Alokasi Khusus Non Fisik	Meningkatkan Sumber Daya Manusia Yang Berkualitas Dan Berdaya Saing	Meningkatkan SDM yang berkualitas dan berdaya saing	Masyarakat	18591 Orang	25.650.000	DINAS KESEHATAN
1.02.002.2.02.007	Pengelolaan Pelayanan Kesehatan pada Usia Lanjut	Jumlah Penduduk Usia Lanjut yang Mendapatkan Pelayanan Kesehatan Sesuai Standar				5635 Orang	5635 Orang	103.496.000	0	59.400.000	Kab. Tulungagung, Semua Kecamatan, Semua Kelurahan	Dana Transfer Khusus-Dana Alokasi Khusus Non Fisik	Meningkatkan Sumber Daya Manusia Yang Berkualitas Dan Berdaya Saing	Meningkatkan SDM yang berkualitas dan berdaya saing	Masyarakat	5635 Orang	108.670.800	DINAS KESEHATAN

Kode	Urusan/ Bidang Urusan/ Program/ Kegiatan/ Sub Kegiatan	Indikator Program/ Kegiatan/ Sub Kegiatan	Target Akhir Periode RPJMD	Realisasi Capaian RKPJ Tahun 2021	Prakiraan Capaian Target RKPJ	Capaian Kinerja dan Kerangka Pendanaan						Kelompok Sasaran	Prakiraan Maju Rencana 2024		PD Penanggung Jawab			
						Target 2023		Pagu Indikatif			Lokasi		Sumber Dana	Prioritas		Target	Pagu Indikatif	
						Semula	Menjadi	RKPD 2023	APBD 2023	RKPD 2023 Perubahan				Nasional				Daerah
1.02.002.2.02.010	Pengelolaan Pelayanan Kesehatan Orang dengan Gangguan Jiwa Berat	Jumlah Orang yang Mendapatkan Pelayanan Kesehatan Orang dengan Gangguan Jiwa Berat Sesuai Standar				0 Orang	10 Orang	0	0	6.000.000	Dana Transfer Khusus-Dana Alokasi Khusus Non Fisik	Meningkatkan Sumber Daya Manusia Yang Berkualitas Dan Berdaya Saing	Meningkatkan SDM yang berkualitas dan berdaya saing	Masyarakat	10 Orang	6.000.000	DINAS KESEHATAN	
1.02.002.2.02.011	Pengelolaan Pelayanan Kesehatan Orang Terduga Tuberkulosis	Jumlah Orang Terduga Menderita Tuberkulosis yang Mendapatkan Pelayanan Sesuai Standar				383 Orang	383 Orang	35.142.000	0	5.700.000	Kab. Tulungagung, Semua Kecamatan, Semua Kelurahan	Dana Transfer Khusus-Dana Alokasi Khusus Non Fisik	Meningkatkan Sumber Daya Manusia Yang Berkualitas Dan Berdaya Saing	Meningkatkan SDM yang berkualitas dan berdaya saing	Masyarakat	383 Orang	36.899.100	DINAS KESEHATAN
1.02.002.2.02.012	Pengelolaan Pelayanan Kesehatan Orang dengan Risiko Terinfeksi HIV	Jumlah Orang Terduga Menderita HIV yang Mendapatkan Pelayanan Sesuai Standar				522 Orang	522 Orang	11.292.000	0	3.300.000	Kab. Tulungagung, Semua Kecamatan, Semua Kelurahan	Dana Transfer Khusus-Dana Alokasi Khusus Non Fisik	Meningkatkan Sumber Daya Manusia Yang Berkualitas Dan Berdaya Saing	Meningkatkan SDM yang berkualitas dan berdaya saing	Masyarakat	522 Orang	11.856.600	DINAS KESEHATAN
1.02.002.2.02.013	Pengelolaan Pelayanan Kesehatan bagi Penduduk pada Kondisi Kejadian Luar Biasa (KLB)	Jumlah Dokumen Hasil Pengelolaan Pelayanan Kesehatan bagi Penduduk pada Kondisi Kejadian Luar Biasa (KLB) Sesuai Standar				1 dokumen	0 dokumen	292.109.000	0	0	Kab. Tulungagung, Semua Kecamatan, Semua Kelurahan	Dana Transfer Khusus-Dana Alokasi Khusus Non Fisik	Meningkatkan Sumber Daya Manusia Yang Berkualitas Dan Berdaya Saing	Meningkatkan SDM yang berkualitas dan berdaya saing	Masyarakat	0 dokumen	306.714.450	DINAS KESEHATAN
1.02.002.2.02.015	Pengelolaan Pelayanan Kesehatan Gizi Masyarakat	Jumlah Dokumen Hasil Pengelolaan Pelayanan Kesehatan Gizi Masyarakat				1 dokumen	1 dokumen	17.872.000	0	39.900.000	Kab. Tulungagung, Semua Kecamatan, Semua Kelurahan	Dana Transfer Khusus-Dana Alokasi Khusus Non Fisik	Meningkatkan Sumber Daya Manusia Yang Berkualitas Dan Berdaya Saing	Meningkatkan SDM yang berkualitas dan berdaya saing	Masyarakat	1 dokumen	18.765.600	DINAS KESEHATAN
1.02.002.2.02.016	Pengelolaan Pelayanan Kesehatan Kerja dan Olahraga	Jumlah Dokumen Hasil Pengelolaan Pelayanan Kesehatan Kerja dan Olahraga				1 dokumen	1 dokumen	9.451.000	0	3.765.000	Kab. Tulungagung, Semua Kecamatan, Semua Kelurahan	Dana Transfer Khusus-Dana Alokasi Khusus Non Fisik	Meningkatkan Sumber Daya Manusia Yang Berkualitas Dan Berdaya Saing	Meningkatkan SDM yang berkualitas dan berdaya saing	Masyarakat	1 dokumen	9.923.550	DINAS KESEHATAN
1.02.002.2.02.017	Pengelolaan Pelayanan Kesehatan Lingkungan	Jumlah Dokumen Hasil Pengelolaan Pelayanan Kesehatan Lingkungan				1 dokumen	1 dokumen	4.156.000	0	11.400.000	Kab. Tulungagung, Semua Kecamatan, Semua Kelurahan	Dana Transfer Khusus-Dana Alokasi Khusus Non Fisik	Meningkatkan Sumber Daya Manusia Yang Berkualitas Dan Berdaya Saing	Meningkatkan SDM yang berkualitas dan berdaya saing	Masyarakat	1 dokumen	4.363.800	DINAS KESEHATAN
1.02.002.2.02.018	Pengelolaan Pelayanan Promosi Kesehatan	Jumlah Dokumen Hasil Pengelolaan Pelayanan Promosi Kesehatan				1 Dokumen	1 Dokumen	12.196.000	0	29.946.500	Kab. Tulungagung, Semua Kecamatan, Semua Kelurahan	Dana Transfer Khusus-Dana Alokasi Khusus Non Fisik	Meningkatkan Sumber Daya Manusia Yang Berkualitas Dan Berdaya Saing	Meningkatkan SDM yang berkualitas dan berdaya saing	Masyarakat	1 Dokumen	12.805.800	DINAS KESEHATAN
1.02.002.2.02.020	Pengelolaan Surveilans Kesehatan	Jumlah Dokumen Hasil Pengelolaan Surveilans Kesehatan					1 Dokumen	0	0	8.550.000		Dana Transfer Khusus-Dana Alokasi Khusus Non Fisik		Meningkatkan SDM yang berkualitas dan berdaya saing	Masyarakat	1 Dokumen	8.550.000	DINAS KESEHATAN
1.02.002.2.02.022	Pengelolaan Pelayanan Kesehatan Jiwa dan NAPZA	Jumlah Penyalahguna NAPZA yang Mendapatkan Pelayanan Kesehatan				51 Orang	0 Orang	2.977.000	0	0	Kab. Tulungagung, Semua Kecamatan, Semua Kelurahan	Dana Transfer Khusus-Dana Alokasi Khusus Non Fisik	Meningkatkan Sumber Daya Manusia Yang Berkualitas Dan Berdaya Saing	Meningkatkan SDM yang berkualitas dan berdaya saing	Masyarakat	0 Orang	3.125.850	DINAS KESEHATAN
1.02.002.2.02.025	Pelayanan Kesehatan Penyakit Menular dan Tidak Menular	Jumlah Dokumen Hasil Pelayanan Kesehatan Penyakit Menular dan Tidak Menular				1 dokumen	1 dokumen	111.417.000	0	152.650.000	Kab. Tulungagung, Semua Kecamatan, Semua Kelurahan	Dana Transfer Khusus-Dana Alokasi Khusus Non Fisik	Meningkatkan Sumber Daya Manusia Yang Berkualitas Dan Berdaya Saing	Meningkatkan SDM yang berkualitas dan berdaya saing	Masyarakat	1 dokumen	116.987.850	DINAS KESEHATAN
1.02.002.2.02.028	Pengambilan dan Pengiriman Spesimen Penyakit Potensial KLB ke Laboratorium Rujukan/Nasional	Jumlah Spesimen Penyakit Potensial Kejadian Luar Biasa (KLB) ke Laboratorium Rujukan/Nasional yang Didistribusikan				1 paket	1 paket	7.792.000	0	1.800.000	Kab. Tulungagung, Semua Kecamatan, Semua Kelurahan	Dana Transfer Khusus-Dana Alokasi Khusus Non Fisik	Meningkatkan Sumber Daya Manusia Yang Berkualitas Dan Berdaya Saing	Meningkatkan SDM yang berkualitas dan berdaya saing	Masyarakat	1 paket	8.181.600	DINAS KESEHATAN
	Operasional Pelayanan	Jumlah Dokumen Operasional Pelayanan Puskesmas				1 dokumen	1 dokumen				Kab. Tulungagung, Semua Kecamatan, Semua Kelurahan	Pajak Rokok-Pelayanan Kesehatan	Meningkatkan Sumber Daya Manusia Yang	Meningkatkan SDM		1 dokumen		DINAS

Kode	Urusan/ Bidang Urusan/ Program/ Kegiatan/ Sub Kegiatan	Indikator Program/ Kegiatan/ Sub Kegiatan	Target Akhir Periode RPJMD	Realisasi Capaian RKPd Tahun 2021	Prakiraan Capaian Target RKPd	Capaian Kinerja dan Kerangka Pendanaan						Kelompok Sasaran	Prakiraan Maju Rencana 2024		PD Penanggung Jawab			
						Target 2023		Pagu Indikatif			Lokasi		Sumber Dana	Prioritas		Target	Pagu Indikatif	
						Semula	Menjadi	RKPd 2023	APBD 2023	RKPd 2023 Perubahan				Nasional				Daerah
1.02.002.033	Pelayanan Puskemas							41.568.000	560.918.793	162.531.400		Dana Transfer Khusus-Dana Alokasi Khusus Non Fisik	Meningkatkan SDM Berkualitas Dan Berdaya Saing	yang berkualitas dan berdaya saing	Masyarakat	1 Laporan	43.646.400	DINAS KESEHATAN
1.02.002.036	Investigasi Awal Kejadian Tidak Diharapkan (Kejadian Ikutan Pasca Imunisasi dan Pemberian Obat Massal)	Jumlah Laporan Hasil Investigasi Awal Kejadian Tidak Diharapkan (Kejadian Ikutan Pasca Imunisasi dan Pemberian Obat Massal)				1 Laporan		0	0	1.800.000	Kab. Tulungagung, Semua Kecamatan, Semua Kelurahan	Dana Transfer Khusus-Dana Alokasi Khusus Non Fisik		Meningkatkan SDM yang berkualitas dan berdaya saing	Masyarakat	1 Laporan	1.800.000	DINAS KESEHATAN
1.02.002.040	Pengelolaan pelayanan kesehatan orang dengan Tuberkulosis	Jumlah orang dengan Tuberkulosis yang mendapatkan pelayanan kesehatan sesuai standar				383 Orang		0	0	5.400.000	Kab. Tulungagung, Semua Kecamatan, Semua Kelurahan	Dana Transfer Khusus-Dana Alokasi Khusus Non Fisik		Meningkatkan SDM yang berkualitas dan berdaya saing	Masyarakat	383 Orang	5.400.000	DINAS KESEHATAN
1.02.003	PROGRAM PENINGKATAN KAPASITAS SUMBER DAYA MANUSIA KESEHATAN	Persentase peningkatan kapasitas sumber daya manusia kesehatan	35.00 %		n/a %	35.00 %	35.00 %	25.904.000	0	0						35.00 %	54.398.400	
1.02.003.2.02	Perencanaan Kebutuhan dan Pendayagunaan Sumber Daya Manusia Kesehatan untuk UKP dan UKM di Wilayah Kabupaten/Kota	Persentase dokumen perencanaan kebutuhan tenaga kesehatan di lingkup Dinas Kesehatan	%		%	60 %	0 %	25.904.000	0	0						0 %	54.398.400	
1.02.003.2.02.002	Pemenuhan Kebutuhan Sumber Daya Manusia Kesehatan Sesuai Standar	Jumlah Sumber Daya Manusia Kesehatan yang Memenuhi Standar di Fasilitas Pelayanan Kesehatan (Fasyankes)				26 Orang	0 Orang	25.904.000	0	0	Kab. Tulungagung, Semua Kecamatan, Semua Kelurahan	Dana Transfer Umum-Dana Alokasi Umum	Meningkatkan Sumber Daya Manusia Yang Berkualitas Dan Berdaya Saing	Meningkatkan SDM yang berkualitas dan berdaya saing	Pegawai	0 Orang	54.398.400	DINAS KESEHATAN
1.02.005	PROGRAM PEMBERDAYAAN MASYARAKAT BIDANG KESEHATAN	Cakupan pengembangan Promosi Kesehatan dan Pemberdayaan Masyarakat	81.00 %		n/a %	81.00 %	81.00 %	9.400.000	0	26.025.000						81.00 %	19.740.000	
1.02.005.2.03	Pengembangan dan Pelaksanaan Upaya Kesehatan Bersumber Daya Masyarakat (UKBM) Tingkat Daerah Kabupaten/Kota	Cakupan pengembangan UKBM	%		%	89 %	89 %	9.400.000	0	26.025.000						89 %	19.740.000	
1.02.005.2.03.001	Bimbingan Teknis dan Supervisi Pengembangan dan Pelaksanaan Upaya Kesehatan Bersumber Daya Masyarakat (UKBM)	Jumlah Dokumen Hasil Bimbingan Teknis dan Supervisi Upaya Kesehatan Bersumber Daya Masyarakat (UKBM)				1 dokumen	1 dokumen	9.400.000	0	26.025.000	Kab. Tulungagung, Semua Kecamatan, Semua Kelurahan	Dana Transfer Umum-Dana Alokasi Umum	Meningkatkan Sumber Daya Manusia Yang Berkualitas Dan Berdaya Saing	Meningkatkan SDM yang berkualitas dan berdaya saing	Masyarakat	1 dokumen	19.740.000	DINAS KESEHATAN
1.02	URUSAN PEMERINTAHAN WAJIB YANG BERKAITAN DENGAN PELAYANAN DASAR																	
1.02	URUSAN PEMERINTAHAN BIDANG KESEHATAN																	
1.02.001	PROGRAM PENUNJANG URUSAN PEMERINTAHAN DAERAH KABUPATEN/KOTA	Persentase Fasyankes Pemerintah yang telah BLUD	100 %		n/a %	100 %	100 %	2.242.380.000	2.242.380.000	2.390.537.686						100 %	2.354.499.000	
1.02.001.2.10	Peningkatan Pelayanan BLUD	nilai IKM BLUD	-		-	70 -	70 -	2.242.380.000	2.242.380.000	2.390.537.686						70 -	2.354.499.000	
1.02.001.2.10.001	Pelayanan dan Penunjang Pelayanan BLUD	Jumlah BLUD yang Menyediakan Pelayanan dan Penunjang Pelayanan				1 Unit Kerja	1 Unit Kerja	2.242.380.000	2.242.380.000	2.390.537.686	Kab. Tulungagung, Semua Kecamatan, Semua Kelurahan	Pendapatan dari BLUD				1 Unit Kerja	2.354.499.000	DINAS KESEHATAN
1.02.002	PROGRAM PEMENUHAN UPAYA KESEHATAN PERORANGAN DAN UPAYA KESEHATAN MASYARAKAT	Persentase Fasilitas Pelayanan Kesehatan dengan Nilai Kinerja UKP dan UKM dalam Kategori Baik	20.00 %		n/a %	20.00 %	20.00 %	670.812.570	475.850.839	462.523.700						20.00 %	748.453.199	

Kode	Urusan/ Bidang Urusan/ Program/ Kegiatan/ Sub Kegiatan	Indikator Program/ Kegiatan/ Sub Kegiatan	Target Akhir Periode RPJMD	Realisasi Capaian RKPD Tahun 2021	Prakiraan Capaian Target RKPD	Capaian Kinerja dan Kerangka Pendanaan						Kelompok Sasaran	Prakiraan Maju Rencana 2024		PD Penanggung Jawab			
						Target 2023		Pagu Indikatif			Lokasi		Sumber Dana	Prioritas		Target	Pagu Indikatif	
						Semula	Menjadi	RKPD 2023	APBD 2023	RKPD 2023 Perubahan				Nasional				Daerah
1.02.002.2.01	Penyediaan Fasilitas Pelayanan Kesehatan untuk UKM dan UKP Kewenangan Daerah Kabupaten/Kota	Presentase Tersedianya Fasilitas Pelayanan Kesehatan untuk UKP dan UKM	%		%	70 %	0 %	107.000.000	0	0				0 %	112.350.000			
1.02.002.2.01.006	Pengembangan Puskesmas	Jumlah Puskesmas yang Ditingkatkan Sarana, Prasarana, Alat Kesehatan dan SDM agar Sesuai Standar				1 Unit	0 Unit	107.000.000	0	0	Kab. Tulungagung, Semua Kecamatan, Semua Kelurahan	DBH Cukai Hasil Tembakau (CHT)	Meningkatkan Sumber Daya Manusia Yang Berkualitas Dan Berdaya Saing	Meningkatkan SDM yang berkualitas dan berdaya saing	Masyarakat	0 Unit	112.350.000	DINAS KESEHATAN
1.02.002.2.02	Penyediaan Layanan Kesehatan untuk UKM dan UKP Rujukan Tingkat Daerah Kabupaten/Kota	Presentase faskes dengan nilai ukp dan ukm yang naik dari kategori sedang ke kategori baik	%		%	5.5 %	5.5 %	563.812.570	475.850.839	462.523.700					5.5 %	636.103.199		
1.02.002.2.02.001	Pengelolaan Pelayanan Kesehatan Ibu Hamil	Jumlah Ibu Hamil yang Mendapatkan Pelayanan Kesehatan Sesuai Standar				383 Orang	383 Orang	20.010.000	0	65.140.000	Kab. Tulungagung, Semua Kecamatan, Semua Kelurahan	Dana Transfer Khusus-Dana Alokasi Khusus Non Fisik	Meningkatkan Sumber Daya Manusia Yang Berkualitas Dan Berdaya Saing	Meningkatkan SDM yang berkualitas dan berdaya saing	Masyarakat	383 Orang	21.010.500	DINAS KESEHATAN
1.02.002.2.02.002	Pengelolaan Pelayanan Kesehatan Ibu Bersalin	Jumlah Ibu Bersalin yang Mendapatkan Pelayanan Kesehatan Sesuai Standar				366 Orang	0 Orang	8.930.000	0	0	Kab. Tulungagung, Semua Kecamatan, Semua Kelurahan	Dana Transfer Khusus-Dana Alokasi Khusus Non Fisik	Meningkatkan Sumber Daya Manusia Yang Berkualitas Dan Berdaya Saing	Meningkatkan SDM yang berkualitas dan berdaya saing	Masyarakat	0 Orang	9.376.500	DINAS KESEHATAN
1.02.002.2.02.003	Pengelolaan Pelayanan Kesehatan Bayi Baru Lahir	Jumlah Bayi Baru Lahir yang Mendapatkan Pelayanan Kesehatan Sesuai Standar				356 Orang	0 Orang	3.969.000	0	0	Kab. Tulungagung, Semua Kecamatan, Semua Kelurahan	Dana Transfer Khusus-Dana Alokasi Khusus Non Fisik	Meningkatkan Sumber Daya Manusia Yang Berkualitas Dan Berdaya Saing	Meningkatkan SDM yang berkualitas dan berdaya saing	Masyarakat	0 Orang	4.167.450	DINAS KESEHATAN
1.02.002.2.02.004	Pengelolaan Pelayanan Kesehatan Balita	Jumlah Balita yang Mendapatkan Pelayanan Kesehatan Sesuai Standar				1798 Orang	1798 Orang	18.985.000	0	6.750.000	Kab. Tulungagung, Semua Kecamatan, Semua Kelurahan	Dana Transfer Khusus-Dana Alokasi Khusus Non Fisik	Meningkatkan Sumber Daya Manusia Yang Berkualitas Dan Berdaya Saing	Meningkatkan SDM yang berkualitas dan berdaya saing	Masyarakat	1798 Orang	19.934.250	DINAS KESEHATAN
1.02.002.2.02.005	Pengelolaan Pelayanan Kesehatan pada Usia Pendidikan Dasar	Jumlah Anak Usia Pendidikan Dasar yang Mendapatkan Pelayanan Kesehatan Sesuai Standar				2097 Orang	2097 Orang	17.199.000	0	9.000.000	Kab. Tulungagung, Semua Kecamatan, Semua Kelurahan	Dana Transfer Khusus-Dana Alokasi Khusus Non Fisik	Meningkatkan Sumber Daya Manusia Yang Berkualitas Dan Berdaya Saing	Meningkatkan SDM yang berkualitas dan berdaya saing	Masyarakat	2097 Orang	18.058.950	DINAS KESEHATAN
1.02.002.2.02.006	Pengelolaan Pelayanan Kesehatan pada Usia Produktif	Jumlah Penduduk Usia Produktif yang Mendapatkan Pelayanan Kesehatan Sesuai Standar					16123 Orang	0	0	2.700.000	Kab. Tulungagung, Semua Kecamatan, Semua Kelurahan	Dana Transfer Khusus-Dana Alokasi Khusus Non Fisik		Meningkatkan SDM yang berkualitas dan berdaya saing	Masyarakat	16123 Orang	2.700.000	DINAS KESEHATAN
1.02.002.2.02.007	Pengelolaan Pelayanan Kesehatan pada Usia Lanjut	Jumlah Penduduk Usia Lanjut yang Mendapatkan Pelayanan Kesehatan Sesuai Standar				4884 Orang	4884 Orang	26.956.000	0	22.500.000	Kab. Tulungagung, Semua Kecamatan, Semua Kelurahan	Dana Transfer Khusus-Dana Alokasi Khusus Non Fisik	Meningkatkan Sumber Daya Manusia Yang Berkualitas Dan Berdaya Saing	Meningkatkan SDM yang berkualitas dan berdaya saing	Masyarakat	4884 Orang	28.303.800	DINAS KESEHATAN
1.02.002.2.02.010	Pengelolaan Pelayanan Kesehatan Orang dengan Gangguan Jiwa Berat	Jumlah Orang yang Mendapatkan Pelayanan Kesehatan Orang dengan Gangguan Jiwa Berat Sesuai Standar				50 Orang	50 Orang	4.300.000	0	10.800.000	Kab. Tulungagung, Semua Kecamatan, Semua Kelurahan	Dana Transfer Khusus-Dana Alokasi Khusus Non Fisik	Meningkatkan Sumber Daya Manusia Yang Berkualitas Dan Berdaya Saing	Meningkatkan SDM yang berkualitas dan berdaya saing	Masyarakat	50 Orang	4.515.000	DINAS KESEHATAN
1.02.002.2.02.011	Pengelolaan Pelayanan Kesehatan Orang Terduga Tuberkulosis	Jumlah Orang Terduga Menderita Tuberkulosis yang Mendapatkan Pelayanan Sesuai Standar				332 Orang	332 Orang	28.180.000	0	22.500.000	Kab. Tulungagung, Semua Kecamatan, Semua Kelurahan	Dana Transfer Khusus-Dana Alokasi Khusus Non Fisik	Meningkatkan Sumber Daya Manusia Yang Berkualitas Dan Berdaya Saing	Meningkatkan SDM yang berkualitas dan berdaya saing	Masyarakat	332 Orang	29.589.000	DINAS KESEHATAN
1.02.002.2.02.012	Pengelolaan Pelayanan Kesehatan Orang dengan Risiko Terinfeksi HIV	Jumlah Orang Terduga Menderita HIV yang Mendapatkan Pelayanan Sesuai Standar				454 Orang	454 Orang	1.158.000	0	2.700.000	Kab. Tulungagung, Semua Kecamatan, Semua Kelurahan	Dana Transfer Khusus-Dana Alokasi Khusus Non Fisik	Meningkatkan Sumber Daya Manusia Yang Berkualitas Dan Berdaya Saing	Meningkatkan SDM yang berkualitas dan berdaya saing	Masyarakat	454 Orang	1.215.900	DINAS KESEHATAN

Kode	Urusan/ Bidang Urusan/ Program/ Kegiatan/ Sub Kegiatan	Indikator Program/ Kegiatan/ Sub Kegiatan	Target Akhir Periode RPJMD	Realisasi Capaian RKPMD Tahun 2021	Prakiraan Capaian Target RKPMD	Capaian Kinerja dan Kerangka Pendanaan							Kelompok Sasaran	Prakiraan Maju Rencana 2024		PD Penanggung Jawab		
						Target 2023		Pagu Indikatif			Lokasi	Sumber Dana		Prioritas			Target	Pagu Indikatif
						Semula	Menjadi	RKPMD 2023	APBD 2023	RKPMD 2023 Perubahan				Nasional	Daerah			
1.02.002.2.02.013	Pengelolaan Pelayanan Kesehatan bagi Penduduk pada Kondisi Kejadian Luar Biasa (KLB)	Jumlah Dokumen Hasil Pengelolaan Pelayanan Kesehatan bagi Penduduk pada Kondisi Kejadian Luar Biasa (KLB) Sesuai Standar				1 dokumen	0 dokumen	251.562.000		0	Kab. Tulungagung, Semua Kecamatan, Semua Kelurahan	Dana Transfer Khusus-Dana Alokasi Khusus Non Fisik	Meningkatkan Sumber Daya Manusia Yang Berkualitas Dan Berdaya Saing	Meningkatkan SDM yang berkualitas dan berdaya saing	Masyarakat	0 dokumen	264.140.100	DINAS KESEHATAN
1.02.002.2.02.015	Pengelolaan Pelayanan Kesehatan Gizi Masyarakat	Jumlah Dokumen Hasil Pengelolaan Pelayanan Kesehatan Gizi Masyarakat				1 Dokumen	1 Dokumen	43.058.000		0	Kab. Tulungagung, Semua Kecamatan, Semua Kelurahan	Dana Transfer Khusus-Dana Alokasi Khusus Non Fisik	Meningkatkan Sumber Daya Manusia Yang Berkualitas Dan Berdaya Saing	Meningkatkan SDM yang berkualitas dan berdaya saing	Masyarakat	1 Dokumen	45.210.900	DINAS KESEHATAN
1.02.002.2.02.016	Pengelolaan Pelayanan Kesehatan Kerja dan Olahraga	Jumlah Dokumen Hasil Pengelolaan Pelayanan Kesehatan Kerja dan Olahraga				1 dokumen	1 dokumen	992.000		0	Kab. Tulungagung, Semua Kecamatan, Semua Kelurahan	Dana Transfer Khusus-Dana Alokasi Khusus Non Fisik	Meningkatkan Sumber Daya Manusia Yang Berkualitas Dan Berdaya Saing	Meningkatkan SDM yang berkualitas dan berdaya saing	Masyarakat	1 dokumen	1.041.600	DINAS KESEHATAN
1.02.002.2.02.017	Pengelolaan Pelayanan Kesehatan Lingkungan	Jumlah Dokumen Hasil Pengelolaan Pelayanan Kesehatan Lingkungan				1 dokumen	1 dokumen	21.370.000		0	Kab. Tulungagung, Semua Kecamatan, Semua Kelurahan	Dana Transfer Khusus-Dana Alokasi Khusus Non Fisik	Meningkatkan Sumber Daya Manusia Yang Berkualitas Dan Berdaya Saing	Meningkatkan SDM yang berkualitas dan berdaya saing	Masyarakat	1 dokumen	22.438.500	DINAS KESEHATAN
1.02.002.2.02.018	Pengelolaan Pelayanan Promosi Kesehatan	Jumlah Dokumen Hasil Pengelolaan Pelayanan Promosi Kesehatan				1 Dokumen	1 Dokumen	27.807.570		0	Kab. Tulungagung, Semua Kecamatan, Semua Kelurahan	Dana Transfer Khusus-Dana Alokasi Khusus Non Fisik	Meningkatkan Sumber Daya Manusia Yang Berkualitas Dan Berdaya Saing	Meningkatkan SDM yang berkualitas dan berdaya saing	Masyarakat	1 Dokumen	29.197.949	DINAS KESEHATAN
1.02.002.2.02.020	Pengelolaan Surveilans Kesehatan	Jumlah Dokumen Hasil Pengelolaan Surveilans Kesehatan				1 dokumen	1 dokumen	2.100.000		0	Kab. Tulungagung, Semua Kecamatan, Semua Kelurahan	Dana Transfer Khusus-Dana Alokasi Khusus Non Fisik	Meningkatkan Sumber Daya Manusia Yang Berkualitas Dan Berdaya Saing	Meningkatkan SDM yang berkualitas dan berdaya saing	Masyarakat	1 dokumen	2.205.000	DINAS KESEHATAN
1.02.002.2.02.022	Pengelolaan Pelayanan Kesehatan Jiwa dan NAPZA	Jumlah Penyalahguna NAPZA yang Mendapatkan Pelayanan Kesehatan				44 Orang	44 Orang	2.646.000		0	Kab. Tulungagung, Semua Kecamatan, Semua Kelurahan	Dana Transfer Khusus-Dana Alokasi Khusus Non Fisik	Meningkatkan Sumber Daya Manusia Yang Berkualitas Dan Berdaya Saing	Meningkatkan SDM yang berkualitas dan berdaya saing	Masyarakat	44 Orang	2.778.300	DINAS KESEHATAN
1.02.002.2.02.025	Pelayanan Kesehatan Penyakit Menular dan Tidak Menular	Jumlah Dokumen Hasil Pelayanan Kesehatan Penyakit Menular dan Tidak Menular				1 dokumen	1 dokumen	16.240.000		0	Kab. Tulungagung, Semua Kecamatan, Semua Kelurahan	Dana Transfer Khusus-Dana Alokasi Khusus Non Fisik	Meningkatkan Sumber Daya Manusia Yang Berkualitas Dan Berdaya Saing	Meningkatkan SDM yang berkualitas dan berdaya saing	Masyarakat	1 dokumen	17.052.000	DINAS KESEHATAN
1.02.002.2.02.033	Operasional Pelayanan Puskesmas	Jumlah Dokumen Operasional Pelayanan Puskesmas				1 dokumen	1 dokumen	59.420.000	475.850.839	135.551.200	Kab. Tulungagung, Semua Kecamatan, Semua Kelurahan	Pajak Rokok-Pelayanan Kesehatan Dana Transfer Khusus-Dana Alokasi Khusus Non Fisik	Meningkatkan Sumber Daya Manusia Yang Berkualitas Dan Berdaya Saing	Meningkatkan SDM yang berkualitas dan berdaya saing	Masyarakat	1 dokumen	62.391.000	DINAS KESEHATAN
1.02.002.2.02.036	Investigasi Awal Kejadian Tidak Diharapkan (Kejadian Ikutan Pasca Imunisasi dan Pemberian Obat Massal)	Jumlah Laporan Hasil Investigasi Awal Kejadian Tidak Diharapkan (Kejadian Ikutan Pasca Imunisasi dan Pemberian Obat Massal)					1 Laporan	0		0		Dana Transfer Khusus-Dana Alokasi Khusus Non Fisik		Meningkatkan SDM yang berkualitas dan berdaya saing	Masyarakat	1 Laporan	10.800.000	DINAS KESEHATAN
1.02.002.2.02.037	Pelaksanaan Kewaspadaan Dini dan Respon Wabah	Jumlah Dokumen Hasil Pelaksanaan Kewaspadaan Dini dan Respon Wabah				1 dokumen	0 dokumen	8.930.000		0	Kab. Tulungagung, Semua Kecamatan, Semua Kelurahan	Dana Transfer Khusus-Dana Alokasi Khusus Non Fisik	Meningkatkan Sumber Daya Manusia Yang Berkualitas Dan Berdaya Saing	Meningkatkan SDM yang berkualitas dan berdaya saing	Masyarakat	0 dokumen	9.376.500	DINAS KESEHATAN
1.02.002.2.02.040	Pengelolaan pelayanan kesehatan orang dengan Tuberkulosis	Jumlah orang dengan Tuberkulosis yang mendapatkan pelayanan kesehatan sesuai standar					332 Orang	0		0	Kab. Tulungagung, Semua Kecamatan, Semua Kelurahan	Dana Transfer Khusus-Dana Alokasi Khusus Non Fisik		Meningkatkan SDM yang berkualitas dan berdaya saing	Masyarakat	332 Orang	27.000.000	DINAS KESEHATAN
1.02.002.2.02.042	Pengelolaan pelayanan kesehatan Malaria	Jumlah orang yang mendapatkan pelayanan kesehatan malaria					1 Orang	0		0	Kab. Tulungagung, Semua Kecamatan, Semua Kelurahan	Dana Transfer Khusus-Dana Alokasi Khusus Non Fisik		Meningkatkan SDM yang berkualitas dan berdaya saing	Masyarakat	1 Orang	3.600.000	DINAS KESEHATAN

Kode	Urusan/ Bidang Urusan/ Program/ Kegiatan/ Sub Kegiatan	Indikator Program/ Kegiatan/ Sub Kegiatan	Target Akhir Periode RPJMD	Realisasi Capaian RKPd Tahun 2021	Prakiraan Capaian Target RKPd	Capaian Kinerja dan Kerangka Pendanaan					Lokasi	Sumber Dana	Prioritas		Kelompok Sasaran	Prakiraan Maju Rencana 2024		PD Penanggung Jawab			
						Target 2023		Pagu Indikatif					Nasional	Daerah		Target	Pagu Indikatif				
						Semula	Menjadi	RKPd 2023	APBD 2023	RKPd 2023 Perubahan											
1 02 003	PROGRAM PENINGKATAN KAPASITAS SUMBER DAYA MANUSIA KESEHATAN	Persentase peningkatan kapasitas sumber daya manusia kesehatan	35.00 %		n/a %	35.00 %	35.00 %	77.713.000	0	0					35.00 %	81.598.650					
1 02 003 2.0 2	Perencanaan Kebutuhan dan Pendayagunaan Sumber Daya Manusia Kesehatan untuk UKP dan UKM di Wilayah Kabupaten/Kota	Persentase dokumen perencanaan kebutuhan tenaga kesehatan di lingkup Dinas Kesehatan	%		%	60 %	0 %	77.713.000	0	0					0 %	81.598.650					
1 02 003 2.02 002	Memenuhi Kebutuhan Sumber Daya Manusia Kesehatan Sesuai Standar	Jumlah Sumber Daya Manusia Kesehatan yang Memenuhi Standar di Fasilitas Pelayanan Kesehatan (Fasyankes)				26 Orang	0 Orang	77.713.000	0	0	Kab. Tulungagung, Semua Kecamatan, Semua Kelurahan	Dana Transfer Khusus-Dana Alokasi Khusus Non Fisik	Meningkatkan Sumber Daya Manusia Yang Berkualitas Dan Berdaya Saing	Meningkatkan SDM yang berkualitas dan berdaya saing	Pegawai	0 Orang	81.598.650	DINAS KESEHATAN			
1 02 005	PROGRAM PEMBERDAYAAN MASYARAKAT BIDANG KESEHATAN	Cakupan pengembangan Promosi Kesehatan dan Pemberdayaan Masyarakat	81.00 %		n/a %	81.00 %	81.00 %	12.596.000	0	25.138.500					81.00 %	13.225.800					
1 02 005 2.0 3	Pengembangan dan Pelaksanaan Upaya Kesehatan Bersumber Daya Masyarakat (UKBM) Tingkat Daerah Kabupaten/Kota	Cakupan pengembangan UKBM	%		%	89 %	89 %	12.596.000	0	25.138.500					89 %	13.225.800					
1 02 005 2.03 001	Bimbingan Teknis dan Supervisi Pengembangan dan Pelaksanaan Upaya Kesehatan Bersumber Daya Masyarakat (UKBM)	Jumlah Dokumen Hasil Bimbingan Teknis dan Supervisi Upaya Kesehatan Bersumber Daya Masyarakat (UKBM)				1 dokumen	1 dokumen	12.596.000	0	25.138.500	Kab. Tulungagung, Semua Kecamatan, Semua Kelurahan	Dana Transfer Khusus-Dana Alokasi Khusus Non Fisik	Meningkatkan Sumber Daya Manusia Yang Berkualitas Dan Berdaya Saing	Meningkatkan SDM yang berkualitas dan berdaya saing	Masyarakat	1 dokumen	13.225.800	DINAS KESEHATAN			
1 02	URUSAN PEMERINTAHAN WAJIB YANG BERKAITAN DENGAN PELAYANAN DASAR																				
1 02	URUSAN PEMERINTAHAN BIDANG KESEHATAN															1.233.254.000	1.133.235.375	1.141.846.401			1.306.541.700
1 02 001	PROGRAM PENUNJANG URUSAN PEMERINTAHAN DAERAH KABUPATEN/KOTA	Persentase Fasyankes Pemerintah yang telah BLUD	100 %		n/a %	100 %	100 %	682.500.000	682.500.000	682.500.001					100 %	716.625.000					
1 02 001 2.1 0	Peningkatan Pelayanan BLUD	nilai IKM BLUD	-		-	70 -	70 -	682.500.000	682.500.000	682.500.001					70 -	716.625.000					
1 02 001 2.10 001	Pelayanan dan Penunjang Pelayanan BLUD	Jumlah BLUD yang Menyediakan Pelayanan dan Penunjang Pelayanan				1 Unit Kerja	1 Unit Kerja	682.500.000	682.500.000	682.500.001	Kab. Tulungagung, Semua Kecamatan, Semua Kelurahan	Pendapatan dari BLUD			Masyarakat	1 Unit Kerja	716.625.000	DINAS KESEHATAN			
1 02 002	PROGRAM PEMENUHAN UPAYA KESEHATAN PERORANGAN DAN UPAYA KESEHATAN MASYARAKAT	Persentase Fasilitas Pelayanan Kesehatan dengan Nilai Kinerja UKP dan UKM dalam Kategori Baik	20.00 %		n/a %	20.00 %	20.00 %	459.866.000	450.735.375	427.667.400					20.00 %	494.484.300					
1 02 002 2.0 2	Penyediaan Layanan Kesehatan untuk UKM dan UKP Rujukan Tingkat Daerah Kabupaten/Kota	Persentase faskes dengan nilai ukp dan ukm yang naik dari kategori sedang ke kategori baik	%		%	5.5 %	5.5 %	459.866.000	450.735.375	427.667.400					5.5 %	494.484.300					
1 02 002 2.02 001	Pengelolaan Pelayanan Kesehatan Ibu Hamil	Jumlah Ibu Hamil yang Mendapatkan Pelayanan Kesehatan Sesuai Standar				270 Orang	270 Orang	22.739.000	0	42.250.000	Kab. Tulungagung, Semua Kecamatan, Semua Kelurahan	Dana Transfer Khusus-Dana Alokasi Khusus Non Fisik	Meningkatkan Sumber Daya Manusia Yang Berkualitas Dan Berdaya Saing	Meningkatkan SDM yang berkualitas dan berdaya saing	Masyarakat	270 Orang	23.875.950	DINAS KESEHATAN			
1 02 002 2.02 002	Pengelolaan Pelayanan Kesehatan Ibu Bersalin	Jumlah Ibu Bersalin yang Mendapatkan Pelayanan Kesehatan Sesuai Standar				258 Orang	0 Orang	4.134.000	0	0	Kab. Tulungagung, Semua Kecamatan, Semua Kelurahan	Dana Transfer Khusus-Dana Alokasi Khusus Non Fisik	Meningkatkan Sumber Daya Manusia Yang Berkualitas Dan Berdaya Saing	Meningkatkan SDM yang berkualitas dan berdaya saing	Masyarakat	0 Orang	4.340.700	DINAS KESEHATAN			
1 02 002 2.02 003	Pengelolaan Pelayanan Kesehatan Bayi Baru Lahir	Jumlah Bayi Baru Lahir yang Mendapatkan Pelayanan Kesehatan Sesuai Standar				251 Orang	0 Orang	4.134.000	0	0	Kab. Tulungagung, Semua Kecamatan, Semua Kelurahan	Dana Transfer Khusus-Dana Alokasi Khusus Non Fisik	Meningkatkan Sumber Daya Manusia Yang Berkualitas Dan Berdaya Saing	Meningkatkan SDM yang berkualitas dan berdaya saing	Masyarakat	0 Orang	4.340.700	DINAS KESEHATAN			

Kode	Urusan/ Bidang Urusan/ Program/ Kegiatan/ Sub Kegiatan	Indikator Program/ Kegiatan/ Sub Kegiatan	Target Akhir Periode RPJMD	Realisasi Capaian RKPJ Tahun 2021	Prakiraan Capaian Target RKPJ	Capaian Kinerja dan Kerangka Pendanaan						Kelompok Sasaran	Prakiraan Maju Rencana 2024		PD Penanggung Jawab			
						Target 2023		Pagu Indikatif		RKPJ 2023 Perubahan	Lokasi		Sumber Dana	Prioritas		Target	Pagu Indikatif	
						Semula	Menjadi	RKPJ 2023	APBD 2023					Nasional				Daerah
1.02.002.2.02.004	Pengelolaan Pelayanan Kesehatan Balita	Jumlah Balita yang Mendapatkan Pelayanan Kesehatan Sesuai Standar				1265 Orang	1265 Orang	22.160.000	0	3.375.000	Kab. Tulungagung, Semua Kecamatan, Semua Kelurahan	Dana Transfer Khusus-Dana Alokasi Khusus Non Fisik	Meningkatkan Sumber Daya Manusia Yang Berkualitas Dan Berdaya Saing	Meningkatkan SDM yang berkualitas dan berdaya saing	Masyarakat	1265 Orang	23.268.000	DINAS KESEHATAN
1.02.002.2.02.005	Pengelolaan Pelayanan Kesehatan pada Usia Pendidikan Dasar	Jumlah Anak Usia Pendidikan Dasar yang Mendapatkan Pelayanan Kesehatan Sesuai Standar				1476 Orang	1476 Orang	24.784.000	0	40.500.000	Kab. Tulungagung, Semua Kecamatan, Semua Kelurahan	Dana Transfer Khusus-Dana Alokasi Khusus Non Fisik	Meningkatkan Sumber Daya Manusia Yang Berkualitas Dan Berdaya Saing	Meningkatkan SDM yang berkualitas dan berdaya saing	Masyarakat	1476 Orang	26.023.200	DINAS KESEHATAN
1.02.002.2.02.006	Pengelolaan Pelayanan Kesehatan pada Usia Produktif	Jumlah Penduduk Usia Produktif yang Mendapatkan Pelayanan Kesehatan Sesuai Standar					11354 Orang	0	0	5.550.000	Kab. Tulungagung, Semua Kecamatan, Semua Kelurahan	Dana Transfer Khusus-Dana Alokasi Khusus Non Fisik	Meningkatkan Sumber Daya Manusia Yang Berkualitas Dan Berdaya Saing	Meningkatkan SDM yang berkualitas dan berdaya saing	Masyarakat	11354 Orang	5.550.000	DINAS KESEHATAN
1.02.002.2.02.007	Pengelolaan Pelayanan Kesehatan pada Usia Lanjut	Jumlah Penduduk Usia Lanjut yang Mendapatkan Pelayanan Kesehatan Sesuai Standar				3440 Orang	3440 Orang	13.506.000	0	23.620.000	Kab. Tulungagung, Semua Kecamatan, Semua Kelurahan	Dana Transfer Khusus-Dana Alokasi Khusus Non Fisik	Meningkatkan Sumber Daya Manusia Yang Berkualitas Dan Berdaya Saing	Meningkatkan SDM yang berkualitas dan berdaya saing	Masyarakat	3440 Orang	14.181.300	DINAS KESEHATAN
1.02.002.2.02.008	Pengelolaan Pelayanan Kesehatan Penderita Hipertensi	Jumlah Penderita Hipertensi yang Mendapatkan Pelayanan Kesehatan Sesuai Standar				5288 Orang	0 Orang	1.654.000	0	0	Kab. Tulungagung, Semua Kecamatan, Semua Kelurahan	Dana Transfer Khusus-Dana Alokasi Khusus Non Fisik	Meningkatkan Sumber Daya Manusia Yang Berkualitas Dan Berdaya Saing	Meningkatkan SDM yang berkualitas dan berdaya saing	Masyarakat	0 Orang	1.736.700	DINAS KESEHATAN
1.02.002.2.02.009	Pengelolaan Pelayanan Kesehatan Penderita Diabetes Melitus	Jumlah Penderita Diabetes Melitus yang Mendapatkan Pelayanan Kesehatan Sesuai Standar				287 Orang	0 Orang	1.654.000	0	0	Kab. Tulungagung, Semua Kecamatan, Semua Kelurahan	Dana Transfer Khusus-Dana Alokasi Khusus Non Fisik	Meningkatkan Sumber Daya Manusia Yang Berkualitas Dan Berdaya Saing	Meningkatkan SDM yang berkualitas dan berdaya saing	Masyarakat	0 Orang	1.736.700	DINAS KESEHATAN
1.02.002.2.02.010	Pengelolaan Pelayanan Kesehatan Orang dengan Gangguan Jiwa Berat	Jumlah Orang yang Mendapatkan Pelayanan Kesehatan Orang dengan Gangguan Jiwa Berat Sesuai Standar				35 Orang	35 Orang	1.654.000	0	5.850.000	Kab. Tulungagung, Semua Kecamatan, Semua Kelurahan	Dana Transfer Khusus-Dana Alokasi Khusus Non Fisik	Meningkatkan Sumber Daya Manusia Yang Berkualitas Dan Berdaya Saing	Meningkatkan SDM yang berkualitas dan berdaya saing	Masyarakat	35 Orang	1.736.700	DINAS KESEHATAN
1.02.002.2.02.011	Pengelolaan Pelayanan Kesehatan Orang Terduga Tuberkulosis	Jumlah Orang Terduga Menderita Tuberkulosis yang Mendapatkan Pelayanan Sesuai Standar				234 Orang	234 Orang	5.292.000	0	4.125.000	Kab. Tulungagung, Semua Kecamatan, Semua Kelurahan	Dana Transfer Khusus-Dana Alokasi Khusus Non Fisik	Meningkatkan Sumber Daya Manusia Yang Berkualitas Dan Berdaya Saing	Meningkatkan SDM yang berkualitas dan berdaya saing	Masyarakat	234 Orang	5.556.600	DINAS KESEHATAN
1.02.002.2.02.012	Pengelolaan Pelayanan Kesehatan Orang dengan Risiko Terinfeksi HIV	Jumlah Orang Terduga Menderita HIV yang Mendapatkan Pelayanan Sesuai Standar				322 Orang	322 Orang	4.134.000	0	4.500.000	Kab. Tulungagung, Semua Kecamatan, Semua Kelurahan	Dana Transfer Khusus-Dana Alokasi Khusus Non Fisik	Meningkatkan Sumber Daya Manusia Yang Berkualitas Dan Berdaya Saing	Meningkatkan SDM yang berkualitas dan berdaya saing	Masyarakat	322 Orang	4.340.700	DINAS KESEHATAN
1.02.002.2.02.013	Pengelolaan Pelayanan Kesehatan bagi Penduduk pada Kondisi Kejadian Luar Biasa (KLB)	Jumlah Dokumen Hasil Pengelolaan Pelayanan Kesehatan bagi Penduduk pada Kondisi Kejadian Luar Biasa (KLB) Sesuai Standar				1 dokumen	0 dokumen	195.950.000	0	0	Kab. Tulungagung, Semua Kecamatan, Semua Kelurahan	Dana Transfer Khusus-Dana Alokasi Khusus Non Fisik	Meningkatkan Sumber Daya Manusia Yang Berkualitas Dan Berdaya Saing	Meningkatkan SDM yang berkualitas dan berdaya saing	Masyarakat	0 dokumen	205.747.500	DINAS KESEHATAN
1.02.002.2.02.015	Pengelolaan Pelayanan Kesehatan Gizi Masyarakat	Jumlah Dokumen Hasil Pengelolaan Pelayanan Kesehatan Gizi Masyarakat				1 Dokumen	1 Dokumen	46.690.000	0	30.785.000	Kab. Tulungagung, Semua Kecamatan, Semua Kelurahan	Dana Transfer Khusus-Dana Alokasi Khusus Non Fisik	Meningkatkan Sumber Daya Manusia Yang Berkualitas Dan Berdaya Saing	Meningkatkan SDM yang berkualitas dan berdaya saing	Masyarakat	1 Dokumen	49.024.500	DINAS KESEHATAN
1.02.002.2.02.016	Pengelolaan Pelayanan Kesehatan Kerja dan Olahraga	Jumlah Dokumen Hasil Pengelolaan Pelayanan Kesehatan Kerja dan Olahraga				1 dokumen	1 dokumen	2.315.000	0	2.880.000	Kab. Tulungagung, Semua Kecamatan, Semua Kelurahan	Dana Transfer Khusus-Dana Alokasi Khusus Non Fisik	Meningkatkan Sumber Daya Manusia Yang Berkualitas Dan Berdaya Saing	Meningkatkan SDM yang berkualitas dan berdaya saing	Masyarakat	1 dokumen	2.430.750	DINAS KESEHATAN

Kode	Urusan/ Bidang Urusan/ Program/ Kegiatan/ Sub Kegiatan	Indikator Program/ Kegiatan/ Sub Kegiatan	Target Akhir Periode RPJMD	Realisasi Capaian RKPd Tahun 2021	Prakiraan Capaian Target RKPd	Capaian Kinerja dan Kerangka Pendanaan					Lokasi	Sumber Dana	Prioritas		Kelompok Sasaran	Prakiraan Maju Rencana 2024		PD Penanggung Jawab					
						Target 2023		Pagu Indikatif					Nasional	Daerah		Target	Pagu Indikatif						
						Semula	Menjadi	RKPd 2023	APBD 2023	RKPd 2023 Perubahan													
1	02	002	2.02	017	Pengelolaan Pelayanan Kesehatan Lingkungan	Jumlah Dokumen Hasil Pengelolaan Pelayanan Kesehatan Lingkungan					1 dokumen	1 dokumen	18.935.000	0	10.800.000	Kab. Tulungagung, Semua Kecamatan, Semua Kelurahan	Dana Transfer Khusus-Dana Alokasi Khusus Non Fisik	Meningkatkan Sumber Daya Manusia Yang Berkualitas Dan Berdaya Saing	Meningkatkan SDM yang berkualitas dan berdaya saing	Masyarakat	1 dokumen	19.881.750	DINAS KESEHATAN
1	02	002	2.02	018	Pengelolaan Pelayanan Promosi Kesehatan	Jumlah Dokumen Hasil Pengelolaan Pelayanan Promosi Kesehatan					1 Dokumen	1 Dokumen	9.261.000	0	28.585.000	Kab. Tulungagung, Semua Kecamatan, Semua Kelurahan	Dana Transfer Khusus-Dana Alokasi Khusus Non Fisik	Meningkatkan Sumber Daya Manusia Yang Berkualitas Dan Berdaya Saing	Meningkatkan SDM yang berkualitas dan berdaya saing	Masyarakat	1 Dokumen	9.724.050	DINAS KESEHATAN
1	02	002	2.02	020	Pengelolaan Surveilans Kesehatan	Jumlah Dokumen Hasil Pengelolaan Surveilans Kesehatan					1 dokumen	1 dokumen	6.284.000	0	8.250.000	Kab. Tulungagung, Semua Kecamatan, Semua Kelurahan	Dana Transfer Khusus-Dana Alokasi Khusus Non Fisik	Meningkatkan Sumber Daya Manusia Yang Berkualitas Dan Berdaya Saing	Meningkatkan SDM yang berkualitas dan berdaya saing	Masyarakat	1 dokumen	6.598.200	DINAS KESEHATAN
1	02	002	2.02	022	Pengelolaan Pelayanan Kesehatan Jiwa dan NAPZA	Jumlah Penyalahguna NAPZA yang Mendapatkan Pelayanan Kesehatan					31 Orang	31 Orang	2.480.000	0	1.500.000	Kab. Tulungagung, Semua Kecamatan, Semua Kelurahan	Dana Transfer Khusus-Dana Alokasi Khusus Non Fisik	Meningkatkan Sumber Daya Manusia Yang Berkualitas Dan Berdaya Saing	Meningkatkan SDM yang berkualitas dan berdaya saing	Masyarakat	31 Orang	2.604.000	DINAS KESEHATAN
1	02	002	2.02	025	Pelayanan Kesehatan Penyakit Menular dan Tidak Menular	Jumlah Dokumen Hasil Pelayanan Kesehatan Penyakit Menular dan Tidak Menular					1 dokumen	1 dokumen	18.687.000	0	81.000.000	Kab. Tulungagung, Semua Kecamatan, Semua Kelurahan	Dana Transfer Khusus-Dana Alokasi Khusus Non Fisik	Meningkatkan Sumber Daya Manusia Yang Berkualitas Dan Berdaya Saing	Meningkatkan SDM yang berkualitas dan berdaya saing	Masyarakat	1 dokumen	19.621.350	DINAS KESEHATAN
1	02	002	2.02	028	Pengambilan dan Pengiriman Spesimen Penyakit Potensial KLB ke Laboratorium Rujukan/Nasional	Jumlah Spesimen Penyakit Potensial Kejadian Luar Biasa (KLB) ke Laboratorium Rujukan/Nasional yang Didistribusikan						1 Paket		0	750.000	Kab. Tulungagung, Semua Kecamatan, Semua Kelurahan	Dana Transfer Khusus-Dana Alokasi Khusus Non Fisik		Meningkatkan SDM yang berkualitas dan berdaya saing	Masyarakat	1 Paket	750.000	DINAS KESEHATAN
1	02	002	2.02	033	Operasional Pelayanan Puskesmas	Jumlah Dokumen Operasional Pelayanan Puskesmas					1 dokumen	1 dokumen	51.765.000	450.735.375	126.897.400	Kab. Tulungagung, Semua Kecamatan, Semua Kelurahan	Pajak Rokok-Pelayanan Kesehatan Dana Transfer Khusus-Dana Alokasi Khusus Non Fisik	Meningkatkan Sumber Daya Manusia Yang Berkualitas Dan Berdaya Saing	Meningkatkan SDM yang berkualitas dan berdaya saing	Masyarakat	1 dokumen	54.353.250	DINAS KESEHATAN
1	02	002	2.02	036	Investigasi Awal Kejadian Tidak Diharapkan (Kejadian Ikutan Pasca Imunisasi dan Pemberian Obat Massal)	Jumlah Laporan Hasil Investigasi Awal Kejadian Tidak Diharapkan (Kejadian Ikutan Pasca Imunisasi dan Pemberian Obat Massal)					1 laporan	1 laporan	827.000	0	1.125.000	Kab. Tulungagung, Semua Kecamatan, Semua Kelurahan	Dana Transfer Khusus-Dana Alokasi Khusus Non Fisik	Meningkatkan Sumber Daya Manusia Yang Berkualitas Dan Berdaya Saing	Meningkatkan SDM yang berkualitas dan berdaya saing	Masyarakat	1 laporan	868.350	DINAS KESEHATAN
1	02	002	2.02	037	Pelaksanaan Kewaspadaan Dini dan Respon Wabah	Jumlah Dokumen Hasil Pelaksanaan Kewaspadaan Dini dan Respon Wabah					1 dokumen	0 dokumen	827.000	0	0	Kab. Tulungagung, Semua Kecamatan, Semua Kelurahan	Dana Transfer Khusus-Dana Alokasi Khusus Non Fisik	Meningkatkan Sumber Daya Manusia Yang Berkualitas Dan Berdaya Saing	Meningkatkan SDM yang berkualitas dan berdaya saing	Masyarakat	0 dokumen	868.350	DINAS KESEHATAN
1	02	002	2.02	040	Pengelolaan pelayanan kesehatan orang dengan Tuberkulosis	Jumlah orang dengan Tuberkulosis yang mendapatkan pelayanan kesehatan sesuai standar						234 Orang		0	3.750.000	Kab. Tulungagung, Semua Kecamatan, Semua Kelurahan	Dana Transfer Khusus-Dana Alokasi Khusus Non Fisik		Meningkatkan SDM yang berkualitas dan berdaya saing	Masyarakat	234 Orang	3.750.000	DINAS KESEHATAN
1	02	002	2.02	042	Pengelolaan pelayanan kesehatan Malaria	Jumlah orang yang mendapatkan pelayanan kesehatan malaria						1 Orang		0	1.575.000	Kab. Tulungagung, Semua Kecamatan, Semua Kelurahan	Dana Transfer Khusus-Dana Alokasi Khusus Non Fisik		Meningkatkan SDM yang berkualitas dan berdaya saing	Masyarakat	1 Orang	1.575.000	DINAS KESEHATAN
1	02	003			PROGRAM PENINGKATAN KAPASITAS SUMBER DAYA MANUSIA KESEHATAN	Persentase peningkatan kapasitas sumber daya manusia kesehatan	35.00 %			n/a %	35.00 %	35.00 %	77.713.000	0	0						35.00 %	81.598.650	
1	02	003	2.02		Perencanaan Kebutuhan dan Peningkatan Sumber Daya Manusia Kesehatan untuk UKP dan UKM di Wilayah Kabupaten/Kota	Persentase dokumen perencanaan kebutuhan tenaga kesehatan di lingkup Dinas Kesehatan	%			%	60 %	0 %	77.713.000	0	0						0 %	81.598.650	

Kode	Urusan/ Bidang Urusan/ Program/ Kegiatan/ Sub Kegiatan	Indikator Program/ Kegiatan/ Sub Kegiatan	Target Akhir Periode RPJMD	Realisasi Capaian RKPd Tahun 2021	Prakiraan Capaian Target RKPd	Capaian Kinerja dan Kerangka Pendanaan					Lokasi	Sumber Dana	Prioritas		Kelompok Sasaran	Prakiraan Maju Rencana 2024		PD Penanggung Jawab			
						Target 2023		Pagu Indikatif					RKPd 2023	APBD 2023		RKPd 2023 Perubahan	Nasional		Daerah	Target	Pagu Indikatif
						Semula	Menjadi														
1 02 003 2.02 002	Pemenuhan Kebutuhan Sumber Daya Manusia Kesehatan Sesuai Standar	Jumlah Sumber Daya Manusia Kesehatan yang Memenuhi Standar di Fasilitas Pelayanan Kesehatan (Fasyankes)				18 Orang	0 Orang	77.713.000		0	Kab. Tulungagung, Semua Kecamatan, Semua Kelurahan	Dana Transfer Khusus-Dana Alokasi Khusus Non Fisik	Meningkatkan Sumber Daya Manusia Yang Berkualitas Dan Berdaya Saing	Meningkatkan SDM yang berkualitas dan berdaya saing	Pegawai	0 Orang	81.598.650	DINAS KESEHATAN			
1 02 005	PROGRAM PEMBERDAYAAN MASYARAKAT BIDANG KESEHATAN	Cakupan pengembangan Promosi Kesehatan dan Pemberdayaan Masyarakat	81.00 %		n/a %	81.00 %	81.00 %	13.175.000		0						81.00 %	13.833.750				
1 02 005 2.03	Pengembangan dan Pelaksanaan Upaya Kesehatan Bersumber Daya Masyarakat (UKBM) Tingkat Daerah Kabupaten/Kota	Cakupan pengembangan UKBM	%		%	89 %	70 %	13.175.000		0						70 %	13.833.750				
1 02 005 2.03 001	Bimbingan Teknis dan Supervisi Pengembangan dan Pelaksanaan Upaya Kesehatan Bersumber Daya Masyarakat (UKBM)	Jumlah Dokumen Hasil Bimbingan Teknis dan Supervisi Upaya Kesehatan Bersumber Daya Masyarakat (UKBM)				1 dokumen	1 dokumen	13.175.000		0	Kab. Tulungagung, Semua Kecamatan, Semua Kelurahan	Dana Transfer Khusus-Dana Alokasi Khusus Non Fisik	Meningkatkan Sumber Daya Manusia Yang Berkualitas Dan Berdaya Saing	Meningkatkan SDM yang berkualitas dan berdaya saing	Masyarakat	1 dokumen	13.833.750	DINAS KESEHATAN			
1	URUSAN PEMERINTAHAN WAJIB YANG BERKAITAN DENGAN PELAYANAN DASAR																				
1 02	URUSAN PEMERINTAHAN BIDANG KESEHATAN																				
1 02 001	PROGRAM PENUNJANG URUSAN PEMERINTAHAN DAERAH KABUPATEN/KOTA	Presentase Fasyankes Pemerintah yang telah BLUD	100 %		n/a %	100 %	100 %	745.500.000		745.500.000	785.742.325					100 %	787.775.000				
1 02 001 2.10	Peningkatan Pelayanan BLUD	nilai IKM BLUD	-		-	70 -	70 -	745.500.000		745.500.000	785.742.325					70 -	787.775.000				
1 02 001 2.10 001	Pelayanan dan Penunjang Pelayanan BLUD	Jumlah BLUD yang Menyediakan Pelayanan dan Penunjang Pelayanan				1 Unit Kerja	1 Unit Kerja	745.500.000		745.500.000	785.742.325	Kab. Tulungagung, Semua Kecamatan, Semua Kelurahan	Pendapatan dari BLUD		Masyarakat	1 Unit Kerja	787.775.000	DINAS KESEHATAN			
1 02 002	PROGRAM PEMENUHAN UPAYA KESEHATAN PERORANGAN DAN UPAYA KESEHATAN MASYARAKAT	Presentase Fasilitas Pelayanan Kesehatan dengan Nilai Kinerja UKP dan UKM dalam Kategori Baik	20.00 %		n/a %	20.00 %	20.00 %	833.002.000		494.517.532	517.763.200					20.00 %	906.152.100				
1 02 002 2.01	Penyediaan Fasilitas Pelayanan Kesehatan untuk UKM dan UKP Kewenangan Daerah Kabupaten/Kota	Presentase Tersedianya Fasilitas Pelayanan Kesehatan untuk UKP dan UKM	%		%	70 %	0 %	255.675.000		0	0					0 %	268.458.750				
1 02 002 2.01 006	Pengembangan Puskesmas	Jumlah Puskesmas yang Ditingkatkan Sarana, Prasarana, Alat Kesehatan dan SDM agar Sesuai Standar				1 Unit	0 Unit	255.675.000		0	Kab. Tulungagung, Semua Kecamatan, Semua Kelurahan	DBH Cukai Hasil Tembakau (CHT)	Meningkatkan Sumber Daya Manusia Yang Berkualitas Dan Berdaya Saing	Meningkatkan SDM yang berkualitas dan berdaya saing	Masyarakat	0 Unit	268.458.750	DINAS KESEHATAN			
1 02 002 2.02	Penyediaan Layanan Kesehatan untuk UKM dan UKP Rujukan Tingkat Daerah Kabupaten/Kota	Presentase faskes dengan nilai ukp dan ukm yang naik dari kategori sedang ke kategori baik	%		%	5.5 %	5.5 %	577.327.000		494.517.532	517.763.200					5.5 %	637.693.350				
1 02 002 2.02 001	Pengelolaan Pelayanan Kesehatan Ibu Hamil	Jumlah Ibu Hamil yang Mendapatkan Pelayanan Kesehatan Sesuai Standar				292 Orang	292 Orang	58.488.000		0	47.710.000	Kab. Tulungagung, Semua Kecamatan, Semua Kelurahan	Dana Transfer Khusus-Dana Alokasi Khusus Non Fisik	Meningkatkan Sumber Daya Manusia Yang Berkualitas Dan Berdaya Saing	Meningkatkan SDM yang berkualitas dan berdaya saing	Masyarakat	292 Orang	61.412.400	DINAS KESEHATAN		
1 02 002 2.02 002	Pengelolaan Pelayanan Kesehatan Ibu Bersalin	Jumlah Ibu Bersalin yang Mendapatkan Pelayanan Kesehatan Sesuai Standar				279 orang	0 orang	19.707.000		0	0	Kab. Tulungagung, Semua Kecamatan, Semua Kelurahan	Dana Transfer Khusus-Dana Alokasi Khusus Non Fisik	Meningkatkan Sumber Daya Manusia Yang Berkualitas Dan Berdaya Saing	Meningkatkan SDM yang berkualitas dan berdaya saing	Masyarakat	0 orang	20.692.350	DINAS KESEHATAN		
1 02 002 2.02 003	Pengelolaan Pelayanan Kesehatan Bayi Baru Lahir	Jumlah Bayi Baru Lahir yang Mendapatkan Pelayanan Kesehatan Sesuai Standar				271 Orang	0 Orang	6.780.000		0	0	Kab. Tulungagung, Semua Kecamatan, Semua Kelurahan	Dana Transfer Khusus-Dana Alokasi Khusus Non Fisik	Meningkatkan Sumber Daya Manusia Yang Berkualitas Dan Berdaya Saing	Meningkatkan SDM yang berkualitas dan berdaya saing	Masyarakat	0 Orang	7.119.000	DINAS KESEHATAN		

Kode	Urusan/ Bidang Urusan/ Program/ Kegiatan/ Sub Kegiatan	Indikator Program/ Kegiatan/ Sub Kegiatan	Target Akhir Periode RPJMD	Realisasi Capaian RKPJ Tahun 2021	Prakiraan Capaian Target RKPJ	Capaian Kinerja dan Kerangka Pendanaan							Kelompok Sasaran	Prakiraan Maju Rencana 2024		PD Penanggung Jawab		
						Target 2023		Pagu Indikatif			Lokasi	Sumber Dana		Prioritas			Target	Pagu Indikatif
						Semula	Menjadi	RKPD 2023	APBD 2023	RKPD 2023 Perubahan				Nasional	Daerah			
1.02.002.2.02.004	Pengelolaan Pelayanan Kesehatan Balita	Jumlah Balita yang Mendapatkan Pelayanan Kesehatan Sesuai Standar				1369 Orang	1369 Orang	12.767.000	0	9.450.000	Kab. Tulungagung, Semua Kecamatan, Semua Kelurahan	Dana Transfer Khusus-Dana Alokasi Khusus Non Fisik	Meningkatkan Sumber Daya Manusia Yang Berkualitas Dan Berdaya Saing	Meningkatkan SDM yang berkualitas dan berdaya saing	Masyarakat	1369 Orang	13.405.350	DINAS KESEHATAN
1.02.002.2.02.005	Pengelolaan Pelayanan Kesehatan pada Usia Pendidikan Dasar	Jumlah Anak Usia Pendidikan Dasar yang Mendapatkan Pelayanan Kesehatan Sesuai Standar				1597 Orang	1597 Orang	9.410.000	0	16.575.000	Kab. Tulungagung, Semua Kecamatan, Semua Kelurahan	Dana Transfer Khusus-Dana Alokasi Khusus Non Fisik	Meningkatkan Sumber Daya Manusia Yang Berkualitas Dan Berdaya Saing	Meningkatkan SDM yang berkualitas dan berdaya saing	Masyarakat	1597 Orang	9.880.500	DINAS KESEHATAN
1.02.002.2.02.006	Pengelolaan Pelayanan Kesehatan pada Usia Produktif	Jumlah Penduduk Usia Produktif yang Mendapatkan Pelayanan Kesehatan Sesuai Standar					12272 Orang	0	0	1.125.000	Kab. Tulungagung, Semua Kecamatan, Semua Kelurahan	Dana Transfer Khusus-Dana Alokasi Khusus Non Fisik		Meningkatkan SDM yang berkualitas dan berdaya saing	Masyarakat	12272 Orang	1.125.000	DINAS KESEHATAN
1.02.002.2.02.007	Pengelolaan Pelayanan Kesehatan pada Usia Lanjut	Jumlah Penduduk Usia Lanjut yang Mendapatkan Pelayanan Kesehatan Sesuai Standar				3719 Orang	3719 Orang	10.419.000	0	56.700.000	Kab. Tulungagung, Semua Kecamatan, Semua Kelurahan	Dana Transfer Khusus-Dana Alokasi Khusus Non Fisik	Meningkatkan Sumber Daya Manusia Yang Berkualitas Dan Berdaya Saing	Meningkatkan SDM yang berkualitas dan berdaya saing	Masyarakat	3719 Orang	10.939.950	DINAS KESEHATAN
1.02.002.2.02.010	Pengelolaan Pelayanan Kesehatan Orang dengan Gangguan Jiwa Berat	Jumlah Orang yang Mendapatkan Pelayanan Kesehatan Orang dengan Gangguan Jiwa Berat Sesuai Standar				0 Orang	10 Orang	0	0	12.000.000		Dana Transfer Khusus-Dana Alokasi Khusus Non Fisik	Meningkatkan Sumber Daya Manusia Yang Berkualitas Dan Berdaya Saing	Meningkatkan SDM yang berkualitas dan berdaya saing	Masyarakat	10 Orang	12.000.000	DINAS KESEHATAN
1.02.002.2.02.011	Pengelolaan Pelayanan Kesehatan Orang Terduga Tuberkulosis	Jumlah Orang Terduga Menderita Tuberkulosis yang Mendapatkan Pelayanan Sesuai Standar				253 Orang	253 Orang	14.476.000	0	4.800.000	Kab. Tulungagung, Semua Kecamatan, Semua Kelurahan	Dana Transfer Khusus-Dana Alokasi Khusus Non Fisik	Meningkatkan Sumber Daya Manusia Yang Berkualitas Dan Berdaya Saing	Meningkatkan SDM yang berkualitas dan berdaya saing	Masyarakat	253 Orang	15.199.800	DINAS KESEHATAN
1.02.002.2.02.012	Pengelolaan Pelayanan Kesehatan Orang dengan Risiko Terinfeksi HIV	Jumlah Orang Terduga Menderita HIV yang Mendapatkan Pelayanan Sesuai Standar				348 Orang	348 Orang	3.390.000	0	1.300.000	Kab. Tulungagung, Semua Kecamatan, Semua Kelurahan	Dana Transfer Khusus-Dana Alokasi Khusus Non Fisik	Meningkatkan Sumber Daya Manusia Yang Berkualitas Dan Berdaya Saing	Meningkatkan SDM yang berkualitas dan berdaya saing	Masyarakat	348 Orang	3.559.500	DINAS KESEHATAN
1.02.002.2.02.013	Pengelolaan Pelayanan Kesehatan bagi Penduduk pada Kondisi Kejadian Luar Biasa (KLB)	Jumlah Dokumen Hasil Pengelolaan Pelayanan Kesehatan bagi Penduduk pada Kondisi Kejadian Luar Biasa (KLB) Sesuai Standar				1 dokumen	1 dokumen	206.225.000	0	0	Kab. Tulungagung, Semua Kecamatan, Semua Kelurahan	Dana Transfer Khusus-Dana Alokasi Khusus Non Fisik	Meningkatkan Sumber Daya Manusia Yang Berkualitas Dan Berdaya Saing	Meningkatkan SDM yang berkualitas dan berdaya saing	Masyarakat	1 dokumen	216.536.250	DINAS KESEHATAN
1.02.002.2.02.015	Pengelolaan Pelayanan Kesehatan Gizi Masyarakat	Jumlah Dokumen Hasil Pengelolaan Pelayanan Kesehatan Gizi Masyarakat				1 dokumen	1 dokumen	29.547.000	0	18.797.500	Kab. Tulungagung, Semua Kecamatan, Semua Kelurahan	Dana Transfer Khusus-Dana Alokasi Khusus Non Fisik	Meningkatkan Sumber Daya Manusia Yang Berkualitas Dan Berdaya Saing	Meningkatkan SDM yang berkualitas dan berdaya saing	Masyarakat	1 dokumen	31.024.350	DINAS KESEHATAN
1.02.002.2.02.016	Pengelolaan Pelayanan Kesehatan Kerja dan Olahraga	Jumlah Dokumen Hasil Pengelolaan Pelayanan Kesehatan Kerja dan Olahraga				1 dokumen	1 dokumen	9.603.000	0	9.285.000	Kab. Tulungagung, Semua Kecamatan, Semua Kelurahan	Dana Transfer Khusus-Dana Alokasi Khusus Non Fisik	Meningkatkan Sumber Daya Manusia Yang Berkualitas Dan Berdaya Saing	Meningkatkan SDM yang berkualitas dan berdaya saing	Masyarakat	1 dokumen	10.083.150	DINAS KESEHATAN
1.02.002.2.02.017	Pengelolaan Pelayanan Kesehatan Lingkungan	Jumlah Dokumen Hasil Pengelolaan Pelayanan Kesehatan Lingkungan				1 dokumen	1 dokumen	20.547.000	0	14.250.000	Kab. Tulungagung, Semua Kecamatan, Semua Kelurahan	Dana Transfer Khusus-Dana Alokasi Khusus Non Fisik	Meningkatkan Sumber Daya Manusia Yang Berkualitas Dan Berdaya Saing	Meningkatkan SDM yang berkualitas dan berdaya saing	Masyarakat	1 dokumen	21.574.350	DINAS KESEHATAN
1.02.002.2.02.018	Pengelolaan Pelayanan Promosi Kesehatan	Jumlah Dokumen Hasil Pengelolaan Pelayanan Promosi Kesehatan				1 Dokumen	0 Dokumen	12.039.000	0	0	Kab. Tulungagung, Semua Kecamatan, Semua Kelurahan	Dana Transfer Khusus-Dana Alokasi Khusus Non Fisik	Meningkatkan Sumber Daya Manusia Yang Berkualitas Dan Berdaya Saing	Meningkatkan SDM yang berkualitas dan berdaya saing	Masyarakat	0 Dokumen	12.640.950	DINAS KESEHATAN

Kode	Urusan/ Bidang Urusan/ Program/ Kegiatan/ Sub Kegiatan	Indikator Program/ Kegiatan/ Sub Kegiatan	Target Akhir Periode RPJMD	Realisasi Capaian RKPDP Tahun 2021	Prakiraan Capaian Target RKPDP	Capaian Kinerja dan Kerangka Pendanaan									Kelompok Sasaran	Prakiraan Maju Rencana 2024		PD Penanggung Jawab
						Target 2023		Pagu Indikatif			Lokasi	Sumber Dana	Prioritas			Target	Pagu Indikatif	
						Semula	Menjadi	RKPDP 2023	APBD 2023	RKPDP 2023 Perubahan			Nasional	Daerah				
1.02.002.2.02.020	Pengelolaan Surveilans Kesehatan	Jumlah Dokumen Hasil Pengelolaan Surveilans Kesehatan				1 dokumen	1 dokumen	34.040.000	0	30.160.000	Kab. Tulungagung, Semua Kecamatan, Semua Kelurahan	Dana Transfer Khusus-Dana Alokasi Khusus Non Fisik	Meningkatkan Sumber Daya Manusia Yang Berkualitas Dan Berdaya Saing	Meningkatkan SDM yang berkualitas dan berdaya saing	Masyarakat	1 dokumen	35.742.000	DINAS KESEHATAN
1.02.002.2.02.022	Pengelolaan Pelayanan Kesehatan Jiwa dan NAPZA	Jumlah Penyalahguna NAPZA yang Mendapatkan Pelayanan Kesehatan				34 Orang	0 Orang	14.553.000	0	0	Kab. Tulungagung, Semua Kecamatan, Semua Kelurahan	Dana Transfer Khusus-Dana Alokasi Khusus Non Fisik	Meningkatkan Sumber Daya Manusia Yang Berkualitas Dan Berdaya Saing	Meningkatkan SDM yang berkualitas dan berdaya saing	Masyarakat	0 Orang	15.280.650	DINAS KESEHATAN
1.02.002.2.02.025	Pelayanan Kesehatan Penyakit Menular dan Tidak Menular	Jumlah Dokumen Hasil Pelayanan Kesehatan Penyakit Menular dan Tidak Menular				1 dokumen	1 dokumen	60.843.000	0	101.703.500	Kab. Tulungagung, Semua Kecamatan, Semua Kelurahan	Dana Transfer Khusus-Dana Alokasi Khusus Non Fisik	Meningkatkan Sumber Daya Manusia Yang Berkualitas Dan Berdaya Saing	Meningkatkan SDM yang berkualitas dan berdaya saing	Masyarakat	1 dokumen	63.885.150	DINAS KESEHATAN
1.02.002.2.02.028	Pengambilan dan Pengiriman Spesimen Penyakit Potensial KLB ke Laboratorium Rujukan/Nasional yang Didistribusikan	Jumlah Spesimen Penyakit Potensial Kejadian Luar Biasa (KLB) ke Laboratorium Rujukan/Nasional yang Didistribusikan				1 paket	1 paket	6.698.000	0	525.000	Kab. Tulungagung, Semua Kecamatan, Semua Kelurahan	Dana Transfer Khusus-Dana Alokasi Khusus Non Fisik	Meningkatkan Sumber Daya Manusia Yang Berkualitas Dan Berdaya Saing	Meningkatkan SDM yang berkualitas dan berdaya saing	Masyarakat	1 paket	7.032.900	DINAS KESEHATAN
1.02.002.2.02.033	Operasional Pelayanan Puskesmas	Jumlah Dokumen Operasional Pelayanan Puskesmas				1 dokumen	1 dokumen	47.216.000	494.517.532	173.957.200	Kab. Tulungagung, Semua Kecamatan, Semua Kelurahan	Pajak Rokok-Pelayanan Kesehatan Dana Transfer Khusus-Dana Alokasi Khusus Non Fisik	Meningkatkan Sumber Daya Manusia Yang Berkualitas Dan Berdaya Saing	Meningkatkan SDM yang berkualitas dan berdaya saing	Masyarakat	1 dokumen	49.576.800	DINAS KESEHATAN
1.02.002.2.02.036	Investigasi Awal Kejadian Tidak Diharapkan (Kejadian Ikutan Pasca Imunisasi dan Pemberian Obat Massal)	Jumlah Laporan Hasil Investigasi Awal Kejadian Tidak Diharapkan (Kejadian Ikutan Pasca Imunisasi dan Pemberian Obat Massal)				1 laporan	1 laporan	579.000	0	1.050.000	Kab. Tulungagung, Semua Kecamatan, Semua Kelurahan	Dana Transfer Khusus-Dana Alokasi Khusus Non Fisik	Meningkatkan Sumber Daya Manusia Yang Berkualitas Dan Berdaya Saing	Meningkatkan SDM yang berkualitas dan berdaya saing	Masyarakat	1 laporan	607.950	DINAS KESEHATAN
1.02.002.2.02.040	Pengelolaan pelayanan kesehatan orang dengan Tuberkulosis	Jumlah orang dengan Tuberkulosis yang mendapatkan pelayanan kesehatan sesuai standar					253 Orang	0	0	15.750.000	Kab. Tulungagung, Semua Kecamatan, Semua Kelurahan	Dana Transfer Khusus-Dana Alokasi Khusus Non Fisik		Meningkatkan SDM yang berkualitas dan berdaya saing	Masyarakat	253 Orang	15.750.000	DINAS KESEHATAN
1.02.002.2.02.042	Pengelolaan pelayanan kesehatan Malaria	Jumlah orang yang mendapatkan pelayanan kesehatan malaria					1 Orang	0	0	2.625.000	Kab. Tulungagung, Semua Kecamatan, Semua Kelurahan	Dana Transfer Khusus-Dana Alokasi Khusus Non Fisik		Meningkatkan SDM yang berkualitas dan berdaya saing	Masyarakat	1 Orang	2.625.000	DINAS KESEHATAN
1.02.003	PROGRAM PENINGKATAN KAPASITAS SUMBER DAYA MANUSIA KESEHATAN	Persentase peningkatan kapasitas sumber daya manusia kesehatan	35,00 %		n/a %	35,00 %	35,00 %	51.809.000	0	0						35,00 %	81.598.650	
1.02.003.2.02	Perencanaan Kebutuhan dan Pendayagunaan Sumber Daya Manusia Kesehatan untuk UKP dan UKM di Wilayah Kabupaten/Kota	Persentase dokumen perencanaan kebutuhan tenaga kesehatan di lingkup Dinas Kesehatan	%		%	60 %	0 %	51.809.000	0	0						0 %	81.598.650	
1.02.003.2.02.002	Pemenuhan Kebutuhan Sumber Daya Manusia Kesehatan Sesuai Standar	Jumlah Sumber Daya Manusia Kesehatan yang Memenuhi Standar di Fasilitas Pelayanan Kesehatan (Fasyankes)				25 Orang	0 Orang	51.809.000	0	0	Kab. Tulungagung, Semua Kecamatan, Semua Kelurahan	Dana Transfer Khusus-Dana Alokasi Khusus Non Fisik	Meningkatkan Sumber Daya Manusia Yang Berkualitas Dan Berdaya Saing	Meningkatkan SDM yang berkualitas dan berdaya saing	Pegawai	0 Orang	81.598.650	DINAS KESEHATAN
1.02.005	PROGRAM PEMBERDAYAAN MASYARAKAT BIDANG KESEHATAN	Cakupan pengembangan Promosi Kesehatan dan Pemberdayaan Masyarakat	81,00 %		n/a %		81,00 %	0	0	10.510.000						81,00 %	10.510.000	
1.02.005.2.03	Pengembangan dan Pelaksanaan Upaya Kesehatan Bersumber Daya Masyarakat (UKBM) Tingkat Daerah Kabupaten/Kota	Cakupan pengembangan UKBM	%		%		89 %	0	0	10.510.000						89 %	10.510.000	
1.02.005.2.03.001	Bimbingan Teknis dan Supervisi Pengembangan dan Pelaksanaan Upaya Kesehatan Bersumber Daya Masyarakat (UKBM)	Jumlah Dokumen Hasil Bimbingan Teknis dan Supervisi Upaya Kesehatan Bersumber Daya Masyarakat (UKBM)					1 Dokumen	0	0	10.510.000		Dana Transfer Khusus-Dana Alokasi Khusus Non Fisik		Meningkatkan SDM yang berkualitas dan berdaya saing		1 Dokumen	10.510.000	DINAS KESEHATAN

Kode	Urusan/ Bidang Urusan/ Program/ Kegiatan/ Sub Kegiatan	Indikator Program/ Kegiatan/ Sub Kegiatan	Target Akhir Periode RPJMD	Realisasi Capaian RKPd Tahun 2021	Prakiraan Capaian Target RKPd	Capaian Kinerja dan Kerangka Pendanaan						Lokasi	Sumber Dana	Prioritas		Kelompok Sasaran	Prakiraan Maju Rencana 2024		PD Penanggung Jawab
						Target 2023		Pagu Indikatif			Nasional			Daerah	Target		Pagu Indikatif		
						Semula	Menjadi	RKPd 2023	APBD 2023	RKPd 2023 Perubahan									
1																			
1	02																		
URUSAN PEMERINTAHAN WAJIB YANG BERKAITAN DENGAN PELAYANAN DASAR																			
URUSAN PEMERINTAHAN BIDANG KESEHATAN																			
1	02	001																	
1	02	001	2.10	001															
1	02	002																	
1	02	002	2.01	006															
1	02	002	2.02	001															
1	02	002	2.02	002															
1	02	002	2.02	003															
1	02	002	2.02	004															
1	02	002	2.02	005															
1	02	002	2.02	006															

Kode	Urusan/ Bidang Urusan/ Program/ Kegiatan/ Sub Kegiatan	Indikator Program/ Kegiatan/ Sub Kegiatan	Target Akhir Periode RPJMD	Realisasi Capaian RKPJMD Tahun 2021	Prakiraan Capaian Target RKPJMD	Capaian Kinerja dan Kerangka Pendanaan							Kelompok Sasaran	Prakiraan Maju Rencana 2024		PD Penanggung Jawab		
						Target 2023		Pagu Indikatif			Lokasi	Sumber Dana		Prioritas			Target	Pagu Indikatif
						Semula	Menjadi	RKPD 2023	APBD 2023	RKPD 2023 Perubahan				Nasional	Daerah			
1.02.002.2.02.007	Pengelolaan Pelayanan Kesehatan pada Usia Lanjut	Jumlah Penduduk Usia Lanjut yang Mendapatkan Pelayanan Kesehatan Sesuai Standar				7727 Orang	7727 Orang	38.036.000	0	41.637.500	Kab. Tulungagung, Semua Kecamatan, Semua Kelurahan	Dana Transfer Khusus-Dana Alokasi Khusus Non Fisik	Meningkatkan Sumber Daya Manusia Yang Berkualitas Dan Berdaya Saing	Meningkatkan SDM yang berkualitas dan berdaya saing	Masyarakat	7727 Orang	39.937.800	DINAS KESEHATAN
1.02.002.2.02.010	Pengelolaan Pelayanan Kesehatan Orang dengan Gangguan Jiwa Berat	Jumlah Orang yang Mendapatkan Pelayanan Kesehatan Orang dengan Gangguan Jiwa Berat Sesuai Standar				0 Orang	46 Orang	0	0	20.700.000		Dana Transfer Khusus-Dana Alokasi Khusus Non Fisik	Meningkatkan Sumber Daya Manusia Yang Berkualitas Dan Berdaya Saing	Meningkatkan SDM yang berkualitas dan berdaya saing	Masyarakat	46 Orang	0	DINAS KESEHATAN
1.02.002.2.02.011	Pengelolaan Pelayanan Kesehatan Orang Terduga Tuberkulosis	Jumlah Orang Terduga Menderita Tuberkulosis yang Mendapatkan Pelayanan Sesuai Standar				525 Orang	525 Orang	6.890.000	0	27.600.000	Kab. Tulungagung, Semua Kecamatan, Semua Kelurahan	Dana Transfer Khusus-Dana Alokasi Khusus Non Fisik	Meningkatkan Sumber Daya Manusia Yang Berkualitas Dan Berdaya Saing	Meningkatkan SDM yang berkualitas dan berdaya saing	Masyarakat	525 Orang	7.234.500	DINAS KESEHATAN
1.02.002.2.02.012	Pengelolaan Pelayanan Kesehatan Orang dengan Risiko Terinfeksi HIV	Jumlah Orang Terduga Menderita HIV yang Mendapatkan Pelayanan Sesuai Standar				714 Orang	714 Orang	1.016.000	0	300.000	Kab. Tulungagung, Semua Kecamatan, Semua Kelurahan	Dana Transfer Khusus-Dana Alokasi Khusus Non Fisik	Meningkatkan Sumber Daya Manusia Yang Berkualitas Dan Berdaya Saing	Meningkatkan SDM yang berkualitas dan berdaya saing	Masyarakat	714 Orang	1.066.800	DINAS KESEHATAN
1.02.002.2.02.013	Pengelolaan Pelayanan Kesehatan bagi Penduduk pada Kondisi Kejadian Luar Biasa (KLB)	Jumlah Dokumen Hasil Pengelolaan Pelayanan Kesehatan bagi Penduduk pada Kondisi Kejadian Luar Biasa (KLB) Sesuai Standar				1 dokumen	1 dokumen	309.865.000	0	0	Kab. Tulungagung, Semua Kecamatan, Semua Kelurahan	Dana Transfer Khusus-Dana Alokasi Khusus Non Fisik	Meningkatkan Sumber Daya Manusia Yang Berkualitas Dan Berdaya Saing	Meningkatkan SDM yang berkualitas dan berdaya saing	Masyarakat	1 dokumen	325.358.250	DINAS KESEHATAN
1.02.002.2.02.015	Pengelolaan Pelayanan Kesehatan Gizi Masyarakat	Jumlah Dokumen Hasil Pengelolaan Pelayanan Kesehatan Gizi Masyarakat				1 dokumen	1 dokumen	21.940.000	0	46.515.000	Kab. Tulungagung, Semua Kecamatan, Semua Kelurahan	Dana Transfer Khusus-Dana Alokasi Khusus Non Fisik	Meningkatkan Sumber Daya Manusia Yang Berkualitas Dan Berdaya Saing	Meningkatkan SDM yang berkualitas dan berdaya saing	Masyarakat	1 dokumen	23.037.000	DINAS KESEHATAN
1.02.002.2.02.016	Pengelolaan Pelayanan Kesehatan Kerja dan Olahraga	Jumlah Dokumen Hasil Pengelolaan Pelayanan Kesehatan Kerja dan Olahraga				1 dokumen	1 dokumen	1.885.000	0	675.000	Kab. Tulungagung, Semua Kecamatan, Semua Kelurahan	Dana Transfer Khusus-Dana Alokasi Khusus Non Fisik	Meningkatkan Sumber Daya Manusia Yang Berkualitas Dan Berdaya Saing	Meningkatkan SDM yang berkualitas dan berdaya saing	Masyarakat	1 dokumen	1.979.250	DINAS KESEHATAN
1.02.002.2.02.017	Pengelolaan Pelayanan Kesehatan Lingkungan	Jumlah Dokumen Hasil Pengelolaan Pelayanan Kesehatan Lingkungan				1 dokumen	1 dokumen	4.727.000	0	10.500.000	Kab. Tulungagung, Semua Kecamatan, Semua Kelurahan	Dana Transfer Khusus-Dana Alokasi Khusus Non Fisik	Meningkatkan Sumber Daya Manusia Yang Berkualitas Dan Berdaya Saing	Meningkatkan SDM yang berkualitas dan berdaya saing	Masyarakat	1 dokumen	4.963.350	DINAS KESEHATAN
1.02.002.2.02.018	Pengelolaan Pelayanan Promosi Kesehatan	Jumlah Dokumen Hasil Pengelolaan Pelayanan Promosi Kesehatan				1 Dokumen	1 Dokumen	11.011.000	0	36.249.000	Kab. Tulungagung, Semua Kecamatan, Semua Kelurahan	Dana Transfer Khusus-Dana Alokasi Khusus Non Fisik	Meningkatkan Sumber Daya Manusia Yang Berkualitas Dan Berdaya Saing	Meningkatkan SDM yang berkualitas dan berdaya saing	Masyarakat	1 Dokumen	11.561.550	DINAS KESEHATAN
1.02.002.2.02.020	Pengelolaan Surveilans Kesehatan	Jumlah Dokumen Hasil Pengelolaan Surveilans Kesehatan				1 dokumen	1 dokumen	8.765.000	0	4.650.000	Kab. Tulungagung, Semua Kecamatan, Semua Kelurahan	Dana Transfer Khusus-Dana Alokasi Khusus Non Fisik	Meningkatkan Sumber Daya Manusia Yang Berkualitas Dan Berdaya Saing	Meningkatkan SDM yang berkualitas dan berdaya saing	Masyarakat	1 dokumen	9.203.250	DINAS KESEHATAN
1.02.002.2.02.022	Pengelolaan Pelayanan Kesehatan Jiwa dan NAPZA	Jumlah Penyalahguna NAPZA yang Mendapatkan Pelayanan Kesehatan				70 Orang	0 Orang	4.796.000	0	0	Kab. Tulungagung, Semua Kecamatan, Semua Kelurahan	Dana Transfer Khusus-Dana Alokasi Khusus Non Fisik	Meningkatkan Sumber Daya Manusia Yang Berkualitas Dan Berdaya Saing	Meningkatkan SDM yang berkualitas dan berdaya saing	Masyarakat	0 Orang	5.035.800	DINAS KESEHATAN
1.02.002.2.02.025	Pelayanan Kesehatan Penyakit Menular dan Tidak Menular	Jumlah Dokumen Hasil Pelayanan Kesehatan Penyakit Menular dan Tidak Menular				1 dokumen	1 dokumen	58.405.000	0	96.225.000	Kab. Tulungagung, Semua Kecamatan, Semua Kelurahan	Dana Transfer Khusus-Dana Alokasi Khusus Non Fisik	Meningkatkan Sumber Daya Manusia Yang Berkualitas Dan Berdaya Saing	Meningkatkan SDM yang berkualitas dan berdaya saing	Masyarakat	1 dokumen	61.325.250	DINAS KESEHATAN

Kode	Urusan/ Bidang Urusan/ Program/ Kegiatan/ Sub Kegiatan	Indikator Program/ Kegiatan/ Sub Kegiatan	Target Akhir Periode RPJMD	Realisasi Capaian RKPJ Tahun 2021	Prakiraan Capaian Target RKPJ	Capaian Kinerja dan Kerangka Pendanaan						Kelompok Sasaran	Prakiraan Maju Rencana 2024		PD Penanggung Jawab				
						Target 2023		Pagu Indikatif			Lokasi		Sumber Dana	Prioritas		Target	Pagu Indikatif		
						Semula	Menjadi	RKPD 2023	APBD 2023	RKPD 2023 Perubahan				Nasional				Daerah	
1 02 002 2.02 028	Pengambilan dan Pengiriman Spesimen Penyakit Potensial KLB ke Laboratorium Rujukan/Nasional	Jumlah Spesimen Penyakit Potensial Kejadian Luar Biasa (KLB) ke Laboratorium Rujukan/Nasional yang Didistribusikan				1 paket	0 paket	827.000	0	0	Kab. Tulungagung, Semua Kecamatan, Semua Kelurahan	Dana Transfer Khusus-Dana Alokasi Khusus Non Fisik	Meningkatkan Sumber Daya Manusia Yang Berkualitas Dan Berdaya Saing	Meningkatkan SDM yang berkualitas dan berdaya saing	Masyarakat	0 paket	868.350	DINAS KESEHATAN	
1 02 002 2.02 033	Operasional Pelayanan Puskesmas	Jumlah Dokumen Operasional Pelayanan Puskesmas				1 dokumen	1 dokumen	71.292.000	620.920.531	236.832.200	Kab. Tulungagung, Semua Kecamatan, Semua Kelurahan	Pajak Rokok-Pelayanan Kesehatan	Meningkatkan Sumber Daya Manusia Yang Berkualitas Dan Berdaya Saing	Meningkatkan SDM yang berkualitas dan berdaya saing	Masyarakat	1 dokumen	74.856.600	DINAS KESEHATAN	
1 02 002 2.02 036	Investigasi Awal Kejadian Tidak Diharapkan (Kejadian Ikutan Pasca Imunisasi dan Pemberian Obat Massal)	Jumlah Laporan Hasil Investigasi Awal Kejadian Tidak Diharapkan (Kejadian Ikutan Pasca Imunisasi dan Pemberian Obat Massal)				1 laporan	1 laporan	3.307.000	0	1.500.000	Kab. Tulungagung, Semua Kecamatan, Semua Kelurahan	Dana Transfer Khusus-Dana Alokasi Khusus Non Fisik	Meningkatkan Sumber Daya Manusia Yang Berkualitas Dan Berdaya Saing	Meningkatkan SDM yang berkualitas dan berdaya saing	Masyarakat	1 laporan	3.472.350	DINAS KESEHATAN	
1 02 002 2.02 040	Pengelolaan pelayanan kesehatan orang dengan Tuberkulosis	Jumlah orang dengan Tuberkulosis yang mendapatkan pelayanan kesehatan sesuai standar					525 Orang	0	0	16.300.000	Kab. Tulungagung, Semua Kecamatan, Semua Kelurahan	Dana Transfer Khusus-Dana Alokasi Khusus Non Fisik		Meningkatkan SDM yang berkualitas dan berdaya saing	Masyarakat	525 Orang	16.300.000	DINAS KESEHATAN	
1 02 003	PROGRAM PENINGKATAN KAPASITAS SUMBER DAYA MANUSIA KESEHATAN	Persentase peningkatan kapasitas sumber daya manusia kesehatan	35.00 %		n/a %	35.00 %	35.00 %	77.713.000	0	0						35.00 %	81.598.650		
1 02 003 2.0 2	Perencanaan Kebutuhan dan Pendayagunaan Sumber Daya Manusia Kesehatan untuk UKP dan UKM di Wilayah Kabupaten/Kota	Persentase dokumen perencanaan kebutuhan tenaga kesehatan di lingkup Dinas Kesehatan	%		%	60 %	0 %	77.713.000	0	0						0 %	81.598.650		
1 02 003 2.02 002	Pemenuhan Kebutuhan Sumber Daya Manusia Kesehatan Sesuai Standar	Jumlah Sumber Daya Manusia Kesehatan yang Memenuhi Standar di Fasilitas Pelayanan Kesehatan (Fasyankes)				25 Orang	0 Orang	77.713.000	0	0	Kab. Tulungagung, Semua Kecamatan, Semua Kelurahan	Dana Transfer Khusus-Dana Alokasi Khusus Non Fisik	Meningkatkan Sumber Daya Manusia Yang Berkualitas Dan Berdaya Saing	Meningkatkan SDM yang berkualitas dan berdaya saing	Pegawai	0 Orang	81.598.650	DINAS KESEHATAN	
1 02 005	PROGRAM PEMBERDAYAAN MASYARAKAT BIDANG KESEHATAN	Cakupan pengembangan Promosi Kesehatan dan Pemberdayaan Masyarakat	81.00 %		n/a %	81.00 %	81.00 %	10.915.000	0	52.620.000						81.00 %	11.460.750		
1 02 005 2.0 3	Pengembangan dan Pelaksanaan Upaya Kesehatan Bersumber Daya Masyarakat (UKBM) Tingkat Daerah Kabupaten/Kota	Cakupan pengembangan UKBM	%		%	89 %	89 %	10.915.000	0	52.620.000						89 %	11.460.750		
1 02 005 2.03 001	Bimbingan Teknis dan Supervisi Pengembangan dan Pelaksanaan Upaya Kesehatan Bersumber Daya Masyarakat (UKBM)	Jumlah Dokumen Hasil Bimbingan Teknis dan Supervisi Upaya Kesehatan Bersumber Daya Masyarakat (UKBM)				1 dokumen	1 dokumen	10.915.000	0	52.620.000	Kab. Tulungagung, Semua Kecamatan, Semua Kelurahan	Dana Transfer Khusus-Dana Alokasi Khusus Non Fisik	Meningkatkan Sumber Daya Manusia Yang Berkualitas Dan Berdaya Saing	Meningkatkan SDM yang berkualitas dan berdaya saing	Masyarakat	1 dokumen	11.460.750	DINAS KESEHATAN	
URUSAN PEMERINTAHAN WAJIB YANG BERKAITAN DENGAN PELAYANAN DASAR																			
1 02	URUSAN PEMERINTAHAN BIDANG KESEHATAN								1.713.651.250	1.435.252.083	1.455.927.000							1.832.033.813	
1 02 001	PROGRAM PENUNJANG URUSAN PEMERINTAHAN DAERAH KABUPATEN/KOTA	Persentase Fasyankes Pemerintah yang telah BLUD	100 %		n/a %	100 %	100 %	892.500.000	892.500.000	902.000.000						100 %	937.125.000		
1 02 001 2.1 0	Peningkatan Pelayanan BLUD	nilai IKM BLUD	-		-	70 -	70 -	892.500.000	892.500.000	902.000.000						70 -	937.125.000		
1 02 001 2.10 001	Pelayanan dan Penunjang Pelayanan BLUD	Jumlah BLUD yang Menyediakan Pelayanan dan Penunjang Pelayanan				1 Unit Kerja	1 Unit Kerja	892.500.000	892.500.000	902.000.000	Kab. Tulungagung, Semua Kecamatan, Semua Kelurahan	Pendapatan dari BLUD				Masyarakat	1 Unit Kerja	937.125.000	DINAS KESEHATAN
1 02 002	PROGRAM PEMENUHAN UPAYA KESEHATAN PERORANGAN DAN UPAYA KESEHATAN MASYARAKAT	Presentase Fasilitas Pelayanan Kesehatan dengan Nilai Kinerja UKP dan UKM dalam Kategori Baik	20.00 %		n/a %	20.00 %	20.00 %	743.438.250	542.752.083	535.252.000						20.00 %	813.310.163		

Kode	Urusan/ Bidang Urusan/ Program/ Kegiatan/ Sub Kegiatan	Indikator Program/ Kegiatan/ Sub Kegiatan	Target Akhir Periode RPJMD	Realisasi Capaian RKPD Tahun 2021	Prakiraan Capaian Target RKPD	Capaian Kinerja dan Kerangka Pendanaan					Lokasi	Sumber Dana	Prioritas		Kelompok Sasaran	Prakiraan Maju Rencana 2024		PD Penanggung Jawab
						Target 2023		Pagu Indikatif					Nasional	Daerah		Target	Pagu Indikatif	
						Semula	Menjadi	RKPD 2023	APBD 2023	RKPD 2023 Perubahan								
1.02.002.2.02	Penyediaan Layanan Kesehatan untuk UKM dan UKP Rujukan Tingkat Daerah Kabupaten/Kota	Presentase faskes dengan nilai ukp dan ukm yang naik dari kategori sedang ke kategori baik	%		%	5.5 %	5.5 %	743.438.250	542.752.083	535.252.000					5.5 %	813.310.163		
1.02.002.2.02.001	Pengelolaan Pelayanan Kesehatan Ibu Hamil	Jumlah Ibu Hamil yang Mendapatkan Pelayanan Kesehatan Sesuai Standar				454 Orang	454 Orang	20.288.000	0	39.775.000	Kab. Tulungagung, Semua Kecamatan, Semua Kelurahan	Dana Transfer Khusus-Dana Alokasi Khusus Non Fisik	Meningkatkan Sumber Daya Manusia Yang Berkualitas Dan Berdaya Saing	Meningkatkan SDM yang berkualitas dan berdaya saing	Masyarakat	454 Orang	21.302.400	DINAS KESEHATAN
1.02.002.2.02.002	Pengelolaan Pelayanan Kesehatan Ibu Bersalin	Jumlah Ibu Bersalin yang Mendapatkan Pelayanan Kesehatan Sesuai Standar				433 Orang	0 Orang	10.584.000	0	0	Kab. Tulungagung, Semua Kecamatan, Semua Kelurahan	Dana Transfer Khusus-Dana Alokasi Khusus Non Fisik	Meningkatkan Sumber Daya Manusia Yang Berkualitas Dan Berdaya Saing	Meningkatkan SDM yang berkualitas dan berdaya saing	Masyarakat	0 Orang	11.113.200	DINAS KESEHATAN
1.02.002.2.02.003	Pengelolaan Pelayanan Kesehatan Bayi Baru Lahir	Jumlah Bayi Baru Lahir yang Mendapatkan Pelayanan Kesehatan Sesuai Standar				421 Orang	0 Orang	8.103.000	0	0	Kab. Tulungagung, Semua Kecamatan, Semua Kelurahan	Dana Transfer Khusus-Dana Alokasi Khusus Non Fisik	Meningkatkan Sumber Daya Manusia Yang Berkualitas Dan Berdaya Saing	Meningkatkan SDM yang berkualitas dan berdaya saing	Masyarakat	0 Orang	8.508.150	DINAS KESEHATAN
1.02.002.2.02.004	Pengelolaan Pelayanan Kesehatan Balita	Jumlah Balita yang Mendapatkan Pelayanan Kesehatan Sesuai Standar				2126 Orang	2126 Orang	33.420.000	0	24.750.000	Kab. Tulungagung, Semua Kecamatan, Semua Kelurahan	Dana Transfer Umum-Dana Alokasi Umum	Meningkatkan Sumber Daya Manusia Yang Berkualitas Dan Berdaya Saing	Meningkatkan SDM yang berkualitas dan berdaya saing	Masyarakat	2126 Orang	35.091.000	DINAS KESEHATAN
1.02.002.2.02.005	Pengelolaan Pelayanan Kesehatan pada Usia Pendidikan Dasar	Jumlah Anak Usia Pendidikan Dasar yang Mendapatkan Pelayanan Kesehatan Sesuai Standar				2480 Orang	2480 Orang	16.124.000	0	17.325.000	Kab. Tulungagung, Semua Kecamatan, Semua Kelurahan	Dana Transfer Khusus-Dana Alokasi Khusus Non Fisik	Meningkatkan Sumber Daya Manusia Yang Berkualitas Dan Berdaya Saing	Meningkatkan SDM yang berkualitas dan berdaya saing	Masyarakat	2480 Orang	16.930.200	DINAS KESEHATAN
1.02.002.2.02.006	Pengelolaan Pelayanan Kesehatan pada Usia Produktif	Jumlah Penduduk Usia Produktif yang Mendapatkan Pelayanan Kesehatan Sesuai Standar					19076 Orang	0	0	5.100.000	Kab. Tulungagung, Semua Kecamatan, Semua Kelurahan	Dana Transfer Khusus-Dana Alokasi Khusus Non Fisik	Meningkatkan Sumber Daya Manusia Yang Berkualitas Dan Berdaya Saing	Meningkatkan SDM yang berkualitas dan berdaya saing	Masyarakat	19076 Orang	5.100.000	DINAS KESEHATAN
1.02.002.2.02.007	Pengelolaan Pelayanan Kesehatan pada Usia Lanjut	Jumlah Penduduk Usia Lanjut yang Mendapatkan Pelayanan Kesehatan Sesuai Standar				5779 Orang	5779 Orang	25.137.000	0	19.150.000	Kab. Tulungagung, Semua Kecamatan, Semua Kelurahan	DAK Non Fisik-BOKB-BOKB	Meningkatkan Sumber Daya Manusia Yang Berkualitas Dan Berdaya Saing	Meningkatkan SDM yang berkualitas dan berdaya saing	Masyarakat	5779 Orang	26.393.850	DINAS KESEHATAN
1.02.002.2.02.010	Pengelolaan Pelayanan Kesehatan Orang dengan Gangguan Jiwa Berat	Jumlah Orang yang Mendapatkan Pelayanan Kesehatan Orang dengan Gangguan Jiwa Berat Sesuai Standar				59 Orang	59 Orang	3.307.000	0	12.150.000	Kab. Tulungagung, Semua Kecamatan, Semua Kelurahan	Dana Transfer Khusus-Dana Alokasi Khusus Non Fisik	Meningkatkan Sumber Daya Manusia Yang Berkualitas Dan Berdaya Saing	Meningkatkan SDM yang berkualitas dan berdaya saing	Masyarakat	59 Orang	3.472.350	DINAS KESEHATAN
1.02.002.2.02.011	Pengelolaan Pelayanan Kesehatan Orang Terduga Tuberkulosis	Jumlah Orang Terduga Menderita Tuberkulosis yang Mendapatkan Pelayanan Sesuai Standar				393 Orang	393 Orang	34.177.000	0	34.500.000	Kab. Tulungagung, Semua Kecamatan, Semua Kelurahan	Dana Transfer Khusus-Dana Alokasi Khusus Non Fisik	Meningkatkan Sumber Daya Manusia Yang Berkualitas Dan Berdaya Saing	Meningkatkan SDM yang berkualitas dan berdaya saing	Masyarakat	393 Orang	35.885.850	DINAS KESEHATAN
1.02.002.2.02.012	Pengelolaan Pelayanan Kesehatan Orang dengan Risiko Terinfeksi HIV	Jumlah Orang Terduga Menderita HIV yang Mendapatkan Pelayanan Sesuai Standar				536 Orang	536 Orang	2.646.000	0	3.300.000	Kab. Tulungagung, Semua Kecamatan, Semua Kelurahan	Dana Transfer Khusus-Dana Alokasi Khusus Non Fisik	Meningkatkan Sumber Daya Manusia Yang Berkualitas Dan Berdaya Saing	Meningkatkan SDM yang berkualitas dan berdaya saing	Masyarakat	536 Orang	2.778.300	DINAS KESEHATAN
1.02.002.2.02.013	Pengelolaan Pelayanan Kesehatan bagi Penduduk pada Kondisi Kejadian Luar Biasa (KLB)	Jumlah Dokumen Hasil Pengelolaan Pelayanan Kesehatan bagi Penduduk pada Kondisi Kejadian Luar Biasa (KLB) Sesuai Standar				1 dokumen	0 dokumen	252.360.000	0	0	Kab. Tulungagung, Semua Kecamatan, Semua Kelurahan	Dana Transfer Khusus-Dana Alokasi Khusus Non Fisik	Meningkatkan Sumber Daya Manusia Yang Berkualitas Dan Berdaya Saing	Meningkatkan SDM yang berkualitas dan berdaya saing	Masyarakat	0 dokumen	264.978.000	DINAS KESEHATAN

Kode	Urusan/ Bidang Urusan/ Program/ Kegiatan/ Sub Kegiatan	Indikator Program/ Kegiatan/ Sub Kegiatan	Target Akhir Periode RPJMD	Realisasi Capaian RKPDP Tahun 2021	Prakiraan Capaian Target RKPDP	Capaian Kinerja dan Kerangka Pendanaan							Kelompok Sasaran	Prakiraan Maju Rencana 2024		PD Penanggung Jawab			
						Target 2023		Pagu Indikatif			Lokasi	Sumber Dana		Prioritas			Target	Pagu Indikatif	
						Semula	Menjadi	RKPDP 2023	APBD 2023	RKPDP 2023 Perubahan				Nasional	Daerah				
1 02 002 2.02 015	Pengelolaan Pelayanan Kesehatan Gizi Masyarakat	Jumlah Dokumen Hasil Pengelolaan Pelayanan Kesehatan Gizi Masyarakat				1 dokumen	1 dokumen	7.772.000		0	43.955.000	Kab. Tulungagung, Semua Kecamatan, Semua Kelurahan	Dana Transfer Khusus-Dana Alokasi Khusus Non Fisik	Meningkatkan Sumber Daya Manusia Yang Berkualitas Dan Berdaya Saing	Meningkatkan SDM yang berkualitas dan berdaya saing	Masyarakat	1 dokumen	8.160.600	DINAS KESEHATAN
1 02 002 2.02 016	Pengelolaan Pelayanan Kesehatan Kerja dan Olahraga	Jumlah Dokumen Hasil Pengelolaan Pelayanan Kesehatan Kerja dan Olahraga				1 dokumen	1 dokumen	6.119.000		0	7.080.000	Kab. Tulungagung, Semua Kecamatan, Semua Kelurahan	Dana Transfer Khusus-Dana Alokasi Khusus Non Fisik	Meningkatkan Sumber Daya Manusia Yang Berkualitas Dan Berdaya Saing	Meningkatkan SDM yang berkualitas dan berdaya saing	Masyarakat	1 dokumen	6.424.950	DINAS KESEHATAN
1 02 002 2.02 017	Pengelolaan Pelayanan Kesehatan Lingkungan	Jumlah Dokumen Hasil Pengelolaan Pelayanan Kesehatan Lingkungan				1 dokumen	1 dokumen	8.737.000		0	17.900.000	Kab. Tulungagung, Semua Kecamatan, Semua Kelurahan	Dana Transfer Khusus-Dana Alokasi Khusus Non Fisik	Meningkatkan Sumber Daya Manusia Yang Berkualitas Dan Berdaya Saing	Meningkatkan SDM yang berkualitas dan berdaya saing	Masyarakat	1 dokumen	9.173.850	DINAS KESEHATAN
1 02 002 2.02 018	Pengelolaan Pelayanan Promosi Kesehatan	Jumlah Dokumen Hasil Pengelolaan Pelayanan Promosi Kesehatan				1 Dokumen	1 Dokumen	50.693.000		0	30.300.000	Kab. Tulungagung, Semua Kecamatan, Semua Kelurahan	Dana Transfer Khusus-Dana Alokasi Khusus Non Fisik	Meningkatkan Sumber Daya Manusia Yang Berkualitas Dan Berdaya Saing	Meningkatkan SDM yang berkualitas dan berdaya saing	Masyarakat	1 Dokumen	53.227.650	DINAS KESEHATAN
1 02 002 2.02 020	Pengelolaan Surveilans Kesehatan	Jumlah Dokumen Hasil Pengelolaan Surveilans Kesehatan				1 dokumen	1 dokumen	35.238.000		0	5.850.000	Kab. Tulungagung, Semua Kecamatan, Semua Kelurahan	Dana Transfer Khusus-Dana Alokasi Khusus Non Fisik	Meningkatkan Sumber Daya Manusia Yang Berkualitas Dan Berdaya Saing	Meningkatkan SDM yang berkualitas dan berdaya saing	Masyarakat	1 dokumen	36.999.900	DINAS KESEHATAN
1 02 002 2.02 022	Pengelolaan Pelayanan Kesehatan Jiwa dan NAPZA	Jumlah Penyalahguna NAPZA yang Mendapatkan Pelayanan Kesehatan				53 Orang	53 Orang	10.088.000		0	750.000	Kab. Tulungagung, Semua Kecamatan, Semua Kelurahan	Dana Transfer Khusus-Dana Alokasi Khusus Non Fisik	Meningkatkan Sumber Daya Manusia Yang Berkualitas Dan Berdaya Saing	Meningkatkan SDM yang berkualitas dan berdaya saing	Masyarakat	53 Orang	10.592.400	DINAS KESEHATAN
1 02 002 2.02 025	Pelayanan Kesehatan Penyakit Menular dan Tidak Menular	Jumlah Dokumen Hasil Pelayanan Kesehatan Penyakit Menular dan Tidak Menular				1 dokumen	1 dokumen	67.120.000		0	86.250.000	Kab. Tulungagung, Semua Kecamatan, Semua Kelurahan	Dana Transfer Khusus-Dana Alokasi Khusus Non Fisik	Meningkatkan Sumber Daya Manusia Yang Berkualitas Dan Berdaya Saing	Meningkatkan SDM yang berkualitas dan berdaya saing	Masyarakat	1 dokumen	70.476.000	DINAS KESEHATAN
1 02 002 2.02 028	Pengambilan dan Pengiriman Spesimen Penyakit Potensial KLB ke Laboratorium Rujukan/Nasional	Jumlah Spesimen Penyakit Potensial Kejadian Luar Biasa (KLB) ke Laboratorium Rujukan/Nasional yang Didistribusikan				1 paket	1 paket	1.488.000		0	2.400.000	Kab. Tulungagung, Semua Kecamatan, Semua Kelurahan	Dana Transfer Khusus-Dana Alokasi Khusus Non Fisik	Meningkatkan Sumber Daya Manusia Yang Berkualitas Dan Berdaya Saing	Meningkatkan SDM yang berkualitas dan berdaya saing	Masyarakat	1 paket	1.562.400	DINAS KESEHATAN
1 02 002 2.02 033	Operasional Pelayanan Puskesmas	Jumlah Dokumen Operasional Pelayanan Puskesmas				1 dokumen	1 dokumen	148.714.250	542.752.083		154.717.000	Kab. Tulungagung, Semua Kecamatan, Semua Kelurahan	Pajak Rokok-Pelayanan Kesehatan Dana Transfer Khusus-Dana Alokasi Khusus Non Fisik	Meningkatkan Sumber Daya Manusia Yang Berkualitas Dan Berdaya Saing	Meningkatkan SDM yang berkualitas dan berdaya saing	Masyarakat	1 dokumen	156.149.963	DINAS KESEHATAN
1 02 002 2.02 036	Investigasi Awal Kejadian Tidak Diharapkan (Kejadian Ikutan Pasca Imunisasi dan Pemberian Obat Massal)	Jumlah Laporan Hasil Investigasi Awal Kejadian Tidak Diharapkan (Kejadian Ikutan Pasca Imunisasi dan Pemberian Obat Massal)				1 laporan	1 laporan	1.323.000		0	2.400.000	Kab. Tulungagung, Semua Kecamatan, Semua Kelurahan	Dana Transfer Khusus-Dana Alokasi Khusus Non Fisik	Meningkatkan Sumber Daya Manusia Yang Berkualitas Dan Berdaya Saing	Meningkatkan SDM yang berkualitas dan berdaya saing	Masyarakat	1 laporan	1.389.150	DINAS KESEHATAN
1 02 002 2.02 040	Pengelolaan pelayanan kesehatan orang dengan Tuberkulosis	Jumlah orang dengan tuberkulosis yang mendapatkan pelayanan kesehatan sesuai standar					393 Orang	0		0	27.000.000	Kab. Tulungagung, Semua Kecamatan, Semua Kelurahan	Dana Transfer Khusus-Dana Alokasi Khusus Non Fisik		Meningkatkan SDM yang berkualitas dan berdaya saing	Masyarakat	393 Orang	27.000.000	DINAS KESEHATAN
1 02 002 2.02 042	Pengelolaan pelayanan kesehatan Malaria	Jumlah orang yang mendapatkan pelayanan kesehatan malaria					1 Orang	0		0	600.000	Kab. Tulungagung, Semua Kecamatan, Semua Kelurahan	Dana Transfer Khusus-Dana Alokasi Khusus Non Fisik		Meningkatkan SDM yang berkualitas dan berdaya saing	Masyarakat	1 Orang	600.000	DINAS KESEHATAN
1 02 003	PROGRAM PENINGKATAN KAPASITAS SUMBER DAYA MANUSIA KESEHATAN	Persentase peningkatan kapasitas sumber daya manusia kesehatan	35.00 %		n/a %	35.00 %	35.00 %	77.713.000		0	0						35.00 %	81.598.650	

Kode	Urusan/ Bidang Urusan/ Program/ Kegiatan/ Sub Kegiatan	Indikator Program/ Kegiatan/ Sub Kegiatan	Target Akhir Periode RPJMD	Realisasi Capaian RKPd Tahun 2021	Prakiraan Capaian Target RKPd	Capaian Kinerja dan Kerangka Pendanaan						Kelompok Sasaran	Prakiraan Maju Rencana 2024		PD Penanggung Jawab			
						Target 2023		Pagu Indikatif			Lokasi		Sumber Dana	Prioritas		Target	Pagu Indikatif	
						Semula	Menjadi	RKPd 2023	APBD 2023	RKPd 2023 Perubahan				Nasional				Daerah
1 02 003 2.0 2	Perencanaan Kebutuhan dan Pendayagunaan Sumber Daya Manusia Kesehatan untuk UKP dan UKM di Wilayah Kabupaten/Kota	Persentase dokumen perencanaan kebutuhan tenaga kesehatan di lingkup Dinas Kesehatan	%		%	60 %	0 %	77.713.000	0	0				0 %	81.598.650			
1 02 003 2.02 002	Pemenuhan Kebutuhan Sumber Daya Manusia Kesehatan Sesuai Standar	Jumlah Sumber Daya Manusia Kesehatan yang Memenuhi Standar di Fasilitas Pelayanan Kesehatan (Fasyankes)				17 Orang	0 Orang	77.713.000	0	0	Kab. Tulungagung, Semua Kecamatan, Semua Kelurahan	Dana Transfer Khusus-Dana Alokasi Khusus Non Fisik	Meningkatkan Sumber Daya Manusia Yang Berkualitas Dan Berdaya Saing	Meningkatkan SDM yang berkualitas dan berdaya saing	Pegawai	0 Orang	81.598.650	DINAS KESEHATAN
1 02 005	PROGRAM PEMBERDAYAAN MASYARAKAT BIDANG KESEHATAN	Cakupan pengembangan Promosi Kesehatan dan Pemberdayaan Masyarakat	81.00 %		n/a %	81.00 %		0	0	18.675.000				81.00 %	0			
1 02 005 2.0 3	Pengembangan dan Pelaksanaan Upaya Kesehatan Bersumber Daya Masyarakat (UKBM) Tingkat Daerah Kabupaten/Kota	Cakupan pengembangan UKBM	%		%	89 %		0	0	18.675.000				89 %	0			
1 02 005 2.03 001	Bimbingan Teknis dan Supervisi Pengembangan dan Pelaksanaan Upaya Kesehatan Bersumber Daya Masyarakat (UKBM)	Jumlah Dokumen Hasil Bimbingan Teknis dan Supervisi Upaya Kesehatan Bersumber Daya Masyarakat (UKBM)				0 Dokumen		0	0	18.675.000		DAK Non Fisik-BOKKB-BOKB	Memperkuat pembangunan infrastruktur dasar dalam upaya pemerataan kesejahteraan masyarakat		0	0	DINAS KESEHATAN	
1 02	URUSAN PEMERINTAHAN WAJIB YANG BERKAITAN DENGAN PELAYANAN DASAR								126.000.000	120.000.000	120.000.000					132.300.000		
1 02 002	PROGRAM PEMENUHAN UPAYA KESEHATAN PERORANGAN DAN UPAYA KESEHATAN MASYARAKAT	Persentase Fasilitas Pelayanan Kesehatan dengan Nilai Kinerja UKP dan UKM dalam Kategori Baik	20.00 %		n/a %	20.00 %	20.00 %	126.000.000	120.000.000	120.000.000					20.00 %	132.300.000		
1 02 002 2.0 2	Penyediaan Layanan Kesehatan untuk UKM dan UKP Rujukan Tingkat Daerah Kabupaten/Kota	Persentase faskes dengan nilai ukp dan ukm yang naik dari kategori sedang ke kategori baik	%		%	5.5 %	5.5 %	126.000.000	120.000.000	120.000.000					5.5 %	132.300.000		
1 02 002 2.02 034	Operasional Pelayanan Fasilitas Kesehatan Lainnya	Jumlah Dokumen Operasional Pelayanan Fasilitas Kesehatan Lainnya				1 Dokumen	1 Dokumen	126.000.000	120.000.000	120.000.000	Kab. Tulungagung, Semua Kecamatan, Semua Kelurahan	Pajak Rokok-Pelayanan Kesehatan	Meningkatkan Sumber Daya Manusia Yang Berkualitas Dan Berdaya Saing	Meningkatkan SDM yang berkualitas dan berdaya saing	Masyarakat	1 Dokumen	132.300.000	DINAS KESEHATAN
1 02	URUSAN PEMERINTAHAN WAJIB YANG BERKAITAN DENGAN PELAYANAN DASAR								115.850.000.000	57.550.000.000	73.644.329.034						82.950.000.000	
1 02 001	PROGRAM PENUNJANG URUSAN PEMERINTAHAN DAERAH KABUPATEN/KOTA	Persentase Fasyankes Pemerintah yang telah BLUD	100 %		n/a %	100 %	100 %	38.000.000.000	38.000.000.000	38.079.357.261					100 %	2.205.000.000		
1 02 001 2.1 0	Peningkatan Pelayanan BLUD	nilai IKM BLUD	-		-	70 -	70 -	38.000.000.000	38.000.000.000	38.079.357.261					70 -	2.205.000.000		
1 02 001 2.10 001	Pelayanan dan Penunjang Pelayanan BLUD	Jumlah BLUD yang Menyediakan Pelayanan dan Penunjang Pelayanan				1 Unit Kerja	1 Unit Kerja	38.000.000.000	38.000.000.000	38.079.357.261	Kab. Tulungagung, Semua Kecamatan, Semua Kelurahan	Dana Transfer Umum-Dana Alokasi Umum		Meningkatkan SDM yang berkualitas dan berdaya saing	Masyarakat	1 Unit Kerja	2.205.000.000	DINAS KESEHATAN
1 02 002	PROGRAM PEMENUHAN UPAYA KESEHATAN PERORANGAN DAN UPAYA KESEHATAN MASYARAKAT	Persentase Fasilitas Pelayanan Kesehatan dengan Nilai Kinerja UKP dan UKM dalam Kategori Baik	20.00 %		n/a %	20.00 %	20.00 %	77.850.000.000	19.550.000.000	35.564.971.773					20.00 %	80.745.000.000		
1 02 002 2.0 1	Penyediaan Fasilitas Pelayanan Kesehatan untuk UKM dan UKP Kewenangan Daerah Kabupaten/Kota	Persentase Tersedianya Fasilitas Pelayanan Kesehatan untuk UKP dan UKM	%		%	70 %	70 %	75.400.000.000	17.000.000.000	33.014.971.773					70 %	79.170.000.000		

Kode	Urusan/ Bidang Urusan/ Program/ Kegiatan/ Sub Kegiatan	Indikator Program/ Kegiatan/ Sub Kegiatan	Target Akhir Periode RPJMD	Realisasi Capaian RKPD Tahun 2021	Prakiraan Capaian Target RKPD	Capaian Kinerja dan Kerangka Pendanaan						Kelompok Sasaran	Prakiraan Maju Rencana 2024		PD Penanggung Jawab							
						Target 2023		Pagu Indikatif			Lokasi		Sumber Dana	Prioritas		Target	Pagu Indikatif					
						Semula	Menjadi	RKPD 2023	APBD 2023	RKPD 2023 Perubahan				Nasional				Daerah				
1 02 002 2.01 001	Pembangunan Rumah Sakit beserta Sarana dan Prasarana Pendukungnya	Jumlah Rumah Sakit Baru yang Memenuhi Rasio Tempat Tidur Terhadap Jumlah Penduduk Minimal 1:1000				1 Unit	0 Unit	59.400.000.000		0	Kab. Tulungagung, Campurdarat, Semua Kelurahan	Dana Transfer Umum-Dana Alokasi Umum	Meningkatkan Sumber Daya Manusia Yang Berkualitas Dan Berdaya Saing	Meningkatkan SDM yang berkualitas dan berdaya saing	Masyarakat	0 Unit	62.370.000.000	DINAS KESEHATAN				
1 02 002 2.01 005	Pengembangan Rumah Sakit	Jumlah Rumah Sakit yang Ditingkatkan Sarana, Prasarana, Alat Kesehatan dan SDM agar Setiap Standar Jenis Pelayanan Rumah Sakit berdasarkan Kelas Rumah Sakit yang Memenuhi Rasio Tempat Tidur Terhadap Jumlah Penduduk Minimal 1:1000				1 Unit	1 Unit	12.000.000.000	13.000.000.000	26.282.071.773	Kab. Tulungagung, Campurdarat, Semua Kelurahan	Dana Transfer Umum-Dana Alokasi Umum	Meningkatkan Sumber Daya Manusia Yang Berkualitas Dan Berdaya Saing	Meningkatkan SDM yang berkualitas dan berdaya saing	Masyarakat	1 Unit	12.600.000.000	DINAS KESEHATAN				
1 02 002 2.01 014	Pengadaan Alat Kesehatan/Alat Penunjang Medik Fasilitas Pelayanan Kesehatan	Jumlah Alat Kesehatan/Alat Penunjang Medik Fasilitas Pelayanan Kesehatan yang Disediakan				4 Unit	4 Unit	4.000.000.000	4.000.000.000	6.732.900.000	Kab. Tulungagung, Semua Kecamatan, Semua Kelurahan	DBH Cukai Hasil Tembakau (CHT)	Meningkatkan Sumber Daya Manusia Yang Berkualitas Dan Berdaya Saing	Meningkatkan SDM yang berkualitas dan berdaya saing	Masyarakat	4 Unit	4.200.000.000	DINAS KESEHATAN				
1 02 002 2.02	Penyediaan Layanan Kesehatan untuk UKM dan UKP Rujukan Tingkat Daerah Kabupaten/Kota	Presentase faskes dengan nilai ukp dan ukm yang naik dari kategori sedang ke kategori baik	%		%	5.5 %	5.5 %	2.450.000.000	2.550.000.000	2.550.000.000						5.5 %	1.575.000.000					
1 02 002 2.02 015	Pengelolaan Pelayanan Kesehatan Gizi Masyarakat	Jumlah Dokumen Hasil Pengelolaan Pelayanan Kesehatan Gizi Masyarakat				1 Dokumen	1 Dokumen	350.000.000		0	Kab. Tulungagung, Semua Kecamatan, Semua Kelurahan	Pajak Rokok	Meningkatkan Sumber Daya Manusia Yang Berkualitas Dan Berdaya Saing	Meningkatkan SDM yang berkualitas dan berdaya saing	Masyarakat	1 Dokumen	367.500.000	DINAS KESEHATAN				
1 02 002 2.02 026	Pengelolaan Jaminan Kesehatan Masyarakat	Jumlah Dokumen Hasil Pengelolaan Jaminan Kesehatan Masyarakat				1 Dokumen	1 Dokumen	2.000.000.000	2.500.000.000	2.500.000.000	Kab. Tulungagung, Semua Kecamatan, Semua Kelurahan	Dana Transfer Umum-Dana Alokasi Umum	Meningkatkan Sumber Daya Manusia Yang Berkualitas Dan Berdaya Saing	Meningkatkan SDM yang berkualitas dan berdaya saing	Masyarakat	1 Dokumen	1.102.500.000	DINAS KESEHATAN				
1 02 002 2.02 041	Pengelolaan pelayanan kesehatan orang dengan HIV (ODHIV)	Jumlah orang dengan HIV (ODHIV) yang mendapatkan pelayanan kesehatan sesuai standar				20 Orang	20 Orang	100.000.000	50.000.000	50.000.000	Kab. Tulungagung, Semua Kecamatan, Semua Kelurahan	Pajak Rokok	Meningkatkan Sumber Daya Manusia Yang Berkualitas Dan Berdaya Saing	Meningkatkan SDM yang berkualitas dan berdaya saing	Masyarakat	20 Orang	105.000.000	DINAS KESEHATAN				
1	URUSAN PEMERINTAHAN WAJIB YANG BERKAITAN DENGAN PELAYANAN DASAR																					
1 03	URUSAN PEMERINTAHAN BIDANG PEKERJAAN UMUM DAN PENATAAN RUANG															168.698.005.203	91.071.191.579	146.068.126.476			208.551.318.170	
1 03 001	PROGRAM PENUNJANG URUSAN PEMERINTAHAN DAERAH KABUPATEN/KOTA	Indeks Kepuasan Layanan Kesekretariatan	Indeks		Indeks	80 Indeks	80 Indeks	20.174.430.203	19.245.150.967	21.913.817.342						80 Indeks	23.929.973.497					
1 03 001 2.01	Perencanaan, Penganggaran, dan Evaluasi Kinerja Perangkat Daerah	Jumlah Dokumen Perencanaan, Evaluasi dan Laporan Kinerja	Dokumen		Dokumen	15 Dokumen	15 Dokumen	7.500.000	10.000.000	10.000.000						15 Dokumen	11.000.000					
1 03 001 2.01 001	Penyusunan Dokumen Perencanaan Perangkat Daerah	Jumlah Dokumen Perencanaan Perangkat Daerah				3 Dokumen	3 Dokumen	1.500.000	2.400.000	2.400.000	Kab. Tulungagung, Semua Kecamatan, Semua Kelurahan	Dana Transfer Umum-Dana Alokasi Umum	Memperkuat Infrastruktur Untuk Mendukung Pengembangan Ekonomi Dan Pelayanan Dasar	Memperkuat Pembangunan Infrastruktur pangan yang merata	Lingkup Dinas Pekerjaan Umum dan Penataan Ruang	3 Dokumen	2.640.000	DINAS PEKERJAAN UMUM DAN PENATAAN RUANG				
1 03 001 2.01 002	Koordinasi dan Penyusunan Dokumen RKA SKPD	Jumlah Dokumen RKA-SKPD dan Laporan Hasil Koordinasi Penyusunan Dokumen RKA-SKPD				4 Dokumen	4 Dokumen	1.500.000	1.500.000	1.500.000	Kab. Tulungagung, Semua Kecamatan, Semua Kelurahan	Dana Transfer Umum-Dana Alokasi Umum	Memperkuat Infrastruktur Untuk Mendukung Pengembangan Ekonomi Dan Pelayanan Dasar	Memperkuat Pembangunan Infrastruktur pangan yang merata	Lingkup Dinas Pekerjaan Umum dan Penataan Ruang	4 Dokumen	1.650.000	DINAS PEKERJAAN UMUM DAN PENATAAN RUANG				

Kode	Urusan/ Bidang Urusan/ Program/ Kegiatan/ Sub Kegiatan	Indikator Program/ Kegiatan/ Sub Kegiatan	Target Akhir Periode RPJMD	Realisasi Capaian RKPJ Tahun 2021	Prakiraan Capaian Target RKPJ	Capaian Kinerja dan Kerangka Pendanaan					Lokasi	Sumber Dana	Prioritas		Kelompok Sasaran	Prakiraan Maju Rencana 2024		PD Penanggung Jawab
						Target 2023		Pagu Indikatif					Nasional	Daerah		Target	Pagu Indikatif	
						Semula	Menjadi	RKPD 2023	APBD 2023	RKPD 2023 Perubahan								
1.03.001.2.01.004	Koordinasi dan Penyusunan DPA-SKPD	Jumlah Dokumen DPA-SKPD dan Laporan Hasil Koordinasi Penyusunan Dokumen DPA-SKPD				2 Dokumen	2 Dokumen	1.500.000	1.500.000	1.500.000	Kab. Tulungagung, Semua Kecamatan, Semua Kelurahan	Dana Transfer Umum-Dana Alokasi Umum	Memperkuat Infrastruktur Untuk Mendukung Pengembangan Ekonomi Dan Pelayanan Dasar	Memperkuat Pembangunan Infrastruktur pangan yang merata	Lingkup Dinas Umum dan Penataan Ruang	2 Dokumen	1.650.000	DINAS PEKERJAAN UMUM DAN PENATAAN RUANG
1.03.001.2.01.005	Koordinasi dan Penyusunan Perubahan DPA- SKPD	Jumlah Dokumen Perubahan DPA-SKPD dan Laporan Hasil Koordinasi Penyusunan Dokumen Perubahan DPA-SKPD				2 Dokumen	2 Dokumen	1.500.000	2.000.000	2.000.000		Dana Transfer Umum-Dana Alokasi Umum	Memperkuat Infrastruktur Untuk Mendukung Pengembangan Ekonomi Dan Pelayanan Dasar	Memperkuat Pembangunan Infrastruktur pangan yang merata	Lingkup Dinas Pekerjaan Umum dan Penataan Ruang	2 Dokumen	2.200.000	DINAS PEKERJAAN UMUM DAN PENATAAN RUANG
1.03.001.2.01.007	Evaluasi Kinerja Perangkat Daerah	Jumlah Laporan Evaluasi Kinerja Perangkat Daerah				5 Laporan	5 Laporan	1.500.000	2.600.000	2.600.000		Dana Transfer Umum-Dana Alokasi Umum	Memperkuat Infrastruktur Untuk Mendukung Pengembangan Ekonomi Dan Pelayanan Dasar	Memperkuat Pembangunan Infrastruktur pangan yang merata	Lingkup Dinas Pekerjaan Umum dan Penataan Ruang	5 Laporan	2.860.000	DINAS PEKERJAAN UMUM DAN PENATAAN RUANG
1.03.001.2.02	Administrasi Keuangan Perangkat Daerah	Jumlah Dokumen Administrasi Keuangan	Dokumen		Dokumen	5 Dokumen	5 Dokumen	13.466.656.667	14.373.826.967	14.882.155.542						5 Dokumen	16.350.967.097	
1.03.001.2.02.001	Penyediaan Gaji dan Tunjangan ASN	Jumlah Orang yang Menerima Gaji dan Tunjangan ASN				179 orang/bulan	179 orang/bulan	12.912.426.667	14.217.966.967	14.705.355.542	Kab. Tulungagung, Semua Kecamatan, Semua Kelurahan	Dana Transfer Umum-Dana Alokasi Umum		Memperkuat Pembangunan Infrastruktur pangan yang merata	Lingkup Dinas Pekerjaan Umum dan Penataan Ruang	179 orang/bulan	16.175.891.097	DINAS PEKERJAAN UMUM DAN PENATAAN RUANG
1.03.001.2.02.002	Penyediaan Administrasi Pelaksanaan Tugas ASN	Jumlah Dokumen Hasil Penyediaan Administrasi Pelaksanaan Tugas ASN				12 Dokumen	12 Dokumen	544.230.000	152.460.000	173.400.000		Dana Transfer Umum-Dana Alokasi Umum		Memperkuat Pembangunan Infrastruktur pangan yang merata	Lingkup Dinas Pekerjaan Umum dan Penataan Ruang	12 Dokumen	171.336.000	DINAS PEKERJAAN UMUM DAN PENATAAN RUANG
1.03.001.2.02.007	Koordinasi dan Penyusunan Laporan Keuangan Bulanan/ Triwulanan/ Semesteran SKPD	Jumlah Laporan Keuangan Bulanan/ Triwulanan/ Semesteran SKPD dan Laporan Koordinasi Penyusunan Laporan Keuangan Bulanan/ Triwulanan/ Semesteran SKPD				12 Laporan	12 Laporan	10.000.000	3.400.000	3.400.000		Dana Transfer Umum-Dana Alokasi Umum		Memperkuat Pembangunan Infrastruktur pangan yang merata	Lingkup Dinas Pekerjaan Umum dan Penataan Ruang	12 Laporan	3.740.000	DINAS PEKERJAAN UMUM DAN PENATAAN RUANG
1.03.001.2.05	Administrasi Kepegawaian Perangkat Daerah	Jumlah Dokumen Administrasi Kepegawaian Perangkat Daerah	Dokumen		Dokumen	1 Dokumen	1 Dokumen	825.000.000	225.870.000	473.720.000						1 Dokumen	528.957.000	
1.03.001.2.05.002	Pengadaan Pakaian Dinas beserta Atribut Kelengkapannya	Jumlah Paket Pakaian Dinas beserta Atribut Kelengkapannya				300 Paket	300 Paket	650.000.000	208.000.000	423.000.000		Dana Transfer Umum-Dana Alokasi Umum	Memperkuat Infrastruktur Untuk Mendukung Pengembangan Ekonomi Dan Pelayanan Dasar	Memperkuat Pembangunan Infrastruktur pangan yang merata	Lingkup Dinas Pekerjaan Umum dan Penataan Ruang	300 Paket	465.300.000	DINAS PEKERJAAN UMUM DAN PENATAAN RUANG
1.03.001.2.05.009	Pendidikan dan Pelatihan Pegawai Berdasarkan Tugas dan Fungsi	Jumlah Pegawai Berdasarkan Tugas dan Fungsi yang Mengikuti Pendidikan dan Pelatihan				15 Orang	15 Orang	175.000.000	17.870.000	50.720.000		Dana Transfer Umum-Dana Alokasi Umum	Memperkuat Infrastruktur Untuk Mendukung Pengembangan Ekonomi Dan Pelayanan Dasar	Memperkuat Pembangunan Infrastruktur pangan yang merata	Lingkup Dinas Pekerjaan Umum dan Penataan Ruang	15 Orang	63.657.000	DINAS PEKERJAAN UMUM DAN PENATAAN RUANG
1.03.001.2.06	Administrasi Umum Perangkat Daerah	Presentase Penyediaan Administrasi Umum Yang Sesuai SOP	%		%	100 %	100 %	1.867.258.000	665.287.000	1.468.751.300						100 %	1.127.815.700	
1.03.001.2.06.001	Penyediaan Komponen Instalasi Listrik/Penerangan Bangunan Kantor	Jumlah Paket Komponen Instalasi Listrik/Penerangan Bangunan Kantor yang Disediakan				60 Paket	60 Paket	6.000.000	6.000.000	6.000.000		Dana Transfer Umum-Dana Alokasi Umum		Memperkuat Pembangunan Infrastruktur pangan yang merata	Lingkup Dinas Pekerjaan Umum dan Penataan Ruang	60 Paket	6.600.000	DINAS PEKERJAAN UMUM DAN PENATAAN RUANG

Kode	Urusan/ Bidang Urusan/ Program/ Kegiatan/ Sub Kegiatan	Indikator Program/ Kegiatan/ Sub Kegiatan	Target Akhir Periode RPJMD	Realisasi Capaian RKPJ Tahun 2021	Prakiraan Capaian Target RKPJ	Capaian Kinerja dan Kerangka Pendanaan					Lokasi	Sumber Dana	Prioritas		Kelompok Sasaran	Prakiraan Maju Rencana 2024		PD Penanggung Jawab
						Target 2023		Pagu Indikatif					Nasional	Daerah		Target	Pagu Indikatif	
						Semula	Menjadi	RKPD 2023	APBD 2023	RKPD 2023 Perubahan								
1 03 001 2.06 002	Penyediaan Peralatan dan Perlengkapan Kantor	Jumlah Paket Peralatan dan Perlengkapan Kantor yang Disediakan				32 Paket	32 Paket	758.360.000	242.194.700	871.506.300	Dana Transfer Umum-Dana Alokasi Umum	Memperkuat Pembangunan Infrastruktur pangan yang merata	Lingkup Dinas Pekerjaan Umum dan Penataan Ruang	32 Paket	480.914.170	DINAS PEKERJAAN UMUM DAN PENATAAN RUANG		
1 03 001 2.06 003	Penyediaan Peralatan Rumah Tangga	Jumlah Paket Peralatan Rumah Tangga yang Disediakan				20 Paket	20 Paket	170.000.000	20.457.000	69.606.000	Dana Transfer Umum-Dana Alokasi Umum	Memperkuat Pembangunan Infrastruktur pangan yang merata	Lingkup Dinas Pekerjaan Umum dan Penataan Ruang	20 Paket	66.502.700	DINAS PEKERJAAN UMUM DAN PENATAAN RUANG		
1 03 001 2.06 005	Penyediaan Barang Cetak dan Penggandaan	Jumlah Paket Barang Cetak dan Penggandaan yang Disediakan				100 Paket	100 Paket	108.000.000	93.568.300	143.580.000	Dana Transfer Umum-Dana Alokasi Umum	Memperkuat Pembangunan Infrastruktur pangan yang merata	Lingkup Dinas Pekerjaan Umum dan Penataan Ruang	100 Paket	157.925.130	DINAS PEKERJAAN UMUM DAN PENATAAN RUANG		
1 03 001 2.06 009	Penyelenggaraan Rapat Koordinasi dan Konsultasi SKPD	Jumlah Laporan Penyelenggaraan Rapat Koordinasi dan Konsultasi SKPD				12 Laporan	12 Laporan	824.898.000	303.067.000	378.059.000	Dana Transfer Umum-Dana Alokasi Umum	Memperkuat Pembangunan Infrastruktur pangan yang merata	Lingkup Dinas Pekerjaan Umum dan Penataan Ruang	12 Laporan	415.873.700	DINAS PEKERJAAN UMUM DAN PENATAAN RUANG		
											Dana Transfer Khusus-Dana Alokasi Khusus Fisik							
1 03 001 2.07	Pengadaan Barang Milik Daerah Penunjang Urusan Pemerintah Daerah	Jumlah barang yang diperoleh	Unit		Unit	30 Unit	30 Unit	175.000.000	0	0				30 Unit	183.750.000			
1 03 001 2.07 005	Pengadaan Mebel	Jumlah Paket Mebel yang Disediakan				15 Unit	0 Unit	175.000.000	0	0	Dana Transfer Umum-Dana Alokasi Umum	Memperkuat Infrastruktur Untuk Mendukung Pengembangan Ekonomi Dan Pelayanan Dasar	Lingkup Dinas Pekerjaan Umum dan Penataan Ruang	0 Unit	183.750.000	DINAS PEKERJAAN UMUM DAN PENATAAN RUANG		
1 03 001 2.08	Penyediaan Jasa Penunjang Pemerintahan Daerah	Presentase Jasa Penunjang Yang Tersedia	%		%	100 %	100 %	2.003.015.536	2.882.974.000	3.162.724.000				100 %	3.604.271.400			
1 03 001 2.08 001	Penyediaan Jasa Surat Menyurat	Jumlah Laporan Penyediaan Jasa Surat Menyurat				12 Laporan	12 Laporan	5.500.000	2.500.000	2.500.000	Dana Transfer Umum-Dana Alokasi Umum	Memperkuat Infrastruktur Untuk Mendukung Pengembangan Ekonomi Dan Pelayanan Dasar	Lingkup Dinas Pekerjaan Umum dan Penataan Ruang	12 Laporan	2.750.000	DINAS PEKERJAAN UMUM DAN PENATAAN RUANG		
1 03 001 2.08 002	Penyediaan Jasa Komunikasi, Sumber Daya Air dan Listrik	Jumlah Laporan Penyediaan Jasa Komunikasi, Sumber Daya Air dan Listrik yang Disediakan				12 Laporan	12 Laporan	319.600.000	338.050.000	537.800.000	Dana Transfer Umum-Dana Alokasi Umum	Memperkuat Infrastruktur Untuk Mendukung Pengembangan Ekonomi Dan Pelayanan Dasar	Lingkup Dinas Pekerjaan Umum dan Penataan Ruang	12 Laporan	591.855.000	DINAS PEKERJAAN UMUM DAN PENATAAN RUANG		
											Dana Transfer Khusus-Dana Alokasi Khusus Fisik							
1 03 001 2.08 003	Penyediaan Jasa Peralatan dan Perlengkapan Kantor	Jumlah Laporan Penyediaan Jasa Peralatan dan Perlengkapan Kantor yang Disediakan				12 Laporan	12 Laporan	129.979.000	169.790.000	169.790.000	Dana Transfer Umum-Dana Alokasi Umum	Memperkuat Infrastruktur Untuk Mendukung Pengembangan Ekonomi Dan Pelayanan Dasar	Lingkup Dinas Pekerjaan Umum dan Penataan Ruang	12 Laporan	311.769.000	DINAS PEKERJAAN UMUM DAN PENATAAN RUANG		
											Dana Transfer Khusus-Dana Alokasi Khusus Fisik							
1 03 001 2.08 004	Penyediaan Jasa Pelayanan Umum Kantor	Jumlah Laporan Penyediaan Jasa Pelayanan				12 Laporan	12 Laporan	1.547.936.536	2.372.634.000	2.452.634.000	Dana Transfer Umum-Dana Alokasi Umum	Memperkuat Infrastruktur Untuk Mendukung Pengembangan Ekonomi Dan	Lingkup Dinas Pekerjaan Umum dan Penataan Ruang	12 Laporan	2.697.897.400	DINAS PEKERJAAN UMUM DAN PENATAAN RUANG		
											Dana Transfer Khusus-Dana Alokasi Khusus Fisik							
1 03 001 2.09	Pemeliharaan Barang Milik Daerah Penunjang Urusan Pemerintahan Daerah	Presentase Barang Milik Daerah Yang Terpelihara	%		%	100 %	100 %	1.830.000.000	1.087.193.000	1.916.466.500				100 %	2.123.212.300			

Kode	Urusan/ Bidang Urusan/ Program/ Kegiatan/ Sub Kegiatan	Indikator Program/ Kegiatan/ Sub Kegiatan	Target Akhir Periode RPJMD	Realisasi Capaian RKPJ Tahun 2021	Prakiraan Capaian Target RKPJ	Capaian Kinerja dan Kerangka Pendanaan									Kelompok Sasaran	Prakiraan Maju Rencana 2024		PD Penanggung Jawab
						Target 2023		Pagu Indikatif			Lokasi	Sumber Dana	Prioritas			Target	Pagu Indikatif	
						Semula	Menjadi	RKPD 2023	APBD 2023	RKPD 2023 Perubahan			Nasional	Daerah				
1.03.001.2.09.002	Penyediaan Jasa Pemeliharaan, Biaya Pemeliharaan, Pajak dan Perizinan Dinas Operasional atau Lapangan	Jumlah Kendaraan Dinas Operasional atau Lapangan yang Dipelihara dan dibayarkan Pajak dan Perizinannya				40 Unit	40 Unit	1.303.900.000	340.493.000	869.766.500		Dana Transfer Umum-Dana Alokasi Umum		Memperkuat Pembangunan Infrastruktur pangan yang merata	Lingkup Dinas Pekerjaan Umum dan Penataan Ruang	40 Unit	971.842.300	DINAS PEKERJAAN UMUM DAN PENATAAN RUANG
1.03.001.2.09.005	Pemeliharaan Mebel	Jumlah Mebel yang Dipelihara				10 Unit	10 Unit	5.300.000	2.000.000	2.000.000		Dana Transfer Umum-Dana Alokasi Umum		Memperkuat Pembangunan Infrastruktur pangan yang merata	Lingkup Dinas Pekerjaan Umum dan Penataan Ruang	10 Unit	2.200.000	DINAS PEKERJAAN UMUM DAN PENATAAN RUANG
1.03.001.2.09.006	Pemeliharaan Peralatan dan Mesin Lainnya	Jumlah Peralatan dan Mesin Lainnya yang Dipelihara				4 Unit	4 Unit	120.800.000	44.700.000	44.700.000	Kab. Tulungagung, Semua Kecamatan, Semua Kelurahan	Dana Transfer Umum-Dana Alokasi Umum		Memperkuat pembangunan infrastruktur dasar dalam upaya pemerataan kesejahteraan masyarakat	Lingkup Dinas Pekerjaan Umum dan Penataan Ruang	4 Unit	49.170.000	DINAS PEKERJAAN UMUM DAN PENATAAN RUANG
1.03.001.2.09.011	Pemeliharaan/Rehabilitasi Sarana dan Prasarana Pendukung Gedung Kantor atau Bangunan Lainnya	Jumlah Sarana dan Prasarana Pendukung Gedung Kantor atau Bangunan Lainnya yang Dipelihara/Direhabilitasi				3 Unit	3 Unit	400.000.000	700.000.000	1.000.000.000		Dana Transfer Umum-Dana Alokasi Umum		Memperkuat Pembangunan Infrastruktur pangan yang merata	Lingkup Dinas Pekerjaan Umum dan Penataan Ruang	3 Unit	1.100.000.000	DINAS PEKERJAAN UMUM DAN PENATAAN RUANG
1.03.002	PROGRAM PENGELOLAAN SUMBER DAYA AIR (SDA)	Persentase Sumber Daya Air Yang Terpelihara	100 %		100 %	100 %	100 %	37.423.970.000	5.216.625.000	14.573.488.810						100 %	21.564.787.500	
1.03.002.2.01	Pengelolaan SDA dan Bangunan Pengaman Pantai pada Wilayah Sungai (WS) dalam 1 (Satu) Daerah Kabupaten/Kota	Jumlah SDA dan Bangunan Pengaman Pantai pada Wilayah Sungai (WS) Dalam Kondisi Baik	unit		unit	47 unit	47 unit	10.517.170.000	2.395.000.000	6.550.104.950						47 unit	12.032.615.445	
1.03.002.2.01.004	Penyusunan Pola dan Rencana Pengelolaan SDA WS Kewenangan Kabupaten/Kota	Jumlah Pola dan Rencana Pengelolaan SDA WS Kewenangan Kabupaten/Kota yang Disusun				6 Dokumen	6 Dokumen	425.000.000	320.000.000	720.000.000	Semua Kab/Kota, Semua Kecamatan, Semua Kelurahan	Dana Transfer Umum-Dana Alokasi Umum	Memperkuat Infrastruktur Untuk Mendukung Pengembangan Ekonomi Dan Pelayanan Dasar	Memperkuat infrastruktur dasar dalam upaya pemerataan kesejahteraan masyarakat	SDA dan Bangunan Pengaman Pantai pada Wilayah Sungai (WS) Kewenangan Kabupaten	6 Dokumen	792.000.000	DINAS PEKERJAAN UMUM DAN PENATAAN RUANG
1.03.002.2.01.011	Pembangunan Pintu Air/Bendung Pengendali Banjir	Jumlah Pintu Air/Bendung Pengendali Banjir yang Dibangun				3 Unit	0 Unit	437.490.000	0	0		Dana Transfer Umum-Dana Alokasi Umum	Memperkuat Infrastruktur Untuk Mendukung Pengembangan Ekonomi Dan Pelayanan Dasar	Memperkuat pembangunan infrastruktur dasar dalam upaya pemerataan kesejahteraan masyarakat	SDA dan Bangunan Pengaman Pantai pada Wilayah Sungai (WS) Kewenangan Kabupaten	0 Unit	600.000.000	DINAS PEKERJAAN UMUM DAN PENATAAN RUANG
1.03.002.2.01.012	Pembangunan Kanal Banjir	Panjang Kanal Banjir yang Dibangun				0.1 Km	0 Km	873.000.000	0	0		Dana Transfer Umum-Dana Alokasi Umum	Memperkuat Infrastruktur Untuk Mendukung Pengembangan Ekonomi Dan Pelayanan Dasar	Memperkuat pembangunan infrastruktur dasar dalam upaya pemerataan kesejahteraan masyarakat	SDA dan Bangunan Pengaman Pantai pada Wilayah Sungai (WS) Kewenangan Kabupaten	0 Km	3.200.000.000	DINAS PEKERJAAN UMUM DAN PENATAAN RUANG
1.03.002.2.01.016	Pembangunan Check Dam	Jumlah Check Dam yang Dibangun				1 Unit	1 Unit	494.040.000	725.000.000	725.000.000		Dana Transfer Umum-Dana Alokasi Umum	Memperkuat Infrastruktur Untuk Mendukung Pengembangan Ekonomi Dan Pelayanan Dasar	Memperkuat pembangunan infrastruktur dasar dalam upaya pemerataan kesejahteraan masyarakat	SDA dan Bangunan Pengaman Pantai pada Wilayah Sungai (WS) Kewenangan Kabupaten	1 Unit	797.500.000	DINAS PEKERJAAN UMUM DAN PENATAAN RUANG

Kode	Urusan/ Bidang Urusan/ Program/ Kegiatan/ Sub Kegiatan	Indikator Program/ Kegiatan/ Sub Kegiatan	Target Akhir Periode RPJMD	Realisasi Capaian RKPJ Tahun 2021	Prakiraan Capaian Target RKPJ	Capaian Kinerja dan Kerangka Pendanaan										Kelompok Sasaran	Prakiraan Maju Rencana 2024		PD Penanggung Jawab
						Target 2023		Pagu Indikatif			Lokasi	Sumber Dana	Prioritas		Target		Pagu Indikatif		
						Semula	Menjadi	RKPD 2023	APBD 2023	RKPD 2023 Perubahan			Nasional	Daerah					
1.03.002.2.01.024	Rehabilitasi Tanggul Sungai	Panjang Tanggul Sungai yang Direhabilitasi				0.1 Km	0.1 Km	500.000.000	600.000.000	1.200.000.000		Dana Transfer Umum-Dana Alokasi Umum	Memperkuat Infrastruktur Untuk Mendukung Pengembangan Ekonomi Dan	Memperkuat pembangunan infrastruktur dasar dalam upaya pemerataan kesejahteraan masyarakat	SDA dan Bangunan Pengaman Pantai pada Wilayah Sungai (WS) Kewenangan	0.1 Km	1.320.000.000	DINAS PEKERJAAN UMUM DAN PENATAAN RUANG	
1.03.002.2.01.025	Rehabilitasi Bangunan Perkuatan Tebing	Panjang Bangunan Perkuatan Tebing yang Direhabilitasi				0.03 Km	0 Km	506.000.000	0	0		Dana Transfer Umum-Dana Alokasi Umum	Memperkuat Infrastruktur Untuk Mendukung Pengembangan Ekonomi Dan Pelayanan Dasar	Memperkuat pembangunan infrastruktur dasar dalam upaya pemerataan kesejahteraan masyarakat	SDA dan Bangunan Pengaman Pantai pada Wilayah Sungai (WS) Kewenangan Kabupaten	0 Km	300.000.000	DINAS PEKERJAAN UMUM DAN PENATAAN RUANG	
1.03.002.2.01.026	Rehabilitasi Pintu Air/Bendung Pengendali Banjir	Jumlah Pintu Air/Bendung Pengendali Banjir yang Direhabilitasi				6 Unit	6 Unit	1.777.440.000	200.000.000	600.000.000		Dana Transfer Umum-Dana Alokasi Umum	Memperkuat Infrastruktur Untuk Mendukung Pengembangan Ekonomi Dan Pelayanan Dasar	Memperkuat pembangunan infrastruktur dasar dalam upaya pemerataan kesejahteraan masyarakat	SDA dan Bangunan Pengaman Pantai pada Wilayah Sungai (WS) Kewenangan	6 Unit	660.000.000	DINAS PEKERJAAN UMUM DAN PENATAAN RUANG	
1.03.002.2.01.027	Rehabilitasi Kanal Banjir	Panjang Kanal Banjir yang Direhabilitasi				0.05 Km	0 Km	106.000.000	0	0		Dana Transfer Umum-Dana Alokasi Umum	Memperkuat Infrastruktur Untuk Mendukung Pengembangan Ekonomi Dan Pelayanan Dasar	Memperkuat pembangunan infrastruktur dasar dalam upaya pemerataan kesejahteraan masyarakat	SDA dan Bangunan Pengaman Pantai pada Wilayah Sungai (WS) Kewenangan Kabupaten	0 Km	200.000.000	DINAS PEKERJAAN UMUM DAN PENATAAN RUANG	
1.03.002.2.01.034	Peningkatan Tanggul Sungai	Panjang Tanggul Sungai yang Ditingkatkan				0.01 Km	0 Km	2.426.500.000	0	0		Dana Transfer Umum-Dana Alokasi Umum	Memperkuat Infrastruktur Untuk Mendukung Pengembangan Ekonomi Dan Pelayanan Dasar	Memperkuat pembangunan infrastruktur dasar dalam upaya pemerataan kesejahteraan masyarakat	SDA dan Bangunan Pengaman Pantai pada Wilayah Sungai (WS) Kewenangan Kabupaten	0 Km	50.000.000	DINAS PEKERJAAN UMUM DAN PENATAAN RUANG	
1.03.002.2.01.036	Peningkatan Pintu Air/Bendung Pengendali Banjir	Jumlah Pintu Air/Bendung Pengendali Banjir yang Ditingkatkan				2 Unit	0 Unit	296.240.000	0	0		Dana Transfer Umum-Dana Alokasi Umum	Memperkuat Infrastruktur Untuk Mendukung Pengembangan Ekonomi Dan Pelayanan Dasar	Memperkuat pembangunan infrastruktur dasar dalam upaya pemerataan kesejahteraan masyarakat	SDA dan Bangunan Pengaman Pantai pada Wilayah Sungai (WS) Kewenangan Kabupaten	0 Unit	400.000.000	DINAS PEKERJAAN UMUM DAN PENATAAN RUANG	
1.03.002.2.01.046	Normalisasi/Restorasi Sungai	Panjang Sungai yang Dinormalisasi/Direstorasi				6.6 Km	6.6 Km	2.275.500.000	275.000.000	2.980.104.950		Dana Transfer Umum-Dana Alokasi Umum	Memperkuat Infrastruktur Untuk Mendukung Pengembangan Ekonomi Dan	Memperkuat pembangunan infrastruktur dasar dalam upaya pemerataan kesejahteraan masyarakat	SDA dan Bangunan Pengaman Pantai pada Wilayah Sungai (WS) Kewenangan	6.6 Km	3.305.615.445	DINAS PEKERJAAN UMUM DAN PENATAAN RUANG	
1.03.002.2.01.055	Operasi dan Pemeliharaan Stasiun Pompa Banjir	Jumlah Stasiun Pompa Banjir yang Dioperasikan dan Dipelihara				1 Unit	1 Unit	25.000.000	25.000.000	25.000.000		Dana Transfer Umum-Dana Alokasi Umum	Memperkuat Infrastruktur Untuk Mendukung Pengembangan	Memperkuat Pembangunan Infrastruktur pangan yang merata	SDA dan Bangunan Pengaman Pantai pada Wilayah Sungai	1 Unit	27.500.000	DINAS PEKERJAAN UMUM DAN PENATAAN RUANG	
1.03.002.2.01.060	Pengelolaan Hidrologi dan Kualitas Air WS Kewenangan Kabupaten/Kota	Jumlah Dokumen Hasil Pengelolaan Sistem Hidrologi dan Kualitas Air yang Dilaksanakan pada WS Kewenangan Kabupaten/Kota				4 Dokumen	4 Dokumen	75.000.000	30.000.000	80.000.000		Dana Transfer Umum-Dana Alokasi Umum	Memperkuat Infrastruktur Untuk Mendukung Pengembangan Ekonomi Dan Pelayanan Dasar	Memperkuat pembangunan infrastruktur dasar dalam upaya pemerataan kesejahteraan masyarakat	SDA dan Bangunan Pengaman Pantai pada Wilayah Sungai (WS) Kewenangan Kabupaten	4 Dokumen	88.000.000	DINAS PEKERJAAN UMUM DAN PENATAAN RUANG	

Kode	Urusan/ Bidang Urusan/ Program/ Kegiatan/ Sub Kegiatan	Indikator Program/ Kegiatan/ Sub Kegiatan	Target Akhir Periode RPJMD	Realisasi Capaian RKPJ Tahun 2021	Prakiraan Capaian Target RKPJ	Capaian Kinerja dan Kerangka Pendanaan					Lokasi	Sumber Dana	Prioritas		Kelompok Sasaran	Prakiraan Maju Rencana 2024		PD Penanggung Jawab
						Target 2023		Pagu Indikatif					Nasional	Daerah		Target	Pagu Indikatif	
						Semula	Menjadi	RKPD 2023	APBD 2023	RKPD 2023 Perubahan								
1.03.002.2.01.061	Pembinaan dan Pemberdayaan Kelembagaan Pengelolaan SDA Kewenangan Kabupaten/Kota	Jumlah Peserta yang Mengikuti Pembinaan dan Pemberdayaan Kelembagaan Pengelolaan SDA Kewenangan Kabupaten/Kota				650 Orang	650 Orang	100.000.000	100.000.000	100.000.000	Dana Transfer Umum-Dana Alokasi Umum	Memperkuat Infrastruktur Untuk Mendukung Pengembangan Ekonomi Dan Pelayanan Dasar	Memperkuat pembangunan infrastruktur dasar dalam upaya pemerataan kesejahteraan masyarakat	SDA dan Bangunan Pengaman Pantai pada Wilayah Sungai (WS) Kewenangan Kabupaten	650 Orang	110.000.000	DINAS PEKERJAAN UMUM DAN PENATAAN RUANG	
1.03.002.2.01.062	Evaluasi dan Rekomendasi Teknis (Rekomtek) Pemanfaatan SDA WS Kewenangan Kabupaten/Kota	Jumlah Dokumen Hasil Evaluasi dan Rekomendasi Teknis (Rekomtek) Pemanfaatan SDA WS Kewenangan Kabupaten/Kota yang Disusun				1 Dokumen	1 Dokumen	24.960.000	20.000.000	20.000.000	Dana Transfer Umum-Dana Alokasi Umum	Memperkuat Infrastruktur Untuk Mendukung Pengembangan Ekonomi Dan Pelayanan Dasar	Memperkuat pembangunan infrastruktur pangan yang merata	SDA dan Bangunan Pengaman Pantai pada Wilayah Sungai (WS) Kewenangan Kabupaten	1 Dokumen	22.000.000	DINAS PEKERJAAN UMUM DAN PENATAAN RUANG	
1.03.002.2.01.063	Koordinasi dan Sinkronisasi Peningkatan Kapasitas Kelembagaan Pengelolaan SDA Kewenangan Kabupaten/Kota	Jumlah peserta yang Mengikuti Peningkatan Kapasitas Kelembagaan Pengelolaan SDA Kewenangan Kabupaten/Kota				894 Orang	894 Orang	125.000.000	100.000.000	100.000.000	Dana Transfer Umum-Dana Alokasi Umum	Memperkuat Infrastruktur Untuk Mendukung Pengembangan Ekonomi Dan Pelayanan Dasar	Memperkuat pembangunan infrastruktur dasar dalam upaya pemerataan kesejahteraan masyarakat	SDA dan Bangunan Pengaman Pantai pada Wilayah Sungai (WS) Kewenangan Kabupaten	894 Orang	110.000.000	DINAS PEKERJAAN UMUM DAN PENATAAN RUANG	
1.03.002.2.01.066	Operasi dan Pemeliharaan Infrastruktur untuk Melindungi Mata Air	Jumlah Infrastruktur untuk Melindungi Mata Air yang Dioperasikan dan Dipelihara				1 Unit	0 Unit	50.000.000	0	0	Dana Transfer Umum-Dana Alokasi Umum	Memperkuat Infrastruktur Untuk Mendukung Pengembangan Ekonomi Dan Pelayanan Dasar	Memperkuat pembangunan infrastruktur dasar dalam upaya pemerataan kesejahteraan masyarakat	SDA dan Bangunan Pengaman Pantai pada Wilayah Sungai (WS) Kewenangan Kabupaten	0 Unit	50.000.000	DINAS PEKERJAAN UMUM DAN PENATAAN RUANG	
1.03.002.2.02	Pengembangan dan Pengelolaan Sistem Irigasi Primer dan Sekunder pada Daerah Irigasi yang Luasnya di Bawah 1000 Ha dalam 1 (Satu) Daerah Kabupaten/Kota	Panjang Jaringan Irigasi dalam Kondisi Baik	meter		meter	330454.28 meter	330454.28 meter	26.906.800.000	2.821.625.000	8.023.383.860					330454.28 meter	9.532.172.055		
1.03.002.2.02.008	Peningkatan Jaringan Irigasi Permukaan	Panjang Jaringan Irigasi Permukaan yang Ditingkatkan				6.6 Km	6.6 Km	16.849.600.000	0	4.059.000.810	Kab. Tulungagung, Semua Kecamatan, Semua Kelurahan	Memperkuat Infrastruktur Untuk Mendukung Pengembangan Ekonomi Dan Pelayanan Dasar	Memperkuat pembangunan infrastruktur dasar dalam upaya pemerataan kesejahteraan masyarakat	Sistem Irigasi Primer dan Sekunder pada Daerah Irigasi yang Luasnya dibawah 1000 Ha dalam 1	6.6 Km	3.737.620.700	DINAS PEKERJAAN UMUM DAN PENATAAN RUANG	
1.03.002.2.02.014	Rehabilitasi Jaringan Irigasi Permukaan	Panjang Jaringan Irigasi Permukaan yang Direhabilitasi				3 Km	3 Km	8.517.200.000	1.921.625.000	3.083.683.050	Dana Transfer Umum-Dana Alokasi Umum	Memperkuat Infrastruktur Untuk Mendukung Pengembangan Ekonomi Dan Pelayanan Dasar	Memperkuat pembangunan infrastruktur dasar dalam upaya pemerataan kesejahteraan masyarakat	Sistem Irigasi Primer dan Sekunder pada Daerah Irigasi yang Luasnya dibawah 1000 Ha dalam 1 (satu) Daerah Kabupaten/Kota	3 Km	3.227.051.355	DINAS PEKERJAAN UMUM DAN PENATAAN RUANG	
1.03.002.2.02.015	Rehabilitasi Bendung Irigasi	Jumlah Bendung Irigasi yang Direhabilitasi				3 Bendung	0 Bendung	500.000.000	0	0	Dana Transfer Umum-Dana Alokasi Umum	Memperkuat Infrastruktur Untuk Mendukung Pengembangan Ekonomi Dan Pelayanan Dasar	Memperkuat pembangunan infrastruktur dasar dalam upaya pemerataan kesejahteraan masyarakat	Sistem Irigasi Primer dan Sekunder pada Daerah Irigasi yang Luasnya dibawah 1000 Ha dalam 1 (satu) Daerah Kabupaten/Kota	0 Bendung	1.500.000.000	DINAS PEKERJAAN UMUM DAN PENATAAN RUANG	
	Operasional Unit Pengelola	Jumlah Unit Pengelola Irigasi yang Beroperasi				4 Unit	4 Unit				Dana Transfer Umum-Dana Alokasi Umum	Memperkuat Infrastruktur Untuk	Memperkuat pembangunan infrastruktur dasar	Sistem Irigasi Primer dan Sekunder pada	4 Unit		DINAS PEKERJAAN	

Kode	Urusan/ Bidang Urusan/ Program/ Kegiatan/ Sub Kegiatan	Indikator Program/ Kegiatan/ Sub Kegiatan	Target Akhir Periode RPJMD	Realisasi Capaian RKPJ Tahun 2021	Prakiraan Capaian Target RKPJ	Capaian Kinerja dan Kerangka Pendanaan					Lokasi	Sumber Dana	Prioritas		Kelompok Sasaran	Prakiraan Maju Rencana 2024		PD Penanggung Jawab
						Target 2023		Pagu Indikatif					Nasional	Daerah		Target	Pagu Indikatif	
						Semula	Menjadi	RKPD 2023	APBD 2023	RKPD 2023 Perubahan								
1.03.002.027	Pengelolaan dan Pengawasan Alokasi Air Irigasi							1.000.000.000	900.000.000	880.700.000		Dana Transfer Khusus-Dana Alokasi Khusus Fisik	Mendukung Pengembangan Ekonomi Dan	dalam upaya pemerataan kesejahteraan masyarakat	Daerah Irigasi yang Luasnya dibawah 1000 Ha dalam 1		1.017.500.000	UMUM DAN PENATAAN RUANG
1.03.002.028	Pengelolaan dan Pengawasan Alokasi Air Irigasi	Jumlah Daerah Irigasi yang Mengelola Pengukuran Data Realisasi Alokasi Air				168 DI	0 DI	40.000.000	0	0	Semua Kab/Kota, Semua Kecamatan, Semua Kelurahan	Dana Transfer Umum-Dana Alokasi Umum		Memperkuat pembangunan infrastruktur dasar dalam upaya pemerataan kesejahteraan masyarakat	Sistem Irigasi Primer dan Sekunder pada Daerah Irigasi yang Luasnya dibawah 1000 Ha dalam 1 (satu) Daerah Kabupaten/Kota	0 DI	50.000.000	DINAS PEKERJAAN UMUM DAN PENATAAN RUANG
1.03.008	PROGRAM PENATAAN BANGUNAN GEDUNG	Prosentase rekomendasi penyelenggaraan bangunan gedung yang sesuai dengan kebijakan penyelenggaraan bangunan gedung	%		%	100 %	100 %	9.527.000.000	1.710.000.000	13.072.775.998					100 %	10.536.000.000		
	Prosentase rekomendasi penyelenggaraan bangunan gedung yang sesuai dengan kebijakan penyelenggaraan bangunan gedung	%	%	74 %	74 %	74 %												
	Prosentase rekomendasi penyelenggaraan bangunan gedung yang sesuai dengan kebijakan penyelenggaraan bangunan gedung	%	%	76 %	76 %	76 %												
1.03.008.2.01	Penyelenggaraan Bangunan Gedung di Wilayah Daerah Kabupaten/Kota, Pemberian Izin Mendirikan Bangunan (IMB) dan Sertifikat Laik Fungsi Bangunan Gedung	Jumlah Rekomendasi Yang Diterbitkan	Dokumen		Dokumen	12 Dokumen	12 Dokumen	9.527.000.000	1.710.000.000	13.072.775.998					12 Dokumen	10.536.000.000		
1.03.008.2.01.001	Penyelenggaraan Penerbitan Izin Mendirikan Bangunan (IMB), Sertifikat Laik Fungsi (SLF), Peran Tenaga Ahli Bangunan Gedung (TABG), Pendataan Bangunan Gedung, serta Implementasi SIMBG	Jumlah Penyelenggaraan Penertiban Persyaratan Bangunan Gedung (PBG), Sertifikat Laik Fungsi (SLF), peran Tim Profesi Ahli (TPA), Pendataan Bangunan Gedung, serta Implementasi SIMBG				12 Dokumen	12 Dokumen	600.000.000	60.000.000	260.000.000		Dana Transfer Umum-Dana Alokasi Umum	Memperkuat Infrastruktur Untuk Mendukung Pengembangan Ekonomi Dan Pelayanan Dasar	Memperkuat Pembangunan Infrastruktur pangan yang merata		0	286.000.000	DINAS PEKERJAAN UMUM DAN PENATAAN RUANG
1.03.008.2.01.002	Perencanaan, Pembangunan, Pengawasan, dan Pemanfaatan Bangunan Gedung Daerah Kabupaten/Kota	Jumlah Dokumen Perencanaan, Pembangunan, Pengawasan dan Pemanfaatan Bangunan Gedung Daerah Kabupaten/Kota				3 Dokumen	3 Dokumen	8.227.000.000	1.575.000.000	12.737.775.998		Dana Transfer Umum-Dana Alokasi Umum	Memperkuat Infrastruktur Untuk Mendukung Pengembangan Ekonomi Dan Pelayanan Dasar	Memperkuat Pembangunan Infrastruktur pangan yang merata		0	9.432.500.000	DINAS PEKERJAAN UMUM DAN PENATAAN RUANG
1.03.008.2.01.004	Bantuan Teknis Pembangunan Bangunan Gedung Negara Daerah Kabupaten/Kota	Jumlah Konsultasi Bantuan Teknis Pembangunan Bangunan Gedung Negara Daerah Kabupaten/Kota				12 Dokumen	12 Dokumen	100.000.000	75.000.000	75.000.000		Dana Transfer Umum-Dana Alokasi Umum	Memperkuat Infrastruktur Untuk Mendukung Pengembangan Ekonomi Dan Pelayanan Dasar	Memperkuat Pembangunan Infrastruktur pangan yang merata		0	82.500.000	DINAS PEKERJAAN UMUM DAN PENATAAN RUANG

Kode	Urusan/ Bidang Urusan/ Program/ Kegiatan/ Sub Kegiatan	Indikator Program/ Kegiatan/ Sub Kegiatan	Target Akhir Periode RPJMD	Realisasi Capaian RKPJ Tahun 2021	Prakiraan Capaian Target RKPJ	Capaian Kinerja dan Kerangka Pendanaan					Lokasi	Sumber Dana	Prioritas		Kelompok Sasaran	Prakiraan Maju Rencana 2024		PD Penanggung Jawab
						Target 2023		Pagu Indikatif					Nasional	Daerah		Target	Pagu Indikatif	
						Semula	Menjadi	RKPD 2023	APBD 2023	RKPD 2023 Perubahan								
1.03.008.2.01.005	Monitoring dan Evaluasi Penyelenggaraan Bangunan Gedung Negara Daerah Kabupaten/Kota	Jumlah Dokumen Monitoring dan Evaluasi Penyelenggaraan Bangunan Gedung Negara Daerah Kabupaten/Kota				12 Dokumen	0 Dokumen	100.000.000	0	0	Dana Transfer Umum-Dana Alokasi Umum	Memperkuat Infrastruktur Untuk Mendukung Pengembangan Ekonomi Dan Pelayanan Dasar	Memperkuat Pembangunan Infrastruktur pangan yang merata	0	0 Dokumen	105.000.000	DINAS PEKERJAAN UMUM DAN PENATAAN RUANG	
1.03.008.2.01.012	Rehabilitasi, Renovasi dan Ubahsui Bangunan Gedung untuk Kepentingan Strategis Daerah Kabupaten/Kota	Jumlah Bangunan Gedung untuk Kepentingan Strategis Daerah Kabupaten/Kota yang Dilakukan Rehabilitasi, Renovasi dan Ubahsui				0 Unit	0 Unit	500.000.000	0	0	Dana Transfer Umum-Dana Alokasi Umum	Memperkuat Infrastruktur Untuk Mendukung Pengembangan Ekonomi Dan Pelayanan Dasar	Memperkuat Pembangunan Infrastruktur pangan yang merata	0	0 Unit	525.000.000	DINAS PEKERJAAN UMUM DAN PENATAAN RUANG	
		Jumlah Bangunan Gedung untuk Kepentingan Strategis Daerah Kabupaten/Kota yang Dilakukan Rehabilitasi, Renovasi dan Ubahsui				1 Unit	1 Unit							1 Unit				
1.03.010	PROGRAM PENYELENGGARAAN JALAN	Persentase Jalan Dengan Kondisi Baik	%		%	80,44 %	80,44 %	100.000.000.000	64.299.415.612	99.835.420.324					80,44 %	118.570.807.173		
1.03.010.2.01	Penyelenggaraan Jalan Kabupaten/Kota	Panjang Jalan Kondisi Baik	Km		Km	1420.16 Km	1420.16 Km	100.000.000.000	64.299.415.612	99.835.420.324					1420.16 Km	118.570.807.173		
1.03.010.2.01.001	Penyusunan Rencana, Kebijakan, dan Strategi Pengembangan Jaringan Jalan serta Perencanaan Teknis Penyelenggaraan Jalan dan Jembatan	Jumlah Dokumen Hasil pelaksanaan Advis dan Layanan Teknis, Kajian Kebijakan, Bantuan Teknis, Bimbingan Teknis, Pengelolaan Pengendalian				1 dokumen	4 dokumen	1.000.000.000	300.000.000	1.200.000.000	Kab. Tulungagung, Semua Kecamatan, Semua Kelurahan	Dana Transfer Umum-Dana Alokasi Umum	Memperkuat Pembangunan Infrastruktur pangan yang merata	0	4 dokumen	550.000.000	DINAS PEKERJAAN UMUM DAN PENATAAN RUANG	
1.03.010.2.01.002	Pembebasan Lahan/Tanah untuk Penyelenggaraan Jalan	Luas Lahan yang Tersedia untuk Penyelenggaraan Jalan				80000 m2	80000 m2	2.000.000.000	29.700.000.000	11.500.000.000	Kab. Tulungagung, Semua Kecamatan, Semua Kelurahan	Dana Transfer Umum-Dana Alokasi Umum	Memperkuat Pembangunan Infrastruktur pangan yang merata	0	80000 m2	12.870.000.000	DINAS PEKERJAAN UMUM DAN PENATAAN RUANG	
1.03.010.2.01.003	Pengelolaan Leger Jalan	Jumlah Dokumen Pengelolaan Leger Jalan				1 dokumen	1 dokumen	200.000.000	100.000.000	100.000.000	Kab. Tulungagung, Semua Kecamatan, Semua Kelurahan	Dana Transfer Umum-Dana Alokasi Umum	Memperkuat Pembangunan Infrastruktur pangan yang merata	0	1 dokumen	110.000.000	DINAS PEKERJAAN UMUM DAN PENATAAN RUANG	
1.03.010.2.01.004	Survey Kondisi Jalan/Jembatan	Jumlah Data dan Informasi Terkait Kondisi Jalan/Jembatan				2 dokumen	2 dokumen	600.000.000	150.000.000	150.000.000	Kab. Tulungagung, Semua Kecamatan, Semua Kelurahan	Dana Transfer Umum-Dana Alokasi Umum	Memperkuat Pembangunan Infrastruktur pangan yang merata	0	2 dokumen	165.000.000	DINAS PEKERJAAN UMUM DAN PENATAAN RUANG	
1.03.010.2.01.005	Pembangunan Jalan	Panjang Jalan yang Dibangun				3.573 km	5.844 km	13.000.000.000	8.318.780.000	15.868.780.000	Kab. Tulungagung, Semua Kecamatan, Semua Kelurahan	Dana Transfer Umum-Dana Alokasi Umum	Memperkuat Pembangunan Infrastruktur pangan yang merata	0	5.844 km	17.345.658.000	DINAS PEKERJAAN UMUM DAN PENATAAN RUANG	
1.03.010.2.01.006	Pelebaran Jalan Menuju Standar	Panjang Jalan yang Dilakukan Pelebaran Menuju Standar				3.492 km	3.492 km	500.000.000	1.700.000.000	1.700.000.000	Kab. Tulungagung, Semua Kecamatan, Semua Kelurahan	Dana Transfer Umum-Dana Alokasi Umum	Memperkuat Pembangunan Infrastruktur pangan yang merata	0	3.492 km	1.826.000.000	DINAS PEKERJAAN UMUM DAN PENATAAN RUANG	
1.03.010.2.01.008	Rekonstruksi Jalan	Panjang Jalan yang Dilakukan Rekonstruksi Jalan				4.608 km	13.841 km	28.000.000.000	8.409.049.300	24.659.049.300	Kab. Tulungagung, Semua Kecamatan, Semua Kelurahan	Dana Transfer Umum-Dana Alokasi Umum	Memperkuat Pembangunan Infrastruktur pangan yang merata	0	13.841 km	27.124.954.230	DINAS PEKERJAAN UMUM DAN PENATAAN RUANG	
1.03.010.2.01.009	Rehabilitasi Jalan	Panjang Jalan yang Direhabilitasi				2.152 km	2.152 km	3.000.000.000	750.000.000	750.000.000	Kab. Tulungagung, Semua Kecamatan, Semua Kelurahan	Dana Transfer Umum-Dana Alokasi Umum	Memperkuat Pembangunan Infrastruktur pangan yang merata	0	2.152 km	1.166.000.000	DINAS PEKERJAAN UMUM DAN PENATAAN RUANG	

Kode	Urusan/ Bidang Urusan/ Program/ Kegiatan/ Sub Kegiatan	Indikator Program/ Kegiatan/ Sub Kegiatan	Target Akhir Periode RPJMD	Realisasi Capaian RKPD Tahun 2021	Prakiraan Capaian Target RKPD	Capaian Kinerja dan Kerangka Pendanaan						Kelompok Sasaran	Prakiraan Maju Rencana 2024		PD Penanggung Jawab			
						Target 2023		Pagu Indikatif			Lokasi		Sumber Dana	Prioritas		Target	Pagu Indikatif	
						Semula	Menjadi	RKPD 2023	APBD 2023	RKPD 2023 Perubahan				Nasional				Daerah
1 03 010 2.01 010	Pemeliharaan Berkala Jalan	Panjang Jalan yang Dilakukan Pemeliharaan Secara Berkala				16.748 km	39.316 km	30.200.000.000	13.821.586.312	36.777.591.024	Kab. Tulungagung, Semua Kecamatan, Semua Kelurahan	Dana Transfer Umum-Dana Alokasi Umum		Memperkuat Pembangunan Infrastruktur pangan yang merata	0	39.316 km	38.545.194.943	DINAS PEKERJAAN UMUM DAN PENATAAN RUANG
1 03 010 2.01 012	Pembangunan Jembatan	Panjang Jembatan yang Dibangun				11.6 m	11.6 m	6.000.000.000	100.000.000	100.000.000	Kab. Tulungagung, Semua Kecamatan, Semua Kelurahan	Dana Transfer Umum-Dana Alokasi Umum		Memperkuat Pembangunan Infrastruktur pangan yang merata	0	11.6 m	110.000.000	DINAS PEKERJAAN UMUM DAN PENATAAN RUANG
1 03 010 2.01 016	Penggantian Jembatan	Panjang Jembatan yang Dilakukan Penggantian				46.6 m	182.1 m	6.000.000.000	400.000.000	6.207.000.000	Kab. Tulungagung, Semua Kecamatan, Semua Kelurahan	Dana Transfer Umum-Dana Alokasi Umum		Memperkuat Pembangunan Infrastruktur pangan yang merata	0	182.1 m	6.827.700.000	DINAS PEKERJAAN UMUM DAN PENATAAN RUANG
1 03 010 2.01 017	Pelebaran Jembatan	Panjang Jembatan yang Dilakukan Pelebaran				75.2 m	0 m	2.000.000.000	0	0	Kab. Tulungagung, Semua Kecamatan, Semua Kelurahan	Dana Transfer Umum-Dana Alokasi Umum		Memperkuat Pembangunan Infrastruktur pangan yang merata	0	0 m	5.250.000.000	DINAS PEKERJAAN UMUM DAN PENATAAN RUANG
1 03 010 2.01 018	Rehabilitasi Jembatan	Panjang Jembatan yang Dilakukan Rehabilitasi				11.1 m	11.1 m	5.000.000.000	200.000.000	200.000.000	Kab. Tulungagung, Semua Kecamatan, Semua Kelurahan	Dana Transfer Umum-Dana Alokasi Umum		Memperkuat Pembangunan Infrastruktur pangan yang merata	0	11.1 m	220.000.000	DINAS PEKERJAAN UMUM DAN PENATAAN RUANG
1 03 010 2.01 020	Pemeliharaan Berkala Jembatan	Panjang Jembatan yang Dilakukan Pemeliharaan Secara Berkala				41.67 m	0 m	2.000.000.000	0	0	Kab. Tulungagung, Semua Kecamatan, Semua Kelurahan	Dana Transfer Umum-Dana Alokasi Umum		Memperkuat Pembangunan Infrastruktur pangan yang merata	0	0 m	5.250.000.000	DINAS PEKERJAAN UMUM DAN PENATAAN RUANG
1 03 010 2.01 022	Pemantauan dan Evaluasi Penyelenggaraan Jalan/Jembatan	Jumlah Dokumen Hasil Pemantauan dan Evaluasi Penyelenggaraan Jalan/Jembatan				4 dokumen	0 dokumen	200.000.000	0	0	Kab. Tulungagung, Semua Kecamatan, Semua Kelurahan	Dana Transfer Umum-Dana Alokasi Umum		Memperkuat Pembangunan Infrastruktur pangan yang merata	0	0 dokumen	525.000.000	DINAS PEKERJAAN UMUM DAN PENATAAN RUANG
1 03 010 2.01 023	Pengawasan Teknis Penyelenggaraan Jalan/Jembatan	Jumlah Dokumen Hasil Pengawasan Penyelenggaraan Jalan/Jembatan				14 dokumen	28 dokumen	300.000.000	350.000.000	623.000.000	Kab. Tulungagung, Semua Kecamatan, Semua Kelurahan	Dana Transfer Umum-Dana Alokasi Umum		Memperkuat Pembangunan Infrastruktur pangan yang merata	0	28 dokumen	685.300.000	DINAS PEKERJAAN UMUM DAN PENATAAN RUANG
1 03 011	PROGRAM PENGEMBANGAN JASA KONSTRUKSI	Persentase Badan Usaha yang Sudah Mendapatkan Pembinaan	%		%	100 %	100 %	415.835.000	100.000.000	100.000.000						100 %	440.750.000	
1 03 011 2.02	Penyelenggaraan Sistem Informasi Jasa Konstruksi Cakupan Daerah Kabupaten/Kota	Jumlah informasi jasa konstruksi cakupan daerah yang tersedia	Dokumen		Dokumen	1 Dokumen	0 Dokumen	315.000.000	0	0						0 Dokumen	330.750.000	
1 03 011 2.02 007	Penyusunan Data dan Informasi Ketersediaan/Penggunaan Material dan Peralatan	Jumlah Data dan Informasi Ketersediaan/Penggunaan Material dan Peralatan				1 Dokumen	0 Dokumen	65.000.000	0	0	Kab. Tulungagung, Semua Kecamatan, Semua Kelurahan	Dana Transfer Umum-Dana Alokasi Umum	Memperkuat Infrastruktur Untuk Mendukung Pengembangan Ekonomi	Memperkuat Pembangunan Infrastruktur pangan yang merata	0	0 Dokumen	68.250.000	DINAS PEKERJAAN UMUM DAN PENATAAN RUANG
1 03 011 2.02 008	Penyusunan Data dan Informasi Profil Pekerjaan Konstruksi	Jumlah Data dan Informasi Profil Pekerjaan Konstruksi				1 Dokumen	0 Dokumen	250.000.000	0	0	Kab. Tulungagung, Semua Kecamatan, Semua Kelurahan	Dana Transfer Umum-Dana Alokasi Umum	Memperkuat Infrastruktur Untuk Mendukung Pengembangan Ekonomi Dan Pelayanan Dasar	Memperkuat Pembangunan Infrastruktur pangan yang merata	0	0 Dokumen	262.500.000	DINAS PEKERJAAN UMUM DAN PENATAAN RUANG
1 03 011 2.03	Penerbitan Izin Usaha Jasa Konstruksi Nasional (Non Kecil dan Kecil)	Jumlah Izin Usaha Jasa Konstruksi Nasional (Non Kecil dan Kecil) Yang Direkomendasi	Rekomendasi		Rekomendasi	0 Rekomendasi	0 Rekomendasi	35.000.000	35.000.000	35.000.000						0 Rekomendasi	38.500.000	

Kode	Urusan/ Bidang Urusan/ Program/ Kegiatan/ Sub Kegiatan	Indikator Program/ Kegiatan/ Sub Kegiatan	Target Akhir Periode RPJMD	Realisasi Capaian RKPJ Tahun 2021	Prakiraan Capaian Target RKPJ	Capaian Kinerja dan Kerangka Pendanaan					Lokasi	Sumber Dana	Prioritas		Kelompok Sasaran	Prakiraan Maju Rencana 2024		PD Penanggung Jawab
						Target 2023		Pagu Indikatif					Nasional	Daerah		Target	Pagu Indikatif	
						Semula	Menjadi	RKPD 2023	APBD 2023	RKPD 2023 Perubahan								
1.03.011.2.03.003	Pembinaan dan Peningkatan Kapasitas Badan Usaha Jasa Konstruksi	Jumlah Peserta yang Mengikuti Pembinaan dan Peningkatan Kapasitas Badan Usaha Jasa Konstruksi				85 Orang	85 Orang	35.000.000	35.000.000	35.000.000	Kab. Tulungagung, Semua Kecamatan, Semua Kelurahan	Dana Transfer Umum-Dana Alokasi Umum	Memperkuat Infrastruktur Untuk Mendukung Pengembangan Ekonomi Dan Pelayanan Dasar	Memperkuat Pembangunan Infrastruktur pangan yang merata	0	85 Orang	38.500.000	DINAS PEKERJAAN UMUM DAN PENATAAN RUANG
1.03.011.2.04	Pengawasan Tertib Usaha, Tertib Penyelenggaraan dan Tertib Pemanfaatan Jasa Konstruksi	Jumlah Dokumen Pengawasan dan Evaluasi Tertib Usaha, Tertib Penyelenggaraan, dan Tertib Pemanfaatan Jasa Konstruksi	Laporan		Laporan	50 Laporan	50 Laporan	65.835.000	65.000.000	65.000.000						50 Laporan	71.500.000	
1.03.011.2.04.003	Pengawasan dan Evaluasi Tertib Usaha, Tertib Penyelenggaraan, dan Tertib Pemanfaatan Jasa Konstruksi	Jumlah Dokumen Pengawasan dan Evaluasi Tertib Usaha, Tertib Penyelenggaraan, dan Tertib Pemanfaatan Jasa Konstruksi				50 Laporan	50 Laporan	65.835.000	65.000.000	65.000.000	Kab. Tulungagung, Semua Kecamatan, Semua Kelurahan	Dana Transfer Umum-Dana Alokasi Umum	Memperkuat Infrastruktur Untuk Mendukung Pengembangan Ekonomi Dan Pelayanan Dasar	Memperkuat Pembangunan Infrastruktur pangan yang merata	0	50 Laporan	71.500.000	DINAS PEKERJAAN UMUM DAN PENATAAN RUANG
1.03.012	PROGRAM PENYELENGGARAAN PENATAAN RUANG	Persentase pengajuan rekomendasi tata ruang yang ditindaklanjuti	%		%	100 %	100 %	1.156.770.000	500.000.000	812.200.000						100 %	957.000.000	
1.03.012.2.01	Penetapan Rencana Tata Ruang Wilayah (RTRW) dan Rencana Rinci Tata Ruang (RRTR) Kabupaten/Kota	Jumlah Dokumen Rencana Tata Ruang Wilayah (RTRW) dan Rencana Rinci Tata Ruang (RRTR) Yang Ditetapkan	Dokumen		Dokumen	2 Dokumen	2 Dokumen	656.770.000	450.000.000	520.000.000						2 Dokumen	572.000.000	
1.03.012.2.01.001	Pelaksanaan Persetujuan Substansi, Evaluasi, Konsultasi Evaluasi dan Penetapan RTRW Kabupaten/Kota	Jumlah Dokumen Persetujuan Substansi Evaluasi dan Penetapan RTRW Kabupaten/Kota				1 Dokumen	1 Dokumen	150.000.000	50.000.000	50.000.000		Dana Transfer Umum-Dana Alokasi Umum	Memperkuat Infrastruktur Untuk Mendukung Pengembangan Ekonomi Dan Pelayanan Dasar	Memperkuat Pembangunan Infrastruktur pangan yang merata	0	1 Dokumen	55.000.000	DINAS PEKERJAAN UMUM DAN PENATAAN RUANG
1.03.012.2.01.002	Pelaksanaan Persetujuan Substansi, Evaluasi, Konsultasi Evaluasi dan Penetapan RRTR Kabupaten/Kota	Jumlah Dokumen Persetujuan Substansi Evaluasi dan Penetapan RRTR Kabupaten/Kota				2 Dokumen	2 Dokumen	434.000.000	400.000.000	400.000.000		Dana Transfer Umum-Dana Alokasi Umum	Memperkuat Infrastruktur Untuk Mendukung Pengembangan Ekonomi Dan Pelayanan Dasar	Memperkuat Pembangunan Infrastruktur pangan yang merata	0	2 Dokumen	440.000.000	DINAS PEKERJAAN UMUM DAN PENATAAN RUANG
1.03.012.2.01.004	Sosialisasi Kebijakan dan Peraturan Perundang-undangan Bidang Penataan Ruang	Jumlah Dokumen Sosialisasi Kebijakan dan Peraturan Perundang-undangan Bidang Penataan Ruang				1 Dokumen	1 Dokumen	72.770.000	0	70.000.000	Kab. Tulungagung, Semua Kecamatan, Semua Kelurahan	Dana Transfer Umum-Dana Alokasi Umum	Memperkuat Infrastruktur Untuk Mendukung Pengembangan Ekonomi Dan Pelayanan Dasar	Memperkuat Pembangunan Infrastruktur pangan yang merata	0	1 Dokumen	77.000.000	DINAS PEKERJAAN UMUM DAN PENATAAN RUANG
1.03.012.2.03	Koordinasi dan Sinkronisasi Pemanfaatan Ruang Daerah Kabupaten/Kota	Jumlah Koordinasi dan Sinkronisasi Pemanfaatan Ruang Yang Dilaksanakan	Dokumen		Dokumen	1 Dokumen	1 Dokumen	300.000.000	50.000.000	217.200.000						1 Dokumen	302.500.000	
1.03.012.2.03.001	Koordinasi dan Sinkronisasi Pemanfaatan Ruang untuk Investasi dan Pembangunan Daerah	Jumlah Dokumen Koordinasi dan Sinkronisasi Pemanfaatan Ruang untuk Investasi dan Pembangunan Daerah				1 Dokumen	1 Dokumen	200.000.000	50.000.000	200.000.000		Dana Transfer Umum-Dana Alokasi Umum	Memperkuat Infrastruktur Untuk Mendukung Pengembangan Ekonomi Dan Pelayanan Dasar	Memperkuat Pembangunan Infrastruktur pangan yang merata	0	1 Dokumen	220.000.000	DINAS PEKERJAAN UMUM DAN PENATAAN RUANG
	Sistem Informasi Penataan	Jumlah Data dan Informasi yang dihasilkan dari Sistem Informasi Penataan Ruang				1 dokumen	1 dokumen					Dana Transfer Umum-Dana Alokasi Umum	Memperkuat Infrastruktur Untuk	Memperkuat Pembangunan		1 dokumen		DINAS PEKERJAAN

Kode	Urusan/ Bidang Urusan/ Program/ Kegiatan/ Sub Kegiatan	Indikator Program/ Kegiatan/ Sub Kegiatan	Target Akhir Periode RPJMD	Realisasi Capaian RKPJ Tahun 2021	Prakiraan Capaian Target RKPJ	Capaian Kinerja dan Kerangka Pendanaan					Lokasi	Sumber Dana	Prioritas		Kelompok Sasaran	Prakiraan Maju Rencana 2024		PD Penanggung Jawab			
						Target 2023		Pagu Indikatif					RKPJ 2023	APBD 2023		RKPJ 2023 Perubahan	Nasional		Daerah	Target	Pagu Indikatif
						Semula	Menjadi														
1 03 012 2.03 002	Ruang							100.000.000	0	17.200.000		Dana Transfer Khusus-Dana Alokasi Khusus Fisik	Memperkuat Pengembangan Ekonomi Dan	0	82.500.000	UMUM DAN PENATAAN RUANG					
1 03 012 2.04	Koordinasi dan Sinkronisasi Pengendalian Pemanfaatan Ruang Daerah Kabupaten/Kota	Jumlah Koordinasi dan Sinkronisasi Pengendalian Pemanfaatan Ruang Yang Dilaksanakan	Koordinasi		Koordinasi	10 Koordinasi	10 Koordinasi	200.000.000	0	75.000.000				10 Koordinasi	82.500.000						
		Persentase kesesuaian kebijakan penataan ruang	%		%	100 %	100 %							100 %							
1 03 012 2.04 004	Koordinasi Pelaksanaan Penataan Ruang	Jumlah Dokumen Koordinasi Pelaksanaan Penataan Ruang				1 Dokumen	1 Dokumen	200.000.000	0	75.000.000		Dana Transfer Umum-Dana Alokasi Umum Dana Transfer Khusus-Dana Alokasi Khusus Fisik	Memperkuat Infrastruktur Untuk Mendukung Pembangunan Infrastruktur pangan yang merata	0	82.500.000	DINAS PEKERJAAN UMUM DAN PENATAAN RUANG					
1	URUSAN PEMERINTAHAN WAJIB YANG BERKAITAN DENGAN PELAYANAN DASAR																				
1 03	URUSAN PEMERINTAHAN BIDANG PEKERJAAN UMUM DAN PENATAAN RUANG																				
1 03 010	PROGRAM PENYELENGGARAAN JALAN	Persentase Jalan dengan Kondisi Baik	%		%	80,44 %	80,44 %	2.600.000.000	1.850.000.000	3.575.000.000					80,44 %	3.905.000.000					
1 03 010 2.01	Penyelenggaraan Jalan Kabupaten/Kota	Panjang Jalan Kondisi Baik	km		km		1446 km	2.600.000.000	1.850.000.000	3.575.000.000					1446 km	3.905.000.000					
1 03 010 2.01 011	Pemeliharaan Rutin Jalan	Panjang Jalan yang Terpelihara				15 Km	15 Km	2.000.000.000	1.600.000.000	3.325.000.000	Kab. Tulungagung, Tulungagung, Semua Kelurahan Kab. Tulungagung, Boyolangu, Semua Kelurahan Kab. Tulungagung, Kedungwaru, Semua Kelurahan Kab. Tulungagung, Ngantru, Semua Kelurahan	Dana Transfer Umum-Dana Alokasi Umum Dana Transfer Khusus-Dana Alokasi Khusus Fisik	Memperkuat Infrastruktur Untuk Mendukung Pengembangan Ekonomi Dan Pelayanan Dasar	0	3.520.000.000	DINAS PEKERJAAN UMUM DAN PENATAAN RUANG					
1 03 010 2.01 019	Pemeliharaan Rutin Jembatan	Panjang Jembatan yang Dilakukan Pemeliharaan Secara Rutin					0 M	100.000.000	0	0		Dana Transfer Umum-Dana Alokasi Umum	Memperkuat Infrastruktur Untuk Mendukung Pengembangan Ekonomi Dan Pelayanan Dasar	0	110.000.000	DINAS PEKERJAAN UMUM DAN PENATAAN RUANG					
1 03 010 2.01 021	Penanggulangan Bencana/Tanggap Darurat	Panjang Jalan dan Jembatan yang Terehabilitasi/Terekonstruksi Akibat Bencana				6 KM	6 KM	500.000.000	250.000.000	250.000.000	Kab. Tulungagung, Tulungagung, Semua Kelurahan Kab. Tulungagung, Boyolangu, Semua Kelurahan Kab. Tulungagung, Kedungwaru, Semua Kelurahan Kab. Tulungagung, Ngantru, Semua Kelurahan	Dana Transfer Umum-Dana Alokasi Umum	Memperkuat Infrastruktur Untuk Mendukung Pengembangan Ekonomi Dan Pelayanan Dasar	0	275.000.000	DINAS PEKERJAAN UMUM DAN PENATAAN RUANG					
1	URUSAN PEMERINTAHAN WAJIB YANG BERKAITAN DENGAN PELAYANAN DASAR																				
1 03	URUSAN PEMERINTAHAN BIDANG PEKERJAAN UMUM DAN PENATAAN RUANG																				
1 03 010	PROGRAM PENYELENGGARAAN JALAN	Persentase Jalan Dengan Kondisi Baik	Persen		Persen	80,44 Persen	80,44 Persen	2.250.000.000	2.000.000.000	3.775.000.000					80,44 Persen	3.904.000.000					
1 03 010 2.01	Penyelenggaraan Jalan Kabupaten/Kota	Panjang jalan yang dipelihara	Km		Km	20 Km	1420.16 Km	2.250.000.000	2.000.000.000	3.775.000.000					1420.16 Km	3.904.000.000					
1 03 010 2.01 011	Pemeliharaan Rutin Jalan	Panjang jalan yang terpelihara				20 Km	20 Km	2.000.000.000	1.800.000.000	3.575.000.000	Kab. Tulungagung, Sumbergepol, Semua Kelurahan Kab. Tulungagung, Nganut, Semua Kelurahan Kab. Tulungagung, Pucanglaban, Semua Kelurahan	Dana Transfer Umum-Dana Alokasi Umum Dana Transfer Khusus-Dana Alokasi Khusus Fisik	Memperkuat Pembangunan Infrastruktur pangan yang merata	Kabupaten Tulungagung	20 Km	3.630.000.000	DINAS PEKERJAAN UMUM DAN PENATAAN RUANG				

Kode	Urusan/ Bidang Urusan/ Program/ Kegiatan/ Sub Kegiatan	Indikator Program/ Kegiatan/ Sub Kegiatan	Target Akhir Periode RPJMD	Realisasi Capaian RKPD Tahun 2021	Prakiraan Capaian Target RPKD	Capaian Kinerja dan Kerangka Pendanaan									Kelompok Sasaran	Prakiraan Maju Rencana 2024		PD Penanggung Jawab				
						Target 2023		Pagu Indikatif			Lokasi	Sumber Dana	Prioritas			Target	Pagu Indikatif					
						Semula	Menjadi	RKPD 2023	APBD 2023	RKPD 2023 Perubahan			Nasional	Daerah								
1	03	010	2.01	019	Pemeliharaan Rutin Jembatan	Panjang Jembatan yang Dilakukan Pemeliharaan Secara Rutin			400 M	0 M	50.000.000	0	0	Kab. Tulungagung, Rejotangan, Semua Kelurahan Kab. Tulungagung, Kalidawir, Semua Kelurahan	Dana Transfer Umum-Dana Alokasi Umum			Kabupaten Tulungagung	0 M	54.000.000	DINAS PEKERJAAN UMUM DAN PENATAAN RUANG	
1	03	010	2.01	021	Penanggulangan Bencana/Tanggap Darurat	Panjang Jalan dan Jembatan yang Terehabilitasi/ Terekonstruksi Akibat Bencana			7 KM	7 KM	200.000.000	200.000.000	200.000.000	Kab. Tulungagung, Sumbergempol, Semua Kelurahan Kab. Tulungagung, Nganut, Semua Kelurahan Kab. Tulungagung, Pucanglaban, Semua Kelurahan Kab. Tulungagung, Rejotangan, Semua Kelurahan Kab. Tulungagung, Kalidawir, Semua Kelurahan	Dana Transfer Umum-Dana Alokasi Umum			Kabupaten Tulungagung	7 KM	220.000.000	DINAS PEKERJAAN UMUM DAN PENATAAN RUANG	
URUSAN PEMERINTAHAN WAJIB YANG BERKAITAN DENGAN PELAYANAN DASAR																						
URUSAN PEMERINTAHAN BIDANG PEKERJAAN UMUM DAN PENATAAN RUANG																						
1	03	010			PROGRAM PENYELENGGARAAN JALAN	Persentase Jalan Dengan Kondisi Baik	%		80,4 %	80,4 %	2.350.000.000	1.850.000.000	3.525.000.000						80,4 %	3.900.000.000		
1	03	010	2.01		Penyelenggaraan Jalan Kabupaten/Kota	Panjang Jalan Kondisi Baik	km		15 km	1420.16 km	2.350.000.000	1.850.000.000	3.525.000.000						1420.16 km	3.900.000.000		
1	03	010	2.01	011	Pemeliharaan Rutin Jalan	Panjang jalan yang terpelihara			10 KM	10 KM	2.000.000.000	1.600.000.000	3.275.000.000	Kab. Tulungagung, Besuki, Semua Kelurahan Kab. Tulungagung, Campurdarat, Semua Kelurahan Kab. Tulungagung, Bandung, Semua Kelurahan Kab. Tulungagung, Pakel, Semua Kelurahan Kab. Tulungagung, Tanggunggunung, Semua Kelurahan	Dana Transfer Umum-Dana Alokasi Umum Dana Transfer Khusus-Dana Alokasi Khusus Fisik				0	3.520.000.000	DINAS PEKERJAAN UMUM DAN PENATAAN RUANG	
1	03	010	2.01	019	Pemeliharaan Rutin Jembatan	Panjang Jembatan yang Dilakukan Pemeliharaan Secara Rutin				0 M	100.000.000	0	0		Dana Transfer Umum-Dana Alokasi Umum				0	105.000.000	DINAS PEKERJAAN UMUM DAN PENATAAN RUANG	
1	03	010	2.01	021	Penanggulangan Bencana/Tanggap Darurat	Panjang Jalan dan Jembatan yang Terehabilitasi/Terekonstruksi Akibat Bencana			10 km	10 km	250.000.000	250.000.000	250.000.000	Kab. Tulungagung, Besuki, Semua Kelurahan Kab. Tulungagung, Campurdarat, Semua Kelurahan Kab. Tulungagung, Bandung, Semua Kelurahan Kab. Tulungagung, Pakel, Semua Kelurahan	Dana Transfer Umum-Dana Alokasi Umum	Memperkuat pembangunan infrastruktur dasar dalam upaya pemerataan kesejahteraan masyarakat				0	275.000.000	DINAS PEKERJAAN UMUM DAN PENATAAN RUANG

Kode	Urusan/ Bidang Urusan/ Program/ Kegiatan/ Sub Kegiatan	Indikator Program/ Kegiatan/ Sub Kegiatan	Target Akhir Periode RPJMD	Realisasi Capaian RKPd Tahun 2021	Prakiraan Capaian Target RKPd	Capaian Kinerja dan Kerangka Pendanaan					Lokasi	Sumber Dana	Prioritas		Kelompok Sasaran	Prakiraan Maju Rencana 2024		PD Penanggung Jawab
						Target 2023		Pagu Indikatif					Nasional	Daerah		Target	Pagu Indikatif	
						Semula	Menjadi	RKPd 2023	APBD 2023	RKPd 2023 Perubahan								
1																		
1	03																	
1	03	010																
1	03	010	2.01															
1	03	010	2.01	011														
1	03	010	2.01	019														
1	03	010	2.01	021														
1	03	003																
1	03	003	2.01	001														
1	03	003	2.01	002														

Kode	Urusan/ Bidang Urusan/ Program/ Kegiatan/ Sub Kegiatan	Indikator Program/ Kegiatan/ Sub Kegiatan	Target Akhir Periode RPJMD	Realisasi Capaian RPKD Tahun 2021	Prakiraan Capaian Target RPKD	Capaian Kinerja dan Kerangka Pendanaan							Kelompok Sasaran	Prakiraan Maju Rencana 2024		PD Penanggung Jawab		
						Target 2023		Pagu Indikatif			Lokasi	Sumber Dana		Prioritas			Target	Pagu Indikatif
						Semula	Menjadi	RKPD 2023	APBD 2023	RKPD 2023 Perubahan				Nasional	Daerah			
1 03 003 2.01 004	Pembangunan SPAM Jaringan Perpipaan di Kawasan Perdesaan	Jumlah sambungan rumah yang terlayani melalui Kegiatan Padat Karya/SPAM Berbasis Masyarakat				50 SR	0 SR	2.500.000.000		0		Dana Transfer Umum-Dana Alokasi Umum	Mengembangkan Wilayah Untuk Mengurangi Kesenjangan Dan Menjamin Pemerataan	Memperkuat pembangunan infrastruktur dasar dalam upaya pemerataan kesejahteraan masyarakat	Sistem Penyediaan Air Minum (SPAM) di Kab. Tulungagung	0 SR	2.750.000.000	DINAS PERUMAHAN, KAWASAN PERMUKIMAN
1 03 003 2.01 006	Peningkatan SPAM Jaringan Perpipaan di Kawasan Perdesaan	Jumlah Sambungan Rumah yang ditingkatkan pada SPAM jaringan Perpipaan				0	0	4.500.000.000	836.016.000	1.169.524.943	Kab. Tulungagung, Semua Kecamatan, Semua Kelurahan	Dana Transfer Umum-Dana Alokasi Umum	Mengembangkan Wilayah Untuk Mengurangi Kesenjangan Dan Menjamin Pemerataan	Memperkuat pembangunan infrastruktur dasar dalam upaya pemerataan kesejahteraan masyarakat	Sistem Penyediaan Air Minum (SPAM) di Kab. Tulungagung	0	4.950.000.000	DINAS PERUMAHAN, KAWASAN PERMUKIMAN
1 03 003 2.01 008	Perbaikan SPAM Jaringan Perpipaan di Kawasan Perdesaan	Jumlah unit SPAM Jaringan Perpipaan yang dioptimalisasi				111 SR	119 SR	500.000.000		0	Kab. Tulungagung, Semua Kecamatan, Semua Kelurahan	Dana Transfer Khusus-Dana Alokasi Khusus Fisik	Mengembangkan Wilayah Untuk Mengurangi Kesenjangan Dan Menjamin Pemerataan	Memperkuat pembangunan infrastruktur dasar dalam upaya pemerataan kesejahteraan masyarakat	Sistem Penyediaan Air Minum (SPAM) di Kab. Tulungagung	119 SR	550.000.000	DINAS PERUMAHAN, KAWASAN PERMUKIMAN
1 03 003 2.01 011	Pembinaan dan Pengawasan Terhadap Penyelenggaraan SPAM oleh Pemerintah Desa dan Kelompok Masyarakat	Jumlah Kelompok Masyarakat yang menyelenggarakan SPAM yang Terbina dan Terawasi				0	0	75.000.000		0		Dana Transfer Umum-Dana Alokasi Umum	Mengembangkan Wilayah Untuk Mengurangi Kesenjangan Dan Menjamin Pemerataan	Memperkuat pembangunan infrastruktur dasar dalam upaya pemerataan kesejahteraan masyarakat	Sistem Penyediaan Air Minum (SPAM) di Kab. Tulungagung	0	82.500.000	DINAS PERUMAHAN, KAWASAN PERMUKIMAN
1 03 003 2.01 014	Pengembangan SDM dan Kelembagaan Pengelolaan SPAM	Jumlah kelembagaan Pelaksana Penyelenggaraan SPAM yang meningkatkan kinerjanya				30 Kelompok	0 Kelompok	60.000.000		0		Dana Transfer Umum-Dana Alokasi Umum	Mengembangkan Wilayah Untuk Mengurangi Kesenjangan Dan Menjamin Pemerataan	Memperkuat pembangunan infrastruktur dasar dalam upaya pemerataan kesejahteraan masyarakat	Sistem Penyediaan Air Minum (SPAM) di Kab. Tulungagung	0	66.000.000	DINAS PERUMAHAN, KAWASAN PERMUKIMAN
1 03 003 2.01 016	Operasi dan Pemeliharaan SPAM di Kawasan Perdesaan	Jumlah unit SPAM Berbasis Masyarakat yang mendapatkan operasi dan pemeliharaan				10 Penyelenggara SPAM	0 Penyelenggara SPAM	200.000.000		0		Dana Transfer Umum-Dana Alokasi Umum	Mengembangkan Wilayah Untuk Mengurangi Kesenjangan Dan Menjamin Pemerataan	Memperkuat pembangunan infrastruktur dasar dalam upaya pemerataan kesejahteraan masyarakat	Sistem Penyediaan Air Minum (SPAM) di Kab. Tulungagung	0	165.000.000	DINAS PERUMAHAN, KAWASAN PERMUKIMAN
1 03 003 2.01 019	Perluasan SPAM Jaringan Perpipaan di Kawasan Perdesaan	Jumlah Penambahan Sambungan Rumah yang terlayani melalui pemanfaatan Idle Capacity dengan penambahan jaringan perpipaan pada SPAM				10 Unit	0 Unit	4.500.000.000	4.107.900.000	4.494.675.998	Kab. Tulungagung, Semua Kecamatan, Semua Kelurahan	Dana Transfer Umum-Dana Alokasi Umum	Mengembangkan Wilayah Untuk Mengurangi Kesenjangan Dan Menjamin Pemerataan	Memperkuat pembangunan infrastruktur dasar dalam upaya pemerataan kesejahteraan masyarakat	Sistem Penyediaan Air Minum (SPAM) di Kab. Tulungagung	0	4.950.000.000	DINAS PERUMAHAN, KAWASAN PERMUKIMAN
1 03 005	PROGRAM PENGELOLAAN DAN PENGEMBANGAN SISTEM AIR LIMBAH	Prosentase Rumah Tangga yang Memiliki Akses Sanitasi Dasar	%		%	98,60 %	98,60 %	11.300.000.000	7.941.390.000	9.428.551.000						98,60 %	12.376.000.000	
1 03 005 2.01	Pengelolaan dan Pengembangan Sistem Air Limbah Domestik dalam Daerah Kabupaten/Kota	Jumlah Rumah Tangga yang Terbangun Sanitasi	Unit		Unit	140 Unit	140 Unit	11.300.000.000	7.941.390.000	9.428.551.000						140 Unit	12.376.000.000	
1 03 005 2.01 001	Penyusunan Rencana, Kebijakan, Strategi dan Teknis Sistem Pengelolaan Air Limbah Domestik dalam Daerah Kabupaten/Kota	Jumlah Rencana, Kebijakan, Strategi dan Teknis SPALD dalam Daerah Kabupaten/Kota yang Disusun				1 Dokumen	1 Dokumen	200.000.000		100.000.000		Dana Transfer Umum-Dana Alokasi Umum	Mengembangkan Wilayah Untuk Mengurangi Kesenjangan Dan Menjamin Pemerataan	Memperkuat pembangunan infrastruktur dasar dalam upaya pemerataan kesejahteraan masyarakat	Sistem Air Limbah Domestik di Kab. Tulungagung	1 Dokumen	220.000.000	DINAS PERUMAHAN, KAWASAN PERMUKIMAN

Kode	Urusan/ Bidang Urusan/ Program/ Kegiatan/ Sub Kegiatan	Indikator Program/ Kegiatan/ Sub Kegiatan	Target Akhir Periode RPJMD	Realisasi Capaian RKPJ Tahun 2021	Prakiraan Capaian Target RKPJ	Capaian Kinerja dan Kerangka Pendanaan					Lokasi	Sumber Dana	Prioritas		Kelompok Sasaran	Prakiraan Maju Rencana 2024		PD Penanggung Jawab
						Target 2023		Pagu Indikatif					Nasional	Daerah		Target	Pagu Indikatif	
						Semula	Menjadi	RKPD 2023	APBD 2023	RKPD 2023 Perubahan								
1.03.005.2.01.005	Rehabilitasi/Peningkatan/Perluasan Sistem Pengelolaan Air Limbah Domestik Terpusat Skala Permukiman	Jumlah penambahan rumah tangga yang terlayani melalui optimalisasi SPALD-T Skala Permukiman				10 Rumah Tangga	0 Rumah Tangga	150.000.000	0	0	Dana Transfer Umum-Dana Alokasi Umum	Mengembangkan Wilayah Untuk Mengurangi Kesenjangan Dan Menjamin Pemerataan	Memperkuat pembangunan infrastruktur dasar dalam upaya pemerataan kesejahteraan masyarakat	Sistem Air Limbah Domestik di Kab. Tulungagung	0 Rumah Tangga	165.000.000	DINAS PERUMAHAN, KAWASAN PERMUKIMAN	
1.03.005.2.01.006	Pembangunan/Penyediaan Sub Sistem Pengolahan Setempat	Jumlah Rumah Tangga yang memiliki Tangki Septik				710 Rumah Tangga	772 Rumah Tangga	8.000.000.000	7.451.390.000	8.838.551.000	Dana Transfer Umum-Dana Alokasi Umum	Mengembangkan Wilayah Untuk Mengurangi Kesenjangan Dan Menjamin Pemerataan	Memperkuat pembangunan infrastruktur dasar dalam upaya pemerataan kesejahteraan masyarakat	Sistem Air Limbah Domestik di Kab. Tulungagung	772 Rumah Tangga	8.800.000.000	DINAS PERUMAHAN, KAWASAN PERMUKIMAN	
1.03.005.2.01.008	Sosialisasi dan Pemberdayaan Masyarakat terkait Penyediaan Sistem Pengelolaan Air Limbah Domestik	Jumlah kelompok Masyarakat yang Mendapatkan Sosialisasi dan Pemberdayaan Masyarakat Rangka Penyediaan Sistem Pengelolaan Air Limbah Domestik				20 Kelompok	0 Kelompok	75.000.000	0	0	Dana Transfer Umum-Dana Alokasi Umum	Mengembangkan Wilayah Untuk Mengurangi Kesenjangan Dan Menjamin Pemerataan	Memperkuat pembangunan infrastruktur dasar dalam upaya pemerataan kesejahteraan masyarakat	Sistem Air Limbah Domestik di Kab. Tulungagung	0 Kelompok	82.500.000	DINAS PERUMAHAN, KAWASAN PERMUKIMAN	
1.03.005.2.01.009	Pengembangan SDM dan Kelembagaan Pengelolaan Air Limbah Domestik	Jumlah Peserta yang Mengikuti Pengembangan SDM dan Kelembagaan Pengelolaan Air Limbah Domestik				30 orang	0 orang	75.000.000	0	0	Dana Transfer Umum-Dana Alokasi Umum	Mengembangkan Wilayah Untuk Mengurangi Kesenjangan Dan Menjamin Pemerataan	Memperkuat pembangunan infrastruktur dasar dalam upaya pemerataan kesejahteraan masyarakat	Sistem Air Limbah Domestik di Kab. Tulungagung	0 orang	82.500.000	DINAS PERUMAHAN, KAWASAN PERMUKIMAN	
1.03.005.2.01.010	Operasi dan Pemeliharaan Sistem Pengelolaan Air Limbah Domestik	Jumlah Unit Sistem Pengelolaan Air Limbah Domestik yang Dioperasikan dan Dipelihara				1 Unit	1 Unit	100.000.000	100.000.000	100.000.000	Dana Transfer Umum-Dana Alokasi Umum	Mengembangkan Wilayah Untuk Mengurangi Kesenjangan Dan Menjamin Pemerataan	Memperkuat pembangunan infrastruktur dasar dalam upaya pemerataan kesejahteraan masyarakat	Sistem Air Limbah Domestik di Kab. Tulungagung	1 Unit	66.000.000	DINAS PERUMAHAN, KAWASAN PERMUKIMAN	
1.03.005.2.01.011	Supervisi Pembangunan/Rehabilitasi/Peningkatan/Perluasan Sistem Pengelolaan Air Limbah Domestik Terpusat Skala Permukiman	Jumlah Konsultasi Supervisi Pembangunan/Rehabilitasi/Peningkatan/Perluasan Sistem Pengelolaan Air Limbah Domestik Terpusat Skala Permukiman				1 Dokumen	0 Dokumen	200.000.000	0	0	Dana Transfer Umum-Dana Alokasi Umum	Mengembangkan Wilayah Untuk Mengurangi Kesenjangan Dan Menjamin Pemerataan	Memperkuat pembangunan infrastruktur dasar dalam upaya pemerataan kesejahteraan masyarakat	Sistem Air Limbah Domestik di Kab. Tulungagung	0 Dokumen	210.000.000	DINAS PERUMAHAN, KAWASAN PERMUKIMAN	
1.03.005.2.01.012	Pembangunan/Penyediaan Sistem Pengelolaan Air Limbah Terpusat Skala Permukiman	Jumlah Rumah Tangga yang Tersambung dengan Sistem Pengelolaan Air Limbah Terpusat Skala Permukiman				10 Rumah Tangga	0 Rumah Tangga	1.900.000.000	0	0	Dana Transfer Umum-Dana Alokasi Umum	Mengembangkan Wilayah Untuk Mengurangi Kesenjangan Dan Menjamin Pemerataan	Memperkuat pembangunan infrastruktur dasar dalam upaya pemerataan kesejahteraan masyarakat	Sistem Air Limbah Domestik di Kab. Tulungagung	0 Rumah Tangga	2.090.000.000	DINAS PERUMAHAN, KAWASAN PERMUKIMAN	
1.03.005.2.01.014	Penyediaan Jasa Penyedotan Lumpur Tinja	Jumlah Rumah Tangga yang Terlayani Penyedotan Lumpur Tinja				50 Rumah Tangga	0 Rumah Tangga	100.000.000	0	0	PENDAPATAN ASLI DAERAH (PAD)	Mengembangkan Wilayah Untuk Mengurangi Kesenjangan Dan Menjamin Pemerataan	Memperkuat pembangunan infrastruktur dasar dalam upaya pemerataan kesejahteraan masyarakat	Sistem Air Limbah Domestik di Kab. Tulungagung	0 Rumah Tangga	110.000.000	DINAS PERUMAHAN, KAWASAN PERMUKIMAN	

Kode	Urusan/ Bidang Urusan/ Program/ Kegiatan/ Sub Kegiatan	Indikator Program/ Kegiatan/ Sub Kegiatan	Target Akhir Periode RPJMD	Realisasi Capaian RKPD Tahun 2021	Prakiraan Capaian Target RKPD	Capaian Kinerja dan Kerangka Pendanaan					Lokasi	Sumber Dana	Prioritas		Kelompok Sasaran	Prakiraan Maju Rencana 2024		PD Penanggung Jawab					
						Target 2023		Pagu Indikatif					Nasional	Daerah		Target	Pagu Indikatif						
						Semula	Menjadi	RKPD 2023	APBD 2023	RKPD 2023 Perubahan													
1	03	005	2.01	015	Pembangunan/ Penyediaan Sarana dan Prasarana IPLT	Kapasitas IPLT Terbangun				1 MA ³ /Hari	1 MA ³ /Hari	200.000.000	190.000.000	190.000.000	Kab. Tulungagung, Semua Kecamatan, Semua Kelurahan	Dana Transfer Umum-Dana Alokasi Umum	Mengembang- kan Wilayah Untuk Mengurangi Kesenjangan Dan Menjamin Pemerataan	Memperkuat pembangunan infrastruktur dasar dalam upaya pemerataan kesejahteraan masarakat	Sistem Air Limbah Domestik di Kab. Tulungagung	1 MA ³ /Hari	220.000.000	DINAS PERUMAHAN, KAWASAN PERMUKIMAN	
1	03	005	2.01	016	Rehabilitasi/ Peningkatan/ P erluasan Sarana dan Prasarana IPLT	Kapasitas IPLT yang Dioptimalisasi				1 MA ³ /Hari	1 MA ³ /Hari	200.000.000	200.000.000	200.000.000	Kab. Tulungagung, Semua Kecamatan, Semua Kelurahan	Dana Transfer Umum-Dana Alokasi Umum	Mengembang- kan Wilayah Untuk Mengurangi Kesenjangan Dan Menjamin Pemerataan	Memperkuat pembangunan infrastruktur dasar dalam upaya pemerataan kesejahteraan masarakat	Sistem Air Limbah Domestik di Kab. Tulungagung	1 MA ³ /Hari	220.000.000	DINAS PERUMAHAN, KAWASAN PERMUKIMAN	
1	03	005	2.01	017	Supervisi Pembangunan/ Rehabilitasi / Peningkatan/ Perluasan Sarana dan Prasarana IPLT	Jumlah Konsultasi Supervisi Kegiatan Pembangunan/ Rehabilitasi/ Peningkatan/ Perluasan Sarana dan Prasarana IPLT				1 Paket	0 Paket	100.000.000	0	0	Kab. Tulungagung, Semua Kecamatan, Semua Kelurahan	PENDAPATAN ASLI DAERAH (PAD)	Mengembang- kan Wilayah Untuk Mengurangi Kesenjangan Dan Menjamin Pemerataan	Memperkuat pembangunan infrastruktur dasar dalam upaya pemerataan kesejahteraan masarakat	Sistem Air Limbah Domestik di Kab. Tulungagung	0 Paket	110.000.000	DINAS PERUMAHAN, KAWASAN PERMUKIMAN	
1	03	006			PROGRAM PENGELOLAAN DAN PENGEMBANGAN SISTEM DRAINASE	Persentase Jaringan Drainase dalam Kondisi Baik	%			76 %	76 %	5.100.000.000	726.000.000	726.000.000							76 %	5.430.000.050	
1	03	006	2.01		Pengelolaan dan Pengembangan Sistem Drainase yang Terhubung Langsung dengan Sungai dalam Daerah Kabupaten/Kota	Jumlah Drainase yang terbangun	m			100 m	100 m	5.100.000.000	726.000.000	726.000.000							100 m	5.430.000.050	
1	03	006	2.01	001	Penyusunan Rencana, Kebijakan, Strategi dan Teknis Sistem Drainase Perkotaan	Jumlah Rencana, Kebijakan, Strategi dan Teknis Sistem Drainase Perkotaan yang Disusun				1 Dokumen	0 Dokumen	200.000.000	0	0		Dana Transfer Umum-Dana Alokasi Umum	Mengembang- kan Wilayah Untuk Mengurangi Kesenjangan Dan Menjamin Pemerataan	Memperkuat pembangunan infrastruktur dasar dalam upaya pemerataan kesejahteraan masarakat	Sistem dan Jaringan Drainase di Kab. Tulungagung	0 Dokumen	210.000.000	DINAS PERUMAHAN, KAWASAN PERMUKIMAN	
1	03	006	2.01	002	Penyusunan Outline Plan pada Kawasan Genangan	Jumlah Outline Plan pada Kawasan Genangan yang Disusun				1 Dokumen	1 Dokumen	250.000.000	100.000.000	100.000.000	Kab. Tulungagung, Semua Kecamatan, Semua Kelurahan	Dana Transfer Umum-Dana Alokasi Umum	Mengembang- kan Wilayah Untuk Mengurangi Kesenjangan Dan Menjamin Pemerataan	Memperkuat pembangunan infrastruktur dasar dalam upaya pemerataan kesejahteraan masarakat	Sistem dan Jaringan Drainase di Kab. Tulungagung	1 Dokumen	275.000.000	DINAS PERUMAHAN, KAWASAN PERMUKIMAN	
1	03	006	2.01	003	Supervisi Pembangunan/ Peningkata n/ Rehabilitasi Sistem Drainase Perkotaan	Jumlah Konsultasi Supervisi Pembangunan/ Peningkatan /Rehabilitasi Sistem Drainase Perkotaan				1 Dokumen	0 Dokumen	100.000.000	0	0		Dana Transfer Umum-Dana Alokasi Umum	Mengembang- kan Wilayah Untuk Mengurangi Kesenjangan Dan Menjamin Pemerataan	Memperkuat pembangunan infrastruktur dasar dalam upaya pemerataan kesejahteraan masarakat	Sistem dan Jaringan Drainase di Kab. Tulungagung	0 Dokumen	105.000.000	DINAS PERUMAHAN, KAWASAN PERMUKIMAN	

Kode	Urusan/ Bidang Urusan/ Program/ Kegiatan/ Sub Kegiatan	Indikator Program/ Kegiatan/ Sub Kegiatan	Target Akhir Periode RPJMD	Realisasi Capaian RKPJ Tahun 2021	Prakiraan Capaian Target RKPJ	Capaian Kinerja dan Kerangka Pendanaan					Lokasi	Sumber Dana	Prioritas		Kelompok Sasaran	Prakiraan Maju Rencana 2024		PD Penanggung Jawab
						Target 2023		Pagu Indikatif					Nasional	Daerah		Target	Pagu Indikatif	
						Semula	Menjadi	RKPD 2023	APBD 2023	RKPD 2023 Perubahan								
1.03.006.2.01.005	Pembangunan Sistem Drainase Perkotaan	Panjang Saluran Drainase Perkotaan yang Dibangun				218 M	218 M	800.000.000	360.000.000	360.000.000	Kab. Tulungagung, Semua Kelurahan	Dana Transfer Umum-Dana Alokasi Umum	Mengembangkan Wilayah Untuk Mengurangi Kesenjangan Dan Menjamin Pemerataan	Memperkuat pembangunan infrastruktur dasar dalam upaya pemerataan kesejahteraan masyarakat	Sistem dan Jaringan Drainase di Kab. Tulungagung	218 M	880.000.000	DINAS PERUMAHAN, KAWASAN PERMUKIMAN
1.03.006.2.01.006	Peningkatan Saluran Drainase Perkotaan	Panjang Saluran Drainase Perkotaan yang Ditingkatkan				132 M	132 M	900.000.000	216.000.000	216.000.000	Kab. Tulungagung, Semua Kelurahan	Dana Transfer Umum-Dana Alokasi Umum	Mengembangkan Wilayah Untuk Mengurangi Kesenjangan Dan Menjamin Pemerataan	Memperkuat pembangunan infrastruktur dasar dalam upaya pemerataan kesejahteraan masyarakat	Sistem dan Jaringan Drainase di Kab. Tulungagung	132 M	990.000.000	DINAS PERUMAHAN, KAWASAN PERMUKIMAN
1.03.006.2.01.007	Rehabilitasi Saluran Drainase Perkotaan	Panjang Saluran Drainase Perkotaan yang Dilakukan Rehabilitasi				50 M	0 M	900.000.000	0	0		Dana Transfer Umum-Dana Alokasi Umum	Mengembangkan Wilayah Untuk Mengurangi Kesenjangan Dan Menjamin Pemerataan	Memperkuat pembangunan infrastruktur dasar dalam upaya pemerataan kesejahteraan masyarakat	Sistem dan Jaringan Drainase di Kab. Tulungagung	0 M	990.000.000	DINAS PERUMAHAN, KAWASAN PERMUKIMAN
1.03.006.2.01.009	Operasi dan Pemeliharaan Sistem Drainase	Panjang Saluran Drainase yang Dioperasikan dan Dipelihara				10 M	10 M	150.000.000	50.000.000	50.000.000	Kab. Tulungagung, Semua Kecamatan, Semua Kelurahan	Dana Transfer Umum-Dana Alokasi Umum	Mengembangkan Wilayah Untuk Mengurangi Kesenjangan Dan Menjamin Pemerataan	Memperkuat pembangunan infrastruktur dasar dalam upaya pemerataan kesejahteraan masyarakat	Sistem dan Jaringan Drainase di Kab. Tulungagung	10 M	50	DINAS PERUMAHAN, KAWASAN PERMUKIMAN
1.03.006.2.01.010	Supervisi Pembangunan/Peningkatan/Rehabilitasi Sistem Drainase Lingkungan	Jumlah Konsultasi Supervisi Pembangunan/Peningkatan/Rehabilitasi Sistem Drainase Lingkungan				1 Dokumen	0 Dokumen	100.000.000	0	0		Dana Transfer Umum-Dana Alokasi Umum	Mengembangkan Wilayah Untuk Mengurangi Kesenjangan Dan Menjamin Pemerataan	Memperkuat pembangunan infrastruktur dasar dalam upaya pemerataan kesejahteraan masyarakat	Sistem dan Jaringan Drainase di Kab. Tulungagung	0 Dokumen	110.000.000	DINAS PERUMAHAN, KAWASAN PERMUKIMAN
1.03.006.2.01.012	Pembangunan Sistem Drainase Lingkungan	Panjang Saluran Drainase Lingkungan yang Dibangun				50 M	0 M	500.000.000	0	0		Dana Transfer Umum-Dana Alokasi Umum	Mengembangkan Wilayah Untuk Mengurangi Kesenjangan Dan Menjamin Pemerataan	Memperkuat pembangunan infrastruktur dasar dalam upaya pemerataan kesejahteraan masyarakat	Sistem dan Jaringan Drainase di Kab. Tulungagung	0 M	550.000.000	DINAS PERUMAHAN, KAWASAN PERMUKIMAN
1.03.006.2.01.013	Peningkatan Saluran Drainase Lingkungan	Panjang Saluran Drainase Lingkungan yang Ditingkatkan				50 M	0 M	500.000.000	0	0		Dana Transfer Umum-Dana Alokasi Umum	Mengembangkan Wilayah Untuk Mengurangi Kesenjangan Dan Menjamin Pemerataan	Memperkuat pembangunan infrastruktur dasar dalam upaya pemerataan kesejahteraan masyarakat	Sistem dan Jaringan Drainase di Kab. Tulungagung	0 M	550.000.000	DINAS PERUMAHAN, KAWASAN PERMUKIMAN
1.03.006.2.01.014	Rehabilitasi Saluran Drainase Lingkungan	Panjang Saluran Drainase Lingkungan yang Dilakukan Rehabilitasi				50 M	0 M	500.000.000	0	0		Dana Transfer Umum-Dana Alokasi Umum	Mengembangkan Wilayah Untuk Mengurangi Kesenjangan Dan Menjamin Pemerataan	Memperkuat pembangunan infrastruktur dasar dalam upaya pemerataan kesejahteraan masyarakat	Sistem dan Jaringan Drainase di Kab. Tulungagung	0 M	550.000.000	DINAS PERUMAHAN, KAWASAN PERMUKIMAN
1.03.006.2.01.016	Penyusunan Rencana, Kebijakan, Strategi dan Teknis Sistem Drainase Lingkungan	Jumlah Rencana, Kebijakan, Strategi dan Teknis Sistem Drainase Lingkungan yang Disusun				1 Dokumen	0 Dokumen	200.000.000	0	0		Dana Transfer Umum-Dana Alokasi Umum	Mengembangkan Wilayah Untuk Mengurangi Kesenjangan Dan Menjamin Pemerataan	Memperkuat pembangunan infrastruktur dasar dalam upaya pemerataan kesejahteraan masyarakat	Sistem dan Jaringan Drainase di Kab. Tulungagung	0 Dokumen	220.000.000	DINAS PERUMAHAN, KAWASAN PERMUKIMAN
1.03.007	PROGRAM PENGEMBANGAN PERMUKIMAN	Jumlah Dokumen Pengembangan Permukiman	Dokumen		Dokumen	1 Dokumen	1 Dokumen	1.275.000.000	300.000.000	320.000.000						1 Dokumen	1.402.500.000	

Kode	Urusan/ Bidang Urusan/ Program/ Kegiatan/ Sub Kegiatan	Indikator Program/ Kegiatan/ Sub Kegiatan	Target Akhir Periode RPJMD	Realisasi Capaian RKPJ Tahun 2021	Prakiraan Capaian Target RKPJ	Capaian Kinerja dan Kerangka Pendanaan					Lokasi	Sumber Dana	Prioritas		Kelompok Sasaran	Prakiraan Maju Rencana 2024		PD Penanggung Jawab
						Target 2023		Pagu Indikatif					Nasional	Daerah		Target	Pagu Indikatif	
						Semula	Menjadi	RKPD 2023	APBD 2023	RKPD 2023 Perubahan								
1 03 007 2.01	Penyelenggaraan Infrastruktur pada Permukiman di Kawasan Strategis Daerah Kabupaten/Kota	Jumlah Infrastruktur Permukiman yang Terbangun	m		m	50 m	50 m	1.275.000.000	300.000.000	320.000.000					50 m	1.402.500.000		
1 03 007 2.01 001	Pembangunan dan Pengembangan Infrastruktur Kawasan Permukiman di Kawasan Strategis Daerah Kabupaten/Kota	Jumlah Sistem Jaringan Prasarana dan Sarana Permukiman yang Dibangun di Kawasan Strategis Daerah Kabupaten/Kota				1 Sistem jaringan	1 Sistem jaringan	1.000.000.000	250.000.000	250.000.000	Kab. Tulungagung, Semua Kecamatan, Semua Kelurahan	Dana Transfer Umum-Dana Alokasi Umum	Mengembangkan Wilayah Untuk Mengurangi Kesenjangan Dan Menjamin Pemerataan	Memperkuat pembangunan infrastruktur dasar dalam upaya pemerataan kesejahteraan masyarakat	Infrastruktur pada Permukiman di Kawasan Strategis Kab. Tulungagung	1 Sistem jaringan	1.100.000.000	DINAS PERUMAHAN, KAWASAN PERMUKIMAN
1 03 007 2.01 002	Pemanfaatan dan Pemeliharaan Infrastruktur Kawasan Permukiman di Kawasan Strategis Daerah Kabupaten/Kota	Jumlah Sistem Jaringan Prasarana dan Sarana Permukiman yang Dipelihara di Kawasan Strategis Daerah Kabupaten/Kota				1 Sistem jaringan	0 Sistem jaringan	100.000.000	0	0		Dana Transfer Umum-Dana Alokasi Umum	Mengembangkan Wilayah Untuk Mengurangi Kesenjangan Dan Menjamin Pemerataan	Memperkuat pembangunan infrastruktur dasar dalam upaya pemerataan kesejahteraan masyarakat	Infrastruktur pada Permukiman di Kawasan Strategis Kab. Tulungagung	0 Sistem jaringan	110.000.000	DINAS PERUMAHAN, KAWASAN PERMUKIMAN
1 03 007 2.01 003	Pengawasan dan Pengendalian Infrastruktur Kawasan Permukiman di Kawasan Strategis Daerah Kabupaten/Kota	Jumlah Sistem Jaringan Prasarana dan Sarana Permukiman yang Diawasi dan Dikendalikan di Kawasan Strategis Daerah Kabupaten/Kota				1 Sistem jaringan	1 Sistem jaringan	100.000.000	50.000.000	70.000.000	Kab. Tulungagung, Semua Kecamatan, Semua Kelurahan	Dana Transfer Umum-Dana Alokasi Umum	Mengembangkan Wilayah Untuk Mengurangi Kesenjangan Dan Menjamin Pemerataan	Memperkuat pembangunan infrastruktur dasar dalam upaya pemerataan kesejahteraan masyarakat	Infrastruktur pada Permukiman di Kawasan Strategis Kab. Tulungagung	1 Sistem jaringan	110.000.000	DINAS PERUMAHAN, KAWASAN PERMUKIMAN
1 03 007 2.01 004	Pembinaan Penyelenggaraan Infrastruktur Kawasan Permukiman di Kawasan Strategis Daerah Kabupaten/Kota	Jumlah Peserta yang Mengikuti Pembinaan Penyelenggaraan Infrastruktur Kawasan Permukiman di Kawasan Strategis Daerah Kabupaten/Kota				20 orang	0 orang	75.000.000	0	0		Dana Transfer Umum-Dana Alokasi Umum	Mengembangkan Wilayah Untuk Mengurangi Kesenjangan Dan Menjamin Pemerataan	Memperkuat pembangunan infrastruktur dasar dalam upaya pemerataan kesejahteraan masyarakat	Infrastruktur pada Permukiman di Kawasan Strategis Kab. Tulungagung	0 orang	82.500.000	DINAS PERUMAHAN, KAWASAN PERMUKIMAN
1 04	URUSAN PEMERINTAHAN BIDANG PERUMAHAN DAN KAWASAN PERMUKIMAN							30.118.603.168	13.563.553.020	16.189.620.829						42.734.818.400		
1 04 001	PROGRAM PENUNJANG URUSAN PEMERINTAHAN DAERAH KABUPATEN/KOTA	Indeks Kepuasan Layanan Kesekretariatan	80 Indeks		80 Indeks	80 Indeks	80 Indeks	16.818.603.168	11.103.553.020	11.694.138.109					80 Indeks	20.709.818.400		
1 04 001 2.02	Administrasi Keuangan Perangkat Daerah	Jumlah dokumen administrasi keuangan	dokumen		dokumen	4 dokumen	4 dokumen	12.536.310.000	9.227.320.320	9.029.380.409					4 dokumen	15.411.818.400		
1 04 001 2.02 001	Penyediaan Gaji dan Tunjangan ASN	Jumlah Orang yang Menerima Gaji dan Tunjangan ASN				131 orang/bulan	131 orang/bulan	12.240.500.000	9.145.720.320	8.947.780.409	Kab. Tulungagung, Semua Kecamatan, Semua Kelurahan	Dana Transfer Umum-Dana Alokasi Umum	Mengembangkan Wilayah Untuk Mengurangi Kesenjangan Dan Menjamin Pemerataan	Memperkuat pembangunan infrastruktur dasar dalam upaya pemerataan kesejahteraan masyarakat	PNS di Dinas Perumahan dan Kawasan Permukiman	131 orang/bulan	15.237.530.000	DINAS PERUMAHAN, KAWASAN PERMUKIMAN
1 04 001 2.02 002	Penyediaan Administrasi Pelaksanaan Tugas ASN	Jumlah Dokumen Hasil Penyediaan Administrasi Pelaksanaan Tugas ASN				1 dokumen	1 dokumen	295.810.000	81.600.000	81.600.000	Kab. Tulungagung, Semua Kecamatan, Semua Kelurahan	Dana Transfer Umum-Dana Alokasi Umum	Mengembangkan Wilayah Untuk Mengurangi Kesenjangan Dan Menjamin Pemerataan	Memperkuat pembangunan infrastruktur dasar dalam upaya pemerataan kesejahteraan masyarakat	PNS di Dinas Perumahan dan Kawasan Permukiman	1 dokumen	174.288.400	DINAS PERUMAHAN, KAWASAN PERMUKIMAN
1 04 001 2.05	Administrasi Kepegawaian Perangkat Daerah	Jumlah Dokumen Administrasi Kepegawaian PD	dokumen		dokumen	1 dokumen	1 dokumen	308.600.000	8.600.000	8.600.000					1 dokumen	330.000.000		
1 04 001 2.05 002	Pengadaan Pakaian Dinas beserta Atribut Kelengkapannya	Jumlah Paket Pakaian Dinas beserta Atribut Kelengkapan				300 paket	300 paket	158.600.000	8.600.000	8.600.000	Kab. Tulungagung, Semua Kecamatan, Semua Kelurahan	Dana Transfer Umum-Dana Alokasi Umum	Mengembangkan Wilayah Untuk Mengurangi Kesenjangan Dan Menjamin Pemerataan	Memperkuat pembangunan infrastruktur dasar dalam upaya pemerataan kesejahteraan masyarakat	PNS di Dinas Perumahan dan Kawasan Permukiman	300 paket	180.000.000	DINAS PERUMAHAN, KAWASAN PERMUKIMAN

Kode	Urusan/ Bidang Urusan/ Program/ Kegiatan/ Sub Kegiatan	Indikator Program/ Kegiatan/ Sub Kegiatan	Target Akhir Periode RPJMD	Realisasi Capaian RKPJ Tahun 2021	Prakiraan Capaian Target RKPJ	Capaian Kinerja dan Kerangka Pendanaan						Lokasi	Sumber Dana	Prioritas		Kelompok Sasaran	Prakiraan Maju Rencana 2024		PD Penanggung Jawab
						Target 2023		Pagu Indikatif			Nasional			Daerah	Target		Pagu Indikatif		
						Semula	Menjadi	RKPD 2023	APBD 2023	RKPD 2023 Perubahan									
1.04.001.2.05.009	Pendidikan dan Pelatihan Pegawai Berdasarkan Tugas dan Fungsi	Jumlah Pegawai Berdasarkan Tugas dan Fungsi yang Mengikuti Pendidikan dan Pelatihan				8 orang	0 orang	50.000.000	0	0	Kab. Tulungagung, Semua Kecamatan, Semua Kelurahan	Dana Transfer Umum-Dana Alokasi Umum	Mengembangkan Wilayah Untuk Mengurangi Kesenjangan Dan Menjamin Pemerataan	Memperkuat pembangunan infrastruktur dasar dalam upaya pemerataan kesejahteraan masyarakat	PNS di Dinas Perumahan dan Kawasan Permukiman	0 orang	50.000.000	DINAS PERUMAHAN, KAWASAN PERMUKIMAN	
1.04.001.2.05.010	Sosialisasi Peraturan Perundang-Undangan	Jumlah Orang yang Mengikuti Sosialisasi Peraturan Perundang-Undangan				200 orang	0 orang	50.000.000	0	0	Kab. Tulungagung, Semua Kecamatan, Semua Kelurahan	Dana Transfer Umum-Dana Alokasi Umum	Mengembangkan Wilayah Untuk Mengurangi Kesenjangan Dan Menjamin Pemerataan	Memperkuat pembangunan infrastruktur dasar dalam upaya pemerataan kesejahteraan masyarakat	PNS di Dinas Perumahan dan Kawasan Permukiman	0 orang	50.000.000	DINAS PERUMAHAN, KAWASAN PERMUKIMAN	
1.04.001.2.05.011	Bimbingan Teknis Implementasi Peraturan Perundang-Undangan	Jumlah Orang yang Mengikuti Bimbingan Teknis Implementasi Peraturan Perundang-Undangan				200 orang	0 orang	50.000.000	0	0	Kab. Tulungagung, Semua Kecamatan, Semua Kelurahan	Dana Transfer Umum-Dana Alokasi Umum	Mengembangkan Wilayah Untuk Mengurangi Kesenjangan Dan Menjamin Pemerataan	Memperkuat pembangunan infrastruktur dasar dalam upaya pemerataan kesejahteraan masyarakat	PNS di Dinas Perumahan dan Kawasan Permukiman	0 orang	50.000.000	DINAS PERUMAHAN, KAWASAN PERMUKIMAN	
1.04.001.2.06	Administrasi Umum Perangkat Daerah	Persentase penyediaan administrasi umum yang sesuai SOP	persen		persen	100 persen	100 persen	805.950.000	399.380.000	846.145.000						100 persen	755.000.000		
1.04.001.2.06.001	Penyediaan Komponen Instalasi Listrik/Penerangan Bangunan Kantor	Jumlah Paket Komponen Instalasi Listrik/Penerangan Bangunan Kantor yang Disediakan				9 paket	9 paket	25.000.000	13.074.000	13.074.000	Kab. Tulungagung, Semua Kecamatan, Semua Kelurahan	Dana Transfer Umum-Dana Alokasi Umum	Mengembangkan Wilayah Untuk Mengurangi Kesenjangan Dan Menjamin Pemerataan	Memperkuat pembangunan infrastruktur dasar dalam upaya pemerataan kesejahteraan masyarakat	Penyedia Barang dan Jasa pendukung administrasi umum	9 paket	25.000.000	DINAS PERUMAHAN, KAWASAN PERMUKIMAN	
1.04.001.2.06.002	Penyediaan Peralatan dan Perlengkapan Kantor	Jumlah Paket Peralatan dan Perlengkapan Kantor yang Disediakan				67 paket	78 paket	320.950.000	151.557.000	478.047.000	Kab. Tulungagung, Semua Kecamatan, Semua Kelurahan	Dana Transfer Umum-Dana Alokasi Umum	Mengembangkan Wilayah Untuk Mengurangi Kesenjangan Dan Menjamin Pemerataan	Memperkuat pembangunan infrastruktur dasar dalam upaya pemerataan kesejahteraan masyarakat	Penyedia Barang dan Jasa pendukung administrasi umum	78 paket	250.000.000	DINAS PERUMAHAN, KAWASAN PERMUKIMAN	
1.04.001.2.06.003	Penyediaan Peralatan Rumah Tangga	Jumlah Paket Peralatan Rumah Tangga yang Disediakan				29 paket	29 paket	45.000.000	45.000.000	45.000.000	Kab. Tulungagung, Semua Kecamatan, Semua Kelurahan	Dana Transfer Umum-Dana Alokasi Umum	Mengembangkan Wilayah Untuk Mengurangi Kesenjangan Dan Menjamin Pemerataan	Memperkuat pembangunan infrastruktur dasar dalam upaya pemerataan kesejahteraan masyarakat	Penyedia Barang dan Jasa pendukung administrasi umum	29 paket	45.000.000	DINAS PERUMAHAN, KAWASAN PERMUKIMAN	
1.04.001.2.06.004	Penyediaan Bahan Logistik Kantor	Jumlah Paket Bahan Logistik Kantor yang Disediakan				9 paket	0 paket	175.000.000	0	0	Kab. Tulungagung, Semua Kecamatan, Semua Kelurahan	Dana Transfer Umum-Dana Alokasi Umum	Mengembangkan Wilayah Untuk Mengurangi Kesenjangan Dan Menjamin Pemerataan	Memperkuat pembangunan infrastruktur dasar dalam upaya pemerataan kesejahteraan masyarakat	Penyedia Barang dan Jasa pendukung administrasi umum	0 paket	175.000.000	DINAS PERUMAHAN, KAWASAN PERMUKIMAN	
1.04.001.2.06.005	Penyediaan Barang Cetak dan Penggandaan	Jumlah Paket Barang Cetak dan Penggandaan yang Disediakan				7 paket	7 paket	50.000.000	40.000.000	40.000.000	Kab. Tulungagung, Semua Kecamatan, Semua Kelurahan	Dana Transfer Umum-Dana Alokasi Umum	Mengembangkan Wilayah Untuk Mengurangi Kesenjangan Dan Menjamin Pemerataan	Memperkuat pembangunan infrastruktur dasar dalam upaya pemerataan kesejahteraan masyarakat	Penyedia Barang dan Jasa pendukung administrasi umum	7 paket	50.000.000	DINAS PERUMAHAN, KAWASAN PERMUKIMAN	
1.04.001.2.06.008	Fasilitasi Kunjungan Tamu	Jumlah Laporan Fasilitasi Kunjungan Tamu				12 laporan	12 laporan	40.000.000	24.875.000	46.750.000	Kab. Tulungagung, Semua Kecamatan, Semua Kelurahan	Dana Transfer Umum-Dana Alokasi Umum	Mengembangkan Wilayah Untuk Mengurangi Kesenjangan Dan Menjamin Pemerataan	Memperkuat pembangunan infrastruktur dasar dalam upaya pemerataan kesejahteraan masyarakat	Penyedia Barang dan Jasa pendukung administrasi umum	12 laporan	40.000.000	DINAS PERUMAHAN, KAWASAN PERMUKIMAN	

Kode	Urusan/ Bidang Urusan/ Program/ Kegiatan/ Sub Kegiatan	Indikator Program/ Kegiatan/ Sub Kegiatan	Target Akhir Periode RPJMD	Realisasi Capaian RKPd Tahun 2021	Prakiraan Capaian Target RKPd	Capaian Kinerja dan Kerangka Pendanaan					Lokasi	Sumber Dana	Prioritas		Kelompok Sasaran	Prakiraan Maju Rencana 2024		PD Penanggung Jawab
						Target 2023		Pagu Indikatif					Nasional	Daerah		Target	Pagu Indikatif	
						Semula	Menjadi	RKPd 2023	APBD 2023	RKPd 2023 Perubahan								
1 04 001 2.06 009	Penyelenggaraan Rapat Koordinasi dan Konsultasi SKPD	Jumlah Laporan Penyelenggaraan Rapat Koordinasi dan Konsultasi SKPD				12 laporan	12 laporan	150.000.000	124.874.000	223.274.000	Kab. Tulungagung, Semua Kecamatan, Semua Kelurahan	Dana Transfer Umum-Dana Alokasi Umum	Mengembangkan Wilayah Untuk Mengurangi Kesenjangan Dan Menjamin Pemerataan	Memperkuat pembangunan infrastruktur dasar dalam upaya pemerataan kesejahteraan masyarakat	Penyedia Barang dan Jasa pendukung administrasi umum	12 laporan	150.000.000	DINAS PERUMAHAN, KAWASAN PERMUKIMAN
1 04 001 2.07	Pengadaan Barang Milik Daerah Penunjang Urusan Pemerintah Daerah	Jumlah barang yang diperoleh	0		0	13 0	0 0	59.500.000	0	0						0 0	60.000.000	
		Jumlah barang yang diperoleh	unit		unit	13 unit	0 unit									0 unit		
1 04 001 2.07 005	Pengadaan Mebel	Jumlah Paket Mebel yang Disediakan				17 unit	0 unit	59.500.000	0	0	Kab. Tulungagung, Semua Kecamatan, Semua Kelurahan	Dana Transfer Umum-Dana Alokasi Umum	Mengembangkan Wilayah Untuk Mengurangi Kesenjangan Dan Menjamin Pemerataan	Memperkuat pembangunan infrastruktur dasar dalam upaya pemerataan kesejahteraan masyarakat	Barang Milik Daerah Penunjang Urusan Pemerintah Daerah	0 unit	60.000.000	DINAS PERUMAHAN, KAWASAN PERMUKIMAN
1 04 001 2.08	Penyediaan Jasa Penunjang Urusan Pemerintahan Daerah	Persentase jasa penunjang yang tersedia	persen		persen	100 persen	100 persen	2.201.968.168	1.218.732.700	1.254.732.700						100 persen	2.823.000.000	
1 04 001 2.08 001	Penyediaan Jasa Surat Menyurat	Jumlah Laporan Penyediaan Jasa Surat Menyurat				1 laporan	1 laporan	3.000.000	1.500.000	2.500.000	Kab. Tulungagung, Semua Kecamatan, Semua Kelurahan	Dana Transfer Umum-Dana Alokasi Umum	Mengembangkan Wilayah Untuk Mengurangi Kesenjangan Dan Menjamin Pemerataan	Memperkuat pembangunan infrastruktur dasar dalam upaya pemerataan kesejahteraan masyarakat	Jasa Penunjang Urusan Pemerintahan Daerah	1 laporan	3.000.000	DINAS PERUMAHAN, KAWASAN PERMUKIMAN
1 04 001 2.08 002	Penyediaan Jasa Komunikasi, Sumber Daya Air dan Listrik	Jumlah Laporan Penyediaan Jasa Komunikasi, Sumber Daya Air dan Listrik yang Disediakan				12 laporan	12 laporan	125.847.000	186.792.700	186.792.700	Kab. Tulungagung, Semua Kecamatan, Semua Kelurahan	Dana Transfer Umum-Dana Alokasi Umum	Mengembangkan Wilayah Untuk Mengurangi Kesenjangan Dan Menjamin Pemerataan	Memperkuat pembangunan infrastruktur dasar dalam upaya pemerataan kesejahteraan masyarakat	Jasa Penunjang Urusan Pemerintahan Daerah	12 laporan	245.000.000	DINAS PERUMAHAN, KAWASAN PERMUKIMAN
1 04 001 2.08 003	Penyediaan Jasa Peralatan dan Perlengkapan Kantor	Jumlah Laporan Penyediaan Jasa Peralatan dan Perlengkapan Kantor yang Disediakan				12 laporan	12 laporan	59.500.000	59.400.000	94.400.000	Kab. Tulungagung, Semua Kecamatan, Semua Kelurahan	Dana Transfer Umum-Dana Alokasi Umum	Mengembangkan Wilayah Untuk Mengurangi Kesenjangan Dan Menjamin Pemerataan	Memperkuat pembangunan infrastruktur dasar dalam upaya pemerataan kesejahteraan masyarakat	Jasa Penunjang Urusan Pemerintahan Daerah	12 laporan	75.000.000	DINAS PERUMAHAN, KAWASAN PERMUKIMAN
1 04 001 2.08 004	Penyediaan Jasa Pelayanan Umum Kantor	Jumlah Laporan Penyediaan Jasa Pelayanan Umum Kantor yang Disediakan				12 laporan	12 laporan	2.013.621.168	971.040.000	971.040.000	Kab. Tulungagung, Semua Kecamatan, Semua Kelurahan	Dana Transfer Umum-Dana Alokasi Umum	Mengembangkan Wilayah Untuk Mengurangi Kesenjangan Dan Menjamin Pemerataan	Memperkuat pembangunan infrastruktur dasar dalam upaya pemerataan kesejahteraan masyarakat	Jasa Penunjang Urusan Pemerintahan Daerah	12 laporan	2.500.000.000	DINAS PERUMAHAN, KAWASAN PERMUKIMAN
1 04 001 2.09	Pemeliharaan Barang Milik Daerah Penunjang Urusan Pemerintahan Daerah	Persentase barang milik daerah yang terpelihara	persen		persen	100 persen	100 persen	906.275.000	249.520.000	555.280.000						100 persen	1.330.000.000	
1 04 001 2.09 001	Penyediaan Jasa Pemeliharaan, Biaya Pemeliharaan, dan Pajak Kendaraan Perorangan Dinas atau Kendaraan Dinas Jabatan	Jumlah Kendaraan Perorangan Dinas atau Kendaraan Dinas Jabatan yang Dipelihara dan dibayarkan Pajaknya				1 unit	2 unit	34.759.000	40.610.000	79.220.000	Kab. Tulungagung, Semua Kecamatan, Semua Kelurahan	Dana Transfer Umum-Dana Alokasi Umum	Mengembangkan Wilayah Untuk Mengurangi Kesenjangan Dan Menjamin Pemerataan	Memperkuat pembangunan infrastruktur dasar dalam upaya pemerataan kesejahteraan masyarakat	Barang Milik Daerah Penunjang Urusan Pemerintahan Daerah	2 unit	200.000.000	DINAS PERUMAHAN, KAWASAN PERMUKIMAN
1 04 001 2.09 002	Penyediaan Jasa Pemeliharaan, Biaya Pemeliharaan, Pajak dan Perizinan Kendaraan Dinas Operasional atau Lapangan	Jumlah Kendaraan Dinas Operasional atau Lapangan yang Dipelihara dan dibayarkan Pajak dan Perizinannya				21 unit	34 unit	67.516.000	189.830.000	257.030.000	Kab. Tulungagung, Semua Kecamatan, Semua Kelurahan	Dana Transfer Umum-Dana Alokasi Umum	Mengembangkan Wilayah Untuk Mengurangi Kesenjangan Dan Menjamin Pemerataan	Memperkuat pembangunan infrastruktur dasar dalam upaya pemerataan kesejahteraan masyarakat	Barang Milik Daerah Penunjang Urusan Pemerintahan Daerah	34 unit	300.000.000	DINAS PERUMAHAN, KAWASAN PERMUKIMAN

Kode	Urusan/ Bidang Urusan/ Program/ Kegiatan/ Sub Kegiatan	Indikator Program/ Kegiatan/ Sub Kegiatan	Target Akhir Periode RPJMD	Realisasi Capaian RKPJ Tahun 2021	Prakiraan Capaian Target RKPJ	Capaian Kinerja dan Kerangka Pendanaan						Lokasi	Sumber Dana	Prioritas		Kelompok Sasaran	Prakiraan Maju Rencana 2024		PD Penanggung Jawab
						Target 2023		Pagu Indikatif			Nasional			Daerah	Target		Pagu Indikatif		
						Semula	Menjadi	RKPD 2023	APBD 2023	RKPD 2023 Perubahan									
1 04 001 2.09 009	Pemeliharaan/Rehabilitasi Gedung Kantor dan Bangunan Lainnya	Jumlah Gedung Kantor dan Bangunan Lainnya yang Dipelihara/Direhabilitasi				1 unit	1 unit	600.000.000	0	199.950.000	Kab. Tulungagung, Semua Kecamatan, Semua Kelurahan	Dana Transfer Umum-Dana Alokasi Umum	Mengembangkan Wilayah Untuk Kesenjangan Dan Menjamin Pemerataan	Memperkuat pembangunan infrastruktur dasar dalam upaya pemerataan kesejahteraan masyarakat	Barang Milik Daerah Penunjang Urusan Pemerintahan Daerah	1 unit	650.000.000	DINAS PERUMAHAN, KAWASAN PERMUKIMAN	
1 04 001 2.09 010	Pemeliharaan/Rehabilitasi Sarana dan Prasarana Gedung Kantor atau Bangunan Lainnya	Jumlah Sarana dan Prasarana Gedung Kantor atau Bangunan Lainnya yang Dipelihara/Direhabilitasi				1 unit	0 unit	150.000.000	0	0	Kab. Tulungagung, Semua Kecamatan, Semua Kelurahan	Dana Transfer Umum-Dana Alokasi Umum	Mengembangkan Wilayah Untuk Kesenjangan Dan Menjamin Pemerataan	Memperkuat pembangunan infrastruktur dasar dalam upaya pemerataan kesejahteraan masyarakat	Barang Milik Daerah Penunjang Urusan Pemerintahan Daerah	0 unit	90.000.000	DINAS PERUMAHAN, KAWASAN PERMUKIMAN	
1 04 001 2.09 011	Pemeliharaan/Rehabilitasi Sarana dan Prasarana Pendukung Gedung Kantor atau Bangunan Lainnya	Jumlah Sarana dan Prasarana Pendukung Gedung Kantor atau Bangunan Lainnya yang Dipelihara/Direhabilitasi				80 unit	80 unit	54.000.000	19.080.000	19.080.000	Kab. Tulungagung, Semua Kecamatan, Semua Kelurahan	Dana Transfer Umum-Dana Alokasi Umum	Mengembangkan Wilayah Untuk Kesenjangan Dan Menjamin Pemerataan	Memperkuat pembangunan infrastruktur dasar dalam upaya pemerataan kesejahteraan masyarakat	Barang Milik Daerah Penunjang Urusan Pemerintahan Daerah	80 unit	90.000.000	DINAS PERUMAHAN, KAWASAN PERMUKIMAN	
1 04 002	PROGRAM PENGEMBANGAN PERUMAHAN	Prosentase Peningkatan Hunian	0.41 %		0.29 %	0.41 %	0.41 %	750.000.000	450.000.000	450.000.000						0.41 %	2.425.000.000		
1 04 002 2.01	Pendataan Penyediaan dan Rehabilitasi Rumah Korban Bencana atau Relokasi Program Kabupaten/Kota	Jumlah Dokumen Pendataan Penyediaan dan Rehabilitasi Rumah Korban Bencana atau Relokasi	dokumen		dokumen	1 dokumen	1 dokumen	100.000.000	50.000.000	50.000.000						1 dokumen	275.000.000		
1 04 002 2.01 001	Identifikasi Perumahan di Lokasi Rawan Bencana atau Terkena Relokasi Program Kabupaten/Kota	Jumlah Dokumen Data Rumah di Lokasi Rawan Bencana dan Lokasi yang Berpotensi Terkena Relokasi Program Kabupaten/Kota				1 Dokumen	1 Dokumen	50.000.000	50.000.000	50.000.000	Kab. Tulungagung, Semua Kecamatan, Semua Kelurahan	Dana Transfer Umum-Dana Alokasi Umum	Mengembangkan Wilayah Untuk Kesenjangan Dan Menjamin Pemerataan	Memperkuat pembangunan infrastruktur dasar dalam upaya pemerataan kesejahteraan masyarakat	Korban Bencana atau Masyarakat terdampak relokasi program Kabupaten	1 Dokumen	50.000.000	DINAS PERUMAHAN, KAWASAN PERMUKIMAN	
1 04 002 2.01 005	Pendataan dan Verifikasi Penerima Rumah bagi Korban Bencana Alam atau Terkena Relokasi Program Kabupaten/Kota	Jumlah Dokumen Data Calon Penerima Rumah bagi Korban Bencana Kabupaten/Kota atau yang Terkena Relokasi Program Kabupaten/Kota yang Terverifikasi				1 Dokumen	0 Dokumen	50.000.000	0	0	Kab. Tulungagung, Semua Kecamatan, Semua Kelurahan	Dana Transfer Umum-Dana Alokasi Umum	Mengembangkan Wilayah Untuk Kesenjangan Dan Menjamin Pemerataan	Memperkuat pembangunan infrastruktur dasar dalam upaya pemerataan kesejahteraan masyarakat	Korban Bencana atau Masyarakat terdampak relokasi program Kabupaten	0 Dokumen	50.000.000	DINAS PERUMAHAN, KAWASAN PERMUKIMAN	
1 04 002 2.03	Pembangunan dan Rehabilitasi Rumah Korban Bencana atau Relokasi Program Kabupaten/Kota	Jumlah Pembangunan dan Rehabilitasi Rumah Korban Bencana atau Relokasi	unit		unit	18 unit	18 unit	450.000.000	200.000.000	200.000.000						18 unit	1.550.000.000		
1 04 002 2.03 001	Rehabilitasi Rumah bagi Korban Bencana	Jumlah Rumah Korban Bencana Kabupaten/Kota yang Terehabilitasi				5 Unit Rumah	5 Unit Rumah	300.000.000	100.000.000	100.000.000	Kab. Tulungagung, Semua Kecamatan, Semua Kelurahan	Dana Transfer Umum-Dana Alokasi Umum	Mengembangkan Wilayah Untuk Kesenjangan Dan Menjamin Pemerataan	Memperkuat pembangunan infrastruktur dasar dalam upaya pemerataan kesejahteraan masyarakat	Korban Bencana atau Masyarakat terdampak relokasi program Kabupaten	5 Unit Rumah	300.000.000	DINAS PERUMAHAN, KAWASAN PERMUKIMAN	
1 04 002 2.03 004	Pembangunan Rumah bagi Korban Bencana	Jumlah Rumah bagi Korban Bencana Kabupaten/Kota yang Terbangun				2 Unit Rumah	2 Unit Rumah	150.000.000	100.000.000	100.000.000	Semua Kab/Kota, Semua Kecamatan, Semua Kelurahan	Dana Transfer Umum-Dana Alokasi Umum	Mengembangkan Wilayah Untuk Kesenjangan Dan Menjamin Pemerataan	Memperkuat pembangunan infrastruktur dasar dalam upaya pemerataan kesejahteraan masyarakat	Korban Bencana atau Masyarakat terdampak relokasi program Kabupaten	2 Unit Rumah	150.000.000	DINAS PERUMAHAN, KAWASAN PERMUKIMAN	
1 04 002 2.05	Pembinaan Pengelolaan Rumah Susun Umum dan/atau Rumah Khusus	Jumlah SDM yang mendapatkan pembinaan pengelolaan Rumah Susun Umum dan/atau Rumah Khusus	orang		orang	25 orang	25 orang	200.000.000	200.000.000	200.000.000						25 orang	300.000.000		

Kode	Urusan/ Bidang Urusan/ Program/ Kegiatan/ Sub Kegiatan	Indikator Program/ Kegiatan/ Sub Kegiatan	Target Akhir Periode RPJMD	Realisasi Capaian RKPJMD Tahun 2021	Prakiraan Capaian Target RKPJMD	Capaian Kinerja dan Kerangka Pendanaan					Lokasi	Sumber Dana	Prioritas		Kelompok Sasaran	Prakiraan Maju Rencana 2024		PD Penanggung Jawab
						Target 2023		Pagu Indikatif					Nasional	Daerah		Target	Pagu Indikatif	
						Semula	Menjadi	RKPD 2023	APBD 2023	RKPD 2023 Perubahan								
1 04 002 2.05 001	Fasilitasi Pengelolaan Kelembagaan dan Pemilik/Penghuni Rumah Susun	Jumlah Laporan Hasil Fasilitasi Pengelolaan Kelembagaan bagi Pemilik/Penghuni Rumah Susun				1 Laporan	1 Laporan	200.000.000	200.000.000	200.000.000	Kab. Tulungagung, Semua Kecamatan, Semua Kelurahan	Dana Transfer Umum-Dana Alokasi Umum	Mengembangkan Wilayah Untuk Mengurangi Kesenjangan Dan Menjamin Pemerataan	Memperkuat pembangunan infrastruktur dasar dalam upaya pemerataan kesejahteraan masyarakat	Pengelola Rumah Susun Umum dan/atau Rumah Khusus	1 Laporan	200.000.000	DINAS PERUMAHAN, KAWASAN PERMUKIMAN
1 04 003	PROGRAM KAWASAN PERMUKIMAN	Persentase Rumah Layak Huni	97.97 %		97.79 %	97.97 %	97.97 %	8.550.000.000	300.000.000	805.000.000						97.97 %	16.000.000.000	
1 04 003 2.01	Penerbitan Izin Pembangunan dan Pengembangan Kawasan Permukiman	Jumlah Penerbitan Izin Pembangunan dan Pengembangan Kawasan Permukiman	dokumen		dokumen	2 dokumen	2 dokumen	300.000.000	300.000.000	405.000.000						2 dokumen	555.000.000	
1 04 003 2.01 003	Koordinasi dan Sinkronisasi Pengendalian Pembangunan dan Pengembangan Kawasan Permukiman dan Permukiman Kumuh	Jumlah Laporan Hasil Koordinasi dan Sinkronisasi Pengendalian Pembangunan dan Pengembangan Kawasan Permukiman dan Permukiman Kumuh				1 Laporan	1 Laporan	300.000.000	300.000.000	405.000.000	Kab. Tulungagung, Semua Kecamatan, Semua Kelurahan	Dana Transfer Umum-Dana Alokasi Umum	Mengembangkan Wilayah Untuk Mengurangi Kesenjangan Dan Menjamin Pemerataan	Memperkuat pembangunan infrastruktur dasar dalam upaya pemerataan kesejahteraan masyarakat	Kawasan Permukiman di Kab. Tulungagung	1 Laporan	500.000.000	DINAS PERUMAHAN, KAWASAN PERMUKIMAN
1 04 003 2.02	Penataan dan Peningkatan Kualitas Kawasan Permukiman Kumuh dengan Luas di Bawah 10 (Sepuluh) Ha	Jumlah Dokumen Penataan Kawasan Permukiman Kumuh dengan Luas di bawah 10 Ha	dokumen		dokumen	1 dokumen	0 dokumen	150.000.000	0	0						0 dokumen	325.000.000	
1 04 003 2.02 002	Penyusunan Rencana Pencegahan dan Peningkatan Kualitas Perumahan Kumuh dan Permukiman Kumuh	Jumlah Dokumen Rencana Pencegahan dan Peningkatan Kualitas Perumahan Kumuh dan Permukiman Kumuh				1 Dokumen	0 Dokumen	100.000.000	0	0	Kab. Tulungagung, Semua Kecamatan, Semua Kelurahan	Dana Transfer Umum-Dana Alokasi Umum	Mengembangkan Wilayah Untuk Mengurangi Kesenjangan Dan Menjamin Pemerataan	Memperkuat pembangunan infrastruktur dasar dalam upaya pemerataan kesejahteraan masyarakat	Kawasan Permukiman Kumuh dengan Luas di Bawah 10 (sepuluh) Ha	0 Dokumen	100.000.000	DINAS PERUMAHAN, KAWASAN PERMUKIMAN
1 04 003 2.02 008	Penyusunan/Review/Legalisasi Kebijakan Bidang PKP	Jumlah Dokumen Kebijakan Bidang PKP yang Tersusun/Tereview /Terlegalisasi				1 Dokumen	0 Dokumen	50.000.000	0	0	Kab. Tulungagung, Semua Kecamatan, Semua Kelurahan	Dana Transfer Umum-Dana Alokasi Umum	Mengembangkan Wilayah Untuk Mengurangi Kesenjangan Dan Menjamin Pemerataan	Memperkuat pembangunan infrastruktur dasar dalam upaya pemerataan kesejahteraan masyarakat	Kawasan Permukiman Kumuh dengan Luas di Bawah 10 (sepuluh) Ha	0 Dokumen	50.000.000	DINAS PERUMAHAN, KAWASAN PERMUKIMAN
1 04 003 2.03	Peningkatan Kualitas Kawasan Permukiman Kumuh dengan Luas di Bawah 10 (Sepuluh) Ha	Jumlah Kawasan Permukiman Kumuh dengan Luas di Bawah 10 (Sepuluh) Ha yang ditingkatkan kualitasnya	Ha		Ha	18.3 Ha	18.3 Ha	8.100.000.000	0	400.000.000						18.3 Ha	15.120.000.000	
1 04 003 2.03 005	Pemberian Bantuan Uang Sewa Rumah Tinggal Sementara bagi Masyarakat yang Terkena Program Peremajaan Permukiman Kumuh	Jumlah Dokumen Data Masyarakat Penerima Bantuan Uang Sewa Rumah Tinggal Sementara bagi Masyarakat yang Terkena Program Peremajaan Permukiman Kumuh					0 Dokumen				Kab. Tulungagung, Semua Kecamatan, Semua Kelurahan	Dana Transfer Umum-Dana Alokasi Umum	Mengembangkan Wilayah Untuk Mengurangi Kesenjangan Dan Menjamin Pemerataan	Memperkuat pembangunan infrastruktur dasar dalam upaya pemerataan kesejahteraan masyarakat	Kawasan Permukiman Kumuh dengan Luas di Bawah 10 (sepuluh) Ha	0 Dokumen	100.000.000	DINAS PERUMAHAN, KAWASAN PERMUKIMAN
		Jumlah Laporan Data Masyarakat Penerima Bantuan Uang Sewa Rumah Tinggal Sementara bagi Masyarakat yang Terkena Program Peremajaan Permukiman Kumuh				1 Laporan	0 Laporan	100.000.000	0	0						0 Laporan		
1 04 003 2.03 006	Pelaksanaan Pembangunan Pemugaran/ Peremajaan Permukiman Kumuh	Luas Permukiman Kumuh yang Diremajakan/Dipugar				0.12 Ha	0.12 Ha	1.000.000.000	0	400.000.000	Kab. Tulungagung, Semua Kecamatan, Semua Kelurahan	Dana Transfer Umum-Dana Alokasi Umum	Mengembangkan Wilayah Untuk Mengurangi Kesenjangan Dan Menjamin Pemerataan	Memperkuat pembangunan infrastruktur dasar dalam upaya pemerataan kesejahteraan masyarakat	Kawasan Permukiman Kumuh dengan Luas di Bawah 10 (sepuluh) Ha	0.12 Ha	1.000.000.000	DINAS PERUMAHAN, KAWASAN PERMUKIMAN
	Pembangunan Rumah	Jumlah Rumah Baru Layak Huni yang Dibangun				200 Unit	0 Unit				Semua Kab/Kota, Semua Kecamatan, Semua Kelurahan	Dana Transfer Umum-Dana Alokasi Umum	Mengembangkan Wilayah Untuk	Memperkuat pembangunan infrastruktur dasar	Kawasan Permukiman Kumuh dengan	0 Unit		DINAS PERUMAHAN

Kode	Urusan/ Bidang Urusan/ Program/ Kegiatan/ Sub Kegiatan	Indikator Program/ Kegiatan/ Sub Kegiatan	Target Akhir Periode RPJMD	Realisasi Capaian RKPJ Tahun 2021	Prakiraan Capaian Target RKPJ	Capaian Kinerja dan Kerangka Pendanaan					Lokasi	Sumber Dana	Prioritas		Kelompok Sasaran	Prakiraan Maju Rencana 2024		PD Penanggung Jawab
						Target 2023		Pagu Indikatif					Nasional	Daerah		Target	Pagu Indikatif	
						Semula	Menjadi	RKPD 2023	APBD 2023	RKPD 2023 Perubahan								
1.04.003.2.03.008	Perbaikan Rumah Baru Layak Huni							7.000.000.000	0	0	Kab. Tulungagung, Semua Kecamatan, Semua Kelurahan	Dana Transfer Khusus-Dana Alokasi Khusus Fisik	Mengurangi Kesenjangan Dan Menjamin Pemerataan	dalam upaya pemerataan kesejahteraan masyarakat	Luas di Bawah 10 (sepuluh) Ha		7.000.000.000	KAWASAN PERMUKIMAN
1.04.004	PROGRAM PERUMAHAN DAN KAWASAN PERMUKIMAN KUMUH	Luas Kawasan Kumuh yang tertangani	54.94 Ha		39.4 Ha	54.94 Ha	54.94 Ha	3.000.000.000	1.510.000.000	2.690.482.720						54.94 Ha	3.015.000.000	
1.04.004.2.01	Pencegahan Perumahan dan Kawasan Permukiman Kumuh pada Daerah Kabupaten/Kota	Luas Pencegahan Kawasan Menjadi Permukiman Kumuh	Ha		Ha	56.8 Ha	56.8 Ha	3.000.000.000	1.510.000.000	2.690.482.720						56.8 Ha	3.015.000.000	
1.04.004.2.01.001	Perbaikan Rumah Tidak Layak Huni untuk Pencegahan Terhadap Tumbuh dan Berkembangnya Permukiman Kumuh di Luar Kawasan Permukiman Kumuh dengan Luas di Bawah 10 (Sepuluh) Ha	Jumlah Rumah Tidak Layak Huni untuk Pencegahan Terhadap Tumbuh dan Berkembangnya Permukiman Kumuh di Luar Kawasan Permukiman Kumuh dengan Luas di Bawah 10 (Sepuluh) Ha yang Diperbaiki				74 Unit Rumah	122 Unit Rumah	3.000.000.000	1.510.000.000	2.690.482.720	Kab. Tulungagung, Semua Kecamatan, Semua Kelurahan	Dana Transfer Umum-Dana Alokasi Umum	Mengembangkan Wilayah Untuk Mengurangi Kesenjangan Dan Menjamin Pemerataan	Memperkuat pembangunan infrastruktur dasar dalam upaya pemerataan kesejahteraan masyarakat	Perumahan dan Kawasan Permukiman pada Daerah Kabupaten	122 Unit Rumah	3.000.000.000	DINAS PERUMAHAN, KAWASAN PERMUKIMAN
1.04.005	PROGRAM PENINGKATAN PRASARANA, SARANA DAN UTILITAS UMUM (PSU)	Prosentase PSU yang ditingkatkan kualitasnya	13 %		10 %	13 %	13 %	1.000.000.000	200.000.000	550.000.000						13 %	565.000.000	
1.04.005.2.01	Urusan Penyelenggaraan PSU Perumahan	Jumlah Perumahan Yang Dilaksanakan Penyelenggaraan PSU	unit		unit	10 unit	10 unit	1.000.000.000	200.000.000	550.000.000						10 unit	565.000.000	
1.04.005.2.01.002	Penyediaan Prasarana, Sarana, dan Utilitas Umum di Perumahan untuk Menunjang Fungsi Hunian	Jumlah Lokasi Perumahan yang Disediakan Prasarana, Sarana, dan Utilitas Umum yang Menunjang Fungsi Hunian				1 Lokasi	3 Lokasi	1.000.000.000	200.000.000	550.000.000	Kab. Tulungagung, Semua Kecamatan, Semua Kelurahan	Dana Transfer Umum-Dana Alokasi Umum	Mengembangkan Wilayah Untuk Mengurangi Kesenjangan Dan Menjamin Pemerataan	Memperkuat pembangunan infrastruktur dasar dalam upaya pemerataan kesejahteraan masyarakat	PSU Perumahan	3 Lokasi	550.000.000	DINAS PERUMAHAN, KAWASAN PERMUKIMAN
2	URUSAN PEMERINTAHAN WAJIB YANG TIDAK BERKAITAN DENGAN PELAYANAN DASAR																	
2.10	URUSAN PEMERINTAHAN BIDANG PERTANAHAN																	
2.10.004	PROGRAM PENYELESAIAN SENGKETA TANAH GARAPAN	Persentase Sengketa Tanah Garapan Yang Difasilitasi	50 %		0 %	50 %	50 %	150.000.000	25.000.000	25.000.000						50 %	400.000.000	
2.10.004.2.01	Penyelesaian Sengketa Tanah Garapan dalam Daerah Kabupaten/Kota	Jumlah Sengketa Tanah Garapan Yang Difasilitasi	bidang tanah		bidang tanah	1 bidang tanah	1 bidang tanah	150.000.000	25.000.000	25.000.000						1 bidang tanah	400.000.000	
2.10.004.2.01.001	Inventarisasi Sengketa, Konflik, dan Perkara Pertanahan dalam 1 (satu) Daerah Kabupaten/Kota	Jumlah Data Sengketa, Konflik dan Perkara dalam 1 (Satu) Daerah Kabupaten/Kota				1 Dokumen	1 Dokumen	150.000.000	25.000.000	25.000.000	Kab. Tulungagung, Semua Kecamatan, Semua Kelurahan	Dana Transfer Umum-Dana Alokasi Umum	Mengembangkan Wilayah Untuk Mengurangi Kesenjangan Dan Menjamin Pemerataan	Memperkuat pembangunan infrastruktur dasar dalam upaya pemerataan kesejahteraan masyarakat	Tanah garapan dalam daerah Kabupaten yang dalam sengketa	1 Dokumen	300.000.000	DINAS PERUMAHAN, KAWASAN PERMUKIMAN
2.10.005	PROGRAM PENYELESAIAN GANTI KERUGIAN DAN SANTUNAN TANAH UNTUK PEMBANGUNAN	Prosentase Penyelesaian Ganti Kerugian dan Santunan Tanah Untuk Pembangunan Yang Difasilitasi	%		%	0 %	0 %	150.000.000	0	0						0 %	600.000.000	
2.10.005.2.01	Penyelesaian Masalah Ganti Kerugian dan Santunan Tanah untuk Pembangunan oleh Pemerintah Daerah Kabupaten/Kota	Jumlah Masalah Ganti Kerugian dan Santunan Tanah untuk Pembangunan yang Difasilitasi	bidang teknis		bidang teknis	2 bidang teknis	0 bidang teknis	150.000.000	0	0						0 bidang teknis	600.000.000	
2.10.005.2.01.002	Koordinasi dan Sinkronisasi Penyelesaian Masalah Ganti Kerugian dan Santunan Tanah untuk Pembangunan oleh Pemerintah Daerah Kabupaten/Kota	Jumlah Dokumen Koordinasi dan Sinkronisasi Penyelesaian Masalah Ganti Kerugian dan Santunan Tanah untuk Pembangunan oleh Pemerintah Daerah Kabupaten/Kota				1 Dokumen	0 Dokumen	150.000.000	0	0	Kab. Tulungagung, Semua Kecamatan, Semua Kelurahan	Dana Transfer Umum-Dana Alokasi Umum	Mengembangkan Wilayah Untuk Mengurangi Kesenjangan Dan Menjamin Pemerataan	Memperkuat pembangunan infrastruktur dasar dalam upaya pemerataan kesejahteraan masyarakat	Penerima Ganti rugi dan santunan tanah untuk Pembangunan oleh Pemerintah Daerah Kabupaten	0 Dokumen	100.000.000	DINAS PERUMAHAN, KAWASAN PERMUKIMAN

Kode	Urusan/ Bidang Urusan/ Program/ Kegiatan/ Sub Kegiatan	Indikator Program/ Kegiatan/ Sub Kegiatan	Target Akhir Periode RPJMD	Realisasi Capaian RKPd Tahun 2021	Prakiraan Capaian Target RKPd	Capaian Kinerja dan Kerangka Pendanaan					Lokasi	Sumber Dana	Prioritas		Kelompok Sasaran	Prakiraan Maju Rencana 2024		PD Penanggung Jawab		
						Target 2023		Pagu Indikatif					Nasional	Daerah		Target	Pagu Indikatif			
						Semula	Menjadi	RKPD 2023	APBD 2023	RKPD 2023 Perubahan										
2	10	006				3 lokasi	0 lokasi	1 lokasi	1 lokasi	100.000.000	25.000.000	25.000.000				1 lokasi	600.000.000			
2	10	006	2.01			dokumen	dokumen	1 dokumen	1 dokumen	100.000.000	25.000.000	25.000.000				1 dokumen	600.000.000			
2	10	006	2.01	001		Jumlah Data Inventarisasi Subyek Penerima Redistribusi Tanah dalam 1 (Satu) Kabupaten/Kota		1 Dokumen	1 Dokumen	100.000.000	25.000.000	25.000.000	Kab. Tulungagung, Semua Kecamatan, Semua Kelurahan	Dana Transfer Umum-Dana Alokasi Umum	Mengembangkan Wilayah Untuk Mengurangi Kesenjangan Dan Menjamin Pemerataan	Memperkuat pembangunan infrastruktur dasar dalam upaya pemerataan kesejahteraan masyarakat	Subjek dan Objek Redistribusi Tanah serta ganti kerugian tanah kelebihan maksimum dan tanah absentee dalam satu Daerah Kab/Kota	1 Dokumen	200.000.000	DINAS PERUMAHAN, KAWASAN PERMUKIMAN
2	10	010				Persentase Penatagunaan Tanah yang Difasilitasi	50 %	0 %	50 %	375.000.000	100.000.000	100.000.000				50 %	300.000.000			
2	10	010	2.01			Jumlah dokumen Penggunaan Tanah yang Hamparannya dalam satu Daerah Kabupaten/Kota yang tersusun	dokumen	1 dokumen	1 dokumen	375.000.000	100.000.000	100.000.000				1 dokumen	300.000.000			
2	10	010	2.01	001		Koordinasi dan Sinkronisasi Perencanaan Penggunaan Tanah	Jumlah Laporan Koordinasi dan Sinkronisasi Perencanaan Penggunaan Tanah dalam 1 (Satu) Kabupaten/Kota	1 Laporan	1 Laporan	275.000.000	100.000.000	100.000.000	Kab. Tulungagung, Semua Kecamatan, Semua Kelurahan	Dana Transfer Umum-Dana Alokasi Umum	Mengembangkan Wilayah Untuk Mengurangi Kesenjangan Dan Menjamin Pemerataan	Memperkuat pembangunan infrastruktur dasar dalam upaya pemerataan kesejahteraan masyarakat	Tanah yang hamparannya dalam satu daerah Kabupaten	1 Laporan	100.000.000	DINAS PERUMAHAN, KAWASAN PERMUKIMAN
2	10	010	2.01	003		Koordinasi dan Sinkronisasi Pelaksanaan Konsolidasi Tanah Kewenangan Kabupaten/Kota	Jumlah Dokumen Koordinasi dan Sinkronisasi Pelaksanaan Konsolidasi Tanah Kewenangan Kabupaten/Kota	1 Dokumen	0 Dokumen	100.000.000	0	0	Kab. Tulungagung, Semua Kecamatan, Semua Kelurahan	Dana Transfer Umum-Dana Alokasi Umum	Mengembangkan Wilayah Untuk Mengurangi Kesenjangan Dan Menjamin Pemerataan	Memperkuat pembangunan infrastruktur dasar dalam upaya pemerataan kesejahteraan masyarakat	Tanah yang hamparannya dalam satu daerah Kabupaten	0 Dokumen	100.000.000	DINAS PERUMAHAN, KAWASAN PERMUKIMAN
1	03					URUSAN PEMERINTAHAN WAJIB YANG BERKAITAN DENGAN PELAYANAN DASAR														
1	03					URUSAN PEMERINTAHAN BIDANG PEKERJAAN UMUM DAN PENATAAN RUANG														
1	03	004				Persentase perencanaan / pembangunan prasarana persampahan	100 %	100 %	100 %	100 %	10.852.045.322	50.000.000	50.000.000				100 %	449.629.214		
1	03	004	2.01			Pengembangan Sistem dan Pengelolaan Persampahan di Daerah Kabupaten/Kota	Prosentase sistem dan pengelolaan persampahan	%	%	100 %	100 %	10.852.045.322	50.000.000	50.000.000				100 %	449.629.214	
1	03	004	2.01	001		Penyusunan Rencana, Kebijakan, Strategi, dan Teknis Sistem Pengelolaan Persampahan TPA/TPST/SPA/TPS-3R/TPS Kewenangan Kabupaten/Kota	Jumlah rencana, kebijakan, strategi dan teknis sistem pengelolaan persampahan TPA/TPST/SPA/TPS-3R/TPS Kewenangan kabupaten/kota yang disusun	1 dokumen	1 dokumen	10.490.000.172	50.000.000	50.000.000	Kab. Tulungagung, Semua Kecamatan, Semua Kelurahan	Dana Transfer Umum-Dana Alokasi Umum	Membangun Lingkungan Hidup, Meningkatkan Ketahanan Bencana Dan Perubahan Iklim	Meningkatkan kualitas lingkungan hidup dan ketahanan bencana	Masyarakat di Kabupaten Tulungagung	1 dokumen	55.000.000	DINAS LINGKUNGAN HIDUP

Kode	Urusan/ Bidang Urusan/ Program/ Kegiatan/ Sub Kegiatan	Indikator Program/ Kegiatan/ Sub Kegiatan	Target Akhir Periode RPJMD	Realisasi Capaian RKPd Tahun 2021	Prakiraan Capaian Target RKPd	Capaian Kinerja dan Kerangka Pendanaan						Lokasi	Sumber Dana	Prioritas		Kelompok Sasaran	Prakiraan Maju Rencana 2024		PD Penanggung Jawab
						Target 2023		Pagu Indikatif		RKPd 2023 Perubahan	Nasional			Daerah	Target		Pagu Indikatif		
						Semula	Menjadi	RKPd 2023	APBD 2023										
1 03 004 2.01 003	Pembangunan TPA/TPST/SPA/TPS-3R/TPS	Jumlah rumah tangga yang terlayani TPA/TPST/SPA/TPS-3R/TPS				500 rumah tangga	0 rumah tangga	200.000.000	0	0	Kab. Tulungagung, Semua Kecamatan, Semua Kelurahan	Dana Insentif Daerah	Membangun Lingkungan Hidup, Meningkatkan Ketahanan Bencana Dan Perubahan Iklim	Meningkatkan kualitas lingkungan hidup dan ketahanan bencana	Masyarakat di Kabupaten Tulungagung	0 rumah tangga	218.000.000	DINAS LINGKUNGAN HIDUP	
1 03 004 2.01 004	Rehabilitasi TPA/TPST/SPA/TPS-3R/TPS	Jumlah TPA/TPST/SPA/TPS-3R/TPS yang direhabilitasi				5 unit	0 unit	67.045.150	0	0	Kab. Tulungagung, Semua Kecamatan, Semua Kelurahan	Dana Transfer Umum-Dana Alokasi Umum	Membangun Lingkungan Hidup, Meningkatkan Ketahanan Bencana Dan Perubahan Iklim	Meningkatkan kualitas lingkungan hidup dan ketahanan bencana	Masyarakat di Kabupaten Tulungagung	0 unit	73.079.214	DINAS LINGKUNGAN HIDUP	
1 03 004 2.01 007	Pembinaan Teknik Pengelolaan Infrastruktur Persampahan	Jumlah peserta yang mengikuti pembinaan teknik pengelolaan persampahan				400 orang	0 orang	60.000.000	0	0	Kab. Tulungagung, Semua Kecamatan, Semua Kelurahan	Dana Transfer Umum-Dana Alokasi Umum	Membangun Lingkungan Hidup, Meningkatkan Ketahanan Bencana Dan Perubahan Iklim	Meningkatkan kualitas lingkungan hidup dan ketahanan bencana	Masyarakat di Kabupaten Tulungagung	0 orang	65.400.000	DINAS LINGKUNGAN HIDUP	
1 03 004 2.01 008	Sosialisasi dan Pemberdayaan Masyarakat dalam rangka Penyediaan Sarana TPA/TPST/SPA/TPS-3R/TPS	Jumlah kelompok masyarakat yang mengikuti sosialisasi dan pemberdayaan masyarakat dalam rangka penyediaan sarana TPA/TPST/SPA/TPS-3R/TPS				2 kelompok	0 kelompok	35.000.000	0	0	Kab. Tulungagung, Semua Kecamatan, Semua Kelurahan	Dana Transfer Umum-Dana Alokasi Umum	Membangun Lingkungan Hidup, Meningkatkan Ketahanan Bencana Dan Perubahan Iklim	Meningkatkan kualitas lingkungan hidup dan ketahanan bencana	Masyarakat di Kabupaten Tulungagung	0 kelompok	38.150.000	DINAS LINGKUNGAN HIDUP	
URUSAN PEMERINTAHAN WAJIB YANG TIDAK BERKAITAN DENGAN PELAYANAN DASAR																			
URUSAN PEMERINTAHAN BIDANG LINGKUNGAN HIDUP																			
						40.092.016.944	25.416.791.948	28.864.612.519							43.358.943.526				
2 11 001	PROGRAM PENUNJANG URUSAN PEMERINTAHAN DAERAH KABUPATEN/KOTA	Indeks Kepuasan Layanan Kesekretariatan	-		-	80 -	80 -	21.244.774.944	21.256.791.948	21.477.728.119						80 -	23.719.966.246		
2 11 001 2.02	Administrasi Keuangan Perangkat Daerah	Jumlah laporan administrasi keuangan	laporan		laporan	59 laporan	59 laporan	12.570.822.334	13.719.051.948	13.654.316.119						59 laporan	15.321.477.334		
2 11 001 2.02 001	Penyediaan Gaji dan Tunjangan ASN	Jumlah Orang yang Menerima Gaji dan Tunjangan ASN				157 Orang	157 Orang	12.217.707.334	13.610.331.948	13.545.596.119	Kab. Tulungagung, Semua Kecamatan, Semua Kelurahan	Dana Transfer Umum-Dana Alokasi Umum		Meningkatkan kualitas lingkungan hidup dan ketahanan bencana	Dinas Lingkungan Hidup	157 Orang	15.217.707.334	DINAS LINGKUNGAN HIDUP	
2 11 001 2.02 002	Penyediaan Administrasi Pelaksanaan Tugas ASN	Jumlah Dokumen Hasil Penyediaan Administrasi Pelaksanaan Tugas ASN				59 Dokumen	59 Dokumen	353.115.000	108.720.000	108.720.000	Kab. Tulungagung, Semua Kecamatan, Semua Kelurahan	Dana Transfer Umum-Dana Alokasi Umum		Meningkatkan kualitas lingkungan hidup dan ketahanan bencana	Dinas Lingkungan Hidup	59 Dokumen	103.770.000	DINAS LINGKUNGAN HIDUP	
2 11 001 2.05	Administrasi Kepegawaian Perangkat Daerah	Persentase Kehadiran PNS	%		%	100 %	100 %	819.500.000	105.000.000	105.000.000						100 %	534.000.000		
2 11 001 2.05 002	Pengadaan Pakaian Dinas beserta Atribut Kelengkapannya	Jumlah Paket Pakaian Dinas beserta Atribut Kelengkapannya				150 setel	150 setel	150.000.000	75.000.000	75.000.000	Kab. Tulungagung, Semua Kecamatan, Semua Kelurahan	Dana Transfer Umum-Dana Alokasi Umum		Meningkatkan kualitas lingkungan hidup dan ketahanan bencana	Dinas Lingkungan Hidup	150 setel	150.000.000	DINAS LINGKUNGAN HIDUP	
2 11 001 2.05 009	Pendidikan dan Pelatihan Pegawai Berdasarkan Tugas dan Fungsi	Jumlah Pegawai Berdasarkan Tugas dan Fungsi yang Mengikuti Pendidikan dan Pelatihan				15 orang	15 orang	669.500.000	30.000.000	30.000.000	Kab. Tulungagung, Semua Kecamatan, Semua Kelurahan	Dana Transfer Umum-Dana Alokasi Umum		Meningkatkan kualitas lingkungan hidup dan ketahanan bencana	Dinas Lingkungan Hidup	15 orang	384.000.000	DINAS LINGKUNGAN HIDUP	
2 11 001 2.06	Administrasi Umum Perangkat Daerah	Jangka waktu pelayanan administrasi umum	bulan		bulan	12 bulan	12 bulan	486.495.750	340.460.750	518.732.750						12 bulan	406.660.000		
2 11 001 2.06 001	Penyediaan Komponen Instalasi Listrik/Penerangan Bangunan Kantor yang Disediakan	Jumlah Paket Komponen Instalasi Listrik/Penerangan Bangunan Kantor yang Disediakan				12 Komponen	12 Komponen	15.814.250	15.814.250	15.814.250	Kab. Tulungagung, Semua Kecamatan, Semua Kelurahan	Dana Transfer Umum-Dana Alokasi Umum		Meningkatkan kualitas lingkungan hidup dan ketahanan bencana	Dinas Lingkungan Hidup	12 Komponen	31.628.500	DINAS LINGKUNGAN HIDUP	
2 11 001 2.06 002	Penyediaan Peralatan dan Perlengkapan Kantor	Jumlah Paket Peralatan dan Perlengkapan Kantor yang Disediakan				5 jenis	5 jenis	241.745.000	93.611.000	126.611.000	Kab. Tulungagung, Semua Kecamatan, Semua Kelurahan	Dana Transfer Umum-Dana Alokasi Umum		Meningkatkan kualitas lingkungan hidup dan ketahanan bencana	Dinas Lingkungan Hidup	5 jenis	129.745.000	DINAS LINGKUNGAN HIDUP	

Kode	Urusan/ Bidang Urusan/ Program/ Kegiatan/ Sub Kegiatan	Indikator Program/ Kegiatan/ Sub Kegiatan	Target Akhir Periode RPJMD	Realisasi Capaian RKPMD Tahun 2021	Prakiraan Capaian Target RKPMD	Capaian Kinerja dan Kerangka Pendanaan					Lokasi	Sumber Dana	Prioritas		Kelompok Sasaran	Prakiraan Maju Rencana 2024		PD Penanggung Jawab
						Target 2023		Pagu Indikatif					Nasional	Daerah		Target	Pagu Indikatif	
						Semula	Menjadi	RKPD 2023	APBD 2023	RKPD 2023 Perubahan								
2 11 001 2.06 005	Penyediaan Barang Cetak dan Penggandaan	Jumlah Paket Barang Cetak dan Penggandaan yang Disediakan				8 Jenis	8 Jenis	25.441.500	25.440.500	25.440.500	Kab. Tulungagung, Semua Kecamatan, Semua Kelurahan	Dana Transfer Umum-Dana Alokasi Umum		Meningkatkan kualitas lingkungan hidup dan ketahanan bencana	Dinas Lingkungan Hidup	8 Jenis	30.201.500	DINAS LINGKUNGAN HIDUP
2 11 001 2.06 006	Penyediaan Bahan Bacaan dan Peraturan Perundang-undangan	Jumlah Dokumen Bahan Bacaan dan Peraturan Perundang-Undangan yang Disediakan				36 Buah	36 Buah	16.900.000	16.900.000	34.400.000	Kab. Tulungagung, Semua Kecamatan, Semua Kelurahan	Dana Transfer Umum-Dana Alokasi Umum		Meningkatkan kualitas lingkungan hidup dan ketahanan bencana	Dinas Lingkungan Hidup	36 Buah	10.400.000	DINAS LINGKUNGAN HIDUP
2 11 001 2.06 008	Fasilitasi Kunjungan Tamu	Jumlah Laporan Fasilitasi Kunjungan Tamu				10 Kali	10 Kali	28.500.000	21.375.000	49.375.000	Kab. Tulungagung, Semua Kecamatan, Semua Kelurahan	Dana Transfer Umum-Dana Alokasi Umum		Meningkatkan kualitas lingkungan hidup dan ketahanan bencana	Dinas Lingkungan Hidup	10 Kali	42.750.000	DINAS LINGKUNGAN HIDUP
2 11 001 2.06 009	Penyelenggaraan Rapat Koordinasi dan Konsultasi SKPD	Jumlah Laporan Penyelenggaraan Rapat Koordinasi dan Konsultasi SKPD				48 kali	48 kali	158.095.000	167.320.000	267.092.000	Kab. Tulungagung, Semua Kecamatan, Semua Kelurahan	Dana Transfer Umum-Dana Alokasi Umum		Meningkatkan kualitas lingkungan hidup dan ketahanan bencana	Dinas Lingkungan Hidup	48 kali	161.935.000	DINAS LINGKUNGAN HIDUP
2 11 001 2.08	Penyediaan Jasa Penunjang Urusan Pemerintahan Daerah	indeks layanan kesekretariatan	Bulan		Bulan	12 Bulan	12 Bulan	6.768.604.160	6.740.460.000	6.743.460.000						12 Bulan	7.077.873.912	
2 11 001 2.08 002	Penyediaan Jasa Komunikasi, Sumber Daya Air dan Listrik	Jumlah Laporan Penyediaan Jasa Komunikasi, Sumber Daya Air dan Listrik yang Disediakan				12 Laporan	12 Laporan	209.500.000	203.500.000	203.500.000	Kab. Tulungagung, Semua Kecamatan, Semua Kelurahan	Dana Transfer Umum-Dana Alokasi Umum		Meningkatkan kualitas lingkungan hidup dan ketahanan bencana	Dinas Lingkungan Hidup	12 Laporan	203.500.000	DINAS LINGKUNGAN HIDUP
2 11 001 2.08 003	Penyediaan Jasa Peralatan dan Perlengkapan Kantor	Jumlah Laporan Penyediaan Jasa Peralatan dan Perlengkapan Kantor yang Disediakan				0 Laporan	0 Laporan	93.400.000	68.000.000	68.000.000	Kab. Tulungagung, Semua Kecamatan, Semua Kelurahan	Dana Transfer Umum-Dana Alokasi Umum		Meningkatkan kualitas lingkungan hidup dan ketahanan bencana	Dinas Lingkungan Hidup	0 Laporan	105.900.000	DINAS LINGKUNGAN HIDUP
		Jumlah Paket Peralatan dan Perlengkapan Kantor yang Disediakan				95 Unit	95 Unit								Dinas Lingkungan Hidup	95 Unit		
2 11 001 2.08 004	Penyediaan Jasa Pelayanan Umum Kantor	Jumlah Laporan Penyediaan Jasa Pelayanan Umum Kantor yang Disediakan				12 Laporan	12 Laporan	6.465.704.160	6.468.960.000	6.471.960.000	Kab. Tulungagung, Semua Kecamatan, Semua Kelurahan	Dana Transfer Umum-Dana Alokasi Umum		Meningkatkan kualitas lingkungan hidup dan ketahanan bencana	Dinas Lingkungan Hidup	12 Laporan	6.768.473.912	DINAS LINGKUNGAN HIDUP
2 11 001 2.09	Pemeliharaan Barang Milik Daerah Penunjang Urusan Pemerintahan Daerah	Jangka waktu Pelayanan Administrasi umum	bulan		bulan	12 bulan	12 bulan	599.352.700	351.819.250	456.219.250						12 bulan	379.955.000	
2 11 001 2.09 001	Penyediaan Jasa Pemeliharaan, Biaya Pemeliharaan, dan Pajak Kendaraan Perorangan Dinas atau Kendaraan Dinas Jabatan	Jumlah Kendaraan Perorangan Dinas atau Kendaraan Dinas Jabatan yang Dipelihara dan dibayarkan Pajaknya				1 Unit	1 Unit	71.600.000	65.480.000	65.480.000	Kab. Tulungagung, Semua Kecamatan, Semua Kelurahan	Dana Transfer Umum-Dana Alokasi Umum		Meningkatkan kualitas lingkungan hidup dan ketahanan bencana	Dinas Lingkungan Hidup	1 Unit	88.213.000	DINAS LINGKUNGAN HIDUP
2 11 001 2.09 002	Penyediaan Jasa Pemeliharaan, Biaya Pemeliharaan, Pajak dan Perizinan Kendaraan Dinas Operasional atau Lapangan	Jumlah Kendaraan Dinas Operasional atau Lapangan yang Dipelihara dan dibayarkan Pajak dan Perizinannya				73 Dokumen	73 Dokumen	208.300.000	208.300.000	208.300.000	Kab. Tulungagung, Semua Kecamatan, Semua Kelurahan	Dana Transfer Umum-Dana Alokasi Umum		Meningkatkan kualitas lingkungan hidup dan ketahanan bencana	Dinas Lingkungan Hidup	73 Dokumen	203.492.000	DINAS LINGKUNGAN HIDUP
2 11 001 2.09 005	Pemeliharaan Mebel	Jumlah Mebel yang Dipelihara				50 Unit	50 Unit	10.400.000	10.400.000	48.000.000	Kab. Tulungagung, Semua Kecamatan, Semua Kelurahan	Dana Transfer Umum-Dana Alokasi Umum		Meningkatkan kualitas lingkungan hidup dan ketahanan bencana	Dinas Lingkungan Hidup	50 Unit	10.000.000	DINAS LINGKUNGAN HIDUP
2 11 001 2.09 009	Pemeliharaan/Rehabilitasi Gedung Kantor dan Bangunan Lainnya	Jumlah Gedung Kantor dan Bangunan Lainnya yang Dipelihara/Direhabilitasi				5 Unit	5 Unit	289.052.700	47.639.250	47.639.250	Kab. Tulungagung, Semua Kecamatan, Semua Kelurahan	Dana Transfer Umum-Dana Alokasi Umum		Meningkatkan kualitas lingkungan hidup dan ketahanan bencana	Dinas Lingkungan Hidup	5 Unit	53.250.000	DINAS LINGKUNGAN HIDUP
2 11 001 2.09 010	Pemeliharaan/Rehabilitasi Sarana dan Prasarana Gedung Kantor atau Bangunan Lainnya	Jumlah Sarana dan Prasarana Gedung Kantor atau Bangunan Lainnya yang Dipelihara/Direhabilitasi				2 Unit	2 Unit	20.000.000	20.000.000	86.800.000	Kab. Tulungagung, Semua Kecamatan, Semua Kelurahan	Dana Transfer Umum-Dana Alokasi Umum		Meningkatkan kualitas lingkungan hidup dan ketahanan bencana	Dinas Lingkungan Hidup	2 Unit	25.000.000	DINAS LINGKUNGAN HIDUP
2 11 002	PROGRAM PERENCANAAN LINGKUNGAN HIDUP	Jumlah dokumen perencanaan lingkungan hidup yang tersusun	8 Dokumen		2 Dokumen	3 Dokumen		690.000.000	450.000.000	650.000.000						3 Dokumen	462.000.000	
2 11 002 2.01	Rencana Perlindungan dan Pengelolaan Lingkungan Hidup (RPPLH) Kabupaten/Kota	Jumlah Dokumen Perlindungan dan Pengelolaan Lingkungan Hidup (RPPLH) yang tersusun dan jumlah dokumen lingkungan yang direkomendasi	Dokumen		Dokumen	2 Dokumen	2 Dokumen	105.000.000	0	200.000.000						2 Dokumen	115.500.000	

Kode	Urusan/ Bidang Urusan/ Program/ Kegiatan/ Sub Kegiatan	Indikator Program/ Kegiatan/ Sub Kegiatan	Target Akhir Periode RPJMD	Realisasi Capaian RKPD Tahun 2021	Prakiraan Capaian Target RKPD	Capaian Kinerja dan Kerangka Pendanaan						Kelompok Sasaran	Prakiraan Maju Rencana 2024		PD Penanggung Jawab							
						Target 2023		Pagu Indikatif			Lokasi		Sumber Dana	Prioritas		Target	Pagu Indikatif					
						Semula	Menjadi	RKPD 2023	APBD 2023	RKPD 2023 Perubahan				Nasional				Daerah				
2	11	002	2.01	001	Penyusunan dan Penetapan RPPLH Kabupaten/Kota	Jumlah Muatan Hasil Penyusunan dan Penetapan RPPLH Kabupaten/Kota yang Disusun				1 Dokumen	1 Dokumen	105.000.000	0	200.000.000	Kab. Tulungagung, Kedungwaru, Ketanon	Dana Transfer Umum-Dana Alokasi Umum	Membangun Lingkungan Hidup, Meningkatkan Ketahanan Bencana Dan Perubahan Iklim	Meningkatkan kualitas lingkungan hidup dan ketahanan bencana	Dinas Lingkungan Hidup	1 Dokumen	115.500.000	DINAS LINGKUNGAN HIDUP
2	11	002	2.02		Penyelenggaraan Kajian Lingkungan Hidup Strategis (KLHS) Kabupaten/Kota	Jumlah dokumen Kajian Lingkungan Hidup Strategis (KLHS) yang tersusun	Dokumen			Dokumen	2 Dokumen	2 Dokumen	585.000.000	450.000.000	450.000.000					2 Dokumen	346.500.000	
2	11	002	2.02	002	Pembuatan dan Pelaksanaan KLHS RPJPD/RPJMD Kabupaten/Kota yang Disusun	Jumlah Dokumen KLHS RPJPD/RPJMD Kabupaten/Kota yang Disusun				2 Dokumen	2 Dokumen	585.000.000	450.000.000	450.000.000	Kab. Tulungagung, Kedungwaru, Ketanon	Dana Transfer Umum-Dana Alokasi Umum		Meningkatkan kualitas lingkungan hidup dan ketahanan bencana	Dinas Lingkungan Hidup	2 Dokumen	346.500.000	DINAS LINGKUNGAN HIDUP
2	11	003			PROGRAM PENGENDALIAN PENCEMARAN DAN/ATAU KERUSAKAN LINGKUNGAN HIDUP	Jumlah ijin/rekomendasi IPAL untuk pengendalian pencemaran dan/atau kerusakan lingkungan hidup	135 Ijin/rekomendasi			31 Ijin/rekomendasi	50 Ijin/rekomendasi	50 Ijin/rekomendasi	1.353.944.000	260.000.000	449.350.000					50 Ijin/rekomendasi	1.208.075.000	
2	11	003	2.01		Pencegahan Pencemaran dan/atau Kerusakan Lingkungan Hidup Kabupaten/Kota	Jumlah kegiatan pencegahan pencemaran dan/atau kerusakan lingkungan hidup	Kegiatan			Kegiatan	2 Kegiatan	2 Kegiatan	869.159.000	210.000.000	399.350.000					2 Kegiatan	674.811.500	
2	11	003	2.01	001	Koordinasi, Sinkronisasi, dan Pelaksanaan Pencegahan Pencemaran Lingkungan Hidup Dilaksanakan Terhadap Media Tanah, Air, Udara, dan Laut	Jumlah Dokumen Uji Kualitas Lingkungan Hidup Dilaksanakan Terhadap Media Tanah, Air, Udara, dan Laut				53 Dokumen	53 Dokumen	177.450.000	20.000.000	63.350.000	Kab. Tulungagung, Semua Kecamatan, Semua Kelurahan	Dana Transfer Umum-Dana Alokasi Umum	Membangun Lingkungan Hidup, Meningkatkan Ketahanan Bencana Dan Perubahan Iklim	Meningkatkan kualitas lingkungan hidup dan ketahanan bencana	Perusahaan yang berpotensi adanya pencemaran lingkungan hidup dan calon desa/keurahan ProKlim di Kabupaten Tulungagung	53 Dokumen	195.195.000	DINAS LINGKUNGAN HIDUP
2	11	003	2.01	002	Koordinasi, Sinkronisasi dan Pelaksanaan Pengendalian Emisi Gas Rumah Kaca, Mitigasi dan Adaptasi Perubahan Iklim	Jumlah Dokumen Hasil Koordinasi dan Sinkronisasi Inventarisasi Gas Rumah Kaca dari Sektor Lingkungan Hidup yang Dilaksanakan				1 Dokumen	1 Dokumen	36.015.000	20.000.000	36.000.000	Kab. Tulungagung, Semua Kecamatan, Semua Kelurahan	Dana Transfer Umum-Dana Alokasi Umum	Membangun Lingkungan Hidup, Meningkatkan Ketahanan Bencana Dan Perubahan Iklim	Meningkatkan kualitas lingkungan hidup dan ketahanan bencana	Perusahaan yang berpotensi adanya pencemaran lingkungan hidup dan calon desa/keurahan ProKlim di Kabupaten Tulungagung	1 Dokumen	39.616.500	DINAS LINGKUNGAN HIDUP
2	11	003	2.01	003	Pengelolaan Laboratorium Lingkungan Hidup Kabupaten/Kota	Jumlah layanan UPTD Laboratorium Lingkungan Kab. Tulungagung				6 Dokumen	6 Dokumen	655.694.000	170.000.000	300.000.000	Semua Kab/Kota, Semua Kecamatan, Semua Kelurahan	PENDAPATAN ASLI DAERAH (PAD)	Membangun Lingkungan Hidup, Meningkatkan Ketahanan Bencana Dan Perubahan Iklim	Meningkatkan kualitas lingkungan hidup dan ketahanan bencana	Perusahaan yang berpotensi adanya pencemaran lingkungan hidup dan calon	6 Dokumen	440.000.000	DINAS LINGKUNGAN HIDUP
					Jumlah Pengambilan Contoh Uji, Pengujian Parameter Kualitas Lingkungan dan Dokumen Mutu yang Dilaksanakan				0 Dokumen	0 Dokumen								Dana Transfer Khusus-Dana Alokasi Khusus Fisik				
2	11	003	2.02		Penanggulangan Pencemaran dan/atau Kerusakan Lingkungan Hidup Kabupaten/Kota	Jumlah kegiatan penanggulangan pencemaran dan/atau kerusakan lingkungan hidup	lokasi			lokasi	14 lokasi	0 lokasi	112.350.000	0	0					0 lokasi	123.585.000	
2	11	003	2.02	001	Pemberian Informasi Peringatan Pencemaran dan/atau Kerusakan Lingkungan Hidup pada Masyarakat	Jumlah Laporan Sosialisasi Informasi Peringatan Pencemaran dan/atau Kerusakan Lingkungan Hidup pada Masyarakat di Kabupaten/Kota yang Dilaksanakan				1 Laporan	0 Laporan	80.850.000	0	0	Kab. Tulungagung, Semua Kecamatan, Semua Kelurahan	Dana Transfer Umum-Dana Alokasi Umum	Membangun Lingkungan Hidup, Meningkatkan Ketahanan Bencana Dan Perubahan Iklim	Meningkatkan kualitas lingkungan hidup dan ketahanan bencana	Masyarakat di Kabupaten Tulungagung	0 Laporan	88.935.000	DINAS LINGKUNGAN HIDUP

Kode	Urusan/ Bidang Urusan/ Program/ Kegiatan/ Sub Kegiatan	Indikator Program/ Kegiatan/ Sub Kegiatan	Target Akhir Periode RPJMD	Realisasi Capaian RKPJ Tahun 2021	Prakiraan Capaian Target RKPJ	Capaian Kinerja dan Kerangka Pendanaan							Kelompok Sasaran	Prakiraan Maju Rencana 2024		PD Penanggung Jawab		
						Target 2023		Pagu Indikatif			Lokasi	Sumber Dana		Prioritas			Target	Pagu Indikatif
						Semula	Menjadi	RKPD 2023	APBD 2023	RKPD 2023 Perubahan				Nasional	Daerah			
2 11 003 2.02 003	Penghentian Pencemaran dan/atau Kerusakan Lingkungan Hidup	Jumlah Sumber Pencemaran dan/atau Kerusakan Lingkungan Hidup yang Dihentikan				1 Titik	0 Titik	31.500.000	0	0	Kab. Tulungagung, Semua Kecamatan, Semua Kelurahan	Dana Transfer Umum-Dana Alokasi Umum	Membangun Lingkungan Hidup, Meningkatkan Ketahanan Bencana Dan Perubahan Iklim	Meningkatkan kualitas lingkungan hidup dan ketahanan bencana	Masyarakat di Kabupaten Tulungagung	0 Titik	34.650.000	DINAS LINGKUNGAN HIDUP
2 11 003 2.03	Pemulihan Pencemaran dan/atau Kerusakan Lingkungan Hidup Kabupaten/Kota	Jumlah kegiatan pemulihan pencemaran dan/atau kerusakan lingkungan hidup	Kegiatan		Kegiatan	1 Kegiatan	1 Kegiatan	372.435.000	50.000.000	50.000.000						1 Kegiatan	409.678.500	
2 11 003 2.03 001	Koordinasi dan Sinkronisasi Penghentian Sumber Pencemaran	Jumlah Dokumen Hasil Koordinasi dan Sinkronisasi Penghentian Sumber Pencemaran Kewenangan Pemerintah dan/atau Provinsi dan/atau Sektor Lain hingga Terhentinya Sumber Pencemaran yang Dilaksanakan				1 Dokumen	0 Dokumen	26.250.000	0	0	Kab. Tulungagung, Semua Kecamatan, Semua Kelurahan	Dana Transfer Umum-Dana Alokasi Umum	Membangun Lingkungan Hidup, Meningkatkan Ketahanan Bencana Dan Perubahan Iklim	Meningkatkan kualitas lingkungan hidup dan ketahanan bencana	Masyarakat di Kabupaten Tulungagung	0 Dokumen	28.875.000	DINAS LINGKUNGAN HIDUP
2 11 003 2.03 004	Koordinasi, Sinkronisasi dan Pelaksanaan Rehabilitasi	Jumlah Dokumen Hasil Koordinasi, Sinkronisasi dan Pelaksanaan Rehabilitasi				1 Dokumen	1 Dokumen	346.185.000	50.000.000	50.000.000	Kab. Tulungagung, Semua Kecamatan, Semua Kelurahan	Dana Transfer Umum-Dana Alokasi Umum	Membangun Lingkungan Hidup, Meningkatkan Ketahanan Bencana Dan Perubahan Iklim	Meningkatkan kualitas lingkungan hidup dan ketahanan bencana	Masyarakat di Kabupaten Tulungagung	1 Dokumen	380.803.500	DINAS LINGKUNGAN HIDUP
2 11 004	PROGRAM PENGELOLAAN KEANEKARAGAMAN HAYATI (KEHATI)	Persentase Pengelolaan Keaneekaragaman Hayati	81 %		78 %	81 %	81 %	5.051.550.000	1.020.000.000	1.595.000.000						81 %	6.059.185.000	
2 11 004 2.01	Pengelolaan Keaneekaragaman Hayati Kabupaten/Kota	Jumlah Kegiatan Pengelolaan Keaneekaragaman Hayati	Kegiatan		Kegiatan	12 Kegiatan	12 Kegiatan	5.051.550.000	1.020.000.000	1.595.000.000						12 Kegiatan	6.059.185.000	
2 11 004 2.01 002	Pengelolaan Taman Keaneekaragaman Hayati di Luar Kawasan Hutan	Luas Taman Kehati Di Luar Kawasan Hutan yang Dikelola Lingkup Kewenangan Kabupaten/Kota				118 Ha	118 Ha	1.321.346.000	100.000.000	100.000.000	Semua Kab/Kota, Semua Kecamatan, Semua Kelurahan	Dana Transfer Umum-Dana Alokasi Umum	Membangun Lingkungan Hidup, Meningkatkan Ketahanan Bencana Dan Perubahan Iklim	Meningkatkan kualitas lingkungan hidup dan ketahanan bencana	Masyarakat Tulungagung	118 Ha	1.453.480.875	DINAS LINGKUNGAN HIDUP
2 11 004 2.01 004	Pengelolaan Ruang Terbuka Hijau (RTH)	Luas RTH/Taman yang Dikelola Lingkup Kewenangan Kabupaten/Kota				10.28 Ha	10.28 Ha	2.152.500.000	430.000.000	580.000.000	Semua Kab/Kota, Semua Kecamatan, Semua Kelurahan	Dana Transfer Umum-Dana Alokasi Umum	Membangun Lingkungan Hidup, Meningkatkan Ketahanan Bencana Dan Perubahan Iklim	Meningkatkan kualitas lingkungan hidup dan ketahanan bencana	Masyarakat Tulungagung	10.28 Ha	2.870.230.000	DINAS LINGKUNGAN HIDUP
2 11 004 2.01 005	Pengelolaan Taman Keaneekaragaman Hayati Lainnya	Luas Taman KEHATI Lainnya yang Dikelola Lingkup Kewenangan Kabupaten/Kota				260 Ha	260 Ha	262.500.000	490.000.000	915.000.000	Semua Kab/Kota, Semua Kecamatan, Semua Kelurahan	Dana Transfer Umum-Dana Alokasi Umum	Membangun Lingkungan Hidup, Meningkatkan Ketahanan Bencana Dan Perubahan Iklim	Meningkatkan kualitas lingkungan hidup dan ketahanan bencana	Masyarakat Tulungagung	260 Ha	288.750.000	DINAS LINGKUNGAN HIDUP
2 11 004 2.01 007	Pengelolaan Sarana dan Prasarana Keaneekaragaman Hayati yang Dikelola	Jumlah Sarana dan Prasarana Keaneekaragaman Hayati yang Dikelola				14 Unit	0 Unit	1.315.204.000	0	0	Semua Kab/Kota, Semua Kecamatan, Semua Kelurahan	Dana Transfer Umum-Dana Alokasi Umum	Membangun Lingkungan Hidup, Meningkatkan Ketahanan Bencana Dan Perubahan Iklim	Meningkatkan kualitas lingkungan hidup dan ketahanan bencana	Masyarakat Tulungagung	0 Unit	1.446.724.125	DINAS LINGKUNGAN HIDUP
2 11 005	PROGRAM PENGENDALIAN BAHAN BERBAHAYA DAN BERACUN (B3) DAN LIMBAH BAHAN BERBAHAYA DAN BERACUN (LIMBAH B3)	Persentase rekomendasi TPS B3 yang dikeluarkan	100 %		100 %	100 %	100 %	131.250.000	20.000.000	20.000.000						100 %	76.500.000	

Kode	Urusan/ Bidang Urusan/ Program/ Kegiatan/ Sub Kegiatan	Indikator Program/ Kegiatan/ Sub Kegiatan	Target Akhir Periode RPJMD	Realisasi Capaian RKPJ Tahun 2021	Prakiraan Capaian Target RKPJ	Capaian Kinerja dan Kerangka Pendanaan					Lokasi	Sumber Dana	Prioritas		Kelompok Sasaran	Prakiraan Maju Rencana 2024		PD Penanggung Jawab
						Target 2023		Pagu Indikatif					Nasional	Daerah		Target	Pagu Indikatif	
						Semula	Menjadi	RKPD 2023	APBD 2023	RKPD 2023 Perubahan								
2 11 005 2.01	Penyimpanan sementara Limbah B3	Jumlah dokumen rekomendasi terhadap dunia usaha untuk penyimpanan sementara limbah B3	Dokumen		Dokumen	1 Dokumen	1 Dokumen	131.250.000	20.000.000	20.000.000					1 Dokumen	76.500.000		
2 11 005 2.01 001	Fasilitasi Pemenuhan Komitmen Izin Penyimpanan sementara Limbah B3 Dilaksanakan Melalui Sistem Pelayanan Perizinan Berusaha Terintegrasi Secara Elektronik	Jumlah fasilitasi persetujuan/izin penyimpanan sementara limbah B3 yang dilaksanakan melalui sistem pelayanan perizinan berusaha terintegrasi secara elektronik				1 dokumen	1 dokumen	81.250.000	20.000.000	20.000.000	Kab. Tulungagung, Semua Kecamatan, Semua Kelurahan	Dana Transfer Umum-Dana Alokasi Umum	Membangun Lingkungan Hidup, Meningkatkan Ketahanan Bencana Dan Perubahan Iklim	Meningkatkan kualitas lingkungan hidup dan ketahanan bencana	Pelaku Usaha di Kabupaten Tulungagung	1 dokumen	22.000.000	DINAS LINGKUNGAN HIDUP
2 11 005 2.01 002	Verifikasi Lapangan untuk Memastikan Pemenuhan Persyaratan Administrasi dan Teknis Penyimpanan sementara Limbah B3	Jumlah laporan kegiatan verifikasi lapangan pemenuhan komitmen persetujuan/izin penyimpanan sementara dan pengumpulan limbah B3				1 laporan	0 laporan	50.000.000	0	0	Kab. Tulungagung, Semua Kecamatan, Semua Kelurahan	Dana Transfer Umum-Dana Alokasi Umum	Membangun Lingkungan Hidup, Meningkatkan Ketahanan Bencana Dan Perubahan Iklim	Meningkatkan kualitas lingkungan hidup dan ketahanan bencana	Pelaku Usaha di Kabupaten Tulungagung	0 laporan	54.500.000	DINAS LINGKUNGAN HIDUP
2 11 006	PROGRAM PEMBINAAN DAN PENGAWASAN TERHADAP IZIN LINGKUNGAN DAN IZIN PERLINDUNGAN DAN PENGELOLAAN LINGKUNGAN HIDUP (PPLH)	Prosentase kegiatan usaha yang diawasi	%		%	100 %	100 %	133.000.000	20.000.000	20.000.000					100 %	150.000.000		
2 11 006 2.01	Pembinaan dan Pengawasan Terhadap Usaha dan/atau Kegiatan yang Izin Lingkungan dan Izin PPLH Diterbitkan oleh Pemerintah Daerah Kabupaten/Kota	Prosentase perusahaan yang diawasi	%		%	100 %	100 %	133.000.000	20.000.000	20.000.000					100 %	150.000.000		
2 11 006 2.01 001	Fasilitasi Pemenuhan Ketentuan dan Kewajiban Izin Lingkungan dan/atau Izin PPLH	Jumlah Rekomendasi dan/atau Persetujuan Teknis, Persetujuan Lingkungan, dan Surat Kelayakan Operasi yang Diberikan				1 Dokumen	1 Dokumen	43.000.000	0	0		Dana Transfer Umum-Dana Alokasi Umum		Meningkatkan kualitas lingkungan hidup dan ketahanan bencana	Pelaku usaha di Kab. Tulungagung	1 Dokumen	50.000.000	DINAS LINGKUNGAN HIDUP
2 11 006 2.01 003	Pengawasan Usaha dan/atau Kegiatan yang Izin Lingkungan Hidup, Izin PPLH yang Diterbitkan oleh Pemerintah Daerah Kabupaten/Kota	Jumlah Laporan Dari Usaha dan/atau Kegiatan yang Diawasi Izin Lingkungan, Persetujuan Lingkungan, Surat Kelayakan Operasi oleh Pemerintah Daerah Kabupaten/Kota				10 Laporan	10 Laporan	90.000.000	20.000.000	20.000.000		Dana Transfer Umum-Dana Alokasi Umum		Meningkatkan kualitas lingkungan hidup dan ketahanan bencana	Pelaku usaha di Kab. Tulungagung	10 Laporan	100.000.000	DINAS LINGKUNGAN HIDUP
2 11 008	PROGRAM PENINGKATAN PENDIDIKAN, PELATIHAN DAN PENYULUHAN LINGKUNGAN HIDUP UNTUK MASYARAKAT	Jumlah jenis lembaga yang mendapatkan pendidikan, pelatihan dan penyuluhan lingkungan hidup untuk lembaga kemasyarakatan tingkat daerah kabupaten/kota	Lembaga		Lembaga	2 Lembaga	2 Lembaga	115.712.500	20.000.000	20.000.000					2 Lembaga	150.000.000		

Kode	Urusan/ Bidang Urusan/ Program/ Kegiatan/ Sub Kegiatan	Indikator Program/ Kegiatan/ Sub Kegiatan	Target Akhir Periode RPJMD	Realisasi Capaian RKPJ Tahun 2021	Prakiraan Capaian Target RKPJ	Capaian Kinerja dan Kerangka Pendanaan						Kelompok Sasaran	Prakiraan Maju Rencana 2024		PD Penanggung Jawab			
						Target 2023		Pagu Indikatif			Lokasi		Sumber Dana	Prioritas		Target	Pagu Indikatif	
						Semula	Menjadi	RKPD 2023	APBD 2023	RKPD 2023 Perubahan				Nasional				Daerah
2 11 008 2.01	Penyelenggaraan Pendidikan, Pelatihan, dan Penyuluhan Lingkungan Hidup untuk Lembaga Kemasyarakatan Tingkat Daerah Kabupaten/Kota	Jumlah lembaga yang mendapatkan pendidikan, pelatihan, dan penyuluhan lingkungan hidup untuk lembaga kemasyarakatan tingkat daerah kabupaten/kota	Lembaga		Lembaga	2 Lembaga	2 Lembaga	115.712.500	20.000.000	20.000.000					2 Lembaga	150.000.000		
2 11 008 2.01 001	Peningkatan Kapasitas dan Kompetensi Sumber Daya Manusia Bidang Lingkungan Hidup untuk Lembaga Kemasyarakatan	Jumlah Lembaga/kelempok Masyarakat/Institusi yang Terdaftar yang Meningkatkan Kapasitas dan Kompetensinya Terkait PPLH				2 Lembaga	10 Lembaga	115.712.500	20.000.000	20.000.000		Dana Transfer Umum-Dana Alokasi Umum		Meningkatkan kualitas lingkungan hidup dan ketahanan bencana	0	10 Lembaga	150.000.000	DINAS LINGKUNGAN HIDUP
2 11 009	PROGRAM PENGHARGAAN LINGKUNGAN HIDUP UNTUK MASYARAKAT	Jumlah jenis penghargaan lingkungan hidup untuk masyarakat yang diberikan	Penghargaan		Penghargaan	1 Penghargaan	1 Penghargaan	120.225.000	20.000.000	20.000.000					1 Penghargaan	100.000.000		
2 11 009 2.01	Pemberian Penghargaan Lingkungan Hidup Tingkat Daerah Kabupaten/Kota	Jumlah penghargaan Lingkungan Hidup Tingkat Daerah Kabupaten/Kota yang diberikan	Penghargaan		Penghargaan	1 Penghargaan	1 Penghargaan	120.225.000	20.000.000	20.000.000					1 Penghargaan	100.000.000		
2 11 009 2.01 001	Penilaian Kinerja Masyarakat/Lembaga Masyarakat/Dunia Usaha/Dunia Pendidikan/Filantropi dalam Perlindungan dan Pengelolaan Lingkungan Hidup	Jumlah Masyarakat/Lembaga Masyarakat/Dunia Usaha/Dunia Pendidikan/Filantropi yang Dinilai Kinerjanya dalam rangka PPLH				20 Entitas	20 Entitas	120.225.000	20.000.000	20.000.000		Dana Transfer Umum-Dana Alokasi Umum		Meningkatkan kualitas lingkungan hidup dan ketahanan bencana	0	20 Entitas	100.000.000	DINAS LINGKUNGAN HIDUP
2 11 010	PROGRAM PENANGANAN PENGADUAN LINGKUNGAN HIDUP	Persentase kasus lingkungan yang tertangani	100 %		100 %	100 %	100 %	134.744.500	20.000.000	20.000.000					100 %	150.000.000		
2 11 010 2.01	Penyelesaian Pengaduan Masyarakat di Bidang Perlindungan dan Pengelolaan Lingkungan Hidup (PPLH) Kabupaten/Kota	Persentase pengaduan masyarakat di bidang perlindungan dan pengelolaan lingkungan hidup (PPLH) yang ditindaklanjuti	%		%	100 %	100 %	134.744.500	20.000.000	20.000.000					100 %	150.000.000		
2 11 010 2.01 001	Pengelolaan Pengaduan Masyarakat Terhadap PPLH Kabupaten/Kota	Jumlah Pengaduan Masyarakat Terhadap PPLH Kabupaten/Kota yang Ditindaklanjuti/Ditangani				10 Dokumen	10 Dokumen	95.644.500	20.000.000	20.000.000		Dana Transfer Umum-Dana Alokasi Umum		Meningkatkan kualitas lingkungan hidup dan ketahanan bencana	0	10 Dokumen	100.000.000	DINAS LINGKUNGAN HIDUP
2 11 010 2.01 002	Koordinasi dan Sinkronisasi Penerapan Sanksi Administrasi, Penyelesaian Sengketa, dan/atau Penyidikan Lingkungan Hidup di Luar Pengadilan atau Melalui Pengadilan	Jumlah Dokumen Hasil Koordinasi dan Sinkronisasi Penerapan Sanksi Administrasi, Penyelesaian Sengketa, dan/atau Penyidikan Lingkungan Hidup di Luar Pengadilan atau Melalui Pengadilan				20 Dokumen	20 Dokumen	39.100.000	0	0		Dana Transfer Umum-Dana Alokasi Umum		Meningkatkan kualitas lingkungan hidup dan ketahanan bencana	0	20 Dokumen	50.000.000	DINAS LINGKUNGAN HIDUP
2 11 011	PROGRAM PENGELOLAAN PERSAMPAHAN	Persentase sampah yang dikelola	65 %		35 %	65 %	65 %	11.116.816.000	2.330.000.000	4.592.534.400					65 %	11.283.217.280		
2 11 011 2.01	Pengelolaan Sampah	Jumlah sampah yang dikelola	ton		ton	54057 ton	54057 ton	11.116.816.000	2.330.000.000	4.592.534.400					54057 ton	11.283.217.280		

Kode	Urusan/ Bidang Urusan/ Program/ Kegiatan/ Sub Kegiatan	Indikator Program/ Kegiatan/ Sub Kegiatan	Target Akhir Periode RPJMD	Realisasi Capaian RKPJ Tahun 2021	Prakiraan Capaian Target RKPJ	Capaian Kinerja dan Kerangka Pendanaan						Kelompok Sasaran	Prakiraan Maju Rencana 2024		PD Penanggung Jawab									
						Target 2023		Pagu Indikatif		RKPJ 2023 Perubahan	Lokasi		Sumber Dana	Prioritas		Target	Pagu Indikatif							
						Semula	Menjadi	RKPJ 2023	APBD 2023					Nasional				Daerah						
2	11	011	2.01	001	Penyusunan Kebijakan dan Strategi Daerah Pengelolaan Sampah Kabupaten/Kota	Jumlah dokumen kebijakan dan strategi daerah pengelolaan sampah kabupaten/kota yang disusun dan ditetapkan				1 dokumen	1 dokumen	100.000.000	20.000.000	220.000.000	Kab. Tulungagung, Semua Kecamatan, Semua Kelurahan	Dana Transfer Umum-Dana Alokasi Umum	Membangun Lingkungan Hidup, Meningkatkan Ketahanan Bencana Dan Perubahan Iklim	Meningkatkan kualitas lingkungan hidup dan ketahanan bencana	Masyarakat di Kabupaten Tulungagung	1 dokumen	242.000.000	DINAS LINGKUNGAN HIDUP		
2	11	011	2.01	002	Pengurangan Sampah dengan Melakukan Pembatasan, Pendaauran Ulang dan Pemanfaatan Kembali	Jumlah laporan hasil pengurangan sampah dengan melakukan pembatasan, pendaauran ulang dan pemanfaatan kembali				1 laporan	1 laporan	300.000.000	140.000.000	225.000.000	Semua Kab/Kota, Semua Kecamatan, Semua Kelurahan	Dana Transfer Umum-Dana Alokasi Umum	Membangun Lingkungan Hidup, Meningkatkan Ketahanan Bencana Dan Perubahan Iklim	Meningkatkan kualitas lingkungan hidup dan ketahanan bencana	Masyarakat di Kabupaten Tulungagung	1 laporan	247.500.000	DINAS LINGKUNGAN HIDUP		
2	11	011	2.01	003	Penanganan Sampah dengan Melakukan Pemilahan, Pengumpulan, Pengangkutan, Pengolahan, dan Pemrosesan Akhir Sampah di TPA/TPST/SPA Kabupaten/Kota	Jumlah sampah yang dipilah, dikumpulkan, diangkut, diolah, diproses akhir di TPA/TPST/SPA Kabupaten/Kota				36236 ton	36236 ton	5.000.000.000	2.170.000.000	4.147.534.400	Semua Kab/Kota, Semua Kecamatan, Semua Kelurahan	Dana Transfer Umum-Dana Alokasi Umum	Membangun Lingkungan Hidup, Meningkatkan Ketahanan Bencana Dan Perubahan Iklim	Meningkatkan kualitas lingkungan hidup dan ketahanan bencana	Masyarakat di Kabupaten Tulungagung	36236 ton	4.562.287.840	DINAS LINGKUNGAN HIDUP		
2	11	011	2.01	004	Peningkatan Peran Serta Masyarakat dalam Pengelolaan Persampahan	Jumlah masyarakat, kelompok masyarakat atau para pihak lainnya yang terlibat aktif dalam kegiatan pengelolaan sampah berbasis masyarakat				18 kelompok	0 kelompok	810.000.000	0	0	Semua Kab/Kota, Semua Kecamatan, Semua Kelurahan	Dana Transfer Umum-Dana Alokasi Umum	Membangun Lingkungan Hidup, Meningkatkan Ketahanan Bencana Dan Perubahan Iklim	Meningkatkan kualitas lingkungan hidup dan ketahanan bencana	Masyarakat di Kabupaten Tulungagung	0 kelompok	883.000.000	DINAS LINGKUNGAN HIDUP		
2	11	011	2.01	006	Penyusunan Kebijakan Kerja Sama Pengelolaan Persampahan	Jumlah dokumen kerja sama penanganan sampah di TPA/TPST Kabupaten/kota yang ditetapkan				1 dokumen	0 dokumen	85.000.000	0	0	Semua Kab/Kota, Semua Kecamatan, Semua Kelurahan	Dana Transfer Umum-Dana Alokasi Umum	Membangun Lingkungan Hidup, Meningkatkan Ketahanan Bencana Dan Perubahan Iklim	Meningkatkan kualitas lingkungan hidup dan ketahanan bencana	Masyarakat di Kabupaten Tulungagung	0 dokumen	92.650.000	DINAS LINGKUNGAN HIDUP		
2	11	011	2.01	007	Penyediaan Sarana dan Prasarana Pengelolaan Persampahan di TPA/TPST/SPA Kabupaten/Kota	Jumlah sarana dan prasarana penanganan sampah untuk kegiatan pemilahan, pengumpulan, pengangkutan, pengolahan, dan pemrosesan akhir				73 unit	0 unit	4.821.816.000	0	0	Kab. Tulungagung, Semua Kecamatan, Semua Kelurahan	Dana Transfer Umum-Dana Alokasi Umum	Membangun Lingkungan Hidup, Meningkatkan Ketahanan Bencana Dan Perubahan Iklim	Meningkatkan kualitas lingkungan hidup dan ketahanan bencana	Masyarakat di Kabupaten Tulungagung	0 unit	5.255.779.440	DINAS LINGKUNGAN HIDUP		
1	URUSAN PEMERINTAHAN WAJIB YANG BERKAITAN DENGAN PELAYANAN DASAR																							
1	05	URUSAN PEMERINTAHAN BIDANG KETENTERAMAN DAN KETERTIBAN UMUM SERTA PERLINDUNGAN MASYARAKAT											7.213.633.237	5.898.277.365	7.151.798.716								10.124.545.782	
1	05	001	PROGRAM PENUNJANG URUSAN PEMERINTAHAN DAERAH KABUPATEN/KOTA		Indeks Kepuasan Layanan Kesekretariatan	75 Indeks			75 Indeks	75 Indeks	75 Indeks	5.429.633.237	5.235.041.365	5.295.762.716						75 Indeks	5.636.108.282			
1	05	001	2.01	Perencanaan, Penganggaran, dan Evaluasi Kinerja Perangkat Daerah	Presentase Ketetapan Waktu Penyerahan Laporan Pertanggungjawaban Keuangan dan Aset	Persen			Persen	100 Persen	0 Persen	24.300.000	0	0						0 Persen	25.792.000			
1	05	001	2.01	002	Koordinasi dan Penyusunan Dokumen RKA-SKPD	Jumlah Dokumen RKA-SKPD dan Laporan Hasil Koordinasi Penyusunan Dokumen RKA-SKPD					0 Dokumen	8.100.000	0	0	Semua Kab/Kota, Semua Kecamatan, Semua Kelurahan	Dana Transfer Umum-Dana Alokasi Umum		Stabilisasi ketentraman dan ketertiban umum serta peningkatan kualitas pelayanan publik	BPBD Tulungagung	0 Dokumen	8.792.000	BADAN PENANGGULANGAN BENCANA DAERAH		

Kode	Urusan/ Bidang Urusan/ Program/ Kegiatan/ Sub Kegiatan	Indikator Program/ Kegiatan/ Sub Kegiatan	Target Akhir Periode RPJMD	Realisasi Capaian RKPJ Tahun 2021	Prakiraan Capaian Target RKPJ	Capaian Kinerja dan Kerangka Pendanaan							Kelompok Sasaran	Prakiraan Maju Rencana 2024		PD Penanggung Jawab		
						Target 2023		Pagu Indikatif			Lokasi	Sumber Dana		Prioritas			Target	Pagu Indikatif
						Semula	Menjadi	RKPD 2023	APBD 2023	RKPD 2023 Perubahan				Nasional	Daerah			
1 05 001 2.01 007	Evaluasi Kinerja Perangkat Daerah	Jumlah Laporan Evaluasi Kinerja Perangkat Daerah				0 Laporan		16.200.000	0	0	Semua Kab/Kota, Semua Kecamatan, Semua Kelurahan	Dana Transfer Umum-Dana Alokasi Umum		Stabilisasi ketentrangan dan ketertiban umum serta peningkatan kualitas pelayanan publik	BPBD Tulungagung	0 Laporan	17.000.000	BADAN PENANGGULANGAN BENCANA DAERAH
1 05 001 2.02	Administrasi Keuangan Perangkat Daerah	Jumlah dokumen administrasi keuangan Perangkat Daerah	Bulan		Bulan	12 Bulan	12 Bulan	3.987.879.317	4.234.788.165	4.055.311.516						12 Bulan	4.187.273.282	
1 05 001 2.02 001	Penyediaan Gaji dan Tunjangan ASN	Jumlah Orang yang Menerima Gaji dan Tunjangan ASN				14 Bulan	14 Bulan	3.987.879.317	4.234.788.165	4.055.311.516	Semua Kab/Kota, Semua Kecamatan, Semua Kelurahan	Dana Transfer Umum-Dana Alokasi Umum	Membangun Lingkungan Hidup, Meningkatkan Ketahanan Bencana Dan Perubahan Iklim	Stabilisasi ketentrangan dan ketertiban umum serta peningkatan kualitas pelayanan publik	BPBD Tulungagung	14 Bulan	4.187.273.282	BADAN PENANGGULANGAN BENCANA DAERAH
1 05 001 2.05	Administrasi Kepegawaian Perangkat Daerah	Jumlah dokumen administrasi kepegawaian Perangkat Daerah	Bulan		Bulan	12 Bulan	12 Bulan	99.600.000	23.800.000	50.000.000						12 Bulan	106.080.000	
1 05 001 2.05 002	Pengadaan Pakaian Dinas beserta Atribut Kelengkapannya	Jumlah Paket Pakaian Dinas beserta Atribut Kelengkapannya				40 Paket	40 Paket	69.600.000	23.800.000	50.000.000	Semua Kab/Kota, Semua Kecamatan, Semua Kelurahan	Dana Transfer Umum-Dana Alokasi Umum		Stabilisasi ketentrangan dan ketertiban umum serta peningkatan kualitas pelayanan publik	BPBD Tulungagung	40 Paket	73.080.000	BADAN PENANGGULANGAN BENCANA DAERAH
1 05 001 2.05 009	Pendidikan dan Pelatihan Pegawai Berdasarkan Tugas dan Fungsi	Jumlah Pegawai Berdasarkan Tugas dan Fungsi yang Mengikuti Pendidikan dan Pelatihan					0 Orang	30.000.000	0	0	Semua Kab/Kota, Semua Kecamatan, Semua Kelurahan	Dana Transfer Umum-Dana Alokasi Umum		Stabilisasi ketentrangan dan ketertiban umum serta peningkatan kualitas pelayanan publik	BPBD Tulungagung	0 Orang	33.000.000	BADAN PENANGGULANGAN BENCANA DAERAH
1 05 001 2.06	Administrasi Umum Perangkat Daerah	Presentase penyediaan administrasi umum yang sesuai fungsi	Persen		Persen	100 Persen	100 Persen	510.157.000	320.764.000	467.562.000						100 Persen	560.809.000	
1 05 001 2.06 001	Penyediaan Komponen Instalasi Listrik/Penerangan Bangunan Kantor yang Disediakan	Jumlah Paket Komponen Instalasi Listrik/Penerangan Bangunan Kantor yang Disediakan				10 unit	10 unit	13.488.000	4.488.000	4.488.000	Semua Kab/Kota, Semua Kecamatan, Semua Kelurahan	Dana Transfer Umum-Dana Alokasi Umum		Stabilisasi ketentrangan dan ketertiban umum serta peningkatan kualitas pelayanan publik	BPBD Tulungagung	10 unit	14.165.000	BADAN PENANGGULANGAN BENCANA DAERAH
1 05 001 2.06 002	Penyediaan Peralatan dan Perlengkapan Kantor	Jumlah Paket Peralatan dan Perlengkapan Kantor yang Disediakan				21 Paket	21 Paket	134.237.000	53.202.000	100.000.000	Semua Kab/Kota, Semua Kecamatan, Semua Kelurahan	Dana Transfer Umum-Dana Alokasi Umum		Stabilisasi ketentrangan dan ketertiban umum serta peningkatan kualitas pelayanan publik	BPBD Tulungagung	21 Paket	140.000.000	BADAN PENANGGULANGAN BENCANA DAERAH
1 05 001 2.06 003	Penyediaan Peralatan Rumah Tangga	Jumlah Paket Peralatan Rumah Tangga yang Disediakan				10 Paket	10 Paket	27.200.000	12.200.000	12.200.000	Semua Kab/Kota, Semua Kecamatan, Semua Kelurahan	Dana Transfer Umum-Dana Alokasi Umum		Stabilisasi ketentrangan dan ketertiban umum serta peningkatan kualitas pelayanan publik	BPBD Tulungagung	10 Paket	40.242.000	BADAN PENANGGULANGAN BENCANA DAERAH
1 05 001 2.06 004	Penyediaan Bahan Logistik Kantor	Jumlah Paket Bahan Logistik Kantor yang Disediakan				3 Paket	3 Paket	16.987.000	16.987.000	16.987.000	Semua Kab/Kota, Semua Kecamatan, Semua Kelurahan	Dana Transfer Umum-Dana Alokasi Umum		Stabilisasi ketentrangan dan ketertiban umum serta peningkatan kualitas pelayanan publik	BPBD Tulungagung	3 Paket	17.836.000	BADAN PENANGGULANGAN BENCANA DAERAH
1 05 001 2.06 005	Penyediaan Barang Cetak dan Penggandaan	Jumlah Paket Barang Cetak dan Penggandaan yang Disediakan				12 Paket	12 Paket	8.090.000	14.241.000	14.241.000	Semua Kab/Kota, Semua Kecamatan, Semua Kelurahan	Dana Transfer Umum-Dana Alokasi Umum		Stabilisasi ketentrangan dan ketertiban umum serta peningkatan kualitas pelayanan publik	BPBD Tulungagung	12 Paket	8.495.000	BADAN PENANGGULANGAN BENCANA DAERAH
1 05 001 2.06 006	Penyediaan Bahan Bacaan dan Peraturan Perundang-undangan	Jumlah Dokumen Bahan Bacaan dan Peraturan Perundang-undangan yang Disediakan					0 Dokumen	30.000.000	1.000.000	101.000.000	Semua Kab/Kota, Semua Kecamatan, Semua Kelurahan	Dana Transfer Umum-Dana Alokasi Umum		Stabilisasi ketentrangan dan ketertiban umum serta peningkatan kualitas pelayanan publik	BPBD Tulungagung	0 Dokumen	94.210.000	BADAN PENANGGULANGAN BENCANA DAERAH
		Jumlah Dokumen Bahan Bacaan dan Peraturan Perundang-undangan yang Disediakan				100 Dokumen	100 Dokumen									100 Dokumen		

Kode	Urusan/ Bidang Urusan/ Program/ Kegiatan/ Sub Kegiatan	Indikator Program/ Kegiatan/ Sub Kegiatan	Target Akhir Periode RPJMD	Realisasi Capaian RKPJ Tahun 2021	Prakiraan Capaian Target RKPJ	Capaian Kinerja dan Kerangka Pendanaan					Lokasi	Sumber Dana	Prioritas		Kelompok Sasaran	Prakiraan Maju Rencana 2024		PD Penanggung Jawab
						Target 2023		Pagu Indikatif					Nasional	Daerah		Target	Pagu Indikatif	
						Semula	Menjadi	RKPD 2023	APBD 2023	RKPD 2023 Perubahan								
1 05 001 2.06 008	Fasilitasi Kunjungan Tamu	Jumlah Laporan Fasilitas Kunjungan Tamu				12 Laporan	12 Laporan	23.100.000	9.500.000	9.500.000	Semua Kab/Kota, Semua Kecamatan, Semua Kelurahan	Dana Transfer Umum-Dana Alokasi Umum		Stabilisasi ketentraman dan ketertiban umum serta peningkatan kualitas pelayanan publik	BPBD Tulungagung	12 Laporan	24.266.000	BADAN PENANGGULANGAN BENCANA DAERAH
1 05 001 2.06 009	Penyelenggaraan Rapat Koordinasi dan Konsultasi SKPD	Jumlah Laporan Penyelenggaraan Rapat Koordinasi dan Konsultasi SKPD				48 Laporan	48 Laporan	257.055.000	209.146.000	209.146.000	Semua Kab/Kota, Semua Kecamatan, Semua Kelurahan	Dana Transfer Umum-Dana Alokasi Umum		Stabilisasi ketentraman dan ketertiban umum serta peningkatan kualitas pelayanan publik	BPBD Tulungagung	48 Laporan	221.595.000	BADAN PENANGGULANGAN BENCANA DAERAH
1 05 001 2.07	Pengadaan Barang Milik Daerah Penunjang Urusan Pemerintah Daerah	Jumlah pengadaan barang Milik Daerah yang tersedia	Unit		Unit	63 Unit	63 Unit	103.067.000	25.000.000	25.000.000						63 Unit	110.250.000	
1 05 001 2.07 002	Pengadaan Kendaraan Dinas Operasional atau Lapangan yang Disediakan	Jumlah Unit Kendaraan Dinas Operasional atau Lapangan yang Disediakan				1 Unit	0 Unit	30.767.000	0	0	Semua Kab/Kota, Semua Kecamatan, Semua Kelurahan			Stabilisasi ketentraman dan ketertiban umum serta peningkatan kualitas pelayanan publik	BPBD Tulungagung	0 Unit	42.000.000	BADAN PENANGGULANGAN BENCANA DAERAH
1 05 001 2.07 005	Pengadaan Mebel	Jumlah Paket Mebel yang Disediakan				1 Unit	1 Unit	72.300.000	25.000.000	25.000.000		Dana Transfer Umum-Dana Alokasi Umum		Stabilisasi ketentraman dan ketertiban umum serta peningkatan kualitas pelayanan publik	BPBD Tulungagung	1 Unit	68.250.000	BADAN PENANGGULANGAN BENCANA DAERAH
1 05 001 2.08	Penyediaan Jasa Penunjang Urusan Pemerintahan Daerah	Jumlah Bulan Pemenuhan penyediaan jasa penunjang urusan Pemerintah Daerah	Bulan		Bulan	12 Bulan	12 Bulan	212.083.920	188.869.200	188.869.200						12 Bulan	137.000.000	
1 05 001 2.08 002	Penyediaan Jasa Komunikasi, Sumber Daya Air dan Listrik yang Disediakan	Jumlah Laporan Penyediaan Jasa Komunikasi, Sumber Daya Air dan Listrik yang Disediakan				12 Laporan	12 Laporan	57.895.200	56.119.200	56.119.200	Semua Kab/Kota, Semua Kecamatan, Semua Kelurahan	Dana Transfer Umum-Dana Alokasi Umum		Stabilisasi ketentraman dan ketertiban umum serta peningkatan kualitas pelayanan publik	BPBD Tulungagung	12 Laporan	67.000.000	BADAN PENANGGULANGAN BENCANA DAERAH
1 05 001 2.08 004	Penyediaan Jasa Pelayanan Umum Kantor	Jumlah Laporan Penyediaan Jasa Pelayanan Umum Kantor yang Disediakan				12 Laporan	12 Laporan	154.188.720	132.750.000	132.750.000	Semua Kab/Kota, Semua Kecamatan, Semua Kelurahan	Dana Transfer Umum-Dana Alokasi Umum		Stabilisasi ketentraman dan ketertiban umum serta peningkatan kualitas pelayanan publik	BPBD Tulungagung	12 Laporan	70.000.000	BADAN PENANGGULANGAN BENCANA DAERAH
1 05 001 2.09	Pemeliharaan Barang Milik Daerah Penunjang Urusan Pemerintahan Daerah	Jumlah barang milik daerah yang terpelihara	Unit		Unit	52 Unit	52 Unit	492.546.000	441.820.000	509.020.000						52 Unit	508.904.000	
1 05 001 2.09 002	Penyediaan Jasa Pemeliharaan, Biaya Pemeliharaan, Pajak dan Perizinan Kendaraan Dinas Operasional atau Lapangan	Jumlah Kendaraan Dinas Operasional atau Lapangan yang Dipelihara dan dibayarkan Pajak dan Perizinannya				0 Unit	0 Unit	212.176.000	154.400.000	221.600.000	Semua Kab/Kota, Semua Kecamatan, Semua Kelurahan	Dana Transfer Umum-Dana Alokasi Umum	Membangun Lingkungan Hidup, Meningkatkan Ketahanan Bencana Dan Perubahan Iklim	Stabilisasi ketentraman dan ketertiban umum serta peningkatan kualitas pelayanan publik	BPBD Tulungagung	0 Unit	209.667.000	BADAN PENANGGULANGAN BENCANA DAERAH
		Jumlah Kendaraan Dinas Operasional atau Lapangan yang Dipelihara dan dibayarkan Pajak dan Perizinannya				34 Unit	34 Unit											
1 05 001 2.09 009	Pemeliharaan/Rehabilitasi Gedung Kantor dan Bangunan Lainnya	Jumlah Gedung Kantor dan Bangunan Lainnya yang Dipelihara/Direhabilitasi				1 gedung	1 gedung	217.000.000	287.420.000	200.002.000	Semua Kab/Kota, Semua Kecamatan, Semua Kelurahan	Dana Transfer Umum-Dana Alokasi Umum	Membangun Lingkungan Hidup, Meningkatkan Ketahanan Bencana Dan Perubahan Iklim	Stabilisasi ketentraman dan ketertiban umum serta peningkatan kualitas pelayanan publik	BPBD Tulungagung	0 Unit	230.000.000	BADAN PENANGGULANGAN BENCANA DAERAH
		Jumlah rumah gedung kantor yang direhabilitasi sedang/berat				2 unit	2 unit											
1 05 001 2.09 010	Pemeliharaan/Rehabilitasi Sarana dan Prasarana Gedung Kantor atau Bangunan Lainnya	Jumlah Sarana dan Prasarana Gedung Kantor atau Bangunan Lainnya yang Dipelihara/Direhabilitasi				5 buah	5 buah	50.000.000	0	50.220.000	Semua Kab/Kota, Semua Kecamatan, Semua Kelurahan	Dana Transfer Umum-Dana Alokasi Umum	Membangun Lingkungan Hidup, Meningkatkan Ketahanan Bencana Dan Perubahan Iklim	Stabilisasi ketentraman dan ketertiban umum serta peningkatan kualitas pelayanan publik	BPBD Tulungagung	5 buah	55.125.000	BADAN PENANGGULANGAN BENCANA DAERAH
		Jumlah Peralatan Gedung Kantor yang dipelihara				0 Unit	0 Unit											
	Pemeliharaan/Rehabilitasi	Jumlah Peralatan Gedung Kantor yang dipelihara				5 buah	5 buah				Semua Kab/Kota, Semua Kecamatan, Semua Kelurahan	Dana Transfer Umum-Dana Alokasi Umum	Membangun Lingkungan Hidup,	Stabilisasi ketentraman dan		5 buah		BADAN

Kode	Urusan/ Bidang Urusan/ Program/ Kegiatan/ Sub Kegiatan	Indikator Program/ Kegiatan/ Sub Kegiatan	Target Akhir Periode RPJMD	Realisasi Capaian RKPJ Tahun 2021	Prakiraan Capaian Target RKPJ	Capaian Kinerja dan Kerangka Pendanaan						Kelompok Sasaran	Prakiraan Maju Rencana 2024		PD Penanggung Jawab			
						Target 2023		Pagu Indikatif			Lokasi		Sumber Dana	Prioritas		Target	Pagu Indikatif	
						Semula	Menjadi	RKPD 2023	APBD 2023	RKPD 2023 Perubahan				Nasional				Daerah
1 05 001 2.09 011	Sarana dan Prasarana Pendukung Gedung Kantor atau Bangunan Lainnya	Jumlah Sarana dan Prasarana Pendukung Gedung Kantor atau Bangunan Lainnya yang Dipelihara/Direhabilitasi				0 Unit		13.370.000	0	37.198.000			Meningkatkan Ketahanan Bencana Dan Perubahan Iklim	keterlibatan umum serta peningkatan kualitas pelayanan publik	BPBD Tulungagung	0 Unit	14.112.000	PENANGGULANGAN BENCANA DAERAH
1 05 003	PROGRAM PENANGGULANGAN BENCANA	Presentase Penanganan Penanggulangan Bencana	100 %		100 %	100 %	100 %	1.784.000.000	663.236.000	1.856.036.000						100 %	4.488.437.500	
1 05 003 2.01	Pelayanan Informasi Rawan Bencana Kabupaten/Kota	Presentase Pelayanan Informasi Rawan Bencana Kabupaten/Kota	Persen		Persen	100 Persen	100 Persen	185.000.000	100.000.000	360.000.000						100 Persen	452.550.000	
1 05 003 2.01 001	Penyusunan Kajian Risiko Bencana Kabupaten/Kota	Jumlah Dokumen Kajian Risiko Bencana yang Dilegalisasi				0 Dokumen		10.000.000	0	0	Semua Kab/Kota, Semua Kecamatan, Semua Kelurahan	Dana Transfer Umum-Dana Alokasi Umum		Meningkatkan SDM yang berkualitas dan berdaya saing		0 Dokumen	127.050.000	BADAN PENANGGULANGAN BENCANA DAERAH
1 05 003 2.01 002	Sosialisasi, Komunikasi, Informasi dan Edukasi (KIE) Rawan Bencana Kabupaten/Kota (Per Jenis Bencana)	Jumlah Orang yang Mendapatkan Sosialisasi, Komunikasi, Informasi dan Edukasi (KIE) Rawan Bencana Kabupaten/Kota (Per Jenis Bencana) secara Tatap Muka kepada Penduduk yang Tinggal didaerah Rawan Bencana Sesuai Jenis Ancaman yang Ada di Kawasan Tempat Tinggalnya				450 orang	750 orang	175.000.000	100.000.000	360.000.000	Semua Kab/Kota, Semua Kecamatan, Semua Kelurahan	Dana Transfer Umum-Dana Alokasi Umum		Stabilisasi ketentraman dan keterlibatan umum serta peningkatan kualitas pelayanan publik		0	325.500.000	BADAN PENANGGULANGAN BENCANA DAERAH
1 05 003 2.02	Pelayanan Pencegahan dan Kesiapsiagaan Terhadap Bencana	Presentase Pelayanan Pencegahan dan Kesiapsiagaan Terhadap Bencana	Persen		Persen	100 Persen	100 Persen	385.000.000	20.000.000	185.000.000						100 Persen	1.747.950.000	
1 05 003 2.02 001	Penyusunan Rencana Penanggulangan Bencana Kabupaten/Kota	Jumlah Dokumen Rencana Penanggulangan Bencana yang Dilegalisasi				6 Dokumen	0 Dokumen	60.000.000	0	0	Semua Kab/Kota, Semua Kecamatan, Semua Kelurahan	Dana Transfer Umum-Dana Alokasi Umum	Membangun Lingkungan Hidup, Meningkatkan Ketahanan Bencana Dan Perubahan Iklim	Stabilisasi ketentraman dan keterlibatan umum serta peningkatan kualitas pelayanan publik	Masyarakat Tulungagung	0 Dokumen	127.050.000	BADAN PENANGGULANGAN BENCANA DAERAH
1 05 003 2.02 002	Pelatihan Pencegahan dan Mitigasi Bencana Kabupaten/Kota	Jumlah Warga Negara dan Aparatur yang Mengikuti Pelatihan Pencegahan dan Mitigasi Bencana				50 orang	75 orang	75.000.000	0	105.000.000	Semua Kab/Kota, Semua Kecamatan, Semua Kelurahan	Dana Transfer Umum-Dana Alokasi Umum	Membangun Lingkungan Hidup, Meningkatkan Ketahanan Bencana Dan Perubahan Iklim	Stabilisasi ketentraman dan keterlibatan umum serta peningkatan kualitas pelayanan publik	Masyarakat Tulungagung	75 orang	254.100.000	BADAN PENANGGULANGAN BENCANA DAERAH
1 05 003 2.02 003	Pengendalian Operasi dan Penyediaan Sarana Prasarana Kesiapsiagaan Terhadap Bencana Kabupaten/Kota	Jumlah Dokumen Hasil Pengendalian Operasi dan Penyediaan Sarana Prasarana Kesiapsiagaan Terhadap Bencana Kabupaten/Kota				5 Dokumen	0 Dokumen	10.000.000	0	0	Semua Kab/Kota, Semua Kecamatan, Semua Kelurahan	Dana Transfer Umum-Dana Alokasi Umum	Membangun Lingkungan Hidup, Meningkatkan Ketahanan Bencana Dan Perubahan Iklim	Stabilisasi ketentraman dan keterlibatan umum serta peningkatan kualitas pelayanan publik	Masyarakat Tulungagung	0 Dokumen	189.000.000	BADAN PENANGGULANGAN BENCANA DAERAH
1 05 003 2.02 004	Penyediaan Peralatan Penyelamatan Diri bagi Individu Warga Negara, Keluarga, maupun Petugas Kesiapsiagaan Terhadap Bencana	Jumlah Peralatan Penyelamatan Diri bagi Individu Warga Negara, Keluarga, maupun Petugas Kesiapsiagaan Terhadap Bencana				35 Unit	44 Unit	150.000.000	20.000.000	80.000.000	Semua Kab/Kota, Semua Kecamatan, Semua Kelurahan	Dana Transfer Umum-Dana Alokasi Umum	Membangun Lingkungan Hidup, Meningkatkan Ketahanan Bencana Dan Perubahan Iklim	Stabilisasi ketentraman dan keterlibatan umum serta peningkatan kualitas pelayanan publik	Masyarakat Tulungagung	44 Unit	381.150.000	BADAN PENANGGULANGAN BENCANA DAERAH
1 05 003 2.02 005	Pengelolaan Risiko Bencana Kabupaten/Kota	Jumlah Dokumen Analisis Risiko Bencana pada Kegiatan Pembangunan yang Mempunyai Risiko Tinggi Menimbulkan Bencana					0 Dokumen	10.000.000	0	0	Semua Kab/Kota, Semua Kecamatan, Semua Kelurahan	Dana Transfer Umum-Dana Alokasi Umum	Membangun Lingkungan Hidup, Meningkatkan Ketahanan Bencana Dan Perubahan Iklim	Stabilisasi ketentraman dan keterlibatan umum serta peningkatan kualitas pelayanan publik	Masyarakat Tulungagung	0 Dokumen	63.000.000	BADAN PENANGGULANGAN BENCANA DAERAH

Kode	Urusan/ Bidang Urusan/ Program/ Kegiatan/ Sub Kegiatan	Indikator Program/ Kegiatan/ Sub Kegiatan	Target Akhir Periode RPJMD	Realisasi Capaian RKPD Tahun 2021	Prakiraan Capaian Target RKPD	Capaian Kinerja dan Kerangka Pendanaan					Lokasi	Sumber Dana	Prioritas		Kelompok Sasaran	Prakiraan Maju Rencana 2024		PD Penanggung Jawab
						Target 2023		Pagu Indikatif		RKPD 2023 Perubahan			Nasional	Daerah		Target	Pagu Indikatif	
						Semula	Menjadi	RKPD 2023	APBD 2023									
1 05 003 2.02 006	Penguatan Kapasitas Kawasan untuk Pencegahan dan Kesiapsiagaan	Jumlah Kawasan yang Ditingkatkan Kapasitasnya dalam Pencegahan dan Kesiapsiagaan Bencana				0 Kawasan		10.000.000		0	Semua Kab/Kota, Semua Kecamatan, Semua Kelurahan	Dana Transfer Umum-Dana Alokasi Umum	Membangun Lingkungan Hidup, Meningkatkan Ketahanan Bencana Dan Perubahan Iklim	Stabilisasi ketentraman dan ketertiban umum serta peningkatan kualitas pelayanan publik	Masyarakat Tulungagung	0 Kawasan	381.150.000	BADAN PENANGGULANGAN BENCANA DAERAH
1 05 003 2.02 008	Pengembangan Kapasitas Tim Reaksi Cepat (TRC) Bencana Kabupaten/Kota	Jumlah Personil TRC yang Dikembangkan Kapasitas Teknis dan Manajerialnya				60 orang	0 orang	10.000.000		0	Semua Kab/Kota, Semua Kecamatan, Semua Kelurahan	Dana Transfer Umum-Dana Alokasi Umum	Membangun Lingkungan Hidup, Meningkatkan Ketahanan Bencana Dan Perubahan Iklim	Stabilisasi ketentraman dan ketertiban umum serta peningkatan kualitas pelayanan publik	Masyarakat Tulungagung	0 orang	127.050.000	BADAN PENANGGULANGAN BENCANA DAERAH
1 05 003 2.02 009	Penyusunan Rencana Kontinjensi	Jumlah Dokumen Rencana Kontinjensi yang Dilegalisasi				1 Dokumen	0 Dokumen	10.000.000		0	Semua Kab/Kota, Semua Kecamatan, Semua Kelurahan	Dana Transfer Umum-Dana Alokasi Umum	Membangun Lingkungan Hidup, Meningkatkan Ketahanan Bencana Dan Perubahan Iklim	Stabilisasi ketentraman dan ketertiban umum serta peningkatan kualitas pelayanan publik	Masyarakat Tulungagung	0 Dokumen	68.250.000	BADAN PENANGGULANGAN BENCANA DAERAH
1 05 003 2.02 010	Gladi Kesiapsiagaan Terhadap Bencana	Jumlah Aparatur dan Warga Negara yang Mengikuti Gladi Kesiapsiagaan				60 orang	0 orang	50.000.000		0	Semua Kab/Kota, Semua Kecamatan, Semua Kelurahan	Dana Transfer Umum-Dana Alokasi Umum	Membangun Lingkungan Hidup, Meningkatkan Ketahanan Bencana Dan Perubahan Iklim	Stabilisasi ketentraman dan ketertiban umum serta peningkatan kualitas pelayanan publik	Masyarakat Tulungagung	0 orang	157.200.000	BADAN PENANGGULANGAN BENCANA DAERAH
1 05 003 2.03	Pelayanan Penyelamatan dan Evakuasi Korban Bencana	Prosentase Pelayanan Penyelamatan dan Evakuasi Korban Bencana	Persen		Persen	100 Persen	100 Persen	834.000.000	344.056.000	811.856.000						100 Persen	1.407.750.000	
1 05 003 2.03 001	Respon Cepat Kejadian Luar Biasa Penyakit/Wabah Zoonosis Prioritas	Jumlah Laporan Koordinasi Respon Cepat Kejadian Luar Biasa Penyakit/Wabah Prioritas				12 Laporan	0 Laporan	5.000.000		0	Semua Kab/Kota, Semua Kecamatan, Semua Kelurahan	Dana Transfer Umum-Dana Alokasi Umum	Membangun Lingkungan Hidup, Meningkatkan Ketahanan Bencana Dan Perubahan Iklim	Stabilisasi ketentraman dan ketertiban umum serta peningkatan kualitas pelayanan publik	Masyarakat Tulungagung	0 Laporan	70.000.000	BADAN PENANGGULANGAN BENCANA DAERAH
1 05 003 2.03 002	Respon Cepat Darurat Bencana Kabupaten/Kota	Jumlah Dokumen SK Penetapan Status Darurat Bencana dan SKPDB yang Ditetapkan Paling Lama 1x24 Jam berdasarkan Hasil Dokumen Laporan Kaji Cepat					0 Dokumen					Dana Transfer Umum-Dana Alokasi Umum	Membangun Lingkungan Hidup, Meningkatkan Ketahanan Bencana Dan Perubahan Iklim	Stabilisasi ketentraman dan ketertiban umum serta peningkatan kualitas pelayanan publik	Masyarakat Tulungagung	0 Dokumen		
		SK Penetapan Status Darurat Bencana dan SKPDB yang Ditetapkan Paling Lama 1X24 Jam berdasarkan Hasil Dokumen Laporan Kaji Cepat				1 Dokumen	1 Dokumen	95.000.000	35.000.000	140.000.000						1 Dokumen	150.000.000	BADAN PENANGGULANGAN BENCANA DAERAH
1 05 003 2.03 003	Pencarian, Pertolongan dan Evakuasi Korban Bencana Kabupaten/Kota	Jumlah Korban yang Berhasil Ditemukan, Ditolong dan Dievakuasi Perjenis Kejadian Bencana				5 orang	0 orang	25.000.000		0	Semua Kab/Kota, Semua Kecamatan, Semua Kelurahan	Dana Transfer Umum-Dana Alokasi Umum	Membangun Lingkungan Hidup, Meningkatkan Ketahanan Bencana Dan Perubahan Iklim	Stabilisasi ketentraman dan ketertiban umum serta peningkatan kualitas pelayanan publik	Masyarakat Tulungagung	0 orang	99.750.000	BADAN PENANGGULANGAN BENCANA DAERAH
1 05 003 2.03 004	Penyediaan Logistik Penyelamatan dan Evakuasi Korban Bencana Kabupaten/Kota	Jumlah Korban Bencana yang Mendapatkan Distribusi Logistik Penyelamatan dan Evakuasi Korban Bencana				1200 orang	1200 orang	500.000.000	219.056.000	414.056.000	Semua Kab/Kota, Semua Kecamatan, Semua Kelurahan	Dana Transfer Umum-Dana Alokasi Umum	Membangun Lingkungan Hidup, Meningkatkan Ketahanan Bencana Dan Perubahan Iklim	Stabilisasi ketentraman dan ketertiban umum serta peningkatan kualitas pelayanan publik	Masyarakat Tulungagung	1200 orang	798.000.000	BADAN PENANGGULANGAN BENCANA DAERAH

Kode	Urusan/ Bidang Urusan/ Program/ Kegiatan/ Sub Kegiatan	Indikator Program/ Kegiatan/ Sub Kegiatan	Target Akhir Periode RPJMD	Realisasi Capaian RKPD Tahun 2021	Prakiraan Capaian Target RKPD	Capaian Kinerja dan Kerangka Pendanaan						Kelompok Sasaran	Prakiraan Maju Rencana 2024		PD Penanggung Jawab				
						Target 2023		Pagu Indikatif			Lokasi		Sumber Dana	Prioritas		Target	Pagu Indikatif		
						Semula	Menjadi	RKPD 2023	APBD 2023	RKPD 2023 Perubahan				Nasional				Daerah	
1 05 003 2.03 005	Aktivasi Sistem Komando Penanganan Darurat Bencana	Jumlah Laporan Pelaksanaan Aktivasi Sistem Komando Penanganan Darurat Bencana				12 Laporan	12 Laporan	174.000.000	75.000.000	242.800.000	Semua Kab/Kota, Semua Kecamatan, Semua Kelurahan	Dana Transfer Umum-Dana Alokasi Umum	Membangun Lingkungan Hidup, Meningkatkan Ketahanan Bencana Dan Perubahan Iklim	Stabilisasi ketentraman dan ketertiban umum serta peningkatan kualitas pelayanan publik	Masyarakat Tulungagung	12 Laporan	250.000.000	BADAN PENANGGULANGAN BENCANA DAERAH	
1 05 003 2.03 006	Respon Cepat Bencana Non Alam Epidemii/Wabah Penyakit	SK Pentapan Status Darurat Bencana dan SKPDB yang Ditetapkan Paling Lama 1x24 Jam berdasarkan Hasil Dokumen Laporan Investigasi KLB dan Epidemiologi Terpadu				1 Dokumen	1 Dokumen	35.000.000	15.000.000	15.000.000	Semua Kab/Kota, Semua Kecamatan, Semua Kelurahan	Dana Transfer Umum-Dana Alokasi Umum	Membangun Lingkungan Hidup, Meningkatkan Ketahanan Bencana Dan Perubahan Iklim	Stabilisasi ketentraman dan ketertiban umum serta peningkatan kualitas pelayanan publik	Masyarakat Tulungagung	1 Dokumen	40.000.000	BADAN PENANGGULANGAN BENCANA DAERAH	
1 05 003 2.04	Penataan Sistem Dasar Penanggulangan Bencana	Prosentase Penataan Sistem Dasar Penanggulangan Bencana	Persen		Persen	100 Persen	100 Persen	380.000.000	199.180.000	499.180.000						100 Persen	880.187.500		
1 05 003 2.04 001	Penyusunan Regulasi Penanggulangan Bencana Kabupaten/Kota	Jumlah Dokumen Regulasi Pendukung Penyelenggaraan Penanggulangan Bencana di Daerah				2 Dokumen	0 Dokumen	10.000.000	0	0	Semua Kab/Kota, Semua Kecamatan, Semua Kelurahan	Dana Transfer Umum-Dana Alokasi Umum		Stabilisasi ketentraman dan ketertiban umum serta peningkatan kualitas pelayanan publik	Masyarakat Tulungagung	0 Dokumen	52.500.000	BADAN PENANGGULANGAN BENCANA DAERAH	
1 05 003 2.04 002	Penguatan Kelembagaan Bencana Kabupaten/Kota	Jumlah Dokumen Tata Kelola Kelembagaan Bencana Daerah				2 Dokumen	0 Dokumen	5.000.000	0	0	Semua Kab/Kota, Semua Kecamatan, Semua Kelurahan	Dana Transfer Umum-Dana Alokasi Umum		Stabilisasi ketentraman dan ketertiban umum serta peningkatan kualitas pelayanan publik	Masyarakat Tulungagung	0 Dokumen	60.000.000	BADAN PENANGGULANGAN BENCANA DAERAH	
1 05 003 2.04 003	Kerja Sama antar Lembaga dan Kemitraan dalam Penanggulangan Bencana Kabupaten/Kota	Jumlah Dokumen Kerja Sama antar Lembaga dan Kemitraan dalam Penanggulangan Bencana Kabupaten/Kota				4 Dokumen	4 Dokumen	50.000.000	0	100.000.000	Semua Kab/Kota, Semua Kecamatan, Semua Kelurahan	Dana Transfer Umum-Dana Alokasi Umum		Stabilisasi ketentraman dan ketertiban umum serta peningkatan kualitas pelayanan publik	Masyarakat Tulungagung	4 Dokumen	82.687.500	BADAN PENANGGULANGAN BENCANA DAERAH	
1 05 003 2.04 004	Pengelolaan dan Pemanfaatan Sistem Informasi Kebencanaan	Jumlah Data dan Informasi Kebencanaan yang tersedia					0 Dokumen	10.000.000	0	0	Semua Kab/Kota, Semua Kecamatan, Semua Kelurahan	Dana Transfer Umum-Dana Alokasi Umum		Stabilisasi ketentraman dan ketertiban umum serta peningkatan kualitas pelayanan publik	Masyarakat Tulungagung	0 Dokumen	55.000.000	BADAN PENANGGULANGAN BENCANA DAERAH	
1 05 003 2.04 005	Pembinaan dan Pengawasan Penyelenggaraan Penanggulangan Bencana	Jumlah Laporan Hasil Binwas Penyelenggaraan Penanggulangan Bencana				12 Laporan	12 Laporan	5.000.000	0	50.000.000	Semua Kab/Kota, Semua Kecamatan, Semua Kelurahan	Dana Transfer Umum-Dana Alokasi Umum		Stabilisasi ketentraman dan ketertiban umum serta peningkatan kualitas pelayanan publik	Masyarakat Tulungagung	12 Laporan	30.000.000	BADAN PENANGGULANGAN BENCANA DAERAH	
1 05 003 2.04 006	Penanganan Pascabencana Kabupaten/Kota	Jumlah Dokumen Penanganan Pascabencana Kabupaten/Kota Melalui Pengkajian Kebutuhan Pasca Bencana (JITU PASNA) Rencana Rehabilitasi dan Rekonstruksi Pasca Bencana (R3P)					0 Dokumen	300.000.000	199.180.000	349.180.000	Semua Kab/Kota, Semua Kecamatan, Semua Kelurahan	Dana Transfer Umum-Dana Alokasi Umum		Stabilisasi ketentraman dan ketertiban umum serta peningkatan kualitas pelayanan publik	Masyarakat Tulungagung	0 Dokumen	600.000.000	BADAN PENANGGULANGAN BENCANA DAERAH	
		Jumlah Dokumen Penanganan Pasca Bencana Kabupaten/Kota Melalui Pengkajian Kebutuhan Pasca Bencana (JITU PASNA) Rencana Rehabilitasi dan Rekonstruksi Pasca Bencana (R3P)				2 Dokumen	2 Dokumen									2 Dokumen			
1		URUSAN PEMERINTAHAN WAJIB YANG BERKAITAN DENGAN PELAYANAN DASAR																	
1 05		URUSAN PEMERINTAHAN BIDANG KETENTERAMAN DAN KETERTIBAN UMUM SERTA PERLINDUNGAN MASYARAKAT								17.848.840.642	18.079.738.889	20.177.523.490						21.052.406.350	
1 05 001	PROGRAM PENUNJANG URUSAN PEMERINTAHAN DAERAH KABUPATEN/KOTA	Indeks Kepuasan Pelayanan Kesekretariatan	78 Indeks		70 Indeks	78 Indeks	78 Indeks	13.856.545.642	12.616.548.089	13.590.229.690						78 Indeks	14.528.705.550		

Kode	Urusan/ Bidang Urusan/ Program/ Kegiatan/ Sub Kegiatan	Indikator Program/ Kegiatan/ Sub Kegiatan	Target Akhir Periode RPJMD	Realisasi Capaian RPKD Tahun 2021	Prakiraan Capaian Target RPKD	Capaian Kinerja dan Kerangka Pendanaan							Kelompok Sasaran	Prakiraan Maju Rencana 2024		PD Penanggung Jawab		
						Target 2023		Pagu Indikatif			Lokasi	Sumber Dana		Prioritas			Target	Pagu Indikatif
						Semula	Menjadi	RKPD 2023	APBD 2023	RKPD 2023 Perubahan				Nasional	Daerah			
1.05.001.2.01	Perencanaan, Penganggaran, dan Evaluasi Kinerja Perangkat Daerah	Jumlah Dokumen Perencanaan, Penganggaran, Evaluasi dan Laporan Kinerja	dokumen		dokumen	12 dokumen	12 dokumen	4.200.000	0	0					12 dokumen	4.440.000		
1.05.001.2.01.001	Penyusunan Dokumen Perencanaan Perangkat Daerah	Jumlah Dokumen Perencanaan Perangkat Daerah				5 dokumen	0 dokumen	2.000.000	0	0	Kab. Tulungagung, Semua Kecamatan, Semua Kelurahan		Stabilisasi ketentraman dan ketertiban umum serta peningkatan kualitas pelayanan publik	Pegawai di Satuan Polisi Pamong Praja	0 dokumen	2.100.000	SATUAN POLISI PAMONG PRAJA	
1.05.001.2.01.002	Koordinasi dan Penyusunan Dokumen RKA-SKPD	Jumlah Dokumen RKA-SKPD dan Laporan Hasil Koordinasi Penyusunan Dokumen RKA-SKPD				2 dokumen	0 dokumen	300.000	0	0	Kab. Tulungagung, Semua Kecamatan, Semua Kelurahan	Dana Transfer Umum-Dana Alokasi Umum	Stabilisasi ketentraman dan ketertiban umum serta peningkatan kualitas pelayanan publik	Pegawai di Satuan Polisi Pamong Praja	0 dokumen	310.000	SATUAN POLISI PAMONG PRAJA	
1.05.001.2.01.003	Koordinasi dan Penyusunan Dokumen Perubahan RKA-SKPD	Jumlah Dokumen Perubahan RKA-SKPD dan Laporan Hasil Koordinasi Penyusunan Dokumen Perubahan RKA-SKPD				1 dokumen	0 dokumen	300.000	0	0	Kab. Tulungagung, Semua Kecamatan, Semua Kelurahan	Dana Transfer Umum-Dana Alokasi Umum	Stabilisasi ketentraman dan ketertiban umum serta peningkatan kualitas pelayanan publik	Pegawai di Satuan Polisi Pamong Praja	0 dokumen	310.000	SATUAN POLISI PAMONG PRAJA	
1.05.001.2.01.004	Koordinasi dan Penyusunan DPA-SKPD	Jumlah Dokumen DPA-SKPD dan Laporan Hasil Koordinasi Penyusunan Dokumen DPA-SKPD				1 dokumen	0 dokumen	300.000	0	0	Kab. Tulungagung, Semua Kecamatan, Semua Kelurahan	Dana Transfer Umum-Dana Alokasi Umum	Stabilisasi ketentraman dan ketertiban umum serta peningkatan kualitas pelayanan publik	Pegawai di Satuan Polisi Pamong Praja	0 dokumen	310.000	SATUAN POLISI PAMONG PRAJA	
1.05.001.2.01.005	Koordinasi dan Penyusunan Perubahan DPA-SKPD	Jumlah Dokumen Perubahan DPA-SKPD dan Laporan Hasil Koordinasi Penyusunan Dokumen Perubahan DPA-SKPD				1 dokumen	0 dokumen	300.000	0	0	Kab. Tulungagung, Semua Kecamatan, Semua Kelurahan	Dana Transfer Umum-Dana Alokasi Umum	Stabilisasi ketentraman dan ketertiban umum serta peningkatan kualitas pelayanan publik	Pegawai di Satuan Polisi Pamong Praja	0 dokumen	310.000	SATUAN POLISI PAMONG PRAJA	
1.05.001.2.01.006	Koordinasi dan Penyusunan Laporan Capaian Kinerja dan Ikhtisar Realisasi Kinerja SKPD	Jumlah Laporan Capaian Kinerja dan Ikhtisar Realisasi Kinerja SKPD dan Laporan Hasil Koordinasi Penyusunan Laporan Capaian Kinerja dan Ikhtisar Realisasi Kinerja SKPD				4 laporan	0 laporan	1.000.000	0	0	Kab. Tulungagung, Semua Kecamatan, Semua Kelurahan	Dana Transfer Umum-Dana Alokasi Umum	Stabilisasi ketentraman dan ketertiban umum serta peningkatan kualitas pelayanan publik	Pegawai di Satuan Polisi Pamong Praja	0 laporan	1.100.000	SATUAN POLISI PAMONG PRAJA	
1.05.001.2.02	Administrasi Keuangan Perangkat Daerah	jumlah dokumen administrasi keuangan	dokumen		dokumen	38 dokumen	38 dokumen	12.280.403.762	11.833.105.089	11.806.728.390					38 dokumen	12.809.015.550		
1.05.001.2.02.001	Penyediaan Gaji dan Tunjangan ASN	Jumlah Orang yang Menerima Gaji dan Tunjangan ASN				125 orang/bulan	125 orang/bulan	12.050.395.762	11.797.250.089	11.695.303.390	Kab. Tulungagung, Semua Kecamatan, Semua Kelurahan	Dana Transfer Umum-Dana Alokasi Umum	Stabilisasi ketentraman dan ketertiban umum serta peningkatan kualitas pelayanan publik	Pegawai di Satuan Polisi Pamong Praja	125 orang/bulan	12.652.915.550	SATUAN POLISI PAMONG PRAJA	
1.05.001.2.02.002	Penyediaan Administrasi Pelaksanaan Tugas ASN	Jumlah Dokumen Hasil Penyediaan Administrasi Pelaksanaan Tugas ASN				12 dokumen	12 dokumen	229.008.000	35.855.000	111.425.000	Kab. Tulungagung, Semua Kecamatan, Semua Kelurahan	Dana Transfer Umum-Dana Alokasi Umum Dana Transfer Khusus-Dana Alokasi Khusus Fisik	Stabilisasi ketentraman dan ketertiban umum serta peningkatan kualitas pelayanan publik	Pegawai di Satuan Polisi Pamong Praja	12 dokumen	155.000.000	SATUAN POLISI PAMONG PRAJA	
1.05.001.2.02.003	Pelaksanaan Penatausahaan dan Pengujian/Verifikasi Keuangan SKPD	Jumlah Dokumen Penatausahaan dan Pengujian/Verifikasi Keuangan SKPD				12 dokumen	12 dokumen	1.000.000	0	0	Kab. Tulungagung, Semua Kecamatan, Semua Kelurahan	Dana Transfer Umum-Dana Alokasi Umum	Stabilisasi ketentraman dan ketertiban umum serta peningkatan kualitas pelayanan publik	Pegawai di Satuan Polisi Pamong Praja	12 dokumen	1.100.000	SATUAN POLISI PAMONG PRAJA	
1.05.001.2.05	Administrasi Kepegawaian Perangkat Daerah	Jumlah dokumen administrasi kepegawaian perangkat daerah	dokumen		dokumen	6 dokumen	6 dokumen	208.000.000	0	95.450.000					6 dokumen	218.000.000		
1.05.001.2.05.002	Pengadaan Pakaian Dinas beserta Atribut Kelengkapannya	Jumlah Paket Pakaian Dinas beserta Atribut Kelengkapan				50 paket	50 paket	150.000.000	0	95.450.000	Kab. Tulungagung, Semua Kecamatan, Semua Kelurahan	Dana Transfer Umum-Dana Alokasi Umum	Stabilisasi ketentraman dan ketertiban umum serta peningkatan kualitas pelayanan publik	Pegawai di Satuan Polisi Pamong Praja	50 paket	155.000.000	SATUAN POLISI PAMONG PRAJA	

Kode	Urusan/ Bidang Urusan/ Program/ Kegiatan/ Sub Kegiatan	Indikator Program/ Kegiatan/ Sub Kegiatan	Target Akhir Periode RPJMD	Realisasi Capaian RKPJ Tahun 2021	Prakiraan Capaian Target RKPJ	Capaian Kinerja dan Kerangka Pendanaan					Lokasi	Sumber Dana	Prioritas		Kelompok Sasaran	Prakiraan Maju Rencana 2024		PD Penanggung Jawab
						Target 2023		Pagu Indikatif					Nasional	Daerah		Target	Pagu Indikatif	
						Semula	Menjadi	RKPD 2023	APBD 2023	RKPD 2023 Perubahan								
1 05 001 2.05 009	Pendidikan dan Pelatihan Pegawai Berdasarkan Tugas dan Fungsi	Jumlah Pegawai Berdasarkan Tugas dan Fungsi yang Mengikuti Pendidikan dan Pelatihan				4 orang	0 orang	58.000.000	0	0	Kab. Tulungagung, Semua Kecamatan, Semua Kelurahan	Dana Transfer Umum-Dana Alokasi Umum		Stabilisasi ketentraman dan ketertiban umum serta peningkatan kualitas pelayanan publik	Pegawai di Satuan Polisi Pamong Praja	0 orang	63.000.000	SATUAN POLISI PAMONG PRAJA
1 05 001 2.06	Administrasi Umum Perangkat Daerah	persentase penyediaan administrasi umum yang sesuai SOP	%		%	100 %	100 %	411.692.200	149.125.000	555.165.000						100 %	446.250.000	
1 05 001 2.06 001	Penyediaan Komponen Instalasi Listrik/Penerangan Bangunan Kantor yang Disediakan	Jumlah Paket Komponen Instalasi Listrik/Penerangan Bangunan Kantor yang Disediakan				12 Paket	12 Paket	6.500.000	1.600.000	1.600.000	Kab. Tulungagung, Semua Kecamatan, Semua Kelurahan	Dana Transfer Umum-Dana Alokasi Umum		Stabilisasi ketentraman dan ketertiban umum serta peningkatan kualitas pelayanan publik	Pegawai di Satuan Polisi Pamong Praja	12 Paket	6.750.000	SATUAN POLISI PAMONG PRAJA
1 05 001 2.06 002	Penyediaan Peralatan dan Perlengkapan Kantor	Jumlah Paket Peralatan dan Perlengkapan Kantor yang Disediakan				10 paket	10 paket	133.894.000	21.181.000	105.221.000	Kab. Tulungagung, Semua Kecamatan, Semua Kelurahan	Dana Transfer Khusus-Dana Alokasi Khusus Fisik		Stabilisasi ketentraman dan ketertiban umum serta peningkatan kualitas pelayanan publik	Pegawai di Satuan Polisi Pamong Praja	10 paket	155.000.000	SATUAN POLISI PAMONG PRAJA
1 05 001 2.06 003	Penyediaan Peralatan Rumah Tangga	Jumlah Paket Peralatan Rumah Tangga yang Disediakan				8 paket	8 paket	14.395.000	2.000.000	2.000.000	Kab. Tulungagung, Semua Kecamatan, Semua Kelurahan	Dana Transfer Umum-Dana Alokasi Umum		Stabilisasi ketentraman dan ketertiban umum serta peningkatan kualitas pelayanan publik	Pegawai di Satuan Polisi Pamong Praja	8 paket	15.500.000	SATUAN POLISI PAMONG PRAJA
1 05 001 2.06 005	Penyediaan Barang Cetak dan Penggandaan	Jumlah Paket Barang Cetak dan Penggandaan yang Disediakan				100 paket	100 paket	22.000.000	3.000.000	3.000.000	Kab. Tulungagung, Semua Kecamatan, Semua Kelurahan	Dana Transfer Umum-Dana Alokasi Umum		Stabilisasi ketentraman dan ketertiban umum serta peningkatan kualitas pelayanan publik	Pegawai di Satuan Polisi Pamong Praja	100 paket	24.000.000	SATUAN POLISI PAMONG PRAJA
1 05 001 2.06 008	Fasilitas Kunjungan Tamu	Jumlah Laporan Fasilitas Kunjungan Tamu				12 laporan	12 laporan	24.950.000	17.200.000	39.200.000		Dana Transfer Umum-Dana Alokasi Umum		Stabilisasi ketentraman dan ketertiban umum serta peningkatan kualitas pelayanan publik	Pegawai di Satuan Polisi Pamong Praja	12 laporan	25.000.000	SATUAN POLISI PAMONG PRAJA
1 05 001 2.06 009	Penyelenggaraan Rapat Koordinasi dan Konsultasi SKPD	Jumlah Laporan Penyelenggaraan Rapat Koordinasi dan Konsultasi SKPD				12 laporan	12 laporan	209.953.200	104.144.000	404.144.000	Kab. Tulungagung, Semua Kecamatan, Semua Kelurahan	Dana Transfer Khusus-Dana Alokasi Khusus Fisik		Stabilisasi ketentraman dan ketertiban umum serta peningkatan kualitas pelayanan publik	Pegawai di Satuan Polisi Pamong Praja	12 laporan	220.000.000	SATUAN POLISI PAMONG PRAJA
1 05 001 2.08	Penyediaan Jasa Penunjang Urusan Pemerintahan Daerah	persentase jasa penunjang yang tersedia	persen		persen	100 persen	100 persen	242.249.680	222.298.000	297.066.300						100 persen	320.000.000	
1 05 001 2.08 002	Penyediaan Jasa Komunikasi, Sumber Daya Air dan Listrik	Jumlah Laporan Penyediaan Jasa Komunikasi, Sumber Daya Air dan Listrik yang Disediakan				12 laporan	12 laporan	42.250.000	30.400.000	36.633.300	Kab. Tulungagung, Semua Kecamatan, Semua Kelurahan	Dana Transfer Umum-Dana Alokasi Umum		Stabilisasi ketentraman dan ketertiban umum serta peningkatan kualitas pelayanan publik	Pegawai di Satuan Polisi Pamong Praja	12 laporan	110.000.000	SATUAN POLISI PAMONG PRAJA
1 05 001 2.08 004	Penyediaan Jasa Pelayanan Umum Kantor	Jumlah Laporan Penyediaan Jasa Pelayanan Umum Kantor yang Disediakan				12 laporan	12 laporan	199.999.680	191.898.000	260.433.000	Kab. Tulungagung, Semua Kecamatan, Semua Kelurahan	Dana Transfer Umum-Dana Alokasi Umum		Stabilisasi ketentraman dan ketertiban umum serta peningkatan kualitas pelayanan publik	Pegawai di Satuan Polisi Pamong Praja	12 laporan	210.000.000	SATUAN POLISI PAMONG PRAJA
1 05 001 2.09	Pemeliharaan Barang Milik Daerah Penunjang Urusan Pemerintahan Daerah	Persentase barang milik daerah yang terpelihara	persen		persen	100 persen	100 persen	710.000.000	412.020.000	835.820.000						100 persen	731.000.000	

Kode	Urusan/ Bidang Urusan/ Program/ Kegiatan/ Sub Kegiatan	Indikator Program/ Kegiatan/ Sub Kegiatan	Target Akhir Periode RPJMD	Realisasi Capaian RKPJ Tahun 2021	Prakiraan Capaian Target RKPJ	Capaian Kinerja dan Kerangka Pendanaan										Kelompok Sasaran	Prakiraan Maju Rencana 2024		PD Penanggung Jawab			
						Target 2023		Pagu Indikatif			Lokasi	Sumber Dana	Prioritas		Target		Pagu Indikatif					
						Semula	Menjadi	RKPD 2023	APBD 2023	RKPD 2023 Perubahan			Nasional	Daerah								
1	05	001	2.09	002	Penyediaan Jasa Pemeliharaan, Biaya Pemeliharaan, Pajak dan Perizinan Kendaraan Dinas Operasional atau Lapangan	Jumlah Kendaraan Dinas Operasional atau Lapangan yang Dipelihara dan dibayarkan Pajak dan Perizinannya				12 unit	12 unit	280.000.000	197.240.000	351.040.000	Kab. Tulungagung, Semua Kecamatan, Semua Kelurahan	Dana Transfer Umum-Dana Alokasi Umum		Stabilisasi ketentraman dan ketertiban umum serta peningkatan kualitas pelayanan publik	Pegawai di Satuan Polisi Pamong Praja	12 unit	260.000.000	SATUAN POLISI PAMONG PRAJA
1	05	001	2.09	006	Pemeliharaan Peralatan dan Mesin Lainnya	Jumlah Peralatan dan Mesin Lainnya yang Dipelihara				12 unit	12 unit	30.000.000	14.780.000	34.780.000	Kab. Tulungagung, Semua Kecamatan, Semua Kelurahan	Dana Transfer Khusus-Dana Alokasi Khusus Fisik		Stabilisasi ketentraman dan ketertiban umum serta peningkatan kualitas pelayanan publik	Pegawai di Satuan Polisi Pamong Praja	12 unit	31.000.000	SATUAN POLISI PAMONG PRAJA
1	05	001	2.09	011	Pemeliharaan/Rehabilitasi Sarana dan Prasarana Pendukung Gedung Kantor atau Bangunan Lainnya	Jumlah Sarana dan Prasarana Pendukung Gedung / Kantor				8 paket	8 paket	400.000.000	200.000.000	450.000.000	Kab. Tulungagung, Semua Kecamatan, Semua Kelurahan	Dana Transfer Khusus-Dana Alokasi Khusus Fisik		Stabilisasi ketentraman dan ketertiban umum serta peningkatan kualitas pelayanan publik	Pegawai di Satuan Polisi Pamong Praja	8 paket	440.000.000	SATUAN POLISI PAMONG PRAJA
						Jumlah Sarana dan Prasarana Pendukung Gedung Kantor atau Bangunan Lainnya yang Dipelihara/Dirchabilitasi					0 Unit									0 Unit		
1	05	002			PROGRAM PENINGKATAN KETENTERAMAN DAN KETERTIBAN UMUM	Persentase patroli di wilayah Kab. Tulungagung	95 %		85 %	95 %	95 %	2.628.295.000	5.088.190.800	6.548.190.800						95 %	5.110.350.800	
1	05	002	2.01		Penanganan Gangguan Ketertiban dan Ketertiban Umum dalam 1 (Satu) Daerah Kabupaten/Kota	persentase penanganan gangguan ketertiban umum dan ketentraman masyarakat	persen		persen	95 persen	95 persen	2.123.095.000	1.210.000.000	2.320.000.000						95 persen	2.503.375.000	
1	05	002	2.01	001	Pencegahan Gangguan Ketertiban dan Ketertiban Umum Melalui Deteksi Dini dan Cegah Dini, Pembinaan dan Penyuluhan, Pelaksanaan Patroli, Pengamanan, dan Pengawasan	Jumlah Kasus Gangguan Ketertiban dan Ketertiban Umum yang Dicegah Melalui Deteksi Dini dan Cegah Dini, Pembinaan dan Penyuluhan, Pelaksanaan Patroli, Pengamanan, dan Pengawasan				25 kasus	25 kasus	100.000.000	25.000.000	60.000.000	Kab. Tulungagung, Semua Kecamatan, Semua Kelurahan	Dana Transfer Khusus-Dana Alokasi Khusus Fisik	Memperkuat Stabilitas Polhukhankam Dan Transformasi Pelayanan Publik	Stabilisasi ketentraman dan ketertiban umum serta peningkatan kualitas pelayanan publik	Masyarakat Kabupaten Tulungagung	25 kasus	110.000.000	SATUAN POLISI PAMONG PRAJA
1	05	002	2.01	002	Penindakan Atas Gangguan Ketertiban dan Ketertiban Umum berdasarkan Perda dan Perkada Melalui Penertiban dan Penanganan Unjuk Rasa dan Kerusuhan Massa	Jumlah Kasus Gangguan Ketertiban dan Ketertiban Umum berdasarkan Perda dan Perkada Melalui Penertiban dan Penanganan Unjuk Rasa dan Kerusuhan Massa yang Dilakukan Penindakan				50 kasus	50 kasus	1.447.800.000	800.000.000	1.475.000.000	Kab. Tulungagung, Semua Kecamatan, Semua Kelurahan	Dana Transfer Khusus-Dana Alokasi Khusus Fisik	Memperkuat Stabilitas Polhukhankam Dan Transformasi Pelayanan Publik	Stabilisasi ketentraman dan ketertiban umum serta peningkatan kualitas pelayanan publik	Masyarakat Kabupaten Tulungagung	50 kasus	1.300.000.000	SATUAN POLISI PAMONG PRAJA
1	05	002	2.01	003	Koordinasi Penyelenggaraan Ketentraman dan Ketertiban Umum serta Perlindungan Masyarakat Tingkat Kabupaten/Kota	Jumlah Dokumen Hasil Pelaksanaan Koordinasi Penyelenggaraan Ketentraman, Ketertiban Umum dan Perlindungan Masyarakat Tingkat Kabupaten/Kota				12 dokumen	12 dokumen	110.000.000	60.000.000	60.000.000	Kab. Tulungagung, Semua Kecamatan, Semua Kelurahan	Dana Transfer Umum-Dana Alokasi Umum	Memperkuat Stabilitas Polhukhankam Dan Transformasi Pelayanan Publik		Masyarakat Kabupaten Tulungagung	12 dokumen	120.000.000	SATUAN POLISI PAMONG PRAJA
1	05	002	2.01	004	Pemberdayaan Perlindungan Masyarakat dalam rangka Ketentraman dan Ketertiban Umum	Jumlah dokumen yang memuat hasil pemberdayaan perlindungan masyarakat dalam rangka ketentraman dan ketertiban umum.				1 dokumen	1 dokumen	93.045.000	275.000.000	575.000.000	Kab. Tulungagung, Semua Kecamatan, Semua Kelurahan	Dana Transfer Umum-Dana Alokasi Umum	Memperkuat Stabilitas Polhukhankam Dan Transformasi Pelayanan Publik	Stabilisasi ketentraman dan ketertiban umum serta peningkatan kualitas pelayanan publik	Masyarakat Kabupaten Tulungagung	1 dokumen	575.000.000	SATUAN POLISI PAMONG PRAJA
																Dana Transfer Khusus-Dana Alokasi Khusus Non Fisik						

Kode	Urusan/ Bidang Urusan/ Program/ Kegiatan/ Sub Kegiatan	Indikator Program/ Kegiatan/ Sub Kegiatan	Target Akhir Periode RPJMD	Realisasi Capaian RKPJ Tahun 2021	Prakiraan Capaian Target RKPJ	Capaian Kinerja dan Kerangka Pendanaan									Kelompok Sasaran	Prakiraan Maju Rencana 2024		PD Penanggung Jawab
						Target 2023		Pagu Indikatif			Lokasi	Sumber Dana	Prioritas			Target	Pagu Indikatif	
						Semula	Menjadi	RKPD 2023	APBD 2023	RKPD 2023 Perubahan			Nasional	Daerah				
1 05 002 2.01 005	Peningkatan Kapasitas SDM Satuan Polisi Pamongpraja dan Satuan Perlindungan Masyarakat Termasuk dalam Pelaksanaan Tugas yang Bernuansa Hak Asasi Manusia	Jumlah SDM Satuan Polisi Pamongpraja dan Satuan Perlindungan Masyarakat yang Ditingkatkan Kapasitasnya				55 orang	55 orang	150.000.000		0	Kab. Tulungagung, Semua Kecamatan, Semua Kelurahan	Dana Transfer Umum-Dana Alokasi Umum	Memperkuat Stabilitas Polhukhankam Dan Transformasi Pelayanan Publik	Stabilisasi ketentraman dan ketertiban umum serta peningkatan kualitas pelayanan publik	Masyarakat Kabupaten Tulungagung	55 orang	160.000.000	SATUAN POLISI PAMONG PRAJA
1 05 002 2.01 006	Kerja Sama antar Lembaga dan Kemitraan dalam Teknik Pencegahan dan Penanganan Gangguan Ketentraman dan Ketertiban Umum	Jumlah Dokumen Hasil Pelaksanaan Kerja Sama antar Lembaga dan Kemitraan dalam Teknik Pencegahan Kejahatan				1 dokumen	1 dokumen	78.750.000	50.000.000	100.000.000	Kab. Tulungagung, Semua Kecamatan, Semua Kelurahan	Dana Transfer Khusus-Dana Alokasi Khusus Fisik	Memperkuat Stabilitas Polhukhankam Dan Transformasi Pelayanan Publik	Stabilisasi ketentraman dan ketertiban umum serta peningkatan kualitas pelayanan publik	Masyarakat Kabupaten Tulungagung	1 dokumen	82.700.000	SATUAN POLISI PAMONG PRAJA
1 05 002 2.01 007	Pengadaan dan Pemeliharaan Sarana dan Prasarana Ketentraman dan Ketertiban Umum	Jumlah Sarana dan Prasarana Ketentraman dan Ketertiban Umum yang Tersedia				4 unit	4 unit	43.500.000		0	Kab. Tulungagung, Semua Kecamatan, Semua Kelurahan	Dana Transfer Khusus-Dana Alokasi Khusus Fisik	Memperkuat Stabilitas Polhukhankam Dan Transformasi Pelayanan Publik	Stabilisasi ketentraman dan ketertiban umum serta peningkatan kualitas pelayanan publik	Masyarakat Kabupaten Tulungagung	4 unit	45.675.000	SATUAN POLISI PAMONG PRAJA
1 05 002 2.01 008	Penyusunan SOP Ketertiban Umum dan Ketenteraman Masyarakat	Jumlah Dokumen SOP Ketertiban Umum dan Ketenteraman Masyarakat yang Telah Dibuat dan Dimutakhirkan				8 dokumen	8 dokumen	50.000.000		0	Kab. Tulungagung, Semua Kecamatan, Semua Kelurahan	PENDAPATAN ASLI DAERAH (PAD)	Memperkuat Stabilitas Polhukhankam Dan Transformasi Pelayanan Publik	Stabilisasi ketentraman dan ketertiban umum serta peningkatan kualitas pelayanan publik	Masyarakat Kabupaten Tulungagung	8 dokumen	55.000.000	SATUAN POLISI PAMONG PRAJA
1 05 002 2.01 009	Penyediaan Layanan dalam rangka Dampak Penegakan Peraturan Daerah dan Perkada	Jumlah Laporan Penyediaan Layanan Dampak Penegakan Perda dan Perkada yang Terlayani				12 laporan	12 laporan	50.000.000		0	Kab. Tulungagung, Semua Kecamatan, Semua Kelurahan	PENDAPATAN ASLI DAERAH (PAD)	Memperkuat Stabilitas Polhukhankam Dan Transformasi Pelayanan Publik	Stabilisasi ketentraman dan ketertiban umum serta peningkatan kualitas pelayanan publik	Masyarakat Kabupaten Tulungagung	12 laporan	55.000.000	SATUAN POLISI PAMONG PRAJA
1 05 002 2.02	Penegakan Peraturan Daerah Kabupaten/Kota dan Peraturan Bupati/Wali Kota	persentase penegakan peraturan daerah dan peraturan Bupati	persen		persen	95 persen	95 persen	405.200.000	3.878.190.800	4.178.190.800						95 persen	2.481.975.800	
1 05 002 2.02 001	Sosialisasi Penegakan Peraturan Daerah dan Peraturan Bupati/Wali Kota	Jumlah Laporan Hasil Pelaksanaan Sosialisasi Penegakan Perda/Perkada kepada Masyarakat/Kelompok Masyarakat/Pelaku Usaha/				12 laporan	12 laporan	100.000.000	1.906.215.000	1.906.215.000	Kab. Tulungagung, Semua Kecamatan, Semua Kelurahan	DBH Cukai Hasil Tembakau (CHT)	Memperkuat Stabilitas Polhukhankam Dan Transformasi Pelayanan Publik	Stabilisasi ketentraman dan ketertiban umum serta peningkatan kualitas pelayanan publik	Masyarakat kab. Tulungagung	12 laporan	105.000.000	SATUAN POLISI PAMONG PRAJA
1 05 002 2.02 002	Pengawasan Atas Kepatuhan Terhadap Pelaksanaan Peraturan Daerah dan Peraturan Bupati/Wali Kota	Jumlah Laporan Hasil Pelaksanaan Pengawasan yang Dilakukan Terhadap Kepatuhan Terhadap Pelaksanaan Peraturan Daerah dan Peraturan Bupati/Wali Kota				12 laporan	12 laporan	100.000.000		0	Kab. Tulungagung, Semua Kecamatan, Semua Kelurahan	Dana Transfer Umum-Dana Alokasi Umum	Memperkuat Stabilitas Polhukhankam Dan Transformasi Pelayanan Publik	Stabilisasi ketentraman dan ketertiban umum serta peningkatan kualitas pelayanan publik	Masyarakat kab. Tulungagung	12 laporan	105.000.000	SATUAN POLISI PAMONG PRAJA
1 05 002 2.02 003	Penanganan Atas Pelanggaran Peraturan Daerah dan Peraturan Bupati/Wali Kota	Jumlah Laporan Pelaksanaan Penanganan Atas Pelanggaran Peraturan Daerah dan Peraturan Gubernur yang Dapat Ditangani Sesuai SOP				12 laporan	12 laporan	205.200.000	1.971.975.800	2.271.975.800	Kab. Tulungagung, Semua Kecamatan, Semua Kelurahan	Dana Transfer Umum-Dana Alokasi Umum	Memperkuat Stabilitas Polhukhankam Dan Transformasi Pelayanan Publik	Stabilisasi ketentraman dan ketertiban umum serta peningkatan kualitas pelayanan publik	Masyarakat kab. Tulungagung	12 laporan	2.271.975.800	SATUAN POLISI PAMONG PRAJA
1 05 002 2.03	Pembinaan Penyidik Pegawai Negeri Sipil (PPNS) Kabupaten/Kota	jumlah laporan hasil pelaksanaan peningkatan kapasitas PPNS	laporan		laporan	3 laporan	3 laporan	100.000.000	0	50.000.000						3 laporan	125.000.000	
1 05 002 2.03 001	Pengembangan Kapasitas dan Karier PPNS	Jumlah Laporan Hasil Pelaksanaan Peningkatan Kapasitas Pejabat PPNS dalam Mendukung Penyelenggaraan Ketertiban Umum dan Ketenteraman Masyarakat serta Penegakan Perda dan Perkada				3 laporan	3 laporan	100.000.000		0	Kab. Tulungagung, Semua Kecamatan, Semua Kelurahan	Dana Transfer Khusus-Dana Alokasi Khusus Fisik	Memperkuat Stabilitas Polhukhankam Dan Transformasi Pelayanan Publik	Stabilisasi ketentraman dan ketertiban umum serta peningkatan kualitas pelayanan publik	Pegawai di Satuan Polisi Pamong Praja	3 laporan	125.000.000	SATUAN POLISI PAMONG PRAJA

Kode	Urusan/ Bidang Urusan/ Program/ Kegiatan/ Sub Kegiatan	Indikator Program/ Kegiatan/ Sub Kegiatan	Target Akhir Periode RPJMD	Realisasi Capaian RKPJ Tahun 2021	Prakiraan Capaian Target RKPJ	Capaian Kinerja dan Kerangka Pendanaan					Lokasi	Sumber Dana	Prioritas		Kelompok Sasaran	Prakiraan Maju Rencana 2024		PD Penanggung Jawab
						Target 2023		Pagu Indikatif					Nasional	Daerah		Target	Pagu Indikatif	
						Semula	Menjadi	RKPD 2023	APBD 2023	RKPD 2023 Perubahan								
1 05 004	PROGRAM PENCEGAHAN, PENANGGULANGAN, PENYELAMATAN KEBAKARAN DAN PENYELAMATAN NON KEBAKARAN	Persentase penanganan kasus kebakaran	80 %		75 %	80 %	80 %	1.364.000.000	375.000.000	39.103.000					80 %	1.413.350.000		
1 05 004 2.01	Pencegahan, Pengendalian, Pemadaman, Penyelamatan, dan Penanganan Bahan Berbahaya dan Beracun Kebakaran dalam Daerah Kabupaten/Kota	Persentase penanganan kasus kebakaran	80 %		75 %	80 %	80 %	1.364.000.000	375.000.000	39.103.000					80 %	1.413.350.000		
1 05 004 2.01 001	Pencegahan Kebakaran dalam Daerah Kabupaten/Kota	Jumlah Dokumen NSPM Pencegahan/Penangulangan Kebakaran dalam Daerah Kabupaten/Kota Setiap Tahunnya				12 dokumen	12 dokumen	26.500.000	25.000.000	6.222.000	Kab. Tulungagung, Semua Kecamatan, Semua Kelurahan	Dana Transfer Umum-Dana Alokasi Umum	Memperkuat Stabilitas Polhukhankam Dan Transformasi Pelayanan Publik	Stabilisasi ketentrangan dan ketertiban umum serta peningkatan kualitas pelayanan publik	Masyarakat Kabupaten Tulungagung	12 dokumen	27.850.000	SATUAN POLISI PAMONG PRAJA
1 05 004 2.01 002	Pemadaman dan Pengendalian Kebakaran dalam Daerah Kabupaten/Kota	Jumlah Laporan Hasil Pelaksanaan Kegiatan Kesiapsiagaan Petugas Picket dan Pemadaman Kebakaran dalam Daerah Kabupaten/Kota				12 laporan	12 laporan	210.000.000	350.000.000	32.881.000	Kab. Tulungagung, Semua Kecamatan, Semua Kelurahan	Dana Transfer Umum-Dana Alokasi Umum	Memperkuat Stabilitas Polhukhankam Dan Transformasi Pelayanan Publik		Masyarakat Kabupaten Tulungagung	12 laporan	220.500.000	SATUAN POLISI PAMONG PRAJA
1 05 004 2.01 006	Pengadaan Sarana dan Prasarana Pencegahan, Penanggulangan Kebakaran dan Alat Pelindung Diri	Jumlah Sarana dan Prasarana Untuk Pencegahan dan Penanggulangan Kebakaran dan Alat Pelindung Diri yang Sah dan Legal Sesuai Standar Teknis Terkait				10 unit	10 unit	977.500.000	0	0	Kab. Tulungagung, Semua Kecamatan, Semua Kelurahan	Dana Transfer Umum-Dana Alokasi Umum	Memperkuat Stabilitas Polhukhankam Dan Transformasi Pelayanan Publik	Stabilisasi ketentrangan dan ketertiban umum serta peningkatan kualitas pelayanan publik	Masyarakat Kabupaten Tulungagung	10 unit	1.000.000.000	SATUAN POLISI PAMONG PRAJA
1 05 004 2.01 007	Pembinaan Aparatur Pemadam Kebakaran	Jumlah Aparatur Pemadam Kebakaran yang Memiliki Sertifikasi Keterampilan Teknis dan Analis Dalam Pencegahan dan Penanggulangan Kebakaran				15 orang	15 orang	150.000.000	0	0	Kab. Tulungagung, Semua Kecamatan, Semua Kelurahan	Dana Transfer Umum-Dana Alokasi Umum	Memperkuat Stabilitas Polhukhankam Dan Transformasi Pelayanan Publik	Stabilisasi ketentrangan dan ketertiban umum serta peningkatan kualitas pelayanan publik	Masyarakat Kabupaten Tulungagung	15 orang	165.000.000	SATUAN POLISI PAMONG PRAJA
1 05	URUSAN PEMERINTAHAN WAJIB YANG BERKAITAN DENGAN PELAYANAN DASAR																	
1 05	URUSAN PEMERINTAHAN BIDANG KETENTERAMAN DAN KETERTIBAN UMUM SERTA PERLINDUNGAN MASYARAKAT																	
1 05 001	PROGRAM PENUNJANG URUSAN PEMERINTAHAN DAERAH KABUPATEN/KOTA	Indeks Kepuasan Layanan Kesekretariatan	Indeks		Indeks	80 Indeks		0	0	2.276.514.921					80 Indeks	1.394.000.000		
1 05 001 2.02	Administrasi Keuangan Perangkat Daerah	Jumlah dokumen administrasi keuangan	Dokumen		Dokumen	30 Dokumen		0	0	1.601.514.921					30 Dokumen	1.000.000.000		
1 05 001 2.02 001	Penyediaan Gaji dan Tunjangan ASN	Jumlah Orang yang Menerima Gaji dan Tunjangan ASN				41 Orang/bulan		0	0	1.601.514.921	Kab. Tulungagung, Semua Kecamatan, Semua Kelurahan	Dana Transfer Umum-Dana Alokasi Umum		Stabilisasi ketentrangan dan ketertiban umum serta peningkatan kualitas pelayanan publik	ASN di Dinas Pemadam Kebakaran dan Penyelamatan Kabupaten Tulungagung	41 Orang/bulan	1.000.000.000	DINAS PEMADAM KEBAKARAN DAN PENYELAMATAN
1 05 001 2.05	Administrasi Kepegawaian Perangkat Daerah	Jumlah Paket Pakaian Dinas beserta Atribut Kelengkapannya	Set		Set	30 Set		0	0	104.000.000					30 Set	200.000.000		
1 05 001 2.05 009	Pendidikan dan Pelatihan Pegawai Berdasarkan Tugas dan Fungsi	Jumlah Pegawai Berdasarkan Tugas dan Fungsi yang Mengikuti Pendidikan dan Pelatihan				11 Orang		0	0	104.000.000	Kab. Tulungagung, Semua Kecamatan, Semua Kelurahan	Dana Transfer Umum-Dana Alokasi Umum	Stabilisasi ketentrangan dan ketertiban umum serta peningkatan kualitas pelayanan publik	Semua ASN di Dinas Pemadam Kebakaran dan Penyelamatan Kabupaten Tulungagung	11 Orang	200.000.000	DINAS PEMADAM KEBAKARAN DAN PENYELAMATAN	
1 05 001 2.06	Administrasi Umum Perangkat Daerah	Persentase penyediaan administrasi umum yang sesuai SOP	Persen		Persen	80 Persen		0	0	109.304.000					80 Persen	165.000.000		
1 05 001 2.06 002	Penyediaan Peralatan dan Perlengkapan Kantor	Jumlah Paket Peralatan dan Perlengkapan Kantor yang Disediakan				3 Paket		0	0	30.000.000	Kab. Tulungagung, Semua Kecamatan, Semua Kelurahan	Dana Transfer Umum-Dana Alokasi Umum	Stabilisasi ketentrangan dan ketertiban umum serta peningkatan kualitas pelayanan publik	Semua ASN di Dinas Pemadam Kebakaran dan Penyelamatan	3 Paket	60.000.000	DINAS PEMADAM KEBAKARAN DAN PENYELAMATAN	

Kode	Urusan/ Bidang Urusan/ Program/ Kegiatan/ Sub Kegiatan	Indikator Program/ Kegiatan/ Sub Kegiatan	Target Akhir Periode RPJMD	Realisasi Capaian RKPJ Tahun 2021	Prakiraan Capaian Target RKPJ	Capaian Kinerja dan Kerangka Pendanaan							Kelompok Sasaran	Prakiraan Maju Rencana 2024		PD Penanggung Jawab			
						Target 2023		Pagu Indikatif			Lokasi	Sumber Dana		Prioritas			Target	Pagu Indikatif	
						Semula	Menjadi	RKPD 2023	APBD 2023	RKPD 2023 Perubahan				Nasional	Daerah				
1 05 001 2.06 003	Penyediaan Peralatan Rumah Tangga	Jumlah Paket Peralatan Rumah Tangga yang Disediakan					10 Paket		0	0	10.000.000	Kab. Tulungagung, Semua Kecamatan, Semua Kelurahan	Dana Transfer Umum-Dana Alokasi Umum		Stabilisasi ketentraman dan ketertiban umum serta peningkatan kualitas pelayanan publik	Semua ASN di Dinas Pemadam Keabakaran dan Penyelamatan	10 Paket	15.450.000	DINAS PEMADAM KEBAKARAN DAN PENYELAMATAN
1 05 001 2.06 008	Fasilitas Kunjungan Tamu	Jumlah Laporan Fasilitas Kunjungan Tamu					12 Laporan		0	0	19.000.000	Kab. Tulungagung, Semua Kecamatan, Semua Kelurahan	Dana Transfer Umum-Dana Alokasi Umum		Stabilisasi ketentraman dan ketertiban umum serta peningkatan kualitas pelayanan publik	Semua ASN di Dinas Pemadam Keabakaran dan Penyelamatan	12 Laporan	24.550.000	DINAS PEMADAM KEBAKARAN DAN PENYELAMATAN
1 05 001 2.06 009	Penyelenggaraan Rapat Koordinasi dan Konsultasi SKPD	Jumlah Laporan Penyelenggaraan Rapat Koordinasi dan Konsultasi SKPD					12 Laporan		0	0	50.304.000	Semua Kab/Kota, Semua Kecamatan, Semua Kelurahan	Dana Transfer Umum-Dana Alokasi Umum		Stabilisasi ketentraman dan ketertiban umum serta peningkatan kualitas pelayanan publik	Semua ASN di Dinas Pemadam Keabakaran dan Penyelamatan	12 Laporan	65.000.000	DINAS PEMADAM KEBAKARAN DAN PENYELAMATAN
1 05 001 2.08	Penyediaan Jasa Penunjang Urusan Pemerintahan Daerah	Jumlah Dokumen jasa penunjang yang tersedia	Dokumen		Dokumen		70 Dokumen		0	0	18.000.000						70 Dokumen	20.000.000	
1 05 001 2.08 002	Penyediaan Jasa Komunikasi, Sumber Daya Air dan Listrik	Jumlah Laporan Penyediaan Jasa Komunikasi, Sumber Daya Air dan Listrik yang Disediakan					12 Laporan		0	0	18.000.000	Kab. Tulungagung, Semua Kecamatan, Semua Kelurahan	Dana Transfer Umum-Dana Alokasi Umum	Memperkuat Stabilitas Polhukhankam Dan Transformasi Pelayanan Publik	Stabilisasi ketentraman dan ketertiban umum serta peningkatan kualitas pelayanan publik	Semua ASN di Dinas Pemadam Keabakaran dan Penyelamatan	12 Laporan	20.000.000	DINAS PEMADAM KEBAKARAN DAN PENYELAMATAN
1 05 001 2.09	Pemeliharaan Barang Milik Daerah Penunjang Urusan Pemerintahan Daerah	Persentase Barang Milik Daerah yang Terpelihara	Persen		Persen		80 Persen		0	0	443.696.000						80 Persen	0	
1 05 001 2.09 001	Penyediaan Jasa Pemeliharaan, Biaya Pemeliharaan, dan Pajak Kendaraan Perorangan Dinas atau Kendaraan Dinas Jabatan	Jumlah Kendaraan Perorangan Dinas atau Kendaraan Dinas Jabatan yang Dipelihara dan Dibayarkan Pajaknya					10 Unit		0	0	118.696.000		Dana Transfer Umum-Dana Alokasi Umum		Stabilisasi ketentraman dan ketertiban umum serta peningkatan kualitas pelayanan publik	Semua ASN di Dinas Pemadam Keabakaran dan Penyelamatan Kabupaten Tulungagung	10 Unit	0	DINAS PEMADAM KEBAKARAN DAN PENYELAMATAN
1 05 001 2.09 011	Pemeliharaan/Rehabilitasi Sarana dan Prasarana Pendukung Gedung Kantor atau Bangunan Lainnya	Jumlah Sarana dan Prasarana Pendukung Gedung Kantor atau Bangunan Lainnya yang Dipelihara/Direhabilitasi					1 Unit		0	0	325.000.000	Kab. Tulungagung, Semua Kecamatan, Semua Kelurahan	Dana Transfer Umum-Dana Alokasi Umum		Stabilisasi ketentraman dan ketertiban umum serta peningkatan kualitas pelayanan publik	Semua ASN di Dinas Pemadam Keabakaran dan Penyelamatan Kabupaten Tulungagung	1 Unit	0	DINAS PEMADAM KEBAKARAN DAN PENYELAMATAN
1 05 004	PROGRAM PENCEGAHAN, PENANGGULANGAN, PENYELAMATAN KEBAKARAN DAN PENYELAMATAN NON KEBAKARAN	Persentase Penanganan kasus kebakaran	Persen		Persen		100 Persen		0	0	485.897.000						100 Persen	977.850.000	
1 05 004 2.01	Pencegahan, Pengendalian, Pemadaman, Penyelamatan, dan Penanganan Bahan Berbahaya dan Beracun Kebakaran dalam Daerah Kabupaten/Kota	Persentase Kegiatan Pencegahan, Pengendalian, Pemadaman, Penyelamatan, dan Penanganan Bahan Berbahaya dan Beracun Kebakaran dalam Daerah Kabupaten/Kota yang Dilaksanakan	Persen		Persen		50 Persen		0	0	485.897.000						50 Persen	977.850.000	
1 05 004 2.01 001	Pencegahan Kebakaran dalam Daerah Kabupaten/Kota	Jumlah Dokumen NSPM Pencegahan/Penangulangan Kebakaran dalam Daerah Kabupaten/Kota Setiap Tahunnya					1 Dokumen		0	0	43.778.000	Kab. Tulungagung, Semua Kecamatan, Semua Kelurahan	Dana Transfer Umum-Dana Alokasi Umum	Membangun Lingkungan Hidup, Meningkatkan Ketahanan Bencana Dan Perubahan Iklim	Stabilisasi ketentraman dan ketertiban umum serta peningkatan kualitas pelayanan publik	Semua Masyarakat Kabupaten Tulungagung	1 Dokumen	27.850.000	DINAS PEMADAM KEBAKARAN DAN PENYELAMATAN

Kode	Urusan/ Bidang Urusan/ Program/ Kegiatan/ Sub Kegiatan	Indikator Program/ Kegiatan/ Sub Kegiatan	Target Akhir Periode RPJMD	Realisasi Capaian RKPJ Tahun 2021	Prakiraan Capaian Target RKPJ	Capaian Kinerja dan Kerangka Pendanaan							Lokasi	Sumber Dana	Prioritas		Kelompok Sasaran	Prakiraan Maju Rencana 2024		PD Penanggung Jawab	
						Target 2023		Pagu Indikatif			RKPJ 2023	APBD 2023			RKPJ 2023 Perubahan	Nasional		Daerah	Target		Pagu Indikatif
						Semula	Menjadi	RKPJ 2023	APBD 2023	RKPJ 2023 Perubahan											
1 05 004 2.01 002	Pemadaman dan Pengendalian Kebakaran dalam Daerah Kabupaten/Kota	Jumlah Laporan Hasil Pelaksanaan Kegiatan Kesiapsiagaan Petugas Piket dan Pemadaman Kebakaran dalam Daerah Kabupaten/Kota					1 Laporan		0	0	127.997.500	Kab. Tulungagung, Semua Kecamatan, Semua Kelurahan	Dana Transfer Umum-Dana Alokasi Umum	Membangun Lingkungan Hidup, Meningkatkan Ketahanan Bencana Dan Perubahan Iklim		Semua Masyarakat Kabupaten Tulungagung	1 Laporan	450.000.000	DINAS PEMADAM KEBAKARAN DAN PENYELAMATAN		
1 05 004 2.01 006	Pengadaan Sarana dan Prasarana Pencegahan, Penanggulangan Kebakaran dan Alat Pelindung Diri	Jumlah Sarana dan Prasarana Untuk Pencegahan dan Penanggulangan Kebakaran dan Alat Pelindung Diri yang Sah dan Legal Sesuai Standar Teknis Terkait				6 Unit		0	0	314.121.500	Kab. Tulungagung, Semua Kecamatan, Semua Kelurahan	Dana Transfer Umum-Dana Alokasi Umum	Membangun Lingkungan Hidup, Meningkatkan Ketahanan Bencana Dan Perubahan Iklim	Stabilisasi ketentraman dan ketertiban umum serta peningkatan kualitas pelayanan publik	Semua Masyarakat Kabupaten Tulungagung	6 Unit	500.000.000	DINAS PEMADAM KEBAKARAN DAN PENYELAMATAN			
1	URUSAN PEMERINTAHAN WAJIB YANG BERKAITAN DENGAN PELAYANAN DASAR																				
1 06	URUSAN PEMERINTAHAN BIDANG SOSIAL																				
1 06 001		Indeks Kepuasan Layanan Kesekretariatan	82 Indeks		80 Indeks	82 Indeks	82 Indeks		10.021.590.356	18.916.636.719	22.888.428.411						82 Indeks	11.139.602.392			
1 06 001	PROGRAM PENUNJANG URUSAN PEMERINTAHAN DAERAH KABUPATEN/KOTA								4.427.974.356	4.067.064.319	4.349.302.011							4.883.943.792			
1 06 001 2.01	Perencanaan, Penganggaran, dan Evaluasi Kinerja Perangkat Daerah	Jumlah Dokumen Perencanaan dan Laporan Kinerja	dok		dok	9 dok	9 dok		3.150.000	3.000.000	3.000.000						9 dok	4.950.000			
1 06 001 2.01 001	Penyusunan Dokumen Perencanaan Perangkat Daerah	Jumlah Dokumen Perencanaan Perangkat Daerah				10 dokumen	10 dokumen		3.150.000	3.000.000	3.000.000	Kab. Tulungagung, Semua Kecamatan, Semua Kelurahan	Dana Transfer Umum-Dana Alokasi Umum		Meningkatkan SDM yang berkualitas dan berdaya saing	Dinas Sosial	10 dokumen	4.950.000	DINAS SOSIAL		
1 06 001 2.02	Administrasi Keuangan Perangkat Daerah	Prosentase Pemenuhan Administrasi Keuangan Perangkat Daerah	%		%	100 %	100 %		3.618.653.056	3.472.233.619	3.258.482.311						100 %	3.805.409.362			
1 06 001 2.02 001	Penyediaan Gaji dan Tunjangan ASN	Jumlah Orang yang menerima Gaji dan Tunjangan ASN				24 orang/bulan	24 orang/bulan		3.392.963.056	3.365.970.319	3.152.219.011	Kab. Tulungagung, Semua Kecamatan, Semua Kelurahan	Dana Transfer Umum-Dana Alokasi Umum		Meningkatkan SDM yang berkualitas dan berdaya saing	Dinas Sosial	24 orang/bulan	3.732.259.362	DINAS SOSIAL		
1 06 001 2.02 002	Penyediaan Administrasi Pelaksanaan Tugas ASN	Jumlah Dokumen Hasil Penyediaan Administrasi Pelaksanaan Tugas ASN				4 Dokumen	4 Dokumen		223.290.000	105.180.000	105.180.000	Kab. Tulungagung, Semua Kecamatan, Semua Kelurahan	Dana Transfer Umum-Dana Alokasi Umum		Stabilisasi ketentraman dan ketertiban umum serta peningkatan kualitas pelayanan publik	Dinas Sosial	4 Dokumen	66.660.000	DINAS SOSIAL		
1 06 001 2.02 006	Pengelolaan dan Penyiapan Bahan Tanggapan Pemeriksaan	Jumlah Dokumen BahanTanggapan Pemeriksaan dan Tindak Lanjut Pemeriksaan				1 dokumen	1 dokumen		1.950.000	360.000	360.000	Kab. Tulungagung, Semua Kecamatan, Semua Kelurahan	Dana Transfer Umum-Dana Alokasi Umum		Meningkatkan SDM yang berkualitas dan berdaya saing	Dinas Sosial	1 dokumen	2.200.000	DINAS SOSIAL		
1 06 001 2.02 007	Koordinasi dan Penyusunan Laporan Keuangan Bulanan/ Triwulanan/ Semesteran SKPD	Jumlah Laporan Keuangan Bulanan/ Triwulanan/ Semesteran SKPD dan Laporan Koordinasi Penyusunan Laporan Keuangan Bulanan/Triwulanan/Semesteran SKPD				3 Laporan	3 Laporan		450.000	723.300	723.300	Kab. Tulungagung, Semua Kecamatan, Semua Kelurahan	Dana Transfer Umum-Dana Alokasi Umum		Meningkatkan SDM yang berkualitas dan berdaya saing	Dinas Sosial	3 Laporan	2.145.000	DINAS SOSIAL		
1 06 001 2.05	Administrasi Kepegawaian Perangkat Daerah	Prosentase Pemenuhan Adminitrasi Kepegawaian Perangkat Daerah	%		%	100 %	100 %		44.000.000	24.500.000	24.500.000						100 %	165.000.000			
1 06 001 2.05 002	Pengadaan Pakaian Dinas beserta Atribut Kelengkapannya	Jumlah Paket Pakaian Dinas beserta Atribut Kelengkapan				2 paket	2 paket		34.000.000	24.500.000	24.500.000	Kab. Tulungagung, Semua Kecamatan, Semua Kelurahan	Dana Transfer Umum-Dana Alokasi Umum		Meningkatkan SDM yang berkualitas dan berdaya saing	Dinas Sosial	2 paket	110.000.000	DINAS SOSIAL		
1 06 001 2.05 009	Pendidikan dan Pelatihan Pegawai Berdasarkan Tugas dan Fungsi	Jumlah Pegawai Berdasarkan Tugas dan Fungsi yang Mengikuti Pendidikan dan Pelatihan				2 orang	0 orang		10.000.000	0	0	Kab. Tulungagung, Semua Kecamatan, Semua Kelurahan	Dana Transfer Umum-Dana Alokasi Umum		Stabilisasi ketentraman dan ketertiban umum serta peningkatan kualitas pelayanan publik	Dinas Sosial	0 orang	55.000.000	DINAS SOSIAL		
1 06 001 2.06	Administrasi Umum Perangkat Daerah	Prosentase Pemenuhan Adminitrasi Umum Perangkat Daerah	%		%	100 %	100 %		284.642.700	286.840.700	581.579.700						100 %	303.536.970			
1 06 001 2.06 001	Penyediaan Komponen Instalasi Listrik/Penerangan Bangunan Kantor	"Jumlah Paket Komponen Instalasi Listrik/Penerangan Bangunan Kantor yang Disediakan"				1 paket	1 paket		3.000.000	4.680.600	4.680.600	Kab. Tulungagung, Semua Kecamatan, Semua Kelurahan	Dana Transfer Umum-Dana Alokasi Umum		Meningkatkan SDM yang berkualitas dan berdaya saing	Dinas Sosial	1 paket	3.300.000	DINAS SOSIAL		

Kode	Urusan/ Bidang Urusan/ Program/ Kegiatan/ Sub Kegiatan	Indikator Program/ Kegiatan/ Sub Kegiatan	Target Akhir Periode RPJMD	Realisasi Capaian RKPJ Tahun 2021	Prakiraan Capaian Target RKPJ	Capaian Kinerja dan Kerangka Pendanaan					Lokasi	Sumber Dana	Prioritas		Kelompok Sasaran	Prakiraan Maju Rencana 2024		PD Penanggung Jawab
						Target 2023		Pagu Indikatif					Nasional	Daerah		Target	Pagu Indikatif	
						Semula	Menjadi	RKPJ 2023	APBD 2023	RKPJ 2023 Perubahan								
1 06 001 2.06 002	Penyediaan Peralatan dan Perlengkapan Kantor	Jumlah Paket Peralatan dan Perlengkapan Kantor yang Disediakan				2 paket	2 paket	60.000.000	60.157.500	160.396.500	Kab. Tulungagung, Semua Kecamatan, Semua Kelurahan	Dana Transfer Umum-Dana Alokasi Umum		Meningkatkan SDM yang berkualitas dan berdaya saing	Dinas Sosial	2 paket	66.000.000	DINAS SOSIAL
1 06 001 2.06 003	Penyediaan Peralatan Rumah Tangga	Jumlah Paket Peralatan Rumah Tangga yang Disediakan				15 paket	15 paket	20.000.000	21.060.000	21.060.000	Kab. Tulungagung, Semua Kecamatan, Semua Kelurahan	Dana Transfer Umum-Dana Alokasi Umum		Meningkatkan SDM yang berkualitas dan berdaya saing	Dinas Sosial	15 paket	22.000.000	DINAS SOSIAL
1 06 001 2.06 005	Penyediaan Barang Cetak dan Penggandaan	"Jumlah Paket Barang Cetak dan Penggandaan yang Disediakan"				5 paket	5 paket	9.550.000	11.204.100	11.204.100	Kab. Tulungagung, Semua Kecamatan, Semua Kelurahan	Dana Transfer Umum-Dana Alokasi Umum		Meningkatkan SDM yang berkualitas dan berdaya saing	Dinas Sosial	5 paket	9.350.000	DINAS SOSIAL
1 06 001 2.06 008	Fasilitasi Kunjungan Tamu	Jumlah Laporan Fasilitasi Kunjungan Tamu				12 Laporan	12 Laporan	20.000.000	6.390.000	6.390.000	Kab. Tulungagung, Semua Kecamatan, Semua Kelurahan	Dana Transfer Umum-Dana Alokasi Umum		Meningkatkan SDM yang berkualitas dan berdaya saing	Dinas Sosial	12 Laporan	22.000.000	DINAS SOSIAL
1 06 001 2.06 009	Penyelenggaraan Rapat Koordinasi dan Konsultasi SKPD	Jumlah Laporan Penyelenggaraan Rapat Koordinasi dan Konsultasi SKPD				25 Laporan	25 Laporan	172.092.700	183.348.500	377.848.500	Kab. Tulungagung, Semua Kecamatan, Semua Kelurahan	Dana Transfer Umum-Dana Alokasi Umum		Meningkatkan SDM yang berkualitas dan berdaya saing	Dinas Sosial	25 Laporan	180.886.970	DINAS SOSIAL
1 06 001 2.07	Pengadaan Barang Milik Daerah Penunjang Urusan Pemerintah Daerah	Prosentase Barang Pengadaan Milik Daerah	%		%	100 %	100 %	108.750.000	1.250.000	102.500.000						100 %	144.925.000	
1 06 001 2.07 002	Pengadaan Kendaraan Dinas Operasional atau Lapangan	Jumlah Unit Kendaraan Dinas Operasional atau Lapangan yang Disediakan				1 unit	0 unit	23.000.000	0	0	Kab. Tulungagung, Semua Kecamatan, Semua Kelurahan	Dana Transfer Umum-Dana Alokasi Umum		Stabilisasi ketentraman dan ketertiban umum serta peningkatan kualitas pelayanan publik	Dinas Sosial	0 unit	50.600.000	DINAS SOSIAL
1 06 001 2.07 005	Pengadaan Mebel	Jumlah Paket Mebel yang Disediakan				8 unit	0 unit	50.000.000	0	0	Kab. Tulungagung, Semua Kecamatan, Semua Kelurahan	Dana Transfer Umum-Dana Alokasi Umum		Stabilisasi ketentraman dan ketertiban umum serta peningkatan kualitas pelayanan publik	Dinas Sosial	0 unit	55.000.000	DINAS SOSIAL
1 06 001 2.07 011	Pengadaan Sarana dan Prasarana Pendukung Gedung Kantor atau Bangunan Lainnya	Jumlah Unit Sarana dan Prasarana Pendukung Gedung Kantor atau Bangunan Lainnya yang Disediakan				2 unit	2 unit	35.750.000	1.250.000	102.500.000	Kab. Tulungagung, Semua Kecamatan, Semua Kelurahan	Dana Transfer Umum-Dana Alokasi Umum		Meningkatkan SDM yang berkualitas dan berdaya saing	Dinas Sosial	2 unit	39.325.000	DINAS SOSIAL
1 06 001 2.08	Penyediaan Jasa Penunjang Urusan Pemerintahan Daerah	Prosentase Penyediaan Jasa Penunjang Urusan Pemerintahan Daerah	%		%	100 %	100 %	162.758.600	143.750.000	143.750.000						100 %	228.264.460	
1 06 001 2.08 002	Penyediaan Jasa Komunikasi, Sumber Daya Air dan Listrik	Jumlah Laporan Penyediaan Jasa Komunikasi, Sumber Daya Air dan Listrik yang Disediakan				12 Laporan	12 Laporan	61.620.000	54.520.000	54.520.000	Kab. Tulungagung, Semua Kecamatan, Semua Kelurahan	Dana Transfer Umum-Dana Alokasi Umum		Meningkatkan SDM yang berkualitas dan berdaya saing	Dinas Sosial	12 Laporan	67.782.000	DINAS SOSIAL
1 06 001 2.08 003	Penyediaan Jasa Peralatan dan Perlengkapan Kantor	Jumlah Laporan Penyediaan Jasa Peralatan dan Perlengkapan Kantor yang Disediakan				12 Laporan	12 Laporan	19.370.000	17.950.000	17.950.000	Kab. Tulungagung, Semua Kecamatan, Semua Kelurahan	Dana Transfer Umum-Dana Alokasi Umum		Meningkatkan SDM yang berkualitas dan berdaya saing	Dinas Sosial	12 Laporan	21.037.000	DINAS SOSIAL
1 06 001 2.08 004	Penyediaan Jasa Pelayanan Umum Kantor	Jumlah Laporan Penyediaan Jasa Pelayanan Umum Kantor yang Disediakan				12 Laporan	12 Laporan	81.768.600	71.280.000	71.280.000	Kab. Tulungagung, Semua Kecamatan, Semua Kelurahan	Dana Transfer Umum-Dana Alokasi Umum		Meningkatkan SDM yang berkualitas dan berdaya saing	Dinas Sosial	12 Laporan	139.445.460	DINAS SOSIAL
1 06 001 2.09	Pemeliharaan Barang Milik Daerah Penunjang Urusan Pemerintahan Daerah	Prosentase Pemeliharaan Barang Milik Daerah	%		%	100 %	100 %	206.020.000	135.490.000	235.490.000						100 %	231.858.000	
1 06 001 2.09 001	Penyediaan Jasa Pemeliharaan, Biaya Pemeliharaan, dan Pajak Kendaraan Perorangan Dinas atau Kendaraan Dinas Jabatan	Jumlah Kendaraan Perorangan Dinas atau Kendaraan Dinas Jabatan yang Dipelihara dan dibayarkan Pajaknya				9 Unit	9 Unit	58.960.000	41.610.000	41.610.000	Kab. Tulungagung, Semua Kecamatan, Semua Kelurahan	Dana Transfer Umum-Dana Alokasi Umum		Meningkatkan SDM yang berkualitas dan berdaya saing	Dinas Sosial	9 Unit	110.000.000	DINAS SOSIAL
1 06 001 2.09 002	Penyediaan Jasa Pemeliharaan, Biaya Pemeliharaan, Pajak dan Perizinan Kendaraan Dinas Operasional atau Lapangan	Jumlah Kendaraan Dinas Operasional atau Lapangan yang Dipelihara dan dibayarkan Pajak dan Perizinannya				9 unit	9 unit	76.060.000	43.880.000	43.880.000	Kab. Tulungagung, Semua Kecamatan, Semua Kelurahan	Dana Transfer Umum-Dana Alokasi Umum		Meningkatkan SDM yang berkualitas dan berdaya saing	Dinas Sosial	9 unit	43.758.000	DINAS SOSIAL
1 06 001 2.09 009	Pemeliharaan/Rehabilitasi Gedung Kantor dan Bangunan Lainnya	Jumlah Gedung Kantor dan Bangunan Lainnya yang Dipelihara/Direhabilitasi				1 Unit	1 Unit	71.000.000	50.000.000	150.000.000	Kab. Tulungagung, Semua Kecamatan, Semua Kelurahan	Dana Transfer Umum-Dana Alokasi Umum		Meningkatkan SDM yang berkualitas dan berdaya saing	Dinas Sosial	1 Unit	78.100.000	DINAS SOSIAL
1 06 002	PROGRAM PEMBERDAYAAN SOSIAL	Persentase PPKS yang terfasilitasi dengan program pemberdayaan	30 %		27.18 %	30 %	30 %	996.476.000	645.000.000	645.000.000						30 %	1.175.158.600	

Kode	Urusan/ Bidang Urusan/ Program/ Kegiatan/ Sub Kegiatan	Indikator Program/ Kegiatan/ Sub Kegiatan	Target Akhir Periode RPJMD	Realisasi Capaian RKPJ Tahun 2021	Prakiraan Capaian Target RKPJ	Capaian Kinerja dan Kerangka Pendanaan						Lokasi	Sumber Dana	Prioritas		Kelompok Sasaran	Prakiraan Maju Rencana 2024		PD Penanggung Jawab
						Target 2023		Pagu Indikatif			Nasional			Daerah	Target		Pagu Indikatif		
						Semula	Menjadi	RKPD 2023	APBD 2023	RKPD 2023 Perubahan									
1 06 002 2.03	Pengembangan Potensi Sumber Kesejahteraan Sosial Daerah Kabupaten/Kota	Jumlah PSKS yang melaksanakan usaha kesejahteraan Sosial	lembaga		lembaga	291 lembaga	291 lembaga	996.476.000	645.000.000	645.000.000						291 lembaga	1.175.158.600		
1 06 002 2.03 002	Peningkatan Kemampuan Potensi Tenaga Kesejahteraan Sosial Kecamatan Kewenangan Kabupaten/Kota	Jumlah Tenaga Kesejahteraan Sosial Kecamatan Kewenangan Kabupaten/Kota yang Meningkatkan Kapasitasnya Kewenangan Kabupaten/Kota				19 orang	19 orang	247.000.000	190.000.000	190.000.000	Kab. Tulungagung, Semua Kecamatan, Semua Kelurahan	Dana Transfer Umum-Dana Alokasi Umum	Meningkatkan Sumber Daya Manusia Yang Berkualitas Dan Berdaya Saing	Meningkatkan SDM yang berkualitas dan berdaya saing	Potensi Sumber Kesejahteraan Sosial	19 orang	271.700.000	DINAS SOSIAL	
1 06 002 2.03 003	Peningkatan Kemampuan Potensi Sumber Kesejahteraan Sosial Keluarga Kewenangan Kabupaten/Kota	Jumlah Keluarga yang Meningkatkan Kapasitasnya Kewenangan Kabupaten/Kota				12 Keluarga	0 Keluarga	100.000.000	0	0	Kab. Tulungagung, Semua Kecamatan, Semua Kelurahan	Dana Transfer Umum-Dana Alokasi Umum	Meningkatkan Sumber Daya Manusia Yang Berkualitas Dan Berdaya Saing	Meningkatkan SDM yang berkualitas dan berdaya saing	Potensi Sumber Kesejahteraan Sosial	0 Keluarga	176.000.000	DINAS SOSIAL	
1 06 002 2.03 004	Peningkatan Kemampuan Potensi Sumber Kesejahteraan Sosial Kelembagaan Masyarakat Kewenangan Kabupaten/Kota	Jumlah Lembaga Kesejahteraan Sosial yang Meningkatkan Kapasitasnya Kewenangan Kabupaten/Kota				24 lembaga	24 lembaga	599.476.000	415.000.000	415.000.000	Kab. Tulungagung, Semua Kecamatan, Semua Kelurahan	Dana Transfer Umum-Dana Alokasi Umum	Meningkatkan Sumber Daya Manusia Yang Berkualitas Dan Berdaya Saing	Meningkatkan SDM yang berkualitas dan berdaya saing	Potensi Sumber Kesejahteraan Sosial	24 lembaga	672.458.600	DINAS SOSIAL	
1 06 002 2.03 005	Peningkatan Kemampuan Sumber Daya Manusia dan Penguatan Lembaga Konsultasi Kesejahteraan Keluarga (LK3)	Jumlah Sertifikat yang dari Hasil Peningkatan Sumber Daya Manusia dan Lembaga Konsultasi Kesejahteraan Keluarga (LK3) Kewenangan Kabupaten/Kota				50 Sertifikat	50 Sertifikat	50.000.000	40.000.000	40.000.000	Kab. Tulungagung, Semua Kecamatan, Semua Kelurahan	Dana Transfer Umum-Dana Alokasi Umum	Meningkatkan Sumber Daya Manusia Yang Berkualitas Dan Berdaya Saing	Meningkatkan SDM yang berkualitas dan berdaya saing	Potensi Sumber Kesejahteraan Sosial	50 Sertifikat	55.000.000	DINAS SOSIAL	
1 06 003	PROGRAM PENANGANAN WARGA NEGARA MIGRAN KORBAN TINDAK KEKERASAN	Persentase penyelesaian pengaduan dari tindak kekerasan pada WNI migran	100 %		100 %	100 %	100 %	59.000.000	10.000.000	10.000.000						100 %	64.900.000		
1 06 003 2.01	Pemulangan Warga Negara Migran Korban Tindak Kekerasan dari Titik Debarkasi di Daerah Kabupaten/Kota untuk Dipulangkan ke Desa/Kelurahan Asal	Jumlah warga migran korban tindak kekerasan yang tertangani	org		org	50 org	50 org	59.000.000	10.000.000	10.000.000						50 org	64.900.000		
1 06 003 2.01 001	Fasilitasi Pemulangan Warga Negara Migran Korban Tindak Kekerasan dari Titik Debarkasi di Daerah Kabupaten/Kota untuk dipulangkan ke Desa/Kelurahan Asal	Jumlah Warga Negara Migran Korban Tindak Kekerasan yang dipulangkan dari Titik Debarkasi di Daerah Provinsi untuk dipulangkan ke Desa/Kelurahan Asal Kewenangan Kabupaten/Kota				50 orang	50 orang	59.000.000	10.000.000	10.000.000	Kab. Tulungagung, Semua Kecamatan, Semua Kelurahan	Dana Transfer Umum-Dana Alokasi Umum	Meningkatkan Sumber Daya Manusia Yang Berkualitas Dan Berdaya Saing	Meningkatkan SDM yang berkualitas dan berdaya saing	Warga Negara Migran Korban Tindak Kekerasan	50 orang	64.900.000	DINAS SOSIAL	
1 06 004	PROGRAM REHABILITASI SOSIAL	Persentase PPKS yang mendapat pelayanan Rehabilitasi Sosial	100 %		100 %	100 %	100 %	448.000.000	310.000.000	360.000.000						100 %	420.000.000		
1 06 004 2.01	Rehabilitasi Sosial Dasar Penyandang Disabilitas Terlantar, Anak Terlantar, Lanjut Usia Terlantar, serta Gelandangan Pengemis di Luar Panti Sosial	Jumlah Penyandang Disabilitas Terlantar, Anak Terlantar, Lanjut Usia Terlantar serta Gelandangan Pengemis yang terpenuhi kebutuhan dasarnya	org		org	1515 org	1515 org	403.000.000	275.000.000	325.000.000						1515 org	370.500.000		
1 06 004 2.01 001	Penyediaan Perumahan	Jumlah Orang yang Mendapatkan Pemenuhan Kebutuhan Perumahan Sesuai dengan Standar Gizi Minimal Kewenangan Kabupaten/Kota				24 orang	24 orang	71.000.000	50.000.000	50.000.000	Kab. Tulungagung, Semua Kecamatan, Semua Kelurahan	Dana Transfer Umum-Dana Alokasi Umum	Meningkatkan Sumber Daya Manusia Yang Berkualitas Dan Berdaya Saing	Meningkatkan SDM yang berkualitas dan berdaya saing	Penyandang Disabilitas Terlantar, Anak Terlantar, Lanjut Usia Terlantar, serta Gelandangan Pengemis	24 orang	27.500.000	DINAS SOSIAL	

Kode	Urusan/ Bidang Urusan/ Program/ Kegiatan/ Sub Kegiatan	Indikator Program/ Kegiatan/ Sub Kegiatan	Target Akhir Periode RPJMD	Realisasi Capaian RKPJ Tahun 2021	Prakiraan Capaian Target RKPJ	Capaian Kinerja dan Kerangka Pendanaan										Kelompok Sasaran	Prakiraan Maju Rencana 2024		PD Penanggung Jawab
						Target 2023		Pagu Indikatif			Lokasi	Sumber Dana	Prioritas		Target		Pagu Indikatif		
						Semula	Menjadi	RKPD 2023	APBD 2023	RKPD 2023 Perubahan			Nasional	Daerah					
1.06.004.2.01.003	Penyediaan Alat Bantu	Jumlah Orang yang Mendapatkan Alat Bantu dan Alat Bantu Peraga Sesuai kebutuhan Kewenangan Kabupaten/Kota				35 Orang	39 Orang	110.000.000	50.000.000	100.000.000	Kab. Tulungagung, Semua Kecamatan, Semua Kelurahan	Dana Transfer Umum-Dana Alokasi Umum	Meningkatkan Sumber Daya Manusia Yang Berkualitas Dan Berdaya Saing	Meningkatkan SDM yang berkualitas dan berdaya saing	Penyandang Disabilitas Terlantar, Anak Terlantar, Lanjut Usia Terlantar, serta Gelandangan Pengemis	39 Orang	110.000.000	DINAS SOSIAL	
1.06.004.2.01.005	Pemberian Bimbingan Fisik, Mental, Spiritual, dan Sosial	Jumlah orang yang mendapat Bimbingan Fisik, Mental, Spiritual dan Sosial Kewenangan Kabupaten/Kota				7 Orang	7 Orang	71.000.000	25.000.000	25.000.000	Kab. Tulungagung, Semua Kecamatan, Semua Kelurahan	Dana Transfer Umum-Dana Alokasi Umum	Meningkatkan Sumber Daya Manusia Yang Berkualitas Dan Berdaya Saing	Meningkatkan SDM yang berkualitas dan berdaya saing	Penyandang Disabilitas Terlantar, Anak Terlantar, Lanjut Usia Terlantar, serta Gelandangan Pengemis	7 Orang	68.000.000	DINAS SOSIAL	
1.06.004.2.01.012	Pemberian Layanan Rujukan	Jumlah orang mendapatkan layanan rujukan kewenangan Kabupaten/ Kota				200 orang	200 orang	151.000.000	150.000.000	150.000.000	Kab. Tulungagung, Semua Kecamatan, Semua Kelurahan	Dana Transfer Umum-Dana Alokasi Umum	Meningkatkan Sumber Daya Manusia Yang Berkualitas Dan Berdaya Saing	Meningkatkan SDM yang berkualitas dan berdaya saing	Penyandang Disabilitas Terlantar, Anak Terlantar, Lanjut Usia Terlantar, serta Gelandangan Pengemis	200 orang	165.000.000	DINAS SOSIAL	
1.06.004.2.02	Rehabilitasi Sosial Penyandang Masalah Kesejahteraan Sosial (PMKS) Lainnya Bukan Korban HIV/AIDS dan NAPZA di Luar Panti Sosial	jumlah PMKS selain anak, disabilitas dan lansia yang mendapat pelayanan dan rehabilitasi sosial	org		org	590 org	590 org	45.000.000	35.000.000	35.000.000						590 org	49.500.000		
1.06.004.2.02.003	Penyediaan Permakanan	Jumlah Orang yang Mendapatkan Pemenuhan Kebutuhan Permakanan Sesuai dengan Standar Gizi Minimal Kewenangan Kabupaten/Kota				100 orang	100 orang	25.000.000	25.000.000	25.000.000	Kab. Tulungagung, Semua Kecamatan, Semua Kelurahan	Dana Transfer Umum-Dana Alokasi Umum	Meningkatkan Sumber Daya Manusia Yang Berkualitas Dan Berdaya Saing	Meningkatkan SDM yang berkualitas dan berdaya saing	Penyandang Masalah Kesejahteraan Sosial (PMKS) Lainnya Bukan Korban HIV/AIDS dan NAPZA	100 orang	27.500.000	DINAS SOSIAL	
1.06.004.2.02.007	Pemberian Bimbingan Fisik, Mental, Spiritual, dan Sosial	Jumlah Peserta Bimbingan Fisik, Mental, Spiritual dan Sosial Kewenangan Kabupaten/Kota				25 orang	25 orang	20.000.000	10.000.000	10.000.000	Kab. Tulungagung, Semua Kecamatan, Semua Kelurahan	Dana Transfer Umum-Dana Alokasi Umum	Meningkatkan Sumber Daya Manusia Yang Berkualitas Dan Berdaya Saing	Meningkatkan SDM yang berkualitas dan berdaya saing	Penyandang Masalah Kesejahteraan Sosial (PMKS) Lainnya Bukan Korban HIV/AIDS dan NAPZA	25 orang	22.000.000	DINAS SOSIAL	
1.06.005	PROGRAM PERLINDUNGAN DAN JAMINAN SOSIAL	Persentase PPKS yang mendapatkan Jaminan pemenuhan kebutuhan dasar	100 %		100 %	100 %	100 %	3.903.140.000	13.764.572.400	17.404.126.400						100 %	4.376.400.000		
1.06.005.2.01	Pemeliharaan Anak-Anak Terlantar	prosentase anak terlantar yang terpenuhi kebutuhan dasarnya	%		%	100 %	100 %	20.000.000	10.000.000	10.000.000						100 %	22.000.000		
1.06.005.2.01.003	Pemantauan Terhadap Pelaksanaan Pemeliharaan Anak Terlantar	Jumlah anak terlantar yang terpantau dan terpelihara kewenangan kabupaten / kota				200 orang	200 orang	20.000.000	10.000.000	10.000.000	Kab. Tulungagung, Semua Kecamatan, Semua Kelurahan	Dana Transfer Umum-Dana Alokasi Umum	Meningkatkan Sumber Daya Manusia Yang Berkualitas Dan Berdaya Saing	Meningkatkan SDM yang berkualitas dan berdaya saing	Anak Terlantar	200 orang	22.000.000	DINAS SOSIAL	
1.06.005.2.02	Pengelolaan Data Fakir Miskin Cakupan Daerah Kabupaten/Kota	Jumlah data desa / kelurahan yang diverifikasi	data		data	271 data	271 data	3.883.140.000	13.754.572.400	17.394.126.400						271 data	4.354.400.000		
1.06.005.2.02.001	Pendataan Fakir Miskin Cakupan Daerah Kabupaten/Kota	Jumlah Fakir miskin cakupan daerah Kabupaten / Kota yang didata				450000 orang	450000 orang	200.000.000	125.000.000	200.000.000	Kab. Tulungagung, Semua Kecamatan, Semua Kelurahan	Dana Transfer Umum - Dana Alokasi Umum	Meningkatkan Sumber Daya Manusia Yang Berkualitas Dan Berdaya Saing	Meningkatkan SDM yang berkualitas dan berdaya saing	Pemerlu Pelayanan Kesejahteraan Sosial	450000 orang	225.000.000	DINAS SOSIAL	

Kode	Urusan/ Bidang Urusan/ Program/ Kegiatan/ Sub Kegiatan	Indikator Program/ Kegiatan/ Sub Kegiatan	Target Akhir Periode RPJMD	Realisasi Capaian RPKD Tahun 2021	Prakiraan Capaian Target RPKD	Capaian Kinerja dan Kerangka Pendanaan						Lokasi	Sumber Dana	Prioritas		Kelompok Sasaran	Prakiraan Maju Rencana 2024		PD Penanggung Jawab
						Target 2023		Pagu Indikatif			Nasional			Daerah	Target		Pagu Indikatif		
						Semula	Menjadi	RKPD 2023	APBD 2023	RKPD 2023 Perubahan									
1 06 005 2.02 003	Fasilitasi Bantuan Sosial Kesejahteraan Keluarga	Jumlah keluarga penerima manfaat (KPM) yang mendapatkan bantuan sosial kesejahteraan keluarga kewenangan kabupaten / kota				9438 keluar ga	15295 keluar ga	3.683.140.000	13.629.572.400	17.194.126.400	Kab. Tulungagung, Semua Kecamatan, Semua Kelurahan	Dana Transfer Umum-Dana Alokasi Umum	Meningkatkan Sumber Daya Manusia Yang Berkualitas Dan Berdaya Saing	Meningkatkan SDM yang berkualitas dan berdaya saing	Pemerlu Pelayanan Kesejahteraan Sosial	15295 keluarga	4.129.400.000	DINAS SOSIAL	
1 06 006	PROGRAM PENANGANAN BENCANA	Persentase korban bencana yang ditangani	100 %		100 %	100 %	100 %	165.000.000	100.000.000	100.000.000						100 %	195.000.000		
1 06 006 2.01	Perlindungan Sosial Korban Bencana Alam dan Sosial Kabupaten/Kota	Jumlah korban bencana alam dan bencana sosial yang terpenuhi kebutuhan dasarnya	org		org	350 org	350 org	65.000.000	50.000.000	50.000.000						350 org	75.000.000		
1 06 006 2.01 001	Penyediaan Makanan	Jumlah orang yang mendapatkan permakanan 3 x 1 hari dalam masa tanggap darurat(pengungsian) kewenangan kabupaten / kota				240 orang	240 orang	65.000.000	50.000.000	50.000.000	Kab. Tulungagung, Semua Kecamatan, Semua Kelurahan	Dana Transfer Umum-Dana Alokasi Umum	Meningkatkan Sumber Daya Manusia Yang Berkualitas Dan Berdaya Saing	Meningkatkan SDM yang berkualitas dan berdaya saing	Korban Bencana Alam	240 orang	75.000.000	DINAS SOSIAL	
1 06 006 2.02	Penyelenggaraan Pemberdayaan Masyarakat Terhadap Kesiapsiagaan Bencana Kabupaten/Kota	Jumlah kampung siaga bencana	desa		desa	2 desa	2 desa	100.000.000	50.000.000	50.000.000						2 desa	120.000.000		
1 06 006 2.02 001	Koordinasi, Sosialisasi dan Pelaksanaan Kampung Siaga Bencana	Jumlah kampung yang melaksanakan koordinasi , Sosialisasi dan pelaksanaan kampung siaga bencana kewenangan kabupaten / kota				6 kampung	0 kampung	50.000.000	0	0	Kab. Tulungagung, Semua Kecamatan, Semua Kelurahan	Dana Transfer Umum-Dana Alokasi Umum	Meningkatkan Sumber Daya Manusia Yang Berkualitas Dan Berdaya Saing	Meningkatkan SDM yang berkualitas dan berdaya saing	Kampung Siaga Bencana	0 kampung	60.000.000	DINAS SOSIAL	
1 06 006 2.02 002	Koordinasi, Sosialisasi dan Pelaksanaan Taruna Siaga Bencana	Jumlah Orang yang Melaksanakan Koordinasi, Sosialisasi dan Pelaksanaan Taruna Siaga Bencana Kewenangan Kabupaten/Kota				40 orang	40 orang	50.000.000	50.000.000	50.000.000	Kab. Tulungagung, Semua Kecamatan, Semua Kelurahan	Dana Transfer Umum-Dana Alokasi Umum	Meningkatkan Sumber Daya Manusia Yang Berkualitas Dan Berdaya Saing	Meningkatkan SDM yang berkualitas dan berdaya saing	Kampung Siaga Bencana	40 orang	60.000.000	DINAS SOSIAL	
1 06 007	PROGRAM PENGELOLAAN TAMAN MAKAM PAHLAWAN	Persentase taman makam pahlawan yang terkelola dengan baik	100 %		100 %	100 %	100 %	22.000.000	20.000.000	20.000.000						100 %	24.200.000		
1 06 007 2.01	Pemeliharaan Taman Makam Pahlawan Nasional Kabupaten/Kota	Prosentase terciptanya fungsi TMP sebagai sarana pelestarian nilai - nilai kepahlawanan / keperintisan	%		%	100 %	100 %	22.000.000	20.000.000	20.000.000						100 %	24.200.000		
1 06 007 2.01 002	Pemeliharaan Taman Makam Pahlawan Nasional Kabupaten/Kota	Jumlah Makam yang Terpenuhi Pemeliharaan pada Taman Makam Pahlawan Kabupaten/Kota				540 makam	540 makam	22.000.000	20.000.000	20.000.000	Kab. Tulungagung, Semua Kecamatan, Semua Kelurahan	Dana Transfer Umum-Dana Alokasi Umum	Meningkatkan Sumber Daya Manusia Yang Berkualitas Dan Berdaya Saing	Meningkatkan SDM yang berkualitas dan berdaya saing	Taman Makam Pahlawan Kabupaten	540 makam	24.200.000	DINAS SOSIAL	
2	URUSAN PEMERINTAHAN WAJIB YANG TIDAK BERKAITAN DENGAN PELAYANAN DASAR																		
2 07	URUSAN PEMERINTAHAN BIDANG TENAGA KERJA																		
2 07 003	PROGRAM PELATIHAN KERJA DAN PRODUKTIVITAS TENAGA KERJA	Persentase peserta pelatihan yang memiliki kompetensi	85 %		61.72 %	85 %	85 %	656.250.000	500.000.000	1.507.718.000						85 %	710.000.000		
2 07 003 2.01	Pelaksanaan Pelatihan berdasarkan Unit Kompetensi	Persentase peserta pelatihan yang mengikuti uji kompetensi	Persen		Persen	100 Persen	100 Persen	656.250.000	500.000.000	1.507.718.000						100 Persen	710.000.000		
2 07 003 2.01 001	Proses Pelaksanaan Pendidikan dan Pelatihan Keterampilan bagi Pencari Kerja berdasarkan Klaster Kompetensi	Jumlah tenaga kerja yang mendapat pelatihan berbasis kompetensi pada Tahun n				80 orang	80 orang	551.250.000	500.000.000	1.507.718.000	Kab. Tulungagung, Semua Kecamatan, Semua Kelurahan	DBH Cukai Hasil Tembakau (CHT)	Meningkatkan Sumber Daya Manusia Yang Berkualitas Dan Berdaya Saing	Meningkatkan SDM yang berkualitas dan berdaya saing	Pencari Kerja	80 orang	600.000.000	DINAS TENAGA KERJA DAN TRANSMIGRASI	
2 07 003 2.01 003	Pengadaan Sarana Pelatihan Kerja Kabupaten/Kota	Jumlah pengadaan dan pemeliharaan sarana pelatihan kerja				11 unit	0 unit	105.000.000	0	0	Kab. Tulungagung, Semua Kecamatan, Semua Kelurahan	Dana Transfer Umum-Dana Alokasi Umum	Meningkatkan Sumber Daya Manusia Yang Berkualitas Dan Berdaya Saing	Meningkatkan SDM yang berkualitas dan berdaya saing	Pencari Kerja	0 unit	110.000.000	DINAS TENAGA KERJA DAN TRANSMIGRASI	
2	URUSAN PEMERINTAHAN WAJIB YANG TIDAK BERKAITAN DENGAN PELAYANAN DASAR																		
2 07	URUSAN PEMERINTAHAN BIDANG TENAGA KERJA																		
2 07								8.152.023.843	7.308.656.837	11.069.247.302							8.695.020.435		

Kode	Urusan/ Bidang Urusan/ Program/ Kegiatan/ Sub Kegiatan	Indikator Program/ Kegiatan/ Sub Kegiatan	Target Akhir Periode RPJMD	Realisasi Capaian RPKD Tahun 2021	Prakiraan Capaian Target RPKD	Capaian Kinerja dan Kerangka Pendanaan					Lokasi	Sumber Dana	Prioritas		Kelompok Sasaran	Prakiraan Maju Rencana 2024		PD Penanggung Jawab
						Target 2023		Pagu Indikatif					Nasional	Daerah		Target	Pagu Indikatif	
						Semula	Menjadi	RKPD 2023	APBD 2023	RKPD 2023 Perubahan								
2 07 001	PROGRAM PENUNJANG URUSAN PEMERINTAHAN DAERAH KABUPATEN/KOTA	Indeks Kepuasan Layanan Kesekretariatan	90 Indeks		86 Indeks	90 Indeks	90 Indeks	6.164.195.986	6.046.278.510	7.006.868.975					90 Indeks	6.697.998.793		
2 07 001 2.01	Perencanaan, Penganggaran, dan Evaluasi Kinerja Perangkat Daerah	Jumlah Dokumen Perencanaan Perangkat Daerah	Dokumen		Dokumen	9 Dokumen	9 Dokumen	45.877.900	97.665.600	97.665.600					9 Dokumen	22.589.250		
2 07 001 2.01 001	Penyusunan Dokumen Perencanaan Perangkat Daerah	Jumlah Dokumen Perencanaan Perangkat Daerah				5 Dokumen	5 Dokumen	33.489.100	89.839.100	89.839.100	Kab. Tulungagung, Semua Kecamatan, Semua Kelurahan	Dana Transfer Umum-Dana Alokasi Umum		Meningkatkan SDM yang berkualitas dan berdaya saing	Disnakertrans	5 Dokumen	8.489.250	DINAS TENAGA KERJA DAN TRANSMIGRASI
2 07 001 2.01 001		Jumlah dokumen PTK yang tersusun				1 Dokumen	1 Dokumen								1 Dokumen			
2 07 001 2.01 002	Koordinasi dan Penyusunan Dokumen RKA SKPD	Jumlah Dokumen RKA-SKPD dan Laporan hasil koordinasi penyusunan Dokumen RKA-SKPD				1 Dokumen	1 Dokumen	2.491.600	2.491.600	2.491.600	Kab. Tulungagung, Semua Kecamatan, Semua Kelurahan	Dana Transfer Umum-Dana Alokasi Umum		Meningkatkan SDM yang berkualitas dan berdaya saing	Disnakertrans	1 Dokumen	2.600.000	DINAS TENAGA KERJA DAN TRANSMIGRASI
2 07 001 2.01 003	Koordinasi dan Penyusunan Dokumen Perubahan RKA-SKPD	Jumlah Dokumen Perubahan RKA-SKPD dan Laporan Hasil Koordinasi Penyusunan Dokumen Perubahan RKA-SKPD					0 Dokumen	1.300.000	0	0	Kab. Tulungagung, Semua Kecamatan, Semua Kelurahan	Dana Transfer Umum-Dana Alokasi Umum		Meningkatkan SDM yang berkualitas dan berdaya saing	Disnakertrans	0 Dokumen	1.500.000	DINAS TENAGA KERJA DAN TRANSMIGRASI
2 07 001 2.01 003		Jumlah Dokumen RKA-SKPD dan Laporan hasil koordinasi penyusunan Dokumen RKA-SKPD				1 Dokumen	0 Dokumen								0 Dokumen			
2 07 001 2.01 004	Koordinasi dan Penyusunan DPA-SKPD	Jumlah Dokumen DPA SKPD				1 Dokumen	1 Dokumen	1.300.000	1.025.000	1.025.000	Kab. Tulungagung, Semua Kecamatan, Semua Kelurahan	Dana Transfer Umum-Dana Alokasi Umum		Meningkatkan SDM yang berkualitas dan berdaya saing	Disnakertrans	1 Dokumen	1.500.000	DINAS TENAGA KERJA DAN TRANSMIGRASI
2 07 001 2.01 005	Koordinasi dan Penyusunan Perubahan DPA- SKPD	Jumlah dokumen DPA SKPD Perubahan				1 Dokumen	0 Dokumen	1.300.000	0	0	Kab. Tulungagung, Semua Kecamatan, Semua Kelurahan	Dana Transfer Umum-Dana Alokasi Umum		Meningkatkan SDM yang berkualitas dan berdaya saing	Disnakertrans	0 Dokumen	1.500.000	DINAS TENAGA KERJA DAN TRANSMIGRASI
2 07 001 2.01 005		Jumlah Dokumen Perubahan DPA-SKPD dan Laporan Hasil Koordinasi Penyusunan Dokumen Perubahan DPA-SKPD					0 Dokumen								0 Dokumen			
2 07 001 2.01 006	Koordinasi dan Penyusunan Laporan Capaian Kinerja dan Ikhtisar Realisasi Kinerja SKPD	Jumlah Laporan capaian kinerja dan ikhtisar realisasi kinerja SKPD dan laporan hasil koordinasi penyusunan laporan capaian kinerja dan ikhtisar realisasi kinerja SKPD				2 Laporan	2 Laporan	2.259.900	1.359.900	1.359.900	Kab. Tulungagung, Semua Kecamatan, Semua Kelurahan	Dana Transfer Umum-Dana Alokasi Umum		Meningkatkan SDM yang berkualitas dan berdaya saing	Disnakertrans	2 Laporan	3.000.000	DINAS TENAGA KERJA DAN TRANSMIGRASI
2 07 001 2.01 007	Evaluasi Kinerja Perangkat Daerah	Jumlah Laporan evaluasi kinerja perangkat Daerah				1 Laporan	1 Laporan	3.737.300	2.950.000	2.950.000	Kab. Tulungagung, Semua Kecamatan, Semua Kelurahan	Dana Transfer Umum-Dana Alokasi Umum		Meningkatkan SDM yang berkualitas dan berdaya saing	Disnakertrans	1 Laporan	4.000.000	DINAS TENAGA KERJA DAN TRANSMIGRASI
2 07 001 2.02	Administrasi Keuangan Perangkat Daerah	Jumlah Dokumen Administrasi Keuangan	Dokumen		Dokumen	12 Dokumen	12 Dokumen	5.179.096.066	4.416.259.310	4.430.615.275					12 Dokumen	5.151.306.066		
2 07 001 2.02 001	Penyediaan Gaji dan Tunjangan ASN	Jumlah orang yang menerima gaji dan tunjangan ASN				36 orang/bulan	36 orang/bulan	5.041.306.066	4.312.069.310	4.326.425.275	Kab. Tulungagung, Semua Kecamatan, Semua Kelurahan	Dana Transfer Umum-Dana Alokasi Umum		Meningkatkan SDM yang berkualitas dan berdaya saing	ASN Disnakertrans	36 orang/bulan	5.041.306.066	DINAS TENAGA KERJA DAN TRANSMIGRASI
2 07 001 2.02 002	Penyediaan Administrasi Pelaksanaan Tugas ASN	Jumlah Dokumen Hasil Penyediaan Administrasi Pelaksanaan Tugas ASN				12 Dokumen	12 Dokumen	137.790.000	104.190.000	104.190.000	Kab. Tulungagung, Semua Kecamatan, Semua Kelurahan	Dana Transfer Umum-Dana Alokasi Umum		Meningkatkan SDM yang berkualitas dan berdaya saing	ASN Disnakertrans	12 Dokumen	110.000.000	DINAS TENAGA KERJA DAN TRANSMIGRASI
2 07 001 2.05	Administrasi Kepegawaian Perangkat Daerah	Jumlah Dokumen Administrasi Kepegawaian PD	Dokumen		Dokumen	2 Dokumen	2 Dokumen	74.000.000	68.000.000	68.000.000					2 Dokumen	74.550.000		
2 07 001 2.05 002	Pengadaan Pakaian Dinas beserta Atribut Kelengkapannya	Jumlah Paket Pakaian Dinas Beserta atribut kelengkapannya				60 Paket	60 Paket	66.000.000	33.000.000	33.000.000	Kab. Tulungagung, Semua Kecamatan, Semua Kelurahan	Dana Transfer Umum-Dana Alokasi Umum		Meningkatkan SDM yang berkualitas dan berdaya saing	ASN Disnakertrans	60 Paket	66.150.000	DINAS TENAGA KERJA DAN TRANSMIGRASI
2 07 001 2.05 009	Pendidikan dan Pelatihan Pegawai Berdasarkan Tugas dan Fungsi	Jumlah pegawai berdasarkan tugas dan fungsi yang mengikuti pendidikan dan pelatihan				2 orang	2 orang	8.000.000	35.000.000	35.000.000	Kab. Tulungagung, Semua Kecamatan, Semua Kelurahan	Dana Transfer Umum-Dana Alokasi Umum		Meningkatkan SDM yang berkualitas dan berdaya saing	ASN Disnakertrans	2 orang	8.400.000	DINAS TENAGA KERJA DAN TRANSMIGRASI
2 07 001 2.06	Administrasi Umum Perangkat Daerah	persentase penyediaan administrasi umum yang sesuai SOP	Persen		Persen	100 Persen	100 Persen	186.560.900	256.807.800	868.909.800					100 Persen	206.178.477		
2 07 001 2.06 001	Penyediaan Komponen Instalasi Listrik/Penerangan Bangunan Kantor	Jumlah paket komponen instalasi listrik/penerangan bangunan kantor yang disediakan				6 Paket	6 Paket	6.178.800	16.178.800	16.178.800	Kab. Tulungagung, Semua Kecamatan, Semua Kelurahan	Dana Transfer Umum-Dana Alokasi Umum		Meningkatkan SDM yang berkualitas dan berdaya saing	Disnakertrans	6 Paket	6.178.477	DINAS TENAGA KERJA DAN TRANSMIGRASI

Kode	Urusan/ Bidang Urusan/ Program/ Kegiatan/ Sub Kegiatan	Indikator Program/ Kegiatan/ Sub Kegiatan	Target Akhir Periode RPJMD	Realisasi Capaian RKPMD Tahun 2021	Prakiraan Capaian Target RKPMD	Capaian Kinerja dan Kerangka Pendanaan					Lokasi	Sumber Dana	Prioritas		Kelompok Sasaran	Prakiraan Maju Rencana 2024		PD Penanggung Jawab
						Target 2023		Pagu Indikatif					Nasional	Daerah		Target	Pagu Indikatif	
						Semula	Menjadi	RKPD 2023	APBD 2023	RKPD 2023 Perubahan								
2 07 001 2.06 002	Penyediaan Peralatan dan Perlengkapan Kantor	Jumlah paket peralatan dan perlengkapan kantor yang disediakan				8 Paket	8 Paket	84.183.000	71.737.000	522.699.000	Kab. Tulungagung, Semua Kecamatan, Semua Kelurahan	Dana Transfer Umum-Dana Alokasi Umum		Meningkatkan SDM yang berkualitas dan berdaya saing	Disnakertrans	8 Paket	90.000.000	DINAS TENAGA KERJA DAN TRANSMIGRASI
2 07 001 2.06 003	Penyediaan Peralatan Rumah Tangga	Jumlah paket peralatan rumah tangga yang disediakan				3 Paket	3 Paket	4.250.000	105.000.000	162.500.000	Kab. Tulungagung, Semua Kecamatan, Semua Kelurahan	Dana Transfer Umum-Dana Alokasi Umum		Meningkatkan SDM yang berkualitas dan berdaya saing	Disnakertrans	3 Paket	4.000.000	DINAS TENAGA KERJA DAN TRANSMIGRASI
2 07 001 2.06 005	Penyediaan Barang Cetak dan Penggandaan	Jumlah Paket barang cetak dan penggandaan yang disediakan				2 Paket	2 Paket	13.109.100	13.112.000	13.112.000	Kab. Tulungagung, Semua Kecamatan, Semua Kelurahan	Dana Transfer Umum-Dana Alokasi Umum		Meningkatkan SDM yang berkualitas dan berdaya saing	Disnakertrans	2 Paket	23.500.000	DINAS TENAGA KERJA DAN TRANSMIGRASI
2 07 001 2.06 009	Penyelenggaraan Rapat Koordinasi dan Konsultasi SKPD	Jumlah laporan penyelenggaraan rapat koordinasi dan konsultasi SKPD				100 Laporan	100 Laporan	78.840.000	50.780.000	154.420.000	Kab. Tulungagung, Semua Kecamatan, Semua Kelurahan	Dana Transfer Umum-Dana Alokasi Umum		Meningkatkan SDM yang berkualitas dan berdaya saing	Disnakertrans	100 Laporan	82.500.000	DINAS TENAGA KERJA DAN TRANSMIGRASI
2 07 001 2.07	Pengadaan Barang Milik Daerah Penunjang Urusan Pemerintah Daerah	Jumlah barang yang diperoleh	Barang		Barang	1 Barang	1 Barang	24.450.000	0	0						1 Barang	370.000.000	
2 07 001 2.07 011	Pengadaan Sarana dan Prasarana Pendukung Gedung Kantor atau Bangunan Lainnya	Jumlah unit sarana dan prasarana pendukung gedung kantor atau bangunan lainnya yang disediakan				1 unit	0 unit	24.450.000	0	0	Kab. Tulungagung, Semua Kecamatan, Semua Kelurahan	Dana Transfer Umum - Dana Alokasi Umum		Meningkatkan SDM yang berkualitas dan berdaya saing	Disnakertrans	0 unit	370.000.000	DINAS TENAGA KERJA DAN TRANSMIGRASI
2 07 001 2.08	Penyediaan Jasa Penunjang Urusan Pemerintahan Daerah	Persentase jasa penunjang yang tersedia	Persen		Persen	100 Persen	100 Persen	356.897.620	307.924.300	522.416.800						100 Persen	533.000.000	
2 07 001 2.08 002	Penyediaan Jasa Komunikasi, Sumber Daya Air dan Listrik	Jumlah Laporan Penyediaan Jasa Komunikasi, Sumber Daya Air dan Listrik yang Disediakan				12 Laporan	12 Laporan	139.248.800	98.939.200	214.939.200	Kab. Tulungagung, Semua Kecamatan, Semua Kelurahan	Dana Transfer Umum-Dana Alokasi Umum		Meningkatkan SDM yang berkualitas dan berdaya saing	Disnakertrans	12 Laporan	220.000.000	DINAS TENAGA KERJA DAN TRANSMIGRASI
2 07 001 2.08 003	Penyediaan Jasa Peralatan dan Perlengkapan Kantor	Jumlah laporan jasa peralatan dan perlengkapan kantor yang disediakan				12 Laporan	12 Laporan	21.970.000	13.190.000	42.790.000	Kab. Tulungagung, Semua Kecamatan, Semua Kelurahan	Dana Transfer Umum-Dana Alokasi Umum		Meningkatkan SDM yang berkualitas dan berdaya saing	Disnakertrans	12 Laporan	18.000.000	DINAS TENAGA KERJA DAN TRANSMIGRASI
2 07 001 2.08 004	Penyediaan Jasa Pelayanan Umum Kantor	Jumlah laporan penyediaan jasa pelayanan umum kantor yang disediakan				12 Laporan	12 Laporan	195.678.820	195.795.100	264.687.600	Kab. Tulungagung, Semua Kecamatan, Semua Kelurahan	Dana Transfer Umum-Dana Alokasi Umum		Meningkatkan SDM yang berkualitas dan berdaya saing	Disnakertrans	12 Laporan	295.000.000	DINAS TENAGA KERJA DAN TRANSMIGRASI
2 07 001 2.09	Pemeliharaan Barang Milik Daerah Penunjang Urusan Pemerintahan Daerah	Persentase barang milik daerah yang terpelihara	Persen		Persen	100 Persen	100 Persen	297.313.500	899.621.500	1.019.261.500						100 Persen	340.375.000	
2 07 001 2.09 001	Penyediaan Jasa Pemeliharaan, Biaya Pemeliharaan, dan Pajak Kendaraan Perorangan Dinas atau Kendaraan Dinas Jabatan	Jumlah kendaraan perorangan dinas atau kendaraan dinas jabatan yang dipelihara dan dibayarkan pajaknya				15 unit	15 unit	142.313.500	108.621.500	169.261.500	Kab. Tulungagung, Semua Kecamatan, Semua Kelurahan	Dana Transfer Umum-Dana Alokasi Umum		Meningkatkan SDM yang berkualitas dan berdaya saing	Disnakertrans	15 unit	170.000.000	DINAS TENAGA KERJA DAN TRANSMIGRASI
2 07 001 2.09 005	Pemeliharaan Mebel	Jumlah mebel yang dipelihara				5 unit	5 unit	5.000.000	1.000.000	10.000.000	Kab. Tulungagung, Semua Kecamatan, Semua Kelurahan	Dana Transfer Umum-Dana Alokasi Umum		Meningkatkan SDM yang berkualitas dan berdaya saing	Disnakertrans	5 unit	5.000.000	DINAS TENAGA KERJA DAN TRANSMIGRASI
2 07 001 2.09 009	Pemeliharaan/Rehabilitasi Gedung Kantor dan Bangunan Lainnya	Jumlah gedung kantor dan bangunan lainnya yang dipelihara/direhabilitasi				1 unit	1 unit	150.000.000	790.000.000	840.000.000	Kab. Tulungagung, Semua Kecamatan, Semua Kelurahan	Dana Transfer Umum-Dana Alokasi Umum		Meningkatkan SDM yang berkualitas dan berdaya saing	Disnakertrans	1 unit	165.375.000	DINAS TENAGA KERJA DAN TRANSMIGRASI
2 07 003	PROGRAM PELATIHAN KERJA DAN PRODUKTIVITAS TENAGA KERJA	Persentase peserta pelatihan yang memiliki kompetensi	85 %		61,72 %	85 %	85 %	141.325.000	74.985.200	74.985.200						85 %	105.000.000	
2 07 003 2.01	Pelaksanaan Pelatihan berdasarkan Unit Kompetensi	Persentase peserta pelatihan yang mengikuti uji kompetensi	Persen		Persen	100 Persen	100 Persen	44.100.000	24.985.300	24.985.300						100 Persen	30.000.000	
2 07 003 2.01 002	Koordinasi Lintas Lembaga dan Kerja Sama dengan Sektor Swasta untuk Penyediaan Instruktur serta Sarana dan Prasarana Lembaga Pelatihan Kerja	Jumlah Kesepakatan/Koordinasi dalam rangka Optimalisasi Kapasitas Instruktur dan Peningkatan Sarana Prasarana Pelatihan Vokasi dan Produktivitas pada Tahun n				20 Lembaga	20 Lembaga	44.100.000	24.985.300	24.985.300	Kab. Tulungagung, Semua Kecamatan, Semua Kelurahan	Dana Transfer Umum-Dana Alokasi Umum	Meningkatkan Sumber Daya Manusia Yang Berkualitas Dan Berdaya Saing	Meningkatkan SDM yang berkualitas dan berdaya saing	Lembaga Pelatihan Kerja Swasta	20 Lembaga	30.000.000	DINAS TENAGA KERJA DAN TRANSMIGRASI
2 07 003 2.02	Pembinaan Lembaga Pelatihan Kerja Swasta	Persentase LPKS yang mendapatkan pembinaan	Persen		Persen	100 Persen	100 Persen	42.100.000	25.000.000	25.000.000						100 Persen	45.000.000	
2 07 003 2.02 001	Pembinaan Lembaga Pelatihan Kerja Swasta	Jumlah Lembaga Pelatihan Kerja Swasta yang Dibina				20 Lembaga	20 Lembaga	42.100.000	25.000.000	25.000.000	Kab. Tulungagung, Semua Kecamatan, Semua Kelurahan	Dana Transfer Umum-Dana Alokasi Umum	Meningkatkan Sumber Daya Manusia Yang Berkualitas	Meningkatkan SDM yang berkualitas dan berdaya saing	Lembaga Pelatihan Kerja Swasta	20 Lembaga	45.000.000	DINAS TENAGA KERJA DAN TRANSMIGRASI
		Jumlah LPKS yang dibina				60 Lembaga	60 Lembaga									60 Lembaga		

Kode	Urusan/ Bidang Urusan/ Program/ Kegiatan/ Sub Kegiatan	Indikator Program/ Kegiatan/ Sub Kegiatan	Target Akhir Periode RPJMD	Realisasi Capaian RKPd Tahun 2021	Prakiraan Capaian Target RKPd	Capaian Kinerja dan Kerangka Pendanaan						Lokasi	Sumber Dana	Prioritas		Kelompok Sasaran	Prakiraan Maju Rencana 2024		PD Penanggung Jawab
						Target 2023		Pagu Indikatif			Nasional			Daerah	Target		Pagu Indikatif		
						Semula	Menjadi	RKPd 2023	APBD 2023	RKPd 2023 Perubahan									
2	07	003	2.05																
2	07	003	2.05	001	Pengukuran Produktivitas Tingkat Daerah Kabupaten/Kota	Tingkat produktivitas peserta pemagangan	Persen												
2	07	003	2.05	001	Pengukuran Kompetensi dan Produktivitas Tenaga Kerja	Jumlah dokumen hasil pengukuran Produktivitas dan daya saing tenaga kerja di tingkat daerah													
2	07	004			PROGRAM PENEMPATAN TENAGA KERJA	Persentase Penempatan Tenaga Kerja	24 %												
2	07	004	2.01		Pelayanan antar Kerja di Daerah Kabupaten/Kota	Persentase pencari kerja yang terlayani	Persen												
2	07	004	2.01	001	Penyediaan Sumber Daya Pelayanan antar Kerja	Jumlah SDM Pelayanan antar Kerja yang Mendapatkan Pelatihan Melalui Bimtek dan lain-lain untuk Peningkatan Kompetensi													
2	07	004	2.01	002	Pelayanan antar Kerja	Jumlah Tenaga kerja yang ditempatkan melalui layanan AKAD dan AKL													
2	07	004	2.01	003	Penyuluhan dan Bimbingan Jabatan bagi Pencari Kerja	Jumlah Pencari Kerja yang Mendapatkan Penyuluhan dan Bimbingan Jabatan													
2	07	004	2.01	004	Penyelenggaraan Unit Layanan Disabilitas Ketenagakerjaan	Jumlah tenaga kerja disabilitas yang mendapatkan fasilitasi layanan ULD													
2	07	004	2.01	005	Perluasan Kesempatan Kerja	Jumlah Tenaga kerja yang diberdayakan melalui program perluasan kesempatan kerja													
2	07	004	2.03		Pengelolaan Informasi Pasar Kerja	Jumlah lowongan pekerjaan yang di informasikan	Lowongan												
2	07	004	2.03	002	Pelayanan dan Penyediaan Informasi Pasar Kerja Online	Jumlah Pencari dan Pemberi Kerja yang Terdaftar dalam Pasar Kerja Melalui Sistem Online (Karir Hub)													
2	07	004	2.03	003	Job Fair/Bursa Kerja	Jumlah pencari kerja yang mendapatkan pekerjaan melalui JOB Fair / bursa kerja													
2	07	004	2.04		Pelindungan PMI (Pra dan Purna Penempatan) di Daerah Kabupaten/Kota	Persentase PMI yang mendapat layanan perlindungan	Persen												

Kode	Urusan/ Bidang Urusan/ Program/ Kegiatan/ Sub Kegiatan	Indikator Program/ Kegiatan/ Sub Kegiatan	Target Akhir Periode RPJMD	Realisasi Capaian RKPJ Tahun 2021	Prakiraan Capaian Target RKPJ	Capaian Kinerja dan Kerangka Pendanaan					Lokasi	Sumber Dana	Prioritas		Kelompok Sasaran	Prakiraan Maju Rencana 2024		PD Penanggung Jawab					
						Target 2023		Pagu Indikatif					Nasional	Daerah		Target	Pagu Indikatif						
						Semula	Menjadi	RKPD 2023	APBD 2023	RKPD 2023 Perubahan													
2	07	004	2.04	001	Peningkatan Pelindungan dan Kompetensi Calon Pekerja Migran Indonesia (PMI)/Pekerja Migran Indonesia (PMI)	Jumlah CPMI/PMI yang dilindungi dan ditingkatkan kompetensinya				200 orang	200 orang	219.008.500	35.000.000	235.000.000	Kab. Tulungagung, Semua Kecamatan, Semua Kelurahan	Dana Transfer Umum-Dana Alokasi Umum	Meningkatkan Sumber Daya Manusia Yang Berkualitas Dan Berdaya Saing	Meningkatkan SDM yang berkualitas dan berdaya saing	Pekerja Migran Indonesia	200 orang	220.000.000	DINAS TENAGA KERJA DAN TRANSMIGRASI	
2	07	004	2.04	002	Penyediaan Layanan Terpadu pada Calon Pekerja Migran	Jumlah CPMI yang Terlayani sesuai Prosedur dalam LTSA dan PMI Bermasalah yang Ditangani Jumlah CPMI yg terlayani sesuai prosedur dalam LTSA dan PMI Bermasalah yang ditangani				0 Orang	0 orang	33.600.000	0	0	Kab. Tulungagung, Semua Kecamatan, Semua Kelurahan	Dana Transfer Umum-Dana Alokasi Umum	Meningkatkan Sumber Daya Manusia Yang Berkualitas Dan Berdaya Saing	Meningkatkan SDM yang berkualitas dan berdaya saing	Pekerja Migran Indonesia	0 Orang 0 orang	34.000.000	DINAS TENAGA KERJA DAN TRANSMIGRASI	
2	07	004	2.04	003	Pemberdayaan Pekerja Migran Indonesia Purna Penempatan	Jumlah PMI Purna yang diberdayakan				50 orang	0 orang	98.741.500	0	0	Kab. Tulungagung, Semua Kecamatan, Semua Kelurahan	Dana Transfer Umum-Dana Alokasi Umum	Meningkatkan Sumber Daya Manusia Yang Berkualitas Dan Berdaya Saing	Meningkatkan SDM yang berkualitas dan berdaya saing	Pekerja Migran Indonesia	0 orang	100.000.000	DINAS TENAGA KERJA DAN TRANSMIGRASI	
2	07	005			PROGRAM HUBUNGAN INDUSTRIAL	Persentase penanganan perselisihan hubungan industrial	100 %			100 %	100 %	257.690.000	100.000.000	2.600.000.000						100 %	269.500.000		
2	07	005	2.01		Pengesahan Peraturan Perusahaan dan Pendaftaran Perjanjian Kerja Bersama untuk Perusahaan yang Hanya Beroperasi dalam 1 (Satu) Daerah Kabupaten/Kota	Jumlah Perusahaan yang memiliki Peraturan Perusahaan	Perusahaan			Perusahaan	80 Perusahaan	80 Perusahaan	119.562.500	50.000.000	50.000.000						80 Perusahaan	128.000.000	
2	07	005	2.01	001	Pengesahan Peraturan Perusahaan bagi Perusahaan	Jumlah perusahaan yg melaksanakan pengesahan PP yg terkait dengan HI dan terdaftar di WLKP online					28 perusahaan	28 perusahaan	92.000.000	25.000.000	25.000.000	Kab. Tulungagung, Semua Kecamatan, Semua Kelurahan	Dana Transfer Umum-Dana Alokasi Umum	Meningkatkan Sumber Daya Manusia Yang Berkualitas Dan Berdaya Saing	Meningkatkan SDM yang berkualitas dan berdaya saing	Perusahaan dan Pekerja	28 perusahaan	98.000.000	DINAS TENAGA KERJA DAN TRANSMIGRASI
2	07	005	2.01	003	Penyelenggaraan Pendataan dan Informasi Sarana Hubungan Industrial dan Jaminan Sosial Tenaga Kerja serta Pengupahan	Jumlah data dan informasi sarana HI (PP/PKB, struktur skala upah, dan LKS Bipartit) dan pekerja yg terdaftar sebagai peserta Jamsostek serta pengupahan					1 Laporan	1 Laporan	27.562.500	25.000.000	25.000.000	Kab. Tulungagung, Semua Kecamatan, Semua Kelurahan	Dana Transfer Umum-Dana Alokasi Umum	Meningkatkan Sumber Daya Manusia Yang Berkualitas Dan Berdaya Saing	Meningkatkan SDM yang berkualitas dan berdaya saing	Perusahaan dan Pekerja	1 Laporan	30.000.000	DINAS TENAGA KERJA DAN TRANSMIGRASI
2	07	005	2.02		Pencegahan dan Penyelesaian Perselisihan Hubungan Industrial, Mogok Kerja dan Penutupan Perusahaan di Daerah Kabupaten/Kota	Persentase kasus perselisihan hubungan industrial yang terfasilitasi	Persen			Persen	100 Persen	100 Persen	138.127.500	50.000.000	2.550.000.000						100 Persen	141.500.000	
2	07	005	2.02	001	Pencegahan Perselisihan Hubungan Industrial, Mogok Kerja, dan Penutupan Perusahaan yang Berakibat/Berdampak pada Kepentingan di 1 (Satu) Daerah	Jumlah perselisihan yang dicegah					3 Perkara	3 Perkara	27.562.500	25.000.000	25.000.000	Kab. Tulungagung, Semua Kecamatan, Semua Kelurahan	Dana Transfer Umum-Dana Alokasi Umum	Meningkatkan Sumber Daya Manusia Yang Berkualitas Dan Berdaya Saing	Meningkatkan SDM yang berkualitas dan berdaya saing	Pekerja dan Perusahaan	3 Perkara	28.000.000	DINAS TENAGA KERJA DAN TRANSMIGRASI
2	07	005	2.02	002	Penyelesaian Perselisihan Hubungan Industrial, Mogok Kerja, dan Penutupan Perusahaan yang Berakibat/Berdampak pada Kepentingan di 1 (satu) Daerah	Jumlah perkara perselisihan yang terselesaikan					3 Perkara	0 Perkara	17.640.000	0	0	Kab. Tulungagung, Semua Kecamatan, Semua Kelurahan	Dana Transfer Umum-Dana Alokasi Umum	Meningkatkan Sumber Daya Manusia Yang Berkualitas Dan Berdaya Saing	Meningkatkan SDM yang berkualitas dan berdaya saing	Pekerja dan Perusahaan	0 Perkara	18.000.000	DINAS TENAGA KERJA DAN TRANSMIGRASI
2	07	005	2.02	003	Penyelenggaraan Verifikasi dan Rekapitulasi Keanggotaan pada Organisasi Pengusaha, Federasi dan Konfederasi Serikat Pekerja/Serikat Buruh serta Non Afiliasi	Jumlah asosiasi pengusaha dan serikat pekerja yang diverifikasi					1 Serikat pekerja	0 Serikat pekerja	15.750.000	0	0	Kab. Tulungagung, Semua Kecamatan, Semua Kelurahan	Dana Transfer Umum-Dana Alokasi Umum	Meningkatkan Sumber Daya Manusia Yang Berkualitas Dan Berdaya Saing	Meningkatkan SDM yang berkualitas dan berdaya saing	Pekerja dan Perusahaan	0 Serikat pekerja	16.500.000	DINAS TENAGA KERJA DAN TRANSMIGRASI

Kode	Urusan/ Bidang Urusan/ Program/ Kegiatan/ Sub Kegiatan	Indikator Program/ Kegiatan/ Sub Kegiatan	Target Akhir Periode RPJMD	Realisasi Capaian RKPJ Tahun 2021	Prakiraan Capaian Target RKPJ	Capaian Kinerja dan Kerangka Pendanaan						Kelompok Sasaran	Prakiraan Maju Rencana 2024		PD Penanggung Jawab									
						Target 2023		Pagu Indikatif			Lokasi		Sumber Dana	Prioritas		Target	Pagu Indikatif							
						Semula	Menjadi	RKPD 2023	APBD 2023	RKPD 2023 Perubahan				Nasional				Daerah						
2	07	005	2.02	004	Pelaksanaan Operasional Lembaga Kerja Sama Tripartit Daerah Kabupaten/Kota	Jumlah LKS Tripartit yang dibina				1 Lembaga	0 Lembaga	33.075.000		0	Kab. Tulungagung, Semua Kecamatan, Semua Kelurahan	Dana Transfer Umum-Dana Alokasi Umum	Meningkatkan Sumber Daya Manusia Yang Berkualitas Dan Berdaya Saing	Meningkatkan SDM yang berkualitas dan berdaya saing	Pekerja dan Perusahaan	0 Lembaga	34.000.000	DINAS TENAGA KERJA DAN TRANSMIGRASI		
2	07	005	2.02	005	Pengembangan Pelaksanaan Jaminan Sosial Tenaga Kerja dan Fasilitas Kesejahteraan Pekerja	Terlaksananya program jaminan sosial tenaga kerja dan fasilitas kesejahteraan pekerja				8000 orang	8000 orang	44.100.000	25.000.000	2.525.000.000	Kab. Tulungagung, Semua Kecamatan, Semua Kelurahan	Dana Transfer Umum-Dana Alokasi Umum	Meningkatkan Sumber Daya Manusia Yang Berkualitas Dan Berdaya Saing	Meningkatkan SDM yang berkualitas dan berdaya saing	Pekerja dan Perusahaan	8000 orang	45.000.000	DINAS TENAGA KERJA DAN TRANSMIGRASI		
URUSAN PEMERINTAHAN PILIHAN																								
URUSAN PEMERINTAHAN BIDANG TRANSMIGRASI																								
3	32	003			PROGRAM PEMBANGUNAN KAWASAN TRANSMIGRASI	Persentase transmigran yang ditempatkan	100 %			100 %	100 %	195.683.400	75.000.000	75.000.000						100 %	198.500.000			
3	32	003	2.01		Penataan Persebaran Penduduk yang Berasal dari 1 (Satu) Daerah Kabupaten/Kota	Persentase kuota transmigrasi yang terpenuhi	Persen			Persen	100 Persen	100 Persen	195.683.400	75.000.000	75.000.000						100 Persen	198.500.000		
3	32	003	2.01	001	Koordinasi dan Sinkronisasi Kerja Sama Pembangunan Transmigrasi yang Berasal dari 1 (Satu) Daerah Kabupaten/Kota	Jumlah laporan hasil koordinasi dan sinkronisasi kerja sama pembangunan transmigrasi yang berasal dari 1 Daerah Kabupaten/Kota					2 Laporan	2 Laporan	58.493.300	25.000.000	25.000.000	Kab. Tulungagung, Semua Kecamatan, Semua Kelurahan	Dana Transfer Umum-Dana Alokasi Umum	Meningkatkan Sumber Daya Manusia Yang Berkualitas Dan Berdaya Saing	Meningkatkan SDM yang berkualitas dan berdaya saing	calon transmigran	2 Laporan	60.000.000	DINAS TENAGA KERJA DAN TRANSMIGRASI	
3	32	003	2.01	004	Pemindahan dan Penempatan Transmigran yang Berasal dari 1 (Satu) Daerah Kabupaten/Kota	Jumlah transmigran yang dipindahkan dan ditempatkan					10 KK	10 KK	53.500.000	50.000.000	50.000.000	Kab. Tulungagung, Semua Kecamatan, Semua Kelurahan	Dana Transfer Umum-Dana Alokasi Umum	Meningkatkan Sumber Daya Manusia Yang Berkualitas Dan Berdaya Saing	Meningkatkan SDM yang berkualitas dan berdaya saing	calon transmigran	10 KK	84.500.000	DINAS TENAGA KERJA DAN TRANSMIGRASI	
3	32	003	2.01	007	Penyesuaian Lingkungan Baru Transmigran di Kawasan Transmigrasi	Jumlah Kepala Keluarga Transmigran yang Mampu Menyesuaikan Diri di Satuan Permukiman Transmigrasi					0 Kepala Keluarga	0 Kepala Keluarga	83.690.100	0	0	Kab. Tulungagung, Semua Kecamatan, Semua Kelurahan	Dana Transfer Umum-Dana Alokasi Umum	Meningkatkan Sumber Daya Manusia Yang Berkualitas Dan Berdaya Saing	Meningkatkan SDM yang berkualitas dan berdaya saing	calon transmigran	0 Kepala Keluarga	54.000.000	DINAS TENAGA KERJA DAN TRANSMIGRASI	
						Jumlah Kepala Keluarga Transmigran yg mampu menyesuaikan diri di satuan permukiman transmigrasi					10 KK	0 KK									0 KK			
URUSAN PEMERINTAHAN WAJIB YANG TIDAK BERKAITAN DENGAN PELAYANAN DASAR																								
URUSAN PEMERINTAHAN BIDANG PEMBERDAYAAN PEREMPUAN DAN PERLINDUNGAN ANAK																								
2	08	001			PROGRAM PENUNJANG URUSAN PEMERINTAHAN DAERAH KABUPATEN/KOTA	Indeks Kepuasan Layanan Kesekretariatan	79 Indeks			n/a Indeks	79 Indeks	79 Indeks	8.333.791.025	6.331.267.250	6.497.896.156						79 Indeks	7.669.368.780		
2	08	001	2.01		Perencanaan, Penganggaran, dan Evaluasi Kinerja Perangkat Daerah	Jumlah Dokumen Perencanaan, Penganggaran, Evaluasi dan Laporan Kinerja	Dokumen				9 Dokumen	9 Dokumen	4.133.200	3.000.000	3.000.000							9 Dokumen	3.300.000	
2	08	001	2.01	001	Penyusunan Dokumen Perencanaan Perangkat Daerah	Jumlah Dokumen Perencanaan Perangkat Daerah					2 Dokumen	2 Dokumen	1.280.000	450.000	450.000	Kab. Tulungagung, Semua Kecamatan, Semua Kelurahan	Dana Transfer Umum-Dana Alokasi Umum		Meningkatkan SDM yang berkualitas dan berdaya saing	ASN Dinas KB, PP dan PA Tulungagung	2 Dokumen	495.000	DINAS KELUARGA BERENCANA, PEMBERDAYAAN PEREMPUAN DAN PERLINDUNGAN ANAK	
2	08	001	2.01	002	Koordinasi dan Penyusunan Dokumen RKA-SKPD	Jumlah Dokumen RKA-SKPD dan Laporan Hasil Koordinasi Penyusunan Dokumen RKA-SKPD					1 Dokumen	1 Dokumen	441.000	500.000	500.000	Kab. Tulungagung, Semua Kecamatan, Semua Kelurahan	Dana Transfer Umum-Dana Alokasi Umum		Meningkatkan SDM yang berkualitas dan berdaya saing	ASN Dinas KB, PP dan PA Tulungagung	1 Dokumen	550.000	DINAS KELUARGA BERENCANA, PEMBERDAYAAN PEREMPUAN DAN PERLINDUNGAN ANAK	

Kode	Urusan/ Bidang Urusan/ Program/ Kegiatan/ Sub Kegiatan	Indikator Program/ Kegiatan/ Sub Kegiatan	Target Akhir Periode RPJMD	Realisasi Capaian RKPJ Tahun 2021	Prakiraan Capaian Target RKPJ	Capaian Kinerja dan Kerangka Pendanaan						Kelompok Sasaran	Prakiraan Maju Rencana 2024		PD Penanggung Jawab							
						Target 2023		Pagu Indikatif			Lokasi		Sumber Dana	Prioritas		Target	Pagu Indikatif					
						Semula	Menjadi	RKPD 2023	APBD 2023	RKPD 2023 Perubahan				Nasional				Daerah				
2	08	001	2.01	003	Koordinasi dan Penyusunan Dokumen Perubahan RKA-SKPD	Jumlah Dokumen Perubahan RKA-SKPD dan Laporan hasil koordinasi penyusunan dokumen perubahan RKA SKPD				1 Dokumen	1 Dokumen	441.000	500.000	500.000	Kab. Tulungagung, Semua Kecamatan, Semua Kelurahan	Dana Transfer Umum-Dana Alokasi Umum		Meningkatkan SDM yang berkualitas dan berdaya saing	ASN Dinas KB, PP dan PA Tulungagung	1 Dokumen	550.000	DINAS KELUARGA BERENCANA, PEMBERDAYAAN PEREMPUAN DAN PERLINDUNGAN ANAK
2	08	001	2.01	004	Koordinasi dan Penyusunan DPA-SKPD	Jumlah Dokumen DPA-SKPD dan Laporan Hasil Koordinasi Penyusunan Dokumen DPA-SKPD				1 Dokumen	1 Dokumen	367.100	500.000	500.000	Kab. Tulungagung, Semua Kecamatan, Semua Kelurahan	Dana Transfer Umum-Dana Alokasi Umum		Meningkatkan SDM yang berkualitas dan berdaya saing	ASN Dinas KB, PP dan PA Tulungagung	1 Dokumen	550.000	DINAS KELUARGA BERENCANA, PEMBERDAYAAN PEREMPUAN DAN PERLINDUNGAN ANAK
2	08	001	2.01	005	Koordinasi dan Penyusunan Perubahan DPA- SKPD	Jumlah Dokumen Perubahan DPA-SKPD dan Laporan Hasil Koordinasi Penyusunan Dokumen Perubahan DPA- SKPD				1 Dokumen	1 Dokumen	367.100	500.000	500.000	Kab. Tulungagung, Semua Kecamatan, Semua Kelurahan	Dana Transfer Umum-Dana Alokasi Umum		Meningkatkan SDM yang berkualitas dan berdaya saing	ASN Dinas KB, PP dan PA Tulungagung	1 Dokumen	550.000	DINAS KELUARGA BERENCANA, PEMBERDAYAAN PEREMPUAN DAN PERLINDUNGAN ANAK
2	08	001	2.01	007	Evaluasi Kinerja Perangkat Daerah	Jumlah laporan evaluasi kinerja perangkat daerah				1 Laporan	1 Laporan	1.237.000	550.000	550.000	Kab. Tulungagung, Semua Kecamatan, Semua Kelurahan	Dana Transfer Umum-Dana Alokasi Umum		Meningkatkan SDM yang berkualitas dan berdaya saing	ASN Dinas KB, PP dan PA Tulungagung	1 Laporan	605.000	DINAS KELUARGA BERENCANA, PEMBERDAYAAN PEREMPUAN DAN PERLINDUNGAN ANAK
2	08	001	2.02		Administrasi Keuangan Perangkat Daerah	Jumlah Dokumen Administrasi Keuangan	Dokumen		Dokumen	12 Dokumen	12 Dokumen	4.030.472.209	4.167.933.250	3.986.562.156						12 Dokumen	4.374.999.430	
2	08	001	2.02	001	Penyediaan Gaji dan Tunjangan ASN	Jumlah Orang yang Menerima Gaji dan Tunjangan ASN				28 Orang/bulan	28 Orang/bulan	3.811.992.209	4.073.583.250	3.892.212.156	Kab. Tulungagung, Semua Kecamatan, Semua Kelurahan	Dana Transfer Umum-Dana Alokasi Umum		Meningkatkan SDM yang berkualitas dan berdaya saing	ASN Dinas KBPPPA Tulungagung	28 Orang/bulan	4.193.191.430	DINAS KELUARGA BERENCANA, PEMBERDAYAAN PEREMPUAN DAN PERLINDUNGAN ANAK
2	08	001	2.02	002	Penyediaan Administrasi Pelaksanaan Tugas ASN	Jumlah Dokumen Hasil Penyediaan Administrasi Pelaksanaan Tugas ASN				12 Dokumen	12 Dokumen	212.880.000	91.000.000	91.000.000	Kab. Tulungagung, Semua Kecamatan, Semua Kelurahan	Dana Transfer Umum-Dana Alokasi Umum		Meningkatkan SDM yang berkualitas dan berdaya saing	ASN Dinas KBPPPA Tulungagung	12 Dokumen	178.123.000	DINAS KELUARGA BERENCANA, PEMBERDAYAAN PEREMPUAN DAN PERLINDUNGAN ANAK
2	08	001	2.02	003	Pelaksanaan Penatausahaan dan Pengujian /verifikasi Keuangan SKPD	Jumlah Dokumen penatausahaan dan pengujian /verifikasi Keuangan SKPD				2 Dokumen	2 Dokumen	550.000	550.000	550.000	Kab. Tulungagung, Semua Kecamatan, Semua Kelurahan	Dana Transfer Umum-Dana Alokasi Umum		Meningkatkan SDM yang berkualitas dan berdaya saing	ASN Dinas KBPPPA Tulungagung	2 Dokumen	605.000	DINAS KELUARGA BERENCANA, PEMBERDAYAAN PEREMPUAN DAN PERLINDUNGAN ANAK
2	08	001	2.02	004	Koordinasi dan Pelaksanaan Akuntansi SKPD	Jumlah Dokumen Koordinasi dan Pelaksanaan Akuntansi SKPD				2 Dokumen	2 Dokumen	1.500.000	600.000	600.000	Kab. Tulungagung, Semua Kecamatan, Semua Kelurahan	Dana Transfer Umum-Dana Alokasi Umum		Meningkatkan SDM yang berkualitas dan berdaya saing	ASN Dinas KBPPPA Tulungagung	2 Dokumen	660.000	DINAS KELUARGA BERENCANA, PEMBERDAYAAN PEREMPUAN DAN PERLINDUNGAN ANAK
2	08	001	2.02	005	Koordinasi dan Penyusunan Laporan Keuangan Akhir Tahun SKPD	Jumlah Laporan Keuangan Akhir Tahun SKPD dan Laporan Hasil Koordinasi Penyusunan Laporan Keuangan Akhir Tahun SKPD				2 Laporan	2 Laporan	1.450.000	600.000	600.000	Kab. Tulungagung, Semua Kecamatan, Semua Kelurahan	Dana Transfer Umum-Dana Alokasi Umum		Meningkatkan SDM yang berkualitas dan berdaya saing	ASN Dinas KBPPPA Tulungagung	2 Laporan	660.000	DINAS KELUARGA BERENCANA, PEMBERDAYAAN PEREMPUAN DAN PERLINDUNGAN ANAK

Kode	Urusan/ Bidang Urusan/ Program/ Kegiatan/ Sub Kegiatan	Indikator Program/ Kegiatan/ Sub Kegiatan	Target Akhir Periode RPJMD	Realisasi Capaian RKPJ Tahun 2021	Prakiraan Capaian Target RKPJ	Capaian Kinerja dan Kerangka Pendanaan					Lokasi	Sumber Dana	Prioritas		Kelompok Sasaran	Prakiraan Maju Rencana 2024		PD Penanggung Jawab				
						Target 2023		Pagu Indikatif					Nasional	Daerah		Target	Pagu Indikatif					
						Semula	Menjadi	RKPD 2023	APBD 2023	RKPD 2023 Perubahan												
2	08	001	2.02	006	Pengelolaan dan Penyiapan Bahan Tanggapan Pemeriksaan	Jumlah Dokumen Bahan Tanggapan Pemeriksaan dan Tindak Lanjut Pemeriksaan				1 Dokumen	1 Dokumen	550.000	500.000	500.000	Kab. Tulungagung, Semua Kecamatan, Semua Kelurahan	Dana Transfer Umum-Dana Alokasi Umum		Meningkatkan SDM yang berkualitas dan berdaya saing	ASN Dinas KBPPPA Tulungagung	1 Dokumen	550.000	DINAS KELUARGA BERENCANA, PEMBERDAYAAN PEREMPUAN DAN PERLINDUNGAN ANAK
2	08	001	2.02	007	Koordinasi dan Penyusunan Laporan Keuangan Bulanan/ Triwulanan/ Semesteran SKPD	Jumlah Laporan Keuangan Bulanan/ Triwulanan/ Semesteran SKPD dan Laporan Koordinasi Penyusunan Laporan Keuangan Bulanan/Triwulanan/Semesteran SKPD				2 Laporan	2 Laporan	1.000.000	600.000	600.000	Kab. Tulungagung, Semua Kecamatan, Semua Kelurahan	Dana Transfer Umum-Dana Alokasi Umum		Meningkatkan SDM yang berkualitas dan berdaya saing	ASN Dinas KBPPPA Tulungagung	2 Laporan	660.000	DINAS KELUARGA BERENCANA, PEMBERDAYAAN PEREMPUAN DAN PERLINDUNGAN ANAK
2	08	001	2.02	008	Penyusunan Pelaporan dan Analisis Prognosis Realisasi Anggaran	Jumlah Dokumen Pelaporan dan Analisis Prognosis Realisasi Anggaran				1 Dokumen	1 Dokumen	550.000	500.000	500.000		Dana Transfer Umum-Dana Alokasi Umum		Meningkatkan SDM yang berkualitas dan berdaya saing	ASN Dinas KBPPPA Tulungagung	1 Dokumen	550.000	DINAS KELUARGA BERENCANA, PEMBERDAYAAN PEREMPUAN DAN PERLINDUNGAN ANAK
2	08	001	2.03		Administrasi Barang Milik Daerah pada Perangkat Daerah	Jumlah Dokumen Administrasi Barang Perangkat Daerah	Dokumen		Dokumen	12 Dokumen	12 Dokumen	4.500.000	1.650.000	1.650.000						12 Dokumen	1.815.000	
2	08	001	2.03	001	Penyusunan Perencanaan Kebutuhan Barang Milik Daerah SKPD	Jumlah Rencana Kebutuhan Barang Milik Daerah SKPD				2 Dokumen	2 Dokumen	950.000	600.000	600.000	Kab. Tulungagung, Semua Kecamatan, Semua Kelurahan	Dana Transfer Umum-Dana Alokasi Umum		Meningkatkan SDM yang berkualitas dan berdaya saing	ASN Dinas KB, PP dan PA Tulungagung	2 Dokumen	660.000	DINAS KELUARGA BERENCANA, PEMBERDAYAAN PEREMPUAN DAN PERLINDUNGAN ANAK
2	08	001	2.03	005	Rekonsiliasi dan Penyusunan Laporan Barang Milik Daerah pada SKPD	Jumlah Laporan Rekonsiliasi dan Penyusunan Laporan Barang Milik Daerah pada SKPD				2 Laporan	2 Laporan	2.550.000	550.000	550.000	Kab. Tulungagung, Semua Kecamatan, Semua Kelurahan	Dana Transfer Umum-Dana Alokasi Umum		Meningkatkan SDM yang berkualitas dan berdaya saing	ASN Dinas KB, PP dan PA Tulungagung	2 Laporan	605.000	DINAS KELUARGA BERENCANA, PEMBERDAYAAN PEREMPUAN DAN PERLINDUNGAN ANAK
2	08	001	2.03	006	Penatausahaan Barang Milik Daerah pada SKPD	Jumlah Laporan Penatausahaan Barang Milik Daerah pada SKPD				2 Laporan	2 Laporan	1.000.000	500.000	500.000	Kab. Tulungagung, Semua Kecamatan, Semua Kelurahan	Dana Transfer Umum-Dana Alokasi Umum		Meningkatkan SDM yang berkualitas dan berdaya saing	ASN Dinas KB, PP dan PA Tulungagung	2 Laporan	550.000	DINAS KELUARGA BERENCANA, PEMBERDAYAAN PEREMPUAN DAN PERLINDUNGAN ANAK
2	08	001	2.05		Administrasi Kepegawaian Perangkat Daerah	Jumlah Dokumen Administrasi Kepegawaian PD	Dokumen		Dokumen	26 Dokumen	26 Dokumen	89.665.000	5.265.000	5.265.000						26 Dokumen	243.309.000	
2	08	001	2.05	002	Pengadaan Pakaian Dinas beserta Atribut Kelengkapannya	Jumlah Pakaian dinas beserta atribut kelengkapan Jumlah Paket Pakaian Dinas beserta Atribut Kelengkapan				49 stel 0 Paket	49 stel 0 Paket	41.000.000	0	0	Kab. Tulungagung, Semua Kecamatan, Semua Kelurahan	Dana Transfer Umum - Dana Alokasi Umum		Meningkatkan SDM yang berkualitas dan berdaya saing	ASN Dinas KB, PP dan PA Tulungagung	49 stel 0 Paket	54.120.000	DINAS KELUARGA BERENCANA, PEMBERDAYAAN PEREMPUAN DAN
2	08	001	2.05	003	Pendataan dan Pengolahan Administrasi Kepegawaian	Jumlah Dokumen Pendataan dan Pengolahan Administrasi Kepegawaian				5 eksemplar	5 eksemplar	1.040.000	1.040.000	1.040.000	Kab. Tulungagung, Semua Kecamatan, Semua Kelurahan	Dana Transfer Umum-Dana Alokasi Umum		Meningkatkan SDM yang berkualitas dan berdaya saing	ASN Dinas KB, PP dan PA Tulungagung	5 eksemplar	1.311.200	DINAS KELUARGA BERENCANA, PEMBERDAYAAN PEREMPUAN DAN PERLINDUNGAN ANAK
2	08	001	2.05	004	Koordinasi dan Pelaksanaan Sistem Informasi Kepegawaian	Jumlah Dokumen Hasil Koordinasi dan Pelaksanaan Sistem Informasi Kepegawaian				3 Dokumen	3 Dokumen	1.000.000	1.000.000	1.000.000	Kab. Tulungagung, Semua Kecamatan, Semua Kelurahan	Dana Transfer Umum-Dana Alokasi Umum		Meningkatkan SDM yang berkualitas dan berdaya saing	ASN Dinas KB, PP dan PA Tulungagung	3 Dokumen	1.145.100	DINAS KELUARGA BERENCANA, PEMBERDAYAAN PEREMPUAN DAN PERLINDUNGAN ANAK

Kode	Urusan/ Bidang Urusan/ Program/ Kegiatan/ Sub Kegiatan	Indikator Program/ Kegiatan/ Sub Kegiatan	Target Akhir Periode RPJMD	Realisasi Capaian RKPd Tahun 2021	Prakiraan Capaian Target RKPd	Capaian Kinerja dan Kerangka Pendanaan					Lokasi	Sumber Dana	Prioritas		Kelompok Sasaran	Prakiraan Maju Rencana 2024		PD Penanggung Jawab
						Target 2023		Pagu Indikatif					Nasional	Daerah		Target	Pagu Indikatif	
						Semula	Menjadi	RKPd 2023	APBD 2023	RKPd 2023 Perubahan								
2.08.001.2.05.005	Monitoring, Evaluasi, dan Penilaian Kinerja Pegawai	Jumlah Dokumen Monitoring, Evaluasi, dan Penilaian Kinerja Pegawai				4 Dokumen	4 Dokumen	3.225.000	3.225.000	3.225.000	Kab. Tulungagung, Semua Kecamatan, Semua Kelurahan	Dana Transfer Umum-Dana Alokasi Umum		Meningkatkan SDM yang berkualitas dan berdaya saing	ASN Dinas KB, PP dan PA Tulungagung	4 Dokumen	3.547.500	DINAS KELUARGA BERENCANA, PEMBERDAYAAN PEREMPUAN DAN PERLINDUNGAN ANAK
2.08.001.2.05.009	Pendidikan dan Pelatihan Pegawai Berdasarkan Tugas dan Fungsi	Jumlah Pegawai Berdasarkan Tugas dan Fungsi yang Mengikuti Pendidikan dan Pelatihan				23 Orang	23 Orang	43.400.000	0	0	Kab. Tulungagung, Semua Kecamatan, Semua Kelurahan	Dana Transfer Umum-Dana Alokasi Umum		Meningkatkan SDM yang berkualitas dan berdaya saing	ASN Dinas KB, PP dan PA Tulungagung	23 Orang	183.185.200	DINAS KELUARGA BERENCANA, PEMBERDAYAAN PEREMPUAN DAN PERLINDUNGAN ANAK
2.08.001.2.06	Administrasi Umum Perangkat Daerah	Prosentase penyediaan administrasi umum yang sesuai SOP	%		%	100 %	100 %	788.608.200	354.936.000	407.936.000						100 %	250.638.300	
2.08.001.2.06.001	Penyediaan Komponen Instalasi Listrik/Penerangan Bangunan Kantor	Jumlah Komponen Instalasi Listrik/Penerangan Bangunan Kantor yang Disediakan				10 buah	10 buah	14.630.000	0	0	Kab. Tulungagung, Semua Kecamatan, Semua Kelurahan	Dana Transfer Umum-Dana Alokasi Umum		Meningkatkan SDM yang berkualitas dan berdaya saing	ASN Dinas KB, PP dan PA Tulungagung	10 buah	16.093.000	DINAS KELUARGA BERENCANA, PEMBERDAYAAN PEREMPUAN DAN PERLINDUNGAN ANAK
2.08.001.2.06.002	Penyediaan Peralatan dan Perlengkapan Kantor	Jumlah Paket Peralatan dan Perlengkapan Kantor yang Disediakan				9 Paket	9 Paket	327.073.200	176.576.000	229.576.000	Kab. Tulungagung, Semua Kecamatan, Semua Kelurahan	Dana Transfer Umum-Dana Alokasi Umum		Meningkatkan SDM yang berkualitas dan berdaya saing	ASN Dinas KB, PP dan PA Tulungagung	9 Paket	94.639.600	DINAS KELUARGA BERENCANA, PEMBERDAYAAN PEREMPUAN DAN PERLINDUNGAN ANAK
2.08.001.2.06.005	Penyediaan Barang Cetak dan Penggandaan	Jumlah Paket Barang Cetak dan Penggandaan yang disediakan				1 Paket	1 Paket	9.805.000	9.800.000	9.800.000	Kab. Tulungagung, Semua Kecamatan, Semua Kelurahan	Dana Transfer Umum-Dana Alokasi Umum		Meningkatkan SDM yang berkualitas dan berdaya saing	ASN Dinas KB, PP dan PA Tulungagung	1 Paket	10.945.000	DINAS KELUARGA BERENCANA, PEMBERDAYAAN PEREMPUAN DAN PERLINDUNGAN ANAK
2.08.001.2.06.008	Fasilitasi Kunjungan Tamu	Jumlah Laporan Fasilitasi Kunjungan Tamu				10 Laporan	10 Laporan	24.990.000	20.620.000	20.620.000	Kab. Tulungagung, Semua Kecamatan, Semua Kelurahan	Dana Transfer Umum-Dana Alokasi Umum		Meningkatkan SDM yang berkualitas dan berdaya saing	ASN Dinas KB, PP dan PA Tulungagung	10 Laporan	20.696.500	DINAS KELUARGA BERENCANA, PEMBERDAYAAN PEREMPUAN DAN PERLINDUNGAN ANAK
2.08.001.2.06.009	Penyelenggaraan Rapat Koordinasi dan Konsultasi SKPD	Jumlah Laporan Penyelenggaraan Rapat Koordinasi dan Konsultasi SKPD				30 Laporan	30 Laporan	412.110.000	147.940.000	147.940.000	Kab. Tulungagung, Semua Kecamatan, Semua Kelurahan	Dana Transfer Umum-Dana Alokasi Umum		Meningkatkan SDM yang berkualitas dan berdaya saing	ASN Dinas KB, PP dan PA Tulungagung	30 Laporan	108.264.200	DINAS KELUARGA BERENCANA, PEMBERDAYAAN PEREMPUAN DAN PERLINDUNGAN ANAK
2.08.001.2.08	Penyediaan Jasa Penunjang Urusan Pemerintahan Daerah	Prosentase jasa penunjang yang tersedia	%		%	100 %	100 %	949.777.416	905.844.000	970.844.000						100 %	1.006.328.400	
2.08.001.2.08.002	Penyediaan Jasa Komunikasi, Sumber Daya Air dan Listrik	Jumlah laporan penyediaan Jasa Komunikasi, Sumber Daya Air dan Listrik yang disediakan				12 Laporan	12 Laporan	262.500.000	260.500.000	325.500.000	Kab. Tulungagung, Semua Kecamatan, Semua Kelurahan	Dana Transfer Umum-Dana Alokasi Umum		Meningkatkan SDM yang berkualitas dan berdaya saing	ASN Dinas KB, PP dan PA Tulungagung	12 Laporan	304.150.000	DINAS KELUARGA BERENCANA, PEMBERDAYAAN PEREMPUAN DAN PERLINDUNGAN ANAK
2.08.001.2.08.003	Penyediaan Jasa Peralatan	Jumlah Laporan Penyediaan Jasa Peralatan dan Perlengkapan Kantor yang Disediakan				0 Laporan	0 Laporan	117.030.000	49.160.000	49.160.000	Kab. Tulungagung, Semua Kecamatan, Semua Kelurahan	Dana Transfer Umum-Dana Alokasi Umum		Meningkatkan SDM yang berkualitas dan berdaya saing	ASN Dinas KB, PP dan PA Tulungagung	0 Laporan	46.376.000	DINAS KELUARGA BERENCANA, PEMBERDAYAAN PEREMPUAN DAN PERLINDUNGAN ANAK

Kode	Urusan/ Bidang Urusan/ Program/ Kegiatan/ Sub Kegiatan	Indikator Program/ Kegiatan/ Sub Kegiatan	Target Akhir Periode RPJMD	Realisasi Capaian RKPD Tahun 2021	Prakiraan Capaian Target RKPD	Capaian Kinerja dan Kerangka Pendanaan					Lokasi	Sumber Dana	Prioritas		Kelompok Sasaran	Prakiraan Maju Rencana 2024		PD Penanggung Jawab
						Target 2023		Pagu Indikatif					Nasional	Daerah		Target	Pagu Indikatif	
						Semula	Menjadi	RKPD 2023	APBD 2023	RKPD 2023 Perubahan								
		dan Perlengkapan Kantor	Jumlah Penyediaan Jasa Peralatan dan Perlengkapan Kantor yang disediakan			5 kegiatan	5 kegiatan						berdaya saing	Tulungagung	5 kegiatan		PEREMPUAN DAN PERLINDUNGAN ANAK	
2 08 001 2.08 004	Penyediaan Jasa Pelayanan Umum Kantor	Jumlah Laporan penyediaan jasa Pelayanan Umum Kantor yang disediakan				12 Laporan	12 Laporan	570.247.416	596.184.000	596.184.000	Kab. Tulungagung, Semua Kecamatan, Semua Kelurahan	Dana Transfer Umum-Dana Alokasi Umum		Meningkatkan SDM yang berkualitas dan berdaya saing	ASN Dinas KB, PP dan PA Tulungagung	12 Laporan	655.802.400	DINAS KELUARGA BERENCANA, PEMBERDAYAAN PEREMPUAN DAN PERLINDUNGAN ANAK
2 08 001 2.09	Pemeliharaan Barang Milik Daerah Penunjang Urusan Pemerintahan Daerah	Prosentase barang milik daerah yang terpelihara	%		%	100 %	100 %	886.184.000	337.639.000	337.639.000					100 %	186.151.900		
2 08 001 2.09 002	Penyediaan Jasa Pemeliharaan, Biaya Pemeliharaan, Pajak dan Perizinan Kendaraan Dinas Operasional atau Lapangan	Jumlah Kendaraan Dinas Operasional atau Lapangan yang Dipelihara dan dibayarkan Pajak dan Perizinannya				10 Unit	10 Unit	372.300.000	164.910.000	164.910.000	Kab. Tulungagung, Semua Kecamatan, Semua Kelurahan	Dana Transfer Umum-Dana Alokasi Umum		Meningkatkan SDM yang berkualitas dan berdaya saing	ASN Dinas KB, PP dan PA Tulungagung	10 Unit	107.481.000	DINAS KELUARGA BERENCANA, PEMBERDAYAAN PEREMPUAN DAN PERLINDUNGAN ANAK
2 08 001 2.09 009	Pemeliharaan/Rehabilitasi Gedung Kantor dan Bangunan Lainnya	Jumlah Gedung Kantor dan Bangunan Lainnya yang Dipelihara/Direhabilitasi				1 Unit	1 Unit	513.884.000	172.729.000	172.729.000	Kab. Tulungagung, Semua Kecamatan, Semua Kelurahan	Dana Transfer Umum-Dana Alokasi Umum		Meningkatkan SDM yang berkualitas dan berdaya saing	ASN Dinas KB, PP dan PA Tulungagung	1 Unit	78.670.900	DINAS KELUARGA BERENCANA, PEMBERDAYAAN PEREMPUAN DAN PERLINDUNGAN ANAK
2 08 002	PROGRAM PENGARUSUTAMAAN GENDER DAN PEMBERDAYAAN PEREMPUAN	Prosentase Pelaksanaan Pengarusutamaan gender pada perangkat Daerah	100 %		100 %	100 %	100 %	369.385.000	275.000.000	305.000.000					100 %	395.000.000		
2 08 002 2.01	Pelebagaan Pengarusutamaan Gender (PUG) pada Lembaga Pemerintah Kewenangan Kabupaten/Kota	Prosentase perangkat daerah yang melaksanakan PUG	%		%	100 %	100 %	262.940.000	250.000.000	250.000.000					100 %	282.500.000		
2 08 002 2.01 002	Koordinasi dan Sinkronisasi Pelaksanaan PUG Kewenangan Kabupaten/Kota	Jumlah Dokumen Hasil Koordinasi dan Sinkronisasi Pelaksanaan Pengarusutamaan Gender (PUG) Kewenangan Kabupaten/Kota				1 Dokumen	1 Dokumen	210.055.000	200.000.000	200.000.000	Kab. Tulungagung, Semua Kecamatan, Semua Kelurahan	Dana Transfer Umum-Dana Alokasi Umum	Meningkatkan Sumber Daya Manusia Yang Berkualitas Dan Berdaya Saing	Meningkatkan SDM yang berkualitas dan berdaya saing	Organisasi Wanita	1 Dokumen	222.000.000	DINAS KELUARGA BERENCANA, PEMBERDAYAAN PEREMPUAN DAN PERLINDUNGAN ANAK
2 08 002 2.01 003	Advokasi Kebijakan dan Pendampingan Pelaksanaan PUG termasuk PPRG	Jumlah Perangkat Daerah yang mengikuti Advokasi Kebijakan dan Pendampingan Pelaksanaan Pengarusutamaan Gender (PUG) Termasuk Perencanaan Pembangunan Responsif Gender (PPRG) Kewenangan Kabupaten/Kota				57 Perangkat Daerah	57 Perangkat Daerah	52.885.000	50.000.000	50.000.000	Kab. Tulungagung, Semua Kecamatan, Semua Kelurahan	Dana Transfer Umum-Dana Alokasi Umum	Meningkatkan Sumber Daya Manusia Yang Berkualitas Dan Berdaya Saing	Meningkatkan SDM yang berkualitas dan berdaya saing	Organisasi Wanita	57 Perangkat Daerah	60.500.000	DINAS KELUARGA BERENCANA, PEMBERDAYAAN PEREMPUAN DAN PERLINDUNGAN ANAK
2 08 002 2.03	Penguatan dan Pengembangan Lembaga Penyedia Layanan Pemberdayaan Perempuan Kewenangan Kabupaten/Kota	Jumlah Pembinaan Kepada Kelompok Pemberdayaan Perempuan	Kali		Kali	6 Kali	6 Kali	106.445.000	25.000.000	55.000.000					6 Kali	112.500.000		

Kode	Urusan/ Bidang Urusan/ Program/ Kegiatan/ Sub Kegiatan	Indikator Program/ Kegiatan/ Sub Kegiatan	Target Akhir Periode RPJMD	Realisasi Capaian RKPd Tahun 2021	Prakiraan Capaian Target RKPd	Capaian Kinerja dan Kerangka Pendanaan					Lokasi	Sumber Dana	Prioritas		Kelompok Sasaran	Prakiraan Maju Rencana 2024		PD Penanggung Jawab
						Target 2023		Pagu Indikatif					Nasional	Daerah		Target	Pagu Indikatif	
						Semula	Menjadi	RKPD 2023	APBD 2023	RKPD 2023 Perubahan								
2.08.002.2.03.003	Pengembangan Komunikasi, Informasi dan Edukasi (KIE) Pemberdayaan Perempuan Kewenangan Kabupaten/Kota	Jumlah Dokumen Komunikasi Informasi dan Edukasi (KIE) Pemberdayaan Perempuan Kabupaten/Kota yang Tersedia				1 Dokumen	1 Dokumen	106.445.000	25.000.000	55.000.000	Kab. Tulungagung, Semua Kecamatan, Semua Kelurahan	Dana Transfer Umum-Dana Alokasi Umum	Meningkatkan Sumber Daya Manusia Yang Berkualitas Dan Berdaya Saing	Meningkatkan SDM yang berkualitas dan berdaya saing	Kelompok Pembedaan Perempuan	1 Dokumen	112.500.000	DINAS KELUARGA BERENCANA, PEMBERDAYAAN PEREMPUAN DAN PERLINDUNGAN ANAK
2.08.003	PROGRAM PERLINDUNGAN PEREMPUAN	Persentase Pengaduan Kasus Kekerasan terhadap Perempuan yang tertangani	100 %		100 %	100 %	100 %	209.762.500	25.000.000	25.000.000						100 %	218.908.000	
2.08.003.2.01	Pencegahan Kekerasan Terhadap Perempuan Lingkup Daerah Kabupaten/Kota	Jumlah Penguatan Tim Layanan Perlindungan Perempuan	kali		kali	4 kali	4 kali	26.852.500	0	0						4 kali	26.852.500	
2.08.003.2.01.001	Koordinasi dan Sinkronisasi Pelaksanaan Kebijakan, Program dan Kegiatan Pencegahan Kekerasan Terhadap Perempuan Lingkup Daerah Kabupaten/Kota	Jumlah Dokumen Hasil Koordinasi dan Sinkronisasi Pelaksanaan Kebijakan, Program dan Kegiatan Pencegahan Kekerasan Terhadap Perempuan Lingkup Daerah Kabupaten/Kota				4 Dokumen	4 Dokumen	26.852.500	0	0	Kab. Tulungagung, Semua Kecamatan, Semua Kelurahan	Dana Transfer Khusus-Dana Alokasi Khusus Non Fisik	Meningkatkan Sumber Daya Manusia Yang Berkualitas Dan Berdaya Saing	Meningkatkan SDM yang berkualitas dan berdaya saing	Perempuan yang memerlukan perlindungan khusus	4 Dokumen	26.852.500	DINAS KELUARGA BERENCANA, PEMBERDAYAAN PEREMPUAN DAN PERLINDUNGAN ANAK
2.08.003.2.02	Penyediaan Layanan Rujukan Lanjutan bagi Perempuan Korban Kekerasan yang Memerlukan Koordinasi Kewenangan Kabupaten/Kota	Jumlah Penyedia Layanan Rujukan Lanjutan	Kali		Kali	3 Kali	3 Kali	182.910.000	25.000.000	25.000.000						3 Kali	192.055.500	
2.08.003.2.02.002	Koordinasi dan Sinkronisasi Pelaksanaan Penyediaan Layanan Rujukan Lanjutan bagi Perempuan Korban Kekerasan Kewenangan Kabupaten/Kota	Jumlah Layanan Tindak Lanjut Pengaduan yang Memerlukan Koordinasi dan Sinkronisasi bagi Perempuan Korban Kekerasan Kewenangan Kabupaten/Kota				12 Layanan	12 Layanan	182.910.000	25.000.000	25.000.000	Kab. Tulungagung, Semua Kecamatan, Semua Kelurahan	Dana Transfer Khusus - Dana Alokasi Khusus Non Fisik	Meningkatkan Sumber Daya Manusia Yang Berkualitas Dan Berdaya Saing	Meningkatkan SDM yang berkualitas dan berdaya saing	Perempuan yang memerlukan perlindungan khusus	12 Layanan	192.055.500	DINAS KELUARGA BERENCANA, PEMBERDAYAAN PEREMPUAN DAN PERLINDUNGAN ANAK
2.08.004	PROGRAM PENINGKATAN KUALITAS KELUARGA	Persentase pembinaan kepada Kelompok usaha ekonomi produktif perempuan	100 %		100 %	100 %	100 %	222.000.000	50.000.000	50.000.000						100 %	244.200.000	
2.08.004.2.01	Peningkatan Kualitas Keluarga dalam Mewujudkan Kesetaraan Gender (KG) dan Hak Anak Tingkat Daerah Kabupaten/Kota	Jumlah Pembinaan kepada keluarga Industri Rumahan dan BKTKI	Kali		Kali	12 Kali	12 Kali	107.000.000	0	0						12 Kali	117.700.000	
2.08.004.2.01.001	Advokasi Kebijakan dan Pendampingan untuk Mewujudkan KG dan Perlindungan Anak Kewenangan Kabupaten/Kota	Jumlah Perangkat Daerah yang mendapat Advokasi dan Pendampingan Keluarga untuk Mewujudkan Kesetaraan Gender (KG) dan Perlindungan Anak Kewenangan Kabupaten/Kota				57 Perangkat Daerah	57 Perangkat Daerah	107.000.000	0	0	Kab. Tulungagung, Semua Kecamatan, Semua Kelurahan	Dana Transfer Umum-Dana Alokasi Umum	Meningkatkan Sumber Daya Manusia Yang Berkualitas Dan Berdaya Saing	Meningkatkan SDM yang berkualitas dan berdaya saing	Kelompok Kerja Pemberdayaan Perempuan	57 Perangkat Daerah	117.700.000	DINAS KELUARGA BERENCANA, PEMBERDAYAAN PEREMPUAN DAN PERLINDUNGAN ANAK
2.08.004.2.02	Penguatan dan Pengembangan Lembaga Penyedia Layanan Peningkatan Kualitas Keluarga dalam Mewujudkan KG dan Hak Anak yang Wilayah Kerjanya dalam Daerah Kabupaten/Kota	Jumlah Lembaga Penyedia Layanan Peningkatan Kualitas keluarga yang mendapatkan penguatan kapasitas	kali		kali	4 Lembaga	5 kali	65.000.000	25.000.000	25.000.000						5 kali	71.500.000	
2.08.004.2.02.003	Penguatan Jejaring antar Lembaga Penyedia Layanan Peningkatan Kualitas Keluarga Kewenangan Kabupaten/Kota	Jumlah Dokumen Hasil Penguatan Jejaring Antar Lembaga Penyedia Layanan Peningkatan Kualitas Keluarga Kewenangan Kabupaten/Kota				2 Dokumen	2 Dokumen	65.000.000	25.000.000	25.000.000	Kab. Tulungagung, Semua Kecamatan, Semua Kelurahan	Dana Transfer Umum-Dana Alokasi Umum	Meningkatkan Sumber Daya Manusia Yang Berkualitas Dan Berdaya Saing	Meningkatkan SDM yang berkualitas dan berdaya saing	Keluarga yang memerlukan layanan dalam peningkatan layanan dalam keluarga	2 Dokumen	71.500.000	DINAS KELUARGA BERENCANA, PEMBERDAYAAN PEREMPUAN DAN PERLINDUNGAN ANAK

Kode	Urusan/ Bidang Urusan/ Program/ Kegiatan/ Sub Kegiatan	Indikator Program/ Kegiatan/ Sub Kegiatan	Target Akhir Periode RPJMD	Realisasi Capaian RKPJ Tahun 2021	Prakiraan Capaian Target RKPJ	Capaian Kinerja dan Kerangka Pendanaan					Lokasi	Sumber Dana	Prioritas		Kelompok Sasaran	Prakiraan Maju Rencana 2024		PD Penanggung Jawab
						Target 2023		Pagu Indikatif					Nasional	Daerah		Target	Pagu Indikatif	
						Semula	Menjadi	RKPD 2023	APBD 2023	RKPD 2023 Perubahan								
2.08.004.2.03	Penyediaan Layanan bagi Keluarga dalam Mewujudkan KG dan Hak Anak yang Wilayah Kerjanya dalam Daerah Kabupaten/Kota	Jumlah Layanan bagi Keluarga	lembaga		lembaga	15 Keluarga	2 lembaga	50.000.000	25.000.000	25.000.000					2 lembaga	55.000.000		
2.08.004.2.03.001	Pelaksanaan Penyediaan Layanan Komprehensif bagi Keluarga dalam Mewujudkan KG dan Perlindungan Anak yang Wilayah Kerjanya dalam Daerah Kabupaten/Kota	Jumlah Layanan Komprehensif bagi Keluarga dalam Kesetaraan Gender (KG) dan Perlindungan Anak yang Wilayah Kerjanya Lingkup Daerah Kabupaten/Kota yang Tersedia				3 Layanan	3 Layanan	50.000.000	25.000.000	25.000.000	Kab. Tulungagung, Semua Kecamatan, Semua Kelurahan	Dana Transfer Umum-Dana Alokasi Umum	Meningkatkan SDM yang berkualitas dan berdaya saing	Keluarga yang memerlukan layanan komprehensif	3 Layanan	55.000.000	DINAS KELUARGA BERENCANA, PEMBERDAYAAN PEREMPUAN DAN PERLINDUNGAN ANAK	
2.08.005	PROGRAM PENGELOLAAN SISTEM DATA GENDER DAN ANAK	Persentase Pemanfaatan data gender dan anak	100 %		100 %	100 %	100 %	98.335.000	50.000.000	50.000.000					100 %	110.000.000		
2.08.005.2.01	Pengumpulan, Pengolahan Analisis dan Penyajian Data Gender dan Anak Dalam Kelembagaan Data di Tingkat Daerah Kabupaten/Kota	Prosentase Dokumen yang disusun	%		%	100 %	100 %	98.335.000	50.000.000	50.000.000					100 %	110.000.000		
2.08.005.2.01.001	Penyediaan Data Gender dan Anak di Kewenangan Kabupaten/Kota	Jumlah Dokumen Data Gender dan Anak Kabupaten/Kota yang Tersedia				1 Dokumen	1 Dokumen	98.335.000	50.000.000	50.000.000	Kab. Tulungagung, Semua Kecamatan, Semua Kelurahan	Dana Transfer Umum-Dana Alokasi Umum	Meningkatkan Sumber Daya Manusia Yang Berkualitas Dan Berdaya Saing	Meningkatkan SDM yang berkualitas dan berdaya saing	Data Gender dan Anak	1 Dokumen	110.000.000	DINAS KELUARGA BERENCANA, PEMBERDAYAAN PEREMPUAN DAN PERLINDUNGAN ANAK
2.08.006	PROGRAM PEMENUHAN HAK ANAK (PHA)	Persentase Pemenuhan Hak Anak	100 %		100 %	100 %	100 %	220.000.000	105.000.000	305.000.000					100 %	201.300.000		
2.08.006.2.01	Pelembagaan PHA pada Lembaga Pemerintah, Nonpemerintah, dan Dunia Usaha Kewenangan Kabupaten/Kota	Prosentase Perangkat Daerah, Dunia Usaha dan Media yang mempunyai Komitmen terhadap PHA	Perangkat Daerah		Perangkat Daerah	100 %	58 Perangkat at Daerah	70.000.000	30.000.000	30.000.000					58 Perangkat at Daerah	36.300.000		
2.08.006.2.01.001	Advokasi Kebijakan dan Pendampingan Pemenuhan Hak Anak pada Lembaga Pemerintah, Non Pemerintah, Media dan Dunia Usaha Kewenangan Kabupaten/Kota	Jumlah Organisasi Pemerintah, Non Pemerintah, Media dan Dunia Usaha yang Mendapat Advokasi Kebijakan dan Pendampingan Pemenuhan Hak Anak pada Organisasi Pemerintah, Non Pemerintah, Media dan Dunia Usaha				21 Organisasi	21 Organisasi	70.000.000	30.000.000	30.000.000	Kab. Tulungagung, Semua Kecamatan, Semua Kelurahan	Dana Transfer Umum-Dana Alokasi Umum	Meningkatkan Sumber Daya Manusia Yang Berkualitas Dan Berdaya Saing	Meningkatkan SDM yang berkualitas dan berdaya saing	Tim Gugus Tugas KLA (Kabupaten Layak Anak)	21 Organisasi	36.300.000	DINAS KELUARGA BERENCANA, PEMBERDAYAAN PEREMPUAN DAN PERLINDUNGAN ANAK
2.08.006.2.02	Penguatan dan Pengembangan Lembaga Penyedia Layanan Peningkatan Kualitas Hidup Anak Kewenangan Kabupaten/Kota	Jumlah anak yang mendapatkan layanan peningkatan kualitas hidup anak kewenangan Kabupaten/Kota	Anak		Anak	50 Anak	50 Anak	150.000.000	75.000.000	275.000.000					50 Anak	165.000.000		
2.08.006.2.02.001	Penyediaan Layanan Peningkatan Kualitas Hidup Anak Kewenangan Kabupaten/Kota	Jumlah Anak yang Mendapatkan Layanan Peningkatan Kualitas Hidup Anak Kewenangan Kabupaten/Kota				50 orang	50 orang	150.000.000	75.000.000	275.000.000	Kab. Tulungagung, Semua Kecamatan, Semua Kelurahan	Dana Transfer Umum-Dana Alokasi Umum	Meningkatkan Sumber Daya Manusia Yang Berkualitas Dan Berdaya Saing	Meningkatkan SDM yang berkualitas dan berdaya saing	Tim Gugus Tugas KLA (Kabupaten Layak Anak)	50 orang	165.000.000	DINAS KELUARGA BERENCANA, PEMBERDAYAAN PEREMPUAN DAN PERLINDUNGAN ANAK
2.08.007	PROGRAM PERLINDUNGAN KHUSUS ANAK	Persentase Pengaduan Kasus Perlindungan Khusus Anak yang tertngani	100 %		100 %	100 %	100 %	460.968.500	50.000.000	50.000.000					100 %	433.418.750		
2.08.007.2.01	Pencegahan Kekerasan Terhadap Anak yang Melibatkan para Pihak Lingkup Daerah Kabupaten/Kota	Prosentase Tim Layanan Perlindungan Anak yang mendapatkan penguatan kapasitas	%		%	100 %	100 %	58.302.500	0	0					100 %	64.132.750		

Kode	Urusan/ Bidang Urusan/ Program/ Kegiatan/ Sub Kegiatan	Indikator Program/ Kegiatan/ Sub Kegiatan	Target Akhir Periode RPJMD	Realisasi Capaian RKPD Tahun 2021	Prakiraan Capaian Target RKP	Capaian Kinerja dan Kerangka Pendanaan						Kelompok Sasaran	Prakiraan Maju Rencana 2024		PD Penanggung Jawab				
						Target 2023		Pagu Indikatif			Lokasi		Sumber Dana	Prioritas		Target	Pagu Indikatif		
						Semula	Menjadi	RKPD 2023	APBD 2023	RKPD 2023 Perubahan				Nasional				Daerah	
2 08 007 2.01 002	Koordinasi dan Sinkronisasi Pencegahan Kekerasan Terhadap Anak Kewenangan Kabupaten/Kota	Jumlah Dokumen Hasil Koordinasi dan Sinkronisasi Pencegahan Kekerasan Terhadap Anak Kewenangan Kabupaten/Kota				3 Dokumen	3 Dokumen	58.302.500		0	0	Kab. Tulungagung, Semua Kecamatan, Semua Kelurahan	Dana Transfer Khusus - Dana Alokasi Khusus Non Fisik	Meningkatkan Sumber Daya Manusia Yang Berkualitas Dan Berdaya Saing	Meningkatkan SDM yang berkualitas dan berdaya saing	Anak yang memerlukan perlindungan khusus	3 Dokumen	64.132.750	DINAS KELUARGA BERENCANA, PEMBERDAYAAN PEREMPUAN DAN PERLINDUNGAN ANAK
2 08 007 2.02	Penyediaan Layanan bagi Anak yang Memerlukan Perlindungan Khusus yang Memerlukan Koordinasi Tingkat Daerah Kabupaten/Kota	Jumlah Rumah Aman bagi Anak yang memerlukan Perlindungan Khusus	Kali		Kali	1 Kali	1 Kali	183.735.000		0	0						1 Kali	202.108.500	
2 08 007 2.02 002	Koordinasi dan Sinkronisasi Pelaksanaan Pendampingan Anak yang Memerlukan Perlindungan Khusus Kewenangan Kabupaten/Kota	Jumlah Layanan Tindak Lanjut Pengaduan yang Memerlukan Koordinasi dan Sinkronisasi bagi Anak yang Memerlukan Perlindungan Khusus Kewenangan Kabupaten/Kota				12 Layanan	12 Layanan	183.735.000		0	0	Kab. Tulungagung, Semua Kecamatan, Semua Kelurahan	Dana Transfer Khusus - Dana Alokasi Khusus Non Fisik	Meningkatkan Sumber Daya Manusia Yang Berkualitas Dan Berdaya Saing	Meningkatkan SDM yang berkualitas dan berdaya saing	Anak yang memerlukan perlindungan khusus	12 Layanan	202.108.500	DINAS KELUARGA BERENCANA, PEMBERDAYAAN PEREMPUAN DAN PERLINDUNGAN ANAK
2 08 007 2.03	Penguatan dan Pengembangan Lembaga Penyedia Layanan bagi Anak yang Memerlukan Perlindungan Khusus Tingkat Daerah Kabupaten/Kota	Jumlah Lembaga Penyedia Layanan Perlindungan Anak yang memerlukan Perlindungan Khusus	Lembaga		Lembaga	5 Lembaga	5 Lembaga	218.931.000	50.000.000	50.000.000							5 Lembaga	167.177.500	
2 08 007 2.03 002	Koordinasi dan Sinkronisasi Peningkatan Kapasitas Sumber Daya Lembaga Penyedia Layanan Anak yang Memerlukan Perlindungan Khusus Tingkat Daerah Kabupaten/Kota	Jumlah Peserta Pelatihan Penanganan bagi Anak Korban				400 peserta	400 peserta	76.806.000		0	0	Kab. Tulungagung, Tulungagung, Semua Kelurahan	Dana Transfer Khusus-Dana Alokasi Khusus Non Fisik	Meningkatkan Sumber Daya Manusia Yang Berkualitas Dan Berdaya Saing	Meningkatkan SDM yang berkualitas dan berdaya saing	Anak yang memerlukan perlindungan khusus	400 peserta	84.490.000	DINAS KELUARGA BERENCANA, PEMBERDAYAAN PEREMPUAN DAN PERLINDUNGAN ANAK
2 08 007 2.03 003	Koordinasi dan Sinkronisasi Penguatan Jejaring antar Lembaga Penyedia Layanan Anak yang Memerlukan Perlindungan Khusus Tingkat Daerah Kabupaten/Kota	Jumlah Dokumen Hasil Koordinasi dan Sinkronisasi Penguatan Jejaring antar Lembaga Penyedia Layanan Anak yang Memerlukan Perlindungan Khusus Kewenangan Kabupaten/Kota				5 Dokumen	5 Dokumen	142.125.000	50.000.000	50.000.000		Kab. Tulungagung, Semua Kecamatan, Semua Kelurahan	Dana Transfer Umum-Dana Alokasi Umum	Meningkatkan Sumber Daya Manusia Yang Berkualitas Dan Berdaya Saing	Meningkatkan SDM yang berkualitas dan berdaya saing	Anak yang memerlukan perlindungan khusus	5 Dokumen	82.687.500	DINAS KELUARGA BERENCANA, PEMBERDAYAAN PEREMPUAN DAN PERLINDUNGAN ANAK
2 14	URUSAN PEMERINTAHAN BIDANG PENGENDALIAN PENDUDUK DAN KELUARGA BERENCANA								13.811.979.200	14.224.790.000	14.737.490.000							17.122.137.537	
2 14 002	PROGRAM PENGENDALIAN PENDUDUK	Angka Kelahiran Total (TFR)	2 -		2,02 -	2 -	2 -	256.136.000	214.000.000	214.000.000							2 -	223.125.000	
2 14 002 2.01	Pemaduan dan Sinkronisasi Kebijakan Pemerintah Daerah Provinsi dengan Pemerintah Daerah Kabupaten/Kota dalam rangka Pengendalian Kuantitas Penduduk	Jumlah kegiatan yang disinkronisasi dalam rangka pengendalian kuantitas penduduk	Kegiatan		Kegiatan	5 Kegiatan	5 Kegiatan	53.125.000	25.000.000	25.000.000							5 Kegiatan	53.125.000	
2 14 002 2.01 015	Pelaksanaan Rapat Pengendalian Program KKBPK	jumlah kegiatan yang disinkronisasi dalam rangka pengendalian kuantitas penduduk				5 Kegiatan	5 Kegiatan	53.125.000	25.000.000	25.000.000		Kab. Tulungagung, Semua Kecamatan, Semua Kelurahan	Dana Transfer Umum-Dana Alokasi Umum	Meningkatkan Sumber Daya Manusia Yang Berkualitas Dan Berdaya Saing	Meningkatkan SDM yang berkualitas dan berdaya saing	Lintas sektor	5 Kegiatan	53.125.000	DINAS KELUARGA BERENCANA, PEMBERDAYAAN PEREMPUAN DAN PERLINDUNGAN ANAK
2 14 002 2.02	Pemetaan Prakiraan Pengendalian Penduduk Cakupan Daerah Kabupaten/Kota	Jumlah Dokumen Pengendalian Penduduk	Dokumen		Dokumen	10 Dokumen	10 Dokumen	203.011.000	189.000.000	189.000.000							10 Dokumen	170.000.000	

Kode	Urusan/ Bidang Urusan/ Program/ Kegiatan/ Sub Kegiatan	Indikator Program/ Kegiatan/ Sub Kegiatan	Target Akhir Periode RPJMD	Realisasi Capaian RKPJ Tahun 2021	Prakiraan Capaian Target RKPJ	Capaian Kinerja dan Kerangka Pendanaan								Kelompok Sasaran	Prakiraan Maju Rencana 2024		PD Penanggung Jawab					
						Target 2023		Pagu Indikatif			Lokasi	Sumber Dana	Prioritas		Target	Pagu Indikatif						
						Semula	Menjadi	RKPD 2023	APBD 2023	RKPD 2023 Perubahan			Nasional					Daerah				
2	14	002	2.02	011	Penyediaan Data dan Informasi Keluarga	Jumlah Data dan Informasi Keluarga yang Tersedianya				271 Data	271 Data	97.675.000	25.000.000	25.000.000	Kab. Tulungagung, Semua Kecamatan, Semua Kelurahan	Dana Transfer Umum-Dana Alokasi Umum	Meningkatkan Sumber Daya Manusia Yang Berkualitas Dan Berdaya Saing	Meningkatkan SDM yang berkualitas dan berdaya saing	Pengolah data; kader	271 Data	50.000.000	DINAS KELUARGA BERENCANA, PEMBERDAYAAN PEREMPUAN DAN PERLINDUNGAN ANAK
2	14	002	2.02	013	Pengolahan dan Pelaporan Data Pengendalian Lapangan dan Pelayanan KB	Jumlah Dokumen Pengolahan dan Pelaporan Data Pengendalian Lapangan dan Pelayanan KB				1 Dokumen	1 Dokumen	105.336.000	164.000.000	164.000.000	Kab. Tulungagung, Semua Kecamatan, Semua Kelurahan	Dana Transfer Umum-Dana Alokasi Umum	Meningkatkan Sumber Daya Manusia Yang Berkualitas Dan Berdaya Saing	Meningkatkan SDM yang berkualitas dan berdaya saing	Pengolah data; kader	1 Dokumen	120.000.000	DINAS KELUARGA BERENCANA, PEMBERDAYAAN PEREMPUAN DAN PERLINDUNGAN ANAK
2	14	003			PROGRAM PEMBINAAN KELUARGA BERENCANA (KB)	Persentase Pemakaian Kontrasepsi Modern (Modern contraceptive prevalence rate /mCPR)	64 %			61 %	64 %	64 %	64 %	9.258.048.200	8.015.090.000	8.527.790.000				64 %	12.169.912.537	
2	14	003	2.01		Pelaksanaan Advokasi, Komunikasi, Informasi dan Edukasi (KIE) Pengendalian Penduduk dan KB Sesuai Kearifan Budaya Lokal	Jumlah Pelaksanaan Advokasi Pengendalian Penduduk dan KB	Kali			Kali	19 Kali	19 Kali	1.966.286.000	2.836.650.000	2.986.650.000					19 Kali	4.207.034.000	
2	14	003	2.01	001	Advokasi Program KKBPK kepada Stakeholders dan Mitra Kerja	Jumlah Organisasi yang Mendapatkan Advokasi Program Bangga Kencana (Pembangunan Keluarga, Kependudukan, dan Keluarga Berencana) kepada Stakeholders dan Mitra Kerja				5 Organisasi	5 Organisasi	416.237.000	425.000.000	575.000.000	Kab. Tulungagung, Semua Kecamatan, Semua Kelurahan	PENDAPATAN ASLI DAERAH (PAD)	Meningkatkan Sumber Daya Manusia Yang Berkualitas Dan Berdaya Saing	Meningkatkan SDM yang berkualitas dan berdaya saing	Masyarakat; Kader	5 Organisasi	600.000.000	DINAS KELUARGA BERENCANA, PEMBERDAYAAN PEREMPUAN DAN PERLINDUNGAN ANAK
2	14	003	2.01	003	Penyediaan dan Distribusi Sarana KIE Program KKBPK	Jumlah Unit Sarana Penyediaan dan Pendistribusian KIE Program Bangga Kencana (Pembangunan Keluarga, Kependudukan, dan Keluarga Berencana)				1 Unit	1 Unit	71.015.000	89.200.000	89.200.000	Kab. Tulungagung, Semua Kecamatan, Semua Kelurahan	Dana Transfer Umum-Dana Alokasi Umum	Meningkatkan Sumber Daya Manusia Yang Berkualitas Dan Berdaya Saing	Meningkatkan SDM yang berkualitas dan berdaya saing	Masyarakat; Kader	1 Unit	125.000.000	DINAS KELUARGA BERENCANA, PEMBERDAYAAN PEREMPUAN DAN PERLINDUNGAN ANAK
2	14	003	2.01	004	Promosi dan KIE Program KKBPK Melalui Media Massa Cetak dan Elektronik serta Media Luar Ruang	Jumlah Dokumen Promosi dan KIE Program Bangga Kencana (Pembangunan Keluarga, Kependudukan, dan Keluarga Berencana) Melalui Media Massa Cetak dan Elektronik serta Media Luar Ruang				1 Dokumen	1 Dokumen	137.920.000	960.600.000	960.600.000	Kab. Tulungagung, Semua Kecamatan, Semua Kelurahan	Dana Transfer Umum-Dana Alokasi Umum	Meningkatkan Sumber Daya Manusia Yang Berkualitas Dan Berdaya Saing	Meningkatkan SDM yang berkualitas dan berdaya saing	Masyarakat; Kader	1 Dokumen	1.140.920.000	DINAS KELUARGA BERENCANA, PEMBERDAYAAN PEREMPUAN DAN PERLINDUNGAN ANAK
2	14	003	2.01	006	Pelaksanaan Mekanisme Operasional Program KKBPK Melalui Rapat Koordinasi Kecamatan (Rakorcam), Rapat Koordinasi Desa (Rakordes), dan Mini Lokakarya (Minilok)	Jumlah Laporan Mekanisme Operasional Program Bangga Kencana (Pembangunan Keluarga, Kependudukan, dan Keluarga Berencana) Melalui Rapat Koordinasi Kecamatan				1 laporan	1 laporan	342.342.000	367.000.000	367.000.000	Kab. Tulungagung, Semua Kecamatan, Semua Kelurahan	DAK Non Fisik-BOKB-KB	Meningkatkan Sumber Daya Manusia Yang Berkualitas Dan Berdaya Saing	Meningkatkan SDM yang berkualitas dan berdaya saing	Masyarakat; Kader	1 laporan	342.342.000	DINAS KELUARGA BERENCANA, PEMBERDAYAAN PEREMPUAN DAN PERLINDUNGAN ANAK
2	14	003	2.01	007	Pengelolaan Operasional dan Sarana di Balai Penyuluhan KKBPK	Jumlah Laporan Hasil Pengelolaan Operasional dan Sarana di Balai Penyuluhan Bangga Kencana (Pembangunan Keluarga, Kependudukan, dan Keluarga Berencana)				4 Laporan	4 Laporan	888.772.000	914.850.000	914.850.000	Kab. Tulungagung, Semua Kecamatan, Semua Kelurahan	DAK Fisik-Bidang Kesehatan dan KB-Reguler-KB	Meningkatkan Sumber Daya Manusia Yang Berkualitas Dan Berdaya Saing	Meningkatkan SDM yang berkualitas dan berdaya saing	Masyarakat; Kader	4 Laporan	1.888.772.000	DINAS KELUARGA BERENCANA, PEMBERDAYAAN PEREMPUAN DAN PERLINDUNGAN ANAK

Kode	Urusan/ Bidang Urusan/ Program/ Kegiatan/ Sub Kegiatan	Indikator Program/ Kegiatan/ Sub Kegiatan	Target Akhir Periode RPJMD	Realisasi Capaian RKPd Tahun 2021	Prakiraan Capaian Target RKPd	Capaian Kinerja dan Kerangka Pendanaan									Kelompok Sasaran	Prakiraan Maju Rencana 2024		PD Penanggung Jawab
						Target 2023		Pagu Indikatif			Lokasi	Sumber Dana	Prioritas			Target	Pagu Indikatif	
						Semula	Menjadi	RKPd 2023	APBD 2023	RKPd 2023 Perubahan			Nasional	Daerah				
2 14 003 2.01 008	Pengendalian Program KKBPK	Jumlah Laporan Hasil Pengendalian Program KKBPK				6 Laporan	6 Laporan	110.000.000	80.000.000	80.000.000	Kab. Tulungagung, Semua Kecamatan, Semua Kelurahan	DAK Non Fisik-BOKB-BOKB	Meningkatkan Sumber Daya Manusia Yang Berkualitas Dan Berdaya Saing	Meningkatkan SDM yang berkualitas dan berdaya saing	Masyarakat; Kader	6 Laporan	110.000.000	DINAS KELUARGA BERENCANA, PEMBERDAYAAN PEREMPUAN DAN PERLINDUNGAN ANAK
2 14 003 2.02	Pendayagunaan Tenaga Penyuluh KB/Petugas Lapangan KB (PKB/PLKB)	Jumlah PKB/ PLKB yang didayagunakan	PKB		PKB	64 PKB	64 PKB	2.737.950.000	1.095.800.000	1.458.500.000						64 PKB	3.029.398.537	
2 14 003 2.02 001	Pembinaan IMP dan Program KKBPK di Lini Lapangan oleh PKB/PLKB	Jumlah Organisasi yang Mengikuti Pembinaan IMP dan Program Bangga Kencana (Pembangunan Keluarga, Kependudukan, dan Keluarga Berencana) di Lini Lapangan oleh PKB/PLKB				2 Organisasi	2 Organisasi	1.120.350.000	1.095.800.000	1.458.500.000	Kab. Tulungagung, Semua Kecamatan, Semua Kelurahan	Dana Transfer Umum-Dana Alokasi Umum	Meningkatkan Sumber Daya Manusia Yang Berkualitas Dan Berdaya Saing	Meningkatkan SDM yang berkualitas dan berdaya saing	PKB/PLKB	2 Organisasi	1.485.000.000	DINAS KELUARGA BERENCANA, PEMBERDAYAAN PEREMPUAN DAN PERLINDUNGAN ANAK
2 14 003 2.02 004	Pengergerakan Kader Institusi Masyarakat Pedesaan (IMP)	Jumlah Kader yang Mengikuti Pengergerakan Kader Institusi Masyarakat Pedesaan (IMP)				286 Orang	286 Orang	1.617.600.000	0	0	Kab. Tulungagung, Semua Kecamatan, Semua Kelurahan	Dana Transfer Umum-Dana Alokasi Umum	Meningkatkan Sumber Daya Manusia Yang Berkualitas Dan Berdaya Saing	Meningkatkan SDM yang berkualitas dan berdaya saing	PKB/PLKB	286 Orang	1.544.398.537	DINAS KELUARGA BERENCANA, PEMBERDAYAAN PEREMPUAN DAN PERLINDUNGAN ANAK
2 14 003 2.03	Pengendalian dan Pendistribusian Kebutuhan Alat dan Obat Kontrasepsi serta Pelaksanaan Pelayanan KB di Daerah Kabupaten/Kota	Prosentase Faskes terpenuhi Alat dan Obat Kontrasepsi	%		%	100 %	100 %	3.750.732.200	3.369.140.000	3.369.140.000						100 %	4.130.400.000	
2 14 003 2.03 001	Pengendalian Pendistribusian Alat dan Obat Kontrasepsi dan Sarana Penunjang Pelayanan KB ke Fasilitas Kesehatan Termasuk Jaringan dan Jejaringnya	Jumlah Laporan Pengendalian Pendistribusian Alat dan Obat Kontrasepsi dan Sarana Penunjang Pelayanan KB ke Fasilitas Kesehatan Termasuk Jaringan dan Jejaringnya				4 Laporan	4 Laporan	31.657.000	61.200.000	61.200.000	Kab. Tulungagung, Semua Kecamatan, Semua Kelurahan	DAK Non Fisik-BOKB-KB	Meningkatkan Sumber Daya Manusia Yang Berkualitas Dan Berdaya Saing	Meningkatkan SDM yang berkualitas dan berdaya saing	Pasangan Usia Subur (PUS)	4 Laporan	34.900.000	DINAS KELUARGA BERENCANA, PEMBERDAYAAN PEREMPUAN DAN PERLINDUNGAN ANAK
2 14 003 2.03 002	Peningkatan Kompetensi Pengelola dan Petugas Logistik Alat dan Obat Kontrasepsi serta Sarana Penunjang Pelayanan KB	Jumlah Akseptor yang Mengikuti Peningkatan Kompetensi Pengelola dan Petugas Logistik Alat dan Obat Kontrasepsi serta Sarana Penunjang Pelayanan KB				136 Orang	0 Orang	32.570.000	0	0	Kab. Tulungagung, Semua Kecamatan, Semua Kelurahan	Dana Transfer Umum-Dana Alokasi Umum	Meningkatkan Sumber Daya Manusia Yang Berkualitas Dan Berdaya Saing	Meningkatkan SDM yang berkualitas dan berdaya saing	Pasangan Usia Subur (PUS)	0 Orang	38.500.000	DINAS KELUARGA BERENCANA, PEMBERDAYAAN PEREMPUAN DAN PERLINDUNGAN ANAK
2 14 003 2.03 003	Peningkatan Kesertaan Penggunaan Metode Kontrasepsi Jangka Panjang (MKJP)	Jumlah Orang yang Mengikuti Kesertaan Penggunaan Metode Kontrasepsi Jangka Panjang (MKJP)				19110 Orang	19110 Orang	1.724.175.200	2.337.426.000	2.337.426.000	Kab. Tulungagung, Semua Kecamatan, Semua Kelurahan	Dana Transfer Umum-Dana Alokasi Umum	Meningkatkan Sumber Daya Manusia Yang Berkualitas Dan Berdaya Saing	Meningkatkan SDM yang berkualitas dan berdaya saing	Pasangan Usia Subur (PUS)	19110 Orang	1.900.000.000	DINAS KELUARGA BERENCANA, PEMBERDAYAAN PEREMPUAN DAN PERLINDUNGAN ANAK
2 14 003 2.03 006	Penyediaan Sarana Penunjang Pelayanan KB	Jumlah Unit Sarana Penunjang Pelayanan KB				5 Unit	5 Unit	287.820.000	776.014.000	776.014.000	Semua Kab/Kota, Semua Kecamatan, Semua Kelurahan	Dana Transfer Khusus-Dana Alokasi Khusus Fisik		Meningkatkan SDM yang berkualitas dan berdaya saing	Pasangan Usia Subur (PUS)	5 Unit	300.000.000	DINAS KELUARGA BERENCANA, PEMBERDAYAAN PEREMPUAN DAN PERLINDUNGAN ANAK
2 14 003 2.03 008	Pembinaan Pelayanan Keluarga Berencana dan Kesehatan Reproduksi di Fasilitas Kesehatan Termasuk Jaringan dan Jejaringnya	Jumlah Laporan Hasil Pembinaan Pelayanan Keluarga Berencana dan Kesehatan Reproduksi di Fasilitas Kesehatan Termasuk Jaringan dan Jejaringnya				4 Laporan	4 Laporan	24.570.000	129.500.000	129.500.000	Kab. Tulungagung, Semua Kecamatan, Semua Kelurahan	Dana Transfer Umum-Dana Alokasi Umum	Meningkatkan Sumber Daya Manusia Yang Berkualitas Dan Berdaya Saing	Meningkatkan SDM yang berkualitas dan berdaya saing	Pasangan Usia Subur (PUS)	4 Laporan	27.000.000	DINAS KELUARGA BERENCANA, PEMBERDAYAAN PEREMPUAN DAN PERLINDUNGAN ANAK

Kode	Urusan/ Bidang Urusan/ Program/ Kegiatan/ Sub Kegiatan	Indikator Program/ Kegiatan/ Sub Kegiatan	Target Akhir Periode RPJMD	Realisasi Capaian RKPD Tahun 2021	Prakiraan Capaian Target RKPD	Capaian Kinerja dan Kerangka Pendanaan						Kelompok Sasaran	Prakiraan Maju Rencana 2024		PD Penanggung Jawab			
						Target 2023		Pagu Indikatif			Lokasi		Sumber Dana	Prioritas		Target	Pagu Indikatif	
						Semula	Menjadi	RKPD 2023	APBD 2023	RKPD 2023 Perubahan				Nasional				Daerah
2 14 003 2.03 011	Dukungan Operasional Pelayanan KB Bergerak	Jumlah Laporan Dukungan Operasional Pelayanan KB Bergerak				2 Laporan	2 Laporan	47.570.000	25.000.000	25.000.000	Kab. Tulungagung, Semua Kecamatan, Semua Kelurahan	Dana Transfer Umum-Dana Alokasi Umum	Meningkatkan Sumber Daya Manusia Yang Berkualitas Dan Berdaya Saing	Meningkatkan SDM yang berkualitas dan berdaya saing	Pasangan Usia Subur (PUS)	2 Laporan	55.000.000	DINAS KELUARGA BERENCANA, PEMBERDAYAAN PEREMPUAN DAN PERLINDUNGAN ANAK
2 14 003 2.03 012	Promosi dan Konseling KB Pasca Persalinan dan Pasca Keguguran	Jumlah Orang yang Mengikuti Promosi dan Konseling KB Pasca Persalinan dan Pasca Keguguran				1000 Orang	0 Orang	1.554.800.000		0	Kab. Tulungagung, Semua Kecamatan, Semua Kelurahan	DAK Non Fisik-BOKB-KB	Meningkatkan Sumber Daya Manusia Yang Berkualitas Dan Berdaya Saing	Meningkatkan SDM yang berkualitas dan berdaya saing	Pasangan Usia Subur (PUS)	0 Orang	1.720.000.000	DINAS KELUARGA BERENCANA, PEMBERDAYAAN PEREMPUAN DAN PERLINDUNGAN ANAK
2 14 003 2.03 013	Peningkatan Kesertaan KB Pria	Jumlah Akseptor yang Mendapat Peningkatan Kesetaraan KB Pria				4500 Orang	4500 Orang	47.570.000	40.000.000	40.000.000	Kab. Tulungagung, Semua Kecamatan, Semua Kelurahan	Dana Transfer Umum-Dana Alokasi Umum	Meningkatkan Sumber Daya Manusia Yang Berkualitas Dan Berdaya Saing	Meningkatkan SDM yang berkualitas dan berdaya saing	Pasangan Usia Subur (PUS)	4500 Orang	55.000.000	DINAS KELUARGA BERENCANA, PEMBERDAYAAN PEREMPUAN DAN PERLINDUNGAN ANAK
2 14 003 2.04	Pemberdayaan dan Peningkatan Peran Serta Organisasi Kemasyarakatan Tingkat Daerah Kabupaten/Kota dalam Pelaksanaan Pelayanan dan Pembinaan Kesetaraan Ber-KB	Prosentase mitra kerja yang memberikan dukungan terhadap Program KKBPK	%		%	100 %	100 %									100 %	803.080.000	
2 14 003 2.04 003	Pelaksanaan dan Pengelolaan Program KKBPK di Kampung KB	Jumlah Kampung KB yang Mengikuti Pelaksanaan dan Pengelolaan Program Bangga Kencana (Pembangunan Keluarga, Kependudukan, dan Keluarga Berencana) di Kampung KB				39 Kampung	39 Kampung	803.080.000	713.500.000	713.500.000	Kab. Tulungagung, Semua Kecamatan, Semua Kelurahan	Dana Transfer Umum-Dana Alokasi Umum	Meningkatkan Sumber Daya Manusia Yang Berkualitas Dan Berdaya Saing	Meningkatkan SDM yang berkualitas dan berdaya saing	Masyarakat kampung KB	39 Kampung	803.080.000	DINAS KELUARGA BERENCANA, PEMBERDAYAAN PEREMPUAN DAN PERLINDUNGAN ANAK
2 14 004	PROGRAM PEMBERDAYAAN DAN PENINGKATAN KELUARGA SEJAHTERA (KS)	Persentase Usia Kawin pertama (UKP) dibawah 20 tahun	12 %		12.21 %	12 %	12 %	4.297.795.000	5.995.700.000	5.995.700.000						12 %	4.729.100.000	
2 14 004 2.01	Pelaksanaan Pembangunan Keluarga Melalui Pembinaan Ketahanan dan Kesejahteraan Keluarga	Jumlah kelompok ketahanan dan Kesejahteraan Keluarga yang dibina	kelompok		kelompok	57 kelompok	57 kelompok	4.163.795.000	5.995.700.000	5.995.700.000						57 kelompok	4.588.100.000	
2 14 004 2.01 002	Pengadaan Sarana Kelompok Kegiatan Ketahanan dan Kesejahteraan Keluarga (BKB, BKR, BKL, PPPKS, PIK-R dan Pemberdayaan Ekonomi Keluarga/UPPKS)	Jumlah Unit Sarana Kelompok Kegiatan Ketahanan dan Kesejahteraan Keluarga (BKB, BKR, BKL, PPPKS, PIK-R dan Pemberdayaan Ekonomi Keluarga/UPPKS)				20 Unit	20 Unit	330.000.000	360.000.000	360.000.000	Kab. Tulungagung, Semua Kecamatan, Semua Kelurahan	DAK Fisik-Bidang Kesehatan dan KB-Pengawasan-Penurunan AKI dan AKB	Meningkatkan Sumber Daya Manusia Yang Berkualitas Dan Berdaya Saing	Meningkatkan SDM yang berkualitas dan berdaya saing	Kelompok Ketahanan dan Kesejahteraan Keluarga	20 Unit	363.000.000	DINAS KELUARGA BERENCANA, PEMBERDAYAAN PEREMPUAN DAN PERLINDUNGAN ANAK
2 14 004 2.01 004	Orientasi/Pelatihan Teknis Pelaksana/Kader Ketahanan dan Kesejahteraan Keluarga (BKB, BKR, BKL, PPPKS, PIK-R dan Pemberdayaan Ekonomi Keluarga/UPPKS)	Jumlah Kader yang Mengikuti Orientasi/Pelatihan Teknis Pelaksana/Kader Ketahanan dan Kesejahteraan Keluarga (BKB, BKR, BKL, PPPKS, PIK-R dan Pemberdayaan Ekonomi Keluarga/UPPKS)				350 Orang	0 Orang	87.445.000	0	0	Kab. Tulungagung, Semua Kecamatan, Semua Kelurahan	Dana Transfer Umum-Dana Alokasi Umum	Meningkatkan Sumber Daya Manusia Yang Berkualitas Dan Berdaya Saing	Meningkatkan SDM yang berkualitas dan berdaya saing	Kelompok Ketahanan dan Kesejahteraan Keluarga	0 Orang	100.100.000	DINAS KELUARGA BERENCANA, PEMBERDAYAAN PEREMPUAN DAN PERLINDUNGAN ANAK

Kode	Urusan/ Bidang Urusan/ Program/ Kegiatan/ Sub Kegiatan	Indikator Program/ Kegiatan/ Sub Kegiatan	Target Akhir Periode RPJMD	Realisasi Capaian RKPd Tahun 2021	Prakiraan Capaian Target RKPd	Capaian Kinerja dan Kerangka Pendanaan									Kelompok Sasaran	Prakiraan Maju Rencana 2024		PD Penanggung Jawab
						Target 2023		Pagu Indikatif			Lokasi	Sumber Dana	Prioritas			Target	Pagu Indikatif	
						Semula	Menjadi	RKPd 2023	APBD 2023	RKPd 2023 Perubahan			Nasional	Daerah				
2 14 004 2.01 005	Penyediaan Biaya Operasional bagi Pengelola dan Pelaksana (Kader) Ketahanan dan Kesejahteraan Keluarga (BKB, BKR, BKL, PPPKS, PIK-R dan Pemberdayaan Ekonomi Keluarga/UPPKS)	Jumlah Kader Pengelola dan Pelaksana (Kader) Ketahanan dan Kesejahteraan Keluarga (BKB, BKR, BKL, PPPKS, PIK-R dan Pemberdayaan Ekonomi Keluarga/UPPKS)				2517 Orang	2517 Orang	3.183.500.000	5.285.700.000	5.285.700.000	Kab. Tulungagung, Semua Kecamatan, Semua Kelurahan	DAK Non Fisik-BOKB-KB	Meningkatkan Sumber Daya Manusia Yang Berkualitas Dan Berdaya Saing	Meningkatkan SDM yang berkualitas dan berdaya saing	Kelompok Ketahanan dan Kesejahteraan Keluarga	2517 Orang	3.500.000.000	DINAS KELUARGA BERENCANA, PEMBERDAYAAN PEREMPUAN DAN PERLINDUNGAN ANAK
2 14 004 2.01 006	Penyediaan Biaya Operasional bagi Kelompok Kegiatan Ketahanan dan Kesejahteraan Keluarga (BKB, BKR, BKL, PPPKS, PIK-R dan Pemberdayaan Ekonomi Keluarga/UPPKS)	Jumlah Kelompok Kegiatan Ketahanan dan Kesejahteraan Keluarga (BKB, BKR, BKL, PPPKS, PIK-R dan Pemberdayaan Ekonomi Keluarga/UPPKS)				19 Kelompok	0 Kelompok	189.140.000	0	0	Kab. Tulungagung, Semua Kecamatan, Semua Kelurahan	Dana Transfer Umum-Dana Alokasi Umum	Meningkatkan Sumber Daya Manusia Yang Berkualitas Dan Berdaya Saing	Meningkatkan SDM yang berkualitas dan berdaya saing	Kelompok Ketahanan dan Kesejahteraan Keluarga	0 Kelompok	200.000.000	DINAS KELUARGA BERENCANA, PEMBERDAYAAN PEREMPUAN DAN PERLINDUNGAN ANAK
2 14 004 2.01 007	Promosi dan Sosialisasi Kelompok Kegiatan Ketahanan dan Kesejahteraan Keluarga (BKB, BKR, BKL, PPPKS, PIK-R dan Pemberdayaan Ekonomi Keluarga/UPPKS)	Jumlah Laporan Hasil Promosi dan Sosialisasi Kelompok Kegiatan Ketahanan dan Kesejahteraan Keluarga (BKB, BKR, BKL, PPPKS, PIK-R dan Pemberdayaan Ekonomi Keluarga/UPPKS)				4 Laporan	4 Laporan	373.710.000	350.000.000	350.000.000	Kab. Tulungagung, Semua Kecamatan, Semua Kelurahan	Dana Transfer Umum-Dana Alokasi Umum	Meningkatkan Sumber Daya Manusia Yang Berkualitas Dan Berdaya Saing	Meningkatkan SDM yang berkualitas dan berdaya saing	Kelompok Ketahanan dan Kesejahteraan Keluarga	4 Laporan	425.000.000	DINAS KELUARGA BERENCANA, PEMBERDAYAAN PEREMPUAN DAN PERLINDUNGAN ANAK
2 14 004 2.02	Pelaksanaan dan Peningkatan Peran Serta Organisasi Kemasyarakatan Tingkat Daerah Kabupaten/ Kota dalam Pembangunan Keluarga Melalui Pembinaan Ketahanan dan Kesejahteraan Keluarga	Jumlah Organisasi Kemasyarakatan Tingkat Daerah Kabupaten/ Kota dalam Pembangunan Keluarga Melalui Pembinaan Ketahanan dan Kesejahteraan Keluarga	organisasi		organisasi		0 organisasi	134.000.000	0	0						0 organisasi	141.000.000	
2 14 004 2.02 004	Promosi dan Sosialisasi Program Ketahanan dan Kesejahteraan Keluarga bagi Mitra Kerja	Jumlah Laporan Hasil Promosi dan Sosialisasi Program Ketahanan dan Kesejahteraan Keluarga bagi Mitra Kerja				4 Laporan	0 Laporan	134.000.000	0	0	Semua Kab/Kota, Semua Kecamatan, Semua Kelurahan	Dana Transfer Umum-Dana Alokasi Umum		Meningkatkan SDM yang berkualitas dan berdaya saing	Organisasi Kemasyarakatan	0 Laporan	141.000.000	DINAS KELUARGA BERENCANA, PEMBERDAYAAN PEREMPUAN DAN PERLINDUNGAN ANAK
URUSAN PEMERINTAHAN WAJIB YANG TIDAK BERKAITAN DENGAN PELAYANAN DASAR																		
URUSAN PEMERINTAHAN BIDANG PEMBERDAYAAN PEREMPUAN DAN PERLINDUNGAN ANAK																		
2 08 001	PROGRAM PENUNJANG URUSAN PEMERINTAHAN DAERAH KABUPATEN/KOTA	Indeks Kepuasan Layanan Kesekretariatan	79 Indeks		n/a Indeks		79 Indeks	0	0	275.044.800						79 Indeks	302.525.500	
2 08 001 2.06	Administrasi Umum Perangkat Daerah	Prosentase penyediaan administrasi umum yang sesuai SOP	%		%		100 %	0	0	175.945.300						100 %	151.671.500	
2 08 001 2.06 002	Penyediaan Peralatan dan Perlengkapan Kantor	Jumlah Paket Peralatan dan Perlengkapan Kantor yang Disediakan					2 Paket	0	0	9.496.500	Kab. Tulungagung, Semua Kecamatan, Semua Kelurahan	Dana Transfer Umum-Dana Alokasi Umum		Meningkatkan SDM yang berkualitas dan berdaya saing	ASN Dinas KBPPPA Kab Tulungagung	2 Paket	10.399.500	DINAS KELUARGA BERENCANA, PEMBERDAYAAN PEREMPUAN DAN PERLINDUNGAN ANAK
2 08 001 2.06 005	Penyediaan Barang Cetak dan Penggandaan	Jumlah Paket Barang Cetak dan Penggandaan yang Disediakan					3 Paket	0	0	5.565.000	Kab. Tulungagung, Semua Kecamatan, Semua Kelurahan	Dana Transfer Umum-Dana Alokasi Umum		Meningkatkan SDM yang berkualitas dan berdaya saing	ASN Dinas KBPPPA Kab Tulungagung	3 Paket	6.121.500	DINAS KELUARGA BERENCANA, PEMBERDAYAAN PEREMPUAN DAN PERLINDUNGAN ANAK

Kode	Urusan/ Bidang Urusan/ Program/ Kegiatan/ Sub Kegiatan	Indikator Program/ Kegiatan/ Sub Kegiatan	Target Akhir Periode RPJMD	Realisasi Capaian RKPD Tahun 2021	Prakiraan Capaian Target RKPD	Capaian Kinerja dan Kerangka Pendanaan						Kelompok Sasaran	Prakiraan Maju Rencana 2024		PD Penanggung Jawab				
						Target 2023		Pagu Indikatif			Lokasi		Sumber Dana	Prioritas		Target	Pagu Indikatif		
						Semula	Menjadi	RKPD 2023	APBD 2023	RKPD 2023 Perubahan				Nasional				Daerah	
2 08 001 2.06 008	Fasilitasi Kunjungan Tamu	Jumlah Laporan Fasilitasi Kunjungan Tamu					1 Laporan		0	0	6.955.000	Kab. Tulungagung, Semua Kecamatan, Semua Kelurahan	Dana Transfer Umum-Dana Alokasi Umum		Meningkatkan SDM yang berkualitas dan berdaya saing	ASN Dinas KBPPPA Kab Tulungagung	1 Laporan	7.650.500	DINAS KELUARGA BERENCANA, PEMBERDAYAAN PEREMPUAN DAN PERLINDUNGAN ANAK
2 08 001 2.06 009	Penyelenggaraan Rapat Koordinasi dan Konsultasi SKPD	Jumlah Laporan Penyelenggaraan Rapat Koordinasi dan Konsultasi SKPD					10 Laporan		0	0	153.928.800	Kab. Tulungagung, Semua Kecamatan, Semua Kelurahan	Dana Transfer Umum-Dana Alokasi Umum		Meningkatkan SDM yang berkualitas dan berdaya saing	ASN Dinas KBPPPA Kab Tulungagung	10 Laporan	127.500.000	DINAS KELUARGA BERENCANA, PEMBERDAYAAN PEREMPUAN DAN PERLINDUNGAN ANAK
2 08 001 2.07	Pengadaan Barang Milik Daerah Penunjang Urusan Pemerintah Daerah	Jumlah barang yang diperoleh	unit		unit		3 unit		0	0	41.499.000						3 unit	35.750.000	
2 08 001 2.07 011	Pengadaan Sarana dan Prasarana Pendukung Gedung Kantor atau Bangunan Lainnya	Jumlah Unit Sarana dan Prasarana Pendukung Gedung Kantor atau Bangunan Lainnya yang Disediakan					3 Unit		0	0	41.499.000		Dana Transfer Umum-Dana Alokasi Umum		Meningkatkan SDM yang berkualitas dan berdaya saing	ASN Dinas KBPPPA Kab Tulungagung	3 Unit	35.750.000	DINAS KELUARGA BERENCANA, PEMBERDAYAAN PEREMPUAN DAN PERLINDUNGAN ANAK
2 08 001 2.08	Penyediaan Jasa Penunjang Urusan Pemerintahan Daerah	Prosentase jasa penunjang yang tersedia	%		%		100 %		0	0	57.320.000						100 %	102.234.000	
2 08 001 2.08 002	Penyediaan Jasa Komunikasi, Sumber Daya Air dan Listrik	Jumlah Laporan Penyediaan Jasa Komunikasi, Sumber Daya Air dan Listrik yang Disediakan					1 Laporan		0	0	4.000.000	Kab. Tulungagung, Semua Kecamatan, Semua Kelurahan	Dana Transfer Umum-Dana Alokasi Umum		Meningkatkan SDM yang berkualitas dan berdaya saing	ASN Dinas KBPPPA Kab Tulungagung	1 Laporan	4.400.000	DINAS KELUARGA BERENCANA, PEMBERDAYAAN PEREMPUAN DAN PERLINDUNGAN ANAK
2 08 001 2.08 004	Penyediaan Jasa Pelayanan Umum Kantor	Jumlah Laporan Penyediaan Jasa Pelayanan Umum Kantor yang Disediakan					1 Laporan		0	0	53.320.000		Dana Transfer Umum-Dana Alokasi Umum		Meningkatkan SDM yang berkualitas dan berdaya saing	ASN Dinas KBPPPA Kab Tulungagung	1 Laporan	97.834.000	DINAS KELUARGA BERENCANA, PEMBERDAYAAN PEREMPUAN DAN PERLINDUNGAN ANAK
2 08 001 2.09	Pemeliharaan Barang Milik Daerah Penunjang Urusan Pemerintahan Daerah	Prosentase barang milik daerah yang terpelihara	%		%		100 %		0	0	280.500						100 %	12.870.000	
2 08 001 2.09 002	Penyediaan Jasa Pemeliharaan, Biaya Pemeliharaan, Pajak dan Perizinan Kendaraan Dinas Operasional atau Lapangan	Jumlah Kendaraan Dinas Operasional atau Lapangan yang Dipelihara dan dibayarkan Pajak dan Perizinannya					1 Unit		0	0	280.500	Kab. Tulungagung, Semua Kecamatan, Semua Kelurahan	Dana Transfer Umum-Dana Alokasi Umum		Meningkatkan SDM yang berkualitas dan berdaya saing	ASN Dinas KBPPPA Kab Tulungagung	1 Unit	12.870.000	DINAS KELUARGA BERENCANA, PEMBERDAYAAN PEREMPUAN DAN PERLINDUNGAN ANAK
2	URUSAN PEMERINTAHAN WAJIB YANG TIDAK BERKAITAN DENGAN PELAYANAN DASAR																		
2 09	URUSAN PEMERINTAHAN BIDANG PANGAN																		
2 09 001	PROGRAM PENUNJANG URUSAN PEMERINTAHAN DAERAH KABUPATEN/KOTA	Indeks Kepuasan Layanan Kesekretariatan	80 Indeks		80 Indeks	80 Indeks	80 Indeks		5.288.024.556	6.846.099.635	7.860.419.146						80 Indeks	5.852.853.000	
2 09 001 2.01	Perencanaan, Penganggaran, dan Evaluasi Kinerja Perangkat Daerah	Jumlah dokumen perencanaan, penganggaran, evaluasi dan laporan kinerja	Dokumen		Dokumen	30 Dokumen	30 Dokumen		105.000.000	105.000.000	108.200.000						30 Dokumen	116.525.000	
2 09 001 2.01 001	Penyusunan Dokumen Perencanaan Perangkat Daerah	Jumlah dokumen perencanaan Perangkat Daerah				15 Dokumen	15 Dokumen		20.500.000	20.500.000	23.700.000	Kab. Tulungagung, Sumbergempol, Wonorejo	Dana Transfer Umum-Dana Alokasi Umum		Memperkuat Pembangunan Infrastruktur pangan yang merata	Dinas Kethahanan Pangan	15 Dokumen	21.525.000	DINAS KETAHANAN PANGAN

Kode	Urusan/ Bidang Urusan/ Program/ Kegiatan/ Sub Kegiatan	Indikator Program/ Kegiatan/ Sub Kegiatan	Target Akhir Periode RPJMD	Realisasi Capaian RKPJ Tahun 2021	Prakiraan Capaian Target RKPJ	Capaian Kinerja dan Kerangka Pendanaan						Lokasi	Sumber Dana	Prioritas		Kelompok Sasaran	Prakiraan Maju Rencana 2024		PD Penanggung Jawab
						Target 2023		Pagu Indikatif			Nasional			Daerah	Target		Pagu Indikatif		
						Semula	Menjadi	RKPD 2023	APBD 2023	RKPD 2023 Perubahan									
2 09 001 2.01 007	Evaluasi Kinerja Perangkat Daerah	Jumlah laporan evaluasi kinerja Perangkat Daerah				16 Laporan	16 Laporan	84.500.000	84.500.000	84.500.000	Kab. Tulungagung, Sumbergempol, Wonorejo	Dana Transfer Umum-Dana Alokasi Umum		Memperkuat Pembangunan Infrastruktur pangan yang merata	Dinas Ketahanan Pangan	16 Laporan	95.000.000	DINAS KETAHANAN PANGAN	
2 09 001 2.02	Administrasi Keuangan Perangkat Daerah	Jumlah dokumen administrasi keuangan	Dokumen		Dokumen	5 Dokumen	5 Dokumen	4.127.477.338	4.734.781.635	4.559.471.146					Dinas Ketahanan Pangan	5 Dokumen	4.756.575.000		
2 09 001 2.02 001	Penyediaan Gaji dan Tunjangan ASN	Jumlah Orang yang menerima gaji dan tunjangan ASN				33 Orang	33 Orang	4.032.257.338	4.628.971.635	4.471.091.146	Kab. Tulungagung, Sumbergempol, Wonorejo	Dana Transfer Umum-Dana Alokasi Umum		Memperkuat Pembangunan Infrastruktur pangan yang merata	Dinas Ketahanan Pangan	33 Orang	4.650.000.000	DINAS KETAHANAN PANGAN	
2 09 001 2.02 002	Penyediaan Administrasi Pelaksanaan Tugas ASN	Jumlah dokumen hasil penyediaan administrasi pelaksanaan tugas ASN				2 Dokumen	2 Dokumen	93.720.000	104.310.000	86.880.000	Kab. Tulungagung, Sumbergempol, Wonorejo	Dana Transfer Umum-Dana Alokasi Umum		Memperkuat Pembangunan Infrastruktur pangan yang merata	Dinas Ketahanan Pangan	2 Dokumen	105.000.000	DINAS KETAHANAN PANGAN	
2 09 001 2.02 004	Koordinasi dan Pelaksanaan Akuntansi SKPD	Jumlah dokumen koordinasi dan pelaksanaan akuntansi SKPD				1 Dokumen	1 Dokumen	1.500.000	1.500.000	1.500.000	Kab. Tulungagung, Sumbergempol, Wonorejo	Dana Transfer Umum-Dana Alokasi Umum		Memperkuat Pembangunan Infrastruktur pangan yang merata	Dinas Ketahanan Pangan	1 Dokumen	1.575.000	DINAS KETAHANAN PANGAN	
2 09 001 2.05	Administrasi Kepegawaian Perangkat Daerah	Jumlah dokumen administrasi kepegawaian perangkat daerah	Dokumen		Dokumen	4 Dokumen	4 Dokumen	87.340.000	57.780.000	196.780.000					Dinas Ketahanan Pangan	4 Dokumen	191.000.000		
2 09 001 2.05 002	Pengadaan Pakaian Dinas beserta Atribut Kelengkapannya	Jumlah paket pakaian dinas beserta atribut kelengkapan				2 Paket	2 Paket	58.000.000	48.000.000	62.000.000		Dana Transfer Umum-Dana Alokasi Umum		Memperkuat Pembangunan Infrastruktur pangan yang merata	Dinas Ketahanan Pangan	2 Paket	55.000.000	DINAS KETAHANAN PANGAN	
2 09 001 2.05 009	Pendidikan dan Pelatihan Pegawai Berdasarkan Tugas dan Fungsi	Jumlah pegawai berdasarkan tugas dan fungsi yang mengikuti pendidikan dan pelatihan				2 Orang	27 Orang	29.340.000	9.780.000	134.780.000	Kab. Tulungagung, Sumbergempol, Wonorejo	Dana Transfer Umum-Dana Alokasi Umum		Memperkuat Pembangunan Infrastruktur pangan yang merata	Dinas Ketahanan Pangan	27 Orang	136.000.000	DINAS KETAHANAN PANGAN	
2 09 001 2.06	Administrasi Umum Perangkat Daerah	Persentase penyediaan administrasi umum yang sesuai SOP	%		%	100 %	100 %	310.241.250	304.228.400	545.692.400					Dinas Ketahanan Pangan	100 %	320.678.000		
2 09 001 2.06 001	Penyediaan Komponen Instalasi Listrik/Penerangan Bangunan Kantor	Jumlah paket komponen instalasi listrik/penerangan bangunan kantor yang disediakan				1 Paket	1 Paket	5.651.250	5.660.600	5.660.600	Kab. Tulungagung, Sumbergempol, Wonorejo	Dana Transfer Umum-Dana Alokasi Umum		Memperkuat Pembangunan Infrastruktur pangan yang merata	Dinas Ketahanan Pangan	1 Paket	6.000.000	DINAS KETAHANAN PANGAN	
2 09 001 2.06 002	Penyediaan Peralatan dan Perlengkapan Kantor	Jumlah Paket Peralatan dan Perlengkapan Kantor yang Disediakan				3 Paket	3 Paket	58.262.000	46.900.000	163.400.000	Kab. Tulungagung, Sumbergempol, Wonorejo	Dana Transfer Umum-Dana Alokasi Umum		Memperkuat Pembangunan Infrastruktur pangan yang merata	Dinas Ketahanan Pangan	3 Paket	52.000.000	DINAS KETAHANAN PANGAN	
2 09 001 2.06 003	Penyediaan Peralatan Rumah Tangga	Jumlah paket peralatan rumah tangga yang disediakan				3 Paket	3 Paket	15.750.000	15.864.600	29.864.600	Kab. Tulungagung, Sumbergempol, Wonorejo	Dana Transfer Umum-Dana Alokasi Umum		Memperkuat Pembangunan Infrastruktur pangan yang merata	Dinas Ketahanan Pangan	3 Paket	17.000.000	DINAS KETAHANAN PANGAN	
2 09 001 2.06 005	Penyediaan Barang Cetakan dan Penggandaan	Jumlah paket barang cetakan dan penggandaan yang disediakan				1 Paket	1 Paket	18.820.000	29.857.400	29.857.400	Kab. Tulungagung, Sumbergempol, Wonorejo	Dana Transfer Umum-Dana Alokasi Umum		Memperkuat Pembangunan Infrastruktur pangan yang merata	Dinas Ketahanan Pangan	1 Paket	32.000.000	DINAS KETAHANAN PANGAN	
2 09 001 2.06 007	Penyediaan Bahan/Material	Jumlah paket bahan/material yang disediakan				2 Paket	2 Paket	7.312.000	7.045.000	7.045.000	Kab. Tulungagung, Sumbergempol, Wonorejo	Dana Transfer Umum-Dana Alokasi Umum		Memperkuat Pembangunan Infrastruktur pangan yang merata	Dinas Ketahanan Pangan	2 Paket	7.678.000	DINAS KETAHANAN PANGAN	
2 09 001 2.06 008	Fasilitasi Kunjungan Tamu	Jumlah laporan fasilitasi kunjungan tamu				18 Laporan	18 Laporan	14.550.000	19.650.000	19.650.000	Kab. Tulungagung, Sumbergempol, Wonorejo	Dana Transfer Umum-Dana Alokasi Umum		Memperkuat Pembangunan Infrastruktur pangan yang merata	Dinas Ketahanan Pangan	18 Laporan	21.000.000	DINAS KETAHANAN PANGAN	
2 09 001 2.06 009	Penyelenggaraan Rapat Koordinasi dan Konsultasi SKPD	Jumlah laporan penyelenggaraan rapat koordinasi dan konsultasi SKPD				14 Laporan	16 Laporan	189.896.000	179.250.800	290.214.800	Kab. Tulungagung, Sumbergempol, Wonorejo	Dana Transfer Umum-Dana Alokasi Umum		Memperkuat Pembangunan Infrastruktur pangan yang merata	Dinas Ketahanan Pangan	16 Laporan	185.000.000	DINAS KETAHANAN PANGAN	
2 09 001 2.08	Penyediaan Jasa Penunjang Urusan Pemerintahan Daerah	Persentase jasa penunjang yang tersedia	%		%	100 %	100 %	297.183.968	255.928.000	269.744.000					Dinas Ketahanan Pangan	100 %	271.575.000		
2 09 001 2.08 001	Penyediaan Jasa Surat Menyurat	Jumlah laporan penyediaan jasa surat menyurat				1 Laporan	1 Laporan	1.500.000	1.500.000	1.500.000	Kab. Tulungagung, Sumbergempol, Wonorejo	Dana Transfer Umum-Dana Alokasi Umum		Memperkuat Pembangunan Infrastruktur pangan yang merata	Dinas Ketahanan Pangan	1 Laporan	1.575.000	DINAS KETAHANAN PANGAN	
2 09 001 2.08 002	Penyediaan Jasa Komunikasi, Sumber Daya Air dan Listrik	Jumlah laporan penyediaan jasa komunikasi, sumber daya air dan listrik yang disediakan				3 Laporan	3 Laporan	149.600.000	99.520.000	109.520.000	Kab. Tulungagung, Sumbergempol, Wonorejo	Dana Transfer Umum-Dana Alokasi Umum		Memperkuat Pembangunan Infrastruktur pangan yang merata	Dinas Ketahanan Pangan	3 Laporan	105.000.000	DINAS KETAHANAN PANGAN	
2 09 001 2.08 004	Penyediaan Jasa Pelayanan Umum Kantor	Jumlah laporan penyediaan jasa pelayanan umum kantor yang disediakan				4 Laporan	4 Laporan	146.083.968	154.908.000	158.724.000	Kab. Tulungagung, Sumbergempol, Wonorejo	Dana Transfer Umum-Dana Alokasi Umum		Memperkuat Pembangunan Infrastruktur pangan yang merata	Dinas Ketahanan Pangan	4 Laporan	165.000.000	DINAS KETAHANAN PANGAN	

Kode	Urusan/ Bidang Urusan/ Program/ Kegiatan/ Sub Kegiatan	Indikator Program/ Kegiatan/ Sub Kegiatan	Target Akhir Periode RPJMD	Realisasi Capaian RKPJ Tahun 2021	Prakiraan Capaian Target RKPJ	Capaian Kinerja dan Kerangka Pendanaan					Lokasi	Sumber Dana	Prioritas		Kelompok Sasaran	Prakiraan Maju Rencana 2024		PD Penanggung Jawab
						Target 2023		Pagu Indikatif					Nasional	Daerah		Target	Pagu Indikatif	
						Semula	Menjadi	RKPD 2023	APBD 2023	RKPD 2023 Perubahan								
2 09 001 2.09	Pemeliharaan Barang Milik Daerah Penunjang Urusan Pemerintahan Daerah	Persentase barang milik daerah yang terpelihara	%		%	85 %	85 %	360.782.000	173.381.600	215.531.600					85 %	196.500.000		
2 09 001 2.09 001	Penyediaan Jasa Pemeliharaan, Biaya Pemeliharaan, dan Pajak Kendaraan Perorangan Dinas atau Kendaraan Dinas Jabatan	Jumlah kendaraan perorangan dinas atau kendaraan dinas jabatan yang dipelihara dan dibayarkan pajaknya				5 Unit	5 Unit	125.232.000	138.050.000	171.650.000	Kab. Tulungagung, Sumbergempol, Wonorejo	Dana Transfer Umum-Dana Alokasi Umum		Memperkuat Pembangunan Infrastruktur pangan yang merata	Dinas Ketahanan Pangan	5 Unit	158.000.000	DINAS KETAHANAN PANGAN
2 09 001 2.09 002	Penyediaan Jasa Pemeliharaan, Biaya Pemeliharaan, Pajak dan Perizinan Kendaraan Dinas Operasional atau Lapangan	Jumlah kendaraan dinas operasional atau lapangan yang dipelihara dan dibayarkan pajak dan perizinannya				16 Unit	16 Unit	10.000.000	10.000.000	10.000.000	Kab. Tulungagung, Sumbergempol, Wonorejo	Dana Transfer Umum-Dana Alokasi Umum		Memperkuat Pembangunan Infrastruktur pangan yang merata	Dinas Ketahanan Pangan	16 Unit	10.500.000	DINAS KETAHANAN PANGAN
2 09 001 2.09 009	Pemeliharaan/Rehabilitasi Gedung Kantor dan Bangunan Lainnya	Jumlah gedung kantor dan bangunan lainnya yang dipelihara/direhabilitasi				1 Unit	1 Unit	203.300.000	3.811.600	10.611.600	Kab. Tulungagung, Sumbergempol, Wonorejo	Dana Transfer Umum-Dana Alokasi Umum		Memperkuat Pembangunan Infrastruktur pangan yang merata	Dinas Ketahanan Pangan	1 Unit	4.500.000	DINAS KETAHANAN PANGAN
2 09 001 2.09 011	Pemeliharaan/Rehabilitasi Sarana dan Prasarana Pendukung Gedung Kantor atau Bangunan Lainnya	Jumlah sarana dan prasarana pendukung gedung kantor atau bangunan lainnya yang dipelihara/direhabilitasi				32 Unit	32 Unit	22.250.000	21.520.000	23.270.000	Kab. Tulungagung, Sumbergempol, Wonorejo	Dana Transfer Umum-Dana Alokasi Umum		Memperkuat Pembangunan Infrastruktur pangan yang merata	Dinas Ketahanan Pangan	32 Unit	23.500.000	DINAS KETAHANAN PANGAN
2 09 002	PROGRAM PENGELOLAAN SUMBER DAYA EKONOMI UNTUK KEDAULATAN dan KEMANDIRIAN PANGAN	Persentase pemanfaatan infrastruktur pangan	100 %		100 %	100 %	100 %	685.000.000	515.000.000	515.000.000					100 %	579.500.000		
2 09 002 2.01	Penyediaan Infrastruktur dan Seluruh Pendukung Kemandirian Pangan sesuai Kewenangan Daerah Kabupaten/Kota	Jumlah lumbung pangan yang berkondisi baik	Unit		Unit	2 Unit	2 Unit	685.000.000	515.000.000	515.000.000					2 Unit	579.500.000		
2 09 002 2.01 001	Penyediaan Infrastruktur Lumbung Pangan	Jumlah lumbung pangan yang tersedia				1 Unit	1 Unit	235.000.000	380.000.000	380.000.000	Kab. Tulungagung, Boyolangu, Kendalbulur, Kab. Tulungagung, Kauman, Balerejo	Dana Transfer Umum-Dana Alokasi Umum	Memperkuat Infrastruktur Untuk Mendukung Pengembangan	Memperkuat Pembangunan Infrastruktur pangan yang merata	Kelompok Binaan Dinas Ketahanan Pangan	1 Unit	418.000.000	DINAS KETAHANAN PANGAN
2 09 002 2.01 002	Penyediaan Infrastruktur Lantai Jemur	Jumlah Lantai Jemur yang Tersedia				1 Unit	1 Unit	110.000.000	90.000.000	90.000.000	Kab. Tulungagung, Pucanglaban, Demuk	Dana Transfer Umum-Dana Alokasi Umum	Memperkuat Infrastruktur Untuk Mendukung Pengembangan Ekonomi Dan Pelayanan Dasar	Memperkuat Pembangunan Infrastruktur pangan yang merata	Kelompok Binaan Dinas Ketahanan Pangan	1 Unit	99.000.000	DINAS KETAHANAN PANGAN
2 09 002 2.01 003	Penyediaan Infrastruktur Pendukung Kemandirian Pangan Lainnya	Jumlah Infrastruktur Pendukung Kemandirian Pangan yang Tersedia				3 Unit	3 Unit	262.000.000	25.000.000	25.000.000	Kab. Tulungagung, Sumbergempol, Jabalsari, Kab. Tulungagung, Sumbergempol, Sambirobyong, Kab. Tulungagung, Campurdarat, Tanggung	Dana Transfer Umum-Dana Alokasi Umum, Dana Transfer Khusus-Dana Alokasi Khusus Fisik	Memperkuat Infrastruktur Untuk Mendukung Pengembangan Ekonomi Dan Pelayanan Dasar	Memperkuat Pembangunan Infrastruktur pangan yang merata	Kelompok Binaan Dinas Ketahanan Pangan	3 Unit	27.500.000	DINAS KETAHANAN PANGAN
2 09 002 2.01 004	Koordinasi dan Sinkronisasi Penyediaan Infrastruktur Logistik	Jumlah Koordinasi dan Sinkronisasi dalam rangka Penyediaan Infrastruktur Logistik				1 Laporan	1 Laporan	21.000.000	10.000.000	10.000.000	Kab. Tulungagung, Semua Kecamatan, Semua Kelurahan	Dana Transfer Umum-Dana Alokasi Umum	Memperkuat Infrastruktur Untuk Mendukung Pengembangan Ekonomi Dan Pelayanan Dasar	Memperkuat Pembangunan Infrastruktur pangan yang merata	Kelompok Binaan Dinas Ketahanan Pangan	1 Laporan	24.000.000	DINAS KETAHANAN PANGAN

Kode	Urusan/ Bidang Urusan/ Program/ Kegiatan/ Sub Kegiatan	Indikator Program/ Kegiatan/ Sub Kegiatan	Target Akhir Periode RPJMD	Realisasi Capaian RKPJ Tahun 2021	Prakiraan Capaian Target RKPJ	Capaian Kinerja dan Kerangka Pendanaan						Lokasi	Sumber Dana	Prioritas		Kelompok Sasaran	Prakiraan Maju Rencana 2024		PD Penanggung Jawab
						Target 2023		Pagu Indikatif			Nasional			Daerah	Target		Pagu Indikatif		
						Semula	Menjadi	RKPD 2023	APBD 2023	RKPD 2023 Perubahan									
2.09.002.2.01.005	Penyusunan Rencana dan Peta Jalan Kebutuhan Infrastruktur Pendukung Kemandirian Pangan	Jumlah Rencana dan Peta Jalan Kebutuhan Infrastruktur untuk Mendukung Kemandirian Pangan				1 Dokumen	1 Dokumen	57.000.000	10.000.000	10.000.000	Kab. Tulungagung, Semua Kecamatan, Semua Kelurahan	Dana Transfer Umum-Dana Alokasi Umum	Memperkuat Infrastruktur Untuk Mendukung Pengembangan Ekonomi Dan Pelayanan Dasar	Memperkuat Pembangunan Infrastruktur pangan yang merata	Kelompok Binaan Dinas Ketahanan Pangan	1 Dokumen	11.000.000	DINAS KETAHANAN PANGAN	
2.09.003	PROGRAM PENINGKATAN DIVERSIFIKASI DAN KETAHANAN PANGAN MASYARAKAT	Jumlah konsumsi energi	2150 (kcal/kapita/hari)		2150 (kcal/kapita/hari)	2150 (kcal/kapita/hari)	2150 (kcal/kapita/hari)	1.090.000.000	385.000.000	1.055.000.000						2150 (kcal/kapita/hari)	1.182.500.000		
		Persentase Peningkatan Cadangan Pangan	25 %		10 %	25 %	25 %									25 %			
2.09.003.2.01	Penyediaan dan Penyaluran Pangan Pokok atau Pangan Lainnya sesuai dengan Kebutuhan Daerah Kabupaten/Kota dalam rangka Stabilisasi Pasokan dan Harga Pangan	Jumlah hasil pemantauan cadangan pangan yang ditindaklanjuti	Ton		Ton	22.5 Ton	22.5 Ton	520.000.000	85.000.000	405.000.000						22.5 Ton	467.500.000		
2.09.003.2.01.001	Penyediaan Informasi Harga Pangan dan Neraca Bahan Makanan	Informasi Harga Pangan dan Neraca Bahan Makanan				1 Laporan	1 Laporan	35.000.000	10.000.000	10.000.000	Kab. Tulungagung, Semua Kecamatan, Semua Kelurahan	Dana Transfer Umum-Dana Alokasi Umum	Memperkuat Infrastruktur Untuk Mendukung Pengembangan Ekonomi Dan Pelayanan Dasar	Memperkuat Pembangunan Infrastruktur pangan yang merata	Kelompok Binaan Dinas Ketahanan Pangan dan Pasar Kecamatan di Kabupaten Tulungagung	1 Laporan	25.000.000	DINAS KETAHANAN PANGAN	
2.09.003.2.01.002	Penyediaan Pangan Berbasis Sumber Daya Lokal	Pangan Berbasis Sumber Daya Lokal yang Tersedia				1 Laporan	1 Laporan	77.000.000	20.000.000	20.000.000	Kab. Tulungagung, Pagerwojo, Wonorejo	Dana Transfer Umum-Dana Alokasi Umum	Memperkuat Infrastruktur Untuk Mendukung Pengembangan Ekonomi Dan Pelayanan Dasar	Memperkuat Pembangunan Infrastruktur pangan yang merata	Kelompok Binaan Dinas Ketahanan Pangan dan Pasar Kecamatan di Kabupaten Tulungagung	1 Laporan	30.000.000	DINAS KETAHANAN PANGAN	
2.09.003.2.01.004	Pemantauan Stok, Pasokan dan Harga Pangan	Pemantauan Stok, Pasokan dan Harga Pangan				52 Dokumen	52 Dokumen	40.000.000	10.000.000	30.000.000	Kab. Tulungagung, Tulungagung, Botoran	Dana Transfer Umum-Dana Alokasi Umum	Memperkuat Infrastruktur Untuk Mendukung Pengembangan Ekonomi Dan Pelayanan Dasar	Memperkuat Pembangunan Infrastruktur pangan yang merata	Kelompok Binaan Dinas Ketahanan Pangan dan Pasar Kecamatan di Kabupaten Tulungagung	52 Dokumen	33.000.000	DINAS KETAHANAN PANGAN	
2.09.003.2.01.005	Pengembangan Kelembagaan dan Jaringan Distribusi Pangan	Jumlah Kelembagaan dan Jaringan Distribusi Pangan yang Dikembangkan					0 Unit	118.000.000	10.000.000	25.000.000	Kab. Tulungagung, Semua Kecamatan, Semua Kelurahan	Dana Transfer Umum-Dana Alokasi Umum	Memperkuat Infrastruktur Untuk Mendukung Pengembangan	Memperkuat Pembangunan Infrastruktur pangan yang merata	Kelompok Binaan Dinas Ketahanan Pangan dan Pasar	0 Unit	27.500.000	DINAS KETAHANAN PANGAN	
		Jumlah Temu Usaha Kelompok				1 Kegiatan	1 Kegiatan									1 Kegiatan			
2.09.003.2.01.006	Pengembangan Kelembagaan Usaha Pangan Masyarakat dan Toko Tani Indonesia yang Dikembangkan	Jumlah Bazar Pangan Murah				4 Kali	7 Kali	50.000.000	20.000.000	230.000.000	Kab. Tulungagung, Semua Kecamatan, Semua Kelurahan	Dana Transfer Umum-Dana Alokasi Umum	Memperkuat Infrastruktur Untuk Mendukung Pengembangan Ekonomi Dan	Memperkuat Pembangunan Infrastruktur pangan yang merata	Kelompok Binaan Dinas Ketahanan Pangan dan Pasar Kecamatan di Kabupaten	7 Kali	253.000.000	DINAS KETAHANAN PANGAN	
		Jumlah Kelembagaan Usaha Pangan Masyarakat dan Toko Tani Indonesia yang Dikembangkan				0 Unit	0 Unit									0 Unit			
2.09.003.2.01.007	Peningkatan Ketahanan Pangan Keluarga	Jumlah Keluarga yang Mengikuti Peningkatan Ketahanan Pangan Keluarga				27 Keluarga	137 Keluarga	200.000.000	15.000.000	90.000.000	Kab. Tulungagung, Semua Kecamatan, Semua Kelurahan	Dana Transfer Umum-Dana Alokasi Umum	Memperkuat Infrastruktur Untuk Mendukung Pengembangan Ekonomi Dan Pelayanan	Memperkuat Pembangunan Infrastruktur pangan yang merata	Kelompok Binaan Dinas Ketahanan Pangan dan Pasar Kecamatan di Kabupaten Tulungagung	137 Keluarga	99.000.000	DINAS KETAHANAN PANGAN	
2.09.003.2.02	Pengelolaan dan Keseimbangan Cadangan Pangan Kabupaten/Kota	Jumlah cadangan pangan beras	Ton		Ton	45 Ton	45 Ton	300.000.000	20.000.000	350.000.000						45 Ton	385.000.000		

Kode	Urusan/ Bidang Urusan/ Program/ Kegiatan/ Sub Kegiatan	Indikator Program/ Kegiatan/ Sub Kegiatan	Target Akhir Periode RPJMD	Realisasi Capaian RKPJ Tahun 2021	Prakiraan Capaian Target RKPJ	Capaian Kinerja dan Kerangka Pendanaan									Kelompok Sasaran	Prakiraan Maju Rencana 2024		PD Penanggung Jawab
						Target 2023		Pagu Indikatif			Lokasi	Sumber Dana	Prioritas			Target	Pagu Indikatif	
						Semula	Menjadi	RKPJ 2023	APBD 2023	RKPJ 2023 Perubahan			Nasional	Daerah				
2 09 003 2.02 003	Pengadaan Cadangan Pangan Pemerintah Kabupaten/Kota	Jumlah Cadangan Pangan Pemerintah Kabupaten/Kota				1.6 Ton	17 Ton	300.000.000	20.000.000	350.000.000	Kab. Tulungagung, Semua Kecamatan, Semua Kelurahan	Dana Transfer Umum-Dana Alokasi Umum	Memperkuat Infrastruktur Untuk Mendukung Pengembangan Ekonomi Dan Pelayanan Dasar	Memperkuat Pembangunan Infrastruktur pangan yang merata	Masyarakat Kabupaten Tulungagung	17 Ton	385.000.000	DINAS KETAHANAN PANGAN
2 09 003 2.04	Pelaksanaan Pencapaian Target Konsumsi Pangan Perkapita/Tahun sesuai dengan Angka Kecukupan Gizi	Jumlah kelompok yang dibina	Kelompok		Kelompok	74 Kelompok	74 Kelompok	270.000.000	280.000.000	300.000.000						74 Kelompok	330.000.000	
2 09 003 2.04 001	Penyusunan dan Penetapan Target Konsumsi Pangan Per Kapita Per Tahun	Target Konsumsi Pangan Per Kapita Per Tahun				1 Dokumen	1 Dokumen	70.000.000	50.000.000	70.000.000	Kab. Tulungagung, Semua Kecamatan, Semua Kelurahan	Dana Transfer Umum-Dana Alokasi Umum	Memperkuat Infrastruktur Untuk Mendukung Pengembangan Ekonomi Dan Pelayanan Dasar	Memperkuat Pembangunan Infrastruktur pangan yang merata	Kelompok Binaan Dinas Ketahanan Pangan dan Masyarakat Kabupaten Tulungagung	1 Dokumen	77.000.000	DINAS KETAHANAN PANGAN
2 09 003 2.04 002	Pemberdayaan Masyarakat dalam Penganekaragaman Konsumsi Pangan Berbasis Sumber Daya Lokal	Jumlah Pemberdayaan Kelompok Masyarakat Dalam Penganekaragaman Konsumsi Pangan Berbasis Sumberdaya Lokal				2 Laporan	2 Laporan	200.000.000	230.000.000	230.000.000	Kab. Tulungagung, Semua Kecamatan, Semua Kelurahan	Dana Transfer Umum-Dana Alokasi Umum	Memperkuat Infrastruktur Untuk Mendukung Pengembangan Ekonomi Dan Pelayanan Dasar	Memperkuat Pembangunan Infrastruktur pangan yang merata	Kelompok Binaan Dinas Ketahanan Pangan dan Masyarakat Kabupaten Tulungagung	2 Laporan	253.000.000	DINAS KETAHANAN PANGAN
2 09 004	PROGRAM PENANGANAN KERAWANAN PANGAN	Persentase Intervensi Daerah Rawan Pangan	100 %		100 %	100 %	100 %	406.000.000	245.000.000	325.000.000						100 %	410.500.000	
2 09 004 2.01	Penyusunan Peta Kerentanan dan Ketahanan Pangan Kecamatan	Jumlah peta kerentanan dan kerawanan pangan sesuai ketentuan/standar	Dokumen		Dokumen	2 Dokumen	2 Dokumen	35.000.000	10.000.000	10.000.000						2 Dokumen	25.000.000	
2 09 004 2.01 001	Penyusunan, Pemutakhiran dan Analisis Peta Ketahanan dan Kerentanan Pangan	Peta dan Analisis Ketahanan dan Kerentanan Pangan yang Dimutakhirkan				2 Dokumen	2 Dokumen	35.000.000	10.000.000	10.000.000	Kab. Tulungagung, Semua Kecamatan, Semua Kelurahan	Dana Transfer Umum-Dana Alokasi Umum	Memperkuat Infrastruktur Untuk Mendukung Pengembangan Ekonomi Dan Pelayanan Dasar	Memperkuat Pembangunan Infrastruktur pangan yang merata	Kecamatan Rawan Pangan dan Desa Rawan Pangan Kabupaten Tulungagung	2 Dokumen	25.000.000	DINAS KETAHANAN PANGAN
2 09 004 2.02	Penanganan Kerawanan Pangan Kewenangan Kabupaten/Kota	Jumlah daerah rawan pangan yang mendapat bantuan pangan	Desa		Desa	7 Desa	7 Desa	371.000.000	235.000.000	315.000.000						7 Desa	385.500.000	
2 09 004 2.02 001	Koordinasi dan Sinkronisasi Penanganan Kerawanan Pangan Kabupaten/Kota	Jumlah koordinasi dan sinkronisasi penanganan kerawanan pangan kabupaten/kota				1 Laporan	1 Laporan	21.000.000	10.000.000	10.000.000	Kab. Tulungagung, Semua Kecamatan, Semua Kelurahan	Dana Transfer Umum-Dana Alokasi Umum	Memperkuat Infrastruktur Untuk Mendukung Pengembangan Ekonomi Dan Pelayanan Dasar	Memperkuat Pembangunan Infrastruktur pangan yang merata	Desa Rawan Pangan, Keluarga Kurang Beruntung, Stunting, Balita Kurang Gizi, dan Balita Keluarga Miskin	1 Laporan	50.000.000	DINAS KETAHANAN PANGAN
2 09 004 2.02 002	Pelaksanaan Pengadaan, Pengelolaan, dan Penyaluran Cadangan Pangan pada Kerawanan Pangan yang Mencakup dalam 1 (satu) Daerah Kabupaten/Kota	Jumlah Pengadaan, Pengelolaan, dan Penyaluran Cadangan Pangan pada Kerawanan Pangan yang Mencakup dalam 1 (satu) Daerah Kabupaten/Kota				1 Dokumen	1 Dokumen				Kab. Tulungagung, Kedungwaru, Boro	Dana Transfer Umum-Dana Alokasi Umum				1 Dokumen		
											Kab. Tulungagung, Ngantru, Pakel		Memperkuat Infrastruktur Untuk Mendukung Pengembangan Ekonomi Dan Pelayanan		Desa Rawan Pangan, Keluarga Kurang Beruntung, Stunting, Balita Kurang Gizi, dan Balita Keluarga Miskin			
								350.000.000	225.000.000	305.000.000	Kab. Tulungagung, Ngantru, Banjarsari			Memperkuat Pembangunan Infrastruktur pangan yang merata		335.500.000	DINAS KETAHANAN PANGAN	
											Kab. Tulungagung, Pagerwojo, Gondanggunung							

Kode	Urusan/ Bidang Urusan/ Program/ Kegiatan/ Sub Kegiatan	Indikator Program/ Kegiatan/ Sub Kegiatan	Target Akhir Periode RPJMD	Realisasi Capaian RKPJ Tahun 2021	Prakiraan Capaian Target RKPJ	Capaian Kinerja dan Kerangka Pendanaan						Kelompok Sasaran	Prakiraan Maju Rencana 2024		PD Penanggung Jawab			
						Target 2023		Pagu Indikatif			Lokasi		Sumber Dana	Prioritas		Target	Pagu Indikatif	
						Semula	Menjadi	RKPD 2023	APBD 2023	RKPD 2023 Perubahan				Nasional				Daerah
2	09	005																
2	09	005																
2	09	005	2.01															
2	09	005	2.01	001														
2	09	005	2.01	003														
2	09	005	2.01	004														
2	09	005	2.01	005														
2	URUSAN PEMERINTAHAN WAJIB YANG TIDAK BERKAITAN DENGAN PELAYANAN DASAR																	
2	12	URUSAN PEMERINTAHAN BIDANG ADMINISTRASI KEPENDUDUKAN DAN PENCATATAN SIPIL																
2	12	001																
2	12	001	2.01															
2	12	001	2.01	001														
2	12	001	2.01	002														
2	12	001	2.01	006														

Kode	Urusan/ Bidang Urusan/ Program/ Kegiatan/ Sub Kegiatan	Indikator Program/ Kegiatan/ Sub Kegiatan	Target Akhir Periode RPJMD	Realisasi Capaian RKPJ Tahun 2021	Prakiraan Capaian Target RKPJ	Capaian Kinerja dan Kerangka Pendanaan								Kelompok Sasaran	Prakiraan Maju Rencana 2024		PD Penanggung Jawab					
						Target 2023		Pagu Indikatif			Lokasi	Sumber Dana	Prioritas		Target	Pagu Indikatif						
						Semula	Menjadi	RKPJ 2023	APBD 2023	RKPJ 2023 Perubahan			Nasional					Daerah				
2	12	001	2.01	007	Evaluasi Kinerja Perangkat Daerah	Jumlah Laporan Evaluasi Kinerja Perangkat Daerah					2 laporan	2 laporan	155.025.000	50.012.500	63.212.500	Kab. Tulungagung, Semua Kecamatan, Semua Kelurahan	Dana Transfer Umum-Dana Alokasi Umum DAK Non Fisik-Dana Pelayanan Administrasi Kependudukan	Stabilisasi ketentraman dan ketertiban umum serta peningkatan kualitas pelayanan publik	Dokumen Perencanaan PD	2 laporan	165.000.000	DINAS KEPENDUDUKAN DAN PENCATATAN SIPIL
2	12	001	2.02		Administrasi Keuangan Perangkat Daerah	Jumlah dokumen administrasi keuangan	dokumen				6 dokumen	6 dokumen	6.128.010.000	5.900.856.746	5.614.033.784					6 dokumen	6.745.600.000	
2	12	001	2.02	001	Penyediaan Gaji dan Tunjangan ASN	Jumlah Orang yang Menerima Gaji dan Tunjangan ASN					49 orang/bulan	49 orang/bulan	6.000.000.000	5.788.816.746	5.501.993.784	Kab. Tulungagung, Semua Kecamatan, Semua Kelurahan	Dana Transfer Umum-Dana Alokasi Umum Dana Transfer Khusus-Dana Alokasi Khusus Fisik	Stabilisasi ketentraman dan ketertiban umum serta peningkatan kualitas pelayanan publik	ASN Dinas Kependudukan dan Pencatatan Sipil	49 orang/bulan	6.600.000.000	DINAS KEPENDUDUKAN DAN PENCATATAN SIPIL
2	12	001	2.02	002	Penyediaan Administrasi Pelaksanaan Tugas ASN	Jumlah Dokumen Hasil Penyediaan Administrasi Pelaksanaan Tugas ASN					12 dokumen	12 dokumen	125.760.000	111.240.000	111.240.000	Kab. Tulungagung, Semua Kecamatan, Semua Kelurahan	Dana Transfer Umum-Dana Alokasi Umum DAK Non Fisik-Dana Pelayanan Administrasi Kependudukan	Stabilisasi ketentraman dan ketertiban umum serta peningkatan kualitas pelayanan publik	ASN Dinas Kependudukan dan Pencatatan Sipil	12 dokumen	143.000.000	DINAS KEPENDUDUKAN DAN PENCATATAN SIPIL
2	12	001	2.02	005	Koordinasi dan Penyusunan Laporan Keuangan Akhir Tahun SKPD	Jumlah Laporan Keuangan Akhir Tahun SKPD dan Laporan Hasil Koordinasi Penyusunan Laporan Keuangan Akhir Tahun SKPD					1 laporan	1 laporan	2.250.000	800.000	800.000	Kab. Tulungagung, Semua Kecamatan, Semua Kelurahan	Dana Transfer Umum-Dana Alokasi Umum DAK Non Fisik-Dana Pelayanan Administrasi Kependudukan	Stabilisasi ketentraman dan ketertiban umum serta peningkatan kualitas pelayanan publik	ASN Dinas Kependudukan dan Pencatatan Sipil	1 laporan	2.600.000	DINAS KEPENDUDUKAN DAN PENCATATAN SIPIL
2	12	001	2.05		Administrasi Kepegawaian Perangkat Daerah	Jumlah Dokumen Administrasi Kepegawaian PD	Dokumen				90 Dokumen	90 Dokumen	695.392.500	58.000.000	104.000.000					90 Dokumen	751.000.000	
2	12	001	2.05	002	Pengadaan Pakaian Dinas beserta Atribut Kelengkapannya	Jumlah Paket Pakaian Dinas beserta Atribut Kelengkapannya					2 paket	2 paket	44.600.000	44.000.000	90.000.000	Kab. Tulungagung, Semua Kecamatan, Semua Kelurahan	Dana Transfer Umum-Dana Alokasi Umum DAK Non Fisik-Dana Pelayanan Administrasi Kependudukan	Stabilisasi ketentraman dan ketertiban umum serta peningkatan kualitas pelayanan publik	Seluruh Pegawai Dinas Kependudukan dan Pencatatan Sipil	2 paket	50.000.000	DINAS KEPENDUDUKAN DAN PENCATATAN SIPIL
2	12	001	2.05	009	Pendidikan dan Pelatihan Pegawai Berdasarkan Tugas dan Fungsi	Jumlah Pegawai Berdasarkan Tugas dan Fungsi yang Mengikuti Pendidikan dan Pelatihan					2 orang	2 orang	14.000.000	14.000.000	14.000.000	Kab. Tulungagung, Semua Kecamatan, Semua Kelurahan	Dana Transfer Umum-Dana Alokasi Umum DAK Non Fisik-Dana Pelayanan Administrasi Kependudukan	Stabilisasi ketentraman dan ketertiban umum serta peningkatan kualitas pelayanan publik	Seluruh Pegawai Dinas Kependudukan dan Pencatatan Sipil	2 orang	16.000.000	DINAS KEPENDUDUKAN DAN PENCATATAN SIPIL
2	12	001	2.05	010	Sosialisasi Peraturan Perundang-Undangan	Jumlah Orang yang Mengikuti Sosialisasi Peraturan Perundang-Undangan					290 orang	0 orang	437.484.500	0	0	Kab. Tulungagung, Semua Kecamatan, Semua Kelurahan	Dana Transfer Umum-Dana Alokasi Umum DAK Non Fisik-Dana Pelayanan Administrasi Kependudukan	Stabilisasi ketentraman dan ketertiban umum serta peningkatan kualitas pelayanan publik	Seluruh Pegawai Dinas Kependudukan dan Pencatatan Sipil	0 orang	460.000.000	DINAS KEPENDUDUKAN DAN PENCATATAN SIPIL
2	12	001	2.05	011	Bimbingan Teknis Implementasi Peraturan Perundang-Undangan	Jumlah Orang yang Mengikuti Bimbingan Teknis Implementasi Peraturan Perundang-Undangan					290 orang	0 orang	199.308.000	0	0	Kab. Tulungagung, Semua Kecamatan, Semua Kelurahan	Dana Transfer Umum-Dana Alokasi Umum DAK Non Fisik-Dana Pelayanan Administrasi Kependudukan	Stabilisasi ketentraman dan ketertiban umum serta peningkatan kualitas pelayanan publik	Seluruh Pegawai Dinas Kependudukan dan Pencatatan Sipil	0 orang	225.000.000	DINAS KEPENDUDUKAN DAN PENCATATAN SIPIL
2	12	001	2.06		Administrasi Umum Perangkat Daerah	Persentase penyediaan administrasi umum yang sesuai SOP	%				85 %	85 %	2.202.825.000	1.437.171.500	1.693.639.700					85 %	2.299.750.000	

Kode	Urusan/ Bidang Urusan/ Program/ Kegiatan/ Sub Kegiatan	Indikator Program/ Kegiatan/ Sub Kegiatan	Target Akhir Periode RPJMD	Realisasi Capaian RKPJ Tahun 2021	Prakiraan Capaian Target RKPJ	Capaian Kinerja dan Kerangka Pendanaan						Kelompok Sasaran	Prakiraan Maju Rencana 2024		PD Penanggung Jawab								
						Target 2023		Pagu Indikatif			Lokasi		Sumber Dana	Prioritas		Target	Pagu Indikatif						
						Semula	Menjadi	RKPJ 2023	APBD 2023	RKPJ 2023 Perubahan				Nasional				Daerah					
2	12	001	2.06	001	Penyediaan Komponen Instalasi Listrik/Penerangan Bangunan Kantor	Jumlah Paket Komponen Instalasi Listrik/Penerangan Bangunan Kantor yang Disediakan					1 paket	1 paket	7.500.000	7.500.000	7.500.000	Kab. Tulungagung, Semua Kecamatan, Semua Kelurahan	Dana Transfer Umum-Dana Alokasi Umum		Stabilisasi ketentraman dan ketertiban umum serta peningkatan kualitas pelayanan publik	Sarpras kantor	1 paket	8.250.000	DINAS KEPENDUDUKAN DAN PENCATATAN SIPIL
2	12	001	2.06	002	Penyediaan Peralatan dan Perlengkapan Kantor	Jumlah Paket Peralatan dan Perlengkapan Kantor yang Disediakan					3 paket	3 paket	1.813.324.000	1.239.007.500	1.415.240.700	Kab. Tulungagung, Semua Kecamatan, Semua Kelurahan	Dana Transfer Umum-Dana Alokasi Umum		Stabilisasi ketentraman dan ketertiban umum serta peningkatan kualitas pelayanan publik	Sarpras kantor	3 paket	2.000.000.000	DINAS KEPENDUDUKAN DAN PENCATATAN SIPIL
2	12	001	2.06	003	Penyediaan Peralatan Rumah Tangga	Jumlah Paket Peralatan Rumah Tangga yang Disediakan					1 paket	1 paket	59.000.000	24.335.000	24.335.000	Kab. Tulungagung, Semua Kecamatan, Semua Kelurahan	Dana Transfer Umum-Dana Alokasi Umum		Stabilisasi ketentraman dan ketertiban umum serta peningkatan kualitas pelayanan publik	Sarpras kantor	1 paket	40.000.000	DINAS KEPENDUDUKAN DAN PENCATATAN SIPIL
2	12	001	2.06	004	Penyediaan Bahan Logistik Kantor	Jumlah Paket Bahan Logistik Kantor yang Disediakan					1 paket	1 paket	48.910.000	40.705.000	40.735.000	Kab. Tulungagung, Semua Kecamatan, Semua Kelurahan	Dana Transfer Umum-Dana Alokasi Umum		Stabilisasi ketentraman dan ketertiban umum serta peningkatan kualitas pelayanan publik	Sarpras kantor	1 paket	32.000.000	DINAS KEPENDUDUKAN DAN PENCATATAN SIPIL
2	12	001	2.06	005	Penyediaan Barang Cetak dan Penggandaan	Jumlah Paket Barang Cetak dan Penggandaan yang Disediakan					1 paket	1 paket	75.000.000	34.972.000	40.572.000	Kab. Tulungagung, Semua Kecamatan, Semua Kelurahan	Dana Transfer Umum-Dana Alokasi Umum		Stabilisasi ketentraman dan ketertiban umum serta peningkatan kualitas pelayanan publik	Sarpras kantor	1 paket	82.500.000	DINAS KEPENDUDUKAN DAN PENCATATAN SIPIL
2	12	001	2.06	008	Fasilitas Kunjungan Tamu	Jumlah Laporan Fasilitasi Kunjungan Tamu					3 laporan	3 laporan	10.640.000	10.640.000	10.800.000	Kab. Tulungagung, Semua Kecamatan, Semua Kelurahan	Dana Transfer Umum-Dana Alokasi Umum		Stabilisasi ketentraman dan ketertiban umum serta peningkatan kualitas pelayanan publik	Sarpras kantor	3 laporan	12.000.000	DINAS KEPENDUDUKAN DAN PENCATATAN SIPIL
2	12	001	2.06	009	Penyelenggaraan Rapat Koordinasi dan Konsultasi SKPD	Jumlah Laporan Penyelenggaraan Rapat Koordinasi dan Konsultasi SKPD					20 laporan	20 laporan	188.451.000	80.012.000	154.457.000	Kab. Tulungagung, Semua Kecamatan, Semua Kelurahan	Dana Transfer Umum-Dana Alokasi Umum		Stabilisasi ketentraman dan ketertiban umum serta peningkatan kualitas pelayanan publik	Sarpras kantor	20 laporan	125.000.000	DINAS KEPENDUDUKAN DAN PENCATATAN SIPIL
2	12	001	2.07		Pengadaan Barang Milik Daerah Penunjang Urusan Pemerintah Daerah	Jumlah barang yang diperoleh	unit				1 unit	1 unit	200.000.000	0	25.693.595						1 unit	210.000.000	
2	12	001	2.07	010	Pengadaan Sarana dan Prasarana Gedung Kantor atau Bangunan Lainnya	Jumlah Unit Sarana dan Prasarana Gedung Kantor atau Bangunan Lainnya yang Disediakan					1 unit	1 unit	200.000.000	0	25.693.595	Kab. Tulungagung, Semua Kecamatan, Semua Kelurahan	Dana Transfer Umum-Dana Alokasi Umum		Stabilisasi ketentraman dan ketertiban umum serta peningkatan kualitas pelayanan publik	Sarpras Penunjang kantor	1 unit	210.000.000	DINAS KEPENDUDUKAN DAN PENCATATAN SIPIL
2	12	001	2.08		Penyediaan Jasa Penunjang Urusan Pemerintahan Daerah	Persentase jasa penunjang yang tersedia	%				95 %	95 %	860.887.936	805.350.170	1.044.968.670						95 %	930.000.000	
2	12	001	2.08	001	Penyediaan Jasa Surat Menyurat	Jumlah Laporan Penyediaan Jasa Surat Menyurat					10 laporan	10 laporan	13.800.000	8.400.000	8.400.000	Kab. Tulungagung, Semua Kecamatan, Semua Kelurahan	Dana Transfer Umum-Dana Alokasi Umum		Stabilisasi ketentraman dan ketertiban umum serta peningkatan kualitas pelayanan publik	Jasa Penunjang Dinas Kependudukan dan Pencatatan Sipil	10 laporan	15.000.000	DINAS KEPENDUDUKAN DAN PENCATATAN SIPIL

Kode	Urusan/ Bidang Urusan/ Program/ Kegiatan/ Sub Kegiatan	Indikator Program/ Kegiatan/ Sub Kegiatan	Target Akhir Periode RPJMD	Realisasi Capaian RKPJ Tahun 2021	Prakiraan Capaian Target RKPJ	Capaian Kinerja dan Kerangka Pendanaan						Kelompok Sasaran	Prakiraan Maju Rencana 2024		PD Penanggung Jawab							
						Target 2023		Pagu Indikatif			Lokasi		Sumber Dana	Prioritas		Target	Pagu Indikatif					
						Semula	Menjadi	RKPD 2023	APBD 2023	RKPD 2023 Perubahan				Nasional				Daerah				
2	12	001	2.08	002	Penyediaan Jasa Komunikasi, Sumber Daya Air dan Listrik	Jumlah Laporan Penyediaan Jasa Komunikasi, Sumber Daya Air dan Listrik yang Disediakan				12 laporan	12 laporan	194.400.000	132.418.170	129.418.170	Kab. Tulungagung, Semua Kecamatan, Semua Kelurahan	Dana Transfer Umum-Dana Alokasi Umum		Stabilisasi ketentraman dan ketertiban umum serta peningkatan kualitas pelayanan publik	Jasa Penunjang Dinas Kependudukan dan Pencatatan Sipil	12 laporan	200.000.000	DINAS KEPENDUDUKAN DAN PENCATATAN SIPIL
2	12	001	2.08	003	Penyediaan Jasa Peralatan dan Perlengkapan Kantor	Jumlah Laporan Penyediaan Jasa Peralatan dan Perlengkapan Kantor yang Disediakan				4 laporan	4 laporan	50.000.000	41.596.000	52.676.000	Kab. Tulungagung, Semua Kecamatan, Semua Kelurahan	Dana Transfer Umum-Dana Alokasi Umum		Stabilisasi ketentraman dan ketertiban umum serta peningkatan kualitas pelayanan publik	Jasa Penunjang Dinas Kependudukan dan Pencatatan Sipil	4 laporan	55.000.000	DINAS KEPENDUDUKAN DAN PENCATATAN SIPIL
2	12	001	2.08	004	Penyediaan Jasa Pelayanan Umum Kantor	Jumlah Laporan Penyediaan Jasa Pelayanan Umum Kantor yang Disediakan				2 laporan	2 laporan	602.687.936	622.936.000	854.474.500	Kab. Tulungagung, Semua Kecamatan, Semua Kelurahan	Dana Transfer Umum-Dana Alokasi Umum		Stabilisasi ketentraman dan ketertiban umum serta peningkatan kualitas pelayanan publik	Jasa Penunjang Dinas Kependudukan dan Pencatatan Sipil	2 laporan	660.000.000	DINAS KEPENDUDUKAN DAN PENCATATAN SIPIL
2	12	001	2.09		Pemeliharaan Barang Milik Daerah Penunjang Urusan Pemerintahan Daerah	Persentase barang milik daerah yang terpelihara	%		%	90 %	90 %	271.010.000	102.460.000	296.070.000						90 %	298.000.000	
2	12	001	2.09	001	Penyediaan Jasa Pemeliharaan, Biaya Pemeliharaan, dan Pajak Kendaraan Perorangan Dinas atau Kendaraan Dinas Jabatan	Jumlah Kendaraan Perorangan Dinas atau Kendaraan Dinas Jabatan yang Dipelihara dan Dibayarkan Pajaknya				6 unit	6 unit	45.010.000	43.260.000	81.870.000	Kab. Tulungagung, Semua Kecamatan, Semua Kelurahan	Dana Transfer Umum-Dana Alokasi Umum		Stabilisasi ketentraman dan ketertiban umum serta peningkatan kualitas pelayanan publik	BMD di Dinas Kependudukan dan Pencatatan Sipil	6 unit	63.000.000	DINAS KEPENDUDUKAN DAN PENCATATAN SIPIL
2	12	001	2.09	002	Penyediaan Jasa Pemeliharaan, Biaya Pemeliharaan, Pajak dan Perizinan Kendaraan Dinas Operasional atau Lapangan	Jumlah Kendaraan Dinas Operasional atau Lapangan yang Dipelihara dan Dibayarkan Pajak dan Perizinannya				4 unit	4 unit	76.000.000	59.200.000	59.200.000	Kab. Tulungagung, Semua Kecamatan, Semua Kelurahan	Dana Transfer Umum-Dana Alokasi Umum		Stabilisasi ketentraman dan ketertiban umum serta peningkatan kualitas pelayanan publik	BMD di Dinas Kependudukan dan Pencatatan Sipil	4 unit	70.000.000	DINAS KEPENDUDUKAN DAN PENCATATAN SIPIL
2	12	001	2.09	010	Pemeliharaan/Rehabilitasi Sarana dan Prasarana Gedung Kantor atau Bangunan Lainnya	Jumlah Sarana dan Prasarana Gedung Kantor atau Bangunan Lainnya yang Dipelihara/Direhabilitasi				1 unit	1 unit	150.000.000	0	155.000.000	Kab. Tulungagung, Semua Kecamatan, Semua Kelurahan	Dana Transfer Umum-Dana Alokasi Umum		Stabilisasi ketentraman dan ketertiban umum serta peningkatan kualitas pelayanan publik	BMD di Dinas Kependudukan dan Pencatatan Sipil	1 unit	165.000.000	DINAS KEPENDUDUKAN DAN PENCATATAN SIPIL
2	12	002			PROGRAM PENDAFTARAN PENDUDUK	Persentase kepemilikan dokumen pendaftaran penduduk	66 %		63 %	66 %	66 %	322.597.000	115.000.000	115.000.000						66 %	410.000.000	
2	12	002	2.01		Pelayanan Pendaftaran Penduduk	Persentase Peningkatan Jumlah Dokumen Pendaftaran Penduduk	%		%	1 %	1 %	28.948.500	25.000.000	25.000.000						1 %	70.000.000	
2	12	002	2.01	001	Pendataan Penduduk Non Permanen dan Rentan Administrasi Kependudukan	Jumlah Dokumen Hasil Pendataan Penduduk Non Permanen dan Rentan Administrasi Kependudukan				2 dokumen	2 dokumen	19.568.000	25.000.000	25.000.000	Kab. Tulungagung, Semua Kecamatan, Semua Kelurahan	Dana Transfer Umum-Dana Alokasi Umum		Stabilisasi ketentraman dan ketertiban umum serta peningkatan kualitas pelayanan publik	Masyarakat Kabupaten Tulungagung	2 dokumen	45.000.000	DINAS KEPENDUDUKAN DAN PENCATATAN SIPIL
2	12	002	2.01	007	Penerbitan Dokumen Atas Hasil Pelaporan Peristiwa Kependudukan	Jumlah Laporan Penerbitan Dokumen Atas Hasil Pelaporan Peristiwa Kependudukan				1 laporan	0 laporan	9.380.500	0	0	Kab. Tulungagung, Semua Kecamatan, Semua Kelurahan	Dana Transfer Umum-Dana Alokasi Umum		Stabilisasi ketentraman dan ketertiban umum	Masyarakat Kabupaten	0 laporan	25.000.000	DINAS KEPENDUDUKAN DAN PENCATATAN SIPIL

Kode	Urusan/ Bidang Urusan/ Program/ Kegiatan/ Sub Kegiatan	Indikator Program/ Kegiatan/ Sub Kegiatan	Target Akhir Periode RPJMD	Realisasi Capaian RPKD Tahun 2021	Prakiraan Capaian Target RPKD	Capaian Kinerja dan Kerangka Pendanaan					Lokasi	Sumber Dana	Prioritas		Kelompok Sasaran	Prakiraan Maju Rencana 2024		PD Penanggung Jawab		
						Target 2023		Pagu Indikatif					Nasional	Daerah		Target	Pagu Indikatif			
						Semula	Menjadi	RKPD 2023	APBD 2023	RKPD 2023 Perubahan										
2	12	002	2.02					95 %	95 %	49.700.000	30.000.000	30.000.000						95 %	60.000.000	PENCATATAN SIPIL
2	12	002	2.02	002				1 dokumen	1 dokumen	49.700.000	30.000.000	30.000.000	Kab. Tulungagung, Semua Kecamatan, Semua Kelurahan	Dana Transfer Umum-Dana Alokasi Umum		Stabilisasi ketentraman dan ketertiban umum serta peningkatan kualitas pelayanan publik	Masyarakat Kabupaten Tulungagung	1 dokumen	60.000.000	DINAS KEPENDUDUKAN DAN PENCATATAN SIPIL
2	12	002	2.03					1 %	1 %	164.812.500	30.000.000	30.000.000						1 %	220.000.000	
2	12	002	2.03	002				1 dokumen	1 dokumen	74.337.500	30.000.000	30.000.000	Kab. Tulungagung, Semua Kecamatan, Semua Kelurahan	Dana Transfer Umum-Dana Alokasi Umum		Stabilisasi ketentraman dan ketertiban umum serta peningkatan kualitas pelayanan publik	Masyarakat Kabupaten Tulungagung	1 dokumen	80.000.000	DINAS KEPENDUDUKAN DAN PENCATATAN SIPIL
2	12	002	2.03	003				1 laporan	0 laporan	17.250.000	0	0	Kab. Tulungagung, Semua Kecamatan, Semua Kelurahan	Dana Transfer Umum-Dana Alokasi Umum		Stabilisasi ketentraman dan ketertiban umum serta peningkatan kualitas pelayanan publik	Masyarakat Kabupaten Tulungagung	0 laporan	80.000.000	DINAS KEPENDUDUKAN DAN PENCATATAN SIPIL
2	12	002	2.03	005				1 laporan	0 laporan	73.225.000	0	0	Kab. Tulungagung, Semua Kecamatan, Semua Kelurahan	Dana Transfer Umum-Dana Alokasi Umum		Stabilisasi ketentraman dan ketertiban umum serta peningkatan kualitas pelayanan publik	Masyarakat Kabupaten Tulungagung	0 laporan	60.000.000	DINAS KEPENDUDUKAN DAN PENCATATAN SIPIL
2	12	002	2.04					75 %	75 %	79.136.000	30.000.000	30.000.000						75 %	60.000.000	
2	12	002	2.04	003				1 laporan	1 laporan	79.136.000	30.000.000	30.000.000	Kab. Tulungagung, Semua Kecamatan, Semua Kelurahan	Dana Transfer Umum-Dana Alokasi Umum		Stabilisasi ketentraman dan ketertiban umum serta peningkatan kualitas pelayanan publik	Operator SIAK	1 laporan	60.000.000	DINAS KEPENDUDUKAN DAN PENCATATAN SIPIL
2	12	003						53 %	53 %	423.514.500	130.000.000	170.000.000						53 %	490.000.000	
2	12	003	2.01					1 %	1 %	109.383.000	60.000.000	60.000.000						1 %	140.000.000	
2	12	003	2.01	002				1 layanan	1 layanan	79.383.000	30.000.000	30.000.000	Kab. Tulungagung, Semua Kecamatan, Semua Kelurahan	Dana Transfer Umum-Dana Alokasi Umum		Stabilisasi ketentraman dan ketertiban umum serta peningkatan kualitas pelayanan publik	Masyarakat Kabupaten Tulungagung	1 layanan	100.000.000	DINAS KEPENDUDUKAN DAN PENCATATAN SIPIL
2	12	003	2.01	005				1 paket	1 paket	30.000.000	30.000.000	30.000.000	Kab. Tulungagung, Semua Kecamatan, Semua Kelurahan	Dana Transfer Umum-Dana Alokasi Umum		Stabilisasi ketentraman dan ketertiban umum serta peningkatan kualitas pelayanan publik	Masyarakat Kabupaten Tulungagung	1 paket	40.000.000	DINAS KEPENDUDUKAN DAN PENCATATAN SIPIL

Kode	Urusan/ Bidang Urusan/ Program/ Kegiatan/ Sub Kegiatan	Indikator Program/ Kegiatan/ Sub Kegiatan	Target Akhir Periode RPJMD	Realisasi Capaian RKPD Tahun 2021	Prakiraan Capaian Target RPKD	Capaian Kinerja dan Kerangka Pendanaan					Lokasi	Sumber Dana	Prioritas		Kelompok Sasaran	Prakiraan Maju Rencana 2024		PD Penanggung Jawab	
						Target 2023		Pagu Indikatif					Nasional	Daerah		Target	Pagu Indikatif		
						Semula	Menjadi	RKPD 2023	APBD 2023	RKPD 2023 Perubahan									
2	12	003	2.02									DAK Non Fisik-Dana Pelayanan Administrasi Kependudukan		publik					SIPIL
2	12	003	2.02													97 %	260.000.000		
2	12	003	2.02	004								Kab. Tulungagung, Semua Kecamatan, Semua Kelurahan	PENDAPATAN ASLI DAERAH (PAD)		Stabilisasi ketentraman dan ketertiban umum serta peningkatan kualitas pelayanan publik	Masyarakat Kabupaten Tulungagung	1 laporan	90.000.000	DINAS KEPENDUDUKAN DAN PENCATATAN SIPIL
2	12	003	2.02	006								Kab. Tulungagung, Semua Kecamatan, Semua Kelurahan	Dana Transfer Umum-Dana Alokasi Umum		Stabilisasi ketentraman dan ketertiban umum serta peningkatan kualitas pelayanan publik	Masyarakat Kabupaten Tulungagung	0 laporan	90.000.000	DINAS KEPENDUDUKAN DAN PENCATATAN SIPIL
2	12	003	2.02	008								Kab. Tulungagung, Semua Kecamatan, Semua Kelurahan	Dana Transfer Umum-Dana Alokasi Umum		Stabilisasi ketentraman dan ketertiban umum serta peningkatan kualitas pelayanan publik	Masyarakat Kabupaten Tulungagung	1 laporan	80.000.000	DINAS KEPENDUDUKAN DAN PENCATATAN SIPIL
2	12	003	2.03														1 kali	90.000.000	
2	12	003	2.03	004								Kab. Tulungagung, Semua Kecamatan, Semua Kelurahan	Dana Transfer Umum-Dana Alokasi Umum		Stabilisasi ketentraman dan ketertiban umum serta peningkatan kualitas pelayanan publik	Operator SIAK	1 laporan	90.000.000	DINAS KEPENDUDUKAN DAN PENCATATAN SIPIL
2	12	004															98 %	198.000.000	
2	12	004	2.01														1 media	55.000.000	
2	12	004	2.01	002								Kab. Tulungagung, Semua Kecamatan, Semua Kelurahan	Dana Transfer Umum-Dana Alokasi Umum		Stabilisasi ketentraman dan ketertiban umum serta peningkatan kualitas pelayanan publik	Database Kependudukan	1 dokumen	55.000.000	DINAS KEPENDUDUKAN DAN PENCATATAN SIPIL
2	12	004	2.03														1 kali	110.000.000	
2	12	004	2.03	003								Kab. Tulungagung, Semua Kecamatan, Semua Kelurahan	Dana Transfer Umum-Dana Alokasi Umum		Stabilisasi ketentraman dan ketertiban umum serta peningkatan kualitas pelayanan publik	Database Kependudukan	1 laporan	110.000.000	DINAS KEPENDUDUKAN DAN PENCATATAN SIPIL
2	12	004	2.04														19 lokasi	33.000.000	
2	12	004	2.04	001								Kab. Tulungagung, Semua Kecamatan, Semua Kelurahan	Dana Transfer Umum-Dana Alokasi Umum		Stabilisasi ketentraman dan ketertiban umum serta peningkatan kualitas pelayanan publik	Kecamatan di wilayah Kabupaten	1 laporan	33.000.000	DINAS KEPENDUDUKAN DAN

Kode	Urusan/ Bidang Urusan/ Program/ Kegiatan/ Sub Kegiatan	Indikator Program/ Kegiatan/ Sub Kegiatan	Target Akhir Periode RPJMD	Realisasi Capaian RKPJ Tahun 2021	Prakiraan Capaian Target RKPJ	Capaian Kinerja dan Kerangka Pendanaan					Lokasi	Sumber Dana	Prioritas		Kelompok Sasaran	Prakiraan Maju Rencana 2024		PD Penanggung Jawab
						Target 2023		Pagu Indikatif					Nasional	Daerah		Target	Pagu Indikatif	
						Semula	Menjadi	RKPD 2023	APBD 2023	RKPD 2023 Perubahan								
	Administrasi Kependudukan										DAK Non Fisik-Dana Pelayanan Administrasi Kependudukan		stabilisasi kualitas pelayanan publik	Kelompok Sasaran Tulungagung			PENCATATAN SIPIL	
2	12	005				100 %	100 %	49.471.000	30.000.000	30.000.000					100 %	55.000.000		
2	12	005	2.01			1 dokumen	1 dokumen	49.471.000	30.000.000	30.000.000					1 dokumen	55.000.000		
2	12	005	2.01	002		30 dokumen	30 dokumen	49.471.000	30.000.000	30.000.000	Kab. Tulungagung, Semua Kecamatan, Semua Kelurahan	Dana Transfer Umum-Dana Alokasi Umum	Memperkuat Stabilitas Polhukhankam Dan Transformasi Pelayanan Publik	Stabilisasi ketentraman dan ketertiban umum serta peningkatan kualitas pelayanan publik	Buku Profil Kependudukan	30 dokumen	55.000.000	DINAS KEPENDUDUKAN DAN PENCATATAN SIPIL
URUSAN PEMERINTAHAN WAJIB YANG TIDAK BERKAITAN DENGAN PELAYANAN DASAR																		
URUSAN PEMERINTAHAN BIDANG PEMBERDAYAAN MASYARAKAT DAN DESA																		
2	13	001				85 -	85 -	22.686.082.492	10.531.608.759	13.926.755.718					85 -	20.072.995.833		
2	13	001						8.241.925.152	5.887.612.759	6.484.909.718						9.785.608.095		
2	13	001	2.01			12 Dokumen	12 Dokumen	8.659.500	3.000.000	9.420.000					12 Dokumen	9.092.475		
2	13	001	2.01	001		5 Dokumen	5 Dokumen	3.075.500	3.000.000	9.420.000	Kab. Tulungagung, Semua Kecamatan, Semua Kelurahan	Dana Transfer Umum-Dana Alokasi Umum		Meningkatkan SDM yang berkualitas dan berdaya saing	Dinas Pemberdayaan Masyarakat dan Desa	5 Dokumen	3.229.275	DINAS PEMBERDAYAAN MASYARAKAT DAN DESA
2	13	001	2.01	006		1 Laporan	1 Laporan	3.028.000	0	0	Kab. Tulungagung, Semua Kecamatan, Semua Kelurahan	Dana Transfer Umum-Dana Alokasi Umum		Meningkatkan SDM yang berkualitas dan berdaya saing	Dinas Pemberdayaan Masyarakat dan Desa	1 Laporan	3.179.400	DINAS PEMBERDAYAAN MASYARAKAT DAN DESA
2	13	001	2.01	007		3 Laporan	3 Laporan	2.556.000	0	0	Kab. Tulungagung, Semua Kecamatan, Semua Kelurahan	Dana Transfer Umum-Dana Alokasi Umum		Meningkatkan SDM yang berkualitas dan berdaya saing	Dinas Pemberdayaan Masyarakat dan Desa	3 Laporan	2.683.800	DINAS PEMBERDAYAAN MASYARAKAT DAN DESA
2	13	001	2.02			5 Dokumen	5 Dokumen	6.152.365.824	5.143.574.759	5.495.371.718					5 Dokumen	6.221.424.150		
2	13	001	2.02	001		45 Orang/bulan	45 Orang/bulan	6.074.640.824	5.090.294.759	5.352.451.718	Kab. Tulungagung, Semua Kecamatan, Semua Kelurahan	Dana Transfer Umum-Dana Alokasi Umum		Meningkatkan SDM yang berkualitas dan berdaya saing	Dinas Pemberdayaan Masyarakat dan Desa	45 Orang/bulan	6.138.552.900	DINAS PEMBERDAYAAN MASYARAKAT DAN DESA
2	13	001	2.02	002		1 Dokumen	1 Dokumen	77.725.000	53.280.000	142.920.000	Kab. Tulungagung, Semua Kecamatan, Semua Kelurahan	Dana Transfer Umum-Dana Alokasi Umum		Meningkatkan SDM yang berkualitas dan berdaya saing	Dinas Pemberdayaan Masyarakat dan Desa	1 Dokumen	82.871.250	DINAS PEMBERDAYAAN MASYARAKAT DAN DESA
2	13	001	2.05			10 Dokumen	10 Dokumen	249.108.000	25.000.000	25.000.000					10 Dokumen	2.047.500.000		
2	13	001	2.05	002		50 Paket	50 Paket	102.608.000	0	0	Kab. Tulungagung, Semua Kecamatan, Semua Kelurahan	Dana Transfer Umum-Dana Alokasi Umum		Meningkatkan SDM yang berkualitas dan berdaya saing	Dinas Pemberdayaan Masyarakat dan Desa	50 Paket	157.500.000	DINAS PEMBERDAYAAN MASYARAKAT DAN DESA
2	13	001	2.05	009		50 Orang	50 Orang	146.500.000	25.000.000	25.000.000	Kab. Tulungagung, Semua Kecamatan, Semua Kelurahan	Dana Transfer Umum-Dana Alokasi Umum		Meningkatkan SDM yang berkualitas dan berdaya saing	Dinas Pemberdayaan Masyarakat dan Desa	50 Orang	315.000.000	DINAS PEMBERDAYAAN MASYARAKAT DAN DESA
2	13	001	2.06			7 Dokumen	7 Dokumen	1.040.344.100	297.000.000	499.880.000					7 Dokumen	755.133.225		

Kode	Urusan/ Bidang Urusan/ Program/ Kegiatan/ Sub Kegiatan	Indikator Program/ Kegiatan/ Sub Kegiatan	Target Akhir Periode RPJMD	Realisasi Capaian RKPJ Tahun 2021	Prakiraan Capaian Target RKPJ	Capaian Kinerja dan Kerangka Pendanaan									Kelompok Sasaran	Prakiraan Maju Rencana 2024		PD Penanggung Jawab				
						Target 2023		Pagu Indikatif			Lokasi	Sumber Dana	Prioritas			Target	Pagu Indikatif					
						Semula	Menjadi	RKPD 2023	APBD 2023	RKPD 2023 Perubahan			Nasional	Daerah								
2	13	001	2.06	001	Penyediaan Komponen Instalasi Listrik/Penerangan Bangunan Kantor	Jumlah Paket Komponen Instalasi Listrik/Penerangan Bangunan Kantor yang Disediakan			1 Paket	1 Paket	3.513.400	0	0	Kab. Tulungagung, Semua Kecamatan, Semua Kelurahan	Dana Transfer Umum-Dana Alokasi Umum		Meningkatkan SDM yang berkualitas dan berdaya saing	Dinas Pemberdayaan Masyarakat dan Desa	1 Paket	2.961.000	DINAS PEMBERDAYAAN MASYARAKAT DAN DESA	
2	13	001	2.06	002	Penyediaan Peralatan dan Perlengkapan Kantor	Jumlah Paket Peralatan dan Perlengkapan Kantor yang Disediakan			1 Paket	1 Paket	332.207.000	130.000.000	232.880.000	Kab. Tulungagung, Semua Kecamatan, Semua Kelurahan	Dana Transfer Umum-Dana Alokasi Umum		Meningkatkan SDM yang berkualitas dan berdaya saing	Dinas Pemberdayaan Masyarakat dan Desa	1 Paket	216.052.200	DINAS PEMBERDAYAAN MASYARAKAT DAN DESA	
2	13	001	2.06	003	Penyediaan Peralatan Rumah Tangga	Jumlah Paket Peralatan Rumah Tangga yang disediakan Disediakan			1 Paket	1 Paket	199.556.700	20.000.000	20.000.000	Kab. Tulungagung, Semua Kecamatan, Semua Kelurahan	Dana Transfer Umum-Dana Alokasi Umum		Meningkatkan SDM yang berkualitas dan berdaya saing	Dinas Pemberdayaan Masyarakat dan Desa	1 Paket	49.030.275	DINAS PEMBERDAYAAN MASYARAKAT DAN DESA	
2	13	001	2.06	005	Penyediaan Barang Cetak dan Penggandaan	Jumlah Paket Barang Cetak dan Penggandaan			1 Paket	1 Paket	83.650.000	37.000.000	37.000.000	Kab. Tulungagung, Semua Kecamatan, Semua Kelurahan	Dana Transfer Umum-Dana Alokasi Umum		Meningkatkan SDM yang berkualitas dan berdaya saing	Dinas Pemberdayaan Masyarakat dan Desa	1 Paket	54.757.500	DINAS PEMBERDAYAAN MASYARAKAT DAN DESA	
2	13	001	2.06	008	Fasilitasi Kunjungan Tamu	Jumlah Laporan Fasilitasi Kunjungan Tamu			1 Laporan	1 Laporan	59.106.000	10.000.000	10.000.000	Kab. Tulungagung, Semua Kecamatan, Semua Kelurahan	Dana Transfer Umum-Dana Alokasi Umum		Meningkatkan SDM yang berkualitas dan berdaya saing	Dinas Pemberdayaan Masyarakat dan Desa	1 Laporan	62.061.300	DINAS PEMBERDAYAAN MASYARAKAT DAN DESA	
2	13	001	2.06	009	Penyelenggaraan Rapat Koordinasi dan Konsultasi SKPD	Jumlah Laporan Penyelenggaraan Rapat Koordinasi dan Konsultasi SKPD			1 Laporan	1 Laporan	362.311.000	100.000.000	200.000.000	Kab. Tulungagung, Semua Kecamatan, Semua Kelurahan	Dana Transfer Umum-Dana Alokasi Umum		Meningkatkan SDM yang berkualitas dan berdaya saing	Dinas Pemberdayaan Masyarakat dan Desa	1 Laporan	370.270.950	DINAS PEMBERDAYAAN MASYARAKAT DAN DESA	
2	13	001	2.08		Penyediaan Jasa Penunjang Urusan Pemerintahan Daerah	Jumlah bulan penyediaan jasa penunjang urusan pemerintahan	Dokumen		Dokumen	12 Dokumen	12 Dokumen	317.321.728	217.318.000	233.518.000						12 Dokumen	460.051.095	
2	13	001	2.08	002	Penyediaan Jasa Komunikasi, Sumber Daya Air dan Listrik	Jumlah Laporan Penyediaan Jasa Komunikasi, Sumber Daya Air dan Listrik yang Disediakan			1 Laporan	1 Laporan	76.800.000	96.800.000	113.000.000	Kab. Tulungagung, Semua Kecamatan, Semua Kelurahan	Dana Transfer Umum-Dana Alokasi Umum		Meningkatkan SDM yang berkualitas dan berdaya saing	Dinas Pemberdayaan Masyarakat dan Desa	1 Laporan	110.250.000	DINAS PEMBERDAYAAN MASYARAKAT DAN DESA	
2	13	001	2.08	003	Penyediaan Jasa Peralatan dan Perlengkapan Kantor	Jumlah Laporan Penyediaan Jasa Peralatan dan Perlengkapan Kantor yang Disediakan			1 Laporan	1 Laporan	139.000.000	20.000.000	20.000.000	Kab. Tulungagung, Semua Kecamatan, Semua Kelurahan	Dana Transfer Umum-Dana Alokasi Umum		Meningkatkan SDM yang berkualitas dan berdaya saing	Dinas Pemberdayaan Masyarakat dan Desa	1 Laporan	141.750.000	DINAS PEMBERDAYAAN MASYARAKAT DAN DESA	
2	13	001	2.08	004	Penyediaan Jasa Pelayanan Umum Kantor	Jumlah Laporan Penyediaan Jasa Pelayanan Umum Kantor yang Disediakan			1 Laporan	1 Laporan	101.521.728	100.518.000	100.518.000	Kab. Tulungagung, Semua Kecamatan, Semua Kelurahan	Dana Transfer Umum-Dana Alokasi Umum		Meningkatkan SDM yang berkualitas dan berdaya saing	Dinas Pemberdayaan Masyarakat dan Desa	1 Laporan	208.051.095	DINAS PEMBERDAYAAN MASYARAKAT DAN DESA	
2	13	001	2.09		Pemeliharaan Barang Milik Daerah Penunjang Urusan Pemerintah Daerah yang dipelihara	Jenis Barang Milik Daerah Penunjang Urusan Pemerintah Daerah yang dipelihara	Jenis		Jenis	6 Jenis	6 Jenis	474.126.000	201.720.000	221.720.000						6 Jenis	292.407.150	
2	13	001	2.09	001	Penyediaan Jasa Pemeliharaan, Biaya Pemeliharaan, dan Pajak Kendaraan Perorangan Dinas atau Kendaraan Dinas Jabatan	Jumlah Kendaraan Perorangan Dinas atau Kendaraan Dinas Jabatan yang Dipelihara dan dibayarkan Pajaknya			16 Unit	16 Unit	87.340.000	25.000.000	45.000.000	Kab. Tulungagung, Semua Kecamatan, Semua Kelurahan	Dana Transfer Umum-Dana Alokasi Umum		Meningkatkan SDM yang berkualitas dan berdaya saing	Dinas Pemberdayaan Masyarakat dan Desa	16 Unit	89.945.100	DINAS PEMBERDAYAAN MASYARAKAT DAN DESA	
2	13	001	2.09	002	Penyediaan Jasa Pemeliharaan, Biaya Pemeliharaan, Pajak dan Perizinan Kendaraan Dinas Operasional atau Lapangan	Jumlah Kendaraan Dinas Operasional atau Lapangan yang Dipelihara dan dibayarkan Pajak dan Perizinannya			3 Unit	3 Unit	136.786.000	26.720.000	26.720.000	Kab. Tulungagung, Semua Kecamatan, Semua Kelurahan	Dana Transfer Umum-Dana Alokasi Umum		Meningkatkan SDM yang berkualitas dan berdaya saing	Dinas Pemberdayaan Masyarakat dan Desa	3 Unit	139.462.050	DINAS PEMBERDAYAAN MASYARAKAT DAN DESA	
2	13	001	2.09	009	Pemeliharaan/Rehabilitasi Gedung Kantor dan Bangunan Lainnya	Jumlah Gedung Kantor dan Bangunan Lainnya yang Dipelihara/Direhabilitasi			2 Unit	2 Unit	250.000.000	150.000.000	150.000.000	Semua Kab/Kota, Semua Kecamatan, Semua Kelurahan	Dana Transfer Umum-Dana Alokasi Umum		Meningkatkan SDM yang berkualitas dan berdaya saing	Dinas Pemberdayaan Masyarakat dan Desa	2 Unit	63.000.000	DINAS PEMBERDAYAAN MASYARAKAT DAN DESA	
2	13	002			PROGRAM PENATAAN DESA	Persentase Desa yang menerapkan Manajemen Pembangunan Partisipatif	100 %		100 %	100 %	100 %	566.764.000	30.000.000	30.000.000						100 %	514.000.000	
2	13	002	2.01		Penyelenggaraan Penataan Desa	Persentase Desa yang proporsional dalam pengelolaan APBDes	%		%	100 %	100 %	566.764.000	30.000.000	30.000.000						100 %	514.000.000	
2	13	002	2.01	002	Fasilitasi Tata Wilayah Desa	Jumlah Desa yang Terfasilitasi Penataan Wilayahnya			257 Desa	257 Desa	100.000.000	0	0	Kab. Tulungagung, Semua Kecamatan, Semua Kelurahan	Dana Transfer Umum-Dana Alokasi Umum	Meningkatkan Sumber Daya Manusia Yang Berkualitas Dan Berdaya Saing	Meningkatkan SDM yang berkualitas dan berdaya saing	Dinas Pemberdayaan Masyarakat dan Desa	257 Desa	84.000.000	DINAS PEMBERDAYAAN MASYARAKAT DAN DESA	

Kode	Urusan/ Bidang Urusan/ Program/ Kegiatan/ Sub Kegiatan	Indikator Program/ Kegiatan/ Sub Kegiatan	Target Akhir Periode RPJMD	Realisasi Capaian RKPJ Tahun 2021	Prakiraan Capaian Target RKPJ	Capaian Kinerja dan Kerangka Pendanaan					Lokasi	Sumber Dana	Prioritas		Kelompok Sasaran	Prakiraan Maju Rencana 2024		PD Penanggung Jawab				
						Target 2023		Pagu Indikatif		RKPJ 2023 Perubahan			Nasional	Daerah		Target	Pagu Indikatif					
						Semula	Menjadi	RKPJ 2023	APBD 2023													
2	13	002	2.01	003	Fasilitasi Penataan Kewenangan Desa	Jumlah Desa yang Terfasilitasi Penataan Kewenangannya				257 Desa	257 Desa	266.764.000	0	0	Kab. Tulungagung, Semua Kecamatan, Semua Kelurahan	Dana Transfer Umum-Dana Alokasi Umum	Meningkatkan Sumber Daya Manusia Yang Berkualitas Dan Berdaya Saing	Meningkatkan SDM yang berkualitas dan berdaya saing	Dinas Pemberdayaan Masyarakat dan Desa	257 Desa	220.000.000	DINAS PEMBERDAYAAN MASYARAKAT DAN DESA
2	13	002	2.01	006	Fasilitasi Sarana dan Prasarana Desa	Jumlah desa yang difasilitasi bantuan keuangan desa (BK Desa)				257 desa	257 desa	200.000.000	30.000.000	30.000.000	Kab. Tulungagung, Semua Kecamatan, Semua Kelurahan	Dana Transfer Umum-Dana Alokasi Umum	Meningkatkan Sumber Daya Manusia Yang Berkualitas Dan Berdaya Saing	Meningkatkan SDM yang berkualitas dan berdaya saing	Dinas Pemberdayaan Masyarakat dan Desa	257 desa	210.000.000	DINAS PEMBERDAYAAN MASYARAKAT DAN DESA
2	13	003			PROGRAM PENINGKATAN KERJA SAMA DESA	Persentase Desa yang ketahanan ekonomi dan ketahanan lingkungannya meningkat	50 %		25 %	50 %	50 %	429.975.000	60.000.000	110.000.000						50 %	451.473.750	
2	13	003	2.01		Fasilitasi Kerja Sama antar Desa	Jumlah BUMDes Bersama dan Kawasan Pedesaan yang difasilitasi pengembangan usahanya	%		%	50 %	50 %	429.975.000	60.000.000	110.000.000						50 %	451.473.750	
2	13	003	2.01	001	Fasilitasi Kerja Sama Antar Desa dalam Kabupaten/Kota	Jumlah Dokumen Kerja Sama Antar Desa dalam Kabupaten/Kota				1 Dokumen	1 Dokumen	150.000.000	30.000.000	30.000.000	Kab. Tulungagung, Semua Kecamatan, Semua Kelurahan	Dana Transfer Umum-Dana Alokasi Umum	Meningkatkan Sumber Daya Manusia Yang Berkualitas Dan Berdaya Saing	Meningkatkan SDM yang berkualitas dan berdaya saing	Dinas Pemberdayaan Masyarakat dan Desa	1 Dokumen	157.500.000	DINAS PEMBERDAYAAN MASYARAKAT DAN DESA
2	13	003	2.01	002	Fasilitasi Kerja Sama Antar Desa dengan Pihak Ketiga dalam Kabupaten/Kota	Jumlah Dokumen Kerja Sama Antar Desa dengan Pihak Ketiga dalam Kabupaten/Kota				1 Dokumen	1 Dokumen	129.975.000	30.000.000	30.000.000	Kab. Tulungagung, Semua Kecamatan, Semua Kelurahan	Dana Transfer Umum-Dana Alokasi Umum	Meningkatkan Sumber Daya Manusia Yang Berkualitas Dan Berdaya Saing	Meningkatkan SDM yang berkualitas dan berdaya saing	Dinas Pemberdayaan Masyarakat dan Desa	1 Dokumen	136.473.750	DINAS PEMBERDAYAAN MASYARAKAT DAN DESA
2	13	003	2.01	003	Fasilitasi Pembangunan Kawasan Perdesaan	Jumlah Dokumen Hasil Fasilitasi Pembangunan Kawasan Perdesaan				1 Dokumen	1 Dokumen	150.000.000	0	50.000.000	Kab. Tulungagung, Semua Kecamatan, Semua Kelurahan	Dana Transfer Umum-Dana Alokasi Umum	Meningkatkan Sumber Daya Manusia Yang Berkualitas Dan Berdaya Saing	Meningkatkan SDM yang berkualitas dan berdaya saing	Dinas Pemberdayaan Masyarakat dan Desa	1 Dokumen	157.500.000	DINAS PEMBERDAYAAN MASYARAKAT DAN DESA
2	13	004			PROGRAM ADMINISTRASI PEMERINTAHAN DESA	Persentase Desa yang menerapkan SID	100 %		100 %	100 %	100 %	10.739.623.340	3.253.996.000	5.816.846.000						100 %	6.795.663.988	
2	13	004	2.01		Pembinaan dan Pengawasan Penyelenggaraan Administrasi Pemerintahan Desa	Persentase Desa yang tertib Administrasi	%		%	100 %	100 %	10.739.623.340	3.253.996.000	5.816.846.000						100 %	6.795.663.988	
2	13	004	2.01	001	Fasilitasi Penyelenggaraan Administrasi Pemerintahan Desa	Jumlah Dokumen Penyelenggaraan Administrasi Pemerintahan Desa				1 Dokumen	1 Dokumen	104.964.000	0	0	Kab. Tulungagung, Semua Kecamatan, Semua Kelurahan	Dana Transfer Umum-Dana Alokasi Umum	Meningkatkan Sumber Daya Manusia Yang Berkualitas Dan Berdaya Saing	Meningkatkan SDM yang berkualitas dan berdaya saing	Dinas Pemberdayaan Masyarakat dan Desa	1 Dokumen	220.000.000	DINAS PEMBERDAYAAN MASYARAKAT DAN DESA
2	13	004	2.01	002	Fasilitasi Penyusunan Produk Hukum Desa	Jumlah Dokumen Hasil Fasilitasi Penyusunan Produk Hukum Desa				1 Dokumen	1 Dokumen	267.912.000	0	0	Kab. Tulungagung, Semua Kecamatan, Semua Kelurahan	Dana Transfer Umum-Dana Alokasi Umum	Meningkatkan Sumber Daya Manusia Yang Berkualitas Dan Berdaya Saing	Meningkatkan SDM yang berkualitas dan berdaya saing	Dinas Pemberdayaan Masyarakat dan Desa	1 Dokumen	220.000.000	DINAS PEMBERDAYAAN MASYARAKAT DAN DESA
2	13	004	2.01	003	Fasilitasi Penyusunan Perencanaan Pembangunan Desa	Jumlah Dokumen Hasil Penyusunan Perencanaan Pembangunan Desa				1 Dokumen	1 Dokumen	150.000.000	0	0	Kab. Tulungagung, Semua Kecamatan, Semua Kelurahan	Dana Transfer Umum-Dana Alokasi Umum	Meningkatkan Sumber Daya Manusia Yang Berkualitas Dan Berdaya Saing	Meningkatkan SDM yang berkualitas dan berdaya saing	Dinas Pemberdayaan Masyarakat dan Desa	1 Dokumen	52.500.000	DINAS PEMBERDAYAAN MASYARAKAT DAN DESA
2	13	004	2.01	004	Fasilitasi Pengelolaan Keuangan Desa	Jumlah Dokumen Pengelolaan Keuangan Desa				1 Dokumen	1 Dokumen	200.000.000	50.000.000	70.000.000	Kab. Tulungagung, Semua Kecamatan, Semua Kelurahan	Dana Transfer Umum-Dana Alokasi Umum	Meningkatkan Sumber Daya Manusia Yang Berkualitas Dan Berdaya Saing	Meningkatkan SDM yang berkualitas dan berdaya saing	Dinas Pemberdayaan Masyarakat dan Desa	1 Dokumen	157.500.000	DINAS PEMBERDAYAAN MASYARAKAT DAN DESA
					Pembinaan Peningkatan	Jumlah Aparatur Pemerintah Desa yang Mengikuti Pembinaan Peningkatan Kapasitas				3480 Orang	3480 Orang				Kab. Tulungagung, Semua Kecamatan, Semua Kelurahan	Dana Transfer Umum-Dana Alokasi Umum	Meningkatkan Sumber Daya Manusia Yang	Stabilisasi ketentraman dan ketertiban umum	Dinas Pemberdayaan	3480 Orang		DINAS PEMBERDAYAAN

Kode	Urusan/ Bidang Urusan/ Program/ Kegiatan/ Sub Kegiatan	Indikator Program/ Kegiatan/ Sub Kegiatan	Target Akhir Periode RPJMD	Realisasi Capaian RKPD Tahun 2021	Prakiraan Capaian Target RKP	Capaian Kinerja dan Kerangka Pendanaan							Kelompok Sasaran	Prakiraan Maju Rencana 2024		PD Penanggung Jawab		
						Target 2023		Pagu Indikatif			Lokasi	Sumber Dana		Prioritas			Target	Pagu Indikatif
						Semula	Menjadi	RKPD 2023	APBD 2023	RKPD 2023 Perubahan				Nasional	Daerah			
2.13.004.2.01.005	Kapasitas Aparatur Pemerintah Desa							3.323.232.000	2.693.996.000	4.872.846.000		Bantuan Keuangan Khusus dari Pemerintah Provinsi	Meningkatkan Kualitas Dan Berdaya Saing	serta peningkatan kualitas pelayanan publik	Masyarakat dan Desa	3.489.393.600	MASYARAKAT DAN DESA	
2.13.004.2.01.006	Fasilitasi Penyelenggaraan Musyawarah Desa	Jumlah Laporan Fasilitasi Penyelenggaraan Musyawarah Desa				1 Laporan	1 Laporan	275.823.000	0	0	Kab. Tulungagung, Semua Kecamatan, Semua Kelurahan	Dana Transfer Umum-Dana Alokasi Umum	Meningkatkan Sumber Daya Manusia Yang Berkualitas Dan Berdaya Saing	Meningkatkan SDM yang berkualitas dan berdaya saing	Dinas Pemberdayaan Masyarakat dan Desa	220.000.000	DINAS PEMBERDAYAAN MASYARAKAT DAN DESA	
2.13.004.2.01.007	Evaluasi dan Pengawasan Peraturan Desa	Jumlah Dokumen Hasil Evaluasi dan Pengawasan Peraturan Desa				1 Dokumen	1 Dokumen	174.000.000	0	0	Kab. Tulungagung, Semua Kecamatan, Semua Kelurahan	Dana Transfer Umum-Dana Alokasi Umum	Meningkatkan Sumber Daya Manusia Yang Berkualitas Dan Berdaya Saing	Meningkatkan SDM yang berkualitas dan berdaya saing	Dinas Pemberdayaan Masyarakat dan Desa	220.000.000	DINAS PEMBERDAYAAN MASYARAKAT DAN DESA	
2.13.004.2.01.008	Pembinaan dan Pemberdayaan BUM Desa dan Lembaga Kerja Sama antar Desa	Jumlah Dokumen Hasil Pembinaan dan Pemberdayaan BUM Desa dan Lembaga Kerja Sama antar Desa				1 Dokumen	1 Dokumen	2.720.000.000	75.000.000	225.000.000	Kab. Tulungagung, Semua Kecamatan, Semua Kelurahan	Dana Transfer Umum-Dana Alokasi Umum	Meningkatkan Sumber Daya Manusia Yang Berkualitas Dan Berdaya Saing	Meningkatkan SDM yang berkualitas dan berdaya saing	Dinas Pemberdayaan Masyarakat dan Desa	126.000.000	DINAS PEMBERDAYAAN MASYARAKAT DAN DESA	
2.13.004.2.01.009	Penyelenggaraan Pemilihan, Pengangkatan dan Pemberhentian Kepala Desa	Jumlah Laporan Hasil Penyelenggaraan Pemilihan, Pengangkatan dan Pemberhentian Kepala Desa				1 Laporan	1 Laporan	665.916.340	0	0	Kab. Tulungagung, Semua Kecamatan, Semua Kelurahan	Dana Transfer Umum-Dana Alokasi Umum	Meningkatkan Sumber Daya Manusia Yang Berkualitas Dan Berdaya Saing	Meningkatkan SDM yang berkualitas dan berdaya saing	Dinas Pemberdayaan Masyarakat dan Desa	698.520.388	DINAS PEMBERDAYAAN MASYARAKAT DAN DESA	
2.13.004.2.01.010	Fasilitasi Pengangkatan dan Pemberhentian Perangkat Desa	Jumlah Laporan Pengangkatan dan Pemberhentian Perangkat Desa				1 Laporan	1 Laporan	25.000.000	0	0	Kab. Tulungagung, Semua Kecamatan, Semua Kelurahan	Dana Transfer Umum-Dana Alokasi Umum	Meningkatkan Sumber Daya Manusia Yang Berkualitas Dan Berdaya Saing	Meningkatkan SDM yang berkualitas dan berdaya saing	Dinas Pemberdayaan Masyarakat dan Desa	26.250.000	DINAS PEMBERDAYAAN MASYARAKAT DAN DESA	
2.13.004.2.01.011	Fasilitasi Penyusunan Profil Desa	Jumlah Dokumen Profil Desa				1 Dokumen	1 Dokumen	250.000.000	25.000.000	25.000.000	Kab. Tulungagung, Semua Kecamatan, Semua Kelurahan	Dana Transfer Umum-Dana Alokasi Umum	Meningkatkan Sumber Daya Manusia Yang Berkualitas Dan Berdaya Saing	Stabilisasi ketentraman dan ketertiban umum serta peningkatan kualitas pelayanan publik	Dinas Pemberdayaan Masyarakat dan Desa	31.500.000	DINAS PEMBERDAYAAN MASYARAKAT DAN DESA	
2.13.004.2.01.012	Fasilitasi Manajemen Pemerintahan Desa	Jumlah Dokumen Hasil Fasilitasi Manajemen Pemerintahan Desa				1 Dokumen	1 Dokumen	100.906.000	0	0	Kab. Tulungagung, Semua Kecamatan, Semua Kelurahan	Dana Transfer Umum-Dana Alokasi Umum	Meningkatkan Sumber Daya Manusia Yang Berkualitas Dan Berdaya Saing	Meningkatkan SDM yang berkualitas dan berdaya saing	Dinas Pemberdayaan Masyarakat dan Desa	220.000.000	DINAS PEMBERDAYAAN MASYARAKAT DAN DESA	
2.13.004.2.01.013	Fasilitasi Pengelolaan Aset Desa	Jumlah Dokumen Hasil Pengelolaan Aset Desa				1 Dokumen	1 Dokumen	250.000.000	30.000.000	30.000.000	Kab. Tulungagung, Semua Kecamatan, Semua Kelurahan	Dana Transfer Umum-Dana Alokasi Umum	Meningkatkan Sumber Daya Manusia Yang Berkualitas Dan Berdaya Saing	Meningkatkan SDM yang berkualitas dan berdaya saing	Dinas Pemberdayaan Masyarakat dan Desa	31.500.000	DINAS PEMBERDAYAAN MASYARAKAT DAN DESA	
2.13.004.2.01.014	Pembinaan Peningkatan Kapasitas Anggota BPD	Jumlah Anggota BPD yang Mengikuti Pembinaan Peningkatan Kapasitas				257 Orang	257 Orang	200.000.000	0	75.000.000	Kab. Tulungagung, Semua Kecamatan, Semua Kelurahan	Dana Transfer Umum-Dana Alokasi Umum	Meningkatkan Sumber Daya Manusia Yang Berkualitas Dan Berdaya Saing	Meningkatkan SDM yang berkualitas dan berdaya saing	Dinas Pemberdayaan Masyarakat dan Desa	220.000.000	DINAS PEMBERDAYAAN MASYARAKAT DAN DESA	
2.13.004.2.01.015	Fasilitasi Penetapan dan Penegasan Batas Desa	Jumlah Desa yang Difasilitasi dalam Penetapan Dan Penegasan Batas Desa				257 Desa	257 Desa	250.000.000	180.000.000	255.000.000	Kab. Tulungagung, Semua Kecamatan, Semua Kelurahan	Dana Transfer Umum-Dana Alokasi Umum	Meningkatkan Sumber Daya Manusia Yang Berkualitas Dan Berdaya Saing	Meningkatkan SDM yang berkualitas dan berdaya saing	Dinas Pemberdayaan Masyarakat dan Desa	262.500.000	DINAS PEMBERDAYAAN MASYARAKAT DAN DESA	
2.13.004.2.01.016	Fasilitasi Pembinaan Laporan Kepala Desa	Jumlah Laporan Hasil Fasilitasi Pembinaan Laporan Kepala Desa				1 Laporan	1 Laporan	211.870.000	0	0	Kab. Tulungagung, Semua Kecamatan, Semua Kelurahan	Dana Transfer Umum-Dana Alokasi Umum	Meningkatkan Sumber Daya Manusia Yang Berkualitas Dan Berdaya Saing	Meningkatkan SDM yang berkualitas dan berdaya saing	Dinas Pemberdayaan Masyarakat dan Desa	220.000.000	DINAS PEMBERDAYAAN MASYARAKAT DAN DESA	

Kode	Urusan/ Bidang Urusan/ Program/ Kegiatan/ Sub Kegiatan	Indikator Program/ Kegiatan/ Sub Kegiatan	Target Akhir Periode RPJMD	Realisasi Capaian RKPJ Tahun 2021	Prakiraan Capaian Target RKPJ	Capaian Kinerja dan Kerangka Pendanaan						Kelompok Sasaran	Prakiraan Maju Rencana 2024		PD Penanggung Jawab								
						Target 2023		Pagu Indikatif			Lokasi		Sumber Dana	Prioritas		Target	Pagu Indikatif						
						Semula	Menjadi	RKPD 2023	APBD 2023	RKPD 2023 Perubahan				Nasional				Daerah					
2	13	004	2.01	017	Pelaksanaan Penugasan Urusan/Kewenangan Kabupaten/Kota yang Dilaksanakan oleh Desa	Jumlah Dokumen Penugasan Urusan/Kewenangan Kabupaten/Kota yang Dilaksanakan oleh Desa				1 Dokumen	1 Dokumen	1.170.000.000		0	64.000.000	Kab. Tulungagung, Semua Kecamatan, Semua Kelurahan	Bantuan Keuangan Khusus dari Pemerintah Provinsi	Meningkatkan Sumber Daya Manusia Yang Berkualitas Dan Berdaya Saing	Meningkatkan SDM yang berkualitas dan berdaya saing	Dinas Pemberdayaan Masyarakat dan Desa	1 Dokumen	160.000.000	DINAS PEMBERDAYAAN MASYARAKAT DAN DESA
2	13	004	2.01	018	Fasilitasi Evaluasi Perkembangan Desa serta Lomba Desa dan Kelurahan	Jumlah Dokumen Hasil Evaluasi Perkembangan Desa serta Lomba Desa dan Kelurahan				1 Dokumen	1 Dokumen	400.000.000		200.000.000	200.000.000	Kab. Tulungagung, Semua Kecamatan, Semua Kelurahan	Dana Transfer Umum-Dana Alokasi Umum	Meningkatkan Sumber Daya Manusia Yang Berkualitas Dan Berdaya Saing	Meningkatkan SDM yang berkualitas dan berdaya saing	Dinas Pemberdayaan Masyarakat dan Desa	1 Dokumen	220.000.000	DINAS PEMBERDAYAAN MASYARAKAT DAN DESA
2	13	005			PROGRAM PEMBERDAYAAN LEMBAGA KEMASYARAKATAN, LEMBAGA ADAT DAN MASYARAKAT HUKUM ADAT	Persentase Desa yang Ketahanan Sosialnya meningkat	70 %			25 %	70 %	70 %			2.707.795.000	1.300.000.000	1.485.000.000				70 %	2.526.250.000	
2	13	005	2.01		Pemberdayaan Lembaga Kemasyarakatan yang Bergerak di Bidang Pemberdayaan Desa dan Lembaga Adat Tingkat Daerah Kabupaten/Kota serta Pemberdayaan Masyarakat Hukum Adat yang Masyarakat Pelakunya Hukum Adat yang Sama dalam Daerah Kabupaten/Kota	Persentase Desa yang berhasil meningkatkan Ketahanan Sosialnya	%			%	70 %	70 %			2.707.795.000	1.300.000.000	1.485.000.000				70 %	2.526.250.000	
2	13	005	2.01	002	Fasilitasi Penataan, Pemberdayaan dan Pendayagunaan Kelembagaan Lembaga Kemasyarakatan Desa/Kelurahan (RT, RW, PKK, Posyandu, LPM, dan Karang Taruna), Lembaga Adat Desa/Kelurahan dan Masyarakat Hukum Adat	Jumlah Dokumen Hasil Penataan, Pemberdayaan dan Pendayagunaan Kelembagaan Lembaga Kemasyarakatan Desa/Kelurahan (RT, RW, PKK, Posyandu, LPM, dan Karang Taruna), Lembaga Adat Desa/Kelurahan dan Masyarakat Hukum Adat				1 Dokumen	1 Dokumen	105.000.000		0	0	Kab. Tulungagung, Semua Kecamatan, Semua Kelurahan	Dana Transfer Umum-Dana Alokasi Umum	Meningkatkan Sumber Daya Manusia Yang Berkualitas Dan Berdaya Saing	Meningkatkan SDM yang berkualitas dan berdaya saing	Dinas Pemberdayaan Masyarakat dan Desa	1 Dokumen	52.500.000	DINAS PEMBERDAYAAN MASYARAKAT DAN DESA
2	13	005	2.01	003	Peningkatan Kapasitas Kelembagaan Lembaga Kemasyarakatan Desa/Kelurahan (RT, RW, PKK, Posyandu, LPM, dan Karang Taruna), Lembaga Adat Desa/Kelurahan dan Masyarakat Hukum Adat yang Ditingkatkan Kapasitasnya	Jumlah Lembaga Kemasyarakatan Desa/Kelurahan (RT, RW, PKK, Posyandu, LPM, dan Karang Taruna), Lembaga Adat Desa/Kelurahan dan Masyarakat Hukum Adat yang Ditingkatkan Kapasitasnya				5 Lembaga	5 Lembaga	400.000.000		235.000.000	285.000.000	Kab. Tulungagung, Semua Kecamatan, Semua Kelurahan	Dana Transfer Umum-Dana Alokasi Umum	Meningkatkan Sumber Daya Manusia Yang Berkualitas Dan Berdaya Saing	Meningkatkan SDM yang berkualitas dan berdaya saing	Dinas Pemberdayaan Masyarakat dan Desa	5 Lembaga	315.000.000	DINAS PEMBERDAYAAN MASYARAKAT DAN DESA
2	13	005	2.01	005	Fasilitasi Pengembangan Usaha Ekonomi Masyarakat dan Pemerintah Desa dalam Meningkatkan Pendapatan Asli Desa	Jumlah Dokumen Hasil Fasilitasi Pengembangan Usaha Ekonomi Masyarakat dan Pemerintah Desa dalam Meningkatkan Pendapatan Asli Desa				1 Dokumen	1 Dokumen	750.000.000		50.000.000	75.000.000	Kab. Tulungagung, Semua Kecamatan, Semua Kelurahan	Dana Transfer Umum-Dana Alokasi Umum	Meningkatkan Sumber Daya Manusia Yang Berkualitas Dan Berdaya Saing	Meningkatkan SDM yang berkualitas dan berdaya saing	Dinas Pemberdayaan Masyarakat dan Desa	1 Dokumen	800.000.000	DINAS PEMBERDAYAAN MASYARAKAT DAN DESA
2	13	005	2.01	006	Fasilitasi Pemerintah Desa dalam Pemanfaatan Teknologi Tepat Guna	Jumlah Laporan Hasil Fasilitasi Pemerintah Desa dalam Pemanfaatan Teknologi Tepat Guna				1 Laporan	1 Laporan	252.795.000		50.000.000	125.000.000	Kab. Tulungagung, Semua Kecamatan, Semua Kelurahan	Dana Transfer Umum-Dana Alokasi Umum	Meningkatkan Sumber Daya Manusia Yang Berkualitas Dan Berdaya Saing	Meningkatkan SDM yang berkualitas dan berdaya saing	Dinas Pemberdayaan Masyarakat dan Desa	1 Laporan	210.000.000	DINAS PEMBERDAYAAN MASYARAKAT DAN DESA
2	13	005	2.01	007	Fasilitasi Bulan Bhakti Gotong Royong Masyarakat	Jumlah Laporan Hasil Fasilitasi Bulan Bhakti Gotong Royong Masyarakat				1 Laporan	1 Laporan	150.000.000		65.000.000	100.000.000	Kab. Tulungagung, Semua Kecamatan, Semua Kelurahan	Dana Transfer Umum-Dana Alokasi Umum	Meningkatkan Sumber Daya Manusia Yang Berkualitas Dan Berdaya Saing	Meningkatkan SDM yang berkualitas dan berdaya saing	Dinas Pemberdayaan Masyarakat dan Desa	1 Laporan	98.750.000	DINAS PEMBERDAYAAN MASYARAKAT DAN DESA
2	13	005	2.01	008	Fasilitasi Penyelenggaraan Ketentraman, Ketertiban dan Perlindungan Masyarakat Desa	Jumlah Dokumen Hasil Fasilitasi Penyelenggaraan Ketentraman, Ketertiban dan Perlindungan Masyarakat Desa				1 Dokumen	1 Dokumen	150.000.000		0	0	Kab. Tulungagung, Semua Kecamatan, Semua Kelurahan	Dana Transfer Umum-Dana Alokasi Umum	Meningkatkan Sumber Daya Manusia Yang Berkualitas Dan Berdaya Saing	Meningkatkan SDM yang berkualitas dan berdaya saing	Dinas Pemberdayaan Masyarakat dan Desa	1 Dokumen	105.000.000	DINAS PEMBERDAYAAN MASYARAKAT DAN DESA

Kode	Urusan/ Bidang Urusan/ Program/ Kegiatan/ Sub Kegiatan	Indikator Program/ Kegiatan/ Sub Kegiatan	Target Akhir Periode RPJMD	Realisasi Capaian RKPJ Tahun 2021	Prakiraan Capaian Target RKPJ	Capaian Kinerja dan Kerangka Pendanaan						Lokasi	Sumber Dana	Prioritas		Kelompok Sasaran	Prakiraan Maju Rencana 2024		PD Penanggung Jawab
						Target 2023		Pagu Indikatif			Nasional			Daerah	Target		Pagu Indikatif		
						Semula	Menjadi	RKPD 2023	APBD 2023	RKPD 2023 Perubahan									
2 13 005 2.01 009	Fasilitasi Tim Penggerak PKK dalam Penyelenggaraan Gerakan Pemberdayaan Masyarakat dan Kesejahteraan Keluarga	Jumlah Dokumen Hasil Fasilitasi Tim Penggerak PKK dalam Penyelenggaraan Gerakan Pemberdayaan Masyarakat dan Kesejahteraan Keluarga				1 Dokumen	1 Dokumen	900.000.000	900.000.000	900.000.000	Kab. Tulungagung, Semua Kecamatan, Semua Kelurahan	Dana Transfer Umum-Dana Alokasi Umum	Meningkatkan Sumber Daya Manusia Yang Berkualitas Dan Berdaya Saing	Meningkatkan SDM yang berkualitas dan berdaya saing	Dinas Pemberdayaan Masyarakat dan Desa	1 Dokumen	945.000.000	DINAS PEMBERDAYAAN MASYARAKAT DAN DESA	
URUSAN PEMERINTAHAN WAJIB YANG TIDAK BERKAITAN DENGAN PELAYANAN DASAR																			
URUSAN PEMERINTAHAN BIDANG PERHUBUNGAN																			
						50.520.170.446	39.307.892.859	48.836.442.718							49.761.071.650				
2 15 001	PROGRAM PENUNJANG URUSAN PEMERINTAHAN DAERAH KABUPATEN/KOTA	Indeks kepuasan layanan kesekretariatan	81 Indeks		80 Indeks	81 Indeks	81 Indeks	16.161.016.696	14.760.010.419	15.491.310.278							81 Indeks	17.261.596.650	
2 15 001 2.02	Administrasi Keuangan Perangkat Daerah	Jumlah dokumen administrasi keuangan				77	77	10.395.638.000	10.077.342.419	10.349.504.278							77	11.353.791.550	
2 15 001 2.02 001	Penyediaan Gaji dan Tunjangan ASN	Jumlah orang yang menerima gaji dan tunjangan ASN				101 Orang/Bulan	87 Orang/Bulan	10.042.638.000	9.978.252.419	10.250.414.278	Semua Kab/Kota, Semua Kecamatan, Semua Kelurahan	Dana Transfer Umum-Dana Alokasi Umum		Memperkuat pembangunan infrastruktur dasar dalam upaya pemerataan kesejahteraan masyarakat	Pegawai	87 Orang/Bulan	11.220.041.550	DINAS PERHUBUNGAN	
2 15 001 2.02 002	Penyediaan Administrasi Pelaksanaan Tugas ASN	Jumlah Dokumen Hasil Penyediaan Administrasi Pelaksanaan Tugas ASN				12 Dokumen	12 Dokumen	353.000.000	99.090.000	99.090.000	Semua Kab/Kota, Semua Kecamatan, Semua Kelurahan	Dana Transfer Umum-Dana Alokasi Umum		Memperkuat pembangunan infrastruktur dasar dalam upaya pemerataan kesejahteraan masyarakat	Pegawai	12 Dokumen	133.750.000	DINAS PERHUBUNGAN	
2 15 001 2.05	Administrasi Kepegawaian Perangkat Daerah	Jumlah dokumen administrasi kepegawaian PD	dokumen		dokumen	6	0 dokumen	344.450.000	0	0							0 dokumen	0	
2 15 001 2.05 002	Pengadaan Pakaian Dinas beserta Atribut Kelengkapannya	Jumlah Paket Pakaian Dinas beserta Atribut Kelengkapannya				4 paket	0 paket	294.450.000	0	0	Semua Kab/Kota, Semua Kecamatan, Semua Kelurahan			Memperkuat pembangunan infrastruktur dasar dalam upaya pemerataan kesejahteraan masyarakat	Pegawai	0 paket	0	DINAS PERHUBUNGAN	
2 15 001 2.05 009	Pendidikan dan Pelatihan Pegawai Berdasarkan Tugas dan Fungsi	Jumlah Pegawai Berdasarkan Tugas dan Fungsi yang Mengikuti Pendidikan dan Pelatihan				5 Orang	0 Orang	50.000.000	0	0	Semua Kab/Kota, Semua Kecamatan, Semua Kelurahan			Memperkuat pembangunan infrastruktur dasar dalam upaya pemerataan kesejahteraan masyarakat	Pegawai	0 Orang	0	DINAS PERHUBUNGAN	
2 15 001 2.06	Administrasi Umum Perangkat Daerah	Persentase penyediaan administrasi umum yang sesuai SOP				100	100	1.588.468.000	1.238.389.000	1.288.389.000							100	1.692.389.500	
2 15 001 2.06 002	Penyediaan Peralatan dan Perlengkapan Kantor	Jumlah paket peralatan dan perlengkapan kantor yang disediakan				44 Paket	44 Paket	74.200.000	68.230.400	118.230.400	Semua Kab/Kota, Semua Kecamatan, Semua Kelurahan	Dana Transfer Umum-Dana Alokasi Umum		Memperkuat pembangunan infrastruktur dasar dalam upaya pemerataan kesejahteraan masyarakat	Pegawai dan masyarakat	44 Paket	121.709.500	DINAS PERHUBUNGAN	
2 15 001 2.06 003	Penyediaan Peralatan Rumah Tangga	jumlah paket peralatan rumah tangga yang disediakan				27 Paket	27 Paket	21.000.000	21.000.000	21.000.000	Semua Kab/Kota, Semua Kecamatan, Semua Kelurahan	Dana Transfer Umum-Dana Alokasi Umum		Memperkuat pembangunan infrastruktur dasar dalam upaya pemerataan kesejahteraan masyarakat	Pegawai dan masyarakat	27 Paket	25.000.000	DINAS PERHUBUNGAN	
2 15 001 2.06 005	Penyediaan Barang Cetak dan Penggandaan	Jumlah paket barang cetak dan penggandaan yang disediakan				10 Paket	10 Paket	1.262.468.000	1.001.458.600	1.001.458.600	Semua Kab/Kota, Semua Kecamatan, Semua Kelurahan	Dana Transfer Umum-Dana Alokasi Umum		Memperkuat pembangunan infrastruktur dasar dalam upaya pemerataan kesejahteraan masyarakat	Pegawai dan masyarakat	10 Paket	1.380.000.000	DINAS PERHUBUNGAN	

Kode	Urusan/ Bidang Urusan/ Program/ Kegiatan/ Sub Kegiatan	Indikator Program/ Kegiatan/ Sub Kegiatan	Target Akhir Periode RPJMD	Realisasi Capaian RKPJ Tahun 2021	Prakiraan Capaian Target RKPJ	Capaian Kinerja dan Kerangka Pendanaan					Lokasi	Sumber Dana	Prioritas		Kelompok Sasaran	Prakiraan Maju Rencana 2024		PD Penanggung Jawab
						Target 2023		Pagu Indikatif					Nasional	Daerah		Target	Pagu Indikatif	
						Semula	Menjadi	RKPD 2023	APBD 2023	RKPD 2023 Perubahan								
2 15 001 2.06 008	Fasilitasi Kunjungan Tamu	Jumlah Laporan Fasilitas Kunjungan Tamu				12 Laporan	12 Laporan	10.800.000	7.800.000	7.800.000	Semua Kab/Kota, Semua Kecamatan, Semua Kelurahan	Dana Transfer Umum-Dana Alokasi Umum		Memperkuat pembangunan infrastruktur dasar dalam upaya pemerataan kesejahteraan masyarakat	Pegawai dan masyarakat	12 Laporan	11.880.000	DINAS PERHUBUNGAN
2 15 001 2.06 009	Penyelenggaraan Rapat Koordinasi dan Konsultasi SKPD	Jumlah laporan penyelenggaraan rapat koordinasi dan konsultasi SKPD				40 Laporan	60 Laporan	220.000.000	139.900.000	139.900.000	Semua Kab/Kota, Semua Kecamatan, Semua Kelurahan	Dana Transfer Umum-Dana Alokasi Umum		Memperkuat pembangunan infrastruktur dasar dalam upaya pemerataan kesejahteraan masyarakat	Pegawai dan masyarakat	60 Laporan	153.800.000	DINAS PERHUBUNGAN
2 15 001 2.08	Penyediaan Jasa Penunjang Urusan Pemerintahan Daerah	Persentase jasa penunjang yang tersedia				100	100	2.842.982.696	2.622.488.000	2.631.626.000						100	2.905.415.600	
2 15 001 2.08 002	Penyediaan Jasa Komunikasi, Sumber Daya Air dan Listrik	Jumlah laporan penyediaan jasa komunikasi, sumber daya air dan listrik yang disediakan				12 Laporan	12 Laporan	303.660.000	284.400.000	284.400.000	Semua Kab/Kota, Semua Kecamatan, Semua Kelurahan	Dana Transfer Umum-Dana Alokasi Umum		Memperkuat pembangunan infrastruktur dasar dalam upaya pemerataan kesejahteraan masyarakat	Masyarakat dan Pegawai	12 Laporan	340.000.000	DINAS PERHUBUNGAN
2 15 001 2.08 003	Penyediaan Jasa Peralatan dan Perlengkapan Kantor	Jumlah laporan penyediaan jasa peralatan dan perlengkapan kantor yang disediakan				12 Laporan	12 Laporan	266.858.000	45.530.000	45.530.000	Semua Kab/Kota, Semua Kecamatan, Semua Kelurahan	Dana Transfer Umum-Dana Alokasi Umum		Memperkuat pembangunan infrastruktur dasar dalam upaya pemerataan kesejahteraan masyarakat	Masyarakat dan Pegawai	12 Laporan	33.550.000	DINAS PERHUBUNGAN
2 15 001 2.08 004	Penyediaan Jasa Pelayanan Umum Kantor	Jumlah laporan penyediaan jasa pelayanan umum kantor yang disediakan				12 Laporan	12 Laporan	2.272.464.696	2.292.558.000	2.301.696.000	Semua Kab/Kota, Semua Kecamatan, Semua Kelurahan	Dana Transfer Umum-Dana Alokasi Umum		Memperkuat pembangunan infrastruktur dasar dalam upaya pemerataan kesejahteraan masyarakat	Masyarakat dan Pegawai	12 Laporan	2.531.865.600	DINAS PERHUBUNGAN
2 15 001 2.09	Pemeliharaan Barang Milik Daerah Penunjang Urusan Pemerintahan Daerah	Persentase barang milik daerah yang terpelihara				100	100	989.478.000	821.791.000	1.221.791.000						100	1.310.000.000	
2 15 001 2.09 002	Penyediaan Jasa Pemeliharaan, Biaya Pemeliharaan, Pajak dan Perizinan Kendaraan Dinas Operasional atau Lapangan	Jumlah kendaraan dinas operasional atau lapangan yang dipelihara dan dibayarkan pajak dan perizinannya				47 Unit	47 Unit	989.478.000	821.791.000	1.021.791.000	Semua Kab/Kota, Semua Kecamatan, Semua Kelurahan	Dana Transfer Umum-Dana Alokasi Umum		Memperkuat pembangunan infrastruktur dasar dalam upaya pemerataan kesejahteraan masyarakat	Masyarakat	47 Unit	1.090.000.000	DINAS PERHUBUNGAN
2 15 001 2.09 011	Pemeliharaan/Rehabilitasi Sarana dan Prasarana Pendukung Gedung Kantor atau Bangunan Lainnya yang Dipelihara/Direhabilitasi	Jumlah Sarana dan Prasarana Pendukung Gedung Kantor atau Bangunan Lainnya yang Dipelihara/Direhabilitasi					1 Unit	0	0	200.000.000	Semua Kab/Kota, Semua Kecamatan, Semua Kelurahan	Dana Transfer Umum-Dana Alokasi Umum		Memperkuat Pembangunan Infrastruktur pangan yang merata	Masyarakat	1 Unit	220.000.000	DINAS PERHUBUNGAN
2 15 002	PROGRAM PENYELENGGARAAN LALU LINTAS DAN ANGKUTAN JALAN (LLAJ)	Persentase perlengkapan jalan, sarana dan prasarana perhubungan yang layak fungsi	85 %		70 %	85 %	85 %	34.209.153.750	24.547.882.440	33.345.132.440						85 %	32.499.475.000	
2 15 002 2.01	Penetapan Rencana Induk Jaringan LLAJ Kabupaten/Kota	Jumlah dokumen penetapan rencana induk jaringan LLAJ Kabupaten/Kota	dokumen		dokumen	1	0 dokumen	150.000.000	0	0						0 dokumen	0	
2 15 002 2.01 001	Pelaksanaan Penyusunan Rencana Induk Jaringan LLAJ Kabupaten/Kota	Jumlah dokumen penyusunan rencana induk jaringan LLAJ Kabupaten/Kota				1 Dokumen	0 Dokumen	100.000.000	0	0	Semua Kab/Kota, Semua Kecamatan, Semua Kelurahan		Mengembangkan Wilayah Untuk Mengurangi Kesenjangan Dan Menjamin Pemerataan	Memperkuat pembangunan infrastruktur dasar dalam upaya pemerataan kesejahteraan masyarakat	Masyarakat	0 Dokumen	0	DINAS PERHUBUNGAN

Kode	Urusan/ Bidang Urusan/ Program/ Kegiatan/ Sub Kegiatan	Indikator Program/ Kegiatan/ Sub Kegiatan	Target Akhir Periode RPJMD	Realisasi Capaian RKPD Tahun 2021	Prakiraan Capaian Target RKPD	Capaian Kinerja dan Kerangka Pendanaan					Lokasi	Sumber Dana	Prioritas		Kelompok Sasaran	Prakiraan Maju Rencana 2024		PD Penanggung Jawab						
						Target 2023		Pagu Indikatif					Nasional	Daerah		Target	Pagu Indikatif							
						Semula	Menjadi	RKPD 2023	APBD 2023	RKPD 2023 Perubahan														
2	15	002	2.01	002	Penetapan Kebijakan dan Sosialisasi Rencana Induk Jaringan LLAJ Kabupaten/Kota	Jumlah dokumen penetapan kebijakan dan sosialisasi rencana induk jaringan LLAJ Kabupaten/Kota				1 Dokumen	0 Dokumen	30.000.000	0	0	Semua Kab/Kota, Semua Kecamatan, Semua Kelurahan		Mengembangkan Wilayah Untuk Mengurangi Kesenjangan Dan Menjamin Pemerataan	Memperkuat pembangunan infrastruktur dasar dalam upaya pemerataan kesejahteraan masyarakat	Masyarakat	0 Dokumen		0	DINAS PERHUBUNGAN	
2	15	002	2.01	003	Pengendalian Pelaksanaan Rencana Induk Jaringan LLAJ Kabupaten/Kota	Jumlah laporan pengendalian rencana induk jaringan LLAJ Kabupaten/Kota				1 Laporan	0 Laporan	20.000.000	0	0	Semua Kab/Kota, Semua Kecamatan, Semua Kelurahan		Mengembangkan Wilayah Untuk Mengurangi Kesenjangan Dan Menjamin Pemerataan	Memperkuat pembangunan infrastruktur dasar dalam upaya pemerataan kesejahteraan masyarakat	Masyarakat	0 Laporan		0	DINAS PERHUBUNGAN	
2	15	002	2.02		Penyediaan Perengkapan Jalan di Jalan Kabupaten/Kota	Jumlah perlengkapan jalan yang terpasang dan laik fungsi				6	6	30.456.374.250	22.027.000.000	30.538.000.000						6	29.509.700.000			
2	15	002	2.02	002	Penyediaan Perengkapan Jalan di Jalan Kabupaten/Kota	Jumlah perlengkapan jalan di jalan Kabupaten/Kota yang tersedia				15 Unit	10 Unit	29.550.374.250	21.702.000.000	30.213.000.000	Semua Kab/Kota, Semua Kecamatan, Semua Kelurahan	Dana Transfer Umum-Dana Alokasi Umum	Mengembangkan Wilayah Untuk Mengurangi Kesenjangan Dan Menjamin Pemerataan	Memperkuat pembangunan infrastruktur dasar dalam upaya pemerataan kesejahteraan masyarakat	Masyarakat	10 Unit	29.152.200.000			DINAS PERHUBUNGAN
2	15	002	2.02	003	Rehabilitasi dan Pemeliharaan Prasarana Jalan	Jumlah Prasarana Jalan yang Terehabilitasi dan Terpelihara				10 Unit	0 Unit	108.000.000	0	0	Semua Kab/Kota, Semua Kecamatan, Semua Kelurahan		Mengembangkan Wilayah Untuk Mengurangi Kesenjangan Dan Menjamin Pemerataan	Memperkuat pembangunan infrastruktur dasar dalam upaya pemerataan kesejahteraan masyarakat	Masyarakat	0 Unit				DINAS PERHUBUNGAN
2	15	002	2.02	004	Rehabilitasi dan Pemeliharaan Perengkapan Jalan	Jumlah perlengkapan jalan yang terehabilitasi dan terpelihara				3 Unit	7 Unit	798.000.000	325.000.000	325.000.000	Semua Kab/Kota, Semua Kecamatan, Semua Kelurahan	Dana Transfer Umum-Dana Alokasi Umum	Mengembangkan Wilayah Untuk Mengurangi Kesenjangan Dan Menjamin Pemerataan	Memperkuat pembangunan infrastruktur dasar dalam upaya pemerataan kesejahteraan masyarakat	Masyarakat	7 Unit	357.500.000			DINAS PERHUBUNGAN
2	15	002	2.04		Penerbitan Izin Penyelenggaraan dan Pembangunan Fasilitas Parkir	Jumlah ijin penyelenggaraan dan pembangunan fasilitas parkir				1	1	1.814.939.000	1.360.882.440	1.360.882.440						1	1.496.900.000			
2	15	002	2.04	001	Fasilitasi Pemenuhan Persyaratan Perolehan Izin Penyelenggaraan dan Pembangunan Fasilitas Parkir Kewenangan Kabupaten/Kota dalam Sistem Pelayanan Perizinan Berusaha Terintegrasi Secara Elektronik	Jumlah Dokumen Pemenuhan Persyaratan Perolehan Izin Penyelenggaraan dan Terbangunnya Fasilitas Parkir Kewenangan Kabupaten/Kota dalam Sistem Pelayanan Perizinan Berusaha Terintegrasi Secara Elektronik				1 Dokumen	0 Dokumen	75.000.000	0	0	Semua Kab/Kota, Semua Kecamatan, Semua Kelurahan		Mengembangkan Wilayah Untuk Mengurangi Kesenjangan Dan Menjamin Pemerataan	Memperkuat pembangunan infrastruktur dasar dalam upaya pemerataan kesejahteraan masyarakat	Masyarakat	0 Dokumen				DINAS PERHUBUNGAN
2	15	002	2.04	002	Koordinasi dan Sinkronisasi Pengawasan Pelaksanaan Izin Penyelenggaraan dan Pembangunan Fasilitas Parkir Kewenangan Kabupaten/Kota	Jumlah laporan koordinasi dan sinkronisasi pengawasan pelaksanaan izin penyelenggaraan dan terbangunnya fasilitas parkir kewenangan Kabupaten/Kota				1 Laporan	1 Laporan	1.739.939.000	1.360.882.440	1.360.882.440	Semua Kab/Kota, Semua Kecamatan, Semua Kelurahan	Dana Transfer Umum-Dana Alokasi Umum	Mengembangkan Wilayah Untuk Mengurangi Kesenjangan Dan Menjamin Pemerataan	Memperkuat pembangunan infrastruktur dasar dalam upaya pemerataan kesejahteraan masyarakat	Masyarakat	1 Laporan	1.496.900.000			DINAS PERHUBUNGAN
2	15	002	2.06		Pelaksanaan Manajemen dan Rekayasa Lalu Lintas untuk Jaringan Jalan Kabupaten/Kota	Jumlah lokasi ruas jalan yang dilaksanakan MRLL	lokasi			lokasi	6	0 lokasi	100.000.000	0	0						0 lokasi		0	

Kode	Urusan/ Bidang Urusan/ Program/ Kegiatan/ Sub Kegiatan	Indikator Program/ Kegiatan/ Sub Kegiatan	Target Akhir Periode RPJMD	Realisasi Capaian RKPJ Tahun 2021	Prakiraan Capaian Target RKPJ	Capaian Kinerja dan Kerangka Pendanaan					Lokasi	Sumber Dana	Prioritas		Kelompok Sasaran	Prakiraan Maju Rencana 2024		PD Penanggung Jawab
						Target 2023		Pagu Indikatif					Nasional	Daerah		Target	Pagu Indikatif	
						Semula	Menjadi	RKPD 2023	APBD 2023	RKPD 2023 Perubahan								
2.15.002.2.06.005	Forum Lalu Lintas dan Angkutan Jalan Kabupaten/Kota	Jumlah Laporan Forum Lalu Lintas dan Angkutan Jalan untuk Jaringan Jalan Kabupaten/Kota				1 Laporan	0 Laporan	100.000.000	0	0	Semua Kab/Kota, Semua Kecamatan, Semua Kelurahan		Mengembangkan Wilayah Untuk Mengurangi Kesenjangan Dan Menjamin Pemerataan	Memperkuat pembangunan infrastruktur dasar dalam upaya pemerataan kesejahteraan masyarakat	Masyarakat	0 Laporan		DINAS PERHUBUNGAN
2.15.002.2.07	Persetujuan Hasil Analisis Dampak Lalu Lintas (Andalalin) untuk Jalan Kabupaten/Kota	Jumlah rekomendasi Andalalin yang diterbitkan	dokumen		dokumen	1	0 dokumen	100.000.000	0	0						0 dokumen		0
2.15.002.2.07.003	Koordinasi dan Sinkronisasi Penilaian Hasil Andalalin	Jumlah Laporan Koordinasi dan Sinkronisasi Penilaian Hasil Andalalin				1 Laporan	0 Laporan	50.000.000	0	0	Semua Kab/Kota, Semua Kecamatan, Semua Kelurahan		Mengembangkan Wilayah Untuk Mengurangi Kesenjangan Dan Menjamin Pemerataan	Memperkuat pembangunan infrastruktur dasar dalam upaya pemerataan kesejahteraan masyarakat	Masyarakat	0 Laporan		DINAS PERHUBUNGAN
2.15.002.2.07.004	Pengawasan Pelaksanaan Rekomendasi Andalalin	Jumlah Laporan Rekomendasi Andalalin yang Terawasi				1 Laporan	0 Laporan	50.000.000	0	0	Semua Kab/Kota, Semua Kecamatan, Semua Kelurahan		Mengembangkan Wilayah Untuk Mengurangi Kesenjangan Dan Menjamin Pemerataan	Memperkuat pembangunan infrastruktur dasar dalam upaya pemerataan kesejahteraan masyarakat	Masyarakat	0 Laporan		DINAS PERHUBUNGAN
2.15.002.2.08	Audit dan Inspeksi Keselamatan LLAJ di Jalan	Jumlah Audit dan Inspeksi Keselamatan Jalan yang Terawasi				19	19	365.000.000	160.000.000	346.250.000						19	382.875.000	
2.15.002.2.08.001	Peningkatan Kapasitas Auditor dan Inspektur LLAJ	Jumlah Auditor dan Inspektur LLAJ yang Ditingkatkan Kapasitasnya				23 Orang	10 Orang	200.000.000	0	100.000.000	Semua Kab/Kota, Semua Kecamatan, Semua Kelurahan	Dana Transfer Umum-Dana Alokasi Umum	Mengembangkan Wilayah Untuk Mengurangi Kesenjangan Dan Menjamin Pemerataan	Memperkuat pembangunan infrastruktur dasar dalam upaya pemerataan kesejahteraan masyarakat	Masyarakat	10 Orang	110.000.000	DINAS PERHUBUNGAN
2.15.002.2.08.002	Pelaksanaan Inspeksi, Audit dan Pemantauan Unit Pelaksana Uji Berkala Kendaraan Bermotor	Jumlah laporan Inspeksi, audit dan pemantauan unit pelaksana uji berkala kendaraan bermotor				1 Laporan	1 Laporan	40.000.000	40.000.000	40.000.000	Semua Kab/Kota, Semua Kecamatan, Semua Kelurahan	Dana Transfer Umum-Dana Alokasi Umum	Mengembangkan Wilayah Untuk Mengurangi Kesenjangan Dan Menjamin Pemerataan	Memperkuat pembangunan infrastruktur dasar dalam upaya pemerataan kesejahteraan masyarakat	Masyarakat	1 Laporan	45.000.000	DINAS PERHUBUNGAN
2.15.002.2.08.003	Pelaksanaan Inspeksi, Audit dan Pemantauan Terminal	Jumlah laporan inspeksi, audit dan pemantauan terminal				1 Laporan	1 Laporan	40.000.000	40.000.000	40.000.000	Semua Kab/Kota, Semua Kecamatan, Semua Kelurahan	Dana Transfer Umum-Dana Alokasi Umum	Mengembangkan Wilayah Untuk Mengurangi Kesenjangan Dan Menjamin Pemerataan	Memperkuat pembangunan infrastruktur dasar dalam upaya pemerataan kesejahteraan masyarakat	Masyarakat	1 Laporan	45.000.000	DINAS PERHUBUNGAN
2.15.002.2.08.004	Pelaksanaan Inspeksi, Audit dan Pemantauan Pemenuhan Persyaratan Penyelenggaraan Kompetensi Pengemudi Kendaraan Bermotor Kabupaten/Kota	Jumlah laporan inspeksi, audit dan pemantauan pemenuhan persyaratan penyelenggaraan kompetensi pengemudi kendaraan bermotor Kabupaten/Kota				1 Laporan	1 Laporan	40.000.000	40.000.000	115.000.000	Semua Kab/Kota, Semua Kecamatan, Semua Kelurahan	Dana Transfer Umum-Dana Alokasi Umum	Mengembangkan Wilayah Untuk Mengurangi Kesenjangan Dan Menjamin Pemerataan	Memperkuat pembangunan infrastruktur dasar dalam upaya pemerataan kesejahteraan masyarakat	Masyarakat	1 Laporan	126.500.000	DINAS PERHUBUNGAN
2.15.002.2.08.005	Pelaksanaan Inspeksi, Audit dan Pemantauan Sistem Manajemen Keselamatan Perusahaan Angkutan Umum	Jumlah laporan inspeksi, audit dan pemantauan sistem manajemen keselamatan perusahaan angkutan umum				1 Laporan	1 Laporan	45.000.000	40.000.000	51.250.000	Semua Kab/Kota, Semua Kecamatan, Semua Kelurahan	Dana Transfer Umum-Dana Alokasi Umum	Mengembangkan Wilayah Untuk Mengurangi Kesenjangan Dan Menjamin Pemerataan	Memperkuat pembangunan infrastruktur dasar dalam upaya pemerataan kesejahteraan masyarakat	Masyarakat	1 Laporan	56.375.000	DINAS PERHUBUNGAN

Kode	Urusan/ Bidang Urusan/ Program/ Kegiatan/ Sub Kegiatan	Indikator Program/ Kegiatan/ Sub Kegiatan	Target Akhir Periode RPJMD	Realisasi Capaian RKPJ Tahun 2021	Prakiraan Capaian Target RKPJ	Capaian Kinerja dan Kerangka Pendanaan					Lokasi	Sumber Dana	Prioritas		Kelompok Sasaran	Prakiraan Maju Rencana 2024		PD Penanggung Jawab
						Target 2023		Pagu Indikatif					Nasional	Daerah		Target	Pagu Indikatif	
						Semula	Menjadi	RKPD 2023	APBD 2023	RKPD 2023 Perubahan								
2 15 002 2.09	Penyediaan Angkutan Umum untuk Jasa Angkutan Orang dan/atau Barang Antar Kota dalam 1 (Satu) Daerah Kabupaten/Kota	Jumlah jaringan angkutan umum yang tersedia				3	3	1.222.840.500	1.000.000.000	1.100.000.000					3	1.110.000.000		
2 15 002 2.09 001	Penyediaan Angkutan Umum untuk Jasa Angkutan Orang dan/atau Barang Antar Kota dalam 1 (Satu) Daerah Kabupaten/Kota	Jumlah angkutan umum untuk jasa angkutan orang dan/atau barang antar kota dalam 1 (satu) daerah Kabupaten/Kota yang tersedia				31 Unit	36 Unit	1.222.840.500	1.000.000.000	1.100.000.000	Semua Kab/Kota, Semua Kecamatan, Semua Kelurahan	Dana Transfer Umum-Dana Alokasi Umum	Mengembangkan Wilayah Untuk Kesenjangan Dan Menjamin Pemerataan	Memperkuat pembangunan infrastruktur dasar dalam upaya pemerataan kesejahteraan masyarakat	Masyarakat	36 Unit	1.110.000.000	DINAS PERHUBUNGAN
2 15 003	PROGRAM PENGELOLAAN PELAYARAN		0 %		%		0 %	150.000.000	0	0					0 %	0		
2 15 003 2.03	Penerbitan Izin Usaha Penyelenggaraan Angkutan Sungai dan Danau Sesuai dengan Domisili Orang Perseorangan Warga Negara Indonesia atau Badan Usaha	Jumlah Izin Usaha Penyelenggaraan Angkutan Sungai dan Danau yang Diterbitkan	dokumen		dokumen	1	0 dokumen	150.000.000	0	0					0 dokumen	0		
2 15 003 2.03 001	Fasilitasi Pemenuhan Persyaratan Perolehan Izin Usaha Penyelenggaraan Angkutan Sungai dan Danau Sesuai dengan Domisili Orang Perseorangan Warga Negara Indonesia atau Badan Usaha Kewenangan Kabupaten/Kota dalam Sistem Pelayanan Perizinan Berusaha Terintegrasi Secara Elektronik	Jumlah Dokumen Pemenuhan Persyaratan Perolehan Izin Usaha Penyelenggaraan Angkutan Sungai dan Danau Sesuai dengan Domisili Orang Perseorangan Warga Negara Indonesia atau Badan Usaha Kewenangan Kabupaten/Kota dalam Sistem Pelayanan Perizinan Berusaha Terintegrasi Secara Elektronik				1 Dokumen	0 Dokumen	100.000.000	0	0	Semua Kab/Kota, Semua Kecamatan, Semua Kelurahan		Mengembangkan Wilayah Untuk Kesenjangan Dan Menjamin Pemerataan	Memperkuat pembangunan infrastruktur dasar dalam upaya pemerataan kesejahteraan masyarakat	Masyarakat	0 Dokumen	0	DINAS PERHUBUNGAN
2 15 003 2.03 002	Koordinasi dan Sinkronisasi Pengawasan Pelaksanaan Izin Usaha Penyelenggaraan Angkutan Sungai dan Danau Sesuai dengan Domisili Orang Perseorangan Warga Negara Indonesia atau Badan Usaha Kewenangan Kabupaten/Kota	Jumlah Laporan Koordinasi dan Sinkronisasi Pengawasan Pelaksanaan Izin Usaha Penyelenggaraan Angkutan Sungai dan Danau Sesuai dengan Domisili Orang Perseorangan Warga Negara Indonesia atau Badan Usaha Kewenangan Kabupaten/Kota				1 Laporan	0 Laporan	50.000.000	0	0	Semua Kab/Kota, Semua Kecamatan, Semua Kelurahan		Mengembangkan Wilayah Untuk Kesenjangan Dan Menjamin Pemerataan	Memperkuat pembangunan infrastruktur dasar dalam upaya pemerataan kesejahteraan masyarakat	Masyarakat	0 Laporan	0	DINAS PERHUBUNGAN
2	URUSAN PEMERINTAHAN WAJIB YANG TIDAK BERKAITAN DENGAN PELAYANAN DASAR																	
2 15	URUSAN PEMERINTAHAN BIDANG PERHUBUNGAN																	
2 15 002	PROGRAM PENYELENGGARAAN LALU LINTAS DAN ANGKUTAN JALAN (LLAJ)		85 %		70 %	85 %	85 %	2.265.000.000	415.000.000	415.000.000					85 %	457.000.000		
2 15 002 2.05	Pengujian Berkala Kendaraan Bermotor	Jumlah kendaraan yang melaksanakan uji KIR				20000	20000	2.265.000.000	415.000.000	415.000.000					20000	457.000.000		
2 15 002 2.05 001	Penyediaan Sarana dan Prasarana Pengujian Berkala Kendaraan Bermotor	Jumlah Sarana dan Prasarana Pengujian Berkala Kendaraan Bermotor yang Tersedia				1 Unit	1 Unit	1.000.000.000	300.000.000	50.000.000	Semua Kab/Kota, Semua Kecamatan, Semua Kelurahan	Dana Transfer Umum-Dana Alokasi Umum	Mengembangkan Wilayah Untuk Kesenjangan Dan Menjamin Pemerataan	Memperkuat pembangunan infrastruktur dasar dalam upaya pemerataan kesejahteraan masyarakat	Masyarakat	1 Unit	330.000.000	DINAS PERHUBUNGAN
2 15 002 2.05 002	Peningkatan Kapasitas Sumber Daya Manusia Pengujian Berkala Kendaraan Bermotor	Jumlah Sumber Daya Manusia Pengujian Berkala Kendaraan Bermotor yang Ditingkatkan Kapasitasnya				5 Orang	0 Orang	100.000.000	0	0	Semua Kab/Kota, Semua Kecamatan, Semua Kelurahan		Mengembangkan Wilayah Untuk Kesenjangan Dan Menjamin Pemerataan	Memperkuat pembangunan infrastruktur dasar dalam upaya pemerataan kesejahteraan masyarakat	Masyarakat	0 Orang	0	DINAS PERHUBUNGAN

Kode	Urusan/ Bidang Urusan/ Program/ Kegiatan/ Sub Kegiatan	Indikator Program/ Kegiatan/ Sub Kegiatan	Target Akhir Periode RPJMD	Realisasi Capaian RKPd Tahun 2021	Prakiraan Capaian Target RKPd	Capaian Kinerja dan Kerangka Pendanaan					Lokasi	Sumber Dana	Prioritas		Kelompok Sasaran	Prakiraan Maju Rencana 2024		PD Penanggung Jawab					
						Target 2023		Pagu Indikatif					Nasional	Daerah		Target	Pagu Indikatif						
						Semula	Menjadi	RKPd 2023	APBD 2023	RKPd 2023 Perubahan													
2	15	002	2.05	003	Registrasi Kendaraan Wajib Uji Berkala Kendaraan Bermotor	Jumlah Kendaraan Wajib Uji Berkala Kendaraan Bermotor yang Terdaftar				20000 Unit	20000 Unit	15.000.000	15.000.000	15.000.000	Semua Kab/Kota, Semua Kecamatan, Semua Kelurahan	Dana Transfer Umum-Dana Alokasi Umum	Mengembangkan Wilayah Untuk Mengurangi Kesenjangan Dan Menjamin Pemerataan	Memperkuat pembangunan infrastruktur dasar dalam upaya pemerataan kesejahteraan masyarakat	Masyarakat	20000 Unit	17.000.000	DINAS PERHUBUNGAN	
2	15	002	2.05	004	Penyediaan Bukti Lulus Uji Pengujian Berkala Kendaraan Bermotor	Jumlah Dokumen Bukti Lulus Uji Pengujian Berkala Kendaraan Bermotor				1 Dokumen	0 Dokumen	750.000.000	0	0	Semua Kab/Kota, Semua Kecamatan, Semua Kelurahan		Mengembangkan Wilayah Untuk Mengurangi Kesenjangan Dan Menjamin Pemerataan	Memperkuat pembangunan infrastruktur dasar dalam upaya pemerataan kesejahteraan masyarakat	Masyarakat	0 Dokumen	0	DINAS PERHUBUNGAN	
2	15	002	2.05	007	Pemeliharaan Sarana dan Prasarana Pengujian Berkala Kendaraan Bermotor	Jumlah Sarana dan Prasarana Pengujian Berkala Kendaraan Bermotor yang Terpelihara				10 Unit	10 Unit	400.000.000	100.000.000	350.000.000	Semua Kab/Kota, Semua Kecamatan, Semua Kelurahan	Dana Transfer Umum-Dana Alokasi Umum	Mengembangkan Wilayah Untuk Mengurangi Kesenjangan Dan Menjamin Pemerataan	Memperkuat pembangunan infrastruktur dasar dalam upaya pemerataan kesejahteraan masyarakat	Masyarakat	10 Unit	110.000.000	DINAS PERHUBUNGAN	
URUSAN PEMERINTAHAN WAJIB YANG TIDAK BERKAITAN DENGAN PELAYANAN DASAR																							
URUSAN PEMERINTAHAN BIDANG KOMUNIKASI DAN INFORMATIKA																							
2	16											12.793.336.419	9.585.155.798	11.067.224.054							76 Indeks	13.885.700.000	
2	16	001			PROGRAM PENUNJANG URUSAN PEMERINTAHAN DAERAH KABUPATEN/KOTA	Indeks Kepuasan Layanan Kesekretariatan	76 Indeks		70 Indeks	76 Indeks	76 Indeks	6.343.336.419	5.775.704.798	6.872.773.054							76 Indeks	6.395.700.000	
2	16	001	2.01		Perencanaan, Penganggaran, dan Evaluasi Kinerja Perangkat Daerah	Jumlah Dokumen Perencanaan, Penganggaran, Evaluasi dan Laporan Kinerja	Dokumen		Dokumen	7 Dokumen	7 Dokumen	15.159.000	1.775.000	1.775.000							7 Dokumen	9.700.000	
2	16	001	2.01	004	Koordinasi dan Penyusunan DPA-SKPD	Jumlah dokumen DPA-SKPD dan laporan hasil koordinasi penyusunan Dokumen DPA-SKPD				2 dokumen	2 dokumen	7.467.000	1.775.000	1.775.000	Kab. Tulungagung, Semua Kecamatan, Semua Kelurahan	Dana Transfer Umum-Dana Alokasi Umum		Stabilisasi ketentraman dan ketertiban umum serta peningkatan kualitas pelayanan publik	Pemerintah Kabupaten Tulungagung		2 dokumen	3.300.000	DINAS KOMUNIKASI DAN INFORMATIKA
2	16	001	2.01	007	Evaluasi Kinerja Perangkat Daerah	Jumlah laporan evaluasi kinerja perangkat daerah				12 laporan	0 laporan	7.692.000	0	0	Kab. Tulungagung, Semua Kecamatan, Semua Kelurahan	Dana Transfer Umum-Dana Alokasi Umum		Stabilisasi ketentraman dan ketertiban umum serta peningkatan kualitas pelayanan publik	Pemerintah Kabupaten Tulungagung		0 laporan	6.400.000	DINAS KOMUNIKASI DAN INFORMATIKA
2	16	001	2.02		Administrasi Keuangan Perangkat Daerah	Jumlah Dokumen Administrasi Keuangan	Dokumen		Dokumen	2 Dokumen	2 Dokumen	5.181.843.094	4.621.124.014	4.646.867.270							2 Dokumen	5.090.000.000	
2	16	001	2.02	001	Penyediaan Gaji dan Tunjangan ASN	Jumlah Orang yang Menerima Gaji dan Tunjangan ASN				41 orang/bulan	41 orang/bulan	4.943.313.094	4.544.634.014	4.570.377.270	Kab. Tulungagung, Semua Kecamatan, Semua Kelurahan	Dana Transfer Umum-Dana Alokasi Umum		Stabilisasi ketentraman dan ketertiban umum serta peningkatan kualitas pelayanan publik	Pemerintah Kabupaten Tulungagung		41 orang/bulan	5.000.000.000	DINAS KOMUNIKASI DAN INFORMATIKA
2	16	001	2.02	002	Penyediaan Administrasi Pelaksanaan Tugas ASN	Jumlah Dokumen Hasil Penyediaan Administrasi Pelaksanaan Tugas ASN				9 Dokumen	9 Dokumen	238.530.000	76.490.000	76.490.000	Kab. Tulungagung, Semua Kecamatan, Semua Kelurahan	Dana Transfer Umum-Dana Alokasi Umum		Stabilisasi ketentraman dan ketertiban umum serta peningkatan kualitas pelayanan publik	Pemerintah Kabupaten Tulungagung		9 Dokumen	90.000.000	DINAS KOMUNIKASI DAN INFORMATIKA
2	16	001	2.05		Administrasi Kepegawaian Perangkat Daerah	Jumlah Dokumen Administrasi Kepegawaian PD	dokumen		dokumen	2 dokumen	2 dokumen	42.000.000	45.000.000	45.000.000							2 dokumen	5.500.000	
2	16	001	2.05	002	Pengadaan Pakaian Dinas beserta Atribut Kelengkapannya	Jumlah Paket Pakaian Dinas beserta Atribut Kelengkapannya				1 Paket	1 Paket	42.000.000	45.000.000	45.000.000	Kab. Tulungagung, Semua Kecamatan, Semua Kelurahan	Dana Transfer Umum-Dana Alokasi Umum		Stabilisasi ketentraman dan ketertiban umum serta peningkatan kualitas pelayanan publik	Pemerintah Kabupaten Tulungagung		1 Paket	5.500.000	DINAS KOMUNIKASI DAN INFORMATIKA
2	16	001	2.06		Administrasi Umum Perangkat Daerah	Persentase Penyediaan Administrasi Umum yang Sesuai SOP	%		%	80 %	80 %	424.796.850	392.780.493	603.815.493							80 %	137.500.000	

Kode	Urusan/ Bidang Urusan/ Program/ Kegiatan/ Sub Kegiatan	Indikator Program/ Kegiatan/ Sub Kegiatan	Target Akhir Periode RPJMD	Realisasi Capaian RKPJ Tahun 2021	Prakiraan Capaian Target RKPJ	Capaian Kinerja dan Kerangka Pendanaan									Kelompok Sasaran	Prakiraan Maju Rencana 2024		PD Penanggung Jawab					
						Target 2023		Pagu Indikatif			Lokasi	Sumber Dana	Prioritas			Target	Pagu Indikatif						
						Semula	Menjadi	RKPD 2023	APBD 2023	RKPD 2023 Perubahan			Nasional	Daerah									
2	16	001	2.06	001	Penyediaan Komponen Instalasi Listrik/Penerangan Bangunan Kantor	Jumlah Paket Komponen Instalasi Listrik/Penerangan Bangunan Kantor yang Disediakan				5 Paket	5 Paket	9.347.000	5.750.000	5.750.000	Kab. Tulungagung, Semua Kecamatan, Semua Kelurahan	Dana Transfer Umum-Dana Alokasi Umum		Stabilisasi ketentraman dan ketertiban umum serta peningkatan kualitas pelayanan publik	Pemerintah Kabupaten Tulungagung	5 Paket	1.500.000	DINAS KOMUNIKASI DAN INFORMATIKA	
2	16	001	2.06	002	Penyediaan Peralatan dan Perlengkapan Kantor	Jumlah Paket Peralatan dan Perlengkapan Kantor yang Disediakan				5 Paket	5 Paket	217.828.450	147.612.450	214.112.450	Kab. Tulungagung, Semua Kecamatan, Semua Kelurahan	Dana Transfer Umum-Dana Alokasi Umum		Stabilisasi ketentraman dan ketertiban umum serta peningkatan kualitas pelayanan publik	Pemerintah Kabupaten Tulungagung	5 Paket	80.000.000	DINAS KOMUNIKASI DAN INFORMATIKA	
2	16	001	2.06	005	Penyediaan Barang Cetak dan Penggandaan	Jumlah Paket Barang Cetak dan Penggandaan yang Disediakan				3 Paket	3 Paket	6.404.400	11.217.043	11.217.043	Kab. Tulungagung, Semua Kecamatan, Semua Kelurahan	Dana Transfer Umum-Dana Alokasi Umum		Stabilisasi ketentraman dan ketertiban umum serta peningkatan kualitas pelayanan publik	Pemerintah Kabupaten Tulungagung	3 Paket	2.500.000	DINAS KOMUNIKASI DAN INFORMATIKA	
2	16	001	2.06	008	Fasilitasi Kunjungan Tamu	Jumlah Laporan Fasilitasi Kunjungan Tamu				5 Laporan	5 Laporan	18.950.000	18.950.000	37.850.000	Kab. Tulungagung, Semua Kecamatan, Semua Kelurahan	Dana Transfer Umum-Dana Alokasi Umum		Stabilisasi ketentraman dan ketertiban umum serta peningkatan kualitas pelayanan publik	Pemerintah Kabupaten Tulungagung	5 Laporan	8.500.000	DINAS KOMUNIKASI DAN INFORMATIKA	
2	16	001	2.06	009	Penyelenggaraan Rapat Koordinasi dan Konsultasi SKPD	Jumlah Laporan Penyelenggaraan Rapat Koordinasi dan Konsultasi SKPD				5 Laporan	5 Laporan	172.267.000	209.251.000	334.886.000	Kab. Tulungagung, Semua Kecamatan, Semua Kelurahan	Dana Transfer Umum-Dana Alokasi Umum		Stabilisasi ketentraman dan ketertiban umum serta peningkatan kualitas pelayanan publik	Pemerintah Kabupaten Tulungagung	5 Laporan	45.000.000	DINAS KOMUNIKASI DAN INFORMATIKA	
2	16	001	2.07		Pengadaan Barang Milik Daerah Penunjang Urusan Pemerintah Daerah	Jumlah Barang yang diperoleh	Unit			2 Unit	2 Unit	32.500.000	18.000.000	43.100.000						2 Unit	8.000.000		
2	16	001	2.07	005	Pengadaan Mebel	Jumlah Paket Mebel yang Disediakan				10 Unit	10 Unit	32.500.000	18.000.000	43.100.000	Kab. Tulungagung, Semua Kecamatan, Semua Kelurahan	Dana Transfer Umum-Dana Alokasi Umum		Stabilisasi ketentraman dan ketertiban umum serta peningkatan kualitas pelayanan publik	Pemerintah Kabupaten Tulungagung	10 Unit	8.000.000	DINAS KOMUNIKASI DAN INFORMATIKA	
2	16	001	2.08		Penyediaan Jasa Penunjang Urusan Pemerintahan Daerah	Persentase Jasa Penunjang yang tersedia	%			80 %	80 %	335.501.475	338.560.291	338.560.291							80 %	960.000.000	
2	16	001	2.08	002	Penyediaan Jasa Komunikasi, Sumber Daya Air dan Listrik	Jumlah Laporan Penyediaan Jasa Komunikasi, Sumber Daya Air dan Listrik yang Disediakan				12 Laporan	12 Laporan	183.728.000	186.662.784	186.662.784	Kab. Tulungagung, Semua Kecamatan, Semua Kelurahan	Dana Transfer Umum-Dana Alokasi Umum		Stabilisasi ketentraman dan ketertiban umum serta peningkatan kualitas pelayanan publik	Pemerintah Kabupaten Tulungagung	12 Laporan	250.000.000	DINAS KOMUNIKASI DAN INFORMATIKA	
2	16	001	2.08	004	Penyediaan Jasa Pelayanan Umum Kantor	Jumlah Laporan Penyediaan Jasa Pelayanan Umum Kantor yang Disediakan				12 Laporan	12 Laporan	151.773.475	151.897.507	151.897.507	Kab. Tulungagung, Semua Kecamatan, Semua Kelurahan	Dana Transfer Umum-Dana Alokasi Umum		Stabilisasi ketentraman dan ketertiban umum serta peningkatan kualitas pelayanan publik	Pemerintah Kabupaten Tulungagung	12 Laporan	700.000.000	DINAS KOMUNIKASI DAN INFORMATIKA	
2	16	001	2.09		Pemeliharaan Barang Milik Daerah Penunjang Urusan Pemerintahan Daerah	Persentase Barang milik Daerah yang Terpelihara	%			80 %	80 %	311.536.000	358.465.000	1.193.655.000							80 %	185.000.000	
2	16	001	2.09	001	Penyediaan Jasa Pemeliharaan, Biaya Pemeliharaan, dan Pajak Kendaraan Perorangan Dinas atau Kendaraan Dinas Jabatan	Jumlah Kendaraan Perorangan Dinas atau Kendaraan Dinas Jabatan yang Dipelihara dan dibayarkan Pajaknya				15 Unit	15 Unit	140.663.000	128.142.000	168.942.000	Kab. Tulungagung, Semua Kecamatan, Semua Kelurahan	Dana Transfer Umum-Dana Alokasi Umum		Stabilisasi ketentraman dan ketertiban umum serta peningkatan kualitas pelayanan publik	Pemerintah Kabupaten Tulungagung	15 Unit	100.000.000	DINAS KOMUNIKASI DAN INFORMATIKA	
2	16	001	2.09	009	Pemeliharaan/Rehabilitasi Gedung Kantor dan Bangunan Lainnya	Jumlah Gedung Kantor dan Bangunan Lainnya yang dipelihara/direhabilitasi				1 Unit	1 Unit	70.400.000	88.910.000	850.000.000	Kab. Tulungagung, Semua Kecamatan, Semua Kelurahan	Dana Transfer Umum-Dana Alokasi Umum		Stabilisasi ketentraman dan ketertiban umum serta peningkatan kualitas pelayanan publik	Pemerintah Kabupaten Tulungagung	1 Unit	60.000.000	DINAS KOMUNIKASI DAN INFORMATIKA	

Kode	Urusan/ Bidang Urusan/ Program/ Kegiatan/ Sub Kegiatan	Indikator Program/ Kegiatan/ Sub Kegiatan	Target Akhir Periode RPJMD	Realisasi Capaian RKPd Tahun 2021	Prakiraan Capaian Target RKPd	Capaian Kinerja dan Kerangka Pendanaan					Lokasi	Sumber Dana	Prioritas		Kelompok Sasaran	Prakiraan Maju Rencana 2024		PD Penanggung Jawab					
						Target 2023		Pagu Indikatif					Nasional	Daerah		Target	Pagu Indikatif						
						Semula	Menjadi	RKPd 2023	APBD 2023	RKPd 2023 Perubahan													
2	16	001	2.09	010	Pemeliharaan/Rehabilitasi Sarana dan Prasarana Gedung Kantor atau Bangunan Lainnya yang Dipelihara/Direhabilitasi	Jumlah Sarana dan Prasarana Gedung Kantor atau Bangunan Lainnya yang Dipelihara/Direhabilitasi					5 Unit	5 Unit	100.473.000	141.413.000	174.713.000	Kab. Tulungagung, Semua Kecamatan, Semua Kelurahan	Dana Transfer Umum-Dana Alokasi Umum	Stabilisasi ketentraman dan keterlibatan umum serta peningkatan kualitas pelayanan publik	Pemerintah Kabupaten Tulungagung	5 Unit	25.000.000	DINAS KOMUNIKASI DAN INFORMATIKA	
2	16	002			PROGRAM PENGELOLAAN INFORMASI DAN KOMUNIKASI PUBLIK	Persentase informasi dan komunikasi publik daerah yang berfungsi mendukung pembangunan daerah	83 %				80 %	83 %	100.000.000	60.000.000	60.000.000					83 %	215.000.000		
2	16	002	2.01		Pengelolaan Informasi dan Komunikasi Publik Pemerintah Daerah Kabupaten/Kota	Jumlah Dokumen Informasi Publik yang Tersusun	Dokumen				Dokumen	2 Dokumen	2 Dokumen	100.000.000	60.000.000	60.000.000					2 Dokumen	215.000.000	
2	16	002	2.01	005	Pengelolaan Media Komunikasi Publik	Jumlah Dokumen Hasil Pelaksanaan Pengelolaan Media Komunikasi Publik					1 Dokumen	1 Dokumen	55.000.000	35.000.000	35.000.000	Kab. Tulungagung, Semua Kecamatan, Semua Kelurahan	PENDAPATAN ASLI DAERAH (PAD)	Memperkuat Stabilitas Polhukhankam Dan Transformasi Pelayanan Publik	Stabilisasi ketentraman dan keterlibatan umum serta peningkatan kualitas pelayanan publik	Pemerintah Kabupaten Tulungagung	1 Dokumen	105.000.000	DINAS KOMUNIKASI DAN INFORMATIKA
2	16	002	2.01	006	Pelayanan Informasi Publik	Jumlah Dokumen Hasil Pelayanan Informasi Publik					1 Dokumen	0 Dokumen	17.500.000	0	0	Kab. Tulungagung, Semua Kecamatan, Semua Kelurahan	PENDAPATAN ASLI DAERAH (PAD)	Memperkuat Stabilitas Polhukhankam Dan Transformasi Pelayanan Publik	Stabilisasi ketentraman dan keterlibatan umum serta peningkatan kualitas pelayanan publik	Pemerintah Kabupaten Tulungagung	0 Dokumen	55.000.000	DINAS KOMUNIKASI DAN INFORMATIKA
2	16	002	2.01	012	Penyelenggaraan Hubungan Masyarakat, Media dan Komunitas dalam Mendiseminasikan Informasi Program atau Kebijakan	Jumlah Dokumen Kemitraan dengan Masyarakat, Media dan Komunitas dalam Mendiseminasikan Informasi Program atau Kebijakan					1 Dokumen	1 Dokumen	27.500.000	25.000.000	25.000.000	Kab. Tulungagung, Semua Kecamatan, Semua Kelurahan	PENDAPATAN ASLI DAERAH (PAD)	Memperkuat Stabilitas Polhukhankam Dan Transformasi Pelayanan Publik	Stabilisasi ketentraman dan keterlibatan umum serta peningkatan kualitas pelayanan publik	Pemerintah Kabupaten Tulungagung	1 Dokumen	55.000.000	DINAS KOMUNIKASI DAN INFORMATIKA
2	16	003			PROGRAM PENGELOLAAN APLIKASI INFORMATIKA	Persentase Aplikasi TIK yang dikelola	83 %				80 %	83 %	6.350.000.000	3.749.451.000	4.134.451.000						83 %	7.275.000.000	
2	16	003	2.01		Pengelolaan Nama Domain yang Telah Ditetapkan oleh Pemerintah Pusat dan Sub Domain di Lingkup Pemerintah Daerah Kabupaten/Kota	Jumlah Perangkat Daerah yang terkoneksi dengan sistem jaringan intra Pemerintah Daerah	OPD				OPD	10 OPD	10 OPD	4.797.410.000	3.559.451.000	3.944.451.000					10 OPD	5.750.000.000	
2	16	003	2.01	002	Penatalaksanaan dan Pengawasan Nama Domain dan Sub Domain dalam Penyelenggaraan Pemerintahan Daerah Kabupaten/Kota	Jumlah Dokumen Penatalaksanaan dan Pengawasan Nama Domain dan Sub Domain dalam Penyelenggaraan Pemerintahan Daerah Kabupaten/Kota					1 Dokumen	1 Dokumen	123.800.000	50.000.000	50.000.000	Kab. Tulungagung, Semua Kecamatan, Semua Kelurahan	PENDAPATAN ASLI DAERAH (PAD)	Memperkuat Stabilitas Polhukhankam Dan Transformasi Pelayanan Publik	Stabilisasi ketentraman dan keterlibatan umum serta peningkatan kualitas pelayanan publik	Pemerintah Kabupaten Tulungagung	1 Dokumen	750.000.000	DINAS KOMUNIKASI DAN INFORMATIKA
2	16	003	2.01	003	Penyelenggaraan Sistem Jaringan Intra Pemerintah Daerah	Jumlah Sistem Jaringan Intra Pemerintah Daerah					49 unit	49 unit	4.673.610.000	3.509.451.000	3.894.451.000	Kab. Tulungagung, Semua Kecamatan, Semua Kelurahan	Dana Transfer Umum-Dana Bagi Hasil	Memperkuat Stabilitas Polhukhankam Dan Transformasi Pelayanan Publik	Stabilisasi ketentraman dan keterlibatan umum serta peningkatan kualitas pelayanan publik	Pemerintah Kabupaten Tulungagung	49 unit	5.000.000.000	DINAS KOMUNIKASI DAN INFORMATIKA
2	16	003	2.02		Pengelolaan E-government di Lingkup Pemerintah Daerah Kabupaten/Kota	Prosentase Implementasi Pengelolaan E-Government	%				%	80 %	80 %	1.552.590.000	190.000.000	190.000.000					80 %	1.525.000.000	
2	16	003	2.02	003	Pengelolaan Pusat Data Pemerintahan Daerah	Jumlah Pusat Data Pemerintahan Daerah yang Dikelola					1 unit	0 unit	1.052.500.000	0	0	Kab. Tulungagung, Semua Kecamatan, Semua Kelurahan	PENDAPATAN ASLI DAERAH (PAD)	Memperkuat Stabilitas Polhukhankam Dan Transformasi Pelayanan Publik	Stabilisasi ketentraman dan keterlibatan umum serta peningkatan kualitas pelayanan publik	Pemerintah Kabupaten Tulungagung	0 unit	800.000.000	DINAS KOMUNIKASI DAN INFORMATIKA
2	16	003	2.02	007	Pengembangan Aplikasi dan Proses Bisnis Pemerintahan Berbasis Elektronik	Jumlah Aplikasi dan Proses Bisnis Pemerintahan Berbasis Elektronik yang Dikembangkan					1 Unit	1 Unit	104.450.000	190.000.000	190.000.000	Kab. Tulungagung, Semua Kecamatan, Semua Kelurahan	PENDAPATAN ASLI DAERAH (PAD)	Memperkuat Stabilitas Polhukhankam Dan Transformasi Pelayanan Publik	Stabilisasi ketentraman dan keterlibatan umum serta peningkatan kualitas pelayanan publik	Pemerintah Kabupaten Tulungagung	1 Unit	300.000.000	DINAS KOMUNIKASI DAN INFORMATIKA

Kode	Urusan/ Bidang Urusan/ Program/ Kegiatan/ Sub Kegiatan	Indikator Program/ Kegiatan/ Sub Kegiatan	Target Akhir Periode RPJMD	Realisasi Capaian RKPJ Tahun 2021	Prakiraan Capaian Target RKPJ	Capaian Kinerja dan Kerangka Pendanaan						Lokasi	Sumber Dana	Prioritas		Kelompok Sasaran	Prakiraan Maju Rencana 2024		PD Penanggung Jawab
						Target 2023		Pagu Indikatif			Nasional			Daerah	Target		Pagu Indikatif		
						Semula	Menjadi	RKPD 2023	APBD 2023	RKPD 2023 Perubahan									
2 16 003 2.02 008	Penyelenggaraan Sistem Penghubung Layanan Pemerintah	Jumlah Layanan Publik yang Terhubung dengan Sistem Penghubung Layanan Pemerintah Daerah				1 Layanan	0 Layanan	92.640.000		0	Kab. Tulungagung, Semua Kecamatan, Semua Kelurahan	PENDAPATAN ASLI DAERAH (PAD)	Memperkuat Stabilitas Polhukhankam Dan Transformasi Pelayanan Publik	Stabilisasi ketentraman dan ketertiban umum serta peningkatan kualitas pelayanan publik	Pemerintah Kabupaten Tulungagung	0 Layanan	150.000.000	DINAS KOMUNIKASI DAN INFORMATIKA	
2 16 003 2.02 012	Monitoring, Evaluasi dan Pelaporan Pengembangan Ekosistem SPBE	Jumlah Dokumen Monitoring, Evaluasi dan Pelaporan Penyelenggaraan SPBE				2 Dokumen	0 Dokumen	303.000.000		0	Kab. Tulungagung, Semua Kecamatan, Semua Kelurahan	PENDAPATAN ASLI DAERAH (PAD)	Memperkuat Stabilitas Polhukhankam Dan Transformasi Pelayanan Publik	Stabilisasi ketentraman dan ketertiban umum serta peningkatan kualitas pelayanan publik	Pemerintah Kabupaten Tulungagung	0 Dokumen	275.000.000	DINAS KOMUNIKASI DAN INFORMATIKA	
2 20	URUSAN PEMERINTAHAN BIDANG STATISTIK								347.180.000	250.000.000	250.000.000						450.000.000		
2 20 002	PROGRAM PENYELENGGARAAN STATISTIK SEKTORAL	Persentase Pemanfaatan data statistik sektoral	100 %			100 %	100 %	347.180.000	250.000.000	250.000.000						100 %	450.000.000		
2 20 002 2.01	Penyelenggaraan Statistik Sektoral di Lingkup Daerah Kabupaten/Kota	Jumlah Dokumen Metadata Statistik Sektoral	Buku			Buku	4 Buku	4 Buku	347.180.000	250.000.000	250.000.000					4 Buku	450.000.000		
2 20 002 2.01 001	Koordinasi dan Sinkronisasi Pengumpulan, Pengolahan, Analisis dan Diseminasi Data Statistik Sektoral	Jumlah Dokumen Koordinasi dan Sinkronisasi Pengumpulan, Pengolahan, Analisis dan Diseminasi Data Statistik Sektoral				1 Dokumen	1 Dokumen	267.272.000	250.000.000	250.000.000	Kab. Tulungagung, Semua Kecamatan, Semua Kelurahan	Dana Transfer Umum-Dana Bagi Hasil	Memperkuat Stabilitas Polhukhankam Dan Transformasi Pelayanan Publik	Stabilisasi ketentraman dan ketertiban umum serta peningkatan kualitas pelayanan publik	Pemerintah Kabupaten Tulungagung	1 Dokumen	300.000.000	DINAS KOMUNIKASI DAN INFORMATIKA	
2 20 002 2.01 003	Membangun Metadata Statistik Sektoral	Jumlah Metadata Statistik Sektoral yang Dihimpun				3 Buku	0 Buku	79.908.000		0	Kab. Tulungagung, Semua Kecamatan, Semua Kelurahan	PENDAPATAN ASLI DAERAH (PAD)	Memperkuat Stabilitas Polhukhankam Dan Transformasi Pelayanan Publik	Stabilisasi ketentraman dan ketertiban umum serta peningkatan kualitas pelayanan publik	Pemerintah Kabupaten Tulungagung	0 Buku	150.000.000	DINAS KOMUNIKASI DAN INFORMATIKA	
2 21	URUSAN PEMERINTAHAN BIDANG PERSANDIAN								603.519.000	45.000.000	45.000.000						275.000.000		
2 21 002	PROGRAM PENYELENGGARAAN PERSANDIAN UNTUK PENGAMANAN INFORMASI	Persentase Informasi/ Berita Pemerintah Daerah yang disandikan/ diamankan	83 %			80 %	83 %	83 %	603.519.000	45.000.000	45.000.000					83 %	275.000.000		
2 21 002 2.01	Penyelenggaraan Persandian untuk Pengamanan Informasi Pemerintah Daerah Kabupaten/Kota	Jumlah Informasi / Berita yang disandikan / diamankan	Berita			Berita	1000 Berita	1000 Berita	603.519.000	45.000.000	45.000.000					1000 Berita	275.000.000		
2 21 002 2.01 001	Penetapan Kebijakan Tata Kelola Keamanan Informasi dan Jaringan Komunikasi dan Jaringan Komunikasi Sandi Pemerintah Daerah Kabupaten/Kota yang Ditetapkan	Jumlah Kebijakan Tata Kelola Keamanan Informasi dan Jaringan Komunikasi Sandi Pemerintah Daerah Kabupaten/Kota yang Ditetapkan				1 Dokumen	0 Dokumen	409.304.000		0	Kab. Tulungagung, Semua Kecamatan, Semua Kelurahan	PENDAPATAN ASLI DAERAH (PAD)	Memperkuat Stabilitas Polhukhankam Dan Transformasi Pelayanan Publik	Stabilisasi ketentraman dan ketertiban umum serta peningkatan kualitas pelayanan publik	Pemerintah Kabupaten Tulungagung	0 Dokumen	25.000.000	DINAS KOMUNIKASI DAN INFORMATIKA	
2 21 002 2.01 004	Penyediaan Layanan Keamanan Informasi Pemerintah Daerah Kabupaten/Kota	Jumlah Perangkat Daerah yang Telah Menggunakan Layanan Keamanan Informasi				60 Perangkat Daerah	60 Perangkat Daerah	194.215.000	45.000.000	45.000.000	Kab. Tulungagung, Semua Kecamatan, Semua Kelurahan	PENDAPATAN ASLI DAERAH (PAD)	Memperkuat Stabilitas Polhukhankam Dan Transformasi Pelayanan Publik	Stabilisasi ketentraman dan ketertiban umum serta peningkatan kualitas pelayanan publik	Pemerintah Kabupaten Tulungagung	60 Perangkat Daerah	250.000.000	DINAS KOMUNIKASI DAN INFORMATIKA	
2 17	URUSAN PEMERINTAHAN WAJIB YANG TIDAK BERKAITAN DENGAN PELAYANAN DASAR								7.872.811.549	7.108.876.077	7.415.377.192						8.234.375.500		
2 17 001	PROGRAM PENUNJANG URUSAN PEMERINTAHAN DAERAH KABUPATEN/KOTA	Indeks Kepuasan Layanan Kesekretariatan	77 Indeks			75 Indeks	77 Indeks	77 Indeks	6.487.461.549	6.219.506.077	6.258.689.692					77 Indeks	6.653.494.000		
2 17 001 2.01	Perencanaan, Penganggaran, dan Evaluasi Kinerja Perangkat Daerah	Jumlah Dokumen Perencanaan Perangkat Daerah	10 Dokumen			0 Dokumen	10 Dokumen	10 Dokumen	5.000.000	0	0					10 Dokumen	6.500.000		

Kode	Urusan/ Bidang Urusan/ Program/ Kegiatan/ Sub Kegiatan	Indikator Program/ Kegiatan/ Sub Kegiatan	Target Akhir Periode RPJMD	Realisasi Capaian RKPd Tahun 2021	Prakiraan Capaian Target RKPd	Capaian Kinerja dan Kerangka Pendanaan					Lokasi	Sumber Dana	Prioritas		Kelompok Sasaran	Prakiraan Maju Rencana 2024		PD Penanggung Jawab				
						Target 2023		Pagu Indikatif					Nasional	Daerah		Target	Pagu Indikatif					
						Semula	Menjadi	RKPd 2023	APBD 2023	RKPd 2023 Perubahan												
2	17	001	2.01	001	Penyusunan Dokumen Perencanaan Perangkat Daerah	Jumlah Dokumen Perencanaan Perangkat Daerah				6 Dokumen	0 Dokumen	3.000.000	0	0	Kab. Tulungagung, Semua Kecamatan, Semua Kelurahan	Dana Transfer Umum-Dana Alokasi Umum		Mengoptimalkan pemulihan ekonomi melalui peningkatan pertumbuhan ekonomi sektor sekunder dan ekonomi kerakyatan	DINAS KOPERASI DAN USAHA MIKRO	0 Dokumen	4.000.000	DINAS KOPERASI DAN USAHA MIKRO
2	17	001	2.01	007	Evaluasi Kinerja Perangkat Daerah	Jumlah Laporan Evaluasi Kinerja Perangkat Daerah				4 Laporan	0 Laporan	2.000.000	0	0	Kab. Tulungagung, Tulungagung, Semua Kelurahan	Dana Transfer Umum-Dana Alokasi Umum		Mengoptimalkan pemulihan ekonomi melalui peningkatan pertumbuhan ekonomi sektor sekunder dan ekonomi kerakyatan	DINAS KOPERASI DAN USAHA MIKRO	0 Laporan	2.500.000	DINAS KOPERASI DAN USAHA MIKRO
2	17	001	2.02		Administrasi Keuangan Perangkat Daerah	Jumlah Dokumen Administrasi Keuangan Perangkat Daerah	12 Dokumen			0 Dokumen	12 Dokumen	5.785.351.993	5.449.134.577	5.337.473.192						12 Dokumen	5.830.615.000	
2	17	001	2.02	001	Penyediaan Gaji dan Tunjangan ASN	Jumlah Orang yang Menerima Gaji dan Tunjangan ASN				46 Orang/bulan	46 Orang/bulan	5.660.036.993	5.375.444.577	5.263.783.192	Kab. Tulungagung, Semua Kecamatan, Semua Kelurahan	Dana Transfer Umum-Dana Alokasi Umum		Mengoptimalkan pemulihan ekonomi melalui peningkatan pertumbuhan ekonomi sektor sekunder dan ekonomi kerakyatan	ASN	46 Orang/bulan	5.700.000.000	DINAS KOPERASI DAN USAHA MIKRO
2	17	001	2.02	002	Penyediaan Administrasi Pelaksanaan Tugas ASN	Jumlah Dokumen Hasil Penyediaan Administrasi Pelaksanaan Tugas ASN				2 Dokumen	2 Dokumen	114.700.000	65.440.000	65.440.000	Kab. Tulungagung, Semua Kecamatan, Semua Kelurahan	Dana Transfer Umum-Dana Alokasi Umum		Mengoptimalkan pemulihan ekonomi melalui peningkatan pertumbuhan ekonomi sektor sekunder dan ekonomi kerakyatan	ASN	2 Dokumen	120.000.000	DINAS KOPERASI DAN USAHA MIKRO
2	17	001	2.02	003	Pelaksanaan Penatausahaan dan Pengujian/Verifikasi Keuangan SKPD	Jumlah Dokumen Penatausahaan dan Pengujian/Verifikasi Keuangan SKPD				2 Dokumen	2 Dokumen	2.150.000	2.000.000	2.000.000	Kab. Tulungagung, Semua Kecamatan, Semua Kelurahan	Dana Transfer Umum-Dana Alokasi Umum		Mengoptimalkan pemulihan ekonomi melalui peningkatan pertumbuhan ekonomi sektor sekunder dan ekonomi kerakyatan	ASN	2 Dokumen	2.150.000	DINAS KOPERASI DAN USAHA MIKRO
2	17	001	2.02	004	Koordinasi dan Pelaksanaan Akuntansi SKPD	Jumlah Dokumen Koordinasi dan Pelaksanaan Akuntansi SKPD				2 Dokumen	2 Dokumen	2.575.000	2.000.000	2.000.000	Kab. Tulungagung, Semua Kecamatan, Semua Kelurahan	Dana Transfer Umum-Dana Alokasi Umum		Mengoptimalkan pemulihan ekonomi melalui peningkatan pertumbuhan ekonomi sektor sekunder dan ekonomi kerakyatan	ASN	2 Dokumen	2.575.000	DINAS KOPERASI DAN USAHA MIKRO
2	17	001	2.02	005	Koordinasi dan Penyusunan Laporan Keuangan Akhir Tahun SKPD	Jumlah Laporan Keuangan Akhir Tahun SKPD dan Laporan Hasil Koordinasi Penyusunan Laporan Keuangan Akhir Tahun SKPD				2 Laporan	2 Laporan	1.650.000	1.500.000	1.500.000	Kab. Tulungagung, Semua Kecamatan, Semua Kelurahan	Dana Transfer Umum-Dana Alokasi Umum		Mengoptimalkan pemulihan ekonomi melalui peningkatan pertumbuhan ekonomi sektor sekunder dan ekonomi kerakyatan	ASN	2 Laporan	1.650.000	DINAS KOPERASI DAN USAHA MIKRO
2	17	001	2.02	006	Pengelolaan dan Penyiapan Bahan Tanggapan Pemeriksaan	Jumlah Dokumen Bahan Tanggapan Pemeriksaan dan Tindak Lanjut Pemeriksaan				3 Dokumen	3 Dokumen	1.440.000	1.000.000	1.000.000	Kab. Tulungagung, Semua Kecamatan, Semua Kelurahan	Dana Transfer Umum-Dana Alokasi Umum		Mengoptimalkan pemulihan ekonomi melalui peningkatan pertumbuhan ekonomi sektor sekunder dan ekonomi kerakyatan	ASN	3 Dokumen	1.440.000	DINAS KOPERASI DAN USAHA MIKRO
2	17	001	2.02	007	Koordinasi dan Penyusunan Laporan Keuangan Bulanan/ Triwulanan/ Semesteran SKPD dan Laporan Koordinasi Penyusunan Laporan Keuangan Bulanan/Triwulanan/Semesteran SKPD	Jumlah Laporan Keuangan Bulanan/ Triwulanan/ Semesteran SKPD dan Laporan Koordinasi Penyusunan Laporan Keuangan Bulanan/Triwulanan/Semesteran SKPD				12 Laporan	12 Laporan	2.800.000	1.750.000	1.750.000	Kab. Tulungagung, Semua Kecamatan, Semua Kelurahan	Dana Transfer Umum-Dana Alokasi Umum		Mengoptimalkan pemulihan ekonomi melalui peningkatan pertumbuhan ekonomi sektor sekunder dan ekonomi kerakyatan	ASN	12 Laporan	2.800.000	DINAS KOPERASI DAN USAHA MIKRO
2	17	001	2.05		Administrasi Kepegawaian Perangkat Daerah	Jumlah Dokumen Administrasi Kepegawaian Perangkat Daerah	12 Dokumen			0 Dokumen	12 Dokumen	8.950.000	10.000.000	10.000.000						12 Dokumen	25.000.000	
2	17	001	2.05	010	Sosialisasi Peraturan Perundang-Undangan	Jumlah Orang yang Mengikuti Sosialisasi				46 orang	46 orang	8.950.000	10.000.000	10.000.000	Kab. Tulungagung, Semua Kecamatan, Semua Kelurahan	Dana Transfer Umum-Dana Alokasi Umum	Meningkatkan Sumber Daya Manusia Yang Berkualitas Dan Berdaya	Mengoptimalkan pemulihan ekonomi melalui peningkatan pertumbuhan ekonomi sektor	ASN	46 orang	25.000.000	DINAS KOPERASI DAN USAHA MIKRO
						Jumlah Orang yang Terfasilitasi				46 Orang	46 Orang									46 Orang		

Kode	Urusan/ Bidang Urusan/ Program/ Kegiatan/ Sub Kegiatan	Indikator Program/ Kegiatan/ Sub Kegiatan	Target Akhir Periode RPJMD	Realisasi Capaian RKPD Tahun 2021	Prakiraan Capaian Target RKPD	Capaian Kinerja dan Kerangka Pendanaan						Lokasi	Sumber Dana	Prioritas		Kelompok Sasaran	Prakiraan Maju Rencana 2024		PD Penanggung Jawab
						Target 2023		Pagu Indikatif			Nasional			Daerah	Target		Pagu Indikatif		
						Semula	Menjadi	RKPD 2023	APBD 2023	RKPD 2023 Perubahan									
2	17	001	2.06			100 %	100 %	306.797.600	372.630.000	456.075.000						100 %	440.828.000		
2	17	001	2.06	001			2 Paket	2 Paket	8.813.600	8.882.800	8.882.800	Kab. Tulungagung, Semua Kecamatan, Semua Kelurahan	Dana Transfer Umum-Dana Alokasi Umum		Mengoptimalkan pemulihan ekonomi melalui peningkatan pertumbuhan ekonomi sektor sekunder dan ekonomi kerakyatan	ASN	2 Paket	17.828.000	DINAS KOPERASI DAN USAHA MIKRO
2	17	001	2.06	002			2 Paket	2 Paket	90.371.000	95.470.000	96.670.000	Kab. Tulungagung, Semua Kecamatan, Semua Kelurahan	Dana Transfer Umum-Dana Alokasi Umum		Mengoptimalkan pemulihan ekonomi melalui peningkatan pertumbuhan ekonomi sektor sekunder dan ekonomi kerakyatan	ASN	2 Paket	93.000.000	DINAS KOPERASI DAN USAHA MIKRO
2	17	001	2.06	003			2 Paket	2 Paket	22.993.000	26.200.000	26.200.000	Kab. Tulungagung, Semua Kecamatan, Semua Kelurahan	Dana Transfer Umum-Dana Alokasi Umum		Mengoptimalkan pemulihan ekonomi melalui peningkatan pertumbuhan ekonomi sektor sekunder dan ekonomi kerakyatan	ASN	2 Paket	23.000.000	DINAS KOPERASI DAN USAHA MIKRO
2	17	001	2.06	005			2 Paket	2 Paket	23.880.000	27.753.200	27.753.200	Kab. Tulungagung, Semua Kecamatan, Semua Kelurahan	Dana Transfer Umum-Dana Alokasi Umum		Mengoptimalkan pemulihan ekonomi melalui peningkatan pertumbuhan ekonomi sektor sekunder dan ekonomi kerakyatan	ASN	2 Paket	27.000.000	DINAS KOPERASI DAN USAHA MIKRO
2	17	001	2.06	008			2 Laporan	2 Laporan	8.800.000	14.300.000	34.225.000	Kab. Tulungagung, Semua Kecamatan, Semua Kelurahan	Dana Transfer Umum-Dana Alokasi Umum		Mengoptimalkan pemulihan ekonomi melalui peningkatan pertumbuhan ekonomi sektor sekunder dan ekonomi kerakyatan	ASN	2 Laporan	30.000.000	DINAS KOPERASI DAN USAHA MIKRO
2	17	001	2.06	009			4 Laporan	4 Laporan	151.940.000	200.024.000	262.344.000	Semua Kab/Kota, Semua Kecamatan, Semua Kelurahan	Dana Transfer Umum-Dana Alokasi Umum		Mengoptimalkan pemulihan ekonomi melalui peningkatan pertumbuhan ekonomi sektor sekunder dan ekonomi kerakyatan	ASN	4 Laporan	250.000.000	DINAS KOPERASI DAN USAHA MIKRO
2	17	001	2.08			100 %	100 %	306.080.956	300.341.500	315.341.500						100 %	212.500.000		
2	17	001	2.08	001			1 Laporan	1 Laporan	4.000.000	4.000.000	4.000.000	Kab. Tulungagung, Semua Kecamatan, Semua Kelurahan	Dana Transfer Umum-Dana Alokasi Umum		Mengoptimalkan pemulihan ekonomi melalui peningkatan pertumbuhan ekonomi sektor sekunder dan ekonomi kerakyatan	-	1 Laporan	7.500.000	DINAS KOPERASI DAN USAHA MIKRO
2	17	001	2.08	002			12 Laporan	12 Laporan	97.315.500	107.465.500	107.465.500	Kab. Tulungagung, Semua Kecamatan, Semua Kelurahan	Dana Transfer Umum-Dana Alokasi Umum		Mengoptimalkan pemulihan ekonomi melalui peningkatan pertumbuhan ekonomi sektor sekunder dan ekonomi kerakyatan	-	12 Laporan	120.000.000	DINAS KOPERASI DAN USAHA MIKRO
2	17	001	2.08	003			4 laporan	4 laporan	31.900.000	26.840.000	26.840.000	Kab. Tulungagung, Semua Kecamatan, Semua Kelurahan	Dana Transfer Umum-Dana Alokasi Umum		Mengoptimalkan pemulihan ekonomi melalui peningkatan pertumbuhan ekonomi sektor sekunder dan ekonomi kerakyatan	-	4 laporan	50.000.000	DINAS KOPERASI DAN USAHA MIKRO

Kode	Urusan/ Bidang Urusan/ Program/ Kegiatan/ Sub Kegiatan	Indikator Program/ Kegiatan/ Sub Kegiatan	Target Akhir Periode RPJMD	Realisasi Capaian RKPJ Tahun 2021	Prakiraan Capaian Target RKPJ	Capaian Kinerja dan Kerangka Pendanaan					Lokasi	Sumber Dana	Prioritas		Kelompok Sasaran	Prakiraan Maju Rencana 2024		PD Penanggung Jawab				
						Target 2023		Pagu Indikatif					Nasional	Daerah		Target	Pagu Indikatif					
						Semula	Menjadi	RKPD 2023	APBD 2023	RKPD 2023 Perubahan												
2	17	001	2.08	004	Penyediaan Jasa Pelayanan Umum Kantor	Jumlah Laporan Penyediaan Jasa Pelayanan Umum Kantor yang Disediakan				4 Laporan	4 Laporan	172.865.456	162.036.000	177.036.000	Kab. Tulungagung, Semua Kecamatan, Semua Kelurahan	Dana Transfer Umum-Dana Alokasi Umum	Mengoptimalkan pemulihan ekonomi melalui peningkatan pertumbuhan ekonomi sektor sekunder dan ekonomi kerakyatan	-	4 Laporan	35.000.000	DINAS KOPERASI DAN USAHA MIKRO	
2	17	001	2.09		Pemeliharaan Barang Milik Daerah Penunjang Urusan Pemerintahan Daerah	Persentase Barang Milik Daerah yang terpelihara	100 %		0 %	100 %	100 %	75.281.000	87.400.000	139.800.000					100 %	138.051.000		
2	17	001	2.09	001	Penyediaan Jasa Pemeliharaan, Biaya Pemeliharaan, dan Pajak Kendaraan Perorangan Dinas atau Kendaraan Dinas Jabatan	Jumlah Kendaraan Perorangan Dinas atau Kendaraan Dinas Jabatan yang Dipelihara dan dibayarkan Pajaknya				5 Unit	5 Unit	50.881.000	67.200.000	67.200.000	Kab. Tulungagung, Semua Kecamatan, Semua Kelurahan	Dana Transfer Umum-Dana Alokasi Umum	Memperkuat Infrastruktur Untuk Mendukung Pengembangan Ekonomi Dan Pelayanan Dasar	Mengoptimalkan pemulihan ekonomi melalui peningkatan pertumbuhan ekonomi sektor sekunder dan ekonomi kerakyatan	Kendaraan roda 4 Peralatan dan perlengkapan kantor mebel	5 Unit	91.051.000	DINAS KOPERASI DAN USAHA MIKRO
2	17	001	2.09	002	Penyediaan Jasa Pemeliharaan, Biaya Pemeliharaan, Pajak dan Perizinan Kendaraan Dinas Operasional atau Lapangan	Jumlah Kendaraan Dinas Operasional atau Lapangan yang Dipelihara dan dibayarkan Pajak dan Perizinannya				2 Unit	2 Unit	3.800.000	7.000.000	7.000.000	Kab. Tulungagung, Semua Kecamatan, Semua Kelurahan	Dana Transfer Umum-Dana Alokasi Umum	Memperkuat Infrastruktur Untuk Mendukung Pengembangan Ekonomi Dan Pelayanan Dasar	Mengoptimalkan pemulihan ekonomi melalui peningkatan pertumbuhan ekonomi sektor sekunder dan ekonomi kerakyatan	Kendaraan roda 4 Peralatan dan perlengkapan kantor mebel	2 Unit	7.000.000	DINAS KOPERASI DAN USAHA MIKRO
2	17	001	2.09	005	Pemeliharaan Mebel	Jumlah Mebel yang Dipelihara				10 Unit	10 Unit	7.000.000	3.000.000	3.000.000	Kab. Tulungagung, Semua Kecamatan, Semua Kelurahan	Dana Transfer Umum-Dana Alokasi Umum	Memperkuat Infrastruktur Untuk Mendukung Pengembangan Ekonomi Dan Pelayanan Dasar	Mengoptimalkan pemulihan ekonomi melalui peningkatan pertumbuhan ekonomi sektor sekunder dan ekonomi kerakyatan	Kendaraan roda 4 Peralatan dan perlengkapan kantor mebel	10 Unit	15.000.000	DINAS KOPERASI DAN USAHA MIKRO
2	17	001	2.09	010	Pemeliharaan/Rehabilitasi Sarana dan Prasarana Gedung Kantor atau Bangunan Lainnya	Jumlah Sarana dan Prasarana Gedung Kantor atau Bangunan Lainnya yang Dipelihara/Direhabilitasi				1 Unit	1 Unit	13.600.000	10.200.000	62.600.000	Kab. Tulungagung, Semua Kecamatan, Semua Kelurahan	Dana Transfer Umum-Dana Alokasi Umum	Memperkuat Infrastruktur Untuk Mendukung Pengembangan Ekonomi Dan Pelayanan Dasar	Mengoptimalkan pemulihan ekonomi melalui peningkatan pertumbuhan ekonomi sektor sekunder dan ekonomi kerakyatan	Kendaraan roda 4 Peralatan dan perlengkapan kantor mebel	1 Unit	25.000.000	DINAS KOPERASI DAN USAHA MIKRO
2	17	002			PROGRAM PELAYANAN IZIN USAHA SIMPAN PINJAM	Persentase rekomendasi izin pembukaan kantor cabang yang disetujui	100 %		100 %	100 %	100 %	27.500.000	0	0						100 %	29.975.000	
2	17	002	2.01		Penerbitan Izin Usaha Simpan Pinjam untuk Koperasi dengan Wilayah Keanggotaan dalam Daerah Kabupaten/Kota	Terfasilitasinya Pemenuhan USP dan Pembukaan Kantor Cabang, cabang pembantu dan kantor kas KSP untuk koperasi dengan wilayah keanggotaan dalam daerah Kabupaten Kota	koperasi		koperasi	60 koperasi	60 koperasi	27.500.000	0	0						60 koperasi	29.975.000	
2	17	002	2.01	001	Fasilitasi Pemenuhan Izin Usaha Simpan Pinjam dan Pembukaan Kantor Cabang, Cabang Pembantu dan Kantor Kas Koperasi Simpan Pinjam untuk Koperasi dengan Wilayah Keanggotaan dalam Daerah Kabupaten/Kota	Jumlah Usaha Simpan Pinjam dan Pembukaan Kantor Cabang, Cabang Pembantu dan Kantor Kas Koperasi Simpan Pinjam untuk Koperasi dengan Wilayah Keanggotaan dalam Daerah Kabupaten/Kota				5 Unit Usaha	0 Unit Usaha	27.500.000	0	0	Semua Kab/Kota, Semua Kecamatan, Semua Kelurahan	Dana Transfer Umum-Dana Alokasi Umum	Memperkuat Ketahanan Ekonomi Untuk Pertumbuhan Yang Berkualitas dan Berkeadilan	Mengoptimalkan pemulihan ekonomi melalui peningkatan pertumbuhan ekonomi sektor sekunder dan ekonomi kerakyatan	Koperasi	0 Unit Usaha	29.975.000	DINAS KOPERASI DAN USAHA MIKRO
2	17	003			PROGRAM PENGAWASAN DAN PEMERIKSAAN KOPERASI	Persentase Koperasi Aktif	53.5 %		51.79 %	53.5 %	53.5 %	100.000.000	25.000.000	25.000.000						53.5 %	109.000.000	

Kode	Urusan/ Bidang Urusan/ Program/ Kegiatan/ Sub Kegiatan	Indikator Program/ Kegiatan/ Sub Kegiatan	Target Akhir Periode RPJMD	Realisasi Capaian RKPd Tahun 2021	Prakiraan Capaian Target RKPd	Capaian Kinerja dan Kerangka Pendanaan								Kelompok Sasaran	Prakiraan Maju Rencana 2024		PD Penanggung Jawab					
						Target 2023		Pagu Indikatif			Lokasi	Sumber Dana	Prioritas		Target	Pagu Indikatif						
						Semula	Menjadi	RKPD 2023	APBD 2023	RKPD 2023 Perubahan			Nasional					Daerah				
2	17	003	2.01		Pemeriksaan dan Pengawasan Koperasi, Koperasi Simpan Pinjam/Unit Simpan Pinjam Koperasi yang Wilayah Keanggotaannya dalam Daerah Kabupaten/Kota	Jumlah koperasi yang telah dilakukan pengawasan kekuatan, kesehatan, kemandirian, ketangguhan serta akuntabilitas koperasi kewenangan kabupaten / kota	50 Unit Usaha		0 Unit Usaha	50 Unit Usaha	50 Unit Usaha							50 Unit Usaha		109.000.000		
2	17	003	2.01	001	Pengawasan Kekuatan, Kesehatan, Kemandirian, Ketangguhan, serta Akuntabilitas Koperasi Kewenangan Kabupaten/Kota	Jumlah Koperasi yang Telah Dilakukan Pengawasan Kekuatan, Kesehatan, Kemandirian, Ketangguhan, serta Akuntabilitas Koperasi Kewenangan Kabupaten/Kota				60 Unit Usaha	60 Unit Usaha	50.000.000	25.000.000	25.000.000	Semua Kab/Kota, Semua Kecamatan, Semua Kelurahan	Dana Transfer Umum-Dana Alokasi Umum	Memperkuat Ketahanan Ekonomi Untuk Pertumbuhan Yang Berkualitas dan Berkeadilan	Mengoptimalkan pemulihan ekonomi melalui peningkatan pertumbuhan ekonomi sektor sekunder dan ekonomi kerakyatan	Koperasi	60 Unit Usaha	54.500.000	DINAS KOPERASI DAN USAHA MIKRO
2	17	003	2.01	002	Pemeriksaan Kepatuhan Koperasi Terhadap Peraturan Perundang-Undangan Kewenangan Kabupaten/Kota	Jumlah Koperasi yang Memenuhi Peraturan Perundang-Undangan Kewenangan Kabupaten/Kota Kinerja				60 Unit Usaha	0 Unit Usaha	50.000.000	0	0	Semua Kab/Kota, Semua Kecamatan, Semua Kelurahan	Dana Transfer Umum-Dana Alokasi Umum	Memperkuat Ketahanan Ekonomi Untuk Pertumbuhan Yang Berkualitas dan Berkeadilan	Mengoptimalkan pemulihan ekonomi melalui peningkatan pertumbuhan ekonomi sektor sekunder dan ekonomi kerakyatan	Koperasi	0 Unit Usaha	54.500.000	DINAS KOPERASI DAN USAHA MIKRO
2	17	004			PROGRAM PENILAIAN KESEHATAN KSP/USP KOPERASI	Persentase Koperasi yang meningkat kesehatannya	14.78 %		9.38 %	14.78 %	14.78 %	70.000.000	25.000.000	25.000.000						14.78 %	59.950.000	
2	17	004	2.01		Penilaian Kesehatan Koperasi Simpan Pinjam/Unit Simpan Pinjam Koperasi yang Wilayah Keanggotaannya dalam 1 (Satu) Daerah Kabupaten/Kota	Jumlah unit usaha koperasi yang telah dilakukan penilaian kesehatan koperasi	50 Unit Usaha		0 Unit Usaha	50 Unit Usaha	50 Unit Usaha	70.000.000	25.000.000	25.000.000						50 Unit Usaha	59.950.000	
2	17	004	2.01	001	Pelaksanaan Penilaian Kesehatan KSP/USP Koperasi Kewenangan Kabupaten/Kota	Jumlah Unit Usaha Koperasi yang Telah Dilakukan Penilaian Kesehatan				60 Unit Usaha	60 Unit Usaha	55.000.000	25.000.000	25.000.000	Kab. Tulungagung, Semua Kecamatan, Semua Kelurahan	Dana Transfer Umum-Dana Alokasi Umum	Memperkuat Ketahanan Ekonomi Untuk Pertumbuhan Yang Berkualitas dan Berkeadilan	Mengoptimalkan pemulihan ekonomi melalui peningkatan pertumbuhan ekonomi sektor sekunder dan ekonomi kerakyatan	Koperasi Simpan Pinjam dan Unit Simpan Pinjam	60 Unit Usaha	59.950.000	DINAS KOPERASI DAN USAHA MIKRO
2	17	005			PROGRAM PENDIDIKAN DAN LATIHAN PERKOPERASIAN	Persentase SDM Pengelola Koperasi bersertifikat	48.18 %		33.64 %	48.18 %	48.18 %	644.100.000	519.370.000	669.370.000						48.18 %	702.069.000	
2	17	005	2.01		Pendidikan dan Latihan Perkoperasian Bagi Koperasi yang Wilayah Keanggotaan dalam Daerah Kabupaten/Kota	Jumlah SDM yang memahami pengetahuan perkoperasian	100 Orang		0 Orang	100 Orang	100 Orang	644.100.000	519.370.000	669.370.000						100 Orang	702.069.000	
2	17	005	2.01	001	Peningkatan Pemahaman dan Pengetahuan Perkoperasian serta Kapasitas dan Kompetensi SDM Koperasi	Jumlah SDM yang Memahami Pengetahuan Perkoperasian				250 Orang	250 Orang	644.100.000	519.370.000	669.370.000	Kab. Tulungagung, Semua Kecamatan, Semua Kelurahan	Dana Transfer Umum-Dana Alokasi Umum	Memperkuat Ketahanan Ekonomi Untuk Pertumbuhan	Mengoptimalkan pemulihan ekonomi melalui peningkatan pertumbuhan ekonomi sektor sekunder dan ekonomi kerakyatan	Koperasi dan Usaha Mikro	250 Orang	702.069.000	DINAS KOPERASI DAN USAHA MIKRO
2	17	006			PROGRAM PEMBERDAYAAN DAN PERLINDUNGAN KOPERASI	Persentase Koperasi yang meningkat Volume Usahanya	35.62 %		30.68 %	35.62 %	35.62 %	100.000.000	80.000.000	80.000.000						35.62 %	218.000.000	
2	17	006	2.01		Pemberdayaan dan Perlindungan Koperasi yang Keanggotaannya dalam Daerah Kabupaten/Kota	Jumlah SDM yang memahami Pengetahuan UKM dan kewirausahaan	100 Orang		0 Orang	100 Orang	100 Orang	100.000.000	80.000.000	80.000.000						100 Orang	218.000.000	
					Pemberdayaan Peningkatan Produktivitas	Jumlah SDM yang Memahami Pengetahuan UKM dan Kewirausahaan				252 Orang	252 Orang				Semua Kab/Kota, Semua Kecamatan, Semua Kelurahan	Dana Transfer Umum-Dana Alokasi Umum	Memperkuat			252 Orang		

Kode	Urusan/ Bidang Urusan/ Program/ Kegiatan/ Sub Kegiatan	Indikator Program/ Kegiatan/ Sub Kegiatan	Target Akhir Periode RPJMD	Realisasi Capaian RKPJ Tahun 2021	Prakiraan Capaian Target RKPJ	Capaian Kinerja dan Kerangka Pendanaan					Lokasi	Sumber Dana	Prioritas		Kelompok Sasaran	Prakiraan Maju Rencana 2024		PD Penanggung Jawab				
						Target 2023		Pagu Indikatif					Nasional	Daerah		Target	Pagu Indikatif					
						Semula	Menjadi	RKPD 2023	APBD 2023	RKPD 2023 Perubahan												
2	17	006	2.01	001	Nilai Tambah, Akses Pasar, Akses Pembiayaan, Penguatan Kelembagaan, Penataan Manajemen, Standarisasi, dan Restrukturisasi Usaha Koperasi Kewenangan Kabupaten/Kota	Jumlah Unit Usaha yang Produktif, Bernilai Tambah, Memiliki Akses Pasar, Akses Pembiayaan, Penguatan Kelembagaan, Penataan Manajemen, Standarisasi, dan Restrukturisasi Usaha Koperasi Kewenangan Kabupaten/Kota				50 Unit Usaha	50 Unit Usaha	100.000.000	80.000.000	80.000.000	Pendapatan Hibah dari Kelompok Masyarakat/ Perorangan Dalam Negeri	Ketahanan Ekonomi Untuk Pertumbuhan Yang Berkualitas dan Berkeadilan	Mengoptimalkan pemulihan ekonomi melalui peningkatan pertumbuhan ekonomi sektor sekunder dan ekonomi kerakyatan	Anggota Koperasi di Kabupaten Tulungagung	50 Unit Usaha	218.000.000	DINAS KOPERASI DAN USAHA MIKRO	
2	17	007			PROGRAM PEMBERDAYAAN USAHA MENENGAH, USAHA KECIL, DAN USAHA MIKRO (UMKM)	Persentase Usaha Mikro berizin usaha yang meningkat omsetnya	18.94 %		16.06 %	18.94 %	18.94 %	168.750.000	38.000.000	38.000.000				18.94 %	183.937.500			
2	17	007	2.01		Pemberdayaan Usaha Mikro yang Dilakukan Melalui Pendataan, Kemitraan, Kemudahan Perizinan, Penguatan Kelembagaan dan Koordinasi dengan Para Pemaneku Kepentingan	Jumlah Usaha Mikro yang difasilitasi pemberdayaan usaha mikro	150 usaha mikro		0 usaha mikro	150 usaha mikro	150 usaha mikro	168.750.000	38.000.000	38.000.000				150 usaha mikro	183.937.500			
2	17	007	2.01	001	Pendataan Potensi dan Pengembangan Usaha Mikro	Jumlah Data Potensi dan Pengembangan Usaha Mikro					0 Dokumen	27.500.000	0	0	Kab. Tulungagung, Semua Kecamatan, Semua Kelurahan	Dana Transfer Umum-Dana Alokasi Umum	Memperkuat Ketahanan Ekonomi Untuk Pertumbuhan Yang Berkualitas dan Berkeadilan	Mengoptimalkan pemulihan ekonomi melalui peningkatan pertumbuhan ekonomi sektor sekunder dan ekonomi kerakyatan	Pemberdayaan Usaha Mikro Kabupaten Tulungagung	0 Dokumen	29.975.000	DINAS KOPERASI DAN USAHA MIKRO
2	17	007	2.01	003	Fasilitasi Kemudahan Perizinan Usaha Mikro	Jumlah Usaha Mikro yang Telah Mendapatkan Perizinan				110 Unit Usaha	0 Unit Usaha	41.250.000	0	0	Kab. Tulungagung, Semua Kecamatan, Semua Kelurahan	Dana Transfer Umum-Dana Alokasi Umum	Memperkuat Ketahanan Ekonomi Untuk Pertumbuhan Yang Berkualitas dan Berkeadilan	Mengoptimalkan pemulihan ekonomi melalui peningkatan pertumbuhan ekonomi sektor sekunder dan ekonomi kerakyatan	Pemberdayaan Usaha Mikro Kabupaten Tulungagung	0 Unit Usaha	44.962.500	DINAS KOPERASI DAN USAHA MIKRO
2	17	007	2.01	004	Pemberdayaan Kelembagaan Potensi dan Pengembangan Usaha Mikro	Jumlah Unit Usaha yang Telah Menerima Pembinaan dan Pendampingan Terhadap Usaha Mikro				100 Unit Usaha	100 Unit Usaha	50.000.000	38.000.000	38.000.000	Semua Kab/Kota, Semua Kecamatan, Semua Kelurahan	Dana Transfer Umum-Dana Alokasi Umum	Memperkuat Ketahanan Ekonomi Untuk Pertumbuhan Yang Berkualitas dan Berkeadilan	Mengoptimalkan pemulihan ekonomi melalui peningkatan pertumbuhan ekonomi sektor sekunder dan ekonomi kerakyatan	Pemberdayaan Usaha Mikro Kabupaten Tulungagung	100 Unit Usaha	54.500.000	DINAS KOPERASI DAN USAHA MIKRO
2	17	007	2.01	006	Peningkatan Pemahaman dan Pengetahuan Usaha Mikro serta Kapasitas dan Kompetensi SDM Usaha Mikro dan Kewirausahaan	Jumlah SDM yang Memahami Pengetahuan Usaha Mikro dan Kewirausahaan				66 Orang	0 Orang	50.000.000	0	0	Kab. Tulungagung, Semua Kecamatan, Semua Kelurahan	Dana Transfer Umum-Dana Alokasi Umum	Memperkuat Ketahanan Ekonomi Untuk Pertumbuhan Yang Berkualitas dan Berkeadilan	Mengoptimalkan pemulihan ekonomi melalui peningkatan pertumbuhan ekonomi sektor sekunder dan ekonomi kerakyatan	Pemberdayaan Usaha Mikro Kabupaten Tulungagung	0 Orang	54.500.000	DINAS KOPERASI DAN USAHA MIKRO
2	17	008			PROGRAM PENGEMBANGAN UMKM	Persentase Usaha Mikro berizin usaha yang naik kelas	1.62 %		1.16 %	1.62 %	1.62 %	275.000.000	202.000.000	319.317.500				1.62 %	277.950.000			
2	17	008	2.01		Pengembangan Usaha Mikro dengan Orientasi Peningkatan Skala Usaha Menjadi Usaha Kecil	Jumlah usaha mikro yang difasilitasi pengembangan usaha mikro	150 usaha mikro		0 usaha mikro	150 usaha mikro	150 usaha mikro	275.000.000	202.000.000	319.317.500				150 usaha mikro	277.950.000			
2	17	008	2.01	001	Fasilitasi Usaha Mikro Menjadi Usaha Kecil dalam Pengembangan Produksi dan Pengolahan, Pemasaran, SDM, serta Desain dan Teknologi	Jumlah Unit Usaha Mikro yang Terfasilitasi dalam Pengembangan Produksi dan Pengolahan, Pemasaran, SDM, serta Desain dan Teknologi				11 Unit Usaha	11 Unit Usaha	275.000.000	202.000.000	319.317.500	Semua Kab/Kota, Semua Kecamatan, Semua Kelurahan	Dana Transfer Umum-Dana Alokasi Umum	Memperkuat Ketahanan Ekonomi Untuk Pertumbuhan Yang Berkualitas dan Berkeadilan	Mengoptimalkan pemulihan ekonomi melalui peningkatan pertumbuhan ekonomi sektor sekunder dan ekonomi kerakyatan	Tenaga Pendamping PLUT UMKM, Administrasi dan Usaha Mikro	11 Unit Usaha	277.950.000	DINAS KOPERASI DAN USAHA MIKRO
2	URUSAN PEMERINTAHAN WAJIB YANG TIDAK BERKAITAN DENGAN PELAYANAN DASAR																					
2	18	URUSAN PEMERINTAHAN BIDANG PENANAMAN MODAL											6.195.770.768	6.218.692.158	8.366.328.000			8.274.850.230				

Kode	Urusan/ Bidang Urusan/ Program/ Kegiatan/ Sub Kegiatan	Indikator Program/ Kegiatan/ Sub Kegiatan	Target Akhir Periode RPJMD	Realisasi Capaian RKPd Tahun 2021	Prakiraan Capaian Target RKPd	Capaian Kinerja dan Kerangka Pendanaan						Lokasi	Sumber Dana	Prioritas		Kelompok Sasaran	Prakiraan Maju Rencana 2024		PD Penanggung Jawab
						Target 2023		Pagu Indikatif			Nasional			Daerah	Target		Pagu Indikatif		
						Semula	Menjadi	RKPD 2023	APBD 2023	RKPD 2023 Perubahan									
2 18 001	PROGRAM PENUNJANG URUSAN PEMERINTAHAN DAERAH KABUPATEN/KOTA	Indeks Kepuasan Layanan Kesekretariatan	78.81 Indeks		70 Indeks	78.81 Indeks	78.81 Indeks	5.288.308.768	5.388.678.158	6.701.429.000						78.81 Indeks	6.455.761.850		
2 18 001 2.01	Perencanaan, Penganggaran, dan Evaluasi Kinerja Perangkat Daerah	Jumlah administrasi perencanaan, penganggaran dan evaluasi kinerja perangkat daerah	10 dokumen		10 dokumen	10 dokumen	10 dokumen	10.000.000	5.200.000	5.200.000						10 dokumen	5.698.000		
2 18 001 2.01 001	Penyusunan Dokumen Perencanaan Perangkat Daerah	Jumlah Dokumen Perencanaan Perangkat Daerah				15 Dokumen	15 Dokumen	4.000.000	3.000.000	3.000.000	Kab. Tulungagung, Semua Kecamatan, Semua Kelurahan	Dana Transfer Umum-Dana Alokasi Umum		Mengoptimalkan pemulihan ekonomi melalui peningkatan pertumbuhan ekonomi sektor sekunder dan ekonomi kerakyatan	ASN DPMPPTSP	15 Dokumen	3.300.000	DINAS PENANAMAN MODAL DAN PELAYANAN TERPADU SATU PINTU	
2 18 001 2.01 007	Evaluasi Kinerja Perangkat Daerah	Jumlah Laporan Evaluasi Kinerja Perangkat Daerah				11 Laporan	11 Laporan	6.000.000	2.200.000	2.200.000	Kab. Tulungagung, Semua Kecamatan, Semua Kelurahan	Dana Transfer Umum-Dana Alokasi Umum		Mengoptimalkan pemulihan ekonomi melalui peningkatan pertumbuhan ekonomi sektor sekunder dan ekonomi kerakyatan	ASN DPMPPTSP	11 Laporan	2.398.000	DINAS PENANAMAN MODAL DAN PELAYANAN TERPADU SATU PINTU	
2 18 001 2.02	Administrasi Keuangan Perangkat Daerah	Jumlah Dokumen Administrasi Keuangan Perangkat Daerah	12 bulan		12 bulan	12 bulan	12 bulan	4.301.850.000	4.047.107.158	4.521.110.000						12 bulan	4.750.459.950		
2 18 001 2.02 001	Penyediaan Gaji dan Tunjangan ASN	Jumlah Orang yang Menerima Gaji dan Tunjangan ASN				30 Orang/bulan	30 Orang/bulan	4.207.920.000	4.010.627.158	4.448.150.000	Kab. Tulungagung, Semua Kecamatan, Semua Kelurahan	Dana Transfer Khusus-Dana Alokasi Khusus Fisik		Mengoptimalkan pemulihan ekonomi melalui peningkatan pertumbuhan ekonomi sektor sekunder dan ekonomi kerakyatan	ASN DPMPPTSP	30 Orang/bulan	4.670.557.500	DINAS PENANAMAN MODAL DAN PELAYANAN TERPADU SATU PINTU	
2 18 001 2.02 002	Penyediaan Administrasi Pelaksanaan Tugas ASN	Jumlah Dokumen Hasil Penyediaan Administrasi Pelaksanaan Tugas ASN				2 Dokumen	2 Dokumen	93.930.000	36.480.000	72.960.000	Kab. Tulungagung, Semua Kecamatan, Semua Kelurahan	Dana Transfer Umum-Dana Alokasi Umum		Mengoptimalkan pemulihan ekonomi melalui peningkatan pertumbuhan ekonomi sektor sekunder dan ekonomi kerakyatan	ASN DPMPPTSP	2 Dokumen	79.902.450	DINAS PENANAMAN MODAL DAN PELAYANAN TERPADU SATU PINTU	
2 18 001 2.05	Administrasi Kepegawaian Perangkat Daerah	Jumlah Administrasi dan Pelatihan Kepegawaian	8 pelatihan		6 pelatihan	5 pelatihan	8 pelatihan	126.900.000	73.920.000	73.920.000						8 pelatihan	79.490.400		
2 18 001 2.05 002	Pengadaan Pakaian Dinas beserta Atribut Kelengkapannya	Jumlah Paket Pakaian Dinas beserta Atribut Kelengkapannya				50 Paket	50 Paket	50.000.000	25.000.000	25.000.000	Kab. Tulungagung, Semua Kecamatan, Semua Kelurahan	Dana Transfer Umum-Dana Alokasi Umum		Mengoptimalkan pemulihan ekonomi melalui peningkatan pertumbuhan ekonomi sektor sekunder dan ekonomi kerakyatan	ASN di Lingkup DPMPPTSP	50 Paket	27.500.000	DINAS PENANAMAN MODAL DAN PELAYANAN TERPADU SATU PINTU	
2 18 001 2.05 009	Pendidikan dan Pelatihan Pegawai Berdasarkan Tugas dan Fungsi	Jumlah Pegawai Berdasarkan Tugas dan Fungsi yang Mengikuti Pendidikan dan Pelatihan				4 Orang	4 Orang	49.900.000	33.310.000	33.310.000	Kab. Tulungagung, Semua Kecamatan, Semua Kelurahan	Dana Transfer Umum-Dana Alokasi Umum		Mengoptimalkan pemulihan ekonomi melalui peningkatan pertumbuhan ekonomi sektor sekunder dan ekonomi kerakyatan	ASN di Lingkup DPMPPTSP	4 Orang	34.975.500	DINAS PENANAMAN MODAL DAN PELAYANAN TERPADU SATU PINTU	
2 18 001 2.05 011	Bimbingan Teknis Implementasi Peraturan Perundang-Undangan	Jumlah Orang yang Mengikuti Bimbingan Teknis Implementasi Peraturan Perundang-Undangan				44 Orang	44 Orang	27.000.000	15.610.000	15.610.000	Kab. Tulungagung, Semua Kecamatan, Semua Kelurahan	Dana Transfer Umum-Dana Alokasi Umum		Mengoptimalkan pemulihan ekonomi melalui peningkatan pertumbuhan ekonomi sektor sekunder dan ekonomi kerakyatan	ASN di Lingkup DPMPPTSP	44 Orang	17.014.900	DINAS PENANAMAN MODAL DAN PELAYANAN TERPADU SATU PINTU	
2 18 001 2.06	Administrasi Umum Perangkat Daerah	Jangka waktu pelayanan administrasi umum	12 bulan		12 bulan	12 bulan	12 bulan	206.766.000	295.256.500	549.404.500						12 bulan	583.830.500		
2 18 001 2.06 001	Penyediaan Komponen Instalasi Listrik/Penerangan Bangunan Kantor yang Disediakan	Jumlah Paket Komponen Instalasi Listrik/Penerangan Bangunan Kantor yang Disediakan				12 Paket	12 Paket	19.000.000	10.000.000	10.000.000	Kab. Tulungagung, Semua Kecamatan, Semua Kelurahan	Dana Transfer Umum-Dana Alokasi Umum		Mengoptimalkan pemulihan ekonomi melalui peningkatan pertumbuhan ekonomi sektor sekunder dan ekonomi kerakyatan	ASN DPMPPTSP	12 Paket	10.900.000	DINAS PENANAMAN MODAL DAN PELAYANAN TERPADU SATU PINTU	

Kode	Urusan/ Bidang Urusan/ Program/ Kegiatan/ Sub Kegiatan	Indikator Program/ Kegiatan/ Sub Kegiatan	Target Akhir Periode RPJMD	Realisasi Capaian RKPJ Tahun 2021	Prakiraan Capaian Target RKPJ	Capaian Kinerja dan Kerangka Pendanaan						Kelompok Sasaran	Prakiraan Maju Rencana 2024		PD Penanggung Jawab			
						Target 2023		Pagu Indikatif			Lokasi		Sumber Dana	Prioritas		Target	Pagu Indikatif	
						Semula	Menjadi	RKPD 2023	APBD 2023	RKPD 2023 Perubahan				Nasional				Daerah
2 18 001 2.06 002	Penyediaan Peralatan dan Perlengkapan Kantor	Jumlah Paket Peralatan dan Perlengkapan Kantor yang Disediakan				120 Paket	120 Paket	75.000.000	88.842.500	154.842.500	Kab. Tulungagung, Semua Kecamatan, Semua Kelurahan	Dana Transfer Umum-Dana Alokasi Umum	Mengoptimalkan pemulihan ekonomi melalui peningkatan pertumbuhan ekonomi sektor sekunder dan ekonomi kerakyatan	ASN DPMPPTSP	120 Paket	160.000.000	DINAS PENANAMAN MODAL DAN PELAYANAN TERPADU SATU PINTU	
2 18 001 2.06 003	Penyediaan Peralatan Rumah Tangga	Jumlah Paket Peralatan Rumah Tangga yang Disediakan				22 Paket	22 Paket	16.500.000	16.450.000	16.450.000	Kab. Tulungagung, Semua Kecamatan, Semua Kelurahan	Dana Transfer Umum-Dana Alokasi Umum	Mengoptimalkan pemulihan ekonomi melalui peningkatan pertumbuhan ekonomi sektor sekunder dan ekonomi kerakyatan	ASN DPMPPTSP	22 Paket	17.930.500	DINAS PENANAMAN MODAL DAN PELAYANAN TERPADU SATU PINTU	
2 18 001 2.06 005	Penyediaan Barang Cetak dan Penggandaan	Jumlah Paket Barang Cetak dan Penggandaan yang Disediakan				5 Paket	9 Paket	25.000.000	25.308.000	134.488.000	Kab. Tulungagung, Semua Kecamatan, Semua Kelurahan	Dana Transfer Umum-Dana Alokasi Umum	Mengoptimalkan pemulihan ekonomi melalui peningkatan pertumbuhan ekonomi sektor sekunder dan ekonomi kerakyatan	ASN DPMPPTSP	9 Paket	140.000.000	DINAS PENANAMAN MODAL DAN PELAYANAN TERPADU SATU PINTU	
2 18 001 2.06 008	Fasilitasi Kunjungan Tamu	Jumlah Laporan Fasilitasi Kunjungan Tamu				12 Laporan	12 Laporan	10.560.000	22.135.000	32.110.000	Kab. Tulungagung, Semua Kecamatan, Semua Kelurahan	Dana Transfer Umum-Dana Alokasi Umum	Mengoptimalkan pemulihan ekonomi melalui peningkatan pertumbuhan ekonomi sektor sekunder dan ekonomi kerakyatan	ASN DPMPPTSP	12 Laporan	35.000.000	DINAS PENANAMAN MODAL DAN PELAYANAN TERPADU SATU PINTU	
2 18 001 2.06 009	Penyelenggaraan Rapat Koordinasi dan Konsultasi SKPD	Jumlah Laporan Penyelenggaraan Rapat Koordinasi dan Konsultasi SKPD				12 Laporan	12 Laporan	60.706.000	132.521.000	201.514.000	Kab. Tulungagung, Semua Kecamatan, Semua Kelurahan	Dana Transfer Umum-Dana Alokasi Umum	Mengoptimalkan pemulihan ekonomi melalui peningkatan pertumbuhan ekonomi sektor sekunder dan ekonomi kerakyatan	ASN DPMPPTSP	12 Laporan	220.000.000	DINAS PENANAMAN MODAL DAN PELAYANAN TERPADU SATU PINTU	
2 18 001 2.07	Pengadaan Barang Milik Daerah Penunjang Urusan Pemerintahan Daerah	Jumlah barang milik daerah penunjang urusan pemerintahan daerah	75 unit		50 unit	9 unit	9 unit	51.000.000	47.650.000	137.875.000					9 unit	150.260.000		
2 18 001 2.07 005	Pengadaan Mebel	Jumlah Paket Mebel yang Disediakan				8 unit	7 unit	30.000.000	14.000.000	7.850.000	Kab. Tulungagung, Semua Kecamatan, Semua Kelurahan	Dana Transfer Umum-Dana Alokasi Umum	Mengoptimalkan pemulihan ekonomi melalui peningkatan pertumbuhan ekonomi sektor sekunder dan ekonomi kerakyatan	ASN DPMPPTSP	7 unit	15.260.000	DINAS PENANAMAN MODAL DAN PELAYANAN TERPADU SATU PINTU	
2 18 001 2.07 010	Pengadaan Sarana dan Prasarana Gedung Kantor atau Bangunan Lainnya	Jumlah Unit Sarana dan Prasarana Gedung Kantor atau Bangunan Lainnya yang Disediakan				2 Unit	11 Unit	21.000.000	33.650.000	130.025.000	Kab. Tulungagung, Semua Kecamatan, Semua Kelurahan	Dana Transfer Umum-Dana Alokasi Umum	Mengoptimalkan pemulihan ekonomi melalui peningkatan pertumbuhan ekonomi sektor sekunder dan ekonomi kerakyatan	ASN DPMPPTSP	11 Unit	135.000.000	DINAS PENANAMAN MODAL DAN PELAYANAN TERPADU SATU PINTU	
2 18 001 2.08	Penyediaan Jasa Penunjang Urusan Pemerintahan Daerah	Jangka waktu penyediaan jasa penunjang urusan pemerintahan daerah	12 bulan		12 bulan	12 bulan	12 bulan	274.252.768	339.464.500	526.779.500					12 bulan	543.815.000		
2 18 001 2.08 001	Penyediaan Jasa Surat Menyurat	Jumlah Laporan Penyediaan Jasa Surat Menyurat				12 Laporan	12 Laporan	4.000.000	3.500.000	3.500.000	Kab. Tulungagung, Semua Kecamatan, Semua Kelurahan	Dana Transfer Umum-Dana Alokasi Umum	Mengoptimalkan pemulihan ekonomi melalui peningkatan pertumbuhan ekonomi sektor sekunder dan ekonomi kerakyatan	ASN DPMPPTSP	12 Laporan	3.815.000	DINAS PENANAMAN MODAL DAN PELAYANAN TERPADU SATU PINTU	
2 18 001 2.08 002	Penyediaan Jasa Komunikasi, Sumber Daya Air dan Listrik	Jumlah Laporan Penyediaan Jasa Komunikasi, Sumber Daya Air dan Listrik yang Disediakan				12 Laporan	12 Laporan	115.168.800	116.100.000	171.300.000	Kab. Tulungagung, Semua Kecamatan, Semua Kelurahan	Dana Transfer Umum-Dana Alokasi Umum	Mengoptimalkan pemulihan ekonomi melalui peningkatan pertumbuhan ekonomi sektor sekunder dan ekonomi kerakyatan	ASN DPMPPTSP	12 Laporan	170.000.000	DINAS PENANAMAN MODAL DAN PELAYANAN TERPADU SATU PINTU	

Kode	Urusan/ Bidang Urusan/ Program/ Kegiatan/ Sub Kegiatan	Indikator Program/ Kegiatan/ Sub Kegiatan	Target Akhir Periode RPJMD	Realisasi Capaian RKPD Tahun 2021	Prakiraan Capaian Target RKPD	Capaian Kinerja dan Kerangka Pendanaan						Kelompok Sasaran	Prakiraan Maju Rencana 2024		PD Penanggung Jawab			
						Target 2023		Pagu Indikatif			Lokasi		Sumber Dana	Prioritas		Target	Pagu Indikatif	
						Semula	Menjadi	RKPD 2023	APBD 2023	RKPD 2023 Perubahan				Nasional				Daerah
2 18 001 2.08 004	Penyediaan Jasa Pelayanan Umum Kantor	Jumlah Laporan Penyediaan Jasa Pelayanan Umum Kantor yang Disediakan				12 Laporan	12 Laporan	155.083.968	219.864.500	351.979.500	Kab. Tulungagung, Semua Kecamatan, Semua Kelurahan	Dana Transfer Umum-Dana Alokasi Umum	Mengoptimalkan pemulihan ekonomi melalui peningkatan pertumbuhan ekonomi sektor sekunder dan ekonomi kerakyatan	ASN DPMPSTP	12 Laporan	370.000.000	DINAS PENANAMAN MODAL DAN PELAYANAN TERPADU SATU PINTU	
2 18 001 2.09	Pemeliharaan Barang Milik Daerah Penunjang Urusan Pemerintahan Daerah	Jumlah pemeliharaan barang milik daerah penunjang urusan pemerintah daerah	20 unit		20 unit	28 unit	28 unit	317.540.000	580.080.000	887.140.000					28 unit	342.208.000		
2 18 001 2.09 001	Penyediaan Jasa Pemeliharaan, Biaya Pemeliharaan, dan Pajak Kendaraan Perorangan Dinas atau Kendaraan Dinas Jabatan	Jumlah Kendaraan Perorangan Dinas atau Kendaraan Dinas Jabatan yang Dipelihara dan dibayarkan Pajaknya				4 Unit	6 Unit	205.000.000	139.410.000	206.610.000	Kab. Tulungagung, Semua Kecamatan, Semua Kelurahan	Dana Transfer Umum-Dana Alokasi Umum	Mengoptimalkan pemulihan ekonomi melalui peningkatan pertumbuhan ekonomi sektor sekunder dan ekonomi kerakyatan	ASN DPMPSTP	6 Unit	210.000.000	DINAS PENANAMAN MODAL DAN PELAYANAN TERPADU SATU PINTU	
2 18 001 2.09 002	Penyediaan Jasa Pemeliharaan, Biaya Pemeliharaan, Pajak dan Perizinan Kendaraan Dinas Operasional atau Lapangan	Jumlah Kendaraan Dinas Operasional atau Lapangan yang Dipelihara dan dibayarkan Pajak dan Perizinannya				23 Unit	23 Unit	11.200.000	11.200.000	11.200.000	Kab. Tulungagung, Semua Kecamatan, Semua Kelurahan	Dana Transfer Umum-Dana Alokasi Umum	Mengoptimalkan pemulihan ekonomi melalui peningkatan pertumbuhan ekonomi sektor sekunder dan ekonomi kerakyatan	ASN DPMPSTP	23 Unit	12.208.000	DINAS PENANAMAN MODAL DAN PELAYANAN TERPADU SATU PINTU	
2 18 001 2.09 009	Pemeliharaan/Rehabilitasi Gedung Kantor dan Bangunan Lainnya	Jumlah Gedung Kantor dan Bangunan Lainnya yang Dipelihara/Direhabilitasi				2 Unit	2 Unit	50.000.000	400.000.000	600.000.000	Kab. Tulungagung, Semua Kecamatan, Semua Kelurahan	Dana Transfer Umum-Dana Alokasi Umum	Mengoptimalkan pemulihan ekonomi melalui peningkatan pertumbuhan ekonomi sektor sekunder dan ekonomi kerakyatan	ASN DPMPSTP	2 Unit	55.000.000	DINAS PENANAMAN MODAL DAN PELAYANAN TERPADU SATU PINTU	
2 18 001 2.09 010	Pemeliharaan/Rehabilitasi Sarana dan Prasarana Gedung Kantor atau Bangunan Lainnya	Jumlah Sarana dan Prasarana Gedung Kantor atau Bangunan Lainnya yang Dipelihara/Direhabilitasi				43 Unit	74 Unit	51.340.000	29.470.000	69.330.000	Kab. Tulungagung, Semua Kecamatan, Semua Kelurahan	Dana Transfer Umum-Dana Alokasi Umum	Mengoptimalkan pemulihan ekonomi melalui peningkatan pertumbuhan ekonomi sektor sekunder dan ekonomi kerakyatan	ASN DPMPSTP	74 Unit	65.000.000	DINAS PENANAMAN MODAL DAN PELAYANAN TERPADU SATU PINTU	
2 18 002	PROGRAM PENGEMBANGAN IKLIM PENANAMAN MODAL	Nilai Investasi	830 Miliar		800 Miliar	830 Miliar	830 Miliar	34.932.000	60.000.000	165.000.000					830 Miliar	170.000.000		
2 18 002 2.02	Pembuatan Peta Potensi Investasi Kabupaten/Kota	Jumlah Penyediaan Peta Potensi dan Peluang Usaha Kabupaten/Kota	1 dokumen		1 dokumen	1 dokumen	1 dokumen	34.932.000	60.000.000	165.000.000					1 dokumen	170.000.000		
2 18 002 2.02 002	Penyediaan Peta Potensi dan Peluang Usaha Kabupaten/Kota	Jumlah Peta Potensi Investasi dan Peluang Usaha Kabupaten/ Kota				1 Dokumen	3 Dokumen	34.932.000	60.000.000	165.000.000	Kab. Tulungagung, Semua Kecamatan, Semua Kelurahan	Dana Transfer Umum-Dana Alokasi Umum	Memperkuat Ketahanan Ekonomi Untuk Pertumbuhan Yang Berkualitas dan Berkeadilan	Mengoptimalkan pemulihan ekonomi melalui peningkatan pertumbuhan ekonomi sektor sekunder dan ekonomi kerakyatan	Investor	170.000.000	DINAS PENANAMAN MODAL DAN PELAYANAN TERPADU SATU PINTU	
2 18 003	PROGRAM PROMOSI PENANAMAN MODAL	Persentase pertumbuhan investor	7 %		5 %	7 %	7 %	122.568.000	107.414.000	107.414.000					7 %	134.824.800		
2 18 003 2.01	Penyelenggaraan Promosi Penanaman Modal yang Menjadi Kewenangan Daerah Kabupaten/Kota	Jumlah Promosi penanaman modal yang menjadi kewenangan daerah kabupaten/kota	5 kegiatan		5 kegiatan	1 kegiatan	1 kegiatan	122.568.000	107.414.000	107.414.000					1 kegiatan	134.824.800		

Kode	Urusan/ Bidang Urusan/ Program/ Kegiatan/ Sub Kegiatan	Indikator Program/ Kegiatan/ Sub Kegiatan	Target Akhir Periode RPJMD	Realisasi Capaian RKPD Tahun 2021	Prakiraan Capaian Target RKPD	Capaian Kinerja dan Kerangka Pendanaan							Kelompok Sasaran	Prakiraan Maju Rencana 2024		PD Penanggung Jawab		
						Target 2023		Pagu Indikatif			Lokasi	Sumber Dana		Prioritas			Target	Pagu Indikatif
						Semula	Menjadi	RKPD 2023	APBD 2023	RKPD 2023 Perubahan				Nasional	Daerah			
2 18 003 2.01 002	Pelaksanaan Kegiatan Promosi Penanaman Modal Daerah Kabupaten/Kota	Jumlah Dokumen Hasil Kegiatan Promosi Penanaman Modal Kabupaten/Kota				1 dokumen	1 dokumen	122.568.000	107.414.000	107.414.000	Kab. Tulungagung, Semua Kecamatan, Semua Kelurahan	Dana Transfer Umum-Dana Alokasi Umum	Memperkuat Ketahanan Ekonomi Untuk Pertumbuhan Yang Berkualitas dan Berkeadilan	Mengoptimalkan pemulihan ekonomi melalui peningkatan pertumbuhan ekonomi sektor sekunder dan ekonomi kerakyatan	Investor / Pengusaha	1 dokumen	134.824.800	DINAS PENANAMAN MODAL DAN PELAYANAN TERPADU SATU PINTU
2 18 004	PROGRAM PELAYANAN PENANAMAN MODAL	Persentase pelayanan perizinan dan non perizinan yang tepat waktu	92 %		85 %	92 %	92 %	77.500.000	110.000.000	520.000.000						92 %	527.500.000	
2 18 004 2.01	Pelayanan Perizinan dan Non Perizinan Secara Terpadu Satu Pintu dibidang Penanaman Modal yang Menjadi Kewenangan Daerah Kabupaten/ Kota	Jumlah Pelayanan Perizinan dan Non Perizinan Secara Terpadu satu Pintu Dibidang Penanaman Modal Yang Menjadi Kewenangan Daerah Kabupaten/Kota	500 Pemohon		500 Pemohon	500 Pemohon	500 Pemohon	77.500.000	110.000.000	520.000.000						500 Pemohon	527.500.000	
2 18 004 2.01 001	Penyediaan Pelayanan Terpadu Perizinan dan Nonperizinan Berbasis Sistem Pelayanan Perizinan Berusaha Terintegrasi Secara Elektronik	Jumlah Pelaku Usaha yang Mendapatkan Pelayanan Terpadu Perizinan dan Non Perizinan Berbasis Sistem Pelayanan Perizinan Berusaha Terintegrasi Secara Elektronik				100 Pelaku Usaha	100 Pelaku Usaha	25.000.000	80.000.000	490.000.000	Kab. Tulungagung, Semua Kecamatan, Semua Kelurahan	Dana Transfer Umum-Dana Alokasi Umum	Memperkuat Stabilitas Polhukhankam Dan Transformasi Pelayanan Publik	Stabilisasi ketentraman dan ketertiban umum serta peningkatan kualitas pelayanan publik	Pemohon Perizinan / Pengusaha	100 Pelaku Usaha	500.000.000	DINAS PENANAMAN MODAL DAN PELAYANAN TERPADU SATU PINTU
2 18 004 2.01 002	Pemantauan Pemenuhan Komitmen Perizinan dan Non Perizinan Penanaman Modal	Jumlah Kegiatan Usaha dari Pelaku Usaha yang Mendapat Pemantauan Pemenuhan Komitmen Perizinan Berusaha dan Non Perizinan Penanaman Modal				15 Kegiatan Usaha	15 Kegiatan Usaha	25.000.000	30.000.000	30.000.000	Kab. Tulungagung, Semua Kecamatan, Semua Kelurahan	Dana Transfer Umum-Dana Alokasi Umum	Memperkuat Stabilitas Polhukhankam Dan Transformasi Pelayanan Publik	Stabilisasi ketentraman dan ketertiban umum serta peningkatan kualitas pelayanan publik	Pemohon Perizinan / Pengusaha	15 Kegiatan Usaha	27.500.000	DINAS PENANAMAN MODAL DAN PELAYANAN TERPADU SATU PINTU
2 18 004 2.01 003	Penyediaan Layanan Konsultasi dan Pengelolaan Pengaduan Masyarakat Terhadap Pelayanan Terpadu Perizinan dan Non Perizinan	Jumlah Orang yang Memperoleh Layanan Konsultasi dan Terkelolanya Pengaduan Masyarakat Terhadap Pelayanan Terpadu Perizinan dan Non Perizinan				50 Orang	0 Orang	27.500.000	0	0	Kab. Tulungagung, Semua Kecamatan, Semua Kelurahan		Memperkuat Stabilitas Polhukhankam Dan Transformasi Pelayanan Publik		Pemohon Perizinan / Pengusaha	0 Orang	0	DINAS PENANAMAN MODAL DAN PELAYANAN TERPADU SATU PINTU
2 18 005	PROGRAM PENGENDALIAN PELAKSANAAN PENANAMAN MODAL	Persentase Pelaksanaan Penanaman Modal yang Terkendali	50 %		30 %	50 %	50 %	372.462.000	302.600.000	302.485.000						50 %	406.763.580	
2 18 005 2.01	Pengendalian Pelaksanaan Penanaman Modal yang Menjadi Kewenangan Daerah Kabupaten/Kota	Jumlah pengendalian pelaksanaan Penanaman Modal yang menjadi Kewenangan Kabupaten/Kota	31 kegiatan		31 kegiatan	30 kegiatan	30 kegiatan	372.462.000	302.600.000	302.485.000						30 kegiatan	406.763.580	
2 18 005 2.01 001	Koordinasi dan Sinkronisasi Pemantauan Pelaksanaan Penanaman Modal	Jumlah Kegiatan Usaha dari Pelaku Usaha yang Melakukan Koordinasi dan Sinkronisasi Pemantauan Pelaksanaan Penanaman Modal				15 Kegiatan Usaha.	15 Kegiatan Usaha.	46.980.000	0	0	Kab. Tulungagung, Semua Kecamatan, Semua Kelurahan	DAK Non Fisik-Fasilitasi Penanaman Modal	Memperkuat Ketahanan Ekonomi Untuk Pertumbuhan Yang Berkualitas dan Berkeadilan	Mengoptimalkan pemulihan ekonomi melalui peningkatan pertumbuhan ekonomi sektor sekunder dan ekonomi kerakyatan	Investor / Pengusaha	15 Kegiatan Usaha.	51.678.000	DINAS PENANAMAN MODAL DAN PELAYANAN TERPADU SATU PINTU
2 18 005 2.01 002	Koordinasi dan Sinkronisasi Pembinaan Pelaksanaan Penanaman Modal	Jumlah Pelaku Usaha yang Mendapatkan Pembinaan Pelaksanaan Penanaman Modal				272 Pelaku Usaha	272 Pelaku Usaha	294.462.000	250.000.000	249.885.000	Kab. Tulungagung, Semua Kecamatan, Semua Kelurahan	Dana Transfer Umum-Dana Alokasi Umum	Memperkuat Ketahanan Ekonomi Untuk Pertumbuhan Yang Berkualitas dan Berkeadilan	Mengoptimalkan pemulihan ekonomi melalui peningkatan pertumbuhan ekonomi sektor sekunder dan ekonomi kerakyatan	Investor / Pengusaha	272 Pelaku Usaha	320.963.580	DINAS PENANAMAN MODAL DAN PELAYANAN TERPADU SATU PINTU
2 18 005 2.01 003	Koordinasi dan Sinkronisasi Pengawasan Pelaksanaan Penanaman Modal	Jumlah Kegiatan Usaha dari Pelaku Usaha yang Melakukan Koordinasi dan Sinkronisasi Pengawasan				4 Kegiatan Usaha	4 Kegiatan Usaha	31.020.000	52.600.000	52.600.000	Kab. Tulungagung, Semua Kecamatan, Semua Kelurahan	DAK Non Fisik-Fasilitasi Penanaman Modal	Memperkuat Ketahanan Ekonomi Untuk Pertumbuhan Yang Berkualitas dan Berkeadilan	Mengoptimalkan pemulihan ekonomi melalui peningkatan pertumbuhan ekonomi sektor sekunder dan ekonomi kerakyatan	Investor / Pengusaha	4 Kegiatan Usaha	34.122.000	DINAS PENANAMAN MODAL DAN PELAYANAN TERPADU SATU PINTU

Kode	Urusan/ Bidang Urusan/ Program/ Kegiatan/ Sub Kegiatan	Indikator Program/ Kegiatan/ Sub Kegiatan	Target Akhir Periode RPJMD	Realisasi Capaian RKPd Tahun 2021	Prakiraan Capaian Target RKPd	Capaian Kinerja dan Kerangka Pendanaan						Lokasi	Sumber Dana	Prioritas		Kelompok Sasaran	Prakiraan Maju Rencana 2024		PD Penanggung Jawab
						Target 2023		Pagu Indikatif			Nasional			Daerah	Target		Pagu Indikatif		
						Semula	Menjadi	RKPD 2023	APBD 2023	RKPD 2023 Perubahan									
2 18 006	PROGRAM PENGELOLAAN DATA DAN SISTEM INFORMASI PENANAMAN MODAL	Persentase Data Base Penanaman Modal yang dimanfaatkan	100 %		100 %	100 %	100 %	300.000.000	250.000.000	570.000.000						100 %	580.000.000		
2 18 006 2.01	Pengelolaan Data dan Informasi Perizinan dan Non Perizinan yang Terintegrasi pada Tingkat Daerah Kabupaten/Kota	Jumlah data perizinan dan non perizinan yang diolah	12 laporan		12 laporan	12 laporan	12 laporan	300.000.000	250.000.000	570.000.000						12 laporan	580.000.000		
2 18 006 2.01 001	Pengolahan, Penyajian dan Pemanfaatan Data dan Informasi Perizinan dan Non Perizinan Berbasis Sistem Pelayanan Perizinan Berusaha Terintegrasi Secara Elektronik	Jumlah Data dan Informasi Perizinan dan Non Perizinan Berbasis Sistem Pelayanan Perizinan Berusaha Terintegrasi Secara Elektronik yang Diolah, Dikaji dan Dimanfaatkan				12 Dokumen	12 Dokumen	300.000.000	250.000.000	570.000.000	Kab. Tulungagung, Semua Kecamatan, Semua Kelurahan	Dana Transfer Umum-Dana Alokasi Umum	Memperkuat Ketahanan Ekonomi Untuk Pertumbuhan Yang Berkualitas dan Berkeadilan	Mengoptimalkan pemulihan ekonomi melalui peningkatan pertumbuhan ekonomi sektor sekunder dan ekonomi kerakyatan	Data Perizinan dan Non Perizinan Penanaman Modal	12 Dokumen	580.000.000	DINAS PENANAMAN MODAL DAN PELAYANAN TERPADU SATU PINTU	
2	URUSAN PEMERINTAHAN WAJIB YANG TIDAK BERKAITAN DENGAN PELAYANAN DASAR																		
2 19	URUSAN PEMERINTAHAN BIDANG KEPEMUDAAN DAN OLAHRAGA																		
2 19 001	PROGRAM PENUNJANG URUSAN PEMERINTAHAN DAERAH KABUPATEN/KOTA	dokumen	persen		persen	82 persen		0	0	1.765.968.849						82 persen	195.000.000		
2 19 001 2.01	Perencanaan, Penganggaran, dan Evaluasi Kinerja Perangkat Daerah	1 dari 7 A165 Urusan Pemerintahan Bidang Kepemudaan dan Olahraga Rata-rata tingkat capaian kinerja kegiatan pada program penunjang urusan pemerintahan daerah	dokumenn		dokumenn	6 dokumen		0	0	2.046.000						6 dokumen	0		
2 19 001 2.01 001	Penyusunan Dokumen Perencanaan Perangkat Daerah	Jumlah Dokumen Perencanaan Perangkat Daerah				6 Dokumen		0	0	2.046.000		PENDAPATAN ASLI DAERAH (PAD)	Meningkatkan Sumber Daya Manusia Yang Berkualitas Dan Berdaya Saing	Stabilisasi ketentraman dan ketertiban umum serta peningkatan kualitas pelayanan publik	Indeks Kepuasan Layanan Kesekretariatan	6 Dokumen	0	DINAS PEMUDA DAN OLAHRAGA	
2 19 001 2.02	Administrasi Keuangan Perangkat Daerah	Terselenggaranya administrasi keuangan dinas pemuda dan olahraga	bulan		bulan	12 bulan		0	0	1.156.308.849						12 bulan	75.000.000		
2 19 001 2.02 001	Penyediaan Gaji dan Tunjangan ASN	Jumlah Orang yang Menerima Gaji dan Tunjangan ASN				25 Orang/bulan		0	0	1.090.968.849		Dana Transfer Khusus-Dana Alokasi Khusus Fisik	Meningkatkan Sumber Daya Manusia Yang Berkualitas Dan Berdaya Saing	Meningkatkan SDM yang berkualitas dan berdaya saing		25 Orang/bulan	0	DINAS PEMUDA DAN OLAHRAGA	
2 19 001 2.02 002	Penyediaan Administrasi Pelaksanaan Tugas ASN	Jumlah Dokumen Hasil Penyediaan Administrasi Pelaksanaan Tugas ASN				5 Dokumen		0	0	65.340.000		PENDAPATAN ASLI DAERAH (PAD)	Meningkatkan Sumber Daya Manusia Yang Berkualitas Dan Berdaya Saing			5 Dokumen	75.000.000	DINAS PEMUDA DAN OLAHRAGA	
2 19 001 2.05	Administrasi Kepegawaian Perangkat Daerah	Tersedianya administrasi kepegawaian dinas pemuda dan olahraga	bulan		bulan	12 bulan		0	0	7.500.000						12 bulan	0		
2 19 001 2.05 002	Pengadaan Pakaian Dinas beserta Atribut Kelengkapannya	Jumlah Paket Pakaian Dinas beserta Atribut Kelengkapan				20000000 Paket		0	0	7.500.000		PENDAPATAN ASLI DAERAH (PAD)		Stabilisasi ketentraman dan ketertiban umum serta peningkatan kualitas pelayanan publik		20000000 Paket	0	DINAS PEMUDA DAN OLAHRAGA	
2 19 001 2.06	Administrasi Umum Perangkat Daerah	Terselenggaranya administrasi umum Perangkat daerah	bulan		bulan	12 bulan		0	0	447.920.000						12 bulan	120.000.000		
2 19 001 2.06 002	Penyediaan Peralatan dan Perlengkapan Kantor	Jumlah Paket Peralatan dan Perlengkapan Kantor yang Disediakan				20 Paket		0	0	216.460.000		PENDAPATAN ASLI DAERAH (PAD)		Meningkatkan SDM yang berkualitas dan berdaya saing	ASN dinas Pemuda dan Olahraga	20 Paket	120.000.000	DINAS PEMUDA DAN OLAHRAGA	
2 19 001 2.06 003	Penyediaan Peralatan Rumah Tangga	Jumlah Paket Peralatan Rumah Tangga yang Disediakan				20 Paket		0	0	7.000.000		PENDAPATAN ASLI DAERAH (PAD)		Meningkatkan SDM yang berkualitas dan berdaya saing	ASN dinas Pemuda dan Olahraga	20 Paket	0	DINAS PEMUDA DAN OLAHRAGA	
2 19 001 2.06 004	Penyediaan Bahan Logistik Kantor	Jumlah Paket Bahan Logistik Kantor yang Disediakan				10 Paket		0	0	1.840.000		PENDAPATAN ASLI DAERAH (PAD)		Meningkatkan SDM yang berkualitas dan berdaya saing	ASN dinas Pemuda dan Olahraga	10 Paket	0	DINAS PEMUDA DAN OLAHRAGA	

Kode	Urusan/ Bidang Urusan/ Program/ Kegiatan/ Sub Kegiatan	Indikator Program/ Kegiatan/ Sub Kegiatan	Target Akhir Periode RPJMD	Realisasi Capaian RKPJ Tahun 2021	Prakiraan Capaian Target RKPJ	Capaian Kinerja dan Kerangka Pendanaan					Lokasi	Sumber Dana	Prioritas		Kelompok Sasaran	Prakiraan Maju Rencana 2024		PD Penanggung Jawab
						Target 2023		Pagu Indikatif					Nasional	Daerah		Target	Pagu Indikatif	
						Semula	Menjadi	RKPD 2023	APBD 2023	RKPD 2023 Perubahan								
2 19 001 2.06 008	Fasilitasi Kunjungan Tamu	Jumlah Laporan Fasilitasi Kunjungan Tamu				200 Laporan		0	0	38.000.000	PENDAPATAN ASLI DAERAH (PAD)		Meningkatkan SDM yang berkualitas dan berdaya saing	ASN dinas Pemuda dan Olahraga	200 Laporan	0	DINAS PEMUDA DAN OLAHRAGA	
2 19 001 2.06 009	Penyelenggaraan Rapat Koordinasi dan Konsultasi SKPD	Jumlah Laporan Penyelenggaraan Rapat Koordinasi dan Konsultasi SKPD				20 Laporan		0	0	184.620.000	Dana Transfer Khusus-Dana Alokasi Khusus Fisik		Meningkatkan SDM yang berkualitas dan berdaya saing	ASN dinas Pemuda dan Olahraga	20 Laporan	0	DINAS PEMUDA DAN OLAHRAGA	
2 19 001 2.08	Penyediaan Jasa Penunjang Urusan Pemerintahan Daerah	Terlaksananya Jasa Penunjang urusan pemerintah daerah	bulan		bulan	12 bulan		0	0	43.384.000					12 bulan	0		
2 19 001 2.08 002	Penyediaan Jasa Komunikasi, Sumber Daya Air dan Listrik	Jumlah Laporan Penyediaan Jasa Komunikasi, Sumber Daya Air dan Listrik yang Disediakan				9 Laporan		0	0	10.000.000	PENDAPATAN ASLI DAERAH (PAD)	Meningkatkan Sumber Daya Manusia Yang Berkualitas Dan Berdaya Saing	Meningkatkan SDM yang berkualitas dan berdaya saing		9 Laporan	0	DINAS PEMUDA DAN OLAHRAGA	
2 19 001 2.08 003	Penyediaan Jasa Peralatan dan Perlengkapan Kantor	Jumlah Laporan Penyediaan Jasa Peralatan dan Perlengkapan Kantor yang Disediakan				20 Laporan		0	0	5.970.000	PENDAPATAN ASLI DAERAH (PAD)	Meningkatkan Sumber Daya Manusia Yang Berkualitas Dan Berdaya Saing	Meningkatkan SDM yang berkualitas dan berdaya saing		20 Laporan	0	DINAS PEMUDA DAN OLAHRAGA	
2 19 001 2.08 004	Penyediaan Jasa Pelayanan Umum Kantor	Jumlah Laporan Penyediaan Jasa Pelayanan Umum Kantor yang Disediakan				5 Laporan		0	0	27.414.000	PENDAPATAN ASLI DAERAH (PAD)	Meningkatkan Sumber Daya Manusia Yang Berkualitas Dan Berdaya Saing	Meningkatkan SDM yang berkualitas dan berdaya saing		5 Laporan	0	DINAS PEMUDA DAN OLAHRAGA	
2 19 001 2.09	Pemeliharaan Barang Milik Daerah Penunjang Urusan Pemerintahan Daerah	Terseleenggaranya Barang Milik daerah penunjang urusan pemerintah daerah	bulan		bulan	12 bulan		0	0	108.810.000					12 bulan	0		
2 19 001 2.09 002	Penyediaan Jasa Pemeliharaan, Biaya Pemeliharaan, Pajak dan Perizinan Kendaraan Dinas Operasional atau Lapangan	Jumlah Kendaraan Dinas Operasional atau Lapangan yang Dipelihara dan dibayarkan Pajak dan Perizinannya				10 Unit		0	0	55.800.000	PENDAPATAN ASLI DAERAH (PAD)	Meningkatkan Sumber Daya Manusia Yang Berkualitas Dan Berdaya Saing	Meningkatkan SDM yang berkualitas dan berdaya saing	Terseleenggaranya Barang Milik daerah penunjang urusan pemerintah daerah	10 Unit	0	DINAS PEMUDA DAN OLAHRAGA	
2 19 001 2.09 009	Pemeliharaan/Rehabilitasi Gedung Kantor dan Bangunan Lainnya	Jumlah Gedung Kantor dan Bangunan Lainnya yang Dipelihara/Dirhabilitasi				1 Unit		0	0	53.010.000	PENDAPATAN ASLI DAERAH (PAD)	Meningkatkan Sumber Daya Manusia Yang Berkualitas Dan Berdaya Saing	Meningkatkan SDM yang berkualitas dan berdaya saing	Terseleenggaranya Barang Milik daerah penunjang urusan pemerintah daerah	1 Unit	0	DINAS PEMUDA DAN OLAHRAGA	
2 19 002	PROGRAM PENGEMBANGAN KAPASITAS DAYA SAING KEPEMUDAAN	Persentase organisasi kepemudaan yang aktif	100 %		20 %	75 %		0	0	250.000.000					75 %	670.000.000		
2 19 002 2.01	Penyadaran, Pemberdayaan, dan Pengembangan Pemuda dan Kepemudaan Terhadap Pemuda Pelopor Kabupaten/Kota, Wirausaha Muda Pemula, dan Pemuda Kader Kabupaten/Kota	Persentase organisasi kepemudaan yang aktif	0		0	75 0		0	0	250.000.000					75 0	670.000.000		
2 19 002 2.01 001	Koordinasi, Sinkronisasi dan Penyelenggaraan Peningkatan Kapasitas Daya Saing Pemuda Pelopor	Jumlah Pemuda Pelopor Kabupaten/Kota dari Seluruh Kecamatan yang Ditingkatkan Kapasitas Pemuda Pelopor Kabupaten/Kota dari Seluruh Kecamatan yang Ditingkatkan Kapasitas Daya Saingnya				350 Orang		0	0	100.000.000	Kab. Tulungagung, Semua Kecamatan, Semua Kelurahan		Meningkatkan Sumber Daya Manusia Yang Berkualitas Dan Berdaya Saing	Meningkatkan SDM yang berkualitas dan berdaya saing	Pemuda dan masyarakat kabupaten tulungagung	350 Orang	550.000.000	DINAS PEMUDA DAN OLAHRAGA
2 19 002 2.01 002	Koordinasi, Sinkronisasi dan Penyelenggaraan Peningkatan Kapasitas Daya Saing Wira Usaha Pemula	Jumlah Wirausaha Pemuda Kabupaten/Kota dari Seluruh Kecamatan yang Ditingkatkan Kapasitas Daya Saingnya				100 Orang		0	0	150.000.000	Kab. Tulungagung, Semua Kecamatan, Semua Kelurahan	Dana Transfer Khusus-Dana Alokasi Khusus Fisik	Meningkatkan Sumber Daya Manusia Yang Berkualitas Dan Berdaya Saing		Pemuda dan masyarakat kabupaten tulungagung	100 Orang	120.000.000	DINAS PEMUDA DAN OLAHRAGA

Kode	Urusan/ Bidang Urusan/ Program/ Kegiatan/ Sub Kegiatan	Indikator Program/ Kegiatan/ Sub Kegiatan	Target Akhir Periode RPJMD	Realisasi Capaian RKPJ Tahun 2021	Prakiraan Capaian Target RKPJ	Capaian Kinerja dan Kerangka Pendanaan						Kelompok Sasaran	Prakiraan Maju Rencana 2024		PD Penanggung Jawab			
						Target 2023		Pagu Indikatif			Lokasi		Sumber Dana	Prioritas		Target	Pagu Indikatif	
						Semula	Menjadi	RKPJ 2023	APBD 2023	RKPJ 2023 Perubahan				Nasional				Daerah
2 19 003	PROGRAM PENGEMBANGAN KAPASITAS DAYA SAING KEOLAHRAGAAN	Persentase atlet yang berprestasi	30 %		13 %		30 %	0	0	7.660.000.000					30 %	19.320.000.000		
2 19 003 2.02	Penyelenggaraan Kejuaraan Olahraga Tingkat Daerah Kabupaten/Kota	Persentase kejuaraan olahraga tingkat daerah kabupaten/kota yang diselenggarakan	%		%		100 %	0	0	275.000.000					100 %	525.000.000		
2 19 003 2.02 002	Penyelenggaraan Kejuaraan dan Pekan Olahraga Tingkat Kabupaten/Kota	Jumlah Dokumen Penyelenggaraan Kejuaraan dan Pekan Olahraga Tingkat Kabupaten/Kota					1 Dokumen	0	0	125.000.000	Kab. Tulungagung, Semua Kecamatan, Semua Kelurahan	Dana Transfer Khusus-Dana Alokasi Khusus Non Fisik		Meningkatkan SDM yang berkualitas dan berdaya saing	Pelajar dan Pemuda daerah kabupaten Tulungagung	1 Dokumen	225.000.000	DINAS PEMUDA DAN OLAHRAGA
2 19 003 2.02 003	Partisipasi dan Keikutsertaan dalam Penyelenggaraan Kejuaraan	Jumlah Peserta yang Berpartisipasi dalam Kegiatan Penyelenggaraan Kejuaraan					150 ORANG	0	0	150.000.000	Kab. Tulungagung, Semua Kecamatan, Semua Kelurahan	Dana Transfer Khusus-Dana Alokasi Khusus Fisik			Pelajar dan Pemuda daerah kabupaten Tulungagung	150 ORANG	300.000.000	DINAS PEMUDA DAN OLAHRAGA
2 19 003 2.03	Pembinaan dan Pengembangan Olahraga Prestasi Tingkat Daerah Provinsi	Persentase cabang olahraga prestasi tingkat daerah provinsi yang dibina	%		%		100 %	0	0	5.245.000.000						100 %	18.120.000.000	
2 19 003 2.03 003	Pembinaan dan Pengembangan Atlet Berprestasi Kabupaten/Kota	Jumlah Atlet Berprestasi Kabupaten/Kota yang Dilakukan Pembinaan dan Pengembangan					100 Orang	0	0	5.245.000.000	Kab. Tulungagung, Semua Kecamatan, Semua Kelurahan	Dana Transfer Khusus-Dana Alokasi Khusus Non Fisik	Meningkatkan Sumber Daya Manusia Yang Berkualitas Dan Berdaya	Meningkatkan SDM yang berkualitas dan berdaya saing	Pelajar, Pemuda dan Masyarakat Kab. Tulungagung	100 Orang	18.000.000.000	DINAS PEMUDA DAN OLAHRAGA
2 19 003 2.04	Pembinaan dan Pengembangan Organisasi Olahraga	Persentase organisasi olahraga yang dibina	%		%		100 %	0	0	1.730.000.000						100 %	0	
2 19 003 2.04 002	Pengembangan Organisasi Keolahragaan	Jumlah Dokumen Hasil Pengembangan Organisasi Keolahragaan					172 lembag a	0	0	1.730.000.000	Kab. Tulungagung, Semua Kecamatan, Semua Kelurahan	Dana Transfer Umum-Dana Alokasi Umum	Meningkatkan Sumber Daya Manusia Yang Berkualitas Dan Berdaya Saing	Meningkatkan SDM yang berkualitas dan berdaya saing	Organisasi Olahraga Daerah Kabupaten Tulungagung	172 lembag a	0	DINAS PEMUDA DAN OLAHRAGA
2 19 003 2.05	Pembinaan dan Pengembangan Olahraga Rekreasi	Persentase olahraga rekreasi yang dikembangkan	%		%		100 %	0	0	410.000.000						100 %	675.000.000	
2 19 003 2.05 001	Penyelenggaraan, Pengembangan dan Pemasaran Festival dan Olahraga Rekreasi	Jumlah Dokumen Hasil Penyelenggaraan, Pengembangan dan Pemasaran Festival dan Olahraga Rekreasi					4 Dokumen	0	0	310.000.000	Kab. Tulungagung, Semua Kecamatan, Semua Kelurahan	Dana Transfer Khusus-Dana Alokasi Khusus Non Fisik	Meningkatkan Sumber Daya Manusia Yang Berkualitas Dan Berdaya Saing	Meningkatkan SDM yang berkualitas dan berdaya saing	Pelajar, Pemuda dan masyarakat kabupaten Tulungagung	4 Dokumen	675.000.000	DINAS PEMUDA DAN OLAHRAGA
2 19 003 2.05 005	Pemanfaatan Olahraga Tradisional dalam Masyarakat	Jumlah Dokumen Hasil Penyelenggaraan Olahraga Tradisional di Masyarakat					1 Dokumen	0	0	100.000.000		Dana Transfer Khusus-Dana Alokasi Khusus Non Fisik		Meningkatkan SDM yang berkualitas dan berdaya saing	Pelajar, Pemuda dan masyarakat kabupaten Tulungagung	1 Dokumen	0	DINAS PEMUDA DAN OLAHRAGA
2 19 004	PROGRAM PENGEMBANGAN KAPASITAS KEPRAMUKAAN	Persentase gugus pendidikan kepramukaan yang aktif	90 %		75 %		90 %	0	0	270.000.000						90 %	150.000.000	
2 19 004 2.01	Pembinaan dan Pengembangan Organisasi Kepramukaan	Persentase gugus pendidikan kepramukaan yang aktif	0		0		90 0	0	0	270.000.000						90 0	150.000.000	
2 19 004 2.01 002	Peningkatan Kapasitas Organisasi Kepramukaan Tingkat Daerah	Jumlah Organisasi Kepramukaan Tingkat Daerah yang Meningkatkan Kapasitasnya					19 gugus	0	0	270.000.000	Kab. Tulungagung, Semua Kecamatan, Semua Kelurahan	Dana Transfer Khusus-Dana Alokasi Khusus Fisik	Meningkatkan Sumber Daya Manusia Yang Berkualitas Dan Berdaya Saing		Organisasi Kepramukaan Kab. Tulungagung	19 gugus	150.000.000	DINAS PEMUDA DAN OLAHRAGA
2 22	URUSAN PEMERINTAHAN WAJIB YANG TIDAK BERKAITAN DENGAN PELAYANAN DASAR																	
2 22	URUSAN PEMERINTAHAN BIDANG KEBUDAYAAN																	
2 22 001	PROGRAM PENUNJANG URUSAN PEMERINTAHAN DAERAH KABUPATEN/KOTA	Indeks Kepuasan layanan kesekretariatan	80.61 Indeks		76.5 Indeks	80.61 Indeks	80.61 Indeks	7.823.296.162	8.245.146.097	8.555.294.459						80.61 Indeks	9.085.920.568	
2 22 001 2.01	Perencanaan, Penganggaran, dan Evaluasi Kinerja Perangkat Daerah	Jumlah dokumen perencanaan, penganggaran, dan evaluasi kinerja Perangkat Daerah yang tersedia	4 Dokumen		0 Dokumen	4 Dokumen	4 Dokumen	108.000.000	0	0						4 Dokumen	163.500.000	

Kode	Urusan/ Bidang Urusan/ Program/ Kegiatan/ Sub Kegiatan	Indikator Program/ Kegiatan/ Sub Kegiatan	Target Akhir Periode RPJMD	Realisasi Capaian RKPJ Tahun 2021	Prakiraan Capaian Target RKPJ	Capaian Kinerja dan Kerangka Pendanaan					Lokasi	Sumber Dana	Prioritas		Kelompok Sasaran	Prakiraan Maju Rencana 2024		PD Penanggung Jawab			
						Target 2023		Pagu Indikatif					Nasional	Daerah		Target	Pagu Indikatif				
						Semula	Menjadi	RKPD 2023	APBD 2023	RKPD 2023 Perubahan											
2	22	001	2.01	001	Penyusunan Dokumen Perencanaan Perangkat Daerah	Jumlah Dokumen Perencanaan perangkat daerah				4 Dokumen	0 Dokumen	36.000.000	0	0	Dana Transfer Umum-Dana Alokasi Umum	Mengoptimalkan pemulihan ekonomi melalui peningkatan pertumbuhan ekonomi sektor sekunder dan ekonomi kerakyatan	ASN	0 Dokumen	54.500.000	DINAS KEBUDAYAAN DAN PARIWISATA	
2	22	001	2.01	006	Koordinasi dan Penyusunan Laporan Capaian Kinerja dan Ikhtisar Realisasi Kinerja SKPD	Jumlah Laporan Capaian kinerja dan Ikhtisar Realisasi Kinerja SKPD dan laporan Hasil Koordinasi Penyusunan Laporan Capaian Kinerja dan Ikhtisar Realisasi Kinerja SKPD				4 Laporan	0 Laporan	36.000.000	0	0	Dana Transfer Umum-Dana Alokasi Umum	Mengoptimalkan pemulihan ekonomi melalui peningkatan pertumbuhan ekonomi sektor sekunder dan ekonomi kerakyatan	ASN	0 Laporan	54.500.000	DINAS KEBUDAYAAN DAN PARIWISATA	
2	22	001	2.01	007	Evaluasi Kinerja Perangkat Daerah	Jumlah Laporan Evaluasi Kinerja Perangkat Daerah				3 Laporan	0 Laporan	36.000.000	0	0	Dana Transfer Umum-Dana Alokasi Umum	Mengoptimalkan pemulihan ekonomi melalui peningkatan pertumbuhan ekonomi sektor sekunder dan ekonomi kerakyatan	ASN	0 Laporan	54.500.000	DINAS KEBUDAYAAN DAN PARIWISATA	
2	22	001	2.02		Administrasi Keuangan Perangkat Daerah	Jumlah dokumen administrasi keuangan Perangkat Daerah	8 Dokumen			0 Dokumen	8 Dokumen	8 Dokumen	6.025.100.718	6.574.408.697	6.580.881.559				8 Dokumen	7.158.423.218	
2	22	001	2.02	001	Penyediaan Gaji dan Tunjangan ASN	Jumlah orang yang menerima gaji dan tunjangan ASN				12 Orang/Bulan	52 Orang/Bulan	5.958.320.718	6.492.508.697	6.471.681.559	Dana Transfer Umum-Dana Alokasi Umum	Mengoptimalkan pemulihan ekonomi melalui peningkatan pertumbuhan ekonomi sektor sekunder dan ekonomi kerakyatan	ASN	52 Orang/Bulan	7.079.080.900	DINAS KEBUDAYAAN DAN PARIWISATA	
2	22	001	2.02	002	Penyediaan Administrasi Pelaksanaan Tugas ASN	Jumlah Dokumen Hasil Penyediaan administrasi Pelaksanaan tugas ASN				1 Dokumen	1 Dokumen	66.780.000	81.900.000	109.200.000	Dana Transfer Umum-Dana Alokasi Umum	Mengoptimalkan pemulihan ekonomi melalui peningkatan pertumbuhan ekonomi sektor sekunder dan ekonomi kerakyatan	ASN	1 Dokumen	79.342.318	DINAS KEBUDAYAAN DAN PARIWISATA	
2	22	001	2.05		Administrasi Kepegawaian Perangkat Daerah	Jumlah dokumen administrasi kepegawaian Perangkat Daerah	6 Dokumen			0 Dokumen	6 Dokumen	6 Dokumen	32.500.000	0	55.250.000				6 Dokumen	53.000.000	
2	22	001	2.05	002	Pengadaan Pakaian Dinas beserta Atribut Kelengkapannya	Jumlah Paket Pakaian Dinas beserta Atribut Kelengkapannya				1 Paket	1 Paket	32.500.000	0	55.250.000	Semua Kab/Kota, Semua Kecamatan, Semua Kelurahan	Mengoptimalkan pemulihan ekonomi melalui peningkatan pertumbuhan		0	1 Paket	53.000.000	DINAS KEBUDAYAAN DAN PARIWISATA
2	22	001	2.06		Administrasi Umum Perangkat Daerah	Persentase penyediaan administrasi umum yang sesuai SOP	100 %			0 %	100 %	100 %	602.602.400	344.840.000	588.696.500				100 %	554.810.000	
2	22	001	2.06	001	Penyediaan Komponen Instalasi Listrik/Penerangan Bangunan Kantor	Jumlah paket komponen instalasi listrik / Penerangan bangunan kantor yang disediakan				3 paket	3 paket	8.525.500	4.535.600	4.535.600	Dana Transfer Umum-Dana Alokasi Umum	Mengoptimalkan pemulihan ekonomi melalui peningkatan pertumbuhan ekonomi sektor sekunder dan ekonomi kerakyatan	ASN	3 paket	9.810.000	DINAS KEBUDAYAAN DAN PARIWISATA	
2	22	001	2.06	002	Penyediaan Peralatan dan Perlengkapan Kantor	Jumlah paket peralatan dan perlengkapan kantor yang disediakan				5 paket	5 paket	297.945.900	143.844.400	246.944.400	Dana Transfer Umum-Dana Alokasi Umum	Mengoptimalkan pemulihan ekonomi melalui peningkatan pertumbuhan ekonomi sektor sekunder dan ekonomi kerakyatan	ASN	5 paket	327.000.000	DINAS KEBUDAYAAN DAN PARIWISATA	
2	22	001	2.06	009	Penyelenggaraan Rapat Koordinasi dan Konsultasi SKPD	Jumlah Laporan Penyelenggaraan rapat koordinasi dan Konsultasi SKPD				12 Laporan	12 Laporan	296.131.000	196.460.000	337.216.500	Dana Transfer Umum-Dana Alokasi Umum	Mengoptimalkan pemulihan ekonomi melalui peningkatan pertumbuhan ekonomi sektor sekunder dan ekonomi kerakyatan	ASN	12 Laporan	218.000.000	DINAS KEBUDAYAAN DAN PARIWISATA	
2	22	001	2.08		Penyediaan Jasa Penunjang Urusan Pemerintahan Daerah	Persentase jasa penunjang yang tersedia	100 %			0 %	100 %	100 %	702.193.044	1.010.037.400	1.014.606.400				100 %	867.337.350	

Kode	Urusan/ Bidang Urusan/ Program/ Kegiatan/ Sub Kegiatan	Indikator Program/ Kegiatan/ Sub Kegiatan	Target Akhir Periode RPJMD	Realisasi Capaian RKPd Tahun 2021	Prakiraan Capaian Target RKPd	Capaian Kinerja dan Kerangka Pendanaan					Lokasi	Sumber Dana	Prioritas		Kelompok Sasaran	Prakiraan Maju Rencana 2024		PD Penanggung Jawab			
						Target 2023		Pagu Indikatif					Nasional	Daerah		Target	Pagu Indikatif				
						Semula	Menjadi	RKPd 2023	APBD 2023	RKPd 2023 Perubahan											
2	22	001	2.08	002	Penyediaan Jasa Komunikasi, Sumber Daya Air dan Listrik	Jumlah Laporan penyediaan Jasa Komunikasi, Sumberdaya air dan Listrik yang disediakan				12 laporan	12 laporan	197.259.600	347.961.400	347.961.400	Dana Transfer Umum-Dana Alokasi Umum	Mengoptimalkan pemulihan ekonomi melalui peningkatan pertumbuhan ekonomi sektor sekunder dan ekonomi kerakyatan	ASN	12 laporan	256.150.000	DINAS KEBUDAYAAN DAN PARIWISATA	
2	22	001	2.08	004	Penyediaan Jasa Pelayanan Umum Kantor	Jumlah laporan penyediaan jasa pelayanan umum kantor yang disediakan				12 Laporan	12 Laporan	504.933.444	662.076.000	666.645.000	Dana Transfer Umum-Dana Alokasi Umum	Mengoptimalkan pemulihan ekonomi melalui peningkatan pertumbuhan ekonomi sektor sekunder dan ekonomi kerakyatan	ASN	12 Laporan	611.187.350	DINAS KEBUDAYAAN DAN PARIWISATA	
2	22	001	2.09		Pemeliharaan Barang Milik Daerah Penunjang Urusan Pemerintahan Daerah	Persentase barang milik daerah yang terpelihara	100 %		0 %	100 %	100 %	352.900.000	315.860.000	315.860.000				100 %	288.850.000		
2	22	001	2.09	001	Penyediaan Jasa Pemeliharaan, Biaya Pemeliharaan, dan Pajak Kendaraan Perorangan Dinas atau Kendaraan Dinas Jabatan	Jumlah kendaraan perorangan dinas/kendaraan dinas jabatan yang dipelihara dan dibayarkan pajaknya				4 unit	4 unit	160.210.000	115.710.000	115.710.000	Dana Transfer Umum-Dana Alokasi Umum	Mengoptimalkan pemulihan ekonomi melalui peningkatan pertumbuhan ekonomi sektor sekunder dan ekonomi kerakyatan	ASN	4 unit	163.500.000	DINAS KEBUDAYAAN DAN PARIWISATA	
2	22	001	2.09	002	Penyediaan Jasa Pemeliharaan, Biaya Pemeliharaan, Pajak dan Perizinan Kendaraan Dinas Operasional atau Lapangan	Jumlah kendaraan dinas operasional atau lapangan yang dipelihara dan dibayarkan pajak dan perizinannya				27 unit	27 unit	15.200.000	19.500.000	19.500.000	Dana Transfer Umum - Dana Alokasi Umum	Mengoptimalkan pemulihan ekonomi melalui peningkatan pertumbuhan ekonomi sektor sekunder dan ekonomi kerakyatan	ASN	27 unit	27.250.000	DINAS KEBUDAYAAN DAN PARIWISATA	
2	22	001	2.09	006	Pemeliharaan Peralatan dan Mesin Lainnya	Jumlah peralatan dan mesin lainnya yang dipelihara				10 unit	10 unit	27.490.000	180.650.000	180.650.000	Dana Transfer Umum-Dana Alokasi Umum	Mengoptimalkan pemulihan ekonomi melalui peningkatan pertumbuhan ekonomi sektor sekunder dan ekonomi kerakyatan	ASN	10 unit	43.600.000	DINAS KEBUDAYAAN DAN PARIWISATA	
2	22	001	2.09	009	Pemeliharaan/Rehabilitasi Gedung Kantor dan Bangunan Lainnya	Jumlah gedung kantor dan bangunan lainnya yang dipelihara / di rehabilitasi				1 unit	1 unit	150.000.000	0	0	Dana Transfer Umum - Dana Alokasi Umum	Mengoptimalkan pemulihan ekonomi melalui peningkatan pertumbuhan ekonomi sektor sekunder dan ekonomi kerakyatan	ASN	1 unit	54.500.000	DINAS KEBUDAYAAN DAN PARIWISATA	
2	22	002			PROGRAM PENGEMBANGAN KEBUDAYAAN	Persentase Objek Pemajuan Kebudayaan yang dikembangkan	100 %		10 %	40 %	40 %	2.542.185.000	1.972.500.000	2.658.125.000				40 %	6.211.910.000		
2	22	002	2.01		Pengelolaan Kebudayaan yang Masyarakat Pelakunya dalam Daerah Kabupaten/Kota	Jumlah kegiatan pengelolaan kebudayaan yang dilaksanakan	Kegiatan		Kegiatan	5 Kegiatan	4 Kegiatan	1.793.185.000	1.472.500.000	1.808.125.000				4 Kegiatan	5.395.500.000		
2	22	002	2.01	001	Pelindungan, Pengembangan, Pemanfaatan Objek Pemajuan Kebudayaan	Jumlah obyek pemajuan kebudayaan yang dilakukan pelindungan, pengembangan, pemanfaatan				3 Obyek	4 Obyek	1.793.185.000	1.472.500.000	1.808.125.000	Dana Transfer Umum-Dana Alokasi Umum	Mengoptimalkan pemulihan ekonomi melalui peningkatan pertumbuhan ekonomi sektor sekunder dan ekonomi kerakyatan	pengelola Kebudayaan	4 Obyek	5.395.500.000	DINAS KEBUDAYAAN DAN PARIWISATA	
2	22	002	2.02		Pelestarian Kesenian Tradisional yang Masyarakat Pelakunya dalam Daerah Kabupaten/Kota	Jumlah kesenian tradisional yang dilestarikan	Kelompok		Kelompok	12 Kelompok	11 Kelompok	749.000.000	500.000.000	850.000.000				11 Kelompok	816.410.000		
2	22	002	2.02	001	Pelindungan, Pengembangan, Pemanfaatan Objek Pemajuan Tradisi Budaya	Jumlah Objek pemajuan tradisi budaya yang dilakukan pelindungan, pengembangan dan Pemanfaatan				9 Obyek	11 Obyek	749.000.000	500.000.000	850.000.000	Dana Transfer Umum-Dana Alokasi Umum	Memperkuat Ketahanan Ekonomi Untuk Pertumbuhan Yang Berkualitas dan Berkeadilan	Mengoptimalkan pemulihan ekonomi melalui peningkatan pertumbuhan ekonomi sektor sekunder dan ekonomi kerakyatan	Pelaku Kesenian tradisional	11 Obyek	816.410.000	DINAS KEBUDAYAAN DAN PARIWISATA

Kode	Urusan/ Bidang Urusan/ Program/ Kegiatan/ Sub Kegiatan	Indikator Program/ Kegiatan/ Sub Kegiatan	Target Akhir Periode RPJMD	Realisasi Capaian RKPD Tahun 2021	Prakiraan Capaian Target RKPD	Capaian Kinerja dan Kerangka Pendanaan						Kelompok Sasaran	Prakiraan Maju Rencana 2024		PD Penanggung Jawab			
						Target 2023		Pagu Indikatif			Lokasi		Sumber Dana	Prioritas		Target	Pagu Indikatif	
						Semula	Menjadi	RKPD 2023	APBD 2023	RKPD 2023 Perubahan				Nasional				Daerah
2	22	003																
2	22	003	2.01															
2	22	003	2.01	001														
2	22	004																
2	22	004	2.01															
2	22	004	2.01	003														
2	22	005																
2	22	005	2.01															
2	22	005	2.01	002														
2	22	005	2.02															
2	22	005	2.02	001														
2	22	006																
2	22	006	2.01															
2	22	006	2.01	001														

Kode	Urusan/ Bidang Urusan/ Program/ Kegiatan/ Sub Kegiatan	Indikator Program/ Kegiatan/ Sub Kegiatan	Target Akhir Periode RPJMD	Realisasi Capaian RKPJ Tahun 2021	Prakiraan Capaian Target RKPJ	Capaian Kinerja dan Kerangka Pendanaan					Lokasi	Sumber Dana	Prioritas		Kelompok Sasaran	Prakiraan Maju Rencana 2024		PD Penanggung Jawab				
						Target 2023		Pagu Indikatif					Nasional	Daerah		Target	Pagu Indikatif					
						Semula	Menjadi	RKPD 2023	APBD 2023	RKPD 2023 Perubahan												
2	22	006	2.01	003	Peningkatan Pelayanan dan Akses Masyarakat Terhadap Museum	Jumlah Pelayanan dan Akses Masyarakat Terhadap Museum				25 Unit	7 Unit	1.000.000.000	480.000.000	505.000.000	Dana Transfer Khusus - Dana Alokasi Khusus Non Fisik	Memperkuat Ketahanan Ekonomi Untuk Pertumbuhan Yang Berkualitas dan Berkeadilan	Mengoptimalkan pemulihan ekonomi melalui peningkatan pertumbuhan ekonomi sektor sekunder dan ekonomi kerakyatan	Museum yang ada di Tulungagung	7 Unit		DINAS KEBUDAYAAN DAN PARIWISATA	
2	22	006	2.01	004	Penyediaan dan Pemeliharaan Sarana dan Prasarana Museum	Jumlah sarana dan prasarana museum yang tersedia dan terpelihara				1 unit	1 unit	440.000.000	70.000.000	70.000.000	Dana Transfer Umum-Dana Alokasi Umum	Memperkuat Ketahanan Ekonomi Untuk Pertumbuhan Yang Berkualitas dan Berkeadilan	Mengoptimalkan pemulihan ekonomi melalui peningkatan pertumbuhan ekonomi sektor sekunder dan ekonomi kerakyatan	Museum yang ada di Tulungagung	1 unit	479.600.000	DINAS KEBUDAYAAN DAN PARIWISATA	
3					URUSAN PEMERINTAHAN PILIHAN																	
3	26				URUSAN PEMERINTAHAN BIDANG PARIWISATA							6.707.078.400	3.297.500.000	3.822.500.000						9.325.672.350		
3	26	002			PROGRAM PENINGKATAN DAYA TARIK DESTINASI PARIWISATA	Persentase Destinasi Wisata yang dikembangkan	50 %			37.5 %	12.5 %	2.298.691.900	1.125.000.000	1.375.000.000					12.5 %	5.395.500.000		
3	26	002	2.03		Pengelolaan Destinasi Pariwisata Kabupaten/Kota	Jumlah destinasi pariwisata yang dikelola	Obyek			Obyek	8 Obyek	8 Obyek	1.832.799.900	1.125.000.000	1.375.000.000				8 Obyek	5.014.000.000		
3	26	002	2.03	003	Pengembangan Destinasi Pariwisata Kabupaten/Kota	Jumlah Destinasi Pariwisata Kabupaten / Kota yang dikembangkan sesuai dengan Tahapan Pengembangan (Rintisan, berkembang,Pemantapan, Revitalisasi				6 Lokasi	6 Lokasi	1.482.800.000	1.115.000.000	1.365.000.000	Dana Transfer Umum-Dana Alokasi Umum		Mengoptimalkan pemulihan ekonomi melalui peningkatan pertumbuhan ekonomi sektor sekunder dan ekonomi kerakyatan	Destinasi Pariwisata	6 Lokasi	3.270.000.000	DINAS KEBUDAYAAN DAN PARIWISATA	
3	26	002	2.03	004	Pengadaan/Pemeliharaan/Rehabilitasi Sarana dan Prasarana dalam Pengelolaan Destinasi Pariwisata Kabupaten/Kota	Jumlah Sarana dan Prasarana Pengelolaan Destinasi Pariwisata Kabupaten / Kota yang tersedia dan terpelihara				2 unit	0 unit	199.999.900	0	0	Dana Transfer Umum-Dana Alokasi Umum		Mengoptimalkan pemulihan ekonomi melalui peningkatan pertumbuhan ekonomi sektor sekunder dan ekonomi kerakyatan	Destinasi Pariwisata	0 unit	218.000.000	DINAS KEBUDAYAAN DAN PARIWISATA	
3	26	002	2.03	005	Monitoring dan Evaluasi Pengelolaan Destinasi Pariwisata Kabupaten/Kota	Jumlah Dokumen Hasil monitoring dan Evaluasi pengelolaan destinasi Pariwisata Kabupaten / Kota				1 Dokumen	2 Dokumen	50.000.000	10.000.000	10.000.000	Dana Transfer Umum-Dana Alokasi Umum		Mengoptimalkan pemulihan ekonomi melalui peningkatan pertumbuhan ekonomi sektor sekunder dan ekonomi kerakyatan	Destinasi Pariwisata	2 Dokumen	54.500.000	DINAS KEBUDAYAAN DAN PARIWISATA	
3	26	002	2.03	006	Pemberdayaan Masyarakat dalam Pengelolaan Destinasi Pariwisata Kabupaten/Kota	Jumlah Laporan Hasil Pemberdayaan Masyarakat dalam pengelolaan Destinasi Pariwisata Kabupaten / Kota				1 Laporan	0 Laporan	100.000.000	0	0	Dana Transfer Umum-Dana Alokasi Umum		Mengoptimalkan pemulihan ekonomi melalui peningkatan pertumbuhan ekonomi sektor sekunder dan ekonomi kerakyatan	Destinasi Pariwisata	0 Laporan	109.000.000	DINAS KEBUDAYAAN DAN PARIWISATA	
3	26	002	2.04		Penetapan Tanda Daftar Usaha Pariwisata Daerah Kabupaten/Kota	Persentase Penerbitan Rekomendasi TDUP	%			%	10 %	10 %	465.892.000	0	0					10 %	381.500.000	
3	26	002	2.04	004	Pembinaan dan Pengawasan Usaha Pariwisata	Jumlah laporan hasil Pembinaan dan Pengawasan Usaha Pariwisata				1 Laporan	0 Laporan	465.892.000	0	0	Dana Transfer Umum-Dana Alokasi Umum		Mengoptimalkan pemulihan ekonomi melalui peningkatan pertumbuhan ekonomi sektor sekunder dan ekonomi kerakyatan	Usaha Pariwisata	0 Laporan	381.500.000	DINAS KEBUDAYAAN DAN PARIWISATA	
3	26	003			PROGRAM PEMASARAN PARIWISATA	Angka Kunjungan Wisata	2450000 Wisatawan			900000 Wisatawan	900000 Wisatawan	900000 Wisatawan	1.214.722.500	212.500.000	422.500.000					900000 Wisatawan	1.495.706.400	
3	26	003	2.01		Pemasaran Pariwisata Dalam dan Luar Negeri Daya Tarik, Destinasi dan Kawasan Strategis Pariwisata Kabupaten/Kota	Jumlah kegiatan pemasaran pariwisata yang dilaksanakan	Kegiatan			5 Kegiatan	7 Kegiatan	1.214.722.500	212.500.000	422.500.000					7 Kegiatan	1.495.706.400		

Kode	Urusan/ Bidang Urusan/ Program/ Kegiatan/ Sub Kegiatan	Indikator Program/ Kegiatan/ Sub Kegiatan	Target Akhir Periode RPJMD	Realisasi Capaian RKPJ Tahun 2021	Prakiraan Capaian Target RKPJ	Capaian Kinerja dan Kerangka Pendanaan					Lokasi	Sumber Dana	Prioritas		Kelompok Sasaran	Prakiraan Maju Rencana 2024		PD Penanggung Jawab			
						Target 2023		Pagu Indikatif					Nasional	Daerah		Target	Pagu Indikatif				
						Semula	Menjadi	RKPD 2023	APBD 2023	RKPD 2023 Perubahan											
3	26	003	2.01	001	Penguatan Promosi Melalui Media Cetak, Elektronik, dan Media Lainnya Baik Dalam dan Luar Negeri	Jumlah dokumen hasil penguatan promosi melalui media cetak,elektronik dan media lainnya baik dalam dan luar negeri				1 Dokumen	3 Dokumen	400.000.000	37.500.000	117.500.000	Dana Transfer Umum-Dana Alokasi Umum	Mengoptimalkan pemulihan ekonomi melalui peningkatan pertumbuhan ekonomi sektor sekunder dan ekonomi kerakyatan	Wisatawan	3 Dokumen	436.000.000	DINAS KEBUDAYAAN DAN PARIWISATA	
3	26	003	2.01	002	Fasilitasi Kegiatan Pemasaran Pariwisata Baik Dalam dan Luar Negeri Kabupaten/Kota	Jumlah laporan kegiatan pemasaran pariwisata baik dalam dan luar negeri				4 Laporan	4 Laporan	440.000.000	100.000.000	230.000.000	Dana Transfer Umum-Dana Alokasi Umum	Mengoptimalkan pemulihan ekonomi melalui peningkatan pertumbuhan ekonomi sektor sekunder dan ekonomi kerakyatan	Wisatawan	4 Laporan	436.000.000	DINAS KEBUDAYAAN DAN PARIWISATA	
3	26	003	2.01	003	Penyediaan Data dan Penyebaran Informasi Pariwisata Kabupaten/Kota, Baik Dalam dan Luar Negeri	Jumlah dokumen hasil pelaksanaan penyediaan data dan penyebaran informasi pariwisata kabupaten / kota baik dalam dan luar negeri				4 Dokumen	1 Dokumen	314.722.500	75.000.000	75.000.000	Dana Transfer Umum-Dana Alokasi Umum	Mengoptimalkan pemulihan ekonomi melalui peningkatan pertumbuhan ekonomi sektor sekunder dan ekonomi kerakyatan	Wisatawan	1 Dokumen	517.706.400	DINAS KEBUDAYAAN DAN PARIWISATA	
3	26	003	2.01	004	Peningkatan Kerja Sama dan Kemitraan Pariwisata Dalam dan Luar Negeri	Jumlah Dokumen Kerja Sama dan Kemitraan Pariwisata Dalam dan Luar Negeri				1 Dokumen	0 Dokumen	60.000.000	0	0	Semua Kab/Kota, Semua Kecamatan, Semua Kelurahan	Dana Transfer Umum-Dana Alokasi Umum	Mengoptimalkan pemulihan ekonomi melalui peningkatan pertumbuhan ekonomi sektor sekunder dan ekonomi kerakyatan	Wisatawan	0 Dokumen	106.000.000	DINAS KEBUDAYAAN DAN PARIWISATA
3	26	004			PROGRAM PENGEMBANGAN EKONOMI KREATIF MELALUI PEMANFAATAN DAN PERLINDUNGAN HAK KEKAYAAN INTELEKTUAL	Persentase Peningkatan Pelaku Ekonomi Kreatif	2 %		2 %	2 %	2 %							2 %			
3	26	004	2.02		Pengembangan Ekosistem Ekonomi Kreatif	Jumlah kegiatan pengembangan ekosistem ekonomi kreatif	Kegiatan			Kegiatan	5 Kegiatan	2 Kegiatan	349.923.000	60.000.000	60.000.000				2 Kegiatan	218.000.000	
3	26	004	2.02	007	Fasilitasi Kekayaan Intelektual	Jumlah Dokumen Hasil Pencatatan atas Hak Cipta Cipta dan hak terkait, pendaftaran Hak kekayaan Industri kepada Pelaku Ekonomi Kreatif,serta pemanfaatan kekayaan intelektual kepada Pelaku Ekonomi Kreatif				1 Dokumen	1 Dokumen	164.473.000	50.000.000	50.000.000	Dana Transfer Umum-Dana Alokasi Umum	Mengoptimalkan pemulihan ekonomi melalui peningkatan pertumbuhan ekonomi sektor sekunder dan ekonomi kerakyatan	pelaku ekonomi kreatif	1 Dokumen	109.000.000	DINAS KEBUDAYAAN DAN PARIWISATA	
3	26	004	2.02	010	Monitoring dan Evaluasi Pengembangan Ekosistem Ekonomi Kreatif	Jumlah Dokumen hasil monitoring dan Evaluasi Pengembangan Ekosistem Ekonomi Kreatif				1 Dokumen	1 Dokumen	185.450.000	10.000.000	10.000.000	Dana Transfer Umum-Dana Alokasi Umum	Mengoptimalkan pemulihan ekonomi melalui peningkatan pertumbuhan ekonomi sektor sekunder dan ekonomi kerakyatan	pelaku ekonomi kreatif	1 Dokumen	109.000.000	DINAS KEBUDAYAAN DAN PARIWISATA	
3	26	005			PROGRAM PENGEMBANGAN SUMBER DAYA PARIWISATA DAN EKONOMI KREATIF	Persentase Sumber Daya Manusia Kepariwisata dan Ekonomi Kreatif yang tersertifikat	10 %		5 %	10 %	10 %	2.843.741.000	1.900.000.000	1.965.000.000				10 %	2.216.465.950		
3	26	005	2.01		Pelaksanaan Peningkatan Kapasitas Sumber Daya Manusia Pariwisata dan Ekonomi Kreatif Tingkat Dasar	Jumlah sumber daya manusia pariwisata dan ekonomi kreatif tingkat dasar yang dibina	Orang		Orang	150 Orang	300 Orang	2.092.126.000	800.000.000	810.000.000				300 Orang	1.386.480.000		
3	26	005	2.01	001	Pengembangan Kompetensi SDM Pariwisata dan Ekonomi Kreatif Tingkat Dasar	Jumlah SDM Pariwisata dan Ekonomi Kreatif tingkat Dasar yang dikembangkan kompetensinya				100 orang	0 orang	240.310.000	0	0	Dana Transfer Umum-Dana Alokasi Umum	Mengoptimalkan pemulihan ekonomi melalui peningkatan pertumbuhan ekonomi sektor sekunder dan ekonomi kerakyatan	pelaku pariwisata dan ekonomi kreatif	0 orang	218.000.000	DINAS KEBUDAYAAN DAN PARIWISATA	

Kode	Urusan/ Bidang Urusan/ Program/ Kegiatan/ Sub Kegiatan	Indikator Program/ Kegiatan/ Sub Kegiatan	Target Akhir Periode RPJMD	Realisasi Capaian RKPJ Tahun 2021	Prakiraan Capaian Target RKPJ	Capaian Kinerja dan Kerangka Pendanaan					Lokasi	Sumber Dana	Prioritas		Kelompok Sasaran	Prakiraan Maju Rencana 2024		PD Penanggung Jawab				
						Target 2023		Pagu Indikatif					Nasional	Daerah		Target	Pagu Indikatif					
						Semula	Menjadi	RKPD 2023	APBD 2023	RKPD 2023 Perubahan												
3	26	005	2.01	002	Peningkatan Peran Serta Masyarakat dalam Pengembangan Kemitraan Pariwisata	Jumlah orang yang mengikuti Peningkatan peran serta masyarakat dalam pengembangan kemitraan pariwisata				300 orang	300 orang	1.301.232.000	800.000.000	810.000.000	Dana Transfer Umum-Dana Alokasi Umum	Mengoptimalkan pemulihan ekonomi melalui peningkatan pertumbuhan ekonomi sektor sekunder dan ekonomi kerakyatan	pelaku pariwisata dan ekonomi kreatif	300 orang	545.000.000	DINAS KEBUDAYAAN DAN PARIWISATA		
3	26	005	2.01	005	Fasilitasi Proses Kreasi, Produksi, Distribusi Konsumsi dan Konservasi Ekonomi Kreatif	Jumlah Laporan hasil Fasilitasi Proses Kreasi, Produksi, Distribusi konsumsi dan Konservasi Ekonomi Kreatif				1 Laporan	0 Laporan	132.104.000	0	0	Dana Transfer Umum-Dana Alokasi Umum	Mengoptimalkan pemulihan ekonomi melalui peningkatan pertumbuhan ekonomi sektor sekunder dan ekonomi kerakyatan	pelaku pariwisata dan ekonomi kreatif	0 Laporan	163.500.000	DINAS KEBUDAYAAN DAN PARIWISATA		
3	26	005	2.01	006	Fasilitasi Pengembangan Kompetensi Sumber Daya Manusia Ekonomi Kreatif	Jumlah SDM Ekonomi Kreatif yang Mengikuti Fasilitasi Pengembangan Kompetensi Sumber Daya Manusia Ekonomi Kreatif					0 Orang	346.480.000	0	0	Dana Transfer Umum-Dana Alokasi Umum	Mengoptimalkan pemulihan ekonomi melalui peningkatan pertumbuhan ekonomi sektor sekunder dan ekonomi kerakyatan	pelaku pariwisata dan ekonomi kreatif	0 Orang	381.500.000	DINAS KEBUDAYAAN DAN PARIWISATA		
3	26	005	2.01	007	Monitoring dan Evaluasi Pengembangan Sumber Daya Pariwisata dan Ekonomi Kreatif	Jumlah Rekomendasi hasil monitoring dan Evaluasi Pengembangan Sumberdaya Pariwisata dan Ekonomi kreatif				1 Dokumen	0 Dokumen	72.000.000	0	0	Dana Transfer Umum-Dana Alokasi Umum	Mengoptimalkan pemulihan ekonomi melalui peningkatan pertumbuhan ekonomi sektor sekunder dan ekonomi kerakyatan	pelaku pariwisata dan ekonomi kreatif	0 Dokumen	78.480.000	DINAS KEBUDAYAAN DAN PARIWISATA		
3	26	005	2.02		Pengembangan Kapasitas Pelaku Ekonomi Kreatif	Jumlah pelaku ekonomi kreatif semakin meningkat / berkembang	Orang			Orang	160 Orang	250 Orang	751.615.000	1.100.000.000	1.155.000.000				250 Orang	829.985.950		
3	26	005	2.02	001	Pelatihan, Bimbingan Teknis, dan Pendampingan Ekonomi Kreatif	Jumlah orang yang mengikuti pelatihan, bimbingan teknis dan pendampingan ekonomi kreatif					500 orang	250 orang	751.615.000	1.100.000.000	1.155.000.000	Dana Transfer Umum-Dana Alokasi Umum	Memperkuat Ketahanan Ekonomi Untuk Pertumbuhan Yang Berkualitas dan Berkeadilan	Mengoptimalkan pemulihan ekonomi melalui peningkatan pertumbuhan ekonomi sektor sekunder dan ekonomi kerakyatan	Pelaku wisata dan ekonomi kreatif	250 orang	829.985.950	DINAS KEBUDAYAAN DAN PARIWISATA
2	URUSAN PEMERINTAHAN WAJIB YANG TIDAK BERKAITAN DENGAN PELAYANAN DASAR																					
2	23	URUSAN PEMERINTAHAN BIDANG PERPUSTAKAAN																	85 Indeks	8.262.826.800		
2	23	001	PROGRAM PENUNJANG URUSAN PEMERINTAHAN DAERAH KABUPATEN/KOTA																	85 Indeks	7.822.826.800	
2	23	001	2.01		Perencanaan, Penganggaran, dan Evaluasi Kinerja Perangkat Daerah	jumlah dokumen perencanaan perangkat daerah	dokumen			dokumen	11 dokumen	11 dokumen	9.020.000	6.350.000	6.350.000				11 dokumen	9.350.000		
2	23	001	2.01	001	Penyusunan Dokumen Perencanaan Perangkat Daerah	Jumlah Dokumen Perencanaan Perangkat Daerah				75 Dokumen	75 Dokumen	5.420.000	3.830.000	3.830.000	Kab. Tulungagung, Semua Kecamatan, Semua Kelurahan	Dana Transfer Umum-Dana Alokasi Umum	Meningkatkan SDM yang berkualitas dan berdaya saing	seluruh ASN dilingkup Dinas Perpustakaan dan Kearsipan	75 Dokumen	5.500.000	DINAS PERPUSTAKAAN DAN KEARSIPAN	
2	23	001	2.01	007	Evaluasi Kinerja Perangkat Daerah	Jumlah Laporan Evaluasi Kinerja Perangkat Daerah				4 Laporan	4 Laporan	3.600.000	2.520.000	2.520.000	Kab. Tulungagung, Semua Kecamatan, Semua Kelurahan	Dana Transfer Umum-Dana Alokasi Umum	Meningkatkan SDM yang berkualitas dan berdaya saing	seluruh ASN dilingkup Dinas Perpustakaan dan Kearsipan	4 Laporan	3.850.000	DINAS PERPUSTAKAAN DAN KEARSIPAN	
2	23	001	2.02		Administrasi Keuangan Perangkat Daerah	Jumlah orang yang menerima gaji dan tunjangan ASN	org/bulan			org/bulan	35 org/bulan	35 org/bulan	4.425.177.334	4.419.769.724	4.158.052.225				35 org/bulan	4.895.176.800		
2	23	001	2.02	001	Penyediaan Gaji dan Tunjangan ASN	Jumlah Orang yang Menerima gaji dan Tunjangan ASN				14 orang/bulan	14 orang/bulan	4.332.177.334	4.343.929.724	4.082.212.225	Kab. Tulungagung, Semua Kecamatan, Semua Kelurahan	Dana Transfer Umum-Dana Alokasi Umum	Meningkatkan SDM yang berkualitas dan berdaya saing	ASN di dinas Perpustakaan dan Kearsipan	14 orang/bulan	4.675.176.800	DINAS PERPUSTAKAAN DAN KEARSIPAN	
2	23	001	2.02	002	Penyediaan Administrasi Pelaksanaan Tugas ASN	Jumlah Dokumen Hasil Penyediaan Administrasi Pelaksanaan Tugas ASN				12 Dokumen	12 Dokumen	93.000.000	75.840.000	75.840.000	Kab. Tulungagung, Semua Kecamatan, Semua Kelurahan	Dana Transfer Umum-Dana Alokasi Umum	Meningkatkan SDM yang berkualitas dan berdaya saing	ASN di dinas Perpustakaan dan Kearsipan	12 Dokumen	220.000.000	DINAS PERPUSTAKAAN DAN KEARSIPAN	

Kode	Urusan/ Bidang Urusan/ Program/ Kegiatan/ Sub Kegiatan	Indikator Program/ Kegiatan/ Sub Kegiatan	Target Akhir Periode RPJMD	Realisasi Capaian RKPJ Tahun 2021	Prakiraan Capaian Target RKPJ	Capaian Kinerja dan Kerangka Pendanaan						Lokasi	Sumber Dana	Prioritas		Kelompok Sasaran	Prakiraan Maju Rencana 2024		PD Penanggung Jawab
						Target 2023		Pagu Indikatif			Nasional			Daerah	Target		Pagu Indikatif		
						Semula	Menjadi	RKPD 2023	APBD 2023	RKPD 2023 Perubahan									
2	23	001	2.05				2 paket	2 paket	92.500.000	45.000.000	95.000.000						2 paket	143.000.000	
2	23	001	2.05	002			2 Paket	2 Paket	42.500.000	25.000.000	25.000.000	Kab. Tulungagung, Semua Kecamatan, Semua Kelurahan	Dana Transfer Umum-Dana Alokasi Umum		Meningkatkan SDM yang berkualitas dan berdaya saing	ASN dinas perpustakaan dan kearsipan kab.Tulungagung	2 Paket	88.000.000	DINAS PERPUSTAKAAN DAN KEARSIPAN
2	23	001	2.05	009			10 Orang	10 Orang	50.000.000	20.000.000	70.000.000	Kab. Tulungagung, Semua Kecamatan, Semua Kelurahan	Dana Transfer Umum-Dana Alokasi Umum		Meningkatkan SDM yang berkualitas dan berdaya saing	ASN dinas perpustakaan dan kearsipan kab.Tulungagung	10 Orang	55.000.000	DINAS PERPUSTAKAAN DAN KEARSIPAN
2	23	001	2.06				1 paket	1 paket	690.864.000	408.035.000	626.035.000						1 paket	742.500.000	
2	23	001	2.06	001			1 Paket	1 Paket	14.999.000	14.999.000	14.999.000	Kab. Tulungagung, Semua Kecamatan, Semua Kelurahan	Dana Transfer Umum-Dana Alokasi Umum		Meningkatkan SDM yang berkualitas dan berdaya saing	Perengkapan kantor di dinas perpustakaan dan kearsipan	1 Paket	16.500.000	DINAS PERPUSTAKAAN DAN KEARSIPAN
2	23	001	2.06	002			1 Paket	1 Paket	307.907.000	128.999.000	251.499.000	Kab. Tulungagung, Semua Kecamatan, Semua Kelurahan	Dana Transfer Umum-Dana Alokasi Umum		Meningkatkan SDM yang berkualitas dan berdaya saing	Perengkapan kantor di dinas perpustakaan dan kearsipan	1 Paket	275.000.000	DINAS PERPUSTAKAAN DAN KEARSIPAN
2	23	001	2.06	003			1 Paket	1 Paket	113.460.000	27.960.000	123.460.000	Kab. Tulungagung, Semua Kecamatan, Semua Kelurahan	Dana Transfer Umum-Dana Alokasi Umum		Meningkatkan SDM yang berkualitas dan berdaya saing	Perengkapan kantor di dinas perpustakaan dan kearsipan	1 Paket	165.000.000	DINAS PERPUSTAKAAN DAN KEARSIPAN
2	23	001	2.06	005			1 Paket	1 Paket	16.325.000	10.205.000	10.205.000	Kab. Tulungagung, Semua Kecamatan, Semua Kelurahan	Dana Transfer Umum-Dana Alokasi Umum		Meningkatkan SDM yang berkualitas dan berdaya saing	Perengkapan kantor di dinas perpustakaan dan kearsipan	1 Paket	16.500.000	DINAS PERPUSTAKAAN DAN KEARSIPAN
2	23	001	2.06	008			12 Laporan	12 Laporan	38.442.000	37.692.000	37.692.000	Kab. Tulungagung, Semua Kecamatan, Semua Kelurahan	Dana Transfer Umum-Dana Alokasi Umum		Meningkatkan SDM yang berkualitas dan berdaya saing	Perengkapan kantor di dinas perpustakaan dan kearsipan	12 Laporan	49.500.000	DINAS PERPUSTAKAAN DAN KEARSIPAN
2	23	001	2.06	009			12 Laporan	12 Laporan	199.731.000	188.180.000	188.180.000	Kab. Tulungagung, Semua Kecamatan, Semua Kelurahan	Dana Transfer Umum-Dana Alokasi Umum		Meningkatkan SDM yang berkualitas dan berdaya saing	Perengkapan kantor di dinas perpustakaan dan kearsipan	12 Laporan	220.000.000	DINAS PERPUSTAKAAN DAN KEARSIPAN
2	23	001	2.08				12 laporan	12 laporan	593.910.600	532.284.000	532.284.000						12 laporan	1.455.300.000	
2	23	001	2.08	002			12 Laporan	12 Laporan	250.750.600	233.440.000	233.440.000	Kab. Tulungagung, Semua Kecamatan, Semua Kelurahan	Dana Transfer Umum-Dana Alokasi Umum		Meningkatkan SDM yang berkualitas dan berdaya saing	ASN dinas Perpustakaan dan kearsipan	12 Laporan	275.000.000	DINAS PERPUSTAKAAN DAN KEARSIPAN
2	23	001	2.08	003			12 Laporan	12 Laporan	82.660.000	36.550.000	36.550.000	Kab. Tulungagung, Semua Kecamatan, Semua Kelurahan	Dana Transfer Umum-Dana Alokasi Umum		Meningkatkan SDM yang berkualitas dan berdaya saing	ASN dinas Perpustakaan dan kearsipan	12 Laporan	880.000.000	DINAS PERPUSTAKAAN DAN KEARSIPAN
2	23	001	2.08	004			12 Laporan	12 Laporan	260.500.000	262.294.000	262.294.000	Kab. Tulungagung, Semua Kecamatan, Semua Kelurahan	Dana Transfer Umum-Dana Alokasi Umum		Meningkatkan SDM yang berkualitas dan berdaya saing	ASN dinas Perpustakaan dan kearsipan	12 Laporan	300.300.000	DINAS PERPUSTAKAAN DAN KEARSIPAN

Kode	Urusan/ Bidang Urusan/ Program/ Kegiatan/ Sub Kegiatan	Indikator Program/ Kegiatan/ Sub Kegiatan	Target Akhir Periode RPJMD	Realisasi Capaian RKPJ Tahun 2021	Prakiraan Capaian Target RKPJ	Capaian Kinerja dan Kerangka Pendanaan					Lokasi	Sumber Dana	Prioritas		Kelompok Sasaran	Prakiraan Maju Rencana 2024		PD Penanggung Jawab
						Target 2023		Pagu Indikatif					Nasional	Daerah		Target	Pagu Indikatif	
						Semula	Menjadi	RKPD 2023	APBD 2023	RKPD 2023 Perubahan								
2 23 001 2.09	Pemeliharaan Barang Milik Daerah Penunjang Urusan Pemerintahan Daerah	jumlah kendaraan dinas operasional atau lapangan yang dipelihara dan dibayarkan pajak dan perizinannya	unit		unit	18 unit	18 unit	532.050.000	79.580.000	531.780.000					18 unit	577.500.000		
2 23 001 2.09 002	Penyediaan Jasa Pemeliharaan, Biaya Pemeliharaan, Pajak dan Perizinan Kendaraan Dinas Operasional atau Lapangan	Jumlah Kendaraan Dinas Operasional atau Lapangan yang Dipelihara dan dibayarkan Pajak dan Perizinannya				18 Unit	18 Unit	182.050.000	69.580.000	136.780.000	Kab. Tulungagung, Semua Kecamatan, Semua Kelurahan	Dana Transfer Umum-Dana Alokasi Umum		Meningkatkan SDM yang berkualitas dan berdaya saing	Sarpras dinas perpustakaan dan kearsipan	18 Unit	192.500.000	DINAS PERPUSTAKAAN DAN KEARSIPAN
2 23 001 2.09 009	Pemeliharaan/Rehabilitasi Gedung Kantor dan Bangunan Lainnya	Jumlah Gedung Kantor dan Bangunan Lainnya yang Dipelihara/Direhabilitasi				1 Unit	1 Unit	350.000.000	10.000.000	395.000.000	Kab. Tulungagung, Tulungagung, Kepatihan	Dana Transfer Umum-Dana Alokasi Umum		Meningkatkan SDM yang berkualitas dan berdaya saing	Sarpras dinas perpustakaan dan kearsipan	1 Unit	385.000.000	DINAS PERPUSTAKAAN DAN KEARSIPAN
2 23 002	PROGRAM PEMBINAAN PERPUSTAKAAN	presentase perpustakaan yang memenuhi standar perpustakaan	%		%	25 %	25 %	292.451.000	225.000.000	325.000.000					25 %	440.000.000		
2 23 002 2.01	Pengelolaan Perpustakaan Tingkat Daerah Kabupaten/Kota	jumlah perpustakaan yang di bina terlaksananya buku indeks minat baca	lokasi		lokasi	20 lokasi	20 lokasi	223.775.000	175.000.000	235.000.000					20 lokasi	275.000.000		
2 23 002 2.01 002	Pengembangan Perpustakaan di Tingkat Daerah Kabupaten/Kota	Jumlah Perpustakaan yang Dikembangkan di Tingkat Daerah Kabupaten/Kota Sesuai Standar Nasional Perpustakaan di Wilayah Kabupaten/Kota Sesuai Kewenangannya	juta		juta	250 juta	250 juta	223.775.000	175.000.000	235.000.000	Kab. Tulungagung, Semua Kecamatan, Semua Kelurahan	Dana Transfer Umum-Dana Alokasi Umum	Meningkatkan Sumber Daya Manusia Yang Berkualitas Dan Berdaya Saing	Meningkatkan SDM yang berkualitas dan berdaya saing	seluruh masyarakat tulungagung(pumastaka)	20 Perpustakaan	275.000.000	DINAS PERPUSTAKAAN DAN KEARSIPAN
2 23 002 2.02	Pembudayaan Gemar Membaca Tingkat Daerah Kabupaten/Kota	jumlah pelayanan dan pengolahan bahan perpustakaan	keg		keg	2 keg	2 keg	68.676.000	50.000.000	90.000.000					2 keg	165.000.000		
2 23 002 2.02 001	Sosialisasi Budaya Baca dan Literasi pada Satuan Pendidikan Dasar dan Pendidikan Khusus serta Masyarakat	Jumlah Lokasi Pembudayaan Kegemaran Membaca dan Literasi pada Satuan Pendidikan				20 Lokasi	20 Lokasi	68.676.000	50.000.000	90.000.000	Kab. Tulungagung, Semua Kecamatan, Semua Kelurahan	Dana Transfer Umum-Dana Alokasi Umum	Meningkatkan Sumber Daya Manusia Yang Berkualitas Dan Berdaya Saing	Meningkatkan SDM yang berkualitas dan berdaya saing	seluruh masyarakat kabupaten tulungagung(pemustaka)	20 Lokasi	165.000.000	DINAS PERPUSTAKAAN DAN KEARSIPAN
2 24	URUSAN PEMERINTAHAN	BIDANG KEARSIPAN						184.200.000	185.000.000	540.000.000						108.000.000		
2 24 002	PROGRAM PENGELOLAAN ARSIP	Persentase OPD/ Satker yang menerapkan tata kelola arsip	15 %		10 %	15 %	15 %	184.200.000	185.000.000	540.000.000					15 %	108.000.000		
2 24 002 2.01	Pengelolaan Arsip Dinamis Daerah Kabupaten/Kota	jumlah arsip yang terselamatkan dan terpelihara	m2		m2	733 m2	733 m2								733 m2			
2 24 002 2.01 001	Penciptaan dan Penggunaan Arsip Dinamis	jumlah dokumen/arsip yang terpelihara, jumlah dokumen/arsip yang terselamatkan	m2		m2	600 m2	600 m2	99.180.000	125.000.000	425.000.000					600 m2	22.000.000		
2 24 002 2.01 001	Penciptaan dan Penggunaan Arsip Dinamis	Jumlah Naskah Dinas yang Diciptakan dan Digunakan				1000 Berkas	1000 Berkas				Kab. Tulungagung, Semua Kecamatan, Semua Kelurahan	Dana Transfer Umum-Dana Alokasi Umum	Memperkuat Stabilitas Polhukhankam Dan Transformasi Pelayanan Publik	Stabilisasi ketentraman dan ketertiban umum serta peningkatan kualitas pelayanan publik	perangkat daerah/ skpd	1000 Berkas	22.000.000	DINAS PERPUSTAKAAN DAN KEARSIPAN
2 24 002 2.02	Pengelolaan Arsip Statis Daerah Kabupaten/Kota	Jumlah arsip yang terpelihara dan terselamatkan	m2		m2	600 m2	600 m2	67.350.000	45.000.000	45.000.000					600 m2	66.000.000		

Kode	Urusan/ Bidang Urusan/ Program/ Kegiatan/ Sub Kegiatan	Indikator Program/ Kegiatan/ Sub Kegiatan	Target Akhir Periode RPJMD	Realisasi Capaian RKPJ Tahun 2021	Prakiraan Capaian Target RKPJ	Capaian Kinerja dan Kerangka Pendanaan						Kelompok Sasaran	Prakiraan Maju Rencana 2024		PD Penanggung Jawab								
						Target 2023		Pagu Indikatif			Lokasi		Sumber Dana	Prioritas		Target	Pagu Indikatif						
						Semula	Menjadi	RKPD 2023	APBD 2023	RKPD 2023 Perubahan				Nasional				Daerah					
2	24	002	2.02	002	Akuisisi, Pengolahan, Preservasi, dan Akses Arsip Statis	Jumlah Arsip Statis yang Dilakukan Akuisisi, Pengolahan, Preservasi dan Akses Arsip Statis				5000 Arsip	5000 Arsip	67.350.000	45.000.000	45.000.000	Kab. Tulungagung, Semua Kecamatan, Semua Kelurahan	Dana Transfer Umum-Dana Alokasi Umum	Memperkuat Stabilitas Polhukhankam Dan Transformasi Pelayanan Publik	Stabilisasi ketentraman dan ketertiban umum serta peningkatan kualitas pelayanan publik	seluruh OPD/ satker lingkup pemerintah Kabupaten Tulungagung	5000 Arsip	66.000.000	DINAS PERPUSTAKAAN DAN KEARSIPAN	
2	24	002	2.03		Pengelolaan Simpul Jaringan Informasi Kearsipan Nasional Tingkat Kabupaten/Kota	terkelolanya dokumen arsip daerah	OPD			12 OPD	12 OPD	17.670.000	15.000.000	70.000.000						12 OPD	20.000.000		
2	24	002	2.03	002	Pemberdayaan Kapasitas Unit Kearsipan dan Lembaga Kearsipan Daerah Kabupaten/Kota	Jumlah Laporan Hasil Pemberdayaan Kapasitas Unit Kearsipan dan Lembaga Kearsipan Daerah Kabupaten/Kota				4 Laporan	4 Laporan	17.670.000	15.000.000	70.000.000	Kab. Tulungagung, Semua Kecamatan, Semua Kelurahan	Dana Transfer Umum-Dana Alokasi Umum	Memperkuat Stabilitas Polhukhankam Dan Transformasi Pelayanan Publik	Stabilisasi ketentraman dan ketertiban umum serta peningkatan kualitas pelayanan publik	Arsip di seluruh OPD/Satker di pemerintahan kabupaten Tulungagung	4 Laporan	20.000.000	DINAS PERPUSTAKAAN DAN KEARSIPAN	
3					URUSAN PEMERINTAHAN PILIHAN																		
3	25				URUSAN PEMERINTAHAN BIDANG KELAUTAN DAN PERIKANAN																		
3	25	001			PROGRAM PENUNJANG URUSAN PEMERINTAHAN DAERAH KABUPATEN/KOTA	Indeks kepuasan layanan kesekretariatan	80 Indeks			80 Indeks	80 Indeks	80 Indeks	80 Indeks	80 Indeks	17.958.304.916	7.437.726.307	8.233.270.907				80 Indeks	18.875.027.490	
3	25	001			Perencanaan, Penganggaran, dan Evaluasi Kinerja Perangkat Daerah	Jumlah Dokumen Perencanaan, Evaluasi dan Laporan Kinerja (dokumen)	Dokumen			Dokumen	9 Dokumen	9 Dokumen	6.520.000	6.520.000	6.520.000						9 Dokumen	6.733.000	
3	25	001	2.01	001	Penyusunan Dokumen Perencanaan Perangkat Daerah	Jumlah Dokumen Perencanaan Perangkat Daerah				2 Dokumen	2 Dokumen	400.000	400.000	400.000	Kab. Tulungagung, Tulungagung, Jepun	Dana Transfer Umum-Dana Alokasi Umum	Memperkuat Stabilitas Polhukhankam Dan Transformasi Pelayanan Publik	Memperkuat Pembangunan Infrastruktur pangan yang merata	ASN Dinas Perikanan	2 Dokumen	420.000	DINAS PERIKANAN	
3	25	001	2.01	002	Koordinasi dan Penyusunan Dokumen RKA-SKPD	Jumlah Dokumen RKA-SKPD dan Laporan Hasil Koordinasi Penyusunan Dokumen RKA-SKPD				2 Dokumen	2 Dokumen	5.120.000	5.120.000	5.120.000	Kab. Tulungagung, Tulungagung, Jepun	Dana Transfer Umum-Dana Alokasi Umum	Memperkuat Stabilitas Polhukhankam Dan Transformasi Pelayanan Publik	Memperkuat Pembangunan Infrastruktur pangan yang merata	ASN Dinas Perikanan	2 Dokumen	5.313.000	DINAS PERIKANAN	
3	25	001	2.01	007	Evaluasi Kinerja Perangkat Daerah	Jumlah Laporan Evaluasi Kinerja Perangkat Daerah				5 Dokumen	5 Dokumen	1.000.000	1.000.000	1.000.000	Kab. Tulungagung, Tulungagung, Jepun	Dana Transfer Umum-Dana Alokasi Umum	Memperkuat Stabilitas Polhukhankam Dan Transformasi Pelayanan Publik	Memperkuat Pembangunan Infrastruktur pangan yang merata	ASN Dinas Perikanan	5 Dokumen	1.000.000	DINAS PERIKANAN	
3	25	001	2.02		Administrasi Keuangan Perangkat Daerah	Jumlah dokumen administrasi keuangan (dokumen)	Dokumen			Dokumen	14 Dokumen	14 Dokumen	3.889.206.044	4.262.696.307	4.200.810.907						14 Dokumen	4.083.666.346	
3	25	001	2.02	001	Penyediaan Gaji dan Tunjangan ASN	Jumlah Orang yang Menerima Gaji dan Tunjangan ASN				32 Orang	32 Orang	3.788.366.044	4.127.056.307	4.065.170.907	Kab. Tulungagung, Tulungagung, Jepun	Dana Transfer Umum-Dana Alokasi Umum		Memperkuat Pembangunan Infrastruktur pangan yang merata	ASN Dinas Perikanan	32 Orang	3.977.784.346	DINAS PERIKANAN	
3	25	001	2.02	002	Penyediaan Administrasi Pelaksanaan Tugas ASN	Jumlah Dokumen Hasil Penyediaan Administrasi Pelaksanaan Tugas ASN				3 Dokumen	3 Dokumen	95.400.000	132.000.000	132.000.000	Kab. Tulungagung, Tulungagung, Jepun	Dana Transfer Umum-Dana Alokasi Umum		Memperkuat Pembangunan Infrastruktur pangan yang merata	ASN Dinas Perikanan	3 Dokumen	100.170.000	DINAS PERIKANAN	
3	25	001	2.02	003	Pelaksanaan Penatausahaan dan Pengujian/Verifikasi Keuangan SKPD	Jumlah dokumen penatausahaan dan pengujian/verifikasi keuangan SKPD				12 Dokumen	12 Dokumen	2.700.000	1.800.000	1.800.000	Kab. Tulungagung, Tulungagung, Jepun	Dana Transfer Umum-Dana Alokasi Umum		Memperkuat Pembangunan Infrastruktur pangan yang merata	ASN Dinas Perikanan	12 Dokumen	2.835.000	DINAS PERIKANAN	

Kode	Urusan/ Bidang Urusan/ Program/ Kegiatan/ Sub Kegiatan	Indikator Program/ Kegiatan/ Sub Kegiatan	Target Akhir Periode RPJMD	Realisasi Capaian RKPD Tahun 2021	Prakiraan Capaian Target RKPD	Capaian Kinerja dan Kerangka Pendanaan						Kelompok Sasaran	Prakiraan Maju Rencana 2024		PD Penanggung Jawab								
						Target 2023		Pagu Indikatif			Lokasi		Sumber Dana	Prioritas		Target	Pagu Indikatif						
						Semula	Menjadi	RKPD 2023	APBD 2023	RKPD 2023 Perubahan				Nasional				Daerah					
3	25	001	2.02	007	Koordinasi dan Penyusunan Laporan Keuangan Bulanan/ Triwulanan/ Semesteran SKPD dan Laporan Koordinasi Penyusunan Laporan Keuangan Bulanan/Triwulanan/Semesteran SKPD	Jumlah Laporan Keuangan Bulanan/ Triwulanan/ Semesteran SKPD dan Laporan Koordinasi Penyusunan Laporan Keuangan Bulanan/Triwulanan/Semesteran SKPD				2 Laporan	2 Laporan	2.740.000	1.840.000	1.840.000	Kab. Tulungagung, Tulungagung, Jepun	Dana Transfer Umum-Dana Alokasi Umum		Memperkuat Pembangunan Infrastruktur pangan yang merata	ASN Dinas Perikanan	2 Laporan	2.877.000	DINAS PERIKANAN	
3	25	001	2.05		Administrasi Kepegawaian Perangkat Daerah	Jumlah dokumen administrasi kepegawaian daerah(dokumen)	Dokumen			Dokumen	Dokumen	192.990.000	100.058.000	100.058.000						1 Dokumen	202.639.500		
3	25	001	2.05	002	Pengadaan Pakaian Dinas beserta Atribut Kelengkapannya	Jumlah Paket Pakaian Dinas beserta Atribut Kelengkapan				75 Paket/Orang	75 Paket/Orang	75.000.000	54.000.000	54.000.000	Kab. Tulungagung, Tulungagung, Jepun	Dana Transfer Umum-Dana Alokasi Umum		Memperkuat Pembangunan Infrastruktur pangan yang merata	ASN Dinas Perikanan	75 Paket/Orang	78.750.000	DINAS PERIKANAN	
3	25	001	2.05	009	Pendidikan dan Pelatihan Pegawai Berdasarkan Tugas dan Fungsi	Jumlah Pegawai Berdasarkan Tugas dan Fungsi yang Mengikuti Pendidikan dan Pelatihan				14 Orang	14 Orang	117.990.000	46.058.000	46.058.000	Kab. Tulungagung, Tulungagung, Jepun	Dana Transfer Umum-Dana Alokasi Umum		Memperkuat Pembangunan Infrastruktur pangan yang merata	ASN Dinas Perikanan	14 Orang	123.889.500	DINAS PERIKANAN	
3	25	001	2.06		Administrasi Umum Perangkat Daerah	Persentase penyediaan administrasi umum yang sesuai SOP (%)	%			%	%	100 %	100 %	432.501.700	367.462.000	420.892.000					100 %	454.126.785	
3	25	001	2.06	001	Penyediaan Komponen Instalasi Listrik/Penerangan Bangunan Kantor	Jumlah Paket Komponen Instalasi Listrik/Penerangan Bangunan Kantor yang Disediakan				5 Paket	5 Paket	15.729.700	10.361.700	10.361.700	Kab. Tulungagung, Tulungagung, Jepun	Dana Transfer Umum-Dana Alokasi Umum		Memperkuat Pembangunan Infrastruktur pangan yang merata	ASN Dinas Perikanan	5 Paket	16.516.185	DINAS PERIKANAN	
3	25	001	2.06	002	Penyediaan Peralatan dan Perlengkapan Kantor	Jumlah Paket Peralatan dan Perlengkapan Kantor yang Disediakan				7 Paket	7 Paket	266.693.000	143.746.000	152.508.000	Kab. Tulungagung, Tulungagung, Jepun	Dana Transfer Umum-Dana Alokasi Umum		Memperkuat Pembangunan Infrastruktur pangan yang merata	ASN Dinas Perikanan	7 Paket	280.027.650	DINAS PERIKANAN	
3	25	001	2.06	005	Penyediaan Barang Cetak dan Penggandaan	Jumlah Paket Barang Cetak dan Penggandaan yang Disediakan				4 Paket	4 Paket	10.000.000	9.973.300	9.973.300	Kab. Tulungagung, Tulungagung, Jepun	Dana Transfer Umum-Dana Alokasi Umum	Dana Transfer Khusus-Dana Alokasi Khusus Fisik	Memperkuat Pembangunan Infrastruktur pangan yang merata	ASN Dinas Perikanan	4 Paket	10.500.000	DINAS PERIKANAN	
3	25	001	2.06	008	Fasilitasi Kunjungan Tamu	Jumlah Laporan Fasilitasi Kunjungan Tamu				24 Laporan	24 Laporan	31.475.000	12.970.000	12.970.000	Kab. Tulungagung, Tulungagung, Jepun	Dana Transfer Umum-Dana Alokasi Umum		Memperkuat Pembangunan Infrastruktur pangan yang merata	ASN Dinas Perikanan	24 Laporan	33.048.750	DINAS PERIKANAN	
3	25	001	2.06	009	Penyelenggaraan Rapat Koordinasi dan Konsultasi SKPD	Jumlah Laporan Penyelenggaraan Rapat Koordinasi dan Konsultasi SKPD				48 Laporan	48 Laporan	108.604.000	190.411.000	235.079.000	Kab. Tulungagung, Tulungagung, Jepun	Dana Transfer Umum-Dana Alokasi Umum		Memperkuat Pembangunan Infrastruktur pangan yang merata	ASN Dinas Perikanan	48 Laporan	114.034.200	DINAS PERIKANAN	
3	25	001	2.08		Penyediaan Jasa Penunjang Urusan Pemerintahan Daerah	Persentase jasa penunjang yang tersedia (%)	%			%	%	75 %	75 %	683.504.672	697.760.000	705.760.000					75 %	736.600.234	
3	25	001	2.08	002	Penyediaan Jasa Komunikasi, Sumber Daya Air dan Listrik	Jumlah Laporan Penyediaan Jasa Komunikasi, Sumber Daya Air dan Listrik yang Disediakan				12 Laporan	12 Laporan	274.788.000	287.238.000	291.738.000	Kab. Tulungagung, Tulungagung, Jepun	Dana Transfer Umum-Dana Alokasi Umum		Memperkuat Pembangunan Infrastruktur pangan yang merata	ASN Dinas Perikanan	12 Laporan	288.527.400	DINAS PERIKANAN	
3	25	001	2.08	003	Penyediaan Jasa Peralatan dan Perlengkapan Kantor	Jumlah Laporan Penyediaan Jasa Peralatan dan Perlengkapan Kantor yang Disediakan				12 Laporan	12 Laporan	52.637.000	54.140.000	57.640.000	Kab. Tulungagung, Tulungagung, Jepun	Dana Transfer Umum-Dana Alokasi Umum		Memperkuat Pembangunan Infrastruktur pangan yang merata	ASN Dinas Perikanan	12 Laporan	55.268.850	DINAS PERIKANAN	
3	25	001	2.08	004	Penyediaan Jasa Pelayanan Umum Kantor	Jumlah Laporan Penyediaan Jasa Pelayanan Umum Kantor yang Disediakan				12 Laporan	12 Laporan	356.079.672	356.382.000	356.382.000	Kab. Tulungagung, Tulungagung, Jepun	Dana Transfer Umum-Dana Alokasi Umum		Memperkuat Pembangunan Infrastruktur pangan yang merata	ASN Dinas Perikanan	12 Laporan	392.803.984	DINAS PERIKANAN	
3	25	001	2.09		Pemeliharaan Barang Milik Daerah Penunjang Urusan Pemerintahan Daerah	Persentase barang milik daerah yang terpelihara (%)	%			%	%	75 %	75 %	451.695.000	223.730.000	362.300.000					75 %	474.279.750	
3	25	001	2.09	001	Penyediaan Jasa Pemeliharaan, Biaya Pemeliharaan, dan Pajak Kendaraan Perorangan Dinas atau Kendaraan Dinas Jabatan	Jumlah Kendaraan Perorangan Dinas atau Kendaraan Dinas Jabatan yang Dipelihara dan Dibayarkan Pajaknya				48 Unit	48 Unit	136.345.000	162.350.000	162.350.000	Kab. Tulungagung, Tulungagung, Jepun	Dana Transfer Umum-Dana Alokasi Umum		Memperkuat Pembangunan Infrastruktur pangan yang merata	ASN Dinas Perikanan	48 Unit	143.162.250	DINAS PERIKANAN	

Kode	Urusan/ Bidang Urusan/ Program/ Kegiatan/ Sub Kegiatan	Indikator Program/ Kegiatan/ Sub Kegiatan	Target Akhir Periode RPJMD	Realisasi Capaian RKPd Tahun 2021	Prakiraan Capaian Target RKPd	Capaian Kinerja dan Kerangka Pendanaan										Kelompok Sasaran	Prakiraan Maju Rencana 2024		PD Penanggung Jawab			
						Target 2023		Pagu Indikatif			Lokasi	Sumber Dana	Prioritas		Target		Pagu Indikatif					
						Semula	Menjadi	RKPd 2023	APBD 2023	RKPd 2023 Perubahan			Nasional	Daerah								
3	25	001	2.09	009	Pemeliharaan/Rehabilitasi Gedung Kantor dan Bangunan Lainnya	Jumlah Sarana dan Prasarana Gedung Kantor atau Bangunan Lainnya yang Dipelihara/Direhabilitasi			2 Unit	2 Unit	315.350.000	61.380.000	199.950.000	Kab. Tulungagung, Tulungagung, Jepun	Dana Transfer Umum-Dana Alokasi Umum		Memperkuat Pembangunan Infrastruktur pangan yang merata	ASN Dinas Perikanan	2 Unit	331.117.500	DINAS PERIKANAN	
3	25	003			PROGRAM PENGELOLAAN PERIKANAN TANGKAP	Nilai Produksi Usaha Perikanan Tangkap	111609994283 Rp		35754067000 Rp	37942438260 Rp	37942438260 Rp	681.835.000	140.000.000	140.000.000					37942438260 Rp	715.926.750		
3	25	003	2.01		Pengelolaan Penangkapan Ikan di Wilayah Sungai, Danau, Waduk, Rawa, dan Genangan Air Lainnya yang Dapat Diusahakan dalam 1 (Satu) Daerah Kabupaten/ Kota	Jumlah Produksi Tangkap PUD (ton)	ton		ton	10.4 ton	10.4 ton	375.575.000	70.000.000	70.000.000					10.4 ton	394.353.750		
3	25	003	2.01	001	Penyediaan Data dan Informasi Sumber Daya Ikan	Jumlah Data dan Informasi Sumber Daya Ikan di Perairan Darat dalam Satu Kabupaten/Kota yang Tersedia			0 Dokumen	0 Dokumen		15.000.000	0	0	Kab. Tulungagung, Semua Kecamatan, Semua Kelurahan	Dana Transfer Umum-Dana Alokasi Umum	Memperkuat Infrastruktur Untuk Mendukung Pengembangan Ekonomi Dan Pelayanan Dasar	Memperkuat Pembangunan Infrastruktur pangan yang merata	Nelayan dan KUB Perikanan Tangkap	0 Dokumen	15.750.000	DINAS PERIKANAN
3	25	003	2.01	002	Penyediaan Prasarana Usaha Perikanan Tangkap	Jumlah Prasarana Usaha Perikanan Tangkap yang Tersedia			18 Unit	18 Unit		210.575.000	35.000.000	35.000.000	Kab. Tulungagung, Semua Kecamatan, Semua Kelurahan	Dana Transfer Umum-Dana Alokasi Umum	Memperkuat Infrastruktur Untuk Mendukung Pengembangan Ekonomi Dan Pelayanan Dasar	Memperkuat Pembangunan Infrastruktur pangan yang merata	Nelayan dan KUB Perikanan Tangkap	18 Unit	221.103.750	DINAS PERIKANAN
3	25	003	2.01	003	Penjaminan Ketersediaan Sarana Usaha Perikanan Tangkap	Jumlah Sarana Usaha Perikanan Tangkap Yang Terjamin Dan Tersedia			2 Unit	2 Unit		150.000.000	35.000.000	35.000.000	Kab. Tulungagung, Semua Kecamatan, Semua Kelurahan	Dana Transfer Umum-Dana Alokasi Umum	Memperkuat Infrastruktur Untuk Mendukung Pengembangan Ekonomi Dan Pelayanan Dasar	Memperkuat Pembangunan Infrastruktur pangan yang merata	Nelayan dan KUB Perikanan Tangkap	2 Unit	157.500.000	DINAS PERIKANAN
3	25	003	2.02		Pemberdayaan Nelayan Kecil dalam Daerah Kabupaten/Kota	Jumlah produksi perikanan tangkap Laut	Ton		Ton	3256.87 Ton		306.260.000	70.000.000	70.000.000					3256.87 Ton	321.573.000		
3	25	003	2.02	001	Pengembangan Kapasitas Nelayan Kecil	Jumlah Nelayan Kecil yang Meningkatkan Kapasitasnya			60 Orang	60 Orang		190.250.000	70.000.000	70.000.000	Kab. Tulungagung, Semua Kecamatan, Semua Kelurahan	Dana Transfer Umum-Dana Alokasi Umum	Memperkuat Infrastruktur Untuk Mendukung Pengembangan Ekonomi Dan Pelayanan Dasar	Memperkuat Pembangunan Infrastruktur pangan yang merata	KUB dan Nelayan di Kabupaten Tulungagung	60 Orang	199.762.500	DINAS PERIKANAN
3	25	003	2.02	002	Pelaksanaan Fasilitas Pembentukan dan Pengembangan Kelembagaan Nelayan Kecil	Jumlah Kelompok Nelayan Kecil yang Difasilitasi Pembentukan dan Pengembangan Kelembagaannya			0 Kelompok	0 Kelompok		78.000.000	0	0	Kab. Tulungagung, Semua Kecamatan, Semua Kelurahan	Dana Transfer Umum-Dana Alokasi Umum	Memperkuat Infrastruktur Untuk Mendukung Pengembangan Ekonomi Dan Pelayanan Dasar	Mengoptimalkan pemulihan ekonomi melalui peningkatan pertumbuhan ekonomi sektor sekunder dan ekonomi kerakyatan	KUB dan Nelayan di Kabupaten Tulungagung	0 Kelompok	81.900.000	DINAS PERIKANAN
3	25	003	2.02	003	Pelaksanaan Fasilitas Bantuan Pendanaan, Bantuan Pembiayaan, Kemitraan Usaha	Jumlah Unit Usaha yang Difasilitasi Penyaluran Bantuan Pen Danaan, Bantuan Pembiayaan, Kemitraan Usaha			0 Unit Usaha	0 Unit Usaha		38.010.000	0	0	Kab. Tulungagung, Semua Kecamatan, Semua Kelurahan	Dana Transfer Umum-Dana Alokasi Umum	Memperkuat Infrastruktur Untuk Mendukung Pengembangan Ekonomi Dan Pelayanan Dasar	Memperkuat Pembangunan Infrastruktur pangan yang merata	KUB dan Nelayan di Kabupaten Tulungagung	0 Unit Usaha	39.910.500	DINAS PERIKANAN
3	25	004			PROGRAM PENGELOLAAN PERIKANAN BUDIDAYA	Nilai Produksi Usaha Perikanan Budidaya	1158254989665 Rp		363816172455 Rp	397551754678 Rp	397551754678 Rp	10.645.000.000	1.474.500.000	1.976.930.000					397551754678 Rp	11.177.250.000		
3	25	004	2.02		Pemberdayaan Pembudi Daya Ikan Kecil	Jumlah Peningkatan kelompok Pembudidaya Ikan (Pokdakan)	Pokdakan		Pokdakan	7 Pokdakan	0 Pokdakan	250.000.000	0	0						0 Pokdakan	262.500.000	

Kode	Urusan/ Bidang Urusan/ Program/ Kegiatan/ Sub Kegiatan	Indikator Program/ Kegiatan/ Sub Kegiatan	Target Akhir Periode RPJMD	Realisasi Capaian RKPd Tahun 2021	Prakiraan Capaian Target RKPd	Capaian Kinerja dan Kerangka Pendanaan					Lokasi	Sumber Dana	Prioritas		Kelompok Sasaran	Prakiraan Maju Rencana 2024		PD Penanggung Jawab				
						Target 2023		Pagu Indikatif					Nasional	Daerah		Target	Pagu Indikatif					
						Semula	Menjadi	RKPd 2023	APBD 2023	RKPd 2023 Perubahan												
3	25	004	2.02	001	Pengembangan Kapasitas Pembudi Daya Ikan Kecil	Jumlah Kelompok Pembudi Daya Ikan Kecil yang Mengikuti Pengembangan Kapasitas				5 Kelompok	0 Kelompok	100.000.000		0	Kab. Tulungagung, Semua Kecamatan, Semua Kelurahan	Dana Transfer Umum-Dana Alokasi Umum	Memperkuat Infrastruktur Untuk Mendukung Pengembangan Ekonomi Dan Pelayanan Dasar	Memperkuat Pembangunan Infrastruktur pangan yang merata	Pembudidaya Ikan dan Pokdakan di Kabupaten Tulungagung	0 Kelompok	105.000.000	DINAS PERIKANAN
3	25	004	2.02	002	Pelaksanaan Fasilitas Pembentukan dan Pengembangan Kelembagaan Pembudi Daya Ikan Kecil	Jumlah Kelompok Pembudi Daya Ikan Kecil yang Mengikuti Pembentukan dan Pengembangan Kelembagaan				0 Kelompok	0 Kelompok	50.000.000		0	Kab. Tulungagung, Semua Kecamatan, Semua Kelurahan	Dana Transfer Umum-Dana Alokasi Umum	Memperkuat Infrastruktur Untuk Mendukung Pengembangan Ekonomi Dan Pelayanan Dasar	Memperkuat Pembangunan Infrastruktur pangan yang merata	Pembudidaya Ikan dan Pokdakan di Kabupaten Tulungagung	0 Kelompok	52.500.000	DINAS PERIKANAN
3	25	004	2.02	003	Pelaksanaan Fasilitas Bantuan Pendanaan, Bantuan Pembiayaan, Kemitraan Usaha	Jumlah Kelompok Usaha yang terfasilitasi Bantuan Pendanaan, Bantuan Pembiayaan, Kemitraan Usahanya				0 Kelompok	0 Kelompok	50.000.000		0	Kab. Tulungagung, Semua Kecamatan, Semua Kelurahan	Dana Transfer Umum-Dana Alokasi Umum	Memperkuat Infrastruktur Untuk Mendukung Pengembangan Ekonomi Dan Pelayanan Dasar	Memperkuat Pembangunan Infrastruktur pangan yang merata	Pembudidaya Ikan dan Pokdakan di Kabupaten Tulungagung	0 Kelompok	52.500.000	DINAS PERIKANAN
3	25	004	2.02	004	Pemberian Pendampingan, Kemudahan Akses Ilmu Pengetahuan, Teknologi dan Informasi, serta Penyelenggaraan Pendidikan dan Pelatihan	Jumlah Kelompok Usaha yang Memperoleh Pendampingan, Kemudahan Akses Ilmu Pengetahuan, Teknologi dan Informasi, Serta Penyelenggaraan Pendidikan dan Pelatihan				0 Kelompok	0 Kelompok	50.000.000		0	Kab. Tulungagung, Semua Kecamatan, Semua Kelurahan	Dana Transfer Umum-Dana Alokasi Umum	Memperkuat Infrastruktur Untuk Mendukung Pengembangan Ekonomi Dan Pelayanan Dasar	Memperkuat Pembangunan Infrastruktur pangan yang merata	Pembudidaya Ikan dan Pokdakan di Kabupaten Tulungagung	0 Kelompok	52.500.000	DINAS PERIKANAN
3	25	004	2.04		Pengelolaan Pembudidayaan Ikan	Jumlah Produksi Ikan Konsumsi (ton)	ton		ton	37981 ton	37981 ton	10.395.000.000	1.474.500.000	1.976.930.000						37981 ton	10.914.750.000	
3	25	004	2.04	001	Penyediaan Data dan Informasi Pembudidayaan Ikan dalam 1 (Satu) Daerah Kabupaten/Kota	Jumlah Data dan Informasi Pembudidayaan Ikan dalam 1 (Satu) Daerah Kabupaten/Kota				0 Dokumen	0 Dokumen	50.000.000		0	Kab. Tulungagung, Semua Kecamatan, Semua Kelurahan	Dana Transfer Umum-Dana Alokasi Umum	Memperkuat Infrastruktur Untuk Mendukung Pengembangan Ekonomi Dan Pelayanan Dasar	Memperkuat Pembangunan Infrastruktur pangan yang merata	Pembudidaya Ikan dan Pokdakan di Kabupaten Tulungagung	0 Dokumen	52.500.000	DINAS PERIKANAN
3	25	004	2.04	002	Penyediaan Prasarana Pembudidayaan Ikan dalam 1 (Satu) Daerah Kabupaten/Kota	Jumlah Prasarana Pembudidayaan Ikan dalam 1 (Satu) Daerah Kabupaten/Kota				2 Unit	2 Unit	100.000.000	75.000.000	75.000.000	Kab. Tulungagung, Semua Kecamatan, Semua Kelurahan	Dana Transfer Umum-Dana Alokasi Umum	Memperkuat Infrastruktur Untuk Mendukung Pengembangan Ekonomi Dan Pelayanan Fisik	Memperkuat Pembangunan Infrastruktur pangan yang merata	Pembudidaya Ikan dan Pokdakan di Kabupaten Tulungagung	2 Unit	105.000.000	DINAS PERIKANAN
3	25	004	2.04	003	Penjaminan Ketersediaan Sarana Pembudidayaan Ikan dalam 1 (Satu) Daerah Kabupaten/Kota	Jumlah Sarana Pembudidayaan Ikan dalam 1 (Satu) Daerah Kabupaten/Kota				58 Unit	58 Unit	10.045.000.000	1.399.500.000	1.901.930.000	Kab. Tulungagung, Semua Kecamatan, Semua Kelurahan	Dana Transfer Umum-Dana Alokasi Umum	Memperkuat Infrastruktur Untuk Mendukung Pengembangan Ekonomi Dan Pelayanan	Memperkuat Pembangunan Infrastruktur pangan yang merata	Pembudidaya Ikan dan Pokdakan di Kabupaten Tulungagung	58 Unit	10.547.250.000	DINAS PERIKANAN
3	25	004	2.04	004	Pengelolaan Kesehatan Ikan dan Lingkungan Budidaya dalam 1 (Satu) Daerah Kabupaten/Kota	Jumlah Hasil Ikan dan Lingkungan Budidaya dalam 1 (Satu) Daerah Kabupaten/Kota yang Teruji Melalui Pengelolaan Kesehatan Ikan				1 Dokumen	0 Dokumen	100.000.000		0	Kab. Tulungagung, Semua Kecamatan, Semua Kelurahan	Dana Transfer Umum-Dana Alokasi Umum	Memperkuat Infrastruktur Untuk Mendukung Pengembangan Ekonomi Dan Pelayanan Dasar	Memperkuat Pembangunan Infrastruktur pangan yang merata	Pembudidaya Ikan dan Pokdakan di Kabupaten Tulungagung	0 Dokumen	105.000.000	DINAS PERIKANAN

Kode	Urusan/ Bidang Urusan/ Program/ Kegiatan/ Sub Kegiatan	Indikator Program/ Kegiatan/ Sub Kegiatan	Target Akhir Periode RPJMD	Realisasi Capaian RKPd Tahun 2021	Prakiraan Capaian Target RKPd	Capaian Kinerja dan Kerangka Pendanaan										Kelompok Sasaran	Prakiraan Maju Rencana 2024		PD Penanggung Jawab			
						Target 2023		Pagu Indikatif			Lokasi	Sumber Dana	Prioritas		Target		Pagu Indikatif					
						Semula	Menjadi	RKPd 2023	APBD 2023	RKPd 2023 Perubahan			Nasional	Daerah								
3	25	004	2.04	005	Pembinaan dan Pemantauan Pembudidayaan Ikan di Darat	Jumlah Pembudidaya yang Memperoleh Pembinaan dan Pemantauan Pembudidayaan Ikan di Darat			0 Orang	0 Orang	100.000.000		0	0	Kab. Tulungagung, Semua Kecamatan, Semua Kelurahan	Dana Transfer Umum-Dana Alokasi Umum	Memperkuat Infrastruktur Untuk Mendukung Pengembangan Ekonomi Dan Pelayanan Dasar	Memperkuat Pembangunan Infrastruktur pangan yang merata	Pembudidaya Ikan dan Pokdakan di Kabupaten Tulungagung	0 Orang	105.000.000	DINAS PERIKANAN
3	25	006			PROGRAM PENGOLAHAN DAN PEMASARAN HASIL PERIKANAN	Nilai Produksi Usaha Pengolahan Hasil Perikanan	698130290147 Rp		220178461757 Rp	238479377715 Rp	238479377715 Rp	975.052.500	165.000.000	320.000.000						238479377715 Rp	1.023.805.125	
3	25	006	2.01		Penerbitan Tanda Daftar Usaha Pengolahan Hasil Perikanan bagi Usaha Skala Mikro dan Kecil	Jumlah peningkatan unit usaha Lohsar yang difasilitasi dalam kepengurusan TDU (Tanda Daftar Usaha)	TDU		3 TDU	0 TDU	74.447.500		0	0						0 TDU	78.169.875	
3	25	006	2.01	001	Penyediaan Data dan Informasi Usaha Pemasaran dan Pengolahan Hasil Perikanan dalam 1 (Satu) Daerah Kabupaten/Kota	Jumlah Data dan Informasi Usaha Pemasaran dan Pengolahan Hasil Perikanan berdasarkan Skala Usaha dan Risiko			0 Dokumen	0 Dokumen	74.447.500		0	0	Kab. Tulungagung, Semua Kecamatan, Semua Kelurahan	Dana Transfer Umum-Dana Alokasi Umum	Memperkuat Infrastruktur Untuk Mendukung Pengembangan Ekonomi Dan Pelayanan Dasar	Memperkuat Pembangunan Infrastruktur pangan yang merata	Kelompok Pengolah dan Pemasar Hasil Perikanan dan Poklahsar di Kabupaten Tulungagung	0 Dokumen	78.169.875	DINAS PERIKANAN
3	25	006	2.02		Pembinaan Mutu dan Keamanan Hasil Perikanan bagi Usaha Pengolahan dan Pemasaran Skala Mikro dan Kecil	Jumlah Produksi Olahan hasil Perikanan (ton)	ton		17494 ton	17494 ton	214.159.000	130.000.000	205.000.000							17494 ton	224.866.950	
3	25	006	2.02	001	Pelaksanaan Bimbingan dan Penerapan Persyaratan atau Standar pada Usaha Pengolahan dan Pemasaran Skala Mikro dan Kecil	Jumlah Unit Usaha Pengolahan dan Pemasaran Hasil Perikanan yang Mendapatkan Pembinaan Terhadap Penerapan Persyaratan Perizinan Berusaha pada Usaha Pengolahan dan Pemasaran Hasil Perikanan Sesuai Skala Usaha dan Risiko			4 Unit Usaha	4 Unit Usaha	214.159.000	130.000.000	205.000.000		Kab. Tulungagung, Semua Kecamatan, Semua Kelurahan	Dana Transfer Umum-Dana Alokasi Umum	Memperkuat Infrastruktur Untuk Mendukung Pengembangan Ekonomi Dan Pelayanan Dasar	Memperkuat Pembangunan Infrastruktur pangan yang merata	Pengolah dan Pemasar Hasil Perikanan serta POKLAHSAR	4 Unit Usaha	224.866.950	DINAS PERIKANAN
3	25	006	2.03		Penyediaan dan Penyaluran Bahan Baku Industri Pengolahan Ikan dalam 1 (Satu) Daerah Kabupaten/ Kota	Jumlah ketersediaan ikan segar untuk bahan baku Industri (ton)	ton		882 ton	882 ton	686.446.000	35.000.000	115.000.000							882 ton	720.768.300	
3	25	006	2.03	001	Peningkatan Ketersediaan Ikan untuk Konsumsi dan Usaha Pengolahan dalam 1 (Satu) Daerah Kabupaten/Kota	Jumlah Peningkatan Ketersediaan Ikan untuk Konsumsi dan Usaha Pengolahan Dalam 1 (Satu) Daerah Kabupaten/Kota			0 Ton	0 Ton	165.771.000		0	0	Kab. Tulungagung, Semua Kecamatan, Semua Kelurahan	Dana Transfer Umum-Dana Alokasi Umum	Memperkuat Infrastruktur Untuk Mendukung Pengembangan Ekonomi Dan Pelayanan Dasar	Memperkuat Pembangunan Infrastruktur pangan yang merata	Pengolah dan Pemasar Hasil Perikanan serta POKLAHSAR	0 Ton	174.059.550	DINAS PERIKANAN
3	25	006	2.03	002	Pemberian Fasilitas bagi Pelaku Usaha Perikanan Skala Mikro dan Kecil dalam 1 (Satu) Daerah Kabupaten/Kota	Jumlah Pelaku Usaha Perikanan Skala Mikro dan Kecil dalam 1 (Satu) Daerah Kabupaten/Kota yang Terfasilitasi			0 Pelaku Usaha	2 Pelaku Usaha	520.675.000	35.000.000	115.000.000		Kab. Tulungagung, Semua Kecamatan, Semua Kelurahan	Dana Transfer Umum-Dana Alokasi Umum	Memperkuat Infrastruktur Untuk Mendukung Pengembangan Ekonomi Dan Pelayanan Dasar	Mengoptimalkan pemulihan ekonomi melalui peningkatan pertumbuhan ekonomi sektor sekunder dan ekonomi kerakyatan	Pengolah dan Pemasar Hasil Perikanan serta POKLAHSAR	2 Pelaku Usaha	546.708.750	DINAS PERIKANAN
3					URUSAN PEMERINTAHAN PILIHAN																	
3	25				URUSAN PEMERINTAHAN BIDANG KELAUTAN DAN PERIKANAN						50.000.000	0	0								52.500.000	
3	25	003			PROGRAM PENGELOLAAN PERIKANAN TANGKAP	Nilai Produksi Usaha Perikanan Tangkap	111609994283 Rp		35754067000 Rp	37942438260 Rp	37942438260 Rp	50.000.000	0	0						37942438260 Rp	52.500.000	

Kode	Urusan/ Bidang Urusan/ Program/ Kegiatan/ Sub Kegiatan	Indikator Program/ Kegiatan/ Sub Kegiatan	Target Akhir Periode RPJMD	Realisasi Capaian RKPJ Tahun 2021	Prakiraan Capaian Target RKPJ	Capaian Kinerja dan Kerangka Pendanaan						Kelompok Sasaran	Prakiraan Maju Rencana 2024		PD Penanggung Jawab			
						Target 2023		Pagu Indikatif			Lokasi		Sumber Dana	Prioritas		Target	Pagu Indikatif	
						Semula	Menjadi	RKPD 2023	APBD 2023	RKPD 2023 Perubahan				Nasional				Daerah
3 25 003 2.03	Pengelolaan dan Penyelenggaraan Tempat Pelelangan Ikan (TPI)	Jumlah Ikan yang dilelang (Ton)	ton		ton	278 ton	0 ton	50.000.000	0	0			0 ton	52.500.000				
3 25 003 2.03 002	Pelayanan Penyelenggaraan Tempat Pelelangan Ikan (TPI)	Jumlah Layanan dalam rangka Penyelenggaraan Tempat Pelelangan Ikan (TPI)				1 Layanan	0 Layanan	50.000.000	0	0	Kab. Tulungagung, Besuki, Besole	Dana Transfer Umum-Dana Alokasi Umum	Memperkuat Infrastruktur Untuk Mendukung Pengembangan Ekonomi Dan Pelayanan Dasar	Memperkuat Pembangunan Infrastruktur pangan yang merata	Nelayan dan KUB	0 Layanan	52.500.000	DINAS PERIKANAN
3 27	URUSAN PEMERINTAHAN PILIHAN																	
3 27	URUSAN PEMERINTAHAN BIDANG PERTANIAN																	
3 27 001	PROGRAM PENUNJANG URUSAN PEMERINTAHAN DAERAH KABUPATEN/KOTA	Indeks kepuasan layanan kesekretariatan	80 Indeks		80 Indeks	80 Indeks	80 Indeks	49.737.594.500	28.138.189.286	33.582.504.747			80 Indeks	47.149.963.000				
3 27 001 2.01	Perencanaan, Penganggaran, dan Evaluasi Kinerja Perangkat Daerah	Jumlah Dokumen Perencanaan PD Jumlah Koordinasi Penyusunan Perencanaan	65 Dokumen		65 Dokumen		65 Dokumen	81.750.000	40.000.000	40.000.000			65 Dokumen	94.021.500				
3 27 001 2.01 001	Penyusunan Dokumen Perencanaan Perangkat Daerah	Jumlah Dokumen Perencanaan Perangkat Daerah				40 Dokumen	40 Dokumen	65.400.000	25.000.000	25.000.000	Kab. Tulungagung, Semua Kecamatan, Semua Kelurahan	Dana Transfer Umum-Dana Alokasi Umum	Memperkuat Pembangunan Infrastruktur pangan yang merata	40 Dokumen	76.200.000	DINAS PERTANIAN		
3 27 001 2.01 007	Evaluasi Kinerja Perangkat Daerah	Jumlah Laporan Evaluasi Kinerja Perangkat Daerah				30 Dokumen	30 Dokumen	16.350.000	15.000.000	15.000.000	Kab. Tulungagung, Semua Kecamatan, Semua Kelurahan	Dana Transfer Umum-Dana Alokasi Umum	Memperkuat Pembangunan Infrastruktur pangan yang merata	30 Dokumen	17.821.500	DINAS PERTANIAN		
3 27 001 2.02	Administrasi Keuangan Perangkat Daerah	Jumlah Bulan Pemenuhan Gaji dan Tunjangan ASN	14 Bulan		14 Bulan		14 Bulan	21.513.119.000	20.380.874.786	20.776.190.247			14 Bulan	23.449.301.000				
3 27 001 2.02 001	Penyediaan Gaji dan Tunjangan ASN	Jumlah Orang yang Menerima Gaji dan Tunjangan ASN				128 Orang/bulan	128 Orang/bulan	21.201.304.000	20.285.154.786	20.680.470.247	Kab. Tulungagung, Semua Kecamatan, Semua Kelurahan	Dana Transfer Umum-Dana Alokasi Umum	Memperkuat Pembangunan Infrastruktur pangan yang merata	128 Orang/bulan	23.109.422.000	DINAS PERTANIAN		
3 27 001 2.02 002	Penyediaan Administrasi Pelaksanaan Tugas ASN	Jumlah Dokumen Hasil Penyediaan Administrasi Pelaksanaan Tugas ASN				5 Dokumen	5 Dokumen	282.800.000	75.720.000	75.720.000	Kab. Tulungagung, Semua Kecamatan, Semua Kelurahan	Dana Transfer Umum-Dana Alokasi Umum	Memperkuat Pembangunan Infrastruktur pangan yang merata	5 Dokumen	308.252.000	DINAS PERTANIAN		
3 27 001 2.02 007	Koordinasi dan Penyusunan Laporan Keuangan Bulanan/ Triwulanan/ Semesteran SKPD	Jumlah Laporan Keuangan Bulanan/ Triwulanan/ Semesteran SKPD dan Laporan Koordinasi Penyusunan Laporan Keuangan Bulanan/Triwulanan/Semesteran SKPD				100 Laporan	100 Laporan	29.015.000	20.000.000	20.000.000	Kab. Tulungagung, Semua Kecamatan, Semua Kelurahan	Dana Transfer Umum-Dana Alokasi Umum	Memperkuat Pembangunan Infrastruktur pangan yang merata	100 Laporan	31.627.000	DINAS PERTANIAN		
3 27 001 2.06	Administrasi Umum Perangkat Daerah	Jumlah Alat Tulis Kantor - Jumlah peralatan dan perlengkapan kantor - Jumlah perbaikan peralatan kantor	8184 Unit		8184 Unit		8184 Unit	872.000.000	491.790.000	671.790.000			8184 Unit	918.000.000				
3 27 001 2.06 001	Penyediaan Komponen Instalasi Listrik/Penerangan Bangunan Kantor	Jumlah Paket Komponen Instalasi Listrik/Penerangan Bangunan Kantor yang Disediakan				1 paket	1 paket	15.000.000	9.000.000	9.000.000	Kab. Tulungagung, Semua Kecamatan, Semua Kelurahan	Dana Transfer Umum-Dana Alokasi Umum	Memperkuat Pembangunan Infrastruktur pangan yang merata	1 paket	18.000.000	DINAS PERTANIAN		
3 27 001 2.06 002	Penyediaan Peralatan dan Perlengkapan Kantor	Jumlah Paket Peralatan dan Perlengkapan Kantor yang Disediakan				1 paket	1 paket	400.000.000	263.790.000	263.790.000	Kab. Tulungagung, Semua Kecamatan, Semua Kelurahan	Dana Transfer Umum-Dana Alokasi Umum	Memperkuat Pembangunan Infrastruktur pangan yang merata	1 paket	420.000.000	DINAS PERTANIAN		
3 27 001 2.06 005	Penyediaan Barang Cetak dan Penggandaan yang Disediakan	Jumlah Paket Barang Cetak dan Penggandaan yang Disediakan				1 paket	1 paket	50.000.000	20.000.000	20.000.000	Kab. Tulungagung, Semua Kecamatan, Semua Kelurahan	Dana Transfer Umum-Dana Alokasi Umum	Memperkuat Pembangunan Infrastruktur pangan yang merata	1 paket	60.000.000	DINAS PERTANIAN		
3 27 001 2.06 009	Penyelenggaraan Rapat Koordinasi dan Konsultasi SKPD	Jumlah Laporan Penyelenggaraan Rapat Koordinasi dan Konsultasi SKPD				12 Laporan	12 Laporan	407.000.000	199.000.000	379.000.000	Kab. Tulungagung, Semua Kecamatan, Semua Kelurahan	Dana Transfer Umum-Dana Alokasi Umum	Memperkuat Pembangunan Infrastruktur pangan yang merata	12 Laporan	420.000.000	DINAS PERTANIAN		
3 27 001 2.08	Penyediaan Jasa Penunjang Urusan Pemerintahan Daerah	Jumlah Bulan Pemenuhan jasa komunikasi sumber daya air dan listrik	12 Bulan		12 Bulan		12 Bulan	600.000.000	493.764.500	493.764.500			12 Bulan	615.000.000				

Kode	Urusan/ Bidang Urusan/ Program/ Kegiatan/ Sub Kegiatan	Indikator Program/ Kegiatan/ Sub Kegiatan	Target Akhir Periode RPJMD	Realisasi Capaian RKPJ Tahun 2021	Prakiraan Capaian Target RKPJ	Capaian Kinerja dan Kerangka Pendanaan						Kelompok Sasaran	Prakiraan Maju Rencana 2024		PD Penanggung Jawab							
						Target 2023		Pagu Indikatif			Lokasi		Sumber Dana	Prioritas		Target	Pagu Indikatif					
						Semula	Menjadi	RKPD 2023	APBD 2023	RKPD 2023 Perubahan				Nasional				Daerah				
3	27	001	2.08	002	Penyediaan Jasa Komunikasi, Sumber Daya Air dan Listrik	Jumlah Laporan Penyediaan Jasa Komunikasi, Sumber Daya Air dan Listrik yang Disediakan				12 Laporan	12 Laporan	195.000.000	109.968.500	109.968.500	Kab. Tulungagung, Semua Kecamatan, Semua Kelurahan	Dana Transfer Umum-Dana Alokasi Umum	Memperkuat Pembangunan Infrastruktur pangan yang merata	0	12 Laporan	200.000.000	DINAS PERTANIAN	
3	27	001	2.08	004	Penyediaan Jasa Pelayanan Umum Kantor	Jumlah Laporan Penyediaan Jasa Pelayanan Umum Kantor yang Disediakan				12 Laporan	12 Laporan	405.000.000	383.796.000	383.796.000	Kab. Tulungagung, Semua Kecamatan, Semua Kelurahan	Dana Transfer Umum-Dana Alokasi Umum	Memperkuat Pembangunan Infrastruktur pangan yang merata	0	12 Laporan	415.000.000	DINAS PERTANIAN	
3	27	001	2.09		Pemeliharaan Barang Milik Daerah Penunjang Urusan Pemerintahan Daerah	Jumlah Kendaraan Dinas / Operasional yang dipelihara	5 Unit			5 Unit	5 Unit	780.000.000	281.010.000	596.010.000					5 Unit	815.000.000		
3	27	001	2.09	002	Penyediaan Jasa Pemeliharaan, Biaya Pemeliharaan, Pajak dan Perizinan Kendaraan Dinas Operasional atau Lapangan	Jumlah Kendaraan Dinas Operasional atau Lapangan yang Dipelihara dan dibayarkan Pajak dan Perizinannya				18 Unit	18 Unit	200.000.000	126.000.000	226.000.000	Kab. Tulungagung, Semua Kecamatan, Semua Kelurahan	Dana Transfer Umum-Dana Alokasi Umum	Memperkuat Pembangunan Infrastruktur pangan yang merata	0	18 Unit	205.000.000	DINAS PERTANIAN	
3	27	001	2.09	006	Pemeliharaan Peralatan dan Mesin Lainnya	Jumlah Peralatan dan Mesin Lainnya yang Dipelihara				36 Unit	36 Unit	80.000.000	55.010.000	55.010.000	Kab. Tulungagung, Semua Kecamatan, Semua Kelurahan	Dana Transfer Umum-Dana Alokasi Umum	Memperkuat Pembangunan Infrastruktur pangan yang merata	0	36 Unit	90.000.000	DINAS PERTANIAN	
3	27	001	2.09	009	Pemeliharaan/Rehabilitasi Gedung Kantor dan Bangunan Lainnya	Jumlah Gedung Kantor dan Bangunan Lainnya yang Dipelihara/Direhabilitasi				9 Unit	9 Unit	500.000.000	100.000.000	315.000.000	Kab. Tulungagung, Semua Kecamatan, Semua Kelurahan	Dana Transfer Umum-Dana Alokasi Umum	Memperkuat Pembangunan Infrastruktur pangan yang merata	0	9 Unit	520.000.000	DINAS PERTANIAN	
3	27	002			PROGRAM PENYEDIAAN DAN PENGEMBANGAN SARANA PERTANIAN	Persentase Pemanfaatan sarana pertanian	%			100 %	100 %	8.333.582.500	2.612.250.000	3.701.250.000					100 %	3.671.552.500		
3	27	002	2.01		Pengawasan Penggunaan Sarana Pertanian	Jumlah pengawasan Penggunaan Sarana Pendukung	12 Kali			12 Kali	12 Kali	8.004.458.500	2.487.250.000	3.576.250.000					12 Kali	3.534.052.500		
3	27	002	2.01	001	Pengawasan Penggunaan Sarana Pendukung Pertanian Sesuai dengan Komoditas, Teknologi dan Spesifik Lokasi	Jumlah Pengawasan Penggunaan Sarana Pendukung Pertanian Sesuai dengan Komoditas, Teknologi dan Spesifik Lokasi				5 Laporan	7 Laporan	7.472.958.500	1.812.250.000	2.346.250.000	Kab. Tulungagung, Semua Kecamatan, Semua Kelurahan	Dana Transfer Umum-Dana Alokasi Umum	Memperkuat Infrastruktur Untuk Mendukung Pengembangan Ekonomi Dan Pelayanan	Memperkuat Pembangunan Infrastruktur pangan yang merata	Kelompok Tani Tanaman Tembakau, Kelompok Tani Tanaman Perkebunan, Pangan dan Hortikultura	7 Laporan	2.193.352.500	DINAS PERTANIAN
3	27	002	2.01	002	Pendampingan Penggunaan Sarana Pendukung Pertanian	Jumlah Pendampingan Penggunaan Sarana Pendukung Pertanian				4 Laporan	5 Laporan	531.500.000	675.000.000	1.230.000.000	Kab. Tulungagung, Semua Kecamatan, Semua Kelurahan	Dana Transfer Umum-Dana Alokasi Umum	Memperkuat Infrastruktur Untuk Mendukung Pengembangan Ekonomi Dan Pelayanan Dasar	Memperkuat Pembangunan Infrastruktur pangan yang merata	Kelompok Tani Tanaman Tembakau, Kelompok Tani Tanaman Perkebunan, Pangan dan Hortikultura	5 Laporan	1.340.700.000	DINAS PERTANIAN
3	27	002	2.02		Pengelolaan Sumber Daya Genetik (SDG) Hewan, Tumbuhan, dan Mikro Organisme Kewenangan Kabupaten/Kota	Jumlah SDG Tanaman yang ditingkatkan kualitasnya	3 Komoditas			3 Komoditas	3 Komoditas	329.124.000	125.000.000	125.000.000					3 Komoditas	137.500.000		
3	27	002	2.02	001	Penjaminan Kemurnian dan Kelestarian SDG Hewan/Tanaman	Jumlah SDG Hewan/Tanaman yang Dilakukan Pelestarian dan Pemurnian				1 VUB	1 VUB	274.624.000	100.000.000	100.000.000	Kab. Tulungagung, Semua Kecamatan, Semua Kelurahan	Dana Transfer Umum-Dana Alokasi Umum	Memperkuat Infrastruktur Untuk Mendukung Pengembangan Ekonomi Dan Pelayanan Dasar	Memperkuat Pembangunan Infrastruktur pangan yang merata	UPTD Perbenihan, Kelompok Tani Buah	1 VUB	110.000.000	DINAS PERTANIAN
3	27	002	2.02	003	Pemanfaatan SDG Hewan/Tanaman	Jumlah Pemanfaatan SDG Hewan/Tanaman				1 Dokumen	1 Dokumen	54.500.000	25.000.000	25.000.000	Kab. Tulungagung, Semua Kecamatan, Semua Kelurahan	Dana Transfer Umum-Dana Alokasi Umum	Memperkuat Infrastruktur Untuk Mendukung Pengembangan Ekonomi Dan Pelayanan Dasar	Memperkuat Pembangunan Infrastruktur pangan yang merata	UPTD Perbenihan, Kelompok Tani Buah	1 Dokumen	27.500.000	DINAS PERTANIAN

Kode	Urusan/ Bidang Urusan/ Program/ Kegiatan/ Sub Kegiatan	Indikator Program/ Kegiatan/ Sub Kegiatan	Target Akhir Periode RPJMD	Realisasi Capaian RKPMD Tahun 2021	Prakiraan Capaian Target RKPMD	Capaian Kinerja dan Kerangka Pendanaan					Lokasi	Sumber Dana	Prioritas		Kelompok Sasaran	Prakiraan Maju Rencana 2024		PD Penanggung Jawab
						Target 2023		Pagu Indikatif					Nasional	Daerah		Target	Pagu Indikatif	
						Semula	Menjadi	RKPD 2023	APBD 2023	RKPD 2023 Perubahan								
3 27 003	PROGRAM PENYEDIAAN DAN PENGEMBANGAN PRASARANA PERTANIAN	Persentase Pemanfaatan Prasarana pertanian yang berfungsi	%		%	100 %	100 %	13.146.393.000	2.365.000.000	5.130.000.000					100 %	15.096.723.000		
3 27 003 2.01	Pengembangan Prasarana Pertanian	Jumlah pelaksanaan koordinasi dan sinkronisasi Pendukung prasarana pertanian	3 Kali		3 Kali		3 Kali	292.393.000	10.000.000	135.000.000					3 Kali	318.708.000		
3 27 003 2.01 003	Koordinasi dan Sinkronisasi Prasarana Pendukung Pertanian Lainnya	Jumlah Koordinasi dan Sinkronisasi Prasarana Pendukung Pertanian Lainnya				1 kali	1 kali	292.393.000	10.000.000	135.000.000	Kab. Tulungagung, Semua Kecamatan, Semua Kelurahan	Dana Transfer Umum-Dana Alokasi Umum	Memperkuat Infrastruktur Untuk Mendukung Pengembangan Ekonomi Dan Pelayanan Dasar	Memperkuat Infrastruktur pangan yang merata	0	318.708.000	DINAS PERTANIAN	
3 27 003 2.02	Pembangunan Prasarana Pertanian	Jumlah Prasarana Pertanian yang terbangun	98 Unit		88 Unit		98 Unit	12.854.000.000	2.355.000.000	4.995.000.000					98 Unit	14.778.015.000		
3 27 003 2.02 001	Pembangunan, Rehabilitasi dan Pemeliharaan Jaringan Irigasi Usaha Tani	Jumlah Jaringan Irigasi Usaha Tani yang Dibangun, Direhabilitasi, dan Dipelihara				1 unit	1 unit	5.543.000.000	315.000.000	1.020.000.000	Kab. Tulungagung, Semua Kecamatan, Semua Kelurahan	Dana Transfer Umum-Dana Alokasi Umum	Memperkuat Infrastruktur Untuk Mendukung Pengembangan Ekonomi Dan Pelayanan	Memperkuat Pembangunan Infrastruktur pangan yang merata	0	6.207.870.000	DINAS PERTANIAN	
3 27 003 2.02 003	Pembangunan, Rehabilitasi dan Pemeliharaan Jalan Usaha Tani	Jalan Usaha Tani yang Dibangun, Direhabilitasi dan Dipelihara					0 Unit	6.027.000.000	525.000.000	2.285.000.000	Kab. Tulungagung, Semua Kecamatan, Semua Kelurahan	Dana Transfer Umum-Dana Alokasi Umum	Memperkuat Infrastruktur Untuk Mendukung Pengembangan Ekonomi Dan	Memperkuat Pembangunan Infrastruktur pangan yang merata	0 Unit	7.000.000.000	DINAS PERTANIAN	
3 27 003 2.02 009	Pembangunan, Rehabilitasi dan Pemeliharaan Prasarana Pertanian Lainnya	Jumlah Prasarana Pertanian Lainnya yang Dibangun, Direhabilitasi dan Dipelihara				4 Unit	4 Unit	630.000.000	1.515.000.000	1.690.000.000	Kab. Tulungagung, Semua Kecamatan, Semua Kelurahan	Dana Transfer Umum-Dana Alokasi Umum	Memperkuat Infrastruktur Untuk Mendukung Pengembangan Ekonomi	Memperkuat Pembangunan Infrastruktur pangan yang merata	0	1.570.145.000	DINAS PERTANIAN	
3 27 005	PROGRAM PENGENDALIAN DAN PENANGGULANGAN BENCANA PERTANIAN	Persentase Bencana Pertanian yang tertangani	%		%	80 %	80 %	898.200.000	840.000.000	1.290.000.000					80 %	1.521.500.000		
3 27 005 2.01	Pengendalian dan Penanggulangan Bencana Pertanian Kabupaten/Kota	Jumlah Pelaksanaan Pengendalian Organisme Pengganggu Tumbuhan (OPT) Tanaman Pangan, Hortikultura, dan Perkebunan	6 Kali		6 Kali		6 Kali	898.200.000	840.000.000	1.290.000.000					6 Kali	1.521.500.000		
3 27 005 2.01 001	Pengendalian Organisme Pengganggu Tumbuhan (OPT) Tanaman Pangan, Hortikultura, dan Perkebunan	Jumlah Luas Serangan Organisme Pengganggu Tumbuhan (OPT) Tanaman Pangan, Hortikultura, dan Perkebunan yang Dikendalikan				300 Ha	300 Ha	623.200.000	615.000.000	1.065.000.000	Semua Kab/Kota, Semua Kecamatan, Semua Kelurahan	Dana Transfer Umum-Dana Alokasi Umum	Memperkuat Infrastruktur pangan yang merata		0	1.171.500.000	DINAS PERTANIAN	
3 27 005 2.01 002	Penanganan Dampak Perubahan Iklim (DPI) Tanaman Pangan, Hortikultura, dan Perkebunan	Jumlah Area Terdampak Perubahan Iklim (DPI) Tanaman Pangan, Hortikultura, dan Perkebunan yang Ditangani				200 Ha	200 Ha	275.000.000	225.000.000	225.000.000		Dana Transfer Umum-Dana Alokasi Umum	Memperkuat Infrastruktur pangan yang merata		0	350.000.000	DINAS PERTANIAN	
3 27 006	PROGRAM PERIZINAN USAHA PERTANIAN	Persentase Peningkatan Rekomendasi Usaha Pertanian	%		%	30 %	30 %	40.000.000	35.000.000	35.000.000					30 %	44.000.000		
3 27 006 2.01	Penerbitan Izin Usaha Pertanian yang Kegiatan Usahanya dalam Daerah Kabupaten/Kota	Jumlah Pemberian rekomendasi Usaha Pertanian	5 Kali		5 Kali		5 Kali	40.000.000	35.000.000	35.000.000					5 Kali	44.000.000		
3 27 006 2.01 001	Penyusunan Standar Pelayanan Publik Pemberian Izin Usaha Pertanian	Standar Pelayanan Publik Pemberian Izin Usaha Pertanian				5 Dokumen	5 Dokumen	20.000.000	15.000.000	15.000.000		Dana Transfer Umum-Dana Alokasi Umum			0	22.000.000	DINAS PERTANIAN	

Kode	Urusan/ Bidang Urusan/ Program/ Kegiatan/ Sub Kegiatan	Indikator Program/ Kegiatan/ Sub Kegiatan	Target Akhir Periode RPJMD	Realisasi Capaian RKPJ Tahun 2021	Prakiraan Capaian Target RKPJ	Capaian Kinerja dan Kerangka Pendanaan					Lokasi	Sumber Dana	Prioritas		Kelompok Sasaran	Prakiraan Maju Rencana 2024		PD Penanggung Jawab			
						Target 2023		Pagu Indikatif					Nasional	Daerah		Target	Pagu Indikatif				
						Semula	Menjadi	RKPD 2023	APBD 2023	RKPD 2023 Perubahan											
3	27	006	2.01	002	Penilaian Kelayakan dan Pemberian Pertimbangan Teknis Izin Usaha Pertanian	Jumlah Penilaian Kelayakan dan Pemberian Pertimbangan Teknis Izin Usaha Pertanian			5 Dokumen	5 Dokumen	20.000.000	20.000.000	20.000.000	Semua Kab/Kota, Semua Kecamatan, Semua Kelurahan	Dana Transfer Umum-Dana Alokasi Umum			0	5 Dokumen	22.000.000	DINAS PERTANIAN
3	27	007			PROGRAM PENYULUHAN PERTANIAN	Persentase Peningkatan Kelas Kelompok	3 %		3 %	3 %	2.923.050.000	598.500.000	848.500.000					0	3 %	924.865.000	
3	27	007	2.01		Pelaksanaan Penyuluhan Pertanian	Jumlah Sarana dan Prasarana Penyuluhan Pertanian	Unit		Unit	Unit	2.923.050.000	598.500.000	848.500.000					0	19 Unit	924.865.000	
3	27	007	2.01	001	Peningkatan Kapasitas Kelembagaan Penyuluhan Pertanian di Kecamatan dan Desa	Jumlah fasilitasi penguatan kelembagaan penyuluhan tingkat kecamatan			19 BPP	19 BPP	531.800.000	160.000.000	410.000.000	Kab. Tulungagung, Semua Kecamatan, Semua Kelurahan	Dana Transfer Umum-Dana Alokasi Umum		Memperkuat Pembangunan Infrastruktur pangan yang merata	0	19 BPP	446.900.000	DINAS PERTANIAN
3	27	007	2.01	002	Pengembangan Kapasitas Kelembagaan Petani di Kecamatan dan Desa	Jumlah Kelembagaan Petani di Kecamatan dan Desa yang Ditingkatkan Kapasitasnya			19 Kecamatan	19 Kecamatan	354.250.000	160.000.000	160.000.000	Kab. Tulungagung, Semua Kecamatan, Semua Kelurahan	Dana Transfer Umum-Dana Alokasi Umum		Memperkuat Pembangunan Infrastruktur pangan yang merata	0	19 Kecamatan	174.400.000	DINAS PERTANIAN
3	27	007	2.01	003	Penyediaan dan Pemanfaatan Sarana dan Prasarana Penyuluhan Pertanian	Jumlah fasilitasi pendampingan Program Youth Entrepreneurship and Employment Support Services (YESS)			12 Bulan	12 Bulan	2.037.000.000	278.500.000	278.500.000	Kab. Tulungagung, Semua Kecamatan, Semua Kelurahan	Dana Transfer Umum-Dana Alokasi Umum		Memperkuat Pembangunan Infrastruktur pangan yang merata	0	12 Bulan	303.565.000	DINAS PERTANIAN
3					URUSAN PEMERINTAHAN PILIHAN																
3	27				URUSAN PEMERINTAHAN BIDANG PERTANIAN																
3	27	001			PROGRAM PENUNJANG URUSAN PEMERINTAHAN DAERAH KABUPATEN/KOTA	Indeks Kepuasaan Layanan Kesekretariatan	Indeks		Indeks	83 Indeks	9.203.497.925	8.922.942.852	9.670.195.159					0	83 Indeks	11.290.750.000	
3	27	001	2.01		Perencanaan, Penganggaran, dan Evaluasi Kinerja Perangkat Daerah	Jumlah Dokumen Perencanaan, Penganggaran, Evaluasi dan Laporan Kinerja	dokumen		dokumen	10 dokumen	86.182.000	62.400.000	62.400.000					0	10 dokumen	85.000.000	
3	27	001	2.01	001	Penyusunan Dokumen Perencanaan Perangkat Daerah	Jumlah Dokumen Perencanaan Perangkat Daerah			2 dokumen	2 dokumen	19.600.000	11.000.000	11.000.000	Kab. Tulungagung, Semua Kecamatan, Semua Kelurahan	Dana Transfer Umum-Dana Alokasi Umum		Memperkuat Pembangunan Infrastruktur pangan yang merata	0	2 dokumen	15.000.000	DINAS PETERNAKAN DAN KESEHATAN HEWAN
3	27	001	2.01	006	Koordinasi dan Penyusunan Laporan Capaian Kinerja dan Ikhtisar Realisasi Kinerja SKPD	Jumlah Laporan Capaian Kinerja dan Ikhtisar Realisasi Kinerja SKPD dan Laporan Hasil Koordinasi Penyusunan Laporan Capaian Kinerja dan Ikhtisar Realisasi Kinerja SKPD			6 laporan	6 laporan	49.952.500	40.400.500	40.400.500	Kab. Tulungagung, Semua Kecamatan, Semua Kelurahan	Dana Transfer Umum-Dana Alokasi Umum		Memperkuat Pembangunan Infrastruktur pangan yang merata	0	6 laporan	52.500.000	DINAS PETERNAKAN DAN KESEHATAN HEWAN
3	27	001	2.01	007	Evaluasi Kinerja Perangkat Daerah	Jumlah Laporan Evaluasi Kinerja Perangkat Daerah			2 laporan	2 laporan	16.629.500	10.999.500	10.999.500	Kab. Tulungagung, Semua Kecamatan, Semua Kelurahan	Dana Transfer Umum-Dana Alokasi Umum		Memperkuat Pembangunan Infrastruktur pangan yang merata	0	2 laporan	17.500.000	DINAS PETERNAKAN DAN KESEHATAN HEWAN
3	27	001	2.02		Administrasi Keuangan Perangkat Daerah	Jumlah dokumen administrasi keuangan	dokumen		dokumen	12 dokumen	6.494.634.925	7.234.258.852	7.178.084.359					0	12 dokumen	7.605.000.000	
3	27	001	2.02	001	Penyediaan Gaji dan Tunjangan ASN	Jumlah Orang yang Menerima Gaji dan Tunjangan ASN			64 Orang/bulan	64 Orang/bulan	6.392.274.925	7.160.578.852	7.104.404.359	Kab. Tulungagung, Semua Kecamatan, Semua Kelurahan	Dana Transfer Umum-Dana Alokasi Umum		Memperkuat Pembangunan Infrastruktur pangan yang merata	0	64 Orang/bulan	7.500.000.000	DINAS PETERNAKAN DAN KESEHATAN HEWAN
3	27	001	2.02	002	Penyediaan Administrasi Pelaksanaan Tugas ASN	Jumlah Dokumen Hasil Penyediaan Administrasi Pelaksanaan Tugas ASN			12 Dokumen	12 Dokumen	102.360.000	73.680.000	73.680.000	Kab. Tulungagung, Semua Kecamatan, Semua Kelurahan	Dana Transfer Umum-Dana Alokasi Umum		Memperkuat Pembangunan Infrastruktur pangan yang merata	0	12 Dokumen	105.000.000	DINAS PETERNAKAN DAN KESEHATAN HEWAN
3	27	001	2.05		Administrasi Kepegawaian Perangkat Daerah	Jumlah Dokumen Administrasi Kepegawaian PD	dokumen		dokumen	12 dokumen	70.080.000	10.000.000	78.500.000					0	12 dokumen	105.750.000	

Kode	Urusan/ Bidang Urusan/ Program/ Kegiatan/ Sub Kegiatan	Indikator Program/ Kegiatan/ Sub Kegiatan	Target Akhir Periode RPJMD	Realisasi Capaian RKPJ Tahun 2021	Prakiraan Capaian Target RKPJ	Capaian Kinerja dan Kerangka Pendanaan					Lokasi	Sumber Dana	Prioritas		Kelompok Sasaran	Prakiraan Maju Rencana 2024		PD Penanggung Jawab				
						Target 2023		Pagu Indikatif					Nasional	Daerah		Target	Pagu Indikatif					
						Semula	Menjadi	RKPD 2023	APBD 2023	RKPD 2023 Perubahan												
3	27	001	2.05	001	Peningkatan Sarana dan Prasarana Disiplin Pegawai	Jumlah Unit Peningkatan Sarana dan Prasarana Disiplin Pegawai				2 unit	0 unit	15.080.000	0	0	Kab. Tulungagung, Semua Kecamatan, Semua Kelurahan	Dana Transfer Umum-Dana Alokasi Umum		Memperkuat Pembangunan Infrastruktur pangan yang merata	0	0 unit	15.750.000	DINAS PETERNAKAN DAN KESEHATAN HEWAN
3	27	001	2.05	002	Pengadaan Pakaian Dinas beserta Atribut Kelengkapannya	Jumlah Paket Pakaian Dinas beserta Atribut Kelengkapannya				2 paket	2 paket	40.000.000	0	0	Kab. Tulungagung, Semua Kecamatan, Semua Kelurahan	Dana Transfer Umum-Dana Alokasi Umum		Memperkuat Pembangunan Infrastruktur pangan yang merata	0	2 paket	60.000.000	DINAS PETERNAKAN DAN KESEHATAN HEWAN
3	27	001	2.05	009	Pendidikan dan Pelatihan Pegawai Berdasarkan Tugas dan Fungsi	Jumlah Pegawai Berdasarkan Tugas dan Fungsi yang Mengikuti Pendidikan dan Pelatihan				2 orang	2 orang	15.000.000	10.000.000	28.500.000	Kab. Tulungagung, Semua Kecamatan, Semua Kelurahan	Dana Transfer Umum-Dana Alokasi Umum		Memperkuat Pembangunan Infrastruktur pangan yang merata	0	2 orang	30.000.000	DINAS PETERNAKAN DAN KESEHATAN HEWAN
3	27	001	2.06		Administrasi Umum Perangkat Daerah	Persentase penyediaan administrasi umum yang sesuai SOP	%		%	82 %	82 %	405.124.500	285.249.500	429.022.800						82 %	493.000.000	
3	27	001	2.06	001	Penyediaan Komponen Instalasi Listrik/Penerangan Bangunan Kantor	Jumlah Paket Komponen Instalasi Listrik/Penerangan Bangunan Kantor yang Disediakan				1 paket	1 paket	17.113.000	15.000.000	28.500.000	Kab. Tulungagung, Semua Kecamatan, Semua Kelurahan	Dana Transfer Umum-Dana Alokasi Umum		Memperkuat Pembangunan Infrastruktur pangan yang merata	0	1 paket	17.500.000	DINAS PETERNAKAN DAN KESEHATAN HEWAN
3	27	001	2.06	002	Penyediaan Peralatan dan Perlengkapan Kantor	Jumlah Paket Peralatan dan Perlengkapan Kantor yang Disediakan				5 paket	5 paket	90.496.500	39.049.000	65.000.000	Kab. Tulungagung, Semua Kecamatan, Semua Kelurahan	Dana Transfer Umum-Dana Alokasi Umum		Memperkuat Pembangunan Infrastruktur pangan yang merata	0	5 paket	100.000.000	DINAS PETERNAKAN DAN KESEHATAN HEWAN
3	27	001	2.06	003	Penyediaan Peralatan Rumah Tangga	Jumlah Paket Peralatan Rumah Tangga yang Disediakan				6 paket	6 paket	49.942.000	33.240.000	62.000.000	Kab. Tulungagung, Semua Kecamatan, Semua Kelurahan	Dana Transfer Umum-Dana Alokasi Umum		Memperkuat Pembangunan Infrastruktur pangan yang merata	0	6 paket	70.000.000	DINAS PETERNAKAN DAN KESEHATAN HEWAN
3	27	001	2.06	005	Penyediaan Barang Cetak dan Penggandaan	Jumlah Paket Barang Cetak dan Penggandaan yang Disediakan				1 paket	1 paket	9.810.000	9.809.700	12.000.000	Kab. Tulungagung, Semua Kecamatan, Semua Kelurahan	Dana Transfer Umum-Dana Alokasi Umum		Memperkuat Pembangunan Infrastruktur pangan yang merata	0	1 paket	15.000.000	DINAS PETERNAKAN DAN KESEHATAN HEWAN
3	27	001	2.06	007	Penyediaan Bahan/Material	Jumlah Paket Bahan/Material yang Disediakan				6 paket	6 paket	50.000.000	39.995.000	70.000.000	Kab. Tulungagung, Semua Kecamatan, Semua Kelurahan	Dana Transfer Umum-Dana Alokasi Umum		Memperkuat Pembangunan Infrastruktur pangan yang merata	0	6 paket	75.000.000	DINAS PETERNAKAN DAN KESEHATAN HEWAN
3	27	001	2.06	008	Fasilitasi Kunjungan Tamu	Jumlah Laporan Fasilitasi Kunjungan Tamu				12 laporan	12 laporan	14.950.000	8.450.000	14.950.000	Kab. Tulungagung, Semua Kecamatan, Semua Kelurahan	Dana Transfer Umum-Dana Alokasi Umum		Memperkuat Pembangunan Infrastruktur pangan yang merata	0	12 laporan	15.500.000	DINAS PETERNAKAN DAN KESEHATAN HEWAN
3	27	001	2.06	009	Penyelenggaraan Rapat Koordinasi dan Konsultasi SKPD	Jumlah Laporan Penyelenggaraan Rapat Koordinasi dan Konsultasi SKPD				12 laporan	12 laporan	172.813.000	139.705.800	176.572.800	Kab. Tulungagung, Semua Kecamatan, Semua Kelurahan	Dana Transfer Umum-Dana Alokasi Umum		Memperkuat Pembangunan Infrastruktur pangan yang merata	0	12 laporan	200.000.000	DINAS PETERNAKAN DAN KESEHATAN HEWAN
3	27	001	2.07		Pengadaan Barang Milik Daerah Penunjang Urusan Pemerintah Daerah	Jumlah barang yang diperoleh	unit		unit	5 unit	5 unit	656.160.000	0	50.000.000						5 unit	810.000.000	
3	27	001	2.07	002	Pengadaan Kendaraan Dinas Operasional atau Lapangan yang Disediakan	Jumlah Unit Kendaraan Dinas Operasional atau Lapangan yang Disediakan				3 unit	0 unit	81.160.000	0	0	Kab. Tulungagung, Semua Kecamatan, Semua Kelurahan	Dana Transfer Umum-Dana Alokasi Umum		Memperkuat Pembangunan Infrastruktur pangan yang merata	0	0 unit	90.000.000	DINAS PETERNAKAN DAN KESEHATAN HEWAN

Kode	Urusan/ Bidang Urusan/ Program/ Kegiatan/ Sub Kegiatan	Indikator Program/ Kegiatan/ Sub Kegiatan	Target Akhir Periode RPJMD	Realisasi Capaian RKPDP Tahun 2021	Prakiraan Capaian Target RKPDP	Capaian Kinerja dan Kerangka Pendanaan					Kelompok Sasaran	Prakiraan Maju Rencana 2024		PD Penanggung Jawab									
						Target 2023		Pagu Indikatif				Lokasi	Sumber Dana		Prioritas		Target	Pagu Indikatif					
						Semula	Menjadi	RKPD 2023	APBD 2023	RKPD 2023 Perubahan					Nasional	Daerah							
3	27	001	2.07	005	Pengadaan Mebel	Jumlah Paket Mebel yang Disediakan				2 unit	2 unit	25.000.000	0	50.000.000	Kab. Tulungagung, Semua Kecamatan, Semua Kelurahan	Dana Transfer Umum-Dana Alokasi Umum		Memperkuat Pembangunan Infrastruktur pangan yang merata	0	2 unit	27.500.000	DINAS PETERNAKAN DAN KESEHATAN HEWAN	
3	27	001	2.07	009	Pengadaan Gedung Kantor atau Bangunan Lainnya	Jumlah Unit Gedung Kantor atau Bangunan Lainnya yang Disediakan				1 unit	0 unit	200.000.000	0		Kab. Tulungagung, Semua Kecamatan, Semua Kelurahan	Dana Transfer Umum-Dana Alokasi Umum		Memperkuat Pembangunan Infrastruktur pangan yang merata	0	0 unit	325.000.000	DINAS PETERNAKAN DAN KESEHATAN HEWAN	
3	27	001	2.07	010	Pengadaan Sarana dan Prasarana Gedung Kantor atau Bangunan Lainnya	Jumlah Unit Sarana dan Prasarana Gedung Kantor atau Bangunan Lainnya yang Disediakan				2 unit	0 unit	200.000.000	0		Kab. Tulungagung, Semua Kecamatan, Semua Kelurahan	Dana Transfer Umum-Dana Alokasi Umum		Memperkuat Pembangunan Infrastruktur pangan yang merata	0	0 unit	210.000.000	DINAS PETERNAKAN DAN KESEHATAN HEWAN	
3	27	001	2.07	011	Pengadaan Sarana dan Prasarana Pendukung Gedung Kantor atau Bangunan Lainnya	Jumlah Unit Sarana dan Prasarana Pendukung Gedung Kantor atau Bangunan Lainnya yang Disediakan				2 unit	0 unit	150.000.000	0		Kab. Tulungagung, Semua Kecamatan, Semua Kelurahan	Dana Transfer Umum-Dana Alokasi Umum		Memperkuat Pembangunan Infrastruktur pangan yang merata	0	0 unit	157.500.000	DINAS PETERNAKAN DAN KESEHATAN HEWAN	
3	27	001	2.08		Penyediaan Jasa Penunjang Urusan Pemerintahan Daerah	Persentase jasa penunjang yang tersedia	%		%	82 %	82 %	971.931.500	1.205.589.500	1.237.188.000							82 %	1.352.000.000	
3	27	001	2.08	002	Penyediaan Jasa Komunikasi, Sumber Daya Air dan Listrik	Jumlah Laporan Penyediaan Jasa Komunikasi, Sumber Daya Air dan Listrik yang Disediakan				12 laporan	12 laporan	214.200.000	201.200.000	211.200.000	Kab. Tulungagung, Semua Kecamatan, Semua Kelurahan	Dana Transfer Umum-Dana Alokasi Umum		Memperkuat Pembangunan Infrastruktur pangan yang merata	0	12 laporan	220.000.000	DINAS PETERNAKAN DAN KESEHATAN HEWAN	
3	27	001	2.08	003	Penyediaan Jasa Peralatan dan Perlengkapan Kantor	Jumlah Laporan Penyediaan Jasa Peralatan dan Perlengkapan Kantor yang Disediakan				12 laporan	12 laporan	19.731.500	18.625.500	40.224.000	Kab. Tulungagung, Semua Kecamatan, Semua Kelurahan	Dana Transfer Umum-Dana Alokasi Umum		Memperkuat Pembangunan Infrastruktur pangan yang merata	0	12 laporan	32.000.000	DINAS PETERNAKAN DAN KESEHATAN HEWAN	
3	27	001	2.08	004	Penyediaan Jasa Pelayanan Umum Kantor	Jumlah Laporan Penyediaan Jasa Pelayanan Umum Kantor yang Disediakan				12 laporan	12 laporan	738.000.000	985.764.000	985.764.000	Kab. Tulungagung, Semua Kecamatan, Semua Kelurahan	Dana Transfer Umum-Dana Alokasi Umum		Memperkuat Pembangunan Infrastruktur pangan yang merata	0	12 laporan	1.100.000.000	DINAS PETERNAKAN DAN KESEHATAN HEWAN	
3	27	001	2.09		Pemeliharaan Barang Milik Daerah Penunjang Urusan Pemerintahan Daerah	Persentase barang milik daerah yang terpelihara	%		%	75 %	75 %	519.385.000	125.445.000	635.000.000						75 %	840.000.000		
3	27	001	2.09	002	Penyediaan Jasa Pemeliharaan, Biaya Pemeliharaan, Pajak dan Perizinan Kendaraan Dinas Operasional atau Lapangan	Jumlah Kendaraan Dinas Operasional atau Lapangan yang Dipelihara dan Dibayarkan Pajak dan Perizinannya				1 unit	1 unit	99.385.000	55.445.000	165.000.000	Kab. Tulungagung, Semua Kecamatan, Semua Kelurahan	Dana Transfer Umum-Dana Alokasi Umum		Memperkuat Pembangunan Infrastruktur pangan yang merata	0	1 unit	60.000.000	DINAS PETERNAKAN DAN KESEHATAN HEWAN	
3	27	001	2.09	005	Pemeliharaan Mebel	Jumlah Mebel yang Dipelihara				1 unit	0 unit	10.000.000	0	0	Kab. Tulungagung, Semua Kecamatan, Semua Kelurahan	Dana Transfer Umum-Dana Alokasi Umum		Memperkuat Pembangunan Infrastruktur pangan yang merata	0	0 unit	60.000.000	DINAS PETERNAKAN DAN KESEHATAN HEWAN	
3	27	001	2.09	006	Pemeliharaan Peralatan dan Mesin Lainnya	Jumlah Peralatan dan Mesin Lainnya yang Dipelihara				3 unit	0 unit	10.000.000	0	0	Kab. Tulungagung, Semua Kecamatan, Semua Kelurahan	Dana Transfer Umum-Dana Alokasi Umum		Memperkuat Pembangunan Infrastruktur pangan yang merata	0	0 unit	10.000.000	DINAS PETERNAKAN DAN KESEHATAN HEWAN	
					Pemeliharaan/Rehabilitasi	Jumlah Gedung Kantor dan Bangunan Lainnya yang Dipelihara/Direhabilitasi				1 unit	1 unit				Kab. Tulungagung, Semua Kecamatan, Semua Kelurahan	Dana Transfer Umum-Dana Alokasi Umum		Memperkuat Pembangunan		1 unit		DINAS PETERNAKAN	

Kode	Urusan/ Bidang Urusan/ Program/ Kegiatan/ Sub Kegiatan	Indikator Program/ Kegiatan/ Sub Kegiatan	Target Akhir Periode RPJMD	Realisasi Capaian RKPd Tahun 2021	Prakiraan Capaian Target RKPd	Capaian Kinerja dan Kerangka Pendanaan						Kelompok Sasaran	Prakiraan Maju Rencana 2024		PD Penanggung Jawab			
						Target 2023		Pagu Indikatif			Lokasi		Sumber Dana	Prioritas		Target	Pagu Indikatif	
						Semula	Menjadi	RKPd 2023	APBD 2023	RKPd 2023 Perubahan				Nasional				Daerah
3 27 001 2.09 009	Gedung Kantor dan Bangunan Lainnya							200.000.000	50.000.000	450.000.000		Dana Transfer Khusus-Dana Alokasi Khusus Fisik	Perencanaan Infrastruktur pangan yang merata	0	500.000.000	DAN KESEHATAN HEWAN		
3 27 001 2.09 010	Pemeliharaan/Rehabilitasi Sarana dan Prasarana Gedung Kantor atau Bangunan Lainnya yang Dipelihara/Dirchabilitasi	Jumlah Sarana dan Prasarana Gedung Kantor atau Bangunan Lainnya yang Dipelihara/Dirchabilitasi				1 unit	1 unit	150.000.000	20.000.000	20.000.000	Kab. Tulungagung, Semua Kecamatan, Semua Kelurahan	Dana Transfer Umum-Dana Alokasi Umum	Memperkuat Pembangunan Infrastruktur pangan yang merata	0	157.500.000	DINAS PETERNAKAN DAN KESEHATAN HEWAN		
3 27 001 2.09 011	Pemeliharaan/Rehabilitasi Sarana dan Prasarana Pendukung Gedung Kantor atau Bangunan Lainnya yang Dipelihara/Dirchabilitasi	Jumlah Sarana dan Prasarana Pendukung Gedung Kantor atau Bangunan Lainnya yang Dipelihara/Dirchabilitasi				1 unit	0 unit	50.000.000	0	0	Kab. Tulungagung, Semua Kecamatan, Semua Kelurahan	Dana Transfer Umum-Dana Alokasi Umum	Memperkuat Pembangunan Infrastruktur pangan yang merata	0	52.500.000	DINAS PETERNAKAN DAN KESEHATAN HEWAN		
3 27 002	PROGRAM PENYEDIAAN DAN PENGEMBANGAN SARANA PERTANIAN	Persentase Peningkatan Populasi Ternak	2 %		2 %	2 %	2 %	3.199.250.000	1.485.000.000	2.755.000.000				2 %	4.060.000.000			
3 27 002 2.03	Peningkatan Mutu dan Peredaran Benih/Bibit Ternak dan Tanaman Pakan Ternak serta Pakan dalam Daerah Kabupaten/Kota	Persentase mutu benih/bibit ternak dan tanaman pakan ternak/pakan yang memenuhi standart	%		%	80 %	80 %	335.000.000	225.000.000	1.050.000.000				80 %	1.100.000.000			
3 27 002 2.03 001	Pengawasan Mutu Benih/Bibit Ternak, Bahan Pakan/Pakan/Tanaman Skala Kecil	Jumlah Pengawasan Mutu Benih/Bibit Ternak, Bahan Pakan/Pakan/Tanaman Skala Kecil				12 laporan	12 laporan	235.000.000	130.000.000	475.000.000	Kab. Tulungagung, Semua Kecamatan, Semua Kelurahan	Dana Transfer Umum-Dana Alokasi Umum	Memperkuat Infrastruktur Untuk Mendukung Pengembangan Ekonomi Dan Pelayanan	0	500.000.000	DINAS PETERNAKAN DAN KESEHATAN HEWAN		
3 27 002 2.03 002	Pengawasan Peredaran Bahan Pakan/Pakan, Benih/Bibit Hijauan Pakan Ternak	Jumlah Pengawasan Bahan Pakan/Pakan, Benih/Bibit Hijauan Pakan Ternak yang Beredar				12 laporan	12 laporan	100.000.000	95.000.000	575.000.000	Kab. Tulungagung, Semua Kecamatan, Semua Kelurahan	Dana Transfer Umum-Dana Alokasi Umum	Memperkuat Infrastruktur Untuk Mendukung Pengembangan Ekonomi Dan Pelayanan	0	600.000.000	DINAS PETERNAKAN DAN KESEHATAN HEWAN		
3 27 002 2.04	Pengawasan Obat Hewan di Tingkat Pengecer	Persentase obat hewan yang memenuhi standart (layak edar)	%		%	85 %	0 %	150.000.000	0	0				0 %	157.500.000			
3 27 002 2.04 001	Pemeriksaan Mutu, Khasiat dan Keamanan Peredaran Obat Hewan	Jumlah Pemeriksaan Mutu, Khasiat dan Keamanan Obat Hewan yang Beredar				12 laporan	0 laporan	100.000.000	0	0	Kab. Tulungagung, Semua Kecamatan, Semua Kelurahan	Dana Transfer Umum-Dana Alokasi Umum	Memperkuat Infrastruktur Untuk Mendukung Pengembangan Ekonomi Dan Pelayanan Dasar	0	105.000.000	DINAS PETERNAKAN DAN KESEHATAN HEWAN		
3 27 002 2.04 002	Penindakan atas Penyimpangan Penyediaan dan Peredaran Obat Hewan	Jumlah Penyimpangan Penyediaan dan Peredaran Obat Hewan yang Ditindak				2 kasus	0 kasus	50.000.000	0	0	Kab. Tulungagung, Semua Kecamatan, Semua Kelurahan	Dana Transfer Umum-Dana Alokasi Umum	Memperkuat Infrastruktur Untuk Mendukung Pengembangan Ekonomi Dan Pelayanan Dasar	0	52.500.000	DINAS PETERNAKAN DAN KESEHATAN HEWAN		
3 27 002 2.05	Pengendalian dan Pengawasan Penyediaan dan Peredaran Benih/Bibit Ternak, dan Hijauan Pakan Ternak dalam Daerah Kabupaten/Kota	Persentase Pengendalian Dan Pengawasan Penyediaan Dan Peredaran Benih/Bibit Ternak, Dan Hijauan Pakan Ternak	%		%	80 %	80 %	300.000.000	220.000.000	220.000.000				80 %	302.500.000			
3 27 002 2.05 005	Pengendalian Penyediaan Benih/Bibit Ternak dan Hijauan Pakan Ternak	Jumlah Benih/Bibit Ternak dan Hijauan Pakan Ternak yang Tersedia				124 ton	124 ton	250.000.000	220.000.000	220.000.000	Kab. Tulungagung, Semua Kecamatan, Semua Kelurahan	Dana Transfer Umum-Dana Alokasi Umum Dana Insentif Daerah	Memperkuat Infrastruktur Untuk Mendukung Pengembangan	0	250.000.000	DINAS PETERNAKAN DAN KESEHATAN HEWAN		

Kode	Urusan/ Bidang Urusan/ Program/ Kegiatan/ Sub Kegiatan	Indikator Program/ Kegiatan/ Sub Kegiatan	Target Akhir Periode RPJMD	Realisasi Capaian RKPd Tahun 2021	Prakiraan Capaian Target RKPd	Capaian Kinerja dan Kerangka Pendanaan					Lokasi	Sumber Dana	Prioritas		Kelompok Sasaran	Prakiraan Maju Rencana 2024		PD Penanggung Jawab					
						Target 2023		Pagu Indikatif					Nasional	Daerah		Target	Pagu Indikatif						
						Semula	Menjadi	RKPd 2023	APBD 2023	RKPd 2023 Perubahan													
3	27	002	2.05	006	Pengawasan Produksi Benih/Bibit Ternak dan HPT, Bahan Pakan/Pakan	Jumlah Pengawasan Produksi Benih/Bibit Ternak dan HPT, Bahan Pakan/Pakan				12 laporan	0 laporan		50.000.000	0	0	Kab. Tulungagung, Semua Kecamatan, Semua Kelurahan	Dana Transfer Umum-Dana Alokasi Umum	Memperkuat Infrastruktur Untuk Mendukung Pengembangan Ekonomi Dan Pelayanan Dasar	Memperkuat Pembangunan Infrastruktur pangan yang merata	0	0	52.500.000	DINAS PETERNAKAN DAN KESEHATAN HEWAN
3	27	002	2.06		Penyediaan Benih/Bibit Ternak dan Hijauan Pakan Ternak yang Sumbernya dalam 1 (Satu) Daerah Kabupaten/Kota Lain	Persentase Penyediaan Benih/Bibit Ternak dan Hijauan Pakan Ternak	%			10 %	10 %		2.414.250.000	1.040.000.000	1.485.000.000						10 %	2.500.000.000	
3	27	002	2.06	001	Pengadaan Benih/Bibit Ternak yang Sumbernya dari Daerah Kabupaten/Kota Lain	Jumlah Benih/Bibit Ternak yang Sumbernya dari Daerah Kabupaten/Kota Lain				626 ekor	626 ekor		2.414.250.000	1.040.000.000	1.485.000.000	Kab. Tulungagung, Semua Kecamatan, Semua Kelurahan	Dana Transfer Umum-Dana Alokasi Umum	Memperkuat Infrastruktur Untuk Mendukung Pengembangan Ekonomi Dan Pelayanan Dasar	Memperkuat Pembangunan Infrastruktur pangan yang merata	0	0	2.500.000.000	DINAS PETERNAKAN DAN KESEHATAN HEWAN
3	27	003			PROGRAM PENYEDIAAN DAN PENGEMBANGAN PRASARANA PERTANIAN	Persentase Daya Guna Prasarana Peternakan	%				90 %		4.681.965.000	80.000.000	95.000.000						90 %	635.000.000	
3	27	003	2.01		Pengembangan Prasarana Pertanian	persentase jenis prasarana peternakan yang dikembangkan	%			70 %	70 %		181.965.000	10.000.000	10.000.000						70 %	75.000.000	
3	27	003	2.01	003	Koordinasi dan Sinkronisasi Prasarana Pendukung Pertanian Lainnya	Jumlah Koordinasi dan Sinkronisasi Prasarana Pendukung Pertanian Lainnya				12 laporan	12 laporan		181.965.000	10.000.000	10.000.000	Kab. Tulungagung, Semua Kecamatan, Semua Kelurahan	Dana Transfer Umum-Dana Alokasi Umum	Memperkuat Infrastruktur Untuk Mendukung Pengembangan Ekonomi Dan Pelayanan Dasar	Memperkuat Pembangunan Infrastruktur pangan yang merata	0	0	75.000.000	DINAS PETERNAKAN DAN KESEHATAN HEWAN
3	27	003	2.02		Pembangunan Prasarana Pertanian	Persentase prasarana Peternakan yang dibangun/dipelihara	%			70 %	70 %		4.500.000.000	70.000.000	85.000.000						70 %	560.000.000	
3	27	003	2.02	007	Pembangunan, Rehabilitasi dan Pemeliharaan Rumah Potong Hewan	Jumlah Rumah Potong Hewan yang Dibangun, Direhabilitasi dan Dipelihara				1 unit	1 unit		2.650.000.000	35.000.000	35.000.000	Kab. Tulungagung, Semua Kecamatan, Semua Kelurahan	Dana Transfer Umum-Dana Alokasi Umum	Memperkuat Infrastruktur Untuk Mendukung Pengembangan Ekonomi Dan Pelayanan Dasar	Memperkuat Pembangunan Infrastruktur pangan yang merata	0	0	500.000.000	DINAS PETERNAKAN DAN KESEHATAN HEWAN
3	27	003	2.02	009	Pembangunan, Rehabilitasi dan Pemeliharaan Prasarana Pertanian Lainnya	Jumlah Prasarana Pertanian Lainnya yang Dibangun, Direhabilitasi dan Dipelihara				2 unit	2 unit		1.850.000.000	35.000.000	50.000.000	Kab. Tulungagung, Semua Kecamatan, Semua Kelurahan	Dana Transfer Umum-Dana Alokasi Umum	Memperkuat Infrastruktur Untuk Mendukung Pengembangan Ekonomi Dan Pelayanan Dasar	Memperkuat Pembangunan Infrastruktur pangan yang merata	0	0	60.000.000	DINAS PETERNAKAN DAN KESEHATAN HEWAN
3	27	004			PROGRAM PENGENDALIAN KESEHATAN HEWAN DAN KESEHATAN MASYARAKAT	Persentase Status Kesehatan Hewan	82 %			80 %	82 %		2.491.250.000	1.333.450.000	3.193.450.000						82 %	3.893.450.000	
						Presentase Jaminan Mutu Dan Keamanan Produk Hewan	82 %			80 %	82 %										82 %		
3	27	004	2.01		Penjaminan Kesehatan Hewan, Penutupan dan Pembukaan Daerah Wabah Penyakit Hewan Menular Dalam daerah Kabupaten/Kota	Persentase menurunnya wilayah terancam wabah	%			2 %	2 %		1.250.000.000	70.000.000	875.000.000						2 %	1.200.000.000	
3	27	004	2.01	001	Pengendalian dan Penanggulangan Penyakit Hewan dan Zoonosis	Jumlah Wilayah Pengendalian dan Penanggulangan Penyakit Hewan dan Zoonosis				12 laporan	12 laporan		500.000.000	25.000.000	300.000.000	Kab. Tulungagung, Semua Kecamatan, Semua Kelurahan	Dana Transfer Umum-Dana Alokasi Umum	Memperkuat Infrastruktur Untuk Mendukung Pengembangan Ekonomi Dan Pelayanan Dasar	Memperkuat Pembangunan Infrastruktur pangan yang merata	0	0	525.000.000	DINAS PETERNAKAN DAN KESEHATAN HEWAN

Kode	Urusan/ Bidang Urusan/ Program/ Kegiatan/ Sub Kegiatan	Indikator Program/ Kegiatan/ Sub Kegiatan	Target Akhir Periode RPJMD	Realisasi Capaian RKPJ Tahun 2021	Prakiraan Capaian Target RKPJ	Capaian Kinerja dan Kerangka Pendanaan									Kelompok Sasaran	Prakiraan Maju Rencana 2024		PD Penanggung Jawab					
						Target 2023		Pagu Indikatif			Lokasi	Sumber Dana	Prioritas			Target	Pagu Indikatif						
						Semula	Menjadi	RKPD 2023	APBD 2023	RKPD 2023 Perubahan			Nasional	Daerah									
3	27	004	2.01	002	Pembebasan Penyakit Hewan Menular dalam 1 (Satu) Daerah Kabupaten/Kota	Jumlah Wilayah yang Mengalami Penurunan Kasus Penyakit Hewan Menular Lintas Daerah Kabupaten/Kota dalam 1 (Satu) Daerah Kabupaten/Kota				12 laporan	12 laporan	500.000.000	25.000.000	300.000.000	Kab. Tulungagung, Semua Kecamatan, Semua Kelurahan	Dana Transfer Umum-Dana Alokasi Umum	Memperkuat Infrastruktur Untuk Mendukung Pengembangan Ekonomi Dan Pelayanan Dasar	Memperkuat Pembangunan Infrastruktur pangan yang merata	0	12 laporan	525.000.000	DINAS PETERNAKAN DAN KESEHATAN HEWAN	
3	27	004	2.01	003	Penanggulangan Daerah Terdampak Wabah Penyakit Hewan Menular	Jumlah Daerah Terdampak Wabah yang Terkendali				12 laporan	12 laporan	250.000.000	20.000.000	275.000.000	Kab. Tulungagung, Semua Kecamatan, Semua Kelurahan	Dana Transfer Umum-Dana Alokasi Umum	Memperkuat Infrastruktur Untuk Mendukung Pengembangan Ekonomi Dan Pelayanan Dasar	Memperkuat Pembangunan Infrastruktur pangan yang merata	0	12 laporan	150.000.000	DINAS PETERNAKAN DAN KESEHATAN HEWAN	
3	27	004	2.02		Pengawasan Pemasukan dan Pengeluaran Hewan dan Produk Hewan Daerah Kabupaten/Kota	Persentase pengawasan lalu lintas ternak	%	%		80 %	0 %	200.000.000	0	0					0 %		210.000.000		
3	27	004	2.02	001	Penilaian Risiko Penyakit Hewan dan Keamanan Produk Hewan	Jumlah Penilaian Risiko Penyakit Hewan dan Keamanan Produk Hewan				12 laporan	0 laporan	100.000.000	0	0	Kab. Tulungagung, Semua Kecamatan, Semua Kelurahan	Dana Transfer Umum-Dana Alokasi Umum	Memperkuat Infrastruktur Untuk Mendukung Pengembangan Ekonomi Dan Pelayanan Dasar	Memperkuat Pembangunan Infrastruktur pangan yang merata	0	0 laporan	105.000.000	DINAS PETERNAKAN DAN KESEHATAN HEWAN	
3	27	004	2.02	002	Pengawasan atas Penerapan Persyaratan Teknis untuk Pemasukan dan/atau Pengeluaran Hewan dan Produk Hewan	Jumlah Pengawasan atas Penerapan Persyaratan Teknis untuk Pemasukan dan/atau Pengeluaran Hewan dan Produk Hewan				12 laporan	0 laporan	50.000.000	0	0	Kab. Tulungagung, Semua Kecamatan, Semua Kelurahan	Dana Transfer Umum-Dana Alokasi Umum	Memperkuat Infrastruktur Untuk Mendukung Pengembangan Ekonomi Dan Pelayanan Dasar	Memperkuat Pembangunan Infrastruktur pangan yang merata	0	0 laporan	52.500.000	DINAS PETERNAKAN DAN KESEHATAN HEWAN	
3	27	004	2.02	003	Pemeriksaan Kesehatan Hewan dan Produk Hewan di Perbatasan Lintas Daerah Kabupaten/Kota	Jumlah Pemeriksaan Kesehatan Hewan dan Produk Hewan di Perbatasan Lintas Daerah Kabupaten/Kota				12 laporan	0 laporan	50.000.000	0	0	Kab. Tulungagung, Semua Kecamatan, Semua Kelurahan	Dana Transfer Umum-Dana Alokasi Umum	Memperkuat Infrastruktur Untuk Mendukung Pengembangan Ekonomi Dan Pelayanan Dasar	Memperkuat Pembangunan Infrastruktur pangan yang merata	0	0 laporan	52.500.000	DINAS PETERNAKAN DAN KESEHATAN HEWAN	
3	27	004	2.03		Pengelolaan Pelayanan Jasa Laboratorium dan Jasa Medik Veteriner dalam Daerah Kabupaten/Kota	Persentase kejadian penyakit hewan yang ditangani	%	%		80 %	80 %	191.250.000	928.450.000	928.450.000					80 %		928.450.000		
3	27	004	2.03	002	Penyediaan Pelayanan Jasa Medik Veteriner	Jumlah Pelayanan Jasa Medik Veteriner				7 Puskesmas	7 Puskesmas	191.250.000	928.450.000	928.450.000	Kab. Tulungagung, Semua Kecamatan, Semua Kelurahan	Dana Transfer Umum-Dana Alokasi Umum	Memperkuat Infrastruktur Untuk Mendukung Pengembangan Ekonomi Dan Pelayanan Dasar	Memperkuat Pembangunan Infrastruktur pangan yang merata	Ternak, Peternak, masyarakat	7 Puskesmas	80 %	1.502.500.000	DINAS PETERNAKAN DAN KESEHATAN HEWAN
Jumlah Pelayanan Kesehatan Hewan	10.8 Ekor	10.8 Ekor	4250 sampel	4250 sampel																			
Jumlah Pengambilan sampel hewan	4250 sampel	4250 sampel																					
3	27	004	2.04		Penerapan dan Pengawasan Persyaratan Teknis Kesehatan Masyarakat Veteriner	Persentase unit usaha produk hewan yg memenuhi standart tehnik Kesehatan Masyarakat Veteriner	%	%		80 %	80 %	750.000.000	315.000.000	1.340.000.000					80 %		1.502.500.000		
3	27	004	2.04	001	Pendampingan Unit Usaha Hewan dan Produk Hewan	Jumlah Pendampingan Unit Usaha Hewan dan Produk Hewan				12 laporan	12 laporan	100.000.000	85.000.000	300.000.000	Kab. Tulungagung, Semua Kecamatan, Semua Kelurahan	Dana Transfer Umum-Dana Alokasi Umum	Memperkuat Infrastruktur Untuk Mendukung Pengembangan Ekonomi Dan	Memperkuat Pembangunan Infrastruktur pangan yang merata	-	12 laporan	350.000.000	DINAS PETERNAKAN DAN KESEHATAN HEWAN	

Kode	Urusan/ Bidang Urusan/ Program/ Kegiatan/ Sub Kegiatan	Indikator Program/ Kegiatan/ Sub Kegiatan	Target Akhir Periode RPJMD	Realisasi Capaian RKPJ Tahun 2021	Prakiraan Capaian Target RKPJ	Capaian Kinerja dan Kerangka Pendanaan					Lokasi	Sumber Dana	Prioritas		Kelompok Sasaran	Prakiraan Maju Rencana 2024		PD Penanggung Jawab				
						Target 2023		Pagu Indikatif					Nasional	Daerah		Target	Pagu Indikatif					
						Semula	Menjadi	RKPD 2023	APBD 2023	RKPD 2023 Perubahan												
3	27	004	2.04	002	Pengawasan Peredaran Hewan dan Produk Hewan	Jumlah Pengawasan Peredaran Hewan dan Produk Hewan				12 laporan	12 laporan	500.000.000	220.000.000	850.000.000	Kab. Tulungagung, Semua Kecamatan, Semua Kelurahan	Dana Transfer Umum-Dana Alokasi Umum	Memperkuat Infrastruktur Untuk Mendukung Pengembangan Ekonomi Dan	Memperkuat Pembangunan Infrastruktur pangan yang merata	-	12 laporan	900.000.000	DINAS PETERNAKAN DAN KESEHATAN HEWAN
3	27	004	2.04	003	Penetapan Pemenuhan Persyaratan Teknis	Pemenuhan Persyaratan Teknis yang Ditetapkan				12 laporan	0 laporan	50.000.000	0	0	Kab. Tulungagung, Semua Kecamatan, Semua Kelurahan	Dana Transfer Umum-Dana Alokasi Umum	Memperkuat Infrastruktur Untuk Mendukung Pengembangan Ekonomi Dan Pelayanan Dasar	Memperkuat Pembangunan Infrastruktur pangan yang merata	-	0 laporan	52.500.000	DINAS PETERNAKAN DAN KESEHATAN HEWAN
3	27	004	2.04	004	Pengujian Laboratorium Kesehatan Masyarakat Veteriner	Jumlah Pengujian Laboratorium Kesehatan Masyarakat Veteriner				12 dokumen	12 dokumen	100.000.000	10.000.000	190.000.000	Kab. Tulungagung, Semua Kecamatan, Semua Kelurahan	Dana Transfer Umum-Dana Alokasi Umum	Memperkuat Infrastruktur Untuk Mendukung Pengembangan Ekonomi Dan	Memperkuat Pembangunan Infrastruktur pangan yang merata	-	12 dokumen	200.000.000	DINAS PETERNAKAN DAN KESEHATAN HEWAN
3	27	004	2.05		Penerapan dan Pengawasan Persyaratan Teknis Kesejahteraan Hewan	Persentase penerapan dan pengawasan persyaratan teknis kesejahteraan hewan (Kesrawan)	%	%		70 %	70 %	100.000.000	20.000.000	50.000.000						70 %	52.500.000	
3	27	004	2.05	001	Pendampingan Penerapan Unit Kesejahteraan Hewan	Jumlah Pendampingan Penerapan Unit Kesejahteraan Hewan				12 laporan	12 laporan	50.000.000	20.000.000	50.000.000	Kab. Tulungagung, Semua Kecamatan, Semua Kelurahan	Dana Transfer Umum-Dana Alokasi Umum	Memperkuat Infrastruktur Untuk Mendukung Pengembangan Ekonomi Dan	Memperkuat Pembangunan Infrastruktur pangan yang merata	Ternak, petani peternak, masyarakat, pengusaha peternakan	12 laporan	52.500.000	DINAS PETERNAKAN DAN KESEHATAN HEWAN
3	27	006			PROGRAM PERIZINAN USAHA PERTANIAN	Persentase Fasilitasi Perjinan Usaha Peternakan	%	%		80 %	80 %	157.500.000	10.000.000	50.000.000						80 %	170.000.000	
3	27	006	2.01		Penerbitan Izin Usaha Pertanian yang Kegiatan Usahanya dalam Daerah Kabupaten/Kota	Persentase pembinaan dan pengawasan usaha peternakan yang berijin	%	%		70 %	70 %	57.500.000	10.000.000	50.000.000						70 %	65.000.000	
3	27	006	2.01	003	Pembinaan dan Pengawasan Penerapan Izin Usaha Pertanian	Jumlah Izin Usaha Pertanian yang Dibina dan Diawasi				12 laporan	12 laporan	57.500.000	10.000.000	50.000.000	Kab. Tulungagung, Semua Kecamatan, Semua Kelurahan	Dana Transfer Umum-Dana Alokasi Umum	Memperkuat Infrastruktur Untuk Mendukung Pengembangan Ekonomi Dan	Memperkuat Pembangunan Infrastruktur pangan yang merata	0	12 laporan	65.000.000	DINAS PETERNAKAN DAN KESEHATAN HEWAN
3	27	006	2.02		Penerbitan Izin Usaha Produksi Benih/Bibit Ternak dan Pakan, Fasilitas Pemeliharaan Hewan, Rumah Sakit Hewan/Pasar Hewan, Rumah Potong Hewan	Persentase fasilitasi rekomendasi izin usaha Produksi Benih/Bibit Ternak dan Pakan, Fasilitas Pemeliharaan Hewan, Rumah Sakit Hewan/Pasar Hewan, Rumah Potong Hewan	%	%		70 %	0 %	100.000.000	0	0						0 %	105.000.000	
3	27	006	2.02	001	Penatausahaan Penerbitan Izin Usaha Produksi Benih/Bibit Ternak dan Pakan, Fasilitas Pemeliharaan Hewan, Rumah Sakit Hewan/Pasar Hewan, Rumah Potong Hewan	Jumlah Penatausahaan Penerbitan Izin Usaha Produksi Benih/Bibit Ternak dan Pakan, Fasilitas Pemeliharaan Hewan, Rumah Sakit Hewan/Pasar Hewan, Rumah Potong Hewan				12 dokumen	0 dokumen	100.000.000	0	0	Kab. Tulungagung, Semua Kecamatan, Semua Kelurahan	Dana Transfer Umum-Dana Alokasi Umum	Memperkuat Infrastruktur Untuk Mendukung Pengembangan Ekonomi Dan Pelayanan Dasar	Memperkuat Pembangunan Infrastruktur pangan yang merata	0	0 dokumen	105.000.000	DINAS PETERNAKAN DAN KESEHATAN HEWAN
3	27	007			PROGRAM PENYULUHAN PERTANIAN	Persentase Peningkatan Kapasitas Kelembagaan Peternak	1 %	1 %		1 %	1 %	157.500.000	10.000.000	50.000.000						1 %	165.000.000	
3	27	007	2.01		Pelaksanaan Penyuluhan Pertanian	Persentase usaha peternakan yang berwawasan agribisnis	%	%		12 %	12 %	157.500.000	10.000.000	50.000.000						12 %	165.000.000	
3	27	007	2.01	002	Pengembangan Kapasitas Kelembagaan Petani di	Jumlah Kelembagaan Petani di Kecamatan dan Desa yang Ditingkatkan Kapasitasnya				4 unit	4 unit	157.500.000	10.000.000	50.000.000	Kab. Tulungagung, Semua Kecamatan, Semua Kelurahan	Dana Transfer Umum-Dana Alokasi Umum	Memperkuat Infrastruktur Untuk Mendukung	Memperkuat Pembangunan	0	4 unit	165.000.000	DINAS PETERNAKAN DAN KESEHATAN HEWAN

Kode	Urusan/ Bidang Urusan/ Program/ Kegiatan/ Sub Kegiatan	Indikator Program/ Kegiatan/ Sub Kegiatan	Target Akhir Periode RPJMD	Realisasi Capaian RPKD Tahun 2021	Prakiraan Capaian Target RPKD	Capaian Kinerja dan Kerangka Pendanaan						Kelompok Sasaran	Prakiraan Maju Rencana 2024		PD Penanggung Jawab			
						Target 2023		Pagu Indikatif			Lokasi		Sumber Dana	Prioritas		Target	Pagu Indikatif	
						Semula	Menjadi	RPKD 2023	APBD 2023	RKPD 2023 Perubahan				Nasional				Daerah
	Kecamatan dan Desa											Dana Transfer Khusus-Dana Alokasi Khusus Fisik	Pengembangan Ekonomi Dan Pelayanan	Infrastruktur pangan yang merata			KESIHATAN HEWAN	
URUSAN PEMERINTAHAN PILIHAN																		
URUSAN PEMERINTAHAN BIDANG PERDAGANGAN																		
3 30								20.818.578.000	863.000.000	3.713.000.000						5.985.000.000		
3 30 002		PROGRAM PERIZINAN DAN PENDAFTARAN PERUSAHAAN	Persentase tertib perijinan dan Pendaftaran Perusahaan	3 %	0 %	3 %	3 %	70.000.000	10.000.000	20.000.000						3 %	85.000.000	
3 30 002 2.01		Penerbitan Izin Pengelolaan Pasar Rakyat, Pusat Perbelanjaan, dan Izin Usaha Toko Swalayan	Persentase Validasi Data	%	%	100 %	100 %	45.000.000	0	0						100 %	50.000.000	
3 30 002 2.01 001		Fasilitasi Pemenuhan Komitmen Perolehan Perizinan Pasar Rakyat, Pusat Perbelanjaan, dan Toko Swalayan Melalui Sistem Pelayanan Perizinan Berusaha Terintegrasi Secara Elektronik	Jumlah Rekomendasi Pemenuhan Komitmen Perolehan Perizinan Pasar Rakyat, Pusat Perbelanjaan, dan Toko Swalayan Melalui Sistem Pelayanan Perizinan Berusaha Terintegrasi Secara Elektronik			1 dokumen	0 dokumen	45.000.000	0	0	Kab. Tulungagung, Semua Kecamatan, Semua Kelurahan	Dana Transfer Umum-Dana Alokasi Umum		Mengoptimalkan pemulihan ekonomi melalui peningkatan pertumbuhan ekonomi sektor sekunder dan ekonomi kerakyatan	pelaku usaha	0 dokumen	50.000.000	DINAS PERINDUSTRIAN DAN PERDAGANGAN
3 30 002 2.02		Penerbitan Tanda Daftar Gudang	Persentase Validasi Data	%	%	100 %	100 %	25.000.000	10.000.000	20.000.000						100 %	35.000.000	
3 30 002 2.02 001		Fasilitasi Penerbitan Tanda Daftar Gudang	Jumlah Dokumen Tanda Daftar Gudang			1 dokumen	1 dokumen	25.000.000	10.000.000	20.000.000	Kab. Tulungagung, Semua Kecamatan, Semua Kelurahan	Dana Transfer Umum-Dana Alokasi Umum		Mengoptimalkan pemulihan ekonomi melalui peningkatan pertumbuhan ekonomi sektor sekunder dan ekonomi kerakyatan	pemilik gudang	1 dokumen	35.000.000	DINAS PERINDUSTRIAN DAN PERDAGANGAN
3 30 003		PROGRAM PENINGKATAN SARANA DISTRIBUSI PERDAGANGAN	Persentase pasar dengan kondisi baik	75.4 %	75 %	75.4 %	75.4 %	19.350.000.000	500.000.000	2.670.000.000						75.4 %	4.400.000.000	
3 30 003 2.01		Pembangunan dan Pengelolaan Sarana Distribusi Perdagangan	Jumlah pasar di revitalisasi	pasar	pasar	2 pasar	2 pasar	19.150.000.000	500.000.000	2.670.000.000						2 pasar	4.200.000.000	
3 30 003 2.01 001		Penyediaan Sarana Distribusi Perdagangan	Jumlah Sarana Distribusi Perdagangan			1 pasar	4 pasar	19.000.000.000	500.000.000	2.670.000.000	Kab. Tulungagung, Semua Kecamatan, Semua Kelurahan	Dana Transfer Umum-Dana Alokasi Umum		Mengoptimalkan pemulihan ekonomi melalui peningkatan pertumbuhan ekonomi sektor sekunder dan ekonomi kerakyatan	pasar rakyat di kabupaten tulungagung/pasar yang dikelola pemerintah	4 pasar	4.000.000.000	DINAS PERINDUSTRIAN DAN PERDAGANGAN
3 30 003 2.01 002		Fasilitasi Pengelolaan Sarana Distribusi Perdagangan	Jumlah Fasilitasi Pengelolaan Sarana Distribusi Perdagangan			0 unit	0 unit	150.000.000	0	0	Kab. Tulungagung, Semua Kecamatan, Semua Kelurahan	Dana Transfer Umum-Dana Alokasi Umum		Mengoptimalkan pemulihan ekonomi melalui peningkatan pertumbuhan ekonomi sektor sekunder dan ekonomi kerakyatan	pasar rakyat di kabupaten tulungagung/pasar yang dikelola pemerintah	0 unit	200.000.000	DINAS PERINDUSTRIAN DAN PERDAGANGAN
3 30 003 2.02		Pembinaan Terhadap Pengelola Sarana Distribusi Perdagangan Masyarakat di Wilayah Kerianya	Persentase pengelola sarana perdagangan yang terbina	%	%	75 %	75 %	200.000.000	0	0						75 %	200.000.000	
3 30 003 2.02 002		Pemberdayaan Pengelola Sarana Distribusi Perdagangan	Jumlah Dokumen Hasil Pembinaan dan Pengendalian kepada Pengelola Sarana Distribusi Perdagangan			0 dokumen	0 dokumen	200.000.000	0	0	Kab. Tulungagung, Semua Kecamatan, Semua Kelurahan	Dana Transfer Umum - Dana Bagi Hasil	Memperkuat Ketahanan Ekonomi Untuk Pertumbuhan Yang Berkualitas dan Berkeadilan	Mengoptimalkan pemulihan ekonomi melalui peningkatan pertumbuhan ekonomi sektor sekunder dan ekonomi kerakyatan	Pasar rakyat di Kabupaten Tulungagung	0 dokumen	200.000.000	DINAS PERINDUSTRIAN DAN PERDAGANGAN
3 30 004		PROGRAM STABILISASI HARGA BARANG KEBUTUHAN POKOK DAN BARANG PENTING	Persentase komoditi yang terjaga stabilitasnya	75 %	76 %	75 %	75 %	225.000.000	58.000.000	98.000.000						75 %	300.000.000	
3 30 004 2.01		Menjamin Ketersediaan Barang Kebutuhan Pokok dan Barang Penting di Tingkat Daerah Kabupaten/ Kota	Jumlah laporan Harga, dan Stok Barang Kebutuhan Pokok dan Barang Penting di Tingkat Pasar Kabupaten	laporan	laporan	1 laporan	1 laporan	50.000.000	0	0						1 laporan	50.000.000	

Kode	Urusan/ Bidang Urusan/ Program/ Kegiatan/ Sub Kegiatan	Indikator Program/ Kegiatan/ Sub Kegiatan	Target Akhir Periode RPJMD	Realisasi Capaian RKPd Tahun 2021	Prakiraan Capaian Target RKPd	Capaian Kinerja dan Kerangka Pendanaan					Lokasi	Sumber Dana	Prioritas		Kelompok Sasaran	Prakiraan Maju Rencana 2024		PD Penanggung Jawab			
						Target 2023		Pagu Indikatif					Nasional	Daerah		Target	Pagu Indikatif				
						Semula	Menjadi	RKPd 2023	APBD 2023	RKPd 2023 Perubahan											
3	30	004	2.01	001	Koordinasi dan Sinkronisasi Ketersediaan Barang Kebutuhan Pokok dan Barang Penting di Tingkat Agen dan Pasar Rakyat	Jumlah Laporan Koordinasi dan Sinkronisasi Ketersediaan Barang Kebutuhan Pokok dan Barang Penting di Tingkat Agen dan Pasar Rakyat			0 laporan	0 laporan	50.000.000		0	Kab. Tulungagung, Semua Kecamatan, Semua Kelurahan	Dana Transfer Umum-Dana Alokasi Umum	Mengoptimalkan pemulihan ekonomi melalui peningkatan pertumbuhan ekonomi sektor sekunder dan ekonomi kerakyatan	sembilan bahan pokok	0 laporan	50.000.000	DINAS PERINDUSTRIAN DAN PERDAGANGAN	
3	30	004	2.02		Pengendalian Harga, dan Stok Barang Kebutuhan Pokok dan Barang Penting di Tingkat Pasar Kabupaten/Kota	jumlah laporan penyedia barang	laporan		1 laporan	1 laporan	125.000.000		98.000.000					1 laporan	175.000.000		
3	30	004	2.02	002	Pemantauan Harga dan Stok Barang Kebutuhan Pokok dan Barang Penting pada Pasar Rakyat yang Terintegrasi dalam Sistem Informasi Perdagangan	Jumlah Laporan Pemantauan Harga dan Stok Barang Kebutuhan Pokok dan Barang Penting pada Pasar Rakyat yang Terintegrasi dalam Sistem Informasi Perdagangan			1 Laporan	1 Laporan	50.000.000	58.000.000	98.000.000	Kab. Tulungagung, Semua Kecamatan, Semua Kelurahan	Dana Transfer Umum-Dana Alokasi Umum	Mengoptimalkan pemulihan ekonomi melalui peningkatan pertumbuhan ekonomi sektor sekunder dan ekonomi kerakyatan	Barang Kebutuhan Pokok dan Barang Penting	1 Laporan	75.000.000	DINAS PERINDUSTRIAN DAN PERDAGANGAN	
3	30	004	2.02	003	Pelaksanaan Operasi Pasar Reguler dan Pasar Khusus yang Berdampak dalam 1 (Satu) Kabupaten/Kota	Jumlah Laporan Pelaksanaan Operasi Pasar Reguler dan Pasar Khusus yang Berdampak dalam 1 (Satu) Kabupaten/Kota			0 laporan	0 laporan	75.000.000		0	Kab. Tulungagung, Semua Kecamatan, Semua Kelurahan	Dana Transfer Umum-Dana Alokasi Umum	Mengoptimalkan pemulihan ekonomi melalui peningkatan pertumbuhan ekonomi sektor sekunder dan ekonomi kerakyatan	Barang Kebutuhan Pokok dan Barang Penting	0 laporan	100.000.000	DINAS PERINDUSTRIAN DAN PERDAGANGAN	
3	30	004	2.03		Pengawasan Pupuk dan Pestisida Bersubsidi di Tingkat Daerah Kabupaten/Kota	jumlah laporan pupuk dan pestisida	dokumen		1 dokumen	1 dokumen	50.000.000		0					1 dokumen	75.000.000		
3	30	004	2.03	003	Pengawasan Penyaluran dan Penggunaan Pupuk dan Pestisida Bersubsidi dengan Realisasi Minimal 90%	Jumlah Laporan Pengawasan Penyaluran dan Penggunaan Pupuk dan Pestisida Bersubsidi dengan Realisasi Minimal 90%			0 laporan	0 laporan	50.000.000		0	Kab. Tulungagung, Semua Kecamatan, Semua Kelurahan	Dana Transfer Umum-Dana Alokasi Umum	Mengoptimalkan pemulihan ekonomi melalui peningkatan pertumbuhan ekonomi sektor sekunder dan ekonomi kerakyatan	pupuk dan pestisida bersubsidi	0 laporan	75.000.000	DINAS PERINDUSTRIAN DAN PERDAGANGAN	
3	30	005			PROGRAM PENGEMBANGAN EKSPOR	Persentase peningkatan pelaku ekspor	5 %		5 %	5 %	324.520.000	10.000.000	50.000.000					5 %	350.000.000		
3	30	005	2.01		Penyelenggaraan Promosi Dagang Melalui Pameran Dagang dan Misi Dagang bagi Produk Ekspor Unggulan yang Terdapat pada 1 (Satu) Daerah Kabupaten/Kota	Jumlah Penyelenggaraan Promosi dan Misi Dagang	kali		1 kali	1 kali	324.520.000	10.000.000	50.000.000					1 kali	350.000.000		
3	30	005	2.01	001	Pembinaan dan Pengembangan Usaha Produk Ekspor Unggulan Kabupaten/Kota	Jumlah Pelaku Usaha Produk Unggulan yang Dibina			1 pelaku usaha	10 pelaku usaha	74.775.000	10.000.000	50.000.000	Kab. Tulungagung, Semua Kecamatan, Semua Kelurahan	Dana Transfer Umum-Dana Alokasi Umum	Memperkuat Ketahanan Ekonomi Untuk Pertumbuhan Yang Berkualitas dan Berkeadilan	Mengoptimalkan pemulihan ekonomi melalui peningkatan pertumbuhan ekonomi sektor sekunder dan ekonomi kerakyatan	IKM potensi ekspor	10 pelaku usaha	100.000.000	DINAS PERINDUSTRIAN DAN PERDAGANGAN
3	30	005	2.01	002	Pameran Dagang Nasional	Jumlah Pelaku Usaha yang Difasilitasi dalam Pameran Dagang			0 pelaku usaha	0 pelaku usaha	249.745.000		0	Kab. Tulungagung, Semua Kecamatan, Semua Kelurahan	Dana Transfer Umum-Dana Alokasi Umum	Memperkuat Ketahanan Ekonomi Untuk Pertumbuhan Yang Berkualitas dan Berkeadilan	Mengoptimalkan pemulihan ekonomi melalui peningkatan pertumbuhan ekonomi sektor sekunder dan ekonomi kerakyatan	IKM potensi ekspor	0 pelaku usaha	250.000.000	DINAS PERINDUSTRIAN DAN PERDAGANGAN
3	30	006			PROGRAM STANDARDISASI DAN PERLINDUNGAN KONSUMEN	Persentase peningkatan metrologi legal	3.5 %		3.5 %	3.5 %	400.000.000	245.000.000	550.000.000					3.5 %	400.000.000		
3	30	006	2.01		Pelaksanaan Metrologi Legal, Berupa Tera, Tera Ulang, dan Pengawasan	Jumlah UTTP yang ditera / ditera ulang	unit		3000 unit	3000 unit	400.000.000	245.000.000	550.000.000					3000 unit	400.000.000		

Kode	Urusan/ Bidang Urusan/ Program/ Kegiatan/ Sub Kegiatan	Indikator Program/ Kegiatan/ Sub Kegiatan	Target Akhir Periode RPJMD	Realisasi Capaian RKPJ Tahun 2021	Prakiraan Capaian Target RKPJ	Capaian Kinerja dan Kerangka Pendanaan					Lokasi	Sumber Dana	Prioritas		Kelompok Sasaran	Prakiraan Maju Rencana 2024		PD Penanggung Jawab
						Target 2023		Pagu Indikatif					Nasional	Daerah		Target	Pagu Indikatif	
						Semula	Menjadi	RKPD 2023	APBD 2023	RKPD 2023 Perubahan								
3 30 006 2.01 001	Pelaksanaan Metrologi Legal, Berupa Tera, Tera Ulang	Jumlah Alat Ukur, Alat Takar, Alat Timbang, dan Alat Perlengkapan Ditera Ulang				3500 unit	3500 unit	200.000.000	235.000.000	530.000.000	Kab. Tulungagung, Semua Kecamatan, Semua Kelurahan	Dana Transfer Umum-Dana Alokasi Umum		Mengoptimalkan pemulihan ekonomi melalui peningkatan pertumbuhan ekonomi sektor sekunder dan ekonomi kerakyatan	pemilik UTTP	3500 unit	200.000.000	DINAS PERINDUSTRIAN DAN PERDAGANGAN
3 30 006 2.01 002	Pengawasan/ Penyuluhan Metrologi Legal	Jumlah Pelaku Usaha di Bidang Metrologi Legal yang Dibina				10 orang	10 orang	200.000.000	10.000.000	20.000.000	Kab. Tulungagung, Semua Kecamatan, Semua Kelurahan	Dana Transfer Umum-Dana Alokasi Umum		Mengoptimalkan pemulihan ekonomi melalui peningkatan pertumbuhan ekonomi sektor sekunder dan ekonomi kerakyatan	pemilik UTTP	10 orang	200.000.000	DINAS PERINDUSTRIAN DAN PERDAGANGAN
3 30 007	PROGRAM PENGGUNAAN DAN PEMASARAN PRODUK DALAM NEGERI	Persentase peningkatan pemasaran produk dalam negeri	4 %		2 %	4 %	4 %	449.058.000	40.000.000	325.000.000						4 %	450.000.000	
3 30 007 2.01	Pelaksanaan Promosi, Pemasaran dan Peningkatan Penggunaan Produk Dalam Negeri	Jumlah gelaran Promosi yang diikuti	kali		kali	2 kali	2 kali	449.058.000	40.000.000	325.000.000						2 kali	450.000.000	
3 30 007 2.01 001	Pelaksanaan Promosi Penggunaan Produk Dalam Negeri di Tingkat Kabupaten/Kota	Jumlah UMKM yang Melaksanakan Promosi Penggunaan Produk Dalam Negeri di Tingkat Kabupaten/Kota				2 UMKM	2 UMKM	449.058.000	40.000.000	325.000.000	Kab. Tulungagung, Semua Kecamatan, Semua Kelurahan	Dana Transfer Umum-Dana Alokasi Umum		Mengoptimalkan pemulihan ekonomi melalui peningkatan pertumbuhan ekonomi sektor sekunder dan ekonomi kerakyatan	pelaku Industri kecil dan menengah	2 UMKM	450.000.000	DINAS PERINDUSTRIAN DAN PERDAGANGAN
3 31	URUSAN PEMERINTAHAN BIDANG PERINDUSTRIAN							24.232.653.166	21.612.682.020	25.822.556.731							27.430.000.000	
3 31 001	PROGRAM PENUNJANG URUSAN PEMERINTAHAN DAERAH KABUPATEN/KOTA	Indeks Kepuasan Layanan Kesekretariatan	77 Indeks		n/a Indeks	77 Indeks	77 Indeks	19.372.123.528	17.051.300.420	18.247.538.810						77 Indeks	19.560.000.000	
3 31 001 2.01	Perencanaan, Penganggaran, dan Evaluasi Kinerja Perangkat Daerah	Jumlah dokumen perencanaan perangkat daerah	dokumen		dokumen	3 dokumen	3 dokumen	50.000.000	0	0						3 dokumen	50.000.000	
3 31 001 2.01 001	Penyusunan Dokumen Perencanaan Perangkat Daerah	Jumlah Dokumen Perencanaan Perangkat Daerah				0 dokumen	0 dokumen	25.000.000	0	0	Kab. Tulungagung, Semua Kecamatan, Semua Kelurahan	Dana Transfer Umum-Dana Alokasi Umum		Mengoptimalkan pemulihan ekonomi melalui peningkatan pertumbuhan ekonomi sektor sekunder dan ekonomi kerakyatan	dokumen perencanaan Perangkat Daerah	0 dokumen	25.000.000	DINAS PERINDUSTRIAN DAN PERDAGANGAN
3 31 001 2.01 007	Evaluasi Kinerja Perangkat Daerah	Jumlah Laporan Evaluasi Kinerja Perangkat Daerah				0 laporan	0 laporan	25.000.000	0	0	Kab. Tulungagung, Semua Kecamatan, Semua Kelurahan	Dana Transfer Umum-Dana Alokasi Umum		Mengoptimalkan pemulihan ekonomi melalui peningkatan pertumbuhan ekonomi sektor sekunder dan ekonomi kerakyatan	dokumen perencanaan Perangkat Daerah	0 laporan	25.000.000	DINAS PERINDUSTRIAN DAN PERDAGANGAN
3 31 001 2.02	Administrasi Keuangan Perangkat Daerah	Jumlah Dokumen Hasil Penyediaan Administrasi Pelaksanaan Tugas ASN	dokumen		dokumen	1 dokumen	1 dokumen	13.050.000.000	11.930.382.420	12.252.297.310						1 dokumen	13.200.000.000	
3 31 001 2.02 001	Penyediaan Gaji dan Tunjangan ASN	Jumlah Orang yang Menerima Gaji dan Tunjangan ASN				132 orang/ bulan	132 orang/ bulan	12.850.000.000	11.859.162.420	12.181.077.310	Kab. Tulungagung, Semua Kecamatan, Semua Kelurahan	Dana Transfer Umum-Dana Alokasi Umum		Mengoptimalkan pemulihan ekonomi melalui peningkatan pertumbuhan ekonomi sektor sekunder dan ekonomi kerakyatan	pegawai disperindag	132 orang/ bulan	13.000.000.000	DINAS PERINDUSTRIAN DAN PERDAGANGAN
3 31 001 2.02 002	Penyediaan Administrasi Pelaksanaan Tugas ASN	Jumlah Dokumen Hasil Penyediaan Administrasi Pelaksanaan Tugas ASN				1 dokumen	1 dokumen	200.000.000	71.220.000	71.220.000	Kab. Tulungagung, Semua Kecamatan, Semua Kelurahan	Dana Transfer Umum-Dana Alokasi Umum		Mengoptimalkan pemulihan ekonomi melalui peningkatan pertumbuhan ekonomi sektor sekunder dan ekonomi kerakyatan	pegawai disperindag	1 dokumen	200.000.000	DINAS PERINDUSTRIAN DAN PERDAGANGAN
3 31 001 2.03	Administrasi Barang Milik Daerah pada Perangkat Daerah	Jumlah dokumen administrasi BMD yang disusun	dokumen		dokumen	1 dokumen	1 dokumen	24.960.000	15.000.000	15.000.000						1 dokumen	25.000.000	

Kode	Urusan/ Bidang Urusan/ Program/ Kegiatan/ Sub Kegiatan	Indikator Program/ Kegiatan/ Sub Kegiatan	Target Akhir Periode RPJMD	Realisasi Capaian RKPJ Tahun 2021	Prakiraan Capaian Target RKPJ	Capaian Kinerja dan Kerangka Pendanaan					Lokasi	Sumber Dana	Prioritas		Kelompok Sasaran	Prakiraan Maju Rencana 2024		PD Penanggung Jawab
						Target 2023		Pagu Indikatif					Nasional	Daerah		Target	Pagu Indikatif	
						Semula	Menjadi	RKPD 2023	APBD 2023	RKPD 2023 Perubahan								
3 31 001 2.03 004	Pembinaan, Pengawasan, dan Pengendalian Barang Milik Daerah pada SKPD	Jumlah dokumen pembinaan, pengawasan dan pengendalian barang milik daerah pada SKPD				1 dokumen	1 dokumen	24.960.000	15.000.000	15.000.000	Kab. Tulungagung, Semua Kecamatan, Semua Kelurahan	Dana Transfer Umum-Dana Alokasi Umum		Mengoptimalkan pemulihan ekonomi melalui peningkatan pertumbuhan ekonomi sektor sekunder dan ekonomi kerakyatan	barang milik daerah	1 dokumen	25.000.000	DINAS PERINDUSTRIAN DAN PERDAGANGAN
3 31 001 2.05	Administrasi Kepegawaian Perangkat Daerah	Jumlah dokumen administrasi Kepegawaian yang disusun	dokumen		dokumen	1 dokumen	1 dokumen	524.500.000	59.400.000	79.400.000						1 dokumen	750.000.000	
3 31 001 2.05 002	Pengadaan Pakaian Dinas beserta Atribut Kelengkapannya	Jumlah Paket Pakaian Dinas beserta Atribut Kelengkapan				500 paket	0 paket	250.000.000	0	0	Kab. Tulungagung, Semua Kecamatan, Semua Kelurahan	Dana Transfer Umum-Dana Alokasi Umum		Mengoptimalkan pemulihan ekonomi melalui peningkatan pertumbuhan ekonomi sektor sekunder dan ekonomi kerakyatan	pegawai disperindag	0 paket	300.000.000	DINAS PERINDUSTRIAN DAN PERDAGANGAN
3 31 001 2.05 005	Monitoring, Evaluasi, dan Penilaian Kinerja Pegawai	Jumlah Dokumen Monitoring, Evaluasi, dan Penilaian Kinerja Pegawai					1 Dokumen	50.000.000	34.400.000	54.400.000	Kab. Tulungagung, Semua Kecamatan, Semua Kelurahan	Dana Transfer Umum-Dana Alokasi Umum		Mengoptimalkan pemulihan ekonomi melalui peningkatan pertumbuhan ekonomi sektor sekunder dan ekonomi kerakyatan	pegawai disperindag	1 Dokumen	50.000.000	DINAS PERINDUSTRIAN DAN PERDAGANGAN
3 31 001 2.05 009	Pendidikan dan Pelatihan Pegawai Berdasarkan Tugas dan Fungsi	Jumlah Pegawai Berdasarkan Tugas dan Fungsi yang Mengikuti Pendidikan dan Pelatihan				5 orang	5 orang	150.000.000	25.000.000	25.000.000	Kab. Tulungagung, Semua Kecamatan, Semua Kelurahan	Dana Transfer Umum-Dana Alokasi Umum		Mengoptimalkan pemulihan ekonomi melalui peningkatan pertumbuhan ekonomi sektor sekunder dan ekonomi kerakyatan	pegawai disperindag	5 orang	200.000.000	DINAS PERINDUSTRIAN DAN PERDAGANGAN
3 31 001 2.05 010	Sosialisasi Peraturan Perundang-Undangan	Jumlah Orang yang Mengikuti Sosialisasi Peraturan Perundang-Undangan				0 orang	0 orang	74.500.000	0	0	Kab. Tulungagung, Semua Kecamatan, Semua Kelurahan	Dana Transfer Umum-Dana Alokasi Umum		Mengoptimalkan pemulihan ekonomi melalui peningkatan pertumbuhan ekonomi sektor sekunder dan ekonomi kerakyatan	pegawai disperindag	0 orang	200.000.000	DINAS PERINDUSTRIAN DAN PERDAGANGAN
3 31 001 2.06	Administrasi Umum Perangkat Daerah	Prosentase kecukupan administrasi umum	%		%	100 %	100 %	1.706.654.000	1.218.195.000	1.616.131.000		DBH CHT				100 %	1.515.000.000	
3 31 001 2.06 001	Penyediaan Komponen Instalasi Listrik/Penerangan Bangunan Kantor	Jumlah Paket Komponen Instalasi Listrik/Penerangan Bangunan Kantor yang Disediakan				2 paket	2 paket	39.996.500	25.000.000	25.000.000	Kab. Tulungagung, Semua Kecamatan, Semua Kelurahan	Dana Transfer Umum-Dana Alokasi Umum		Mengoptimalkan pemulihan ekonomi melalui peningkatan pertumbuhan ekonomi sektor sekunder dan ekonomi kerakyatan	pelayanan umum kantor	2 paket	50.000.000	DINAS PERINDUSTRIAN DAN PERDAGANGAN
3 31 001 2.06 002	Penyediaan Peralatan dan Perlengkapan Kantor	Jumlah Paket Peralatan dan Perlengkapan Kantor yang Disediakan				3 paket	3 paket	514.345.000	302.435.000	554.795.000	Kab. Tulungagung, Semua Kecamatan, Semua Kelurahan	Dana Transfer Umum-Dana Alokasi Umum		Mengoptimalkan pemulihan ekonomi melalui peningkatan pertumbuhan ekonomi sektor sekunder dan ekonomi kerakyatan	pelayanan umum kantor	3 paket	400.000.000	DINAS PERINDUSTRIAN DAN PERDAGANGAN
3 31 001 2.06 003	Penyediaan Peralatan Rumah Tangga	Jumlah Paket Peralatan Rumah Tangga yang Disediakan				3 paket	3 paket	82.050.000	38.672.000	138.672.000	Kab. Tulungagung, Semua Kecamatan, Semua Kelurahan	Dana Transfer Umum-Dana Alokasi Umum		Mengoptimalkan pemulihan ekonomi melalui peningkatan pertumbuhan ekonomi sektor sekunder dan ekonomi kerakyatan	pelayanan umum kantor	3 paket	80.000.000	DINAS PERINDUSTRIAN DAN PERDAGANGAN
3 31 001 2.06 005	Penyediaan Barang Cetak dan Penggandaan	Jumlah Paket Barang Cetak dan Penggandaan yang Disediakan				2 paket	2 paket	575.146.500	545.000.000	545.000.000	Kab. Tulungagung, Semua Kecamatan, Semua Kelurahan	Dana Transfer Umum-Dana Alokasi Umum		Mengoptimalkan pemulihan ekonomi melalui peningkatan pertumbuhan ekonomi sektor sekunder dan ekonomi kerakyatan	pelayanan umum kantor	2 paket	500.000.000	DINAS PERINDUSTRIAN DAN PERDAGANGAN
3 31 001 2.06 008	Fasilitasi Kunjungan Tamu	Jumlah Laporan Fasilitasi Kunjungan Tamu				1 laporan	1 laporan	95.000.000	50.000.000	50.000.000	Kab. Tulungagung, Semua Kecamatan, Semua Kelurahan	Dana Transfer Umum-Dana Alokasi Umum		Mengoptimalkan pemulihan ekonomi melalui peningkatan pertumbuhan ekonomi sektor sekunder dan ekonomi kerakyatan	pelayanan umum kantor	1 laporan	85.000.000	DINAS PERINDUSTRIAN DAN PERDAGANGAN

Kode	Urusan/ Bidang Urusan/ Program/ Kegiatan/ Sub Kegiatan	Indikator Program/ Kegiatan/ Sub Kegiatan	Target Akhir Periode RPJMD	Realisasi Capaian RKPJ Tahun 2021	Prakiraan Capaian Target RKPJ	Capaian Kinerja dan Kerangka Pendanaan					Lokasi	Sumber Dana	Prioritas		Kelompok Sasaran	Prakiraan Maju Rencana 2024		PD Penanggung Jawab
						Target 2023		Pagu Indikatif					Nasional	Daerah		Target	Pagu Indikatif	
						Semula	Menjadi	RKPD 2023	APBD 2023	RKPD 2023 Perubahan								
3 31 001 2.06 009	Penyelenggaraan Rapat Koordinasi dan Konsultasi SKPD	Jumlah Laporan Penyelenggaraan Rapat Koordinasi dan Konsultasi SKPD				1 laporan	1 laporan	400.116.000	257.088.000	302.664.000	Kab. Tulungagung, Semua Kecamatan, Semua Kelurahan	Dana Transfer Umum-Dana Alokasi Umum		Mengoptimalkan pemulihan ekonomi melalui peningkatan pertumbuhan ekonomi sektor sekunder dan ekonomi kerakyatan	pelayanan umum kantor	1 laporan	400.000.000	DINAS PERINDUSTRIAN DAN PERDAGANGAN
3 31 001 2.08	Penyediaan Jasa Penunjang Urusan Pemerintahan Daerah	jumlah bulan pemenuhan jasa penunjang urusan	bulan		bulan	12 bulan	12 bulan	3.596.019.528	3.547.838.000	3.702.105.500						12 bulan	3.600.000.000	
3 31 001 2.08 002	Penyediaan Jasa Komunikasi, Sumber Daya Air dan Listrik	Jumlah Laporan Penyediaan Jasa Komunikasi, Sumber Daya Air dan Listrik yang Disediakan				1 laporan	1 laporan	300.000.000	285.572.000	305.572.000	Kab. Tulungagung, Semua Kecamatan, Semua Kelurahan	Dana Transfer Umum-Dana Alokasi Umum		Mengoptimalkan pemulihan ekonomi melalui peningkatan pertumbuhan ekonomi sektor sekunder dan ekonomi kerakyatan	jasa kerja dinas	1 laporan	300.000.000	DINAS PERINDUSTRIAN DAN PERDAGANGAN
3 31 001 2.08 004	Penyediaan Jasa Pelayanan Umum Kantor	Jumlah Laporan Penyediaan Jasa Pelayanan Umum Kantor yang Disediakan				1 laporan	1 laporan	3.296.019.528	3.262.266.000	3.396.533.500	Kab. Tulungagung, Semua Kecamatan, Semua Kelurahan	Dana Transfer Umum-Dana Alokasi Umum		Mengoptimalkan pemulihan ekonomi melalui peningkatan pertumbuhan ekonomi sektor sekunder dan ekonomi kerakyatan	jasa kerja dinas	1 laporan	3.300.000.000	DINAS PERINDUSTRIAN DAN PERDAGANGAN
3 31 001 2.09	Pemeliharaan Barang Milik Daerah Penunjang Urusan Pemerintahan Daerah	Prosentase pemeliharaan peralatan kantor	%		%	100 %	100 %	419.990.000	280.485.000	582.605.000						100 %	420.000.000	
3 31 001 2.09 002	Penyediaan Jasa Pemeliharaan, Biaya Pemeliharaan, Pajak dan Perizinan Kendaraan Dinas Operasional atau Lapangan	Jumlah Kendaraan Dinas Operasional atau Lapangan yang Dipelihara dan dibayarkan Pajak dan Perizinannya				3 unit	3 unit	119.950.000	160.665.000	160.665.000	Kab. Tulungagung, Semua Kecamatan, Semua Kelurahan	Dana Transfer Umum-Dana Alokasi Umum		Mengoptimalkan pemulihan ekonomi melalui peningkatan pertumbuhan ekonomi sektor sekunder dan ekonomi kerakyatan	aset perangkat daerah	3 unit	120.000.000	DINAS PERINDUSTRIAN DAN PERDAGANGAN
3 31 001 2.09 006	Pemeliharaan Peralatan dan Mesin Lainnya	Jumlah Peralatan dan Mesin Lainnya yang Dipelihara				50 unit	50 unit	100.000.000	47.230.000	47.230.000	Kab. Tulungagung, Semua Kecamatan, Semua Kelurahan	Dana Transfer Umum-Dana Alokasi Umum		Mengoptimalkan pemulihan ekonomi melalui peningkatan pertumbuhan ekonomi sektor sekunder dan ekonomi kerakyatan	aset perangkat daerah	50 unit	100.000.000	DINAS PERINDUSTRIAN DAN PERDAGANGAN
3 31 001 2.09 009	Pemeliharaan/Rehabilitasi Gedung Kantor dan Bangunan Lainnya	Jumlah Gedung Kantor dan Bangunan Lainnya yang Dipelihara/Direhabilitasi				2 unit	2 unit	200.040.000	72.590.000	374.710.000	Kab. Tulungagung, Semua Kecamatan, Semua Kelurahan	Dana Transfer Umum-Dana Alokasi Umum		Mengoptimalkan pemulihan ekonomi melalui peningkatan pertumbuhan ekonomi sektor sekunder dan ekonomi kerakyatan	aset perangkat daerah	2 unit	200.000.000	DINAS PERINDUSTRIAN DAN PERDAGANGAN
3 31 002	PROGRAM PERENCANAAN DAN PEMBANGUNAN INDUSTRI	Persentase peningkatan IKM yang terbina	4 %		10 %	4 %	4 %	4.560.529.838	4.501.381.600	7.415.017.921						4 %	7.550.000.000	
3 31 002 2.01	Penyusunan dan Evaluasi Rencana Pembangunan Industri Kabupaten/Kota	jumlah dokumen RPIK disusun tepat waktu	dokumen		dokumen	1 dokumen	1 dokumen	4.560.529.838	4.501.381.600	7.415.017.921						1 dokumen	7.550.000.000	
3 31 002 2.01 002	Koordinasi, Sinkronisasi, dan Pelaksanaan Kebijakan Percepatan Pengembangan, Penyebaran dan Perwilayahan Industri	Jumlah Dokumen Hasil Koordinasi, Sinkronisasi dan Pelaksanaan Kebijakan Percepatan, Pengembangan, Penyebaran dan Perwilayahan Industri				0 Dokumen	0 Dokumen	110.000.000	0	0	Kab. Tulungagung, Semua Kecamatan, Semua Kelurahan	Dana Transfer Umum-Dana Alokasi Umum		Mengoptimalkan pemulihan ekonomi melalui peningkatan pertumbuhan ekonomi sektor sekunder dan ekonomi kerakyatan	industri Kecil menengah	0 Dokumen	4.000.000.000	DINAS PERINDUSTRIAN DAN PERDAGANGAN
3 31 002 2.01 003	Koordinasi, Sinkronisasi, dan Pelaksanaan Pembangunan Sumber Daya Industri	Jumlah Dokumen Hasil Koordinasi, Sinkronisasi, dan pelaksanaan Pembangunan Sumber Daya Industri				1 dokumen	1 dokumen	2.658.999.838	495.000.000	1.043.200.000	Kab. Tulungagung, Semua Kecamatan, Semua Kelurahan	Dana Transfer Umum-Dana Alokasi Umum		Mengoptimalkan pemulihan ekonomi melalui peningkatan pertumbuhan ekonomi sektor sekunder dan	industri Kecil menengah	1 dokumen	1.500.000.000	DINAS PERINDUSTRIAN DAN PERDAGANGAN

Kode	Urusan/ Bidang Urusan/ Program/ Kegiatan/ Sub Kegiatan	Indikator Program/ Kegiatan/ Sub Kegiatan	Target Akhir Periode RPJMD	Realisasi Capaian RKPJ Tahun 2021	Prakiraan Capaian Target RKPJ	Capaian Kinerja dan Kerangka Pendanaan						Lokasi	Sumber Dana	Prioritas		Kelompok Sasaran	Prakiraan Maju Rencana 2024		PD Penanggung Jawab			
						Target 2023		Pagu Indikatif			Nasional			Daerah	Target		Pagu Indikatif					
						Semula	Menjadi	RKPD 2023	APBD 2023	RKPD 2023 Perubahan												
3	31	002	2.01	004	Koordinasi, Sinkronisasi, dan Pelaksanaan Pembangunan Sarana dan Prasarana Industri	Jumlah Dokumen Hasil Koordinasi, Sinkronisasi, dan Pelaksanaan Pembangunan Sarana dan Prasarana Industri					0 Dokumen	1 Dokumen	582.500.000	0	2.303.976.321	Kab. Tulungagung, Semua Kecamatan, Semua Kelurahan	Dana Transfer Umum-Dana Alokasi Umum	Mengoptimalkan pemulihan ekonomi melalui peningkatan pertumbuhan ekonomi sektor sekunder dan ekonomi kerakyatan	industri Kecil menengah	1 Dokumen	1.000.000.000	DINAS PERINDUSTRIAN DAN PERDAGANGAN
3	31	002	2.01	005	Koordinasi, Sinkronisasi, dan Pelaksanaan Pemberdayaan Industri dan Peran Serta Masyarakat	Jumlah Dokumen Hasil Koordinasi, Sinkronisasi, dan Pelaksanaan Pemberdayaan Industri dan Peran Serta Masyarakat					1 dokumen	1 dokumen	1.159.000.000	4.006.381.600	4.067.841.600	Kab. Tulungagung, Semua Kecamatan, Semua Kelurahan	Dana Transfer Umum-Dana Alokasi Umum	Mengoptimalkan pemulihan ekonomi melalui peningkatan pertumbuhan ekonomi sektor sekunder dan ekonomi kerakyatan	industri Kecil menengah	1 dokumen	1.000.000.000	DINAS PERINDUSTRIAN DAN PERDAGANGAN
3	31	002	2.01	006	Evaluasi Terhadap Pelaksanaan Rencana Pembangunan Industri	Jumlah Dokumen Evaluasi Pelaksanaan Rencana Pembangunan Industri					1 dokumen	0 dokumen	50.030.000	0	0	Kab. Tulungagung, Semua Kecamatan, Semua Kelurahan	Dana Transfer Umum-Dana Alokasi Umum	Mengoptimalkan pemulihan ekonomi melalui peningkatan pertumbuhan ekonomi sektor sekunder dan ekonomi kerakyatan	industri Kecil menengah	0 dokumen	50.000.000	DINAS PERINDUSTRIAN DAN PERDAGANGAN
3	31	003			PROGRAM PENGENDALIAN IZIN USAHA INDUSTRI	Persentase pengawasan perizinan IUI	50 %		n/a %	50 %	50 %	49.999.800	10.000.000	10.000.000						50 %	70.000.000	
3	31	003	2.01		Penerbitan Izin Usaha Industri (IUI), Izin Perluasan Usaha Industri (IPUI), Izin Usaha Kawasan Industri (IUKI) dan Izin Perluasan Kawasan Industri (IPKI) Kewenangan Kabupaten/Kota	Jumlah dokumen Informasi industri	dokumen		dokumen	1 dokumen	1 dokumen	49.999.800	10.000.000	10.000.000						1 dokumen	70.000.000	
3	31	003	2.01	001	Fasilitasi Pemenuhan Komitmen Perolehan IUI, IPUI, IUKI dan IPKI Kewenangan Kabupaten/Kota dalam Sistem Informasi Industri Nasional (SIINas) yang Terintegrasi dengan Sistem Pelayanan Perizinan Berusaha Terintegrasi Secara Elektronik	Jumlah Dokumen Hasil Fasilitasi Verifikasi Teknis Pemenuhan Kesesuaian Persyaratan Teknis Perizinan Berusaha Sektor Industri dan/atau dalam rangka Perluasan Usaha untuk Bidang Usaha dengan Risiko Usaha Menengah-Tinggi dan Tinggi, Melalui SIINas yang Terintegrasi dengan Sistem OSS				1 dokumen	1 dokumen	25.000.000	10.000.000	10.000.000	Kab. Tulungagung, Semua Kecamatan, Semua Kelurahan	Dana Transfer Umum-Dana Alokasi Umum	Mengoptimalkan pemulihan ekonomi melalui peningkatan pertumbuhan ekonomi sektor sekunder dan ekonomi kerakyatan	pelaku usaha industri kecil dan menengah	1 dokumen	25.000.000	DINAS PERINDUSTRIAN DAN PERDAGANGAN	
3	31	003	2.01	002	Koordinasi dan Sinkronisasi Pengawasan Perizinan di Bidang Industri dalam Lingkup IUI, IPUI, IUKI dan IPKI Kewenangan Kabupaten/ Kota	Jumlah Dokumen Hasil Koordinasi dan Sinkronisasi Pengawasan Perizinan di Bidang Industri dalam Lingkup Perizinan Usaha Industri, Perizinan Perluasan Usaha Industri dan Perizinan Perluasan Kawasan Industri Kewenangan Kabupaten/Kota				0 dokumen	0 dokumen	24.999.800	0	0	Kab. Tulungagung, Semua Kecamatan, Semua Kelurahan	Dana Transfer Umum-Dana Alokasi Umum	Mengoptimalkan pemulihan ekonomi melalui peningkatan pertumbuhan ekonomi sektor sekunder dan ekonomi kerakyatan	pelaku usaha industri kecil dan menengah	0 dokumen	45.000.000	DINAS PERINDUSTRIAN DAN PERDAGANGAN	
3	31	004			PROGRAM PENGELOLAAN SISTEM INFORMASI INDUSTRI NASIONAL	Persentase peningkatan data	0.3 %		n/a %	0.3 %	0.3 %	250.000.000	50.000.000	150.000.000						0.3 %	250.000.000	
3	31	004	2.01		Penyediaan Informasi Industri untuk IUI, IPUI, IUKI dan IPKI Kewenangan Kabupaten/Kota	Jumlah dokumen informasi industri	dokumen		dokumen	1 dokumen	1 dokumen	250.000.000	50.000.000	150.000.000						1 dokumen	250.000.000	

Kode	Urusan/ Bidang Urusan/ Program/ Kegiatan/ Sub Kegiatan	Indikator Program/ Kegiatan/ Sub Kegiatan	Target Akhir Periode RPJMD	Realisasi Capaian RKPd Tahun 2021	Prakiraan Capaian Target RKPd	Capaian Kinerja dan Kerangka Pendanaan						Lokasi	Sumber Dana	Prioritas		Kelompok Sasaran	Prakiraan Maju Rencana 2024		PD Penanggung Jawab				
						Target 2023		Pagu Indikatif			Nasional			Daerah	Target		Pagu Indikatif						
						Semula	Menjadi	RKPd 2023	APBD 2023	RKPd 2023 Perubahan													
3	31	004	2.01	001	Fasilitasi Pengumpulan, Pengolahan dan Analisis Data Industri, Data Kawasan Industri serta Data Lain Lingkup Kabupaten/Kota Melalui Sistem Informasi Industri Nasional (SIINas)	Jumlah Dokumen Hasil Fasilitasi Pengumpulan, Pengolahan dan Analisis Data Industri serta Data Kawasan Industri serta Data Lain Lingkup Kabupaten/Kota Melalui Sistem Informasi Industri Nasional (SIINas)				1 dokumen	1 dokumen	250.000.000	50.000.000	150.000.000	Kab. Tulungagung, Semua Kecamatan, Semua Kelurahan	Dana Transfer Umum-Dana Alokasi Umum		Mengoptimalkan pemulihan ekonomi melalui peningkatan pertumbuhan ekonomi sektor sekunder dan ekonomi kerakyatan	pelaku usaha industri kecil dan menengah	1 dokumen	250.000.000	DINAS PERINDUSTRIAN DAN PERDAGANGAN	
4					UNSUR PENDUKUNG URUSAN PEMERINTAHAN																		
4	01				SEKRETARIAT DAERAH																		
4	01	002			PROGRAM PEMERINTAHAN DAN KESEJAHTERAAN RAKYAT	Persentase fasilitasi kebijakan bidang pemerintahan dan kesra	89.66 %		86.67 %	89.66 %	89.66 %	1.851.000.000	1.616.000.000	2.746.000.100						89.66 %	2.236.100.000		
4	01	002	2.01		Administrasi Tata Pemerintahan	Jumlah hasil fasilitasi pelaksanaan otonomi daerah	dokumen		dokumen	0 dokumen	1 dokumen	1.601.000.000	1.526.000.000	2.576.000.100						1 dokumen	2.126.100.000		
4	01	002	2.01	001	Penataan Administrasi Pemerintahan	Jumlah Dokumen hasil Penataan Administrasi Pemerintahan				1 Dokumen	1 Dokumen	651.000.000	856.000.000	1.086.000.100	Kab. Tulungagung, Semua Kecamatan, Semua Kelurahan	Dana Transfer Umum-Dana Alokasi Umum	Memperkuat Stabilitas Polhukhankam Dan Transformasi Pelayanan Publik	Stabilisasi ketentraman dan ketertiban umum serta peningkatan kualitas pelayanan publik		1 Dokumen	716.100.000	SEKRETARIAT DAERAH	
4	01	002	2.01	002	Pengelolaan Administrasi Kewilayahan	Jumlah Dokumen Pengelolaan Administrasi Kewilayahan				2 Dokumen	2 Dokumen	400.000.000	230.000.000	545.000.000	Kab. Tulungagung, Semua Kecamatan, Semua Kelurahan	Dana Transfer Umum-Dana Alokasi Umum	Memperkuat Stabilitas Polhukhankam Dan Transformasi Pelayanan Publik	Stabilisasi ketentraman dan ketertiban umum serta peningkatan kualitas pelayanan publik		2 Dokumen	410.000.000	SEKRETARIAT DAERAH	
4	01	002	2.01	003	Fasilitasi Pelaksanaan Otonomi Daerah	Jumlah Dokumen Hasil Fasilitasi Pelaksanaan Otonomi Daerah				5 Dokumen	5 Dokumen	550.000.000	440.000.000	945.000.000	Kab. Tulungagung, Semua Kecamatan, Semua Kelurahan	Dana Transfer Umum-Dana Alokasi Umum	Memperkuat Stabilitas Polhukhankam Dan Transformasi Pelayanan Publik	Stabilisasi ketentraman dan ketertiban umum serta peningkatan kualitas pelayanan publik		5 Dokumen	1.000.000.000	SEKRETARIAT DAERAH	
4	01	002	2.04		Fasilitasi Kerja Sama Daerah	Jumlah kerjasama yang difasilitasi	dokumen		dokumen	3 dokumen	3 dokumen	250.000.000	90.000.000	170.000.000						3 dokumen	110.000.000		
4	01	002	2.04	001	Fasilitasi Kerja Sama Dalam Negeri	Terlaksananya Fasilitasi Kerja Sama Dalam Negeri				6 Dokumen	6 Dokumen	75.000.000	90.000.000	170.000.000	Kab. Tulungagung, Semua Kecamatan, Semua Kelurahan	Dana Transfer Umum-Dana Alokasi Umum		Stabilisasi ketentraman dan ketertiban umum serta peningkatan kualitas pelayanan publik		6 Dokumen	110.000.000	SEKRETARIAT DAERAH	
4					UNSUR PENDUKUNG URUSAN PEMERINTAHAN																		
4	01				SEKRETARIAT DAERAH																		
4	01	002			PROGRAM PEMERINTAHAN DAN KESEJAHTERAAN RAKYAT	Persentase fasilitasi kebijakan bidang pemerintahan dan kesra	89.66 %		86.67 %	89.66 %	89.66 %	27.353.124.500	15.695.500.000	22.351.472.000						89.66 %	10.792.650.000		
4	01	002	2.02		Pelaksanaan Kebijakan Kesejahteraan Rakyat	Jumlah Kebijakan Kesejahteraan Rakyat yang Dievaluasi	kebijakan		kebijakan		7 kebijakan	27.353.124.500	15.695.500.000	22.351.472.000						7 kebijakan	10.792.650.000		
4	01	002	2.02	001	Fasilitasi Pengelolaan Bina Mental Spiritual	Jumlah Dokumen Hasil Fasilitasi Pengelolaan Bina Mental Spiritual				6 Dokumen	6 Dokumen	24.269.155.000	14.085.500.000	19.655.707.000	Kab. Tulungagung, Semua Kecamatan, Semua Kelurahan	Dana Transfer Umum-Dana Alokasi Umum	Memperkuat Stabilitas Polhukhankam Dan Transformasi Pelayanan Publik	Stabilisasi ketentraman dan ketertiban umum serta peningkatan kualitas pelayanan publik		6 Dokumen	7.237.650.000	SEKRETARIAT DAERAH	

Kode	Urusan/ Bidang Urusan/ Program/ Kegiatan/ Sub Kegiatan	Indikator Program/ Kegiatan/ Sub Kegiatan	Target Akhir Periode RPJMD	Realisasi Capaian RKPJ Tahun 2021	Prakiraan Capaian Target RKPJ	Capaian Kinerja dan Kerangka Pendanaan						Kelompok Sasaran	Prakiraan Maju Rencana 2024		PD Penanggung Jawab									
						Target 2023		Pagu Indikatif			Lokasi		Sumber Dana	Prioritas		Target	Pagu Indikatif							
						Semula	Menjadi	RKPD 2023	APBD 2023	RKPD 2023 Perubahan				Nasional				Daerah						
4	01	002	2.02	002		Jumlah Dokumen Hasil Kebijakan, Evaluasi, dan Capaian Kinerja Terkait Kesejahteraan Sosial yang Meliputi Urusan Sosial, Transmigrasi, Kesehatan, Pemberdayaan Perempuan dan Perlindungan Anak, Administrasi Kependudukan Dan Pencatatan Sipil, Pemberdayaan Masyarakat dan Desa, Pengendalian Penduduk dan KB			6 Dokumen	6 Dokumen	2.266.869.500	1.155.000.000	1.819.265.000	Kab. Tulungagung, Semua Kecamatan, Semua Kelurahan	PENDAPATAN ASLI DAERAH	Memperkuat Stabilitas Polhukhankam Dan Transformasi Pelayanan Publik	Stabilisasi ketentraman dan ketertiban umum serta peningkatan kualitas pelayanan publik		6 Dokumen	2.653.000.000	SEKRETARIAT DAERAH			
4	01	002	2.02	003		Jumlah Dokumen Hasil Kebijakan, Evaluasi, dan Capaian Kinerja Terkait Kesejahteraan Masyarakat yang Meliputi Urusan Kemudahan dan Olahraga, Pariwisata, Pendidikan, Kebudayaan, Perpustakaan, Kearsipan, Trantibum Linmas			4 Dokumen	4 Dokumen	817.100.000	455.000.000	876.500.000	Kab. Tulungagung, Semua Kecamatan, Semua Kelurahan	Dana Transfer Umum-Dana Alokasi Umum	Memperkuat Stabilitas Polhukhankam Dan Transformasi Pelayanan Publik	Stabilisasi ketentraman dan ketertiban umum serta peningkatan kualitas pelayanan publik		4 Dokumen	902.000.000	SEKRETARIAT DAERAH			
4	UNSUR PENDUKUNG URUSAN PEMERINTAHAN																							
4	01	SEKRETARIAT DAERAH																						
4	01	002				PROGRAM PEMERINTAHAN DAN KESEJAHTERAAN RAKYAT	Persentase fasilitasi kebijakan bidang pemerintahan dan kesra	89.66 %		86.67 %	89.66 %	89.66 %								89.66 %	2.420.000.000			
4	01	002	2.03			Fasilitasi dan Koordinasi Hukum	Persentase Fasilitasi Kebijakan Bidang hukum yang diselesaikan	%		%		87 %								87 %	2.420.000.000			
4	01	002	2.03	001		Fasilitasi Penyusunan Produk Hukum Daerah	Jumlah Produk Hukum Daerah yang Disusun			350 Dokumen	350 Dokumen	725.750.000	100.000.000	200.000.000	Kab. Tulungagung, Semua Kecamatan, Semua Kelurahan	Dana Transfer Umum-Dana Alokasi Umum	Memperkuat Stabilitas Polhukhankam Dan Transformasi Pelayanan Publik			350 Dokumen	880.000.000	SEKRETARIAT DAERAH		
4	01	002	2.03	002		Fasilitasi Bantuan Hukum	Jumlah Kasus yang Mendapatkan Fasilitasi Bantuan Hukum			20 Kasus	20 Kasus	700.000.000	450.000.000	350.000.000	Kab. Tulungagung, Semua Kecamatan, Semua Kelurahan	Dana Transfer Umum-Dana Alokasi Umum	Memperkuat Stabilitas Polhukhankam Dan Transformasi Pelayanan Publik			20 Kasus	770.000.000	SEKRETARIAT DAERAH		
4	01	002	2.03	003		Pendokumentasian Produk Hukum dan Pengelolaan Informasi Hukum	Jumlah produk hukum dan pengelolaan informasi hukum yang didokumentasi			70 dokumen	70 dokumen	700.000.000	40.000.000	115.000.000	Kab. Tulungagung, Semua Kecamatan, Semua Kelurahan	Dana Transfer Umum-Dana Alokasi Umum	Memperkuat Stabilitas Polhukhankam Dan Transformasi Pelayanan Publik			70 dokumen	770.000.000	SEKRETARIAT DAERAH		
4	UNSUR PENDUKUNG URUSAN PEMERINTAHAN																							
4	01	SEKRETARIAT DAERAH																						
4	01	003				PROGRAM PEREKONOMIAN DAN PEMBANGUNAN	Persentase Fasilitasi kebijakan perekonomian dan pembangunan	90 %		86.25 %	90 %	90 %								90 %	290.825.000			
4	01	003	2.01			Pelaksanaan Kebijakan Perekonomian	Jumlah dokumen hasil koordinasi, sinkronisasi dan evaluasi kebijakan urusan pertanian, pangan, kehutanan, kelautan dan perikanan, perdagangan, perindustrian, IKM/UMKM, penanaman modal dan tenaga kerja	dokumen		dokumen	2 dokumen	2 dokumen	535.500.000	220.000.000	220.000.000						2 dokumen	193.325.000		
4	01	003	2.01	001		Koordinasi, Sinkronisasi, Monitoring dan Evaluasi Kebijakan Pengelolaan	Jumlah dokumen hasil koordinasi, sinkronisasi, monitoring dan evaluasi kebijakan pengelolaan BUMD dan BLUD			13 dokumen	13 dokumen	26.250.000	70.000.000	70.000.000	Kab. Tulungagung, Semua Kecamatan, Semua Kelurahan	Dana Transfer Umum-Dana Alokasi Umum		Stabilisasi ketentraman dan ketertiban umum serta peningkatan	OPD dan masyarakat	13 dokumen	27.562.500	SEKRETARIAT DAERAH		

Kode	Urusan/ Bidang Urusan/ Program/ Kegiatan/ Sub Kegiatan	Indikator Program/ Kegiatan/ Sub Kegiatan	Target Akhir Periode RPJMD	Realisasi Capaian RKPd Tahun 2021	Prakiraan Capaian Target RKPd	Capaian Kinerja dan Kerangka Pendanaan						Kelompok Sasaran	Prakiraan Maju Rencana 2024		PD Penanggung Jawab								
						Target 2023		Pagu Indikatif			Lokasi		Sumber Dana	Prioritas		Target	Pagu Indikatif						
						Semula	Menjadi	RKPd 2023	APBD 2023	RKPd 2023 Perubahan				Nasional				Daerah					
4	01	003	2.01	002	Pengendalian dan Distribusi Perekonomian	Jumlah laporan hasil pengendalian dan distribusi perekonomian			16 laporan	16 laporan			Kab. Tulungagung, Semua Kecamatan, Semua Kelurahan	Dana Transfer Khusus-Dana Alokasi Khusus Fisik		Stabilisasi ketertarikan dan keterlibatan umum serta peningkatan kualitas pelayanan publik	OPD dan masyarakat	16 laporan	50.000.000	SEKRETARIAT DAERAH			
4	01	003	2.01	003	Perencanaan dan Pengawasan Ekonomi Mikro Kecil	Jumlah dokumen hasil perencanaan dan pengawasan ekonomi mikro kecil			2 Dokumen	2 Dokumen			Kab. Tulungagung, Semua Kecamatan, Semua Kelurahan	Dana Transfer Khusus-Dana Alokasi Khusus Fisik		Stabilisasi ketertarikan dan keterlibatan umum serta peningkatan kualitas pelayanan publik	OPD dan masyarakat	2 Dokumen	115.762.500	SEKRETARIAT DAERAH			
4	01	003	2.04		Pemantauan Kebijakan Sumber Daya Alam	Jumlah dokumen hasil koordinasi, sinkronisasi dan evaluasi kebijakan urusan pertanian, pangan, kehutanan, kelautan dan perikanan	dokumen		dokumen	2 dokumen	2 dokumen							2 dokumen					
						Jumlah dokumen hasil koordinasi, sinkronisasi dan evaluasi kebijakan urusan pertanian, pangan, kehutanan, kelautan dan perikanan, pertambangan dan energi	dokumen		dokumen	2 dokumen	2 dokumen	12.228.214.000	40.000.000	240.000.000				2 dokumen	97.500.000				
4	01	003	2.04	001	Koordinasi, Sinkronisasi dan Evaluasi Kebijakan Pertanian, Kehutanan, Kelautan, dan Perikanan	Jumlah dokumen hasil koordinasi, sinkronisasi, dan evaluasi kebijakan urusan pertanian, pangan, kehutanan, kelautan dan perikanan			2 dokumen	2 dokumen			Kab. Tulungagung, Semua Kecamatan, Semua Kelurahan	Dana Transfer Umum-Dana Alokasi Umum		Stabilisasi ketertarikan dan keterlibatan umum serta peningkatan kualitas pelayanan publik	OPD dan masyarakat	2 dokumen					
						Jumlah Dokumen Hasil Koordinasi, Sinkronisasi, dan Evaluasi Kebijakan Urusan Pertanian, Pangan, Kehutanan, Kelautan dan Perikanan, Perdagangan, Perindustrian, KUKM, Penanaman Modal, Tenaga Kerja			0 Dokumen	0 Dokumen	12.222.964.000	25.000.000	225.000.000	DBH Cukai Hasil Tembakau (CHT)				0 Dokumen	75.000.000	SEKRETARIAT DAERAH			
4	01	003	2.04	002	Koordinasi, Sinkronisasi dan Evaluasi Kebijakan Pertambangan dan Lingkungan Hidup	Jumlah Dokumen Hasil Koordinasi, Sinkronisasi, dan Evaluasi Kebijakan Urusan Pertambangan dan Sumber Daya Mineral, Lingkungan Hidup, Kominfo, Perhubungan, Statistik, Persandian			0 Dokumen	0 Dokumen				Dana Transfer Umum-Dana Alokasi Umum		Stabilisasi ketertarikan dan keterlibatan umum serta peningkatan kualitas pelayanan publik	OPD dan masyarakat	0 Dokumen					
						Jumlah koordinasi, sinkronisasi dan evaluasi kebijakan pertambangan dan lingkungan hidup			10 koordina si	10 koordina si	5.250.000	15.000.000	15.000.000					10 koordina si	22.500.000	SEKRETARIAT DAERAH			
4	01	003	2.02		Pelaksanaan Administrasi Pembangunan	Jumlah Dokumen Penyusunan Kebijakan, Evaluasi Pelaporan dan Pengendalian Bidang Administrasi Pembangunan yang dilaksanakan	dokumen		dokumen		4 dokumen								4 dokumen	500.000.000			
						Jumlah Dokumen Hasil Fasilitasi Penyusunan Program Pembangunan Daerah				2 Dokumen	2 Dokumen							Memperkuat Pembangunan Infrastruktur pangan yang merata		2 Dokumen	290.000.000	SEKRETARIAT	
4	01	003	2.02	001	Fasilitasi Penyusunan	Jumlah Dokumen Hasil Fasilitasi Penyusunan Program Pembangunan Daerah			2 Dokumen	2 Dokumen	504.118.000	57.000.000	57.000.000	Kab. Tulungagung, Tulungagung, Tamanan	PENDAPATAN ASLI DAERAH (PAD)				2 Dokumen	290.000.000	SEKRETARIAT		
4	01	003			UNSUR PENDUKUNG URUSAN PEMERINTAHAN																		
4	01				SEKRETARIAT DAERAH																		
4	01	003			PROGRAM PEREKONOMIAN DAN PEMBANGUNAN	Persentase Fasilitasi kebijakan perekonomian dan pembangunan	90 %		86,25 %	90 %	90 %	880.618.000	250.000.000	250.000.000					90 %	500.000.000			
4	01	003	2.02		Pelaksanaan Administrasi Pembangunan	Jumlah Dokumen Penyusunan Kebijakan, Evaluasi Pelaporan dan Pengendalian Bidang Administrasi Pembangunan yang dilaksanakan	dokumen		dokumen		4 dokumen	880.618.000	250.000.000	250.000.000					4 dokumen	500.000.000			
4	01	003	2.02	001	Fasilitasi Penyusunan	Jumlah Dokumen Hasil Fasilitasi Penyusunan Program Pembangunan Daerah			2 Dokumen	2 Dokumen	504.118.000	57.000.000	57.000.000	Kab. Tulungagung, Tulungagung, Tamanan	PENDAPATAN ASLI DAERAH (PAD)		Memperkuat Pembangunan Infrastruktur pangan yang merata		2 Dokumen	290.000.000	SEKRETARIAT		

Kode	Urusan/ Bidang Urusan/ Program/ Kegiatan/ Sub Kegiatan	Indikator Program/ Kegiatan/ Sub Kegiatan	Target Akhir Periode RPJMD	Realisasi Capaian RKPD Tahun 2021	Prakiraan Capaian Target RKPD	Capaian Kinerja dan Kerangka Pendanaan					Lokasi	Sumber Dana	Prioritas		Kelompok Sasaran	Prakiraan Maju Rencana 2024		PD Penanggung Jawab						
						Target 2023		Pagu Indikatif					Nasional	Daerah		Target	Pagu Indikatif							
						Semula	Menjadi	RKPD 2023	APBD 2023	RKPD 2023 Perubahan														
		Program Pembangunan											Memperkuat Pembangunan Infrastruktur pangan yang merata				DAERAH							
4	01	003	2.02	002	Pengendalian dan Evaluasi Program Pembangunan	Jumlah Laporan Hasil Pengelolaan dan Evaluasi Program Pembangunan				8 Laporan	8 Laporan		217.506.000	85.000.000	85.000.000	Kab. Tulungagung, Tulungagung, Tamanan	PENDAPATAN ASLI DAERAH (PAD)	Memperkuat Pembangunan Infrastruktur pangan yang merata		8 Laporan	95.000.000	SEKRETARIAT DAERAH		
4	01	003	2.02	003	Pengelolaan Evaluasi dan Pelaporan Pelaksanaan Pembangunan	Jumlah Laporan Hasil Pengelolaan Evaluasi dan Pelaporan Pelaksanaan Pembangunan				20 laporan	20 laporan		158.994.000	108.000.000	108.000.000	PENDAPATAN ASLI DAERAH (PAD)	Memperkuat Pembangunan Infrastruktur pangan yang merata		20 laporan	115.000.000	SEKRETARIAT DAERAH			
					Jumlah Laporan Hasil Pengelolaan Evaluasi dan Pelaporan Pelaksanaan Pembangunan					0 Laporan	0 Laporan									0 Laporan				
4					UNSUR PENDUKUNG URUSAN PEMERINTAHAN																			
4	01				SEKRETARIAT DAERAH																			
					Indeks Kepuasan Layanan Kesekretariatan	80 Indeks			n/a Indeks	80 Indeks	80 Indeks		5.667.020.000	2.340.000.000	4.590.000.000						80 Indeks	6.037.500.000		
4	01	001			PROGRAM PENUNJANG URUSAN PEMERINTAHAN DAERAH KABUPATEN/KOTA	Persentase fasilitasi penataan organisasi	100 %			100 %	100 %	100 %	5.667.020.000	2.340.000.000	4.590.000.000						100 %	6.037.500.000		
					Persentase tercapainya pelayanan bidang administrasi umum	100 %			100 %	100 %	100 %										100 %			
4	01	001	2.14		Pelaksanaan Protokol dan Komunikasi Pimpinan	Jumlah Kegiatan Pimpinan Daerah yang mendapat fasilitasi Protokol, Komunikasi Pimpinan dan Dokumentasi Pimpinan	kegiatan			kegiatan	200 kegiatan	200 kegiatan	5.667.020.000	2.340.000.000	4.590.000.000						200 kegiatan	6.037.500.000		
4	01	001	2.14	001	Fasilitasi Keprotokolanan	Jumlah Laporan Hasil Fasilitasi Keprotokolanan				300 Laporan	300 Laporan		3.417.020.000	1.579.950.000	2.809.950.000	Kab. Tulungagung, Semua Kecamatan, Semua Kelurahan	Dana Transfer Umum-Dana Alokasi Umum	Memperkuat Stabilitas Polhukhankam Dan Transformasi Pelayanan Publik	Stabilisasi ketentraman dan ketertiban umum serta peningkatan kualitas pelayanan publik	Aparatur Pemerintah dan Masyarakat Kabupaten Tulungagung	300 Laporan	3.675.000.000	SEKRETARIAT DAERAH	
4	01	001	2.14	002	Fasilitasi Komunikasi Pimpinan	Jumlah Laporan Hasil Fasilitasi Komunikasi Pimpinan				300 Laporan	300 Laporan		700.000.000	339.075.000	459.075.000	Kab. Tulungagung, Semua Kecamatan, Semua Kelurahan	Dana Transfer Umum-Dana Alokasi Umum	Memperkuat Stabilitas Polhukhankam Dan Transformasi Pelayanan Publik	Stabilisasi ketentraman dan ketertiban umum serta peningkatan kualitas pelayanan publik	Aparatur Pemerintah dan Masyarakat Kabupaten Tulungagung	300 Laporan	735.000.000	SEKRETARIAT DAERAH	
4	01	001	2.14	003	Pendokumentasian Tugas Pimpinan	Jumlah Laporan Pendokumentasian Tugas Pimpinan				300 Laporan	300 Laporan		1.550.000.000	420.975.000	1.320.975.000	Kab. Tulungagung, Semua Kecamatan, Semua Kelurahan	Dana Transfer Umum-Dana Alokasi Umum	Memperkuat Stabilitas Polhukhankam Dan Transformasi Pelayanan Publik	Stabilisasi ketentraman dan ketertiban umum serta peningkatan kualitas pelayanan publik	Aparatur Pemerintah dan Masyarakat Kabupaten Tulungagung	300 Laporan	1.627.500.000	SEKRETARIAT DAERAH	
4					UNSUR PENDUKUNG URUSAN PEMERINTAHAN																			
4	01				SEKRETARIAT DAERAH																			
4	01	003			PROGRAM PEREKONOMIAN DAN PEMBANGUNAN	Persentase Fasilitasi kebijakan perekonomian dan pembangunan	90 %			86.25 %	90 %	90 %	2.923.030.000	1.000.000.000	1.175.000.000						90 %	3.600.000.000		
4	01	003	2.03		Pengelolaan Pengadaan Barang dan Jasa	Persentase Fasilitasi Pengadaan Barang dan Jasa	%			%	100 %	100 %	2.923.030.000	1.000.000.000	1.175.000.000						100 %	3.600.000.000		
4	01	003	2.03	001	Pengelolaan Pengadaan Barang dan Jasa	Jumlah Dokumen Hasil Pengelolaan Pengadaan Barang dan Jasa					130 Dokumen	130 Dokumen		2.413.030.000	700.000.000	700.000.000	Kab. Tulungagung, Semua Kecamatan, Semua Kelurahan	Dana Transfer Umum-Dana Alokasi Umum	Memperkuat Stabilitas Polhukhankam Dan Transformasi Pelayanan Publik	Stabilisasi ketentraman dan ketertiban umum serta peningkatan kualitas pelayanan publik	Pelaku pengadaan barang dan jasa	130 Dokumen	3.000.000.000	SEKRETARIAT DAERAH

Kode	Urusan/ Bidang Urusan/ Program/ Kegiatan/ Sub Kegiatan	Indikator Program/ Kegiatan/ Sub Kegiatan	Target Akhir Periode RPJMD	Realisasi Capaian RPKD Tahun 2021	Prakiraan Capaian Target RPKD	Capaian Kinerja dan Kerangka Pendanaan							Kelompok Sasaran	Prakiraan Maju Rencana 2024		PD Penanggung Jawab		
						Target 2023		Pagu Indikatif			Lokasi	Sumber Dana		Prioritas			Target	Pagu Indikatif
						Semula	Menjadi	RPKD 2023	APBD 2023	RPKD 2023 Perubahan				Nasional	Daerah			
4 01 003 2.03 002	Pengelolaan Layanan Pengadaan Secara Elektronik	Jumlah Dokumen Hasil Layanan Pengadaan Secara Elektronik				12 Dokumen	12 Dokumen	235.000.000	100.000.000	275.000.000	Kab. Tulungagung, Semua Kecamatan, Semua Kelurahan	Dana Transfer Umum-Dana Alokasi Umum	Memperkuat Stabilitas Polhukhankam Dan Transformasi Pelayanan Publik	Stabilisasi ketentrangan dan ketertiban umum serta peningkatan kualitas pelayanan publik	Pelaku pengadaan barang dan jasa	12 Dokumen	250.000.000	SEKRETARIAT DAERAH
4 01 003 2.03 003	Pembinaan dan Advokasi Pengadaan Barang dan Jasa	Jumlah Orang yang Mengikuti Pembinaan dan Advokasi Pengadaan Barang dan Jasa				148 Orang	148 Orang	275.000.000	200.000.000	200.000.000	Kab. Tulungagung, Semua Kecamatan, Semua Kelurahan	Dana Transfer Umum-Dana Alokasi Umum	Memperkuat Stabilitas Polhukhankam Dan Transformasi Pelayanan Publik	Stabilisasi ketentrangan dan ketertiban umum serta peningkatan kualitas pelayanan publik	Pelaku pengadaan barang dan jasa	148 Orang	350.000.000	SEKRETARIAT DAERAH
4	UNSUR PENDUKUNG URUSAN PEMERINTAHAN																	
4 01	SEKRETARIAT DAERAH																	
4 01 001	PROGRAM PENUNJANG URUSAN PEMERINTAHAN DAERAH KABUPATEN/KOTA	Indeks Kepuasan Layanan Kesekretariatan	80 Indeks		n/a Indeks	80 Indeks		0	24.527.388.274	25.800.343.784						80 Indeks	24.802.527.124	
4 01 001		Persentase fasilitasi penataan organisasi	100 %		100 %	100 %		0	24.527.388.274	25.800.343.784						100 %	24.802.527.124	
4 01 001		Persentase tercapainya pelayanan bidang administrasi umum	100 %		100 %	100 %		0	225.775.000	458.589.500						100 %	0	
4 01 001 2.01	Perencanaan, Penganggaran, dan Evaluasi Kinerja Perangkat Daerah	Jumlah dokumen perencanaan, penganggaran, evaluasi dan laporan kinerja	dokumen		dokumen	3 dokumen		0	225.775.000	458.589.500						3 dokumen	0	
4 01 001 2.01 001	Penyusunan Dokumen Perencanaan Perangkat Daerah	Jumlah Dokumen Perencanaan Perangkat Daerah				1 Dokumen	0 Dokumen	0	64.181.500	242.402.500	Semua Kab/Kota, Semua Kecamatan, Semua Kelurahan	Dana Transfer Umum-Dana Alokasi Umum	Memperkuat Stabilitas Polhukhankam Dan Transformasi Pelayanan Publik	Stabilisasi ketentrangan dan ketertiban umum serta peningkatan kualitas pelayanan publik		0 Dokumen	0	SEKRETARIAT DAERAH
4 01 001 2.01 006	Koordinasi dan Penyusunan Laporan Capaian Kinerja dan Ikhtisar Realisasi Kinerja SKPD	Jumlah Laporan Capaian Kinerja dan Ikhtisar Realisasi Kinerja SKPD dan Laporan Hasil Koordinasi Penyusunan Laporan Capaian Kinerja dan Ikhtisar Realisasi Kinerja SKPD				1 Laporan	0 Laporan	0	84.671.500	93.947.000		Dana Transfer Umum-Dana Alokasi Umum	Memperkuat Stabilitas Polhukhankam Dan Transformasi Pelayanan Publik	Stabilisasi ketentrangan dan ketertiban umum serta peningkatan kualitas pelayanan publik		0 Laporan	0	SEKRETARIAT DAERAH
4 01 001 2.01 007	Evaluasi Kinerja Perangkat Daerah	Jumlah Laporan Evaluasi Kinerja Perangkat Daerah				1 Laporan	0 Laporan	0	76.922.000	122.240.000		Dana Transfer Umum-Dana Alokasi Umum	Memperkuat Stabilitas Polhukhankam Dan Transformasi Pelayanan Publik	Stabilisasi ketentrangan dan ketertiban umum serta peningkatan kualitas pelayanan publik		0 Laporan	0	SEKRETARIAT DAERAH
4 01 001 2.02	Administrasi Keuangan Perangkat Daerah	Jumlah dokumen administrasi keuangan	dokumen		dokumen	12 dokumen		0	24.301.613.274	25.341.754.284						12 dokumen	24.802.527.124	
4 01 001 2.02 001	Penyediaan Gaji dan Tunjangan ASN	Jumlah Orang yang Menerima Gaji dan Tunjangan ASN				215 Orang/bulan	0 Orang/bulan	0	24.257.388.274	25.190.241.784		Dana Transfer Umum-Dana Alokasi Umum		Stabilisasi ketentrangan dan ketertiban umum serta peningkatan kualitas pelayanan publik		0 Orang/bulan	24.802.527.124	SEKRETARIAT DAERAH
4 01 001 2.02 003	Pelaksanaan Penatausahaan dan Pengujian/Verifikasi Keuangan SKPD	Jumlah Dokumen Penatausahaan dan Pengujian/Verifikasi Keuangan SKPD				1 Dokumen	0 Dokumen	0	17.575.000	124.862.500	Semua Kab/Kota, Semua Kecamatan, Semua Kelurahan	Dana Transfer Umum-Dana Alokasi Umum		Stabilisasi ketentrangan dan ketertiban umum serta peningkatan kualitas pelayanan publik		0 Dokumen	0	SEKRETARIAT DAERAH
4 01 001 2.02 004	Koordinasi dan Pelaksanaan Akuntansi SKPD	Jumlah Dokumen Koordinasi dan Pelaksanaan Akuntansi SKPD				1 Dokumen	0 Dokumen	0	13.325.000	13.325.000		Dana Transfer Umum-Dana Alokasi Umum		Stabilisasi ketentrangan dan ketertiban umum serta peningkatan kualitas pelayanan publik		0 Dokumen	0	SEKRETARIAT DAERAH

Kode	Urusan/ Bidang Urusan/ Program/ Kegiatan/ Sub Kegiatan	Indikator Program/ Kegiatan/ Sub Kegiatan	Target Akhir Periode RPJMD	Realisasi Capaian RKPd Tahun 2021	Prakiraan Capaian Target RKPd	Capaian Kinerja dan Kerangka Pendanaan					Lokasi	Sumber Dana	Prioritas		Kelompok Sasaran	Prakiraan Maju Rencana 2024		PD Penanggung Jawab
						Target 2023		Pagu Indikatif					Nasional	Daerah		Target	Pagu Indikatif	
						Semula	Menjadi	RKPd 2023	APBD 2023	RKPd 2023 Perubahan								
4 01 001 2.02 007	Koordinasi dan Penyusunan Laporan Keuangan Bulanan/ Triwulanan/ Semesteran SKPD	Jumlah Laporan Keuangan Bulanan/ Triwulanan/ Semesteran SKPD dan Laporan Koordinasi Penyusunan Laporan Keuangan Bulanan/ Triwulanan/ Semesteran SKPD				1 Laporan	0 Laporan	0	13.325.000	13.325.000	Semua Kab/Kota, Semua Kecamatan, Semua Kelurahan	Dana Transfer Umum-Dana Alokasi Umum		Stabilisasi ketentraman dan ketertiban umum serta peningkatan kualitas pelayanan publik	0	0	SEKRETARIAT DAERAH	
4	UNSUR PENDUKUNG URUSAN PEMERINTAHAN																	
4 01	SEKRETARIAT DAERAH							45.997.987.898	15.942.375.038	27.360.248.938						47.374.400.494		
4 01 001	PROGRAM PENUNJANG URUSAN PEMERINTAHAN DAERAH KABUPATEN/KOTA	Indeks Kepuasan Layanan Kesekretariatan	80 Indeks		n/a Indeks	80 Indeks	80 Indeks		45.997.987.898	15.942.375.038						80 Indeks	47.374.400.494	
		Persentase fasilitasi penataan organisasi	100 %		100 %	100 %	100 %									100 %		
		Persentase tercapainya pelayanan bidang administrasi umum	100 %		100 %	100 %	100 %									100 %		
4 01 001 2.01	Perencanaan, Penganggaran, dan Evaluasi Kinerja Perangkat Daerah	Jumlah dokumen perencanaan, penganggaran, evaluasi dan laporan kinerja	dokumen		dokumen	11 dokumen	11 dokumen		441.766.000	0						11 dokumen	34.331.850	
4 01 001 2.01 001	Penyusunan Dokumen Perencanaan Perangkat Daerah	Jumlah dokumen perencanaan perangkat daerah				2 dokumen	2 dokumen		124.006.000	0	Semua Kab/Kota, Semua Kecamatan, Semua Kelurahan	Dana Transfer Umum-Dana Alokasi Umum	Memperkuat Stabilitas Polhukhankam Dan Transformasi Pelayanan Publik	Stabilisasi ketentraman dan ketertiban umum serta peningkatan kualitas pelayanan publik	0	14.222.250	SEKRETARIAT DAERAH	
4 01 001 2.01 006	Koordinasi dan Penyusunan Laporan Capaian Kinerja dan Ikhtisar Realisasi Kinerja SKPD	Jumlah laporan capaian kinerja dan ikhtisar realisasi kinerja SKPD dan laporan hasil koordinasi penyusunan laporan capaian kinerja dan ikhtisar realisasi kinerja SKPD				5 laporan	5 laporan		155.980.000	0	Semua Kab/Kota, Semua Kecamatan, Semua Kelurahan	Dana Transfer Umum-Dana Alokasi Umum	Memperkuat Stabilitas Polhukhankam Dan Transformasi Pelayanan Publik	Stabilisasi ketentraman dan ketertiban umum serta peningkatan kualitas pelayanan publik	0	10.054.800	SEKRETARIAT DAERAH	
4 01 001 2.01 007	Evaluasi Kinerja Perangkat Daerah	Jumlah laporan Terlaksananya Evaluasi kinerja perangkat daerah				4 laporan	4 laporan		161.780.000	0	Semua Kab/Kota, Semua Kecamatan, Semua Kelurahan	Dana Transfer Umum-Dana Alokasi Umum	Memperkuat Stabilitas Polhukhankam Dan Transformasi Pelayanan Publik	Stabilisasi ketentraman dan ketertiban umum serta peningkatan kualitas pelayanan publik	0	10.054.800	SEKRETARIAT DAERAH	
4 01 001 2.02	Administrasi Keuangan Perangkat Daerah	Jumlah dokumen administrasi keuangan	dokumen		dokumen	37 dokumen	37 dokumen		24.348.629.404	0						37 dokumen	24.812.449.624	
4 01 001 2.02 001	Penyediaan Gaji dan Tunjangan ASN	Jumlah orang yang menerima gaji dan tunjangan ASN				215 Orang/bulan	215 Orang/bulan		23.621.454.404	0	Semua Kab/Kota, Semua Kecamatan, Semua Kelurahan	Dana Transfer Umum-Dana Alokasi Umum	Memperkuat Stabilitas Polhukhankam Dan Transformasi Pelayanan Publik	Stabilisasi ketentraman dan ketertiban umum serta peningkatan kualitas pelayanan publik	0	24.802.527.124	SEKRETARIAT DAERAH	
4 01 001 2.02 002	Penyediaan Administrasi Pelaksanaan Tugas ASN	Jumlah Dokumen Hasil Penyediaan Administrasi Pelaksanaan Tugas ASN				1 Dokumen	0 Dokumen		717.725.000	0	Semua Kab/Kota, Semua Kecamatan, Semua Kelurahan	Dana Transfer Umum-Dana Alokasi Umum		Stabilisasi ketentraman dan ketertiban umum serta peningkatan kualitas pelayanan publik	0	0	SEKRETARIAT DAERAH	
4 01 001 2.02 003	Pelaksanaan Penatausahaan dan Pengujian/Verifikasi Keuangan SKPD	Jumlah dokumen penatausahaan dan pengujian/verifikasi keuangan SKPD				4 dokumen	4 dokumen		3.150.000	0	Semua Kab/Kota, Semua Kecamatan, Semua Kelurahan	Dana Transfer Umum-Dana Alokasi Umum	Memperkuat Stabilitas Polhukhankam Dan Transformasi Pelayanan Publik	Stabilisasi ketentraman dan ketertiban umum serta peningkatan kualitas pelayanan publik	0	3.307.500	SEKRETARIAT DAERAH	

Kode	Urusan/ Bidang Urusan/ Program/ Kegiatan/ Sub Kegiatan	Indikator Program/ Kegiatan/ Sub Kegiatan	Target Akhir Periode RPJMD	Realisasi Capaian RKPJ Tahun 2021	Prakiraan Capaian Target RKPJ	Capaian Kinerja dan Kerangka Pendanaan					Lokasi	Sumber Dana	Prioritas		Kelompok Sasaran	Prakiraan Maju Rencana 2024		PD Penanggung Jawab						
						Target 2023		Pagu Indikatif					Nasional	Daerah		Target	Pagu Indikatif							
						Semula	Menjadi	RKPD 2023	APBD 2023	RKPD 2023 Perubahan														
4	01	001	2.02	004	Koordinasi dan Pelaksanaan Akuntansi SKPD	Jumlah dokumen koordinasi dan pelaksanaan akuntansi SKPD				4 dokumen	4 dokumen	3.150.000		0	0	Semua Kab/Kota, Semua Kecamatan, Semua Kelurahan	Dana Transfer Umum-Dana Alokasi Umum	Memperkuat Stabilitas Polhukhankam Dan Transformasi Pelayanan Publik	Stabilisasi ketentraman dan ketertiban umum serta peningkatan kualitas pelayanan publik	0	4 dokumen	3.307.500	SEKRETARIAT DAERAH	
4	01	001	2.02	007	Koordinasi dan Penyusunan Laporan Keuangan Bulanan/ Triwulanan/ Semesteran SKPD	Jumlah laporan keuangan Bulanan/Triwulanan/Semesteran SKPD dan laporan koordinasi penyusunan laporan keuangan Bulanan/Triwulanan/Semesteran SKPD				12 Laporan	12 Laporan	3.150.000		0	0	Semua Kab/Kota, Semua Kecamatan, Semua Kelurahan	Dana Transfer Umum-Dana Alokasi Umum	Memperkuat Stabilitas Polhukhankam Dan Transformasi Pelayanan Publik	Stabilisasi ketentraman dan ketertiban umum serta peningkatan kualitas pelayanan publik	0	12 Laporan	3.307.500	SEKRETARIAT DAERAH	
4	01	001	2.05		Administrasi Kepegawaian Perangkat Daerah	Rata-rata presentase kehadiran PNS	%		%	96 %	96 %	520.620.000	217.876.000	464.076.000							96 %	566.747.750		
4	01	001	2.05	002	Pengadaan Pakaian Dinas beserta Atribut Kelengkapannya	Jumlah paket pakaian dinas beserta atribut kelengkapan				10 paket	10 paket	520.620.000	217.876.000	464.076.000			Semua Kab/Kota, Semua Kecamatan, Semua Kelurahan	Dana Transfer Umum-Dana Alokasi Umum	Memperkuat Stabilitas Polhukhankam Dan Transformasi Pelayanan Publik	Stabilisasi ketentraman dan ketertiban umum serta peningkatan kualitas pelayanan publik	0	10 paket	564.747.750	SEKRETARIAT DAERAH
4	01	001	2.06		Administrasi Umum Perangkat Daerah	Jangka waktu pelayanan administrasi umum	bulan		bulan	12 bulan	12 bulan	3.799.559.950	2.035.642.050	6.812.720.450								12 bulan	4.042.413.848	
4	01	001	2.06	001	Penyediaan Komponen Instalasi Listrik/Penerangan Bangunan Kantor	Jumlah paket komponen Instalasi Listrik/Penerangan Bangunan Kantor yang disediakan				2 paket	2 paket	65.847.200	41.910.850	124.562.550			Semua Kab/Kota, Semua Kecamatan, Semua Kelurahan	Dana Transfer Umum-Dana Alokasi Umum	Memperkuat Stabilitas Polhukhankam Dan Transformasi Pelayanan Publik	Stabilisasi ketentraman dan ketertiban umum serta peningkatan kualitas pelayanan publik	0	2 paket	70.033.635	SEKRETARIAT DAERAH
4	01	001	2.06	002	Penyediaan Peralatan dan Perlengkapan Kantor	Jumlah paket Peralatan dan Perlengkapan Kantor yang disediakan				11 paket	11 paket	564.242.250	310.024.900	969.983.900			Semua Kab/Kota, Semua Kecamatan, Semua Kelurahan	Dana Transfer Umum-Dana Alokasi Umum	Memperkuat Stabilitas Polhukhankam Dan Transformasi Pelayanan Publik	Stabilisasi ketentraman dan ketertiban umum serta peningkatan kualitas pelayanan publik	0	11 paket	554.708.438	SEKRETARIAT DAERAH
4	01	001	2.06	003	Penyediaan Peralatan Rumah Tangga	Jumlah paket Peralatan Rumah Tangga yang disediakan				2 paket	2 paket	62.905.500	47.380.000	132.670.000			Semua Kab/Kota, Semua Kecamatan, Semua Kelurahan	Dana Transfer Umum-Dana Alokasi Umum	Memperkuat Stabilitas Polhukhankam Dan Transformasi Pelayanan Publik	Stabilisasi ketentraman dan ketertiban umum serta peningkatan kualitas pelayanan publik	0	2 paket	66.050.775	SEKRETARIAT DAERAH
4	01	001	2.06	005	Penyediaan Barang Cetak dan Penggandaan	Jumlah paket Barang Cetak dan Penggandaan yang disediakan				2 paket	2 paket	241.058.500	147.031.800	232.292.500			Semua Kab/Kota, Semua Kecamatan, Semua Kelurahan	Dana Transfer Umum-Dana Alokasi Umum	Memperkuat Stabilitas Polhukhankam Dan Transformasi Pelayanan Publik	Stabilisasi ketentraman dan ketertiban umum serta peningkatan kualitas pelayanan publik	0	2 paket	253.111.425	SEKRETARIAT DAERAH
4	01	001	2.06	008	Fasilitas Kunjungan Tamu	Jumlah laporan fasilitas kunjungan tamu				1 laporan	1 laporan	49.789.000	29.527.000	81.046.000			Semua Kab/Kota, Semua Kecamatan, Semua Kelurahan	Dana Transfer Umum-Dana Alokasi Umum	Memperkuat Stabilitas Polhukhankam Dan Transformasi Pelayanan Publik	Stabilisasi ketentraman dan ketertiban umum serta peningkatan kualitas pelayanan publik	0	1 laporan	52.278.450	SEKRETARIAT DAERAH
4	01	001	2.06	009	Penyelenggaraan Rapat Koordinasi dan Konsultasi SKPD	Jumlah laporan Penyelenggaraan Rapat Koordinasi dan Konsultasi SKPD				321 laporan	321 laporan	2.815.717.500	1.459.767.500	5.272.165.500			Semua Kab/Kota, Semua Kecamatan, Semua Kelurahan	Dana Transfer Umum-Dana Alokasi Umum	Memperkuat Stabilitas Polhukhankam Dan Transformasi Pelayanan Publik	Stabilisasi ketentraman dan ketertiban umum serta peningkatan kualitas pelayanan publik	0	321 laporan	3.046.231.125	SEKRETARIAT DAERAH
4	01	001	2.07		Pengadaan Barang Milik Daerah Penunjang Urusan Pemerintah Daerah	Jangka waktu pelayanan administrasi umum	bulan		bulan	12 bulan	12 bulan	112.015.000	100.000.000	287.960.000								12 bulan	123.144.000	

Kode	Urusan/ Bidang Urusan/ Program/ Kegiatan/ Sub Kegiatan	Indikator Program/ Kegiatan/ Sub Kegiatan	Target Akhir Periode RPJMD	Realisasi Capaian RKPd Tahun 2021	Prakiraan Capaian Target RKPd	Capaian Kinerja dan Kerangka Pendanaan					Lokasi	Sumber Dana	Prioritas		Kelompok Sasaran	Prakiraan Maju Rencana 2024		PD Penanggung Jawab								
						Target 2023		Pagu Indikatif					Nasional	Daerah		Target	Pagu Indikatif									
						Semula	Menjadi	RKPd 2023	APBD 2023	RKPd 2023 Perubahan																
4	01	001	2.07	005	Pengadaan Mebel	Jumlah paket mebel yang disediakan					2 unit	2 unit	26.250.000	100.000.000	108.340.000	Semua Kab/Kota, Semua Kecamatan, Semua Kelurahan	Dana Transfer Umum-Dana Alokasi Umum	Memperkuat Stabilitas Polhukhankam Dan Transformasi Pelayanan Publik	Stabilisasi ketentrangan dan ketertiban umum serta peningkatan kualitas pelayanan publik	0		2 unit	27.562.500	SEKRETARIAT DAERAH		
4	01	001	2.07	010	Pengadaan Sarana dan Prasarana Gedung Kantor atau Bangunan Lainnya	Jumlah Unit Sarana dan prasarana gedung kantor atau bangunan lainnya yang disediakan					20 unit	20 unit	85.765.000	0	179.620.000	Semua Kab/Kota, Semua Kecamatan, Semua Kelurahan	Dana Transfer Umum-Dana Alokasi Umum	Memperkuat Stabilitas Polhukhankam Dan Transformasi Pelayanan Publik	Stabilisasi ketentrangan dan ketertiban umum serta peningkatan kualitas pelayanan publik	0		20 unit	95.581.500	SEKRETARIAT DAERAH		
																Dana Transfer Khusus-Dana Alokasi Khusus Fisik										
4	01	001	2.08		Penyediaan Jasa Penunjang Urusan Pemerintahan Daerah	Jangka waktu pelayanan administrasi umum	bulan			bulan	12 bulan	12 bulan	4.021.753.232	3.354.266.000	6.115.159.000								12 bulan	4.312.568.644		
4	01	001	2.08	001	Penyediaan Jasa Surat Menyurat	Jumlah laporan penyediaan jasa surat menyurat					1 laporan	1 laporan	1.050.000	1.050.000	1.050.000	Semua Kab/Kota, Semua Kecamatan, Semua Kelurahan	Dana Transfer Umum-Dana Alokasi Umum	Memperkuat Stabilitas Polhukhankam Dan Transformasi Pelayanan Publik	Stabilisasi ketentrangan dan ketertiban umum serta peningkatan kualitas pelayanan publik	0		1 laporan	1.102.500	SEKRETARIAT DAERAH		
4	01	001	2.08	002	Penyediaan Jasa Komunikasi, Sumber Daya Air dan Listrik	Jumlah laporan penyediaan Jasa Komunikasi, Sumber Daya Air dan Listrik yang disediakan					12 laporan	12 laporan	1.319.830.000	1.128.500.000	1.476.266.500	Semua Kab/Kota, Semua Kecamatan, Semua Kelurahan	Dana Transfer Umum-Dana Alokasi Umum	Memperkuat Stabilitas Polhukhankam Dan Transformasi Pelayanan Publik	Stabilisasi ketentrangan dan ketertiban umum serta peningkatan kualitas pelayanan publik	0		12 laporan	1.385.821.500	SEKRETARIAT DAERAH		
4	01	001	2.08	003	Penyediaan Jasa Peralatan dan Perlengkapan Kantor	Jumlah laporan Penyediaan Jasa Peralatan dan Perlengkapan Kantor yang disediakan					12 Laporan	12 Laporan	747.250.000	511.170.000	1.748.120.000	Semua Kab/Kota, Semua Kecamatan, Semua Kelurahan	Dana Transfer Umum-Dana Alokasi Umum	Memperkuat Stabilitas Polhukhankam Dan Transformasi Pelayanan Publik	Stabilisasi ketentrangan dan ketertiban umum serta peningkatan kualitas pelayanan publik	0		12 Laporan	784.612.500	SEKRETARIAT DAERAH		
4	01	001	2.08	004	Penyediaan Jasa Pelayanan Umum Kantor	Jumlah laporan Penyediaan Jasa Pelayanan Umum Kantor					12 Laporan	12 Laporan	1.953.623.232	1.713.546.000	2.889.722.500	Semua Kab/Kota, Semua Kecamatan, Semua Kelurahan	Dana Transfer Umum-Dana Alokasi Umum	Memperkuat Stabilitas Polhukhankam Dan Transformasi Pelayanan Publik	Stabilisasi ketentrangan dan ketertiban umum serta peningkatan kualitas pelayanan publik	0		12 Laporan	2.141.032.144	SEKRETARIAT DAERAH		
4	01	001	2.09		Pemeliharaan Barang Milik Daerah Penunjang Urusan Pemerintahan Daerah	Jangka waktu pelayanan administrasi umum	bulan			bulan	12 bulan	12 bulan	3.524.171.000	3.192.278.000	4.201.325.000								12 bulan	3.789.057.300		
4	01	001	2.09	001	Penyediaan Jasa Pemeliharaan, Biaya Pemeliharaan, dan Pajak Kendaraan Perorangan Dinas atau Kendaraan Dinas Jabatan	Jumlah kendaraan perorangan dinas atau kendaraan dinas jabatan yang dipelihara dan dibayarkan pajaknya					12 Unit	12 Unit	621.980.000	621.980.000	621.980.000	Semua Kab/Kota, Semua Kecamatan, Semua Kelurahan	Dana Transfer Umum-Dana Alokasi Umum	Stabilisasi ketentrangan dan ketertiban umum serta peningkatan kualitas pelayanan publik	0		12 Unit	653.079.000	SEKRETARIAT DAERAH			
4	01	001	2.09	002	Penyediaan Jasa Pemeliharaan, Biaya Pemeliharaan, Pajak dan Perizinan Kendaraan Dinas Operasional atau Lapangan	Jumlah kendaraan dinas operasional atau lapangan yang dipelihara dan dibayarkan pajak dan perizinannya					75 Unit	75 Unit	1.957.150.000	1.945.566.000	2.076.535.000	Semua Kab/Kota, Semua Kecamatan, Semua Kelurahan	Dana Transfer Umum-Dana Alokasi Umum	Stabilisasi ketentrangan dan ketertiban umum serta peningkatan kualitas pelayanan publik	0		75 Unit	2.144.735.250	SEKRETARIAT DAERAH			
4	01	001	2.09	005	Pemeliharaan Mebel	Jumlah mebel yang dipelihara					200 Unit	200 Unit	16.120.000	9.120.000	64.120.000	Semua Kab/Kota, Semua Kecamatan, Semua Kelurahan	Dana Transfer Umum-Dana Alokasi Umum	Stabilisasi ketentrangan dan ketertiban umum serta peningkatan kualitas pelayanan publik	0		200 Unit	16.926.000	SEKRETARIAT DAERAH			

Kode	Urusan/ Bidang Urusan/ Program/ Kegiatan/ Sub Kegiatan	Indikator Program/ Kegiatan/ Sub Kegiatan	Target Akhir Periode RPJMD	Realisasi Capaian RKPJ Tahun 2021	Prakiraan Capaian Target RKPJ	Capaian Kinerja dan Kerangka Pendanaan					Lokasi	Sumber Dana	Prioritas		Kelompok Sasaran	Prakiraan Maju Rencana 2024		PD Penanggung Jawab					
						Target 2023		Pagu Indikatif					Nasional	Daerah		Target	Pagu Indikatif						
						Semula	Menjadi	RKPD 2023	APBD 2023	RKPD 2023 Perubahan													
4	01	001	2.09	006	Pemeliharaan Peralatan dan Mesin Lainnya	Jumlah peralatan dan mesin lainnya yang dipelihara				121 unit	121 unit	175.407.500	112.460.000	169.370.000	Semua Kab/Kota, Semua Kecamatan, Semua Kelurahan	Dana Transfer Umum-Dana Alokasi Umum		Stabilisasi ketentraman dan ketertiban umum serta peningkatan kualitas pelayanan publik	0	121 unit	184.177.875	SEKRETARIAT DAERAH	
4	01	001	2.09	009	Pemeliharaan/Rehabilitasi Gedung Kantor dan Bangunan Lainnya	Jumlah gedung kantor dan bangunan lainnya yang dipelihara/direhabilitasi				2 Unit	2 Unit	56.120.000	6.120.000	306.120.000	Semua Kab/Kota, Semua Kecamatan, Semua Kelurahan	Dana Transfer Umum-Dana Alokasi Umum		Stabilisasi ketentraman dan ketertiban umum serta peningkatan kualitas pelayanan publik	0	2 Unit	535.720.500	SEKRETARIAT DAERAH	
4	01	001	2.09	011	Pemeliharaan/Rehabilitasi Sarana dan Prasarana Pendukung Gedung Kantor atau Bangunan Lainnya	Jumlah sarana dan prasarana pendukung gedung kantor atau bangunan lainnya yang dipelihara/direhabilitasi				2 Unit	2 Unit	697.393.500	497.032.000	963.200.000	Semua Kab/Kota, Semua Kecamatan, Semua Kelurahan	Dana Transfer Umum-Dana Alokasi Umum		Stabilisasi ketentraman dan ketertiban umum serta peningkatan kualitas pelayanan publik	0	2 Unit	254.418.675	SEKRETARIAT DAERAH	
4	01	001	2.11		Administrasi Keuangan dan Operasional Kepala Daerah dan Wakil Kepala Daerah	Jangka waktu penyediaan administrasi keuangan dan operasional kepala daerah	bulan		bulan	12 bulan	12 bulan	1.120.833.312	2.407.312.988	2.574.008.488						12 bulan	1.176.874.978		
4	01	001	2.11	001	Penyediaan Gaji dan Tunjangan Kepala Daerah dan Wakil Kepala Daerah	Jumlah orang yang menerima gaji dan tunjangan kepala daerah dan wakil kepala daerah				2 Orang/bulan	2 Orang/bulan	321.106.812	1.546.242.135	1.712.937.635	Semua Kab/Kota, Semua Kecamatan, Semua Kelurahan	Dana Transfer Umum-Dana Alokasi Umum	Memperkuat Stabilitas Polhukhankam Dan Transformasi Pelayanan Publik	Stabilisasi ketentraman dan ketertiban umum serta peningkatan kualitas pelayanan publik	0	2 Orang/bulan	337.162.153	SEKRETARIAT DAERAH	
4	01	001	2.11	003	Pelaksanaan Medical Check Up Kepala Daerah dan Wakil Kepala Daerah	Jumlah orang yang mengikuti medical check up kepala daerah dan wakil kepala daerah				2 Orang/bulan	2 Orang/bulan	14.400.000	14.400.000	14.400.000	Semua Kab/Kota, Semua Kecamatan, Semua Kelurahan	Dana Transfer Umum-Dana Alokasi Umum	Memperkuat Stabilitas Polhukhankam Dan Transformasi Pelayanan Publik	Stabilisasi ketentraman dan ketertiban umum serta peningkatan kualitas pelayanan publik	0	2 Orang/bulan	15.120.000	SEKRETARIAT DAERAH	
4	01	001	2.11	004	Penyediaan Dana Penunjang Operasional Kepala Daerah dan Wakil Kepala Daerah	Jumlah orang yang menerima dana penunjang operasional kepala daerah dan wakil kepala daerah				2 Orang/bulan	2 Orang/bulan	785.326.500	846.670.853	846.670.853	Semua Kab/Kota, Semua Kecamatan, Semua Kelurahan	Dana Transfer Umum-Dana Alokasi Umum	Memperkuat Stabilitas Polhukhankam Dan Transformasi Pelayanan Publik	Stabilisasi ketentraman dan ketertiban umum serta peningkatan kualitas pelayanan publik	0	2 Orang/bulan	824.592.825	SEKRETARIAT DAERAH	
4	01	001	2.12		Fasilitasi Kerumahtanggaan Sekretariat Daerah	Jangka waktu pemenuhan kerumahtanggaan sekretariat daerah	bulan		bulan	12 bulan	12 bulan	8.108.640.000	4.635.000.000	6.905.000.000						12 bulan	8.516.812.500		
4	01	001	2.12	001	Penyediaan Kebutuhan Rumah Tangga Kepala Daerah	Jumlah paket kebutuhan rumah tangga kepala daerah yang disediakan				19 paket	19 paket	5.011.140.000	3.078.105.000	4.466.091.000	Semua Kab/Kota, Semua Kecamatan, Semua Kelurahan	Dana Transfer Umum-Dana Alokasi Umum		Stabilisasi ketentraman dan ketertiban umum serta peningkatan kualitas pelayanan publik	0	19 paket	5.264.437.500	SEKRETARIAT DAERAH	
4	01	001	2.12	002	Penyediaan Kebutuhan Rumah Tangga Wakil Kepala Daerah	Jumlah paket kebutuhan rumah tangga wakil kepala daerah yang disediakan				12 paket	12 paket	1.522.500.000	780.000.000	916.305.000	Semua Kab/Kota, Semua Kecamatan, Semua Kelurahan	Dana Transfer Umum-Dana Alokasi Umum		Stabilisasi ketentraman dan ketertiban umum serta peningkatan kualitas pelayanan publik	0	12 paket	1.598.625.000	SEKRETARIAT DAERAH	
4	01	001	2.12	003	Penyediaan Kebutuhan rumah tangga sekretariat daerah yang disediakan	Jumlah paket kebutuhan rumah tangga sekretariat daerah yang disediakan				13 paket	13 paket	1.575.000.000	776.895.000	1.522.604.000	Semua Kab/Kota, Semua Kecamatan, Semua Kelurahan	Dana Transfer Umum-Dana Alokasi Umum		Stabilisasi ketentraman dan ketertiban umum serta peningkatan kualitas pelayanan publik	0	13 paket	1.653.750.000	SEKRETARIAT DAERAH	
4					UNSUR PENDUKUNG URUSAN PEMERINTAHAN																		
4	01				SEKRETARIAT DAERAH							586.538.000	470.000.000	970.000.000							575.182.000		
4	01	001			PROGRAM PENUNJANG URUSAN PEMERINTAHAN DAERAH KABUPATEN/KOTA	Indeks Kepuasan Layanan Kesekretariatan	80 Indeks		n/a Indeks	80 Indeks	80 Indeks	586.538.000	470.000.000	970.000.000							80 Indeks	575.182.000	
						Persentase fasilitasi penataan organisasi	100 %		100 %	100 %	100 %										100 %		

Kode	Urusan/ Bidang Urusan/ Program/ Kegiatan/ Sub Kegiatan	Indikator Program/ Kegiatan/ Sub Kegiatan	Target Akhir Periode RPJMD	Realisasi Capaian RKPD Tahun 2021	Prakiraan Capaian Target RKPD	Capaian Kinerja dan Kerangka Pendanaan									Kelompok Sasaran	Prakiraan Maju Rencana 2024		PD Penanggung Jawab							
						Target 2023		Pagu Indikatif			Lokasi	Sumber Dana	Prioritas			Target	Pagu Indikatif								
						Semula	Menjadi	RKPD 2023	APBD 2023	RKPD 2023 Perubahan			Nasional	Daerah											
		Persentase tercapainya pelayanan bidang administrasi umum	100 %		100 %	100 %	100 %									100 %									
4	01	001	2.13		Penataan Organisasi	Nilai LKE PMPRB Kabupaten	point			point		73 point	586.538.000	470.000.000	970.000.000				73 point	575.182.000					
4	01	001	2.13	001	Pengelolaan Kelembagaan dan Analisis Jabatan	Jumlah dokumen pengelolaan kelembagaan dan analisis jabatan					32 dokumen	32 dokumen	219.766.000	170.000.000	595.000.000	Kab. Tulungagung, Semua Kecamatan, Semua Kelurahan	Dana Transfer Umum-Dana Alokasi Umum		Stabilisasi ketentraman dan ketertiban umum serta peningkatan kualitas pelayanan publik		32 dokumen	231.525.000	SEKRETARIAT DAERAH		
4	01	001	2.13	002	Fasilitasi Pelayanan Publik dan Tata Laksana	Jumlah laporan hasil fasilitasi Pelayanan Publik dan Tata Laksana					109 Laporan	109 Laporan	105.840.000	100.000.000	135.000.000	Kab. Tulungagung, Semua Kecamatan, Semua Kelurahan	Dana Transfer Umum-Dana Alokasi Umum		Stabilisasi ketentraman dan ketertiban umum serta peningkatan kualitas pelayanan publik		109 Laporan	111.132.000	SEKRETARIAT DAERAH		
4	01	001	2.13	003	Peningkatan Kinerja dan Reformasi Birokrasi	Jumlah dokumen peningkatan kinerja dan reformasi birokrasi					3 dokumen	3 dokumen	260.932.000	200.000.000	240.000.000	Kab. Tulungagung, Semua Kecamatan, Semua Kelurahan	Dana Transfer Umum-Dana Alokasi Umum		Stabilisasi ketentraman dan ketertiban umum serta peningkatan kualitas pelayanan publik		3 dokumen	232.525.000	SEKRETARIAT DAERAH		
						Jumlah Dokumen Peningkatan Kinerja dan Reformasi Birokrasi					0 Dokumen	0 Dokumen										0 Dokumen			
4					UNSUR PENDUKUNG URUSAN PEMERINTAHAN																				
4	02				SEKRETARIAT DPRD								87.160.301.201	61.041.741.532	78.757.839.876									64.359.227.000	
4	02	001			PROGRAM PENUNJANG URUSAN PEMERINTAHAN DAERAH KABUPATEN/KOTA	Indeks Kepuasan Layanan Kesekretariatan	79 Indeks			77 Indeks	79 Indeks	79 Indeks	47.891.010.701	40.454.841.532	43.105.958.876							79 Indeks	49.862.117.000		
						Persentase Layanan Administrasi dan Keuangan DPRD yang difasilitasi	100 %			100 %	100 %	100 %											100 %		
4	02	001	2.01		Perencanaan, Penganggaran, dan Evaluasi Kinerja Perangkat Daerah	Jumlah Dokumen Perencanaan, Evaluasi dan Laporan Kinerja	dokumen			dokumen	11 dokumen	11 dokumen	182.651.000	234.272.000	234.272.000								11 dokumen	179.214.000	
4	02	001	2.01	001	Penyusunan Dokumen Perencanaan Perangkat Daerah	Jumlah dokumen perencanaan perangkat daerah					8 dokumen	8 dokumen	178.376.000	234.272.000	234.272.000	Semua Kab/Kota, Semua Kecamatan, Semua Kelurahan	Dana Transfer Umum-Dana Alokasi Umum		Stabilisasi ketentraman dan ketertiban umum serta peningkatan kualitas pelayanan publik	Sekretariat DPRD Kabupaten Tulungagung		8 dokumen	174.250.000	SEKRETARIAT DPRD	
																	Dana Transfer Khusus-Dana Alokasi Khusus Fisik								
4	02	001	2.01	007	Evaluasi Kinerja Perangkat Daerah	Jumlah laporan evaluasi kinerja perangkat daerah					12 Laporan	12 Laporan	4.275.000	0	0	Semua Kab/Kota, Semua Kecamatan, Semua Kelurahan	Dana Transfer Umum-Dana Alokasi Umum		Stabilisasi ketentraman dan ketertiban umum serta peningkatan kualitas pelayanan publik	Sekretariat DPRD Kabupaten Tulungagung		12 Laporan	4.964.000	SEKRETARIAT DPRD	
						Jumlah Laporan Evaluasi Kinerja Perangkat Daerah						0 Laporan											0 Laporan		
4	02	001	2.02		Administrasi Keuangan Perangkat Daerah	Jumlah Dokumen Administrasi Keuangan	dokumen			dokumen	17 dokumen	17 dokumen	6.512.158.000	6.173.516.279	5.535.899.123								17 dokumen	6.473.249.000	
4	02	001	2.02	001	Penyediaan Gaji dan Tunjangan ASN	Jumlah orang yang menerima gaji dan tunjangan ASN					48 orang/bulan	48 orang/bulan	5.954.999.000	5.843.013.279	5.205.396.123	Semua Kab/Kota, Semua Kecamatan, Semua Kelurahan	Dana Transfer Umum-Dana Alokasi Umum		Stabilisasi ketentraman dan ketertiban umum serta peningkatan kualitas pelayanan publik	Sekretariat DPRD Kabupaten Tulungagung		48 orang/bulan	6.274.037.000	SEKRETARIAT DPRD	
4	02	001	2.02	002	Penyediaan Administrasi Pelaksanaan Tugas ASN	Jumlah dokumen hasil penyediaan administrasi pelaksanaan tugas ASN					2 dokumen	2 dokumen	482.780.000	278.035.000	278.035.000	Semua Kab/Kota, Semua Kecamatan, Semua Kelurahan	Dana Transfer Umum-Dana Alokasi Umum		Stabilisasi ketentraman dan ketertiban umum serta peningkatan kualitas pelayanan publik	Sekretariat DPRD Kabupaten Tulungagung		2 dokumen	104.753.000	SEKRETARIAT DPRD	

Kode	Urusan/ Bidang Urusan/ Program/ Kegiatan/ Sub Kegiatan	Indikator Program/ Kegiatan/ Sub Kegiatan	Target Akhir Periode RPJMD	Realisasi Capaian RKPJ Tahun 2021	Prakiraan Capaian Target RKPJ	Capaian Kinerja dan Kerangka Pendanaan					Lokasi	Sumber Dana	Prioritas		Kelompok Sasaran	Prakiraan Maju Rencana 2024		PD Penanggung Jawab				
						Target 2023		Pagu Indikatif					Nasional	Daerah		Target	Pagu Indikatif					
						Semula	Menjadi	RKPD 2023	APBD 2023	RKPD 2023 Perubahan												
4	02	001	2.02	004	Koordinasi dan Pelaksanaan Akuntansi SKPD	Jumlah dokumen koordinasi dan pelaksanaan akuntansi SKPD				2 dokumen	2 dokumen	69.654.000	24.384.000	24.384.000	Semua Kab/Kota, Semua Kecamatan, Semua Kelurahan	Dana Transfer Umum-Dana Alokasi Umum		Stabilisasi ketentraman dan ketertiban umum serta peningkatan kualitas pelayanan publik	Sekretariat DPRD Kabupaten Tulungagung	2 dokumen	89.250.000	SEKRETARIAT DPRD
4	02	001	2.02	006	Pengelolaan dan Penyiapan Bahan Tanggapan Pemeriksaan	Jumlah dokumen bahan tanggapan pemeriksaan dan tindak lanjut pemeriksaan				2 dokumen	2 dokumen	4.725.000	28.084.000	28.084.000	Semua Kab/Kota, Semua Kecamatan, Semua Kelurahan	Dana Transfer Umum-Dana Alokasi Umum		Stabilisasi ketentraman dan ketertiban umum serta peningkatan kualitas pelayanan publik	Sekretariat DPRD Kabupaten Tulungagung	2 dokumen	5.209.000	SEKRETARIAT DPRD
4	02	001	2.05		Administrasi Kepegawaian Perangkat Daerah	Jumlah Dokumen Administrasi Kepegawaian Perangkat Daerah	dokumen			dokumen	dokumen	1.390.130.000	268.628.000	685.632.000						5 dokumen	1.724.030.000	
4	02	001	2.05	002	Pengadaan Pakaian Dinas beserta Atribut Kelengkapannya	Jumlah paket pakaian dinas beserta atribut kelengkapan				5 paket	5 paket	238.350.000	37.500.000	78.000.000	Semua Kab/Kota, Semua Kecamatan, Semua Kelurahan	Dana Transfer Khusus-Dana Alokasi Khusus Fisik		Stabilisasi ketentraman dan ketertiban umum serta peningkatan kualitas pelayanan publik	Sekretariat DPRD Kabupaten Tulungagung	5 paket	262.780.000	SEKRETARIAT DPRD
4	02	001	2.05	009	Pendidikan dan Pelatihan Pegawai Berdasarkan Tugas dan Fungsi	Jumlah pegawai berdasarkan tugas dan fungsi yang mengikuti pendidikan dan pelatihan				48 orang	0 orang	339.050.000	0	0	Semua Kab/Kota, Semua Kecamatan, Semua Kelurahan	Dana Transfer Umum-Dana Alokasi Umum		Stabilisasi ketentraman dan ketertiban umum serta peningkatan kualitas pelayanan publik	Sekretariat DPRD Kabupaten Tulungagung	0 orang	488.250.000	SEKRETARIAT DPRD
4	02	001	2.05	011	Bimbingan Teknis Implementasi Peraturan Perundang-Undangan	Jumlah orang yang mengikuti bimbingan teknis implementasi peraturan perundang-undangan				48 orang	48 orang	812.730.000	231.128.000	607.632.000	Semua Kab/Kota, Semua Kecamatan, Semua Kelurahan	Dana Transfer Umum-Dana Alokasi Umum		Stabilisasi ketentraman dan ketertiban umum serta peningkatan kualitas pelayanan publik	Sekretariat DPRD Kabupaten Tulungagung	48 orang	973.000.000	SEKRETARIAT DPRD
															Dana Transfer Khusus-Dana Alokasi Khusus Fisik							
4	02	001	2.06		Administrasi Umum Perangkat Daerah	Persentase penyediaan administrasi umum yang sesuai SOP	persen			100 persen	100 persen	1.729.235.000	768.002.000	1.774.736.500						100 persen	1.759.472.000	
4	02	001	2.06	001	Penyediaan Komponen Instalasi Listrik/Penerangan Bangunan Kantor	Jumlah paket komponen instalasi listrik/penerangan bangunan kantor yang disediakan				1 paket	1 paket	23.867.500	11.958.500	23.037.000	Semua Kab/Kota, Semua Kecamatan, Semua Kelurahan	Dana Transfer Umum-Dana Alokasi Umum		Stabilisasi ketentraman dan ketertiban umum serta peningkatan kualitas pelayanan publik	Sekretariat DPRD Kabupaten Tulungagung	1 paket	25.342.000	SEKRETARIAT DPRD
															Dana Transfer Khusus-Dana Alokasi Khusus Fisik							
4	02	001	2.06	002	Penyediaan Peralatan dan Perlengkapan Kantor	Jumlah paket peralatan dan perlengkapan kantor yang disediakan				10 paket	10 paket	1.121.045.500	404.588.500	1.073.064.500	Semua Kab/Kota, Semua Kecamatan, Semua Kelurahan	Dana Transfer Umum-Dana Alokasi Umum		Stabilisasi ketentraman dan ketertiban umum serta peningkatan kualitas pelayanan publik	Sekretariat DPRD Kabupaten Tulungagung	10 paket	1.312.950.000	SEKRETARIAT DPRD
															Dana Transfer Khusus-Dana Alokasi Khusus Fisik							
4	02	001	2.06	003	Penyediaan Peralatan Rumah Tangga	Jumlah paket peralatan rumah tangga yang disediakan				1 paket	1 paket	43.304.000	65.759.000	108.718.000	Semua Kab/Kota, Semua Kecamatan, Semua Kelurahan	Dana Transfer Umum-Dana Alokasi Umum		Stabilisasi ketentraman dan ketertiban umum serta peningkatan kualitas pelayanan publik	Sekretariat DPRD Kabupaten Tulungagung	1 paket	47.742.000	SEKRETARIAT DPRD
															Dana Transfer Khusus-Dana Alokasi Khusus Fisik							

Kode	Urusan/ Bidang Urusan/ Program/ Kegiatan/ Sub Kegiatan	Indikator Program/ Kegiatan/ Sub Kegiatan	Target Akhir Periode RPJMD	Realisasi Capaian RKPD Tahun 2021	Prakiraan Capaian Target RKPD	Capaian Kinerja dan Kerangka Pendanaan					Lokasi	Sumber Dana	Prioritas		Kelompok Sasaran	Prakiraan Maju Rencana 2024		PD Penanggung Jawab					
						Target 2023		Pagu Indikatif					Nasional	Daerah		Target	Pagu Indikatif						
						Semula	Menjadi	RKPD 2023	APBD 2023	RKPD 2023 Perubahan													
4	02	001	2.06	005	Penyediaan Barang Cetak dan Penggandaan	Jumlah paket barang cetakan dan penggandaan yang disediakan				1 paket	1 paket	146.620.000	78.800.000	147.700.000	Semua Kab/Kota, Semua Kecamatan, Semua Kelurahan	Dana Transfer Umum-Dana Alokasi Umum		Stabilisasi ketentrangan dan ketertiban umum serta peningkatan kualitas pelayanan publik	Sekretariat DPRD Kabupaten Tulungagung	1 paket	161.648.000	SEKRETARIAT DPRD	
																Dana Transfer Khusus-Dana Alokasi Khusus Fisik							
4	02	001	2.06	006	Penyediaan Bahan Bacaan dan Peraturan Perundang-undangan	Jumlah dokumen bahan bacaan dan peraturan perundang-undangan yang disediakan				160 dokumen	160 dokumen	40.000.000	15.000.000	60.000.000	Semua Kab/Kota, Semua Kecamatan, Semua Kelurahan	Dana Transfer Umum-Dana Alokasi Umum		Stabilisasi ketentrangan dan ketertiban umum serta peningkatan kualitas pelayanan publik	Sekretariat DPRD Kabupaten Tulungagung	160 dokumen	44.100.000	SEKRETARIAT DPRD	
																Dana Transfer Khusus-Dana Alokasi Khusus Fisik							
4	02	001	2.06	008	Fasilitas Kunjungan Tamu	Jumlah laporan fasilitas kunjungan tamu				96 laporan	96 laporan	152.100.000	51.240.000	129.475.000	Semua Kab/Kota, Semua Kecamatan, Semua Kelurahan	Dana Transfer Umum-Dana Alokasi Umum		Stabilisasi ketentrangan dan ketertiban umum serta peningkatan kualitas pelayanan publik	Sekretariat DPRD Kabupaten Tulungagung	96 laporan	167.690.000	SEKRETARIAT DPRD	
																Dana Transfer Khusus-Dana Alokasi Khusus Fisik							
4	02	001	2.06	009	Penyelenggaraan Rapat Koordinasi dan Konsultasi SKPD	Jumlah laporan penyelenggaraan rapat koordinasi dan konsultasi SKPD				12 laporan	12 laporan	202.298.000	140.656.000	232.742.000	Semua Kab/Kota, Semua Kecamatan, Semua Kelurahan	Dana Transfer Umum-Dana Alokasi Umum		Stabilisasi ketentrangan dan ketertiban umum serta peningkatan kualitas pelayanan publik	Sekretariat DPRD Kabupaten Tulungagung	12 laporan	0	SEKRETARIAT DPRD	
																Dana Transfer Khusus-Dana Alokasi Khusus Fisik							
4	02	001	2.07		Pengadaan Barang Milik Daerah Penunjang Urusan Pemerintah Daerah	Jumlah barang yang diperoleh	Unit			Unit	5 Unit	5 Unit	215.380.000	117.550.000	198.260.000						5 Unit	246.607.000	
4	02	001	2.07	005	Pengadaan Mebel	Jumlah paket mebel yang disediakan				2 unit	0 unit	68.800.000	0	0	Semua Kab/Kota, Semua Kecamatan, Semua Kelurahan	Dana Transfer Umum-Dana Alokasi Umum		Stabilisasi ketentrangan dan ketertiban umum serta peningkatan kualitas pelayanan publik	Sekretariat DPRD Kabupaten Tulungagung	0 unit	34.728.000	SEKRETARIAT DPRD	
4	02	001	2.07	009	Pengadaan Gedung Kantor atau Bangunan Lainnya	Jumlah unit gedung kantor atau bangunan lainnya yang disediakan				1 unit	1 unit	146.580.000	117.550.000	198.260.000	Semua Kab/Kota, Semua Kecamatan, Semua Kelurahan	Dana Transfer Umum-Dana Alokasi Umum		Stabilisasi ketentrangan dan ketertiban umum serta peningkatan kualitas pelayanan publik	Sekretariat DPRD Kabupaten Tulungagung	1 unit	211.879.000	SEKRETARIAT DPRD	
																Dana Transfer Khusus-Dana Alokasi Khusus Fisik							
4	02	001	2.08		Penyediaan Jasa Penunjang Urusan Pemerintahan Daerah	Persentase Jasa Penunjang yang tersedia	persen			persen	100 persen	100 persen	928.586.448	943.344.000	1.204.151.000						100 persen	1.054.027.000	
4	02	001	2.08	002	Penyediaan Jasa Komunikasi, Sumber Daya Air dan Listrik	Jumlah laporan penyediaan jasa komunikasi, sumber daya air dan listrik yang disediakan				12 laporan	12 laporan	250.500.000	269.688.000	208.920.000	Semua Kab/Kota, Semua Kecamatan, Semua Kelurahan	Dana Transfer Umum-Dana Alokasi Umum		Stabilisasi ketentrangan dan ketertiban umum serta peningkatan kualitas pelayanan publik	Sekretariat DPRD Kabupaten Tulungagung	12 laporan	264.430.000	SEKRETARIAT DPRD	
																Dana Transfer Khusus-Dana Alokasi Khusus Fisik							

Kode	Urusan/ Bidang Urusan/ Program/ Kegiatan/ Sub Kegiatan	Indikator Program/ Kegiatan/ Sub Kegiatan	Target Akhir Periode RPJMD	Realisasi Capaian RKPDP Tahun 2021	Prakiraan Capaian Target RKPDP	Capaian Kinerja dan Kerangka Pendanaan					Lokasi	Sumber Dana	Prioritas		Kelompok Sasaran	Prakiraan Maju Rencana 2024		PD Penanggung Jawab						
						Target 2023		Pagu Indikatif					Nasional	Daerah		Target	Pagu Indikatif							
						Semula	Menjadi	RKPDP 2023	APBD 2023	RKPDP 2023 Perubahan														
4	02	001	2.08	003	Penyediaan Jasa Peralatan dan Perlengkapan Kantor	Jumlah laporan penyediaan jasa peralatan dan perlengkapan kantor yang disediakan					12 laporan	12 laporan	242.700.000	228.930.000	470.505.000	Semua Kab/Kota, Semua Kecamatan, Semua Kelurahan	Dana Transfer Umum-Dana Alokasi Umum		Stabilisasi ketentraman dan ketertibn umum serta peningkatan kualitas pelayanan publik	Sekretariat DPRD Kabupaten Tulungagung	12 laporan	255.945.000	SEKRETARIAT DPRD	
4	02	001	2.08	004	Penyediaan Jasa Pelayanan Umum Kantor	Jumlah laporan penyediaan jasa pelayanan umum kantor yang disediakan					12 laporan	12 laporan	435.386.448	444.726.000	524.726.000	Semua Kab/Kota, Semua Kecamatan, Semua Kelurahan	Dana Transfer Umum-Dana Alokasi Umum		Stabilisasi ketentraman dan ketertibn umum serta peningkatan kualitas pelayanan publik	Sekretariat DPRD Kabupaten Tulungagung	12 laporan	533.652.000	SEKRETARIAT DPRD	
4	02	001	2.09		Pemeliharaan Barang Milik Daerah Penunjang Urusan Pemerintahan Daerah	Persentase barang milik daerah yang terpelihara	persen			persen	100 persen	100 persen	1.048.314.000	836.915.000	1.252.963.000							100 persen	1.232.763.000	
4	02	001	2.09	001	Penyediaan Jasa Pemeliharaan, Biaya Pemeliharaan, dan Pajak Kendaraan Perorangan Dinas atau Kendaraan Dinas Jabatan	Jumlah kendaraan perorangan dinas atau kendaraan dinas jabatan yang dipelihara dan dibayarkan pajaknya					5 unit	5 unit	570.307.500	223.710.000	223.710.000	Semua Kab/Kota, Semua Kecamatan, Semua Kelurahan	Dana Transfer Umum-Dana Alokasi Umum		Stabilisasi ketentraman dan ketertibn umum serta peningkatan kualitas pelayanan publik	Sekretariat DPRD Kabupaten Tulungagung	5 unit	705.761.000	SEKRETARIAT DPRD	
4	02	001	2.09	002	Penyediaan Jasa Pemeliharaan, Biaya Pemeliharaan, Pajak dan Perizinan Kendaraan Dinas Operasional atau Lapangan	Jumlah kendaraan dinas oepasional atau lapangan yang dipelihara dan dibayarkan pajak dan perizinannya					36 unit	36 unit	234.856.500	354.600.000	354.600.000	Semua Kab/Kota, Semua Kecamatan, Semua Kelurahan	Dana Transfer Umum-Dana Alokasi Umum		Stabilisasi ketentraman dan ketertibn umum serta peningkatan kualitas pelayanan publik	Sekretariat DPRD Kabupaten Tulungagung	36 unit	258.930.000	SEKRETARIAT DPRD	
4	02	001	2.09	005	Pemeliharaan Mebel	Jumlah mebel yang dipelihara					172 unit	172 unit	50.400.000	34.000.000	68.000.000	Semua Kab/Kota, Semua Kecamatan, Semua Kelurahan	Dana Transfer Umum-Dana Alokasi Umum		Stabilisasi ketentraman dan ketertibn umum serta peningkatan kualitas pelayanan publik	Sekretariat DPRD Kabupaten Tulungagung	172 unit	55.566.000	SEKRETARIAT DPRD	
4	02	001	2.09	009	Pemeliharaan/Rehabilitasi Gedung Kantor dan Bangunan Lainnya	Jumlah gedung kantor dan bangunan lainnya yang dipelihara/direhabilitasi					4 Unit	4 Unit	192.750.000	224.605.000	606.653.000	Semua Kab/Kota, Semua Kecamatan, Semua Kelurahan	Dana Transfer Umum-Dana Alokasi Umum		Stabilisasi ketentraman dan ketertibn umum serta peningkatan kualitas pelayanan publik	Sekretariat DPRD Kabupaten Tulungagung	4 Unit	212.506.000	SEKRETARIAT DPRD	
4	02	001	2.15		Layanan Keuangan dan Kesejahteraan DPRD	Jumlah dokumen keuangan dan kesejahteraan DPRD	dokumen			dokumen	14 dokumen	14 dokumen	35.347.621.253	30.848.614.253	30.848.614.253							14 dokumen	36.535.688.000	
4	02	001	2.15	001	Penyelenggaraan Administrasi Keuangan DPRD	Jumlah anggota DPRD yang menerima hak keuangan DPRD					50 orang/bulan	50 orang/bulan	34.860.121.253	30.607.114.253	30.607.114.253	Semua Kab/Kota, Semua Kecamatan, Semua Kelurahan	Dana Transfer Umum-Dana Alokasi Umum		Stabilisasi ketentraman dan ketertibn umum serta peningkatan kualitas pelayanan publik	DPRD Kabupaten Tulungagung	50 orang/bulan	35.860.000.000	SEKRETARIAT DPRD	

Kode	Urusan/ Bidang Urusan/ Program/ Kegiatan/ Sub Kegiatan	Indikator Program/ Kegiatan/ Sub Kegiatan	Target Akhir Periode RPJMD	Realisasi Capaian RKPD Tahun 2021	Prakiraan Capaian Target RKP	Capaian Kinerja dan Kerangka Pendanaan					Lokasi	Sumber Dana	Prioritas		Kelompok Sasaran	Prakiraan Maju Rencana 2024		PD Penanggung Jawab			
						Target 2023		Pagu Indikatif					Nasional	Daerah		Target	Pagu Indikatif				
						Semula	Menjadi	RKPD 2023	APBD 2023	RKPD 2023 Perubahan											
4	02	001	2.15	002	Penyediaan Pakaian Dinas dan Atribut DPRD	Jumlah paket pakaian dinas dan atribut DPRD yang disediakan			5 paket	5 paket	427.500.000	181.500.000	181.500.000	Semua Kab/Kota, Semua Kecamatan, Semua Kelurahan	Dana Transfer Umum-Dana Alokasi Umum	Stabilisasi ketentraman dan ketertiban umum serta peningkatan kualitas pelayanan publik	DPRD Kabupaten Tulungagung	5 paket	471.318.000	SEKRETARIAT DPRD	
4	02	001	2.15	003	Pelaksanaan Medical Check Up DPRD	Jumlah orang yang mengikuti medical check up DPRD			50 orang	50 orang	60.000.000	60.000.000	60.000.000	Semua Kab/Kota, Semua Kecamatan, Semua Kelurahan	Dana Transfer Umum-Dana Alokasi Umum	Stabilisasi ketentraman dan ketertiban umum serta peningkatan kualitas pelayanan publik	DPRD Kabupaten Tulungagung	50 orang	204.370.000	SEKRETARIAT DPRD	
4	02	001	2.16		Layanan Administrasi DPRD	Persentase layanan administrasi DPRD	persen		100 persen	100 persen	536.935.000	264.000.000	1.371.431.000					100 persen	657.067.000		
4	02	001	2.16	001	Penyelenggaraan Administrasi Keanggotaan DPRD	Jumlah dokumen hasil penyelenggaraan administrasi keanggotaan DPRD			1 dokumen	1 dokumen	38.800.000	36.215.000	71.931.000	Semua Kab/Kota, Semua Kecamatan, Semua Kelurahan	Dana Transfer Umum-Dana Alokasi Umum	Stabilisasi ketentraman dan ketertiban umum serta peningkatan kualitas pelayanan publik	DPRD Kabupaten Tulungagung	1 dokumen	42.777.000	SEKRETARIAT DPRD	
														Dana Transfer Khusus-Dana Alokasi Khusus Fisik							
4	02	001	2.16	002	Fasilitasi Fraksi DPRD	Jumlah laporan hasil fasilitasi fraksi DPRD			6 Laporan	6 Laporan	27.250.000	11.250.000	34.975.000	Semua Kab/Kota, Semua Kecamatan, Semua Kelurahan	Dana Transfer Umum-Dana Alokasi Umum	Stabilisasi ketentraman dan ketertiban umum serta peningkatan kualitas pelayanan publik	DPRD Kabupaten Tulungagung	6 Laporan	30.000.000	SEKRETARIAT DPRD	
														Dana Transfer Khusus-Dana Alokasi Khusus Fisik							
4	02	001	2.16	003	Fasilitasi Rapat Koordinasi dan Konsultasi DPRD	Jumlah laporan hasil fasilitasi rapat koordinasi dan konsultasi DPRD			12 laporan	12 laporan	381.425.000	171.275.000	524.555.000	Semua Kab/Kota, Semua Kecamatan, Semua Kelurahan	Dana Transfer Umum-Dana Alokasi Umum	Stabilisasi ketentraman dan ketertiban umum serta peningkatan kualitas pelayanan publik	DPRD Kabupaten Tulungagung	12 laporan	485.661.000	SEKRETARIAT DPRD	
														Dana Transfer Khusus-Dana Alokasi Khusus Fisik							
4	02	001	2.16	004	Penyediaan Kebutuhan Rumah Tangga DPRD	Jumlah paket kebutuhan rumah tangga DPRD yang disediakan			1 paket	1 paket	89.460.000	45.260.000	739.970.000	Semua Kab/Kota, Semua Kecamatan, Semua Kelurahan	Dana Transfer Umum-Dana Alokasi Umum	Stabilisasi ketentraman dan ketertiban umum serta peningkatan kualitas pelayanan publik	DPRD Kabupaten Tulungagung	1 paket	98.629.000	SEKRETARIAT DPRD	
														Dana Transfer Khusus-Dana Alokasi Khusus Fisik							
4	02	002			PROGRAM DUKUNGAN PELAKSANAAN TUGAS DAN FUNGSI DPRD	Persentase pencapaian Tugas dan fungsi DPRD yang difasilitasi	100 %		100 %	100 %	39.269.290.500	20.586.900.000	35.651.881.000					100 %	14.497.110.000		
4	02	002	2.01		Pembentukan Peraturan Daerah dan Peraturan DPRD	Jumlah rekomendasi perda	dokumen		12 dokumen	12 dokumen	6.947.872.500	7.986.316.000	4.175.225.000					12 dokumen	4.463.230.000		
4	02	002	2.01	001	Penyusunan dan Pembahasan Program Pembentukan Peraturan Daerah	Jumlah dokumen hasil penyusunan dan pembahasan program pembentukan peraturan daerah			3 dokumen	3 dokumen	379.208.000	9.500.000	9.500.000	Semua Kab/Kota, Semua Kecamatan, Semua Kelurahan	Dana Transfer Umum-Dana Alokasi Umum	Memperkuat Stabilitas Polhukhankam Dan Transformasi Pelayanan Publik	Stabilisasi ketentraman dan ketertiban umum serta peningkatan kualitas pelayanan publik	DPRD Kabupaten Tulungagung	3 dokumen	406.427.000	SEKRETARIAT DPRD
4	02	002	2.01	002	Pembahasan Rancangan Peraturan Daerah	Jumlah dokumen hasil pembahasan rancangan peraturan daerah			12 dokumen	12 dokumen	3.029.397.500	4.548.731.000	2.046.455.000	Semua Kab/Kota, Semua Kecamatan, Semua Kelurahan	Dana Transfer Umum-Dana Alokasi Umum	Memperkuat Stabilitas Polhukhankam Dan Transformasi Pelayanan Publik	Stabilisasi ketentraman dan ketertiban umum serta peningkatan kualitas pelayanan publik	DPRD Kabupaten Tulungagung	12 dokumen	3.454.000.000	SEKRETARIAT DPRD

Kode	Urusan/ Bidang Urusan/ Program/ Kegiatan/ Sub Kegiatan	Indikator Program/ Kegiatan/ Sub Kegiatan	Target Akhir Periode RPJMD	Realisasi Capaian RKPd Tahun 2021	Prakiraan Capaian Target RKPd	Capaian Kinerja dan Kerangka Pendanaan						Lokasi	Sumber Dana	Prioritas		Kelompok Sasaran	Prakiraan Maju Rencana 2024		PD Penanggung Jawab					
						Target 2023		Pagu Indikatif			Nasional			Daerah	Target		Pagu Indikatif							
						Semula	Menjadi	RKPd 2023	APBD 2023	RKPd 2023 Perubahan														
4	02	002	2.01	003	Penyelenggaraan Kajian Perundang-Undangan	Jumlah dokumen kajian perundang-undangan					2 dokumen	0 dokumen	390.988.000	0	0	Semua Kab/Kota, Semua Kecamatan, Semua Kelurahan	Dana Transfer Umum-Dana Alokasi Umum	Memperkuat Stabilitas Polhukhankam Dan Transformasi Pelayanan Publik	Stabilisasi ketentraman dan ketertiban umum serta peningkatan kualitas pelayanan publik	DPRD Kabupaten Tulungagung	0 dokumen	410.537.000	SEKRETARIAT DPRD	
4	02	002	2.01	004	Fasilitasi Penyusunan Penjelasan/Keterangan Naskah Akademik	Jumlah dokumen hasil penyusunan penjelasan atau keterangan dan/atau Naskah Akademik yang difasilitasi					20 dokumen	20 dokumen	2.953.763.000	3.428.085.000	2.119.270.000	Semua Kab/Kota, Semua Kecamatan, Semua Kelurahan	Dana Transfer Umum-Dana Alokasi Umum	Memperkuat Stabilitas Polhukhankam Dan Transformasi Pelayanan Publik	Stabilisasi ketentraman dan ketertiban umum serta peningkatan kualitas pelayanan publik	DPRD Kabupaten Tulungagung	20 dokumen	0	SEKRETARIAT DPRD	
																Dana Transfer Khusus-Dana Alokasi Khusus Non Fisik								
4	02	002	2.01	005	Penyusunan Tata Tertib DPRD	Jumlah dokumen tata tertib DPRD yang disusun					1 dokumen	0 dokumen	194.516.000	0	0	Semua Kab/Kota, Semua Kecamatan, Semua Kelurahan	Dana Transfer Umum-Dana Alokasi Umum	Memperkuat Stabilitas Polhukhankam Dan Transformasi Pelayanan Publik	Stabilisasi ketentraman dan ketertiban umum serta peningkatan kualitas pelayanan publik	DPRD Kabupaten Tulungagung	0 dokumen	192.266.000	SEKRETARIAT DPRD	
4	02	002	2.02		Pembahasan Kebijakan Anggaran	Jumlah Perda persetujuan APBD	perda				3 perda	3 perda	1.813.394.500	491.243.500	850.674.500							3 perda	1.979.703.000	
4	02	002	2.02	001	Pembahasan KUA dan PPAS	Jumlah dokumen hasil pembahasan KUA dan PPAS					1 Dokumen	1 Dokumen	461.679.500	385.793.500	385.793.500	Semua Kab/Kota, Semua Kecamatan, Semua Kelurahan	Dana Transfer Umum-Dana Alokasi Umum	Memperkuat Stabilitas Polhukhankam Dan Transformasi Pelayanan Publik	Stabilisasi ketentraman dan ketertiban umum serta peningkatan kualitas pelayanan publik	DPRD Kabupaten Tulungagung	1 Dokumen	484.000.000	SEKRETARIAT DPRD	
4	02	002	2.02	002	Pembahasan Perubahan KUA dan Perubahan PPAS	Jumlah Dokumen hasil pembahasan perubahan KUA dan Perubahan PPAS					1 Dokumen	1 Dokumen	395.293.500	26.362.500	26.362.500	Semua Kab/Kota, Semua Kecamatan, Semua Kelurahan	Dana Transfer Umum-Dana Alokasi Umum	Memperkuat Stabilitas Polhukhankam Dan Transformasi Pelayanan Publik	Stabilisasi ketentraman dan ketertiban umum serta peningkatan kualitas pelayanan publik	DPRD Kabupaten Tulungagung	1 Dokumen	416.940.000	SEKRETARIAT DPRD	
4	02	002	2.02	003	Pembahasan APBD	Jumlah dokumen hasil pembahasan APBD					1 dokumen	1 dokumen	461.679.500	26.362.500	26.362.500	Semua Kab/Kota, Semua Kecamatan, Semua Kelurahan	Dana Transfer Umum-Dana Alokasi Umum	Memperkuat Stabilitas Polhukhankam Dan Transformasi Pelayanan Publik	Stabilisasi ketentraman dan ketertiban umum serta peningkatan kualitas pelayanan publik	DPRD Kabupaten Tulungagung	1 dokumen	484.000.000	SEKRETARIAT DPRD	
4	02	002	2.02	004	Pembahasan APBD Perubahan	Jumlah dokumen hasil pembahasan APBD Perubahan					1 dokumen	1 dokumen	458.879.500	26.362.500	385.793.500	Semua Kab/Kota, Semua Kecamatan, Semua Kelurahan	Dana Transfer Khusus-Dana Alokasi Khusus Fisik	Memperkuat Stabilitas Polhukhankam Dan Transformasi Pelayanan Publik	Stabilisasi ketentraman dan ketertiban umum serta peningkatan kualitas pelayanan publik	DPRD Kabupaten Tulungagung	1 dokumen	484.763.000	SEKRETARIAT DPRD	
																Dana Transfer Umum - Dana Alokasi Umum								
4	02	002	2.02	006	Pembahasan Pertanggungjawaban APBD	Jumlah dokumen hasil pembahasan pertanggungjawaban APBD					1 dokumen	1 dokumen	35.862.500	26.362.500	26.362.500	Semua Kab/Kota, Semua Kecamatan, Semua Kelurahan	Dana Transfer Umum - Dana Alokasi Umum	Memperkuat Stabilitas Polhukhankam Dan Transformasi Pelayanan Publik	Stabilisasi ketentraman dan ketertiban umum serta peningkatan kualitas pelayanan publik	DPRD Kabupaten Tulungagung	1 dokumen	110.000.000	SEKRETARIAT DPRD	
4	02	002	2.03		Pengawasan Penyelenggaraan Pemerintahan	Jumlah pengawasan penyelenggaraan pemerintah	kali				192 kali	192 kali	1.759.839.500	357.680.000	357.680.000							192 kali	1.921.113.000	
4	02	002	2.03	001	Pengawasan Urusan Pemerintahan Bidang Pemerintahan dan Hukum	Jumlah Laporan Hasil Pengawasan Urusan Pemerintahan Bidang Pemerintahan dan Hukum					48 laporan	48 laporan	297.960.000	83.040.000	83.040.000	Semua Kab/Kota, Semua Kecamatan, Semua Kelurahan	Dana Transfer Umum-Dana Alokasi Umum	Memperkuat Stabilitas Polhukhankam Dan Transformasi Pelayanan Publik	Stabilisasi ketentraman dan ketertiban umum serta peningkatan kualitas pelayanan publik	DPRD Kabupaten Tulungagung	48 laporan	312.858.000	SEKRETARIAT DPRD	

Kode	Urusan/ Bidang Urusan/ Program/ Kegiatan/ Sub Kegiatan	Indikator Program/ Kegiatan/ Sub Kegiatan	Target Akhir Periode RPJMD	Realisasi Capaian RKPd Tahun 2021	Prakiraan Capaian Target RKPd	Capaian Kinerja dan Kerangka Pendanaan					Lokasi	Sumber Dana	Prioritas		Kelompok Sasaran	Prakiraan Maju Rencana 2024		PD Penanggung Jawab				
						Target 2023		Pagu Indikatif					Nasional	Daerah		Target	Pagu Indikatif					
						Semula	Menjadi	RKPd 2023	APBD 2023	RKPd 2023 Perubahan												
4	02	002	2.03	002	Pengawasan Urusan Pemerintahan Bidang Infrastruktur	Jumlah Laporan Hasil Pengawasan Urusan Pemerintahan Bidang Infrastruktur				24 laporan	24 laporan	208.530.000	38.700.000	77.400.000	Semua Kab/Kota, Semua Kecamatan, Semua Kelurahan	Dana Transfer Umum-Dana Alokasi Umum	Memperkuat Stabilitas Polhukhankam Dan Transformasi Pelayanan Publik	Stabilisasi ketentraman dan ketertiban umum serta peningkatan kualitas pelayanan publik	DPRD Kabupaten Tulungagung	24 laporan	218.957.000	SEKRETARIAT DPRD
4	02	002	2.03	003	Pengawasan Urusan Pemerintahan Bidang Kesejahteraan Rakyat	Jumlah Laporan Hasil Pengawasan Urusan Pemerintahan Bidang Kesejahteraan Rakyat				48 laporan	48 laporan	285.930.000	77.400.000	77.400.000	Semua Kab/Kota, Semua Kecamatan, Semua Kelurahan	Dana Transfer Umum-Dana Alokasi Umum	Memperkuat Stabilitas Polhukhankam Dan Transformasi Pelayanan Publik	Stabilisasi ketentraman dan ketertiban umum serta peningkatan kualitas pelayanan publik	DPRD Kabupaten Tulungagung	48 laporan	300.227.000	SEKRETARIAT DPRD
4	02	002	2.03	004	Pengawasan Urusan Pemerintahan Bidang Perekonomian	Jumlah Laporan Hasil Pengawasan Urusan Pemerintahan Bidang Perekonomian				48 laporan	48 laporan	297.210.000	88.680.000	88.680.000	Semua Kab/Kota, Semua Kecamatan, Semua Kelurahan	Dana Transfer Umum - Dana Alokasi Umum	Memperkuat Stabilitas Polhukhankam Dan Transformasi Pelayanan Publik	Stabilisasi ketentraman dan ketertiban umum serta peningkatan kualitas pelayanan publik	DPRD Kabupaten Tulungagung	48 laporan	385.350.000	SEKRETARIAT DPRD
4	02	002	2.03	005	Pengawasan Urusan Pemerintahan Bidang Sumber Daya Alam	Jumlah Laporan Hasil Pengawasan Urusan Pemerintahan Bidang Sumber Daya Alam				24 Laporan	0 Laporan	208.530.000	38.700.000	0	Semua Kab/Kota, Semua Kecamatan, Semua Kelurahan	Dana Transfer Umum-Dana Alokasi Umum	Memperkuat Stabilitas Polhukhankam Dan Transformasi Pelayanan Publik	Stabilisasi ketentraman dan ketertiban umum serta peningkatan kualitas pelayanan publik	DPRD Kabupaten Tulungagung	0 Laporan	218.957.000	SEKRETARIAT DPRD
4	02	002	2.03	008	Pembahasan Laporan Keterangan Pertanggungjawaban Kepala Daerah	Jumlah Rekomendasi Hasil Pembahasan Laporan Keterangan Pertanggungjawaban Kepala Daerah				1 dokumen	1 dokumen	461.679.500	31.160.000	31.160.000	Semua Kab/Kota, Semua Kecamatan, Semua Kelurahan	Dana Transfer Umum-Dana Alokasi Umum	Memperkuat Stabilitas Polhukhankam Dan Transformasi Pelayanan Publik	Stabilisasi ketentraman dan ketertiban umum serta peningkatan kualitas pelayanan publik	DPRD Kabupaten Tulungagung	1 dokumen	484.764.000	SEKRETARIAT DPRD
4	02	002	2.04		Peningkatan Kapasitas DPRD	Jumlah kegiatan peningkatan kapasitas DPRD	kali			60 kali	60 kali	4.231.944.000	2.264.551.000	6.672.464.000						60 kali	10.473.000	
4	02	002	2.04	002	Pendalaman Tugas DPRD	Jumlah dokumen hasil pendalaman tugas DPRD				22 dokumen	22 dokumen	2.332.029.000	713.708.000	1.627.416.000	Semua Kab/Kota, Semua Kecamatan, Semua Kelurahan	Dana Transfer Umum-Dana Alokasi Umum	Memperkuat Stabilitas Polhukhankam Dan Transformasi Pelayanan Publik	Stabilisasi ketentraman dan ketertiban umum serta peningkatan kualitas pelayanan publik	DPRD Kabupaten Tulungagung	22 dokumen	0	SEKRETARIAT DPRD
4	02	002	2.04	003	Publikasi dan Dokumentasi Dewan	Jumlah dokumen penyebarluasan produk hukum daerah, publikasi dan dokumentasi dewan				6900 dokumen	6900 dokumen	1.078.765.000	692.515.000	902.515.000	Semua Kab/Kota, Semua Kecamatan, Semua Kelurahan	Dana Transfer Umum-Dana Alokasi Umum	Memperkuat Stabilitas Polhukhankam Dan Transformasi Pelayanan Publik	Stabilisasi ketentraman dan ketertiban umum serta peningkatan kualitas pelayanan publik	DPRD Kabupaten Tulungagung	6900 dokumen	0	SEKRETARIAT DPRD

Kode	Urusan/ Bidang Urusan/ Program/ Kegiatan/ Sub Kegiatan	Indikator Program/ Kegiatan/ Sub Kegiatan	Target Akhir Periode RPJMD	Realisasi Capaian RKPD Tahun 2021	Prakiraan Capaian Target RKPD	Capaian Kinerja dan Kerangka Pendanaan					Lokasi	Sumber Dana	Prioritas		Kelompok Sasaran	Prakiraan Maju Rencana 2024		PD Penanggung Jawab							
						Target 2023		Pagu Indikatif					Nasional	Daerah		Target	Pagu Indikatif								
						Semula	Menjadi	RKPD 2023	APBD 2023	RKPD 2023 Perubahan															
4	02	002	2.04	004	Penyediaan Kelompok Pakar dan Tim Ahli	Jumlah orang dalam kelompok pakar dan Tim ahli				3 orang	3 orang	153.900.000	108.000.000	108.414.000	Semua Kab/Kota, Semua Kecamatan, Semua Kelurahan	Dana Transfer Umum-Dana Alokasi Umum	Memperkuat Stabilitas Polhukhankam Dan Transformasi Pelayanan Publik	Stabilisasi ketentraman dan ketertiban umum serta peningkatan kualitas pelayanan publik	DPRD Kabupaten Tulungagung	3 orang		0	SEKRETARIAT DPRD		
															Dana Transfer Khusus-Dana Alokasi Khusus Non Fisik		Stabilisasi ketentraman dan ketertiban umum serta peningkatan kualitas pelayanan publik								
4	02	002	2.04	005	Penyediaan Tenaga Ahli Fraksi	Jumlah tenaga ahli fraksi				7 orang	7 orang	252.000.000	252.000.000	252.966.000	Semua Kab/Kota, Semua Kecamatan, Semua Kelurahan	Dana Transfer Umum-Dana Alokasi Umum	Memperkuat Stabilitas Polhukhankam Dan Transformasi Pelayanan Publik	Stabilisasi ketentraman dan ketertiban umum serta peningkatan kualitas pelayanan publik	DPRD Kabupaten Tulungagung	7 orang		0	SEKRETARIAT DPRD		
															Dana Transfer Khusus-Dana Alokasi Khusus Non Fisik		Stabilisasi ketentraman dan ketertiban umum serta peningkatan kualitas pelayanan publik								
4	02	002	2.04	006	Penyelenggaraan Hubungan Masyarakat	Jumlah dokumen hasil penyelenggaraan hubungan masyarakat				4 dokumen	4 dokumen	405.750.000	488.828.000	3.771.653.000	Semua Kab/Kota, Semua Kecamatan, Semua Kelurahan	Dana Transfer Umum-Dana Alokasi Umum	Memperkuat Stabilitas Polhukhankam Dan Transformasi Pelayanan Publik	Stabilisasi ketentraman dan ketertiban umum serta peningkatan kualitas pelayanan publik	DPRD Kabupaten Tulungagung	4 dokumen		0	SEKRETARIAT DPRD		
															Dana Transfer Khusus-Dana Alokasi Khusus Non Fisik		Stabilisasi ketentraman dan ketertiban umum serta peningkatan kualitas pelayanan publik								
4	02	002	2.04	007	Penyusunan Program Kerja DPRD	Jumlah dokumen rencana kerja DPRD				2 dokumen	2 dokumen	9.500.000	9.500.000	9.500.000	Semua Kab/Kota, Semua Kecamatan, Semua Kelurahan	Dana Transfer Umum-Dana Alokasi Umum	Memperkuat Stabilitas Polhukhankam Dan Transformasi Pelayanan Publik	Stabilisasi ketentraman dan ketertiban umum serta peningkatan kualitas pelayanan publik	DPRD Kabupaten Tulungagung	2 dokumen	10.473.000		0	SEKRETARIAT DPRD	
																	Stabilisasi ketentraman dan ketertiban umum serta peningkatan kualitas pelayanan publik								
4	02	002	2.05		Penyerapan dan Penghimpunan Aspirasi Masyarakat	Jumlah aspirasi masyarakat yang terserap	aspirasi		aspirasi	1000 aspirasi	1000 aspirasi	5.360.010.000	1.090.303.000	2.930.872.000							1000 aspirasi	5.740.291.000			
4	02	002	2.05	002	Penyusunan Pokok-Pokok Pikiran DPRD	Jumlah Dokumen Pokok-Pokok Pikiran DPRD yang Disusun				2 dokumen	2 dokumen	23.650.000	36.378.000	112.722.000	Semua Kab/Kota, Semua Kecamatan, Semua Kelurahan	Dana Transfer Umum-Dana Alokasi Umum	Memperkuat Stabilitas Polhukhankam Dan Transformasi Pelayanan Publik	Stabilisasi ketentraman dan ketertiban umum serta peningkatan kualitas pelayanan publik	DPRD Kabupaten Tulungagung	2 dokumen		54.291.000		0	SEKRETARIAT DPRD
															Dana Transfer Khusus-Dana Alokasi Khusus Fisik										
4	02	002	2.05	003	Pelaksanaan Reses	Jumlah Dokumen Hasil Pelaksanaan Reses				150 dokumen	150 dokumen	5.336.360.000	1.053.925.000	2.818.150.000	Semua Kab/Kota, Semua Kecamatan, Semua Kelurahan	Dana Transfer Umum-Dana Alokasi Umum	Memperkuat Stabilitas Polhukhankam Dan Transformasi Pelayanan Publik	Stabilisasi ketentraman dan ketertiban umum serta peningkatan kualitas pelayanan publik	DPRD Kabupaten Tulungagung	150 dokumen		5.686.000.000		0	SEKRETARIAT DPRD

Kode	Urusan/ Bidang Urusan/ Program/ Kegiatan/ Sub Kegiatan	Indikator Program/ Kegiatan/ Sub Kegiatan	Target Akhir Periode RPJMD	Realisasi Capaian RKPDP Tahun 2021	Prakiraan Capaian Target RKPDP	Capaian Kinerja dan Kerangka Pendanaan					Lokasi	Sumber Dana	Prioritas		Kelompok Sasaran	Prakiraan Maju Rencana 2024		PD Penanggung Jawab
						Target 2023		Pagu Indikatif					Nasional	Daerah		Target	Pagu Indikatif	
						Semula	Menjadi	RKPD 2023	APBD 2023	RKPD 2023 Perubahan								
5 01 001 2.01	Perencanaan, Penganggaran, dan Evaluasi Kinerja Perangkat Daerah	Jumlah dokumen perencanaan, penganggaran, evaluasi, dan laporan kinerja	Dokumen		Dokumen	9 Dokumen	9 Dokumen	1.003.150.000	654.785.600	1.060.050.600					9 Dokumen	1.093.400.000		
5 01 001 2.01 001	Penyusunan Dokumen Perencanaan Perangkat Daerah	Jumlah Dokumen Perencanaan Perangkat Daerah				2 Dokumen	4 Dokumen	708.900.000	543.485.600	948.750.600	Kab. Tulungagung, Semua Kecamatan, Semua Kelurahan	Dana Transfer Umum-Dana Alokasi Umum		Stabilisasi ketentraman dan ketertiban umum serta peningkatan kualitas pelayanan publik	ASN Bappeda	4 Dokumen	772.700.000	BADAN PERENCANAAN PEMBANGUNAN DAERAH
5 01 001 2.01 006	Koordinasi dan Penyusunan Laporan Capaian Kinerja dan Ikhtisar Realisasi Kinerja SKPD	Jumlah Laporan Capaian Kinerja dan Ikhtisar Realisasi Kinerja SKPD dan Laporan Hasil Koordinasi Penyusunan Laporan Capaian Kinerja dan Ikhtisar Realisasi Kinerja SKPD				67 Laporan	67 Laporan	111.300.000	111.300.000	111.300.000	Kab. Tulungagung, Semua Kecamatan, Semua Kelurahan	Dana Transfer Umum-Dana Alokasi Umum		Stabilisasi ketentraman dan ketertiban umum serta peningkatan kualitas pelayanan publik	ASN Bappeda	67 Laporan	121.300.000	BADAN PERENCANAAN PEMBANGUNAN DAERAH
5 01 001 2.01 007	Evaluasi Kinerja Perangkat Daerah	Jumlah Laporan Evaluasi Kinerja Perangkat Daerah				8 laporan	0 laporan	182.950.000	0	0	Kab. Tulungagung, Semua Kecamatan, Semua Kelurahan	Dana Transfer Umum-Dana Alokasi Umum		Stabilisasi ketentraman dan ketertiban umum serta peningkatan kualitas pelayanan publik	ASN Bappeda	0 laporan	199.400.000	BADAN PERENCANAAN PEMBANGUNAN DAERAH
5 01 001 2.02	Administrasi Keuangan Perangkat Daerah	Jumlah Dokumen Administrasi Keuangan	Dokumen		Dokumen	141 Dokumen	141 Dokumen	8.545.988.044	8.588.077.995	8.436.066.187					141 Dokumen	9.456.590.000		
5 01 001 2.02 001	Penyediaan Gaji dan Tunjangan ASN	Jumlah orang yang menerima gaji dan tunjangan ASN				70 orang/bulan	66 orang/bulan	8.092.867.200	8.250.163.995	8.097.600.187	Kab. Tulungagung, Tulungagung, Semua Kelurahan	Dana Transfer Umum-Dana Alokasi Umum		Stabilisasi ketentraman dan ketertiban umum serta peningkatan kualitas pelayanan publik	ASN Bappeda	66 orang/bulan	9.003.800.000	BADAN PERENCANAAN PEMBANGUNAN DAERAH
5 01 001 2.02 002	Penyediaan Administrasi Pelaksanaan Tugas ASN	Jumlah dokumen hasil penyediaan administrasi pelaksanaan tugas ASN				12 Dokumen	12 Dokumen	453.120.844	337.914.000	338.466.000	Kab. Tulungagung, Semua Kecamatan, Semua Kelurahan	Dana Transfer Umum-Dana Alokasi Umum		Stabilisasi ketentraman dan ketertiban umum serta peningkatan kualitas pelayanan publik	ASN Bappeda	12 Dokumen	452.790.000	BADAN PERENCANAAN PEMBANGUNAN DAERAH
5 01 001 2.05	Administrasi Kepegawaian Perangkat Daerah	Jumlah Dokumen Administrasi Kepegawaian Perangkat Daerah	Dokumen		Dokumen	15 Dokumen	15 Dokumen	199.420.000	127.687.000	139.085.000					15 Dokumen	208.450.000		
5 01 001 2.05 002	Pengadaan Pakaian Dinas beserta Atribut Kelengkapannya	Jumlah paket pakaian dinas beserta atribut kelengkapan				2 paket	2 paket	118.090.000	40.000.000	90.000.000	Kab. Tulungagung, Tulungagung, Semua Kelurahan	Dana Transfer Umum-Dana Alokasi Umum		Stabilisasi ketentraman dan ketertiban umum serta peningkatan kualitas pelayanan publik	ASN Bappeda	2 paket	119.800.000	BADAN PERENCANAAN PEMBANGUNAN DAERAH
5 01 001 2.05 009	Pendidikan dan Pelatihan Pegawai Berdasarkan Tugas dan Fungsi	Jumlah pegawai berdasarkan tugas dan fungsi yang mengikuti pendidikan dan pelatihan				3 orang	3 orang	81.330.000	87.687.000	49.085.000	Kab. Tulungagung, Semua Kecamatan, Semua Kelurahan	Dana Transfer Umum-Dana Alokasi Umum		Stabilisasi ketentraman dan ketertiban umum serta peningkatan kualitas pelayanan publik	ASN Bappeda	3 orang	88.650.000	BADAN PERENCANAAN PEMBANGUNAN DAERAH
5 01 001 2.06	Administrasi Umum Perangkat Daerah	Persentase penyediaan administrasi umum yang sesuai SOP	%		%	100 %	100 %	1.063.608.500	885.077.400	1.351.068.400					100 %	1.132.985.000		
5 01 001 2.06 001	Penyediaan Komponen Instalasi Listrik/Penerangan Bangunan Kantor	Jumlah paket komponen instalasi listrik/penerangan bangunan kantor yang disediakan				4 paket	4 paket	18.198.500	25.345.400	25.345.400	Kab. Tulungagung, Tulungagung, Semua Kelurahan	Dana Transfer Umum-Dana Alokasi Umum		Stabilisasi ketentraman dan ketertiban umum serta peningkatan kualitas pelayanan publik	ASN Bappeda	4 paket	19.800.000	BADAN PERENCANAAN PEMBANGUNAN DAERAH
5 01 001 2.06 002	Penyediaan Peralatan dan Perlengkapan Kantor	Jumlah paket peralatan dan perlengkapan kantor yang disediakan				4 paket	4 paket	353.900.000	346.380.200	346.380.200	Kab. Tulungagung, Tulungagung, Semua Kelurahan	Dana Transfer Umum-Dana Alokasi Umum		Stabilisasi ketentraman dan ketertiban umum serta peningkatan kualitas pelayanan publik	ASN Bappeda	4 paket	371.595.000	BADAN PERENCANAAN PEMBANGUNAN DAERAH
5 01 001 2.06 003	Penyediaan Peralatan Rumah Tangga	Jumlah paket peralatan rumah tangga yang disediakan				4 paket	4 paket	107.420.000	48.595.000	83.595.000	Kab. Tulungagung, Tulungagung, Tamanan	Dana Transfer Umum-Dana Alokasi Umum		Stabilisasi ketentraman dan ketertiban umum serta peningkatan kualitas pelayanan publik	ASN Bappeda	4 paket	117.940.000	BADAN PERENCANAAN PEMBANGUNAN DAERAH

Kode	Urusan/ Bidang Urusan/ Program/ Kegiatan/ Sub Kegiatan	Indikator Program/ Kegiatan/ Sub Kegiatan	Target Akhir Periode RPJMD	Realisasi Capaian RKPd Tahun 2021	Prakiraan Capaian Target RKPd	Capaian Kinerja dan Kerangka Pendanaan					Lokasi	Sumber Dana	Prioritas		Kelompok Sasaran	Prakiraan Maju Rencana 2024		PD Penanggung Jawab
						Target 2023		Pagu Indikatif					Nasional	Daerah		Target	Pagu Indikatif	
						Semula	Menjadi	RKPd 2023	APBD 2023	RKPd 2023 Perubahan								
5 01 001 2.06 005	Penyediaan Barang Cetak dan Penggandaan	Jumlah paket barang cetakan dan penggandaan yang disediakan				4 paket	4 paket	92.000.000	37.000.000	132.669.000	Kab. Tulungagung, Tulungagung, Semua Kelurahan	Dana Transfer Umum-Dana Alokasi Umum	Stabilisasi ketentraman dan keterbiban umum serta peningkatan kualitas pelayanan publik	ASN Bappeda	4 paket	95.000.000	BADAN PERENCANAAN PEMBANGUNAN DAERAH	
5 01 001 2.06 009	Penyelenggaraan Rapat Koordinasi dan Konsultasi SKPD	Jumlah laporan penyelenggaraan rapat koordinasi dan konsultasi SKPD				12 laporan	12 laporan	492.090.000	427.756.800	763.078.800	Kab. Tulungagung, Tulungagung, Semua Kecamatan, Semua Kelurahan	Dana Transfer Umum-Dana Alokasi Umum	Stabilisasi ketentraman dan keterbiban umum serta peningkatan kualitas pelayanan publik	ASN Bappeda	12 laporan	528.650.000	BADAN PERENCANAAN PEMBANGUNAN DAERAH	
5 01 001 2.07	Pengadaan Barang Milik Daerah Penunjang Urusan Pemerintahan Daerah	Jumlah barang yang diperoleh	Unit		Unit	80 Unit	80 Unit	701.400.000	110.100.000	255.394.000					80 Unit	876.280.000		
5 01 001 2.07 005	Pengadaan Mebel	Jumlah paket mebel yang disediakan				35 unit	18 unit	121.900.000	39.600.000	124.600.000	Kab. Tulungagung, Tulungagung, Semua Kelurahan	Dana Transfer Umum-Dana Alokasi Umum	Stabilisasi ketentraman dan keterbiban umum serta peningkatan kualitas pelayanan publik	ASN Bappeda	18 unit	125.580.000	BADAN PERENCANAAN PEMBANGUNAN DAERAH	
5 01 001 2.07 011	Pengadaan Sarana dan Prasarana Pendukung Gedung Kantor atau Bangunan Lainnya	Jumlah unit sarana dan prasarana pendukung gedung kantor atau bangunan lainnya yang disediakan				45 unit	11 unit	579.500.000	70.500.000	130.794.000	Kab. Tulungagung, Tulungagung, Semua Kelurahan	Dana Transfer Umum-Dana Alokasi Umum	Stabilisasi ketentraman dan keterbiban umum serta peningkatan kualitas pelayanan publik	ASN Bappeda	11 unit	750.700.000	BADAN PERENCANAAN PEMBANGUNAN DAERAH	
5 01 001 2.08	Penyediaan Jasa Penunjang Urusan Pemerintahan Daerah	Persentase jasa penunjang yang tersedia	%		%	100 %	100 %	475.550.000	512.558.459	600.458.459					100 %	497.881.500		
5 01 001 2.08 002	Penyediaan Jasa Komunikasi, Sumber Daya Air dan Listrik	Jumlah laporan penyediaan jasa komunikasi, sumber daya air dan listrik yang disediakan				12 laporan	12 laporan	254.550.000	291.558.459	379.458.459	Kab. Tulungagung, Tulungagung, Tamanan	Dana Transfer Umum-Dana Alokasi Umum	Stabilisasi ketentraman dan keterbiban umum serta peningkatan kualitas pelayanan publik	ASN Bappeda	12 laporan	272.881.500	BADAN PERENCANAAN PEMBANGUNAN DAERAH	
5 01 001 2.08 003	Penyediaan Jasa Peralatan dan Perlengkapan Kantor	Jumlah laporan penyediaan jasa peralatan dan perlengkapan kantor yang disediakan				12 laporan	12 laporan	221.000.000	221.000.000	221.000.000	Kab. Tulungagung, Tulungagung, Tamanan	Dana Transfer Umum-Dana Alokasi Umum	Stabilisasi ketentraman dan keterbiban umum serta peningkatan kualitas pelayanan publik	ASN Bappeda	12 laporan	225.000.000	BADAN PERENCANAAN PEMBANGUNAN DAERAH	
5 01 001 2.09	Pemeliharaan Barang Milik Daerah Penunjang Urusan Pemerintahan Daerah	Persentase barang milik daerah yang terpelihara	%		%	100 %	100 %	484.130.000	451.500.000	485.100.000					100 %	881.780.000		
5 01 001 2.09 002	Penyediaan Jasa Pemeliharaan, Biaya Pemeliharaan, Pajak dan Perizinan Kendaraan Dinas Operasional atau Lapangan	jumlah kendaraan dinas operasional/lapangan yang dipelihara dan dibayarkan pajak dan perizinannya				50 unit	50 unit	196.180.000	160.900.000	194.500.000	Kab. Tulungagung, Tulungagung, Tamanan	Dana Transfer Umum-Dana Alokasi Umum	Stabilisasi ketentraman dan keterbiban umum serta peningkatan kualitas pelayanan publik	ASN Bappeda	50 unit	396.480.000	BADAN PERENCANAAN PEMBANGUNAN DAERAH	
5 01 001 2.09 006	Pemeliharaan Peralatan dan Mesin Lainnya	Jumlah peralatan dan mesin lainnya yang dipelihara				25 unit	25 unit	67.550.000	61.050.000	61.050.000	Kab. Tulungagung, Tulungagung, Tamanan	Dana Transfer Umum-Dana Alokasi Umum	Stabilisasi ketentraman dan keterbiban umum serta peningkatan kualitas pelayanan publik	ASN Bappeda	25 unit	70.500.000	BADAN PERENCANAAN PEMBANGUNAN DAERAH	
5 01 001 2.09 009	Pemeliharaan/Rehabilitasi Gedung Kantor dan Bangunan Lainnya	Jumlah gedung kantor dan bangunan lainnya yang dipelihara / direhabilitasi				1 unit	1 unit	196.000.000	196.000.000	196.000.000	Kab. Tulungagung, Tulungagung, Tamanan	Dana Transfer Umum-Dana Alokasi Umum	Stabilisasi ketentraman dan keterbiban umum serta peningkatan kualitas pelayanan publik	ASN Bappeda	1 unit	389.800.000	BADAN PERENCANAAN PEMBANGUNAN DAERAH	
5 01 001 2.09 010	Pemeliharaan/Rehabilitasi Sarana dan Prasarana Gedung Kantor atau Bangunan Lainnya	Jumlah sarana dan prasarana gedung kantor/bangunan lainnya yang dipelihara/direhabilitasi				10 unit	10 unit	24.400.000	33.550.000	33.550.000	Kab. Tulungagung, Tulungagung, Tamanan	Dana Transfer Umum-Dana Alokasi Umum	Stabilisasi ketentraman dan keterbiban umum serta peningkatan kualitas pelayanan publik	ASN Bappeda	10 unit	25.000.000	BADAN PERENCANAAN PEMBANGUNAN DAERAH	

Kode	Urusan/ Bidang Urusan/ Program/ Kegiatan/ Sub Kegiatan	Indikator Program/ Kegiatan/ Sub Kegiatan	Target Akhir Periode RPJMD	Realisasi Capaian RKPJ Tahun 2021	Prakiraan Capaian Target RKPJ	Capaian Kinerja dan Kerangka Pendanaan						Lokasi	Sumber Dana	Prioritas		Kelompok Sasaran	Prakiraan Maju Rencana 2024		PD Penanggung Jawab						
						Target 2023		Pagu Indikatif			Nasional			Daerah	Target		Pagu Indikatif								
						Semula	Menjadi	RKPD 2023	APBD 2023	RKPD 2023 Perubahan															
5	01	002				100 %	100 %	1.120.000.000	750.000.000	1.220.000.000						100 %	1.013.900.000								
5	01	002	2.01					900.000.000	700.000.000	970.000.000						5 Dokumen	783.900.000								
5	01	002	2.01	003	Pelaksanaan Konsultasi Publik	Jumlah Berita Acara Konsultasi Publik	Dokumen				Dokumen	5 Dokumen	5 Dokumen	172.908.000	152.404.000	157.762.000	Kab. Tulungagung, Semua Kecamatan, Semua Kelurahan	Dana Transfer Umum-Dana Alokasi Umum	Memperkuat Stabilitas Polhukhankam Dan Transformasi Pelayanan Publik	Stabilisasi ketentraman dan ketertiban umum serta peningkatan kualitas pelayanan publik	Perangkat Daerah se-Kabupaten Tulungagung	2 Berita Acara	42.000.000	BADAN PERENCANAAN PEMBANGUNAN DAERAH	
5	01	002	2.01	004	Koordinasi Pelaksanaan Forum Perangkat Daerah/Lintas Perangkat Daerah	Jumlah Berita Acara Forum Perangkat Daerah/Lintas Perangkat Daerah						1 Berita Acara	1 Berita Acara	35.999.000	41.248.000	27.755.500	Kab. Tulungagung, Semua Kecamatan, Semua Kelurahan	Dana Transfer Umum-Dana Alokasi Umum	Memperkuat Stabilitas Polhukhankam Dan Transformasi Pelayanan Publik	Stabilisasi ketentraman dan ketertiban umum serta peningkatan kualitas pelayanan publik	Perangkat Daerah se-Kabupaten Tulungagung	1 Berita Acara	18.060.000	BADAN PERENCANAAN PEMBANGUNAN DAERAH	
5	01	002	2.01	005	Pelaksanaan Musrenbang Kabupaten/Kota	Jumlah Berita Acara Musrenbang Kabupaten/Kota						2 Berita Acara	2 Berita Acara	298.946.000	114.590.000	199.590.000	Kab. Tulungagung, Semua Kecamatan, Semua Kelurahan	Dana Transfer Umum-Dana Alokasi Umum	Memperkuat Stabilitas Polhukhankam Dan Transformasi Pelayanan Publik	Stabilisasi ketentraman dan ketertiban umum serta peningkatan kualitas pelayanan publik	Perangkat Daerah se-Kabupaten Tulungagung	2 Berita Acara	219.200.000	BADAN PERENCANAAN PEMBANGUNAN DAERAH	
5	01	002	2.01	006	Penyiapan Bahan Koordinasi Musrenbang Kecamatan	Jumlah Usulan yang Terverifikasi oleh Kecamatan						271 usulan	271 usulan	20.835.000	5.900.000	5.900.000	Kab. Tulungagung, Semua Kecamatan, Semua Kelurahan	Dana Transfer Umum-Dana Alokasi Umum	Memperkuat Stabilitas Polhukhankam Dan Transformasi Pelayanan Publik	Stabilisasi ketentraman dan ketertiban umum serta peningkatan kualitas pelayanan publik	Perangkat Daerah se-Kabupaten Tulungagung	271 usulan	9.670.000	BADAN PERENCANAAN PEMBANGUNAN DAERAH	
5	01	002	2.01	007	Koordinasi Penyusunan dan Penetapan Dokumen Perencanaan Pembangunan Daerah Kabupaten/Kota yang Ditetapkan (RPJPD/RPJMD/RKPD)	Jumlah Dokumen Perencanaan Pembangunan Daerah Kabupaten/Kota yang Ditetapkan (RPJPD/RPJMD/RKPD)						4 dokumen	5 dokumen	371.312.000	385.858.000	578.992.500	Kab. Tulungagung, Semua Kecamatan, Semua Kelurahan	Dana Transfer Umum-Dana Alokasi Umum	Memperkuat Stabilitas Polhukhankam Dan Transformasi Pelayanan Publik	Stabilisasi ketentraman dan ketertiban umum serta peningkatan kualitas pelayanan publik	Perangkat Daerah se-Kabupaten Tulungagung	5 dokumen	494.970.000	BADAN PERENCANAAN PEMBANGUNAN DAERAH	
5	01	002	2.02		Analisis Data dan Informasi Pemerintahan Daerah Bidang Perencanaan Pembangunan Daerah	Jumlah Dokumen Data dan Informasi	Dokumen				Dokumen	3 Dokumen	3 Dokumen	98.000.000	15.000.000	35.000.000							3 Dokumen	102.000.000	
5	01	002	2.02	003	Penyusunan Profil Pembangunan Daerah Kabupaten/Kota	Jumlah Buku Profil Pembangunan Daerah yang Diterbitkan						2 Dokumen	3 Dokumen	98.000.000	15.000.000	35.000.000	Kab. Tulungagung, Semua Kecamatan, Semua Kelurahan		Memperkuat Stabilitas Polhukhankam Dan Transformasi Pelayanan Publik	Stabilisasi ketentraman dan ketertiban umum serta peningkatan kualitas pelayanan publik	Semua Perangkat Daerah se Kab Tulungagung	3 Dokumen	102.000.000	BADAN PERENCANAAN PEMBANGUNAN DAERAH	
5	01	002	2.03		Pengendalian, Evaluasi dan Pelaporan Bidang Perencanaan Pembangunan Daerah	Jumlah dokumen dan evaluasi	Dokumen				Dokumen	12 Dokumen	12 Dokumen	122.000.000	35.000.000	215.000.000							12 Dokumen	128.000.000	
5	01	002	2.03	003	Monitoring, Evaluasi dan Penyusunan Laporan Berkala Pelaksanaan Pembangunan Daerah	Jumlah Laporan Hasil Evaluasi Kinerja Pembangunan Daerah						12 Dokumen	13 Dokumen	122.000.000	35.000.000	215.000.000	Kab. Tulungagung, Semua Kecamatan, Semua Kelurahan	Dana Transfer Umum-Dana Alokasi Umum	Memperkuat Stabilitas Polhukhankam Dan Transformasi Pelayanan Publik	Stabilisasi ketentraman dan ketertiban umum serta peningkatan kualitas pelayanan publik	Semua Perangkat Daerah se Kab Tulungagung	13 Dokumen	128.000.000	BADAN PERENCANAAN PEMBANGUNAN DAERAH	
5	01	003			PROGRAM KOORDINASI DAN SINKRONISASI PERENCANAAN PEMBANGUNAN DAERAH	Persentase Keselarasan Program RPJMD	100 %					100 %	100 %	4.469.334.000	2.442.500.000	3.420.000.000							100 %	4.825.500.000	
5	01	003	2.01		Koordinasi Perencanaan Bidang Pemerintahan dan Pembangunan Manusia	Persentase Keselarasan Renja dan Renstra PD lingkup bidang pemerintahan dan Pembangunan Manusia	%					100 %	100 %	1.460.000.000	800.000.000	1.327.500.000							100 %	1.491.000.000	

Kode	Urusan/ Bidang Urusan/ Program/ Kegiatan/ Sub Kegiatan	Indikator Program/ Kegiatan/ Sub Kegiatan	Target Akhir Periode RPJMD	Realisasi Capaian RKPJ Tahun 2021	Prakiraan Capaian Target RKPJ	Capaian Kinerja dan Kerangka Pendanaan							Kelompok Sasaran	Prakiraan Maju Rencana 2024		PD Penanggung Jawab			
						Target 2023		Pagu Indikatif			Lokasi	Sumber Dana		Prioritas			Target	Pagu Indikatif	
						Semula	Menjadi	RKPJ 2023	APBD 2023	RKPJ 2023 Perubahan				Nasional	Daerah				
5 01 003 2.01 001	Koordinasi Penyusunan Dokumen Perencanaan Pembangunan Daerah Bidang Pemerintahan (RPJPD, RPJMD dan RKPJ)	Jumlah Dokumen Perencanaan Pembangunan Daerah Bidang Pemerintahan yang Dikoordinir Penyusunannya (RPJPD, RPJMD dan RKPJ)					58 Dokumen		220.000.000	100.000.000	150.000.000	Kab. Tulungagung, Semua Kecamatan, Semua Kelurahan	Dana Transfer Umum-Dana Alokasi Umum	Memperkuat Stabilitas Polhukhankam Dan Transformasi Pelayanan Publik	Stabilisasi ketentrangan dan ketertiban umum serta peningkatan kualitas pelayanan publik	Perangkat Daerah se-Kabupaten Tulungagung	58 Dokumen	210.000.000	BADAN PERENCANAAN PEMBANGUNAN DAERAH
5 01 003 2.01 003	Pelaksanaan Monitoring dan Evaluasi Penyusunan Dokumen Perencanaan Pembangunan Perangkat Daerah Bidang Pemerintahan	Jumlah Laporan Monitoring dan Evaluasi Penyusunan Dokumen Perencanaan Pembangunan Perangkat Daerah Bidang Pemerintahan				12 Laporan	0 Laporan	50.000.000		0		Kab. Tulungagung, Semua Kecamatan, Semua Kelurahan	Dana Transfer Umum-Dana Alokasi Umum	Memperkuat Stabilitas Polhukhankam Dan Transformasi Pelayanan Publik	Stabilisasi ketentrangan dan ketertiban umum serta peningkatan kualitas pelayanan publik	Perangkat Daerah se-Kabupaten Tulungagung	0 Laporan	52.500.000	BADAN PERENCANAAN PEMBANGUNAN DAERAH
5 01 003 2.01 004	Koordinasi Pelaksanaan Sinergitas dan Harmonisasi Perencanaan Pembangunan Daerah Bidang Pemerintahan	Jumlah Laporan Hasil Sinkronisasi Renstra/Renja dengan RKPJ/RPJMD pada Bidang Pemerintahan				58 Laporan	58 Laporan	430.000.000	100.000.000	350.000.000	Kab. Tulungagung, Semua Kecamatan, Semua Kelurahan	Dana Transfer Khusus-Dana Alokasi Khusus Fisik	Memperkuat Stabilitas Polhukhankam Dan Transformasi Pelayanan Publik	Stabilisasi ketentrangan dan ketertiban umum serta peningkatan kualitas pelayanan publik	Perangkat Daerah se-Kabupaten Tulungagung	58 Laporan	451.500.000	BADAN PERENCANAAN PEMBANGUNAN DAERAH	
5 01 003 2.01 005	Koordinasi Penyusunan Dokumen Perencanaan Pembangunan Daerah Bidang Pembangunan Manusia (RPJPD, RPJMD dan RKPJ)	Jumlah Dokumen Perencanaan Pembangunan Daerah Bidang Pembangunan Manusia yang Dikoordinir Penyusunannya (RPJPD, RPJMD dan RKPJ)				14 Dokumen	14 Dokumen	260.000.000	170.000.000	327.500.000	Kab. Tulungagung, Semua Kecamatan, Semua Kelurahan	Dana Transfer Khusus-Dana Alokasi Khusus Fisik	Memperkuat Stabilitas Polhukhankam Dan Transformasi Pelayanan Publik	Stabilisasi ketentrangan dan ketertiban umum serta peningkatan kualitas pelayanan publik	Perangkat Daerah se-Kabupaten Tulungagung	14 Dokumen	252.000.000	BADAN PERENCANAAN PEMBANGUNAN DAERAH	
5 01 003 2.01 007	Pelaksanaan Monitoring dan Evaluasi Penyusunan Dokumen Perencanaan Pembangunan Perangkat Daerah Bidang Pembangunan Manusia	Jumlah Laporan Hasil Pelaksanaan Monitoring dan Evaluasi Penyusunan Dokumen Perencanaan Pembangunan Perangkat Daerah Bidang Pembangunan Manusia					0 Laporan	50.000.000		0		Kab. Tulungagung, Semua Kecamatan, Semua Kelurahan	Dana Transfer Umum - Dana Alokasi Umum	Memperkuat Stabilitas Polhukhankam Dan Transformasi Pelayanan Publik	Stabilisasi ketentrangan dan ketertiban umum serta peningkatan kualitas pelayanan publik	Perangkat Daerah se-Kabupaten Tulungagung	0 Laporan	52.500.000	BADAN PERENCANAAN PEMBANGUNAN DAERAH
5 01 003 2.01 008	Koordinasi Pelaksanaan Sinergitas dan Harmonisasi Perencanaan Pembangunan Daerah Bidang Pembangunan Manusia	Jumlah Laporan Hasil Sinkronisasi Renstra/Renja dengan RKPJ/RPJMD pada Bidang Pembangunan Manusia				14 Laporan	14 Laporan	450.000.000	430.000.000	500.000.000	Kab. Tulungagung, Semua Kecamatan, Semua Kelurahan	Dana Transfer Khusus-Dana Alokasi Khusus Fisik	Memperkuat Stabilitas Polhukhankam Dan Transformasi Pelayanan Publik	Stabilisasi ketentrangan dan ketertiban umum serta peningkatan kualitas pelayanan publik	Perangkat Daerah se-Kabupaten Tulungagung	14 Laporan	472.500.000	BADAN PERENCANAAN PEMBANGUNAN DAERAH	
5 01 003 2.02	Koordinasi Perencanaan Bidang Perekonomian dan SDA (Sumber Daya Alam)	Persentase Keselarasan Renja dan Renstra PD lingkup bidang Ekonomi dan SDA	%		%	100 %	100 %	1.409.334.000	842.500.000	992.500.000							100 %	1.374.500.000	
5 01 003 2.02 001	Koordinasi Penyusunan Dokumen Perencanaan Pembangunan Daerah Bidang Perekonomian (RPJPD, RPJMD dan RKPJ)	Jumlah Dokumen Perencanaan Pembangunan Daerah Bidang Perekonomian yang Dikoordinir Penyusunannya (RPJPD, RPJMD dan RKPJ)				18 Dokumen	18 Dokumen	300.000.000	180.000.000	220.000.000	Kab. Tulungagung, Semua Kecamatan, Semua Kelurahan	Dana Transfer Umum-Dana Alokasi Umum	Memperkuat Stabilitas Polhukhankam Dan Transformasi Pelayanan Publik	Stabilisasi ketentrangan dan ketertiban umum serta peningkatan kualitas pelayanan publik	Perangkat Daerah se-Kabupaten Tulungagung	18 Dokumen	305.000.000	BADAN PERENCANAAN PEMBANGUNAN DAERAH	
5 01 003 2.02 003	Pelaksanaan Monitoring dan Evaluasi Penyusunan Dokumen Perencanaan Pembangunan Perangkat Daerah Bidang Perekonomian	Jumlah Laporan Hasil Pelaksanaan Monitoring dan Evaluasi Penyusunan Dokumen Perencanaan Pembangunan Perangkat Daerah Bidang Perekonomian					0 Laporan	100.000.000		0		Kab. Tulungagung, Semua Kecamatan, Semua Kelurahan	Dana Transfer Umum-Dana Alokasi Umum	Memperkuat Stabilitas Polhukhankam Dan Transformasi Pelayanan Publik	Stabilisasi ketentrangan dan ketertiban umum serta peningkatan kualitas pelayanan publik	Perangkat Daerah se-Kabupaten Tulungagung	0 Laporan	105.000.000	BADAN PERENCANAAN PEMBANGUNAN DAERAH

Kode	Urusan/ Bidang Urusan/ Program/ Kegiatan/ Sub Kegiatan	Indikator Program/ Kegiatan/ Sub Kegiatan	Target Akhir Periode RPJMD	Realisasi Capaian RKPJ Tahun 2021	Prakiraan Capaian Target RKPJ	Capaian Kinerja dan Kerangka Pendanaan							Kelompok Sasaran	Prakiraan Maju Rencana 2024		PD Penanggung Jawab		
						Target 2023		Pagu Indikatif			Lokasi	Sumber Dana		Prioritas			Target	Pagu Indikatif
						Semula	Menjadi	RKPD 2023	APBD 2023	RKPD 2023 Perubahan				Nasional	Daerah			
5 01 003 2.02 004	Koordinasi Pelaksanaan Sinergitas dan Harmonisasi Perencanaan Pembangunan Daerah Bidang Perekonomian	Jumlah Laporan Hasil Sinkronisasi Renstra/Renja dengan RKPJ/RPJMD pada Bidang Perekonomian				10 laporan	10 laporan	479.334.000	340.000.000	400.000.000	Semua Kab/Kota, Semua Kecamatan, Semua Kelurahan	Dana Transfer Umum-Dana Alokasi Umum	Memperkuat Stabilitas Polhukhankam Dan Transformasi Pelayanan Publik	Stabilisasi ketentraman dan ketertiban umum serta peningkatan kualitas pelayanan publik	Perangkat Daerah se-Kabupaten Tulungagung	10 laporan	408.000.000	BADAN PERENCANAAN PEMBANGUNAN DAERAH
5 01 003 2.02 005	Koordinasi Penyusunan Dokumen Perencanaan Pembangunan Daerah Bidang SDA (RPJPD, RPJMD dan RKPJ)	Jumlah Dokumen Perencanaan Pembangunan Daerah Bidang SDA yang Dikoordinir Penyusunannya (RPJPD, RPJMD dan RKPJ)				12 Dokumen	12 Dokumen	250.000.000	132.500.000	172.500.000	Semua Kab/Kota, Semua Kecamatan, Semua Kelurahan	Dana Transfer Umum-Dana Alokasi Umum	Memperkuat Stabilitas Polhukhankam Dan Transformasi Pelayanan Publik	Stabilisasi ketentraman dan ketertiban umum serta peningkatan kualitas pelayanan publik	Perangkat Daerah se-Kabupaten Tulungagung	12 Dokumen	262.500.000	BADAN PERENCANAAN PEMBANGUNAN DAERAH
5 01 003 2.02 007	Pelaksanaan Monitoring dan Evaluasi Penyusunan Dokumen Perencanaan Pembangunan Perangkat Daerah Bidang SDA	Jumlah Laporan Hasil Pelaksanaan Monitoring dan Evaluasi Penyusunan Dokumen Perencanaan Pembangunan Perangkat Daerah Bidang SDA					0 Laporan	80.000.000	0	0	Kab. Tulungagung, Semua Kecamatan, Semua Kelurahan	Dana Transfer Umum-Dana Alokasi Umum	Memperkuat Stabilitas Polhukhankam Dan Transformasi Pelayanan Publik	Stabilisasi ketentraman dan ketertiban umum serta peningkatan kualitas pelayanan publik	Perangkat Daerah se-Kabupaten Tulungagung	0 Laporan	84.000.000	BADAN PERENCANAAN PEMBANGUNAN DAERAH
5 01 003 2.02 008	Koordinasi Pelaksanaan Sinergitas dan Harmonisasi Perencanaan Pembangunan Daerah Bidang SDA	Jumlah Laporan Hasil Sinkronisasi Renstra/Renja dengan RKPJ/RPJMD pada Bidang SDA				5 Laporan	5 Laporan	200.000.000	190.000.000	200.000.000	Kab. Tulungagung, Semua Kecamatan, Semua Kelurahan	Dana Transfer Umum-Dana Alokasi Umum	Memperkuat Stabilitas Polhukhankam Dan Transformasi Pelayanan Publik	Stabilisasi ketentraman dan ketertiban umum serta peningkatan kualitas pelayanan publik	Perangkat Daerah se-Kabupaten Tulungagung	5 Laporan	210.000.000	BADAN PERENCANAAN PEMBANGUNAN DAERAH
5 01 003 2.03	Koordinasi Perencanaan Bidang Infrastruktur dan Wilayah	Persentase Keselarasan Renja dan Renstra PD Lingkup Bidang Infrastruktur dan Wilayah	%		%	100 %	100 %	1.600.000.000	800.000.000	1.100.000.000						100 %	1.960.000.000	
5 01 003 2.03 001	Koordinasi Penyusunan Dokumen Perencanaan Pembangunan Daerah Bidang Infrastruktur (RPJPD, RPJMD dan RKPJ)	Jumlah Dokumen Perencanaan Pembangunan Daerah Bidang Infrastruktur yang Dikoordinir Penyusunannya (RPJPD, RPJMD dan RKPJ)				3 Dokumen	3 Dokumen	275.000.000	100.000.000	200.000.000	Kab. Tulungagung, Semua Kecamatan, Semua Kelurahan	Dana Transfer Umum-Dana Alokasi Umum	Memperkuat Stabilitas Polhukhankam Dan Transformasi Pelayanan Publik	Stabilisasi ketentraman dan ketertiban umum serta peningkatan kualitas pelayanan publik	Perangkat Daerah se-Kabupaten Tulungagung	3 Dokumen	350.000.000	BADAN PERENCANAAN PEMBANGUNAN DAERAH
												Dana Transfer Khusus-Dana Alokasi Khusus Fisik						
5 01 003 2.03 003	Pelaksanaan Monitoring dan Evaluasi Penyusunan Dokumen Perencanaan Pembangunan Perangkat Daerah Bidang Infrastruktur	Jumlah Laporan Hasil Pelaksanaan Monitoring dan Evaluasi Penyusunan Dokumen Perencanaan Pembangunan Perangkat Daerah Bidang Infrastruktur					0 Laporan	125.000.000	0	0	Kab. Tulungagung, Semua Kecamatan, Semua Kelurahan	Dana Transfer Umum-Dana Alokasi Umum	Memperkuat Stabilitas Polhukhankam Dan Transformasi Pelayanan Publik	Stabilisasi ketentraman dan ketertiban umum serta peningkatan kualitas pelayanan publik	Perangkat Daerah se-Kabupaten Tulungagung	0 Laporan	250.000.000	BADAN PERENCANAAN PEMBANGUNAN DAERAH
5 01 003 2.03 004	Koordinasi Pelaksanaan Sinergitas dan Harmonisasi Perencanaan Pembangunan Daerah Bidang Infrastruktur	Jumlah Laporan Hasil Sinkronisasi Renstra/Renja dengan RKPJ/RPJMD pada Bidang Infrastruktur				4 Laporan	4 Laporan	400.000.000	375.000.000	375.000.000	Kab. Tulungagung, Semua Kecamatan, Semua Kelurahan	Dana Transfer Umum-Dana Alokasi Umum	Memperkuat Stabilitas Polhukhankam Dan Transformasi Pelayanan Publik	Stabilisasi ketentraman dan ketertiban umum serta peningkatan kualitas pelayanan publik	Perangkat Daerah se-Kabupaten Tulungagung	4 Laporan	450.000.000	BADAN PERENCANAAN PEMBANGUNAN DAERAH
5 01 003 2.03 005	Koordinasi Penyusunan Dokumen Perencanaan Pembangunan Daerah Bidang Wilayah (RPJPD, RPJMD dan RKPJ)	Jumlah Dokumen Perencanaan Pembangunan Daerah Bidang Wilayah yang Dikoordinir Penyusunannya (RPJPD, RPJMD dan RKPJ)				3 Dokumen	3 Dokumen	275.000.000	100.000.000	150.000.000	Kab. Tulungagung, Semua Kecamatan, Semua Kelurahan	Dana Transfer Umum-Dana Alokasi Umum	Memperkuat Stabilitas Polhukhankam Dan Transformasi Pelayanan Publik	Stabilisasi ketentraman dan ketertiban umum serta peningkatan kualitas pelayanan publik	Perangkat Daerah se-Kabupaten Tulungagung	3 Dokumen	325.000.000	BADAN PERENCANAAN PEMBANGUNAN DAERAH
5 01 003 2.03 007	Pelaksanaan Monitoring dan Evaluasi Penyusunan Dokumen Perencanaan Pembangunan Perangkat Daerah Bidang Wilayah	Jumlah Laporan Hasil Pelaksanaan Monitoring dan Evaluasi Penyusunan Dokumen Perencanaan Pembangunan Perangkat Daerah Bidang Wilayah					0 Laporan	125.000.000	0	0	Kab. Tulungagung, Semua Kecamatan, Semua Kelurahan	Dana Transfer Umum-Dana Alokasi Umum	Memperkuat Stabilitas Polhukhankam Dan Transformasi Pelayanan Publik	Stabilisasi ketentraman dan ketertiban umum serta peningkatan kualitas pelayanan publik	Perangkat Daerah se-Kabupaten Tulungagung	0 Laporan	135.000.000	BADAN PERENCANAAN PEMBANGUNAN DAERAH

Kode	Urusan/ Bidang Urusan/ Program/ Kegiatan/ Sub Kegiatan	Indikator Program/ Kegiatan/ Sub Kegiatan	Target Akhir Periode RPJMD	Realisasi Capaian RKPJMD Tahun 2021	Prakiraan Capaian Target RKPJMD	Capaian Kinerja dan Kerangka Pendanaan						Lokasi	Sumber Dana	Prioritas		Kelompok Sasaran	Prakiraan Maju Rencana 2024		PD Penanggung Jawab
						Target 2023		Pagu Indikatif			Nasional			Daerah	Target		Pagu Indikatif		
						Semula	Menjadi	RKPD 2023	APBD 2023	RKPD 2023 Perubahan									
5 01 003 2.03 008	Koordinasi Pelaksanaan Sinkronisasi Renstra/Renja dengan RKPJMD/ RPJMD pada Bidang Kewilayahan	Jumlah Laporan Hasil Sinkronisasi Renstra/Renja dengan RKPJMD/ RPJMD pada Bidang Kewilayahan				4 Laporan	4 Laporan	400.000.000	225.000.000	375.000.000	Kab. Tulungagung, Semua Kecamatan, Semua Kelurahan	Dana Transfer Umum-Dana Alokasi Umum	Memperkuat Stabilitas Polhukhankam Dan Transformasi Pelayanan Publik	Stabilisasi ketentraman dan ketertiban umum serta peningkatan kualitas pelayanan publik	Perangkat Daerah se-kabupaten Tulungagung	4 Laporan	450.000.000	BADAN PERENCANAAN PEMBANGUNAN DAERAH	
5 05	PENELITIAN DAN PENGEMBANGAN PROGRAM PENELITIAN DAN PENGEMBANGAN DAERAH							700.000.000	150.000.000	0								0	
5 05 002		Indeks Inovasi Daerah	Indeks		Indeks	0 Indeks	0 Indeks	700.000.000	150.000.000	0						0 Indeks		0	
		Persentase Hasil Penelitian yang dapat dijadikan bahan perumusan kebijakan	%		%	0 %	0 %									0 %			
5 05 002 2.01	Penelitian dan Pengembangan Bidang Penyelenggaraan Pemerintahan dan Pengkajian Peraturan	Jumlah Penelitian bidang penyelenggaraan pemerintahan dan pengkajian peraturan	Dokumen		Dokumen	1 Dokumen	0 Dokumen	125.000.000	75.000.000	0						0 Dokumen		0	
5 05 002 2.01 011	Fasilitasi, Pelaksanaan dan Evaluasi Penelitian dan Pengembangan Bidang Badan Usaha Milik Desa	Jumlah Laporan Hasil Pelaksanaan Fasilitasi, Pelaksanaan dan Evaluasi Penelitian dan Pengembangan Bidang Badan Usaha Milik Desa					0 Laporan	100.000.000	50.000.000	0	Kab. Tulungagung, Semua Kecamatan, Semua Kelurahan	Dana Transfer Umum-Dana Alokasi Umum	Memperkuat Stabilitas Polhukhankam Dan Transformasi Pelayanan Publik	Stabilisasi ketentraman dan ketertiban umum serta peningkatan kualitas pelayanan publik	Pemerintah Daerah Dan Pemerintah Desa	0 Laporan		BADAN PERENCANAAN PEMBANGUNAN DAERAH	
5 05 002 2.01 012	Pengelolaan Data Kelitbangan dan Peraturan	Jumlah Data Kelitbangan dan Peraturan yang Terkelola dengan Baik				1 laporan	0 laporan	25.000.000	25.000.000	0	Kab. Tulungagung, Semua Kecamatan, Semua Kelurahan	Dana Transfer Umum-Dana Alokasi Umum	Memperkuat Stabilitas Polhukhankam Dan Transformasi Pelayanan Publik	Stabilisasi ketentraman dan ketertiban umum serta peningkatan kualitas pelayanan publik	Pemerintah Daerah Dan Pemerintah Desa	0 laporan		BADAN PERENCANAAN PEMBANGUNAN DAERAH	
5 05 002 2.02	Penelitian dan Pengembangan Bidang Sosial dan Kependudukan	Jumlah Penelitian Bidang Sosial dan Kependudukan	Dokumen		Dokumen	3 Dokumen	0 Dokumen	250.000.000	75.000.000	0						0 Dokumen		0	
5 05 002 2.02 005	Penelitian dan Pengembangan Pariwisata	Jumlah Dokumen Hasil Penelitian dan Pengembangan Pariwisata					0 Dokumen	250.000.000	75.000.000	0	Kab. Tulungagung, Tanggunggunung, Ngrejo	Dana Transfer Umum-Dana Alokasi Umum	Memperkuat Stabilitas Polhukhankam Dan Transformasi Pelayanan Publik	Stabilisasi ketentraman dan ketertiban umum serta peningkatan kualitas pelayanan publik	Kawasan Wisata pantai Desa Ngrejo	0 Dokumen		BADAN PERENCANAAN PEMBANGUNAN DAERAH	
5 05 002 2.03	Penelitian dan Pengembangan Bidang Ekonomi dan Pembangunan	Jumlah Penelitian Bidang Ekonomi dan Pembangunan	Dokumen		Dokumen	3 Dokumen	0 Dokumen	75.000.000	0	0						0 Dokumen		0	
5 05 002 2.03 006	Penelitian dan Pengembangan Energi dan Sumber Daya Mineral	Jumlah Dokumen Hasil Penelitian dan Pengembangan Energi dan Sumber Daya Mineral					0 Dokumen	75.000.000	0	0	Kab. Tulungagung, Semua Kecamatan, Semua Kelurahan	Dana Transfer Umum-Dana Alokasi Umum	Memperkuat Stabilitas Polhukhankam Dan Transformasi Pelayanan Publik	Stabilisasi ketentraman dan ketertiban umum serta peningkatan kualitas pelayanan publik	Lokasi Site Geopark Tuungagung	0 Dokumen		BADAN PERENCANAAN PEMBANGUNAN DAERAH	
5 05 002 2.04	Pengembangan Inovasi dan Teknologi	Jumlah Lomba Inovasi Daerah	Kegiatan		Kegiatan	1 Kegiatan	0 Kegiatan	250.000.000	0	0						0 Kegiatan		0	
5 05 002 2.04 004	Sosialisasi dan Diseminasi Hasil-Hasil Kelitbangan	Jumlah laporan Hasil Penyelenggaraan Sosialisasi dan Diseminasi Hasil hasil Kelitbangan				4 laporan	0 laporan	250.000.000	0	0	Kab. Tulungagung, Semua Kecamatan, Semua Kelurahan	Dana Transfer Umum-Dana Alokasi Umum	Memperkuat Stabilitas Polhukhankam Dan Transformasi Pelayanan Publik	Stabilisasi ketentraman dan ketertiban umum serta peningkatan kualitas pelayanan publik	Perangkat Daerah Dan Masyarakat	0 laporan		BADAN PERENCANAAN PEMBANGUNAN DAERAH	
5	UNSUR PENUNJANG URUSAN PEMERINTAHAN																		
5 02	KEUANGAN							524.386.341.689	440.500.650.096	478.266.802.004							562.882.241.533		

Kode	Urusan/ Bidang Urusan/ Program/ Kegiatan/ Sub Kegiatan	Indikator Program/ Kegiatan/ Sub Kegiatan	Target Akhir Periode RPJMD	Realisasi Capaian RKPJ Tahun 2021	Prakiraan Capaian Target RKPJ	Capaian Kinerja dan Kerangka Pendanaan						Lokasi	Sumber Dana	Prioritas		Kelompok Sasaran	Prakiraan Maju Rencana 2024		PD Penanggung Jawab
						Target 2023		Pagu Indikatif			Nasional			Daerah	Target		Pagu Indikatif		
						Semula	Menjadi	RKPD 2023	APBD 2023	RKPD 2023 Perubahan									
5 02 001	PROGRAM PENUNJANG URUSAN PEMERINTAHAN DAERAH KABUPATEN/KOTA	Indeks Kepuasan Layanan Kesekretariatan	90 Indeks		80 Indeks	90 Indeks	90 Indeks	21.821.530.103	14.334.971.096	46.869.548.004						90 Indeks	54.935.031.976		
5 02 001 2.01	Perencanaan, Penganggaran, dan Evaluasi Kinerja Perangkat Daerah	Jumlah Dokumen Perencanaan, Penganggaran, Evaluasi dan Laporan Kinerja	18 -		18 -		18 -	19.635.000	21.975.000	21.975.000						18 -	21.262.500		
5 02 001 2.01 001	Penyusunan Dokumen Perencanaan Perangkat Daerah	Jumlah Dokumen Perencanaan Perangkat Daerah				3 Dokumen	3 Dokumen	5.110.000	6.200.000	6.200.000	Kab. Tulungagung, Semua Kecamatan, Semua Kelurahan	Dana Transfer Umum-Dana Alokasi Umum		Stabilisasi ketentraman dan ketertiban umum serta peningkatan kualitas pelayanan publik	BPKAD	3 Dokumen	5.722.500	BADAN PENGELOLAAN KEUANGAN DAN ASET DAERAH	
5 02 001 2.01 002	Koordinasi dan Penyusunan Dokumen RKA SKPD	Jumlah Dokumen RKA-SKPD dan Laporan Hasil Koordinasi Penyusunan Dokumen RKA-SKPD				1 Dokumen	1 Dokumen	5.500.000	5.000.000	5.000.000	Kab. Tulungagung, Semua Kecamatan, Semua Kelurahan	Dana Transfer Umum-Dana Alokasi Umum		Stabilisasi ketentraman dan ketertiban umum serta peningkatan kualitas pelayanan publik	BPKAD	1 Dokumen	5.775.000	BADAN PENGELOLAAN KEUANGAN DAN ASET DAERAH	
5 02 001 2.01 003	Koordinasi dan Penyusunan Dokumen Perubahan RKA-SKPD	Jumlah Dokumen Perubahan RKA-SKPD dan Laporan Hasil Koordinasi Penyusunan Dokumen Perubahan RKA-SKPD				1 Dokumen	1 Dokumen	5.500.000	3.000.000	3.000.000	Kab. Tulungagung, Semua Kecamatan, Semua Kelurahan	Dana Transfer Umum-Dana Alokasi Umum		Stabilisasi ketentraman dan ketertiban umum serta peningkatan kualitas pelayanan publik	BPKAD	1 Dokumen	5.775.000	BADAN PENGELOLAAN KEUANGAN DAN ASET DAERAH	
5 02 001 2.01 006	Koordinasi dan Penyusunan Laporan Capaian Kinerja dan Ikhtisar Realisasi Kinerja SKPD	Jumlah Laporan Capaian Kinerja dan Ikhtisar Realisasi Kinerja SKPD dan Laporan Hasil Koordinasi Penyusunan Laporan Capaian Kinerja dan Ikhtisar Realisasi Kinerja SKPD				6 Laporan	6 Laporan	2.385.000	4.450.000	4.450.000	Kab. Tulungagung, Semua Kecamatan, Semua Kelurahan	Dana Transfer Umum-Dana Alokasi Umum		Stabilisasi ketentraman dan ketertiban umum serta peningkatan kualitas pelayanan publik	BPKAD	6 Laporan	2.625.000	BADAN PENGELOLAAN KEUANGAN DAN ASET DAERAH	
5 02 001 2.01 007	Evaluasi Kinerja Perangkat Daerah	Jumlah Laporan Evaluasi Kinerja Perangkat Daerah				8 laporan	8 laporan	1.140.000	3.325.000	3.325.000	Kab. Tulungagung, Semua Kecamatan, Semua Kelurahan	Dana Transfer Umum-Dana Alokasi Umum		Stabilisasi ketentraman dan ketertiban umum serta peningkatan kualitas pelayanan publik	BPKAD	8 laporan	1.365.000	BADAN PENGELOLAAN KEUANGAN DAN ASET DAERAH	
5 02 001 2.02	Administrasi Keuangan Perangkat Daerah	Jumlah dokumen administrasi keuangan	17 -		0 -		17 -	17.327.070.377	9.034.775.096	41.143.407.004						17 -	49.154.945.705		
5 02 001 2.02 001	Penyediaan Gaji dan Tunjangan ASN	Jumlah Orang yang Menerima Gaji dan Tunjangan ASN				67 orang/bulan	67 orang/bulan	15.446.340.377	7.028.815.096	39.074.507.004	Kab. Tulungagung, Semua Kecamatan, Semua Kelurahan	Dana Transfer Umum-Dana Alokasi Umum		Stabilisasi ketentraman dan ketertiban umum serta peningkatan kualitas pelayanan publik	BPKAD	67 orang/bulan	47.005.294.017	BADAN PENGELOLAAN KEUANGAN DAN ASET DAERAH	
5 02 001 2.02 002	Penyediaan Administrasi Pelaksanaan Tugas ASN	Jumlah Dokumen Hasil Penyediaan Administrasi Pelaksanaan Tugas ASN				3 Dokumen	3 Dokumen	1.876.500.000	2.001.960.000	2.064.900.000	Kab. Tulungagung, Semua Kecamatan, Semua Kelurahan	Dana Transfer Umum-Dana Alokasi Umum		Stabilisasi ketentraman dan ketertiban umum serta peningkatan kualitas pelayanan publik	BPKAD	3 Dokumen	2.139.136.595	BADAN PENGELOLAAN KEUANGAN DAN ASET DAERAH	
5 02 001 2.02 005	Koordinasi dan Penyusunan Laporan Keuangan Akhir Tahun SKPD	Jumlah Laporan Keuangan Akhir Tahun SKPD dan Laporan Hasil Koordinasi Penyusunan Laporan Keuangan Akhir Tahun SKPD				2 Laporan	2 Laporan	4.230.000	4.000.000	4.000.000	Kab. Tulungagung, Semua Kecamatan, Semua Kelurahan	Dana Transfer Umum-Dana Alokasi Umum		Stabilisasi ketentraman dan ketertiban umum serta peningkatan kualitas pelayanan publik	BPKAD	2 Laporan	10.515.093	BADAN PENGELOLAAN KEUANGAN DAN ASET DAERAH	
5 02 001 2.05	Administrasi Kepegawaian Perangkat Daerah	Presentase realisasi administrasi kepegawaian Perangkat Daerah	%		%	98 %	98 %	252.500.000	517.000.000	747.000.000						98 %	342.611.797		
5 02 001 2.05 002	Pengadaan Pakaian Dinas beserta Atribut Kelengkapannya	Jumlah Pakaian Dinas beserta Atribut Kelengkapan				270 paket	270 paket	112.500.000	112.500.000	168.000.000	Kab. Tulungagung, Semua Kecamatan, Semua Kelurahan	Dana Transfer Umum-Dana Alokasi Umum		Stabilisasi ketentraman dan ketertiban umum serta peningkatan kualitas pelayanan publik	BPKAD	270 paket	188.911.170	BADAN PENGELOLAAN KEUANGAN DAN ASET DAERAH	
5 02 001 2.05 009	Pendidikan dan Pelatihan Pegawai Berdasarkan Tugas dan Fungsi	Jumlah Pegawai Berdasarkan Tugas dan Fungsi yang Mengikuti Pendidikan dan Pelatihan				12 orang	12 orang	140.000.000	404.500.000	579.000.000	Kab. Tulungagung, Semua Kecamatan, Semua Kelurahan	Dana Transfer Umum-Dana Alokasi Umum		Stabilisasi ketentraman dan ketertiban umum serta peningkatan kualitas pelayanan publik	BPKAD	12 orang	153.700.627	BADAN PENGELOLAAN KEUANGAN DAN ASET DAERAH	

Kode	Urusan/ Bidang Urusan/ Program/ Kegiatan/ Sub Kegiatan	Indikator Program/ Kegiatan/ Sub Kegiatan	Target Akhir Periode RPJMD	Realisasi Capaian RKPJ Tahun 2021	Prakiraan Capaian Target RKPJ	Capaian Kinerja dan Kerangka Pendanaan							Kelompok Sasaran	Prakiraan Maju Rencana 2024		PD Penanggung Jawab		
						Target 2023		Pagu Indikatif			Lokasi	Sumber Dana		Prioritas			Target	Pagu Indikatif
						Semula	Menjadi	RKPD 2023	APBD 2023	RKPD 2023 Perubahan				Nasional	Daerah			
5	02	001	2.06				100 %	100 %	1.818.898.700	2.261.146.200	2.300.975.700					100 %	1.741.318.392	
5	02	001	2.06	001	Penyediaan Komponen Instalasi Listrik/Penerangan Bangunan Kantor	Jumlah Paket Komponen Instalasi Listrik/Penerangan Bangunan Kantor yang Disediakan						Kab. Tulungagung, Semua Kecamatan, Semua Kelurahan	Dana Transfer Umum-Dana Alokasi Umum	Stabilisasi ketentraman dan ketertiban umum serta peningkatan kualitas pelayanan publik	BPKAD	13 paket	18.296.263	BADAN PENGELOLAAN KEUANGAN DAN ASET DAERAH
5	02	001	2.06	002	Penyediaan Peralatan dan Perlengkapan Kantor	Jumlah Paket Peralatan dan Perlengkapan Kantor yang Disediakan			267.597.700	634.721.500	751.277.500	Kab. Tulungagung, Semua Kecamatan, Semua Kelurahan	Dana Transfer Umum-Dana Alokasi Umum	Stabilisasi ketentraman dan ketertiban umum serta peningkatan kualitas pelayanan publik	BPKAD	200 paket	816.771.984	BADAN PENGELOLAAN KEUANGAN DAN ASET DAERAH
5	02	001	2.06	005	Penyediaan Barang Cetak dan Penggandaan	Jumlah Paket Barang Cetak dan Penggandaan yang Disediakan			91.500.000	118.369.700	140.179.200	Kab. Tulungagung, Semua Kecamatan, Semua Kelurahan	Dana Transfer Umum-Dana Alokasi Umum	Stabilisasi ketentraman dan ketertiban umum serta peningkatan kualitas pelayanan publik	BPKAD	500 paket	116.178.687	BADAN PENGELOLAAN KEUANGAN DAN ASET DAERAH
5	02	001	2.06	008	Fasilitasi Kunjungan Tamu	Jumlah Laporan Fasilitasi Kunjungan Tamu			50.000.000	50.000.000	70.000.000	Kab. Tulungagung, Semua Kecamatan, Semua Kelurahan	Dana Transfer Umum-Dana Alokasi Umum	Stabilisasi ketentraman dan ketertiban umum serta peningkatan kualitas pelayanan publik	BPKAD	12 laporan	60.086.250	BADAN PENGELOLAAN KEUANGAN DAN ASET DAERAH
5	02	001	2.06	009	Penyelenggaraan Rapat Koordinasi dan Konsultasi SKPD	Jumlah Laporan Penyelenggaraan Rapat Koordinasi dan Konsultasi SKPD			1.393.001.000	1.448.055.000	1.325.019.000	Semua Kab/Kota, Semua Kecamatan, Semua Kelurahan	Dana Transfer Umum-Dana Alokasi Umum	Stabilisasi ketentraman dan ketertiban umum serta peningkatan kualitas pelayanan publik	BPKAD	60 laporan	729.985.208	BADAN PENGELOLAAN KEUANGAN DAN ASET DAERAH
													Dana Transfer Khusus-Dana Alokasi Khusus Fisik					
5	02	001	2.07		Pengadaan Barang Milik Daerah Penunjang Urusan Pemerintah Daerah	Prosentase jasa penunjang yang tersedia	%	%	1.033.000.000	1.418.000.000	1.418.000.000					100 %	1.956.408.300	
5	02	001	2.07	002	Pengadaan Kendaraan Dinas Operasional atau Lapangan	Jumlah Unit Kendaraan Dinas Operasional atau Lapangan yang Disediakan			1.033.000.000	1.418.000.000	1.418.000.000	Kab. Tulungagung, Semua Kecamatan, Semua Kelurahan	Dana Transfer Umum-Dana Alokasi Umum	Stabilisasi ketentraman dan ketertiban umum serta peningkatan kualitas pelayanan publik	BPKAD	8 unit	1.956.408.300	BADAN PENGELOLAAN KEUANGAN DAN ASET DAERAH
5	02	001	2.08		Penyediaan Jasa Penunjang Urusan Pemerintahan Daerah	Prosentase Jasa Penunjang yang tersedia	%	%	406.315.776	387.476.000	425.302.500					100 %	718.871.895	
5	02	001	2.08	002	Penyediaan Jasa Komunikasi, Sumber Daya Air dan Listrik	Jumlah Laporan Penyediaan Jasa Komunikasi, Sumber Daya Air dan Listrik yang Disediakan			388.200.000	320.200.000	340.600.000	Kab. Tulungagung, Semua Kecamatan, Semua Kelurahan	Dana Transfer Umum-Dana Alokasi Umum	Stabilisasi ketentraman dan ketertiban umum serta peningkatan kualitas pelayanan publik	BPKAD	12 Laporan	682.820.145	BADAN PENGELOLAAN KEUANGAN DAN ASET DAERAH
5	02	001	2.08	004	Penyediaan Jasa Pelayanan Umum Kantor	Jumlah Laporan Penyediaan Jasa Pelayanan Umum Kantor yang Disediakan			18.115.776	67.276.000	84.702.500	Kab. Tulungagung, Semua Kecamatan, Semua Kelurahan	Dana Transfer Umum-Dana Alokasi Umum	Stabilisasi ketentraman dan ketertiban umum serta peningkatan kualitas pelayanan publik	BPKAD	12 laporan	36.051.750	BADAN PENGELOLAAN KEUANGAN DAN ASET DAERAH
5	02	001	2.09		Pemeliharaan Barang Milik Daerah Penunjang Urusan Pemerintahan Daerah	Prosentase barang milik daerah yang terpelihara	%	%	964.110.250	694.598.800	812.887.800					100 %	999.613.387	
5	02	001	2.09	002	Penyediaan Jasa Pemeliharaan, Biaya Pemeliharaan, Pajak dan Perizinan Kendaraan Dinas Operasional atau Lapangan	Jumlah Kendaraan Dinas Operasional atau Lapangan yang Dipelihara dan dibayarkan Pajak dan Perizinannya			204.670.000	220.810.000	220.809.000	Kab. Tulungagung, Semua Kecamatan, Semua Kelurahan	Dana Transfer Umum-Dana Alokasi Umum	Stabilisasi ketentraman dan ketertiban umum serta peningkatan kualitas pelayanan publik	BPKAD	35 unit	237.300.000	BADAN PENGELOLAAN KEUANGAN DAN ASET DAERAH

Kode	Urusan/ Bidang Urusan/ Program/ Kegiatan/ Sub Kegiatan	Indikator Program/ Kegiatan/ Sub Kegiatan	Target Akhir Periode RPJMD	Realisasi Capaian RKPJ Tahun 2021	Prakiraan Capaian Target RKPJ	Capaian Kinerja dan Kerangka Pendanaan					Lokasi	Sumber Dana	Prioritas		Kelompok Sasaran	Prakiraan Maju Rencana 2024		PD Penanggung Jawab
						Target 2023		Pagu Indikatif					Nasional	Daerah		Target	Pagu Indikatif	
						Semula	Menjadi	RKPD 2023	APBD 2023	RKPD 2023 Perubahan								
5 02 001 2.09 009	Pemeliharaan/Rehabilitasi Gedung Kantor dan Bangunan Lainnya	Jumlah Gedung Kantor dan Bangunan Lainnya yang Dipelihara/Direhabilitasi				1 unit	1 unit	539.080.250	235.488.800	266.038.800	Kab. Tulungagung, Semua Kecamatan, Semua Kelurahan	Dana Transfer Umum-Dana Alokasi Umum		Stabilisasi ketentrangan dan ketertiban umum serta peningkatan kualitas pelayanan publik	BPKAD	1 unit	606.690.000	BADAN PENGELOLAAN KEUANGAN DAN ASET DAERAH
5 02 001 2.09 011	Pemeliharaan/Rehabilitasi Sarana dan Prasarana Pendukung Gedung Kantor atau Bangunan Lainnya	Jumlah Sarana dan Prasarana Pendukung Gedung Kantor atau Bangunan Lainnya yang Dipelihara/Direhabilitasi				100 unit	100 unit	220.360.000	238.300.000	326.040.000	Kab. Tulungagung, Semua Kecamatan, Semua Kelurahan	Dana Transfer Umum-Dana Alokasi Umum		Stabilisasi ketentrangan dan ketertiban umum serta peningkatan kualitas pelayanan publik	BPKAD	100 unit	155.623.387	BADAN PENGELOLAAN KEUANGAN DAN ASET DAERAH
5 02 002	PROGRAM PENGELOLAAN KEUANGAN DAERAH	Persentase PD yang tepat waktu dalam penyampaian RKA dan DPA	100 %		100 %	100 %	100 %	500.039.811.586	424.915.679.000	429.312.254.000						100 %	503.805.982.807	
5 02 002 2.01	Koordinasi dan Penyusunan Rencana Anggaran Daerah	Jumlah PD yang mengirinkan RKA dan DPA	PD		PD	51 PD	51 PD	1.094.125.000	1.600.000.000	2.085.020.000						51 PD	1.317.836.000	
5 02 002 2.01 001	Koordinasi dan Penyusunan KUA dan PPAS	Jumlah Dokumen KUA dan PPAS yang Disusun				2 Dokumen	2 Dokumen	159.862.500	148.600.000	148.600.000	Kab. Tulungagung, Semua Kecamatan, Semua Kelurahan	Dana Transfer Umum-Dana Alokasi Umum	Memperkuat Stabilitas Polhukhankam Dan Transformasi Pelayanan Publik	Stabilisasi ketentrangan dan ketertiban umum serta peningkatan kualitas pelayanan publik	51 PD	2 Dokumen	174.250.125	BADAN PENGELOLAAN KEUANGAN DAN ASET DAERAH
5 02 002 2.01 002	Koordinasi dan Penyusunan Perubahan KUA dan Perubahan PPAS	Jumlah Dokumen Perubahan KUA dan Perubahan PPAS yang Disusun				2 Dokumen	2 Dokumen	104.737.500	148.600.000	148.600.000	Kab. Tulungagung, Semua Kecamatan, Semua Kelurahan	Dana Transfer Umum-Dana Alokasi Umum	Memperkuat Stabilitas Polhukhankam Dan Transformasi Pelayanan Publik	Stabilisasi ketentrangan dan ketertiban umum serta peningkatan kualitas pelayanan publik	51 PD	2 Dokumen	114.163.875	BADAN PENGELOLAAN KEUANGAN DAN ASET DAERAH
5 02 002 2.01 003	Koordinasi, Penyusunan dan Verifikasi RKA-SKPD	Jumlah RKA-SKPD yang Diverifikasi				1 Dokumen	0 Dokumen	40.000.000	0	0	Kab. Tulungagung, Semua Kecamatan, Semua Kelurahan	Dana Transfer Umum-Dana Alokasi Umum	Memperkuat Stabilitas Polhukhankam Dan Transformasi Pelayanan Publik	Stabilisasi ketentrangan dan ketertiban umum serta peningkatan kualitas pelayanan publik	51 PD	0 Dokumen	40.000.000	BADAN PENGELOLAAN KEUANGAN DAN ASET DAERAH
5 02 002 2.01 004	Koordinasi, Penyusunan dan Verifikasi Perubahan RKA-SKPD	Jumlah Perubahan RKA-SKPD yang Diverifikasi				1 Dokumen	0 Dokumen	50.000.000	0	0	Kab. Tulungagung, Semua Kecamatan, Semua Kelurahan	Dana Transfer Umum-Dana Alokasi Umum	Memperkuat Stabilitas Polhukhankam Dan Transformasi Pelayanan Publik	Stabilisasi ketentrangan dan ketertiban umum serta peningkatan kualitas pelayanan publik	51 PD	0 Dokumen	50.000.000	BADAN PENGELOLAAN KEUANGAN DAN ASET DAERAH
5 02 002 2.01 005	Koordinasi, Penyusunan dan Verifikasi DPA-SKPD	Jumlah DPA- SKPD yang Diverifikasi				1 Dokumen	0 Dokumen	45.000.000	0	0	Kab. Tulungagung, Semua Kecamatan, Semua Kelurahan	Dana Transfer Umum-Dana Alokasi Umum	Memperkuat Stabilitas Polhukhankam Dan Transformasi Pelayanan Publik	Stabilisasi ketentrangan dan ketertiban umum serta peningkatan kualitas pelayanan publik	51 PD	0 Dokumen	45.000.000	BADAN PENGELOLAAN KEUANGAN DAN ASET DAERAH
5 02 002 2.01 006	Koordinasi, Penyusunan dan Verifikasi Perubahan DPA-SKPD	Jumlah Perubahan DPA-SKPD yang Diverifikasi				1 Dokumen	0 Dokumen	160.000.000	0	0	Kab. Tulungagung, Semua Kecamatan, Semua Kelurahan	Dana Transfer Umum-Dana Alokasi Umum	Memperkuat Stabilitas Polhukhankam Dan Transformasi Pelayanan Publik	Stabilisasi ketentrangan dan ketertiban umum serta peningkatan kualitas pelayanan publik	51 PD	0 Dokumen	160.000.000	BADAN PENGELOLAAN KEUANGAN DAN ASET DAERAH
5 02 002 2.01 007	Koordinasi dan Penyusunan Peraturan Daerah tentang APBD dan Peraturan Kepala Daerah tentang Penjabaran APBD	Jumlah Peraturan Daerah tentang APBD dan Peraturan Kepala Daerah tentang Penjabaran APBD				2 Dokumen	2 Dokumen	225.000.000	747.356.000	1.104.924.000	Kab. Tulungagung, Semua Kecamatan, Semua Kelurahan	Dana Otonomi Khusus	Memperkuat Stabilitas Polhukhankam Dan Transformasi Pelayanan Publik	Stabilisasi ketentrangan dan ketertiban umum serta peningkatan kualitas pelayanan publik	51 PD	2 Dokumen	330.474.375	BADAN PENGELOLAAN KEUANGAN DAN ASET DAERAH
												Dana Transfer Khusus-Dana Alokasi Khusus Fisik						

Kode	Urusan/ Bidang Urusan/ Program/ Kegiatan/ Sub Kegiatan	Indikator Program/ Kegiatan/ Sub Kegiatan	Target Akhir Periode RPJMD	Realisasi Capaian RKPJ Tahun 2021	Prakiraan Capaian Target RKPJ	Capaian Kinerja dan Kerangka Pendanaan					Lokasi	Sumber Dana	Prioritas		Kelompok Sasaran	Prakiraan Maju Rencana 2024		PD Penanggung Jawab				
						Target 2023		Pagu Indikatif					Nasional	Daerah		Target	Pagu Indikatif					
						Semula	Menjadi	RKPD 2023	APBD 2023	RKPD 2023 Perubahan												
5	02	002	2.01	008	Koordinasi dan Penyusunan Peraturan Daerah tentang Perubahan APBD dan Peraturan Kepala Daerah tentang Penjabaran Perubahan APBD	Jumlah Peraturan Daerah tentang Perubahan APBD dan Peraturan Kepala Daerah tentang Penjabaran Perubahan APBD				2 Dokumen	2 Dokumen	200.000.000	555.444.000	682.896.000	Kab. Tulungagung, Semua Kecamatan, Semua Kelurahan	Dana Transfer Umum-Dana Alokasi Umum	Memperkuat Stabilitas Polhukhankam Dan Transformasi Pelayanan Publik	Stabilisasi ketentrangan dan ketertiban umum serta peningkatan kualitas pelayanan publik	51 PD	2 Dokumen	294.422.625	BADAN PENGELOLAAN KEUANGAN DAN ASET DAERAH
5	02	002	2.01	009	Koordinasi dan Penyusunan Regulasi serta Kebijakan Bidang Anggaran	Jumlah Dokumen Regulasi serta Kebijakan Bidang Anggaran				1 Dokumen	0 Dokumen	109.525.000	0	0	Kab. Tulungagung, Semua Kecamatan, Semua Kelurahan	Dana Transfer Umum-Dana Alokasi Umum	Memperkuat Stabilitas Polhukhankam Dan Transformasi Pelayanan Publik	Stabilisasi ketentrangan dan ketertiban umum serta peningkatan kualitas pelayanan publik	51 PD	0 Dokumen	109.525.000	BADAN PENGELOLAAN KEUANGAN DAN ASET DAERAH
5	02	002	2.02		Koordinasi dan Pengelolaan Perbendaharaan Daerah	Jumlah PD yang melaksanakan penyerapan belanja yang tertib dan sesuai ketentuan	PD			51 PD	51 PD	755.000.000	950.000.000	1.435.000.000					51 PD	792.750.000		
5	02	002	2.02	001	Koordinasi dan Pengelolaan Kas Daerah	Jumlah Dokumen Hasil Koordinasi dan Pengelolaan Kas Daerah				256 Dokumen	256 Dokumen	400.000.000	600.000.000	750.000.000	Kab. Tulungagung, Semua Kecamatan, Semua Kelurahan	Dana Transfer Umum-Dana Alokasi Umum	Memperkuat Stabilitas Polhukhankam Dan Transformasi Pelayanan Publik	Stabilisasi ketentrangan dan ketertiban umum serta peningkatan kualitas pelayanan publik	51 PD	256 Dokumen	420.000.000	BADAN PENGELOLAAN KEUANGAN DAN ASET DAERAH
5	02	002	2.02	009	Rekonsiliasi Data Penerimaan dan Pengeluaran Kas serta Pemungutan dan Pemotongan atas SP2D dengan Instansi Terkait	Jumlah Dokumen Hasil Rekonsiliasi Data Penerimaan dan Pengeluaran Kas serta Pemungutan dan Pemotongan atas SP2D dengan Instansi Terkait				60 Dokumen	60 Dokumen	355.000.000	350.000.000	685.000.000	Kab. Tulungagung, Semua Kecamatan, Semua Kelurahan	Dana Transfer Umum-Dana Alokasi Umum	Memperkuat Stabilitas Polhukhankam Dan Transformasi Pelayanan Publik	Stabilisasi ketentrangan dan ketertiban umum serta peningkatan kualitas pelayanan publik	51 PD	60 Dokumen	372.750.000	BADAN PENGELOLAAN KEUANGAN DAN ASET DAERAH
5	02	002	2.03		Koordinasi dan Pelaksanaan Akuntansi dan Pelaporan Keuangan Daerah	Jumlah PD yang tepat waktu dalam menyampaikan laporan keuangan sesuai SAP(Akrual)	PD			51 PD	51 PD	1.631.962.500	1.100.000.000	1.585.000.000					51 PD	1.778.839.125		
5	02	002	2.03	003	Koordinasi Penyusunan Laporan Pertanggungjawaban Pelaksanaan APBD Bulanan, Triwulanan dan Semesteran	Jumlah Laporan Pertanggungjawaban Pelaksanaan APBD Bulanan, Triwulanan dan Semesteran				6 Laporan	6 Laporan	347.287.500	375.000.000	500.000.000	Kab. Tulungagung, Semua Kecamatan, Semua Kelurahan	Dana Transfer Umum-Dana Alokasi Umum	Memperkuat Stabilitas Polhukhankam Dan Transformasi Pelayanan Publik	Stabilisasi ketentrangan dan ketertiban umum serta peningkatan kualitas pelayanan publik	51 PD	6 Laporan	378.543.375	BADAN PENGELOLAAN KEUANGAN DAN ASET DAERAH
5	02	002	2.03	004	Koordinasi Penyusunan Laporan Pertanggungjawaban Pelaksanaan APBD Bulanan, Triwulanan dan Semesteran	Jumlah Laporan Keuangan SKPD, BLUD dan Laporan Keuangan Pemerintah Daerah yang Terkonsolidasi				7 Laporan	7 Laporan	452.025.000	250.000.000	310.000.000	Kab. Tulungagung, Semua Kecamatan, Semua Kelurahan	Dana Transfer Umum-Dana Alokasi Umum	Memperkuat Stabilitas Polhukhankam Dan Transformasi Pelayanan Publik	Stabilisasi ketentrangan dan ketertiban umum serta peningkatan kualitas pelayanan publik	51 PD	7 Laporan	492.707.250	BADAN PENGELOLAAN KEUANGAN DAN ASET DAERAH
5	02	002	2.03	005	Koordinasi dan Penyusunan Rancangan Peraturan Daerah tentang Pertanggungjawaban Pelaksanaan APBD Kabupaten/Kota dan Rancangan Peraturan Kepala Daerah tentang Penjabaran Pertanggungjawaban Pelaksanaan APBD Kabupaten/Kota	Jumlah Rancangan Peraturan Daerah tentang Pertanggungjawaban Pelaksanaan APBD Kabupaten/Kota dan Rancangan Peraturan Kepala Daerah tentang Penjabaran Pertanggungjawaban Pelaksanaan APBD Kabupaten/Kota				2 Dokumen	2 Dokumen	220.500.000	200.000.000	200.000.000	Kab. Tulungagung, Semua Kecamatan, Semua Kelurahan	Dana Transfer Umum-Dana Alokasi Umum	Memperkuat Stabilitas Polhukhankam Dan Transformasi Pelayanan Publik	Stabilisasi ketentrangan dan ketertiban umum serta peningkatan kualitas pelayanan publik	51 PD	2 Dokumen	240.345.000	BADAN PENGELOLAAN KEUANGAN DAN ASET DAERAH

Kode	Urusan/ Bidang Urusan/ Program/ Kegiatan/ Sub Kegiatan	Indikator Program/ Kegiatan/ Sub Kegiatan	Target Akhir Periode RPJMD	Realisasi Capaian RKPJ Tahun 2021	Prakiraan Capaian Target RKPJ	Capaian Kinerja dan Kerangka Pendanaan							Kelompok Sasaran	Prakiraan Maju Rencana 2024		PD Penanggung Jawab		
						Target 2023		Pagu Indikatif			Lokasi	Sumber Dana		Prioritas			Target	Pagu Indikatif
						Semula	Menjadi	RKPD 2023	APBD 2023	RKPD 2023 Perubahan				Nasional	Daerah			
5 02 002 2.03 007	Koordinasi, Sinkronisasi, dan Penyelesaian Tuntutan Perbendaharaan dan Tuntutan Kerugian Daerah	Jumlah Dokumen Hasil Koordinasi, Sinkronisasi, dan Penyelesaian Tuntutan Perbendaharaan dan Tuntutan Kerugian Daerah				6 Dokumen	6 Dokumen	154.350.000	50.000.000	50.000.000	Kab. Tulungagung, Semua Kecamatan, Semua Kelurahan	Dana Transfer Umum-Dana Alokasi Umum	Memperkuat Stabilitas Polhukhankam Dan Transformasi Pelayanan Publik	Stabilisasi ketentrangan dan ketertiban umum serta peningkatan kualitas pelayanan publik	51 PD	6 Dokumen	168.241.500	BADAN PENGELOLAAN KEUANGAN DAN ASET DAERAH
5 02 002 2.03 011	Pembinaan Akuntansi, Pelaporan dan Pertanggungjawaban Pemerintah Kabupaten/Kota	Jumlah Orang yang Mengikuti Pembinaan Akuntansi, Pelaporan dan Pertanggungjawaban Pemerintah Kabupaten/Kota				51 orang	51 orang	457.800.000	225.000.000	525.000.000	Kab. Tulungagung, Semua Kecamatan, Semua Kelurahan	Dana Transfer Umum-Dana Alokasi Umum	Memperkuat Stabilitas Polhukhankam Dan Transformasi Pelayanan Publik	Stabilisasi ketentrangan dan ketertiban umum serta peningkatan kualitas pelayanan publik	51 PD	51 orang	499.002.000	BADAN PENGELOLAAN KEUANGAN DAN ASET DAERAH
5 02 002 2.04	Penunjang Urusan Kewenangan Pengelolaan Keuangan Daerah	Presentase kebutuhan urusan kewenangan pengelolaan keuangan daerah yang terpenuhi	%		%	100 %	100 %	496.108.724.086	420.965.679.000	423.907.234.000						100 %	499.444.057.682	
5 02 002 2.04 008	Analisis Perencanaan dan Penyaluran Bantuan Keuangan	Jumlah Laporan Hasil Analisis Perencanaan dan Penyaluran Bantuan Keuangan				2 Laporan	2 Laporan	453.149.259.350	388.455.979.000	399.052.534.000	Kab. Tulungagung, Semua Kecamatan, Semua Kelurahan	Dana Transfer Umum-Dana Alokasi Umum	Memperkuat Stabilitas Polhukhankam Dan Transformasi Pelayanan Publik	Stabilisasi ketentrangan dan ketertiban umum serta peningkatan kualitas pelayanan publik	OPD	2 Laporan	450.521.610.191	BADAN PENGELOLAAN KEUANGAN DAN ASET DAERAH
												Dana Transfer Khusus-Dana Alokasi Khusus Fisik						
5 02 002 2.04 009	Pengelolaan Dana Darurat dan Mendesak	Jumlah Laporan Hasil Pengelolaan Dana Darurat dan Mendesak				1 Laporan	1 Laporan	31.357.651.736	20.000.000.000	11.245.000.000	Kab. Tulungagung, Semua Kecamatan, Semua Kelurahan	Dana Transfer Umum-Dana Alokasi Umum	Memperkuat Stabilitas Polhukhankam Dan Transformasi Pelayanan Publik	Stabilisasi ketentrangan dan ketertiban umum serta peningkatan kualitas pelayanan publik	OPD	1 Laporan	34.179.840.393	BADAN PENGELOLAAN KEUANGAN DAN ASET DAERAH
5 02 002 2.04 010	Pengelolaan Dana bagi Hasil Kabupaten/Kota	Jumlah Laporan Hasil Pengelolaan Dana bagi Hasil Kabupaten/Kota				1 Laporan	1 Laporan	11.601.813.000	12.509.700.000	13.609.700.000	Kab. Tulungagung, Semua Kecamatan, Semua Kelurahan	Dana Transfer Umum-Dana Alokasi Umum	Memperkuat Stabilitas Polhukhankam Dan Transformasi Pelayanan Publik	Stabilisasi ketentrangan dan ketertiban umum serta peningkatan kualitas pelayanan publik	OPD	1 Laporan	14.742.607.098	BADAN PENGELOLAAN KEUANGAN DAN ASET DAERAH
5 02 002 2.05	Pengelolaan Data dan Implementasi Sistem Informasi Pemerintah Daerah Lingkup Keuangan Daerah	Jumlah PD yang melaksanakan penyerapan belanja yang tertib dan sesuai ketentuan	PD		PD	51 PD	51 PD	450.000.000	300.000.000	300.000.000						51 PD	472.500.000	
5 02 002 2.05 002	Implementasi dan Pemeliharaan Sistem Informasi Pemerintah Daerah Bidang Keuangan Daerah	Jumlah Dokumen Hasil Implementasi dan Pemeliharaan Sistem Informasi Pemerintah Daerah Bidang Keuangan Daerah				0 Dokumen	0 Dokumen	450.000.000	300.000.000	300.000.000	Kab. Tulungagung, Semua Kecamatan, Semua Kelurahan	Dana Transfer Umum-Dana Alokasi Umum	Memperkuat Stabilitas Polhukhankam Dan Transformasi Pelayanan Publik	Stabilisasi ketentrangan dan ketertiban umum serta peningkatan kualitas pelayanan publik	51 PD	0 Dokumen	472.500.000	BADAN PENGELOLAAN KEUANGAN DAN ASET DAERAH
		Jumlah Perangkat Daerah yang di bina tentang Penatausahaan Keuangan				51 OPD	51 OPD									51 OPD		
5 02 003	PROGRAM PENGELOLAAN BARANG MILIK DAERAH	Presentase Perangkat Daerah yang tertib dan akuntabel dalam pengelolaan BMD	100 %		79.66 %	100 %	100 %	2.525.000.000	1.250.000.000	2.085.000.000						100 %	4.141.226.750	
5 02 003 2.01	Pengelolaan Barang Milik Daerah	Jumlah PD yang melaksanakan pengelolaan BMD yang tertib dan akuntabel	PD		PD	51 PD	51 PD	2.525.000.000	1.250.000.000	2.085.000.000						51 PD	4.141.226.750	
5 02 003 2.01 001	Penyusunan Standar Harga	Jumlah Standar Harga yang Disusun				2 Dokumen	2 Dokumen	150.000.000	250.000.000	300.000.000	Kab. Tulungagung, Semua Kecamatan, Semua Kelurahan	Dana Transfer Umum-Dana Alokasi Umum	Memperkuat Stabilitas Polhukhankam Dan Transformasi Pelayanan Publik	Stabilisasi ketentrangan dan ketertiban umum serta peningkatan kualitas pelayanan publik	51 PD	2 Dokumen	330.474.375	BADAN PENGELOLAAN KEUANGAN DAN ASET DAERAH

Kode	Urusan/ Bidang Urusan/ Program/ Kegiatan/ Sub Kegiatan	Indikator Program/ Kegiatan/ Sub Kegiatan	Target Akhir Periode RPJMD	Realisasi Capaian RKPJ Tahun 2021	Prakiraan Capaian Target RKPJ	Capaian Kinerja dan Kerangka Pendanaan							Kelompok Sasaran	Prakiraan Maju Rencana 2024		PD Penanggung Jawab		
						Target 2023		Pagu Indikatif			Lokasi	Sumber Dana		Prioritas			Target	Pagu Indikatif
						Semula	Menjadi	RKPD 2023	APBD 2023	RKPD 2023 Perubahan				Nasional	Daerah			
5 02 003 2.01 003	Penyusunan Perencanaan Kebutuhan Barang Milik Daerah	Jumlah Rencana Kebutuhan Barang Milik Daerah				51 dokumen	0 dokumen	150.000.000		0	Kab. Tulungagung, Semua Kecamatan, Semua Kelurahan	Dana Transfer Umum-Dana Alokasi Umum	Memperkuat Stabilitas Polhukhankam Dan Transformasi Pelayanan Publik	Stabilisasi ketentraman dan ketertiban umum serta peningkatan kualitas pelayanan publik	51 PD	0 dokumen	150.000.000	BADAN PENGELOLAAN KEUANGAN DAN ASET DAERAH
5 02 003 2.01 005	Penatausahaan Barang Milik Daerah	Jumlah Laporan Penatausahaan Barang Milik Daerah				51 laporan	51 laporan	700.000.000	550.000.000	805.000.000	Kab. Tulungagung, Semua Kecamatan, Semua Kelurahan	Dana Transfer Umum-Dana Alokasi Umum	Memperkuat Stabilitas Polhukhankam Dan Transformasi Pelayanan Publik	Stabilisasi ketentraman dan ketertiban umum serta peningkatan kualitas pelayanan publik	51 PD	51 laporan	570.819.375	BADAN PENGELOLAAN KEUANGAN DAN ASET DAERAH
5 02 003 2.01 007	Pengamanan Barang Milik Daerah	Jumlah Laporan Hasil Pengamanan Barang Milik Daerah				30 Laporan	30 Laporan	825.000.000	250.000.000	530.000.000	Kab. Tulungagung, Semua Kecamatan, Semua Kelurahan	Dana Transfer Umum-Dana Alokasi Umum	Memperkuat Stabilitas Polhukhankam Dan Transformasi Pelayanan Publik	Stabilisasi ketentraman dan ketertiban umum serta peningkatan kualitas pelayanan publik	51 PD	30 Laporan	1.958.811.750	BADAN PENGELOLAAN KEUANGAN DAN ASET DAERAH
5 02 003 2.01 010	Optimalisasi Penggunaan, Pemanfaatan, Pemindahtanganan, Pemusnahan, dan Penghapusan Barang Milik Daerah	Jumlah Dokumen Hasil Optimalisasi Penggunaan, Pemanfaatan, Pemindahtanganan, Pemusnahan, dan Penghapusan Barang Milik Daerah				30 Dokumen	30 Dokumen	350.000.000	200.000.000	450.000.000	Kab. Tulungagung, Semua Kecamatan, Semua Kelurahan	Dana Transfer Umum-Dana Alokasi Umum	Memperkuat Stabilitas Polhukhankam Dan Transformasi Pelayanan Publik	Stabilisasi ketentraman dan ketertiban umum serta peningkatan kualitas pelayanan publik	51 PD	30 Dokumen	781.121.250	BADAN PENGELOLAAN KEUANGAN DAN ASET DAERAH
5 02 003 2.01 013	Pembinaan Pengelolaan Barang Milik Daerah Pemerintah Kabupaten/Kota	Jumlah Orang yang Mengikuti Pembinaan Pengelolaan Barang Milik Daerah Pemerintah Kabupaten/Kota				51 Orang	0 Orang	350.000.000		0	Kab. Tulungagung, Semua Kecamatan, Semua Kelurahan	Dana Transfer Umum-Dana Alokasi Umum	Memperkuat Stabilitas Polhukhankam Dan Transformasi Pelayanan Publik	Stabilisasi ketentraman dan ketertiban umum serta peningkatan kualitas pelayanan publik	51 PD	0 Orang	350.000.000	BADAN PENGELOLAAN KEUANGAN DAN ASET DAERAH
5		UNSUR PENUNJANG URUSAN PEMERINTAHAN																
5 02		KEUANGAN						22.448.294.340	19.539.087.835	25.435.282.345							24.964.948.040	
5 02 001		PROGRAM PENUNJANG URUSAN PEMERINTAHAN DAERAH KABUPATEN/KOTA				80 Indeks	78.5 Indeks	78.5 Indeks								78.5 Indeks	16.649.866.540	
5 02 001 2.01	Perencanaan, Penganggaran, dan Evaluasi Kinerja Perangkat Daerah	Jumlah dokumen Perencanaan, Evaluasi dan Laporan Kinerja	Dokumen		Dokumen	33 Dokumen	33 Dokumen	5.800.000	5.800.000	5.800.000						33 Dokumen	6.250.000	
5 02 001 2.01 001	Penyusunan Dokumen Perencanaan Perangkat Daerah	Jumlah Dokumen Perencanaan Perangkat Daerah				8 Dokumen	8 Dokumen	2.600.000	2.600.000	2.600.000	Kab. Tulungagung, Semua Kecamatan, Semua Kelurahan	Dana Transfer Umum-Dana Alokasi Umum		Stabilisasi ketentraman dan ketertiban umum serta peningkatan kualitas pelayanan publik	Program dan Kegiatan di lingkup Badan Pendapatan Daerah	8 Dokumen	2.750.000	BADAN PENDAPATAN DAERAH
5 02 001 2.01 007	Evaluasi Kinerja Perangkat Daerah	Jumlah Laporan Evaluasi Kinerja Perangkat Daerah				25 laporan	25 laporan	3.200.000	3.200.000	3.200.000	Kab. Tulungagung, Semua Kecamatan, Semua Kelurahan	Dana Transfer Umum-Dana Alokasi Umum		Stabilisasi ketentraman dan ketertiban umum serta peningkatan kualitas pelayanan publik	Program dan Kegiatan di lingkup Badan Pendapatan Daerah	25 laporan	3.500.000	BADAN PENDAPATAN DAERAH
5 02 001 2.02	Administrasi Keuangan Perangkat Daerah	Persentase penyelenggaraan jasa keuangan sesuai ketentuan	%		%	100 %	100 %	11.656.110.052	10.265.320.835	10.858.545.345						100 %	12.378.618.040	
5 02 001 2.02 001	Penyediaan Gaji dan Tunjangan ASN	Jumlah Orang yang Menerima Gaji dan Tunjangan ASN				55 Orang/bulan	55 Orang/bulan	11.402.670.052	10.122.760.835	10.715.985.345	Kab. Tulungagung, Semua Kecamatan, Semua Kelurahan	Dana Transfer Umum-Dana Alokasi Umum		Stabilisasi ketentraman dan ketertiban umum serta peningkatan kualitas pelayanan publik	Pegawai dan Dokumen Penatausahaan Keuangan di Badan Pendapatan Daerah	55 Orang/bulan	12.250.968.040	BADAN PENDAPATAN DAERAH
												Dana Transfer Khusus-Dana Alokasi Khusus Fisik						

Kode	Urusan/ Bidang Urusan/ Program/ Kegiatan/ Sub Kegiatan	Indikator Program/ Kegiatan/ Sub Kegiatan	Target Akhir Periode RPJMD	Realisasi Capaian RKPD Tahun 2021	Prakiraan Capaian Target RKPD	Capaian Kinerja dan Kerangka Pendanaan						Kelompok Sasaran	Prakiraan Maju Rencana 2024		PD Penanggung Jawab			
						Target 2023		Pagu Indikatif			Lokasi		Sumber Dana	Prioritas		Target	Pagu Indikatif	
						Semula	Menjadi	RKPD 2023	APBD 2023	RKPD 2023 Perubahan				Nasional				Daerah
5 02 001 2.02 002	Penyediaan Administrasi Pelaksanaan Tugas ASN	Jumlah Dokumen Hasil Penyediaan Administrasi Pelaksanaan Tugas ASN				12 Dokumen	12 Dokumen	251.040.000	140.160.000	140.160.000	Kab. Tulungagung, Semua Kecamatan, Semua Kelurahan	Dana Transfer Umum-Dana Alokasi Umum		Stabilisasi ketentraman dan ketertiban umum serta peningkatan kualitas pelayanan publik	Pegawai dan Dokumen Penatausahaan Keuangan di Badan Pendapatan Daerah	12 Dokumen	125.000.000	BADAN PENDAPATAN DAERAH
5 02 001 2.02 004	Koordinasi dan Pelaksanaan Akuntansi SKPD	Jumlah Dokumen Koordinasi dan Pelaksanaan Akuntansi SKPD				18 Dokumen	18 Dokumen	2.400.000	2.400.000	2.400.000	Kab. Tulungagung, Semua Kecamatan, Semua Kelurahan	Dana Transfer Umum-Dana Alokasi Umum		Stabilisasi ketentraman dan ketertiban umum serta peningkatan kualitas pelayanan publik	Pegawai dan Dokumen Penatausahaan Keuangan di Badan Pendapatan Daerah	18 Dokumen	2.650.000	BADAN PENDAPATAN DAERAH
5 02 001 2.05	Administrasi Kepegawaian Perangkat Daerah	Persentase administrasi kepegawaian Perangkat Daerah yang sesuai ketentuan	%		%	100 %	100 %	150.000.000	35.000.000	149.000.000						100 %	164.000.000	
5 02 001 2.05 002	Pengadaan Pakaian Dinas beserta Atribut Kelengkapannya	Jumlah Paket Pakaian Dinas beserta Atribut Kelengkapan				2 Paket	2 Paket	115.000.000	0	114.000.000	Kab. Tulungagung, Semua Kecamatan, Semua Kelurahan	Dana Transfer Umum-Dana Alokasi Umum		Stabilisasi ketentraman dan ketertiban umum serta peningkatan kualitas pelayanan publik	Pegawai di Badan Pendapatan Daerah	2 Paket	126.500.000	BADAN PENDAPATAN DAERAH
5 02 001 2.05 009	Pendidikan dan Pelatihan Pegawai Berdasarkan Tugas dan Fungsi	Jumlah Pegawai Berdasarkan Tugas dan Fungsi yang Mengikuti Pendidikan dan Pelatihan				5 Orang	5 Orang	35.000.000	35.000.000	35.000.000	Kab. Tulungagung, Semua Kecamatan, Semua Kelurahan	Dana Transfer Umum-Dana Alokasi Umum		Stabilisasi ketentraman dan ketertiban umum serta peningkatan kualitas pelayanan publik	Pegawai di Badan Pendapatan Daerah	5 Orang	37.500.000	BADAN PENDAPATAN DAERAH
5 02 001 2.06	Administrasi Umum Perangkat Daerah	Persentase Penyediaan Administrasi Umum yang sesuai fungsi	%		%	100 %	100 %	1.645.385.500	1.551.502.000	2.779.859.000						100 %	1.987.708.500	
5 02 001 2.06 001	Penyediaan Komponen Instalasi Listrik/Penerangan Bangunan Kantor	Jumlah Paket Komponen Instalasi Listrik/Penerangan Bangunan Kantor yang Disediakan				17 Paket	17 Paket	40.817.000	40.000.000	75.000.000	Kab. Tulungagung, Semua Kecamatan, Semua Kelurahan	Dana Transfer Umum-Dana Alokasi Umum		Stabilisasi ketentraman dan ketertiban umum serta peningkatan kualitas pelayanan publik	Sarana Prasarana Pendukung Kegiatan Kantor	17 Paket	65.850.500	BADAN PENDAPATAN DAERAH
5 02 001 2.06 002	Penyediaan Peralatan dan Perlengkapan Kantor	Jumlah Paket Peralatan dan Perlengkapan Kantor yang Disediakan				42 Paket	42 Paket	492.581.700	552.171.500	1.165.478.000	Kab. Tulungagung, Semua Kecamatan, Semua Kelurahan	Dana Transfer Umum-Dana Alokasi Umum		Stabilisasi ketentraman dan ketertiban umum serta peningkatan kualitas pelayanan publik	Sarana Prasarana Pendukung Kegiatan Kantor	42 Paket	1.015.900.000	BADAN PENDAPATAN DAERAH
5 02 001 2.06 003	Penyediaan Peralatan Rumah Tangga	Jumlah Paket Peralatan Rumah Tangga yang Disediakan				25 Paket	25 Paket	118.155.000	85.667.000	95.667.000	Kab. Tulungagung, Semua Kecamatan, Semua Kelurahan	Dana Transfer Umum-Dana Alokasi Umum		Stabilisasi ketentraman dan ketertiban umum serta peningkatan kualitas pelayanan publik	Sarana Prasarana Pendukung Kegiatan Kantor	25 Paket	165.000.000	BADAN PENDAPATAN DAERAH
5 02 001 2.06 005	Penyediaan Barang Cetak dan Penggandaan yang Disediakan	Jumlah Paket Barang Cetak dan Penggandaan yang Disediakan				13 Paket	13 Paket	596.619.300	608.817.500	1.109.057.500	Kab. Tulungagung, Semua Kecamatan, Semua Kelurahan	Dana Transfer Umum-Dana Alokasi Umum		Stabilisasi ketentraman dan ketertiban umum serta peningkatan kualitas pelayanan publik	Sarana Prasarana Pendukung Kegiatan Kantor	13 Paket	375.312.000	BADAN PENDAPATAN DAERAH
5 02 001 2.06 008	Fasilitasi Kunjungan Tamu	Jumlah Laporan Fasilitasi Kunjungan Tamu				12 Laporan	12 Laporan	14.062.500	10.025.000	10.025.000	Kab. Tulungagung, Semua Kecamatan, Semua Kelurahan	Dana Transfer Umum-Dana Alokasi Umum		Stabilisasi ketentraman dan ketertiban umum serta peningkatan kualitas pelayanan publik	Sarana Prasarana Pendukung Kegiatan Kantor	12 Laporan	45.540.000	BADAN PENDAPATAN DAERAH
5 02 001 2.06 009	Penyelenggaraan Rapat Koordinasi dan Konsultasi SKPD	Jumlah Laporan Penyelenggaraan Rapat Koordinasi dan Konsultasi SKPD				12 Laporan	12 Laporan	383.150.000	254.821.000	324.631.500	Kab. Tulungagung, Semua Kecamatan, Semua Kelurahan	Dana Transfer Umum-Dana Alokasi Umum		Stabilisasi ketentraman dan ketertiban umum serta peningkatan kualitas pelayanan publik	Sarana Prasarana Pendukung Kegiatan Kantor	12 Laporan	320.106.000	BADAN PENDAPATAN DAERAH
5 02 001 2.08	Penyediaan Jasa Penunjang Urusan Pemerintahan Daerah	persentase penyediaan jasa penunjang urusan pemerintahan daerah yang sesuai fungsi	%		%	100 %	100 %	1.023.053.888	1.057.776.000	1.057.776.000						100 %	1.244.700.000	

Kode	Urusan/ Bidang Urusan/ Program/ Kegiatan/ Sub Kegiatan	Indikator Program/ Kegiatan/ Sub Kegiatan	Target Akhir Periode RPJMD	Realisasi Capaian RKPD Tahun 2021	Prakiraan Capaian Target RPKD	Capaian Kinerja dan Kerangka Pendanaan					Lokasi	Sumber Dana	Prioritas		Kelompok Sasaran	Prakiraan Maju Rencana 2024		PD Penanggung Jawab				
						Target 2023		Pagu Indikatif					Nasional	Daerah		Target	Pagu Indikatif					
						Semula	Menjadi	RKPD 2023	APBD 2023	RKPD 2023 Perubahan												
5	02	001	2.08	001	Penyediaan Jasa Surat Menyurat	Jumlah Laporan Penyediaan Jasa Surat Menyurat				12 Laporan	12 Laporan	3.000.000	2.700.000	2.700.000	Kab. Tulungagung, Semua Kecamatan, Semua Kelurahan	Dana Transfer Umum-Dana Alokasi Umum	Stabilisasi ketentraman dan ketertiban umum serta peningkatan kualitas pelayanan publik	Pihak Ketiga Penyedia Jasa Kantor	12 Laporan	3.000.000	BADAN PENDAPATAN DAERAH	
5	02	001	2.08	002	Penyediaan Jasa Komunikasi, Sumber Daya Air dan Listrik	Jumlah Laporan Penyediaan Jasa Komunikasi, Sumber Daya Air dan Listrik yang Disediakan				12 Laporan	12 Laporan	298.160.000	323.610.000	307.360.000	Kab. Tulungagung, Semua Kecamatan, Semua Kelurahan	Dana Transfer Umum-Dana Alokasi Umum	Stabilisasi ketentraman dan ketertiban umum serta peningkatan kualitas pelayanan publik	Pihak Ketiga Penyedia Jasa Kantor	12 Laporan	451.600.000	BADAN PENDAPATAN DAERAH	
5	02	001	2.08	004	Penyediaan Jasa Pelayanan Umum Kantor	Jumlah Laporan Penyediaan Jasa Pelayanan Umum Kantor yang Disediakan				12 Laporan	12 Laporan	721.893.888	731.466.000	747.716.000	Kab. Tulungagung, Semua Kecamatan, Semua Kelurahan	Dana Transfer Umum-Dana Alokasi Umum	Stabilisasi ketentraman dan ketertiban umum serta peningkatan kualitas pelayanan publik	Pihak Ketiga Penyedia Jasa Kantor	12 Laporan	790.100.000	BADAN PENDAPATAN DAERAH	
5	02	001	2.09		Pemeliharaan Barang Milik Daerah Penunjang Urusan Pemerintahan Daerah	Persentase Pemeliharaan Barang Milik Daerah Penunjang Urusan Pemerintahan Daerah yang sesuai fungsi	%		%	96 %	96 %	645.880.000	675.148.000	935.968.000					96 %	868.590.000		
5	02	001	2.09	001	Penyediaan Jasa Pemeliharaan, Biaya Pemeliharaan, dan Pajak Kendaraan Perorangan Dinas atau Kendaraan Dinas Jabatan	Jumlah Kendaraan Perorangan Dinas atau Kendaraan Dinas Jabatan yang Dipelihara dan dibayarkan Pajaknya				1 Unit	1 Unit	40.110.000	40.110.000	40.110.000	Kab. Tulungagung, Semua Kecamatan, Semua Kelurahan	Dana Transfer Umum-Dana Alokasi Umum	Stabilisasi ketentraman dan ketertiban umum serta peningkatan kualitas pelayanan publik	Bangunan dan Kendaraan di Badan Pendapatan Daerah	1 Unit	50.000.000	BADAN PENDAPATAN DAERAH	
5	02	001	2.09	002	Penyediaan Jasa Pemeliharaan, Biaya Pemeliharaan, Pajak dan Perizinan Kendaraan Dinas Operasional atau Lapangan	Jumlah Kendaraan Dinas Operasional atau Lapangan yang Dipelihara dan dibayarkan Pajak dan Perizinannya				48 Unit	48 Unit	149.150.000	165.650.000	165.650.000	Kab. Tulungagung, Semua Kecamatan, Semua Kelurahan	Dana Transfer Umum-Dana Alokasi Umum	Stabilisasi ketentraman dan ketertiban umum serta peningkatan kualitas pelayanan publik	Bangunan dan Kendaraan di Badan Pendapatan Daerah	48 Unit	265.960.000	BADAN PENDAPATAN DAERAH	
5	02	001	2.09	006	Pemeliharaan Peralatan dan Mesin Lainnya	Jumlah Peralatan dan Mesin Lainnya yang Dipelihara				40 Unit	40 Unit	139.160.000	140.300.000	182.900.000	Kab. Tulungagung, Semua Kecamatan, Semua Kelurahan	Dana Transfer Umum-Dana Alokasi Umum	Stabilisasi ketentraman dan ketertiban umum serta peningkatan kualitas pelayanan publik	Bangunan dan Kendaraan di Badan Pendapatan Daerah	40 Unit	139.160.000	BADAN PENDAPATAN DAERAH	
5	02	001	2.09	009	Pemeliharaan/Rehabilitasi Gedung Kantor dan Bangunan Lainnya	Jumlah Gedung Kantor dan Bangunan Lainnya yang Dipelihara/Direhabilitasi				2 Unit	2 Unit	249.900.000	266.188.000	466.108.000	Kab. Tulungagung, Semua Kecamatan, Semua Kelurahan	Dana Transfer Umum-Dana Alokasi Umum	Stabilisasi ketentraman dan ketertiban umum serta peningkatan kualitas pelayanan publik	Bangunan dan Kendaraan di Badan Pendapatan Daerah	2 Unit	283.940.000	BADAN PENDAPATAN DAERAH	
5	02	001	2.09	011	Pemeliharaan/Rehabilitasi Sarana dan Prasarana Pendukung Gedung Kantor atau Bangunan Lainnya	Jumlah Sarana dan Prasarana Pendukung Gedung Kantor atau Bangunan Lainnya yang Dipelihara/Direhabilitasi				181 Unit	181 Unit	67.560.000	62.900.000	81.200.000	Kab. Tulungagung, Semua Kecamatan, Semua Kelurahan	Dana Transfer Umum-Dana Alokasi Umum	Stabilisasi ketentraman dan ketertiban umum serta peningkatan kualitas pelayanan publik	Bangunan dan Kendaraan di Badan Pendapatan Daerah	181 Unit	129.530.000	BADAN PENDAPATAN DAERAH	
5	02	004			PROGRAM PENGELOLAAN PENDAPATAN DAERAH	Persentase realisasi PAD Terhadap Target PAD	100 %		118.03 %	100 %	100 %	7.322.064.900	5.948.541.000	9.648.334.000					100 %	8.315.081.500		
5	02	004	2.01		Kegiatan Pengelolaan Pendapatan Daerah	Jumlah Penerimaan PAD	Rp		Rp	493113380 639.75 Rp	493113380 639.75 Rp	7.322.064.900	5.948.541.000	9.648.334.000						493113380 639.75 Rp	8.315.081.500	
5	02	004	2.01	003	Penyuluhan dan Penyebarluasan Kebijakan Pajak Daerah	Jumlah Laporan Pelaksanaan Penyuluhan dan Penyebarluasan Kebijakan Pajak Daerah				1 Laporan	1 Laporan	100.000.000	300.000.000	300.000.000	Kab. Tulungagung, Semua Kecamatan, Semua Kelurahan	Dana Transfer Umum-Dana Alokasi Umum	Memperkuat Stabilitas Polhukhankam Dan Transformasi Pelayanan Publik	Stabilisasi ketentraman dan ketertiban umum serta peningkatan kualitas pelayanan publik	Wajib/objek Pajak dan Retribusi Daerah serta Perangkat Daerah Penghasil PAD	1 Laporan	110.000.000	BADAN PENDAPATAN DAERAH
5	02	004	2.01	004	Penyediaan Sarana dan Prasarana Pengelolaan Pajak Daerah	Jumlah Sarana dan Prasarana Pengelolaan Pajak Daerah				5 Unit	5 Unit	250.000.000	400.000.000	432.160.000	Kab. Tulungagung, Semua Kecamatan, Semua Kelurahan	Dana Transfer Umum-Dana Alokasi Umum	Memperkuat Stabilitas Polhukhankam Dan Transformasi Pelayanan Publik	Stabilisasi ketentraman dan ketertiban umum serta peningkatan kualitas pelayanan publik	Wajib/objek Pajak dan Retribusi Daerah serta Perangkat Daerah Penghasil PAD	5 Unit	275.000.000	BADAN PENDAPATAN DAERAH

Kode	Urusan/ Bidang Urusan/ Program/ Kegiatan/ Sub Kegiatan	Indikator Program/ Kegiatan/ Sub Kegiatan	Target Akhir Periode RPJMD	Realisasi Capaian RKPd Tahun 2021	Prakiraan Capaian Target RKPd	Capaian Kinerja dan Kerangka Pendanaan									Kelompok Sasaran	Prakiraan Maju Rencana 2024		PD Penanggung Jawab
						Target 2023		Pagu Indikatif			Lokasi	Sumber Dana	Prioritas			Target	Pagu Indikatif	
						Semula	Menjadi	RKPD 2023	APBD 2023	RKPD 2023 Perubahan			Nasional	Daerah				
5 02 004 2.01 005	Pendataan dan Pendaftaran Objek Pajak Daerah	Jumlah Laporan Hasil Pendataan dan Pendaftaran Objek Pajak Daerah, Subjek Pajak dan Wajib Pajak Daerah				12 Laporan	12 Laporan	150.000.000	200.000.000	286.400.000	Kab. Tulungagung, Semua Kecamatan, Semua Kelurahan	Dana Transfer Umum-Dana Alokasi Umum	Memperkuat Stabilitas Polhukhankam Dan Transformasi Pelayanan Publik	Stabilisasi ketentraman dan ketertiban umum serta peningkatan kualitas pelayanan publik	Wajib/objek Pajak dan Retribusi Daerah serta Perangkat Daerah Penghasil PAD	12 Laporan	165.000.000	BADAN PENDAPATAN DAERAH
5 02 004 2.01 007	Penilaian Pajak Bumi dan Bangunan Perdesaan dan Perkotaan (PBBP2) serta Bea Perolehan Hak atas Tanah dan Bangunan (BPHHTB)	Jumlah Objek Pajak yang Disesuaikan NJOP nya				35 Obyek Pajak	140 Obyek Pajak	50.000.000	150.000.000	150.000.000	Kab. Tulungagung, Semua Kecamatan, Semua Kelurahan	Dana Transfer Umum-Dana Alokasi Umum	Memperkuat Stabilitas Polhukhankam Dan Transformasi Pelayanan Publik	Stabilisasi ketentraman dan ketertiban umum serta peningkatan kualitas pelayanan publik	Wajib/objek Pajak dan Retribusi Daerah serta Perangkat Daerah Penghasil PAD	140 Obyek Pajak	55.000.000	BADAN PENDAPATAN DAERAH
5 02 004 2.01 008	Penetapan Wajib Pajak Daerah	Jumlah Dokumen Ketetapan Pajak Daerah				669000 Dokumen	670000 Dokumen	1.802.564.000	1.676.520.000	1.925.000.000	Kab. Tulungagung, Semua Kecamatan, Semua Kelurahan	Dana Transfer Umum-Dana Alokasi Umum	Memperkuat Stabilitas Polhukhankam Dan Transformasi Pelayanan Publik	Stabilisasi ketentraman dan ketertiban umum serta peningkatan kualitas pelayanan publik	Wajib/objek Pajak dan Retribusi Daerah serta Perangkat Daerah Penghasil PAD	670000 Dokumen	1.982.820.400	BADAN PENDAPATAN DAERAH
5 02 004 2.01 010	Penelitian dan Verifikasi Data Pelaporan Pajak Daerah	Jumlah Data Pelaporan Pajak Daerah yang Telah Dilakukan Penelitian dan Verifikasi				100 Dokumen	100 Dokumen	149.999.900	200.000.000	250.000.000	Kab. Tulungagung, Semua Kecamatan, Semua Kelurahan	Dana Transfer Umum-Dana Alokasi Umum	Memperkuat Stabilitas Polhukhankam Dan Transformasi Pelayanan Publik	Stabilisasi ketentraman dan ketertiban umum serta peningkatan kualitas pelayanan publik	Wajib/objek Pajak dan Retribusi Daerah serta Perangkat Daerah Penghasil PAD	100 Dokumen	165.000.000	BADAN PENDAPATAN DAERAH
5 02 004 2.01 011	Penagihan Pajak Daerah	Jumlah Dokumen Hasil Pelaksanaan Penagihan Pajak Daerah				12 Dokumen	12 Dokumen	1.519.754.000	845.522.000	1.296.728.000	Kab. Tulungagung, Semua Kecamatan, Semua Kelurahan	Dana Transfer Umum-Dana Alokasi Umum	Memperkuat Stabilitas Polhukhankam Dan Transformasi Pelayanan Publik	Stabilisasi ketentraman dan ketertiban umum serta peningkatan kualitas pelayanan publik	Wajib/objek Pajak dan Retribusi Daerah serta Perangkat Daerah Penghasil PAD	12 Dokumen	1.671.729.400	BADAN PENDAPATAN DAERAH
5 02 004 2.01 012	Penyelesaian Keberatan Pajak Daerah	Jumlah Dokumen Hasil Penyelesaian Keberatan Pajak Daerah				4 Dokumen	4 Dokumen	100.000.000	111.900.000	165.100.000	Kab. Tulungagung, Semua Kecamatan, Semua Kelurahan	Dana Transfer Umum-Dana Alokasi Umum	Memperkuat Stabilitas Polhukhankam Dan Transformasi Pelayanan Publik	Stabilisasi ketentraman dan ketertiban umum serta peningkatan kualitas pelayanan publik	Wajib/objek Pajak dan Retribusi Daerah serta Perangkat Daerah Penghasil PAD	4 Dokumen	110.000.000	BADAN PENDAPATAN DAERAH
5 02 004 2.01 013	Pengendalian, Pemeriksaan dan Pengawasan Pajak Daerah	Jumlah Dokumen Hasil Pemeriksaan serta Pengendalian dan Pengawasan Pajak Daerah				12 Dokumen	12 Dokumen	3.099.747.000	2.047.799.000	4.639.461.000	Kab. Tulungagung, Semua Kecamatan, Semua Kelurahan	Dana Transfer Umum-Dana Alokasi Umum	Memperkuat Stabilitas Polhukhankam Dan Transformasi Pelayanan Publik	Stabilisasi ketentraman dan ketertiban umum serta peningkatan kualitas pelayanan publik	Wajib/objek Pajak dan Retribusi Daerah serta Perangkat Daerah Penghasil PAD	12 Dokumen	3.560.531.700	BADAN PENDAPATAN DAERAH
5 02 004 2.01 014	Pembinaan dan Pengawasan Pengelolaan Pajak Daerah dan Retribusi Daerah	Jumlah Laporan Hasil Pembinaan dan Pengawasan Pengelolaan Retribusi Daerah				12 Laporan	12 Laporan	100.000.000	16.800.000	203.485.000	Kab. Tulungagung, Semua Kecamatan, Semua Kelurahan	Dana Transfer Umum-Dana Alokasi Umum	Memperkuat Stabilitas Polhukhankam Dan Transformasi Pelayanan Publik	Stabilisasi ketentraman dan ketertiban umum serta peningkatan kualitas pelayanan publik	Wajib/objek Pajak dan Retribusi Daerah serta Perangkat Daerah Penghasil PAD	12 Laporan	110.000.000	BADAN PENDAPATAN DAERAH
5	UNSUR PENUNJANG URUSAN PEMERINTAHAN																	
5 03	KEPEGAWAIAN							10.225.691.942	8.861.045.419	10.534.557.179							12.737.446.955	
5 03 001	PROGRAM PENUNJANG URUSAN PEMERINTAHAN DAERAH KABUPATEN/KOTA	Indeks Kepuasan Layanan Kesekretariatan	82 Indeks		78.44 Indeks	82 Indeks	82 Indeks	8.795.492.442	8.226.045.419	8.307.057.179						82 Indeks	9.852.404.975	
5 03 001 2.01	Perencanaan, Penganggaran, dan Evaluasi Kinerja Perangkat Daerah	Jumlah dokumen perencanaan anggaran dan evaluasi	dokumen		dokumen	7 dokumen	0 dokumen	47.260.000	0	0						0 dokumen	77.000.000	
5 03 001 2.01 001	Penyusunan Dokumen Perencanaan Perangkat Daerah	Jumlah Dokumen Perencanaan Perangkat Daerah				7 dokumen	0 dokumen	21.025.000	0	0	Kab. Tulungagung, Tulungagung, Semua Kelurahan	Dana Transfer Umum-Dana Alokasi Umum		Meningkatkan SDM yang berkualitas dan berdaya saing		0	57.200.000	BADAN KEPEGAWAIAN DAN PENGEMBANGAN SUMBER DAYA MANUSIA

Kode	Urusan/ Bidang Urusan/ Program/ Kegiatan/ Sub Kegiatan	Indikator Program/ Kegiatan/ Sub Kegiatan	Target Akhir Periode RPJMD	Realisasi Capaian RPKD Tahun 2021	Prakiraan Capaian Target RPKD	Capaian Kinerja dan Kerangka Pendanaan									Kelompok Sasaran	Prakiraan Maju Rencana 2024		PD Penanggung Jawab					
						Target 2023		Pagu Indikatif			Lokasi	Sumber Dana	Prioritas			Target	Pagu Indikatif						
						Semula	Menjadi	RKPD 2023	APBD 2023	RKPD 2023 Perubahan			Nasional	Daerah									
							0 Dokumen	0 Dokumen								0 Dokumen							
5	03	001	2.01	002	Koordinasi dan Penyusunan Dokumen RKA-SKPD	Jumlah Dokumen Perencanaan Perangkat Daerah					1 dokumen	0 dokumen	4.550.000	0	0	Kab. Tulungagung, Tulungagung, Semua Kelurahan	Dana Transfer Umum-Dana Alokasi Umum			0	4.400.000	BADAN KEPEGAWAIAN DAN PENGEMBANGAN SUMBER DAYA MANUSIA	
5	03	001	2.01	003	Koordinasi dan Penyusunan Dokumen Perubahan RKA-SKPD	Jumlah Dokumen Perubahan RKA-SKPD dan Laporan Hasil Koordinasi Penyusunan Dokumen Perubahan RKA-SKPD					1 dokumen	0 dokumen	12.225.000	0	0	Kab. Tulungagung, Tulungagung, Semua Kelurahan	PENDAPATAN ASLI DAERAH (PAD)			0	4.400.000	BADAN KEPEGAWAIAN DAN PENGEMBANGAN SUMBER DAYA MANUSIA	
																	Dana Transfer Umum-Dana Alokasi Umum						
5	03	001	2.01	004	Koordinasi dan Penyusunan DPA-SKPD	Jumlah Dokumen DPA-SKPD dan Laporan Hasil Koordinasi Penyusunan Dokumen DPA-SKPD					1 dokumen	0 dokumen	4.000.000	0	0	Kab. Tulungagung, Tulungagung, Semua Kelurahan	Dana Transfer Umum-Dana Alokasi Umum	Meningkatkan SDM yang berkualitas dan berdaya saing		0	4.400.000	BADAN KEPEGAWAIAN DAN PENGEMBANGAN SUMBER DAYA MANUSIA	
5	03	001	2.01	005	Koordinasi dan Penyusunan Perubahan DPA-SKPD	Jumlah Dokumen Perubahan DPA-SKPD dan Laporan Hasil Koordinasi Penyusunan Dokumen Perubahan DPA-SKPD					1 dokumen	0 dokumen	3.460.000	0	0	Kab. Tulungagung, Tulungagung, Semua Kelurahan	Dana Transfer Umum-Dana Alokasi Umum			0	4.400.000	BADAN KEPEGAWAIAN DAN PENGEMBANGAN SUMBER DAYA MANUSIA	
5	03	001	2.01	006	Koordinasi dan Penyusunan Laporan Capaian Kinerja dan Ikhtisar Realisasi Kinerja SKPD	Jumlah Laporan Capaian Kinerja dan Ikhtisar Realisasi Kinerja SKPD dan Laporan Hasil Koordinasi Penyusunan Laporan Capaian Kinerja dan Ikhtisar Realisasi Kinerja SKPD					1 Laporan	0 Laporan	2.000.000	0	0	Kab. Tulungagung, Semua Kecamatan, Semua Kelurahan	Dana Transfer Umum-Dana Alokasi Umum			0	2.200.000	BADAN KEPEGAWAIAN DAN PENGEMBANGAN SUMBER DAYA MANUSIA	
5	03	001	2.02		Administrasi Keuangan Perangkat Daerah	jumlah penyerahan laporan pertanggungjawaban keuangan & aset	dokumen				dokumen	14 dokumen	14 dokumen	7.168.970.000	7.274.594.419	7.052.438.179					14 dokumen	7.874.338.859	
						Prosentase ketepatan waktu penyerahan Laporan Pertanggungjawaban Keuangan dan aset	%				%	90 %	90 %								90 %		
5	03	001	2.02	001	Penyediaan Gaji dan Tunjangan ASN	Jumlah Orang yang Menerima Gaji dan Tunjangan ASN					60 Orang/bulan	60 Orang/bulan	7.061.200.000	7.207.394.419	6.985.238.179	Kab. Tulungagung, Semua Kecamatan, Semua Kelurahan	Dana Transfer Umum-Dana Alokasi Umum			0	60 Orang/bulan	7.127.787.559	BADAN KEPEGAWAIAN DAN PENGEMBANGAN SUMBER DAYA MANUSIA
																	Dana Transfer Khusus-Dana Alokasi Khusus Fisik						
5	03	001	2.02	002	Penyediaan Administrasi Pelaksanaan Tugas ASN	Jumlah Dokumen Hasil Penyediaan Administrasi Pelaksanaan Tugas ASN					1 Dokumen	1 Dokumen	100.320.000	67.200.000	67.200.000	Kab. Tulungagung, Tulungagung, Semua Kelurahan	PENDAPATAN ASLI DAERAH (PAD)			0	734.451.300	BADAN KEPEGAWAIAN DAN PENGEMBANGAN SUMBER DAYA MANUSIA	
																	Dana Transfer Umum-Dana Alokasi Umum						
5	03	001	2.02	003	Pelaksanaan Penatausahaan dan Pengujian/Verifikasi Keuangan SKPD	Jumlah Dokumen Penatausahaan dan Pengujian/Verifikasi Keuangan SKPD					12 dokumen	0 dokumen	2.475.000	0	0	Kab. Tulungagung, Tulungagung, Semua Kelurahan	Dana Transfer Umum-Dana Alokasi Umum			0	4.400.000	BADAN KEPEGAWAIAN DAN PENGEMBANGAN SUMBER DAYA MANUSIA	

Kode	Urusan/ Bidang Urusan/ Program/ Kegiatan/ Sub Kegiatan	Indikator Program/ Kegiatan/ Sub Kegiatan	Target Akhir Periode RPJMD	Realisasi Capaian RKPJ Tahun 2021	Prakiraan Capaian Target RKPJ	Capaian Kinerja dan Kerangka Pendanaan						Kelompok Sasaran	Prakiraan Maju Rencana 2024		PD Penanggung Jawab						
						Target 2023		Pagu Indikatif			Lokasi		Sumber Dana	Prioritas		Target	Pagu Indikatif				
						Semula	Menjadi	RKPD 2023	APBD 2023	RKPD 2023 Perubahan				Nasional				Daerah			
5	03	001	2.02	006	Pengelolaan dan Penyediaan Bahan Tanggapan Pemeriksaan	Jumlah Dokumen Bahan Tanggapan Pemeriksaan dan Tindak Lanjut Pemeriksaan				2 dokumen	0 dokumen	2.575.000	0	0	Kab. Tulungagung, Tulungagung, Semua Kelurahan	Dana Transfer Umum-Dana Alokasi Umum			0 dokumen	4.400.000	BADAN KEPEGAWAIAN DAN PENGEMBANGAN SUMBER DAYA MANUSIA
5	03	001	2.02	007	Koordinasi dan Penyusunan Laporan Keuangan Bulanan/ Triwulanan/ Semesteran SKPD	Jumlah Laporan Keuangan Bulanan/ Triwulanan/ Semesteran SKPD dan Laporan Koordinasi Penyusunan Laporan Keuangan Bulanan/Triwulanan/Semesteran SKPD				1 Laporan	0 Laporan	2.400.000	0	0	Kab. Tulungagung, Tulungagung, Semua Kelurahan	Dana Transfer Umum-Dana Alokasi Umum			0 Laporan	3.300.000	BADAN KEPEGAWAIAN DAN PENGEMBANGAN SUMBER DAYA MANUSIA
5	03	001	2.05		Administrasi Kepegawaian Perangkat Daerah	Indeks kepuasan Layanan Kesekretariatan	indeks			82 indeks	82 indeks	66.000.000	25.000.000	25.000.000					82 indeks	72.600.000	
5	03	001	2.05	002	Pengadaan Pakaian Dinas beserta Atribut Kelengkapannya	Jumlah Paket Pakaian Dinas beserta Atribut Kelengkapannya				50 Paket	50 Paket	66.000.000	25.000.000	25.000.000	Kab. Tulungagung, Tulungagung, Semua Kelurahan	Dana Transfer Umum-Dana Alokasi Umum			0	72.600.000	BADAN KEPEGAWAIAN DAN PENGEMBANGAN SUMBER DAYA MANUSIA
5	03	001	2.06		Administrasi Umum Perangkat Daerah	Persentase tercapainya Pelayanan Bidang Administrasi Umum	%			100 %	100 %	488.133.950	274.739.000	380.145.000					100 %	1.021.995.000	
5	03	001	2.06	001	Penyediaan Komponen Instalasi Listrik/Penerangan Bangunan Kantor	Jumlah Paket Komponen Instalasi Listrik/Penerangan Bangunan Kantor yang Disediakan				1 Paket	1 Paket	5.386.800	3.781.100	6.429.100	Kab. Tulungagung, Semua Kecamatan, Semua Kelurahan	PENDAPATAN ASLI DAERAH (PAD)			0	2.035.000	BADAN KEPEGAWAIAN DAN PENGEMBANGAN SUMBER DAYA MANUSIA
																Dana Transfer Umum-Dana Alokasi Umum					
5	03	001	2.06	002	Penyediaan Peralatan dan Perlengkapan Kantor	Jumlah Paket Peralatan dan Perlengkapan Kantor yang Disediakan				4 Paket	4 Paket	134.928.500	59.701.500	62.472.500	Kab. Tulungagung, Semua Kecamatan, Semua Kelurahan	Dana Transfer Umum-Dana Alokasi Umum			0	128.700.000	BADAN KEPEGAWAIAN DAN PENGEMBANGAN SUMBER DAYA MANUSIA
																Dana Transfer Khusus-Dana Alokasi Khusus Fisik					
5	03	001	2.06	003	Penyediaan Peralatan Rumah Tangga	Jumlah Paket Peralatan Rumah Tangga yang Disediakan				1 Paket	1 Paket	25.054.150	15.787.000	15.787.000	Kab. Tulungagung, Semua Kecamatan, Semua Kelurahan	Dana Transfer Umum-Dana Alokasi Umum			0	38.720.000	BADAN KEPEGAWAIAN DAN PENGEMBANGAN SUMBER DAYA MANUSIA
5	03	001	2.06	005	Penyediaan Barang Cetak dan Penggandaan	Jumlah Paket Barang Cetak dan Penggandaan yang Disediakan				1 Paket	1 Paket	19.422.500	26.900.400	26.900.400	Kab. Tulungagung, Semua Kecamatan, Semua Kelurahan	Dana Transfer Umum-Dana Alokasi Umum			0	19.730.000	BADAN KEPEGAWAIAN DAN PENGEMBANGAN SUMBER DAYA MANUSIA
																Dana Transfer Khusus-Dana Alokasi Khusus Fisik					
5	03	001	2.06	008	Fasilitasi Kunjungan Tamu	Jumlah Laporan Fasilitasi Kunjungan Tamu				1 Laporan	1 Laporan	50.300.000	15.341.000	15.341.000	Kab. Tulungagung, Semua Kecamatan, Semua Kelurahan	Dana Transfer Umum-Dana Alokasi Umum			0	28.160.000	BADAN KEPEGAWAIAN DAN PENGEMBANGAN SUMBER DAYA MANUSIA
5	03	001	2.06	009	Penyelenggaraan Rapat Koordinasi dan Konsultasi SKPD	Jumlah Laporan Penyelenggaraan Rapat Koordinasi dan Konsultasi SKPD				1 Laporan	1 Laporan	253.042.000	153.228.000	253.215.000	Kab. Tulungagung, Semua Kecamatan, Semua Kelurahan	Dana Transfer Umum-Dana Alokasi Umum			0	804.650.000	BADAN KEPEGAWAIAN DAN PENGEMBANGAN SUMBER DAYA MANUSIA
																DAK Fisik-Bidang Jalan-Reguler-Jalan					

Kode	Urusan/ Bidang Urusan/ Program/ Kegiatan/ Sub Kegiatan	Indikator Program/ Kegiatan/ Sub Kegiatan	Target Akhir Periode RPJMD	Realisasi Capaian RKP Tahun 2021	Prakiraan Capaian Target RKP	Capaian Kinerja dan Kerangka Pendanaan					Lokasi	Sumber Dana	Prioritas		Kelompok Sasaran	Prakiraan Maju Rencana 2024		PD Penanggung Jawab
						Target 2023		Pagu Indikatif					Nasional	Daerah		Target	Pagu Indikatif	
						Semula	Menjadi	RKPD 2023	APBD 2023	RKPD 2023 Perubahan								
5 03 001 2.07	Pengadaan Barang Milik Daerah Penunjang Urusan Pemerintah Daerah	Indeks kepuasan Layanan Kesekretariatan	indeks		indeks	82 indeks	82 indeks	431.200.000	112.000.000	112.000.000					82 indeks	239.772.500		
5 03 001 2.07 005	Pengadaan Mebel	Jumlah Paket Mebel yang Disediakan				15 unit	15 unit	15.550.000	45.000.000	45.000.000	Kab. Tulungagung, Semua Kecamatan, Semua Kelurahan	Dana Transfer Umum-Dana Alokasi Umum		Meningkatkan SDM yang berkualitas dan berdaya saing	0	15 unit	9.075.000	BADAN KEPEGAWAIAN DAN PENGEMBANGAN SUMBER DAYA MANUSIA
												Dana Transfer Khusus-Dana Alokasi Khusus Fisik						
5 03 001 2.07 007	Pengadaan Aset Tetap Lainnya	Jumlah Unit Aset Tetap Lainnya yang Disediakan				8 unit	8 unit	215.650.000	67.000.000	67.000.000	Kab. Tulungagung, Semua Kecamatan, Semua Kelurahan	Dana Transfer Umum-Dana Alokasi Umum		Meningkatkan SDM yang berkualitas dan berdaya saing	0	8 unit	120.697.500	BADAN KEPEGAWAIAN DAN PENGEMBANGAN SUMBER DAYA MANUSIA
												Dana Transfer Khusus-Dana Alokasi Khusus Fisik						
5 03 001 2.07 011	Pengadaan Sarana dan Prasarana Pendukung Gedung Kantor atau Bangunan Lainnya	Jumlah Unit Sarana dan Prasarana Pendukung Gedung Kantor atau Bangunan Lainnya yang Disediakan				4 unit	0 unit	200.000.000	0	0	Kab. Tulungagung, Semua Kecamatan, Semua Kelurahan	Dana Transfer Umum-Dana Alokasi Umum		Meningkatkan SDM yang berkualitas dan berdaya saing	0	0 unit	110.000.000	BADAN KEPEGAWAIAN DAN PENGEMBANGAN SUMBER DAYA MANUSIA
5 03 001 2.08	Penyediaan Jasa Penunjang Urusan Pemerintahan Daerah	Indeks kepuasan Layanan Kesekretariatan	indeks		indeks	82 indeks	82 indeks	248.533.492	190.872.000	215.872.000					82 indeks	183.623.616		
5 03 001 2.08 001	Penyediaan Jasa Surat Menyurat	Jumlah Laporan Penyediaan Jasa Surat Menyurat				36 laporan	0 laporan	5.000.000	0	0	Kab. Tulungagung, Semua Kecamatan, Semua Kelurahan	Dana Transfer Umum-Dana Alokasi Umum		Meningkatkan SDM yang berkualitas dan berdaya saing	0	0 laporan	5.500.000	BADAN KEPEGAWAIAN DAN PENGEMBANGAN SUMBER DAYA MANUSIA
5 03 001 2.08 002	Penyediaan Jasa Komunikasi, Sumber Daya Air dan Listrik	Jumlah Laporan Penyediaan Jasa Komunikasi, Sumber Daya Air dan Listrik yang Disediakan				1 Laporan	1 Laporan	180.000.000	137.100.000	137.100.000	Kab. Tulungagung, Semua Kecamatan, Semua Kelurahan	Dana Transfer Umum-Dana Alokasi Umum			0	1 Laporan	153.923.616	BADAN KEPEGAWAIAN DAN PENGEMBANGAN SUMBER DAYA MANUSIA
												DAK Fisik-Bidang Sanitasi-Penugasan						
5 03 001 2.08 004	Penyediaan Jasa Pelayanan Umum Kantor	Jumlah Laporan Penyediaan Jasa Pelayanan Umum Kantor yang Disediakan				1 laporan	1 laporan	63.533.492	53.772.000	78.772.000	Kab. Tulungagung, Semua Kecamatan, Semua Kelurahan	Dana Transfer Umum-Dana Alokasi Umum			0	1 laporan	24.200.000	BADAN KEPEGAWAIAN DAN PENGEMBANGAN SUMBER DAYA MANUSIA
5 03 001 2.09	Pemeliharaan Barang Milik Daerah Penunjang Urusan Pemerintahan Daerah	Indeks kepuasan Layanan Kesekretariatan	indeks		indeks	82 indeks	82 indeks	345.395.000	348.840.000	521.602.000					82 indeks	383.075.000		
5 03 001 2.09 001	Penyediaan Jasa Pemeliharaan, Biaya Pemeliharaan, dan Pajak Kendaraan Perorangan Dinas atau Kendaraan Dinas Jabatan	Jumlah Kendaraan Perorangan Dinas atau Kendaraan Dinas Jabatan yang Dipelihara dan dibayarkan Pajaknya				3 unit	0 unit	128.060.000	0	0	Kab. Tulungagung, Semua Kecamatan, Semua Kelurahan	PENDAPATAN ASLI DAERAH (PAD)			0	0 unit	139.700.000	BADAN KEPEGAWAIAN DAN PENGEMBANGAN SUMBER DAYA MANUSIA
												Dana Transfer Umum-Dana Alokasi Umum						
5 03 001 2.09 002	Penyediaan Jasa Pemeliharaan, Biaya Pemeliharaan, Pajak dan Perizinan Kendaraan Dinas Operasional atau Lapangan	Jumlah Kendaraan Dinas Operasional atau Lapangan yang Dipelihara dan dibayarkan Pajak dan Perizinannya				13 unit	13 unit	81.085.000	98.700.000	153.692.000	Kab. Tulungagung, Semua Kecamatan, Semua Kelurahan	Dana Transfer Umum-Dana Alokasi Umum			0	13 unit	137.500.000	BADAN KEPEGAWAIAN DAN PENGEMBANGAN SUMBER DAYA MANUSIA
												DAK Fisik-Bidang Sanitasi-Penugasan						

Kode	Urusan/ Bidang Urusan/ Program/ Kegiatan/ Sub Kegiatan	Indikator Program/ Kegiatan/ Sub Kegiatan	Target Akhir Periode RPJMD	Realisasi Capaian RKPD Tahun 2021	Prakiraan Capaian Target RKPD	Capaian Kinerja dan Kerangka Pendanaan					Lokasi	Sumber Dana	Prioritas		Kelompok Sasaran	Prakiraan Maju Rencana 2024		PD Penanggung Jawab				
						Target 2023		Pagu Indikatif					Nasional	Daerah		Target	Pagu Indikatif					
						Semula	Menjadi	RKPD 2023	APBD 2023	RKPD 2023 Perubahan												
5	03	001	2.09	006	Pemeliharaan Peralatan dan Mesin Lainnya	Jumlah Peralatan dan Mesin Lainnya yang Dipelihara				71 unit	71 unit	86.250.000	52.140.000	110.390.000	Kab. Tulungagung, Tulungagung, Semua Kelurahan	Dana Transfer Umum-Dana Alokasi Umum			0	71 unit	45.375.000	BADAN KEPEGAWAIAN DAN PENGEMBANGAN SUMBER DAYA MANUSIA
5	03	001	2.09	009	Pemeliharaan/Rehabilitasi Gedung Kantor dan Bangunan Lainnya	Jumlah Gedung Kantor dan Bangunan Lainnya yang Dipelihara/Direhabilitasi				1 unit	1 unit	50.000.000	198.000.000	257.520.000	Kab. Tulungagung, Tulungagung, Semua Kecamatan, Semua Kelurahan	Dana Transfer Umum-Dana Alokasi Umum			0	1 unit	60.500.000	BADAN KEPEGAWAIAN DAN PENGEMBANGAN SUMBER DAYA MANUSIA
																DAK Fisik-Bidang Sanitasi-Reguler						
5	03	002			PROGRAM KEPEGAWAIAN DAERAH	Persentase ASN yang memiliki kinerja Sangat baik	95 %		93.27 %	95 %	95 %	1.430.199.500	635.000.000	2.227.500.000						95 %	2.885.041.980	
						Persentase data dan informasi kepegawaian yang dikelola dengan baik	95 %		100 %	95 %	95 %									95 %		
						Persentase Promosi ASN yang sesuai kompetensi	95 %		100 %	95 %	95 %									95 %		
5	03	002	2.01		Pengadaan, Pemberhentian dan Informasi Kepegawaian ASN	jumlah perangkat daerah yang update data kepegawaian	PD		PD	57 0	57 PD	547.215.000	220.000.000	1.175.000.000						57 PD	769.450.000	
						Jumlah Perangkat daerah yang update data kepegawaian	PD		PD	57 0	57 PD									57 PD		
5	03	002	2.01	002	Penyusunan Rencana Kebutuhan, Jenis dan Jumlah Jabatan untuk Pelaksanaan Pengadaan ASN	Jumlah Dokumen Hasil Penyusunan Rencana Kebutuhan, Jenis dan Jumlah Jabatan untuk Pelaksanaan Pengadaan ASN				1 Dokumen	0 Dokumen	23.875.000	0	0	Kab. Tulungagung, Semua Kecamatan, Semua Kelurahan	Dana Transfer Umum-Dana Alokasi Umum			0	0 Dokumen	26.400.000	BADAN KEPEGAWAIAN DAN PENGEMBANGAN SUMBER DAYA MANUSIA
5	03	002	2.01	003	Koordinasi dan Fasilitasi Pengadaan PNS dan PPPK	Jumlah Dokumen Kegiatan Koordinasi dan Fasilitasi Pengadaan PNS dan PPPK				1 Dokumen	1 Dokumen	55.000.000	30.000.000	30.000.000	Kab. Tulungagung, Semua Kecamatan, Semua Kelurahan	Dana Transfer Umum-Dana Alokasi Umum			0	1 Dokumen	60.500.000	BADAN KEPEGAWAIAN DAN PENGEMBANGAN SUMBER DAYA MANUSIA
5	03	002	2.01	004	Evaluasi Pengadaan ASN dan Pengadaan ASN	Jumlah Laporan Hasil Evaluasi Pengadaan ASN				1 Laporan	1 Laporan	247.500.000	35.000.000	900.000.000	Kab. Tulungagung, Semua Kecamatan, Semua Kelurahan	Dana Transfer Umum-Dana Alokasi Umum		Meningkatkan SDM yang berkualitas dan berdaya saing	0	1 Laporan	272.250.000	BADAN KEPEGAWAIAN DAN PENGEMBANGAN SUMBER DAYA MANUSIA
5	03	002	2.01	006	Koordinasi Pelaksanaan Administrasi Pemberhentian	Jumlah Dokumen Hasil kegiatan Koordinasi Pelaksanaan Administrasi Pemberhentian				1 Dokumen	1 Dokumen	55.000.000	25.000.000	65.000.000		Dana Transfer Umum-Dana Alokasi Umum			0	1 Dokumen	60.500.000	BADAN KEPEGAWAIAN DAN PENGEMBANGAN SUMBER DAYA MANUSIA
5	03	002	2.01	009	Perumusan Bahan Kebijakan Pengelolaan Data dan Informasi ASN	Jumlah Dokumen Hasil Perumusan Bahan Kebijakan Pengelolaan Data dan Informasi ASN				1 Dokumen	1 Dokumen	87.900.000	130.000.000	180.000.000	Kab. Tulungagung, Semua Kecamatan, Semua Kelurahan	Dana Transfer Umum-Dana Alokasi Umum			0	1 Dokumen	96.800.000	BADAN KEPEGAWAIAN DAN PENGEMBANGAN SUMBER DAYA MANUSIA
																Dana Transfer Khusus-Dana Alokasi Khusus Fisik						
5	03	002	2.01	010	Pengelolaan Sistem Informasi Kepegawaian	Jumlah Dokumen Hasil Pengelolaan Sistem Informasi Kepegawaian				1 Dokumen	0 Dokumen	52.540.000	0	0	Kab. Tulungagung, Semua Kecamatan, Semua Kelurahan	Dana Transfer Umum-Dana Alokasi Umum			0	0 Dokumen	154.000.000	BADAN KEPEGAWAIAN DAN PENGEMBANGAN SUMBER DAYA MANUSIA
5	03	002	2.01	011	Pengelolaan Data Kepegawaian	Jumlah Dokumen Hasil Pengelolaan Data Kepegawaian				1 Dokumen	0 Dokumen	25.400.000	0	0	Kab. Tulungagung, Semua Kecamatan, Semua Kelurahan	Dana Transfer Umum-Dana Alokasi Umum			0	0 Dokumen	99.000.000	BADAN KEPEGAWAIAN DAN PENGEMBANGAN SUMBER DAYA MANUSIA

Kode	Urusan/ Bidang Urusan/ Program/ Kegiatan/ Sub Kegiatan	Indikator Program/ Kegiatan/ Sub Kegiatan	Target Akhir Periode RPJMD	Realisasi Capaian RKPd Tahun 2021	Prakiraan Capaian Target RKPd	Capaian Kinerja dan Kerangka Pendanaan						Kelompok Sasaran	Prakiraan Maju Rencana 2024		PD Penanggung Jawab						
						Target 2023		Pagu Indikatif			Lokasi		Sumber Dana	Prioritas		Target	Pagu Indikatif				
						Semula	Menjadi	RKPd 2023	APBD 2023	RKPd 2023 Perubahan				Nasional				Daerah			
5	03	002	2.02			Orang		Orang	28 Orang	28 Orang	358.194.000	270.000.000	670.000.000					28 Orang	1.357.432.450		
5	03	002	2.02	001					1 Dokumen	1 Dokumen	55.000.000	35.000.000	35.000.000	Kab. Tulungagung, Semua Kecamatan, Semua Kelurahan	Dana Transfer Umum-Dana Alokasi Umum			0	1 Dokumen	60.500.000	BADAN KEPEGAWAIAN DAN PENGEMBANGAN SUMBER DAYA MANUSIA
5	03	002	2.02	002					1 Dokumen	1 Dokumen	55.000.000	35.000.000	35.000.000	Kab. Tulungagung, Semua Kecamatan, Semua Kelurahan	PENDAPATAN ASLI DAERAH (PAD)			0	1 Dokumen	60.500.000	BADAN KEPEGAWAIAN DAN PENGEMBANGAN SUMBER DAYA MANUSIA
															Dana Transfer Umum-Dana Alokasi Umum						
5	03	002	2.02	003					1 Dokumen	1 Dokumen	248.194.000	200.000.000	600.000.000	Kab. Tulungagung, Semua Kecamatan, Semua Kelurahan	Dana Transfer Umum-Dana Alokasi Umum			0	1 Dokumen	1.236.432.450	BADAN KEPEGAWAIAN DAN PENGEMBANGAN SUMBER DAYA MANUSIA
															Dana Transfer Khusus-Dana Alokasi Khusus Fisik						
5	03	002	2.03					0 Orang	173 Orang	173 Orang	146.971.000	50.000.000	100.000.000						173 Orang	121.000.000	
5	03	002	2.03	001					780 orang	780 orang	99.087.000	25.000.000	25.000.000	Kab. Tulungagung, Semua Kecamatan, Semua Kelurahan	Dana Transfer Umum-Dana Alokasi Umum			0	780 orang	60.500.000	BADAN KEPEGAWAIAN DAN PENGEMBANGAN SUMBER DAYA MANUSIA
5	03	002	2.03	010					250 orang	250 orang	47.884.000	25.000.000	75.000.000	Kab. Tulungagung, Semua Kecamatan, Semua Kelurahan	Dana Transfer Umum-Dana Alokasi Umum			0	250 orang	60.500.000	BADAN KEPEGAWAIAN DAN PENGEMBANGAN SUMBER DAYA MANUSIA
															Dana Transfer Khusus-Dana Alokasi Khusus Fisik						
5	03	002	2.04					Orang	10097 Orang	10097 Orang	377.819.500	95.000.000	282.500.000						10097 Orang	637.159.530	
5	03	002	2.04	002					1 Dokumen	1 Dokumen	98.263.500	30.000.000	80.000.000	Kab. Tulungagung, Semua Kecamatan, Semua Kelurahan	Dana Transfer Umum-Dana Alokasi Umum			0	1 Dokumen	285.551.530	BADAN KEPEGAWAIAN DAN PENGEMBANGAN SUMBER DAYA MANUSIA
															Dana Transfer Khusus-Dana Alokasi Khusus Fisik						
5	03	002	2.04	004					100 orang	0 orang	26.000.000	0	0		Dana Transfer Umum-Dana Alokasi Umum		Meningkatkan SDM yang berkualitas dan berdaya saing	0	0 orang	95.000.000	BADAN KEPEGAWAIAN DAN PENGEMBANGAN SUMBER DAYA MANUSIA
5	03	002	2.04	005					0 Orang	0 Orang	26.000.000	0	0				Meningkatkan SDM yang berkualitas dan berdaya saing	0	0 Orang	105.358.000	BADAN KEPEGAWAIAN DAN PENGEMBANGAN SUMBER DAYA MANUSIA
5	03	002	2.04	006					1 Dokumen	1 Dokumen	95.780.000	30.000.000	117.500.000	Kab. Tulungagung, Semua Kecamatan, Semua Kelurahan	Dana Transfer Umum-Dana Alokasi Umum			0	1 Dokumen	60.500.000	BADAN KEPEGAWAIAN DAN PENGEMBANGAN SUMBER DAYA MANUSIA

Kode	Urusan/ Bidang Urusan/ Program/ Kegiatan/ Sub Kegiatan	Indikator Program/ Kegiatan/ Sub Kegiatan	Target Akhir Periode RPJMD	Realisasi Capaian RKPJ Tahun 2021	Prakiraan Capaian Target RKPJ	Capaian Kinerja dan Kerangka Pendanaan						Lokasi	Sumber Dana	Prioritas		Kelompok Sasaran	Prakiraan Maju Rencana 2024		PD Penanggung Jawab				
						Target 2023		Pagu Indikatif			Nasional			Daerah	Target		Pagu Indikatif						
						Semula	Menjadi	RKPJ 2023	APBD 2023	RKPJ 2023 Perubahan													
												Dana Transfer Khusus-Dana Alokasi Khusus Fisik											
5	03	002	2.04	007	Pembinaan Disiplin ASN	Jumlah ASN yang Mendapatkan Pembinaan Kedisiplinan				240 orang	240 orang	105.700.000	35.000.000	85.000.000	Kab. Tulungagung, Semua Kecamatan, Semua Kelurahan	Dana Transfer Umum-Dana Alokasi Umum			0	240 orang	30.250.000	BADAN KEPEGAWAIAN DAN PENGEMBANGAN SUMBER DAYA MANUSIA	
												Dana Transfer Khusus-Dana Alokasi Khusus Fisik											
5	03	002	2.04	008	Pengelolaan Penyelesaian Pelanggaran Disiplin ASN	Jumlah Laporan Hasil Pengelolaan Penyelesaian Pelanggaran Disiplin ASN				1 Laporan	0 Laporan	26.076.000	0	0	Kab. Tulungagung, Semua Kecamatan, Semua Kelurahan	Dana Transfer Umum-Dana Alokasi Umum			0	0 Laporan	60.500.000	BADAN KEPEGAWAIAN DAN PENGEMBANGAN SUMBER DAYA MANUSIA	
5	04				PENDIDIKAN DAN PELATIHAN							1.165.999.000	406.000.000	1.346.261.000							9.130.460.768		
5	04	002			PROGRAM PENGEMBANGAN SUMBER DAYA MANUSIA	Persentase ASN Yang memiliki kompetensi teknis, manajerial dan Fungsional	26 %			n/a %	62 %	62 %	1.165.999.000	406.000.000	1.346.261.000					62 %		9.130.460.768	
5	04	002	2.01		Pengembangan Kompetensi Teknis	Jumlah ASN yang mengikuti kompetensi teknis	Orang			Orang	22 Orang	22 Orang	226.209.000	0	0						22 Orang	940.949.900	
5	04	002	2.01	003	Penyelenggaraan Pengembangan Kompetensi Teknis Umum, Inti, dan Pilihan bagi Jabatan Administrasi Penyelenggara Urusan Pemerintahan Konkuren, Perangkat Daerah Penunjang, dan Urusan Pemerintahan Umum	Jumlah ASN yang Mengikuti Pengembangan Kompetensi				22 Orang	0 Orang	226.209.000	0	0		Dana Transfer Umum-Dana Alokasi Umum		Meningkatkan SDM yang berkualitas dan berdaya saing		0	248.829.900	BADAN KEPEGAWAIAN DAN PENGEMBANGAN SUMBER DAYA MANUSIA	
5	04	002	2.02		Sertifikasi, Kelembagaan, Pengembangan Kompetensi Manajerial dan Fungsional	Jumlah ASN yang memiliki kompetensi manajerial	Orang			Orang	25 Orang	25 Orang	939.790.000	406.000.000	1.346.261.000					25 Orang	8.189.510.868		
5	04	002	2.02	004	Pengelolaan Kelembagaan, Tenaga Pengembang Kompetensi, dan Sumber Belajar	Jumlah Laporan Pengelolaan Kelembagaan, Tenaga Pengembang Kompetensi, dan Sumber Belajar				1 Laporan	1 Laporan	67.228.000	25.000.000	25.000.000	Kab. Tulungagung, Semua Kecamatan, Semua Kelurahan	Dana Transfer Umum-Dana Alokasi Umum			0	1 Laporan	685.828.000	BADAN KEPEGAWAIAN DAN PENGEMBANGAN SUMBER DAYA MANUSIA	
													Dana Transfer Khusus-Dana Alokasi Khusus Fisik										
5	04	002	2.02	007	Penyelenggaraan Pengembangan Kompetensi bagi Pimpinan Daerah, Jabatan Pimpinan Tinggi, Jabatan Fungsional, Kepemimpinan, dan Prajabatan	Jumlah Laporan Hasil Penyelenggaraan Pengembangan Kompetensi bagi Pimpinan Daerah, Jabatan Pimpinan Tinggi, Jabatan Fungsional, Kepemimpinan, dan Prajabatan				1 Laporan	1 Laporan	872.562.000	381.000.000	1.321.261.000	Kab. Tulungagung, Semua Kecamatan, Semua Kelurahan	Dana Transfer Umum-Dana Alokasi Umum			0	1 Laporan	7.503.682.868	BADAN KEPEGAWAIAN DAN PENGEMBANGAN SUMBER DAYA MANUSIA	
													Dana Transfer Khusus-Dana Alokasi Khusus Fisik										
5					UNSUR PENUNJANG URUSAN PEMERINTAHAN																		
5	05				PENELITIAN DAN PENGEMBANGAN							0	0	2.297.344.063								3.328.223.000	
5	05	001			PROGRAM PENUNJANG URUSAN PEMERINTAHAN DAERAH KABUPATEN/KOTA	Indeks Kepuasan Layanan Kesekretariatan	Indeks			Indeks	80 Indeks		0	2.027.344.063						80 Indeks		2.834.473.000	

Kode	Urusan/ Bidang Urusan/ Program/ Kegiatan/ Sub Kegiatan	Indikator Program/ Kegiatan/ Sub Kegiatan	Target Akhir Periode RPJMD	Realisasi Capaian RKPD Tahun 2021	Prakiraan Capaian Target RKPD	Capaian Kinerja dan Kerangka Pendanaan						Kelompok Sasaran	Prakiraan Maju Rencana 2024		PD Penanggung Jawab			
						Target 2023		Pagu Indikatif		RKPD 2023 Perubahan	Lokasi		Sumber Dana	Prioritas		Target	Pagu Indikatif	
						Semula	Menjadi	RKPD 2023	APBD 2023					Nasional				Daerah
5 05 001 2.02	Administrasi Keuangan Perangkat Daerah	Jumlah dokumen administrasi keuangan	dokumen		dokumen		33 dokumen	0	0	1.452.393.563					33 dokumen	2.060.000.000		
5 05 001 2.02 001	Penyediaan Gaji dan Tunjangan ASN	Jumlah Orang yang Menerima Gaji dan Tunjangan ASN					88 Orang/bulan	0	0	1.397.341.063	Kab. Tulungagung, Semua Kecamatan, Semua Kelurahan	Dana Transfer Umum-Dana Alokasi Umum	Memperkuat Stabilitas Polhukhankam Dan Transformasi Pelayanan Publik	Stabilisasi ketentraman dan ketertiban umum serta peningkatan kualitas pelayanan publik	ASN Brida	88 Orang/bulan	2.000.000.000	BADAN RISET DAN INOVASI DAERAH
5 05 001 2.02 002	Penyediaan Administrasi Pelaksanaan Tugas ASN	Jumlah Dokumen Hasil Penyediaan Administrasi Pelaksanaan Tugas ASN					5 Dokumen	0	0	55.052.500	Kab. Tulungagung, Tulungagung, Semua Kelurahan	Dana Transfer Khusus-Dana Alokasi Khusus Non Fisik	Memperkuat Stabilitas Polhukhankam Dan Transformasi Pelayanan Publik	Stabilisasi ketentraman dan ketertiban umum serta peningkatan kualitas pelayanan publik	ASN Brida	5 Dokumen	60.000.000	BADAN RISET DAN INOVASI DAERAH
5 05 001 2.05	Administrasi Kepegawaian Perangkat Daerah	Jumlah Dokumen Administrasi Kepegawaian Perangkat Daerah	dokumen		dokumen		10 dokumen	0	0	25.200.000					10 dokumen	28.500.000		
5 05 001 2.05 002	Pengadaan Pakaian Dinas beserta Atribut Kelengkapannya	Jumlah Paket Pakaian Dinas beserta Atribut Kelengkapannya					2 Paket	0	0	10.200.000		Dana Transfer Umum-Dana Alokasi Umum			ASN Brida	2 Paket	12.000.000	BADAN RISET DAN INOVASI DAERAH
5 05 001 2.05 009	Pendidikan dan Pelatihan Pegawai Berdasarkan Tugas dan Fungsi	Jumlah Pegawai Berdasarkan Tugas dan Fungsi yang Mengikuti Pendidikan dan Pelatihan					2 Orang	0	0	15.000.000	Semua Kab/Kota, Semua Kecamatan, Semua Kelurahan	Dana Transfer Umum-Dana Alokasi Umum		Stabilisasi ketentraman dan ketertiban umum serta peningkatan kualitas pelayanan publik	ASN Brida	2 Orang	16.500.000	BADAN RISET DAN INOVASI DAERAH
5 05 001 2.06	Administrasi Umum Perangkat Daerah	Persentase penyediaan administrasi umum yang sesuai SOP	persen		persen		100 persen	0	0	298.620.500						100 persen	311.883.000	
5 05 001 2.06 001	Penyediaan Komponen Instalasi Listrik/Penerangan Bangunan Kantor	Jumlah Paket Komponen Instalasi Listrik/Penerangan Bangunan Kantor yang Disediakan					4 Paket	0	0	12.783.000		Dana Transfer Umum-Dana Alokasi Umum		Stabilisasi ketentraman dan ketertiban umum serta peningkatan kualitas pelayanan publik	ASN Brida	4 Paket	12.783.000	BADAN RISET DAN INOVASI DAERAH
5 05 001 2.06 002	Penyediaan Peralatan dan Perlengkapan Kantor	Jumlah Paket Peralatan dan Perlengkapan Kantor yang Disediakan					4 Paket	0	0	46.770.500		Dana Transfer Umum-Dana Alokasi Umum		Stabilisasi ketentraman dan ketertiban umum serta peningkatan kualitas pelayanan publik	ASN Brida	4 Paket	49.500.000	BADAN RISET DAN INOVASI DAERAH
5 05 001 2.06 005	Penyediaan Barang Cetak dan Penggandaan	Jumlah Paket Barang Cetak dan Penggandaan yang Disediakan					4 Paket	0	0	23.503.000		Dana Transfer Umum-Dana Alokasi Umum		Stabilisasi ketentraman dan ketertiban umum serta peningkatan kualitas pelayanan publik	ASN Brida	4 Paket	28.000.000	BADAN RISET DAN INOVASI DAERAH
5 05 001 2.06 009	Penyelenggaraan Rapat Koordinasi dan Konsultasi SKPD	Jumlah Laporan Penyelenggaraan Rapat Koordinasi dan Konsultasi SKPD					24 Laporan	0	0	215.564.000		Dana Transfer Umum-Dana Alokasi Umum		Stabilisasi ketentraman dan ketertiban umum serta peningkatan kualitas pelayanan publik	ASN Brida	24 Laporan	221.600.000	BADAN RISET DAN INOVASI DAERAH
5 05 001 2.07	Pengadaan Barang Milik Daerah Penunjang Urusan Pemerintah Daerah	Jumlah barang yang diperoleh	unit		unit		24 unit	0	0	172.300.000						24 unit	173.000.000	
5 05 001 2.07 011	Pengadaan Sarana dan Prasarana Pendukung Gedung Kantor atau Bangunan Lainnya yang Disediakan	Jumlah Unit Sarana dan Prasarana Pendukung Gedung Kantor atau Bangunan Lainnya yang Disediakan					14 Unit	0	0	172.300.000		Dana Transfer Umum-Dana Alokasi Umum		Stabilisasi ketentraman dan ketertiban umum serta peningkatan kualitas pelayanan publik	ASN Brida	14 Unit	173.000.000	BADAN RISET DAN INOVASI DAERAH
5 05 001 2.08	Penyediaan Jasa Penunjang Urusan Pemerintahan Daerah	Persentase jasa penunjang yang tersedia	persen		persen		100 persen	0	0	40.190.000						100 persen	221.090.000	
5 05 001 2.08 002	Penyediaan Jasa Komunikasi, Sumber Daya Air dan Listrik	Jumlah Laporan Penyediaan Jasa Komunikasi, Sumber Daya Air dan Listrik yang Disediakan					8 Laporan	0	0	9.560.000	Semua Kab/Kota, Semua Kecamatan, Semua Kelurahan	Dana Transfer Umum-Dana Alokasi Umum		Stabilisasi ketentraman dan ketertiban umum serta peningkatan kualitas pelayanan publik	ASN Brida	8 Laporan	180.460.000	BADAN RISET DAN INOVASI DAERAH

Kode	Urusan/ Bidang Urusan/ Program/ Kegiatan/ Sub Kegiatan	Indikator Program/ Kegiatan/ Sub Kegiatan	Target Akhir Periode RPJMD	Realisasi Capaian RKPD Tahun 2021	Prakiraan Capaian Target RKPD	Capaian Kinerja dan Kerangka Pendanaan					Lokasi	Sumber Dana	Prioritas		Kelompok Sasaran	Prakiraan Maju Rencana 2024		PD Penanggung Jawab
						Target 2023		Pagu Indikatif					Nasional	Daerah		Target	Pagu Indikatif	
						Semula	Menjadi	RKPD 2023	APBD 2023	RKPD 2023 Perubahan								
5 05 001 2.08 003	Penyediaan Jasa Peralatan dan Perlengkapan Kantor	Jumlah Laporan Penyediaan Jasa Peralatan dan Perlengkapan Kantor yang Disediakan				8 Laporan		0	0	30.630.000	Dana Transfer Umum-Dana Alokasi Umum		Stabilisasi ketentrangan dan keterlibatan umum serta peningkatan kualitas pelayanan publik	ASN Brida	8 Laporan	40.630.000	BADAN RISET DAN INOVASI DAERAH	
5 05 001 2.09	Pemeliharaan Barang Milik Daerah Penunjang Urusan Pemerintahan Daerah	Persentase barang milik daerah yang terpelihara	persen		persen	100 persen		0	0	38.640.000					100 persen	40.000.000		
5 05 001 2.09 002	Penyediaan Jasa Pemeliharaan, Biaya Pemeliharaan, Pajak dan Perizinan Kendaraan Dinas Operasional atau Lapangan	Jumlah Kendaraan Dinas Operasional atau Lapangan yang Dipelihara dan Dibayarkan Pajak dan Perizinannya				1 Unit		0	0	38.640.000	Dana Transfer Umum-Dana Alokasi Umum		Stabilisasi ketentrangan dan keterlibatan umum serta peningkatan kualitas pelayanan publik	ASN Brida	1 Unit	40.000.000	BADAN RISET DAN INOVASI DAERAH	
5 05 002	PROGRAM PENELITIAN DAN PENGEMBANGAN DAERAH	Indeks Inovasi Daerah	60 Indeks		0 Indeks	60 Indeks		0	0	270.000.000					60 Indeks	493.750.000		
		Persentase Hasil Penelitian yang dapat dijadikan Bahan Perumusan Kebijakan	100 %		100 %	100 %									100 %			
5 05 002 2.01	Penelitian dan Pengembangan Bidang Penyelenggaraan Pemerintahan dan Pengkajian Peraturan	Jumlah Penelitian bidang penyelenggaraan pemerintahan dan pengkajian peraturan	Dokumen		Dokumen	1 Dokumen		0	0	90.000.000					1 Dokumen	131.250.000		
5 05 002 2.01 011	Fasilitasi, Pelaksanaan dan Evaluasi Penelitian dan Pengembangan Bidang Badan Usaha Milik Desa	Jumlah laporan hasil Pelaksanaan Fasilitasi Pelaksanaan dan Evaluasi Penelitian dan Pengembangan Bidang badan Usaha Milik Desa				1 laporan		0	0	55.000.000	Kab. Tulungagung, Semua Kecamatan, Semua Kelurahan	Dana Transfer Umum-Dana Alokasi Umum	Memperkuat Stabilitas Polhukhankam Dan Transformasi Pelayanan Publik	Pemerintah Daerah Dan Pemerintah Desa	1 laporan	105.000.000	BADAN RISET DAN INOVASI DAERAH	
		Jumlah Laporan Hasil Pelaksanaan Fasilitasi, Pelaksanaan dan Evaluasi Penelitian dan Pengembangan Bidang Badan Usaha Milik Desa				0 Laporan									0 Laporan			
5 05 002 2.01 012	Pengelolaan Data Kelitbangan dan Peraturan	Jumlah Data Kelitbangan dan Peraturan yang Terkelola dengan Baik				1 laporan		0	0	35.000.000	Kab. Tulungagung, Semua Kecamatan, Semua Kelurahan	Dana Transfer Umum-Dana Alokasi Umum	Memperkuat Stabilitas Polhukhankam Dan Transformasi Pelayanan Publik	Pemerintah Daerah Dan Pemerintah Desa	1 laporan	26.250.000	BADAN RISET DAN INOVASI DAERAH	
5 05 002 2.02	Penelitian dan Pengembangan Bidang Sosial dan Kependudukan	Jumlah Penelitian Bidang Sosial dan Kependudukan	Dokumen		Dokumen	2 Dokumen		0	0	90.000.000					2 Dokumen	312.500.000		
5 05 002 2.02 005	Penelitian dan Pengembangan Pariwisata	jumlah dokumen hasil penelitian dan pengembangan pariwisata				1 Dokumen		0	0	75.000.000		Dana Transfer Umum-Dana Alokasi Umum		Kawasan Wisata pantai Desa Ngrejo	1 Dokumen	262.500.000	BADAN RISET DAN INOVASI DAERAH	
		Jumlah Dokumen Hasil Penelitian dan Pengembangan Pariwisata				0 Dokumen									0 Dokumen			
5 05 002 2.02 009	Penelitian dan Pengembangan Tenaga Kerja	Jumlah Dokumen Hasil Penelitian dan Pengembangan Tenaga Kerja				1 Dokumen		0	0	15.000.000		Dana Transfer Umum-Dana Alokasi Umum		Kawasan Wisata pantai Desa Ngrejo	1 Dokumen	50.000.000	BADAN RISET DAN INOVASI DAERAH	
5 05 002 2.04	Pengembangan Inovasi dan Teknologi	Nilai Indeks Inovasi Daerah	Indeks		Indeks	60 Indeks		0	0	90.000.000					60 Indeks	50.000.000		
5 05 002 2.04 001	Penelitian, Pengembangan, dan Perekayasaan di Bidang Teknologi dan Inovasi	Jumlah Dokumen Hasil Penelitian, Pengembangan, dan Perekayasaan di Bidang Teknologi dan Inovasi				1 Dokumen		0	0	50.000.000		Dana Transfer Umum-Dana Alokasi Umum		Perangkat Daerah dan Masyarakat	1 Dokumen	0	BADAN RISET DAN INOVASI DAERAH	

Kode	Urusan/ Bidang Urusan/ Program/ Kegiatan/ Sub Kegiatan	Indikator Program/ Kegiatan/ Sub Kegiatan	Target Akhir Periode RPJMD	Realisasi Capaian RKPJ Tahun 2021	Prakiraan Capaian Target RKPJ	Capaian Kinerja dan Kerangka Pendanaan						Lokasi	Sumber Dana	Prioritas		Kelompok Sasaran	Prakiraan Maju Rencana 2024		PD Penanggung Jawab	
						Target 2023		Pagu Indikatif			Nasional			Daerah	Target		Pagu Indikatif			
						Semula	Menjadi	RKPD 2023	APBD 2023	RKPD 2023 Perubahan										
5	05	002	2.04	004	Sosialisasi dan Diseminasi Hasil-Hasil Kelitbitangan	Jumlah Laporan Hasil Penyelenggaraan Sosialisasi dan Diseminasi Hasil-Hasil Kelitbitangan					1 Laporan			Dana Transfer Umum-Dana Alokasi Umum	Stabilisasi ketentraman dan ketertiban umum serta peningkatan kualitas pelayanan publik	Perangkat Daerah dan Masyarakat	1 Laporan		BADAN RISET DAN INOVASI DAERAH	
5	05	002	2.04	005	Fasilitasi Hak Kekayaan Intelektual	Jumlah Laporan Pelaksanaan Fasilitasi Hak Kekayaan Intelektual					1 Laporan			Dana Transfer Umum-Dana Alokasi Umum	Stabilisasi ketentraman dan ketertiban umum serta peningkatan kualitas pelayanan publik	Perangkat Daerah dan Masyarakat	1 Laporan	50.000.000	BADAN RISET DAN INOVASI DAERAH	
6					UNSUR PENGAWASAN URUSAN PEMERINTAHAN															
6	01				INSPEKTORAT DAERAH														12.459.266.500	
6	01	001			PROGRAM PENUNJANG URUSAN PEMERINTAHAN DAERAH KABUPATEN/KOTA	Indeks Kepuasan Layanan Kesekretariatan	94 Indeks			90 Indeks	94 Indeks	94 Indeks						94 Indeks	10.108.016.500	
6	01	001	2.01		Perencanaan, Penganggaran, dan Evaluasi Kinerja Perangkat Daerah	Jumlah Dokumen Perencanaan, Penganggaran, Evaluasi dan Laporan Kinerja	14 Dokumen			14 Dokumen	14 Dokumen	14 Dokumen						14 Dokumen	60.640.000	
6	01	001	2.01	001	Penyusunan Dokumen Perencanaan Perangkat Daerah	Jumlah Dokumen Perencanaan Perangkat Daerah				4 Dokumen	4 Dokumen			Kab. Tulungagung, Semua Kecamatan, Semua Kelurahan	Dana Transfer Umum-Dana Alokasi Umum	Stabilisasi ketentraman dan ketertiban umum serta peningkatan kualitas pelayanan publik	Lingkup Inspektorat dan Instansi Terkait	4 Dokumen	13.782.000	INSPEKTORAT DAERAH
6	01	001	2.01	002	Koordinasi dan Penyusunan Dokumen RKA-SKPD	Jumlah Dokumen RKA-SKPD dan Laporan Hasil Koordinasi Penyusunan Dokumen RKA-SKPD				1 Dokumen	1 Dokumen			Kab. Tulungagung, Semua Kecamatan, Semua Kelurahan	Dana Transfer Umum-Dana Alokasi Umum	Stabilisasi ketentraman dan ketertiban umum serta peningkatan kualitas pelayanan publik	Lingkup Inspektorat dan Instansi Terkait	1 Dokumen	8.269.000	INSPEKTORAT DAERAH
6	01	001	2.01	003	Koordinasi dan Penyusunan Dokumen Perubahan RKA-SKPD	Jumlah Dokumen Perubahan RKA-SKPD dan Laporan Hasil Koordinasi Penyusunan Dokumen Perubahan RKA-SKPD				1 Dokumen	1 Dokumen			Kab. Tulungagung, Semua Kecamatan, Semua Kelurahan	Dana Transfer Umum-Dana Alokasi Umum	Stabilisasi ketentraman dan ketertiban umum serta peningkatan kualitas pelayanan publik	Lingkup Inspektorat dan Instansi Terkait	1 Dokumen	8.269.000	INSPEKTORAT DAERAH
6	01	001	2.01	004	Koordinasi dan Penyusunan DPA-SKPD	Jumlah Dokumen DPA-SKPD dan Laporan Hasil Koordinasi Penyusunan Dokumen DPA-SKPD				1 Dokumen	1 Dokumen			Kab. Tulungagung, Semua Kecamatan, Semua Kelurahan	Dana Transfer Umum-Dana Alokasi Umum	Stabilisasi ketentraman dan ketertiban umum serta peningkatan kualitas pelayanan publik	Lingkup Inspektorat dan Instansi Terkait	1 Dokumen	8.269.000	INSPEKTORAT DAERAH
6	01	001	2.01	005	Koordinasi dan Penyusunan Perubahan DPA- SKPD	Jumlah Dokumen Perubahan DPA-SKPD dan Laporan Hasil Koordinasi Penyusunan Dokumen Perubahan DPA-SKPD				1 Dokumen	1 Dokumen			Kab. Tulungagung, Semua Kecamatan, Semua Kelurahan	Dana Transfer Umum-Dana Alokasi Umum	Stabilisasi ketentraman dan ketertiban umum serta peningkatan kualitas pelayanan publik	Lingkup Inspektorat dan Instansi Terkait	1 Dokumen	8.269.000	INSPEKTORAT DAERAH
6	01	001	2.01	007	Evaluasi Kinerja Perangkat Daerah	Jumlah Laporan Evaluasi Kinerja Perangkat Daerah				6 Dokumen	6 Dokumen			Kab. Tulungagung, Semua Kecamatan, Semua Kelurahan	Dana Transfer Umum-Dana Alokasi Umum	Stabilisasi ketentraman dan ketertiban umum serta peningkatan kualitas pelayanan publik	Lingkup Inspektorat dan Instansi Terkait	6 Dokumen	13.782.000	INSPEKTORAT DAERAH
6	01	001	2.02		Administrasi Keuangan Perangkat Daerah	Jumlah Dokumen Administrasi Keuangan	7 Dokumen			7 Dokumen	7 Dokumen							7 Dokumen	8.959.765.500	
6	01	001	2.02	001	Penyediaan Gaji dan Tunjangan ASN	Jumlah Orang yang Menerima Gaji dan Tunjangan ASN				58 Orang / Bulan	58 Orang / Bulan			Kab. Tulungagung, Semua Kecamatan, Semua Kelurahan	Dana Transfer Umum-Dana Alokasi Umum	Stabilisasi ketentraman dan ketertiban umum serta peningkatan kualitas pelayanan publik	Lingkup Inspektorat dan Instansi Terkait	58 Orang / Bulan	8.814.865.500	INSPEKTORAT DAERAH
														Dana Transfer Khusus-Dana Alokasi Khusus Fisik						

Kode	Urusan/ Bidang Urusan/ Program/ Kegiatan/ Sub Kegiatan	Indikator Program/ Kegiatan/ Sub Kegiatan	Target Akhir Periode RPJMD	Realisasi Capaian RKPJ Tahun 2021	Prakiraan Capaian Target RKPJ	Capaian Kinerja dan Kerangka Pendanaan						Lokasi	Sumber Dana	Prioritas		Kelompok Sasaran	Prakiraan Maju Rencana 2024		PD Penanggung Jawab
						Target 2023		Pagu Indikatif			RKPJ 2023 Perubahan			Nasional	Daerah		Target	Pagu Indikatif	
						Semula	Menjadi	RKPJ 2023	APBD 2023	RKPJ 2023 Perubahan									
6.01.001.2.02.002	Penyediaan Administrasi Pelaksanaan Tugas ASN	Jumlah Dokumen Hasil Penyediaan Administrasi Pelaksanaan Tugas ASN				1 Dokumen	0 Dokumen	100.000.000	0	0	Kab. Tulungagung, Semua Kecamatan, Semua Kelurahan	Dana Transfer Umum-Dana Alokasi Umum	Stabilisasi ketentraman dan ketertiban umum serta peningkatan kualitas pelayanan publik	Lingkup Inspektorat dan Instansi Terkait	0 Dokumen	105.000.000	INSPEKTORAT DAERAH		
6.01.001.2.02.004	Koordinasi dan Pelaksanaan Akuntansi SKPD	Jumlah Dokumen Koordinasi dan Pelaksanaan Akuntansi SKPD				1 Dokumen	1 Dokumen	11.000.000	3.000.000	3.000.000	Kab. Tulungagung, Semua Kecamatan, Semua Kelurahan	Dana Transfer Umum-Dana Alokasi Umum	Stabilisasi ketentraman dan ketertiban umum serta peningkatan kualitas pelayanan publik	Lingkup Inspektorat dan Instansi Terkait	1 Dokumen	11.550.000	INSPEKTORAT DAERAH		
6.01.001.2.02.006	Pengelolaan dan Penyediaan Bahan Tanggapan Pemeriksaan	Jumlah Dokumen Bahan Tanggapan Pemeriksaan dan Tindak Lanjut Pemeriksaan				2 Dokumen	2 Dokumen	16.000.000	4.000.000	4.000.000	Kab. Tulungagung, Semua Kecamatan, Semua Kelurahan	Dana Transfer Umum-Dana Alokasi Umum	Stabilisasi ketentraman dan ketertiban umum serta peningkatan kualitas pelayanan publik	Lingkup Inspektorat dan Instansi Terkait	2 Dokumen	16.800.000	INSPEKTORAT DAERAH		
6.01.001.2.02.007	Koordinasi dan Penyusunan Laporan Keuangan Bulanan/ Triwulanan/ Semesteran SKPD	Jumlah Laporan Keuangan Bulanan / Triwulanan / Semesteran SKPD dan Laporan Koordinasi Penyusunan Laporan Keuangan Bulanan / Triwulanan / Semesteran SKPD				3 Laporan	3 Laporan	11.000.000	2.674.500	2.674.500	Kab. Tulungagung, Semua Kecamatan, Semua Kelurahan	Dana Transfer Umum-Dana Alokasi Umum	Stabilisasi ketentraman dan ketertiban umum serta peningkatan kualitas pelayanan publik	Lingkup Inspektorat dan Instansi Terkait	3 Laporan	11.550.000	INSPEKTORAT DAERAH		
6.01.001.2.05	Administrasi Kepegawaian Perangkat Daerah	Jumlah Dokumen Administrasi Kepegawaian Perangkat Daerah	1 Dokumen		1 Dokumen	1 Dokumen	1 Dokumen	46.500.000	33.000.000	33.000.000					1 Dokumen	48.825.000			
6.01.001.2.05.002	Pengadaan Pakaian Dinas beserta Atribut Kelengkapannya	Jumlah Paket Pakaian Dinas beserta Atribut Kelengkapan				1 Paket	1 Paket	32.500.000	30.000.000	30.000.000	Kab. Tulungagung, Semua Kecamatan, Semua Kelurahan	Dana Transfer Umum-Dana Alokasi Umum	Stabilisasi ketentraman dan ketertiban umum serta peningkatan kualitas pelayanan publik	Lingkup Inspektorat dan Instansi Terkait	1 Paket	34.125.000	INSPEKTORAT DAERAH		
6.01.001.2.05.003	Pendataan dan Pengolahan Administrasi Kepegawaian	Jumlah Dokumen Pendataan dan Pengolahan Administrasi Kepegawaian				1 Dokumen	1 Dokumen	14.000.000	3.000.000	3.000.000	Kab. Tulungagung, Semua Kecamatan, Semua Kelurahan	Dana Transfer Umum-Dana Alokasi Umum	Stabilisasi ketentraman dan ketertiban umum serta peningkatan kualitas pelayanan publik	Lingkup Inspektorat dan Instansi Terkait	1 Dokumen	14.700.000	INSPEKTORAT DAERAH		
6.01.001.2.06	Administrasi Umum Perangkat Daerah	Persentase Penyediaan Administrasi Umum yang sesuai SOP	94 %		90 %	94 %	94 %	611.473.000	519.695.500	519.695.500					94 %	642.047.000			
6.01.001.2.06.001	Penyediaan Komponen Instalasi Listrik / Penerangan Bangunan Kantor yang Disediakan	Jumlah Paket Komponen Instalasi Listrik / Penerangan Bangunan Kantor yang Disediakan				12 Paket	12 Paket	15.000.000	10.000.000	10.000.000	Kab. Tulungagung, Semua Kecamatan, Semua Kelurahan	Dana Transfer Umum-Dana Alokasi Umum	Stabilisasi ketentraman dan ketertiban umum serta peningkatan kualitas pelayanan publik	Lingkup Inspektorat dan Instansi Terkait	12 Paket	15.750.000	INSPEKTORAT DAERAH		
6.01.001.2.06.002	Penyediaan Peralatan dan Perlengkapan Kantor	Jumlah Paket Peralatan dan Perlengkapan Kantor yang Disediakan				12 Paket	12 Paket	350.000.000	253.180.000	253.180.000	Kab. Tulungagung, Semua Kecamatan, Semua Kelurahan	Dana Transfer Umum-Dana Alokasi Umum	Stabilisasi ketentraman dan ketertiban umum serta peningkatan kualitas pelayanan publik	Lingkup Inspektorat dan Instansi Terkait	12 Paket	367.500.000	INSPEKTORAT DAERAH		
6.01.001.2.06.003	Penyediaan Peralatan Rumah Tangga	Jumlah Paket Peralatan Rumah Tangga yang Disediakan				12 Paket	12 Paket	22.000.000	12.000.000	12.000.000	Kab. Tulungagung, Semua Kecamatan, Semua Kelurahan	Dana Transfer Umum-Dana Alokasi Umum	Stabilisasi ketentraman dan ketertiban umum serta peningkatan kualitas pelayanan publik	Lingkup Inspektorat dan Instansi Terkait	12 Paket	23.100.000	INSPEKTORAT DAERAH		
6.01.001.2.06.005	Penyediaan Barang Cetak dan Penggandaan	Jumlah Paket Barang Cetak dan Penggandaan yang Disediakan				12 Paket	12 Paket	39.437.000	19.543.500	19.543.500	Kab. Tulungagung, Semua Kecamatan, Semua Kelurahan	Dana Transfer Umum-Dana Alokasi Umum	Stabilisasi ketentraman dan ketertiban umum serta peningkatan kualitas pelayanan publik	Lingkup Inspektorat dan Instansi Terkait	12 Paket	41.409.000	INSPEKTORAT DAERAH		
6.01.001.2.06.008	Fasilitasi Kunjungan Tamu	Jumlah Laporan Fasilitasi Kunjungan Tamu				12 Laporan	12 Laporan	29.680.000	52.450.000	52.450.000	Kab. Tulungagung, Semua Kecamatan, Semua Kelurahan	Dana Transfer Umum-Dana Alokasi Umum	Stabilisasi ketentraman dan ketertiban umum serta peningkatan kualitas pelayanan publik	Lingkup Inspektorat dan Instansi Terkait	12 Laporan	31.164.000	INSPEKTORAT DAERAH		

Kode	Urusan/ Bidang Urusan/ Program/ Kegiatan/ Sub Kegiatan	Indikator Program/ Kegiatan/ Sub Kegiatan	Target Akhir Periode RPJMD	Realisasi Capaian RKPJ Tahun 2021	Prakiraan Capaian Target RKPJ	Capaian Kinerja dan Kerangka Pendanaan					Lokasi	Sumber Dana	Prioritas		Kelompok Sasaran	Prakiraan Maju Rencana 2024		PD Penanggung Jawab
						Target 2023		Pagu Indikatif					Nasional	Daerah		Target	Pagu Indikatif	
						Semula	Menjadi	RKPD 2023	APBD 2023	RKPD 2023 Perubahan								
6.01.001.2.06.009	Penyelenggaraan Rapat Koordinasi dan Konsultasi SKPD	Jumlah Laporan Penyelenggaraan Rapat Koordinasi dan Konsultasi SKPD				12 Laporan	12 Laporan	155.356.000	172.522.000	172.522.000	Kab. Tulungagung, Semua Kecamatan, Semua Kelurahan	Dana Transfer Umum-Dana Alokasi Umum	Stabilisasi ketentraman dan ketertiban umum serta peningkatan kualitas pelayanan publik	Lingkup Inspektorat dan Instansi Terkait	12 Laporan	163.124.000	INSPEKTORAT DAERAH	
6.01.001.2.07	Pengadaan Barang Milik Daerah Penunjang Urusan Pemerintahan Daerah	Jumlah Barang yang Diperoleh	4 Unit		4 Unit	4 Unit	4 Unit	31.500.000	15.000.000	15.000.000					4 Unit	33.075.000		
6.01.001.2.07.005	Pengadaan Mebel	Jumlah Paket Mebel yang Disediakan				2 Unit	2 Unit	24.000.000	9.500.000	9.500.000	Kab. Tulungagung, Semua Kecamatan, Semua Kelurahan	Dana Transfer Umum-Dana Alokasi Umum	Stabilisasi ketentraman dan ketertiban umum serta peningkatan kualitas pelayanan publik	Lingkup Inspektorat dan Instansi Terkait	2 Unit	25.200.000	INSPEKTORAT DAERAH	
6.01.001.2.07.010	Pengadaan Sarana dan Prasarana Gedung Kantor atau Bangunan Lainnya	Jumlah Unit Sarana dan Prasarana Gedung Kantor atau Bangunan Lainnya yang Disediakan				2 Unit	2 Unit	7.500.000	5.500.000	5.500.000	Kab. Tulungagung, Semua Kecamatan, Semua Kelurahan	Dana Transfer Umum-Dana Alokasi Umum	Stabilisasi ketentraman dan ketertiban umum serta peningkatan kualitas pelayanan publik	Lingkup Inspektorat dan Instansi Terkait	2 Unit	7.875.000	INSPEKTORAT DAERAH	
6.01.001.2.08	Penyediaan Jasa Penunjang Urusan Pemerintahan Daerah	Persentase Jasa Penunjang yang Tersedia	94 %		90 %	94 %	94 %	154.845.488	114.552.000	114.552.000					94 %	162.589.000		
6.01.001.2.08.001	Penyediaan Jasa Surat Menyurat	Jumlah Laporan Penyediaan Jasa Surat Menyurat				12 Laporan	12 Laporan	6.600.000	4.800.000	4.800.000	Kab. Tulungagung, Semua Kecamatan, Semua Kelurahan	Dana Transfer Umum-Dana Alokasi Umum	Stabilisasi ketentraman dan ketertiban umum serta peningkatan kualitas pelayanan publik	Lingkup Inspektorat dan Instansi Terkait	12 Laporan	6.930.000	INSPEKTORAT DAERAH	
6.01.001.2.08.002	Penyediaan Jasa Komunikasi, Sumber Daya Air dan Listrik	Jumlah Laporan Penyediaan Jasa Komunikasi, Sumber Daya Air dan Listrik yang Disediakan				12 Laporan	12 Laporan	73.464.000	61.200.000	61.200.000	Kab. Tulungagung, Semua Kecamatan, Semua Kelurahan	Dana Transfer Umum-Dana Alokasi Umum	Stabilisasi ketentraman dan ketertiban umum serta peningkatan kualitas pelayanan publik	Lingkup Inspektorat dan Instansi Terkait	12 Laporan	77.138.000	INSPEKTORAT DAERAH	
6.01.001.2.08.003	Penyediaan Jasa Peralatan dan Perlengkapan Kantor	Jumlah Laporan Penyediaan Jasa Peralatan dan Perlengkapan Kantor yang Disediakan				2 Laporan	2 Laporan	20.000.000	12.000.000	12.000.000	Kab. Tulungagung, Semua Kecamatan, Semua Kelurahan	Dana Transfer Umum-Dana Alokasi Umum	Stabilisasi ketentraman dan ketertiban umum serta peningkatan kualitas pelayanan publik	Lingkup Inspektorat dan Instansi Terkait	2 Laporan	21.000.000	INSPEKTORAT DAERAH	
6.01.001.2.08.004	Penyediaan Jasa Pelayanan Umum Kantor	Jumlah Laporan Penyediaan Jasa Pelayanan Umum Kantor yang Disediakan				12 Laporan	12 Laporan	54.781.488	36.552.000	36.552.000	Kab. Tulungagung, Semua Kecamatan, Semua Kelurahan	Dana Transfer Umum-Dana Alokasi Umum	Stabilisasi ketentraman dan ketertiban umum serta peningkatan kualitas pelayanan publik	Lingkup Inspektorat dan Instansi Terkait	12 Laporan	57.521.000	INSPEKTORAT DAERAH	
6.01.001.2.09	Pemeliharaan Barang Milik Daerah Penunjang Urusan Pemerintahan Daerah	Persentase Barang Milik Daerah yang Terpelihara	94 %		90 %	94 %	94 %	191.500.000	158.230.000	158.230.000					94 %	201.075.000		
6.01.001.2.09.002	Penyediaan Jasa Pemeliharaan, Biaya Pemeliharaan, Pajak dan Perizinan Kendaraan Dinas Operasional atau Lapangan	Jumlah Kendaraan Dinas Operasional atau Lapangan yang Dipelihara dan Dibayarkan Pajak dan Perizinannya				5 Unit	5 Unit	73.500.000	90.210.000	90.210.000	Kab. Tulungagung, Semua Kecamatan, Semua Kelurahan	Dana Transfer Umum-Dana Alokasi Umum	Stabilisasi ketentraman dan ketertiban umum serta peningkatan kualitas pelayanan publik	Lingkup Inspektorat dan Instansi Terkait	5 Unit	77.175.000	INSPEKTORAT DAERAH	
6.01.001.2.09.005	Pemeliharaan Mebel	Jumlah Mebel yang Dipelihara				15 Unit	15 Unit	4.500.000	3.000.000	3.000.000	Kab. Tulungagung, Semua Kecamatan, Semua Kelurahan	Dana Transfer Umum-Dana Alokasi Umum	Stabilisasi ketentraman dan ketertiban umum serta peningkatan kualitas pelayanan publik	Lingkup Inspektorat dan Instansi Terkait	15 Unit	4.725.000	INSPEKTORAT DAERAH	
6.01.001.2.09.009	Pemeliharaan/Rehabilitasi Gedung Kantor dan Bangunan Lainnya	Jumlah Gedung Kantor dan Bangunan Lainnya yang Dipelihara / Direhabilitasi				2 Unit	2 Unit	50.000.000	50.000.000	50.000.000	Kab. Tulungagung, Semua Kecamatan, Semua Kelurahan	Dana Transfer Umum-Dana Alokasi Umum	Stabilisasi ketentraman dan ketertiban umum serta peningkatan kualitas pelayanan publik	Lingkup Inspektorat dan Instansi Terkait	2 Unit	52.500.000	INSPEKTORAT DAERAH	

Kode	Urusan/ Bidang Urusan/ Program/ Kegiatan/ Sub Kegiatan	Indikator Program/ Kegiatan/ Sub Kegiatan	Target Akhir Periode RPJMD	Realisasi Capaian RKPd Tahun 2021	Prakiraan Capaian Target RKPd	Capaian Kinerja dan Kerangka Pendanaan					Lokasi	Sumber Dana	Prioritas		Kelompok Sasaran	Prakiraan Maju Rencana 2024		PD Penanggung Jawab
						Target 2023		Pagu Indikatif					Nasional	Daerah		Target	Pagu Indikatif	
						Semula	Menjadi	RKPD 2023	APBD 2023	RKPD 2023 Perubahan								
6.01.001.2.09.011	Pemeliharaan/Rehabilitasi Sarana dan Prasarana Pendukung Gedung Kantor atau Bangunan Lainnya	Jumlah Sarana dan Prasarana Pendukung Gedung Kantor atau Bangunan Lainnya yang Dipelihara / Direhabilitasi				12 Unit	12 Unit	63.500.000	15.020.000	15.020.000	Kab. Tulungagung, Semua Kecamatan, Semua Kelurahan	Dana Transfer Umum-Dana Alokasi Umum		Stabilisasi ketentraman dan keterlibatan umum serta peningkatan kualitas pelayanan publik	Lingkup Inspektorat dan Instansi Terkait	12 Unit	66.675.000	INSPEKTORAT DAERAH
6.01.002	PROGRAM PENYELENGGARAAN PENGAWASAN	Persentase Laporan Kinerja dan Keuangan yang Terselenggarakan Tepat Waktu	84 %		80 %	84 %	84 %	1.182.500.000	675.000.000	928.900.000						84 %	1.300.750.000	
6.01.002.2.01	Penyelenggaraan Pengawasan Internal	Jumlah Dokumen Penyelenggaraan Pengawasan Internal	Dokumen		Dokumen	143 Dokumen	143 Dokumen	1.072.500.000	600.000.000	853.900.000						143 Dokumen	1.179.750.000	
6.01.002.2.01.001	Pengawasan Kinerja Pemerintah Daerah	Jumlah Laporan Hasil Pengawasan Kinerja Pemerintah Daerah				8 Laporan	8 Laporan	55.000.000	50.000.000	50.000.000	Kab. Tulungagung, Semua Kecamatan, Semua Kelurahan	Dana Transfer Umum-Dana Alokasi Umum	Memperkuat Stabilitas Polhukhankam Dan Transformasi Pelayanan Publik	Stabilisasi ketentraman dan keterlibatan umum serta peningkatan kualitas pelayanan publik	Lingkup Inspektorat dan Instansi Terkait	8 Laporan	60.500.000	INSPEKTORAT DAERAH
6.01.002.2.01.002	Pengawasan Keuangan Pemerintah Daerah	Jumlah Laporan Hasil Pengawasan Keuangan Pemerintah Daerah				40 Laporan	40 Laporan	450.000.000	150.000.000	201.950.000	Kab. Tulungagung, Semua Kecamatan, Semua Kelurahan	Dana Transfer Umum-Dana Alokasi Umum	Memperkuat Stabilitas Polhukhankam Dan Transformasi Pelayanan Publik	Stabilisasi ketentraman dan keterlibatan umum serta peningkatan kualitas pelayanan publik	Lingkup Inspektorat dan Instansi Terkait	40 Laporan	495.000.000	INSPEKTORAT DAERAH
6.01.002.2.01.003	Reviu Laporan Kinerja	Jumlah Laporan Hasil Reviu Laporan Kinerja				6 Laporan	6 Laporan	80.000.000	75.000.000	75.000.000	Kab. Tulungagung, Semua Kecamatan, Semua Kelurahan	Dana Transfer Umum-Dana Alokasi Umum	Memperkuat Stabilitas Polhukhankam Dan Transformasi Pelayanan Publik	Stabilisasi ketentraman dan keterlibatan umum serta peningkatan kualitas pelayanan publik	Lingkup Inspektorat dan Instansi Terkait	6 Laporan	88.000.000	INSPEKTORAT DAERAH
6.01.002.2.01.004	Reviu Laporan Keuangan	Jumlah Laporan Hasil Reviu Laporan Keuangan				6 Laporan	6 Laporan	155.000.000	50.000.000	50.000.000	Kab. Tulungagung, Semua Kecamatan, Semua Kelurahan	Dana Transfer Umum-Dana Alokasi Umum	Memperkuat Stabilitas Polhukhankam Dan Transformasi Pelayanan Publik	Stabilisasi ketentraman dan keterlibatan umum serta peningkatan kualitas pelayanan publik	Lingkup Inspektorat dan Instansi Terkait	6 Laporan	170.500.000	INSPEKTORAT DAERAH
6.01.002.2.01.005	Pengawasan Desa	Jumlah Laporan Hasil Pengawasan Desa				52 Laporan	52 Laporan	200.000.000	150.000.000	201.950.000	Kab. Tulungagung, Semua Kecamatan, Semua Kelurahan	Dana Transfer Umum-Dana Alokasi Umum	Memperkuat Stabilitas Polhukhankam Dan Transformasi Pelayanan Publik	Stabilisasi ketentraman dan keterlibatan umum serta peningkatan kualitas pelayanan publik	Lingkup Inspektorat dan Instansi Terkait	52 Laporan	220.000.000	INSPEKTORAT DAERAH
6.01.002.2.01.006	Kerja Sama Pengawasan Internal	Jumlah Kesepakatan Pengawasan Internal yang Terbentuk				1 Kesepakatan	1 Kesepakatan	52.500.000	50.000.000	50.000.000	Kab. Tulungagung, Semua Kecamatan, Semua Kelurahan	Dana Transfer Umum-Dana Alokasi Umum	Memperkuat Stabilitas Polhukhankam Dan Transformasi Pelayanan Publik	Stabilisasi ketentraman dan keterlibatan umum serta peningkatan kualitas pelayanan publik	Lingkup Inspektorat dan Instansi Terkait	1 Kesepakatan	57.750.000	INSPEKTORAT DAERAH
6.01.002.2.01.007	Monitoring dan Evaluasi Tindak Lanjut Hasil Pemeriksaan BPK RI dan Tindak Lanjut Hasil Pemeriksaan APIP	Jumlah Dokumen Hasil Monitoring dan Evaluasi Tindak Lanjut Hasil Pemeriksaan BPK RI dan Tindak Lanjut Hasil Pemeriksaan APIP				2 Dokumen	2 Dokumen	80.000.000	75.000.000	225.000.000	Kab. Tulungagung, Semua Kecamatan, Semua Kelurahan	Dana Transfer Umum-Dana Alokasi Umum	Memperkuat Stabilitas Polhukhankam Dan Transformasi Pelayanan Publik	Stabilisasi ketentraman dan keterlibatan umum serta peningkatan kualitas pelayanan publik	Lingkup Inspektorat dan Instansi Terkait	2 Dokumen	88.000.000	INSPEKTORAT DAERAH
6.01.002.2.02	Penyelenggaraan Pengawasan dengan Tujuan Tertentu	Jumlah Dokumen Penyelenggaraan Pengawasan Dengan Tujuan Tertentu	Dokumen		Dokumen	4 Dokumen	4 Dokumen	110.000.000	75.000.000	75.000.000						4 Dokumen	121.000.000	
6.01.002.2.02.002	Pengawasan dengan Tujuan Tertentu	Jumlah Laporan Hasil Pengawasan Dengan Tujuan Tertentu				4 Laporan	4 Laporan	110.000.000	75.000.000	75.000.000	Kab. Tulungagung, Semua Kecamatan, Semua Kelurahan	Dana Transfer Umum-Dana Alokasi Umum	Memperkuat Stabilitas Polhukhankam Dan Transformasi Pelayanan Publik	Stabilisasi ketentraman dan keterlibatan umum serta peningkatan kualitas pelayanan publik	Lingkup Inspektorat dan Instansi Terkait	4 Laporan	121.000.000	INSPEKTORAT DAERAH

Kode	Urusan/ Bidang Urusan/ Program/ Kegiatan/ Sub Kegiatan	Indikator Program/ Kegiatan/ Sub Kegiatan	Target Akhir Periode RPJMD	Realisasi Capaian RKPJ Tahun 2021	Prakiraan Capaian Target RKPJ	Capaian Kinerja dan Kerangka Pendanaan								Kelompok Sasaran	Prakiraan Maju Rencana 2024		PD Penanggung Jawab						
						Target 2023		Pagu Indikatif			Lokasi	Sumber Dana	Prioritas		Target	Pagu Indikatif							
						Semula	Menjadi	RKPD 2023	APBD 2023	RKPD 2023 Perubahan			Nasional					Daerah					
6	01	003				84 %		80 %	84 %	84 %	955.000.000	375.000.000	769.800.000				84 %	1.050.500.000					
6	01	003	2.01					Dokumen	Dokumen	Dokumen	6 Dokumen	4 Dokumen					4 Dokumen	781.000.000					
6	01	003	2.01	001							2 Rekomendasi	2 Rekomendasi		Kab. Tulungagung, Semua Kecamatan, Semua Kelurahan	Dana Transfer Umum-Dana Alokasi Umum	Memperkuat Stabilitas Polhukhankam Dan Transformasi Pelayanan Publik	Stabilisasi ketertarikan dan ketertiban umum serta peningkatan kualitas pelayanan publik	Lingkup Inspektorat dan Instansi Terkait	2 Rekomendasi	660.000.000	INSPEKTORAT DAERAH		
6	01	003	2.01	002							1 Rekomendasi	2 Rekomendasi		Kab. Tulungagung, Semua Kecamatan, Semua Kelurahan	Dana Transfer Umum-Dana Alokasi Umum	Memperkuat Stabilitas Polhukhankam Dan Transformasi Pelayanan Publik	Stabilisasi ketertarikan dan ketertiban umum serta peningkatan kualitas pelayanan publik	Lingkup Inspektorat dan Instansi Terkait	2 Rekomendasi	121.000.000	INSPEKTORAT DAERAH		
6	01	003	2.02					Dokumen	Dokumen	Dokumen	63 Dokumen	63 Dokumen						63 Dokumen	269.500.000				
6	01	003	2.02	001							10 Perangkat Daerah	10 Perangkat Daerah		Kab. Tulungagung, Semua Kecamatan, Semua Kelurahan	Dana Transfer Umum-Dana Alokasi Umum	Memperkuat Stabilitas Polhukhankam Dan Transformasi Pelayanan Publik	Stabilisasi ketertarikan dan ketertiban umum serta peningkatan kualitas pelayanan publik	Lingkup Inspektorat dan Instansi Terkait	10 Perangkat Daerah	60.500.000	INSPEKTORAT DAERAH		
															Dana Transfer Khusus-Dana Alokasi Khusus Non Fisik								
6	01	003	2.02	002							45 Perangkat Daerah	45 Perangkat Daerah		Kab. Tulungagung, Semua Kecamatan, Semua Kelurahan	Dana Transfer Umum-Dana Alokasi Umum	Memperkuat Stabilitas Polhukhankam Dan Transformasi Pelayanan Publik	Stabilisasi ketertarikan dan ketertiban umum serta peningkatan kualitas pelayanan publik	Lingkup Inspektorat dan Instansi Terkait	45 Perangkat Daerah	60.500.000	INSPEKTORAT DAERAH		
6	01	003	2.02	003							3 Kegiatan	3 Kegiatan		Kab. Tulungagung, Semua Kecamatan, Semua Kelurahan	Dana Transfer Umum-Dana Alokasi Umum	Memperkuat Stabilitas Polhukhankam Dan Transformasi Pelayanan Publik	Stabilisasi ketertarikan dan ketertiban umum serta peningkatan kualitas pelayanan publik	Lingkup Inspektorat dan Instansi Terkait	3 Kegiatan	88.000.000	INSPEKTORAT DAERAH		
6	01	003	2.02	004							5 Perangkat Daerah	5 Perangkat Daerah		Kab. Tulungagung, Semua Kecamatan, Semua Kelurahan	Dana Transfer Umum-Dana Alokasi Umum	Memperkuat Stabilitas Polhukhankam Dan Transformasi Pelayanan Publik	Stabilisasi ketertarikan dan ketertiban umum serta peningkatan kualitas pelayanan publik	Lingkup Inspektorat dan Instansi Terkait	5 Perangkat Daerah	60.500.000	INSPEKTORAT DAERAH		
7	01																						
7	01										4.329.085.270	3.392.354.643	3.461.667.522								4.055.313.593		
7	01	001																					
7	01	001									87 Indeks	87 Indeks	87 Indeks								87 Indeks	3.776.136.647	
7	01	001	2.02								14 Dokumen	14 Dokumen									14 Dokumen	3.022.651.733	
7	01	001	2.02	001							33 Orang/Bulan	33 Orang/Bulan		Kab. Tulungagung, Bandung, Semua Kelurahan	Dana Transfer Umum-Dana Alokasi Umum		Stabilisasi ketertarikan dan ketertiban umum serta peningkatan kualitas pelayanan publik	ASN di Kecamatan Bandung	33 Orang/Bulan	3.000.000.000	KECAMATAN BANDUNG		

Kode	Urusan/ Bidang Urusan/ Program/ Kegiatan/ Sub Kegiatan	Indikator Program/ Kegiatan/ Sub Kegiatan	Target Akhir Periode RPJMD	Realisasi Capaian RKPD Tahun 2021	Prakiraan Capaian Target RKPD	Capaian Kinerja dan Kerangka Pendanaan						Lokasi	Sumber Dana	Prioritas		Kelompok Sasaran	Prakiraan Maju Rencana 2024		PD Penanggung Jawab			
						Target 2023		Pagu Indikatif		RKPD 2023 Perubahan	Nasional			Daerah	Target		Pagu Indikatif					
						Semula	Menjadi	RKPD 2023	APBD 2023													
											Dana Transfer Khusus-Dana Alokasi Khusus Fisik											
7	01	001	2.02	002	Penyediaan Administrasi Pelaksanaan Tugas ASN	Jumlah Dokumen Hasil Penyediaan Administrasi Pelaksanaan Tugas ASN			1 Dokumen	1 Dokumen	14.070.000	14.700.000	14.700.000	Kab. Tulungagung, Bandung, Semua Kelurahan	Dana Transfer Umum-Dana Alokasi Umum		Stabilisasi ketentraman dan ketertiban umum serta peningkatan kualitas pelayanan publik	ASN di Kecamatan Bandung	1 Dokumen	16.886.760	KECAMATAN BANDUNG	
7	01	001	2.02	005	Koordinasi dan Penyusunan Laporan Keuangan Akhir Tahun SKPD	Jumlah Laporan Keuangan Akhir Tahun SKPD dan Laporan Hasil Koordinasi Penyusunan Laporan Keuangan Akhir Tahun SKPD			1 Laporan	1 Laporan	4.042.500	1.767.500	1.767.500	Kab. Tulungagung, Bandung, Semua Kelurahan	Dana Transfer Umum-Dana Alokasi Umum		Stabilisasi ketentraman dan ketertiban umum serta peningkatan kualitas pelayanan publik	ASN di Kecamatan Bandung	1 Laporan	3.333.960	KECAMATAN BANDUNG	
7	01	001	2.02	007	Koordinasi dan Penyusunan Laporan Keuangan Bulanan/ Triwulanan/ Semesteran SKPD	Jumlah Laporan Keuangan Bulanan/ Triwulanan/ Semesteran SKPD dan Laporan Koordinasi Penyusunan Laporan Keuangan Bulanan/Triwulanan/Semes teran SKPD			12 Laporan	12 Laporan	1.965.000	930.000	930.000	Kab. Tulungagung, Bandung, Semua Kelurahan	Dana Transfer Umum-Dana Alokasi Umum		Stabilisasi ketentraman dan ketertiban umum serta peningkatan kualitas pelayanan publik	ASN di Kecamatan Bandung	12 Laporan	2.431.013	KECAMATAN BANDUNG	
7	01	001	2.05		Administrasi Kepegawaian Perangkat Daerah	Jumlah Dokumen Administrasi Kepegawaian Perangkat Daerah	Dokumen		Dokumen	Dokumen	1 Dokumen	1 Dokumen	109.600.000	12.000.000	12.000.000					1 Dokumen	270.918.600	
7	01	001	2.05	002	Pengadaan Pakaian Dinas beserta Atribut Kelengkapannya	Jumlah Paket Pakaian Dinas beserta Atribut Kelengkapan			2 Paket	2 Paket	28.000.000	12.000.000	12.000.000	Kab. Tulungagung, Bandung, Semua Kelurahan	Dana Transfer Umum-Dana Alokasi Umum		Stabilisasi ketentraman dan ketertiban umum serta peningkatan kualitas pelayanan publik	ASN di Kecamatan Bandung	2 Paket	24.078.600	KECAMATAN BANDUNG	
7	01	001	2.05	009	Pendidikan dan Pelatihan Pegawai Berdasarkan Tugas dan Fungsi	Jumlah Pegawai Berdasarkan Tugas dan Fungsi yang Mengikuti Pendidikan dan Pelatihan			11 Orang	0 Orang	81.600.000	0	0	Kab. Tulungagung, Bandung, Semua Kelurahan	Dana Transfer Umum-Dana Alokasi Umum		Stabilisasi ketentraman dan ketertiban umum serta peningkatan kualitas pelayanan publik	ASN di Kecamatan Bandung	0 Orang	246.840.000	KECAMATAN BANDUNG	
7	01	001	2.06		Administrasi Umum Perangkat Daerah	persentase penyediaan administrasi umum yang sesuai SOP	%		%	%	100 %	100 %	98.933.300	86.793.500	136.793.500					100 %	153.458.688	
7	01	001	2.06	001	Penyediaan Komponen Instalasi Listrik/Penerangan Bangunan Kantor	Jumlah Paket Komponen Instalasi Listrik/Penerangan Bangunan Kantor yang Disediakan			1 Paket	1 Paket	5.699.200	3.293.100	3.293.100	Kab. Tulungagung, Bandung, Semua Kelurahan	Dana Transfer Umum-Dana Alokasi Umum		Stabilisasi ketentraman dan ketertiban umum serta peningkatan kualitas pelayanan publik	ASN di Kecamatan Bandung	1 Paket	4.921.064	KECAMATAN BANDUNG	
7	01	001	2.06	002	Penyediaan Peralatan dan Perlengkapan Kantor	Jumlah Paket Peralatan dan Perlengkapan Kantor yang Disediakan			1 Paket	6 Paket	25.354.000	25.409.500	75.409.500	Kab. Tulungagung, Bandung, Semua Kelurahan	Dana Transfer Umum-Dana Alokasi Umum		Stabilisasi ketentraman dan ketertiban umum serta peningkatan kualitas pelayanan publik	ASN di Kecamatan Bandung	6 Paket	90.000.000	KECAMATAN BANDUNG	
														Dana Transfer Khusus-Dana Alokasi Khusus Fisik								
7	01	001	2.06	003	Penyediaan Peralatan Rumah Tangga	Jumlah Paket Peralatan Rumah Tangga yang Disediakan			1 Paket	1 Paket	4.668.000	21.290.000	21.290.000	Kab. Tulungagung, Bandung, Semua Kelurahan	Dana Transfer Umum-Dana Alokasi Umum		Stabilisasi ketentraman dan ketertiban umum serta peningkatan kualitas pelayanan publik	ASN di Kecamatan Bandung	1 Paket	3.472.875	KECAMATAN BANDUNG	
7	01	001	2.06	005	Penyediaan Barang Cetak dan Penggandaan	Jumlah Paket Barang Cetak dan Penggandaan yang Disediakan			2 Paket	2 Paket	8.140.100	9.262.900	9.262.900	Kab. Tulungagung, Bandung, Semua Kelurahan	Dana Transfer Umum-Dana Alokasi Umum		Stabilisasi ketentraman dan ketertiban umum serta peningkatan kualitas pelayanan publik	ASN di Kecamatan Bandung	2 Paket	8.201.773	KECAMATAN BANDUNG	

Kode	Urusan/ Bidang Urusan/ Program/ Kegiatan/ Sub Kegiatan	Indikator Program/ Kegiatan/ Sub Kegiatan	Target Akhir Periode RPJMD	Realisasi Capaian RKPd Tahun 2021	Prakiraan Capaian Target RKPd	Capaian Kinerja dan Kerangka Pendanaan					Lokasi	Sumber Dana	Prioritas		Kelompok Sasaran	Prakiraan Maju Rencana 2024		PD Penanggung Jawab
						Target 2023		Pagu Indikatif					Nasional	Daerah		Target	Pagu Indikatif	
						Semula	Menjadi	RKPd 2023	APBD 2023	RKPd 2023 Perubahan								
7 01 001 2.06 008	Fasilitasi Kunjungan Tamu	Jumlah Laporan Fasilitasi Kunjungan Tamu				1 Laporan	1 Laporan	8.280.000	11.300.000	11.300.000	Kab. Tulungagung, Bandung, Semua Kelurahan	Dana Transfer Umum-Dana Alokasi Umum		Stabilisasi ketentraman dan ketertiban umum serta peningkatan kualitas pelayanan publik	ASN di Kecamatan Bandung	1 Laporan	15.489.023	KECAMATAN BANDUNG
7 01 001 2.06 009	Penyelenggaraan Rapat Koordinasi dan Konsultasi SKPD	Jumlah Laporan Penyelenggaraan Rapat Koordinasi dan Konsultasi SKPD				12 Laporan	12 Laporan	46.792.000	16.238.000	16.238.000	Kab. Tulungagung, Bandung, Semua Kelurahan	Dana Transfer Umum-Dana Alokasi Umum		Stabilisasi ketentraman dan ketertiban umum serta peningkatan kualitas pelayanan publik	ASN di Kecamatan Bandung	12 Laporan	31.373.953	KECAMATAN BANDUNG
7 01 001 2.07	Pengadaan Barang Milik Daerah Penunjang Urusan Pemerintahan Daerah	Jumlah Barang yang diperoleh	Unit		Unit	13 Unit	0 Unit	44.273.500	0	0						0 Unit	119.698.078	
7 01 001 2.07 011	Pengadaan Sarana dan Prasarana Pendukung Gedung Kantor atau Bangunan Lainnya yang Disediakan	Jumlah Unit Sarana dan Prasarana Pendukung Gedung Kantor atau Bangunan Lainnya yang Disediakan				14 Unit	0 Unit	44.273.500	0	0	Kab. Tulungagung, Bandung, Semua Kelurahan	Dana Transfer Umum-Dana Alokasi Umum		Stabilisasi ketentraman dan ketertiban umum serta peningkatan kualitas pelayanan publik	ASN di Kecamatan Bandung	0 Unit	119.698.078	KECAMATAN BANDUNG
7 01 001 2.08	Penyediaan Jasa Penunjang Urusan Pemerintahan Daerah	Persentase jasa penunjang yang tersedia	%		%	100 %	100 %	111.311.240	102.290.000	102.290.000						100 %	111.942.338	
7 01 001 2.08 001	Penyediaan Jasa Surat Menyurat	Jumlah Laporan Penyediaan Jasa Surat Menyurat				1 Laporan	1 Laporan	3.300.000	2.000.000	2.000.000	Kab. Tulungagung, Bandung, Semua Kelurahan	Dana Transfer Umum-Dana Alokasi Umum		Stabilisasi ketentraman dan ketertiban umum serta peningkatan kualitas pelayanan publik	ASN di Kecamatan Bandung	1 Laporan	2.894.063	KECAMATAN BANDUNG
7 01 001 2.08 002	Penyediaan Jasa Komunikasi, Sumber Daya Air dan Listrik	Jumlah Laporan Penyediaan Jasa Komunikasi, Sumber Daya Air dan Listrik yang Disediakan				12 Laporan	12 Laporan	62.360.000	54.600.000	54.600.000	Kab. Tulungagung, Bandung, Semua Kelurahan	Dana Transfer Umum-Dana Alokasi Umum		Stabilisasi ketentraman dan ketertiban umum serta peningkatan kualitas pelayanan publik	ASN di Kecamatan Bandung	12 Laporan	77.792.400	KECAMATAN BANDUNG
7 01 001 2.08 004	Penyediaan Jasa Pelayanan Umum Kantor	Jumlah Laporan Penyediaan Jasa Pelayanan Umum Kantor yang Disediakan				12 Laporan	12 Laporan	45.651.240	45.690.000	45.690.000	Kab. Tulungagung, Bandung, Semua Kelurahan	Dana Transfer Umum-Dana Alokasi Umum		Stabilisasi ketentraman dan ketertiban umum serta peningkatan kualitas pelayanan publik	ASN di Kecamatan Bandung	12 Laporan	31.255.875	KECAMATAN BANDUNG
7 01 001 2.09	Pemeliharaan Barang Milik Daerah Penunjang Urusan Pemerintahan Daerah	Persentase barang milik daerah yang terpelihara	%		%	100 %	100 %	85.506.000	56.809.000	56.809.000						100 %	97.467.210	
7 01 001 2.09 002	Penyediaan Jasa Pemeliharaan, Biaya Pemeliharaan, Pajak dan Perizinan Kendaraan Dinas Operasional atau Lapangan	Jumlah Kendaraan Dinas Operasional atau Lapangan yang Dipelihara dan Dibayarkan Pajak dan Perizinannya				9 Unit	9 Unit	42.334.000	48.079.000	48.079.000	Kab. Tulungagung, Bandung, Semua Kelurahan	Dana Transfer Umum-Dana Alokasi Umum		Stabilisasi ketentraman dan ketertiban umum serta peningkatan kualitas pelayanan publik	ASN di Kecamatan Bandung	9 Unit	48.079.000	KECAMATAN BANDUNG
7 01 001 2.09 006	Pemeliharaan Peralatan dan Mesin Lainnya	Jumlah Peralatan dan Mesin Lainnya yang Dipelihara				36 Unit	36 Unit	24.360.000	8.730.000	8.730.000	Kab. Tulungagung, Bandung, Semua Kelurahan	Dana Transfer Khusus-Dana Alokasi Khusus Fisik		Stabilisasi ketentraman dan ketertiban umum serta peningkatan kualitas pelayanan publik	ASN di Kecamatan Bandung	36 Unit	26.796.000	KECAMATAN BANDUNG
7 01 001 2.09 010	Pemeliharaan/Rehabilitasi Sarana dan Prasarana Gedung Kantor atau Bangunan Lainnya	Jumlah Sarana dan Prasarana Gedung Kantor atau Bangunan Lainnya yang Dipelihara/Direhabilitasi				1 Unit	0 Unit	18.812.000	0	0	Kab. Tulungagung, Bandung, Semua Kelurahan	Dana Transfer Umum-Dana Alokasi Umum			ASN di Kecamatan Bandung	0 Unit	22.592.210	KECAMATAN BANDUNG
7 01 002	PROGRAM PENYELENGGARAAN PEMERINTAHAN DAN PELAYANAN PUBLIK	Persentase Pelayanan administrasi kecamatan yang sesuai SOP	100 %		100 %	100 %	100 %	80.854.500	5.000.000	5.000.000						100 %	30.002.746	
7 01 002 2.04	Pelaksanaan Urusan Pemerintahan yang Dihilipkan kepada Camat	Persentase pelaksanaan pelayanan PATEN	%		%	100 %	100 %	80.854.500	5.000.000	5.000.000						100 %	30.002.746	

Kode	Urusan/ Bidang Urusan/ Program/ Kegiatan/ Sub Kegiatan	Indikator Program/ Kegiatan/ Sub Kegiatan	Target Akhir Periode RPJMD	Realisasi Capaian RKPJ Tahun 2021	Prakiraan Capaian Target RKPJ	Capaian Kinerja dan Kerangka Pendanaan						Lokasi	Sumber Dana	Prioritas		Kelompok Sasaran	Prakiraan Maju Rencana 2024		PD Penanggung Jawab
						Target 2023		Pagu Indikatif			Nasional			Daerah	Target		Pagu Indikatif		
						Semula	Menjadi	RKPD 2023	APBD 2023	RKPD 2023 Perubahan									
7 01 002 2.04 001	Pelaksanaan Urusan Pemerintahan yang Terkait dengan Pelayanan Perizinan Non Usaha	Jumlah Dokumen Non Perizinan Usaha yang Dilaksanakan				1 Dokumen	0 Dokumen	15.675.000	0	0	Kab. Tulungagung, Bandung, Semua Kelurahan	Dana Transfer Umum-Dana Alokasi Umum	Memperkuat Stabilitas Polhukhankam Dan Transformasi Pelayanan Publik	Stabilisasi ketentraman dan ketertiban umum serta peningkatan kualitas pelayanan publik	Masyarakat di Kecamatan Bandung	0 Dokumen	15.000.505	KECAMATAN BANDUNG	
7 01 002 2.04 002	Pelaksanaan Urusan Pemerintahan yang terkait dengan Nonperizinan	Jumlah Laporan Pelaksanaan Nonperizinan pada Urusan Pemerintahan				12 Laporan	12 Laporan	65.179.500	5.000.000	5.000.000	Kab. Tulungagung, Bandung, Semua Kelurahan	Dana Transfer Umum-Dana Alokasi Umum	Memperkuat Stabilitas Polhukhankam Dan Transformasi Pelayanan Publik	Stabilisasi ketentraman dan ketertiban umum serta peningkatan kualitas pelayanan publik	Masyarakat di Kecamatan Bandung	12 Laporan	15.002.241	KECAMATAN BANDUNG	
7 01 003	PROGRAM PEMBERDAYAAN MASYARAKAT DESA DAN KELURAHAN	Persentase Program dan Kegiatan Pemberdayaan Masyarakat Desa yang difasilitasi	100 %		100 %	100 %	100 %	202.415.000	90.000.000	90.000.000						100 %	47.300.000		
7 01 003 2.01	Koordinasi Kegiatan Pemberdayaan Desa	Jumlah kegiatan pemberdayaan desa yang difasilitasi	kegiatan		kegiatan	5 kegiatan	5 kegiatan	95.030.000	90.000.000	90.000.000						5 kegiatan	47.300.000		
7 01 003 2.01 001	Peningkatan Partisipasi Masyarakat dalam Forum Musyawarah Perencanaan Pembangunan di Desa	Jumlah Lembaga Kemasyarakatan yang Berpartisipasi dalam Forum Musyawarah Perencanaan Pembangunan di Desa				6 Lembaga	6 Lembaga	52.320.000	35.000.000	35.000.000	Kab. Tulungagung, Bandung, Semua Kelurahan	Dana Transfer Umum-Dana Alokasi Umum	Memperkuat Stabilitas Polhukhankam Dan Transformasi Pelayanan Publik	Stabilisasi ketentraman dan ketertiban umum serta peningkatan kualitas pelayanan publik	Masyarakat di Kecamatan Bandung	6 Lembaga	36.300.000	KECAMATAN BANDUNG	
7 01 003 2.01 003	Peningkatan Efektifitas Kegiatan Pemberdayaan Masyarakat di Wilayah Kecamatan	Jumlah Laporan Peningkatan Efektivitas Kegiatan Pemberdayaan Masyarakat di Wilayah Kecamatan				6 Laporan	6 Laporan	42.710.000	55.000.000	55.000.000	Kab. Tulungagung, Bandung, Semua Kelurahan	Dana Transfer Umum-Dana Alokasi Umum	Memperkuat Stabilitas Polhukhankam Dan Transformasi Pelayanan Publik	Stabilisasi ketentraman dan ketertiban umum serta peningkatan kualitas pelayanan publik	Masyarakat di Kecamatan Bandung	6 Laporan	11.000.000	KECAMATAN BANDUNG	
7 01 003 2.05	Koordinasi dan Sinkronisasi Pemberlakuan Pembatasan Kegiatan Masyarakat (PPKM) yang difasilitasi	Jumlah koordinasi Pemberlakuan Pembatasan Kegiatan Masyarakat (PPKM) yang difasilitasi	12 kegiatan		0 kegiatan	12 kegiatan	0 kegiatan	107.385.000	0	0						0 kegiatan	0		
7 01 003 2.05 001	Pencegahan Covid-19 di Tingkat Desa dan Kelurahan	Jumlah Dokumen Pencegahan Covid-19 di Tingkat Desa dan Kelurahan				1 Dokumen	0 Dokumen	86.040.000	0	0	Kab. Tulungagung, Bandung, Semua Kelurahan	Dana Transfer Umum-Dana Alokasi Umum	Memperkuat Stabilitas Polhukhankam Dan Transformasi Pelayanan Publik	Stabilisasi ketentraman dan ketertiban umum serta peningkatan kualitas pelayanan publik	Masyarakat di Kecamatan Bandung	0 Dokumen	0	KECAMATAN BANDUNG	
7 01 003 2.05 002	Penanganan Covid-19 di Tingkat Desa dan Kelurahan	Jumlah Dokumen Penanganan Covid-19 di Tingkat Desa dan Kelurahan				1 Dokumen	0 Dokumen	21.345.000	0	0	Kab. Tulungagung, Bandung, Semua Kelurahan	Dana Transfer Umum-Dana Alokasi Umum	Memperkuat Stabilitas Polhukhankam Dan Transformasi Pelayanan Publik	Stabilisasi ketentraman dan ketertiban umum serta peningkatan kualitas pelayanan publik	Masyarakat di Kecamatan Bandung	0 Dokumen	0	KECAMATAN BANDUNG	
7 01 004	PROGRAM KOORDINASI KETENTRAMAN DAN KETERTIBAN UMUM	Persentase desa tertib peraturan perundangan	100 %		100 %	100 %	100 %	101.404.000	70.000.000	77.500.000						100 %	107.250.000		
7 01 004 2.01	Koordinasi Upaya Penyelenggaraan Ketenteraman dan Ketertiban Umum	Jumlah koordinasi Penyelenggaraan Tantrib yang difasilitasi	12 kali		0 kali	12 kali	12 kali	101.404.000	70.000.000	77.500.000						12 kali	107.250.000		
7 01 004 2.01 001	Sinergitas dengan Kepolisian Negara Republik Indonesia, Tentara Nasional Indonesia dan Instansi Vertikal di Wilayah Kecamatan	Jumlah Laporan Hasil Sinergitas dengan Kepolisian Negara Republik Indonesia, Tentara Nasional Indonesia dan Instansi Vertikal di Wilayah Kecamatan				12 Laporan	12 Laporan	88.291.500	70.000.000	77.500.000	Kab. Tulungagung, Bandung, Semua Kelurahan	Dana Transfer Umum-Dana Alokasi Umum	Memperkuat Stabilitas Polhukhankam Dan Transformasi Pelayanan Publik	Stabilisasi ketentraman dan ketertiban umum serta peningkatan kualitas pelayanan publik	Masyarakat di Kecamatan Bandung	12 Laporan	90.750.000	KECAMATAN BANDUNG	
7 01 004 2.01 002	Harmonisasi Hubungan dengan Tokoh Agama dan Tokoh Masyarakat	Jumlah Laporan Pelaksanaan Harmonisasi Hubungan dengan Tokoh Agama dan Tokoh Masyarakat				12 Laporan	0 Laporan	13.112.500	0	0	Kab. Tulungagung, Bandung, Semua Kelurahan	Dana Transfer Umum-Dana Alokasi Umum	Memperkuat Stabilitas Polhukhankam Dan Transformasi Pelayanan Publik	Stabilisasi ketentraman dan ketertiban umum serta peningkatan kualitas pelayanan publik	Masyarakat di Kecamatan Bandung	0 Laporan	16.500.000	KECAMATAN BANDUNG	

Kode	Urusan/ Bidang Urusan/ Program/ Kegiatan/ Sub Kegiatan	Indikator Program/ Kegiatan/ Sub Kegiatan	Target Akhir Periode RPJMD	Realisasi Capaian RKPJ Tahun 2021	Prakiraan Capaian Target RKPJ	Capaian Kinerja dan Kerangka Pendanaan						Lokasi	Sumber Dana	Prioritas		Kelompok Sasaran	Prakiraan Maju Rencana 2024		PD Penanggung Jawab
						Target 2023		Pagu Indikatif			Nasional			Daerah	Target		Pagu Indikatif		
						Semula	Menjadi	RKPD 2023	APBD 2023	RKPD 2023 Perubahan									
7 01 005	PROGRAM PENYELENGGARAAN URUSAN PEMERINTAHAN UMUM	Persentase urusan pemerintahan umum yang difasilitasi dalam kegiatan kecamatan	100 %		100 %	100 %	100 %	134.500.000	30.000.000	30.000.000						100 %	63.250.000		
7 01 005 2.01	Penyelenggaraan Urusan Pemerintahan Umum Sesuai Penugasan Kepala Daerah	Jumlah Kegiatan Urusan Pemerintahan umum yang difasilitasi	kegiatan		kegiatan	3 kegiatan	3 kegiatan	134.500.000	30.000.000	30.000.000						3 kegiatan	63.250.000		
7 01 005 2.01 002	Fasilitasi, Koordinasi dan Pembinaan (Bimtek, Sosialisasi, Konsultasi) Wawasan Kebangsaan dan Ketahanan Nasional	Jumlah Orang yang Mengikuti Fasilitasi, Koordinasi dan Pembinaan (Bimtek, Sosialisasi, Konsultasi) Wawasan Kebangsaan dan Ketahanan Nasional				50 Orang	50 Orang	114.490.000	30.000.000	30.000.000	Kab. Tulungagung, Bandung, Semua Kelurahan	Dana Transfer Umum-Dana Alokasi Umum	Memperkuat Stabilitas Polhukhankam Dan Transformasi Pelayanan Publik	Stabilisasi ketentraman dan ketertiban umum serta peningkatan kualitas pelayanan publik	Masyarakat di Kecamatan Bandung	50 Orang	30.250.000	KECAMATAN BANDUNG	
7 01 005 2.01 005	Penanganan Konflik Sosial Sesuai Ketentuan Peraturan Perundang-Undangan	Jumlah Laporan Konflik yang Ditangani Sesuai Ketentuan Peraturan Perundang-Undangan				12 Laporan	0 Laporan	20.010.000	0	0	Kab. Tulungagung, Bandung, Semua Kelurahan	Dana Transfer Umum-Dana Alokasi Umum	Memperkuat Stabilitas Polhukhankam Dan Transformasi Pelayanan Publik	Stabilisasi ketentraman dan ketertiban umum serta peningkatan kualitas pelayanan publik	Masyarakat di Kecamatan Bandung	0 Laporan	33.000.000	KECAMATAN BANDUNG	
7 01 006	PROGRAM PEMBINAAN DAN PENGAWASAN PEMERINTAHAN DESA	Persentase pemerintahan desa yang tertib administrasi	100 %		100 %	100 %	100 %	31.415.000	20.000.000	20.000.000						100 %	31.374.200		
7 01 006 2.01	Fasilitasi, Rekomendasi dan Koordinasi Pembinaan dan Pengawasan Pemerintahan Desa	jumlah desa yang dievaluasi kinerja administrasinya	desa		desa	18 desa	18 desa	31.415.000	20.000.000	20.000.000						18 desa	31.374.200		
7 01 006 2.01 002	Fasilitasi Administrasi Tata Pemerintahan Desa	Jumlah Dokumen yang Difasilitasi dalam rangka Administrasi Tata Pemerintahan Desa				4 Dokumen	0 Dokumen	9.160.000	0	0	Kab. Tulungagung, Bandung, Semua Kelurahan	Dana Transfer Umum-Dana Alokasi Umum	Memperkuat Stabilitas Polhukhankam Dan Transformasi Pelayanan Publik	Stabilisasi ketentraman dan ketertiban umum serta peningkatan kualitas pelayanan publik	ASN di Kecamatan Bandung	0 Dokumen	11.000.000	KECAMATAN BANDUNG	
7 01 006 2.01 003	Fasilitasi Pengelolaan Keuangan Desa dan Pendayagunaan Aset Desa	Jumlah Dokumen yang Difasilitasi dalam rangka Pengelolaan Keuangan Desa dan Pendayagunaan Aset Desa				18 Dokumen	0 Dokumen	9.160.000	0	0	Kab. Tulungagung, Bandung, Semua Kelurahan	Dana Transfer Umum-Dana Alokasi Umum	Memperkuat Stabilitas Polhukhankam Dan Transformasi Pelayanan Publik	Stabilisasi ketentraman dan ketertiban umum serta peningkatan kualitas pelayanan publik	ASN di Kecamatan Bandung	0 Dokumen	8.797.950	KECAMATAN BANDUNG	
7 01 006 2.01 013	Fasilitasi Penyusunan Perencanaan Pembangunan Partisipatif	Jumlah Dokumen Fasilitasi dalam rangka Perencanaan Pembangunan Partisipatif				1 Dokumen	1 Dokumen	13.095.000	20.000.000	20.000.000	Kab. Tulungagung, Bandung, Semua Kelurahan	Dana Transfer Umum-Dana Alokasi Umum	Memperkuat Stabilitas Polhukhankam Dan Transformasi Pelayanan Publik	Stabilisasi ketentraman dan ketertiban umum serta peningkatan kualitas pelayanan publik	ASN di Kecamatan Bandung	1 Dokumen	11.576.250	KECAMATAN BANDUNG	
7 01	UNSUR KEWILAYAHAN KECAMATAN							3.006.652.754	2.434.544.586	2.591.051.217							2.968.943.349		
7 01 001	PROGRAM PENUNJANG URUSAN PEMERINTAHAN DAERAH KABUPATEN/KOTA	Indeks kepuasan layanan kesekretariatan	87 Indeks		80 Indeks	87 Indeks	87 Indeks	2.660.179.004	2.219.544.586	2.368.551.217						87 Indeks	2.720.193.849		
7 01 001 2.01	Perencanaan, Penganggaran, dan Evaluasi Kinerja Perangkat Daerah	Jumlah Dokumen Perencanaan, Evaluasi dan Laporan Kinerja	dokumen		dokumen	11 dokumen	11 dokumen	3.570.000	840.000	840.000						11 dokumen	4.051.250		
7 01 001 2.01 001	Penyusunan Dokumen Perencanaan Perangkat Daerah	Jumlah Dokumen Perencanaan Perangkat Daerah				7 Dokumen	7 Dokumen	2.205.000	420.000	420.000	Kab. Tulungagung, Besuki, Semua Kelurahan	Dana Transfer Umum-Dana Alokasi Umum		Stabilisasi ketentraman dan ketertiban umum serta peningkatan kualitas pelayanan publik	ASN Kecamatan Besuki	7 Dokumen	2.315.250	KECAMATAN BESUKI	
7 01 001 2.01 007	Evaluasi Kinerja Perangkat Daerah	Jumlah Laporan Evaluasi Kinerja Perangkat Daerah				5 Laporan	5 Laporan	1.365.000	420.000	420.000	Kab. Tulungagung, Besuki, Semua Kelurahan	Dana Transfer Umum-Dana Alokasi Umum		Stabilisasi ketentraman dan ketertiban umum serta peningkatan kualitas pelayanan publik	ASN Kecamatan Besuki	5 Laporan	1.736.000	KECAMATAN BESUKI	
7 01 001 2.02	Administrasi Keuangan Perangkat Daerah	jumlah dokumen administrasi keuangan	dokumen		dokumen	7 dokumen	7 dokumen	2.304.534.262	1.974.782.586	2.073.789.217						7 dokumen	2.422.331.975		

Kode	Urusan/ Bidang Urusan/ Program/ Kegiatan/ Sub Kegiatan	Indikator Program/ Kegiatan/ Sub Kegiatan	Target Akhir Periode RPJMD	Realisasi Capaian RKPD Tahun 2021	Prakiraan Capaian Target RKPD	Capaian Kinerja dan Kerangka Pendanaan					Lokasi	Sumber Dana	Prioritas		Kelompok Sasaran	Prakiraan Maju Rencana 2024		PD Penanggung Jawab			
						Target 2023		Pagu Indikatif					Nasional	Daerah		Target	Pagu Indikatif				
						Semula	Menjadi	RKPD 2023	APBD 2023	RKPD 2023 Perubahan											
7	01	001	2.02	001	Penyediaan Gaji dan Tunjangan ASN	Jumlah Orang yang Menerima Gaji dan Tunjangan ASN				22 Orang/bulan	22 Orang/bulan	2.293.554.262	1.959.902.586	2.058.909.217	Kab. Tulungagung, Besuki, Semua Kelurahan	Dana Transfer Umum-Dana Alokasi Umum	Stabilisasi ketentraman dan ketertiban umum serta peningkatan kualitas pelayanan publik	ASN OPD Kecamatan Besuki	22 Orang/bulan	2.408.231.975	KECAMATAN BESUKI
7	01	001	2.02	002	Penyediaan Administrasi Pelaksanaan Tugas ASN	Jumlah Dokumen Hasil Penyediaan Administrasi Pelaksanaan Tugas ASN				7 Dokumen	7 Dokumen	10.980.000	14.880.000	14.880.000	Kab. Tulungagung, Besuki, Semua Kelurahan	Dana Transfer Umum-Dana Alokasi Umum	Stabilisasi ketentraman dan ketertiban umum serta peningkatan kualitas pelayanan publik	ASN OPD Kecamatan Besuki	7 Dokumen	14.100.000	KECAMATAN BESUKI
7	01	001	2.05		Administrasi Kepegawaian Perangkat Daerah	Jumlah Dokumen Administrasi Kepegawaian PD	dokumen			7 dokumen	7 dokumen	98.680.000	16.500.000	16.500.000					7 dokumen	17.640.000	
7	01	001	2.05	002	Pengadaan Pakaian Dinas beserta Atribut Kelengkapannya	Jumlah Paket Pakaian Dinas beserta Atribut Kelengkapan				22 Paket	22 Paket	16.500.000	16.500.000	16.500.000	Kab. Tulungagung, Besuki, Semua Kelurahan	Dana Transfer Umum-Dana Alokasi Umum	Stabilisasi ketentraman dan ketertiban umum serta peningkatan kualitas pelayanan publik	ASN OPD Kecamatan Besuki dan ASN Desa seKecamatan Besuki	22 Paket	17.640.000	KECAMATAN BESUKI
7	01	001	2.06		Administrasi Umum Perangkat Daerah	persentase penyediaan administrasi umum yang sesuai SOP	%			100 %	100 %	106.142.500	74.275.200	124.275.200					100 %	119.251.900	
7	01	001	2.06	001	Penyediaan Komponen Instalasi Listrik/Penerangan Bangunan Kantor	Jumlah Paket Komponen Instalasi Listrik/Penerangan Bangunan Kantor yang Disediakan				3 Paket	3 Paket	3.495.000	1.720.000	1.720.000	Kab. Tulungagung, Besuki, Semua Kelurahan	Dana Transfer Umum-Dana Alokasi Umum	Stabilisasi ketentraman dan ketertiban umum serta peningkatan kualitas pelayanan publik	ASN OPD Kecamatan Besuki dan masyarakat pengguna pelayanan OPD Kecamatan Besuki	3 Paket	4.200.000	KECAMATAN BESUKI
7	01	001	2.06	002	Penyediaan Peralatan dan Perlengkapan Kantor	Jumlah Paket Peralatan dan Perlengkapan Kantor yang Disediakan				17 Paket	17 Paket	54.886.500	34.977.500	84.977.500	Kab. Tulungagung, Besuki, Semua Kelurahan	Dana Transfer Umum-Dana Alokasi Umum	Stabilisasi ketentraman dan ketertiban umum serta peningkatan kualitas pelayanan publik	ASN OPD Kecamatan Besuki dan masyarakat pengguna pelayanan OPD Kecamatan Besuki	17 Paket	59.886.500	KECAMATAN BESUKI
															Dana Transfer Khusus-Dana Alokasi Khusus Fisik						
7	01	001	2.06	003	Penyediaan Peralatan Rumah Tangga	Jumlah Paket Peralatan Rumah Tangga yang Disediakan				23 Paket	23 Paket	6.369.000	9.343.000	9.343.000	Kab. Tulungagung, Besuki, Semua Kelurahan	Dana Transfer Umum-Dana Alokasi Umum	Stabilisasi ketentraman dan ketertiban umum serta peningkatan kualitas pelayanan publik	ASN OPD Kecamatan Besuki dan masyarakat pengguna pelayanan OPD Kecamatan Besuki	23 Paket	7.369.000	KECAMATAN BESUKI
7	01	001	2.06	005	Penyediaan Barang Cetak dan Penggandaan	Jumlah Paket Barang Cetak dan Penggandaan yang Disediakan				3 Paket	3 Paket	3.980.000	4.324.700	4.324.700	Kab. Tulungagung, Besuki, Semua Kelurahan	Dana Transfer Umum-Dana Alokasi Umum	Stabilisasi ketentraman dan ketertiban umum serta peningkatan kualitas pelayanan publik	ASN OPD Kecamatan Besuki dan masyarakat pengguna pelayanan OPD Kecamatan Besuki	3 Paket	5.800.600	KECAMATAN BESUKI
7	01	001	2.06	008	Fasilitasi Kunjungan Tamu	Jumlah Laporan Fasilitasi Kunjungan Tamu				12 Laporan	12 Laporan	4.670.000	3.750.000	3.750.000	Kab. Tulungagung, Besuki, Semua Kelurahan	Dana Transfer Umum-Dana Alokasi Umum	Stabilisasi ketentraman dan ketertiban umum serta peningkatan kualitas pelayanan publik	ASN OPD Kecamatan Besuki dan masyarakat pengguna pelayanan OPD Kecamatan Besuki	12 Laporan	5.040.000	KECAMATAN BESUKI

Kode	Urusan/ Bidang Urusan/ Program/ Kegiatan/ Sub Kegiatan	Indikator Program/ Kegiatan/ Sub Kegiatan	Target Akhir Periode RPJMD	Realisasi Capaian RKPd Tahun 2021	Prakiraan Capaian Target RKPd	Capaian Kinerja dan Kerangka Pendanaan						Lokasi	Sumber Dana	Prioritas		Kelompok Sasaran	Prakiraan Maju Rencana 2024		PD Penanggung Jawab
						Target 2023		Pagu Indikatif			Nasional			Daerah	Target		Pagu Indikatif		
						Semula	Menjadi	RKPd 2023	APBD 2023	RKPd 2023 Perubahan									
7 01 001 2.06 009	Penyelenggaraan Rapat Koordinasi dan Konsultasi SKPD	Jumlah Laporan Penyelenggaraan Rapat Koordinasi dan Konsultasi SKPD				6 Laporan	6 Laporan	32.742.000	20.160.000	20.160.000	Kab. Tulungagung, Besuki, Semua Kelurahan	Dana Transfer Umum-Dana Alokasi Umum		Stabilisasi ketentraman dan ketertiban umum serta peningkatan kualitas pelayanan publik	ASN OPD Kecamatan Besuki dan masyarakat pengguna pelayanan OPD Kecamatan Besuki	6 Laporan	36.955.800	KECAMATAN BESUKI	
7 01 001 2.08	Penyediaan Jasa Penunjang Urusan Pemerintahan Daerah	Persentase jasa penunjang urusan pemerintah yang tersedia	%		%	100 %	100 %	81.720.992	90.297.340	90.297.340						100 %	102.278.000		
7 01 001 2.08 002	Penyediaan Jasa Komunikasi, Sumber Daya Air dan Listrik	Jumlah Laporan Penyediaan Jasa Komunikasi, Sumber Daya Air dan Listrik yang Disediakan				12 Laporan	12 Laporan	39.480.000	38.952.000	38.952.000	Semua Kab/Kota, Semua Kecamatan, Semua Kelurahan	Dana Transfer Umum-Dana Alokasi Umum		Stabilisasi ketentraman dan ketertiban umum serta peningkatan kualitas pelayanan publik	ASN OPD Kecamatan Besuki	12 Laporan	55.510.000	KECAMATAN BESUKI	
7 01 001 2.08 003	Penyediaan Jasa Peralatan dan Perlengkapan Kantor	Jumlah Laporan Penyediaan Jasa Peralatan dan Perlengkapan Kantor yang Disediakan				8 Laporan	8 Laporan	5.720.000	5.680.000	5.680.000	Kab. Tulungagung, Besuki, Semua Kelurahan	Dana Transfer Umum-Dana Alokasi Umum		Stabilisasi ketentraman dan ketertiban umum serta peningkatan kualitas pelayanan publik	ASN OPD Kecamatan Besuki	8 Laporan	6.500.000	KECAMATAN BESUKI	
7 01 001 2.08 004	Penyediaan Jasa Pelayanan Umum Kantor	Jumlah Laporan Penyediaan Jasa Pelayanan Umum Kantor yang Disediakan				12 Laporan	12 Laporan	36.520.992	45.665.340	45.665.340	Kab. Tulungagung, Besuki, Semua Kelurahan	Dana Transfer Umum-Dana Alokasi Umum		Stabilisasi ketentraman dan ketertiban umum serta peningkatan kualitas pelayanan publik	ASN OPD Kecamatan Besuki	12 Laporan	40.268.000	KECAMATAN BESUKI	
7 01 001 2.09	Pemeliharaan Barang Milik Daerah Penunjang Urusan Pemerintahan Daerah	Persentase barang milik daerah yang terpelihara	%		%	100 %	100 %	46.171.250	62.849.460	62.849.460						100 %	54.640.724		
7 01 001 2.09 002	Penyediaan Jasa Pemeliharaan, Biaya Pemeliharaan, Pajak dan Perizinan Kendaraan Dinas Operasional atau Lapangan	Jumlah Kendaraan Dinas Operasional atau Lapangan yang Dipelihara dan Dibayarkan Pajak dan Perizinannya				6 Unit	6 Unit	30.716.800	30.716.800	30.716.800	Kab. Tulungagung, Besuki, Semua Kelurahan	Dana Transfer Umum-Dana Alokasi Umum		Stabilisasi ketentraman dan ketertiban umum serta peningkatan kualitas pelayanan publik	ASN OPD Kecamatan Besuki	6 Unit	34.084.974	KECAMATAN BESUKI	
7 01 001 2.09 009	Pemeliharaan/Rehabilitasi Gedung Kantor dan Bangunan Lainnya	Jumlah Gedung Kantor dan Bangunan Lainnya yang Dipelihara/Direhabilitasi				1 Unit	1 Unit	11.236.000	29.836.000	29.836.000	Kab. Tulungagung, Besuki, Semua Kelurahan	Dana Transfer Umum-Dana Alokasi Umum		Stabilisasi ketentraman dan ketertiban umum serta peningkatan kualitas pelayanan publik	ASN OPD Kecamatan Besuki	1 Unit	13.980.750	KECAMATAN BESUKI	
7 01 001 2.09 011	Pemeliharaan/Rehabilitasi Sarana dan Prasarana Pendukung Gedung Kantor atau Bangunan Lainnya	Jumlah Sarana dan Prasarana Pendukung Gedung Kantor atau Bangunan Lainnya yang Dipelihara/Direhabilitasi				1 Unit	1 Unit	4.218.450	2.296.660	2.296.660	Kab. Tulungagung, Semua Kecamatan, Semua Kelurahan	Dana Transfer Umum-Dana Alokasi Umum		Stabilisasi ketentraman dan ketertiban umum serta peningkatan kualitas pelayanan publik	ASN OPD Kecamatan Besuki	1 Unit	6.575.000	KECAMATAN BESUKI	
7 01 002	PROGRAM PENYELENGGARAAN PEMERINTAHAN DAN PELAYANAN PUBLIK	Persentase Pelayanan administrasi kecamatan yang sesuai SOP	100 %		100 %	100 %	100 %	59.823.750	5.000.000	5.000.000						100 %	5.788.000		
7 01 002 2.04	Pelaksanaan Urusan Pemerintahan yang Dilimpahkan kepada Camat	Persentase pelaksanaan pelayanan PATEN	%		%	100 %	100 %	59.823.750	5.000.000	5.000.000						100 %	5.788.000		
7 01 002 2.04 002	Pelaksanaan Urusan Pemerintahan yang terkait dengan Nonperizinan	Jumlah Laporan Pelaksanaan Nonperizinan pada Urusan Pemerintahan				6 Laporan	6 Laporan	54.730.000	5.000.000	5.000.000	Kab. Tulungagung, Besuki, Semua Kelurahan	Dana Transfer Umum-Dana Alokasi Umum	Memperkuat Stabilitas Polhukhankam Dan Transformasi Pelayanan Publik	Stabilisasi ketentraman dan ketertiban umum serta peningkatan kualitas pelayanan publik	Masyarakat pengguna pelayanan OPD Kecamatan Besuki	6 Laporan	5.788.000	KECAMATAN BESUKI	
7 01 003	PROGRAM PEMBERDAYAAN MASYARAKAT DESA DAN KELURAHAN	Persentase Program dan Kegiatan Pemberdayaan Masyarakat Desa yang difasilitasi	100 %		100 %	100 %	100 %	71.150.000	90.000.000	90.000.000						100 %	35.728.000		
7 01 003 2.01	Koordinasi Kegiatan Pemberdayaan Desa	Jumlah kegiatan pemberdayaan desa yang difasilitasi	10 kegiatan		- kegiatan	10 kegiatan	10 kegiatan	49.560.000	90.000.000	90.000.000						10 kegiatan	35.728.000		

Kode	Urusan/ Bidang Urusan/ Program/ Kegiatan/ Sub Kegiatan	Indikator Program/ Kegiatan/ Sub Kegiatan	Target Akhir Periode RPJMD	Realisasi Capaian RKPJ Tahun 2021	Prakiraan Capaian Target RKPJ	Capaian Kinerja dan Kerangka Pendanaan						Lokasi	Sumber Dana	Prioritas		Kelompok Sasaran	Prakiraan Maju Rencana 2024		PD Penanggung Jawab
						Target 2023		Pagu Indikatif			Nasional			Daerah	Target		Pagu Indikatif		
						Semula	Menjadi	RKPD 2023	APBD 2023	RKPD 2023 Perubahan									
7 01 003 2.01 001	Peningkatan Partisipasi Masyarakat dalam Forum Musyawarah Perencanaan Pembangunan di Desa	Jumlah Lembaga Kemasyarakatan yang Berpartisipasi dalam Forum Musyawarah Perencanaan Pembangunan di Desa				9 Lembaga Kemasyarakatan	9 Lembaga Kemasyarakatan	44.050.000	35.000.000	35.000.000	Kab. Tulungagung, Besuki, Semua Kelurahan	Dana Transfer Umum-Dana Alokasi Umum	Memperkuat Stabilitas Polhukhankam Dan Transformasi Pelayanan Publik	Stabilisasi ketentraman dan ketertiban umum serta peningkatan kualitas pelayanan publik	Desa seKecamatan Besuki	9 Lembaga Kemasyarakatan	28.940.000	KECAMATAN BESUKI	
7 01 003 2.01 003	Peningkatan Efektifitas Kegiatan Pemberdayaan Masyarakat di Wilayah Kecamatan	Jumlah Laporan Peningkatan Efektifitas Kegiatan Pemberdayaan Masyarakat di Wilayah Kecamatan				12 Laporan	12 Laporan	5.510.000	55.000.000	55.000.000	Kab. Tulungagung, Besuki, Semua Kelurahan	Dana Transfer Umum-Dana Alokasi Umum	Memperkuat Stabilitas Polhukhankam Dan Transformasi Pelayanan Publik	Stabilisasi ketentraman dan ketertiban umum serta peningkatan kualitas pelayanan publik	Desa seKecamatan Besuki	12 Laporan	6.788.000	KECAMATAN BESUKI	
7 01 004	PROGRAM KOORDINASI KETENTRAMAN DAN KETERTIBAN UMUM	Persentase desa tertib peraturan perundangan	%		%	100 %	100 %	91.245.000	70.000.000	77.500.000						100 %	86.567.250		
7 01 004 2.01	Koordinasi Upaya Penyelenggaraan Ketenteraman dan Ketertiban Umum	Jumlah kegiatan fasilitasi desa dalam penyelenggaraan tramtib	kegiatan		kegiatan	4 kegiatan	4 kegiatan	91.245.000	70.000.000	77.500.000						4 kegiatan	86.567.250		
7 01 004 2.01 001	Sinergitas dengan Kepolisian Negara Republik Indonesia, Tentara Nasional Indonesia dan Instansi Vertikal di Wilayah Kecamatan	Jumlah Laporan Hasil Sinergitas dengan Kepolisian Negara Republik Indonesia, Tentara Nasional Indonesia dan Instansi Vertikal di Wilayah Kecamatan				9 Laporan	9 Laporan	82.445.000	70.000.000	77.500.000	Kab. Tulungagung, Besuki, Semua Kelurahan	Dana Transfer Umum-Dana Alokasi Umum	Memperkuat Stabilitas Polhukhankam Dan Transformasi Pelayanan Publik	Stabilisasi ketentraman dan ketertiban umum serta peningkatan kualitas pelayanan publik	Masyarakat Desa seKecamatan Besuki	9 Laporan	86.567.250	KECAMATAN BESUKI	
7 01 005	PROGRAM PENYELENGGARAAN URUSAN PEMERINTAHAN UMUM	persentase urusan pemerintahan umum yang difasilitasi dalam kegiatan kecamatan	persen		persen	100 persen	100 persen	99.750.000	30.000.000	30.000.000						100 persen	109.090.250		
7 01 005 2.01	Penyelenggaraan Urusan Pemerintahan Umum Sesuai Penugasan Kepala Daerah	Jumlah kegiatan urusan pemerintahan umum yang difasilitasi	kegiatan		kegiatan	3 kegiatan	4 kegiatan	99.750.000	30.000.000	30.000.000						4 kegiatan	109.090.250		
7 01 005 2.01 002	Fasilitasi, Koordinasi dan Pembinaan (Bimtek, Sosialisasi, Konsultasi) Wawasan Kebangsaan dan Ketahanan Nasional	Jumlah Orang yang Mengikuti Fasilitasi, Koordinasi dan Pembinaan (Bimtek, Sosialisasi, Konsultasi) Wawasan Kebangsaan dan Ketahanan Nasional				100 Orang	100 Orang	97.800.000	30.000.000	30.000.000	Semua Kab/Kota, Semua Kecamatan, Semua Kelurahan	Dana Transfer Umum-Dana Alokasi Umum	Memperkuat Stabilitas Polhukhankam Dan Transformasi Pelayanan Publik	Stabilisasi ketentraman dan ketertiban umum serta peningkatan kualitas pelayanan publik	Masyarakat Desa seKecamatan Besuki	100 Orang	109.090.250	KECAMATAN BESUKI	
7 01 006	PROGRAM PEMBINAAN DAN PENGAWASAN PEMERINTAHAN DESA	Persentase pemerintahan desa yang tertib administrasi	100 %		100 %	100 %	100 %	24.505.000	20.000.000	20.000.000						100 %	11.576.000		
7 01 006 2.01	Fasilitasi, Rekomendasi dan Koordinasi Pembinaan dan Pengawasan Pemerintahan Desa	jumlah kegiatan evaluasi kinerja administrasi pada desa	kegiatan		kegiatan	10 kegiatan	10 kegiatan	24.505.000	20.000.000	20.000.000						10 kegiatan	11.576.000		
7 01 006 2.01 013	Fasilitasi Penyusunan Perencanaan Pembangunan Partisipatif	Jumlah Dokumen Fasilitasi dalam rangka Perencanaan Pembangunan Partisipatif				10 Dokumen	10 Dokumen	4.465.000	20.000.000	20.000.000	Kab. Tulungagung, Besuki, Semua Kelurahan	Dana Transfer Umum-Dana Alokasi Umum	Memperkuat Stabilitas Polhukhankam Dan Transformasi Pelayanan Publik	Stabilisasi ketentraman dan ketertiban umum serta peningkatan kualitas pelayanan publik	Pemerintahan Desa seKecamatan Besuki	10 Dokumen	11.576.000	KECAMATAN BESUKI	
7 01	UNSUR KEWILAYAHAN KECAMATAN							6.422.325.268	3.106.335.356	3.296.149.420							6.835.626.681		
7 01 001	PROGRAM PENUNJANG URUSAN PEMERINTAHAN DAERAH KABUPATEN/KOTA	Indeks Kepuasan Layanan Kesekretariatan	86 Indeks		85 Indeks	86 Indeks	86 Indeks	5.881.668.268	2.911.335.356	3.093.649.420						86 Indeks	6.272.626.681		
7 01 001 2.01	Perencanaan, Penganggaran, dan Evaluasi Kinerja Perangkat Daerah	Persentase Pelayanan Publik yang Memenuhi Standar Pelayanan	%		%	100 %	100 %	12.500.000	10.989.000	10.989.000						100 %	13.375.000		
7 01 001 2.01 001	Penyusunan Dokumen Perencanaan Perangkat Daerah	Jumlah Dokumen Perencanaan Perangkat Daerah				2 Dokumen	2 Dokumen	4.300.000	3.859.000	3.859.000	Kab. Tulungagung, Boyolangu, Semua Kelurahan	PENDAPATAN ASLI DAERAH (PAD)	Memperkuat Stabilitas Polhukhankam Dan Transformasi Pelayanan Publik	Stabilisasi ketentraman dan ketertiban umum serta peningkatan kualitas pelayanan publik	0	2 Dokumen	4.515.000	KECAMATAN BOYOLANGU	

Kode	Urusan/ Bidang Urusan/ Program/ Kegiatan/ Sub Kegiatan	Indikator Program/ Kegiatan/ Sub Kegiatan	Target Akhir Periode RPJMD	Realisasi Capaian RKPJ Tahun 2021	Prakiraan Capaian Target RKPJ	Capaian Kinerja dan Kerangka Pendanaan						Kelompok Sasaran	Prakiraan Maju Rencana 2024		PD Penanggung Jawab						
						Target 2023		Pagu Indikatif			Lokasi		Sumber Dana	Prioritas		Target	Pagu Indikatif				
						Semula	Menjadi	RKPD 2023	APBD 2023	RKPD 2023 Perubahan				Nasional				Daerah			
7	01	001	2.01	006	Koordinasi dan Penyusunan Laporan Capaian Kinerja dan Ikhtisar Realisasi Kinerja SKPD	Jumlah Laporan Capaian Kinerja dan Ikhtisar Realisasi Kinerja SKPD															
7	01	001	2.01	007	Evaluasi Kinerja Perangkat Daerah	Jumlah Laporan Evaluasi Kinerja Perangkat Daerah															
7	01	001	2.02		Administrasi Keuangan Perangkat Daerah	Persentase Pelayanan Publik yang Memenuhi Standar Pelayanan	%	%	100 %	100 %	2.783.668.268	2.640.045.356	2.772.359.420					100 %	2.922.851.681		
7	01	001	2.02	001	Penyediaan Gaji dan Tunjangan ASN	Jumlah Orang yang Menerima Gaji dan Tunjangan ASN			25 Orang/Bulan	25 Orang/Bulan	2.783.668.268	2.640.045.356	2.772.359.420	Kab. Tulungagung, Boyolangu, Semua Kelurahan	PENDAPATAN ASLI DAERAH (PAD)	Memperkuat Stabilitas Polhukhankam Dan Transformasi Pelayanan Publik	Stabilisasi ketentrangan dan ketertiban umum serta peningkatan kualitas pelayanan publik	0	25 Orang/Bulan	2.922.851.681	KECAMATAN BOYOLANGU
7	01	001	2.05		Administrasi Kepegawaian Perangkat Daerah	Persentase Pelayanan Publik yang Memenuhi Standar Pelayanan	%	%	100 %	100 %	78.000.000	12.500.000	12.500.000						100 %	81.900.000	
7	01	001	2.05	002	Pengadaan Pakaian Dinas beserta Atribut Kelengkapannya	Jumlah Paket Pakaian Dinas beserta Atribut Kelengkapan			25 Paket	25 Paket	28.000.000	12.500.000	12.500.000	Kab. Tulungagung, Boyolangu, Semua Kelurahan	PENDAPATAN ASLI DAERAH (PAD)	Stabilisasi ketentrangan dan ketertiban umum serta peningkatan kualitas pelayanan publik	0	25 Paket	29.400.000	KECAMATAN BOYOLANGU	
7	01	001	2.05	011	Bimbingan Teknis Implementasi Peraturan Perundang-Undangan	Jumlah Orang yang Mengikuti Bimbingan Teknis Implementasi Peraturan Perundang-Undangan			25 Orang	25 Orang	50.000.000	0	0	Kab. Tulungagung, Boyolangu, Semua Kelurahan	PENDAPATAN ASLI DAERAH (PAD)	Stabilisasi ketentrangan dan ketertiban umum serta peningkatan kualitas pelayanan publik	0	25 Orang	52.500.000	KECAMATAN BOYOLANGU	
7	01	001	2.06		Administrasi Umum Perangkat Daerah	Persentase Pelayanan Publik yang Memenuhi Standar Pelayanan	%	%	100 %	100 %	247.500.000	86.624.000	136.624.000						100 %	287.200.000	
7	01	001	2.06	001	Penyediaan Komponen Instalasi Listrik/Penerangan Bangunan Kantor	Jumlah Paket Komponen Instalasi Listrik/Penerangan Bangunan Kantor yang Disediakan			10 Paket	10 Paket	4.000.000	1.810.500	1.810.500	Kab. Tulungagung, Boyolangu, Semua Kelurahan	PENDAPATAN ASLI DAERAH (PAD)	Memperkuat Stabilitas Polhukhankam Dan Transformasi Pelayanan Publik	Stabilisasi ketentrangan dan ketertiban umum serta peningkatan kualitas pelayanan publik	0	10 Paket	4.200.000	KECAMATAN BOYOLANGU

Kode	Urusan/ Bidang Urusan/ Program/ Kegiatan/ Sub Kegiatan	Indikator Program/ Kegiatan/ Sub Kegiatan	Target Akhir Periode RPJMD	Realisasi Capaian RKPD Tahun 2021	Prakiraan Capaian Target RPKD	Capaian Kinerja dan Kerangka Pendanaan					Lokasi	Sumber Dana	Prioritas		Kelompok Sasaran	Prakiraan Maju Rencana 2024		PD Penanggung Jawab
						Target 2023		Pagu Indikatif					Nasional	Daerah		Target	Pagu Indikatif	
						Semula	Menjadi	RKPD 2023	APBD 2023	RKPD 2023 Perubahan								
7 01 001 2.06 002	Penyediaan Peralatan dan Perlengkapan Kantor	Jumlah Paket dan Perlengkapan Kantor yang Disediakan				30 Paket	30 Paket	125.000.000	39.823.500	89.823.500	Kab. Tulungagung, Boyolangu, Semua Kelurahan	Dana Transfer Umum-Dana Alokasi Umum	Memperkuat Stabilitas Polhukhankam Dan Transformasi Pelayanan Publik	Stabilisasi ketentrman dan ketertiban umum serta peningkatan kualitas pelayanan publik	0	30 Paket	128.000.000	KECAMATAN BOYOLANGU
		Jumlah Paket Peralatan dan Perlengkapan Kantor yang Disediakan					0 Paket								0 Paket			
7 01 001 2.06 005	Penyediaan Barang Cetak dan Penggandaan	Jumlah Paket Barang Cetak dan Penggandaan yang Disediakan				2 Paket	2 Paket	3.500.000	3.309.000	3.309.000		PENDAPATAN ASLI DAERAH (PAD)	Memperkuat Stabilitas Polhukhankam Dan Transformasi Pelayanan Publik	Stabilisasi ketentrman dan ketertiban umum serta peningkatan kualitas pelayanan publik	0	2 Paket	5.000.000	KECAMATAN BOYOLANGU
												Dana Transfer Umum-Dana Alokasi Umum						
7 01 001 2.06 008	Fasilitasi Kunjungan Tamu	Jumlah Laporan Fasilitasi Kunjungan Tamu				12 Laporan	12 Laporan	25.000.000	16.875.000	16.875.000		PENDAPATAN ASLI DAERAH (PAD)	Memperkuat Stabilitas Polhukhankam Dan Transformasi Pelayanan Publik	Stabilisasi ketentrman dan ketertiban umum serta peningkatan kualitas pelayanan publik	0	12 Laporan	30.000.000	KECAMATAN BOYOLANGU
												Dana Transfer Umum-Dana Alokasi Umum						
7 01 001 2.06 009	Penyelenggaraan Rapat Koordinasi dan Konsultasi SKPD	Jumlah Laporan Rapat Koordinasi dan Konsultasi SKPD				12 Laporan	12 Laporan	90.000.000	24.806.000	24.806.000		PENDAPATAN ASLI DAERAH (PAD)	Memperkuat Stabilitas Polhukhankam Dan Transformasi Pelayanan Publik	Stabilisasi ketentrman dan ketertiban umum serta peningkatan kualitas pelayanan publik	0	12 Laporan	120.000.000	KECAMATAN BOYOLANGU
												Dana Transfer Umum-Dana Alokasi Umum						
7 01 001 2.07	Pengadaan Barang Milik Daerah Penunjang Urusan Pemerintah Daerah	Persentase Pelayanan Publik yang Memenuhi Standar Pelayanan	%		%	100 %	100 %	16.000.000	7.490.000	7.490.000						100 %	8.500.000	
7 01 001 2.07 010	Pengadaan Sarana dan Prasarana Gedung Kantor atau Bangunan Lainnya	Jumlah Unit Sarana dan Prasarana Gedung Kantor atau Bangunan Lainnya yang Disediakan				21 Unit	21 Unit	16.000.000	7.490.000	7.490.000		PENDAPATAN ASLI DAERAH (PAD)	Memperkuat Stabilitas Polhukhankam Dan Transformasi Pelayanan Publik	Stabilisasi ketentrman dan ketertiban umum serta peningkatan kualitas pelayanan publik	0	21 Unit	8.500.000	KECAMATAN BOYOLANGU
												Dana Transfer Umum-Dana Alokasi Umum						
7 01 001 2.08	Penyediaan Jasa Penunjang Urusan Pemerintahan Daerah	Persentase Pelayanan Publik yang Memenuhi Standar Pelayanan	%		%	100 %	100 %	89.000.000	121.290.000	121.290.000						100 %	100.000.000	
7 01 001 2.08 002	Penyediaan Jasa Komunikasi, Sumber Daya Air dan Listrik	Jumlah Laporan Penyediaan Jasa Komunikasi, Sumber Daya Air dan Listrik yang Disediakan				12 Laporan	12 Laporan	65.000.000	60.600.000	60.600.000		PENDAPATAN ASLI DAERAH (PAD)	Memperkuat Stabilitas Polhukhankam Dan Transformasi Pelayanan Publik	Stabilisasi ketentrman dan ketertiban umum serta peningkatan kualitas pelayanan publik	0	12 Laporan	70.000.000	KECAMATAN BOYOLANGU
												Dana Transfer Umum-Dana Alokasi Umum						
7 01 001 2.08 004	Penyediaan Jasa Pelayanan Umum Kantor	Jumlah Laporan Penyediaan Jasa Pelayanan Umum Kantor yang Disediakan				12 Laporan	12 Laporan	24.000.000	60.690.000	60.690.000		PENDAPATAN ASLI DAERAH (PAD)	Memperkuat Stabilitas Polhukhankam Dan Transformasi Pelayanan Publik	Stabilisasi ketentrman dan ketertiban umum serta peningkatan kualitas pelayanan publik	0	12 Laporan	30.000.000	KECAMATAN BOYOLANGU

Kode	Urusan/ Bidang Urusan/ Program/ Kegiatan/ Sub Kegiatan	Indikator Program/ Kegiatan/ Sub Kegiatan	Target Akhir Periode RPJMD	Realisasi Capaian RKPD Tahun 2021	Prakiraan Capaian Target RKPD	Capaian Kinerja dan Kerangka Pendanaan						Kelompok Sasaran	Prakiraan Maju Rencana 2024		PD Penanggung Jawab					
						Target 2023		Pagu Indikatif			Lokasi		Sumber Dana	Prioritas		Target	Pagu Indikatif			
						Semula	Menjadi	RKPD 2023	APBD 2023	RKPD 2023 Perubahan				Nasional				Daerah		
7	01	001	2.09					100 %	100 %	2.655.000.000	32.397.000	32.397.000						100 %	2.858.800.000	
7	01	001	2.09	001					6 Unit	6 Unit								0	45.000.000	KECAMATAN BOYOLANGU
7	01	001	2.09	006														0	13.800.000	KECAMATAN BOYOLANGU
7	01	001	2.09	009					1 Unit	0 Unit								0	2.800.000.000	KECAMATAN BOYOLANGU
7	01	002						100 %	100 %	100 %	100 %	35.000.000	5.000.000	5.000.000				100 %	40.000.000	
7	01	002	2.04						100 %	100 %								100 %	40.000.000	
7	01	002	2.04	001					12 Laporan	12 Laporan								0	20.000.000	KECAMATAN BOYOLANGU
7	01	002	2.04	002					12 Laporan	12 Laporan								0	20.000.000	KECAMATAN BOYOLANGU
7	01	003						100 %	100 %	100 %	100 %	132.132.000	90.000.000	90.000.000				100 %	81.000.000	
7	01	003	2.01						100 %	100 %								100 %	60.000.000	
7	01	003	2.01	001					119 Lembaga	119 Lembaga								119 Lembaga	45.000.000	KECAMATAN BOYOLANGU

Kode	Urusan/ Bidang Urusan/ Program/ Kegiatan/ Sub Kegiatan	Indikator Program/ Kegiatan/ Sub Kegiatan	Target Akhir Periode RPJMD	Realisasi Capaian RKPD Tahun 2021	Prakiraan Capaian Target RKPD	Capaian Kinerja dan Kerangka Pendanaan						Kelompok Sasaran	Prakiraan Maju Rencana 2024		PD Penanggung Jawab								
						Target 2023		Pagu Indikatif			Lokasi		Sumber Dana	Prioritas		Target	Pagu Indikatif						
						Semula	Menjadi	RKPD 2023	APBD 2023	RKPD 2023 Perubahan				Nasional				Daerah					
7	01	003	2.01	003	Peningkatan Efektifitas Kegiatan Pemberdayaan Masyarakat di Wilayah Kecamatan	Jumlah Laporan Peningkatan Efektifitas Kegiatan Pemberdayaan Masyarakat di Wilayah Kecamatan			17 Laporan	17 Laporan	13.000.000	55.000.000	55.000.000		Dana Transfer Umum-Dana Alokasi Umum		Stabilisasi ketentraman dan ketertiban umum serta peningkatan kualitas pelayanan publik		17 Laporan	15.000.000	KECAMATAN BOYOLANGU		
7	01	003	2.03		Pemberdayaan Lembaga Kemasyarakatan Tingkat Kecamatan	Persentase Desa yang Tertib Administrasi Sesuai Peraturan Perundang- undangan	%		%	100 %	100 %	17.500.000	0	0		Dana Transfer Umum-Dana Alokasi Umum				100 %	21.000.000		
7	01	003	2.03	002	Peningkatan Kapasitas Lembaga Kemasyarakatan	Jumlah Lembaga Kemasyarakatan yang Ditingkatkan Kapasitasnya			119 Lembag a	119 Lembag a	17.500.000	0	0		PENDAPATAN ASLI DAERAH (PAD)		Stabilisasi ketentraman dan ketertiban umum serta peningkatan kualitas pelayanan publik		119 Lembag a	21.000.000	KECAMATAN BOYOLANGU		
7	01	003	2.05		Koordinasi dan Sinkronisasi Pemberlakuan Pembatasan Kegiatan Masyarakat (PPKM)	Persentase Desa yang Tertib Administrasi Sesuai Peraturan Perundang- Undangan	%		%	100 %	100 %	61.632.000	0	0						100 %	0		
7	01	003	2.05	001	Pencegahan Covid-19 di Tingkat Desa dan Kelurahan	Jumlah Dokumen Pencegahan Covid-19 di Tingkat Desa dan Kelurahan			17 Dokume n	17 Dokume n	38.592.000	0	0		Kab. Tulungagung, Boyolangu, Semua Kelurahan	PENDAPATAN ASLI DAERAH (PAD)		Stabilisasi ketentraman dan ketertiban umum serta peningkatan kualitas pelayanan publik		17 Dokume n	0	0	KECAMATAN BOYOLANGU
7	01	003	2.05	002	Penanganan Covid-19 di Tingkat Desa dan Kelurahan	Jumlah Dokumen Penanganan Covid-19 di Tingkat Desa dan Kelurahan			17 Dokume n	17 Dokume n	23.040.000	0	0		Kab. Tulungagung, Boyolangu, Semua Kelurahan	PENDAPATAN ASLI DAERAH (PAD)		Stabilisasi ketentraman dan ketertiban umum serta peningkatan kualitas pelayanan publik		17 Dokume n	0	0	KECAMATAN BOYOLANGU
7	01	004			PROGRAM KOORDINASI KETENTRAMAN DAN KETERTIBAN UMUM	Persentase Desa Tertib Peraturan dan Perundang- Undangan	100 %		100 %	100 %	100 %	127.000.000	50.000.000	57.500.000		Dana Transfer Umum-Dana Alokasi Umum				100 %	140.000.000		
7	01	004	2.01		Koordinasi Upaya Penyelenggaraan Ketenteraman dan Ketertiban Umum	Persentase Desa yang Tertib Administrasi Sesuai Peraturan Perundang- Undangan	%		%	100 %	100 %	127.000.000	50.000.000	57.500.000						100 %	140.000.000		
7	01	004	2.01	001	Sinergitas dengan Kepolisian Negara Republik Indonesia, Tentara Nasional Indonesia dan Instansi Vertikal di Wilayah Kecamatan	Jumlah Laporan Hasil Sinergitas dengan Kepolisian Negara Republik Indonesia, Tentara Nasional Indonesia dan Instansi Vertikal di Wilayah Kecamatan			17 Laporan	17 Laporan	112.000.000	50.000.000	57.500.000		Kab. Tulungagung, Boyolangu, Semua Kelurahan	PENDAPATAN ASLI DAERAH (PAD)	Memperkuat Stabilitas Polhukhanka m Dan Transformasi Pelayanan Publik	Stabilisasi ketentraman dan ketertiban umum serta peningkatan kualitas pelayanan publik		17 Laporan	120.000.000	KECAMATAN BOYOLANGU	
7	01	004	2.01	002	Harmonisasi Hubungan dengan Tokoh Agama dan Tokoh Masyarakat	Jumlah Laporan Pelaksanaan Harmonisasi Hubungan dengan Tokoh Agama dan Tokoh Masyarakat			17 Laporan	17 Laporan	15.000.000	0	0			PENDAPATAN ASLI DAERAH (PAD)	Memperkuat Stabilitas Polhukhanka m Dan Transformasi Pelayanan Publik	Stabilisasi ketentraman dan ketertiban umum serta peningkatan kualitas pelayanan publik		17 Laporan	20.000.000	KECAMATAN BOYOLANGU	
																Dana Transfer Umum-Dana Alokasi Umum							

Kode	Urusan/ Bidang Urusan/ Program/ Kegiatan/ Sub Kegiatan	Indikator Program/ Kegiatan/ Sub Kegiatan	Target Akhir Periode RPJMD	Realisasi Capaian RKPJ Tahun 2021	Prakiraan Capaian Target RKPJ	Capaian Kinerja dan Kerangka Pendanaan							Kelompok Sasaran	Prakiraan Maju Rencana 2024		PD Penanggung Jawab		
						Target 2023		Pagu Indikatif			Lokasi	Sumber Dana		Prioritas			Target	Pagu Indikatif
						Semula	Menjadi	RKPD 2023	APBD 2023	RKPD 2023 Perubahan				Nasional	Daerah			
7 01 005	PROGRAM PENYELENGGARAAN URUSAN PEMERINTAHAN UMUM	Persentase Urusan Pemerintahan Umum yang Difasilitasi/Dalam Kegiatan Kecamatan	100 %		100 %	100 %	100 %	87.525.000	30.000.000	30.000.000				100 %	110.000.000			
7 01 005 2.01	Penyelenggaraan Urusan Pemerintahan Umum Sesuai Penugasan Kepala Daerah	Persentase Desa yang Tertib Administrasi Sesuai Peraturan Perundang-Undangan	%		%	100 %	100 %	87.525.000	30.000.000	30.000.000				100 %	110.000.000			
7 01 005 2.01 002	Fasilitasi, Koordinasi dan Pembinaan (Bimtek, Sosialisasi, Konsultasi) Wawasan Kebangsaan dan Ketahanan Nasional	Jumlah Orang yang Mengikuti Fasilitasi, Koordinasi dan Pembinaan (Bimtek, Sosialisasi, Konsultasi) Wawasan Kebangsaan dan Ketahanan Nasional				7 Orang	7 Orang	70.000.000	30.000.000	30.000.000		PENDAPATAN ASLI DAERAH (PAD)	Stabilisasi ketentraman dan ketertiban umum serta peningkatan kualitas pelayanan publik	0	90.000.000	KECAMATAN BOYOLANGU		
												Dana Transfer Umum-Dana Alokasi Umum						
7 01 005 2.01 005	Penanganan Konflik Sosial Sesuai Ketentuan Peraturan Perundang-Undangan	Jumlah Laporan Konflik yang Ditangani Sesuai Ketentuan Peraturan Perundang-Undangan				1 Laporan	1 Laporan	17.525.000	0	0		PENDAPATAN ASLI DAERAH (PAD)	Stabilisasi ketentraman dan ketertiban umum serta peningkatan kualitas pelayanan publik	0	20.000.000	KECAMATAN BOYOLANGU		
												Dana Transfer Umum-Dana Alokasi Umum						
7 01 006	PROGRAM PEMBINAAN DAN PENGAWASAN PEMERINTAHAN DESA	Persentase Pemerintahan Desa Yang Tertib Administrasi	100 %		100 %	100 %	100 %	159.000.000	20.000.000	20.000.000				100 %	192.000.000			
7 01 006 2.01	Fasilitasi, Rekomendasi dan Koordinasi Pembinaan dan Pengawasan Pemerintahan Desa	Persentase Desa yang Tertib Administrasi Sesuai Peraturan Perundang-Undangan	%		%	100 %	100 %	159.000.000	20.000.000	20.000.000				100 %	192.000.000			
7 01 006 2.01 002	Fasilitasi Administrasi Tata Pemerintahan Desa	Jumlah Dokumen yang Difasilitasi dalam rangka Administrasi Tata Pemerintahan Desa				17 Dokumen	17 Dokumen	27.000.000	0	0		PENDAPATAN ASLI DAERAH (PAD)	Stabilisasi ketentraman dan ketertiban umum serta peningkatan kualitas pelayanan publik	0	32.000.000	KECAMATAN BOYOLANGU		
												Dana Transfer Umum-Dana Alokasi Umum						
7 01 006 2.01 003	Fasilitasi Pengelolaan Keuangan Desa dan Pendayagunaan Aset Desa	Jumlah Dokumen yang Difasilitasi dalam rangka Pengelolaan Keuangan Desa dan Pendayagunaan Aset Desa				17 Laporan	17 Laporan	60.000.000	0	0		PENDAPATAN ASLI DAERAH (PAD)	Stabilisasi ketentraman dan ketertiban umum serta peningkatan kualitas pelayanan publik	0	75.000.000	KECAMATAN BOYOLANGU		
												Dana Transfer Umum-Dana Alokasi Umum						
7 01 006 2.01 013	Fasilitasi Penyusunan Perencanaan Pembangunan Partisipatif	Jumlah Dokumen Fasilitasi dalam rangka Perencanaan Pembangunan Partisipatif				17 Dokumen	17 Dokumen	72.000.000	20.000.000	20.000.000		PENDAPATAN ASLI DAERAH (PAD)	Stabilisasi ketentraman dan ketertiban umum serta peningkatan kualitas pelayanan publik	0	85.000.000	KECAMATAN BOYOLANGU		
												Dana Transfer Umum-Dana Alokasi Umum						
7 01	UNSUR KEWILAYAHAN KECAMATAN							2.735.020.080	2.277.225.931	2.421.812.943					2.813.876.694			
7 01 001	PROGRAM PENUNJANG URUSAN PEMERINTAHAN DAERAH KABUPATEN/KOTA	Indeks Kepuasan Layanan Kesekretariatan	83 Indeks		70 Indeks	83 Indeks	83 Indeks	2.342.090.080	2.062.225.931	2.199.312.943				83 Indeks	2.512.912.694			
7 01 001 2.01	Perencanaan, Penganggaran, dan Evaluasi Kinerja Perangkat Daerah	Jumlah dokumen perencanaan, penganggaran, evaluasi dan laporan kinerja	dokumen		dokumen	3 dokumen	3 dokumen	1.500.000	1.300.000	1.300.000				3 dokumen	4.000.000			

Kode	Urusan/ Bidang Urusan/ Program/ Kegiatan/ Sub Kegiatan	Indikator Program/ Kegiatan/ Sub Kegiatan	Target Akhir Periode RPJMD	Realisasi Capaian RKPJ Tahun 2021	Prakiraan Capaian Target RKPJ	Capaian Kinerja dan Kerangka Pendanaan					Lokasi	Sumber Dana	Prioritas		Kelompok Sasaran	Prakiraan Maju Rencana 2024		PD Penanggung Jawab					
						Target 2023		Pagu Indikatif					Nasional	Daerah		Target	Pagu Indikatif						
						Semula	Menjadi	RKPD 2023	APBD 2023	RKPD 2023 Perubahan													
7	01	001	2.01	001	Penyusunan Dokumen Perencanaan Perangkat Daerah	Jumlah Dokumen Perencanaan perangkat daerah					3 Dokumen	3 Dokumen	1.500.000	1.300.000	1.300.000	Kab. Tulungagung, Campurdarat, Semua Kelurahan	Dana Transfer Umum-Dana Alokasi Umum		Stabilisasi ketentraman dan ketertiban umum serta peningkatan kualitas pelayanan publik	ASN Kec Campurdarat	3 Dokumen	4.000.000	KECAMATAN CAMPURDARAT
7	01	001	2.02		Administrasi Keuangan Perangkat Daerah	Jumlah dokumen administrasi keuangan	dokumen				13 dokumen	13 dokumen	1.903.293.988	1.825.035.931	1.912.122.943						13 dokumen	2.158.204.308	
7	01	001	2.02	001	Penyediaan Gaji dan Tunjangan ASN	Jumlah Orang yang Menerima Gaji dan Tunjangan ASN					15 Orang/bulan	15 Orang/bulan	1.889.773.988	1.809.535.931	1.896.622.943	Kab. Tulungagung, Campurdarat, Semua Kelurahan	Dana Transfer Umum-Dana Alokasi Umum		Stabilisasi ketentraman dan ketertiban umum serta peningkatan kualitas pelayanan publik	ASN Kec Campurdarat	15 Orang/bulan	2.142.650.857	KECAMATAN CAMPURDARAT
																	Dana Transfer Khusus-Dana Alokasi Khusus Fisik						
7	01	001	2.02	002	Penyediaan Administrasi Pelaksanaan Tugas ASN	Jumlah Dokumen Administrasi Pelaksanaan Tugas ASN					12 Dokumen	12 Dokumen	13.020.000	15.000.000	15.000.000	Kab. Tulungagung, Campurdarat, Semua Kelurahan	Dana Transfer Umum-Dana Alokasi Umum		Stabilisasi ketentraman dan ketertiban umum serta peningkatan kualitas pelayanan publik	ASN Kec Campurdarat	12 Dokumen	15.000.000	KECAMATAN CAMPURDARAT
7	01	001	2.02	007	Koordinasi dan Penyusunan Laporan Keuangan Bulanan/ Triwulanan/ Semesteran SKPD	Jumlah Laporan Keuangan Bulanan/ Triwulanan/ Semesteran SKPD dan Laporan Koordinasi Penyusunan Laporan Keuangan Bulanan/Triwulanan/Semesteran SKPD					12 Laporan	12 Laporan	500.000	500.000	500.000	Kab. Tulungagung, Campurdarat, Semua Kelurahan	Dana Transfer Umum-Dana Alokasi Umum		Stabilisasi ketentraman dan ketertiban umum serta peningkatan kualitas pelayanan publik	ASN Kec Campurdarat	12 Laporan	553.451	KECAMATAN CAMPURDARAT
7	01	001	2.05		Administrasi Kepegawaian Perangkat Daerah	Jumlah Dokumen Administrasi Kepegawaian Perangkat Daerah	Dokumen				3 Dokumen	3 Dokumen	75.207.000	26.120.000	26.120.000						3 Dokumen	33.900.000	
7	01	001	2.05	002	Pengadaan Pakaian Dinas beserta Atribut Kelengkapannya	Jumlah Pakaian Dinas Beserta Atribut Kelengkapannya					2 paket	2 paket	63.300.000	18.900.000	18.900.000	Kab. Tulungagung, Campurdarat, Semua Kelurahan	Dana Transfer Umum-Dana Alokasi Umum		Stabilisasi ketentraman dan ketertiban umum serta peningkatan kualitas pelayanan publik	ASN Kec Campurdarat	2 paket	21.000.000	KECAMATAN CAMPURDARAT
7	01	001	2.05	010	Sosialisasi Peraturan Perundang-Undangan	Jumlah Orang yang Mengikuti Sosialisasi Peraturan Perundang-Undangan					54 Orang	54 Orang	11.907.000	7.220.000	7.220.000	Kab. Tulungagung, Campurdarat, Semua Kelurahan	Dana Transfer Umum-Dana Alokasi Umum		Stabilisasi ketentraman dan ketertiban umum serta peningkatan kualitas pelayanan publik	ASN Kec Campurdarat	54 Orang	12.900.000	KECAMATAN CAMPURDARAT
7	01	001	2.06		Administrasi Umum Perangkat Daerah	Presentase penyediaan administrasi umum yang sesuai SOP	%				100 %	100 %	107.241.600	80.708.000	130.708.000						100 %	142.553.395	
7	01	001	2.06	001	Penyediaan Komponen Instalasi Listrik/Penerangan Bangunan Kantor	Jumlah Paket Komponen Instalasi Listrik/Penerangan Bangunan Kantor yang disediakan					25 Paket	25 Paket	1.098.700	1.098.700	1.098.700	Kab. Tulungagung, Campurdarat, Semua Kelurahan	Dana Transfer Umum-Dana Alokasi Umum		Stabilisasi ketentraman dan ketertiban umum serta peningkatan kualitas pelayanan publik	ASN Kec Campurdarat	25 Paket	1.500.000	KECAMATAN CAMPURDARAT
7	01	001	2.06	002	Penyediaan Peralatan dan Perlengkapan Kantor	Jumlah Paket Peralatan dan Perlengkapan Kantor yang Disediakan					4 Paket	6 Paket	75.057.900	47.669.900	97.669.900	Kab. Tulungagung, Campurdarat, Semua Kelurahan	Dana Transfer Umum-Dana Alokasi Umum		Stabilisasi ketentraman dan ketertiban umum serta peningkatan kualitas pelayanan publik	ASN Kec Campurdarat	6 Paket	102.553.395	KECAMATAN CAMPURDARAT
																	Dana Transfer Khusus-Dana Alokasi Khusus Non Fisik						
7	01	001	2.06	003	Penyediaan Peralatan Rumah Tangga	Jumlah Paket Peralatan Rumah Tangga yang Disediakan					91 Paket	91 Paket	5.555.000	4.256.000	4.256.000	Kab. Tulungagung, Campurdarat, Semua Kelurahan	Dana Transfer Umum-Dana Alokasi Umum		Stabilisasi ketentraman dan ketertiban umum serta peningkatan kualitas pelayanan publik	ASN Kec Campurdarat	91 Paket	5.500.000	KECAMATAN CAMPURDARAT

Kode	Urusan/ Bidang Urusan/ Program/ Kegiatan/ Sub Kegiatan	Indikator Program/ Kegiatan/ Sub Kegiatan	Target Akhir Periode RPJMD	Realisasi Capaian RKPJ Tahun 2021	Prakiraan Capaian Target RKPJ	Capaian Kinerja dan Kerangka Pendanaan					Lokasi	Sumber Dana	Prioritas		Kelompok Sasaran	Prakiraan Maju Rencana 2024		PD Penanggung Jawab
						Target 2023		Pagu Indikatif					Nasional	Daerah		Target	Pagu Indikatif	
						Semula	Menjadi	RKPJ 2023	APBD 2023	RKPJ 2023 Perubahan								
7.01.001.2.06.005	Penyediaan Barang Cetak dan Penggandaan	Jumlah Paket Cetak dan Penggandaan yang Disediakan				3 Paket	3 Paket	6.960.000	7.002.400	7.002.400	Kab. Tulungagung, Campurdarat, Semua Kelurahan	Dana Transfer Umum-Dana Alokasi Umum		Stabilisasi ketentraman dan ketertiban umum serta peningkatan kualitas pelayanan publik	ASN Kec Campurdarat	3 Paket	8.000.000	KECAMATAN CAMPURDARAT
7.01.001.2.06.008	Fasilitas Kunjungan Tamu	Jumlah Laporan Fasilitas Kunjungan Tamu				12 Laporan	12 Laporan	8.300.000	8.295.000	8.295.000	Kab. Tulungagung, Campurdarat, Semua Kelurahan	Dana Transfer Umum-Dana Alokasi Umum		Stabilisasi ketentraman dan ketertiban umum serta peningkatan kualitas pelayanan publik	ASN Kec Campurdarat	12 Laporan	9.000.000	KECAMATAN CAMPURDARAT
7.01.001.2.06.009	Penyelenggaraan Rapat Koordinasi dan Konsultasi SKPD	Jumlah laporan penyelenggaraan rapat koordinasi dan konsultasi SKPD				16 Laporan	16 Laporan	10.270.000	12.386.000	12.386.000	Kab. Tulungagung, Campurdarat, Semua Kelurahan	Dana Transfer Umum-Dana Alokasi Umum		Stabilisasi ketentraman dan ketertiban umum serta peningkatan kualitas pelayanan publik	ASN Kec Campurdarat	16 Laporan	16.000.000	KECAMATAN CAMPURDARAT
7.01.001.2.07	Pengadaan Barang Milik Daerah Penunjang Urusan Pemerintah Daerah	Jumlah barang yang diperoleh	unit		unit	11 unit	11 unit	25.000.000	11.000.000	11.000.000						11 unit	12.000.000	
7.01.001.2.07.005	Pengadaan Mebel	Jumlah Paket Mebel yang Disediakan				11 Paket	11 Paket	25.000.000	11.000.000	11.000.000	Kab. Tulungagung, Campurdarat, Semua Kelurahan	Dana Transfer Umum-Dana Alokasi Umum		Stabilisasi ketentraman dan ketertiban umum serta peningkatan kualitas pelayanan publik	ASN Kec Campurdarat Tulungagung	11 Paket	12.000.000	KECAMATAN CAMPURDARAT
7.01.001.2.08	Penyediaan Jasa Penunjang Urusan Pemerintahan Daerah	Presentase jasa penunjang yang tersedia	%		%	100 %	100 %	84.547.492	91.620.000	91.620.000						100 %	99.250.000	
7.01.001.2.08.001	Penyediaan Jasa Surat Menyurat	Jumlah Laporan Penyediaan Jasa Surat Menyurat				1 laporan	1 laporan	1.000.000	500.000	500.000	Kab. Tulungagung, Campurdarat, Semua Kelurahan	Dana Transfer Umum-Dana Alokasi Umum		Stabilisasi ketentraman dan ketertiban umum serta peningkatan kualitas pelayanan publik	ASN Kec Campurdarat Tulungagung	1 laporan	750.000	KECAMATAN CAMPURDARAT
7.01.001.2.08.002	Penyediaan Jasa Komunikasi, Sumber Daya Air dan Listrik	Jumlah Laporan Penyediaan Jasa Komunikasi, Sumber Daya Air dan Listrik yang Disediakan daya Air dan Listrik				12 Laporan	12 Laporan	39.000.000	39.000.000	39.000.000	Kab. Tulungagung, Campurdarat, Semua Kelurahan	Dana Transfer Umum-Dana Alokasi Umum		Stabilisasi ketentraman dan ketertiban umum serta peningkatan kualitas pelayanan publik	ASN Kec Campurdarat Tulungagung	12 Laporan	40.500.000	KECAMATAN CAMPURDARAT
												Dana Transfer Khusus-Dana Alokasi Khusus Non Fisik						
7.01.001.2.08.003	Penyediaan Jasa Peralatan dan Perlengkapan Kantor	Jumlah Laporan Penyediaan Jasa Peralatan dan Perlengkapan Kantor yang Disediakan				16 Laporan	16 Laporan	5.026.500	3.430.000	3.430.000	Kab. Tulungagung, Campurdarat, Semua Kelurahan	Dana Transfer Umum-Dana Alokasi Umum		Stabilisasi ketentraman dan ketertiban umum serta peningkatan kualitas pelayanan publik	ASN Kec Campurdarat Tulungagung	16 Laporan	5.000.000	KECAMATAN CAMPURDARAT
7.01.001.2.08.004	Penyediaan Jasa Pelayanan Umum Kantor	Jumlah Laporan Penyediaan Jasa Pelayanan Umum Kantor Yang di Sediakan				12 Laporan	12 Laporan	39.520.992	48.690.000	48.690.000	Kab. Tulungagung, Campurdarat, Semua Kelurahan	Dana Transfer Umum-Dana Alokasi Umum		Stabilisasi ketentraman dan ketertiban umum serta peningkatan kualitas pelayanan publik	ASN Kec Campurdarat Tulungagung	12 Laporan	53.000.000	KECAMATAN CAMPURDARAT
7.01.001.2.09	Pemeliharaan Barang Milik Daerah Penunjang Urusan Pemerintahan Daerah	Persentase Barang Milik Daerah yang Terpelihara	%		%	100 %	100 %	145.300.000	26.442.000	26.442.000						100 %	63.004.991	
7.01.001.2.09.001	Penyediaan Jasa Pemeliharaan, Biaya Pemeliharaan, dan Pajak Kendaraan Perorangan Dinas atau Kendaraan Dinas Jabatan	Jumlah kendaraan Perorangan dinas atau Kendaraan Dinas Jabatan yang Dipelihara dan di bayarkan Pajaknya				6 unit	6 unit	28.300.000	26.442.000	26.442.000	Kab. Tulungagung, Campurdarat, Semua Kelurahan	Dana Transfer Umum-Dana Alokasi Umum		Stabilisasi ketentraman dan ketertiban umum serta peningkatan kualitas pelayanan publik	ASN Kec Campurdarat	6 unit	30.000.000	KECAMATAN CAMPURDARAT
7.01.001.2.09.009	Pemeliharaan/Rehabilitasi Gedung Kantor dan Bangunan Lainnya	Jumlah Gedung Kantor dan Bangunan Lainnya yang Dipelihara/Direhabilitasi				1 Unit	1 Unit	100.000.000	0	0	Kab. Tulungagung, Campurdarat, Semua Kelurahan	Dana Transfer Umum-Dana Alokasi Umum		Stabilisasi ketentraman dan ketertiban umum serta peningkatan kualitas pelayanan publik	ASN Kec Campurdarat	1 Unit	14.637.341	KECAMATAN CAMPURDARAT

Kode	Urusan/ Bidang Urusan/ Program/ Kegiatan/ Sub Kegiatan	Indikator Program/ Kegiatan/ Sub Kegiatan	Target Akhir Periode RPJMD	Realisasi Capaian RKPJ Tahun 2021	Prakiraan Capaian Target RKPJ	Capaian Kinerja dan Kerangka Pendanaan						Lokasi	Sumber Dana	Prioritas		Kelompok Sasaran	Prakiraan Maju Rencana 2024		PD Penanggung Jawab
						Target 2023		Pagu Indikatif			Nasional			Daerah	Target		Pagu Indikatif		
						Semula	Menjadi	RKPD 2023	APBD 2023	RKPD 2023 Perubahan									
7 01 001 2.09 011	Pemeliharaan/Rehabilitasi Sarana dan Prasarana Pendukung Gedung Kantor atau Bangunan Lainnya	Jumlah sarana dan prasarana gedung kantor atau bangunan lainnya yang dipelihara / direhabilitasi				1 Unit	0 Unit	17.000.000		0	Kab. Tulungagung, Campurdarat, Semua Kelurahan	Dana Transfer Umum-Dana Alokasi Umum		Stabilisasi ketentraman dan ketertiban umum serta peningkatan kualitas pelayanan publik	ASN Kec Campurdarat	0 Unit	18.367.650	KECAMATAN CAMPURDARAT	
7 01 002	PROGRAM PENYELENGGARAAN PEMERINTAHAN DAN PELAYANAN PUBLIK	Persentase pelayanan administrasi kecamatan yng sesuai SOP	100 %		100 %	100 %	100 %	6.000.000	5.000.000	5.000.000						100 %	11.038.000		
7 01 002 2.04	Pelaksanaan Urusan Pemerintahan yang Dilimpahkan kepada Camat	Persentase Pelaksanaan Pelayanan PATEN	%		%	100 %	100 %	6.000.000	5.000.000	5.000.000						100 %	11.038.000		
7 01 002 2.04 001	Pelaksanaan Urusan Pemerintahan yang Terkait dengan Pelayanan Perizinan Non Usaha	Jumlah Dokumen Non Perizinan Usaha yang Dilaksanakan				1 Dokumen	0 Dokumen	3.000.000		0	Kab. Tulungagung, Campurdarat, Semua Kelurahan	Dana Transfer Umum-Dana Alokasi Umum	Memperkuat Stabilitas Polhukhankam Dan Transformasi Pelayanan Publik	Stabilisasi ketentraman dan ketertiban umum serta peningkatan kualitas pelayanan publik	Masyarakat Campurdarat Tulungagung	0 Dokumen	5.788.000	KECAMATAN CAMPURDARAT	
7 01 002 2.04 002	Pelaksanaan Urusan Pemerintahan yang terkait dengan Nonperizinan	Jumlah Laporan Pelaksanaan Nonperizinan pada Urusan Pemerintahan				1 Laporan	1 Laporan	3.000.000	5.000.000	5.000.000	Kab. Tulungagung, Campurdarat, Semua Kelurahan	Dana Transfer Umum-Dana Alokasi Umum	Memperkuat Stabilitas Polhukhankam Dan Transformasi Pelayanan Publik	Stabilisasi ketentraman dan ketertiban umum serta peningkatan kualitas pelayanan publik	Masyarakat Campurdarat Tulungagung	1 Laporan	5.250.000	KECAMATAN CAMPURDARAT	
7 01 003	PROGRAM PEMBERDAYAAN MASYARAKAT DESA DAN KELURAHAN	Persentase Program dan Kegiatan Pemberdayaan Masyarakat Desa yang difasilitasi	100 %		100 %	100 %	100 %	92.670.000	90.000.000	90.000.000						100 %	126.350.000		
7 01 003 2.01	Koordinasi Kegiatan Pemberdayaan Desa	Jumlah Kegiatan Pemberdayaan Desa yang Difasilitasi	Kegiatan		Kegiatan	4 Kegiatan	4 Kegiatan	58.410.000	90.000.000	90.000.000						4 Kegiatan	95.750.000		
7 01 003 2.01 001	Peningkatan Partisipasi Masyarakat dalam Forum Musyawarah Perencanaan Pembangunan di Desa	Jumlah Lembaga Kemasyarakatan yang Berpartisipasi dalam Forum Musyawarah Perencanaan Pembangunan di Desa				9 Lembaga	9 Lembaga	38.385.000	35.000.000	35.000.000	Kab. Tulungagung, Campurdarat, Semua Kelurahan	Dana Transfer Umum-Dana Alokasi Umum	Memperkuat Stabilitas Polhukhankam Dan Transformasi Pelayanan Publik	Stabilisasi ketentraman dan ketertiban umum serta peningkatan kualitas pelayanan publik	Desa Sekecamatan Campurdarat Tulungagung	9 Lembaga	38.000.000	KECAMATAN CAMPURDARAT	
7 01 003 2.01 003	Peningkatan Efektifitas Kegiatan Pemberdayaan Masyarakat di Wilayah Kecamatan Pemberdayaan Masyarakat Desa	Jumlah Laporan Peningkatan Efektivitas Kegiatan Pemberdayaan Masyarakat di Wilayah Kecamatan Pemberdayaan Masyarakat Desa				9 Laporan	9 Laporan	20.025.000	55.000.000	55.000.000	Kab. Tulungagung, Campurdarat, Semua Kelurahan	Dana Transfer Umum-Dana Alokasi Umum	Memperkuat Stabilitas Polhukhankam Dan Transformasi Pelayanan Publik	Stabilisasi ketentraman dan ketertiban umum serta peningkatan kualitas pelayanan publik	Desa Sekecamatan Campurdarat Tulungagung	9 Laporan	57.750.000	KECAMATAN CAMPURDARAT	
7 01 003 2.05	Koordinasi dan Sinkronisasi Pemberlakuan Pembatasan Kegiatan Masyarakat (PPKM)	Jumlah Kegiatan koordinasi dan sinkronisasi pemberlakuan pembatasan kegiatan masyarakat (PPKM) yang difasilitasi	Kegiatan		Kegiatan	2 Kegiatan	0 Kegiatan	34.260.000	0	0						0 Kegiatan	30.600.000		
7 01 003 2.05 001	Pencegahan Covid-19 di Tingkat Desa dan Kelurahan	Jumlah Dokumen Pencegahan Covid-19 di Tingkat Desa dan Kelurahan				12 Dokumen	0 Dokumen	18.960.000		0	Kab. Tulungagung, Campurdarat, Semua Kelurahan	Dana Transfer Umum-Dana Alokasi Umum			Kecamatan Campurdarat Dana Alokasi Umum Semua Kelurahan	0 Dokumen	15.300.000	KECAMATAN CAMPURDARAT	
7 01 003 2.05 002	Penanganan Covid-19 di Tingkat Desa dan Kelurahan	Jumlah Dokumen Penanganan Covid-19 di Tingkat Desa dan Kelurahan				12 Dokumen	0 Dokumen	15.300.000		0		Dana Transfer Umum-Dana Alokasi Umum			Kecamatan Campurdarat Dana Alokasi Umum Semua Kelurahan	0 Dokumen	15.300.000	KECAMATAN CAMPURDARAT	
7 01 004	PROGRAM KOORDINASI KETENTRAMAN DAN KETERTIBAN UMUM	Persentase Desa Tertib Peraturan dan Perundang-Undangan	100 %		100 %	100 %	100 %	82.400.000	70.000.000	77.500.000						100 %	79.500.000		
7 01 004 2.01	Koordinasi Upaya Penyelenggaraan Ketenteraman dan Ketertiban Umum	Jumlah Koordinasi Penyelenggaraan Terantib Yang difasilitasi	Kegiatan		Kegiatan	3 Kegiatan	3 Kegiatan	82.400.000	70.000.000	77.500.000						3 Kegiatan	79.500.000		

Kode	Urusan/ Bidang Urusan/ Program/ Kegiatan/ Sub Kegiatan	Indikator Program/ Kegiatan/ Sub Kegiatan	Target Akhir Periode RPJMD	Realisasi Capaian RKPMD Tahun 2021	Prakiraan Capaian Target RKPMD	Capaian Kinerja dan Kerangka Pendanaan						Lokasi	Sumber Dana	Prioritas		Kelompok Sasaran	Prakiraan Maju Rencana 2024		PD Penanggung Jawab
						Target 2023		Pagu Indikatif			Nasional			Daerah	Target		Pagu Indikatif		
						Semula	Menjadi	RKPD 2023	APBD 2023	RKPD 2023 Perubahan									
7 01 004 2.01 001	Sinergitas dengan Kepolisian Negara Republik Indonesia, Tentara Nasional Indonesia dan Instansi Vertikal di Wilayah Kecamatan	Jumlah Laporan Hasil Sinergitas dengan Kepolisian Negara Republik Indonesia, Tentara Nasional Indonesia dan Instansi Vertikal di Wilayah Kecamatan				12 Laporan	12 Laporan	77.400.000	70.000.000	77.500.000	Kab. Tulungagung, Campurdarat, Semua Kelurahan	Dana Transfer Umum-Dana Alokasi Umum	Memperkuat Stabilitas Polhukhankam Dan Transformasi Pelayanan Publik	Stabilisasi ketentraman dan ketertiban umum serta peningkatan kualitas pelayanan publik	Linmas dan Masyarakat diwilayah Kecamatan Campurdarat	12 Laporan	73.500.000	KECAMATAN CAMPURDARAT	
7 01 004 2.01 002	Harmonisasi Hubungan dengan Tokoh Agama dan Tokoh Masyarakat	Jumlah pelaksanaan harmonisasi hubungan dengan tokoh agama da tokoh masyarakat				1 kegiatan	0 kegiatan	5.000.000	0	0	Kab. Tulungagung, Campurdarat, Semua Kelurahan	Dana Transfer Umum-Dana Alokasi Umum	Memperkuat Stabilitas Polhukhankam Dan Transformasi Pelayanan Publik	Stabilisasi ketentraman dan ketertiban umum serta peningkatan kualitas pelayanan publik	Linmas dan Masyarakat diwilayah Kecamatan Campurdarat	0 kegiatan	6.000.000	KECAMATAN CAMPURDARAT	
7 01 005	PROGRAM PENYELENGGARAAN URUSAN PEMERINTAHAN UMUM	Persentase Urusan Pemerintahan Umum yang DifasilitasiDalam Kegiatan Kecamatan	100 %		100 %	100 %	100 %	196.860.000	30.000.000	30.000.000						100 %	37.500.000		
7 01 005 2.01	Penyelenggaraan Urusan Pemerintahan Umum Sesuai Penugasan Kepala Daerah	Jumlah Kegiatan Urusan Pemerintahan Umum yang di Fasilitasi	Kegiatan		Kegiatan	1 Kegiatan	1 Kegiatan	196.860.000	30.000.000	30.000.000						1 Kegiatan	37.500.000		
7 01 005 2.01 002	Fasilitasi, Koordinasi dan Pembinaan (Bimtek, Sosialisasi, Konsultasi) Wawasan Kebangsaan dan Ketahanan Nasional	Jumlah Orang yang Mengikuti Fasilitasi, Koordinasi dan Pembinaan (Bimtek, Sosialisasi, Konsultasi) Wawasan Kebangsaan dan Ketahanan Nasional				72 Orang	72 Orang	191.860.000	30.000.000	30.000.000	Kab. Tulungagung, Campurdarat, Semua Kelurahan	Dana Transfer Umum-Dana Alokasi Umum	Memperkuat Stabilitas Polhukhankam Dan Transformasi Pelayanan Publik	Stabilisasi ketentraman dan ketertiban umum serta peningkatan kualitas pelayanan publik	Kecamatan Campurdarat	72 Orang	31.500.000	KECAMATAN CAMPURDARAT	
7 01 005 2.01 005	Penanganan Konflik Sosial Sesuai Ketentuan Peraturan Perundang-Undangan	Jumlah Laporan Konflik yang Ditangani Sesuai Ketentuan Peraturan Perundang-Undangan				9 Laporan	0 Laporan	5.000.000	0	0	Kab. Tulungagung, Campurdarat, Semua Kelurahan	Dana Transfer Umum-Dana Alokasi Umum	Memperkuat Stabilitas Polhukhankam Dan Transformasi Pelayanan Publik	Stabilisasi ketentraman dan ketertiban umum serta peningkatan kualitas pelayanan publik	Kecamatan Campurdarat	0 Laporan	6.000.000	KECAMATAN CAMPURDARAT	
7 01 006	PROGRAM PEMBINAAN DAN PENGAWASAN PEMERINTAHAN DESA	Persentase Pemerintahan Desa Yang Tertib Administrasi	100 %		100 %	100 %	100 %	15.000.000	20.000.000	20.000.000						100 %	46.576.000		
7 01 006 2.01	Fasilitasi, Rekomendasi dan Koordinasi Pembinaan dan Pengawasan Pemerintahan Desa	Jumlah desa yang dievaluasi kinerja administrasinya	desa		desa	9 desa	9 desa	15.000.000	20.000.000	20.000.000						9 desa	46.576.000		
7 01 006 2.01 002	Fasilitasi Administrasi Tata Pemerintahan Desa	Jumlah Dokumen yang Difasilitasi dalam rangka Administrasi Tata Pemerintahan Desa				9 Dokumen	0 Dokumen	5.000.000	0	0	Kab. Tulungagung, Campurdarat, Semua Kelurahan	Dana Transfer Umum-Dana Alokasi Umum	Memperkuat Stabilitas Polhukhankam Dan Transformasi Pelayanan Publik	Stabilisasi ketentraman dan ketertiban umum serta peningkatan kualitas pelayanan publik	Seluruh Desa Sekecamatan Campurdarat	0 Dokumen	10.000.000	KECAMATAN CAMPURDARAT	
7 01 006 2.01 003	Fasilitasi Pengelolaan Keuangan Desa dan Pendayagunaan Aset Desa	Jumlah Dokumen yang Difasilitasi dalam rangka Pengelolaan Keuangan Desa dan Pendayagunaan Aset Desa				9 Dokumen	0 Dokumen	5.000.000	0	0	Kab. Tulungagung, Campurdarat, Semua Kelurahan	Dana Transfer Umum-Dana Alokasi Umum	Memperkuat Stabilitas Polhukhankam Dan Transformasi Pelayanan Publik	Stabilisasi ketentraman dan ketertiban umum serta peningkatan kualitas pelayanan publik	Seluruh Desa Sekecamatan Campurdarat	0 Dokumen	11.576.000	KECAMATAN CAMPURDARAT	
7 01 006 2.01 013	Fasilitasi Penyusunan Perencanaan Pembangunan Partisipatif	Jumlah Dokumen Fasilitasi dalam rangka Perencanaan Pembangunan Partisipatif				9 Dokumen	9 Dokumen	5.000.000	20.000.000	20.000.000	Kab. Tulungagung, Campurdarat, Semua Kelurahan	Dana Transfer Umum-Dana Alokasi Umum	Memperkuat Stabilitas Polhukhankam Dan Transformasi Pelayanan Publik	Stabilisasi ketentraman dan ketertiban umum serta peningkatan kualitas pelayanan publik	Seluruh Desa Sekecamatan Campurdarat	9 Dokumen	25.000.000	KECAMATAN CAMPURDARAT	
7 01	UNSUR KEWILAYAHAN KECAMATAN							4.504.782.064	3.468.078.522	3.893.999.396							5.878.668.750		
7 01 001	PROGRAM PENUNJANG URUSAN PEMERINTAHAN DAERAH KABUPATEN/KOTA	Indeks Kepuasan Layanan Kesekretariatan	88 Indeks		70 Indeks	88 Indeks	88 Indeks	4.133.429.840	3.273.078.522	3.691.499.396						88 Indeks	4.959.400.000		
7 01 001 2.01	Perencanaan, Penganggaran, dan Evaluasi Kinerja Perangkat Daerah	Jumlah Dokumen Perencanaan, Penganggaran, Evaluasi dan Laporan Kinerja	3 Dokumen		3 Dokumen	3 Dokumen	3 Dokumen	5.940.000	4.734.000	4.734.000						3 Dokumen	14.000.000		

Kode	Urusan/ Bidang Urusan/ Program/ Kegiatan/ Sub Kegiatan	Indikator Program/ Kegiatan/ Sub Kegiatan	Target Akhir Periode RPJMD	Realisasi Capaian RKPJ Tahun 2021	Prakiraan Capaian Target RKPJ	Capaian Kinerja dan Kerangka Pendanaan							Kelompok Sasaran	Prakiraan Maju Rencana 2024		PD Penanggung Jawab						
						Target 2023		Pagu Indikatif			Lokasi	Sumber Dana		Prioritas			Target	Pagu Indikatif				
						Semula	Menjadi	RKPD 2023	APBD 2023	RKPD 2023 Perubahan				Nasional	Daerah							
7	01	001	2.01	001	Penyusunan Dokumen Perencanaan Perangkat Daerah	Jumlah Dokumen Perencanaan Perangkat Daerah				3 Dokumen	3 Dokumen	2.970.000	2.367.000	2.367.000	Kab. Tulungagung, Gondang, Semua Kelurahan	Dana Transfer Umum-Dana Alokasi Umum		Stabilisasi ketentraman dan ketertiban umum serta peningkatan kualitas pelayanan publik	ASN Kecamatan Gondang	3 Dokumen	7.000.000	KECAMATAN GONDANG
7	01	001	2.01	007	Evaluasi Kinerja Perangkat Daerah	Jumlah Laporan Evaluasi Kinerja Perangkat Daerah				3 Laporan	3 Laporan	2.970.000	2.367.000	2.367.000	Kab. Tulungagung, Gondang, Semua Kelurahan	Dana Transfer Umum-Dana Alokasi Umum		Stabilisasi ketentraman dan ketertiban umum serta peningkatan kualitas pelayanan publik	ASN Kecamatan Gondang	3 Laporan	7.000.000	KECAMATAN GONDANG
7	01	001	2.02		Administrasi Keuangan Perangkat Daerah	Jumlah dokumen administrasi keuangan	12 Dokumen			12 Dokumen	12 Dokumen	3.477.526.344	3.031.902.522	3.200.323.396						12 Dokumen	3.760.000.000	
7	01	001	2.02	001	Penyediaan Gaji dan Tunjangan ASN	Jumlah Orang yang Menerima Gaji dan Tunjangan ASN				31 Orang/bulan	31 Orang/bulan	3.463.826.344	3.020.802.522	3.189.223.396	Kab. Tulungagung, Gondang, Semua Kelurahan	Dana Transfer Umum-Dana Alokasi Umum		Stabilisasi ketentraman dan ketertiban umum serta peningkatan kualitas pelayanan publik	ASN Kecamatan Gondang	31 Orang/bulan	3.650.000.000	KECAMATAN GONDANG
																Dana Transfer Khusus-Dana Alokasi Khusus Fisik						
7	01	001	2.02	002	Penyediaan Administrasi Pelaksanaan Tugas ASN	Jumlah Dokumen Hasil Penyediaan Administrasi Pelaksanaan Tugas ASN				1 Dokumen	1 Dokumen	13.700.000	11.100.000	11.100.000	Kab. Tulungagung, Gondang, Semua Kelurahan	Dana Transfer Umum-Dana Alokasi Umum		Stabilisasi ketentraman dan ketertiban umum serta peningkatan kualitas pelayanan publik	ASN Kecamatan Gondang	1 Dokumen	110.000.000	KECAMATAN GONDANG
7	01	001	2.05		Administrasi Kepegawaian Perangkat Daerah	Jumlah Dokumen Administrasi Kepegawaian PD	1 Dokumen			1 Dokumen	0 Dokumen	91.200.000	0	0						0 Dokumen	140.000.000	
7	01	001	2.05	002	Pengadaan Pakaian Dinas beserta Atribut Kelengkapannya	Jumlah Paket Pakaian Dinas beserta Atribut Kelengkapannya				31 Paket	0 Paket	30.000.000	0	0	Kab. Tulungagung, Gondang, Semua Kelurahan	Dana Transfer Umum-Dana Alokasi Umum		Stabilisasi ketentraman dan ketertiban umum serta peningkatan kualitas pelayanan publik	ASN Kecamatan Gondang	0 Paket	60.000.000	KECAMATAN GONDANG
7	01	001	2.05	009	Pendidikan dan Pelatihan Pegawai Berdasarkan Tugas dan Fungsi	Jumlah Pegawai Berdasarkan Tugas dan Fungsi yang Mengikuti Pendidikan dan Pelatihan				4 Orang	0 Orang	61.200.000	0	0	Kab. Tulungagung, Semua Kecamatan, Semua Kelurahan	Dana Transfer Umum-Dana Alokasi Umum		Stabilisasi ketentraman dan ketertiban umum serta peningkatan kualitas pelayanan publik	ASN Kecamatan Gondang	0 Orang	80.000.000	KECAMATAN GONDANG
7	01	001	2.06		Administrasi Umum Perangkat Daerah	Persentase penyediaan administrasi umum yang sesuai SOP	100 %			100 %	100 %	167.492.000	102.776.000	152.776.000						100 %	482.400.000	
7	01	001	2.06	001	Penyediaan Komponen Instalasi Listrik/Penerangan Bangunan Kantor	Jumlah Paket Komponen Instalasi Listrik/Penerangan Bangunan Kantor yang Disediakan				1 Paket	1 Paket	48.000.000	1.176.000	1.176.000	Kab. Tulungagung, Gondang, Semua Kelurahan	Dana Transfer Umum-Dana Alokasi Umum		Stabilisasi ketentraman dan ketertiban umum serta peningkatan kualitas pelayanan publik	ASN Kecamatan Gondang	1 Paket	60.000.000	KECAMATAN GONDANG
7	01	001	2.06	002	Penyediaan Peralatan dan Perlengkapan Kantor	Jumlah Paket Peralatan dan Perlengkapan Kantor yang Disediakan				1 Paket	1 Paket	39.757.000	25.194.000	75.194.000	Kab. Tulungagung, Gondang, Semua Kelurahan	Dana Transfer Umum-Dana Alokasi Umum		Stabilisasi ketentraman dan ketertiban umum serta peningkatan kualitas pelayanan publik	ASN Kecamatan Gondang	1 Paket	92.400.000	KECAMATAN GONDANG
7	01	001	2.06	005	Penyediaan Barang Cetak dan Penggandaan	Jumlah Paket Barang Cetak dan Penggandaan yang Disediakan				1 Paket	1 Paket	12.000.000	12.007.500	12.007.500	Kab. Tulungagung, Gondang, Semua Kelurahan	Dana Transfer Umum-Dana Alokasi Umum		Stabilisasi ketentraman dan ketertiban umum serta peningkatan kualitas pelayanan publik	ASN Kecamatan Gondang	1 Paket	25.000.000	KECAMATAN GONDANG
7	01	001	2.06	008	Fasilitasi Kunjungan Tamu	Jumlah Laporan Fasilitasi Kunjungan Tamu				25 Laporan	25 Laporan	36.255.000	35.342.500	35.342.500	Kab. Tulungagung, Gondang, Semua Kelurahan	Dana Transfer Umum-Dana Alokasi Umum		Stabilisasi ketentraman dan ketertiban umum serta peningkatan kualitas pelayanan publik	ASN Kecamatan Gondang	25 Laporan	55.000.000	KECAMATAN GONDANG

Kode	Urusan/ Bidang Urusan/ Program/ Kegiatan/ Sub Kegiatan	Indikator Program/ Kegiatan/ Sub Kegiatan	Target Akhir Periode RPJMD	Realisasi Capaian RKPJ Tahun 2021	Prakiraan Capaian Target RKPJ	Capaian Kinerja dan Kerangka Pendanaan							Lokasi	Sumber Dana	Prioritas		Kelompok Sasaran	Prakiraan Maju Rencana 2024		PD Penanggung Jawab
						Target 2023		Pagu Indikatif			RKPJ 2023 Perubahan	Nasional			Daerah	Target		Pagu Indikatif		
						Semula	Menjadi	RKPJ 2023	APBD 2023	APBD 2023										
7 01 001 2.06 009	Penyelenggaraan Rapat Koordinasi dan Konsultasi SKPD	Jumlah Laporan Penyelenggaraan Rapat Koordinasi dan Konsultasi SKPD				75 Laporan	75 Laporan	31.480.000	29.056.000	29.056.000	Kab. Tulungagung, Gondang, Semua Kelurahan	Dana Transfer Umum-Dana Alokasi Umum		Stabilisasi ketentraman dan ketertiban umum serta peningkatan kualitas pelayanan publik	ASN Kecamatan Gondang	75 Laporan	250.000.000	KECAMATAN GONDANG		
7 01 001 2.07	Pengadaan Barang Milik Daerah Penunjang Urusan Pemerintah Daerah	Jumlah barang yang diperoleh	3 Barang		3 Barang	3 Barang	3 Barang	164.201.000	10.500.000	161.210.000						3 Barang	225.000.000			
7 01 001 2.07 002	Pengadaan Kendaraan Dinas Operasional atau Lapangan	Jumlah Unit Kendaraan Dinas Operasional atau Lapangan yang Disediakan				2 unit	0 unit	92.301.000	0	0	Kab. Tulungagung, Gondang, Semua Kelurahan	Dana Transfer Umum-Dana Alokasi Umum		Stabilisasi ketentraman dan ketertiban umum serta peningkatan kualitas pelayanan publik	ASN Kecamatan Gondang	0 unit	100.000.000	KECAMATAN GONDANG		
7 01 001 2.07 005	Pengadaan Mebel	Jumlah Paket Mebel yang Disediakan				10 unit	0 unit	17.000.000	0	0	Kab. Tulungagung, Gondang, Semua Kelurahan	Dana Transfer Umum-Dana Alokasi Umum		Stabilisasi ketentraman dan ketertiban umum serta peningkatan kualitas pelayanan publik	ASN Kecamatan Gondang	0 unit	25.000.000	KECAMATAN GONDANG		
7 01 001 2.07 006	Pengadaan Peralatan dan Mesin Lainnya	Jumlah Unit Peralatan dan Mesin Lainnya yang Disediakan				9 Unit	9 Unit	54.900.000	10.500.000	161.210.000	Kab. Tulungagung, Gondang, Semua Kelurahan	Dana Transfer Umum-Dana Alokasi Umum		Stabilisasi ketentraman dan ketertiban umum serta peningkatan kualitas pelayanan publik	ASN Kecamatan Gondang	9 Unit	100.000.000	KECAMATAN GONDANG		
7 01 001 2.08	Penyediaan Jasa Penunjang Urusan Pemerintahan Daerah	Persentase jasa penunjang yang tersedia	100 %		100 %	100 %	100 %	91.780.496	77.276.000	77.276.000						100 %	148.000.000			
7 01 001 2.08 002	Penyediaan Jasa Komunikasi, Sumber Daya Air dan Listrik	Jumlah Laporan Penyediaan Jasa Komunikasi, Sumber Daya Air dan Listrik yang Disediakan				12 Laporan	12 Laporan	60.500.000	59.000.000	59.000.000	Kab. Tulungagung, Gondang, Semua Kelurahan	Dana Transfer Umum-Dana Alokasi Umum		Stabilisasi ketentraman dan ketertiban umum serta peningkatan kualitas pelayanan publik	Kecamatan Gondang	12 Laporan	110.000.000	KECAMATAN GONDANG		
7 01 001 2.08 004	Penyediaan Jasa Pelayanan Umum Kantor	Jumlah Laporan Penyediaan Jasa Pelayanan Umum Kantor yang Disediakan				12 Laporan	12 Laporan	31.280.496	18.276.000	18.276.000	Kab. Tulungagung, Gondang, Semua Kelurahan	Dana Transfer Umum-Dana Alokasi Umum		Stabilisasi ketentraman dan ketertiban umum serta peningkatan kualitas pelayanan publik	Kecamatan Gondang	12 Laporan	38.000.000	KECAMATAN GONDANG		
7 01 001 2.09	Pemeliharaan Barang Milik Daerah Penunjang Urusan Pemerintahan Daerah	Persentase barang milik daerah yang terpelihara	100 %		100 %	100 %	100 %	135.290.000	45.890.000	95.180.000						100 %	190.000.000			
7 01 001 2.09 002	Penyediaan Jasa Pemeliharaan, Biaya Pemeliharaan, Pajak dan Perizinan Kendaraan Dinas Operasional atau Lapangan	Jumlah Kendaraan Dinas Operasional atau Lapangan yang Dipelihara dan Dibayarkan Pajak dan Perizinannya				10 Unit	10 Unit	27.250.000	36.600.000	36.600.000	Kab. Tulungagung, Gondang, Semua Kelurahan	Dana Transfer Umum-Dana Alokasi Umum		Stabilisasi ketentraman dan ketertiban umum serta peningkatan kualitas pelayanan publik	Kecamatan Gondang	10 Unit	50.000.000	KECAMATAN GONDANG		
7 01 001 2.09 006	Pemeliharaan Peralatan dan Mesin Lainnya	Jumlah Peralatan dan Mesin Lainnya yang Dipelihara				0 Unit	0 Unit	58.040.000	9.290.000	58.580.000	Kab. Tulungagung, Gondang, Semua Kelurahan	Dana Transfer Umum-Dana Alokasi Umum		Stabilisasi ketentraman dan ketertiban umum serta peningkatan kualitas pelayanan publik	Kecamatan Gondang	0 Unit	50.000.000	KECAMATAN GONDANG		
		Jumlah Unit Peralatan dan Mesin Lainnya yang Disediakan				2 Unit	2 Unit									2 Unit				
7 01 001 2.09 009	Pemeliharaan/Rehabilitasi Gedung Kantor dan Bangunan Lainnya	Jumlah Gedung Kantor dan Bangunan Lainnya yang Dipelihara/Direhabilitasi				1 Unit	0 Unit	50.000.000	0	0	Kab. Tulungagung, Gondang, Semua Kelurahan	Dana Transfer Umum-Dana Alokasi Umum		Stabilisasi ketentraman dan ketertiban umum serta peningkatan kualitas pelayanan publik	Kecamatan Gondang	0 Unit	90.000.000	KECAMATAN GONDANG		
7 01 002	PROGRAM PENYELENGGARAAN PEMERINTAHAN DAN PELAYANAN PUBLIK	Persentase Pelayanan administrasi kecamatan yang sesuai SOP	100 %		100 %	100 %	100 %	163.679.724	5.000.000	5.000.000						100 %	141.000.000			
7 01 002 2.04	Pelaksanaan Urusan Pemerintahan yang Diliimpahkan kepada Camat	Persentase pelaksanaan pelayanan PATEN	100 %		100 %	100 %	100 %	163.679.724	5.000.000	5.000.000						100 %	141.000.000			

Kode	Urusan/ Bidang Urusan/ Program/ Kegiatan/ Sub Kegiatan	Indikator Program/ Kegiatan/ Sub Kegiatan	Target Akhir Periode RPJMD	Realisasi Capaian RKPJ Tahun 2021	Prakiraan Capaian Target RKPJ	Capaian Kinerja dan Kerangka Pendanaan					Lokasi	Sumber Dana	Prioritas		Kelompok Sasaran	Prakiraan Maju Rencana 2024		PD Penanggung Jawab
						Target 2023		Pagu Indikatif					Nasional	Daerah		Target	Pagu Indikatif	
						Semula	Menjadi	RKPD 2023	APBD 2023	RKPD 2023 Perubahan								
7 01 002 2.04 001	Pelaksanaan Urusan Pemerintahan yang Terkait dengan Pelayanan Perizinan Non Usaha	Jumlah Dokumen Non Perizinan Usaha yang Dilaksanakan				2 Dokumen	0 Dokumen	4.717.500	0	0	Kab. Tulungagung, Gondang, Semua Kelurahan	Dana Transfer Umum-Dana Alokasi Umum	Memperkuat Stabilitas Polhukhankam Dan Transformasi Pelayanan Publik	Stabilisasi ketentraman dan ketertiban umum serta peningkatan kualitas pelayanan publik	Desa di Kecamatan Gondang	0 Dokumen	6.000.000	KECAMATAN GONDANG
7 01 002 2.04 002	Pelaksanaan Urusan Pemerintahan yang terkait dengan Nonperizinan	Jumlah Laporan Pelaksanaan Nonperizinan pada Urusan Pemerintahan				10 Laporan	10 Laporan	158.962.224	5.000.000	5.000.000	Kab. Tulungagung, Gondang, Semua Kelurahan	Dana Transfer Umum-Dana Alokasi Umum	Memperkuat Stabilitas Polhukhankam Dan Transformasi Pelayanan Publik	Stabilisasi ketentraman dan ketertiban umum serta peningkatan kualitas pelayanan publik	Desa di Kecamatan Gondang	10 Laporan	135.000.000	KECAMATAN GONDANG
7 01 003	PROGRAM PEMBERDAYAAN MASYARAKAT DESA DAN KELURAHAN	Persentase Program dan Kegiatan Pemberdayaan Masyarakat Desa yang difasilitasi	100 %		100 %	100 %	100 %	108.750.000	90.000.000	90.000.000						100 %	296.810.000	
7 01 003 2.01	Koordinasi Kegiatan Pemberdayaan Desa	Persentase Program dan Kegiatan Pemberdayaan Masyarakat Desa yang difasilitasi	Persen		Persen	100 Persen	100 Persen	76.550.000	90.000.000	90.000.000						100 Persen	263.000.000	
7 01 003 2.01 001	Peningkatan Partisipasi Masyarakat dalam Forum Musyawarah Perencanaan Pembangunan di Desa	Jumlah Lembaga Kemasyarakatan yang Berpartisipasi dalam Forum Musyawarah Perencanaan Pembangunan di Desa				20 Lembaga	20 Lembaga	50.000.000	35.000.000	35.000.000	Kab. Tulungagung, Gondang, Semua Kelurahan	Dana Transfer Umum-Dana Alokasi Umum	Memperkuat Stabilitas Polhukhankam Dan Transformasi Pelayanan Publik	Stabilisasi ketentraman dan ketertiban umum serta peningkatan kualitas pelayanan publik	Desa di Kecamatan Gondang	20 Lembaga	63.000.000	KECAMATAN GONDANG
7 01 003 2.01 003	Peningkatan Efektifitas Kegiatan Pemberdayaan Masyarakat di Wilayah Kecamatan	Jumlah Laporan Peningkatan Efektivitas Kegiatan Pemberdayaan Masyarakat di Wilayah Kecamatan				1 Laporan	1 Laporan	26.550.000	55.000.000	55.000.000	Kab. Tulungagung, Gondang, Semua Kelurahan	Dana Transfer Umum-Dana Alokasi Umum	Memperkuat Stabilitas Polhukhankam Dan Transformasi Pelayanan Publik	Stabilisasi ketentraman dan ketertiban umum serta peningkatan kualitas pelayanan publik	Desa di Kecamatan Gondang	1 Laporan	200.000.000	KECAMATAN GONDANG
7 01 003 2.05	Koordinasi dan Sinkronisasi Pemberlakuan Pembatasan Kegiatan Masyarakat (PPKM) Masyarakat (PPKM)	Jumlah koordinasi Pemberlakuan Pembatasan Kegiatan Masyarakat (PPKM) yang difasilitasi	3 Koordinasi		3 Koordinasi	3 Koordinasi	0 Koordinasi	32.200.000	0	0						0 Koordinasi	33.810.000	
7 01 003 2.05 001	Pencegahan Covid-19 di Tingkat Desa dan Kelurahan	Jumlah Dokumen Pencegahan Covid-19 di Tingkat Desa dan Kelurahan				17 Dokumen	0 Dokumen	16.100.000	0	0	Kab. Tulungagung, Gondang, Semua Kelurahan	Dana Transfer Umum-Dana Alokasi Umum	Memperkuat Stabilitas Polhukhankam Dan Transformasi Pelayanan Publik	Stabilisasi ketentraman dan ketertiban umum serta peningkatan kualitas pelayanan publik	Desa di Kecamatan Gondang	0 Dokumen	16.905.000	KECAMATAN GONDANG
7 01 003 2.05 002	Penanganan Covid-19 di Tingkat Desa dan Kelurahan	Jumlah Dokumen Penanganan Covid-19 di Tingkat Desa dan Kelurahan				17 Dokumen	0 Dokumen	16.100.000	0	0	Kab. Tulungagung, Gondang, Semua Kelurahan	Dana Transfer Umum-Dana Alokasi Umum	Memperkuat Stabilitas Polhukhankam Dan Transformasi Pelayanan Publik	Stabilisasi ketentraman dan ketertiban umum serta peningkatan kualitas pelayanan publik	Desa di Kecamatan Gondang	0 Dokumen	16.905.000	KECAMATAN GONDANG
7 01 004	PROGRAM KOORDINASI KETENTRAMAN DAN KETERTIBAN UMUM	Persentase desa tertib peraturan perundangan	100 %		100 %	100 %	100 %	52.850.000	50.000.000	57.500.000						100 %	55.000.000	
7 01 004 2.01	Koordinasi Upaya Penyelenggaraan Ketenteraman dan Ketertiban Umum	Jumlah koordinasi Penyelenggaraan Tantrib yang difasilitasi	12 Koordinasi		12 Koordinasi	12 Koordinasi	12 Koordinasi	52.850.000	50.000.000	57.500.000						12 Koordinasi	55.000.000	
7 01 004 2.01 001	Sinergitas dengan Kepolisian Negara Republik Indonesia, Tentara Nasional Indonesia dan Instansi Vertikal di Wilayah Kecamatan	Jumlah Laporan Hasil Sinergitas dengan Kepolisian Negara Republik Indonesia, Tentara Nasional Indonesia dan Instansi Vertikal di Wilayah Kecamatan				12 Laporan	12 Laporan	52.850.000	50.000.000	57.500.000	Kab. Tulungagung, Gondang, Semua Kelurahan	Dana Transfer Umum-Dana Alokasi Umum	Memperkuat Stabilitas Polhukhankam Dan Transformasi Pelayanan Publik	Stabilisasi ketentraman dan ketertiban umum serta peningkatan kualitas pelayanan publik	Desa di Kecamatan Gondang	12 Laporan	55.000.000	KECAMATAN GONDANG
													Stabilisasi ketentraman dan ketertiban umum serta peningkatan kualitas pelayanan publik					

Kode	Urusan/ Bidang Urusan/ Program/ Kegiatan/ Sub Kegiatan	Indikator Program/ Kegiatan/ Sub Kegiatan	Target Akhir Periode RPJMD	Realisasi Capaian RKPJMD Tahun 2021	Prakiraan Capaian Target RKPJMD	Capaian Kinerja dan Kerangka Pendanaan										Kelompok Sasaran	Prakiraan Maju Rencana 2024		PD Penanggung Jawab
						Target 2023		Pagu Indikatif			Lokasi	Sumber Dana	Prioritas		Target		Pagu Indikatif		
						Semula	Menjadi	RKPD 2023	APBD 2023	RKPD 2023 Perubahan			Nasional	Daerah					
7 01 005	PROGRAM PENYELENGGARAAN URUSAN PEMERINTAHAN UMUM	persentase urusan pemerintahan umum yang difasilitasi dalam kegiatan kecamatan	100 %		100 %	100 %	100 %	29.190.000	30.000.000	30.000.000						100 %	373.458.750		
7 01 005 2.01	Penyelenggaraan Urusan Pemerintahan Umum Sesuai Penugasan Kepala Daerah	Jumlah kegiatan urusan pemerintahan umum yang difasilitasi	3 Kegiatan		3 Kegiatan	3 Kegiatan	3 Kegiatan	29.190.000	30.000.000	30.000.000						3 Kegiatan	373.458.750		
7 01 005 2.01 002	Fasilitasi, Koordinasi dan Pembinaan (Bimtek, Sosialisasi, Konsultasi) Wawasan Kebangsaan dan Ketahanan Nasional	Jumlah Orang yang Mengikuti Fasilitasi, Koordinasi dan Pembinaan (Bimtek, Sosialisasi, Konsultasi) Wawasan Kebangsaan dan Ketahanan Nasional				50 Orang	50 Orang	17.000.000	30.000.000	30.000.000	Kab. Tulungagung, Gondang, Semua Kelurahan	Dana Transfer Umum-Dana Alokasi Umum	Memperkuat Stabilitas Polhukhankam Dan Transformasi Pelayanan Publik	Stabilisasi ketentraman dan ketertiban umum serta peningkatan kualitas pelayanan publik	Desa di Kecamatan Gondang	50 Orang	186.900.000	KECAMATAN GONDANG	
7 01 005 2.01 005	Penanganan Konflik Sosial Sesuai Ketentuan Peraturan Perundang-Undangan	Jumlah Laporan Konflik yang Ditangani Sesuai Ketentuan Peraturan Perundang-Undangan				20 Laporan	0 Laporan	12.190.000	0	0	Kab. Tulungagung, Gondang, Semua Kelurahan	Dana Transfer Umum-Dana Alokasi Umum	Memperkuat Stabilitas Polhukhankam Dan Transformasi Pelayanan Publik	Stabilisasi ketentraman dan ketertiban umum serta peningkatan kualitas pelayanan publik	Desa di Kecamatan Gondang	0 Laporan	186.558.750	KECAMATAN GONDANG	
7 01 006	PROGRAM PEMBINAAN DAN PENGAWASAN PEMERINTAHAN DESA	Persentase pemerintahan desa yang tertib administrasi	100 %		100 %	100 %	100 %	16.882.500	20.000.000	20.000.000						100 %	53.000.000		
7 01 006 2.01	Fasilitasi, Rekomendasi dan Koordinasi Pembinaan dan Pengawasan Pemerintahan Desa	Jumlah desa yang dievaluasi kinerja administrasinya	20 Desa		20 Desa	20 Desa	20 Desa	16.882.500	20.000.000	20.000.000						20 Desa	53.000.000		
7 01 006 2.01 002	Fasilitasi Administrasi Tata Pemerintahan Desa	Jumlah Dokumen yang Difasilitasi dalam rangka Administrasi Tata Pemerintahan Desa				20 Dokumen	0 Dokumen	5.600.000	0	0	Kab. Tulungagung, Gondang, Semua Kelurahan	Dana Transfer Umum-Dana Alokasi Umum	Memperkuat Stabilitas Polhukhankam Dan Transformasi Pelayanan Publik	Stabilisasi ketentraman dan ketertiban umum serta peningkatan kualitas pelayanan publik	Desa di Kecamatan Gondang	0 Dokumen	15.000.000	KECAMATAN GONDANG	
7 01 006 2.01 003	Fasilitasi Pengelolaan Keuangan Desa dan Pendayagunaan Aset Desa	Jumlah Dokumen yang Difasilitasi dalam rangka Pengelolaan Keuangan Desa dan Pendayagunaan Aset Desa				20 Dokumen	0 Dokumen	5.682.500	0	0	Kab. Tulungagung, Gondang, Semua Kelurahan	Dana Transfer Umum-Dana Alokasi Umum	Memperkuat Stabilitas Polhukhankam Dan Transformasi Pelayanan Publik	Stabilisasi ketentraman dan ketertiban umum serta peningkatan kualitas pelayanan publik	Desa di Kecamatan Gondang	0 Dokumen	35.000.000	KECAMATAN GONDANG	
7 01 006 2.01 013	Fasilitasi Penyusunan Perencanaan Pembangunan Partisipatif	Jumlah Dokumen Fasilitasi dalam rangka Perencanaan Pembangunan Partisipatif				20 Dokumen	20 Dokumen	5.600.000	20.000.000	20.000.000	Kab. Tulungagung, Gondang, Semua Kelurahan	Dana Transfer Umum-Dana Alokasi Umum	Memperkuat Stabilitas Polhukhankam Dan Transformasi Pelayanan Publik	Stabilisasi ketentraman dan ketertiban umum serta peningkatan kualitas pelayanan publik	Desa di Kecamatan Gondang	20 Dokumen	3.000.000	KECAMATAN GONDANG	
7 01	UNSUR KEWILAYAHAN KECAMATAN							3.938.292.524	2.762.704.640	2.996.657.090							3.567.073.604		
7 01 001	PROGRAM PENUNJANG URUSAN PEMERINTAHAN DAERAH KABUPATEN/KOTA	Indeks Kepuasan Layanan Kesekretariatan	88 Indeks		84 Indeks	88 Indeks	88 Indeks	3.246.217.024	2.567.704.640	2.794.157.090						88 Indeks	3.162.323.604		
7 01 001 2.01	Perencanaan, Penganggaran, dan Evaluasi Kinerja Perangkat Daerah	Jumlah dokumen perencanaan, penganggaran, evaluasi dan laporan kinerja	dokumen		dokumen	3 dokumen	3 dokumen	26.400.000	7.470.000	7.470.000						3 dokumen	25.542.000		
7 01 001 2.01 001	Penyusunan Dokumen Perencanaan Perangkat Daerah	Jumlah Dokumen Perencanaan Perangkat Daerah				7 Dokumen	7 Dokumen	7.300.000	4.770.000	4.770.000	Kab. Tulungagung, Kalidawir, Semua Kelurahan	Dana Transfer Umum-Dana Alokasi Umum		Stabilisasi ketentraman dan ketertiban umum serta peningkatan kualitas pelayanan publik	ASN Kecamatan Kalidawir	7 Dokumen	5.247.000	KECAMATAN KALIDAWIR	
7 01 001 2.01 002	Koordinasi dan Penyusunan Dokumen RKA SKPD	Jumlah Dokumen RKA-SKPD dan Laporan Hasil Koordinasi Penyusunan Dokumen RKA-SKPD				2 Dokumen	2 Dokumen	2.900.000	2.700.000	2.700.000	Kab. Tulungagung, Kalidawir, Semua Kelurahan	Dana Transfer Umum-Dana Alokasi Umum		Stabilisasi ketentraman dan ketertiban umum serta peningkatan kualitas pelayanan publik	ASN Kecamatan Kalidawir	2 Dokumen	2.970.000	KECAMATAN KALIDAWIR	

Kode	Urusan/ Bidang Urusan/ Program/ Kegiatan/ Sub Kegiatan	Indikator Program/ Kegiatan/ Sub Kegiatan	Target Akhir Periode RPJMD	Realisasi Capaian RKPJ Tahun 2021	Prakiraan Capaian Target RKPJ	Capaian Kinerja dan Kerangka Pendanaan						Kelompok Sasaran	Prakiraan Maju Rencana 2024		PD Penanggung Jawab								
						Target 2023		Pagu Indikatif			Lokasi		Sumber Dana	Prioritas		Target	Pagu Indikatif						
						Semula	Menjadi	RKPD 2023	APBD 2023	RKPD 2023 Perubahan				Nasional				Daerah					
7	01	001	2.01	003	Koordinasi dan Penyusunan Dokumen Perubahan RKA-SKPD	Jumlah Dokumen Perubahan RKA-SKPD dan Laporan Hasil Koordinasi Penyusunan Dokumen Perubahan RKA-SKPD				1 Dokumen	0 Dokumen	2.900.000	0	0	Kab. Tulungagung, Kalidawir, Semua Kelurahan	Dana Transfer Umum-Dana Alokasi Umum		Stabilisasi ketentraman dan ketertiban umum serta peningkatan kualitas pelayanan publik	ASN Kecamatan Kalidawir	0 Dokumen	3.150.000	KECAMATAN KALIDAWIR	
7	01	001	2.01	004	Koordinasi dan Penyusunan DPA-SKPD	Jumlah Dokumen DPA-SKPD dan Laporan Hasil Koordinasi Penyusunan Dokumen DPA-SKPD				1 Dokumen	0 Dokumen	2.900.000	0	0	Kab. Tulungagung, Kalidawir, Semua Kelurahan	Dana Transfer Umum-Dana Alokasi Umum		Stabilisasi ketentraman dan ketertiban umum serta peningkatan kualitas pelayanan publik	ASN Kecamatan Kalidawir	0 Dokumen	3.150.000	KECAMATAN KALIDAWIR	
7	01	001	2.01	005	Koordinasi dan Penyusunan Perubahan DPA- SKPD	Jumlah Dokumen Perubahan DPA-SKPD dan Laporan Hasil Koordinasi Penyusunan Dokumen Perubahan DPA-SKPD				1 Dokumen	0 Dokumen	2.900.000	0	0	Kab. Tulungagung, Kalidawir, Semua Kelurahan	Dana Transfer Umum-Dana Alokasi Umum		Stabilisasi ketentraman dan ketertiban umum serta peningkatan kualitas pelayanan publik	ASN Kecamatan Kalidawir	0 Dokumen	3.150.000	KECAMATAN KALIDAWIR	
7	01	001	2.01	006	Koordinasi dan Penyusunan Laporan Capaian Kinerja dan Ikhtisar Realisasi Kinerja SKPD	Jumlah Laporan Capaian Kinerja dan Ikhtisar Realisasi Kinerja SKPD dan Laporan Hasil Koordinasi Penyusunan Laporan Capaian Kinerja dan Ikhtisar Realisasi Kinerja SKPD				1 Laporan	0 Laporan	7.500.000	0	0	Kab. Tulungagung, Kalidawir, Semua Kelurahan	Dana Transfer Umum-Dana Alokasi Umum		Stabilisasi ketentraman dan ketertiban umum serta peningkatan kualitas pelayanan publik	ASN Kecamatan Kalidawir	0 Laporan	7.875.000	KECAMATAN KALIDAWIR	
7	01	001	2.02		Administrasi Keuangan Perangkat Daerah	Jumlah dokumen administrasi keuangan	dokumen		dokumen	13 dokumen	13 dokumen	2.769.128.532	2.334.752.640	2.461.455.090							13 dokumen	2.568.957.904	
7	01	001	2.02	001	Penyediaan Gaji dan Tunjangan ASN	Jumlah Orang yang Menerima Gaji dan Tunjangan ASN				26 Orang/bulan	26 Orang/bulan	2.743.548.532	2.321.652.640	2.448.355.090	Kab. Tulungagung, Kalidawir, Semua Kelurahan	Dana Transfer Umum-Dana Alokasi Umum		Stabilisasi ketentraman dan ketertiban umum serta peningkatan kualitas pelayanan publik	ASN Kecamatan Kalidawir	26 Orang/bulan	2.551.397.904	KECAMATAN KALIDAWIR	
7	01	001	2.02	002	Penyediaan Administrasi Pelaksanaan Tugas ASN	Jumlah Dokumen Hasil Penyediaan Administrasi Pelaksanaan Tugas ASN				2 Dokumen	2 Dokumen	22.680.000	13.100.000	13.100.000	Kab. Tulungagung, Kalidawir, Semua Kelurahan	Dana Transfer Umum-Dana Alokasi Umum		Stabilisasi ketentraman dan ketertiban umum serta peningkatan kualitas pelayanan publik	ASN Kecamatan Kalidawir	2 Dokumen	14.410.000	KECAMATAN KALIDAWIR	
7	01	001	2.02	004	Koordinasi dan Pelaksanaan Akuntansi SKPD	Jumlah Dokumen Koordinasi dan Pelaksanaan Akuntansi SKPD				3 Dokumen	0 Dokumen	2.900.000	0	0	Kab. Tulungagung, Kalidawir, Semua Kelurahan	Dana Transfer Umum-Dana Alokasi Umum		Stabilisasi ketentraman dan ketertiban umum serta peningkatan kualitas pelayanan publik	ASN Kecamatan Kalidawir	0 Dokumen	3.150.000	KECAMATAN KALIDAWIR	
7	01	001	2.03		Administrasi Barang Milik Daerah pada Perangkat Daerah	Jumlah dokumen administrasi barang perangkat daerah	dokumen		dokumen	1 dokumen	0 dokumen	1.000.000	0	0							0 dokumen	1.050.000	
7	01	001	2.03	001	Penyusunan Perencanaan Kebutuhan Barang Milik Daerah SKPD	Jumlah Rencana Kebutuhan Barang Milik Daerah SKPD				1 Dokumen	0 Dokumen	500.000	0	0	Kab. Tulungagung, Kalidawir, Semua Kelurahan	Dana Transfer Umum-Dana Alokasi Umum		Stabilisasi ketentraman dan ketertiban umum serta peningkatan kualitas pelayanan publik	ASN Kecamatan Kalidawir	0 Dokumen	525.000	KECAMATAN KALIDAWIR	
7	01	001	2.03	005	Rekonsiliasi dan Penyusunan Laporan Barang Milik Daerah pada SKPD	Jumlah Laporan Rekonsiliasi dan Penyusunan Laporan Barang Milik Daerah pada SKPD				1 Laporan	0 Laporan	500.000	0	0	Kab. Tulungagung, Kalidawir, Semua Kelurahan	Dana Transfer Umum-Dana Alokasi Umum		Stabilisasi ketentraman dan ketertiban umum serta peningkatan kualitas pelayanan publik	ASN Kecamatan Kalidawir	0 Laporan	525.000	KECAMATAN KALIDAWIR	
7	01	001	2.05		Administrasi Kepegawaian Perangkat Daerah	Jumlah Dokumen Administrasi Kepegawaian Perangkat Daerah	Dokumen		Dokumen	3 Dokumen	3 Dokumen	39.000.000	9.600.000	9.600.000							3 Dokumen	77.880.000	
7	01	001	2.05	002	Pengadaan Pakaian Dinas beserta Atribut Kelengkapannya	Jumlah Paket Pakaian Dinas beserta Atribut Kelengkapannya				1 Paket	1 Paket	27.000.000	9.600.000	9.600.000	Kab. Tulungagung, Kalidawir, Semua Kelurahan	Dana Transfer Umum-Dana Alokasi Umum		Stabilisasi ketentraman dan ketertiban umum serta peningkatan kualitas pelayanan publik	ASN Kecamatan Kalidawir	1 Paket	10.560.000	KECAMATAN KALIDAWIR	

Kode	Urusan/ Bidang Urusan/ Program/ Kegiatan/ Sub Kegiatan	Indikator Program/ Kegiatan/ Sub Kegiatan	Target Akhir Periode RPJMD	Realisasi Capaian RKPJMD Tahun 2021	Prakiraan Capaian Target RKPJMD	Capaian Kinerja dan Kerangka Pendanaan					Lokasi	Sumber Dana	Prioritas		Kelompok Sasaran	Prakiraan Maju Rencana 2024		PD Penanggung Jawab
						Target 2023		Pagu Indikatif					Nasional	Daerah		Target	Pagu Indikatif	
						Semula	Menjadi	RKPD 2023	APBD 2023	RKPD 2023 Perubahan								
7 01 001 2.05 009	Pendidikan dan Pelatihan Pegawai Berdasarkan Tugas dan Fungsi	Jumlah Pegawai Berdasarkan Tugas dan Fungsi yang Mengikuti Pendidikan dan Pelatihan				3 Orang	0 Orang	12.000.000	0	0	Kab. Tulungagung, Kalidawir, Semua Kelurahan	Dana Transfer Umum-Dana Alokasi Umum		Stabilisasi ketentraman dan ketertiban umum serta peningkatan kualitas pelayanan publik	ASN Kecamatan Kalidawir	0 Orang	67.320.000	KECAMATAN KALIDAWIR
7 01 001 2.06	Administrasi Umum Perangkat Daerah	Persentase penyediaan administrasi umum yang sesuai SOP	%		%	100 %	100 %	145.198.000	78.860.000	178.610.000						100 %	196.471.000	
7 01 001 2.06 001	Penyediaan Komponen Instalasi Listrik/Penerangan Bangunan Kantor	Jumlah Paket Komponen Instalasi Listrik/Penerangan Bangunan Kantor yang Disediakan				1 Paket	1 Paket	2.500.000	1.500.000	1.500.000	Kab. Tulungagung, Kalidawir, Semua Kelurahan	Dana Transfer Umum-Dana Alokasi Umum		Stabilisasi ketentraman dan ketertiban umum serta peningkatan kualitas pelayanan publik	ASN Kecamatan Kalidawir	1 Paket	1.650.000	KECAMATAN KALIDAWIR
7 01 001 2.06 002	Penyediaan Peralatan dan Perlengkapan Kantor	Jumlah Paket Peralatan dan Perlengkapan Kantor yang Disediakan				1 Paket	1 Paket	19.660.000	29.970.000	129.720.000	Kab. Tulungagung, Kalidawir, Semua Kelurahan	Dana Transfer Umum-Dana Alokasi Umum		Stabilisasi ketentraman dan ketertiban umum serta peningkatan kualitas pelayanan publik	ASN Kecamatan Kalidawir	1 Paket	142.692.000	KECAMATAN KALIDAWIR
7 01 001 2.06 003	Penyediaan Peralatan Rumah Tangga	Jumlah Paket Peralatan Rumah Tangga yang Disediakan				1 Paket	1 Paket	5.000.000	3.500.000	3.500.000	Kab. Tulungagung, Kalidawir, Semua Kelurahan	Dana Transfer Umum-Dana Alokasi Umum		Stabilisasi ketentraman dan ketertiban umum serta peningkatan kualitas pelayanan publik	ASN Kecamatan Kalidawir	1 Paket	3.850.000	KECAMATAN KALIDAWIR
7 01 001 2.06 005	Penyediaan Barang Cetak dan Penggandaan	Jumlah Paket Barang Cetak dan Penggandaan yang Disediakan				1 Paket	1 Paket	15.000.000	6.000.000	6.000.000	Kab. Tulungagung, Kalidawir, Semua Kelurahan	Dana Transfer Umum-Dana Alokasi Umum		Stabilisasi ketentraman dan ketertiban umum serta peningkatan kualitas pelayanan publik	ASN Kecamatan Kalidawir	1 Paket	6.600.000	KECAMATAN KALIDAWIR
7 01 001 2.06 008	Fasilitas Kunjungan Tamu	Jumlah Laporan Fasilitas Kunjungan Tamu				2 Laporan	2 Laporan	26.650.000	9.880.000	9.880.000	Kab. Tulungagung, Kalidawir, Semua Kelurahan	Dana Transfer Umum-Dana Alokasi Umum		Stabilisasi ketentraman dan ketertiban umum serta peningkatan kualitas pelayanan publik	ASN Kecamatan Kalidawir	2 Laporan	10.868.000	KECAMATAN KALIDAWIR
7 01 001 2.06 009	Penyelenggaraan Rapat Koordinasi dan Konsultasi SKPD	Jumlah Laporan Penyelenggaraan Rapat Koordinasi dan Konsultasi SKPD				2 Laporan	2 Laporan	76.388.000	28.010.000	28.010.000	Kab. Tulungagung, Kalidawir, Semua Kelurahan	Dana Transfer Umum-Dana Alokasi Umum		Stabilisasi ketentraman dan ketertiban umum serta peningkatan kualitas pelayanan publik	ASN Kecamatan Kalidawir	2 Laporan	30.811.000	KECAMATAN KALIDAWIR
7 01 001 2.07	Pengadaan Barang Milik Daerah Penunjang Urusan Pemerintah Daerah	Jumlah barang yang diperoleh	unit		unit	11 unit	0 unit	59.080.000	0	0						0 unit	127.800.000	
7 01 001 2.07 005	Pengadaan Mebel	Jumlah Paket Mebel yang Disediakan				1 Unit	0 Unit	16.000.000	0	0	Kab. Tulungagung, Kalidawir, Semua Kelurahan	Dana Transfer Umum-Dana Alokasi Umum		Stabilisasi ketentraman dan ketertiban umum serta peningkatan kualitas pelayanan publik	ASN Kecamatan Kalidawir	0 Unit	16.800.000	KECAMATAN KALIDAWIR
7 01 001 2.07 006	Pengadaan Peralatan dan Mesin Lainnya	Jumlah Unit Peralatan dan Mesin Lainnya yang Disediakan				7 Unit	0 Unit	43.080.000	0	0	Kab. Tulungagung, Kalidawir, Semua Kelurahan	Dana Transfer Umum-Dana Alokasi Umum		Stabilisasi ketentraman dan ketertiban umum serta peningkatan kualitas pelayanan publik	ASN Kecamatan Kalidawir	0 Unit	111.000.000	KECAMATAN KALIDAWIR
7 01 001 2.08	Penyediaan Jasa Penunjang Urusan Pemerintahan Daerah	Persentase jasa penunjang yang tersedia	%		%	100 %	100 %	93.370.992	81.052.000	81.052.000						100 %	98.029.700	
7 01 001 2.08 002	Penyediaan Jasa Komunikasi, Sumber Daya Air dan Listrik	Jumlah Laporan Penyediaan Jasa Komunikasi, Sumber Daya Air dan Listrik yang Disediakan				1 Laporan	1 Laporan	48.400.000	44.500.000	44.500.000	Kab. Tulungagung, Kalidawir, Semua Kelurahan	Dana Transfer Umum-Dana Alokasi Umum		Stabilisasi ketentraman dan ketertiban umum serta peningkatan kualitas pelayanan publik	ASN Kecamatan Kalidawir	1 Laporan	48.950.000	KECAMATAN KALIDAWIR
7 01 001 2.08 003	Penyediaan Jasa Peralatan dan Perlengkapan Kantor	Jumlah Laporan Penyediaan Jasa Peralatan dan Perlengkapan Kantor yang Disediakan				1 Laporan	0 Laporan	8.450.000	0	0	Kab. Tulungagung, Kalidawir, Semua Kelurahan	Dana Transfer Umum-Dana Alokasi Umum		Stabilisasi ketentraman dan ketertiban umum serta peningkatan kualitas pelayanan publik	ASN Kecamatan Kalidawir	0 Laporan	8.872.500	KECAMATAN KALIDAWIR

Kode	Urusan/ Bidang Urusan/ Program/ Kegiatan/ Sub Kegiatan	Indikator Program/ Kegiatan/ Sub Kegiatan	Target Akhir Periode RPJMD	Realisasi Capaian RKPJ Tahun 2021	Prakiraan Capaian Target RKPJ	Capaian Kinerja dan Kerangka Pendanaan					Lokasi	Sumber Dana	Prioritas		Kelompok Sasaran	Prakiraan Maju Rencana 2024		PD Penanggung Jawab
						Target 2023		Pagu Indikatif					Nasional	Daerah		Target	Pagu Indikatif	
						Semula	Menjadi	RKPD 2023	APBD 2023	RKPD 2023 Perubahan								
7.01.001.2.08.004	Penyediaan Jasa Pelayanan Umum Kantor	Jumlah Laporan Penyediaan Jasa Pelayanan Umum Kantor yang Disediakan				4 Laporan	4 Laporan	36.520.992	36.552.000	36.552.000	Kab. Tulungagung, Kalidawir, Semua Kelurahan	Dana Transfer Umum-Dana Alokasi Umum		Stabilisasi ketentraman dan ketertiban umum serta peningkatan kualitas pelayanan publik	ASN Kecamatan Kalidawir	4 Laporan	40.207.200	KECAMATAN KALIDAWIR
7.01.001.2.09	Pemeliharaan Barang Milik Daerah Penunjang Urusan Pemerintahan Daerah	Persentase barang milik daerah yang terpelihara	%		%	100 %	100 %	113.039.500	55.970.000	55.970.000						100 %	66.593.000	
7.01.001.2.09.002	Penyediaan Jasa Pemeliharaan, Biaya Pemeliharaan, Pajak dan Perizinan Kendaraan Dinas Operasional atau Lapangan	Jumlah Kendaraan Dinas Operasional atau Lapangan yang Dipelihara dan dibayarkan Pajak dan Perizinannya				9 Unit	9 Unit	49.000.000	36.400.000	36.400.000	Kab. Tulungagung, Kalidawir, Semua Kelurahan	Dana Transfer Umum-Dana Alokasi Umum		Stabilisasi ketentraman dan ketertiban umum serta peningkatan kualitas pelayanan publik	ASN Kecamatan Kalidawir	9 Unit	40.040.000	KECAMATAN KALIDAWIR
7.01.001.2.09.005	Pemeliharaan Mebel	Jumlah Mebel yang Dipelihara				10 Unit	0 Unit	2.400.000	0	0	Kab. Tulungagung, Kalidawir, Semua Kelurahan	Dana Transfer Umum-Dana Alokasi Umum		Stabilisasi ketentraman dan ketertiban umum serta peningkatan kualitas pelayanan publik	ASN Kecamatan Kalidawir	0 Unit	2.520.000	KECAMATAN KALIDAWIR
7.01.001.2.09.006	Pemeliharaan Peralatan dan Mesin Lainnya	Jumlah Peralatan dan Mesin Lainnya yang Dipelihara				18 Unit	18 Unit	11.639.500	9.540.000	9.540.000	Kab. Tulungagung, Kalidawir, Semua Kelurahan	Dana Transfer Umum-Dana Alokasi Umum		Stabilisasi ketentraman dan ketertiban umum serta peningkatan kualitas pelayanan publik	ASN Kecamatan Kalidawir	18 Unit	13.000.000	KECAMATAN KALIDAWIR
7.01.001.2.09.009	Pemeliharaan/Rehabilitasi Gedung Kantor dan Bangunan Lainnya	Jumlah Gedung Kantor dan Bangunan Lainnya yang Dipelihara/Direhabilitasi				1 Unit	1 Unit	50.000.000	10.030.000	10.030.000	Kab. Tulungagung, Kalidawir, Semua Kelurahan	Dana Transfer Umum - Dana Alokasi Umum		Stabilisasi ketentraman dan ketertiban umum serta peningkatan kualitas pelayanan publik	ASN Kecamatan Kalidawir	1 Unit	11.033.000	KECAMATAN KALIDAWIR
7.01.002	PROGRAM PENYELENGGARAAN PEMERINTAHAN DAN PELAYANAN PUBLIK	Persentase Pelayanan administrasi kecamatan yang sesuai SOP	100 %		100 %	100 %	100 %	191.170.000	5.000.000	5.000.000						100 %	37.000.000	
7.01.002.2.04	Pelaksanaan Urusan Pemerintahan yang Dihilipahkan kepada Camat	Persentase pelaksanaan pelayanan PATEN	%		%	100 %	100 %	191.170.000	5.000.000	5.000.000						100 %	37.000.000	
7.01.002.2.04.001	Pelaksanaan Urusan Pemerintahan yang Terkait dengan Pelayanan Perizinan Non Usaha	Jumlah Dokumen Non Perizinan Usaha yang Dilaksanakan				3 Dokumen	0 Dokumen	29.160.000	0	0	Kab. Tulungagung, Kalidawir, Semua Kelurahan	Dana Transfer Umum-Dana Alokasi Umum	Memperkuat Stabilitas Polhukhankam Dan Transformasi Pelayanan Publik	Stabilisasi ketentraman dan ketertiban umum serta peningkatan kualitas pelayanan publik	Masyarakat Kecamatan Kalidawir	0 Dokumen	31.500.000	KECAMATAN KALIDAWIR
7.01.002.2.04.002	Pelaksanaan Urusan Pemerintahan yang terkait dengan Nonperizinan	Jumlah Laporan Pelaksanaan Nonperizinan pada Urusan Pemerintahan				3 Laporan	3 Laporan	162.010.000	5.000.000	5.000.000	Kab. Tulungagung, Kalidawir, Semua Kelurahan	Dana Transfer Umum-Dana Alokasi Umum	Memperkuat Stabilitas Polhukhankam Dan Transformasi Pelayanan Publik	Stabilisasi ketentraman dan ketertiban umum serta peningkatan kualitas pelayanan publik	Masyarakat Kecamatan Kalidawir	3 Laporan	5.500.000	KECAMATAN KALIDAWIR
7.01.003	PROGRAM PEMBERDAYAAN MASYARAKAT DESA DAN KELURAHAN	Persentase Program dan Kegiatan Pemberdayaan Masyarakat Desa yang difasilitasi	100 %		100 %	100 %	100 %	158.457.500	90.000.000	90.000.000						100 %	123.000.000	
7.01.003.2.01	Koordinasi Kegiatan Pemberdayaan Desa	Jumlah Kegiatan Pemberdayaan Desa yang Difasilitasi	4 kali		4 kali	4 kali	4 kali	142.305.000	90.000.000	90.000.000						4 kali	99.000.000	
7.01.003.2.01.001	Peningkatan Partisipasi Masyarakat dalam Forum Musyawarah Perencanaan Pembangunan di Desa	Jumlah partisipasi Masyarakat dalam Forum Musrenbang				120 orang	120 orang	49.680.000	35.000.000	35.000.000	Kab. Tulungagung, Kalidawir, Semua Kelurahan	Dana Transfer Umum-Dana Alokasi Umum	Memperkuat Stabilitas Polhukhankam Dan Transformasi Pelayanan Publik	Stabilisasi ketentraman dan ketertiban umum serta peningkatan kualitas pelayanan publik	Masyarakat Kecamatan Kalidawir	120 orang	38.500.000	KECAMATAN KALIDAWIR

Kode	Urusan/ Bidang Urusan/ Program/ Kegiatan/ Sub Kegiatan	Indikator Program/ Kegiatan/ Sub Kegiatan	Target Akhir Periode RPJMD	Realisasi Capaian RKPMD Tahun 2021	Prakiraan Capaian Target RKPMD	Capaian Kinerja dan Kerangka Pendanaan										Kelompok Sasaran	Prakiraan Maju Rencana 2024		PD Penanggung Jawab
						Target 2023		Pagu Indikatif			Lokasi	Sumber Dana	Prioritas		Target		Pagu Indikatif		
						Semula	Menjadi	RKPD 2023	APBD 2023	RKPD 2023 Perubahan			Nasional	Daerah					
7 01 003 2.01 003	Peningkatan Efektifitas Kegiatan Pemberdayaan Masyarakat di Wilayah Kecamatan	Jumlah Laporan Peningkatan Efektifitas Kegiatan Pemberdayaan Masyarakat di Wilayah Kecamatan				1 Laporan	1 Laporan	92.625.000	55.000.000	55.000.000	Kab. Tulungagung, Kalidawir, Semua Kelurahan	Dana Transfer Umum-Dana Alokasi Umum	Memperkuat Stabilitas Polhukhankam Dan Transformasi Pelayanan Publik	Stabilisasi ketentraman dan ketertiban umum serta peningkatan kualitas pelayanan publik	Masyarakat Kecamatan Kalidawir	1 Laporan	60.500.000	KECAMATAN KALIDAWIR	
7 01 003 2.05	Koordinasi dan Sinkronisasi Pemberlakuan Pembatasan Kegiatan Masyarakat (PPKM) yang difasilitasi	Jumlah koordinasi Pemberlakuan Pembatasan Kegiatan Masyarakat (PPKM) yang difasilitasi	2 kali			2 kali	0 kali	16.152.500	0	0						0 kali	24.000.000		
7 01 003 2.05 001	Pencegahan Covid-19 di Tingkat Desa dan Kelurahan	Jumlah Dokumen Pencegahan Covid-19 di Tingkat Desa dan Kelurahan				1 Dokumen	0 Dokumen	10.327.500	0	0	Semua Kab/Kota, Semua Kecamatan, Semua Kelurahan	Dana Transfer Umum-Dana Alokasi Umum	Memperkuat Stabilitas Polhukhankam Dan Transformasi Pelayanan Publik	Stabilisasi ketentraman dan ketertiban umum serta peningkatan kualitas pelayanan publik	Masyarakat Kecamatan Kalidawir	0 Dokumen	12.000.000	KECAMATAN KALIDAWIR	
7 01 003 2.05 002	Penanganan Covid-19 di Tingkat Desa dan Kelurahan	Jumlah Dokumen Penanganan Covid-19 di Tingkat Desa dan Kelurahan				1 Dokumen	0 Dokumen	5.825.000	0	0	Kab. Tulungagung, Kalidawir, Semua Kelurahan	Dana Transfer Umum-Dana Alokasi Umum	Memperkuat Stabilitas Polhukhankam Dan Transformasi Pelayanan Publik	Stabilisasi ketentraman dan ketertiban umum serta peningkatan kualitas pelayanan publik	Masyarakat Kecamatan Kalidawir	0 Dokumen	12.000.000	KECAMATAN KALIDAWIR	
7 01 004	PROGRAM KOORDINASI KETENTRAMAN DAN KETERTIBAN UMUM	Persentase desa tertib peraturan perundangan	100 %			100 %	100 %	141.338.000	50.000.000	57.500.000						100 %	94.750.000		
7 01 004 2.01	Koordinasi Upaya Penyelenggaraan Ketertarikan dan Ketertiban Umum	Jumlah koordinasi Penyelenggaraan Tantrib yang difasilitasi	kali			kali	3 kali	141.338.000	50.000.000	57.500.000						3 kali	94.750.000		
7 01 004 2.01 001	Sinergitas dengan Kepolisian Negara Republik Indonesia, Tentara Nasional Indonesia dan Instansi Vertikal di Wilayah Kecamatan	Jumlah Laporan Hasil Sinergitas dengan Kepolisian Negara Republik Indonesia, Tentara Nasional Indonesia dan Instansi Vertikal di Wilayah Kecamatan				1 Laporan	1 Laporan	107.178.000	50.000.000	57.500.000	Kab. Tulungagung, Kalidawir, Semua Kelurahan	Dana Transfer Umum-Dana Alokasi Umum	Memperkuat Stabilitas Polhukhankam Dan Transformasi Pelayanan Publik	Stabilisasi ketentraman dan ketertiban umum serta peningkatan kualitas pelayanan publik	Masyarakat Kecamatan Kalidawir	1 Laporan	63.250.000	KECAMATAN KALIDAWIR	
7 01 004 2.01 002	Harmonisasi Hubungan dengan Tokoh Agama dan Tokoh Masyarakat	Jumlah Laporan Pelaksanaan Harmonisasi Hubungan dengan Tokoh Agama dan Tokoh Masyarakat				1 Laporan	0 Laporan	34.160.000	0	0	Kab. Tulungagung, Kalidawir, Semua Kelurahan	Dana Transfer Umum-Dana Alokasi Umum	Memperkuat Stabilitas Polhukhankam Dan Transformasi Pelayanan Publik	Stabilisasi ketentraman dan ketertiban umum serta peningkatan kualitas pelayanan publik	Masyarakat Kecamatan Kalidawir	0 Laporan	31.500.000	KECAMATAN KALIDAWIR	
7 01 005	PROGRAM PENYELENGGARAAN URUSAN PEMERINTAHAN UMUM	persentase urusan pemerintahan umum yang difasilitasi dalam kegiatan kecamatan	100 %			100 %	100 %	128.000.000	30.000.000	30.000.000						100 %	64.500.000		
7 01 005 2.01	Penyelenggaraan Urusan Pemerintahan Umum Sesuai Penugasan Kepala Daerah	Jumlah kegiatan urusan pemerintahan umum yang difasilitasi	desa			desa	17 desa	128.000.000	30.000.000	30.000.000						17 desa	64.500.000		
7 01 005 2.01 002	Fasilitasi, Koordinasi dan Pembinaan (Bimtek, Sosialisasi, Konsultasi) Wawasan Kebangsaan dan Ketahanan Nasional	Jumlah Orang yang Mengikuti Fasilitasi, Koordinasi dan Pembinaan (Bimtek, Sosialisasi, Konsultasi) Wawasan Kebangsaan dan Ketahanan Nasional				110 Orang	110 Orang	99.440.000	30.000.000	30.000.000	Kab. Tulungagung, Kalidawir, Semua Kelurahan	Dana Transfer Umum-Dana Alokasi Umum	Memperkuat Stabilitas Polhukhankam Dan Transformasi Pelayanan Publik	Stabilisasi ketentraman dan ketertiban umum serta peningkatan kualitas pelayanan publik	Masyarakat Kecamatan Kalidawir	110 Orang	33.000.000	KECAMATAN KALIDAWIR	
7 01 005 2.01 005	Penanganan Konflik Sosial Sesuai Ketentuan Peraturan Perundang-Undangan	Jumlah Laporan Konflik yang Ditangani Sesuai Ketentuan Peraturan Perundang-Undangan				1 Laporan	0 Laporan	28.560.000	0	0	Kab. Tulungagung, Kalidawir, Semua Kelurahan	Dana Transfer Umum-Dana Alokasi Umum	Memperkuat Stabilitas Polhukhankam Dan Transformasi Pelayanan Publik	Stabilisasi ketentraman dan ketertiban umum serta peningkatan kualitas pelayanan publik	Masyarakat Kecamatan Kalidawir	0 Laporan	31.500.000	KECAMATAN KALIDAWIR	
7 01 006	PROGRAM PEMBINAAN DAN PENGAWASAN PEMERINTAHAN DESA	Persentase pemerintahan desa yang tertib administrasi	100 %			100 %	100 %	73.110.000	20.000.000	20.000.000						100 %	85.500.000		
7 01 006 2.01	Fasilitasi, Rekomendasi dan Koordinasi Pembinaan dan Pengawasan Pemerintahan Desa	Jumlah desa yang dievaluasi kinerja administrasinya	desa			desa	17 desa	73.110.000	20.000.000	20.000.000						17 desa	85.500.000		

Kode	Urusan/ Bidang Urusan/ Program/ Kegiatan/ Sub Kegiatan	Indikator Program/ Kegiatan/ Sub Kegiatan	Target Akhir Periode RPJMD	Realisasi Capaian RKPD Tahun 2021	Prakiraan Capaian Target RKPD	Capaian Kinerja dan Kerangka Pendanaan						Lokasi	Sumber Dana	Prioritas		Kelompok Sasaran	Prakiraan Maju Rencana 2024		PD Penanggung Jawab
						Target 2023		Pagu Indikatif			Nasional			Daerah	Target		Pagu Indikatif		
						Semula	Menjadi	RKPD 2023	APBD 2023	RKPD 2023 Perubahan									
7 01 006 2.01 002	Fasilitasi Administrasi Tata Pemerintahan Desa	Jumlah Dokumen yang Difasilitasi dalam rangka Administrasi Tata Pemerintahan Desa				0 Dokumen	0 Dokumen	24.370.000	20.000.000	20.000.000	Kab. Tulungagung, Kalidawir, Semua Kelurahan	Dana Transfer Umum-Dana Alokasi Umum	Memperkuat Stabilitas Polhukhankam Dan Transformasi Pelayanan Publik	Stabilisasi ketentraman dan ketertiban umum serta peningkatan kualitas pelayanan publik	Masyarakat Kecamatan Kalidawir	0 Dokumen	22.000.000	KECAMATAN KALIDAWIR	
		Jumlah Dokumen yang Difasilitasi dalam rangka Pengelolaan Keuangan Desa dan Pendayagunaan Aset Desa				1 Dokumen	1 Dokumen									1 Dokumen			
7 01 006 2.01 003	Fasilitasi Pengelolaan Keuangan Desa dan Pendayagunaan Aset Desa	Jumlah Dokumen yang Difasilitasi dalam rangka Pengelolaan Keuangan Desa dan Pendayagunaan Aset Desa				1 Dokumen	0 Dokumen	24.370.000	0	0	Kab. Tulungagung, Kalidawir, Semua Kelurahan	Dana Transfer Umum-Dana Alokasi Umum	Memperkuat Stabilitas Polhukhankam Dan Transformasi Pelayanan Publik	Stabilisasi ketentraman dan ketertiban umum serta peningkatan kualitas pelayanan publik	Masyarakat Kecamatan Kalidawir	0 Dokumen	32.000.000	KECAMATAN KALIDAWIR	
7 01 006 2.01 013	Fasilitasi Penyusunan Perencanaan Pembangunan Partisipatif	Jumlah Dokumen Fasilitasi dalam rangka Perencanaan Pembangunan Partisipatif				1 Dokumen	0 Dokumen	24.370.000	0	0	Kab. Tulungagung, Kalidawir, Semua Kelurahan	Dana Transfer Umum-Dana Alokasi Umum	Memperkuat Stabilitas Polhukhankam Dan Transformasi Pelayanan Publik	Stabilisasi ketentraman dan ketertiban umum serta peningkatan kualitas pelayanan publik	Masyarakat Kecamatan Kalidawir	0 Dokumen	31.500.000	KECAMATAN KALIDAWIR	
7		UNSUR KEWILAYAHAN																	
7 01		KECAMATAN						4.005.792.524	3.011.056.303	3.301.418.508							4.765.938.538		
7 01 001	PROGRAM PENUNJANG URUSAN PEMERINTAHAN DAERAH KABUPATEN/KOTA	Indeks Kepuasan Layanan Kesekretariatan	88 Indeks		80 Indeks	88 Indeks	88 Indeks	3.267.084.524	2.606.056.303	2.888.918.508						88 Indeks	4.029.436.938		
7 01 001 2.01	Perencanaan, Penganggaran, dan Evaluasi Kinerja Perangkat Daerah	Jumlah Dokumen Perencanaan, Penganggaran, Evaluasi dan Laporan Kinerja	10 Dokumen		10 Dokumen	10 Dokumen	10 Dokumen	2.970.000	2.970.000	2.970.000						10 Dokumen	3.118.762		
7 01 001 2.01 001	Penyusunan Dokumen Perencanaan Perangkat Daerah	Jumlah Dokumen Perencanaan Perangkat Daerah				6 Dokumen	6 Dokumen	2.970.000	2.970.000	2.970.000	Kab. Tulungagung, Karangrejo, Semua Kelurahan	Dana Transfer Umum-Dana Alokasi Umum		Stabilisasi ketentraman dan ketertiban umum serta peningkatan kualitas pelayanan publik	Kecamatan Karangrejo	6 Dokumen	3.118.762	KECAMATAN KARANGREJO	
7 01 001 2.02	Administrasi Keuangan Perangkat Daerah	Jumlah dokumen administrasi keuangan	14 Dokumen		14 Dokumen	14 Dokumen	14 Dokumen	2.641.918.612	2.400.193.303	2.573.055.508						14 Dokumen	3.432.852.229		
7 01 001 2.02 001	Penyediaan Gaji dan Tunjangan ASN	Jumlah Orang yang Menerima Gaji dan Tunjangan ASN				30 Orang/bulan	30 Orang/bulan	2.601.118.612	2.385.193.303	2.558.055.508	Kab. Tulungagung, Karangrejo, Semua Kelurahan	Dana Transfer Umum-Dana Alokasi Umum		Stabilisasi ketentraman dan ketertiban umum serta peningkatan kualitas pelayanan publik	Kecamatan Karangrejo	30 Orang/bulan	3.423.121.690	KECAMATAN KARANGREJO	
7 01 001 2.02 002	Penyediaan Administrasi Pelaksanaan Tugas ASN	Jumlah Dokumen Hasil Penyediaan Administrasi Pelaksanaan Tugas ASN				2 Dokumen	2 Dokumen	40.800.000	15.000.000	15.000.000	Kab. Tulungagung, Karangrejo, Semua Kelurahan	Dana Transfer Umum-Dana Alokasi Umum		Memperkuat pembangunan infrastruktur dasar dalam upaya pemerataan kesejahteraan masyarakat	Kecamatan Karangrejo	2 Dokumen	9.730.539	KECAMATAN KARANGREJO	
7 01 001 2.05	Administrasi Kepegawaian Perangkat Daerah	Jumlah Dokumen Administrasi Kepegawaian	12 Dokumen		12 Dokumen	12 Dokumen	12 Dokumen	27.000.000	7.500.000	7.500.000						12 Dokumen	49.500.000		
7 01 001 2.05 002	Pengadaan Pakaian Dinas beserta Atribut Kelengkapannya	Jumlah Paket Pakaian Dinas beserta Atribut Kelengkapan				30 orang	30 orang	27.000.000	7.500.000	7.500.000	Kab. Tulungagung, Karangrejo, Semua Kelurahan	Dana Transfer Umum-Dana Alokasi Umum			Kecamatan Karangrejo	30 orang	49.500.000	KECAMATAN KARANGREJO	
7 01 001 2.06	Administrasi Umum Perangkat Daerah	persentase penyediaan administrasi umum yang sesuai SOP	100 %		100 %	100 %	100 %	295.564.000	76.332.000	151.332.000						100 %	334.852.772		
7 01 001 2.06 001	Penyediaan Komponen Instalasi Listrik/Penerangan Bangunan Kantor	Jumlah Paket Komponen Instalasi Listrik/Penerangan Bangunan Kantor yang Disediakan				2 Paket	2 Paket	6.000.000	9.000.000	9.000.000	Kab. Tulungagung, Karangrejo, Semua Kelurahan	Dana Transfer Umum-Dana Alokasi Umum		Stabilisasi ketentraman dan ketertiban umum serta peningkatan kualitas pelayanan publik	Kecamatan Karangrejo	2 Paket	18.712.575	KECAMATAN KARANGREJO	

Kode	Urusan/ Bidang Urusan/ Program/ Kegiatan/ Sub Kegiatan	Indikator Program/ Kegiatan/ Sub Kegiatan	Target Akhir Periode RPJMD	Realisasi Capaian RKPJ Tahun 2021	Prakiraan Capaian Target RKPJ	Capaian Kinerja dan Kerangka Pendanaan					Lokasi	Sumber Dana	Prioritas		Kelompok Sasaran	Prakiraan Maju Rencana 2024		PD Penanggung Jawab
						Target 2023		Pagu Indikatif					Nasional	Daerah		Target	Pagu Indikatif	
						Semula	Menjadi	RKPJ 2023	APBD 2023	RKPJ 2023 Perubahan								
7 01 001 2.06 002	Penyediaan Peralatan dan Perlengkapan Kantor	Jumlah Paket Peralatan dan Perlengkapan Kantor yang Disediakan				1500 unit	1500 unit	156.500.000	28.266.000	78.266.000	Kab. Tulungagung, Karangrejo, Semua Kelurahan	PENDAPATAN ASLI DAERAH (PAD)	Stabilisasi ketentraman dan ketertiban umum serta peningkatan kualitas pelayanan publik	Kecamatan Karangrejo	1500 unit	148.928.335	KECAMATAN KARANGREJO	
7 01 001 2.06 003	Penyediaan Peralatan Rumah Tangga	Jumlah Paket Peralatan Rumah Tangga yang Disediakan					0 Paket	2.970.000	7.300.000	7.300.000		Dana Transfer Khusus-Dana Alokasi Khusus Fisik	Stabilisasi ketentraman dan ketertiban umum serta peningkatan kualitas pelayanan publik	Kecamatan Karangrejo	0 Paket	3.118.762	KECAMATAN KARANGREJO	
		Jumlah Peralatan Rumah Tangga yang Disediakan				8 unit	8 unit								8 unit			
7 01 001 2.06 005	Penyediaan Barang Cetak dan Penggandaan	Jumlah Paket Barang Cetak dan Penggandaan yang Disediakan				12 bulan	12 bulan	16.000.000	6.000.000	6.000.000	Kab. Tulungagung, Karangrejo, Semua Kelurahan	Dana Transfer Umum-Dana Alokasi Umum			Kecamatan Karangrejo	12 bulan	31.187.625	KECAMATAN KARANGREJO
7 01 001 2.06 008	Fasilitas Kunjungan Tamu	Jumlah Laporan Fasilitas Kunjungan Tamu				12 bulan	12 bulan	86.400.000	15.000.000	15.000.000	Kab. Tulungagung, Karangrejo, Semua Kelurahan	Dana Transfer Khusus-Dana Alokasi Khusus Fisik	Stabilisasi ketentraman dan ketertiban umum serta peningkatan kualitas pelayanan publik	Kecamatan Karangrejo	12 bulan	93.562.875	KECAMATAN KARANGREJO	
7 01 001 2.06 009	Penyelenggaraan Rapat Koordinasi dan Konsultasi SKPD	Jumlah Laporan Penyelenggaraan Rapat Koordinasi dan Konsultasi SKPD				10 Laporan	10 Laporan	27.694.000	10.766.000	35.766.000	Kab. Tulungagung, Karangrejo, Semua Kelurahan	Dana Transfer Khusus-Dana Alokasi Khusus Fisik	Stabilisasi ketentraman dan ketertiban umum serta peningkatan kualitas pelayanan publik	Kecamatan Karangrejo	10 Laporan	39.342.600	KECAMATAN KARANGREJO	
7 01 001 2.08	Penyediaan Jasa Penunjang Urusan Pemerintahan Daerah	Persentase jasa penunjang yang tersedia	100 %		100 %	100 %	100 %	84.713.912	87.561.000	122.561.000					100 %	103.075.250		
7 01 001 2.08 002	Penyediaan Jasa Komunikasi, Sumber Daya Air dan Listrik	Jumlah Laporan Penyediaan Jasa Komunikasi, Sumber Daya Air dan Listrik yang Disediakan				12 bulan	12 bulan	48.410.000	61.725.000	96.725.000	Kab. Tulungagung, Karangrejo, Semua Kelurahan	Dana Transfer Umum-Dana Alokasi Umum	Stabilisasi ketentraman dan ketertiban umum serta peningkatan kualitas pelayanan publik	Kecamatan Karangrejo	12 bulan	62.375.250	KECAMATAN KARANGREJO	
7 01 001 2.08 004	Penyediaan Jasa Pelayanan Umum Kantor	Jumlah Laporan Penyediaan Jasa Pelayanan Umum Kantor yang Disediakan				12 bulan	12 bulan	36.303.912	25.836.000	25.836.000	Kab. Tulungagung, Karangrejo, Semua Kelurahan	Dana Transfer Umum-Dana Alokasi Umum	Stabilisasi ketentraman dan ketertiban umum serta peningkatan kualitas pelayanan publik	Kecamatan Karangrejo	12 bulan	40.700.000	KECAMATAN KARANGREJO	
7 01 001 2.09	Pemeliharaan Barang Milik Daerah Penunjang Urusan Pemerintahan Daerah	Persentase barang milik daerah yang terpelihara	100 %		100 %	100 %	100 %	214.918.000	31.500.000	31.500.000					100 %	106.037.925		
7 01 001 2.09 002	Penyediaan Jasa Pemeliharaan, Biaya Pemeliharaan, Pajak dan Perizinan Kendaraan Dinas Operasional atau Lapangan	Jumlah Kendaraan Dinas Operasional atau Lapangan yang Dipelihara dan Dibayarkan Pajak dan Perizinannya				1 Unit	1 Unit	4.800.000	31.500.000	31.500.000	Kab. Tulungagung, Karangrejo, Semua Kelurahan	Dana Transfer Umum-Dana Alokasi Umum	Stabilisasi ketentraman dan ketertiban umum serta peningkatan kualitas pelayanan publik	Kecamatan Karangrejo	1 Unit	56.137.725	KECAMATAN KARANGREJO	
7 01 001 2.09 009	Pemeliharaan/Rehabilitasi Gedung Kantor dan Bangunan Lainnya	Jumlah Gedung Kantor dan Bangunan Lainnya yang Dipelihara/Direhabilitasi				2 Unit	0 Unit	10.118.000	0	0	Kab. Tulungagung, Karangrejo, Semua Kelurahan	Dana Transfer Umum-Dana Alokasi Umum	Stabilisasi ketentraman dan ketertiban umum serta peningkatan kualitas pelayanan publik	Kecamatan Karangrejo	0 Unit	18.712.575	KECAMATAN KARANGREJO	
7 01 001 2.09 011	Pemeliharaan/Rehabilitasi Sarana dan Prasarana Pendukung Gedung Kantor atau Bangunan Lainnya	Jumlah Sarana dan Prasarana Pendukung Gedung Kantor atau Bangunan Lainnya yang Dipelihara/Direhabilitasi				1 Unit	0 Unit	200.000.000	0	0	Kab. Tulungagung, Karangrejo, Semua Kelurahan	Dana Transfer Umum-Dana Alokasi Umum	Stabilisasi ketentraman dan ketertiban umum serta peningkatan kualitas pelayanan publik	Kecamatan Karangrejo	0 Unit	31.187.625	KECAMATAN KARANGREJO	
7 01 002	PROGRAM PENYELENGGARAAN PEMERINTAHAN DAN PELAYANAN PUBLIK	Persentase Pelayanan administrasi kecamatan yang sesuai SOP	100 %		100 %	100 %	100 %	120.000.000	165.000.000	165.000.000					100 %	187.125.750		
7 01 002 2.04	Pelaksanaan Urusan Pemerintahan yang Dilimpahkan kepada Camat	Persentase pelaksanaan pelayanan PATEN	100 %		100 %	100 %	100 %	120.000.000	165.000.000	165.000.000					100 %	187.125.750		

Kode	Urusan/ Bidang Urusan/ Program/ Kegiatan/ Sub Kegiatan	Indikator Program/ Kegiatan/ Sub Kegiatan	Target Akhir Periode RPJMD	Realisasi Capaian RKPDP Tahun 2021	Prakiraan Capaian Target RKPDP	Capaian Kinerja dan Kerangka Pendanaan						Lokasi	Sumber Dana	Prioritas		Kelompok Sasaran	Prakiraan Maju Rencana 2024		PD Penanggung Jawab
						Target 2023		Pagu Indikatif			Nasional			Daerah	Target		Pagu Indikatif		
						Semula	Menjadi	RKPD 2023	APBD 2023	RKPD 2023 Perubahan									
7 01 002 2.04 001	Pelaksanaan Urusan Pemerintahan yang Terkait dengan Pelayanan Perizinan Non Usaha	Jumlah Dokumen Non Perizinan Usaha yang Dilaksanakan				1500 Dokumen	0 Dokumen	60.000.000		0	Kab. Tulungagung, Karangrejo, Semua Kelurahan	Dana Transfer Umum-Dana Alokasi Umum	Memperkuat Stabilitas Polhukhankam Dan Transformasi Pelayanan Publik	Stabilisasi ketentraman dan ketertiban umum serta peningkatan kualitas pelayanan publik	Kecamatan Karangrejo	0 Dokumen	62.375.250	KECAMATAN KARANGREJO	
7 01 002 2.04 002	Pelaksanaan Urusan Pemerintahan yang terkait dengan Nonperizinan	Jumlah Laporan Pelaksanaan Non Perizinan pada Urusan Pemerintahan				12 Laporan	12 Laporan	60.000.000	165.000.000	165.000.000	Kab. Tulungagung, Karangrejo, Semua Kelurahan	Dana Transfer Khusus-Dana Alokasi Khusus Fisik	Memperkuat Stabilitas Polhukhankam Dan Transformasi Pelayanan Publik	Stabilisasi ketentraman dan ketertiban umum serta peningkatan kualitas pelayanan publik	Kecamatan Karangrejo	12 Laporan	124.750.500	KECAMATAN KARANGREJO	
7 01 003	PROGRAM PEMBERDAYAAN MASYARAKAT DESA DAN KELURAHAN	Persentase Program dan Kegiatan Pemberdayaan Masyarakat Desa yang difasilitasi	100 %		100 %	100 %	100 %	158.554.000	90.000.000	90.000.000						100 %	116.300.000		
7 01 003 2.01	Koordinasi Kegiatan Pemberdayaan Desa	Jumlah kegiatan pemberdayaan desa yang difasilitasi	4 Kegiatan		4 Kegiatan	4 Kegiatan	4 Kegiatan	158.554.000	90.000.000	90.000.000						4 Kegiatan	116.300.000		
7 01 003 2.01 001	Peningkatan Partisipasi Masyarakat dalam Forum Musyawarah Perencanaan Pembangunan di Desa	Jumlah Partisipasi Masyarakat dalam Forum Musrenbangpasi dalam Forum Musyawarah Perencanaan Pembangunan di Desa				13 desa	13 desa	68.554.000	35.000.000	35.000.000	Kab. Tulungagung, Karangrejo, Semua Kelurahan	Dana Transfer Umum-Dana Alokasi Umum	Memperkuat Stabilitas Polhukhankam Dan Transformasi Pelayanan Publik	Stabilisasi ketentraman dan ketertiban umum serta peningkatan kualitas pelayanan publik	Kecamatan Karangrejo	13 desa	36.300.000	KECAMATAN KARANGREJO	
7 01 003 2.01 003	Peningkatan Efektifitas Kegiatan Pemberdayaan Masyarakat di Wilayah Kecamatan	Jumlah Laporan Peningkatan Efektivitas Kegiatan Pemberdayaan Masyarakat di Wilayah Kecamatan				4 Laporan	4 Laporan	90.000.000	55.000.000	55.000.000	Kab. Tulungagung, Karangrejo, Semua Kelurahan	Dana Transfer Umum-Dana Alokasi Umum	Memperkuat Stabilitas Polhukhankam Dan Transformasi Pelayanan Publik	Stabilisasi ketentraman dan ketertiban umum serta peningkatan kualitas pelayanan publik	Kecamatan Karangrejo	4 Laporan	80.000.000	KECAMATAN KARANGREJO	
7 01 004	PROGRAM KOORDINASI KETENTRAMAN DAN KETERTIBAN UMUM	Persentase desa tertib peraturan perundangan	100 %		100 %	100 %	100 %	99.500.000	50.000.000	57.500.000						100 %	90.750.000		
7 01 004 2.01	Koordinasi Upaya Penyelenggaraan Ketenteraman dan Ketertiban Umum	Jumlah koordinasi Penyelenggaraan Tantrib yang difasilitasi	6 kegiatan		4 kegiatan	6 kegiatan	6 kegiatan	99.500.000	50.000.000	57.500.000						6 kegiatan	90.750.000		
7 01 004 2.01 001	Sinergitas dengan Kepolisian Negara Republik Indonesia, Tentara Nasional Indonesia dan Instansi Vertikal di Wilayah Kecamatan	Jumlah Laporan Hasil Sinergitas dengan Kepolisian Negara Republik Indonesia, Tentara Nasional Indonesia dan Instansi Vertikal di Wilayah Kecamatan				12 bulan	12 bulan	99.500.000	50.000.000	57.500.000	Kab. Tulungagung, Karangrejo, Semua Kelurahan	Dana Transfer Umum-Dana Alokasi Umum	Memperkuat Stabilitas Polhukhankam Dan Transformasi Pelayanan Publik	Stabilisasi ketentraman dan ketertiban umum serta peningkatan kualitas pelayanan publik	Kecamatan Karangrejo	12 bulan	90.750.000	KECAMATAN KARANGREJO	
7 01 005	PROGRAM PENYELENGGARAAN URUSAN PEMERINTAHAN UMUM	persentase urusan pemerintahan umum yang difasilitasi dalam kegiatan kecamatan	100 %		100 %	100 %	100 %	188.154.000	80.000.000	80.000.000						100 %	212.075.850		
7 01 005 2.01	Penyelenggaraan Urusan Pemerintahan Umum Sesuai Penugasan Kepala Daerah	jumlah kegiatan urusan pemerintahan umum yang difasilitasi	3 Kegiatan		3 Kegiatan	3 Kegiatan	3 Kegiatan	188.154.000	80.000.000	80.000.000						3 Kegiatan	212.075.850		
7 01 005 2.01 002	Fasilitasi, Koordinasi dan Pembinaan (Bimtek, Sosialisasi, Konsultasi) Wawasan Kebangsaan dan Ketahanan Nasional	Jumlah Orang yang Mengikuti Fasilitasi, Koordinasi dan Pembinaan (Bimtek, Sosialisasi, Konsultasi) Wawasan Kebangsaan dan Ketahanan Nasional				130 Orang	130 Orang	98.154.000	80.000.000	80.000.000	Kab. Tulungagung, Karangrejo, Semua Kelurahan	Dana Transfer Umum-Dana Alokasi Umum	Memperkuat Stabilitas Polhukhankam Dan Transformasi Pelayanan Publik	Stabilisasi ketentraman dan ketertiban umum serta peningkatan kualitas pelayanan publik	Kecamatan Karangrejo	130 Orang	174.650.700	KECAMATAN KARANGREJO	

Kode	Urusan/ Bidang Urusan/ Program/ Kegiatan/ Sub Kegiatan	Indikator Program/ Kegiatan/ Sub Kegiatan	Target Akhir Periode RPJMD	Realisasi Capaian RKPd Tahun 2021	Prakiraan Capaian Target RKPd	Capaian Kinerja dan Kerangka Pendanaan						Lokasi	Sumber Dana	Prioritas		Kelompok Sasaran	Prakiraan Maju Rencana 2024		PD Penanggung Jawab
						Target 2023		Pagu Indikatif			Nasional			Daerah	Target		Pagu Indikatif		
						Semula	Menjadi	RKPd 2023	APBD 2023	RKPd 2023 Perubahan									
7 01 005 2.01 005	Penanganan Konflik Sosial Sesuai Ketentuan Peraturan Perundang-Undangan	Jumlah Laporan Konflik yang Ditangani Sesuai Ketentuan Peraturan Perundang-Undangan				3 Laporan	0 Laporan	90.000.000		0	Kab. Tulungagung, Karangrejo, Semua Kelurahan	Dana Transfer Umum-Dana Alokasi Umum	Memperkuat Stabilitas Polhukhankam Dan Transformasi Pelayanan Publik	Stabilisasi ketertarikan dan ketertiban umum serta peningkatan kualitas pelayanan publik	Kecamatan Karangrejo	0 Laporan	37.425.150	KECAMATAN KARANGREJO	
7 01 006	PROGRAM PEMBINAAN DAN PENGAWASAN PEMERINTAHAN DESA	Persentase pemerintahan desa yang tertib administrasi	100 %		100 %	100 %	100 %	172.500.000	20.000.000	20.000.000						100 %	130.250.000		
7 01 006 2.01	Fasilitasi, Rekomendasi dan Koordinasi Pembinaan dan Pengawasan Pemerintahan Desa	jumlah desa yang dievaluasi kinerja administrasinya	13 Desa		13 Desa	13 Desa	13 Desa	172.500.000	20.000.000	20.000.000						13 Desa	130.250.000		
7 01 006 2.01 002	Fasilitasi Administrasi Tata Pemerintahan Desa	Jumlah Dokumen yang Difasilitasi dalam rangka Administrasi Tata Pemerintahan Desa				2 Dokumen	0 Dokumen	60.000.000		0	Kab. Tulungagung, Karangrejo, Semua Kelurahan	Dana Transfer Umum-Dana Alokasi Umum	Memperkuat Stabilitas Polhukhankam Dan Transformasi Pelayanan Publik	Stabilisasi ketertarikan dan ketertiban umum serta peningkatan kualitas pelayanan publik	Kecamatan Karangrejo	0 Dokumen	30.250.000	KECAMATAN KARANGREJO	
7 01 006 2.01 003	Fasilitasi Pengelolaan Keuangan Desa dan Pendayagunaan Aset Desa	Jumlah Dokumen yang Difasilitasi dalam rangka Pengelolaan Keuangan Desa dan Pendayagunaan Aset Desa				2 Dokumen	0 Dokumen	90.000.000		0	Kab. Tulungagung, Karangrejo, Semua Kelurahan	Dana Transfer Umum-Dana Alokasi Umum	Memperkuat Stabilitas Polhukhankam Dan Transformasi Pelayanan Publik	Stabilisasi ketertarikan dan ketertiban umum serta peningkatan kualitas pelayanan publik	Kecamatan Karangrejo	0 Dokumen	50.000.000	KECAMATAN KARANGREJO	
7 01 006 2.01 013	Fasilitasi Penyusunan Perencanaan Pembangunan Partisipatif	Jumlah Dokumen Fasilitasi dalam rangka Perencanaan Pembangunan Partisipatif				3 Dokumen	3 Dokumen	22.500.000	20.000.000	20.000.000	Kab. Tulungagung, Karangrejo, Semua Kelurahan	Dana Transfer Umum-Dana Alokasi Umum	Memperkuat Stabilitas Polhukhankam Dan Transformasi Pelayanan Publik	Stabilisasi ketertarikan dan ketertiban umum serta peningkatan kualitas pelayanan publik	Kecamatan Karangrejo	3 Dokumen	50.000.000	KECAMATAN KARANGREJO	
7	UNSUR KEWILAYAHAN																		
7 01	KECAMATAN							3.798.937.000	3.283.616.634	3.509.980.227							4.127.500.000		
7 01 001	PROGRAM PENUNJANG URUSAN PEMERINTAHAN DAERAH KABUPATEN/KOTA	Indeks Kepuasan Layanan Kesekretariatan	89 Indeks		70 Indeks	89 Indeks	89 Indeks	3.578.437.000	3.088.616.634	3.307.480.227						89 Indeks	3.777.500.000		
7 01 001 2.01	Perencanaan, Penganggaran, dan Evaluasi Kinerja Perangkat Daerah	Jumlah Dokumen Perencanaan, Penganggaran, Evaluasi dan Laporan Kinerja	4 dokumen		0 dokumen	4 dokumen	4 dokumen	2.800.000	2.100.000	2.100.000						4 dokumen	8.000.000		
7 01 001 2.01 001	Penyusunan Dokumen Perencanaan Perangkat Daerah	Jumlah Dokumen Perencanaan Perangkat Daerah				5 Dokumen	5 Dokumen	1.400.000	1.200.000	1.200.000	Kab. Tulungagung, Kauman, Semua Kelurahan	Dana Transfer Umum-Dana Alokasi Umum	Memperkuat Infrastruktur Untuk Mendukung Pengembangan Ekonomi Dan Pelayanan Dasar	Stabilisasi ketertarikan dan ketertiban umum serta peningkatan kualitas pelayanan publik	Kecamatan Kauman	5 Dokumen	4.000.000	KECAMATAN KAUMAN	

Kode	Urusan/ Bidang Urusan/ Program/ Kegiatan/ Sub Kegiatan	Indikator Program/ Kegiatan/ Sub Kegiatan	Target Akhir Periode RPJMD	Realisasi Capaian RKPJ Tahun 2021	Prakiraan Capaian Target RKPJ	Capaian Kinerja dan Kerangka Pendanaan						Kelompok Sasaran	Prakiraan Maju Rencana 2024		PD Penanggung Jawab			
						Target 2023		Pagu Indikatif			Lokasi		Sumber Dana	Prioritas		Target	Pagu Indikatif	
						Semula	Menjadi	RKPD 2023	APBD 2023	RKPD 2023 Perubahan				Nasional				Daerah
7 01 001 2.01 007	Evaluasi Kinerja Perangkat Daerah	Jumlah Laporan Evaluasi Kinerja Perangkat Daerah				2 Laporan	2 Laporan	1.400.000	900.000	900.000	Kab. Tulungagung, Kauman, Semua Kelurahan	Dana Transfer Umum-Dana Alokasi Umum	Memperkuat Infrastruktur Untuk Mendukung Pengembangan Ekonomi Dan Pelayanan Dasar	Kecamatan Kauman	2 Laporan	4.000.000	KECAMATAN KAUMAN	
7 01 001 2.02	Administrasi Keuangan Perangkat Daerah	Jumlah Dokumen Administrasi Keuangan	12 dokumen		0 dokumen	12 dokumen	12 dokumen	3.177.708.256	2.862.602.634	3.015.373.227					12 dokumen	3.320.000.000		
7 01 001 2.02 001	Penyediaan Gaji dan Tunjangan ASN	Jumlah Orang yang Menerima Gaji dan Tunjangan ASN				29 Orang / Bulan	29 Orang / Bulan	3.163.308.256	2.847.602.634	3.000.373.227	Kab. Tulungagung, Kauman, Semua Kelurahan	Dana Transfer Umum-Dana Alokasi Umum	Memperkuat Infrastruktur Untuk Mendukung Pengembangan Ekonomi Dan Pelayanan Dasar	Kecamatan Kauman	29 Orang / Bulan	3.300.000.000	KECAMATAN KAUMAN	
7 01 001 2.02 002	Penyediaan Administrasi Pelaksanaan Tugas ASN	Jumlah Dokumen Hasil Penyediaan Administrasi Pelaksanaan Tugas ASN				12 Dokumen	12 Dokumen	14.400.000	15.000.000	15.000.000	Kab. Tulungagung, Kauman, Semua Kelurahan	Dana Transfer Umum-Dana Alokasi Umum	Memperkuat Infrastruktur Untuk Mendukung Pengembangan Ekonomi Dan Pelayanan Dasar	Kecamatan Kauman	12 Dokumen	20.000.000	KECAMATAN KAUMAN	
7 01 001 2.05	Administrasi Kepegawaian Perangkat Daerah	Jumlah Dokumen Administrasi Kepegawaian PD	1 dokumen		0 dokumen	1 dokumen	1 dokumen	27.000.000	6.000.000	6.000.000					1 dokumen	30.000.000		
7 01 001 2.05 002	Pengadaan Pakaian Dinas beserta Atribut Kelengkapannya	Jumlah Paket Pakaian Dinas dan Beserta Atribut Kelengkapannya				30 Potong	30 Potong	27.000.000	6.000.000	6.000.000	Kab. Tulungagung, Kauman, Semua Kelurahan	Dana Transfer Umum-Dana Alokasi Umum		Karyawan Kantor Kecamatan Kauman	30 Potong	30.000.000	KECAMATAN KAUMAN	
7 01 001 2.06	Administrasi Umum Perangkat Daerah	Presentase penyediaan administrasi umum yang sesuai SOP	100 %		0 %	100 %	100 %	94.023.000	53.982.000	115.055.000					100 %	139.500.000		
7 01 001 2.06 001	Penyediaan Komponen Instalasi Listrik/Penerangan Bangunan Kantor	Jumlah Paket Komponen Instalasi Listrik/Penerangan Bangunan Kantor yang Disediakan				1 Paket	1 Paket	3.049.000	1.283.000	1.283.000	Kab. Tulungagung, Kauman, Semua Kelurahan	Dana Transfer Umum-Dana Alokasi Umum		Kecamatan Kauman	1 Paket	4.000.000	KECAMATAN KAUMAN	
7 01 001 2.06 002	Penyediaan Peralatan dan Perlengkapan Kantor	Jumlah Paket Peralatan dan Perlengkapan Kantor yang Disediakan				5 Paket	7 Paket	54.863.000	28.705.000	83.655.000	Kab. Tulungagung, Kauman, Semua Kelurahan	Dana Transfer Umum-Dana Alokasi Umum		Kecamatan Kauman	7 Paket	90.000.000	KECAMATAN KAUMAN	
7 01 001 2.06 003	Penyediaan Peralatan Rumah Tangga	Jumlah Paket Peralatan Rumah Tangga yang Disediakan				17 Paket	17 Paket	4.000.000	4.129.000	4.129.000	Kab. Tulungagung, Kauman, Semua Kelurahan	Dana Transfer Umum-Dana Alokasi Umum		Kecamatan Kauman	17 Paket	7.500.000	KECAMATAN KAUMAN	
7 01 001 2.06 005	Penyediaan Barang Cetak dan Penggandaan yang Disediakan	Jumlah Paket Barang Cetak dan Penggandaan yang Disediakan				2 paket	2 paket	4.320.000	3.720.000	3.720.000	Kab. Tulungagung, Kauman, Semua Kelurahan	Dana Transfer Umum-Dana Alokasi Umum		Kecamatan Kauman	2 paket	7.000.000	KECAMATAN KAUMAN	
7 01 001 2.06 008	Fasilitasi Kunjungan Tamu	Jumlah Laporan Fasilitasi Kunjungan Tamu				25 Laporan	25 Laporan	13.750.000	8.500.000	8.500.000	Kab. Tulungagung, Kauman, Semua Kelurahan	Dana Transfer Umum-Dana Alokasi Umum		Kecamatan Kauman	25 Laporan	15.000.000	KECAMATAN KAUMAN	
7 01 001 2.06 009	Penyelenggaraan Rapat Koordinasi dan Konsultasi SKPD	Jumlah Laporan Penyelenggaraan Rapat Koordinasi dan Konsultasi SKPD				5 Laporan	5 Laporan	14.041.000	7.645.000	13.768.000	Kab. Tulungagung, Kauman, Semua Kelurahan	Dana Transfer Umum-Dana Alokasi Umum		Kecamatan Kauman	5 Laporan	16.000.000	KECAMATAN KAUMAN	
7 01 001 2.07	Pengadaan Barang Milik Daerah Penunjang Urusan Pemerintah Daerah	Jumlah barang yang diperoleh	3 Buah		3 Buah	2 Buah	2 Buah	6.600.000	7.000.000	7.000.000					2 Buah	35.000.000		
7 01 001 2.07 005	Pengadaan Mebel	Jumlah Paket Mebel yang Disediakan				2 Buah	2 Buah	6.600.000	7.000.000	7.000.000	Kab. Tulungagung, Kauman, Semua Kelurahan	Dana Transfer Umum-Dana Alokasi Umum	Stabilisasi ketentraman dan ketertiban umum serta peningkatan kualitas pelayanan publik	Kecamatan Kauman	2 Buah	35.000.000	KECAMATAN KAUMAN	
7 01 001 2.08	Penyediaan Jasa Penunjang Urusan Pemerintahan Daerah	Presentase Jasa Penunjang yang tersedia	100 %		0 %	100 %	100 %	89.820.744	83.514.000	89.034.000					100 %	105.000.000		

Kode	Urusan/ Bidang Urusan/ Program/ Kegiatan/ Sub Kegiatan	Indikator Program/ Kegiatan/ Sub Kegiatan	Target Akhir Periode RPJMD	Realisasi Capaian RKPD Tahun 2021	Prakiraan Capaian Target RKPD	Capaian Kinerja dan Kerangka Pendanaan						Lokasi	Sumber Dana	Prioritas		Kelompok Sasaran	Prakiraan Maju Rencana 2024		PD Penanggung Jawab
						Target 2023		Pagu Indikatif			Nasional			Daerah	Target		Pagu Indikatif		
						Semula	Menjadi	RKPD 2023	APBD 2023	RKPD 2023 Perubahan									
7 01 001 2.08 002	Penyediaan Jasa Komunikasi, Sumber Daya Air dan Listrik	Jumlah Laporan Penyediaan jasa Komunikasi, Sumber Daya Air dan Listrik yang Disediakan				12 Laporan	12 Laporan	50.600.000	48.600.000	54.120.000	Kab. Tulungagung, Kauman, Semua Kelurahan	Dana Transfer Umum-Dana Alokasi Umum			Kecamatan Kauman	12 Laporan	60.000.000	KECAMATAN KAUMAN	
7 01 001 2.08 003	Penyediaan Jasa Peralatan dan Perlengkapan Kantor	Jumlah Laporan Penyediaan Jasa Peralatan dan Perlengkapan Kantor yang Disediakan				4 Laporan	4 Laporan	11.830.000	7.500.000	7.500.000	Kab. Tulungagung, Kauman, Semua Kelurahan	Dana Transfer Umum-Dana Alokasi Umum			Kecamatan Kauman	4 Laporan	15.000.000	KECAMATAN KAUMAN	
7 01 001 2.08 004	Penyediaan Jasa Pelayanan Umum Kantor	Jumlah Laporan Penyediaan Jasa Pelayanan Umum Kantor yang Disediakan				12 Laporan	12 Laporan	27.390.744	27.414.000	27.414.000	Kab. Tulungagung, Kauman, Semua Kelurahan	Dana Transfer Umum-Dana Alokasi Umum			Kecamatan Kauman	12 Laporan	30.000.000	KECAMATAN KAUMAN	
7 01 001 2.09	Pemeliharaan Barang Milik Daerah Penunjang Urusan Pemerintahan Daerah	Presentase barang milik daerah yang terpelihara	100 %		0 %	100 %	100 %	180.485.000	73.418.000	72.918.000						100 %	140.000.000		
7 01 001 2.09 001	Penyediaan Jasa Pemeliharaan, Biaya Pemeliharaan, dan Pajak Kendaraan Perorangan Dinas atau Kendaraan Dinas Jabatan	Jumlah Kendaraan Perorangan Dinas atau Kendaraan Dinas Jabatan yang Dipelihara dan dibayarkan Pajaknya				8 Unit	3 Unit	25.385.000	23.418.000	22.918.000	Kab. Tulungagung, Kauman, Semua Kelurahan	Dana Transfer Umum-Dana Alokasi Umum	Memperkuat Infrastruktur Untuk Mendukung Pengembangan Ekonomi Dan Pelayanan Dasar		Kecamatan Kauman	3 Unit	40.000.000	KECAMATAN KAUMAN	
7 01 001 2.09 009	Pemeliharaan/Rehabilitasi Gedung Kantor dan Bangunan Lainnya	Jumlah Gedung Kantor dan Bangunan Lainnya yang Dipelihara/Direhabilitasi				1 Unit	1 Unit	155.100.000	50.000.000	50.000.000	Kab. Tulungagung, Kauman, Semua Kelurahan	Dana Transfer Umum-Dana Alokasi Umum	Memperkuat Infrastruktur Untuk Mendukung Pengembangan Ekonomi Dan Pelayanan Dasar	Stabilisasi ketertarikan dan ketertiban umum serta peningkatan kualitas pelayanan publik	Kecamatan Kauman	1 Unit	100.000.000	KECAMATAN KAUMAN	
7 01 002	PROGRAM PENYELenggaraan PEMERINTAHAN DAN PELAYANAN PUBLIK	Persentase Pelayanan administrasi kecamatan yang sesuai SOP	100 %		100 %	100 %	100 %	4.000.000	5.000.000	5.000.000						100 %	40.000.000		
7 01 002 2.04	Pelaksanaan Urusan Pemerintahan yang Dilimpahkan kepada Camat	Presentase pelaksanaan pelayanan PATEN	%		%	100 %	100 %	4.000.000	5.000.000	5.000.000						100 %	40.000.000		
7 01 002 2.04 001	Pelaksanaan Urusan Pemerintahan yang Terkait dengan Pelayanan Perizinan Non Usaha	Jumlah Laporan Pelaksanaan Urusan Pemerintahan yang terkait dengan Pelayanan Perizinan Non Usaha				12 Dokumen	0	2.000.000	0	0	Kab. Tulungagung, Kauman, Semua Kelurahan	Dana Transfer Umum-Dana Alokasi Umum			Masyarakat Kecamatan Kauman	0	20.000.000	KECAMATAN KAUMAN	
7 01 002 2.04 002	Pelaksanaan Urusan Pemerintahan yang terkait dengan Nonperizinan	Jumlah Laporan Pelaksanaan Nonperizinan pada Urusan Pemerintahan				12 Laporan	12 Laporan	2.000.000	5.000.000	5.000.000	Kab. Tulungagung, Kauman, Semua Kelurahan	Dana Transfer Umum-Dana Alokasi Umum			Masyarakat Kecamatan Kauman	12 Laporan	20.000.000	KECAMATAN KAUMAN	
7 01 003	PROGRAM PEMBERDAYAAN MASYARAKAT DESA DAN KELURAHAN	Persentase Program dan Kegiatan Pemberdayaan Masyarakat Desa yang difasilitasi	100 %		100 %	100 %	100 %	60.000.000	90.000.000	90.000.000						100 %	120.000.000		
7 01 003 2.01	Koordinasi Kegiatan Pemberdayaan Desa	Jumlah kegiatan pemberdayaan desa yang difasilitasi	Kegiatan		Kegiatan	4 Kegiatan	4 Kegiatan	50.000.000	90.000.000	90.000.000						4 Kegiatan	100.000.000		
7 01 003 2.01 001	Peningkatan Partisipasi Masyarakat dalam Forum Musyawarah Perencanaan Pembangunan di Desa	Jumlah Lembaga Masyarakat yang Berpartisipasi dalam Forum Musyawarah Perencanaan Pembangunan di Desa				1 Lembaga Masyarakat	1 Lembaga Masyarakat	32.000.000	35.000.000	35.000.000	Kab. Tulungagung, Kauman, Semua Kelurahan	Dana Transfer Umum-Dana Alokasi Umum			Kecamatan Kauman	1 Lembaga Masyarakat	40.000.000	KECAMATAN KAUMAN	
7 01 003 2.01 003	Peningkatan Efektifitas Kegiatan Pemberdayaan Masyarakat di Wilayah Kecamatan	Jumlah Laporan Peningkatan Efektivitas Kegiatan Pemberdayaan Masyarakat di Wilayah Kecamatan				3 Laporan	3 Laporan	18.000.000	55.000.000	55.000.000	Kab. Tulungagung, Kauman, Semua Kelurahan	Dana Transfer Umum-Dana Alokasi Umum			Kecamatan Kauman	3 Laporan	60.000.000	KECAMATAN KAUMAN	
7 01 003 2.05	Koordinasi dan Sinkronisasi Pemberlakuan Pembatasan Kegiatan Masyarakat (PPKM)	Jumlah Koordinasi Pemberlakuan Pembatasan kegiatan Masyarakat (PPKM) yang difasilitasi				2 Kegiatan	0	10.000.000	0	0						0	20.000.000		

Kode	Urusan/ Bidang Urusan/ Program/ Kegiatan/ Sub Kegiatan	Indikator Program/ Kegiatan/ Sub Kegiatan	Target Akhir Periode RPJMD	Realisasi Capaian RKPd Tahun 2021	Prakiraan Capaian Target RKPd	Capaian Kinerja dan Kerangka Pendanaan							Kelompok Sasaran	Prakiraan Maju Rencana 2024		PD Penanggung Jawab		
						Target 2023		Pagu Indikatif			Lokasi	Sumber Dana		Prioritas			Target	Pagu Indikatif
						Semula	Menjadi	RKPD 2023	APBD 2023	RKPD 2023 Perubahan				Nasional	Daerah			
7 01 003 2.05 001	Pencegahan Covid-19 di Tingkat Desa dan Kelurahan	Jumlah Dokumen Pencegahan Covid-19 di Tingkat Desa dan Kelurahan				12 Dokumen	0	5.000.000		0	Kab. Tulungagung, Kauman, Semua Kelurahan	Dana Transfer Umum-Dana Alokasi Umum	Memperkuat Infrastruktur Untuk Mendukung Pengembangan Ekonomi Dan Pelayanan Dasar	Kecamatan Kauman	0	10.000.000	KECAMATAN KAUMAN	
7 01 003 2.05 002	Penanganan Covid-19 di Tingkat Desa dan Kelurahan	Jumlah Dokumen Penanganan Covid-19 di Tingkat Desa dan Kelurahan				12 Dokumen	0	5.000.000		0	Kab. Tulungagung, Kauman, Semua Kelurahan	Dana Transfer Umum-Dana Alokasi Umum	Memperkuat Infrastruktur Untuk Mendukung Pengembangan Ekonomi Dan Pelayanan Dasar	Kecamatan Kauman	0	10.000.000	KECAMATAN KAUMAN	
7 01 004	PROGRAM KOORDINASI KETENTERAMAN DAN KETERTIBAN UMUM	Persentase desa tertib peraturan perundangan	100 %		100 %	100 %	100 %	75.000.000	50.000.000	57.500.000					100 %	80.000.000		
7 01 004 2.01	Koordinasi Upaya Penyelenggaraan Ketenteraman dan Ketertiban Umum	Jumlah koordinasi Penyelenggaraan Tantrib yang difasilitasi	3 Kegiatan		3 Kegiatan	2 Kegiatan	2 Kegiatan	75.000.000	50.000.000	57.500.000					2 Kegiatan	80.000.000		
7 01 004 2.01 001	Sinergitas dengan Kepolisian Negara Republik Indonesia, Tentara Nasional Indonesia dan Instansi Vertikal di Wilayah Kecamatan	Jumlah Laporan Hasil Sinergitas dengan Kepolisian Negara Republik Indonesia, Tentara Nasional Indonesia dan Instansi Vertikal di Wilayah Kecamatan				12 Laporan	12 Laporan	70.000.000	50.000.000	57.500.000	Kab. Tulungagung, Kauman, Semua Kelurahan	Dana Transfer Umum-Dana Alokasi Umum	Memperkuat Infrastruktur Untuk Mendukung Pengembangan Ekonomi Dan Pelayanan Dasar	Linmas dan masyarakat di wilayah Kecamatan Kauman	12 Laporan	70.000.000	KECAMATAN KAUMAN	
7 01 004 2.01 002	Harmonisasi Hubungan dengan Tokoh Agama dan Tokoh Masyarakat	Jumlah Laporan Pelaksanaan Harmonisasi Hubungan dengan Tokoh Agama dan Tokoh Masyarakat				1 Laporan	0	5.000.000		0	Kab. Tulungagung, Kauman, Semua Kelurahan	Dana Transfer Umum-Dana Alokasi Umum	Memperkuat Infrastruktur Untuk Mendukung Pengembangan Ekonomi Dan Pelayanan Dasar	Linmas dan masyarakat di wilayah Kecamatan Kauman	0	10.000.000	KECAMATAN KAUMAN	
7 01 005	PROGRAM PENYELENGGARAAN URUSAN PEMERINTAHAN UMUM	Persentase urusan pemerintahan umum yang difasilitasi dalam kegiatan kecamatan	100 %		100 %	100 %	100 %	74.000.000	30.000.000	30.000.000					100 %	60.000.000		
7 01 005 2.01	Penyelenggaraan Urusan Pemerintahan Umum Sesuai Penugasan Kepala Daerah	Jumlah kegiatan urusan pemerintahan umum yang difasilitasi	Kegiatan		Kegiatan	2 Kegiatan	2 Kegiatan	74.000.000	30.000.000	30.000.000					2 Kegiatan	60.000.000		
7 01 005 2.01 002	Fasilitasi, Koordinasi dan Pembinaan (Bimtek, Sosialisasi, Konsultasi) Wawasan Kebangsaan dan Ketahanan Nasional	Jumlah Orang yang Mengikuti Fasilitasi, Koordinasi dan Pembinaan (Bimtek, Sosialisasi, Konsultasi) Wawasan Kebangsaan dan Ketahanan Nasional				250 Orang	250 Orang	68.000.000	30.000.000	30.000.000	Kab. Tulungagung, Kauman, Semua Kelurahan	Dana Transfer Umum-Dana Alokasi Umum		Masyarakat Kecamatan Kauman	250 Orang	50.000.000	KECAMATAN KAUMAN	
7 01 005 2.01 005	Penanganan Konflik Sosial Sesuai Ketentuan Peraturan Perundang-Undangan	Jumlah Laporan Konflik yang Ditangani Sesuai Ketentuan Peraturan Perundang-Undangan				1 Laporan	0	6.000.000		0	Kab. Tulungagung, Kauman, Semua Kelurahan	Dana Transfer Umum-Dana Alokasi Umum		Masyarakat Kecamatan Kauman	0	10.000.000	KECAMATAN KAUMAN	
7 01 006	PROGRAM PEMBINAAN DAN PENGAWASAN PEMERINTAHAN DESA	Persentase pemerintahan desa yang tertib administrasi	100 %		100 %	100 %	100 %	7.500.000	20.000.000	20.000.000					100 %	50.000.000		
7 01 006 2.01	Fasilitasi, Rekomendasi dan Koordinasi Pembinaan dan Pengawasan Pemerintahan Desa	Jumlah desa yang dievaluasi kinerja administrasinya	desa		desa	13 desa	13 desa	7.500.000	20.000.000	20.000.000					13 desa	50.000.000		

Kode	Urusan/ Bidang Urusan/ Program/ Kegiatan/ Sub Kegiatan	Indikator Program/ Kegiatan/ Sub Kegiatan	Target Akhir Periode RPJMD	Realisasi Capaian RKPJ Tahun 2021	Prakiraan Capaian Target RKPJ	Capaian Kinerja dan Kerangka Pendanaan						Kelompok Sasaran	Prakiraan Maju Rencana 2024		PD Penanggung Jawab									
						Target 2023		Pagu Indikatif			Lokasi		Sumber Dana	Prioritas		Target	Pagu Indikatif							
						Semula	Menjadi	RKPD 2023	APBD 2023	RKPD 2023 Perubahan				Nasional				Daerah						
7	01	006	2.01	002	Fasilitasi Administrasi Tata Pemerintahan Desa	Jumlah Dokumen yang Difasilitasi dalam rangka Administrasi Tata Pemerintahan Desa				1 Dokumen	0	4.500.000		0			Desa di Kecamatan Kauman	0	15.000.000	KECAMATAN KAUMAN				
7	01	006	2.01	003	Fasilitasi Pengelolaan Keuangan Desa dan Pendayagunaan Aset Desa	Jumlah Dokumen yang Difasilitasi dalam rangka Pengelolaan Keuangan Desa dan Pendayagunaan Aset Desa				1 Dokumen	0	1.500.000		0			Desa di Kecamatan Kauman	0	10.000.000	KECAMATAN KAUMAN				
7	01	006	2.01	013	Fasilitasi Penyusunan Perencanaan Pembangunan Partisipatif	Jumlah Dokumen Fasilitasi dalam rangka Perencanaan Pembangunan Partisipatif				1 Dokumen	1 Dokumen	1.500.000	20.000.000	20.000.000			Desa di Kecamatan Kauman	1 Dokumen	25.000.000	KECAMATAN KAUMAN				
7	01				UNSUR KEWILAYAHAN KECAMATAN																			
7	01				PROGRAM PENUNJANG URUSAN PEMERINTAHAN DAERAH KABUPATEN/KOTA	Indeks Kepuasan Layanan Kesekretariatan	86 Indeks			90 Indeks	86 Indeks	86 Indeks	4.138.464.174	3.693.535.182	4.164.543.454					86 Indeks	4.420.045.627			
7	01	001			Perencanaan, Penganggaran, dan Evaluasi Kinerja Perangkat Daerah	Jumlah Dokumen Perencanaan, Penganggaran & Evaluasi Perangkat Daerah yang tersusun	Dokumen			Dokumen	10 0	10 Dokumen	3.771.000	3.771.000	3.771.000					10 Dokumen	3.959.550			
7	01	001	2.01	001	Penyusunan Dokumen Perencanaan Perangkat Daerah	Jumlah Dokumen Perencanaan Perangkat Daerah				10 Dokumen	10 Dokumen	3.771.000	3.771.000	3.771.000			Kab. Tulungagung, Kedungwaru, Semua Kelurahan	Dana Transfer Umum-Dana Alokasi Umum		Stabilisasi ketentraman dan ketertiban umum serta peningkatan kualitas pelayanan publik	Kecamatan Kedungwaru	10 Dokumen	3.959.550	KECAMATAN KEDUNGWARU
7	01	001	2.02		Administrasi Keuangan Perangkat Daerah	Jumlah dokumen administrasi keuangan	Dokumen			Dokumen	1 Dokumen	1 Dokumen	3.175.597.318	2.575.293.182	2.802.801.454							1 Dokumen	3.518.869.983	
7	01	001	2.02	001	Penyediaan Gaji dan Tunjangan ASN	Jumlah Orang yang Menerima Gaji dan Tunjangan ASN				31 orang/bulan	31 orang/bulan	3.175.597.318	2.575.293.182	2.802.801.454			Kab. Tulungagung, Kedungwaru, Semua Kelurahan	Dana Transfer Umum-Dana Alokasi Umum		Stabilisasi ketentraman dan ketertiban umum serta peningkatan kualitas pelayanan publik		31 orang/bulan	3.455.145.483	KECAMATAN KEDUNGWARU
7	01	001	2.05		Administrasi Kepegawaian Perangkat Daerah	Jumlah dokumen administrasi kepegawaian PD	Dokumen			Dokumen	1 Dokumen	1 Dokumen	70.800.000	12.000.000	12.000.000							1 Dokumen	72.000.000	
7	01	001	2.05	002	Pengadaan Pakaian Dinas beserta Atribut Kelengkapannya	Jumlah Paket Pakaian Dinas beserta Atribut Kelengkapannya				2 paket	2 paket	30.000.000	12.000.000	12.000.000			Kab. Tulungagung, Kedungwaru, Semua Kelurahan	Dana Transfer Umum-Dana Alokasi Umum		Stabilisasi ketentraman dan ketertiban umum serta peningkatan kualitas pelayanan publik		2 paket	17.000.000	KECAMATAN KEDUNGWARU
7	01	001	2.05	009	Pendidikan dan Pelatihan Pegawai Berdasarkan Tugas dan Fungsi	Jumlah Pegawai Berdasarkan Tugas dan Fungsi yang Mengikuti Pendidikan dan Pelatihan				2 Orang	0	40.800.000		0	0			Dana Transfer Umum-Dana Alokasi Umum		Stabilisasi ketentraman dan ketertiban umum serta peningkatan kualitas pelayanan publik		0	55.000.000	KECAMATAN KEDUNGWARU
7	01	001	2.06		Administrasi Umum Perangkat Daerah	Persentase penyediaan administrasi umum yang sesuai SOP	%			%	100 %	100 %	130.694.000	113.779.000	163.779.000							100 %	138.442.750	

Kode	Urusan/ Bidang Urusan/ Program/ Kegiatan/ Sub Kegiatan	Indikator Program/ Kegiatan/ Sub Kegiatan	Target Akhir Periode RPJMD	Realisasi Capaian RKPJ Tahun 2021	Prakiraan Capaian Target RKPJ	Capaian Kinerja dan Kerangka Pendanaan					Lokasi	Sumber Dana	Prioritas		Kelompok Sasaran	Prakiraan Maju Rencana 2024		PD Penanggung Jawab				
						Target 2023		Pagu Indikatif					Nasional	Daerah		Target	Pagu Indikatif					
						Semula	Menjadi	RKPD 2023	APBD 2023	RKPD 2023 Perubahan												
7	01	001	2.06	002	Penyediaan Peralatan dan Perlengkapan Kantor	Jumlah Paket Peralatan dan Perlengkapan Kantor yang Disediakan				3 Paket	3 Paket	64.575.000	59.590.000	109.590.000	Kab. Tulungagung, Kedungwaru, Semua Kelurahan	Dana Transfer Umum-Dana Alokasi Umum		Stabilisasi ketentraman dan ketertiban umum serta peningkatan kualitas pelayanan publik	0	3 Paket	67.800.000	KECAMATAN KEDUNGWARU
																Dana Transfer Khusus-Dana Alokasi Khusus Non Fisik						
7	01	001	2.06	003	Penyediaan Peralatan Rumah Tangga	Jumlah Paket Peralatan Rumah Tangga yang Disediakan				1 Paket	1 Paket	8.925.000	8.925.000	8.925.000	Kab. Tulungagung, Kedungwaru, Semua Kelurahan	Dana Transfer Umum-Dana Alokasi Umum		Stabilisasi ketentraman dan ketertiban umum serta peningkatan kualitas pelayanan publik	0	1 Paket	9.372.000	KECAMATAN KEDUNGWARU
7	01	001	2.06	005	Penyediaan Barang Cetak dan Penggandaan	Jumlah Paket Barang Cetak dan Penggandaan yang Disediakan				2 paket	2 paket	4.715.000	4.715.000	4.715.000	Kab. Tulungagung, Kedungwaru, Semua Kelurahan	Dana Transfer Umum-Dana Alokasi Umum		Stabilisasi ketentraman dan ketertiban umum serta peningkatan kualitas pelayanan publik	0	2 paket	4.950.750	KECAMATAN KEDUNGWARU
7	01	001	2.06	008	Fasilitasi Kunjungan Tamu	Jumlah Laporan Fasilitasi Kunjungan Tamu				4 laporan	4 laporan	26.250.000	14.250.000	14.250.000	Kab. Tulungagung, Kedungwaru, Semua Kelurahan	Dana Transfer Umum-Dana Alokasi Umum		Stabilisasi ketentraman dan ketertiban umum serta peningkatan kualitas pelayanan publik	0	4 laporan	27.500.000	KECAMATAN KEDUNGWARU
7	01	001	2.06	009	Penyelenggaraan Rapat Koordinasi dan Konsultasi SKPD	Jumlah Laporan Penyelenggaraan Rapat Koordinasi dan Konsultasi SKPD				4 laporan	4 laporan	26.229.000	26.299.000	26.299.000	Kab. Tulungagung, Kedungwaru, Semua Kelurahan	Dana Transfer Umum-Dana Alokasi Umum		Stabilisasi ketentraman dan ketertiban umum serta peningkatan kualitas pelayanan publik	0	4 laporan	28.820.000	KECAMATAN KEDUNGWARU
7	01	001	2.08		Penyediaan Jasa Penunjang Urusan Pemerintahan Daerah	Persentase jasa Penunjang yang tersedia	%		%	100 %	100 %	190.572.232	188.642.000	204.642.000						100 %	132.790.744	
7	01	001	2.08	002	Penyediaan Jasa Komunikasi, Sumber Daya Air dan Listrik	Jumlah Laporan Penyediaan Jasa Komunikasi, Sumber Daya Air dan Listrik yang Disediakan				12 laporan	12 laporan	94.000.000	92.000.000	108.000.000	Kab. Tulungagung, Kedungwaru, Semua Kelurahan	Dana Transfer Umum-Dana Alokasi Umum		Stabilisasi ketentraman dan ketertiban umum serta peningkatan kualitas pelayanan publik	0	12 laporan	94.000.000	KECAMATAN KEDUNGWARU
7	01	001	2.08	004	Penyediaan Jasa Pelayanan Umum Kantor	Jumlah Laporan Penyediaan Jasa Pelayanan Umum Kantor yang Disediakan				4 laporan	4 laporan	96.572.232	96.642.000	96.642.000	Kab. Tulungagung, Kedungwaru, Semua Kelurahan	Dana Transfer Umum-Dana Alokasi Umum		Stabilisasi ketentraman dan ketertiban umum serta peningkatan kualitas pelayanan publik	0	4 laporan	38.790.744	KECAMATAN KEDUNGWARU
7	01	001	2.09		Pemeliharaan Barang Milik Daerah Penunjang Urusan Pemerintahan Daerah	Persentase Barang Milik Daerah yang terpelihara	%		%	100 %	100 %	127.431.000	605.050.000	605.050.000						100 %	148.552.600	
7	01	001	2.09	001	Penyediaan Jasa Pemeliharaan, Biaya Pemeliharaan, dan Pajak Kendaraan Perorangan Dinas atau Kendaraan Dinas Jabatan	Jumlah Kendaraan Perorangan Dinas atau Kendaraan Dinas Jabatan yang Dipelihara dan dibayarkan Pajaknya				1 Unit	1 Unit	22.431.000	21.660.000	21.660.000	Kab. Tulungagung, Kedungwaru, Semua Kelurahan	Dana Transfer Umum-Dana Alokasi Umum		Stabilisasi ketentraman dan ketertiban umum serta peningkatan kualitas pelayanan publik	0	1 Unit	23.552.600	KECAMATAN KEDUNGWARU
7	01	001	2.09	010	Pemeliharaan/Rehabilitasi Sarana dan Prasarana Gedung Kantor atau Bangunan Lainnya	Jumlah Sarana dan Prasarana Gedung Kantor atau Bangunan Lainnya yang Dipelihara/Direhabilitasi				2 unit	2 unit	75.000.000	553.390.000	553.390.000	Kab. Tulungagung, Kedungwaru, Semua Kelurahan	Dana Transfer Umum-Dana Alokasi Umum		Stabilisasi ketentraman dan ketertiban umum serta peningkatan kualitas pelayanan publik	0	2 unit	93.000.000	KECAMATAN KEDUNGWARU
7	01	001	2.09	011	Pemeliharaan/Rehabilitasi Sarana dan Prasarana Pendukung Gedung Kantor atau Bangunan Lainnya	Jumlah Sarana dan Prasarana Pendukung Gedung Kantor atau Bangunan Lainnya yang Dipelihara/Direhabilitasi				2 unit	2 unit	30.000.000	30.000.000	30.000.000	Kab. Tulungagung, Kedungwaru, Semua Kelurahan	Dana Transfer Umum-Dana Alokasi Umum		Stabilisasi ketentraman dan ketertiban umum serta peningkatan kualitas pelayanan publik	0	2 unit	32.000.000	KECAMATAN KEDUNGWARU
7	01	002			PROGRAM PENYELENGGARAAN PEMERINTAHAN DAN PELAYANAN PUBLIK	Persentase Pelayanan administrasi kecamatan yang sesuai SOP	100 %		100 %	100 %	100 %	167.162.224	5.000.000	175.000.000						100 %	215.000.000	

Kode	Urusan/ Bidang Urusan/ Program/ Kegiatan/ Sub Kegiatan	Indikator Program/ Kegiatan/ Sub Kegiatan	Target Akhir Periode RPJMD	Realisasi Capaian RKPd Tahun 2021	Prakiraan Capaian Target RKPd	Capaian Kinerja dan Kerangka Pendanaan											Kelompok Sasaran	Prakiraan Maju Rencana 2024		PD Penanggung Jawab
						Target 2023		Pagu Indikatif			Lokasi	Sumber Dana	Prioritas		Target	Pagu Indikatif				
						Semula	Menjadi	RKPd 2023	APBD 2023	RKPd 2023 Perubahan			Nasional	Daerah						
7 01 002 2.04	Pelaksanaan Urusan Pemerintahan yang Dilimpahkan kepada Camat	Persentase pelaksanaan Pelayanan PATEN	100 %		100 %	100 %	100 %	167.162.224	5.000.000	175.000.000						100 %	215.000.000			
7 01 002 2.04 001	Pelaksanaan Urusan Pemerintahan yang Terkait dengan Pelayanan Perizinan Non Usaha	Jumlah Dokumen Non Perizinan Usaha yang Dilaksanakan				5 Dokumen	0	5.000.000	0	0	Kab. Tulungagung, Kedungwaru, Semua Kelurahan	Dana Transfer Umum-Dana Alokasi Umum	Memperkuat Stabilitas Polhukhankam Dan Transformasi Pelayanan Publik	Stabilisasi ketentraman dan ketertiban umum serta peningkatan kualitas pelayanan publik	Kecamatan Kedungwaru	0	15.000.000	KECAMATAN KEDUNGGWARU		
7 01 002 2.04 002	Pelaksanaan Urusan Pemerintahan yang terkait dengan Nonperizinan	Jumlah Laporan Pelaksanaan Nonperizinan pada Urusan Pemerintahan					2 Laporan	162.162.224	5.000.000	175.000.000	Kab. Tulungagung, Kedungwaru, Semua Kelurahan	Dana Transfer Umum-Dana Alokasi Umum	Memperkuat Stabilitas Polhukhankam Dan Transformasi Pelayanan Publik	Stabilisasi ketentraman dan ketertiban umum serta peningkatan kualitas pelayanan publik	Kecamatan Kedungwaru	2 Laporan	200.000.000	KECAMATAN KEDUNGGWARU		
												Dana Transfer Khusus-Dana Alokasi Khusus Fisik								
7 01 003	PROGRAM PEMBERDAYAAN MASYARAKAT DESA DAN KELURAHAN	Persentase Program dan Kegiatan Pemberdayaan Masyarakat Desa yang difasilitasi	100 %		100 %	100 %	100 %	48.049.900	90.000.000	90.000.000						100 %	64.062.500			
7 01 003 2.01	Koordinasi Kegiatan Pemberdayaan Desa	Jumlah kegiatan pemberdayaan desa yang difasilitasi	4 kegiatan		4 kegiatan	4 kegiatan	4 kegiatan	38.049.900	90.000.000	90.000.000						4 kegiatan	34.062.500			
7 01 003 2.01 001	Peningkatan Partisipasi Masyarakat dalam Forum Musyawarah Perencanaan Pembangunan di Desa	Jumlah Lembaga Kemasyarakatan yang Berpartisipasi dalam Forum Musyawarah Perencanaan Pembangunan di Desa				5 lembaga	5 lembaga	28.050.000	35.000.000	35.000.000	Kab. Tulungagung, Kedungwaru, Semua Kelurahan	Dana Transfer Umum-Dana Alokasi Umum	Memperkuat Stabilitas Polhukhankam Dan Transformasi Pelayanan Publik	Stabilisasi ketentraman dan ketertiban umum serta peningkatan kualitas pelayanan publik		5 lembaga	27.562.500	KECAMATAN KEDUNGGWARU		
7 01 003 2.01 003	Peningkatan Efektifitas Kegiatan Pemberdayaan Masyarakat di Wilayah Kecamatan	Jumlah Laporan Peningkatan Efektivitas Kegiatan Pemberdayaan Masyarakat di Wilayah Kecamatan				2 laporan	2 laporan	9.999.900	55.000.000	55.000.000	Kab. Tulungagung, Kedungwaru, Semua Kelurahan	Dana Transfer Umum-Dana Alokasi Umum	Memperkuat Stabilitas Polhukhankam Dan Transformasi Pelayanan Publik	Stabilisasi ketentraman dan ketertiban umum serta peningkatan kualitas pelayanan publik		2 laporan	6.500.000	KECAMATAN KEDUNGGWARU		
7 01 003 2.05	Koordinasi dan Sinkronisasi Pemberlakuan Pembatasan Kegiatan Masyarakat (PPKM)	Jumlah Desa yang melaksanakan kegiatan PPKM	Desa		Desa	19 Desa	19 Desa	10.000.000	0	0						19 Desa	30.000.000			
7 01 003 2.05 001	Pencegahan Covid-19 di Tingkat Desa dan Kelurahan	Jumlah Dokumen Pencegahan Covid-19 di Tingkat Desa dan Kelurahan				2 Dokumen	0	5.000.000	0	0	Kab. Tulungagung, Kedungwaru, Semua Kelurahan	Dana Transfer Umum-Dana Alokasi Umum	Memperkuat Stabilitas Polhukhankam Dan Transformasi Pelayanan Publik	Stabilisasi ketentraman dan ketertiban umum serta peningkatan kualitas pelayanan publik		0	15.000.000	KECAMATAN KEDUNGGWARU		
7 01 003 2.05 002	Penanganan Covid-19 di Tingkat Desa dan Kelurahan	Jumlah Dokumen Penanganan Covid-19 di Tingkat Desa dan Kelurahan				2 Dokumen	0	5.000.000	0	0	Kab. Tulungagung, Kedungwaru, Semua Kelurahan	Dana Transfer Umum-Dana Alokasi Umum	Memperkuat Stabilitas Polhukhankam Dan Transformasi Pelayanan Publik	Stabilisasi ketentraman dan ketertiban umum serta peningkatan kualitas pelayanan publik		0	15.000.000	KECAMATAN KEDUNGGWARU		
7 01 004	PROGRAM KOORDINASI KETENTRAMAN DAN KETERTIBAN UMUM	Persentase desa tertib peraturan perundangan	100 %		100 %	100 %	100 %	96.859.000	55.000.000	62.500.000						100 %	88.000.000			
7 01 004 2.01	Koordinasi Upaya Penyelenggaraan Ketenteraman dan Ketertiban Umum	Jumlah koordinasi penyelenggaraan trantib yang difasilitasi	24 0		24 0	24 0	24 0	96.859.000	55.000.000	62.500.000						24 0	88.000.000			
7 01 004 2.01 001	Sinergitas dengan Kepolisian Negara Republik Indonesia, Tentara Nasional Indonesia dan Instansi Vertikal di Wilayah Kecamatan	Jumlah Laporan Hasil Sinergitas dengan Kepolisian Negara Republik Indonesia, Tentara Nasional Indonesia dan Instansi Vertikal di Wilayah Kecamatan				3 laporan	3 laporan	91.860.000	55.000.000	62.500.000	Kab. Tulungagung, Kedungwaru, Semua Kelurahan	Dana Transfer Umum-Dana Alokasi Umum	Memperkuat Stabilitas Polhukhankam Dan Transformasi Pelayanan Publik	Stabilisasi ketentraman dan ketertiban umum serta peningkatan kualitas pelayanan publik	Kecamatan Kedungwaru	3 laporan	82.500.000	KECAMATAN KEDUNGGWARU		

Kode	Urusan/ Bidang Urusan/ Program/ Kegiatan/ Sub Kegiatan	Indikator Program/ Kegiatan/ Sub Kegiatan	Target Akhir Periode RPJMD	Realisasi Capaian RKPd Tahun 2021	Prakiraan Capaian Target RKPd	Capaian Kinerja dan Kerangka Pendanaan							Kelompok Sasaran	Prakiraan Maju Rencana 2024		PD Penanggung Jawab			
						Target 2023		Pagu Indikatif			Lokasi	Sumber Dana		Prioritas			Target	Pagu Indikatif	
						Semula	Menjadi	RKPd 2023	APBD 2023	RKPd 2023 Perubahan				Nasional	Daerah				
7 01 004 2.01 002	Harmonisasi Hubungan dengan Tokoh Agama dan Tokoh Masyarakat	Jumlah Laporan Pelaksanaan Harmonisasi Hubungan dengan Tokoh Agama dan Tokoh Masyarakat				1 laporan	0	4.999.000		0	Kab. Tulungagung, Kedungwaru, Semua Kelurahan	Dana Transfer Umum-Dana Alokasi Umum	Memperkuat Stabilitas Polhukhankam Dan Transformasi Pelayanan Publik	Stabilisasi ketentraman dan ketertiban umum serta peningkatan kualitas pelayanan publik	Kecamatan Kedungwaru	0	5.500.000	KECAMATAN KEDUNGWARU	
7 01 005	PROGRAM PENYELENGGARAAN URUSAN PEMERINTAHAN UMUM	Persentase urusan pemerintahan umum yang difasilitasi dalam kegiatan kecamatan	100 %		100 %	100 %	100 %	102.510.000	10.000.000	10.000.000						100 %	29.542.500		
7 01 005 2.01	Penyelenggaraan Urusan Pemerintahan Umum Sesuai Penugasan Kepala Daerah	Jumlah kegiatan urusan pemerintahan umum yang difasilitasi	3 0		3 0	3 0	3 0	102.510.000	10.000.000	10.000.000						3 0	29.542.500		
7 01 005 2.01 002	Fasilitasi, Koordinasi dan Pembinaan (Bimtek, Sosialisasi, Konsultasi) Wawasan Kebangsaan dan Ketahanan Nasional	Jumlah Orang yang Mengikuti Fasilitasi, Koordinasi dan Pembinaan (Bimtek, Sosialisasi, Konsultasi) Wawasan Kebangsaan dan Ketahanan Nasional				250 orang	0	100.710.000		0	Kab. Tulungagung, Kedungwaru, Semua Kelurahan	Dana Transfer Umum-Dana Alokasi Umum	Memperkuat Stabilitas Polhukhankam Dan Transformasi Pelayanan Publik	Stabilisasi ketentraman dan ketertiban umum serta peningkatan kualitas pelayanan publik		0	27.562.500	KECAMATAN KEDUNGWARU	
7 01 005 2.01 005	Penanganan Konflik Sosial Sesuai Ketentuan Peraturan Perundang-Undangan	Jumlah Laporan Konflik yang Ditangani Sesuai Ketentuan Peraturan Perundang-Undangan				1 laporan	1 laporan	1.800.000	10.000.000	10.000.000	Kab. Tulungagung, Kedungwaru, Semua Kelurahan	Dana Transfer Umum-Dana Alokasi Umum	Memperkuat Stabilitas Polhukhankam Dan Transformasi Pelayanan Publik	Stabilisasi ketentraman dan ketertiban umum serta peningkatan kualitas pelayanan publik		0	1.980.000	KECAMATAN KEDUNGWARU	
7 01 006	PROGRAM PEMBINAAN DAN PENGAWASAN PEMERINTAHAN DESA	Persentase pemerintahan desa yang tertib administrasi	100 %		100 %	100 %	100 %	25.017.500	35.000.000	35.000.000						100 %	8.825.000		
7 01 006 2.01	Fasilitasi, Rekomendasi dan Koordinasi Pembinaan dan Pengawasan Pemerintahan Desa	Jumlah Desa yang dievaluasi kinerja Administrasinya	19 0		19 0	19 0	19 0	25.017.500	35.000.000	35.000.000						19 0	8.825.000		
7 01 006 2.01 002	Fasilitasi Administrasi Tata Pemerintahan Desa	Jumlah Dokumen yang Difasilitasi dalam rangka Administrasi Tata Pemerintahan Desa				2 Dokumen	2 Dokumen	5.017.500	5.000.000	5.000.000	Kab. Tulungagung, Kedungwaru, Semua Kelurahan	Dana Transfer Umum-Dana Alokasi Umum	Memperkuat Stabilitas Polhukhankam Dan Transformasi Pelayanan Publik	Stabilisasi ketentraman dan ketertiban umum serta peningkatan kualitas pelayanan publik	Kecamatan Kedungwaru	2 Dokumen	5.525.000	KECAMATAN KEDUNGWARU	
7 01 006 2.01 003	Fasilitasi Pengelolaan Keuangan Desa dan Pendayagunaan Aset Desa	Jumlah Dokumen yang Difasilitasi dalam rangka Pengelolaan Keuangan Desa dan Pendayagunaan Aset Desa				19 Dokumen	19 Dokumen	10.000.000	10.000.000	10.000.000	Kab. Tulungagung, Kedungwaru, Semua Kelurahan	Dana Transfer Umum-Dana Alokasi Umum	Memperkuat Stabilitas Polhukhankam Dan Transformasi Pelayanan Publik	Stabilisasi ketentraman dan ketertiban umum serta peningkatan kualitas pelayanan publik	Kecamatan Kedungwaru	19 Dokumen	1.650.000	KECAMATAN KEDUNGWARU	
7 01 006 2.01 013	Fasilitasi Penyusunan Perencanaan Pembangunan Partisipatif	Jumlah Dokumen Fasilitasi dalam rangka Perencanaan Pembangunan Partisipatif				1 Dokumen	1 Dokumen	10.000.000	20.000.000	20.000.000	Kab. Tulungagung, Kedungwaru, Semua Kelurahan	Dana Transfer Umum-Dana Alokasi Umum	Memperkuat Stabilitas Polhukhankam Dan Transformasi Pelayanan Publik	Stabilisasi ketentraman dan ketertiban umum serta peningkatan kualitas pelayanan publik	Kecamatan Kedungwaru	1 Dokumen	1.650.000	KECAMATAN KEDUNGWARU	
7 01	UNSUR KEWILAYAHAN KECAMATAN																		
7 01 001	PROGRAM PENUNJANG URUSAN PEMERINTAHAN DAERAH KABUPATEN/KOTA	Indeks Kepuasan Layanan Keskretariatian	84 Indeks		70 Indeks	84 Indeks	84 Indeks	3.699.481.825	2.526.040.785	2.699.737.740							3.082.158.564		
7 01 001 2.01	Perencanaan, Penganggaran, dan Evaluasi Kinerja Perangkat Daerah	Jumlah dokumen perencanaan, penganggaran dan evaluasi kerja yang tersusun	dokumen		dokumen	11 dokumen	11 dokumen	2.430.000	2.430.000	2.430.000							11 dokumen	6.718.950	
7 01 001 2.01 001	Penyusunan Dokumen Perencanaan Perangkat Daerah	Jumlah Dokumen Perencanaan Perangkat Daerah				0 Dokumen	0 Dokumen	1.180.000	1.180.000	1.180.000	Kab. Tulungagung, Ngantru, Semua Kelurahan	Dana Transfer Umum-Dana Alokasi Umum	Memperkuat Stabilitas Polhukhankam Dan Transformasi Pelayanan Publik	Stabilisasi ketentraman dan ketertiban umum serta peningkatan kualitas pelayanan publik		0	3.150.000	KECAMATAN NGANTRU	

Kode	Urusan/ Bidang Urusan/ Program/ Kegiatan/ Sub Kegiatan	Indikator Program/ Kegiatan/ Sub Kegiatan	Target Akhir Periode RPJMD	Realisasi Capaian RKPJ Tahun 2021	Prakiraan Capaian Target RKPJ	Capaian Kinerja dan Kerangka Pendanaan						Kelompok Sasaran	Prakiraan Maju Rencana 2024		PD Penanggung Jawab								
						Target 2023		Pagu Indikatif			Lokasi		Sumber Dana	Prioritas		Target	Pagu Indikatif						
						Semula	Menjadi	RKPD 2023	APBD 2023	RKPD 2023 Perubahan				Nasional				Daerah					
		Jumlah Dokumen Perencanaan Perangkat Daerah				4 Dokumen	4 Dokumen							4 Dokumen									
7	01	001	2.01	007	Evaluasi Kinerja Perangkat Daerah						Kab. Tulungagung, Ngantru, Semua Kelurahan	Dana Transfer Umum-Dana Alokasi Umum	Memperkuat Stabilitas Polhukhankam Dan Transformasi Pelayanan Publik	Stabilisasi ketentraman dan ketertiban umum serta peningkatan kualitas pelayanan publik	0	3.568.950	KECAMATAN NGANTRU						
7	01	001	2.02		Administrasi Keuangan Perangkat Daerah	Tersedianya Gaji dan Tunjangan ASN	bulan		bulan	12 bulan	12 bulan	3.094.752.605	2.125.612.785	2.241.809.740			12 bulan	2.458.490.714					
7	01	001	2.02	001	Penyediaan Gaji dan Tunjangan ASN	Jumlah Orang yang Menerima Gaji dan Tunjangan ASN				26 Orang/bulan	26 Orang/bulan	3.086.427.605	2.110.612.785	2.226.809.740	Kab. Tulungagung, Ngantru, Semua Kelurahan	Dana Transfer Umum-Dana Alokasi Umum	Memperkuat Stabilitas Polhukhankam Dan Transformasi Pelayanan Publik	Stabilisasi ketentraman dan ketertiban umum serta peningkatan kualitas pelayanan publik	Pegawai Kecamatan Ngantru	26 Orang/bulan	2.449.490.714	KECAMATAN NGANTRU	
7	01	001	2.02	002	Penyediaan Administrasi Pelaksanaan Tugas ASN	Jumlah Dokumen Hasil Penyediaan Administrasi Pelaksanaan Tugas ASN				12 dokumen	12 dokumen	8.325.000	15.000.000	15.000.000	Kab. Tulungagung, Ngantru, Semua Kelurahan	Dana Transfer Umum-Dana Alokasi Umum	Memperkuat Stabilitas Polhukhankam Dan Transformasi Pelayanan Publik	Stabilisasi ketentraman dan ketertiban umum serta peningkatan kualitas pelayanan publik	Pegawai Kecamatan Ngantru	12 dokumen	9.000.000	KECAMATAN NGANTRU	
7	01	001	2.05		Administrasi Kepegawaian Perangkat Daerah	Tersedianya Unit Peningkatan Sarana dan Prasarana Disiplin Pegawai	unit		unit	31 unit	31 unit	13.500.000	10.000.000	10.000.000						31 unit	15.000.000		
7	01	001	2.05	002	Pengadaan Pakaian Dinas beserta Atribut Kelengkapannya	Jumlah Paket Pakaian Dinas beserta Atribut Kelengkapan				20 Paket	20 Paket	13.500.000	10.000.000	10.000.000	Kab. Tulungagung, Ngantru, Semua Kelurahan	Dana Transfer Umum-Dana Alokasi Umum	Memperkuat Stabilitas Polhukhankam Dan Transformasi Pelayanan Publik	Stabilisasi ketentraman dan ketertiban umum serta peningkatan kualitas pelayanan publik		20 Paket	15.000.000	KECAMATAN NGANTRU	
7	01	001	2.06		Administrasi Umum Perangkat Daerah	Jumlah paket kegiatan administrasi umum yang dapat dilaksanakan	paket		paket	6 paket	6 paket	97.162.500	90.870.000	140.870.000							6 paket	150.948.900	
7	01	001	2.06	001	Penyediaan Komponen Instalasi Listrik/Penerangan Bangunan Kantor	Jumlah Paket Komponen Instalasi Listrik/Penerangan Bangunan Kantor yang Disediakan				52 Paket	52 Paket	8.438.000	8.438.000	8.438.000	Kab. Tulungagung, Ngantru, Semua Kelurahan	Dana Transfer Umum-Dana Alokasi Umum	Memperkuat Stabilitas Polhukhankam Dan Transformasi Pelayanan Publik	Stabilisasi ketentraman dan ketertiban umum serta peningkatan kualitas pelayanan publik		52 Paket	10.000.000	KECAMATAN NGANTRU	
7	01	001	2.06	002	Penyediaan Peralatan dan Perlengkapan Kantor	Jumlah Paket Peralatan dan Perlengkapan Kantor yang Disediakan				40 Paket	44 Paket	23.951.500	14.499.000	64.499.000	Kab. Tulungagung, Ngantru, Semua Kelurahan	Dana Transfer Umum-Dana Alokasi Umum	Memperkuat Stabilitas Polhukhankam Dan Transformasi Pelayanan Publik	Stabilisasi ketentraman dan ketertiban umum serta peningkatan kualitas pelayanan publik		44 Paket	70.948.900	KECAMATAN NGANTRU	
7	01	001	2.06	003	Penyediaan Peralatan Rumah Tangga	Jumlah Paket Peralatan Rumah Tangga yang Disediakan				22 Paket	22 Paket	12.974.000	6.974.000	6.974.000	Kab. Tulungagung, Ngantru, Semua Kelurahan	Dana Transfer Umum-Dana Alokasi Umum	Memperkuat Stabilitas Polhukhankam Dan Transformasi Pelayanan Publik	Stabilisasi ketentraman dan ketertiban umum serta peningkatan kualitas pelayanan publik		22 Paket	14.000.000	KECAMATAN NGANTRU	
7	01	001	2.06	005	Penyediaan Barang Cetak dan Penggandaan	Jumlah Paket Barang Cetak dan Penggandaan yang Disediakan				10 Paket	10 Paket	6.000.000	3.000.000	3.000.000	Kab. Tulungagung, Ngantru, Semua Kelurahan	Dana Transfer Umum-Dana Alokasi Umum	Memperkuat Stabilitas Polhukhankam Dan Transformasi Pelayanan Publik	Stabilisasi ketentraman dan ketertiban umum serta peningkatan kualitas pelayanan publik		10 Paket	7.000.000	KECAMATAN NGANTRU	
7	01	001	2.06	008	Fasilitasi Kunjungan Tamu	Jumlah Laporan Fasilitasi Kunjungan Tamu				26 Laporan	26 Laporan	30.875.000	30.875.000	30.875.000	Kab. Tulungagung, Ngantru, Semua Kelurahan	Dana Transfer Umum-Dana Alokasi Umum	Memperkuat Stabilitas Polhukhankam Dan Transformasi Pelayanan Publik	Stabilisasi ketentraman dan ketertiban umum serta peningkatan kualitas pelayanan publik		26 Laporan	33.000.000	KECAMATAN NGANTRU	

Kode	Urusan/ Bidang Urusan/ Program/ Kegiatan/ Sub Kegiatan	Indikator Program/ Kegiatan/ Sub Kegiatan	Target Akhir Periode RPJMD	Realisasi Capaian RKPJ Tahun 2021	Prakiraan Capaian Target RKPJ	Capaian Kinerja dan Kerangka Pendanaan					Lokasi	Sumber Dana	Prioritas		Kelompok Sasaran	Prakiraan Maju Rencana 2024		PD Penanggung Jawab
						Target 2023		Pagu Indikatif					Nasional	Daerah		Target	Pagu Indikatif	
						Semula	Menjadi	RKPD 2023	APBD 2023	RKPD 2023 Perubahan								
7 01 001 2.06 009	Penyelenggaraan Rapat Koordinasi dan Konsultasi SKPD	Jumlah Laporan Penyelenggaraan Rapat Koordinasi dan Konsultasi SKPD				3 Laporan	3 Laporan	14.924.000	27.084.000	27.084.000	Kab. Tulungagung, Ngantru, Semua Kelurahan	Dana Transfer Umum-Dana Alokasi Umum	Memperkuat Stabilitas Polhukhankam Dan Transformasi Pelayanan Publik	Stabilisasi ketentraman dan ketertiban umum serta peningkatan kualitas pelayanan publik	0	3 Laporan	16.000.000	KECAMATAN NGANTRU
7 01 001 2.08	Penyediaan Jasa Penunjang Urusan Pemerintahan Daerah	Tersedianya Jasa Komunikasi, Sumber Daya Air dan Listrik	bulan		bulan	12 bulan	12 bulan	68.108.496	70.428.000	70.428.000						12 bulan	75.000.000	
7 01 001 2.08 002	Penyediaan Jasa Komunikasi, Sumber Daya Air dan Listrik	Jumlah Laporan Penyediaan Jasa Komunikasi, Sumber Daya Air dan Listrik yang Disediakan				12 Laporan	12 Laporan	49.848.000	52.152.000	52.152.000	Kab. Tulungagung, Ngantru, Semua Kelurahan	Dana Transfer Umum-Dana Alokasi Umum	Memperkuat Stabilitas Polhukhankam Dan Transformasi Pelayanan Publik	Stabilisasi ketentraman dan ketertiban umum serta peningkatan kualitas pelayanan publik	0	12 Laporan	55.000.000	KECAMATAN NGANTRU
7 01 001 2.08 004	Penyediaan Jasa Pelayanan Umum Kantor	Jumlah Laporan Penyediaan Jasa Pelayanan Umum Kantor yang Disediakan				12 Laporan	12 Laporan	18.260.496	18.276.000	18.276.000	Kab. Tulungagung, Ngantru, Semua Kelurahan	Dana Transfer Umum-Dana Alokasi Umum		Stabilisasi ketentraman dan ketertiban umum serta peningkatan kualitas pelayanan publik	0	12 Laporan	20.000.000	KECAMATAN NGANTRU
7 01 001 2.09	Pemeliharaan Barang Milik Daerah Penunjang Urusan Pemerintahan Daerah	Jumlah paket pemeliharaan yang dapat dilaksanakan	paket		paket	3 paket	3 paket	112.370.000	31.700.000	31.700.000						3 paket	53.000.000	
7 01 001 2.09 001	Penyediaan Jasa Pemeliharaan, Biaya Pemeliharaan, dan Pajak Kendaraan Perorangan Dinas atau Kendaraan Dinas Jabatan	Jumlah Kendaraan Perorangan Dinas atau Kendaraan Dinas Jabatan yang Dipelihara dan dibayarkan Pajaknya				10 Unit	10 Unit	19.900.000	21.550.000	21.550.000	Kab. Tulungagung, Ngantru, Semua Kelurahan	Dana Transfer Umum-Dana Alokasi Umum	Memperkuat Stabilitas Polhukhankam Dan Transformasi Pelayanan Publik	Stabilisasi ketentraman dan ketertiban umum serta peningkatan kualitas pelayanan publik	0	10 Unit	42.000.000	KECAMATAN NGANTRU
7 01 001 2.09 007	Pemeliharaan Aset Tetap Lainnya	Jumlah Aset Tetap Lainnya yang Dipelihara				16 Unit	16 Unit	10.150.000	10.150.000	10.150.000	Kab. Tulungagung, Ngantru, Semua Kelurahan	Dana Transfer Umum-Dana Alokasi Umum		Stabilisasi ketentraman dan ketertiban umum serta peningkatan kualitas pelayanan publik	0	16 Unit	11.000.000	KECAMATAN NGANTRU
7 01 002	PROGRAM PENYELENGGARAAN PEMERINTAHAN DAN PELAYANAN PUBLIK	Persentase Pelayanan administrasi kecamatan yang sesuai SOP	100 %		100 %	100 %	100 %	167.162.224	5.000.000	5.000.000						100 %	170.000.000	
7 01 002 2.04	Pelaksanaan Urusan Pemerintahan yang Dilimpahkan kepada Camat	Jumlah dokumen Pelayanan Paten yang dilaksanakan	dokumen		dokumen	500 dokumen	500 dokumen	167.162.224	5.000.000	5.000.000						500 dokumen	170.000.000	
7 01 002 2.04 002	Pelaksanaan Urusan Pemerintahan yang terkait dengan Nonperizinan	Jumlah Laporan Pelaksanaan Nonperizinan pada Urusan Pemerintahan				12 Laporan	2 Laporan	162.162.224	5.000.000	5.000.000	Kab. Tulungagung, Ngantru, Semua Kelurahan	Dana Transfer Umum-Dana Alokasi Umum	Memperkuat Stabilitas Polhukhankam Dan Transformasi Pelayanan Publik	Stabilisasi ketentraman dan ketertiban umum serta peningkatan kualitas pelayanan publik	0	2 Laporan	170.000.000	KECAMATAN NGANTRU
7 01 003	PROGRAM PEMBERDAYAAN MASYARAKAT DESA DAN KELURAHAN	Persentase Program dan Kegiatan Pemberdayaan Masyarakat Desa yang difasilitasi	100 %		100 %	100 %	100 %	30.000.000	90.000.000	90.000.000						100 %	34.000.000	
7 01 003 2.01	Koordinasi Kegiatan Pemberdayaan Desa	Jumlah kegiatan pemberdayaan desa yang terlaksana	kegiatan		kegiatan	2 kegiatan	2 kegiatan	30.000.000	90.000.000	90.000.000						2 kegiatan	34.000.000	
7 01 003 2.01 001	Peningkatan Partisipasi Masyarakat dalam Forum Musyawarah Perencanaan Pembangunan di Desa	Jumlah Lembaga Masyarakat yang Berpartisipasi dalam Forum Musyawarah Perencanaan Pembangunan di Desa				4 Lembaga	30 Lembaga	25.000.000	35.000.000	35.000.000	Kab. Tulungagung, Ngantru, Semua Kelurahan	Dana Transfer Umum-Dana Alokasi Umum	Memperkuat Stabilitas Polhukhankam Dan Transformasi Pelayanan Publik	Stabilisasi ketentraman dan ketertiban umum serta peningkatan kualitas pelayanan publik	Desa Se Kecamatan Ngantru	30 Lembaga	28.000.000	KECAMATAN NGANTRU
7 01 003 2.01 003	Peningkatan Efektifitas Kegiatan Pemberdayaan Masyarakat di Wilayah Kecamatan	Jumlah Laporan Peningkatan Efektivitas Kegiatan Pemberdayaan Masyarakat di Wilayah Kecamatan				1 Laporan	1 Laporan	5.000.000	55.000.000	55.000.000	Kab. Tulungagung, Ngantru, Semua Kelurahan	Dana Transfer Umum-Dana Alokasi Umum	Memperkuat Stabilitas Polhukhankam Dan Transformasi Pelayanan Publik	Stabilisasi ketentraman dan ketertiban umum serta peningkatan kualitas pelayanan publik	Desa Se Kecamatan Ngantru	1 Laporan	6.000.000	KECAMATAN NGANTRU

Kode	Urusan/ Bidang Urusan/ Program/ Kegiatan/ Sub Kegiatan	Indikator Program/ Kegiatan/ Sub Kegiatan	Target Akhir Periode RPJMD	Realisasi Capaian RKPd Tahun 2021	Prakiraan Capaian Target RKPd	Capaian Kinerja dan Kerangka Pendanaan						Lokasi	Sumber Dana	Prioritas		Kelompok Sasaran	Prakiraan Maju Rencana 2024		PD Penanggung Jawab
						Target 2023		Pagu Indikatif			Nasional			Daerah	Target		Pagu Indikatif		
						Semula	Menjadi	RKPD 2023	APBD 2023	RKPD 2023 Perubahan									
7 01 004	PROGRAM KOORDINASI KETERTAMAN DAN KETERTIBAN UMUM	Persentase desa tertib peraturan perundangan	100 %		100 %	100 %	100 %	69.000.000	50.000.000	57.500.000						100 %	80.000.000		
7 01 004 2.01	Koordinasi Upaya Penyelenggaraan Ketenteraman dan Ketertiban Umum	Jumlah kegiatan sinergitas yang dapat dilaksanakan	kegiatan		kegiatan	12 kegiatan	12 kegiatan	64.000.000	50.000.000	57.500.000						12 kegiatan	80.000.000		
7 01 004 2.01 001	Sinergitas dengan Kepolisian Negara Republik Indonesia, Tentara Nasional Indonesia dan Instansi Vertikal di Wilayah Kecamatan	Jumlah Laporan Hasil Sinergitas dengan Kepolisian Negara Republik Indonesia, Tentara Nasional Indonesia dan Instansi Vertikal di Wilayah Kecamatan				12 Laporan	12 Laporan	64.000.000	50.000.000	57.500.000	Kab. Tulungagung, Ngantru, Semua Kelurahan	Dana Transfer Umum-Dana Alokasi Umum	Memperkuat Stabilitas Polhukhankam Dan Transformasi Pelayanan Publik	Stabilisasi ketenteraman dan ketertiban umum serta peningkatan kualitas pelayanan publik	desa se kecamatan ngantru	12 Laporan	80.000.000	KECAMATAN NGANTRU	
7 01 005	PROGRAM PENYELENGGARAAN URUSAN PEMERINTAHAN UMUM	persentase urusan pemerintahan umum yang difasilitasi dalam kegiatan kecamatan	100 %		100 %		100 %	25.000.000	30.000.000	30.000.000						100 %	33.000.000		
7 01 005 2.01	Penyelenggaraan Urusan Pemerintahan Umum Sesuai Penugasan Kepala Daerah	Prosentase urusan pemerintahan umum yang difasilitasi dalam kegiatan kecamatan	%		%		100 %	25.000.000	30.000.000	30.000.000						100 %	33.000.000		
7 01 005 2.01 002	Fasilitasi, Koordinasi dan Pembinaan (Bimtek, Sosialisasi, Konsultasi) Wawasan Kebangsaan dan Ketahanan Nasional	Jumlah desa yang difasilitasi pembinaan wawasan kebangsaan				200 Orang	13 Desa	20.000.000	30.000.000	30.000.000	Kab. Tulungagung, Ngantru, Semua Kelurahan	Dana Transfer Umum-Dana Alokasi Umum	Memperkuat Stabilitas Polhukhankam Dan Transformasi Pelayanan Publik	Stabilisasi ketenteraman dan ketertiban umum serta peningkatan kualitas pelayanan publik	Urusan pemerintahan umum yang difasilitasi dalam kegiatan kecamatan	13 Desa	33.000.000	KECAMATAN NGANTRU	
7 01 006	PROGRAM PEMBINAAN DAN PENGAWASAN PEMERINTAHAN DESA	Persentase pemerintahan desa yang tertib administrasi	100 %		100 %	100 %	100 %	19.996.000	20.000.000	20.000.000						100 %	6.000.000		
7 01 006 2.01	Fasilitasi, Rekomendasi dan Koordinasi Pembinaan dan Pengawasan Pemerintahan Desa	Meningkatnya jumlah desa yang tertib administrasi	desa		desa	13 desa	13 desa	19.996.000	20.000.000	20.000.000						13 desa	6.000.000		
7 01 006 2.01 013	Fasilitasi Penyusunan Perencanaan Pembangunan Partisipatif	Jumlah Dokumen Fasilitasi dalam rangka Perencanaan Pembangunan Partisipatif				13 Dokumen	13 Dokumen	4.998.000	20.000.000	20.000.000	Kab. Tulungagung, Ngantru, Semua Kelurahan	Dana Transfer Umum-Dana Alokasi Umum		Stabilisasi ketenteraman dan ketertiban umum serta peningkatan kualitas pelayanan publik	desa se kecamatan ngantru	13 Dokumen	6.000.000	KECAMATAN NGANTRU	
7 01	UNSUR KEWILAYAHAN KECAMATAN							3.446.400.302	2.858.620.267	3.135.846.857							3.575.889.655		
7 01 001	PROGRAM PENUNJANG URUSAN PEMERINTAHAN DAERAH KABUPATEN/KOTA	Indeks Kepuasan Layanan Kesekretariatan	88 Indeks		70 Indeks	88 Indeks	88 Indeks	3.150.658.102	2.643.620.267	2.913.346.857						88 Indeks	3.265.360.655		
7 01 001 2.01	Perencanaan, Penganggaran, dan Evaluasi Kinerja Perangkat Daerah	Jumlah Dokumen Perencanaan, Evaluasi, dan Laporan Kinerja	dokumen		dokumen	10 dokumen	0 dokumen	4.818.500	0	0						0 dokumen	5.060.000		
7 01 001 2.01 001	Penyusunan Dokumen Perencanaan Perangkat Daerah	Jumlah Dokumen Perencanaan Perangkat Daerah				9 dokumen	0 dokumen	3.258.500	0	0	Kab. Tulungagung, Nganut, Semua Kelurahan	Dana Transfer Umum-Dana Alokasi Umum		Stabilisasi ketenteraman dan ketertiban umum serta peningkatan kualitas pelayanan publik	ASN Kecamatan Nganut	0 dokumen	3.422.000	KECAMATAN NGUNUT	
7 01 001 2.01 007	Evaluasi Kinerja Perangkat Daerah	Jumlah Laporan Evaluasi Kinerja Perangkat Daerah				3 Laporan	0 Laporan	1.560.000	0	0	Kab. Tulungagung, Nganut, Semua Kelurahan	Dana Transfer Umum-Dana Alokasi Umum		Stabilisasi ketenteraman dan ketertiban umum serta peningkatan kualitas pelayanan publik	ASN Kecamatan Nganut	0 Laporan	1.638.000	KECAMATAN NGUNUT	
7 01 001 2.02	Administrasi Keuangan Perangkat Daerah	Jumlah dokumen administrasi keuangan	dokumen		dokumen	10 dokumen	10 dokumen	2.459.510.262	2.385.050.267	2.536.066.857						10 dokumen	2.582.488.155		
7 01 001 2.02 001	Penyediaan Gaji dan Tunjangan ASN	Jumlah Orang yang Menerima Gaji dan Tunjangan ASN				23 orang/bulan	23 orang/bulan	2.432.139.862	2.369.930.267	2.520.946.857	Kab. Tulungagung, Nganut, Semua Kelurahan	Dana Transfer Umum-Dana Alokasi Umum		Stabilisasi ketenteraman dan ketertiban umum serta peningkatan kualitas pelayanan publik	ASN Kecamatan Nganut	23 orang/bulan	2.553.746.855	KECAMATAN NGUNUT	

Kode	Urusan/ Bidang Urusan/ Program/ Kegiatan/ Sub Kegiatan	Indikator Program/ Kegiatan/ Sub Kegiatan	Target Akhir Periode RPJMD	Realisasi Capaian RKPd Tahun 2021	Prakiraan Capaian Target RKPd	Capaian Kinerja dan Kerangka Pendanaan					Lokasi	Sumber Dana	Prioritas		Kelompok Sasaran	Prakiraan Maju Rencana 2024		PD Penanggung Jawab
						Target 2023		Pagu Indikatif					Nasional	Daerah		Target	Pagu Indikatif	
						Semula	Menjadi	RKPd 2023	APBD 2023	RKPd 2023 Perubahan								
7.01.001.2.02.002	Penyediaan Administrasi Pelaksanaan Tugas ASN	Jumlah Dokumen Hasil Penyediaan Administrasi Pelaksanaan Tugas ASN				5 dokumen	5 dokumen	19.120.000	15.120.000	15.120.000	Kab. Tulungagung, Ngunut, Semua Kelurahan	Dana Transfer Umum-Dana Alokasi Umum		Stabilisasi ketentraman dan ketertiban umum serta peningkatan kualitas pelayanan publik	ASN Kecamatan Ngunut	5 dokumen	20.076.000	KECAMATAN NGUNUT
7.01.001.2.02.003	Pelaksanaan Penatausahaan dan Pengujian/Verifikasi Keuangan SKPD	Jumlah Dokumen Penatausahaan dan Pengujian/Verifikasi Keuangan SKPD				6 dokumen	0 dokumen	3.140.100	0	0	Kab. Tulungagung, Ngunut, Semua Kelurahan	Dana Transfer Umum-Dana Alokasi Umum		Stabilisasi ketentraman dan ketertiban umum serta peningkatan kualitas pelayanan publik	ASN Kecamatan Ngunut	0 dokumen	3.298.000	KECAMATAN NGUNUT
7.01.001.2.02.004	Koordinasi dan Pelaksanaan Akuntansi SKPD	Jumlah Dokumen Koordinasi dan Pelaksanaan Akuntansi SKPD				15 dokumen	0 dokumen	2.136.500	0	0	Kab. Tulungagung, Ngunut, Semua Kelurahan	Dana Transfer Umum-Dana Alokasi Umum		Stabilisasi ketentraman dan ketertiban umum serta peningkatan kualitas pelayanan publik	ASN Kecamatan Ngunut	0 dokumen	2.244.000	KECAMATAN NGUNUT
7.01.001.2.02.006	Pengelolaan dan Penyediaan Bahan Tanggapan Pemeriksaan	Jumlah Dokumen Bahan Tanggapan Pemeriksaan dan Tindak Lanjut Pemeriksaan				3 dokumen	0 dokumen	2.107.800	0	0	Kab. Tulungagung, Ngunut, Semua Kelurahan	Dana Transfer Umum-Dana Alokasi Umum		Stabilisasi ketentraman dan ketertiban umum serta peningkatan kualitas pelayanan publik	ASN Kecamatan Ngunut	0 dokumen	2.214.000	KECAMATAN NGUNUT
7.01.001.2.02.007	Koordinasi dan Penyusunan Laporan Keuangan Bulanan/ Triwulanan/ Semesteran SKPD	Jumlah Laporan Keuangan Bulanan/ Triwulanan/ Semesteran SKPD dan Laporan Koordinasi Penyusunan Laporan Keuangan Bulanan/Triwulanan/Semesteran SKPD				4 laporan	0 laporan	866.000	0	0	Kab. Tulungagung, Ngunut, Semua Kelurahan	Dana Transfer Umum-Dana Alokasi Umum		Stabilisasi ketentraman dan ketertiban umum serta peningkatan kualitas pelayanan publik	ASN Kecamatan Ngunut	0 laporan	909.300	KECAMATAN NGUNUT
7.01.001.2.05	Administrasi Kepegawaian Perangkat Daerah	Jumlah dokumen administrasi kepegawaian perangkat daerah	dokumen		dokumen	6 dokumen	0 dokumen	108.219.300	0	0						0 dokumen	70.791.800	
7.01.001.2.05.001	Peningkatan Sarana dan Prasarana Disiplin Pegawai	Jumlah Unit Peningkatan Sarana dan Prasarana Disiplin Pegawai				1 unit	0 unit	2.782.500	0	0	Kab. Tulungagung, Ngunut, Semua Kelurahan	Dana Transfer Umum-Dana Alokasi Umum		Stabilisasi ketentraman dan ketertiban umum serta peningkatan kualitas pelayanan publik	ASN Kecamatan Ngunut	0 unit	2.922.000	KECAMATAN NGUNUT
7.01.001.2.05.002	Pengadaan Pakaian Dinas beserta Atribut Kelengkapannya	Jumlah Paket Pakaian Dinas beserta Atribut Kelengkapannya				90 paket	0 paket	20.000.000	0	0	Kab. Tulungagung, Ngunut, Semua Kelurahan	Dana Transfer Umum-Dana Alokasi Umum			ASN Kecamatan Ngunut	0 paket	21.000.000	KECAMATAN NGUNUT
7.01.001.2.05.009	Pendidikan dan Pelatihan Pegawai Berdasarkan Tugas dan Fungsi	Jumlah Pegawai Berdasarkan Tugas dan Fungsi yang Mengikuti Pendidikan dan Pelatihan				3 orang	0 orang	54.196.000	0	0	Kab. Tulungagung, Ngunut, Semua Kelurahan	Dana Transfer Umum-Dana Alokasi Umum		Stabilisasi ketentraman dan ketertiban umum serta peningkatan kualitas pelayanan publik	ASN Kecamatan Ngunut	0 orang	14.065.800	KECAMATAN NGUNUT
7.01.001.2.05.010	Sosialisasi Peraturan Perundang-Undangan	Jumlah Orang yang Mengikuti Sosialisasi Peraturan Perundang-Undangan				5 orang	0 orang	13.949.800	0	0	Kab. Tulungagung, Ngunut, Semua Kelurahan	Dana Transfer Umum-Dana Alokasi Umum		Stabilisasi ketentraman dan ketertiban umum serta peningkatan kualitas pelayanan publik	ASN Kecamatan Ngunut	0 orang	14.648.000	KECAMATAN NGUNUT
7.01.001.2.05.011	Bimbingan Teknis Implementasi Peraturan Perundang-Undangan	Jumlah Orang yang Mengikuti Bimbingan Teknis Implementasi Peraturan Perundang-Undangan				5 orang	0 orang	17.291.000	0	0	Kab. Tulungagung, Ngunut, Semua Kelurahan	Dana Transfer Umum-Dana Alokasi Umum		Stabilisasi ketentraman dan ketertiban umum serta peningkatan kualitas pelayanan publik	ASN Kecamatan Ngunut	0 orang	18.156.000	KECAMATAN NGUNUT
7.01.001.2.06	Administrasi Umum Perangkat Daerah	persentase penyediaan administrasi umum yang sesuai SOP	persen		persen	100 persen	100 persen	154.264.850	72.270.000	125.980.000						100 persen	161.980.800	
7.01.001.2.06.001	Penyediaan Komponen Instalasi Listrik/Penerangan Bangunan Kantor yang Disediakan	Jumlah Paket Komponen Instalasi Listrik/Penerangan Bangunan Kantor yang Disediakan				30 paket	30 paket	5.775.000	5.511.000	9.221.000	Kab. Tulungagung, Ngunut, Semua Kelurahan	Dana Transfer Umum-Dana Alokasi Umum		Stabilisasi ketentraman dan ketertiban umum serta peningkatan kualitas pelayanan publik	ASN Kecamatan Ngunut	30 paket	6.064.000	KECAMATAN NGUNUT
												Dana Transfer Khusus-Dana Alokasi Khusus Non Fisik						

Kode	Urusan/ Bidang Urusan/ Program/ Kegiatan/ Sub Kegiatan	Indikator Program/ Kegiatan/ Sub Kegiatan	Target Akhir Periode RPJMD	Realisasi Capaian RKPD Tahun 2021	Prakiraan Capaian Target RKPD	Capaian Kinerja dan Kerangka Pendanaan					Lokasi	Sumber Dana	Prioritas		Kelompok Sasaran	Prakiraan Maju Rencana 2024		PD Penanggung Jawab
						Target 2023		Pagu Indikatif					Nasional	Daerah		Target	Pagu Indikatif	
						Semula	Menjadi	RKPD 2023	APBD 2023	RKPD 2023 Perubahan								
7 01 001 2.06 002	Penyediaan Peralatan dan Perlengkapan Kantor	Jumlah Paket Peralatan dan Perlengkapan Kantor yang Disediakan				1710 paket	1710 paket	28.454.350	16.271.200	66.271.200	Kab. Tulungagung, Ngunut, Semua Kelurahan	Dana Transfer Umum-Dana Alokasi Umum		Stabilisasi ketentraman dan ketertiban umum serta peningkatan kualitas pelayanan publik	ASN Kecamatan Ngunut	1710 paket	29.878.000	KECAMATAN NGUNUT
												Dana Transfer Khusus-Dana Alokasi Khusus Non Fisik						
7 01 001 2.06 003	Penyediaan Peralatan Rumah Tangga	Jumlah Paket Peralatan Rumah Tangga yang Disediakan				25 paket	25 paket	17.367.000	4.534.000	4.534.000	Kab. Tulungagung, Ngunut, Semua Kelurahan	Dana Transfer Umum-Dana Alokasi Umum		Stabilisasi ketentraman dan ketertiban umum serta peningkatan kualitas pelayanan publik	ASN Kecamatan Ngunut	25 paket	18.236.000	KECAMATAN NGUNUT
7 01 001 2.06 005	Penyediaan Barang Cetak dan Penggandaan	Jumlah Paket Barang Cetak dan Penggandaan yang Disediakan				5500 paket	5500 paket	9.000.000	4.243.800	4.243.800	Kab. Tulungagung, Ngunut, Semua Kelurahan	Dana Transfer Umum-Dana Alokasi Umum		Stabilisasi ketentraman dan ketertiban umum serta peningkatan kualitas pelayanan publik	ASN Kecamatan Ngunut	5500 paket	9.450.000	KECAMATAN NGUNUT
7 01 001 2.06 008	Fasilitasi Kunjungan Tamu	Jumlah Laporan Fasilitasi Kunjungan Tamu				10 laporan	10 laporan	43.312.500	16.200.000	16.200.000	Kab. Tulungagung, Ngunut, Semua Kelurahan	Dana Transfer Umum-Dana Alokasi Umum		Stabilisasi ketentraman dan ketertiban umum serta peningkatan kualitas pelayanan publik	ASN Kecamatan Ngunut	10 laporan	45.479.000	KECAMATAN NGUNUT
7 01 001 2.06 009	Penyelenggaraan Rapat Koordinasi dan Konsultasi SKPD	Jumlah Laporan Penyelenggaraan Rapat Koordinasi dan Konsultasi SKPD				7 laporan	7 laporan	50.356.000	25.510.000	25.510.000	Kab. Tulungagung, Ngunut, Semua Kelurahan	Dana Transfer Umum-Dana Alokasi Umum		Stabilisasi ketentraman dan ketertiban umum serta peningkatan kualitas pelayanan publik	ASN Kecamatan Ngunut	7 laporan	52.873.800	KECAMATAN NGUNUT
7 01 001 2.07	Pengadaan Barang Milik Daerah Penunjang Urusan Pemerintah Daerah	Jumlah penyediaan barang	unit		unit	12 unit	12 unit	210.383.000	35.270.000	100.270.000						12 unit	220.902.900	
7 01 001 2.07 005	Pengadaan Mebel	Jumlah Paket Mebel yang Disediakan				10 unit	0 unit	73.400.000	0	0	Kab. Tulungagung, Ngunut, Semua Kelurahan	Dana Transfer Umum-Dana Alokasi Umum		Stabilisasi ketentraman dan ketertiban umum serta peningkatan kualitas pelayanan publik	ASN Kecamatan Ngunut	0 unit	77.070.000	KECAMATAN NGUNUT
7 01 001 2.07 006	Pengadaan Peralatan dan Mesin Lainnya yang Disediakan	Jumlah Unit Peralatan dan Mesin Lainnya yang Disediakan				8 Unit	8 Unit	59.120.000	35.270.000	100.270.000	Kab. Tulungagung, Ngunut, Semua Kelurahan	Dana Transfer Umum-Dana Alokasi Umum		Stabilisasi ketentraman dan ketertiban umum serta peningkatan kualitas pelayanan publik	ASN Kecamatan Ngunut	8 Unit	62.076.000	KECAMATAN NGUNUT
												Dana Transfer Khusus-Dana Alokasi Khusus Non Fisik						
7 01 001 2.07 010	Pengadaan Sarana dan Prasarana Gedung Kantor atau Bangunan Lainnya yang Disediakan	Jumlah Unit Sarana dan Prasarana Gedung Kantor atau Bangunan Lainnya yang Disediakan				2 Unit	0 Unit	60.118.000	0	0	Kab. Tulungagung, Ngunut, Semua Kelurahan	Dana Transfer Umum-Dana Alokasi Umum		Stabilisasi ketentraman dan ketertiban umum serta peningkatan kualitas pelayanan publik	ASN Kecamatan Ngunut	0 Unit	63.123.900	KECAMATAN NGUNUT
7 01 001 2.07 011	Pengadaan Sarana dan Prasarana Pendukung Gedung Kantor atau Bangunan Lainnya yang Disediakan	Jumlah Unit Sarana dan Prasarana Pendukung Gedung Kantor atau Bangunan Lainnya yang Disediakan				2 unit	0 unit	17.745.000	0	0	Kab. Tulungagung, Ngunut, Semua Kelurahan	Dana Transfer Umum-Dana Alokasi Umum		Stabilisasi ketentraman dan ketertiban umum serta peningkatan kualitas pelayanan publik	ASN Kecamatan Ngunut	0 unit	18.633.000	KECAMATAN NGUNUT
7 01 001 2.08	Penyediaan Jasa Penunjang Urusan Pemerintahan Daerah	Persentase jasa penunjang yang tersedia	persen		persen	100 persen	100 persen	113.319.240	98.690.000	98.690.000						100 persen	118.986.000	
7 01 001 2.08 002	Penyediaan Jasa Komunikasi, Sumber Daya Air dan Listrik	Jumlah Laporan Penyediaan Jasa Komunikasi, Sumber Daya Air dan Listrik yang Disediakan				12 laporan	12 laporan	67.668.000	53.000.000	53.000.000	Kab. Tulungagung, Ngunut, Semua Kelurahan	Dana Transfer Umum-Dana Alokasi Umum		Stabilisasi ketentraman dan ketertiban umum serta peningkatan kualitas pelayanan publik	ASN Kecamatan Ngunut	12 laporan	71.052.000	KECAMATAN NGUNUT

Kode	Urusan/ Bidang Urusan/ Program/ Kegiatan/ Sub Kegiatan	Indikator Program/ Kegiatan/ Sub Kegiatan	Target Akhir Periode RPJMD	Realisasi Capaian RKPD Tahun 2021	Prakiraan Capaian Target RKPD	Capaian Kinerja dan Kerangka Pendanaan									Kelompok Sasaran	Prakiraan Maju Rencana 2024		PD Penanggung Jawab				
						Target 2023		Pagu Indikatif			Lokasi	Sumber Dana	Prioritas			Target	Pagu Indikatif					
						Semula	Menjadi	RKPD 2023	APBD 2023	RKPD 2023 Perubahan			Nasional	Daerah								
7	01	001	2.08	004	Penyediaan Jasa Pelayanan Umum Kantor	Jumlah Laporan Penyediaan Jasa Pelayanan Umum Kantor yang Disediakan				12 laporan	12 laporan	45.651.240	45.690.000	45.690.000	Kab. Tulungagung, Ngunut, Semua Kelurahan	Dana Transfer Umum-Dana Alokasi Umum		Stabilisasi ketentraman dan ketertiban umum serta peningkatan kualitas pelayanan publik	ASN Kecamatan Ngunut	12 laporan	47.934.000	KECAMATAN NGUNUT
7	01	001	2.09		Pemeliharaan Barang Milik Daerah Penunjang Urusan Pemerintahan Daerah	Persentase barang milik daerah yang terpelihara	persen		persen	100 persen	100 persen	100.142.950	52.340.000	52.340.000						100 persen	105.151.000	
7	01	001	2.09	002	Penyediaan Jasa Pemeliharaan, Biaya Pemeliharaan, Pajak dan Perizinan Kendaraan Dinas Operasional atau Lapangan	Jumlah Kendaraan Dinas Operasional atau Lapangan yang Dipelihara dan dibayarkan Pajak dan Perizinannya				1 unit	1 unit	35.362.950	35.100.000	35.100.000	Kab. Tulungagung, Ngunut, Semua Kelurahan	Dana Transfer Umum-Dana Alokasi Umum		Stabilisasi ketentraman dan ketertiban umum serta peningkatan kualitas pelayanan publik	ASN Kecamatan Ngunut	1 unit	37.132.000	KECAMATAN NGUNUT
7	01	001	2.09	006	Pemeliharaan Peralatan dan Mesin Lainnya	Jumlah Peralatan dan Mesin Lainnya yang Dipelihara				10 unit	10 unit	14.780.000	4.490.000	4.490.000	Kab. Tulungagung, Ngunut, Semua Kelurahan	Dana Transfer Umum-Dana Alokasi Umum		Stabilisasi ketentraman dan ketertiban umum serta peningkatan kualitas pelayanan publik	ASN Kecamatan Ngunut	10 unit	15.519.000	KECAMATAN NGUNUT
7	01	001	2.09	009	Pemeliharaan/Rehabilitasi Gedung Kantor dan Bangunan Lainnya	Jumlah Gedung Kantor dan Bangunan Lainnya yang Dipelihara/Direhabilitasi				1 unit	1 unit	50.000.000	12.750.000	12.750.000	Kab. Tulungagung, Ngunut, Semua Kelurahan	Dana Transfer Umum-Dana Alokasi Umum		Stabilisasi ketentraman dan ketertiban umum serta peningkatan kualitas pelayanan publik	ASN Kecamatan Ngunut	1 unit	52.500.000	KECAMATAN NGUNUT
7	01	002			PROGRAM PENYELENGGARAAN PEMERINTAHAN DAN PELAYANAN PUBLIK	Persentase Pelayanan administrasi kecamatan yang sesuai SOP	100 %		100 %	100 %	100 %	10.500.000	5.000.000	5.000.000						100 %	11.025.000	
7	01	002	2.04		Pelaksanaan Urusan Pemerintahan yang Dihimpahkan kepada Camat	Persentase pelaksanaan pelayanan PATEN	persen		persen	100 persen	100 persen	10.500.000	5.000.000	5.000.000						100 persen	11.025.000	
7	01	002	2.04	001	Pelaksanaan Urusan Pemerintahan yang Terkait dengan Pelayanan Perizinan Non Usaha	Jumlah Dokumen Non Perizinan Usaha yang Dilaksanakan				5 dokumen	0 dokumen	5.250.000	0	0	Kab. Tulungagung, Ngunut, Semua Kelurahan	Dana Transfer Umum-Dana Alokasi Umum	Memperkuat Stabilitas Polhukhankam Dan Transformasi Pelayanan Publik	Stabilisasi ketentraman dan ketertiban umum serta peningkatan kualitas pelayanan publik	Masyarakat Kecamatan Ngunut	0 dokumen	5.512.500	KECAMATAN NGUNUT
7	01	002	2.04	002	Pelaksanaan Urusan Pemerintahan yang terkait dengan Nonperizinan	Jumlah Laporan Pelaksanaan Nonperizinan pada Urusan Pemerintahan				10 laporan	10 laporan	5.250.000	5.000.000	5.000.000	Kab. Tulungagung, Ngunut, Semua Kelurahan	Dana Transfer Umum-Dana Alokasi Umum	Memperkuat Stabilitas Polhukhankam Dan Transformasi Pelayanan Publik	Stabilisasi ketentraman dan ketertiban umum serta peningkatan kualitas pelayanan publik	Masyarakat Kecamatan Ngunut	10 laporan	5.512.500	KECAMATAN NGUNUT
7	01	003			PROGRAM PEMBERDAYAAN MASYARAKAT DESA DAN KELURAHAN	Persentase Program dan Kegiatan Pemberdayaan Masyarakat Desa yang difasilitasi	100 %		100 %	100 %	100 %	102.183.600	110.000.000	110.000.000						100 %	107.291.500	
7	01	003	2.01		Koordinasi Kegiatan Pemberdayaan Desa	Jumlah kegiatan pemberdayaan desa yang difasilitasi	kegiatan		kegiatan	2 kegiatan	2 kegiatan	65.027.000	110.000.000	110.000.000						2 kegiatan	68.278.500	
7	01	003	2.01	001	Peningkatan Partisipasi Masyarakat dalam Forum Musyawarah Perencanaan Pembangunan di Desa	Jumlah Lembaga Masyarakat yang Berpartisipasi dalam Forum Musyawarah Perencanaan Pembangunan di Desa				10 lembaga	10 lembaga	26.250.000	35.000.000	35.000.000	Kab. Tulungagung, Ngunut, Semua Kelurahan	Dana Transfer Umum-Dana Alokasi Umum	Memperkuat Stabilitas Polhukhankam Dan Transformasi Pelayanan Publik	Stabilisasi ketentraman dan ketertiban umum serta peningkatan kualitas pelayanan publik	Desa	10 lembaga	27.562.500	KECAMATAN NGUNUT
7	01	003	2.01	003	Peningkatan Efektifitas Kegiatan Pemberdayaan Masyarakat di Wilayah Kecamatan	Jumlah Laporan Peningkatan Efektivitas Kegiatan Pemberdayaan Masyarakat di Wilayah Kecamatan				5 laporan	5 laporan	38.777.000	75.000.000	75.000.000	Kab. Tulungagung, Ngunut, Semua Kelurahan	Dana Transfer Umum-Dana Alokasi Umum	Memperkuat Stabilitas Polhukhankam Dan Transformasi Pelayanan Publik	Stabilisasi ketentraman dan ketertiban umum serta peningkatan kualitas pelayanan publik	Desa	5 laporan	40.716.000	KECAMATAN NGUNUT

Kode	Urusan/ Bidang Urusan/ Program/ Kegiatan/ Sub Kegiatan	Indikator Program/ Kegiatan/ Sub Kegiatan	Target Akhir Periode RPJMD	Realisasi Capaian RKPDP Tahun 2021	Prakiraan Capaian Target RKPDP	Capaian Kinerja dan Kerangka Pendanaan						Lokasi	Sumber Dana	Prioritas		Kelompok Sasaran	Prakiraan Maju Rencana 2024		PD Penanggung Jawab
						Target 2023		Pagu Indikatif			Nasional			Daerah	Target		Pagu Indikatif		
						Semula	Menjadi	RKPD 2023	APBD 2023	RKPD 2023 Perubahan									
7 01 003 2.05	Koordinasi dan Sinkronisasi Pemberlakuan Pembatasan Kegiatan Masyarakat (PPKM) Masyarakat (PPKM)	Jumlah Koordinasi Pemberlakuan Pembatasan Kegiatan Masyarakat (PPKM) yang difasilitasi	2 laporan		2 laporan	2 laporan	0 laporan	37.156.600	0	0						0 laporan	39.013.000		
7 01 003 2.05 001	Pencegahan Covid-19 di Tingkat Desa dan Kelurahan	Jumlah Dokumen Pencegahan Covid-19 di Tingkat Desa dan Kelurahan				12 Dokumen	0 Dokumen	22.762.600	0	0	Kab. Tulungagung, Ngunut, Semua Kelurahan	Dana Transfer Umum-Dana Alokasi Umum	Memperkuat Stabilitas Polhukhankam Dan Transformasi Pelayanan Publik	Stabilisasi ketentraman dan ketertiban umum serta peningkatan kualitas pelayanan publik	Desa	0 Dokumen	23.900.000	KECAMATAN NGUNUT	
7 01 003 2.05 002	Penanganan Covid-19 di Tingkat Desa dan Kelurahan	Jumlah Dokumen Penanganan Covid-19 di Tingkat Desa dan Kelurahan				12 Dokumen	0 Dokumen	14.394.000	0	0	Kab. Tulungagung, Ngunut, Semua Kelurahan	Dana Transfer Umum-Dana Alokasi Umum	Memperkuat Stabilitas Polhukhankam Dan Transformasi Pelayanan Publik	Stabilisasi ketentraman dan ketertiban umum serta peningkatan kualitas pelayanan publik	Desa	0 Dokumen	15.113.000	KECAMATAN NGUNUT	
7 01 004	PROGRAM KOORDINASI KETENTRAMAN DAN KETERTIBAN UMUM	Persentase desa tertib peraturan perundangan	100 %		100 %	100 %	100 %	89.130.000	50.000.000	57.500.000						100 %	93.586.500		
7 01 004 2.01	Koordinasi Upaya Penyelenggaraan Ketenteraman dan Ketertiban Umum	Persentase Desa Tertib Peraturan Perundangan	3 laporan		3 laporan	3 laporan	3 laporan	89.130.000	50.000.000	57.500.000						3 laporan	93.586.500		
7 01 004 2.01 001	Sinergitas dengan Kepolisian Negara Republik Indonesia, Tentara Nasional Indonesia dan Instansi Vertikal di Wilayah Kecamatan	Jumlah Laporan Hasil Sinergitas dengan Kepolisian Negara Republik Indonesia, Tentara Nasional Indonesia dan Instansi Vertikal di Wilayah Kecamatan				3 laporan	3 laporan	75.640.000	50.000.000	57.500.000	Kab. Tulungagung, Ngunut, Semua Kelurahan	Dana Transfer Umum-Dana Alokasi Umum	Memperkuat Stabilitas Polhukhankam Dan Transformasi Pelayanan Publik	Stabilisasi ketentraman dan ketertiban umum serta peningkatan kualitas pelayanan publik	Desa	3 laporan	79.422.000	KECAMATAN NGUNUT	
7 01 004 2.01 002	Harmonisasi Hubungan dengan Tokoh Agama dan Tokoh Masyarakat	Jumlah Laporan Pelaksanaan Harmonisasi Hubungan dengan Tokoh Agama dan Tokoh Masyarakat				1 Laporan	0 Laporan	13.490.000	0	0	Kab. Tulungagung, Ngunut, Semua Kelurahan	Dana Transfer Umum-Dana Alokasi Umum	Memperkuat Stabilitas Polhukhankam Dan Transformasi Pelayanan Publik	Stabilisasi ketentraman dan ketertiban umum serta peningkatan kualitas pelayanan publik	Desa	0 Laporan	14.164.500	KECAMATAN NGUNUT	
7 01 005	PROGRAM PENYELENGGARAAN URUSAN PEMERINTAHAN UMUM	persentase urusan pemerintahan umum yang difasilitasi dalam kegiatan kecamatan	100 %		100 %	100 %	100 %	66.231.100	30.000.000	30.000.000						100 %	69.543.000		
7 01 005 2.01	Penyelenggaraan Urusan Pemerintahan Umum Sesuai Penugasan Kepala Daerah	Jumlah kegiatan urusan pemerintahan umum yang difasilitasi	5 kegiatan		3 kegiatan	5 kegiatan	5 kegiatan	66.231.100	30.000.000	30.000.000						5 kegiatan	69.543.000		
7 01 005 2.01 002	Fasilitasi, Koordinasi dan Pembinaan (Bimtek, Sosialisasi, Konsultasi) Wawasan Kebangsaan dan Ketahanan Nasional	Jumlah Orang yang Mengikuti Fasilitasi, Koordinasi dan Pembinaan (Bimtek, Sosialisasi, Konsultasi) Wawasan Kebangsaan dan Ketahanan Nasional				20 orang	20 orang	51.415.000	30.000.000	30.000.000	Kab. Tulungagung, Ngunut, Semua Kelurahan	Dana Transfer Umum-Dana Alokasi Umum	Memperkuat Stabilitas Polhukhankam Dan Transformasi Pelayanan Publik	Stabilisasi ketentraman dan ketertiban umum serta peningkatan kualitas pelayanan publik	Masyarakat Kecamatan Ngunut	20 orang	53.986.000	KECAMATAN NGUNUT	
7 01 005 2.01 005	Penanganan Konflik Sosial Sesuai Ketentuan Peraturan Perundang-Undangan	Jumlah Laporan Konflik yang Ditangani Sesuai Ketentuan Peraturan Perundang-Undangan				2 laporan	0 laporan	9.360.000	0	0	Kab. Tulungagung, Ngunut, Semua Kelurahan	Dana Transfer Umum-Dana Alokasi Umum	Memperkuat Stabilitas Polhukhankam Dan Transformasi Pelayanan Publik	Stabilisasi ketentraman dan ketertiban umum serta peningkatan kualitas pelayanan publik	Masyarakat Kecamatan Ngunut	0 laporan	9.828.000	KECAMATAN NGUNUT	
7 01 005 2.01 008	Pelaksanaan Tugas Forum Koordinasi Pimpinan di Kecamatan	Jumlah Dokumen Tugas Forum Koordinasi Pimpinan di Kecamatan				3 dokumen	0 dokumen	5.456.100	0	0	Kab. Tulungagung, Ngunut, Semua Kelurahan	Dana Transfer Umum-Dana Alokasi Umum	Memperkuat Stabilitas Polhukhankam Dan Transformasi Pelayanan Publik	Stabilisasi ketentraman dan ketertiban umum serta peningkatan kualitas pelayanan publik	Masyarakat Kecamatan Ngunut	0 dokumen	5.729.000	KECAMATAN NGUNUT	
7 01 006	PROGRAM PEMBINAAN DAN PENGAWASAN PEMERINTAHAN DESA	Persentase pemerintahan desa yang tertib administrasi	100 %		100 %	100 %	100 %	27.697.500	20.000.000	20.000.000						100 %	29.083.000		
7 01 006 2.01	Fasilitasi, Rekomendasi dan Koordinasi Pembinaan dan Pengawasan Pemerintahan Desa	jumlah desa yang dievaluasi kinerja administrasinya	desa		desa	18 desa	18 desa	27.697.500	20.000.000	20.000.000						18 desa	29.083.000		

Kode	Urusan/ Bidang Urusan/ Program/ Kegiatan/ Sub Kegiatan	Indikator Program/ Kegiatan/ Sub Kegiatan	Target Akhir Periode RPJMD	Realisasi Capaian RKPJ Tahun 2021	Prakiraan Capaian Target RKPJ	Capaian Kinerja dan Kerangka Pendanaan							Kelompok Sasaran	Prakiraan Maju Rencana 2024		PD Penanggung Jawab		
						Target 2023		Pagu Indikatif			Lokasi	Sumber Dana		Prioritas			Target	Pagu Indikatif
						Semula	Menjadi	RKPD 2023	APBD 2023	RKPD 2023 Perubahan				Nasional	Daerah			
7 01 006 2.01 002	Fasilitasi Administrasi Tata Pemerintahan Desa	Jumlah Dokumen yang Difasilitasi dalam rangka Administrasi Tata Pemerintahan Desa				18 dokumen	0 dokumen	7.697.500		0	Kab. Tulungagung, Ngunut, Semua Kelurahan	Dana Transfer Umum-Dana Alokasi Umum	Memperkuat Stabilitas Polhukhankam Dan Transformasi Pelayanan Publik	Stabilisasi ketentraman dan ketertiban umum serta peningkatan kualitas pelayanan publik	Desa	0 dokumen	8.083.000	KECAMATAN NGUNUT
7 01 006 2.01 003	Fasilitasi Pengelolaan Keuangan Desa dan Pendayagunaan Aset Desa	Jumlah Dokumen yang Difasilitasi dalam rangka Pengelolaan Keuangan Desa dan Pendayagunaan Aset Desa				18 dokumen	0 dokumen	10.000.000		0	Kab. Tulungagung, Ngunut, Semua Kelurahan	Dana Transfer Umum-Dana Alokasi Umum	Memperkuat Stabilitas Polhukhankam Dan Transformasi Pelayanan Publik	Stabilisasi ketentraman dan ketertiban umum serta peningkatan kualitas pelayanan publik	Desa	0 dokumen	10.500.000	KECAMATAN NGUNUT
7 01 006 2.01 013	Fasilitasi Penyusunan Perencanaan Pembangunan Partisipatif	Jumlah Dokumen Fasilitasi dalam rangka Perencanaan Pembangunan Partisipatif				5 dokumen	5 dokumen	10.000.000	20.000.000	20.000.000	Kab. Tulungagung, Ngunut, Semua Kelurahan	Dana Transfer Umum-Dana Alokasi Umum	Memperkuat Stabilitas Polhukhankam Dan Transformasi Pelayanan Publik	Stabilisasi ketentraman dan ketertiban umum serta peningkatan kualitas pelayanan publik	Desa	5 dokumen	10.500.000	KECAMATAN NGUNUT
7		UNSUR KEWILAYAHAN																
7 01		KECAMATAN						3.627.254.666	2.784.169.187	3.018.656.025							3.557.100.000	
7 01 001	PROGRAM PENUNJANG URUSAN PEMERINTAHAN DAERAH KABUPATEN/KOTA	Indeks Kepuasan Layanan Kesekretariatan	84 Indeks		80 Indeks	84 Indeks	84 Indeks	2.974.984.442	2.569.169.187	2.796.156.025						84 Indeks	3.198.100.000	
7 01 001 2.01	Perencanaan, Penganggaran, dan Evaluasi Kinerja Perangkat Daerah	Jumlah Dokumen Perencanaan, Penganggaran, Evaluasi dan Laporan Kinerja	Dokumen		Dokumen	5 Dokumen	5 Dokumen	1.175.000	1.175.000	1.175.000						5 Dokumen	7.600.000	
7 01 001 2.01 001	Penyusunan Dokumen Perencanaan Perangkat Daerah	Jumlah Dokumen Perencanaan Perangkat Daerah				5 Dokumen	5 Dokumen	950.000	950.000	950.000	Kab. Tulungagung, Pagerwojo, Semua Kelurahan	Dana Transfer Umum-Dana Alokasi Umum	Stabilisasi ketentraman dan ketertiban umum serta peningkatan kualitas pelayanan publik	ASN Kecamatan Pagerwojo	ASN Kecamatan Pagerwojo	5 Dokumen	6.500.000	KECAMATAN PAGERWOJO
7 01 001 2.01 006	Koordinasi dan Penyusunan Laporan Capaian Kinerja dan Ikhtisar Realisasi Kinerja SKPD	Jumlah Laporan Capaian Kinerja dan Ikhtisar Realisasi Kinerja SKPD dan Laporan Hasil Koordinasi Penyusunan Laporan Capaian Kinerja dan Ikhtisar Realisasi Kinerja SKPD				5 Laporan	5 Laporan	225.000	225.000	225.000	Kab. Tulungagung, Pagerwojo, Semua Kelurahan	Dana Transfer Umum-Dana Alokasi Umum	Stabilisasi ketentraman dan ketertiban umum serta peningkatan kualitas pelayanan publik	ASN Kecamatan Pagerwojo	ASN Kecamatan Pagerwojo	5 Laporan	1.100.000	KECAMATAN PAGERWOJO
7 01 001 2.02	Administrasi Keuangan Perangkat Daerah	Jumlah dokumen administrasi keuangan	Dokumen		Dokumen	5 Dokumen	5 Dokumen	2.580.665.000	2.349.688.187	2.526.675.025						5 Dokumen	2.763.250.000	
7 01 001 2.02 001	Penyediaan Gaji dan Tunjangan ASN	Jumlah Orang yang Menerima Gaji dan Tunjangan ASN				25 Orang/bulan	25 Orang/bulan	2.571.000.000	2.340.023.187	2.517.010.025	Kab. Tulungagung, Pagerwojo, Semua Kelurahan	Dana Transfer Umum-Dana Alokasi Umum	Stabilisasi ketentraman dan ketertiban umum serta peningkatan kualitas pelayanan publik	ASN Kecamatan Pagerwojo	ASN Kecamatan Pagerwojo	25 Orang/bulan	2.750.000.000	KECAMATAN PAGERWOJO
7 01 001 2.02 002	Penyediaan Administrasi Pelaksanaan Tugas ASN	Jumlah Dokumen Hasil Penyediaan Administrasi Pelaksanaan Tugas ASN				4 Dokumen	4 Dokumen	8.325.000	8.325.000	8.325.000	Kab. Tulungagung, Pagerwojo, Semua Kelurahan	Dana Transfer Umum-Dana Alokasi Umum	Stabilisasi ketentraman dan ketertiban umum serta peningkatan kualitas pelayanan publik	ASN Kecamatan Pagerwojo	ASN Kecamatan Pagerwojo	4 Dokumen	8.750.000	KECAMATAN PAGERWOJO
7 01 001 2.02 006	Pengelolaan dan Penyediaan Bahan Tanggapan Pemeriksaan	Jumlah Dokumen Bahan Tanggapan Pemeriksaan dan Tindak Lanjut Pemeriksaan				4 Dokumen	4 Dokumen	700.000	700.000	700.000	Kab. Tulungagung, Pagerwojo, Semua Kelurahan	Dana Transfer Umum-Dana Alokasi Umum	Stabilisasi ketentraman dan ketertiban umum serta peningkatan kualitas pelayanan publik	ASN Kecamatan Pagerwojo	ASN Kecamatan Pagerwojo	4 Dokumen	3.000.000	KECAMATAN PAGERWOJO

Kode	Urusan/ Bidang Urusan/ Program/ Kegiatan/ Sub Kegiatan	Indikator Program/ Kegiatan/ Sub Kegiatan	Target Akhir Periode RPJMD	Realisasi Capaian RKPJ Tahun 2021	Prakiraan Capaian Target RKPJ	Capaian Kinerja dan Kerangka Pendanaan						Lokasi	Sumber Dana	Prioritas		Kelompok Sasaran	Prakiraan Maju Rencana 2024		PD Penanggung Jawab	
						Target 2023		Pagu Indikatif		RKPJ 2023	APBD 2023			RKPJ 2023 Perubahan	Nasional		Daerah	Target		Pagu Indikatif
						Semula	Menjadi	RKPJ 2023	APBD 2023											
7 01 001 2.02 007	Koordinasi dan Penyusunan Laporan Keuangan Bulanan/ Triwulanan/ Semesteran SKPD	Jumlah Laporan Keuangan Bulanan/ Triwulanan/ Semesteran SKPD dan Laporan Koordinasi Penyusunan Laporan Keuangan Bulanan/Triwulanan/Semesteran SKPD				4 Laporan	4 Laporan	640.000	640.000	640.000	Kab. Tulungagung, Pakerwojo, Semua Kelurahan	Dana Transfer Umum-Dana Alokasi Umum		Stabilisasi ketentraman dan ketertiban umum serta peningkatan kualitas pelayanan publik	ASN Kecamatan Pakerwojo	4 Laporan	1.500.000	KECAMATAN PAGERWOJO		
7 01 001 2.05	Administrasi Kepegawaian Perangkat Daerah	Jumlah Dokumen Administrasi Kepegawaian PD	Dokumen		Dokumen	4 Dokumen	4 Dokumen	96.000.000	0	0						4 Dokumen	124.000.000			
7 01 001 2.05 002	Pengadaan Pakaian Dinas beserta Atribut Kelengkapannya	Jumlah Paket Pakaian Dinas beserta Atribut Kelengkapan				25 Paket	25 Paket	34.800.000	0	0	Kab. Tulungagung, Pakerwojo, Semua Kelurahan	Dana Transfer Umum-Dana Alokasi Umum		Stabilisasi ketentraman dan ketertiban umum serta peningkatan kualitas pelayanan publik	ASN Kecamatan Pakerwojo	25 Paket	36.000.000	KECAMATAN PAGERWOJO		
7 01 001 2.05 009	Pendidikan dan Pelatihan Pegawai Berdasarkan Tugas dan Fungsi	Jumlah Pegawai Berdasarkan Tugas dan Fungsi yang Mengikuti Pendidikan dan Pelatihan				3 Orang	3 Orang	61.200.000	0	0	Kab. Tulungagung, Pakerwojo, Semua Kelurahan	Dana Transfer Umum-Dana Alokasi Umum		Stabilisasi ketentraman dan ketertiban umum serta peningkatan kualitas pelayanan publik	ASN Kecamatan Pakerwojo	3 Orang	88.000.000	KECAMATAN PAGERWOJO		
7 01 001 2.06	Administrasi Umum Perangkat Daerah	Persentase penyediaan administrasi umum yang sesuai SOP	%		%	100 %	100 %	126.249.450	101.067.450	151.067.450						100 %	156.750.000			
7 01 001 2.06 001	Penyediaan Komponen Instalasi Listrik/Penerangan Bangunan Kantor	Jumlah Paket Komponen Instalasi Listrik/Penerangan Bangunan Kantor yang Disediakan				1 Paket	1 Paket	2.165.550	2.392.450	2.392.450	Kab. Tulungagung, Pakerwojo, Semua Kelurahan	Dana Transfer Umum-Dana Alokasi Umum		Stabilisasi ketentraman dan ketertiban umum serta peningkatan kualitas pelayanan publik	ASN Kecamatan Pakerwojo	1 Paket	2.750.000	KECAMATAN PAGERWOJO		
7 01 001 2.06 002	Penyediaan Peralatan dan Perlengkapan Kantor	Jumlah Paket Peralatan dan Perlengkapan Kantor yang Disediakan				1 Paket	1 Paket	70.701.900	44.705.000	94.705.000	Kab. Tulungagung, Pakerwojo, Semua Kelurahan	Dana Transfer Umum-Dana Alokasi Umum		Stabilisasi ketentraman dan ketertiban umum serta peningkatan kualitas pelayanan publik	ASN Kecamatan Pakerwojo	1 Paket	100.000.000	KECAMATAN PAGERWOJO		
												Dana Transfer Khusus-Dana Alokasi Khusus Fisik								
7 01 001 2.06 003	Penyediaan Peralatan Rumah Tangga	Jumlah Paket Peralatan Rumah Tangga yang Disediakan				1 Paket	1 Paket	8.750.000	8.415.000	8.415.000	Kab. Tulungagung, Pakerwojo, Semua Kelurahan	Dana Transfer Umum-Dana Alokasi Umum		Stabilisasi ketentraman dan ketertiban umum serta peningkatan kualitas pelayanan publik	ASN Kecamatan Pakerwojo	1 Paket	9.000.000	KECAMATAN PAGERWOJO		
7 01 001 2.06 005	Penyediaan Barang Cetak dan Penggandaan yang Disediakan	Jumlah Paket Barang Cetak dan Penggandaan yang Disediakan				1 Paket	1 Paket	13.550.000	12.713.000	12.713.000	Kab. Tulungagung, Pakerwojo, Semua Kelurahan	Dana Transfer Umum-Dana Alokasi Umum		Stabilisasi ketentraman dan ketertiban umum serta peningkatan kualitas pelayanan publik	ASN Kecamatan Pakerwojo	1 Paket	9.000.000	KECAMATAN PAGERWOJO		
7 01 001 2.06 008	Fasilitasi Kunjungan Tamu	Jumlah Laporan Fasilitasi Kunjungan Tamu				12 Laporan	12 Laporan	21.600.000	14.850.000	14.850.000	Kab. Tulungagung, Pakerwojo, Semua Kelurahan	Dana Transfer Umum-Dana Alokasi Umum		Stabilisasi ketentraman dan ketertiban umum serta peningkatan kualitas pelayanan publik	ASN Kecamatan Pakerwojo	12 Laporan	8.500.000	KECAMATAN PAGERWOJO		
7 01 001 2.06 009	Penyelenggaraan Rapat Koordinasi dan Konsultasi SKPD	Jumlah Laporan Penyelenggaraan Rapat Koordinasi dan Konsultasi SKPD				12 Laporan	12 Laporan	9.482.000	17.992.000	17.992.000	Kab. Tulungagung, Pakerwojo, Semua Kelurahan	Dana Transfer Umum-Dana Alokasi Umum		Stabilisasi ketentraman dan ketertiban umum serta peningkatan kualitas pelayanan publik	ASN Kecamatan Pakerwojo	12 Laporan	27.500.000	KECAMATAN PAGERWOJO		
7 01 001 2.07	Pengadaan Barang Milik Daerah Penunjang Urusan Pemerintah Daerah	Jumlah barang yang diperoleh	Unit		Unit	5 Unit	5 Unit	20.000.000	5.250.000	5.250.000						5 Unit	21.000.000			
7 01 001 2.07 005	Pengadaan Mebel	Jumlah Paket Mebel yang Disediakan				4 Unit	4 Unit	20.000.000	5.250.000	5.250.000	Kab. Tulungagung, Pakerwojo, Semua Kelurahan	Dana Transfer Umum-Dana Alokasi Umum		Stabilisasi ketentraman dan ketertiban umum serta peningkatan kualitas pelayanan publik	ASN Kecamatan Pakerwojo	4 Unit	21.000.000	KECAMATAN PAGERWOJO		

Kode	Urusan/ Bidang Urusan/ Program/ Kegiatan/ Sub Kegiatan	Indikator Program/ Kegiatan/ Sub Kegiatan	Target Akhir Periode RPJMD	Realisasi Capaian RKPJ Tahun 2021	Prakiraan Capaian Target RKPJ	Capaian Kinerja dan Kerangka Pendanaan										Kelompok Sasaran	Prakiraan Maju Rencana 2024		PD Penanggung Jawab
						Target 2023		Pagu Indikatif			Lokasi	Sumber Dana	Prioritas		Target		Pagu Indikatif		
						Semula	Menjadi	RKPD 2023	APBD 2023	RKPD 2023 Perubahan			Nasional	Daerah					
7 01 001 2.08	Penyediaan Jasa Penunjang Urusan Pemerintahan Daerah	Persentase jasa penunjang yang tersedia	100 %		0 %	100 %	100 %	70.114.992	79.146.000	79.146.000						100 %	84.000.000		
7 01 001 2.08 002	Penyediaan Jasa Komunikasi, Sumber Daya Air dan Listrik	Jumlah Laporan Penyediaan Jasa Komunikasi, Sumber Daya Air dan Listrik yang Disediakan				12 Laporan	12 Laporan	10.194.000	19.194.000	19.194.000	Kab. Tulungagung, Pakerwojo, Semua Kelurahan	Dana Transfer Umum-Dana Alokasi Umum		Stabilisasi ketentraman dan ketertiban umum serta peningkatan kualitas pelayanan publik	ASN Kecamatan Pakerwojo	12 Laporan	21.000.000	KECAMATAN PAGERWOJO	
7 01 001 2.08 004	Penyediaan Jasa Pelayanan Umum Kantor	Jumlah Laporan Penyediaan Jasa Pelayanan Umum Kantor yang Disediakan				12 Laporan	12 Laporan	59.920.992	59.952.000	59.952.000	Kab. Tulungagung, Pakerwojo, Semua Kelurahan	Dana Transfer Umum-Dana Alokasi Umum		Stabilisasi ketentraman dan ketertiban umum serta peningkatan kualitas pelayanan publik	ASN Kecamatan Pakerwojo	12 Laporan	63.000.000	KECAMATAN PAGERWOJO	
7 01 001 2.09	Pemeliharaan Barang Milik Daerah Penunjang Urusan Pemerintahan Daerah	Persentase barang milik daerah yang terpelihara	100 %		100 %	100 %	100 %	80.780.000	32.842.550	32.842.550						100 %	41.500.000		
7 01 001 2.09 002	Penyediaan Jasa Pemeliharaan, Biaya Pemeliharaan, Pajak dan Perizinan Kendaraan Dinas Operasional atau Lapangan	Jumlah Kendaraan Dinas Operasional atau Lapangan yang Dipelihara dan Dibayarkan Pajak dan Perizinannya				5 Unit	5 Unit	23.900.000	23.900.000	23.900.000	Kab. Tulungagung, Pakerwojo, Semua Kelurahan	Dana Transfer Umum-Dana Alokasi Umum		Stabilisasi ketentraman dan ketertiban umum serta peningkatan kualitas pelayanan publik	ASN Kecamatan Pakerwojo	5 Unit	25.000.000	KECAMATAN PAGERWOJO	
7 01 001 2.09 006	Pemeliharaan Peralatan dan Mesin Lainnya	Jumlah Peralatan dan Mesin Lainnya yang Dipelihara				1 Unit	1 Unit	6.880.000	6.880.000	6.880.000	Kab. Tulungagung, Pakerwojo, Semua Kelurahan	Dana Transfer Umum-Dana Alokasi Umum		Stabilisasi ketentraman dan ketertiban umum serta peningkatan kualitas pelayanan publik	ASN Kecamatan Pakerwojo	1 Unit	12.500.000	KECAMATAN PAGERWOJO	
7 01 001 2.09 009	Pemeliharaan/Rehabilitasi Gedung Kantor dan Bangunan Lainnya	Jumlah Sarana dan Prasarana Pendukung Gedung Kantor atau Bangunan Lainnya yang Dipelihara/Direhabilitasi				1 Unit	1 Unit	50.000.000	2.062.550	2.062.550	Kab. Tulungagung, Pakerwojo, Semua Kelurahan	Dana Transfer Umum-Dana Alokasi Umum		Stabilisasi ketentraman dan ketertiban umum serta peningkatan kualitas pelayanan publik	ASN Kecamatan Pakerwojo	1 Unit	4.000.000	KECAMATAN PAGERWOJO	
7 01 002	PROGRAM PENYELENGGARAAN PEMERINTAHAN DAN PELAYANAN PUBLIK	Persentase Pelayanan administrasi Kecamatan yang sesuai SOP	100 %		100 %	100 %	100 %	168.871.224	5.000.000	5.000.000						100 %	14.000.000		
7 01 002 2.04	Pelaksanaan Urusan Pemerintahan yang Dilimpahkan kepada Camat	Persentase pelaksanaan pelayanan PATEN	%		%	100 %	100 %	168.871.224	5.000.000	5.000.000						100 %	14.000.000		
7 01 002 2.04 001	Pelaksanaan Urusan Pemerintahan yang Terkait dengan Pelayanan Perizinan Non Usaha	Jumlah Dokumen Non Perizinan Usaha yang Dilaksanakan				12 Dokumen	12 Dokumen	5.839.500	0	0	Kab. Tulungagung, Pakerwojo, Semua Kelurahan	Dana Transfer Umum-Dana Alokasi Umum	Memperkuat Stabilitas Polhukhankam Dan Transformasi Pelayanan Publik	Stabilisasi ketentraman dan ketertiban umum serta peningkatan kualitas pelayanan publik	Pelayanan PATEN Kecamatan Pakerwojo	12 Dokumen	7.000.000	KECAMATAN PAGERWOJO	
7 01 002 2.04 002	Pelaksanaan Urusan Pemerintahan yang terkait dengan Nonperizinan	Jumlah Laporan Pelaksanaan Non Perizinan pada urusan pemerintahan				12 Laporan	12 Laporan	163.031.724	5.000.000	5.000.000	Kab. Tulungagung, Pakerwojo, Semua Kelurahan	Dana Transfer Umum-Dana Alokasi Umum	Memperkuat Stabilitas Polhukhankam Dan Transformasi Pelayanan Publik	Stabilisasi ketentraman dan ketertiban umum serta peningkatan kualitas pelayanan publik	Pelayanan PATEN Kecamatan Pakerwojo	12 Laporan	7.000.000	KECAMATAN PAGERWOJO	
7 01 003	PROGRAM PEMBERDAYAAN MASYARAKAT DESA DAN KELURAHAN	Persentase Program dan Kegiatan Pemberdayaan Masyarakat Desa yang difasilitasi	100 %		100 %	100 %	100 %	145.160.000	90.000.000	90.000.000						100 %	80.500.000		
7 01 003 2.01	Koordinasi Kegiatan Pemberdayaan Desa	Jumlah kegiatan pemberdayaan desa yang difasilitasi	3 Kegiatan		1 Kegiatan	3 Kegiatan	3 Kegiatan	110.504.000	90.000.000	90.000.000						3 Kegiatan	38.500.000		
7 01 003 2.01 001	Peningkatan Partisipasi Masyarakat dalam Forum Musyawarah Perencanaan Pembangunan di Desa	Jumlah Lembaga Kemasyarakatan yang Berpartisipasi dalam Forum Musyawarah Perencanaan Pembangunan di Desa				4 Lembaga Kemasyarakatan	4 Lembaga Kemasyarakatan	52.424.000	35.000.000	35.000.000	Kab. Tulungagung, Pakerwojo, Semua Kelurahan	Dana Transfer Umum-Dana Alokasi Umum	Memperkuat Stabilitas Polhukhankam Dan Transformasi Pelayanan Publik	Stabilisasi ketentraman dan ketertiban umum serta peningkatan kualitas pelayanan publik	Masyarakat Desa Kecamatan Pakerwojo	4 Lembaga Kemasyarakatan	30.000.000	KECAMATAN PAGERWOJO	

Kode	Urusan/ Bidang Urusan/ Program/ Kegiatan/ Sub Kegiatan	Indikator Program/ Kegiatan/ Sub Kegiatan	Target Akhir Periode RPJMD	Realisasi Capaian RKPJMD Tahun 2021	Prakiraan Capaian Target RKPJMD	Capaian Kinerja dan Kerangka Pendanaan					Lokasi	Sumber Dana	Prioritas		Kelompok Sasaran	Prakiraan Maju Rencana 2024		PD Penanggung Jawab
						Target 2023		Pagu Indikatif					Nasional	Daerah		Target	Pagu Indikatif	
						Semula	Menjadi	RKPD 2023	APBD 2023	RKPD 2023 Perubahan								
7 01 003 2.01 003	Peningkatan Efektifitas Kegiatan Pemberdayaan Masyarakat di Wilayah Kecamatan	Jumlah Laporan Peningkatan Efektifitas Kegiatan Pemberdayaan Masyarakat di Wilayah Kecamatan				12 Laporan	12 Laporan	58.080.000	55.000.000	55.000.000	Kab. Tulungagung, Pakerwojo, Semua Kelurahan	Dana Transfer Umum-Dana Alokasi Umum	Memperkuat Stabilitas Polhukhankam Dan Transformasi Pelayanan Publik	Stabilisasi ketentraman dan ketertiban umum serta peningkatan kualitas pelayanan publik	Masyarakat Desa Kecamatan Pakerwojo	12 Laporan	8.500.000	KECAMATAN PAGERWOJO
7 01 003 2.05	Koordinasi dan Sinkronisasi Pemberlakuan Pembatasan Kegiatan Masyarakat (PPKM)	Jumlah Koordinasi Pemberlakuan Pembatasan Kegiatan Masyarakat	12 Koordinasi			12 Koordinasi	12 Koordinasi	34.656.000	0	0						12 Koordinasi	42.000.000	
7 01 003 2.05 001	Pencegahan Covid-19 di Tingkat Desa dan Kelurahan	Jumlah Dokumen Pencegahan Covid-19 di Tingkat Desa dan Kelurahan				12 Dokumen	12 Dokumen	20.286.000	0	0	Kab. Tulungagung, Pakerwojo, Semua Kelurahan	Dana Transfer Umum-Dana Alokasi Umum	Memperkuat Stabilitas Polhukhankam Dan Transformasi Pelayanan Publik	Stabilisasi ketentraman dan ketertiban umum serta peningkatan kualitas pelayanan publik	Seluruh Lapisan Masyarakat Kecamatan Pakerwojo	12 Dokumen	26.000.000	KECAMATAN PAGERWOJO
7 01 003 2.05 002	Penanganan Covid-19 di Tingkat Desa dan Kelurahan	Jumlah Dokumen Penanganan Covid-19 di Tingkat Desa dan Kelurahan				12 Dokumen	12 Dokumen	14.370.000	0	0	Kab. Tulungagung, Pakerwojo, Semua Kelurahan	Dana Transfer Umum-Dana Alokasi Umum	Memperkuat Stabilitas Polhukhankam Dan Transformasi Pelayanan Publik	Stabilisasi ketentraman dan ketertiban umum serta peningkatan kualitas pelayanan publik	Seluruh Lapisan Masyarakat Kecamatan Pakerwojo	12 Dokumen	16.000.000	KECAMATAN PAGERWOJO
7 01 004	PROGRAM KOORDINASI KETENTRAMAN DAN KETERTIBAN UMUM	Persentase desa tertib peraturan perundangan	100 %			100 %	100 %	103.574.500	70.000.000	77.500.000						100 %	131.000.000	
7 01 004 2.01	Koordinasi Upaya Penyelenggaraan Ketenteraman dan Ketertiban Umum	Jumlah koordinasi Penyelenggaraan Tantrib yang difasilitasi	12 Koordinasi			12 Koordinasi	12 Koordinasi	103.574.500	70.000.000	77.500.000						12 Koordinasi	131.000.000	
7 01 004 2.01 001	Sinergitas dengan Kepolisian Negara Republik Indonesia, Tentara Nasional Indonesia dan Instansi Vertikal di Wilayah Kecamatan	Jumlah Laporan Hasil Sinergitas dengan Kepolisian Negara Republik Indonesia, Tentara Nasional Indonesia dan Instansi Vertikal di Wilayah Kecamatan				12 Laporan	12 Laporan	91.894.500	70.000.000	77.500.000	Kab. Tulungagung, Pakerwojo, Semua Kelurahan	Dana Transfer Umum-Dana Alokasi Umum	Memperkuat Stabilitas Polhukhankam Dan Transformasi Pelayanan Publik	Stabilisasi ketentraman dan ketertiban umum serta peningkatan kualitas pelayanan publik	Seluruh Desa Di Kecamatan Pakerwojo	12 Laporan	115.000.000	KECAMATAN PAGERWOJO
7 01 004 2.01 002	Harmonisasi Hubungan dengan Tokoh Agama dan Tokoh Masyarakat	Jumlah Laporan Pelaksanaan Harmonisasi Hubungan dengan Tokoh Agama dan Tokoh Masyarakat				2 Laporan	2 Laporan	11.680.000	0	0	Kab. Tulungagung, Pakerwojo, Semua Kelurahan	Dana Transfer Umum-Dana Alokasi Umum	Memperkuat Stabilitas Polhukhankam Dan Transformasi Pelayanan Publik	Stabilisasi ketentraman dan ketertiban umum serta peningkatan kualitas pelayanan publik	Seluruh Desa Di Kecamatan Pakerwojo	2 Laporan	16.000.000	KECAMATAN PAGERWOJO
7 01 005	PROGRAM PENYELENGGARAAN URUSAN PEMERINTAHAN UMUM	Persentase urusan pemerintahan umum yang difasilitasi dalam kegiatan Kecamatan	100 %			100 %	100 %	197.467.500	30.000.000	30.000.000						100 %	51.000.000	
7 01 005 2.01	Penyelenggaraan Urusan Pemerintahan Umum Sesuai Penugasan Kepala Daerah	Jumlah Kegiatan urusan pemerintahan umum yang difasilitasi	1 Kegiatan			1 Kegiatan	1 Kegiatan	197.467.500	30.000.000	30.000.000						1 Kegiatan	51.000.000	
7 01 005 2.01 002	Fasilitasi, Koordinasi dan Pembinaan (Bimtek, Sosialisasi, Konsultasi) Wawasan Kebangsaan dan Ketahanan Nasional	Jumlah Orang yang Mengikuti Fasilitasi, Koordinasi dan Pembinaan (Bimtek, Sosialisasi, Konsultasi) Wawasan Kebangsaan dan Ketahanan Nasional				100 Orang	100 Orang	188.207.500	30.000.000	30.000.000	Kab. Tulungagung, Pakerwojo, Semua Kelurahan	Dana Transfer Umum-Dana Alokasi Umum	Memperkuat Stabilitas Polhukhankam Dan Transformasi Pelayanan Publik	Stabilisasi ketentraman dan ketertiban umum serta peningkatan kualitas pelayanan publik	Seluruh Masyarakat Kecamatan Pakerwojo	100 Orang	35.000.000	KECAMATAN PAGERWOJO
7 01 005 2.01 005	Penanganan Konflik Sosial Sesuai Ketentuan Peraturan Perundang-Undangan	Jumlah Laporan Konflik yang Ditangani Sesuai Ketentuan Peraturan Perundang-Undangan				2 Laporan	2 Laporan	9.260.000	0	0	Kab. Tulungagung, Pakerwojo, Semua Kelurahan	Dana Transfer Umum-Dana Alokasi Umum	Memperkuat Stabilitas Polhukhankam Dan Transformasi Pelayanan Publik	Stabilisasi ketentraman dan ketertiban umum serta peningkatan kualitas pelayanan publik	Seluruh Masyarakat Kecamatan Pakerwojo	2 Laporan	16.000.000	KECAMATAN PAGERWOJO
7 01 006	PROGRAM PEMBINAAN DAN PENGAWASAN PEMERINTAHAN DESA	Persentase Pemerintahan Desa yang Tertib Administrasi	100 %			100 %	100 %	37.197.000	20.000.000	20.000.000						100 %	82.500.000	
7 01 006 2.01	Fasilitasi, Rekomendasi dan Koordinasi Pembinaan dan Pengawasan Pemerintahan Desa	jumlah desa yang dievaluasi kinerja administrasinya	Desa		Desa	11 Desa	11 Desa	37.197.000	20.000.000	20.000.000						11 Desa	82.500.000	

Kode	Urusan/ Bidang Urusan/ Program/ Kegiatan/ Sub Kegiatan	Indikator Program/ Kegiatan/ Sub Kegiatan	Target Akhir Periode RPJMD	Realisasi Capaian RKPJ Tahun 2021	Prakiraan Capaian Target RKPJ	Capaian Kinerja dan Kerangka Pendanaan									Kelompok Sasaran	Prakiraan Maju Rencana 2024		PD Penanggung Jawab
						Target 2023		Pagu Indikatif			Lokasi	Sumber Dana	Prioritas			Target	Pagu Indikatif	
						Semula	Menjadi	RKPD 2023	APBD 2023	RKPD 2023 Perubahan			Nasional	Daerah				
7 01 006 2.01 002	Fasilitasi Administrasi Tata Pemerintahan Desa	Jumlah Dokumen yang Difasilitasi dalam rangka Administrasi Tata Pemerintahan Desa				12 Dokumen	12 Dokumen	12.326.000	0	0	Kab. Tulungagung, Pakerwojo, Semua Kelurahan	Dana Transfer Umum-Dana Alokasi Umum	Memperkuat Stabilitas Polhukhankam Dan Transformasi Pelayanan Publik	Stabilisasi ketentraman dan ketertiban umum serta peningkatan kualitas pelayanan publik	Pemerintah Desa Kecamatan Pakerwojo	12 Dokumen	27.500.000	KECAMATAN PAGERWOJO
7 01 006 2.01 003	Fasilitasi Pengelolaan Keuangan Desa dan Pendayagunaan Aset Desa	Jumlah Dokumen yang Difasilitasi dalam rangka Pengelolaan Keuangan Desa dan Pendayagunaan Aset Desa				12 Dokumen	12 Dokumen	12.428.000	0	0	Kab. Tulungagung, Pakerwojo, Semua Kelurahan	Dana Transfer Umum-Dana Alokasi Umum	Memperkuat Stabilitas Polhukhankam Dan Transformasi Pelayanan Publik	Stabilisasi ketentraman dan ketertiban umum serta peningkatan kualitas pelayanan publik	Pemerintah Desa Kecamatan Pakerwojo	12 Dokumen	27.500.000	KECAMATAN PAGERWOJO
7 01 006 2.01 013	Fasilitasi Penyusunan Perencanaan Pembangunan Partisipatif	Jumlah Dokumen Fasilitasi dalam rangka Perencanaan Pembangunan Partisipatif				4 Dokumen	4 Dokumen	12.443.000	20.000.000	20.000.000	Kab. Tulungagung, Pakerwojo, Semua Kelurahan	Dana Transfer Umum-Dana Alokasi Umum	Memperkuat Stabilitas Polhukhankam Dan Transformasi Pelayanan Publik	Stabilisasi ketentraman dan ketertiban umum serta peningkatan kualitas pelayanan publik	Pemerintah Desa Kecamatan Pakerwojo	4 Dokumen	27.500.000	KECAMATAN PAGERWOJO
7		UNSUR KEWILAYAHAN																
7 01		KECAMATAN						3.841.801.939	3.068.150.583	3.269.159.006							4.294.915.019	
7 01 001	PROGRAM PENUNJANG URUSAN PEMERINTAHAN DAERAH KABUPATEN/KOTA	Indeks Kepuasan Layanan Kesekretariatan	82 Indeks		80 Indeks	82 Indeks	82 Indeks	3.356.566.939	2.873.150.583	3.066.659.006						82 Indeks	3.759.655.019	
7 01 001 2.02	Administrasi Keuangan Perangkat Daerah	Jumlah Dokumen Administrasi Keuangan	Dokumen		Dokumen	14 Dokumen	14 Dokumen	2.967.325.199	2.633.614.083	2.777.122.506						14 Dokumen	3.262.560.619	
7 01 001 2.02 001	Penyediaan Gaji dan Tunjangan ASN	Jumlah Orang yang Menerima Gaji dan Tunjangan ASN				31 Orang/bulan	31 Orang/bulan	2.945.102.699	2.611.391.583	2.754.900.006	Kab. Tulungagung, Pakel, Semua Kelurahan	Dana Transfer Umum-Dana Alokasi Umum		Stabilisasi ketentraman dan ketertiban umum serta peningkatan kualitas pelayanan publik	Kecamatan Pakel	31 Orang/bulan	3.239.612.969	KECAMATAN PAKEL
7 01 001 2.02 002	Penyediaan Administrasi Pelaksanaan Tugas ASN	Jumlah Dokumen Hasil Penyediaan Administrasi Pelaksanaan Tugas ASN				4 Dokumen	4 Dokumen	18.660.000	17.100.000	17.100.000	Kab. Tulungagung, Pakel, Semua Kelurahan	Dana Transfer Umum-Dana Alokasi Umum		Stabilisasi ketentraman dan ketertiban umum serta peningkatan kualitas pelayanan publik	Kecamatan Pakel	4 Dokumen	20.691.000	KECAMATAN PAKEL
7 01 001 2.02 007	Koordinasi dan Penyusunan Laporan Keuangan Bulanan/ Triwulanan/ Semesteran SKPD	Jumlah Laporan Keuangan Bulanan/ Triwulanan/ Semesteran SKPD dan Laporan Koordinasi Penyusunan Laporan Keuangan Bulanan/Triwulanan/Semesteran SKPD				4 Laporan	4 Laporan	3.562.500	5.122.500	5.122.500	Kab. Tulungagung, Pakel, Semua Kelurahan	Dana Transfer Umum-Dana Alokasi Umum		Stabilisasi ketentraman dan ketertiban umum serta peningkatan kualitas pelayanan publik	Kecamatan Pakel	4 Laporan	2.256.650	KECAMATAN PAKEL
7 01 001 2.05	Administrasi Kepegawaian Perangkat Daerah	Jumlah Dokumen Administrasi Kepegawaian PD	Dokumen		Dokumen	1 Dokumen	1 Dokumen	69.200.000	11.500.000	11.500.000						1 Dokumen	95.240.000	
7 01 001 2.05 002	Pengadaan Pakaian Dinas beserta Atribut Kelengkapannya	Jumlah Paket Pakaian Dinas beserta Atribut Kelengkapannya				2 Paket	2 Paket	18.400.000	11.500.000	11.500.000	Kab. Tulungagung, Pakel, Semua Kelurahan	Dana Transfer Umum-Dana Alokasi Umum		Stabilisasi ketentraman dan ketertiban umum serta peningkatan kualitas pelayanan publik	Kecamatan Pakel	2 Paket	20.240.000	KECAMATAN PAKEL
7 01 001 2.05 009	Pendidikan dan Pelatihan Pegawai Berdasarkan Tugas dan Fungsi	Jumlah Pegawai Berdasarkan Tugas dan Fungsi yang Mengikuti Pendidikan dan Pelatihan				2 Orang	0 Orang	50.800.000	0	0	Kab. Tulungagung, Pakel, Semua Kelurahan	Dana Transfer Umum-Dana Alokasi Umum		Stabilisasi ketentraman dan ketertiban umum serta peningkatan kualitas pelayanan publik	Kecamatan Pakel	0 Orang	75.000.000	KECAMATAN PAKEL
7 01 001 2.06	Administrasi Umum Perangkat Daerah	Persentase Penyediaan Administrasi Umum yang sesuai SOP	%		%	100 %	100 %	105.879.500	81.429.500	131.429.500						100 %	171.899.900	
7 01 001 2.06 001	Penyediaan Komponen Instalasi Listrik/Penerangan Bangunan Kantor	Jumlah Paket Komponen Instalasi Listrik/Penerangan Bangunan Kantor yang Disediakan				1 Paket	1 Paket	5.516.000	5.516.000	5.516.000	Kab. Tulungagung, Pakel, Semua Kelurahan	Dana Transfer Umum-Dana Alokasi Umum		Stabilisasi ketentraman dan ketertiban umum serta peningkatan kualitas pelayanan publik	Kecamatan Pakel	1 Paket	4.774.600	KECAMATAN PAKEL

Kode	Urusan/ Bidang Urusan/ Program/ Kegiatan/ Sub Kegiatan	Indikator Program/ Kegiatan/ Sub Kegiatan	Target Akhir Periode RPJMD	Realisasi Capaian RKPJ Tahun 2021	Prakiraan Capaian Target RKPJ	Capaian Kinerja dan Kerangka Pendanaan					Lokasi	Sumber Dana	Prioritas		Kelompok Sasaran	Prakiraan Maju Rencana 2024		PD Penanggung Jawab
						Target 2023		Pagu Indikatif					Nasional	Daerah		Target	Pagu Indikatif	
						Semula	Menjadi	RKPJ 2023	APBD 2023	RKPJ 2023 Perubahan								
7.01.001.2.06.002	Penyediaan Peralatan dan Perlengkapan Kantor	Jumlah Paket Peralatan dan Perlengkapan Kantor yang Disediakan				36 Paket	36 Paket	48.250.500	25.726.500	75.726.500	Kab. Tulungagung, Pakel, Semua Kelurahan	Dana Transfer Umum-Dana Alokasi Umum		Stabilisasi ketentraman dan ketertiban umum serta peningkatan kualitas pelayanan publik	Kecamatan Pakel	36 Paket	100.000.000	KECAMATAN PAKEL
7.01.001.2.06.003	Penyediaan Peralatan Rumah Tangga	Jumlah Paket Peralatan Rumah Tangga yang Disediakan				7 Paket	7 Paket	10.189.000	10.189.000	10.189.000	Kab. Tulungagung, Pakel, Semua Kelurahan	Dana Transfer Umum-Dana Alokasi Umum		Stabilisasi ketentraman dan ketertiban umum serta peningkatan kualitas pelayanan publik	Kecamatan Pakel	7 Paket	11.207.900	KECAMATAN PAKEL
7.01.001.2.06.005	Penyediaan Barang Cetak dan Penggandaan yang Disediakan	Jumlah Paket Barang Cetak dan Penggandaan yang Disediakan				1 Paket	1 Paket	10.834.000	11.391.000	11.391.000	Kab. Tulungagung, Pakel, Semua Kelurahan	Dana Transfer Umum - Dana Alokasi Umum		Stabilisasi ketentraman dan ketertiban umum serta peningkatan kualitas pelayanan publik	Kecamatan Pakel	1 Paket	14.568.400	KECAMATAN PAKEL
7.01.001.2.06.008	Fasilitasi Kunjungan Tamu	Jumlah Laporan Fasilitasi Kunjungan Tamu				1 Laporan	1 Laporan	16.390.000	13.855.000	13.855.000	Kab. Tulungagung, Pakel, Semua Kelurahan	Dana Transfer Umum - Dana Alokasi Umum		Stabilisasi ketentraman dan ketertiban umum serta peningkatan kualitas pelayanan publik	Kecamatan Pakel	1 Laporan	25.179.000	KECAMATAN PAKEL
7.01.001.2.06.009	Penyelenggaraan Rapat Koordinasi dan Konsultasi SKPD	Jumlah Laporan Penyelenggaraan Rapat Koordinasi dan Konsultasi SKPD				1 Laporan	1 Laporan	14.700.000	14.752.000	14.752.000	Kab. Tulungagung, Pakel, Semua Kelurahan	Dana Transfer Umum-Dana Alokasi Umum		Stabilisasi ketentraman dan ketertiban umum serta peningkatan kualitas pelayanan publik	Kecamatan Pakel	1 Laporan	16.170.000	KECAMATAN PAKEL
7.01.001.2.07	Pengadaan Barang Milik Daerah Penunjang Urusan Pemerintah Daerah	Jumlah barang yang diperoleh	unit		unit	4 unit	4 unit	19.000.000	9.500.000	9.500.000						4 unit	13.750.000	
7.01.001.2.07.005	Pengadaan Mebel	Jumlah Paket Mebel yang Disediakan				4 Unit	4 Unit	19.000.000	9.500.000	9.500.000	Kab. Tulungagung, Pakel, Semua Kelurahan	Dana Transfer Umum-Dana Alokasi Umum		Stabilisasi ketentraman dan ketertiban umum serta peningkatan kualitas pelayanan publik	Kecamatan Pakel	4 Unit	13.750.000	KECAMATAN PAKEL
7.01.001.2.08	Penyediaan Jasa Penunjang Urusan Pemerintahan Daerah	Persentase Jasa Penunjang yang tersedia	%		%	100 %	100 %	105.896.240	91.054.000	91.054.000						100 %	118.249.500	
7.01.001.2.08.002	Penyediaan Jasa Komunikasi, Sumber Daya Air dan Listrik	Jumlah Laporan Penyediaan Jasa Komunikasi, Sumber Daya Air dan Listrik yang Disediakan				12 Laporan	12 Laporan	57.545.000	63.640.000	63.640.000	Kab. Tulungagung, Pakel, Semua Kelurahan	Dana Transfer Umum-Dana Alokasi Umum		Stabilisasi ketentraman dan ketertiban umum serta peningkatan kualitas pelayanan publik	Kecamatan Pakel	12 Laporan	65.279.500	KECAMATAN PAKEL
7.01.001.2.08.003	Penyediaan Jasa Peralatan dan Perlengkapan Kantor	Jumlah Laporan Penyediaan Jasa Peralatan dan Perlengkapan Kantor yang Disediakan				2 Laporan	0 Laporan	2.700.000	0	0	Kab. Tulungagung, Pakel, Semua Kelurahan	Dana Transfer Umum-Dana Alokasi Umum		Stabilisasi ketentraman dan ketertiban umum serta peningkatan kualitas pelayanan publik	Kecamatan Pakel	0 Laporan	2.970.000	KECAMATAN PAKEL
7.01.001.2.08.004	Penyediaan Jasa Pelayanan Umum Kantor	Jumlah Laporan Penyediaan Jasa Pelayanan Umum Kantor yang Disediakan				12 Laporan	12 Laporan	45.651.240	27.414.000	27.414.000	Kab. Tulungagung, Pakel, Semua Kelurahan	Dana Transfer Umum-Dana Alokasi Umum		Stabilisasi ketentraman dan ketertiban umum serta peningkatan kualitas pelayanan publik	Kecamatan Pakel	12 Laporan	50.000.000	KECAMATAN PAKEL
7.01.001.2.09	Pemeliharaan Barang Milik Daerah Penunjang Urusan Pemerintahan Daerah	Persentase Barang Milik Daerah yang terpelihara	%		%	100 %	100 %	89.266.000	46.053.000	46.053.000						100 %	97.955.000	
7.01.001.2.09.002	Penyediaan Jasa Pemeliharaan, Biaya Pemeliharaan, Pajak dan Perizinan Kendaraan Dinas Operasional atau Lapangan	Jumlah Kendaraan Dinas Operasional atau Lapangan yang Dipelihara dan dibayarkan Pajak dan Perizinannya				9 Unit	9 Unit	22.250.000	35.100.000	35.100.000	Kab. Tulungagung, Pakel, Semua Kelurahan	Dana Transfer Umum-Dana Alokasi Umum		Stabilisasi ketentraman dan ketertiban umum serta peningkatan kualitas pelayanan publik	Kecamatan Pakel	9 Unit	24.475.000	KECAMATAN PAKEL

Kode	Urusan/ Bidang Urusan/ Program/ Kegiatan/ Sub Kegiatan	Indikator Program/ Kegiatan/ Sub Kegiatan	Target Akhir Periode RPJMD	Realisasi Capaian RKPJ Tahun 2021	Prakiraan Capaian Target RKPJ	Capaian Kinerja dan Kerangka Pendanaan						Lokasi	Sumber Dana	Prioritas		Kelompok Sasaran	Prakiraan Maju Rencana 2024		PD Penanggung Jawab			
						Target 2023		Pagu Indikatif			Nasional			Daerah	Target		Pagu Indikatif					
						Semula	Menjadi	RKPD 2023	APBD 2023	RKPD 2023 Perubahan												
7	01	001	2.09	006	Pemeliharaan Peralatan dan Mesin Lainnya	Jumlah Peralatan dan Mesin Lainnya yang Dipelihara				15 Unit	15 Unit	7.490.000	7.190.000	7.190.000	Kab. Tulungagung, Pakel, Semua Kelurahan	Dana Transfer Umum-Dana Alokasi Umum	Stabilisasi ketentraman dan ketertiban umum serta peningkatan kualitas pelayanan publik	Kecamatan Pakel	15 Unit	8.000.000	KECAMATAN PAKEL	
7	01	001	2.09	009	Pemeliharaan/Rehabilitasi Gedung Kantor dan Bangunan Lainnya	Jumlah Gedung Kantor dan Bangunan Lainnya yang Dipelihara/Direhabilitasi				1 Unit	1 Unit	59.526.000	3.763.000	3.763.000	Kab. Tulungagung, Pakel, Semua Kelurahan	Dana Transfer Umum-Dana Alokasi Umum	Stabilisasi ketentraman dan ketertiban umum serta peningkatan kualitas pelayanan publik	Kecamatan Pakel	1 Unit	65.480.000	KECAMATAN PAKEL	
7	01	002			PROGRAM PENYELENGGARAAN PEMERINTAHAN DAN PELAYANAN PUBLIK	Persentase Pelayanan administrasi Kecamatan yang sesuai SOP	100 %			100 %	100 %	87.500.000	5.000.000	5.000.000					100 %	96.250.000		
7	01	002	2.04		Pelaksanaan Urusan Pemerintahan yang Dihimpahkan kepada Camat	Persentase Pelaksanaan Pelayanan PATEN	%			100 %	100 %	87.500.000	5.000.000	5.000.000					100 %	96.250.000		
7	01	002	2.04	001	Pelaksanaan Urusan Pemerintahan yang Terkait dengan Pelayanan Perizinan Non Usaha	Jumlah Dokumen Non Perizinan Usaha yang Dilaksanakan				1 Dokumen	0 Dokumen	67.100.000	0	0	Kab. Tulungagung, Pakel, Semua Kelurahan	Dana Transfer Umum-Dana Alokasi Umum	Memperkuat Stabilitas Polhukhankam Dan Transformasi Pelayanan Publik	Stabilisasi ketentraman dan ketertiban umum serta peningkatan kualitas pelayanan publik	Kecamatan Pakel	0 Dokumen	73.810.000	KECAMATAN PAKEL
7	01	002	2.04	002	Pelaksanaan Urusan Pemerintahan yang terkait dengan Nonperizinan	Jumlah Laporan Pelaksanaan Nonperizinan pada Urusan Pemerintahan				1 Laporan	1 Laporan	20.400.000	5.000.000	5.000.000	Kab. Tulungagung, Pakel, Semua Kelurahan	Dana Transfer Umum-Dana Alokasi Umum	Memperkuat Stabilitas Polhukhankam Dan Transformasi Pelayanan Publik	Stabilisasi ketentraman dan ketertiban umum serta peningkatan kualitas pelayanan publik	Kecamatan Pakel	1 Laporan	22.440.000	KECAMATAN PAKEL
7	01	003			PROGRAM PEMBERDAYAAN MASYARAKAT DESA DAN KELURAHAN	Persentase Program dan Kegiatan Pemberdayaan Masyarakat Desa yang difasilitasi	100 %			100 %	100 %	110.500.000	90.000.000	90.000.000					100 %	122.130.000		
7	01	003	2.01		Koordinasi Kegiatan Pemberdayaan Desa	Jumlah Kegiatan Pemberdayaan Desa yang Difasilitasi	Kegiatan			Kegiatan	1 Kegiatan	1 Kegiatan	78.300.000	90.000.000	90.000.000					1 Kegiatan	86.130.000	
7	01	003	2.01	001	Peningkatan Partisipasi Masyarakat dalam Forum Musyawarah Perencanaan Pembangunan di Desa	Jumlah Lembaga Kemasyarakatan yang Berpartisipasi dalam Forum Musyawarah Perencanaan Pembangunan di Desa				19 Lembaga	19 Lembaga	25.000.000	35.000.000	35.000.000	Kab. Tulungagung, Pakel, Semua Kelurahan	Dana Transfer Umum-Dana Alokasi Umum	Memperkuat Stabilitas Polhukhankam Dan Transformasi Pelayanan Publik	Stabilisasi ketentraman dan ketertiban umum serta peningkatan kualitas pelayanan publik	Kecamatan Pakel	19 Lembaga	27.500.000	KECAMATAN PAKEL
7	01	003	2.01	003	Peningkatan Efektifitas Kegiatan Pemberdayaan Masyarakat di Wilayah Kecamatan	Jumlah Laporan Peningkatan Efektivitas Kegiatan Pemberdayaan Masyarakat di Wilayah Kecamatan				1 Laporan	1 Laporan	53.300.000	55.000.000	55.000.000	Kab. Tulungagung, Pakel, Semua Kelurahan	Dana Transfer Umum-Dana Alokasi Umum	Memperkuat Stabilitas Polhukhankam Dan Transformasi Pelayanan Publik	Stabilisasi ketentraman dan ketertiban umum serta peningkatan kualitas pelayanan publik	Kecamatan Pakel	1 Laporan	58.630.000	KECAMATAN PAKEL
7	01	003	2.05		Koordinasi dan Sinkronisasi Pemberlakuan Pembatasan Kegiatan Masyarakat (PPKM)	Jumlah Dokumen Pencegahan Covid-19 di Tingkat Desa dan Kelurahan	desa		desa	19 desa	0 desa	32.200.000	0	0						0 desa	36.000.000	
7	01	003	2.05	001	Pencegahan Covid-19 di Tingkat Desa dan Kelurahan	Jumlah Dokumen Pencegahan Covid-19 di Tingkat Desa dan Kelurahan				19 Dokumen	0 Dokumen	16.100.000	0	0	Kab. Tulungagung, Pakel, Semua Kelurahan	Dana Transfer Umum-Dana Alokasi Umum	Memperkuat Stabilitas Polhukhankam Dan Transformasi Pelayanan Publik	Stabilisasi ketentraman dan ketertiban umum serta peningkatan kualitas pelayanan publik	Kecamatan Pakel	0 Dokumen	18.000.000	KECAMATAN PAKEL
7	01	003	2.05	002	Penanganan Covid-19 di Tingkat Desa dan Kelurahan	Jumlah Dokumen Penanganan Covid-19 di Tingkat Desa dan Kelurahan				19 Dokumen	0 Dokumen	16.100.000	0	0	Kab. Tulungagung, Pakel, Semua Kelurahan	Dana Transfer Umum-Dana Alokasi Umum	Memperkuat Stabilitas Polhukhankam Dan Transformasi Pelayanan Publik	Stabilisasi ketentraman dan ketertiban umum serta peningkatan kualitas pelayanan publik	Kecamatan Pakel	0 Dokumen	18.000.000	KECAMATAN PAKEL

Kode	Urusan/ Bidang Urusan/ Program/ Kegiatan/ Sub Kegiatan	Indikator Program/ Kegiatan/ Sub Kegiatan	Target Akhir Periode RPJMD	Realisasi Capaian RKPd Tahun 2021	Prakiraan Capaian Target RKPd	Capaian Kinerja dan Kerangka Pendanaan							Kelompok Sasaran	Prakiraan Maju Rencana 2024		PD Penanggung Jawab		
						Target 2023		Pagu Indikatif			Lokasi	Sumber Dana		Prioritas			Target	Pagu Indikatif
						Semula	Menjadi	RKPD 2023	APBD 2023	RKPD 2023 Perubahan				Nasional	Daerah			
7 01 004	PROGRAM KOORDINASI KETRANAMAN DAN KETERTIBAN UMUM	Persentase desa tertib peraturan perundangan	100 %		100 %	100 %	100 %	84.800.000	50.000.000	57.500.000					100 %	93.280.000		
7 01 004 2.01	Koordinasi Upaya Penyelenggaraan Ketenteraman dan Ketertiban Umum	Jumlah Koordinasi Penyelenggaraan Tantrib yang Difasilitasi	kali		kali	4 kali	4 kali	84.800.000	50.000.000	57.500.000					4 kali	93.280.000		
7 01 004 2.01 001	Sinergitas dengan Kepolisian Negara Republik Indonesia, Tentara Nasional Indonesia dan Instansi Vertikal di Wilayah Kecamatan	Jumlah Laporan Hasil Sinergitas dengan Kepolisian Negara Republik Indonesia, Tentara Nasional Indonesia dan Instansi Vertikal di Wilayah Kecamatan				1 Laporan	1 Laporan	75.000.000	50.000.000	57.500.000	Kab. Tulungagung, Pakel, Semua Kelurahan	Dana Transfer Umum-Dana Alokasi Umum	Memperkuat Stabilitas Polhukhankam Dan Transformasi Pelayanan Publik	Stabilisasi ketenteraman dan ketertiban umum serta peningkatan kualitas pelayanan publik	Kecamatan Pakel	1 Laporan	82.500.000	KECAMATAN PAKEL
7 01 004 2.01 002	Harmonisasi Hubungan dengan Tokoh Agama dan Tokoh Masyarakat	Jumlah Laporan Pelaksanaan Harmonisasi Hubungan dengan Tokoh Agama dan Tokoh Masyarakat				1 Laporan	0 Laporan	9.800.000	0	0	Kab. Tulungagung, Pakel, Semua Kelurahan	Dana Transfer Umum-Dana Alokasi Umum	Memperkuat Stabilitas Polhukhankam Dan Transformasi Pelayanan Publik	Stabilisasi ketenteraman dan ketertiban umum serta peningkatan kualitas pelayanan publik	Kecamatan Pakel	0 Laporan	10.780.000	KECAMATAN PAKEL
7 01 005	PROGRAM PENYELENGGARAAN URUSAN PEMERINTAHAN UMUM	Persentase urusan pemerintahan umum yang difasilitasi dalam kegiatan Kecamatan	100 %		100 %	100 %	100 %	177.435.000	30.000.000	30.000.000					100 %	196.100.000		
7 01 005 2.01	Penyelenggaraan Urusan Pemerintahan Umum Sesuai Penugasan Kepala Daerah	Jumlah Kegiatan Urusan Pemerintahan Umum yang Difasilitasi	Kegiatan		Kegiatan	1 Kegiatan	1 Kegiatan	177.435.000	30.000.000	30.000.000					1 Kegiatan	196.100.000		
7 01 005 2.01 002	Fasilitasi, Koordinasi dan Pembinaan (Bimtek, Sosialisasi, Konsultasi) Wawasan Kebangsaan dan Ketahanan Nasional	Jumlah Orang yang Mengikuti Fasilitasi, Koordinasi dan Pembinaan (Bimtek, Sosialisasi, Konsultasi) Wawasan Kebangsaan dan Ketahanan Nasional				100 Orang	100 Orang	167.350.000	30.000.000	30.000.000	Kab. Tulungagung, Pakel, Semua Kelurahan	Dana Transfer Umum-Dana Alokasi Umum	Memperkuat Stabilitas Polhukhankam Dan Transformasi Pelayanan Publik	Stabilisasi ketenteraman dan ketertiban umum serta peningkatan kualitas pelayanan publik	Kecamatan Pakel	100 Orang	185.000.000	KECAMATAN PAKEL
7 01 005 2.01 005	Penanganan Konflik Sosial Sesuai Ketentuan Peraturan Perundang-Undangan	Jumlah Laporan Konflik yang Ditangani Sesuai Ketentuan Peraturan Perundang-Undangan				1 Laporan	0 Laporan	10.085.000	0	0	Kab. Tulungagung, Pakel, Semua Kelurahan	Dana Transfer Umum-Dana Alokasi Umum	Memperkuat Stabilitas Polhukhankam Dan Transformasi Pelayanan Publik	Stabilisasi ketenteraman dan ketertiban umum serta peningkatan kualitas pelayanan publik	Kecamatan Pakel	0 Laporan	11.100.000	KECAMATAN PAKEL
7 01 006	PROGRAM PEMBINAAN DAN PENGAWASAN PEMERINTAHAN DESA	Persentase Pemerintahan Desa yang Tertib Administrasi	100 %		100 %	100 %	100 %	25.000.000	20.000.000	20.000.000					100 %	27.500.000		
7 01 006 2.01	Fasilitasi, Rekomendasi dan Koordinasi Pembinaan dan Pengawasan Pemerintahan Desa	Jumlah Desa yang Dievaluasi Kinerja Administrasinya	Desa		Desa	19 Desa	19 Desa	25.000.000	20.000.000	20.000.000					19 Desa	27.500.000		
7 01 006 2.01 002	Fasilitasi Administrasi Tata Pemerintahan Desa	Jumlah Dokumen yang Difasilitasi dalam rangka Administrasi Tata Pemerintahan Desa				1 Dokumen	0 Dokumen	5.000.000	0	0	Kab. Tulungagung, Pakel, Semua Kelurahan	Dana Transfer Umum-Dana Alokasi Umum	Memperkuat Stabilitas Polhukhankam Dan Transformasi Pelayanan Publik	Stabilisasi ketenteraman dan ketertiban umum serta peningkatan kualitas pelayanan publik	Kecamatan Pakel	0 Dokumen	5.500.000	KECAMATAN PAKEL
7 01 006 2.01 003	Fasilitasi Pengelolaan Keuangan Desa dan Pendayagunaan Aset Desa	Jumlah Dokumen yang Difasilitasi dalam rangka Pengelolaan Keuangan Desa dan Pendayagunaan Aset Desa				1 Dokumen	0 Dokumen	10.000.000	0	0	Kab. Tulungagung, Pakel, Semua Kelurahan	Dana Transfer Umum-Dana Alokasi Umum	Memperkuat Stabilitas Polhukhankam Dan Transformasi Pelayanan Publik	Stabilisasi ketenteraman dan ketertiban umum serta peningkatan kualitas pelayanan publik	Kecamatan Pakel	0 Dokumen	11.000.000	KECAMATAN PAKEL
7 01 006 2.01 013	Fasilitasi Penyusunan Perencanaan Pembangunan Partisipatif	Jumlah Dokumen Fasilitasi dalam rangka Perencanaan Pembangunan Partisipatif				1 Dokumen	1 Dokumen	10.000.000	20.000.000	20.000.000	Kab. Tulungagung, Pakel, Semua Kelurahan	Dana Transfer Umum-Dana Alokasi Umum	Memperkuat Stabilitas Polhukhankam Dan Transformasi Pelayanan Publik	Stabilisasi ketenteraman dan ketertiban umum serta peningkatan kualitas pelayanan publik	Kecamatan Pakel	1 Dokumen	11.000.000	KECAMATAN PAKEL
7 01	UNSUR KEWILAYAHAN KECAMATAN							2.935.401.729	2.331.239.532	2.499.957.116						3.483.418.082		

Kode	Urusan/ Bidang Urusan/ Program/ Kegiatan/ Sub Kegiatan	Indikator Program/ Kegiatan/ Sub Kegiatan	Target Akhir Periode RPJMD	Realisasi Capaian RKPd Tahun 2021	Prakiraan Capaian Target RKPd	Capaian Kinerja dan Kerangka Pendanaan						Lokasi	Sumber Dana	Prioritas		Kelompok Sasaran	Prakiraan Maju Rencana 2024		PD Penanggung Jawab
						Target 2023		Pagu Indikatif			Nasional			Daerah	Target		Pagu Indikatif		
						Semula	Menjadi	RKPd 2023	APBD 2023	RKPd 2023 Perubahan									
7 01 001	PROGRAM PENUNJANG URUSAN PEMERINTAHAN DAERAH KABUPATEN/KOTA	Indeks Kepuasan Layanan Kesekretariatan	87 Indeks		80 Indeks	87 Indeks	87 Indeks	2.585.541.729	2.116.239.532	2.277.457.116						87 Indeks	2.984.643.082		
7 01 001 2.01	Perencanaan, Penganggaran, dan Evaluasi Kinerja Perangkat Daerah	Jumlah Dokumen Perencanaan, Penganggaran, Evaluasi dan Laporan Kinerja	Dokumen		Dokumen	10 Dokumen	0 Dokumen	1.100.000	0	0						0 Dokumen	2.281.073		
7 01 001 2.01 001	Penyusunan Dokumen Perencanaan Perangkat Daerah	Jumlah Dokumen Perencanaan Perangkat Daerah				10 Dokumen	0 Dokumen	1.100.000	0	0	Kab. Tulungagung, Pucanglaban, Semua Kelurahan	Dana Transfer Umum-Dana Alokasi Umum		Stabilisasi ketentraman dan ketertiban umum serta peningkatan kualitas pelayanan publik	ASN Kec.Pucanglaban	0 Dokumen	2.281.073	KECAMATAN PUCANGLABAN	
7 01 001 2.02	Administrasi Keuangan Perangkat Daerah	Jumlah Dokumen Administrasi Keuangan	60 Dokumen		12 Dokumen	12 Dokumen	12 Dokumen	1.852.948.191	1.891.527.532	1.994.654.116						12 Dokumen	2.201.011.477		
7 01 001 2.02 001	Penyediaan Gaji dan Tunjangan ASN	Jumlah Orang yang Menerima Gaji dan Tunjangan ASN				17 Orang/Bulan	17 Orang/Bulan	1.840.723.191	1.891.527.532	1.980.074.116	Kab. Tulungagung, Pucanglaban, Semua Kelurahan	Dana Transfer Umum-Dana Alokasi Umum		Stabilisasi ketentraman dan ketertiban umum serta peningkatan kualitas pelayanan publik	ASN Kec.Pucanglaban	17 Orang/Bulan	2.186.252.327	KECAMATAN PUCANGLABAN	
7 01 001 2.02 002	Penyediaan Administrasi Pelaksanaan Tugas ASN	Jumlah Dokumen Hasil Penyediaan Administrasi Pelaksanaan Tugas ASN				2 Dokumen	2 Dokumen	11.100.000	0	14.580.000	Kab. Tulungagung, Pucanglaban, Semua Kelurahan	Dana Transfer Umum-Dana Alokasi Umum		Stabilisasi ketentraman dan ketertiban umum serta peningkatan kualitas pelayanan publik	ASN Kec.Pucanglaban	2 Dokumen	13.580.000	KECAMATAN PUCANGLABAN	
7 01 001 2.02 007	Koordinasi dan Penyusunan Laporan Keuangan Bulanan/ Triwulanan/ Semesteran SKPD	Jumlah Laporan Keuangan Bulanan/ Triwulanan/ Semesteran SKPD dan Laporan Koordinasi Penyusunan Laporan Keuangan Bulanan/ Triwulanan/ Semesteran SKPD				4 Laporan	0 Laporan	1.125.000	0	0	Kab. Tulungagung, Pucanglaban, Semua Kelurahan	Dana Transfer Umum-Dana Alokasi Umum		Stabilisasi ketentraman dan ketertiban umum serta peningkatan kualitas pelayanan publik	ASN Kec.Pucanglaban	0 Laporan	1.179.150	KECAMATAN PUCANGLABAN	
7 01 001 2.05	Administrasi Kepegawaian Perangkat Daerah	Jumlah Dokumen Administrasi Kepegawaian PD	15 Dokumen		3 Dokumen	1 Dokumen	3 Dokumen	50.515.000	13.200.000	13.200.000						3 Dokumen	91.110.000		
7 01 001 2.05 002	Pengadaan Pakaian Dinas beserta Atribut Kelengkapannya	Jumlah Paket Pakaian Dinas beserta Atribut Kelengkapannya				22 Buah	22 Buah	21.600.000	13.200.000	13.200.000	Kab. Tulungagung, Pucanglaban, Semua Kelurahan	Dana Transfer Umum-Dana Alokasi Umum		Stabilisasi ketentraman dan ketertiban umum serta peningkatan kualitas pelayanan publik	ASN Kec.Pucanglaban	22 Buah	21.600.000	KECAMATAN PUCANGLABAN	
7 01 001 2.05 009	Pendidikan dan Pelatihan Pegawai Berdasarkan Tugas dan Fungsi	Jumlah Pegawai Berdasarkan Tugas dan Fungsi yang Mengikuti Pendidikan dan Pelatihan				3 Orang	0 Orang	22.350.000	0	0	Kab. Tulungagung, Pucanglaban, Semua Kelurahan	Dana Transfer Umum-Dana Alokasi Umum		Stabilisasi ketentraman dan ketertiban umum serta peningkatan kualitas pelayanan publik	ASN Kec.Pucanglaban	0 Orang	64.260.000	KECAMATAN PUCANGLABAN	
7 01 001 2.05 010	Sosialisasi Peraturan Perundang-Undangan	Jumlah Orang yang Mengikuti Sosialisasi Peraturan Perundang-Undangan				45 Orang	0 Orang	6.565.000	0	0	Kab. Tulungagung, Pucanglaban, Semua Kelurahan	Dana Transfer Umum-Dana Alokasi Umum		Stabilisasi ketentraman dan ketertiban umum serta peningkatan kualitas pelayanan publik	ASN Kec.Pucanglaban	0 Orang	5.250.000	KECAMATAN PUCANGLABAN	
7 01 001 2.06	Administrasi Umum Perangkat Daerah	Persentase Penyediaan Administrasi Umum yang sesuai fungsi	%		%	100 %	100 %	203.906.800	60.790.000	118.881.000						100 %	181.888.044		
7 01 001 2.06 001	Penyediaan Komponen Instalasi Listrik/Penerangan Bangunan Kantor	Jumlah Paket Komponen Instalasi Listrik/Penerangan Bangunan Kantor yang Disediakan				31 Paket	31 Paket	5.590.800	1.923.400	1.923.400	Kab. Tulungagung, Pucanglaban, Semua Kelurahan	Dana Transfer Umum-Dana Alokasi Umum		Stabilisasi ketentraman dan ketertiban umum serta peningkatan kualitas pelayanan publik	ASN Kec.Pucanglaban	31 Paket	2.114.044	KECAMATAN PUCANGLABAN	
7 01 001 2.06 002	Penyediaan Peralatan dan Perlengkapan Kantor	Jumlah Paket Peralatan dan Perlengkapan Kantor yang Disediakan				364 Paket	364 Paket	133.548.000	29.287.600	82.087.600	Kab. Tulungagung, Pucanglaban, Semua Kelurahan	Dana Transfer Umum-Dana Alokasi Umum		Stabilisasi ketentraman dan ketertiban umum serta peningkatan kualitas pelayanan publik	ASN Kec.Pucanglaban	364 Paket	110.000.000	KECAMATAN PUCANGLABAN	

Kode	Urusan/ Bidang Urusan/ Program/ Kegiatan/ Sub Kegiatan	Indikator Program/ Kegiatan/ Sub Kegiatan	Target Akhir Periode RPJMD	Realisasi Capaian RKPJ Tahun 2021	Prakiraan Capaian Target RKPJ	Capaian Kinerja dan Kerangka Pendanaan						Lokasi	Sumber Dana	Prioritas		Kelompok Sasaran	Prakiraan Maju Rencana 2024		PD Penanggung Jawab																			
						Target 2023		Pagu Indikatif			Nasional			Daerah	Target		Pagu Indikatif																					
						Semula	Menjadi	RKPD 2023	APBD 2023	RKPD 2023 Perubahan																												
												Dana Transfer Khusus-Dana Alokasi Khusus Non Fisik																										
7	01	001	2.06	003	Penyediaan Peralatan Rumah Tangga	Jumlah Paket Peralatan Rumah Tangga yang Disediakan					138 Paket	138 Paket									5.427.000	3.406.000	3.406.000	Kab. Tulungagung, Pucanglaban, Semua Kelurahan	Dana Transfer Umum-Dana Alokasi Umum		Stabilisasi ketentraman dan ketertiban umum serta peningkatan kualitas pelayanan publik	ASN Kec.Pucanglaban	138 Paket	5.000.000	KECAMATAN PUCANGLABAN							
7	01	001	2.06	005	Penyediaan Barang Cetak dan Penggandaan	Jumlah Paket Barang Cetak dan Penggandaan yang Disediakan					1572 Paket	1572 Paket									7.800.000	4.950.000	4.950.000	Kab. Tulungagung, Pucanglaban, Semua Kelurahan	Dana Transfer Umum-Dana Alokasi Umum		Stabilisasi ketentraman dan ketertiban umum serta peningkatan kualitas pelayanan publik	ASN Kec.Pucanglaban	1572 Paket	7.000.000	KECAMATAN PUCANGLABAN							
7	01	001	2.06	008	Fasilitasi Kunjungan Tamu	Jumlah Laporan Fasilitasi Kunjungan Tamu					1 Laporan	1 Laporan									4.750.000	7.200.000	7.200.000	Kab. Tulungagung, Pucanglaban, Semua Kelurahan	Dana Transfer Umum-Dana Alokasi Umum		Stabilisasi ketentraman dan ketertiban umum serta peningkatan kualitas pelayanan publik	ASN Kec.Pucanglaban	1 Laporan	26.250.000	KECAMATAN PUCANGLABAN							
7	01	001	2.06	009	Penyelenggaraan Rapat Koordinasi dan Konsultasi SKPD	Jumlah Laporan Penyelenggaraan Rapat Koordinasi dan Konsultasi SKPD					12 Laporan	12 Laporan									46.791.000	14.023.000	19.314.000	Kab. Tulungagung, Pucanglaban, Semua Kelurahan	Dana Transfer Umum-Dana Alokasi Umum		Stabilisasi ketentraman dan ketertiban umum serta peningkatan kualitas pelayanan publik	ASN Kec.Pucanglaban	12 Laporan	31.524.000	KECAMATAN PUCANGLABAN							
7	01	001	2.07		Pengadaan Barang Milik Daerah Penunjang Urusan Pemerintah Daerah	Jumlah barang yang diperoleh	10 Unit				10 Unit	10 Unit																								10 Unit	312.404.000	
7	01	001	2.07	002	Pengadaan Kendaraan Dinas Operasional atau Lapangan	Jumlah Unit Kendaraan Dinas Operasional atau Lapangan yang Disediakan					2 Unit	0 Unit									46.000.000	0	0		Kab. Tulungagung, Pucanglaban, Semua Kelurahan	Dana Transfer Umum-Dana Alokasi Umum		Stabilisasi ketentraman dan ketertiban umum serta peningkatan kualitas pelayanan publik	ASN Kec.Pucanglaban	0 Unit	77.404.000	KECAMATAN PUCANGLABAN						
7	01	001	2.07	005	Pengadaan Mebel	Jumlah Paket Mebel yang Disediakan					14 Unit	14 Unit									55.000.000	15.000.000	15.000.000	Kab. Tulungagung, Pucanglaban, Semua Kelurahan	Dana Transfer Umum-Dana Alokasi Umum		Stabilisasi ketentraman dan ketertiban umum serta peningkatan kualitas pelayanan publik	ASN Kec.Pucanglaban	14 Unit	45.000.000	KECAMATAN PUCANGLABAN							
7	01	001	2.07	009	Pengadaan Gedung Kantor atau Bangunan Lainnya	Jumlah Unit Gedung Kantor atau Bangunan Lainnya yang Disediakan					1 Unit	0 Unit									200.000.000	0	0		Kab. Tulungagung, Pucanglaban, Semua Kelurahan	Dana Transfer Umum-Dana Alokasi Umum		Stabilisasi ketentraman dan ketertiban umum serta peningkatan kualitas pelayanan publik	ASN Kec.Pucanglaban	0 Unit	190.000.000	KECAMATAN PUCANGLABAN						
7	01	001	2.08		Penyediaan Jasa Penunjang Urusan Pemerintahan Daerah	Persentase jasa penunjang yang tersedia	100 %				100 %	100 %									89.172.488	89.292.000	89.292.000													100 %	101.245.488	
7	01	001	2.08	002	Penyediaan Jasa Komunikasi, Sumber Daya Air dan Listrik	Jumlah Laporan Penyediaan Jasa Komunikasi, Sumber Daya Air dan Listrik yang Disediakan					12 Laporan	12 Laporan									34.391.000	34.464.000	34.464.000	Kab. Tulungagung, Pucanglaban, Semua Kelurahan	Dana Transfer Umum-Dana Alokasi Umum		Stabilisasi ketentraman dan ketertiban umum serta peningkatan kualitas pelayanan publik	ASN Kec.Pucanglaban	12 Laporan	46.464.000	KECAMATAN PUCANGLABAN							
7	01	001	2.08	004	Penyediaan Jasa Pelayanan Umum Kantor	Jumlah Laporan Penyediaan Jasa Pelayanan Umum Kantor yang Disediakan					1 Laporan	1 Laporan									54.781.488	54.828.000	54.828.000	Kab. Tulungagung, Pucanglaban, Semua Kelurahan	Dana Transfer Umum-Dana Alokasi Umum		Stabilisasi ketentraman dan ketertiban umum serta peningkatan kualitas pelayanan publik	ASN Kec.Pucanglaban	1 Laporan	54.781.488	KECAMATAN PUCANGLABAN							
7	01	001	2.09		Pemeliharaan Barang Milik Daerah Penunjang Urusan Pemerintahan Daerah	Persentase barang milik daerah yang terpelihara	100 %				100 %	100 %									86.899.250	46.430.000	46.430.000													100 %	94.703.000	
7	01	001	2.09	001	Penyediaan Jasa Pemeliharaan, Biaya Pemeliharaan, dan Pajak Kendaraan Perorangan Dinas atau Kendaraan Dinas Jabatan	Jumlah Kendaraan Perorangan Dinas atau Kendaraan Dinas Jabatan yang Dipelihara dan Dibayarkan Pajaknya					4 Unit	4 Unit									66.156.000	35.700.000	35.700.000	Kab. Tulungagung, Pucanglaban, Semua Kelurahan	Dana Transfer Umum-Dana Alokasi Umum		Stabilisasi ketentraman dan ketertiban umum serta peningkatan kualitas pelayanan publik	ASN Kec.Pucanglaban	4 Unit	63.335.000	KECAMATAN PUCANGLABAN							

Kode	Urusan/ Bidang Urusan/ Program/ Kegiatan/ Sub Kegiatan	Indikator Program/ Kegiatan/ Sub Kegiatan	Target Akhir Periode RPJMD	Realisasi Capaian RKPJ Tahun 2021	Prakiraan Capaian Target RKPJ	Capaian Kinerja dan Kerangka Pendanaan					Lokasi	Sumber Dana	Prioritas		Kelompok Sasaran	Prakiraan Maju Rencana 2024		PD Penanggung Jawab					
						Target 2023		Pagu Indikatif					Nasional	Daerah		Target	Pagu Indikatif						
						Semula	Menjadi	RKPD 2023	APBD 2023	RKPD 2023 Perubahan													
7	01	001	2.09	007	Pemeliharaan Aset Tetap Lainnya	Jumlah Aset Tetap Lainnya yang Dipelihara				7 Unit	7 Unit	8.090.000	4.510.000	4.510.000	Kab. Tulungagung, Pucanglaban, Semua Kelurahan	Dana Transfer Umum-Dana Alokasi Umum		Stabilisasi ketentraman dan ketertiban umum serta peningkatan kualitas pelayanan publik	ASN Kec.Pucanglaban	7 Unit	5.500.000	KECAMATAN PUCANGLABAN	
7	01	001	2.09	009	Pemeliharaan/Rehabilitasi Gedung Kantor dan Bangunan Lainnya	Jumlah Gedung Kantor dan Bangunan Lainnya yang Dipelihara/Direhabilitasi				1 Unit	1 Unit	12.653.250	6.220.000	6.220.000	Kab. Tulungagung, Pucanglaban, Semua Kelurahan	Dana Transfer Umum-Dana Alokasi Umum		Stabilisasi ketentraman dan ketertiban umum serta peningkatan kualitas pelayanan publik	ASN Kec.Pucanglaban	1 Unit	25.868.000	KECAMATAN PUCANGLABAN	
7	01	002			PROGRAM PENYELENGGARAAN PEMERINTAHAN DAN PELAYANAN PUBLIK	Presentase Pelayanan Administrasi Kecamatan yang sesuai SOP	100 %			100 %	100 %	84.058.500	5.000.000	5.000.000						100 %	161.000.000		
7	01	002	2.04		Pelaksanaan Urusan Pemerintahan yang Dihimpahkan kepada Camat	Persentase Pelaksanaan Pelayanan PATEN	%			100 %	100 %	84.058.500	5.000.000	5.000.000						100 %	161.000.000		
7	01	002	2.04	001	Pelaksanaan Urusan Pemerintahan yang Terkait dengan Pelayanan Perizinan Non Usaha	Jumlah Dokumen Non Perizinan Usaha yang Dilaksanakan				2 Dokumen	0 Dokumen	9.562.500	0	0	Kab. Tulungagung, Pucanglaban, Semua Kelurahan	Dana Transfer Umum-Dana Alokasi Umum	Memperkuat Stabilitas Polhukhankam Dan Transformasi Pelayanan Publik	Stabilisasi ketentraman dan ketertiban umum serta peningkatan kualitas pelayanan publik	Masyarakat	0 Dokumen	11.000.000	KECAMATAN PUCANGLABAN	
7	01	002	2.04	002	Pelaksanaan Urusan Pemerintahan yang terkait dengan Nonperizinan	Jumlah Laporan Pelaksanaan Non Perizinan pada Urusan Pemerintahan				2 Laporan	2 Laporan	74.496.000	5.000.000	5.000.000	Kab. Tulungagung, Pucanglaban, Semua Kelurahan	Dana Transfer Umum-Dana Alokasi Umum	Memperkuat Stabilitas Polhukhankam Dan Transformasi Pelayanan Publik	Stabilisasi ketentraman dan ketertiban umum serta peningkatan kualitas pelayanan publik	Masyarakat	2 Laporan	150.000.000	KECAMATAN PUCANGLABAN	
7	01	003			PROGRAM PEMBERDAYAAN MASYARAKAT DESA DAN KELURAHAN	Persentase Program Dan Kegiatan pemberdayaan masyarakat desa yang difasilitasi	100 %			100 %	100 %	98.742.500	90.000.000	90.000.000						100 %	136.000.000		
7	01	003	2.01		Koordinasi Kegiatan Pemberdayaan Desa	Jumlah kegiatan pemberdayaan desa yang difasilitasi	20 Kegiatan			4 Kegiatan	4 Kegiatan	4 Kegiatan	4 Kegiatan	4 Kegiatan							4 Kegiatan	125.000.000	
7	01	003	2.01	001	Peningkatan Partisipasi Masyarakat dalam Forum Musyawarah Perencanaan Pembangunan di Desa	Jumlah Lembaga Kemasyarakatan yang Berpartisipasi dalam Forum Musyawarah Perencanaan Pembangunan di Desa				6 Lembaga	6 Lembaga	28.682.500	35.000.000	35.000.000	Kab. Tulungagung, Pucanglaban, Semua Kelurahan	Dana Transfer Umum-Dana Alokasi Umum	Memperkuat Stabilitas Polhukhankam Dan Transformasi Pelayanan Publik	Stabilisasi ketentraman dan ketertiban umum serta peningkatan kualitas pelayanan publik	Masyarakat/Desa	6 Lembaga	90.000.000	KECAMATAN PUCANGLABAN	
7	01	003	2.01	003	Peningkatan Efektifitas Kegiatan Pemberdayaan Masyarakat di Wilayah Kecamatan	Jumlah Laporan Peningkatan Efektivitas Kegiatan Pemberdayaan Masyarakat di Wilayah Kecamatan				2 Laporan	2 Laporan	54.472.500	55.000.000	55.000.000	Kab. Tulungagung, Pucanglaban, Semua Kelurahan	Dana Transfer Umum-Dana Alokasi Umum	Memperkuat Stabilitas Polhukhankam Dan Transformasi Pelayanan Publik	Stabilisasi ketentraman dan ketertiban umum serta peningkatan kualitas pelayanan publik	Masyarakat/Desa	2 Laporan	35.000.000	KECAMATAN PUCANGLABAN	
7	01	003	2.05		Koordinasi dan Sinkronisasi Pemberlakuan Pembatasan Kegiatan Masyarakat (PPKM) Masyarakat (PPKM)	Jumlah koordinasi Pemberlakuan Pembatasan Kegiatan Masyarakat (PPKM) yang difasilitasi	20 Kegiatan			4 Kegiatan	4 Kegiatan	0 Kegiatan	0 Kegiatan	0 Kegiatan							0 Kegiatan	11.000.000	
7	01	003	2.05	001	Pencegahan Covid-19 di Tingkat Desa dan Kelurahan	Jumlah Dokumen Pencegahan Covid-19 di Tingkat Desa				1 Dokumen	0 Dokumen	10.327.500	0	0	Kab. Tulungagung, Pucanglaban, Semua Kelurahan	Dana Transfer Umum-Dana Alokasi Umum	Memperkuat Stabilitas Polhukhankam Dan Transformasi Pelayanan Publik	Stabilisasi ketentraman dan ketertiban umum serta peningkatan kualitas pelayanan publik	Masyarakat/Desa	0 Dokumen	5.500.000	KECAMATAN PUCANGLABAN	
						Jumlah Dokumen Pencegahan Covid-19 di Tingkat Desa dan Kelurahan					0 Dokumen										0 Dokumen		

Kode	Urusan/ Bidang Urusan/ Program/ Kegiatan/ Sub Kegiatan	Indikator Program/ Kegiatan/ Sub Kegiatan	Target Akhir Periode RPJMD	Realisasi Capaian RKPD Tahun 2021	Prakiraan Capaian Target RKPD	Capaian Kinerja dan Kerangka Pendanaan							Lokasi	Sumber Dana	Prioritas		Kelompok Sasaran	Prakiraan Maju Rencana 2024		PD Penanggung Jawab	
						Target 2023		Pagu Indikatif			RakPD 2023	APBD 2023			RKPD 2023 Perubahan	Nasional		Daerah	Target		Pagu Indikatif
						Semula	Menjadi	RakPD 2023	APBD 2023	RKPD 2023 Perubahan											
7 01 003 2.05 002	Penanganan Covid-19 di Tingkat Desa dan Kelurahan	Jumlah Dokumen Penanganan Covid-19 di Tingkat Desa				1 Dokumen	0 Dokumen	5.260.000		0		Kab. Tulungagung, Pucanglaban, Semua Kelurahan	Dana Transfer Umum-Dana Alokasi Umum	Memperkuat Stabilitas Polhukhankam Dan Transformasi Pelayanan Publik	Stabilisasi ketentraman dan ketertiban umum serta peningkatan kualitas pelayanan publik	Masyarakat/Desa	0 Dokumen	5.500.000	KECAMATAN PUCANGLABAN		
		Jumlah Dokumen Penanganan Covid-19 di Tingkat Desa dan Kelurahan					0 Dokumen										0 Dokumen				
7 01 004	PROGRAM KOORDINASI KETENTRAMAN DAN KETERTIBAN UMUM	presentase desa tertib peraturan perundangan	100 %		100 %	100 %	100 %	63.860.000	70.000.000	77.500.000							100 %	84.775.000			
7 01 004 2.01	Koordinasi Upaya Penyelenggaraan Ketenteraman dan Ketertiban Umum	Jumlah Koordinasi Penyelenggaraan Tantrib yang difasilitasi	10 Kegiatan		2 Kegiatan	2 Kegiatan	2 Kegiatan	63.860.000	70.000.000	77.500.000							2 Kegiatan	84.775.000			
7 01 004 2.01 001	Sinergitas dengan Kepolisian Negara Republik Indonesia, Tentara Nasional Indonesia dan Instansi Vertikal di Wilayah Kecamatan	Jumlah Laporan Hasil Sinergitas dengan Kepolisian Negara Republik Indonesia, Tentara Nasional Indonesia dan Instansi Vertikal di Wilayah Kecamatan				2 Laporan	2 Laporan	53.630.000	70.000.000	77.500.000		Kab. Tulungagung, Pucanglaban, Semua Kelurahan	Dana Transfer Umum-Dana Alokasi Umum	Memperkuat Stabilitas Polhukhankam Dan Transformasi Pelayanan Publik	Stabilisasi ketentraman dan ketertiban umum serta peningkatan kualitas pelayanan publik	Masyarakat/Desa	2 Laporan	79.275.000	KECAMATAN PUCANGLABAN		
7 01 004 2.01 002	Harmonisasi Hubungan dengan Tokoh Agama dan Tokoh Masyarakat	Jumlah Laporan Pelaksanaan Harmonisasi Hubungan dengan Tokoh Agama dan Tokoh Masyarakat				2 Laporan	0 Laporan	10.230.000	0	0		Kab. Tulungagung, Pucanglaban, Semua Kelurahan	Dana Transfer Umum-Dana Alokasi Umum	Memperkuat Stabilitas Polhukhankam Dan Transformasi Pelayanan Publik	Stabilisasi ketentraman dan ketertiban umum serta peningkatan kualitas pelayanan publik	Masyarakat/Desa	0 Laporan	5.500.000	KECAMATAN PUCANGLABAN		
7 01 005	PROGRAM PENYELENGGARAAN URUSAN PEMERINTAHAN UMUM	presentase urusan pemerintahan umum yang difasilitasi dalam kegiatan kecamatan	100 %		100 %	100 %	100 %	84.947.000	30.000.000	30.000.000							100 %	30.000.000			
7 01 005 2.01	Penyelenggaraan Urusan Pemerintahan Umum Sesuai Penugasan Kepala Daerah	Jumlah Kegiatan Urusan Pemerintahan Umum yang Difasilitasi	Kegiatan		Kegiatan	2 Kegiatan	2 Kegiatan	84.947.000	30.000.000	30.000.000							2 Kegiatan	30.000.000			
7 01 005 2.01 002	Fasilitasi, Koordinasi dan Pembinaan (Bimtek, Sosialisasi, Konsultasi) Wawasan Kebangsaan dan Ketahanan Nasional	Jumlah Orang yang Mengikuti Fasilitasi, Koordinasi dan Pembinaan (Bimtek, Sosialisasi, Konsultasi) Wawasan Kebangsaan dan Ketahanan Nasional				45 Orang	45 Orang	78.875.000	30.000.000	30.000.000		Kab. Tulungagung, Pucanglaban, Semua Kelurahan	Dana Transfer Umum-Dana Alokasi Umum	Memperkuat Stabilitas Polhukhankam Dan Transformasi Pelayanan Publik	Stabilisasi ketentraman dan ketertiban umum serta peningkatan kualitas pelayanan publik	Masyarakat/Desa	45 Orang	25.000.000	KECAMATAN PUCANGLABAN		
7 01 005 2.01 005	Penanganan Konflik Sosial Sesuai Ketentuan Peraturan Perundang-Undangan	Jumlah Laporan Konflik yang Ditangani Sesuai Ketentuan Peraturan Perundang-Undangan				2 Laporan	0 Laporan	6.072.000	0	0		Kab. Tulungagung, Pucanglaban, Semua Kelurahan	Dana Transfer Umum-Dana Alokasi Umum	Memperkuat Stabilitas Polhukhankam Dan Transformasi Pelayanan Publik	Stabilisasi ketentraman dan ketertiban umum serta peningkatan kualitas pelayanan publik	Masyarakat/Desa	0 Laporan	5.000.000	KECAMATAN PUCANGLABAN		
7 01 006	PROGRAM PEMBINAAN DAN PENGAWASAN PEMERINTAHAN DESA	Presentase pemerintah desa yang tertib administrasi	100 %		100 %	100 %	100 %	18.252.000	20.000.000	20.000.000							100 %	87.000.000			
7 01 006 2.01	Fasilitasi, Rekomendasi dan Koordinasi Pembinaan dan Pengawasan Pemerintahan Desa	Jumlah Desa yang dievaluasi kinerja administrasinya	Desa		Desa	9 Desa	9 Desa	18.252.000	20.000.000	20.000.000							9 Desa	87.000.000			
7 01 006 2.01 002	Fasilitasi Administrasi Tata Pemerintahan Desa	Jumlah Dokumen yang Difasilitasi dalam rangka Administrasi Tata Pemerintahan Desa				9 Dokumen	0 Dokumen	6.108.000	0	0		Kab. Tulungagung, Pucanglaban, Semua Kelurahan	Dana Transfer Umum-Dana Alokasi Umum	Memperkuat Stabilitas Polhukhankam Dan Transformasi Pelayanan Publik	Stabilisasi ketentraman dan ketertiban umum serta peningkatan kualitas pelayanan publik	Masyarakat/Desa	0 Dokumen	30.000.000	KECAMATAN PUCANGLABAN		
7 01 006 2.01 003	Fasilitasi Pengelolaan Keuangan Desa dan Pendayagunaan Aset Desa	Jumlah Dokumen yang Difasilitasi dalam rangka Pengelolaan Keuangan Desa dan Pendayagunaan Aset Desa				9 Dokumen	0 Dokumen	6.078.000	0	0		Kab. Tulungagung, Pucanglaban, Semua Kelurahan	Dana Transfer Umum-Dana Alokasi Umum	Memperkuat Stabilitas Polhukhankam Dan Transformasi Pelayanan Publik	Stabilisasi ketentraman dan ketertiban umum serta peningkatan kualitas pelayanan publik	Masyarakat/Desa	0 Dokumen	15.000.000	KECAMATAN PUCANGLABAN		

Kode	Urusan/ Bidang Urusan/ Program/ Kegiatan/ Sub Kegiatan	Indikator Program/ Kegiatan/ Sub Kegiatan	Target Akhir Periode RPJMD	Realisasi Capaian RKPD Tahun 2021	Prakiraan Capaian Target RKPD	Capaian Kinerja dan Kerangka Pendanaan							Kelompok Sasaran	Prakiraan Maju Rencana 2024		PD Penanggung Jawab						
						Target 2023		Pagu Indikatif			Lokasi	Sumber Dana		Prioritas			Target	Pagu Indikatif				
						Semula	Menjadi	RKPD 2023	APBD 2023	RKPD 2023 Perubahan				Nasional	Daerah							
		Jumlah Dokumen yang Difasilitasi dalam rangka Pengelolaan Keuangan Desa dan Pendayagunaan Aset Desa					0 Dokumen							0 Dokumen								
7	01	006	2.01	013	Fasilitasi Penyusunan Perencanaan Pembangunan Partisipatif	Jumlah Dokumen Fasilitasi dalam rangka Perencanaan Pembangunan Partisipatif			9 Dokumen	9 Dokumen	6.066.000	20.000.000	20.000.000	Kab. Tulungagung, Pucanglaban, Semua Kelurahan	Dana Transfer Umum-Dana Alokasi Umum	Memperkuat Stabilitas Polhukhankam Dan Transformasi Pelayanan Publik	Stabilisasi ketentrman dan ketertiban umum serta peningkatan kualitas pelayanan publik	Masyarakat/Desa	9 Dokumen	42.000.000	KECAMATAN PUCANGLABAN	
7					UNSUR KEWILAYAHAN																	
7	01				KECAMATAN						3.316.104.381	3.022.877.356	3.209.496.925								3.613.055.301	
7	01	001			PROGRAM PENUNJANG URUSAN PEMERINTAHAN DAERAH KABUPATEN/KOTA	Indeks Kepuasan Layanan Kesekretariatan	87 Indeks		85 Indeks	87 Indeks	87 Indeks	2.961.104.381	2.677.877.356	2.856.996.925						87 Indeks	3.176.742.801	
7	01	001	2.01		Perencanaan, Penganggaran, dan Evaluasi Kinerja Perangkat Daerah	Jumlah dokumen perencanaan, penganggaran, evaluasi dan laporan kinerja	Dokumen		Dokumen	10 Dokumen	10 Dokumen	4.945.000	1.810.000	1.810.000						10 Dokumen	5.192.250	
7	01	001	2.01	001	Penyusunan Dokumen Perencanaan Perangkat Daerah	Jumlah Dokumen Perencanaan Perangkat Daerah				6 Dokumen	6 Dokumen	2.955.000	955.000	955.000	Kab. Tulungagung, Rejotangan, Semua Kelurahan	Dana Transfer Umum-Dana Alokasi Umum	Memperkuat Stabilitas Polhukhankam Dan Transformasi Pelayanan Publik	Stabilisasi ketentrman dan ketertiban umum serta peningkatan kualitas pelayanan publik	ASN Kecamatan Rejotangan	6 Dokumen	3.102.750	KECAMATAN REJOTANGAN
7	01	001	2.01	007	Evaluasi Kinerja Perangkat Daerah	Jumlah Laporan Evaluasi Kinerja Perangkat Daerah				6 Laporan	6 Laporan	1.990.000	855.000	855.000	Kab. Tulungagung, Rejotangan, Semua Kelurahan	Dana Transfer Umum-Dana Alokasi Umum	Memperkuat Stabilitas Polhukhankam Dan Transformasi Pelayanan Publik	Stabilisasi ketentrman dan ketertiban umum serta peningkatan kualitas pelayanan publik	ASN Kecamatan Rejotangan	6 Laporan	2.089.500	KECAMATAN REJOTANGAN
7	01	001	2.02		Administrasi Keuangan Perangkat Daerah	Jumlah dokumen administrasi keuangan	Dokumen		Dokumen	16 Dokumen	16 Dokumen	2.586.438.387	2.398.703.356	2.527.822.925						16 Dokumen	2.715.760.307	
7	01	001	2.02	001	Penyediaan Gaji dan Tunjangan ASN	Jumlah Orang yang Menerima Gaji dan Tunjangan ASN				26 Orang/bulan	26 Orang/bulan	2.573.238.387	2.381.303.356	2.510.422.925	Kab. Tulungagung, Rejotangan, Semua Kelurahan	Dana Transfer Umum-Dana Alokasi Umum	Memperkuat Stabilitas Polhukhankam Dan Transformasi Pelayanan Publik	Stabilisasi ketentrman dan ketertiban umum serta peningkatan kualitas pelayanan publik	ASN Kecamatan Rejotangan	26 Orang/bulan	2.701.900.307	KECAMATAN REJOTANGAN
7	01	001	2.02	002	Penyediaan Administrasi Pelaksanaan Tugas ASN	Jumlah Dokumen Hasil Penyediaan Administrasi Pelaksanaan Tugas ASN				16 Dokumen	16 Dokumen	13.200.000	17.400.000	17.400.000	Kab. Tulungagung, Rejotangan, Semua Kelurahan	Dana Transfer Umum-Dana Alokasi Umum	Memperkuat Stabilitas Polhukhankam Dan Transformasi Pelayanan Publik	Stabilisasi ketentrman dan ketertiban umum serta peningkatan kualitas pelayanan publik	ASN Kecamatan Rejotangan	16 Dokumen	13.860.000	KECAMATAN REJOTANGAN
7	01	001	2.05		Administrasi Kepegawaian Perangkat Daerah	Jumlah dokumen administrasi kepegawaian Perangkat Daerah	Dokumen		Dokumen	8 Dokumen	8 Dokumen	73.200.000	7.200.000	7.200.000						8 Dokumen	76.860.000	
7	01	001	2.05	002	Pengadaan Pakaian Dinas beserta Atribut Kelengkapannya	Jumlah Paket Pakaian Dinas beserta Atribut Kelengkapan				40 Paket	40 Paket	12.000.000	7.200.000	7.200.000	Kab. Tulungagung, Rejotangan, Semua Kelurahan	Dana Transfer Umum-Dana Alokasi Umum	Memperkuat Stabilitas Polhukhankam Dan Transformasi Pelayanan Publik	Stabilisasi ketentrman dan ketertiban umum serta peningkatan kualitas pelayanan publik	ASN Kecamatan Rejotangan	40 Paket	12.600.000	KECAMATAN REJOTANGAN
7	01	001	2.05	009	Pendidikan dan Pelatihan Pegawai Berdasarkan Tugas dan Fungsi	Jumlah Pegawai Berdasarkan Tugas dan Fungsi yang Mengikuti Pendidikan dan Pelatihan				3 Orang	0 Orang	61.200.000	0	0	Kab. Tulungagung, Rejotangan, Semua Kelurahan	Dana Transfer Umum-Dana Alokasi Umum	Memperkuat Stabilitas Polhukhankam Dan Transformasi Pelayanan Publik	Stabilisasi ketentrman dan ketertiban umum serta peningkatan kualitas pelayanan publik	ASN Kecamatan Rejotangan	0 Orang	64.260.000	KECAMATAN REJOTANGAN
7	01	001	2.06		Administrasi Umum Perangkat Daerah	Prosentase pemenuhan administrasi umum yang sesuai fungsi	%		%	100 %	100 %	115.013.250	92.360.000	142.360.000						100 %	185.459.612	

Kode	Urusan/ Bidang Urusan/ Program/ Kegiatan/ Sub Kegiatan	Indikator Program/ Kegiatan/ Sub Kegiatan	Target Akhir Periode RPJMD	Realisasi Capaian RKPD Tahun 2021	Prakiraan Capaian Target RKPD	Capaian Kinerja dan Kerangka Pendanaan									Kelompok Sasaran	Prakiraan Maju Rencana 2024		PD Penanggung Jawab
						Target 2023		Pagu Indikatif			Lokasi	Sumber Dana	Prioritas			Target	Pagu Indikatif	
						Semula	Menjadi	RKPD 2023	APBD 2023	RKPD 2023 Perubahan			Nasional	Daerah				
7 01 001 2.06 001	Penyediaan Komponen Instalasi Listrik/Penerangan Bangunan Kantor	Jumlah Paket Komponen Instalasi Listrik/Penerangan Bangunan Kantor yang Disediakan				58 Paket	58 Paket	3.098.250	2.614.000	2.614.000	Kab. Tulungagung, Rejotangan, Semua Kelurahan	Dana Transfer Umum-Dana Alokasi Umum	Memperkuat Stabilitas Polhukhankam Dan Transformasi Pelayanan Publik	Stabilisasi ketentraman dan ketertiban umum serta peningkatan kualitas pelayanan publik	ASN Kecamatan Rejotangan	58 Paket	3.253.162	KECAMATAN REJOTANGAN
7 01 001 2.06 002	Penyediaan Peralatan dan Perlengkapan Kantor	Jumlah Paket Peralatan dan Perlengkapan Kantor yang Disediakan				500 Paket	500 Paket	30.026.000	36.223.000	86.223.000	Kab. Tulungagung, Rejotangan, Semua Kelurahan	Dana Transfer Umum-Dana Alokasi Umum	Memperkuat Stabilitas Polhukhankam Dan Transformasi Pelayanan Publik	Stabilisasi ketentraman dan ketertiban umum serta peningkatan kualitas pelayanan publik	ASN Kecamatan Rejotangan	500 Paket	96.223.000	KECAMATAN REJOTANGAN
												Dana Transfer Khusus-Dana Alokasi Khusus Non Fisik						
7 01 001 2.06 003	Penyediaan Peralatan Rumah Tangga	Jumlah Paket Peralatan Rumah Tangga yang Disediakan				100 Paket	100 Paket	12.630.000	6.120.000	6.120.000	Kab. Tulungagung, Rejotangan, Semua Kelurahan	Dana Transfer Umum-Dana Alokasi Umum	Memperkuat Stabilitas Polhukhankam Dan Transformasi Pelayanan Publik	Stabilisasi ketentraman dan ketertiban umum serta peningkatan kualitas pelayanan publik	ASN Kecamatan Rejotangan	100 Paket	13.261.500	KECAMATAN REJOTANGAN
7 01 001 2.06 005	Penyediaan Barang Cetak dan Penggandaan	Jumlah Paket Barang Cetak dan Penggandaan yang Disediakan				9060 Paket	9060 Paket	6.300.000	2.826.000	2.826.000	Kab. Tulungagung, Rejotangan, Semua Kelurahan	Dana Transfer Umum-Dana Alokasi Umum	Memperkuat Stabilitas Polhukhankam Dan Transformasi Pelayanan Publik	Stabilisasi ketentraman dan ketertiban umum serta peningkatan kualitas pelayanan publik	ASN Kecamatan Rejotangan	9060 Paket	6.615.000	KECAMATAN REJOTANGAN
7 01 001 2.06 008	Fasilitasi Kunjungan Tamu	Jumlah Laporan Fasilitasi Kunjungan Tamu				50 Laporan	50 Laporan	39.500.000	27.990.000	27.990.000	Kab. Tulungagung, Rejotangan, Semua Kelurahan	Dana Transfer Umum-Dana Alokasi Umum	Memperkuat Stabilitas Polhukhankam Dan Transformasi Pelayanan Publik	Stabilisasi ketentraman dan ketertiban umum serta peningkatan kualitas pelayanan publik	ASN Kecamatan Rejotangan	50 Laporan	41.475.000	KECAMATAN REJOTANGAN
7 01 001 2.06 009	Penyelenggaraan Rapat Koordinasi dan Konsultasi SKPD	Jumlah Laporan Penyelenggaraan Rapat Koordinasi dan Konsultasi SKPD				32 Laporan	32 Laporan	23.459.000	16.587.000	16.587.000	Kab. Tulungagung, Rejotangan, Semua Kelurahan	Dana Transfer Umum-Dana Alokasi Umum	Memperkuat Stabilitas Polhukhankam Dan Transformasi Pelayanan Publik	Stabilisasi ketentraman dan ketertiban umum serta peningkatan kualitas pelayanan publik	ASN Kecamatan Rejotangan	32 Laporan	24.631.950	KECAMATAN REJOTANGAN
7 01 001 2.07	Pengadaan Barang Milik Daerah Penunjang Urusan Pemerintah Daerah	Prosentase pemenuhan prasarana yang dibutuhkan	%		%	100 %	100 %	15.000.000	9.000.000	9.000.000						100 %	15.750.000	
7 01 001 2.07 005	Pengadaan Mebel	Jumlah Paket Mebel yang Disediakan				20 Unit	20 Unit	15.000.000	9.000.000	9.000.000	Kab. Tulungagung, Rejotangan, Semua Kelurahan	Dana Transfer Umum-Dana Alokasi Umum	Memperkuat Stabilitas Polhukhankam Dan Transformasi Pelayanan Publik	Stabilisasi ketentraman dan ketertiban umum serta peningkatan kualitas pelayanan publik	ASN Kecamatan Rejotangan	20 Unit	15.750.000	KECAMATAN REJOTANGAN
7 01 001 2.08	Penyediaan Jasa Penunjang Urusan Pemerintahan Daerah	Persentase jasa penunjang yang tersedia	%		%	100 %	100 %	92.320.744	92.104.000	92.104.000						100 %	96.936.782	
7 01 001 2.08 002	Penyediaan Jasa Komunikasi, Sumber Daya Air dan Listrik	Jumlah Laporan Penyediaan Jasa Komunikasi, Sumber Daya Air dan Listrik yang Disediakan				12 Laporan	12 Laporan	56.400.000	58.800.000	58.800.000	Kab. Tulungagung, Rejotangan, Semua Kelurahan	Dana Transfer Umum-Dana Alokasi Umum	Memperkuat Stabilitas Polhukhankam Dan Transformasi Pelayanan Publik	Stabilisasi ketentraman dan ketertiban umum serta peningkatan kualitas pelayanan publik	ASN Kecamatan Rejotangan	12 Laporan	59.220.000	KECAMATAN REJOTANGAN
7 01 001 2.08 003	Penyediaan Jasa Peralatan dan Perlengkapan Kantor	Jumlah Laporan Penyediaan Jasa Peralatan dan Perlengkapan Kantor yang Disediakan				12 Laporan	12 Laporan	8.530.000	5.890.000	5.890.000	Kab. Tulungagung, Rejotangan, Semua Kelurahan	Dana Transfer Umum-Dana Alokasi Umum	Memperkuat Stabilitas Polhukhankam Dan Transformasi Pelayanan Publik	Stabilisasi ketentraman dan ketertiban umum serta peningkatan kualitas pelayanan publik	ASN Kecamatan Rejotangan	12 Laporan	8.956.500	KECAMATAN REJOTANGAN

Kode	Urusan/ Bidang Urusan/ Program/ Kegiatan/ Sub Kegiatan	Indikator Program/ Kegiatan/ Sub Kegiatan	Target Akhir Periode RPJMD	Realisasi Capaian RKPJ Tahun 2021	Prakiraan Capaian Target RKPJ	Capaian Kinerja dan Kerangka Pendanaan						Lokasi	Sumber Dana	Prioritas		Kelompok Sasaran	Prakiraan Maju Rencana 2024		PD Penanggung Jawab
						Target 2023		Pagu Indikatif			Nasional			Daerah	Target		Pagu Indikatif		
						Semula	Menjadi	RKPD 2023	APBD 2023	RKPD 2023 Perubahan									
7 01 001 2.08 004	Penyediaan Jasa Pelayanan Umum Kantor	Jumlah Laporan Penyediaan Jasa Pelayanan Umum Kantor yang Disediakan				12 Laporan	12 Laporan	27.390.744	27.414.000	27.414.000	Kab. Tulungagung, Rejotangan, Semua Kelurahan	Dana Transfer Umum-Dana Alokasi Umum	Memperkuat Stabilitas Polhukhankam Dan Transformasi Pelayanan Publik	Stabilisasi ketentraman dan ketertiban umum serta peningkatan kualitas pelayanan publik	ASN Kecamatan Rejotangan	12 Laporan	28.760.282	KECAMATAN REJOTANGAN	
7 01 001 2.09	Pemeliharaan Barang Milik Daerah Penunjang Urusan Pemerintahan Daerah	Persentase barang milik daerah yang terpelihara	%		%	100 %	100 %	74.187.000	76.700.000	76.700.000						100 %	80.783.850		
7 01 001 2.09 001	Penyediaan Jasa Pemeliharaan, Biaya Pemeliharaan, dan Pajak Kendaraan Perorangan Dinas atau Kendaraan Dinas Jabatan	Jumlah Kendaraan Perorangan Dinas atau Kendaraan Dinas Jabatan yang Dipelihara dan Dibayarkan Pajaknya				1 Unit	1 Unit	24.187.000	26.700.000	26.700.000	Kab. Tulungagung, Rejotangan, Semua Kelurahan	Dana Transfer Umum-Dana Alokasi Umum	Memperkuat Stabilitas Polhukhankam Dan Transformasi Pelayanan Publik	Stabilisasi ketentraman dan ketertiban umum serta peningkatan kualitas pelayanan publik	ASN Kecamatan Rejotangan	1 Unit	28.283.850	KECAMATAN REJOTANGAN	
7 01 001 2.09 009	Pemeliharaan/Rehabilitasi Gedung Kantor dan Bangunan Lainnya	Jumlah Gedung Kantor dan Bangunan Lainnya yang Dipelihara/Direhabilitasi				1 Unit	1 Unit	50.000.000	50.000.000	50.000.000	Kab. Tulungagung, Rejotangan, Semua Kelurahan	Dana Transfer Umum-Dana Alokasi Umum	Memperkuat Stabilitas Polhukhankam Dan Transformasi Pelayanan Publik	Stabilisasi ketentraman dan ketertiban umum serta peningkatan kualitas pelayanan publik	ASN Kecamatan Rejotangan	1 Unit	52.500.000	KECAMATAN REJOTANGAN	
7 01 002	PROGRAM PENYELENGGARAAN PEMERINTAHAN DAN PELAYANAN PUBLIK	Persentase pelayanan administrasi kecamatan yang sesuai SOP	100 %		100 %	100 %	100 %	20.000.000	5.000.000	5.000.000						100 %	21.000.000		
7 01 002 2.04	Pelaksanaan Urusan Pemerintahan yang Dilimpahkan kepada Camat	Persentase pelaksanaan pelayanan PATEN	%		%	100 %	100 %	20.000.000	5.000.000	5.000.000						100 %	21.000.000		
7 01 002 2.04 001	Pelaksanaan Urusan Pemerintahan yang Terkait dengan Pelayanan Perizinan Non Usaha	Jumlah Dokumen Non Perizinan Usaha yang Dilaksanakan				5 Dokumen	0 Dokumen	10.000.000	0	0	Kab. Tulungagung, Rejotangan, Semua Kelurahan	Dana Transfer Umum-Dana Alokasi Umum	Memperkuat Stabilitas Polhukhankam Dan Transformasi Pelayanan Publik	Stabilisasi ketentraman dan ketertiban umum serta peningkatan kualitas pelayanan publik	Masyarakat Kecamatan Rejotangan	0 Dokumen	10.500.000	KECAMATAN REJOTANGAN	
7 01 002 2.04 002	Pelaksanaan Urusan Pemerintahan yang terkait dengan Nonperizinan	Jumlah Laporan Pelaksanaan Nonperizinan pada Urusan Pemerintahan				2 Laporan	2 Laporan	10.000.000	5.000.000	5.000.000	Kab. Tulungagung, Rejotangan, Semua Kelurahan	Dana Transfer Umum-Dana Alokasi Umum	Memperkuat Stabilitas Polhukhankam Dan Transformasi Pelayanan Publik	Stabilisasi ketentraman dan ketertiban umum serta peningkatan kualitas pelayanan publik	Masyarakat Kecamatan Rejotangan	2 Laporan	10.500.000	KECAMATAN REJOTANGAN	
7 01 003	PROGRAM PEMBERDAYAAN MASYARAKAT DESA DAN KELURAHAN	Persentase Program dan Kegiatan Pemberdayaan Masyarakat Desa yang difasilitasi	100 %		100 %	100 %	100 %	161.250.000	190.000.000	190.000.000						100 %	192.375.000		
7 01 003 2.01	Koordinasi Kegiatan Pemberdayaan Desa	Jumlah kegiatan pemberdayaan masyarakat yang difasilitasi	Kegiatan		Kegiatan	5 Kegiatan	5 Kegiatan	101.250.000	190.000.000	190.000.000						5 Kegiatan	129.375.000		
7 01 003 2.01 001	Peningkatan Partisipasi Masyarakat dalam Forum Musyawarah Perencanaan Pembangunan di Desa	Jumlah Lembaga Kemasyarakatan yang Berpartisipasi dalam Forum Musyawarah Perencanaan Pembangunan di Desa				16 Lembaga	16 Lembaga	51.250.000	35.000.000	35.000.000	Kab. Tulungagung, Rejotangan, Semua Kelurahan	Dana Transfer Umum-Dana Alokasi Umum	Memperkuat Stabilitas Polhukhankam Dan Transformasi Pelayanan Publik	Stabilisasi ketentraman dan ketertiban umum serta peningkatan kualitas pelayanan publik	Masyarakat Kecamatan Rejotangan	16 Lembaga	76.875.000	KECAMATAN REJOTANGAN	
7 01 003 2.01 003	Peningkatan Efektifitas Kegiatan Pemberdayaan Masyarakat di Wilayah Kecamatan	Jumlah Laporan Peningkatan Efektivitas Kegiatan Pemberdayaan Masyarakat di Wilayah Kecamatan				5 Laporan	5 Laporan	50.000.000	155.000.000	155.000.000	Kab. Tulungagung, Rejotangan, Semua Kelurahan	Dana Transfer Umum-Dana Alokasi Umum	Memperkuat Stabilitas Polhukhankam Dan Transformasi Pelayanan Publik	Stabilisasi ketentraman dan ketertiban umum serta peningkatan kualitas pelayanan publik	Masyarakat Kecamatan Rejotangan	5 Laporan	52.500.000	KECAMATAN REJOTANGAN	
7 01 003 2.05	Koordinasi dan Sinkronisasi Pemberlakuan Pembatasan Kegiatan Masyarakat (PPKM)	Jumlah kegiatan koordinasi dan sinkronisasi Pemberlakuan Pembatasan Kegiatan Masyarakat (PPKM)	Kegiatan		Kegiatan	2 Kegiatan	0 Kegiatan	60.000.000	0	0						0 Kegiatan	63.000.000		

Kode	Urusan/ Bidang Urusan/ Program/ Kegiatan/ Sub Kegiatan	Indikator Program/ Kegiatan/ Sub Kegiatan	Target Akhir Periode RPJMD	Realisasi Capaian RKPJ Tahun 2021	Prakiraan Capaian Target RKPJ	Capaian Kinerja dan Kerangka Pendanaan						Lokasi	Sumber Dana	Prioritas		Kelompok Sasaran	Prakiraan Maju Rencana 2024		PD Penanggung Jawab
						Target 2023		Pagu Indikatif			Nasional			Daerah	Target		Pagu Indikatif		
						Semula	Menjadi	RKPJ 2023	APBD 2023	RKPJ 2023 Perubahan									
7 01 003 2.05 001	Pencegahan Covid-19 di Tingkat Desa dan Kelurahan	Jumlah Dokumen Pencegahan Covid-19 di Tingkat Desa dan Kelurahan				2 Dokumen	0 Dokumen	40.000.000		0	Kab. Tulungagung, Rejotangan, Semua Kelurahan	Dana Transfer Umum-Dana Alokasi Umum	Memperkuat Stabilitas Polhukhankam Dan Transformasi Pelayanan Publik	Stabilisasi ketentraman dan ketertiban umum serta peningkatan kualitas pelayanan publik	Masyarakat Kecamatan Rejotangan	0 Dokumen	42.000.000	KECAMATAN REJOTANGAN	
7 01 003 2.05 002	Penanganan Covid-19 di Tingkat Desa dan Kelurahan	Jumlah Dokumen Penanganan Covid-19 di Tingkat Desa dan Kelurahan				2 Dokumen	0 Dokumen	20.000.000		0	Kab. Tulungagung, Rejotangan, Semua Kelurahan	Dana Transfer Umum-Dana Alokasi Umum	Memperkuat Stabilitas Polhukhankam Dan Transformasi Pelayanan Publik	Stabilisasi ketentraman dan ketertiban umum serta peningkatan kualitas pelayanan publik	Masyarakat Kecamatan Rejotangan	0 Dokumen	21.000.000	KECAMATAN REJOTANGAN	
7 01 004	PROGRAM KOORDINASI KETENTRAMAN DAN KETERTIBAN UMUM	Persentase desa tertib peraturan perundangan.	100 %		100 %	100 %	100 %	78.750.000	50.000.000	57.500.000						100 %	82.687.500		
7 01 004 2.01	Koordinasi Upaya Penyelenggaraan Ketenteraman dan Ketertiban Umum	Jumlah koordinasi penyelenggaraan Trantib yang difasilitasi	Kegiatan		Kegiatan	5 Kegiatan	5 Kegiatan	78.750.000	50.000.000	57.500.000						5 Kegiatan	82.687.500		
7 01 004 2.01 001	Sinergitas dengan Kepolisian Negara Republik Indonesia, Tentara Nasional Indonesia dan Instansi Vertikal di Wilayah Kecamatan	Jumlah Laporan Hasil Sinergitas dengan Kepolisian Negara Republik Indonesia, Tentara Nasional Indonesia dan Instansi Vertikal di Wilayah Kecamatan				12 Laporan	12 Laporan	53.750.000	50.000.000	57.500.000	Kab. Tulungagung, Rejotangan, Semua Kelurahan	Dana Transfer Umum-Dana Alokasi Umum	Memperkuat Stabilitas Polhukhankam Dan Transformasi Pelayanan Publik	Stabilisasi ketentraman dan ketertiban umum serta peningkatan kualitas pelayanan publik	Masyarakat Kecamatan Rejotangan	12 Laporan	56.437.500	KECAMATAN REJOTANGAN	
7 01 004 2.01 002	Harmonisasi Hubungan dengan Tokoh Agama dan Tokoh Masyarakat	Jumlah Laporan Pelaksanaan Harmonisasi Hubungan dengan Tokoh Agama dan Tokoh Masyarakat				2 Laporan	0 Laporan	25.000.000		0	Kab. Tulungagung, Rejotangan, Semua Kelurahan	Dana Transfer Umum-Dana Alokasi Umum	Memperkuat Stabilitas Polhukhankam Dan Transformasi Pelayanan Publik	Stabilisasi ketentraman dan ketertiban umum serta peningkatan kualitas pelayanan publik	Masyarakat Kecamatan Rejotangan	0 Laporan	26.250.000	KECAMATAN REJOTANGAN	
7 01 005	PROGRAM PENYELENGGARAAN URUSAN PEMERINTAHAN UMUM	Persentase urusan pemerintahan umum yang difasilitasi dalam kegiatan kecamatan	100 %		100 %	100 %	100 %	65.000.000	80.000.000	80.000.000						100 %	108.750.000		
7 01 005 2.01	Penyelenggaraan Urusan Pemerintahan Umum Sesuai Penugasan Kepala Daerah	Jumlah kegiatan urusan Pemerintahan umum yang difasilitasi	Kegiatan		Kegiatan	5 Kegiatan	5 Kegiatan	65.000.000	80.000.000	80.000.000						5 Kegiatan	108.750.000		
7 01 005 2.01 002	Fasilitasi, Koordinasi dan Pembinaan (Bimtek, Sosialisasi, Konsultasi) Wawasan Kebangsaan dan Ketahanan Nasional	Jumlah Orang yang Mengikuti Fasilitasi, Koordinasi dan Pembinaan (Bimtek, Sosialisasi, Konsultasi) Wawasan Kebangsaan dan Ketahanan Nasional				80 Orang	80 Orang	55.000.000	80.000.000	80.000.000	Kab. Tulungagung, Rejotangan, Semua Kelurahan	Dana Transfer Umum-Dana Alokasi Umum	Memperkuat Stabilitas Polhukhankam Dan Transformasi Pelayanan Publik	Stabilisasi ketentraman dan ketertiban umum serta peningkatan kualitas pelayanan publik	Masyarakat Kecamatan Rejotangan	80 Orang	82.500.000	KECAMATAN REJOTANGAN	
7 01 005 2.01 005	Penanganan Konflik Sosial Sesuai Ketentuan Peraturan Perundang-Undangan	Jumlah Laporan Konflik yang Ditangani Sesuai Ketentuan Peraturan Perundang-Undangan				2 Laporan	0 Laporan	10.000.000		0	Kab. Tulungagung, Rejotangan, Semua Kelurahan	Dana Transfer Umum-Dana Alokasi Umum	Memperkuat Stabilitas Polhukhankam Dan Transformasi Pelayanan Publik	Stabilisasi ketentraman dan ketertiban umum serta peningkatan kualitas pelayanan publik	Masyarakat Kecamatan Rejotangan	0 Laporan	26.250.000	KECAMATAN REJOTANGAN	
7 01 006	PROGRAM PEMBINAAN DAN PENGAWASAN PEMERINTAHAN DESA	Persentase pemerintahan desa yang tertib administrasi	100 %		100 %	100 %	100 %	30.000.000	20.000.000	20.000.000						100 %	31.500.000		
7 01 006 2.01	Fasilitasi, Rekomendasi dan Koordinasi Pembinaan dan Pengawasan Pemerintahan Desa	Jumlah Desa yang dievaluasi kinerja administrasinya	Desa		Desa	16 Desa	16 Desa	30.000.000	20.000.000	20.000.000						16 Desa	31.500.000		
7 01 006 2.01 002	Fasilitasi Administrasi Tata Pemerintahan Desa	Jumlah Dokumen yang Difasilitasi dalam rangka Administrasi Tata Pemerintahan Desa				2 Dokumen	0 Dokumen	10.000.000		0	Kab. Tulungagung, Rejotangan, Semua Kelurahan	Dana Transfer Umum-Dana Alokasi Umum	Memperkuat Stabilitas Polhukhankam Dan Transformasi Pelayanan Publik	Stabilisasi ketentraman dan ketertiban umum serta peningkatan kualitas pelayanan publik	Masyarakat Kecamatan Rejotangan	0 Dokumen	10.500.000	KECAMATAN REJOTANGAN	

Kode	Urusan/ Bidang Urusan/ Program/ Kegiatan/ Sub Kegiatan	Indikator Program/ Kegiatan/ Sub Kegiatan	Target Akhir Periode RPJMD	Realisasi Capaian RKPJ Tahun 2021	Prakiraan Capaian Target RKPJ	Capaian Kinerja dan Kerangka Pendanaan							Kelompok Sasaran	Prakiraan Maju Rencana 2024		PD Penanggung Jawab		
						Target 2023		Pagu Indikatif			Lokasi	Sumber Dana		Prioritas			Target	Pagu Indikatif
						Semula	Menjadi	RKPD 2023	APBD 2023	RKPD 2023 Perubahan				Nasional	Daerah			
7 01 006 2.01 003	Fasilitasi Pengelolaan Keuangan Desa dan Pendayagunaan Aset Desa	Jumlah Dokumen yang Difasilitasi dalam rangka Pengelolaan Keuangan Desa dan Pendayagunaan Aset Desa				3 Dokumen	0 Dokumen	10.000.000		0	Kab. Tulungagung, Rejotangan, Semua Kelurahan	Dana Transfer Umum-Dana Alokasi Umum	Memperkuat Stabilitas Polhukhankam Dan Transformasi Pelayanan Publik	Stabilisasi ketentraman dan ketertiban umum serta peningkatan kualitas pelayanan publik	Masyarakat Kecamatan Rejotangan	0 Dokumen	10.500.000	KECAMATAN REJOTANGAN
7 01 006 2.01 013	Fasilitasi Penyusunan Perencanaan Pembangunan Partisipatif	Jumlah Dokumen Fasilitasi dalam rangka Perencanaan Pembangunan Partisipatif				2 Dokumen	2 Dokumen	10.000.000	20.000.000	20.000.000	Kab. Tulungagung, Rejotangan, Semua Kelurahan	Dana Transfer Umum-Dana Alokasi Umum	Memperkuat Stabilitas Polhukhankam Dan Transformasi Pelayanan Publik	Stabilisasi ketentraman dan ketertiban umum serta peningkatan kualitas pelayanan publik	Masyarakat Kecamatan Rejotangan	2 Dokumen	10.500.000	KECAMATAN REJOTANGAN
7 01	UNSUR KEWILAYAHAN KECAMATAN							2.809.763.958	2.365.894.502	2.523.404.128							2.821.975.600	
7 01 001	PROGRAM PENUNJANG URUSAN PEMERINTAHAN DAERAH KABUPATEN/KOTA	Indeks Kepuasan Layanan Kesekretariatan	81 Indeks		70 Indeks	81 Indeks	81 Indeks	2.239.599.958	2.150.894.502	2.300.904.128						81 Indeks	2.484.975.600	
7 01 001 2.01	Perencanaan, Penganggaran, dan Evaluasi Kinerja Perangkat Daerah	Jumlah Dokumen Perencanaan, Penganggaran, Evaluasi dan Laporan Kinerja	10 Dokumen		10 Dokumen	10 Dokumen	10 Dokumen	3.162.700	2.359.100	2.359.100						10 Dokumen	10.000.000	
7 01 001 2.01 001	Penyusunan Dokumen Perencanaan Perangkat Daerah	Jumlah Dokumen Perencanaan Perangkat Daerah				4 Dokumen	4 Dokumen	1.597.700	1.210.900	1.210.900	Kab. Tulungagung, Sendang, Semua Kelurahan	Dana Transfer Umum-Dana Alokasi Umum		Stabilisasi ketentraman dan ketertiban umum serta peningkatan kualitas pelayanan publik	KECAMATAN SENDANG	4 Dokumen	5.000.000	KECAMATAN SENDANG
7 01 001 2.01 007	Evaluasi Kinerja Perangkat Daerah	Jumlah Laporan Evaluasi Kinerja Perangkat Daerah				6 Laporan	6 Laporan	1.565.000	1.148.200	1.148.200	Kab. Tulungagung, Sendang, Semua Kelurahan	Dana Transfer Umum-Dana Alokasi Umum		Stabilisasi ketentraman dan ketertiban umum serta peningkatan kualitas pelayanan publik	KECAMATAN SENDANG	6 Laporan	5.000.000	KECAMATAN SENDANG
7 01 001 2.02	Administrasi Keuangan Perangkat Daerah	Jumlah dokumen administrasi keuangan	4 Dokumen		4 Dokumen	4 Dokumen	4 Dokumen	1.985.350.762	1.957.681.502	2.057.691.128						4 Dokumen	2.033.853.600	
7 01 001 2.02 001	Penyediaan Gaji dan Tunjangan ASN	Jumlah Orang yang Menerima Gaji dan Tunjangan ASN				19 Orang/bulan	19 Orang/bulan	1.972.255.762	1.939.526.502	2.039.536.128	Kab. Tulungagung, Sendang, Semua Kelurahan	Dana Transfer Umum-Dana Alokasi Umum		Stabilisasi ketentraman dan ketertiban umum serta peningkatan kualitas pelayanan publik	KECAMATAN SENDANG	19 Orang/bulan	2.002.853.600	KECAMATAN SENDANG
7 01 001 2.02 002	Penyediaan Administrasi Pelaksanaan Tugas ASN	Jumlah Dokumen Hasil Penyediaan Administrasi Pelaksanaan Tugas ASN				1 Dokumen	1 Dokumen	10.320.000	15.380.000	15.380.000	Kab. Tulungagung, Sendang, Semua Kelurahan	Dana Transfer Umum-Dana Alokasi Umum		Stabilisasi ketentraman dan ketertiban umum serta peningkatan kualitas pelayanan publik	KECAMATAN SENDANG	1 Dokumen	20.000.000	KECAMATAN SENDANG
7 01 001 2.02 004	Koordinasi dan Pelaksanaan Akuntansi SKPD	Jumlah Dokumen Koordinasi dan Pelaksanaan Akuntansi SKPD				15 Dokumen	15 Dokumen	825.000	825.000	825.000	Kab. Tulungagung, Sendang, Semua Kelurahan	Dana Transfer Umum-Dana Alokasi Umum		Stabilisasi ketentraman dan ketertiban umum serta peningkatan kualitas pelayanan publik	KECAMATAN SENDANG	15 Dokumen	2.000.000	KECAMATAN SENDANG
7 01 001 2.02 007	Koordinasi dan Penyusunan Laporan Keuangan Bulanan/ Triwulanan/ Semesteran SKPD	Jumlah Laporan Keuangan Bulanan/ Triwulanan/ Semesteran SKPD dan Laporan Koordinasi Penyusunan Laporan Keuangan Bulanan/Triwulanan/Semesteran SKPD				18 Laporan	18 Laporan	900.000	900.000	900.000	Kab. Tulungagung, Sendang, Semua Kelurahan	Dana Transfer Umum-Dana Alokasi Umum		Stabilisasi ketentraman dan ketertiban umum serta peningkatan kualitas pelayanan publik	KECAMATAN SENDANG	18 Laporan	5.000.000	KECAMATAN SENDANG
7 01 001 2.02 008	Penyusunan Pelaporan dan Analisis Prognosis Realisasi Anggaran	Jumlah Dokumen Pelaporan dan Analisis Prognosis Realisasi Anggaran				12 Dokumen	12 Dokumen	1.050.000	1.050.000	1.050.000	Kab. Tulungagung, Sendang, Semua Kelurahan	Dana Transfer Umum-Dana Alokasi Umum		Stabilisasi ketentraman dan ketertiban umum serta peningkatan kualitas pelayanan publik	KECAMATAN SENDANG	12 Dokumen	4.000.000	KECAMATAN SENDANG
7 01 001 2.05	Administrasi Kepegawaian Perangkat Daerah	Jumlah Dokumen Administrasi Kepegawaian PD	34 Dokumen		34 Dokumen	34 Dokumen	34 Dokumen	13.600.000	15.300.000	6.800.000						34 Dokumen	20.000.000	

Kode	Urusan/ Bidang Urusan/ Program/ Kegiatan/ Sub Kegiatan	Indikator Program/ Kegiatan/ Sub Kegiatan	Target Akhir Periode RPJMD	Realisasi Capaian RKPD Tahun 2021	Prakiraan Capaian Target RKPD	Capaian Kinerja dan Kerangka Pendanaan					Lokasi	Sumber Dana	Prioritas		Kelompok Sasaran	Prakiraan Maju Rencana 2024		PD Penanggung Jawab
						Target 2023		Pagu Indikatif					Nasional	Daerah		Target	Pagu Indikatif	
						Semula	Menjadi	RKPD 2023	APBD 2023	RKPD 2023 Perubahan								
7 01 001 2.05 002	Pengadaan Pakaian Dinas beserta Atribut Kelengkapannya	Jumlah Paket Pakaian Dinas beserta Atribut Kelengkapan				34 Paket	34 Paket	13.600.000	15.300.000	6.800.000	Kab. Tulungagung, Sendang, Semua Kelurahan	Dana Transfer Umum-Dana Alokasi Umum	Stabilisasi ketentraman dan ketertiban umum serta peningkatan kualitas pelayanan publik	KECAMATAN SENDANG	34 Paket	20.000.000	KECAMATAN SENDANG	
7 01 001 2.06	Administrasi Umum Perangkat Daerah	Persentase penyediaan administrasi umum yang sesuai SOP	100 %		100 %	100 %	100 %	88.293.000	89.486.400	139.486.400					100 %	139.000.000		
7 01 001 2.06 001	Penyediaan Komponen Instalasi Listrik/Penerangan Bangunan Kantor	Jumlah Paket Komponen Instalasi Listrik/Penerangan Bangunan Kantor yang Disediakan				1 Paket	1 Paket	6.219.400	1.749.000	1.749.000	Kab. Tulungagung, Sendang, Semua Kelurahan	Dana Transfer Umum-Dana Alokasi Umum	Stabilisasi ketentraman dan ketertiban umum serta peningkatan kualitas pelayanan publik	KECAMATAN SENDANG	1 Paket	5.000.000	KECAMATAN SENDANG	
7 01 001 2.06 002	Penyediaan Peralatan dan Perlengkapan Kantor	Jumlah Paket Peralatan dan Perlengkapan Kantor yang Disediakan				0 Paket	0 Paket	49.737.200	60.547.500	110.547.500	Kab. Tulungagung, Sendang, Semua Kelurahan	Dana Transfer Umum-Dana Alokasi Umum	Stabilisasi ketentraman dan ketertiban umum serta peningkatan kualitas pelayanan publik	KECAMATAN SENDANG	0 Paket	80.000.000	KECAMATAN SENDANG	
7 01 001 2.06 005	Penyediaan Barang Cetak dan Penggandaan	Jumlah Paket Barang Cetak dan Penggandaan yang Disediakan				2 Paket	2 Paket	1.811.400	1.730.400	1.730.400	Kab. Tulungagung, Sendang, Semua Kelurahan	Dana Transfer Umum-Dana Alokasi Umum	Stabilisasi ketentraman dan ketertiban umum serta peningkatan kualitas pelayanan publik	KECAMATAN SENDANG	2 Paket	6.000.000	KECAMATAN SENDANG	
7 01 001 2.06 008	Fasilitasi Kunjungan Tamu	Jumlah Laporan Fasilitasi Kunjungan Tamu				1 Laporan	1 Laporan	4.750.000	1.187.500	1.187.500	Kab. Tulungagung, Sendang, Semua Kelurahan	Dana Transfer Umum-Dana Alokasi Umum	Stabilisasi ketentraman dan ketertiban umum serta peningkatan kualitas pelayanan publik	KECAMATAN SENDANG	1 Laporan	8.000.000	KECAMATAN SENDANG	
7 01 001 2.06 009	Penyelenggaraan Rapat Koordinasi dan Konsultasi SKPD	Jumlah Laporan Penyelenggaraan Rapat Koordinasi dan Konsultasi SKPD				4 Kegiatan	4 Kegiatan	25.775.000	24.272.000	24.272.000	Kab. Tulungagung, Sendang, Semua Kelurahan	Dana Transfer Umum-Dana Alokasi Umum	Stabilisasi ketentraman dan ketertiban umum serta peningkatan kualitas pelayanan publik	KECAMATAN SENDANG	4 Kegiatan	40.000.000	KECAMATAN SENDANG	
7 01 001 2.08	Penyediaan Jasa Penunjang Urusan Pemerintahan Daerah	Persentase jasa penunjang yang tersedia	100 %		100 %	100 %	100 %	66.551.496	63.752.500	63.752.500					100 %	68.122.000		
7 01 001 2.08 002	Penyediaan Jasa Komunikasi, Sumber Daya Air dan Listrik	Jumlah Laporan Penyediaan Jasa Komunikasi, Sumber Daya Air dan Listrik yang Disediakan				12 Laporan	12 Laporan	43.092.000	43.092.000	43.092.000	Kab. Tulungagung, Sendang, Semua Kelurahan	Dana Transfer Umum-Dana Alokasi Umum	Stabilisasi ketentraman dan ketertiban umum serta peningkatan kualitas pelayanan publik	KECAMATAN SENDANG	12 Laporan	44.122.000	KECAMATAN SENDANG	
7 01 001 2.08 003	Penyediaan Jasa Peralatan dan Perlengkapan Kantor	Jumlah Laporan Penyediaan Jasa Peralatan dan Perlengkapan Kantor yang Disediakan				12 Laporan	12 Laporan	5.199.000	2.384.500	2.384.500	Kab. Tulungagung, Sendang, Semua Kelurahan	Dana Transfer Umum-Dana Alokasi Umum	Stabilisasi ketentraman dan ketertiban umum serta peningkatan kualitas pelayanan publik	KECAMATAN SENDANG	12 Laporan	6.000.000	KECAMATAN SENDANG	
7 01 001 2.08 004	Penyediaan Jasa Pelayanan Umum Kantor	Jumlah Laporan Penyediaan Jasa Pelayanan Umum Kantor yang Disediakan				12 Laporan	12 Laporan	18.260.496	18.276.000	18.276.000	Kab. Tulungagung, Sendang, Semua Kelurahan	Dana Transfer Umum-Dana Alokasi Umum	Stabilisasi ketentraman dan ketertiban umum serta peningkatan kualitas pelayanan publik	KECAMATAN SENDANG	12 Laporan	18.000.000	KECAMATAN SENDANG	
7 01 001 2.09	Pemeliharaan Barang Milik Daerah Penunjang Urusan Pemerintahan Daerah	Persentase barang milik daerah yang terpelihara	100 %		100 %	100 %	100 %	82.642.000	22.315.000	30.815.000					100 %	214.000.000		
7 01 001 2.09 002	Penyediaan Jasa Pemeliharaan, Biaya Pemeliharaan, Pajak dan Perizinan Kendaraan Dinas Operasional atau Lapangan	Jumlah Kendaraan Dinas Operasional atau Lapangan yang Dipelihara dan Dibayarkan Pajak dan Perizinannya				1 Unit	1 Unit	25.572.000	17.310.000	25.810.000	Kab. Tulungagung, Sendang, Semua Kelurahan	Dana Transfer Umum-Dana Alokasi Umum	Stabilisasi ketentraman dan ketertiban umum serta peningkatan kualitas pelayanan publik	KECAMATAN SENDANG	1 Unit	0	KECAMATAN SENDANG	
7 01 001 2.09 006	Pemeliharaan Peralatan dan Mesin Lainnya	Jumlah Peralatan dan Mesin Lainnya yang Dipelihara				29 Unit	29 Unit	7.070.000	5.005.000	5.005.000	Kab. Tulungagung, Sendang, Semua Kelurahan	Dana Transfer Umum-Dana Alokasi Umum	Stabilisasi ketentraman dan ketertiban umum serta peningkatan kualitas pelayanan publik	KECAMATAN SENDANG	29 Unit	25.000.000	KECAMATAN SENDANG	

Kode	Urusan/ Bidang Urusan/ Program/ Kegiatan/ Sub Kegiatan	Indikator Program/ Kegiatan/ Sub Kegiatan	Target Akhir Periode RPJMD	Realisasi Capaian RKPJ Tahun 2021	Prakiraan Capaian Target RKPJ	Capaian Kinerja dan Kerangka Pendanaan						Lokasi	Sumber Dana	Prioritas		Kelompok Sasaran	Prakiraan Maju Rencana 2024		PD Penanggung Jawab
						Target 2023		Pagu Indikatif			Nasional			Daerah	Target		Pagu Indikatif		
						Semula	Menjadi	RKPD 2023	APBD 2023	RKPD 2023 Perubahan									
7 01 001 2.09 009	Pemeliharaan/Rehabilitasi Gedung Kantor dan Bangunan Lainnya	Jumlah Gedung Kantor dan Bangunan Lainnya yang Dipelihara/Direhabilitasi				1 Paket	0 Paket	50.000.000	0	0	Kab. Tulungagung, Sendang, Semua Kelurahan	Dana Transfer Umum-Dana Alokasi Umum		Stabilisasi ketentrangan dan ketertiban umum serta peningkatan kualitas pelayanan publik	KECAMATAN SENDANG	0 Paket	189.000.000	KECAMATAN SENDANG	
7 01 002	PROGRAM PENYELENGGARAAN PEMERINTAHAN DAN PELAYANAN PUBLIK	Persentase pelayanan administrasi kecamatan yang sesuai SOP	100 %		100 %	100 %	100 %	197.304.000	5.000.000	5.000.000						100 %	150.000.000		
7 01 002 2.04	Pelaksanaan Urusan Pemerintahan yang Dilimpahkan kepada Camat	Persentase pelaksanaan pelayanan PATEN	100 %		100 %	100 %	100 %	197.304.000	5.000.000	5.000.000						100 %	150.000.000		
7 01 002 2.04 001	Pelaksanaan Urusan Pemerintahan yang Terkait dengan Pelayanan Perizinan Non Usaha	Jumlah Dokumen Non Perizinan Usaha yang Dilaksanakan				4 Dokumen	0 Dokumen	5.000.000	0	0	Kab. Tulungagung, Sendang, Semua Kelurahan	Dana Transfer Umum-Dana Alokasi Umum	Memperkuat Stabilitas Polhukhankam Dan Transformasi Pelayanan Publik	Stabilisasi ketentrangan dan ketertiban umum serta peningkatan kualitas pelayanan publik	KECAMATAN SENDANG	0 Dokumen	125.000.000	KECAMATAN SENDANG	
7 01 002 2.04 002	Pelaksanaan Urusan Pemerintahan yang terkait dengan Nonperizinan	Jumlah Laporan Pelaksanaan Nonperizinan pada Urusan Pemerintahan				10 Laporan	10 Laporan	192.304.000	5.000.000	5.000.000	Kab. Tulungagung, Sendang, Semua Kelurahan	Dana Transfer Umum-Dana Alokasi Umum	Memperkuat Stabilitas Polhukhankam Dan Transformasi Pelayanan Publik	Stabilisasi ketentrangan dan ketertiban umum serta peningkatan kualitas pelayanan publik	KECAMATAN SENDANG	10 Laporan	25.000.000	KECAMATAN SENDANG	
7 01 003	PROGRAM PEMBERDAYAAN MASYARAKAT DESA DAN KELURAHAN	Persentase Program dan Kegiatan Pemberdayaan Masyarakat Desa yang difasilitasi	100 %		100 %	100 %	100 %	210.700.000	90.000.000	90.000.000						100 %	50.000.000		
7 01 003 2.01	Koordinasi Kegiatan Pemberdayaan Desa	Jumlah kegiatan pemberdayaan desa yang difasilitasi	11 Kegiatan		11 Kegiatan	11 Kegiatan	11 Kegiatan	75.000.000	90.000.000	90.000.000						11 Kegiatan	50.000.000		
7 01 003 2.01 001	Peningkatan Partisipasi Masyarakat dalam Forum Musyawarah Perencanaan Pembangunan di Desa	Jumlah Lembaga Kemasyarakatan yang Berpartisipasi dalam Forum Musyawarah Perencanaan Pembangunan di Desa				1 Kegiatan	1 Kegiatan	25.000.000	35.000.000	35.000.000	Kab. Tulungagung, Sendang, Semua Kelurahan	Dana Transfer Umum-Dana Alokasi Umum	Memperkuat Stabilitas Polhukhankam Dan Transformasi Pelayanan Publik	Stabilisasi ketentrangan dan ketertiban umum serta peningkatan kualitas pelayanan publik	KECAMATAN SENDANG	1 Kegiatan	50.000.000	KECAMATAN SENDANG	
7 01 003 2.01 003	Peningkatan Efektifitas Kegiatan Pemberdayaan Masyarakat di Wilayah Kecamatan	Jumlah Laporan Peningkatan Efektifitas Kegiatan Pemberdayaan Masyarakat di Wilayah Kecamatan				5 Laporan	5 Laporan	50.000.000	55.000.000	55.000.000	Kab. Tulungagung, Sendang, Semua Kelurahan	Dana Transfer Umum-Dana Alokasi Umum	Memperkuat Stabilitas Polhukhankam Dan Transformasi Pelayanan Publik	Stabilisasi ketentrangan dan ketertiban umum serta peningkatan kualitas pelayanan publik	KECAMATAN SENDANG	5 Laporan	0	KECAMATAN SENDANG	
7 01 003 2.05	Koordinasi dan Sinkronisasi Pemberlakuan Pembatasan Kegiatan Masyarakat (PPKM) Masyarakat (PPKM)	Jumlah koordinasi Pemberlakuan Pembatasan Kegiatan Masyarakat (PPKM) yang difasilitasi	2 Kegiatan		2 Kegiatan	2 Kegiatan	0 Kegiatan	135.700.000	0	0						0 Kegiatan	0		
7 01 003 2.05 001	Pencegahan Covid-19 di Tingkat Desa dan Kelurahan	Jumlah Dokumen Pencegahan Covid-19 di Tingkat Desa dan Kelurahan				3 Dokumen	0 Dokumen	43.300.000	0	0	Kab. Tulungagung, Sendang, Semua Kelurahan	Dana Transfer Umum-Dana Alokasi Umum	Memperkuat Stabilitas Polhukhankam Dan Transformasi Pelayanan Publik	Stabilisasi ketentrangan dan ketertiban umum serta peningkatan kualitas pelayanan publik	KECAMATAN SENDANG	0 Dokumen	0	KECAMATAN SENDANG	
7 01 003 2.05 002	Penanganan Covid-19 di Tingkat Desa dan Kelurahan	Jumlah Dokumen Penanganan Covid-19 di Tingkat Desa dan Kelurahan				1 Dokumen	0 Dokumen	92.400.000	0	0	Kab. Tulungagung, Sendang, Semua Kelurahan	Dana Transfer Umum-Dana Alokasi Umum	Memperkuat Stabilitas Polhukhankam Dan Transformasi Pelayanan Publik	Stabilisasi ketentrangan dan ketertiban umum serta peningkatan kualitas pelayanan publik	KECAMATAN SENDANG	0 Dokumen	0	KECAMATAN SENDANG	
7 01 004	PROGRAM KOORDINASI KETENTRAMAN DAN KETERTIBAN UMUM	Persentase desa tertib peraturan perundangan.	100 %		100 %	100 %	100 %	112.182.500	70.000.000	77.500.000						100 %	110.000.000		
7 01 004 2.01	Koordinasi Upaya Penyelenggaraan Ketenteraman dan Ketertiban Umum	Jumlah koordinasi Penyelenggaraan Tantrib yang difasilitasi	4 Kegiatan		4 Kegiatan	4 Kegiatan	4 Kegiatan	112.182.500	70.000.000	77.500.000						4 Kegiatan	110.000.000		

Kode	Urusan/ Bidang Urusan/ Program/ Kegiatan/ Sub Kegiatan	Indikator Program/ Kegiatan/ Sub Kegiatan	Target Akhir Periode RPJMD	Realisasi Capaian RKPJ Tahun 2021	Prakiraan Capaian Target RKPJ	Capaian Kinerja dan Kerangka Pendanaan									Kelompok Sasaran	Prakiraan Maju Rencana 2024		PD Penanggung Jawab
						Target 2023		Pagu Indikatif			Lokasi	Sumber Dana	Prioritas			Target	Pagu Indikatif	
						Semula	Menjadi	RKPD 2023	APBD 2023	RKPD 2023 Perubahan			Nasional	Daerah				
7 01 004 2.01 001	Sinergitas dengan Kepolisian Negara Republik Indonesia, Tentara Nasional Indonesia dan Instansi Vertikal di Wilayah Kecamatan	Jumlah Laporan Hasil Sinergitas dengan Kepolisian Negara Republik Indonesia, Tentara Nasional Indonesia dan Instansi Vertikal di Wilayah Kecamatan				12 Laporan	12 Laporan	111.432.500	70.000.000	77.500.000	Kab. Tulungagung, Sendang, Semua Kelurahan	Dana Transfer Umum-Dana Alokasi Umum	Memperkuat Stabilitas Polhukhankam Dan Transformasi Pelayanan Publik	Stabilisasi ketentraman dan ketertiban umum serta peningkatan kualitas pelayanan publik	KECAMATAN SENDANG	12 Laporan	110.000.000	KECAMATAN SENDANG
7 01 004 2.01 002	Harmonisasi Hubungan dengan Tokoh Agama dan Tokoh Masyarakat	Jumlah Laporan Pelaksanaan Harmonisasi Hubungan dengan Tokoh Agama dan Tokoh Masyarakat				11 Laporan	0 Laporan	750.000	0	0	Kab. Tulungagung, Sendang, Semua Kelurahan	Dana Transfer Umum-Dana Alokasi Umum	Memperkuat Stabilitas Polhukhankam Dan Transformasi Pelayanan Publik	Stabilisasi ketentraman dan ketertiban umum serta peningkatan kualitas pelayanan publik	KECAMATAN SENDANG	0 Laporan	0	KECAMATAN SENDANG
		Jumlah Peserta Harmonisasi Hubungan dengan Tokoh				50 orang	0 orang									0 orang		
7 01 005	PROGRAM PENYELENGGARAAN URUSAN PEMERINTAHAN UMUM	Persentase urusan pemerintahan umum yang difasilitasi dalam kegiatan kecamatan	100 %		100 %	100 %	100 %	26.177.500	30.000.000	30.000.000						100 %	2.000.000	
7 01 005 2.01	Penyelenggaraan Urusan Pemerintahan Umum Sesuai Penugasan Kepala Daerah	jumlah kegiatan urusan pemerintahan umum yang difasilitasi	3 Kegiatan		3 Kegiatan	3 Kegiatan	3 Kegiatan	26.177.500	30.000.000	30.000.000						3 Kegiatan	2.000.000	
7 01 005 2.01 002	Fasilitasi, Koordinasi dan Pembinaan (Bimtek, Sosialisasi, Konsultasi) Wawasan Kebangsaan dan Ketahanan Nasional	Jumlah Orang yang Mengikuti Fasilitasi, Koordinasi dan Pembinaan (Bimtek, Sosialisasi, Konsultasi) Wawasan Kebangsaan dan Ketahanan Nasional				80 Orang	80 Orang	25.000.000	30.000.000	30.000.000	Kab. Tulungagung, Sendang, Semua Kelurahan	Dana Transfer Umum-Dana Alokasi Umum	Memperkuat Stabilitas Polhukhankam Dan Transformasi Pelayanan Publik	Stabilisasi ketentraman dan ketertiban umum serta peningkatan kualitas pelayanan publik	KECAMATAN SENDANG	80 Orang	0	KECAMATAN SENDANG
7 01 005 2.01 005	Penanganan Konflik Sosial Sesuai Ketentuan Peraturan Perundang-Undangan	Jumlah Laporan Konflik yang Ditangani Sesuai Ketentuan Peraturan Perundang-Undangan				1 Laporan	0 Laporan	1.177.500	0	0	Kab. Tulungagung, Sendang, Semua Kelurahan	Dana Transfer Umum-Dana Alokasi Umum	Memperkuat Stabilitas Polhukhankam Dan Transformasi Pelayanan Publik	Stabilisasi ketentraman dan ketertiban umum serta peningkatan kualitas pelayanan publik	KECAMATAN SENDANG	0 Laporan	2.000.000	KECAMATAN SENDANG
7 01 006	PROGRAM PEMBINAAN DAN PENGAWASAN PEMERINTAHAN DESA	Persentase pemerintahan desa yang tertib administrasi	100 %		100 %	100 %	100 %	23.800.000	20.000.000	20.000.000						100 %	25.000.000	
7 01 006 2.01	Fasilitasi, Rekomendasi dan Koordinasi Pembinaan dan Pengawasan Pemerintahan Desa	jumlah desa yang dievaluasi kinerja administrasinya	11 Desa		11 Desa	11 Desa	11 Desa	23.800.000	20.000.000	20.000.000						11 Desa	25.000.000	
7 01 006 2.01 002	Fasilitasi Administrasi Tata Pemerintahan Desa	Jumlah Dokumen yang Difasilitasi dalam rangka Administrasi Tata Pemerintahan Desa				11 Dokumen	0 Dokumen	3.800.000	0	0	Kab. Tulungagung, Sendang, Semua Kelurahan	Dana Transfer Umum-Dana Alokasi Umum	Memperkuat Stabilitas Polhukhankam Dan Transformasi Pelayanan Publik	Stabilisasi ketentraman dan ketertiban umum serta peningkatan kualitas pelayanan publik	KECAMATAN SENDANG	0 Dokumen	5.000.000	KECAMATAN SENDANG
7 01 006 2.01 003	Fasilitasi Pengelolaan Keuangan Desa dan Pendayagunaan Aset Desa	Jumlah Dokumen yang Difasilitasi dalam rangka Pengelolaan Keuangan Desa dan Pendayagunaan Aset Desa				11 Dokumen	0 Dokumen	10.000.000	0	0	Kab. Tulungagung, Sendang, Semua Kelurahan	Dana Transfer Umum-Dana Alokasi Umum	Memperkuat Stabilitas Polhukhankam Dan Transformasi Pelayanan Publik	Stabilisasi ketentraman dan ketertiban umum serta peningkatan kualitas pelayanan publik	KECAMATAN SENDANG	0 Dokumen	10.000.000	KECAMATAN SENDANG
7 01 006 2.01 013	Fasilitasi Penyusunan Perencanaan Pembangunan Partisipatif	Jumlah Dokumen Fasilitasi dalam rangka Perencanaan Pembangunan Partisipatif				1 Dokumen	1 Dokumen	10.000.000	20.000.000	20.000.000	Kab. Tulungagung, Sendang, Semua Kelurahan	Dana Transfer Umum-Dana Alokasi Umum	Memperkuat Stabilitas Polhukhankam Dan Transformasi Pelayanan Publik	Stabilisasi ketentraman dan ketertiban umum serta peningkatan kualitas pelayanan publik	KECAMATAN SENDANG	1 Dokumen	10.000.000	KECAMATAN SENDANG
7 01	UNSUR KEWILAYAHAN KECAMATAN							3.831.075.240	3.042.031.380	3.247.192.531							4.017.641.502	
7 01 001	PROGRAM PENUNJANG URUSAN PEMERINTAHAN DAERAH KABUPATEN/KOTA	Indeks Kepuasan Layanan Kesekretariatan	85 Indeks		84 Indeks	85 Indeks	85 Indeks	3.404.890.240	2.833.736.380	3.023.117.531						85 Indeks	3.570.147.252	

Kode	Urusan/ Bidang Urusan/ Program/ Kegiatan/ Sub Kegiatan	Indikator Program/ Kegiatan/ Sub Kegiatan	Target Akhir Periode RPJMD	Realisasi Capaian RPKD Tahun 2021	Prakiraan Capaian Target RPKD	Capaian Kinerja dan Kerangka Pendanaan						Lokasi	Sumber Dana	Prioritas		Kelompok Sasaran	Prakiraan Maju Rencana 2024		PD Penanggung Jawab
						Target 2023		Pagu Indikatif			Nasional			Daerah	Target		Pagu Indikatif		
						Semula	Menjadi	RPKD 2023	APBD 2023	RPKD 2023 Perubahan									
7 01 001 2.01	Perencanaan, Penganggaran, dan Evaluasi Kinerja Perangkat Daerah	Jumlah Dokumen Perencanaan, Penganggaran, Evaluasi dan Laporan Kinerja	Dokumen		Dokumen	7 Dokumen	7 Dokumen	11.851.000	3.800.000	3.800.000						7 Dokumen	12.443.550		
7 01 001 2.01 001	Penyusunan Dokumen Perencanaan Perangkat Daerah	Jumlah Dokumen Perencanaan Perangkat Daerah				5 Dokumen	5 Dokumen	6.001.000	1.900.000	1.900.000	Kab. Tulungagung, Sumbergempol, Semua Kelurahan	Dana Transfer Umum-Dana Alokasi Umum		Stabilisasi ketentraman dan ketertiban umum serta peningkatan kualitas pelayanan publik	ASN Kecamatan Sumbergempol	5 Dokumen	6.301.050	KECAMATAN SUMBERGEMPOL	
7 01 001 2.01 007	Evaluasi Kinerja Perangkat Daerah	Jumlah Laporan Evaluasi Kinerja Perangkat Daerah				2 Laporan	2 Laporan	5.850.000	1.900.000	1.900.000	Kab. Tulungagung, Sumbergempol, Semua Kelurahan	Dana Transfer Umum-Dana Alokasi Umum		Stabilisasi ketentraman dan ketertiban umum serta peningkatan kualitas pelayanan publik	ASN Kecamatan Sumbergempol	2 Laporan	6.142.500	KECAMATAN SUMBERGEMPOL	
7 01 001 2.02	Administrasi Keuangan Perangkat Daerah	Jumlah Dokumen Administrasi Keuangan	Dokumen		Dokumen	14 Dokumen	14 Dokumen	3.073.145.000	2.587.399.380	2.726.780.531						14 Dokumen	3.221.814.750		
7 01 001 2.02 001	Penyediaan Gaji dan Tunjangan ASN	Jumlah Orang yang Menerima Gaji dan Tunjangan ASN				30 Orang/bulan	30 Orang/bulan	3.049.725.000	2.574.379.380	2.713.760.531	Kab. Tulungagung, Sumbergempol, Semua Kelurahan	Dana Transfer Umum-Dana Alokasi Umum		Stabilisasi ketentraman dan ketertiban umum serta peningkatan kualitas pelayanan publik	ASN Kecamatan Sumbergempol	30 Orang/bulan	3.202.211.250	KECAMATAN SUMBERGEMPOL	
7 01 001 2.02 002	Penyediaan Administrasi Pelaksanaan Tugas ASN	Jumlah Dokumen Hasil Penyediaan Administrasi Pelaksanaan Tugas ASN				1 Dokumen	1 Dokumen	13.020.000	13.020.000	13.020.000	Kab. Tulungagung, Sumbergempol, Semua Kelurahan	Dana Transfer Umum-Dana Alokasi Umum		Stabilisasi ketentraman dan ketertiban umum serta peningkatan kualitas pelayanan publik	ASN Kecamatan Sumbergempol	1 Dokumen	13.671.000	KECAMATAN SUMBERGEMPOL	
7 01 001 2.02 004	Koordinasi dan Pelaksanaan Akuntansi SKPD	Jumlah Dokumen Koordinasi dan Pelaksanaan Akuntansi SKPD				2 Dokumen	0 Dokumen	4.750.000	0	0	Kab. Tulungagung, Sumbergempol, Semua Kelurahan			Stabilisasi ketentraman dan ketertiban umum serta peningkatan kualitas pelayanan publik	ASN Kecamatan Sumbergempol	0 Dokumen	0	KECAMATAN SUMBERGEMPOL	
7 01 001 2.02 007	Koordinasi dan Penyusunan Laporan Keuangan Bulanan/ Triwulan/ Semesteran SKPD	Jumlah Laporan Keuangan Bulanan/ Triwulan/ Semesteran SKPD dan Laporan Koordinasi Penyusunan Laporan Keuangan Bulanan/ Triwulan/ Semesteran SKPD				2 Laporan	0 Laporan	5.650.000	0	0	Kab. Tulungagung, Sumbergempol, Semua Kelurahan	Dana Transfer Umum-Dana Alokasi Umum		Stabilisasi ketentraman dan ketertiban umum serta peningkatan kualitas pelayanan publik	ASN Kecamatan Sumbergempol	0 Laporan	5.932.500	KECAMATAN SUMBERGEMPOL	
7 01 001 2.05	Administrasi Kepegawaian Perangkat Daerah	Jumlah Dokumen Administrasi Kepegawaian PD	Dokumen		Dokumen	2 Dokumen	2 Dokumen	46.400.000	31.040.000	31.040.000						2 Dokumen	48.720.000		
7 01 001 2.05 002	Pengadaan Pakaian Dinas beserta Atribut Kelengkapannya	Jumlah Paket Pakaian Dinas beserta Atribut Kelengkapannya				70 Paket	70 Paket	31.500.000	16.800.000	16.800.000	Kab. Tulungagung, Sumbergempol, Semua Kelurahan	Dana Transfer Umum-Dana Alokasi Umum		Stabilisasi ketentraman dan ketertiban umum serta peningkatan kualitas pelayanan publik	ASN Kecamatan Sumbergempol	70 Paket	33.075.000	KECAMATAN SUMBERGEMPOL	
7 01 001 2.05 010	Sosialisasi Peraturan Perundang-Undangan	Jumlah Orang yang Mengikuti Sosialisasi Peraturan Perundang-Undangan				100 Orang	100 Orang	14.900.000	14.240.000	14.240.000	Kab. Tulungagung, Sumbergempol, Semua Kelurahan	Dana Transfer Umum-Dana Alokasi Umum		Stabilisasi ketentraman dan ketertiban umum serta peningkatan kualitas pelayanan publik	ASN Kecamatan Sumbergempol	100 Orang	15.645.000	KECAMATAN SUMBERGEMPOL	
7 01 001 2.06	Administrasi Umum Perangkat Daerah	Persentase Penyediaan Administrasi Umum yang Sesuai SOP	%		%	100 %	100 %	111.353.000	59.315.000	109.315.000						100 %	116.920.650		
7 01 001 2.06 001	Penyediaan Komponen Instalasi Listrik/Penerangan Bangunan Kantor	Jumlah Paket Komponen Instalasi Listrik/Penerangan Bangunan Kantor yang Disediakan				1 Paket	0 Paket	4.747.000	0	0	Kab. Tulungagung, Sumbergempol, Semua Kelurahan	Dana Transfer Umum-Dana Alokasi Umum		Stabilisasi ketentraman dan ketertiban umum serta peningkatan kualitas pelayanan publik	ASN Kecamatan Sumbergempol	0 Paket	4.984.350	KECAMATAN SUMBERGEMPOL	
7 01 001 2.06 002	Penyediaan Peralatan dan Perlengkapan Kantor	Jumlah Paket Peralatan dan Perlengkapan Kantor yang Disediakan				1 Paket	1 Paket	27.778.000	5.000.000	55.000.000	Kab. Tulungagung, Sumbergempol, Semua Kelurahan	Dana Transfer Umum-Dana Alokasi Umum		Stabilisasi ketentraman dan ketertiban umum serta peningkatan kualitas pelayanan publik	ASN Kecamatan Sumbergempol	1 Paket	29.166.900	KECAMATAN SUMBERGEMPOL	

Kode	Urusan/ Bidang Urusan/ Program/ Kegiatan/ Sub Kegiatan	Indikator Program/ Kegiatan/ Sub Kegiatan	Target Akhir Periode RPJMD	Realisasi Capaian RKPJMD Tahun 2021	Prakiraan Capaian Target RKPJMD	Capaian Kinerja dan Kerangka Pendanaan						Lokasi	Sumber Dana	Prioritas		Kelompok Sasaran	Prakiraan Maju Rencana 2024		PD Penanggung Jawab			
						Target 2023		Pagu Indikatif			Nasional			Daerah	Target		Pagu Indikatif					
						Semula	Menjadi	RKPD 2023	APBD 2023	RKPD 2023 Perubahan												
												Dana Transfer Khusus-Dana Alokasi Khusus Fisik										
7	01	001	2.06	003	Penyediaan Peralatan Rumah Tangga	Jumlah Paket Peralatan Rumah Tangga yang Disediakan			7 Paket	7 Paket		10.847.000	4.750.000	4.750.000	Kab. Tulungagung, Sumbergempol, Semua Kelurahan	Dana Transfer Umum-Dana Alokasi Umum		Stabilisasi ketentraman dan ketertiban umum serta peningkatan kualitas pelayanan publik	ASN Kecamatan Sumbergempol	7 Paket	11.389.350	KECAMATAN SUMBERGEMPOL
7	01	001	2.06	005	Penyediaan Barang Cetak dan Penggandaan	Jumlah Paket Barang Cetak dan Penggandaan yang Disediakan			1 Paket	1 Paket		9.826.000	4.178.000	4.178.000	Kab. Tulungagung, Semua Kecamatan, Semua Kelurahan	Dana Transfer Umum-Dana Alokasi Umum		Stabilisasi ketentraman dan ketertiban umum serta peningkatan kualitas pelayanan publik	ASN Kecamatan Sumbergempol	1 Paket	10.317.300	KECAMATAN SUMBERGEMPOL
7	01	001	2.06	008	Fasilitasi Kunjungan Tamu	Jumlah Laporan Fasilitasi Kunjungan Tamu			1 Laporan	0 Laporan		24.455.000	0	0	Kab. Tulungagung, Sumbergempol, Semua Kelurahan	Dana Transfer Umum-Dana Alokasi Umum		Stabilisasi ketentraman dan ketertiban umum serta peningkatan kualitas pelayanan publik	ASN Kecamatan Sumbergempol	0 Laporan	25.677.750	KECAMATAN SUMBERGEMPOL
7	01	001	2.06	009	Penyelenggaraan Rapat Koordinasi dan Konsultasi SKPD	Jumlah Laporan Penyelenggaraan Rapat Koordinasi dan Konsultasi SKPD			6 Laporan	6 Laporan		33.700.000	45.387.000	45.387.000	Kab. Tulungagung, Sumbergempol, Semua Kelurahan	Dana Transfer Umum-Dana Alokasi Umum		Stabilisasi ketentraman dan ketertiban umum serta peningkatan kualitas pelayanan publik	ASN Kecamatan Sumbergempol	6 Laporan	35.385.000	KECAMATAN SUMBERGEMPOL
7	01	001	2.08		Penyediaan Jasa Penunjang Urusan Pemerintahan Daerah	Persentase Jasa Penunjang yang Tersedia	%		100 %	100 %		117.351.240	107.652.000	107.652.000						100 %	123.218.802	
7	01	001	2.08	002	Penyediaan Jasa Komunikasi, Sumber Daya Air dan Listrik	Jumlah Laporan Penyediaan Jasa Komunikasi, Sumber Daya Air dan Listrik yang Disediakan			12 Laporan	12 Laporan		71.700.000	71.100.000	71.100.000	Kab. Tulungagung, Sumbergempol, Semua Kelurahan	Dana Transfer Umum-Dana Alokasi Umum		Stabilisasi ketentraman dan ketertiban umum serta peningkatan kualitas pelayanan publik	ASN Kecamatan Sumbergempol	12 Laporan	75.285.000	KECAMATAN SUMBERGEMPOL
7	01	001	2.08	004	Penyediaan Jasa Pelayanan Umum Kantor	Jumlah Laporan Penyediaan Jasa Pelayanan Umum Kantor yang Disediakan			12 Laporan	12 Laporan		45.651.240	36.552.000	36.552.000	Kab. Tulungagung, Sumbergempol, Semua Kelurahan	Dana Transfer Umum-Dana Alokasi Umum		Stabilisasi ketentraman dan ketertiban umum serta peningkatan kualitas pelayanan publik	ASN Kecamatan Sumbergempol	12 Laporan	47.933.802	KECAMATAN SUMBERGEMPOL
7	01	001	2.09		Pemeliharaan Barang Milik Daerah Penunjang Urusan Pemerintahan Daerah	Persentase Barang Milik Daerah Yang Terpelihara	%		100 %	100 %		44.790.000	44.530.000	44.530.000						100 %	47.029.500	
7	01	001	2.09	001	Penyediaan Jasa Pemeliharaan, Biaya Pemeliharaan, dan Pajak Kendaraan Perorangan Dinas atau Kendaraan Dinas Jabatan	Jumlah Kendaraan Perorangan Dinas atau Kendaraan Dinas Jabatan yang Dipelihara dan Dibayarkan Pajaknya			10 Unit	10 Unit		17.850.000	17.190.000	17.190.000	Kab. Tulungagung, Sumbergempol, Semua Kelurahan	Dana Transfer Umum-Dana Alokasi Umum		Stabilisasi ketentraman dan ketertiban umum serta peningkatan kualitas pelayanan publik	ASN Kecamatan Sumbergempol	10 Unit	18.742.500	KECAMATAN SUMBERGEMPOL
7	01	001	2.09	006	Pemeliharaan Peralatan dan Mesin Lainnya	Jumlah Peralatan dan Mesin Lainnya yang Dipelihara			24 Unit	24 Unit		6.880.000	6.880.000	6.880.000	Kab. Tulungagung, Sumbergempol, Semua Kelurahan	Dana Transfer Umum-Dana Alokasi Umum		Stabilisasi ketentraman dan ketertiban umum serta peningkatan kualitas pelayanan publik	ASN Kecamatan Sumbergempol	24 Unit	7.224.000	KECAMATAN SUMBERGEMPOL
7	01	001	2.09	009	Pemeliharaan/Rehabilitasi Gedung Kantor dan Bangunan Lainnya	Jumlah Gedung Kantor dan Bangunan Lainnya yang Dipelihara/Direhabilitasi			1 Unit	1 Unit		20.060.000	20.460.000	20.460.000	Kab. Tulungagung, Sumbergempol, Semua Kelurahan	Dana Transfer Umum-Dana Alokasi Umum		Stabilisasi ketentraman dan ketertiban umum serta peningkatan kualitas pelayanan publik	ASN Kecamatan Sumbergempol	1 Unit	21.063.000	KECAMATAN SUMBERGEMPOL
7	01	002			PROGRAM PENYELENGGARAAN PEMERINTAHAN DAN PELAYANAN PUBLIK	Persentase pelayanan administrasi kecamatan yang sesuai SOP	100 %		100 %	100 %	100 %	15.650.000	5.000.000	5.000.000						100 %	16.432.500	

Kode	Urusan/ Bidang Urusan/ Program/ Kegiatan/ Sub Kegiatan	Indikator Program/ Kegiatan/ Sub Kegiatan	Target Akhir Periode RPJMD	Realisasi Capaian RKPd Tahun 2021	Prakiraan Capaian Target RKPd	Capaian Kinerja dan Kerangka Pendanaan						Lokasi	Sumber Dana	Prioritas		Kelompok Sasaran	Prakiraan Maju Rencana 2024		PD Penanggung Jawab
						Target 2023		Pagu Indikatif			Nasional			Daerah	Target		Pagu Indikatif		
						Semula	Menjadi	RKPD 2023	APBD 2023	RKPD 2023 Perubahan									
7	01	002	2.04			100 %	100 %	15.650.000	5.000.000	5.000.000						100 %	16.432.500		
7	01	002	2.04	001		2 Dokumen	0 Dokumen	8.025.000	0	0	Kab. Tulungagung, Sumbergempol, Semua Kelurahan	Dana Transfer Umum-Dana Alokasi Umum	Memperkuat Stabilitas Polhukhankam Dan Transformasi Pelayanan Publik	Stabilisasi ketentraman dan ketertiban umum serta peningkatan kualitas pelayanan publik	Masyarakat Kecamatan Sumbergempol	0 Dokumen	8.426.250	KECAMATAN SUMBERGEMPOL	
7	01	002	2.04	002		2 Laporan	2 Laporan	7.625.000	5.000.000	5.000.000	Kab. Tulungagung, Sumbergempol, Semua Kelurahan	Dana Transfer Umum-Dana Alokasi Umum	Memperkuat Stabilitas Polhukhankam Dan Transformasi Pelayanan Publik	Stabilisasi ketentraman dan ketertiban umum serta peningkatan kualitas pelayanan publik	Masyarakat Kecamatan Sumbergempol	2 Laporan	8.006.250	KECAMATAN SUMBERGEMPOL	
7	01	003				100 %	100 %	112.925.000	103.295.000	103.295.000						100 %	118.571.250		
7	01	003	2.01			2 Kegiatan	2 Kegiatan	80.725.000	90.000.000	90.000.000						2 Kegiatan	84.761.250		
7	01	003	2.01	001		17 Lembaga	17 Lembaga	25.000.000	35.000.000	35.000.000	Kab. Tulungagung, Sumbergempol, Semua Kelurahan	Dana Transfer Umum-Dana Alokasi Umum	Memperkuat Stabilitas Polhukhankam Dan Transformasi Pelayanan Publik	Stabilisasi ketentraman dan ketertiban umum serta peningkatan kualitas pelayanan publik	Masyarakat Kecamatan Sumbergempol	17 Lembaga	26.250.000	KECAMATAN SUMBERGEMPOL	
7	01	003	2.01	003		2 Laporan	2 Laporan	55.725.000	55.000.000	55.000.000	Kab. Tulungagung, Sumbergempol, Semua Kelurahan	Dana Transfer Umum-Dana Alokasi Umum	Memperkuat Stabilitas Polhukhankam Dan Transformasi Pelayanan Publik	Stabilisasi ketentraman dan ketertiban umum serta peningkatan kualitas pelayanan publik	Masyarakat Kecamatan Sumbergempol	2 Laporan	58.511.250	KECAMATAN SUMBERGEMPOL	
7	01	003	2.05			2 Kegiatan	2 Kegiatan	32.200.000	13.295.000	13.295.000						2 Kegiatan	33.810.000		
7	01	003	2.05	001		17 Dokumen	17 Dokumen	16.100.000	13.295.000	13.295.000	Kab. Tulungagung, Sumbergempol, Semua Kelurahan	Dana Transfer Umum-Dana Alokasi Umum	Memperkuat Stabilitas Polhukhankam Dan Transformasi Pelayanan Publik	Stabilisasi ketentraman dan ketertiban umum serta peningkatan kualitas pelayanan publik	Masyarakat Kecamatan Sumbergempol	17 Dokumen	16.905.000	KECAMATAN SUMBERGEMPOL	
7	01	003	2.05	002		17 Dokumen	0 Dokumen	16.100.000	0	0	Kab. Tulungagung, Sumbergempol, Semua Kelurahan	Dana Transfer Umum-Dana Alokasi Umum	Memperkuat Stabilitas Polhukhankam Dan Transformasi Pelayanan Publik	Stabilisasi ketentraman dan ketertiban umum serta peningkatan kualitas pelayanan publik	Masyarakat Kecamatan Sumbergempol	0 Dokumen	16.905.000	KECAMATAN SUMBERGEMPOL	

Kode	Urusan/ Bidang Urusan/ Program/ Kegiatan/ Sub Kegiatan	Indikator Program/ Kegiatan/ Sub Kegiatan	Target Akhir Periode RPJMD	Realisasi Capaian RKPJ Tahun 2021	Prakiraan Capaian Target RKPJ	Capaian Kinerja dan Kerangka Pendanaan										Kelompok Sasaran	Prakiraan Maju Rencana 2024		PD Penanggung Jawab
						Target 2023		Pagu Indikatif			Lokasi	Sumber Dana	Prioritas		Target		Pagu Indikatif		
						Semula	Menjadi	RKPD 2023	APBD 2023	RKPD 2023 Perubahan			Nasional	Daerah					
7 01 004	PROGRAM KOORDINASI KETENTRAMAN DAN KETERTIBAN UMUM	Persentase desa tertib peraturan perundangan.	100 %		100 %	100 %	100 %	89.610.000	50.000.000	65.780.000						100 %	94.090.500		
7 01 004 2.01	Koordinasi Upaya Penyelenggaraan Ketenteraman dan Ketertiban Umum	Jumlah Koordinasi Penyelenggaraan Trantib yang Difasilitasi	12 Kegiatan		12 Kegiatan	12 Kegiatan	12 Kegiatan	89.610.000	50.000.000	65.780.000						12 Kegiatan	94.090.500		
7 01 004 2.01 001	Sinergitas dengan Kepolisian Negara Republik Indonesia, Tentara Nasional Indonesia dan Instansi Vertikal di Wilayah Kecamatan	Jumlah Laporan Hasil Sinergitas dengan Kepolisian Negara Republik Indonesia, Tentara Nasional Indonesia dan Instansi Vertikal di Wilayah Kecamatan				2 Laporan	2 Laporan	80.310.000	50.000.000	65.780.000	Kab. Tulungagung, Sumbergempol, Semua Kelurahan	Dana Transfer Umum-Dana Alokasi Umum	Memperkuat Stabilitas Polhukhankam Dan Transformasi Pelayanan Publik	Stabilisasi ketenteraman dan ketertiban umum serta peningkatan kualitas pelayanan publik	Masyarakat Kecamatan Sumbergempol	2 Laporan	84.325.500	KECAMATAN SUMBERGEMPOL	
7 01 004 2.01 002	Harmonisasi Hubungan dengan Tokoh Agama dan Tokoh Masyarakat	Jumlah Laporan Pelaksanaan Harmonisasi Hubungan dengan Tokoh Agama dan Tokoh Masyarakat				2 Laporan	0 Laporan	9.300.000	0	0	Kab. Tulungagung, Sumbergempol, Semua Kelurahan	Dana Transfer Umum-Dana Alokasi Umum	Memperkuat Stabilitas Polhukhankam Dan Transformasi Pelayanan Publik	Stabilisasi ketenteraman dan ketertiban umum serta peningkatan kualitas pelayanan publik	Masyarakat Kecamatan Sumbergempol	0 Laporan	9.765.000	KECAMATAN SUMBERGEMPOL	
7 01 005	PROGRAM PENYELENGGARAAN URUSAN PEMERINTAHAN UMUM	Persentase urusan pemerintahan umum yang difasilitasi dalam kegiatan kecamatan	100 %		100 %	100 %	100 %	169.600.000	30.000.000	30.000.000						100 %	178.080.000		
7 01 005 2.01	Penyelenggaraan Urusan Pemerintahan Umum Sesuai Penugasan Kepala Daerah	Jumlah Kegiatan Urusan Pemerintahan Umum yang Difasilitasi	Kegiatan		Kegiatan	3 Kegiatan	3 Kegiatan	169.600.000	30.000.000	30.000.000						3 Kegiatan	178.080.000		
7 01 005 2.01 002	Fasilitasi, Koordinasi dan Pembinaan (Bimtek, Sosialisasi, Konsultasi) Wawasan Kebangsaan dan Ketahanan Nasional	Jumlah Orang yang Mengikuti Fasilitasi, Koordinasi dan Pembinaan (Bimtek, Sosialisasi, Konsultasi) Wawasan Kebangsaan dan Ketahanan Nasional				100 Orang	100 Orang	162.600.000	30.000.000	30.000.000	Kab. Tulungagung, Sumbergempol, Semua Kelurahan	Dana Transfer Umum-Dana Alokasi Umum	Memperkuat Stabilitas Polhukhankam Dan Transformasi Pelayanan Publik	Stabilisasi ketenteraman dan ketertiban umum serta peningkatan kualitas pelayanan publik	Masyarakat Kecamatan Sumbergempol	100 Orang	170.730.000	KECAMATAN SUMBERGEMPOL	
7 01 005 2.01 005	Penanganan Konflik Sosial Sesuai Ketentuan Peraturan Perundang-Undangan	Jumlah Laporan Konflik yang Ditangani Sesuai Ketentuan Peraturan Perundang-Undangan				1 Laporan	0 Laporan	7.000.000	0	0	Kab. Tulungagung, Sumbergempol, Semua Kelurahan	Dana Transfer Umum-Dana Alokasi Umum	Memperkuat Stabilitas Polhukhankam Dan Transformasi Pelayanan Publik	Stabilisasi ketenteraman dan ketertiban umum serta peningkatan kualitas pelayanan publik	Masyarakat Kecamatan Sumbergempol	0 Laporan	7.350.000	KECAMATAN SUMBERGEMPOL	
7 01 006	PROGRAM PEMBINAAN DAN PENGAWASAN PEMERINTAHAN DESA	Persentase pemerintahan desa yang tertib administrasi	100 %		100 %	100 %	100 %	38.400.000	20.000.000	20.000.000						100 %	40.320.000		
7 01 006 2.01	Fasilitasi, Rekomendasi dan Koordinasi Pembinaan dan Pengawasan Pemerintahan Desa	Jumlah Desa yang Dievaluasi Kinerja Administrasinya	Desa		Desa	17 Desa	17 Desa	38.400.000	20.000.000	20.000.000						17 Desa	40.320.000		
7 01 006 2.01 002	Fasilitasi Administrasi Tata Pemerintahan Desa	Jumlah Dokumen yang Difasilitasi dalam rangka Administrasi Tata Pemerintahan Desa				1 Dokumen	0 Dokumen	14.200.000	0	0	Kab. Tulungagung, Sumbergempol, Semua Kelurahan	Dana Transfer Umum-Dana Alokasi Umum	Memperkuat Stabilitas Polhukhankam Dan Transformasi Pelayanan Publik	Stabilisasi ketenteraman dan ketertiban umum serta peningkatan kualitas pelayanan publik	Masyarakat Kecamatan Sumbergempol	0 Dokumen	14.910.000	KECAMATAN SUMBERGEMPOL	
7 01 006 2.01 003	Fasilitasi Pengelolaan Keuangan Desa dan Pendayagunaan Aset Desa	Jumlah Dokumen yang Difasilitasi dalam rangka Pengelolaan Keuangan Desa dan Pendayagunaan Aset Desa				1 Dokumen	0 Dokumen	14.200.000	0	0	Kab. Tulungagung, Sumbergempol, Semua Kelurahan	Dana Transfer Umum-Dana Alokasi Umum	Memperkuat Stabilitas Polhukhankam Dan Transformasi Pelayanan Publik	Stabilisasi ketenteraman dan ketertiban umum serta peningkatan kualitas pelayanan publik	Masyarakat Kecamatan Sumbergempol	0 Dokumen	14.910.000	KECAMATAN SUMBERGEMPOL	
7 01 006 2.01 013	Fasilitasi Penyusunan Perencanaan Pembangunan Partisipatif	Jumlah Dokumen Fasilitasi dalam rangka Perencanaan Pembangunan Partisipatif				1 Dokumen	1 Dokumen	10.000.000	20.000.000	20.000.000	Kab. Tulungagung, Sumbergempol, Semua Kelurahan	Dana Transfer Umum-Dana Alokasi Umum	Memperkuat Stabilitas Polhukhankam Dan Transformasi Pelayanan Publik	Stabilisasi ketenteraman dan ketertiban umum serta peningkatan kualitas pelayanan publik	Masyarakat Kecamatan Sumbergempol	1 Dokumen	10.500.000	KECAMATAN SUMBERGEMPOL	
7 01	UNSUR KEWILAYAHAN KECAMATAN							3.711.763.869	2.671.910.609	2.994.028.092							3.928.020.455		

Kode	Urusan/ Bidang Urusan/ Program/ Kegiatan/ Sub Kegiatan	Indikator Program/ Kegiatan/ Sub Kegiatan	Target Akhir Periode RPJMD	Realisasi Capaian RKPJ Tahun 2021	Prakiraan Capaian Target RKPJ	Capaian Kinerja dan Kerangka Pendanaan						Lokasi	Sumber Dana	Prioritas		Kelompok Sasaran	Prakiraan Maju Rencana 2024		PD Penanggung Jawab
						Target 2023		Pagu Indikatif			Nasional			Daerah	Target		Pagu Indikatif		
						Semula	Menjadi	RKPD 2023	APBD 2023	RKPD 2023 Perubahan									
7 01 001	PROGRAM PENUNJANG URUSAN PEMERINTAHAN DAERAH KABUPATEN/KOTA	Indeks Kepuasan Layanan Kesekretariatan	81 Indeks		70 Indeks	81 Indeks	81 Indeks	3.121.299.757	2.451.910.609	2.766.528.092						81 Indeks	3.626.481.939		
7 01 001 2.01	Perencanaan, Penganggaran, dan Evaluasi Kinerja Perangkat Daerah	Jumlah dokumen perencanaan, penganggaran, evaluasi perangkat daerah	Dokumen		Dokumen	11 Dokumen	0 Dokumen	13.670.000	0	0						0 Dokumen	15.070.000		
7 01 001 2.01 001	Penyusunan Dokumen Perencanaan Perangkat Daerah	Jumlah dokumen perencanaan perangkat daerah				11 Dokumen	0 Dokumen	6.850.000	0	0	Kab. Tulungagung, Tanggunggunung, Semua Kelurahan	Dana Transfer Umum-Dana Alokasi Umum		Stabilisasi ketentraman dan ketertiban umum serta peningkatan kualitas pelayanan publik	ASN Kecamatan Tanggunggunung	0 Dokumen	7.535.000	KECAMATAN TANGGUNGGUNUNG	
7 01 001 2.01 007	Evaluasi Kinerja Perangkat Daerah	Jumlah Dokumen evaluasi kinerja Perangkat Daerah				7 Dokumen	0 Dokumen	6.820.000	0	0	Kab. Tulungagung, Tanggunggunung, Semua Kelurahan	Dana Transfer Umum-Dana Alokasi Umum		Stabilisasi ketentraman dan ketertiban umum serta peningkatan kualitas pelayanan publik	ASN Kecamatan Tanggunggunung	0 Dokumen	7.535.000	KECAMATAN TANGGUNGGUNUNG	
7 01 001 2.02	Administrasi Keuangan Perangkat Daerah	Jumlah dokumen administrasi keuangan	Dokumen		Dokumen	3 Dokumen	6 Dokumen	2.469.863.517	2.245.068.609	2.509.686.092						6 Dokumen	2.559.390.266		
7 01 001 2.02 001	Penyediaan Gaji dan Tunjangan ASN	Jumlah Orang yang Menerima Gaji dan Tunjangan ASN				22 Orang/bulan	24 Orang/bulan	2.419.538.517	2.230.068.609	2.494.686.092	Kab. Tulungagung, Tulungagung, Semua Kelurahan	Dana Transfer Umum-Dana Alokasi Umum		Stabilisasi ketentraman dan ketertiban umum serta peningkatan kualitas pelayanan publik	ASN Kecamatan Tanggunggunung	24 Orang/bulan	2.540.515.466	KECAMATAN TANGGUNGGUNUNG	
7 01 001 2.02 002	Penyediaan Administrasi Pelaksanaan Tugas ASN	Jumlah Dokumen Hasil Penyediaan Administrasi Pelaksanaan Tugas ASN				12 Dokumen	12 Dokumen	42.525.000	15.000.000	15.000.000	Kab. Tulungagung, Tanggunggunung, Semua Kelurahan	Dana Transfer Umum-Dana Alokasi Umum		Stabilisasi ketentraman dan ketertiban umum serta peningkatan kualitas pelayanan publik	ASN Kecamatan Tanggunggunung	12 Dokumen	10.765.913	KECAMATAN TANGGUNGGUNUNG	
7 01 001 2.02 003	Pelaksanaan Penatausahaan dan Pengujian/Verifikasi Keuangan SKPD	Jumlah Dokumen Penatausahaan dan Pengujian/Verifikasi Keuangan SKPD				4 Dokumen	0 Dokumen	2.437.500	0	0	Kab. Tulungagung, Tanggunggunung, Semua Kelurahan	Dana Transfer Umum-Dana Alokasi Umum		Stabilisasi ketentraman dan ketertiban umum serta peningkatan kualitas pelayanan publik	ASN Kecamatan Tanggunggunung	0 Dokumen	2.431.013	KECAMATAN TANGGUNGGUNUNG	
7 01 001 2.02 004	Koordinasi dan Pelaksanaan Akuntansi SKPD	Jumlah Dokumen Koordinasi dan Pelaksanaan Akuntansi SKPD				15 Dokumen	0 Dokumen	2.437.500	0	0	Kab. Tulungagung, Tanggunggunung, Semua Kelurahan	Dana Transfer Umum-Dana Alokasi Umum		Stabilisasi ketentraman dan ketertiban umum serta peningkatan kualitas pelayanan publik	ASN Kecamatan Tanggunggunung	0 Dokumen	2.205.000	KECAMATAN TANGGUNGGUNUNG	
7 01 001 2.02 007	Koordinasi dan Penyusunan Laporan Keuangan Bulanan/ Triwulanan/ Semesteran SKPD	Jumlah Laporan Keuangan Bulanan/ Triwulanan/ Semesteran SKPD dan Laporan Koordinasi Penyusunan Laporan Keuangan Bulanan/ Triwulanan/ Semesteran SKPD				12 Laporan	0 Laporan	2.925.000	0	0	Kab. Tulungagung, Tanggunggunung, Semua Kelurahan	Dana Transfer Umum-Dana Alokasi Umum		Stabilisasi ketentraman dan ketertiban umum serta peningkatan kualitas pelayanan publik	ASN Kecamatan Tanggunggunung	0 Laporan	3.472.875	KECAMATAN TANGGUNGGUNUNG	
7 01 001 2.05	Administrasi Kepegawaian Perangkat Daerah	Jumlah Dokumen Administrasi Kepegawaian PD	Dokumen		Dokumen	4 Dokumen	5 Dokumen	131.160.000	13.000.000	13.000.000						5 Dokumen	160.840.134		
7 01 001 2.05 002	Pengadaan Pakaian Dinas beserta Atribut Kelengkapannya	Jumlah Paket Pakaian Dinas beserta Atribut Kelengkapannya				50 Paket	50 Paket	24.000.000	13.000.000	13.000.000	Kab. Tulungagung, Tanggunggunung, Semua Kelurahan	Dana Transfer Umum-Dana Alokasi Umum		Stabilisasi ketentraman dan ketertiban umum serta peningkatan kualitas pelayanan publik	ASN Kecamatan Tanggunggunung	50 Paket	22.050.000	KECAMATAN TANGGUNGGUNUNG	
7 01 001 2.05 009	Pendidikan dan Pelatihan Pegawai Berdasarkan Tugas dan Fungsi	Jumlah Pegawai Berdasarkan Tugas dan Fungsi yang Mengikuti Pendidikan dan Pelatihan				4 Orang	0 Orang	81.600.000	0	0	Kab. Tulungagung, Tanggunggunung, Semua Kelurahan	Dana Transfer Umum-Dana Alokasi Umum		Stabilisasi ketentraman dan ketertiban umum serta peningkatan kualitas pelayanan publik	ASN Kecamatan Tanggunggunung	0 Orang	110.000.000	KECAMATAN TANGGUNGGUNUNG	
7 01 001 2.05 010	Sosialisasi Peraturan Perundang-Undangan	Jumlah Orang yang Mengikuti Sosialisasi Peraturan Perundang-Undangan				60 Orang	0 Orang	12.780.000	0	0	Kab. Tulungagung, Tanggunggunung, Semua Kelurahan	Dana Transfer Umum-Dana Alokasi Umum		Stabilisasi ketentraman dan ketertiban umum serta peningkatan kualitas pelayanan publik	ASN Kecamatan Tanggunggunung	0 Orang	14.395.067	KECAMATAN TANGGUNGGUNUNG	

Kode	Urusan/ Bidang Urusan/ Program/ Kegiatan/ Sub Kegiatan	Indikator Program/ Kegiatan/ Sub Kegiatan	Target Akhir Periode RPJMD	Realisasi Capaian RKPJMD Tahun 2021	Prakiraan Capaian Target RKPJMD	Capaian Kinerja dan Kerangka Pendanaan					Lokasi	Sumber Dana	Prioritas		Kelompok Sasaran	Prakiraan Maju Rencana 2024		PD Penanggung Jawab
						Target 2023		Pagu Indikatif					Nasional	Daerah		Target	Pagu Indikatif	
						Semula	Menjadi	RKPD 2023	APBD 2023	RKPD 2023 Perubahan								
7 01 001 2.05 011	Bimbingan Teknis Implementasi Peraturan Perundang-Undangan	Jumlah Orang yang Mengikuti Bimbingan Teknis Implementasi Peraturan Perundang-Undangan				60 Orang	0 Orang	12.780.000	0	0	Kab. Tulungagung, Tanggunggunung, Semua Kelurahan	Dana Transfer Umum-Dana Alokasi Umum		Stabilisasi ketentraman dan ketertiban umum serta peningkatan kualitas pelayanan publik	ASN Kecamatan Tanggunggunung	0 Orang	14.395.067	KECAMATAN TANGGUNGGUNUNG
7 01 001 2.06	Administrasi Umum Perangkat Daerah	Persentase penyediaan administrasi umum yang sesuai SOP	%		%	100 %	100 %	144.542.000	81.596.000	131.596.000						100 %	153.820.753	
7 01 001 2.06 001	Penyediaan Komponen Instalasi Listrik/Penerangan Bangunan Kantor	Jumlah Paket Komponen Instalasi Listrik/Penerangan Bangunan Kantor yang Disediakan				1 Paket	1 Paket	2.280.000	2.280.000	2.280.000	Kab. Tulungagung, Tanggunggunung, Semua Kelurahan	Dana Transfer Umum-Dana Alokasi Umum		Stabilisasi ketentraman dan ketertiban umum serta peningkatan kualitas pelayanan publik	ASN Kecamatan Tanggunggunung	1 Paket	4.011.749	KECAMATAN TANGGUNGGUNUNG
7 01 001 2.06 002	Penyediaan Peralatan dan Perlengkapan Kantor	Jumlah Paket Peralatan dan Perlengkapan Kantor yang Disediakan				4 Paket	4 Paket	88.130.000	35.434.000	85.434.000	Kab. Tulungagung, Tanggunggunung, Semua Kelurahan	Dana Transfer Umum-Dana Alokasi Umum		Stabilisasi ketentraman dan ketertiban umum serta peningkatan kualitas pelayanan publik	ASN Kecamatan Tanggunggunung	4 Paket	53.857.125	KECAMATAN TANGGUNGGUNUNG
7 01 001 2.06 003	Penyediaan Peralatan Rumah Tangga	Jumlah Paket Peralatan Rumah Tangga yang disediakan				1 Paket	1 Paket	1.422.000	1.422.000	1.422.000	Kab. Tulungagung, Tanggunggunung, Semua Kelurahan	Dana Transfer Umum-Dana Alokasi Umum		Stabilisasi ketentraman dan ketertiban umum serta peningkatan kualitas pelayanan publik	ASN Kecamatan Tanggunggunung	1 Paket	15.824.068	KECAMATAN TANGGUNGGUNUNG
7 01 001 2.06 005	Penyediaan Barang Cetak dan Penggandaan	Jumlah Paket Barang Cetak dan Penggandaan yang Disediakan				10 Paket	10 Paket	4.050.000	4.050.000	4.050.000	Kab. Tulungagung, Tanggunggunung, Semua Kelurahan	Dana Transfer Umum-Dana Alokasi Umum		Stabilisasi ketentraman dan ketertiban umum serta peningkatan kualitas pelayanan publik	ASN Kecamatan Tanggunggunung	10 Paket	3.616.751	KECAMATAN TANGGUNGGUNUNG
7 01 001 2.06 008	Fasilitasi Kunjungan Tamu	Jumlah Laporan Fasilitasi Kunjungan Tamu				12 Laporan	12 Laporan	18.500.000	8.250.000	8.250.000	Kab. Tulungagung, Tanggunggunung, Semua Kelurahan	Dana Transfer Umum-Dana Alokasi Umum		Stabilisasi ketentraman dan ketertiban umum serta peningkatan kualitas pelayanan publik	ASN Kecamatan Tanggunggunung	12 Laporan	10.206.394	KECAMATAN TANGGUNGGUNUNG
7 01 001 2.06 009	Penyelenggaraan Rapat Koordinasi dan Konsultasi SKPD	Jumlah Laporan Penyelenggaraan Rapat Koordinasi dan Konsultasi SKPD				12 Laporan	12 Laporan	30.160.000	30.160.000	30.160.000	Kab. Tulungagung, Tanggunggunung, Semua Kelurahan	Dana Transfer Umum-Dana Alokasi Umum		Stabilisasi ketentraman dan ketertiban umum serta peningkatan kualitas pelayanan publik	ASN Kecamatan Tanggunggunung	12 Laporan	48.444.165	KECAMATAN TANGGUNGGUNUNG
7 01 001 2.08	Penyediaan Jasa Penunjang Urusan Pemerintahan Daerah	Persentase jasa penunjang yang tersedia	%		%	100 %	100 %	76.803.240	76.842.000	76.842.000						100 %	82.086.572	
7 01 001 2.08 002	Penyediaan Jasa Komunikasi, Sumber Daya Air dan Listrik	Jumlah Laporan Penyediaan Jasa Komunikasi, Sumber Daya Air dan Listrik yang Disediakan				12 Laporan	12 Laporan	31.152.000	31.152.000	31.152.000	Kab. Tulungagung, Tanggunggunung, Semua Kelurahan	Dana Transfer Umum-Dana Alokasi Umum		Stabilisasi ketentraman dan ketertiban umum serta peningkatan kualitas pelayanan publik	ASN Kecamatan Tanggunggunung	12 Laporan	30.376.080	KECAMATAN TANGGUNGGUNUNG
7 01 001 2.08 004	Penyediaan Jasa Pelayanan Umum Kantor	Jumlah Laporan Penyediaan Jasa Pelayanan Umum Kantor yang Disediakan				12 Laporan	12 Laporan	45.651.240	45.690.000	45.690.000	Kab. Tulungagung, Tanggunggunung, Semua Kelurahan	Dana Transfer Umum-Dana Alokasi Umum		Stabilisasi ketentraman dan ketertiban umum serta peningkatan kualitas pelayanan publik	ASN Kecamatan Tanggunggunung	12 Laporan	50.330.492	KECAMATAN TANGGUNGGUNUNG
7 01 001 2.09	Pemeliharaan Barang Milik Daerah Penunjang Urusan Pemerintahan Daerah	Persentase barang milik daerah yang terpelihara	%		%	100 %	100 %	285.261.000	35.404.000	35.404.000						100 %	335.024.215	
7 01 001 2.09 001	Penyediaan Jasa Pemeliharaan, Biaya Pemeliharaan, dan Pajak Kendaraan Perorangan Dinas atau Kendaraan Dinas Jabatan	Jumlah Kendaraan Pemeliharaan, Biaya Pemeliharaan, dan Pajak Kendaraan Dinas Jabatan yang Dipelihara dan dibayarkan Pajaknya				6 Unit	6 Unit	29.091.000	29.234.000	29.234.000	Kab. Tulungagung, Tanggunggunung, Semua Kelurahan	Dana Transfer Umum-Dana Alokasi Umum		Stabilisasi ketentraman dan ketertiban umum serta peningkatan kualitas pelayanan publik	ASN Kecamatan Tanggunggunung	6 Unit	27.000.000	KECAMATAN TANGGUNGGUNUNG
7 01 001 2.09 006	Pemeliharaan Peralatan dan Mesin Lainnya	Jumlah Peralatan dan Mesin Lainnya yang Dipelihara				10 Unit	10 Unit	6.170.000	6.170.000	6.170.000	Kab. Tulungagung, Tanggunggunung, Semua Kelurahan	Dana Transfer Umum-Dana Alokasi Umum		Stabilisasi ketentraman dan ketertiban umum serta peningkatan kualitas pelayanan publik	ASN Kecamatan Tanggunggunung	10 Unit	9.305.100	KECAMATAN TANGGUNGGUNUNG

Kode	Urusan/ Bidang Urusan/ Program/ Kegiatan/ Sub Kegiatan	Indikator Program/ Kegiatan/ Sub Kegiatan	Target Akhir Periode RPJMD	Realisasi Capaian RKPD Tahun 2021	Prakiraan Capaian Target RKPD	Capaian Kinerja dan Kerangka Pendanaan						Lokasi	Sumber Dana	Prioritas		Kelompok Sasaran	Prakiraan Maju Rencana 2024		PD Penanggung Jawab
						Target 2023		Pagu Indikatif			Nasional			Daerah	Target		Pagu Indikatif		
						Semula	Menjadi	RKPD 2023	APBD 2023	RKPD 2023 Perubahan									
7 01 001 2.09 009	Pemeliharaan/Rehabilitasi Gedung Kantor dan Bangunan Lainnya	Jumlah Gedung Kantor dan Bangunan Lainnya yang Dipelihara/Direhabilitasi				1 Unit	0 Unit	250.000.000	0	0	Kab. Tulungagung, Tanggunggunung, Semua Kelurahan	Dana Transfer Umum-Dana Alokasi Umum		Stabilisasi ketentraman dan ketertiban umum serta peningkatan kualitas pelayanan publik	ASN Kecamatan Tanggunggunung	0 Unit	10.308.375	KECAMATAN TANGGUNGGUNUNG	
7 01 002	PROGRAM PENYELENGGARAAN PEMERINTAHAN DAN PELAYANAN PUBLIK	Persentase Pelayanan administrasi kecamatan yang sesuai SOP	100 %		100 %	100 %	100 %	137.327.112	5.000.000	5.000.000						100 %	11.025.000		
7 01 002 2.04	Pelaksanaan Urusan Pemerintahan yang Dilimpahkan kepada Camat	Persentase pelaksanaan pelayanan PATEN	%		%	100 %	100 %	137.327.112	5.000.000	5.000.000						100 %	11.025.000		
7 01 002 2.04 001	Pelaksanaan Urusan Pemerintahan yang Terkait dengan Pelayanan Perizinan Non Usaha	Jumlah Dokumen Non Perizinan Usaha yang Dilaksanakan				1 Dokumen	0 Dokumen	4.618.000	0	0	Kab. Tulungagung, Tanggunggunung, Semua Kelurahan	Dana Transfer Umum-Dana Alokasi Umum	Memperkuat Stabilitas Polhukhankam Dan Transformasi Pelayanan Publik	Stabilisasi ketentraman dan ketertiban umum serta peningkatan kualitas pelayanan publik	Masyarakat Tanggunggunung	0 Dokumen	5.512.500	KECAMATAN TANGGUNGGUNUNG	
7 01 002 2.04 002	Pelaksanaan Urusan Pemerintahan yang terkait dengan Nonperizinan	Jumlah Laporan Pelaksanaan Non Perizinan pada Urusan Pemerintahan				1 Laporan	1 Laporan	132.709.112	5.000.000	5.000.000	Kab. Tulungagung, Tanggunggunung, Semua Kelurahan	Dana Transfer Umum-Dana Alokasi Umum	Memperkuat Stabilitas Polhukhankam Dan Transformasi Pelayanan Publik	Stabilisasi ketentraman dan ketertiban umum serta peningkatan kualitas pelayanan publik	Masyarakat Tanggunggunung	1 Laporan	5.512.500	KECAMATAN TANGGUNGGUNUNG	
7 01 003	PROGRAM PEMBERDAYAAN MASYARAKAT DESA DAN KELURAHAN	Persentase Program dan Kegiatan Pemberdayaan Masyarakat Desa yang difasilitasi	100 %		100 %	100 %	100 %	157.572.000	90.000.000	90.000.000						100 %	53.162.500		
7 01 003 2.01	Koordinasi Kegiatan Pemberdayaan Desa	Jumlah kegiatan pemberdayaan desa yang difasilitasi	Kegiatan		Kegiatan	4 Kegiatan	4 Kegiatan	53.787.000	90.000.000	90.000.000						4 Kegiatan	33.162.500		
7 01 003 2.01 001	Peningkatan Partisipasi Masyarakat dalam Forum Musyawarah Perencanaan Pembangunan di Desa	Jumlah Lembaga Kemasyarakatan yang Berpartisipasi dalam Forum Musyawarah Perencanaan Pembangunan di Desa				10 Lembaga	10 Lembaga	32.637.500	35.000.000	35.000.000	Kab. Tulungagung, Tanggunggunung, Semua Kelurahan	Dana Transfer Umum-Dana Alokasi Umum	Memperkuat Stabilitas Polhukhankam Dan Transformasi Pelayanan Publik	Stabilisasi ketentraman dan ketertiban umum serta peningkatan kualitas pelayanan publik	Desa Se-Kecamatan Tanggunggunung	10 Lembaga	27.650.000	KECAMATAN TANGGUNGGUNUNG	
7 01 003 2.01 003	Peningkatan Efektifitas Kegiatan Pemberdayaan Masyarakat di Wilayah Kecamatan	Jumlah Laporan Peningkatan Efektivitas Kegiatan Pemberdayaan Masyarakat di Wilayah Kecamatan				7 Laporan	7 Laporan	21.149.500	55.000.000	55.000.000	Kab. Tulungagung, Tanggunggunung, Semua Kelurahan	Dana Transfer Umum-Dana Alokasi Umum	Memperkuat Stabilitas Polhukhankam Dan Transformasi Pelayanan Publik	Stabilisasi ketentraman dan ketertiban umum serta peningkatan kualitas pelayanan publik	Desa Se-Kecamatan Tanggunggunung	7 Laporan	5.512.500	KECAMATAN TANGGUNGGUNUNG	
7 01 003 2.05	Koordinasi dan Sinkronisasi Pemberlakuan Pembatasan Kegiatan Masyarakat (PPKM) Masyarakat (PPKM)	Jumlah koordinasi Pemberlakuan Pembatasan Kegiatan Masyarakat (PPKM) yang difasilitasi	Kegiatan		Kegiatan	12 Kegiatan	0 Kegiatan	103.785.000	0	0						0 Kegiatan	20.000.000		
7 01 003 2.05 001	Pencegahan Covid-19 di Tingkat Desa dan Kelurahan	Jumlah Dokumen Pencegahan Covid-19 di Tingkat Desa dan Kelurahan				1 Dokumen	0 Dokumen	84.240.000	0	0	Kab. Tulungagung, Tanggunggunung, Semua Kelurahan	Dana Transfer Umum-Dana Alokasi Umum	Memperkuat Stabilitas Polhukhankam Dan Transformasi Pelayanan Publik	Stabilisasi ketentraman dan ketertiban umum serta peningkatan kualitas pelayanan publik	Desa se-Kecamatan Tanggunggunung	0 Dokumen	0	KECAMATAN TANGGUNGGUNUNG	
7 01 003 2.05 002	Penanganan Covid-19 di Tingkat Desa dan Kelurahan	Jumlah Dokumen Penanganan Covid-19 di Tingkat Desa dan Kelurahan				1 Dokumen	0 Dokumen	19.545.000	0	0	Kab. Tulungagung, Tanggunggunung, Semua Kelurahan	Dana Transfer Umum-Dana Alokasi Umum	Memperkuat Stabilitas Polhukhankam Dan Transformasi Pelayanan Publik	Stabilisasi ketentraman dan ketertiban umum serta peningkatan kualitas pelayanan publik	Desa se-Kecamatan Tanggunggunung	0 Dokumen	20.000.000	KECAMATAN TANGGUNGGUNUNG	
7 01 004	PROGRAM KOORDINASI KETENTRAMAN DAN KETERTIBAN UMUM	Persentase desa tertib peraturan perundangan	100 %		100 %	100 %	100 %	81.815.000	75.000.000	82.500.000						100 %	121.088.000		
7 01 004 2.01	Koordinasi Upaya Penyelenggaraan Ketenteraman dan Ketertiban Umum	Jumlah koordinasi penyelenggaraan trantib yang difasilitasi	Kegiatan		Kegiatan	12 Kegiatan	12 Kegiatan	81.815.000	75.000.000	82.500.000						12 Kegiatan	121.088.000		

Kode	Urusan/ Bidang Urusan/ Program/ Kegiatan/ Sub Kegiatan	Indikator Program/ Kegiatan/ Sub Kegiatan	Target Akhir Periode RPJMD	Realisasi Capaian RKPDP Tahun 2021	Prakiraan Capaian Target RKPDP	Capaian Kinerja dan Kerangka Pendanaan						Lokasi	Sumber Dana	Prioritas		Kelompok Sasaran	Prakiraan Maju Rencana 2024		PD Penanggung Jawab
						Target 2023		Pagu Indikatif			Nasional			Daerah	Target		Pagu Indikatif		
						Semula	Menjadi	RKPD 2023	APBD 2023	RKPD 2023 Perubahan									
7 01 004 2.01 001	Sinergitas dengan Kepolisian Negara Republik Indonesia, Tentara Nasional Indonesia dan Instansi Vertikal di Wilayah Kecamatan	Jumlah Laporan Hasil Sinergitas dengan Kepolisian Negara Republik Indonesia, Tentara Nasional Indonesia dan Instansi Vertikal di Wilayah Kecamatan				12 Laporan	12 Laporan	76.815.000	70.000.000	77.500.000	Kab. Tulungagung, Tanggunggunung, Semua Kelurahan	Dana Transfer Umum-Dana Alokasi Umum	Memperkuat Stabilitas Polhukhankam Dan Transformasi Pelayanan Publik	Stabilisasi ketentraman dan ketertiban umum serta peningkatan kualitas pelayanan publik	Masyarakat Tanggunggunung	12 Laporan	115.500.000	KECAMATAN TANGGUNGGUNUNG	
7 01 004 2.01 002	Harmonisasi Hubungan dengan Tokoh Agama dan Tokoh Masyarakat	Jumlah Laporan Pelaksanaan Harmonisasi Hubungan dengan Tokoh Agama dan Tokoh Masyarakat				12 Laporan	12 Laporan	5.000.000	5.000.000	5.000.000	Kab. Tulungagung, Tanggunggunung, Semua Kelurahan	Dana Transfer Umum-Dana Alokasi Umum	Memperkuat Stabilitas Polhukhankam Dan Transformasi Pelayanan Publik	Stabilisasi ketentraman dan ketertiban umum serta peningkatan kualitas pelayanan publik	Masyarakat Tanggunggunung	12 Laporan	5.588.000	KECAMATAN TANGGUNGGUNUNG	
7 01 005	PROGRAM PENYELENGGARAAN URUSAN PEMERINTAHAN UMUM	persentase urusan pemerintahan umum yang difasilitasi dalam kegiatan kecamatan	100 %		100 %	100 %	100 %	192.255.000	30.000.000	30.000.000						100 %	41.202.500		
7 01 005 2.01	Penyelenggaraan Urusan Pemerintahan Umum Sesuai Penugasan Kepala Daerah	Jumlah Kegiatan Urusan Pemerintahan Umum yang difasilitasi	Kegiatan		Kegiatan	5 Kegiatan	12 Kegiatan	192.255.000	30.000.000	30.000.000						12 Kegiatan	41.202.500		
7 01 005 2.01 002	Fasilitasi, Koordinasi dan Pembinaan (Bimtek, Sosialisasi, Konsultasi) Wawasan Kebangsaan dan Ketahanan Nasional	Jumlah Orang yang Mengikuti Fasilitasi, Koordinasi dan Pembinaan (Bimtek, Sosialisasi, Konsultasi) Wawasan Kebangsaan dan Ketahanan Nasional				50 Orang	50 Orang	179.567.500	30.000.000	30.000.000	Kab. Tulungagung, Tanggunggunung, Semua Kelurahan	Dana Transfer Umum-Dana Alokasi Umum	Memperkuat Stabilitas Polhukhankam Dan Transformasi Pelayanan Publik	Stabilisasi ketentraman dan ketertiban umum serta peningkatan kualitas pelayanan publik	Kecamatan Tanggunggunung	50 Orang	27.562.500	KECAMATAN TANGGUNGGUNUNG	
7 01 005 2.01 005	Penanganan Konflik Sosial Sesuai Ketentuan Peraturan Perundang-Undangan	Jumlah Laporan Konflik yang Ditangani Sesuai Ketentuan Peraturan Perundang-Undangan				2 Laporan	0 Laporan	12.687.500	0	0	Kab. Tulungagung, Tanggunggunung, Semua Kelurahan	Dana Transfer Umum-Dana Alokasi Umum	Memperkuat Stabilitas Polhukhankam Dan Transformasi Pelayanan Publik	Stabilisasi ketentraman dan ketertiban umum serta peningkatan kualitas pelayanan publik	Kecamatan Tanggunggunung	0 Laporan	13.640.000	KECAMATAN TANGGUNGGUNUNG	
7 01 006	PROGRAM PEMBINAAN DAN PENGAWASAN PEMERINTAHAN DESA	Persentase pemerintahan desa yang tertib administrasi	100 %		100 %	100 %	100 %	21.495.000	20.000.000	20.000.000						100 %	75.060.515		
7 01 006 2.01	Fasilitasi, Rekomendasi dan Koordinasi Pembinaan dan Pengawasan Pemerintahan Desa	Jumlah desa yang dievaluasi kinerja administrasinya	Desa		Desa	7 Desa	7 Desa	21.495.000	20.000.000	20.000.000						7 Desa	75.060.515		
7 01 006 2.01 002	Fasilitasi Administrasi Tata Pemerintahan Desa	Jumlah Dokumen yang Difasilitasi dalam rangka Administrasi Tata Pemerintahan Desa				1 Dokumen	0 Dokumen	12.040.000	0	0	Kab. Tulungagung, Tanggunggunung, Semua Kelurahan	Dana Transfer Umum-Dana Alokasi Umum	Memperkuat Stabilitas Polhukhankam Dan Transformasi Pelayanan Publik	Stabilisasi ketentraman dan ketertiban umum serta peningkatan kualitas pelayanan publik	Desa se-Kecamatan Tanggunggunung	0 Dokumen	53.010.515	KECAMATAN TANGGUNGGUNUNG	
7 01 006 2.01 003	Fasilitasi Pengelolaan Keuangan Desa dan Pendayagunaan Aset Desa	Jumlah Dokumen yang Difasilitasi dalam rangka Pengelolaan Keuangan Desa dan Pendayagunaan Aset Desa				1 Dokumen	0 Dokumen	4.147.500	0	0	Kab. Tulungagung, Tanggunggunung, Semua Kelurahan	Dana Transfer Umum-Dana Alokasi Umum	Memperkuat Stabilitas Polhukhankam Dan Transformasi Pelayanan Publik	Stabilisasi ketentraman dan ketertiban umum serta peningkatan kualitas pelayanan publik	Desa se-Kecamatan Tanggunggunung	0 Dokumen	11.025.000	KECAMATAN TANGGUNGGUNUNG	
7 01 006 2.01 013	Fasilitasi Penyusunan Perencanaan Pembangunan Partisipatif	Jumlah Dokumen Fasilitasi dalam rangka Perencanaan Pembangunan Partisipatif				1 Dokumen	1 Dokumen	5.307.500	20.000.000	20.000.000	Kab. Tulungagung, Tanggunggunung, Semua Kelurahan	Dana Transfer Umum-Dana Alokasi Umum	Memperkuat Stabilitas Polhukhankam Dan Transformasi Pelayanan Publik	Stabilisasi ketentraman dan ketertiban umum serta peningkatan kualitas pelayanan publik	Desa se-Kecamatan Tanggunggunung	1 Dokumen	11.025.000	KECAMATAN TANGGUNGGUNUNG	
7 01	UNSUR KEWILAYAHAN KECAMATAN							16.257.868.110	15.435.787.897	16.648.099.642							17.792.460.500		
7 01 001	PROGRAM PENUNJANG URUSAN PEMERINTAHAN DAERAH KABUPATEN/KOTA	Indeks Kepuasan Layanan Kesekretariatan	87 Indeks		81 Indeks	87 Indeks	87 Indeks	15.886.113.110	15.028.907.897	16.233.719.642						87 Indeks	17.442.460.500		
7 01 001 2.01	Perencanaan, Penganggaran, dan Evaluasi Kinerja Perangkat Daerah	Indeks Layanan Kesekretariatan	-		-	87 -		1.490.000	0	0						87 -	0		

Kode	Urusan/ Bidang Urusan/ Program/ Kegiatan/ Sub Kegiatan	Indikator Program/ Kegiatan/ Sub Kegiatan	Target Akhir Periode RPJMD	Realisasi Capaian RKPJ Tahun 2021	Prakiraan Capaian Target RKPJ	Capaian Kinerja dan Kerangka Pendanaan					Lokasi	Sumber Dana	Prioritas		Kelompok Sasaran	Prakiraan Maju Rencana 2024		PD Penanggung Jawab
						Target 2023		Pagu Indikatif					Nasional	Daerah		Target	Pagu Indikatif	
						Semula	Menjadi	RKPD 2023	APBD 2023	RKPD 2023 Perubahan								
7 01 001 2.01 001	Penyusunan Dokumen Perencanaan Perangkat Daerah	Jumlah Dokumen Perencanaan Perangkat Daerah					0 Dokumen			1.000.000		0				0 Dokumen		KECAMATAN TULUNGAGUNG
		Jumlah Dokumen Perencanaan Perangkat Daerah				4 dokumen	4 dokumen									4 dokumen		
7 01 001 2.01 007	Evaluasi Kinerja Perangkat Daerah	Jumlah laporan evaluasi kinerja Perangkat Daerah					4 laporan	4 laporan		490.000		0				4 laporan		KECAMATAN TULUNGAGUNG
		Jumlah laporan evaluasi kinerja Perangkat Daerah				4 laporan	4 laporan									4 laporan		
7 01 001 2.02	Administrasi Keuangan Perangkat Daerah	Infeks Layanan Kesekretariatan	-		-		87 -			15.523.086.118	14.691.385.897	15.703.915.642				87 -	17.110.000.000	
7 01 001 2.02 001	Penyediaan Gaji dan Tunjangan ASN	jumlah orang yang menerima gaji dan tunjangan ASN				153 orang/ bulan	153 orang/ bulan			15.422.856.118	14.558.485.897	15.438.115.642				153 orang/ bulan	17.000.000.000	KECAMATAN TULUNGAGUNG
		jumlah orang yang menerima gaji dan tunjangan ASN				153 orang/ bulan	153 orang/ bulan									153 orang/ bulan		
7 01 001 2.02 002	Penyediaan Administrasi Pelaksanaan Tugas ASN	jumlah dokumen hasil penyediaan administrasi pelaksanaan tugas asn				3 dokumen	3 dokumen			100.230.000	132.900.000	265.800.000					110.000.000	KECAMATAN TULUNGAGUNG
		jumlah dokumen hasil penyediaan administrasi pelaksanaan tugas asn				3 dokumen	3 dokumen											
7 01 001 2.05	Administrasi Kepegawaian Perangkat Daerah	Indeks Kepuasan Layanan Kesekretariatan	-		-		87 -			16.500.000	8.700.000	8.700.000				87 -	11.500.000	
7 01 001 2.05 002	Pengadaan Pakaian Dinas beserta Atribut Kelengkapannya	jumlah paket pakaian dinas beserta atribut kelengkapan				30 paket	30 paket			16.500.000	8.700.000	8.700.000				30 paket	11.500.000	KECAMATAN TULUNGAGUNG
		jumlah paket pakaian dinas beserta atribut kelengkapan				30 paket	30 paket									30 paket		
7 01 001 2.06	Administrasi Umum Perangkat Daerah	Indeks Layanan Leskretariatan	-		-		87 -			88.396.000	85.560.000	277.842.000				87 -	113.960.500	
7 01 001 2.06 001	Penyediaan Komponen Instalasi Listrik/Penerangan Bangunan Kantor	jumlah paket komponen instalasi listrik/penerangan bangunan kantor yang disediakan				1 paket	1 paket			3.156.000	3.576.000	3.576.000				1 paket	5.500.000	KECAMATAN TULUNGAGUNG
		jumlah paket komponen instalasi listrik/penerangan bangunan kantor yang disediakan				1 paket	1 paket									1 paket		
7 01 001 2.06 002	Penyediaan Peralatan dan Perlengkapan Kantor	jumlah paket peralatan dan perlengkapan kantor yang disediakan				5 paket	10 paket			45.280.000	32.590.500	224.872.500				10 paket	82.310.500	KECAMATAN TULUNGAGUNG
		jumlah paket peralatan dan perlengkapan kantor yang disediakan				5 paket	10 paket									10 paket		
		Jumlah Paket Peralatan dan Perlengkapan Kantor yang Disediakan					0 Paket									0 Paket		
		Jumlah Paket Peralatan dan Perlengkapan Kantor yang Disediakan					0 Paket									0 Paket		
7 01 001 2.06 003	Penyediaan Peralatan Rumah Tangga	jumlah paket peralatan rumah tangga yang disediakan				1 paket	1 paket			1.100.000	2.848.000	2.848.000				1 paket	1.550.000	KECAMATAN TULUNGAGUNG
		jumlah paket peralatan rumah tangga yang disediakan				1 paket	1 paket									1 paket		
7 01 001 2.06 005	Penyediaan Barang Cetak dan Penggandaan	jumlah paket barang cetakan dan penggandaan yang disediakan				2 paket	2 paket			3.554.000	2.032.500	2.032.500				2 paket	7.000.000	KECAMATAN TULUNGAGUNG
		jumlah paket barang cetakan dan penggandaan yang disediakan				2 paket	2 paket									2 paket		

Kode	Urusan/ Bidang Urusan/ Program/ Kegiatan/ Sub Kegiatan	Indikator Program/ Kegiatan/ Sub Kegiatan	Target Akhir Periode RPJMD	Realisasi Capaian RKPd Tahun 2021	Prakiraan Capaian Target RKPd	Capaian Kinerja dan Kerangka Pendanaan					Lokasi	Sumber Dana	Prioritas		Kelompok Sasaran	Prakiraan Maju Rencana 2024		PD Penanggung Jawab
						Target 2023		Pagu Indikatif					Nasional	Daerah		Target	Pagu Indikatif	
						Semula	Menjadi	RKPd 2023	APBD 2023	RKPd 2023 Perubahan								
7 01 001 2.06 008	Fasilitasi Kunjungan Tamu	Jumlah Laporan Fasilitasi Kunjungan Tamu				12 Laporan	12 Laporan	19.425.000	18.750.000	18.750.000	Kab. Tulungagung, Tulungagung, Semua Kelurahan	Dana Transfer Umum-Dana Alokasi Umum		Stabilisasi ketentraman dan ketertiban umum serta peningkatan kualitas pelayanan publik		12 Laporan		KECAMATAN TULUNGAGUNG
7 01 001 2.06 009	Penyelenggaraan Rapat Koordinasi dan Konsultasi SKPD	jumlah laporan penyelenggaraan rapat koordinasi dan konsultasi SKPD				5 laporan	5 laporan	15.881.000	25.763.000	25.763.000		Dana Transfer Umum-Dana Alokasi Umum		Stabilisasi ketentraman dan ketertiban umum serta peningkatan kualitas pelayanan publik		5 laporan	17.600.000	KECAMATAN TULUNGAGUNG
7 01 001 2.07	Pengadaan Barang Milik Daerah Penunjang Urusan Pemerintahan Daerah	Indeks Layanan Kesekretariatan	-		-		87 -	10.000.000	10.000.000	10.000.000						87 -	3.000.000	
7 01 001 2.07 005	Pengadaan Mebel	Jumlah paket mebel yang disediakan				1 paket	1 paket	2.000.000	0	0		Dana Transfer Umum-Dana Alokasi Umum	Memperkuat Stabilitas Polhukhankam Dan Transformasi Pelayanan Publik	Stabilisasi ketentraman dan ketertiban umum serta peningkatan kualitas pelayanan publik		1 paket		KECAMATAN TULUNGAGUNG
7 01 001 2.07 010	Pengadaan Sarana dan Prasarana Gedung Kantor atau Bangunan Lainnya	jumlah unit sarana dan prasarana gedung kantor atau bangunan lainnya yang disediakan				1 unit	1 unit	3.500.000	0	0		Dana Transfer Umum-Dana Alokasi Umum	Memperkuat Stabilitas Polhukhankam Dan Transformasi Pelayanan Publik	Stabilisasi ketentraman dan ketertiban umum serta peningkatan kualitas pelayanan publik		1 unit		KECAMATAN TULUNGAGUNG
7 01 001 2.07 011	Pengadaan Sarana dan Prasarana Pendukung Gedung Kantor atau Bangunan Lainnya	Jumlah Unit Sarana dan Prasarana Pendukung Gedung Kantor atau Bangunan Lainnya yang Disediakan				0 Unit	0 Unit	4.500.000	10.000.000	10.000.000		Dana Transfer Umum-Dana Alokasi Umum	Memperkuat Stabilitas Polhukhankam Dan Transformasi Pelayanan Publik	Stabilisasi ketentraman dan ketertiban umum serta peningkatan kualitas pelayanan publik		0 Unit	3.000.000	KECAMATAN TULUNGAGUNG
		jumlah unit sarana dan prasarana pendukung gedung kantor dan bangunanlainnya yang disediakan				1 unit	1 unit									1 unit		
7 01 001 2.08	Penyediaan Jasa Penunjang Urusan Pemerintahan Daerah	Indeks Layanan Kesekretariatan	-		-		87 -	171.820.992	102.512.000	102.512.000						87 -	151.500.000	
7 01 001 2.08 002	Penyediaan Jasa Komunikasi, Sumber Daya Air dan Listrik	jumlah laporan penyediaan jasa komunikasi, sumber daya air dan listrik yang disediakan				12 laporan	12 laporan	49.320.000	49.320.000	49.320.000		Dana Transfer Umum-Dana Alokasi Umum		Stabilisasi ketentraman dan ketertiban umum serta peningkatan kualitas pelayanan publik		12 laporan	60.000.000	KECAMATAN TULUNGAGUNG
												Dana Transfer Khusus-Dana Alokasi Khusus Fisik						
7 01 001 2.08 003	Penyediaan Jasa Peralatan dan Perlengkapan Kantor	Jumlah Laporan Penyediaan Jasa Peralatan dan Perlengkapan Kantor yang Disediakan				0 Laporan	0 Laporan	59.940.000	16.640.000	16.640.000		Dana Transfer Umum-Dana Alokasi Umum		Stabilisasi ketentraman dan ketertiban umum serta peningkatan kualitas pelayanan publik		0 Laporan	17.500.000	KECAMATAN TULUNGAGUNG
		jumlah laporan penyediaan jasa peralatan dan perlengkapan kantor yang tersedia				100 persen	100 persen									100 persen		
7 01 001 2.08 004	Penyediaan Jasa Pelayanan Umum Kantor	jumlah laporan penyediaan jasa pelayanan umum kantor yang disediakan				12 lpaoran	12 lpaoran	62.560.992	36.552.000	36.552.000		Dana Transfer Umum-Dana Alokasi Umum		Stabilisasi ketentraman dan ketertiban umum serta peningkatan kualitas pelayanan publik		0	74.000.000	KECAMATAN TULUNGAGUNG
7 01 001 2.09	Pemeliharaan Barang Milik Daerah Penunjang Urusan Pemerintahan Daerah	Indeks Layanan Kesekretariatan	nilai		nilai		87 nilai	74.820.000	130.750.000	130.750.000						87 nilai	52.500.000	

Kode	Urusan/ Bidang Urusan/ Program/ Kegiatan/ Sub Kegiatan	Indikator Program/ Kegiatan/ Sub Kegiatan	Target Akhir Periode RPJMD	Realisasi Capaian RKPJ Tahun 2021	Prakiraan Capaian Target RKPJ	Capaian Kinerja dan Kerangka Pendanaan					Lokasi	Sumber Dana	Prioritas		Kelompok Sasaran	Prakiraan Maju Rencana 2024		PD Penanggung Jawab
						Target 2023		Pagu Indikatif					Nasional	Daerah		Target	Pagu Indikatif	
						Semula	Menjadi	RKPD 2023	APBD 2023	RKPD 2023 Perubahan								
7 01 001 2.09 001	Penyediaan Jasa Pemeliharaan, Biaya Pemeliharaan, dan Pajak Kendaraan Perorangan Dinas atau Kendaraan Dinas Jabatan	Jumlah Kendaraan Perorangan Dinas atau Kendaraan Dinas Jabatan yang Dipelihara dan dibayarkan Pajaknya				0 Unit	0 Unit	24.900.000	20.550.000	20.550.000		Dana Transfer Umum-Dana Alokasi Umum	Memperkuat Stabilitas Polhukhankam Dan Transformasi Pelayanan Publik	Stabilisasi ketentraman dan ketertiban umum serta peningkatan kualitas pelayanan publik	0	27.500.000	KECAMATAN TULUNGAGUNG	
7 01 001 2.09 009	Pemeliharaan/Rehabilitasi Gedung Kantor dan Bangunan Lainnya	jumlah gedung kantor dan bangunan lainnya yang dipelihara/direhabilitasi				1 unit	1 unit	24.960.000	110.200.000	110.200.000		Dana Transfer Umum-Dana Alokasi Umum	Memperkuat Stabilitas Polhukhankam Dan Transformasi Pelayanan Publik	Stabilisasi ketentraman dan ketertiban umum serta peningkatan kualitas pelayanan publik	0	25.000.000	KECAMATAN TULUNGAGUNG	
7 01 001 2.09 010	Pemeliharaan/Rehabilitasi Sarana dan Prasarana Gedung Kantor atau Bangunan Lainnya	jumlah sarana dan prasarana gedung kantor atau bangunan lainnya yang dipelihara/direhabilitasi				1 unit	1 unit	24.960.000	0	0		Dana Transfer Umum-Dana Alokasi Umum	Memperkuat Stabilitas Polhukhankam Dan Transformasi Pelayanan Publik	Stabilisasi ketentraman dan ketertiban umum serta peningkatan kualitas pelayanan publik	0	0	KECAMATAN TULUNGAGUNG	
7 01 003	PROGRAM PEMBERDAYAAN MASYARAKAT DESA DAN KELURAHAN	Persentase Program dan Kegiatan Pemberdayaan Masyarakat Desa yang difasilitasi	100 %		100 %	100 %	100 %	290.380.000	351.880.000	351.880.000					100 %	250.000.000		
7 01 003 2.02	Kegiatan Pemberdayaan Masyarakat Kelurahan	Persentase Program dan Kegiatan Pemberdayaan Masyarakat Kelurahan yang Difasilitasi	-		-		100 -	290.380.000	351.880.000	351.880.000					100 -	250.000.000		
7 01 003 2.02 001	Peningkatan Partisipasi Masyarakat dalam Forum Musyawarah Perencanaan Pembangunan di Kelurahan	Jumlah Lembaga Kemasyarakatan yang Berpartisipasi dalam Forum Musyawarah Perencanaan Pembangunan di Kelurahan				0 Lembaga Kemasyarakatan	0 Lembaga Kemasyarakatan	30.000.000	35.000.000	35.000.000	Kab. Tulungagung, Tulungagung, Semua Kelurahan	Dana Transfer Umum-Dana Alokasi Umum		Stabilisasi ketentraman dan ketertiban umum serta peningkatan kualitas pelayanan publik	0	0	KECAMATAN TULUNGAGUNG	
7 01 003 2.02 003	Pemberdayaan Masyarakat di Kelurahan	Jumlah Pokmas dan Ormas yang Melaksanakan Pemberdayaan Masyarakat di Kelurahan				14 Pokmas / Ormas	14 Pokmas / Ormas	41.410.000	55.000.000	55.000.000	Kab. Tulungagung, Tulungagung, Semua Kelurahan	Dana Transfer Umum-Dana Alokasi Umum		Stabilisasi ketentraman dan ketertiban umum serta peningkatan kualitas pelayanan publik	0	0	KECAMATAN TULUNGAGUNG	
7 01 003 2.02 004	Evaluasi Kelurahan	jumlah laporan hasil evaluasi keluhan				14 laporan	14 laporan	218.970.000	261.880.000	261.880.000		Dana Transfer Umum-Dana Alokasi Umum		Stabilisasi ketentraman dan ketertiban umum serta peningkatan kualitas pelayanan publik	0	250.000.000	KECAMATAN TULUNGAGUNG	
		Jumlah Laporan Hasil Evaluasi Kelurahan				0 Laporan	0 Laporan								0	0		
7 01 004	PROGRAM KOORDINASI KETENTRAMAN DAN KETERTIBAN UMUM	Persentase desa tertib peraturan perundangan	100 %		100 %	100 %	100 %	79.750.000	55.000.000	62.500.000					100 %	100.000.000		
7 01 004 2.01	Koordinasi Upaya Penyelenggaraan Ketenteraman dan Ketertiban Umum							79.750.000	55.000.000	62.500.000						100.000.000		
7 01 004 2.01 001	Sinergitas dengan Kepolisian Negara Republik Indonesia, Tentara Nasional Indonesia dan Instansi Vertikal di Wilayah Kecamatan	Jumlah Laporan Hasil Sinergitas dengan Kepolisian Negara Republik Indonesia, Tentara Nasional Indonesia dan Instansi Vertikal di Wilayah Kecamatan				12 Laporan	12 Laporan	75.000.000	55.000.000	62.500.000	Kab. Tulungagung, Tulungagung, Semua Kelurahan	Dana Transfer Umum-Dana Alokasi Umum		Stabilisasi ketentraman dan ketertiban umum serta peningkatan kualitas pelayanan publik		100.000.000	KECAMATAN TULUNGAGUNG	
7 01 004 2.01 002	Harmonisasi Hubungan dengan Tokoh Agama dan Tokoh Masyarakat	jumlah laporan pelaksanaan harmonisasi hubungan dengan tokoh agama dan tokoh masyarakat				12 laporan	12 laporan	4.750.000	0	0		Dana Transfer Umum-Dana Alokasi Umum	Memperkuat Stabilitas Polhukhankam Dan Transformasi Pelayanan Publik	Stabilisasi ketentraman dan ketertiban umum serta peningkatan kualitas pelayanan publik	0	0	KECAMATAN TULUNGAGUNG	
7 01 005	PROGRAM PENYELENGGARAAN URUSAN PEMERINTAHAN UMUM	persentase urusan pemerintahan umum yang difasilitasi dalam kegiatan kecamatan	100 %		100 %	100 %	100 %	1.625.000	0	0					100 %	0		

Kode	Urusan/ Bidang Urusan/ Program/ Kegiatan/ Sub Kegiatan	Indikator Program/ Kegiatan/ Sub Kegiatan	Target Akhir Periode RPJMD	Realisasi Capaian RKPD Tahun 2021	Prakiraan Capaian Target RKPD	Capaian Kinerja dan Kerangka Pendanaan						Kelompok Sasaran	Prakiraan Maju Rencana 2024		PD Penanggung Jawab			
						Target 2023		Pagu Indikatif			Lokasi		Sumber Dana	Prioritas		Target	Pagu Indikatif	
						Semula	Menjadi	RKPD 2023	APBD 2023	RKPD 2023 Perubahan				Nasional				Daerah
7 01 005 2.01	Penyelenggaraan Urusan Pemerintahan Umum Sesuai Penugasan Kepala Daerah	Persentase urusan umum yang difasilitasi dalam kegiatan Kecamatan	-		-		100 -		1.625.000	0	0				100 -	0		
7 01 005 2.01 002	Fasilitasi, Koordinasi dan Pembinaan (Bimtek, Sosialisasi, Konsultasi) Wawasan Kebangsaan dan Ketahanan Nasional	Jumlah Orang yang Mengikuti Fasilitasi, Koordinasi dan Pembinaan (Bimtek, Sosialisasi, Konsultasi) Wawasan Kebangsaan dan Ketahanan Nasional				50 Orang	50 Orang		1.625.000	0	0	Kab. Tulungagung, Tulungagung, Semua Kelurahan	Dana Transfer Umum-Dana Alokasi Umum	Stabilisasi ketentraman dan ketertiban umum serta peningkatan kualitas pelayanan publik		50 Orang	0	KECAMATAN TULUNGAGUNG
7 01	UNSUR KEWILAYAHAN KECAMATAN								405.646.492	306.960.000	722.838.200					286.000.000		
7 01 001	PROGRAM PENUNJANG URUSAN PEMERINTAHAN DAERAH KABUPATEN/KOTA	Indeks Kepuasan Layanan Keskretariatian	87 Indeks		81 Indeks	87 Indeks	87 Indeks		130.646.492	122.960.000	421.838.200				87 Indeks	116.000.000		
7 01 001 2.05	Administrasi Kepegawaian Perangkat Daerah	Indeks Kepuasan Layanan Keskretariatian	-		-		87 -		2.450.000	2.100.000	4.300.000				87 -	500.000		
7 01 001 2.05 002	Pengadaan Pakaian Dinas beserta Atribut Kelengkapannya	"Jumlah Paket Pakaian Dinas beserta Atribut Kelengkapannya"				1 paket	1 paket		2.450.000	2.100.000	4.300.000		Dana Transfer Umum-Dana Alokasi Umum	Stabilisasi ketentraman dan ketertiban umum serta peningkatan kualitas pelayanan publik		1 paket	500.000	KECAMATAN TULUNGAGUNG
7 01 001 2.06	Administrasi Umum Perangkat Daerah	Indeks Layanan Leskretariatian	-		-		87 -		14.562.500	10.120.000	67.120.000				87 -	11.500.000		
7 01 001 2.06 002	Penyediaan Peralatan dan Perlengkapan Kantor	jumlah paket peralatan dan perlengkapan kantor yang disediakan				1 paket	1 paket		6.671.000	7.485.500	64.485.500		Dana Transfer Umum-Dana Alokasi Umum	Stabilisasi ketentraman dan ketertiban umum serta peningkatan kualitas pelayanan publik		1 paket	10.500.000	KECAMATAN TULUNGAGUNG
		Jumlah Paket Peralatan dan Perlengkapan Kantor yang Disediakan				0 Paket	0 Paket									0 Paket		
7 01 001 2.06 005	Penyediaan Barang Cetak dan Penggandaan	jumlah paket barang cetakan dan penggandaan yang disediakan				2 paket	2 paket		391.500	334.500	334.500		Dana Transfer Umum-Dana Alokasi Umum	Stabilisasi ketentraman dan ketertiban umum serta peningkatan kualitas pelayanan publik		2 paket	500.000	KECAMATAN TULUNGAGUNG
7 01 001 2.06 008	Fasilitasi Kunjungan Tamu	jumlah laporan fasilitasi kunjungan tamu				12 laporan	12 laporan		7.500.000	2.300.000	2.300.000		Dana Transfer Umum-Dana Alokasi Umum	Stabilisasi ketentraman dan ketertiban umum serta peningkatan kualitas pelayanan publik		12 laporan	500.000	KECAMATAN TULUNGAGUNG
7 01 001 2.07	Pengadaan Barang Milik Daerah Penunjang Urusan Pemerintah Daerah	Indeks Layanan Keskretariatian	-		-		87 -		9.450.000	4.500.000	43.928.200				87 -	500.000		
7 01 001 2.07 006	Pengadaan Peralatan dan Mesin Lainnya	jumlah unit peralatan dan mesin lainnya yang disediakan				1 paket	1 paket		9.450.000	4.500.000	43.928.200		Dana Transfer Umum-Dana Alokasi Umum	Stabilisasi ketentraman dan ketertiban umum serta peningkatan kualitas pelayanan publik		1 paket	500.000	KECAMATAN TULUNGAGUNG
7 01 001 2.08	Penyediaan Jasa Penunjang Urusan Pemerintahan Daerah	Indeks Layanan Keskretariatian	-		-		87 -		97.168.992	104.960.000	104.960.000				87 -	100.000.000		
7 01 001 2.08 002	Penyediaan Jasa Komunikasi, Sumber Daya Air dan Listrik	Jumlah Laporan Penyediaan Jasa Komunikasi, Sumber Daya Air dan Listrik yang Disediakan				0 Laporan	0 Laporan		8.448.000	8.448.000	8.448.000		Dana Transfer Umum-Dana Alokasi Umum	Stabilisasi ketentraman dan ketertiban umum serta peningkatan kualitas pelayanan publik		0 Laporan	10.000.000	KECAMATAN TULUNGAGUNG
		jumlah laporan penyediaan jasa peralatan dan perlengkapan kantor yang disediakan				12 laporan	12 laporan									12 laporan		

Kode	Urusan/ Bidang Urusan/ Program/ Kegiatan/ Sub Kegiatan	Indikator Program/ Kegiatan/ Sub Kegiatan	Target Akhir Periode RPJMD	Realisasi Capaian RKPD Tahun 2021	Prakiraan Capaian Target RKPD	Capaian Kinerja dan Kerangka Pendanaan					Lokasi	Sumber Dana	Prioritas		Kelompok Sasaran	Prakiraan Maju Rencana 2024		PD Penanggung Jawab
						Target 2023		Pagu Indikatif					Nasional	Daerah		Target	Pagu Indikatif	
						Semula	Menjadi	RKPD 2023	APBD 2023	RKPD 2023 Perubahan								
7 01 001 2.08 004	Penyediaan Jasa Pelayanan Umum Kantor	jumlah laporan penyediaan jasa pelayanan umum kantor yang disediakan				12 laporan	12 laporan	88.720.992	96.512.000	96.512.000		Dana Transfer Umum-Dana Alokasi Umum	Stabilisasi ketentraman dan ketertiban umum serta peningkatan kualitas pelayanan publik	0	12 laporan	90.000.000	KECAMATAN TULUNGAGUNG	
7 01 001 2.09	Pemeliharaan Barang Milik Daerah Penunjang Urusan Pemerintahan Daerah	Indeks Layanan Kesekretariatan	nilai		nilai	87 nilai		7.015.000	1.280.000	201.530.000					87 nilai	3.500.000		
7 01 001 2.09 001	Penyediaan Jasa Pemeliharaan, Biaya Pemeliharaan, dan Pajak Kendaraan Perorangan Dinas atau Kendaraan Dinas Jabatan	jumlah kendaraan perorangan dinas atau kendaraan dinas jabatan yang dipelihara dan dibayarkan pajaknya				1 unit	1 unit	3.700.000	250.000	500.000		Dana Transfer Umum-Dana Alokasi Umum	Stabilisasi ketentraman dan ketertiban umum serta peningkatan kualitas pelayanan publik	0	1 unit	2.000.000	KECAMATAN TULUNGAGUNG	
7 01 001 2.09 006	Pemeliharaan Peralatan dan Mesin Lainnya	jumlah peralatan dan mesin lainnya yang dipelihara				5 unit	5 unit	3.315.000	1.030.000	1.030.000		Dana Transfer Umum-Dana Alokasi Umum	Stabilisasi ketentraman dan ketertiban umum serta peningkatan kualitas pelayanan publik	0	5 unit	500.000	KECAMATAN TULUNGAGUNG	
7 01 001 2.09 009	Pemeliharaan/Rehabilitasi Gedung Kantor dan Bangunan Lainnya	jumlah gedung kantor dan bangunan lainnya yang dipelihara/direhabilitasi				1 unit	1 unit	0	0	200.000.000		Dana Transfer Umum-Dana Alokasi Umum	Stabilisasi ketentraman dan ketertiban umum serta peningkatan kualitas pelayanan publik	0	1 unit	1.000.000	KECAMATAN TULUNGAGUNG	
7 01 003	PROGRAM PEMBERDAYAAN MASYARAKAT DESA DAN KELURAHAN	Persentase Program dan Kegiatan Pemberdayaan Masyarakat Desa yang difasilitasi	100 %		100 %	100 %	100 %	175.000.000	184.000.000	301.000.000					100 %	170.000.000		
7 01 003 2.02	Kegiatan Pemberdayaan Kelurahan	Persentase Program dan Kegiatan Pemberdayaan Masyarakat Kelurahan yang Difasilitasi	-		-		100 -	75.000.000	184.000.000	301.000.000					100 -	170.000.000		
7 01 003 2.02 002	Pembangunan Sarana dan Prasarana Kelurahan	jumlah sarana dan prasarana kelurahan yang terbangun				1 unit	1 unit	25.000.000	120.000.000	170.000.000		Semua Kab/Kota, Semua Kecamatan, Semua Kelurahan	Stabilisasi ketentraman dan ketertiban umum serta peningkatan kualitas pelayanan publik		1 unit	120.000.000	KECAMATAN TULUNGAGUNG	
												Dana Transfer Umum-Dana Alokasi Umum						
												Dana Transfer Khusus-Dana Alokasi Khusus Non Fisik						
7 01 003 2.02 003	Pemberdayaan Masyarakat di Kelurahan	jumlah pokmas dan ormas yang melaksanakan pemberdayaan masyarakat di kelurahan				1 pokmas	1 pokmas	50.000.000	64.000.000	131.000.000		Dana Transfer Umum-Dana Alokasi Umum	Stabilisasi ketentraman dan ketertiban umum serta peningkatan kualitas pelayanan publik		1 pokmas	50.000.000	KECAMATAN TULUNGAGUNG	
7 01 003 2.05	Koordinasi dan Sinkronisasi Pemberlakuan Pembatasan Kegiatan Masyarakat (PPKM)	jumlah koordinasi dan sinkronisasi yang difasilitasi	kordinasi		kordinasi	12 kordinasi	12 kordinasi	100.000.000	0	0					12 kordinasi	0		
7 01 003 2.05 001	Pencegahan Covid-19 di Tingkat Desa dan Kelurahan	Jumlah Dokumen Pencegahan Covid-19 di Tingkat Desa dan Kelurahan				12 Dokumen	12 Dokumen	25.185.000	0	0		Kab. Tulungagung, Tulungagung, Sembung	Stabilisasi ketentraman dan ketertiban umum serta peningkatan kualitas pelayanan publik	masyarakat kelurahan	12 Dokumen	0	KECAMATAN TULUNGAGUNG	
7 01 003 2.05 002	Penanganan Covid-19 di Tingkat Desa dan Kelurahan	Jumlah Dokumen Penanganan Covid-19 di Tingkat Desa dan Kelurahan				12 Dokumen	12 Dokumen	49.289.000	0	0		Kab. Tulungagung, Tulungagung, Sembung	Stabilisasi ketentraman dan ketertiban umum serta peningkatan kualitas pelayanan publik	masyarakat kelurahan	12 Dokumen	0	KECAMATAN TULUNGAGUNG	

Kode	Urusan/ Bidang Urusan/ Program/ Kegiatan/ Sub Kegiatan	Indikator Program/ Kegiatan/ Sub Kegiatan	Target Akhir Periode RPJMD	Realisasi Capaian RKPD Tahun 2021	Prakiraan Capaian Target RKPD	Capaian Kinerja dan Kerangka Pendanaan						Kelompok Sasaran	Prakiraan Maju Rencana 2024		PD Penanggung Jawab			
						Target 2023		Pagu Indikatif			Lokasi		Sumber Dana	Prioritas		Target	Pagu Indikatif	
						Semula	Menjadi	RKPD 2023	APBD 2023	RKPD 2023 Perubahan				Nasional				Daerah
7 01 003 2.05 003	Pembinaan Penanganan Covid-19 di Tingkat Desa dan Kelurahan	Jumlah Dokumen Pembinaan Penanganan Covid-19 di Tingkat Desa dan Kelurahan				2 Dokumen	2 Dokumen	23.726.000	0	0	Kab. Tulungagung, Tulungagung, Sembung	PENDAPATAN ASLI DAERAH (PAD)	Stabilisasi ketentraman dan ketertiban umum serta peningkatan kualitas pelayanan publik	masyarakat kelurahan	2 Dokumen	0	KECAMATAN TULUNGAGUNG	
7 01 003 2.05 004	Pengadaan Pendukung Pelaksanaan Penanganan Covid-19 di Tingkat Desa dan Kelurahan	Jumlah Dokumen Pelaksanaan Penanganan Covid-19 di Tingkat Desa dan Kelurahan				12 Dokumen	12 Dokumen	1.800.000	0	0	Kab. Tulungagung, Tulungagung, Sembung	Dana Transfer Umum-Dana Alokasi Umum	Stabilisasi ketentraman dan ketertiban umum serta peningkatan kualitas pelayanan publik	masyarakat kelurahan	12 Dokumen	0	KECAMATAN TULUNGAGUNG	
7 01 004	PROGRAM KOORDINASI KETENTRAMAN DAN KETERTIBAN UMUM	Persentase desa tertib peraturan perundangan	100 %		100 %	100 %	100 %	100.000.000	0	0					100 %	0		
7 01 004 2.01	Koordinasi Upaya Penyelenggaraan Ketenteraman dan Ketertiban Umum	jumlah koordinasi penyelenggaraan trantib yang difasilitasi	kali		kali	12 kali	12 kali	100.000.000	0	0					12 kali	0		
7 01 004 2.01 001	Sinergitas dengan Kepolisian Negara Republik Indonesia, Tentara Nasional Indonesia dan Instansi Vertikal di Wilayah Kecamatan	Jumlah Laporan Hasil Sinergitas dengan Kepolisian Negara Republik Indonesia, Tentara Nasional Indonesia dan Instansi Vertikal di Wilayah Kecamatan				12 Laporan	12 Laporan	100.000.000	0	0	Kab. Tulungagung, Tulungagung, Sembung	Dana Transfer Umum-Dana Alokasi Umum	Stabilisasi ketentraman dan ketertiban umum serta peningkatan kualitas pelayanan publik	masyarakat	12 Laporan	0	KECAMATAN TULUNGAGUNG	
													Stabilisasi ketentraman dan ketertiban umum serta peningkatan kualitas pelayanan publik					
7	UNSUR KEWILAYAHAN KECAMATAN																	
7 01	PROGRAM PENUNJANG URUSAN PEMERINTAHAN DAERAH KABUPATEN/KOTA							401.990.992	735.982.000	1.224.982.000						202.500.000		
7 01 001	Administrasi Kepegawaian Perangkat Daerah	Indeks Kepuasan Layanan Kesekretariatan	87 Indeks		81 Indeks	87 Indeks	87 Indeks	126.990.992	127.982.000	625.982.000					87 Indeks	127.500.000		
7 01 001 2.05	Administrasi Kepegawaian Perangkat Daerah	Indeks Kepuasan Layanan Kesekretariatan	-		-	87 -	87 -	2.800.000	1.500.000	1.500.000					87 -	500.000		
7 01 001 2.05 002	Pengadaan Pakaian Dinas beserta Atribut Kelengkapannya	"Jumlah Paket Pakaian Dinas beserta Atribut Kelengkapannya"				20 paket	20 paket	2.800.000	1.500.000	1.500.000		Dana Transfer Umum-Dana Alokasi Umum	Stabilisasi ketentraman dan ketertiban umum serta peningkatan kualitas pelayanan publik		20 paket	500.000	KECAMATAN TULUNGAGUNG	
7 01 001 2.06	Administrasi Umum Perangkat Daerah	Indeks Layanan Leskretariatan	-		-	87 -	87 -	19.080.000	14.640.000	272.640.000					87 -	19.500.000		
7 01 001 2.06 001	Penyediaan Komponen Instalasi Listrik/Penerangan Bangunan Kantor	"Jumlah Paket Komponen Instalasi Listrik/Penerangan Bangunan Kantor yang Disediakan"				1 paket	1 paket	314.800	290.400	290.400		Dana Transfer Umum-Dana Alokasi Umum	Stabilisasi ketentraman dan ketertiban umum serta peningkatan kualitas pelayanan publik		1 paket	500.000	KECAMATAN TULUNGAGUNG	
7 01 001 2.06 002	Penyediaan Peralatan dan Perlengkapan Kantor	"Jumlah Paket Peralatan dan Perlengkapan Kantor yang Disediakan"				1 paket	1 paket	10.079.500	12.399.000	270.399.000		Dana Transfer Umum-Dana Alokasi Umum	Stabilisasi ketentraman dan ketertiban umum serta peningkatan kualitas pelayanan publik		1 paket	11.000.000	KECAMATAN TULUNGAGUNG	
7 01 001 2.06 005	Penyediaan Barang Cetak dan Penggandaan	"Jumlah Paket Barang Cetak dan Penggandaan yang Disediakan"				2 paket	2 paket	935.700	450.600	450.600		Dana Transfer Umum-Dana Alokasi Umum	Stabilisasi ketentraman dan ketertiban umum serta peningkatan kualitas pelayanan publik		2 paket	250.000	KECAMATAN TULUNGAGUNG	
7 01 001 2.06 008	Fasilitasi Kunjungan Tamu	Jumlah Laporan Fasilitasi Kunjungan Tamu				12 laporan	12 laporan	7.750.000	1.500.000	1.500.000		Dana Transfer Umum-Dana Alokasi Umum	Stabilisasi ketentraman dan ketertiban umum serta peningkatan kualitas pelayanan publik		12 laporan	7.750.000	KECAMATAN TULUNGAGUNG	

Kode	Urusan/ Bidang Urusan/ Program/ Kegiatan/ Sub Kegiatan	Indikator Program/ Kegiatan/ Sub Kegiatan	Target Akhir Periode RPJMD	Realisasi Capaian RKPD Tahun 2021	Prakiraan Capaian Target RKPD	Capaian Kinerja dan Kerangka Pendanaan						Kelompok Sasaran	Prakiraan Maju Rencana 2024		PD Penanggung Jawab					
						Target 2023		Pagu Indikatif			Lokasi		Sumber Dana	Prioritas		Target	Pagu Indikatif			
						Semula	Menjadi	RKPD 2023	APBD 2023	RKPD 2023 Perubahan				Nasional				Daerah		
7	01	001	2.08				87 -		105.110.992	111.842.000	111.842.000				87 -	107.000.000				
7	01	001	2.08	002					8.070.000	8.070.000	8.070.000		Dana Transfer Umum-Dana Alokasi Umum		Stabilisasi ketentraman dan ketertiban umum serta peningkatan kualitas pelayanan publik	0	12 laporan	9.000.000	KECAMATAN TULUNGAGUNG	
7	01	001	2.08	003					2.920.000	1.860.000	1.860.000		Dana Transfer Umum-Dana Alokasi Umum		Stabilisasi ketentraman dan ketertiban umum serta peningkatan kualitas pelayanan publik	0	12 laporan	3.000.000	KECAMATAN TULUNGAGUNG	
7	01	001	2.08	004					94.120.992	101.912.000	101.912.000		Dana Transfer Umum-Dana Alokasi Umum		Stabilisasi ketentraman dan ketertiban umum serta peningkatan kualitas pelayanan publik	0	12 laporan	95.000.000	KECAMATAN TULUNGAGUNG	
7	01	001	2.09				87 nilai		0	0	240.000.000					87 nilai	500.000			
7	01	001	2.09	009				1 unit	0	0	240.000.000		Dana Transfer Umum-Dana Alokasi Umum		Stabilisasi ketentraman dan ketertiban umum serta peningkatan kualitas pelayanan publik	0	1 unit	500.000	KECAMATAN TULUNGAGUNG	
7	01	003					100 %	100 %	100 %	100 %	175.000.000	608.000.000	599.000.000				100 %	75.000.000		
7	01	003	2.02				100 -		75.000.000	608.000.000	599.000.000					100 -	75.000.000			
7	01	003	2.02	002				1 unit	25.000.000	445.000.000	445.000.000				Stabilisasi ketentraman dan ketertiban umum serta peningkatan kualitas pelayanan publik	0	1 unit	25.000.000	KECAMATAN TULUNGAGUNG	
7	01	003	2.02	003				1 pokmas	50.000.000	163.000.000	154.000.000		Dana Transfer Umum-Dana Alokasi Umum		Stabilisasi ketentraman dan ketertiban umum serta peningkatan kualitas pelayanan publik	0	1 pokmas	50.000.000	KECAMATAN TULUNGAGUNG	
7	01	003	2.05				12 kali	12 kali	100.000.000	0	0						12 kali	0		
7	01	003	2.05	001				12 Dokumen	21.676.000	0	0		Kab. Tulungagung, Tulungagung, Botoran	Dana Transfer Umum-Dana Alokasi Umum		Stabilisasi ketentraman dan ketertiban umum serta peningkatan kualitas pelayanan publik	0	12 Dokumen	0	KECAMATAN TULUNGAGUNG
7	01	003	2.05	002				12 Dokumen	51.017.500	0	0		Kab. Tulungagung, Tulungagung, Sembung	Dana Transfer Umum-Dana Alokasi Umum		Stabilisasi ketentraman dan ketertiban umum serta peningkatan kualitas pelayanan publik	0	12 Dokumen	0	KECAMATAN TULUNGAGUNG
7	01	003	2.05	003				2 Dokumen	25.506.500	0	0		Kab. Tulungagung, Tulungagung, Botoran	Dana Transfer Umum-Dana Alokasi Umum		Stabilisasi ketentraman dan ketertiban umum serta peningkatan kualitas pelayanan publik	0	2 Dokumen	0	KECAMATAN TULUNGAGUNG

Kode	Urusan/ Bidang Urusan/ Program/ Kegiatan/ Sub Kegiatan	Indikator Program/ Kegiatan/ Sub Kegiatan	Target Akhir Periode RPJMD	Realisasi Capaian RKPJ Tahun 2021	Prakiraan Capaian Target RKPJ	Capaian Kinerja dan Kerangka Pendanaan					Lokasi	Sumber Dana	Prioritas		Kelompok Sasaran	Prakiraan Maju Rencana 2024		PD Penanggung Jawab
						Target 2023		Pagu Indikatif					Nasional	Daerah		Target	Pagu Indikatif	
						Semula	Menjadi	RKPD 2023	APBD 2023	RKPD 2023 Perubahan								
7 01 003 2.05 004	Pengadaan Pendukung Pelaksanaan Penanganan Covid-19 di Tingkat Desa dan Kelurahan	Jumlah Dokumen Pelaksanaan Penanganan Covid-19 di Tingkat Desa dan Kelurahan				12 Dokumen	12 Dokumen	1.800.000	0	0	Kab. Tulungagung, Tulungagung, Botoran	Dana Transfer Umum-Dana Alokasi Umum		Stabilisasi ketentraman dan ketertiban umum serta peningkatan kualitas pelayanan publik	0	12 Dokumen	0	KECAMATAN TULUNGAGUNG
7 01 004	PROGRAM KOORDINASI KETENTRAMAN DAN KETERTIBAN UMUM	Persentase desa tertib peraturan perundangan	100 %		100 %	100 %	100 %	100.000.000	0	0						100 %	0	
7 01 004 2.01	Koordinasi Upaya Penyelenggaraan Ketenteraman dan Ketertiban Umum	jumlah koordinasi penyelenggaraan trantib yang difasilitasi	kali		kali	12 kali	12 kali	100.000.000	0	0						12 kali	0	
7 01 004 2.01 001	Sinergitas dengan Kepolisian Negara Republik Indonesia, Tentara Nasional Indonesia dan Instansi Vertikal di Wilayah Kecamatan	Jumlah Laporan Hasil Sinergitas dengan Kepolisian Negara Republik Indonesia, Tentara Nasional Indonesia dan Instansi Vertikal di Wilayah Kecamatan				12 Laporan	12 Laporan	100.000.000	0	0	Kab. Tulungagung, Tulungagung, Botoran	Dana Transfer Umum-Dana Alokasi Umum		Stabilisasi ketentraman dan ketertiban umum serta peningkatan kualitas pelayanan publik	masyarakat	12 Laporan	0	KECAMATAN TULUNGAGUNG
7 01	UNSUR KEWILAYAHAN KECAMATAN							463.448.492	345.808.000	542.788.000							200.000.000	
7 01 001	PROGRAM PENUNJANG URUSAN PEMERINTAHAN DAERAH KABUPATEN/KOTA	Indeks Kepuasan Layanan Kesekretariatan	87 Indeks		81 Indeks	87 Indeks	87 Indeks	160.048.492	161.808.000	348.788.000						87 Indeks	125.000.000	
7 01 001 2.06	Administrasi Umum Perangkat Daerah	Indeks Layanan Leskretariatan	-		-	87 -	87 -	160.048.492	161.808.000	233.508.000						87 -	500.000	
7 01 001 2.06 002	Penyediaan Peralatan dan Perlengkapan Kantor	"Jumlah Paket Peralatan dan Perlengkapan Kantor yang Disediakan"				1 paket	1 paket	160.048.492	161.808.000	233.508.000		Dana Transfer Umum-Dana Alokasi Umum		Stabilisasi ketentraman dan ketertiban umum serta peningkatan kualitas pelayanan publik		1 paket	500.000	KECAMATAN TULUNGAGUNG
7 01 001 2.08	Penyediaan Jasa Penunjang Urusan Pemerintahan Daerah	Indeks Layanan Kesekretariatan	-		-	87 -	87 -	0	0	59.480.000						87 -	124.000.000	
7 01 001 2.08 002	Penyediaan Jasa Komunikasi, Sumber Daya Air dan Listrik	Jumlah Laporan Penyediaan Jasa Komunikasi, Sumber Daya Air dan Listrik yang Disediakan				12 Laporan	12 Laporan	0	0	4.500.000	Kab. Tulungagung, Tulungagung, Kepatihan	Dana Transfer Umum-Dana Alokasi Umum		Stabilisasi ketentraman dan ketertiban umum serta peningkatan kualitas pelayanan publik	0	12 Laporan	12.000.000	KECAMATAN TULUNGAGUNG
7 01 001 2.08 004	Penyediaan Jasa Pelayanan Umum Kantor	"Jumlah Laporan Penyediaan Jasa Pelayanan Umum Kantor yang Disediakan"				12 laporan	12 laporan	0	0	54.980.000		Dana Transfer Umum-Dana Alokasi Umum		Stabilisasi ketentraman dan ketertiban umum serta peningkatan kualitas pelayanan publik	0	12 laporan	112.000.000	KECAMATAN TULUNGAGUNG
7 01 001 2.09	Pemeliharaan Barang Milik Daerah Penunjang Urusan Pemerintahan Daerah	Indeks Layanan Kesekretariatan	nilai		nilai	87 nilai	87 nilai	0	0	55.800.000						87 nilai	500.000	
7 01 001 2.09 009	Pemeliharaan/Rehabilitasi Gedung Kantor dan Bangunan Lainnya	"Jumlah Gedung Kantor dan Bangunan Lainnya yang Dipelihara/Direhabilitasi"				1 unit	1 unit	0	0	55.800.000		Dana Transfer Umum-Dana Alokasi Umum		Stabilisasi ketentraman dan ketertiban umum serta peningkatan kualitas pelayanan publik	0	1 unit	500.000	KECAMATAN TULUNGAGUNG
7 01 003	PROGRAM PEMBERDAYAAN MASYARAKAT DESA DAN KELURAHAN	Persentase Program dan Kegiatan Pemberdayaan Masyarakat Desa yang difasilitasi	100 %		100 %	100 %	100 %	203.400.000	184.000.000	194.000.000						100 %	75.000.000	
7 01 003 2.02	Kegiatan Pemberdayaan Kelurahan	Persentase Progam dan Kegiatan Pemberdayaan Masyarakat Kelurahan yang Difasilitasi	-		-	100 -	100 -	79.400.000	184.000.000	194.000.000						100 -	75.000.000	
7 01 003 2.02 002	Pembangunan Sarana dan Prasarana Kelurahan	"Jumlah Sarana dan Prasarana Kelurahan yang Terbangun"				1 unit	1 unit	25.000.000	120.000.000	120.000.000		Dana Transfer Umum-Dana Alokasi Umum		Stabilisasi ketentraman dan ketertiban umum serta peningkatan kualitas pelayanan publik		1 unit	25.000.000	KECAMATAN TULUNGAGUNG

Kode	Urusan/ Bidang Urusan/ Program/ Kegiatan/ Sub Kegiatan	Indikator Program/ Kegiatan/ Sub Kegiatan	Target Akhir Periode RPJMD	Realisasi Capaian RKPd Tahun 2021	Prakiraan Capaian Target RKPd	Capaian Kinerja dan Kerangka Pendanaan					Lokasi	Sumber Dana	Prioritas		Kelompok Sasaran	Prakiraan Maju Rencana 2024		PD Penanggung Jawab
						Target 2023		Pagu Indikatif					Nasional	Daerah		Target	Pagu Indikatif	
						Semula	Menjadi	RKPD 2023	APBD 2023	RKPD 2023 Perubahan								
7 01 003 2.02 003	Pemberdayaan Masyarakat di Kelurahan	Jumlah Pokmas dan Ormas yang Melaksanakan Pemberdayaan Masyarakat di Kelurahan				1 pokmas	1 pokmas	54.400.000	64.000.000	74.000.000		Dana Transfer Umum-Dana Alokasi Umum		Stabilisasi ketentraman dan ketertiban umum serta peningkatan kualitas pelayanan publik		1 pokmas	50.000.000	KECAMATAN TULUNGAGUNG
7 01 003 2.05	Koordinasi dan Sinkronisasi Pemberlakuan Pembatasan Kegiatan Masyarakat (PPKM)	jumlah koordinasi dan sinkronisasi yang difasilitasi	kali		kali	12 kali	12 kali	124.000.000	0	0		Dana Transfer Khusus-Dana Alokasi Khusus Fisik				12 kali	0	
7 01 003 2.05 001	Pencegahan Covid-19 di Tingkat Desa dan Kelurahan	Jumlah Dokumen Pencegahan Covid-19 di Tingkat Desa dan Kelurahan				12 Dokumen	12 Dokumen	70.750.000	0	0	Kab. Tulungagung, Tulungagung, Kedungsoko	Dana Transfer Umum-Dana Alokasi Umum		Stabilisasi ketentraman dan ketertiban umum serta peningkatan kualitas pelayanan publik	0	12 Dokumen	0	KECAMATAN TULUNGAGUNG
7 01 003 2.05 003	Pembinaan Penanganan Covid-19 di Tingkat Desa dan Kelurahan	Jumlah Dokumen Pembinaan Penanganan Covid-19 di Tingkat Desa dan Kelurahan				2 Dokumen	2 Dokumen	53.250.000	0	0	Kab. Tulungagung, Kepatihan	Dana Transfer Umum-Dana Alokasi Umum		Stabilisasi ketentraman dan ketertiban umum serta peningkatan kualitas pelayanan publik	0	2 Dokumen	0	KECAMATAN TULUNGAGUNG
7 01 004	PROGRAM KOORDINASI KETENTRAMAN DAN KETERTIBAN UMUM	Persentase desa tertib peraturan perundangan	100 %		100 %	100 %	100 %	100.000.000	0	0						100 %	0	
7 01 004 2.01	Koordinasi Upaya Penyelenggaraan Ketenteraman dan Ketertiban Umum	jumlah koordinasi penyelenggaraan trantib yang difasilitasi	kali		kali	12 kali	12 kali	100.000.000	0	0						12 kali	0	
7 01 004 2.01 001	Sinergitas dengan Kepolisian Negara Republik Indonesia, Tentara Nasional Indonesia dan Instansi Vertikal di Wilayah Kecamatan	Jumlah Laporan Hasil Sinergitas dengan Kepolisian Negara Republik Indonesia, Tentara Nasional Indonesia dan Instansi Vertikal di Wilayah Kecamatan				12 Laporan	12 Laporan	100.000.000	0	0	Kab. Tulungagung, Tulungagung, Kepatihan	Dana Transfer Umum-Dana Alokasi Umum		Stabilisasi ketentraman dan ketertiban umum serta peningkatan kualitas pelayanan publik	0	12 Laporan	0	KECAMATAN TULUNGAGUNG
7 01	UNSUR KEWILAYAHAN KECAMATAN																	
7 01 001	PROGRAM PENUNJANG URUSAN PEMERINTAHAN DAERAH KABUPATEN/KOTA	Indeks Kepuasan Layanan Kesekretariatan	87 Indeks		81 Indeks	87 Indeks	87 Indeks	470.192.588	319.588.000	746.388.000							303.200.000	
7 01 001 2.05	Administrasi Kepegawaian Perangkat Daerah	Indeks Kepuasan Layanan Kesekretariatan	-		-	87 -		8.500.000	0	4.500.000						87 -	500.000	
7 01 001 2.05 002	Pengadaan Pakaian Dinas beserta Atribut Kelengkapannya	"Jumlah Paket Pakaian Dinas beserta Atribut Kelengkapannya"				1 paket	1 paket	8.500.000	0	4.500.000		Dana Transfer Umum-Dana Alokasi Umum		Stabilisasi ketentraman dan ketertiban umum serta peningkatan kualitas pelayanan publik		1 paket	500.000	KECAMATAN TULUNGAGUNG
7 01 001 2.06	Administrasi Umum Perangkat Daerah	Indeks Layanan Lesekretariatan	-		-	87 -		49.804.600	16.590.000	59.390.000						87 -	11.200.000	
7 01 001 2.06 001	Penyediaan Komponen Instalasi Listrik/Penerangan Bangunan Kantor yang Disediakan	"Jumlah Paket Komponen Instalasi Listrik/Penerangan Bangunan Kantor yang Disediakan"				1 paket	1 paket	9.000.000	863.000	863.000		Dana Transfer Umum-Dana Alokasi Umum		Stabilisasi ketentraman dan ketertiban umum serta peningkatan kualitas pelayanan publik		1 paket	9.000.000	KECAMATAN TULUNGAGUNG
7 01 001 2.06 002	Penyediaan Peralatan dan Perlengkapan Kantor	"Jumlah Paket Peralatan dan Perlengkapan Kantor yang Disediakan"				1 paket	1 paket	18.271.500	10.407.000	53.207.000		Dana Transfer Umum-Dana Alokasi Umum		Stabilisasi ketentraman dan ketertiban umum serta peningkatan kualitas pelayanan publik		1 paket	700.000	KECAMATAN TULUNGAGUNG
7 01 001 2.06 003	Penyediaan Peralatan Rumah Tangga	"Jumlah Paket Peralatan Rumah Tangga yang Disediakan"				1 paket	1 paket	15.993.100	120.000	120.000		Dana Transfer Umum-Dana Alokasi Umum		Stabilisasi ketentraman dan ketertiban umum serta peningkatan kualitas pelayanan publik		1 paket	500.000	KECAMATAN TULUNGAGUNG

Kode	Urusan/ Bidang Urusan/ Program/ Kegiatan/ Sub Kegiatan	Indikator Program/ Kegiatan/ Sub Kegiatan	Target Akhir Periode RPJMD	Realisasi Capaian RKPJ Tahun 2021	Prakiraan Capaian Target RKPJ	Capaian Kinerja dan Kerangka Pendanaan					Lokasi	Sumber Dana	Prioritas		Kelompok Sasaran	Prakiraan Maju Rencana 2024		PD Penanggung Jawab
						Target 2023		Pagu Indikatif					Nasional	Daerah		Target	Pagu Indikatif	
						Semula	Menjadi	RKPD 2023	APBD 2023	RKPD 2023 Perubahan								
7 01 001 2.06 005	Penyediaan Barang Cetak dan Penggandaan	"Jumlah Paket Barang Cetak dan Penggandaan yang Disediakan"				1 paket	1 paket	540.000	450.000	450.000		Dana Transfer Umum-Dana Alokasi Umum		Stabilisasi ketentraman dan ketertiban umum serta peningkatan kualitas pelayanan publik		1 paket	500.000	KECAMATAN TULUNGAGUNG
7 01 001 2.06 008	Fasilitas Kunjungan Tamu	Jumlah Laporan Fasilitas Kunjungan Tamu				12 laporan	12 laporan	6.000.000	4.750.000	4.750.000		Dana Transfer Umum-Dana Alokasi Umum		Stabilisasi ketentraman dan ketertiban umum serta peningkatan kualitas pelayanan publik		12 laporan	500.000	KECAMATAN TULUNGAGUNG
7 01 001 2.08	Penyediaan Jasa Penunjang Urusan Pemerintahan Daerah	Indeks Layanan Kesekretariatan	-		-		87 -	111.401.488	118.498.000	118.498.000						87 -	120.500.000	
7 01 001 2.08 002	Penyediaan Jasa Komunikasi, Sumber Daya Air dan Listrik	Jumlah Laporan Penyediaan Jasa Komunikasi, Sumber Daya Air dan Listrik yang Disediakan				12 Laporan	12 Laporan	8.400.000	8.400.000	8.400.000	Kab. Tulungagung, Tulungagung, Tertek	Dana Transfer Umum-Dana Alokasi Umum		Stabilisasi ketentraman dan ketertiban umum serta peningkatan kualitas pelayanan publik	0	12 Laporan	20.000.000	KECAMATAN TULUNGAGUNG
7 01 001 2.08 003	Penyediaan Jasa Peralatan dan Perlengkapan Kantor	"Jumlah Laporan Penyediaan Jasa Peralatan dan Perlengkapan Kantor yang Disediakan"				12 laporan	12 laporan	1.420.000	710.000	710.000		Dana Transfer Umum-Dana Alokasi Umum		Stabilisasi ketentraman dan ketertiban umum serta peningkatan kualitas pelayanan publik	0	12 laporan	500.000	KECAMATAN TULUNGAGUNG
7 01 001 2.08 004	Penyediaan Jasa Pelayanan Umum Kantor	"Jumlah Laporan Penyediaan Jasa Pelayanan Umum Kantor yang Disediakan"				12 laporan	12 laporan	101.581.488	109.388.000	109.388.000		Dana Transfer Umum-Dana Alokasi Umum		Stabilisasi ketentraman dan ketertiban umum serta peningkatan kualitas pelayanan publik	0	12 laporan	100.000.000	KECAMATAN TULUNGAGUNG
7 01 001 2.09	Pemeliharaan Barang Milik Daerah Penunjang Urusan Pemerintahan Daerah	Indeks Layanan Kesekretariatan	nilai		nilai		87 nilai	500.000	500.000	200.500.000						87 nilai	1.000.000	
7 01 001 2.09 001	Penyediaan Jasa Pemeliharaan, Biaya Pemeliharaan, dan Pajak Kendaraan Perorangan Dinas atau Kendaraan Dinas Jabatan yang Dipelihara dan Dibayarkan Pajaknya	Jumlah Kendaraan Perorangan Dinas atau Kendaraan Dinas Jabatan yang Dipelihara dan Dibayarkan Pajaknya				1 unit	1 unit	500.000	500.000	500.000		Dana Transfer Umum-Dana Alokasi Umum		Stabilisasi ketentraman dan ketertiban umum serta peningkatan kualitas pelayanan publik	0	1 unit	500.000	KECAMATAN TULUNGAGUNG
7 01 001 2.09 009	Pemeliharaan/Rehabilitasi Gedung Kantor dan Bangunan Lainnya	"Jumlah Gedung Kantor dan Bangunan Lainnya yang Dipelihara/Direhabilitasi"				1 unit	1 unit	0	0	200.000.000		Dana Transfer Umum-Dana Alokasi Umum		Stabilisasi ketentraman dan ketertiban umum serta peningkatan kualitas pelayanan publik	0	1 unit	500.000	KECAMATAN TULUNGAGUNG
7 01 003	PROGRAM PEMBERDAYAAN MASYARAKAT DESA DAN KELURAHAN	Persentase Program dan Kegiatan Pemberdayaan Masyarakat Desa yang difasilitasi	100 %		100 %	100 %	100 %	199.986.500	184.000.000	363.500.000						100 %	170.000.000	
7 01 003 2.02	Kegiatan Pemberdayaan Kelurahan	Persentase Program dan Kegiatan Pemberdayaan Masyarakat Kelurahan yang Difasilitasi	-		-		100 -	100.000.000	184.000.000	363.500.000						100 -	170.000.000	
7 01 003 2.02 002	Pembangunan Sarana dan Prasarana Kelurahan	"Jumlah Sarana dan Prasarana Kelurahan yang Terbangun"				1 unit	1 unit	50.000.000	120.000.000	225.500.000	Semua Kab/Kota, Semua Kecamatan, Semua Kelurahan	Dana Transfer Khusus-Dana Alokasi Khusus Fisik		Stabilisasi ketentraman dan ketertiban umum serta peningkatan kualitas pelayanan publik		1 unit	120.000.000	KECAMATAN TULUNGAGUNG
7 01 003 2.02 003	Pemberdayaan Masyarakat di Kelurahan	Jumlah Pokmas dan Ormas yang Melaksanakan Pemberdayaan Masyarakat di Kelurahan				1 pokmas	1 pokmas	50.000.000	64.000.000	138.000.000		Dana Transfer Umum-Dana Alokasi Umum		Stabilisasi ketentraman dan ketertiban umum serta peningkatan kualitas pelayanan publik		1 pokmas	50.000.000	KECAMATAN TULUNGAGUNG
7 01 003 2.05	Koordinasi dan Sinkronisasi Pembekalan Pembatasan Kegiatan Masyarakat (PPKM)	jumlah koordinasi dan sinkronisasi pkm yang difasilitasi	kali		kali	12 kali	12 kali	99.986.500	0	0						12 kali	0	

Kode	Urusan/ Bidang Urusan/ Program/ Kegiatan/ Sub Kegiatan	Indikator Program/ Kegiatan/ Sub Kegiatan	Target Akhir Periode RPJMD	Realisasi Capaian RKPd Tahun 2021	Prakiraan Capaian Target RKPd	Capaian Kinerja dan Kerangka Pendanaan							Kelompok Sasaran	Prakiraan Maju Rencana 2024		PD Penanggung Jawab		
						Target 2023		Pagu Indikatif			Lokasi	Sumber Dana		Prioritas			Target	Pagu Indikatif
						Semula	Menjadi	RKPd 2023	APBD 2023	RKPd 2023 Perubahan				Nasional	Daerah			
7 01 003 2.05 001	Pencegahan Covid-19 di Tingkat Desa dan Kelurahan	Jumlah Dokumen Pencegahan Covid-19 di Tingkat Desa dan Kelurahan				12 Dokumen	12 Dokumen	12.354.000	0	0	Kab. Tulungagung, Tulungagung, Tertek	Dana Transfer Umum-Dana Alokasi Umum	Stabilisasi ketentraman dan ketertiban umum serta peningkatan kualitas pelayanan publik	0	12 Dokumen	0	KECAMATAN TULUNGAGUNG	
7 01 003 2.05 002	Penanganan Covid-19 di Tingkat Desa dan Kelurahan	Jumlah Dokumen Penanganan Covid-19 di Tingkat Desa dan Kelurahan				12 Dokumen	12 Dokumen	39.130.000	0	0	Kab. Tulungagung, Tulungagung, Semua Kelurahan	Dana Transfer Umum-Dana Alokasi Umum	Stabilisasi ketentraman dan ketertiban umum serta peningkatan kualitas pelayanan publik	0	12 Dokumen	0	KECAMATAN TULUNGAGUNG	
7 01 003 2.05 003	Pembinaan Penanganan Covid-19 di Tingkat Desa dan Kelurahan	Jumlah Dokumen Pembinaan Penanganan Covid-19 di Tingkat Desa dan Kelurahan				2 Dokumen	2 Dokumen	14.437.500	0	0	Kab. Tulungagung, Tulungagung, Tertek	Dana Transfer Umum-Dana Alokasi Umum	Stabilisasi ketentraman dan ketertiban umum serta peningkatan kualitas pelayanan publik	0	2 Dokumen	0	KECAMATAN TULUNGAGUNG	
7 01 003 2.05 004	Pengadaan Pendukung Pelaksanaan Penanganan Covid-19 di Tingkat Desa dan Kelurahan	Jumlah Dokumen Pengadaan Pendukung Pelaksanaan Penanganan Covid-19 di Tingkat Desa dan Kelurahan				12 Dokumen	12 Dokumen	34.065.000	0	0	Kab. Tulungagung, Tulungagung, Tertek	Dana Transfer Umum-Dana Alokasi Umum	Stabilisasi ketentraman dan ketertiban umum serta peningkatan kualitas pelayanan publik	0	12 Dokumen	0	KECAMATAN TULUNGAGUNG	
7 01 004	PROGRAM KOORDINASI KETENTRAMAN DAN KETERTIBAN UMUM	Persentase desa tertib peraturan perundangan	100 %		100 %	100 %	100 %	100.000.000	0	0					100 %	0		
7 01 004 2.01	Koordinasi Upaya Penyelenggaraan Ketenteraman dan Ketertiban Umum	jumlah koordinasi penyelenggaraan trantib yang difasilitasi	kali		kali	12 kali	12 kali	100.000.000	0	0					12 kali	0		
7 01 004 2.01 001	Sinergitas dengan Kepolisian Negara Republik Indonesia, Tentara Nasional Indonesia dan Instansi Vertikal di Wilayah Kecamatan	Jumlah Laporan Hasil Sinergitas dengan Kepolisian Negara Republik Indonesia, Tentara Nasional Indonesia dan Instansi Vertikal di Wilayah Kecamatan				12 Laporan	12 Laporan	100.000.000	0	0	Kab. Tulungagung, Tulungagung, Tertek	Dana Transfer Umum-Dana Alokasi Umum	Stabilisasi ketentraman dan ketertiban umum serta peningkatan kualitas pelayanan publik	0	12 Laporan	0	KECAMATAN TULUNGAGUNG	
7 01	UNSUR KEWILAYAHAN KECAMATAN							452.487.240	293.400.000	540.150.000							170.000.000	
7 01 001	PROGRAM PENUNJANG URUSAN PEMERINTAHAN DAERAH KABUPATEN/KOTA	Indeks Kepuasan Layanan Kesekretariatan	87 Indeks		81 Indeks	87 Indeks	87 Indeks	152.487.240	109.400.000	357.150.000					87 Indeks	95.000.000		
7 01 001 2.05	Administrasi Kepegawaian Perangkat Daerah	Indeks Kepuasan Layanan Kesekretariatan	-		-	87 -	87 -	10.500.000	0	9.800.000					87 -	500.000		
7 01 001 2.05 002	Pengadaan Pakaian Dinas beserta Atribut Kelengkapannya	"Jumlah Paket Pakaian Dinas beserta Atribut Kelengkapannya"				1 unit	1 unit	10.500.000	0	9.800.000		Dana Transfer Umum-Dana Alokasi Umum	Stabilisasi ketentraman dan ketertiban umum serta peningkatan kualitas pelayanan publik	0	1 unit	500.000	KECAMATAN TULUNGAGUNG	
7 01 001 2.06	Administrasi Umum Perangkat Daerah	Indeks Layanan Leskretariatan	-		-	87 -	87 -	49.316.000	15.550.000	53.550.000					87 -	2.000.000		
7 01 001 2.06 002	Penyediaan Peralatan dan Perlengkapan Kantor	"Jumlah Paket Peralatan dan Perlengkapan Kantor yang Disediakan"				1 paket	1 paket	18.319.000	3.884.000	41.884.000		Dana Transfer Umum-Dana Alokasi Umum	Stabilisasi ketentraman dan ketertiban umum serta peningkatan kualitas pelayanan publik		1 paket	500.000	KECAMATAN TULUNGAGUNG	
7 01 001 2.06 003	Penyediaan Peralatan Rumah Tangga	"Jumlah Paket Peralatan Rumah Tangga yang Disediakan"				1 paket	1 paket	697.000	456.000	456.000		Dana Transfer Umum-Dana Alokasi Umum	Stabilisasi ketentraman dan ketertiban umum serta peningkatan kualitas pelayanan publik		1 paket	500.000	KECAMATAN TULUNGAGUNG	
7 01 001 2.06 005	Penyediaan Barang Cetak dan Penggandaan	"Jumlah Paket Barang Cetak dan Penggandaan yang Disediakan"				1 paket	1 paket	1.800.000	1.320.000	1.320.000		Dana Transfer Umum-Dana Alokasi Umum	Stabilisasi ketentraman dan ketertiban umum serta peningkatan kualitas pelayanan publik		1 paket	500.000	KECAMATAN TULUNGAGUNG	

Kode	Urusan/ Bidang Urusan/ Program/ Kegiatan/ Sub Kegiatan	Indikator Program/ Kegiatan/ Sub Kegiatan	Target Akhir Periode RPJMD	Realisasi Capaian RKPD Tahun 2021	Prakiraan Capaian Target RKPD	Capaian Kinerja dan Kerangka Pendanaan					Lokasi	Sumber Dana	Prioritas		Kelompok Sasaran	Prakiraan Maju Rencana 2024		PD Penanggung Jawab
						Target 2023		Pagu Indikatif					Nasional	Daerah		Target	Pagu Indikatif	
						Semula	Menjadi	RKPD 2023	APBD 2023	RKPD 2023 Perubahan								
7 01 001 2.06 008	Fasilitasi Kunjungan Tamu	Jumlah Laporan Fasilitasi Kunjungan Tamu				12 laporan	12 laporan	28.500.000	9.890.000	9.890.000		Dana Transfer Umum-Dana Alokasi Umum	Stabilisasi ketentraman dan ketertiban umum serta peningkatan kualitas pelayanan publik		12 laporan	500.000	KECAMATAN TULUNGAGUNG	
7 01 001 2.08	Penyediaan Jasa Penunjang Urusan Pemerintahan Daerah	Indeks Layanan Kesekretariatan	-		-		87 -	86.291.240	93.550.000	93.550.000					87 -	87.000.000		
7 01 001 2.08 002	Penyediaan Jasa Komunikasi, Sumber Daya Air dan Listrik	Jumlah Laporan Penyediaan Jasa Komunikasi, Sumber Daya Air dan Listrik yang Disediakan				12 laporan	12 laporan	9.000.000	9.150.000	9.150.000		Dana Transfer Umum-Dana Alokasi Umum	Stabilisasi ketentraman dan ketertiban umum serta peningkatan kualitas pelayanan publik	0	12 laporan	10.000.000	KECAMATAN TULUNGAGUNG	
7 01 001 2.08 003	Penyediaan Jasa Peralatan dan Perlengkapan Kantor	"Jumlah Laporan Penyediaan Jasa Peralatan dan Perlengkapan Kantor yang Disediakan"				12 laporan	12 laporan	2.840.000	2.150.000	2.150.000		Dana Transfer Umum-Dana Alokasi Umum	Stabilisasi ketentraman dan ketertiban umum serta peningkatan kualitas pelayanan publik	0	12 laporan	2.000.000	KECAMATAN TULUNGAGUNG	
7 01 001 2.08 004	Penyediaan Jasa Pelayanan Umum Kantor	"Jumlah Laporan Penyediaan Jasa Pelayanan Umum Kantor yang Disediakan"				12 laporan	12 laporan	74.451.240	82.250.000	82.250.000		Dana Transfer Umum-Dana Alokasi Umum	Stabilisasi ketentraman dan ketertiban umum serta peningkatan kualitas pelayanan publik	0	12 laporan	75.000.000	KECAMATAN TULUNGAGUNG	
7 01 001 2.09	Pemeliharaan Barang Milik Daerah Penunjang Urusan Pemerintahan Daerah	Indeks Layanan Kesekretariatan	nilai		nilai		87 nilai	6.380.000	300.000	200.250.000					87 nilai	5.500.000		
7 01 001 2.09 001	Penyediaan Jasa Pemeliharaan, Biaya Pemeliharaan, dan Pajak Kendaraan Perorangan Dinas atau Kendaraan Dinas Jabatan	Jumlah Kendaraan Perorangan Dinas atau Kendaraan Dinas Jabatan yang Dipelihara dan dibayarkan Pajaknya				1 unit	1 unit	3.540.000	300.000	300.000		Dana Transfer Umum-Dana Alokasi Umum	Stabilisasi ketentraman dan ketertiban umum serta peningkatan kualitas pelayanan publik	0	1 unit	500.000	KECAMATAN TULUNGAGUNG	
7 01 001 2.09 006	Pemeliharaan Peralatan dan Mesin Lainnya	"Jumlah Peralatan dan Mesin Lainnya yang Dipelihara"				1 unit	1 unit	2.840.000	0	0		Dana Transfer Umum-Dana Alokasi Umum	Stabilisasi ketentraman dan ketertiban umum serta peningkatan kualitas pelayanan publik	0	1 unit	0	KECAMATAN TULUNGAGUNG	
7 01 001 2.09 009	Pemeliharaan/Rehabilitasi Gedung Kantor dan Bangunan Lainnya	"Jumlah Gedung Kantor dan Bangunan Lainnya yang Dipelihara/Direhabilitasi"				1 unit	1 unit	0	0	199.950.000		Dana Transfer Umum-Dana Alokasi Umum	Stabilisasi ketentraman dan ketertiban umum serta peningkatan kualitas pelayanan publik	0	1 unit	5.000.000	KECAMATAN TULUNGAGUNG	
7 01 003	PROGRAM PEMBERDAYAAN MASYARAKAT DESA DAN KELURAHAN	Persentase Program dan Kegiatan Pemberdayaan Masyarakat Desa yang difasilitasi	100 %		100 %	100 %	100 %	200.000.000	184.000.000	183.000.000					100 %	75.000.000		
7 01 003 2.02	Kegiatan Pemberdayaan Kelurahan	Persentase Program dan Kegiatan Pemberdayaan Masyarakat Kelurahan yang Difasilitasi	-		-		100 -	100.000.000	184.000.000	183.000.000					100 -	75.000.000		
7 01 003 2.02 002	Pembangunan Sarana dan Prasarana Kelurahan	"Jumlah Sarana dan Prasarana Kelurahan yang Terbangun"				1 unit	1 unit	50.000.000	120.000.000	120.000.000		Dana Transfer Umum-Dana Alokasi Umum	Stabilisasi ketentraman dan ketertiban umum serta peningkatan kualitas pelayanan publik		1 unit	25.000.000	KECAMATAN TULUNGAGUNG	
7 01 003 2.02 003	Pemberdayaan Masyarakat di Kelurahan	Jumlah Pokmas dan Ormas yang Melaksanakan Pemberdayaan Masyarakat di Kelurahan				1 pokmas	1 pokmas	50.000.000	64.000.000	63.000.000		Dana Transfer Umum-Dana Alokasi Umum	Stabilisasi ketentraman dan ketertiban umum serta peningkatan kualitas pelayanan publik		1 pokmas	50.000.000	KECAMATAN TULUNGAGUNG	
												Dana Transfer Khusus-Dana Alokasi Khusus Fisik						

Kode	Urusan/ Bidang Urusan/ Program/ Kegiatan/ Sub Kegiatan	Indikator Program/ Kegiatan/ Sub Kegiatan	Target Akhir Periode RPJMD	Realisasi Capaian RKPd Tahun 2021	Prakiraan Capaian Target RKPd	Capaian Kinerja dan Kerangka Pendanaan						Kelompok Sasaran	Prakiraan Maju Rencana 2024		PD Penanggung Jawab			
						Target 2023		Pagu Indikatif			Lokasi		Sumber Dana	Prioritas		Target	Pagu Indikatif	
						Semula	Menjadi	RKPd 2023	APBD 2023	RKPd 2023 Perubahan				Nasional				Daerah
7 01 003 2.05	Koordinasi dan Sinkronisasi Pemberlakuan Pembatasan Kegiatan Masyarakat (PPKM)	jumlah koordinasi dan sinkronisasi pelaksanaan pppm yang difasilitasi	kali		kali	12 kali	12 kali	100.000.000	0	0				12 kali	0			
7 01 003 2.05 001	Pencegahan Covid-19 di Tingkat Desa dan Kelurahan	Jumlah Dokumen Pencegahan Covid-19 di Tingkat Desa dan Kelurahan				12 Dokumen	12 Dokumen	60.327.000	0	0	Kab. Tulungagung, Tulungagung, Panggungrejo	Dana Transfer Umum-Dana Alokasi Umum	Stabilisasi ketentraman dan ketertiban umum serta peningkatan kualitas pelayanan publik	0	12 Dokumen	0	KECAMATAN TULUNGAGUNG	
7 01 003 2.05 002	Penanganan Covid-19 di Tingkat Desa dan Kelurahan	Jumlah Dokumen Penanganan Covid-19 di Tingkat Desa dan Kelurahan				12 Dokumen	12 Dokumen	19.000.000	0	0	Kab. Tulungagung, Tulungagung, Panggungrejo	Dana Transfer Umum-Dana Alokasi Umum	Stabilisasi ketentraman dan ketertiban umum serta peningkatan kualitas pelayanan publik	0	12 Dokumen	0	KECAMATAN TULUNGAGUNG	
7 01 003 2.05 003	Pembinaan Penanganan Covid-19 di Tingkat Desa dan Kelurahan	Jumlah Dokumen Pembinaan Penanganan Covid-19 di Tingkat Desa dan Kelurahan				2 Dokumen	2 Dokumen	20.673.000	0	0	Kab. Tulungagung, Tulungagung, Panggungrejo	Dana Transfer Umum-Dana Alokasi Umum	Stabilisasi ketentraman dan ketertiban umum serta peningkatan kualitas pelayanan publik	0	2 Dokumen	0	KECAMATAN TULUNGAGUNG	
7 01 004	PROGRAM KOORDINASI KETENTRAMAN DAN KETERTIBAN UMUM	Persentase desa tertib peraturan perundangan	100 %		100 %	100 %	100 %	100.000.000	0	0				100 %	0			
7 01 004 2.01	Koordinasi Upaya Penyelenggaraan Ketenteraman dan Ketertiban Umum	jumlah koordinasi penyelenggaraan trantib yang difasilitasi	kali		kali	12 kali	12 kali	100.000.000	0	0				12 kali	0			
7 01 004 2.01 001	Sinergitas dengan Kepolisian Negara Republik Indonesia, Tentara Nasional Indonesia dan Instansi Vertikal di Wilayah Kecamatan	Jumlah Laporan Hasil Sinergitas dengan Kepolisian Negara Republik Indonesia, Tentara Nasional Indonesia dan Instansi Vertikal di Wilayah Kecamatan				12 Laporan	12 Laporan	100.000.000	0	0	Kab. Tulungagung, Tulungagung, Panggungrejo	Dana Transfer Umum-Dana Alokasi Umum	Stabilisasi ketentraman dan ketertiban umum serta peningkatan kualitas pelayanan publik	0	12 Laporan	0	KECAMATAN TULUNGAGUNG	
7 01	UNSUR KEWILAYAHAN KECAMATAN							284.505.492	293.112.000	482.040.200					172.000.000			
7 01 001	PROGRAM PENUNJANG URUSAN PEMERINTAHAN DAERAH KABUPATEN/KOTA	Indeks Kepuasan Layanan Kesekretariatan	87 Indeks		81 Indeks	87 Indeks	87 Indeks	101.762.992	109.112.000	307.040.200					87 Indeks	97.000.000		
7 01 001 2.05	Administrasi Kepegawaian Perangkat Daerah	Indeks Kepuasan Layanan Kesekretariatan	-		-	87 -	87 -	6.000.000	5.000.000	5.000.000					87 -	500.000		
7 01 001 2.05 002	Pengadaan Pakaian Dinas beserta Atribut Kelengkapannya	"Jumlah Paket Pakaian Dinas beserta Atribut Kelengkapannya"				1 paket	1 paket	6.000.000	5.000.000	5.000.000		Dana Transfer Umum-Dana Alokasi Umum	Stabilisasi ketentraman dan ketertiban umum serta peningkatan kualitas pelayanan publik		1 paket	500.000	KECAMATAN TULUNGAGUNG	
7 01 001 2.06	Administrasi Umum Perangkat Daerah	Indeks Layanan Leskretariatan	-		-	87 -	87 -	9.392.000	8.950.000	56.878.200					87 -	4.500.000		
7 01 001 2.06 001	Penyediaan Komponen Instalasi Listrik/Penerangan Bangunan Kantor yang Disediakan"	"Jumlah Paket Komponen Instalasi Listrik/Penerangan Bangunan Kantor yang Disediakan"				1 paket	1 paket	825.000	1.210.000	1.210.000		Dana Transfer Umum-Dana Alokasi Umum	Stabilisasi ketentraman dan ketertiban umum serta peningkatan kualitas pelayanan publik		1 paket	500.000	KECAMATAN TULUNGAGUNG	
7 01 001 2.06 002	Penyediaan Peralatan dan Perlengkapan Kantor	"Jumlah Paket Peralatan dan Perlengkapan Kantor yang Disediakan"				1 paket	1 paket	4.090.000	3.939.000	51.867.200		Dana Transfer Umum-Dana Alokasi Umum	Stabilisasi ketentraman dan ketertiban umum serta peningkatan kualitas pelayanan publik		1 paket	3.000.000	KECAMATAN TULUNGAGUNG	
7 01 001 2.06 003	Penyediaan Peralatan Rumah Tangga	Jumlah Paket Peralatan Rumah Tangga yang Disediakan				0 Paket	0 Paket	3.187.000	2.502.000	2.502.000		Dana Transfer Umum-Dana Alokasi Umum	Stabilisasi ketentraman dan ketertiban umum serta peningkatan kualitas pelayanan publik		0 Paket	500.000	KECAMATAN TULUNGAGUNG	

Kode	Urusan/ Bidang Urusan/ Program/ Kegiatan/ Sub Kegiatan	Indikator Program/ Kegiatan/ Sub Kegiatan	Target Akhir Periode RPJMD	Realisasi Capaian RKPd Tahun 2021	Prakiraan Capaian Target RKPd	Capaian Kinerja dan Kerangka Pendanaan					Lokasi	Sumber Dana	Prioritas		Kelompok Sasaran	Prakiraan Maju Rencana 2024		PD Penanggung Jawab
						Target 2023		Pagu Indikatif					Nasional	Daerah		Target	Pagu Indikatif	
						Semula	Menjadi	RKPd 2023	APBD 2023	RKPd 2023 Perubahan								
7 01 001 2.06 005	Penyediaan Barang Cetak dan Penggandaan	"Jumlah Paket Barang Cetak dan Penggandaan yang Disediakan"				1 paket	1 paket	1.290.000	1.299.000	1.299.000		Dana Transfer Umum-Dana Alokasi Umum		Stabilisasi ketentraman dan ketertiban umum serta peningkatan kualitas pelayanan publik		1 paket	500.000	KECAMATAN TULUNGAGUNG
7 01 001 2.08	Penyediaan Jasa Penunjang Urusan Pemerintahan Daerah	Indeks Layanan Kesekretariatan	-		-		87 -	86.020.992	94.812.000	94.812.000						87 -	86.500.000	
7 01 001 2.08 002	Penyediaan Jasa Komunikasi, Sumber Daya Air dan Listrik	Jumlah Laporan Penyediaan Jasa Komunikasi, Sumber Daya Air dan Listrik yang Disediakan				12 laporan	12 laporan	7.200.000	7.200.000	7.200.000		Dana Transfer Umum-Dana Alokasi Umum		Stabilisasi ketentraman dan ketertiban umum serta peningkatan kualitas pelayanan publik	0	12 laporan	7.000.000	KECAMATAN TULUNGAGUNG
7 01 001 2.08 003	Penyediaan Jasa Peralatan dan Perlengkapan Kantor	"Jumlah Laporan Penyediaan Jasa Peralatan dan Perlengkapan Kantor yang Disediakan"				12 laporan	12 laporan	2.700.000	3.700.000	3.700.000		Dana Transfer Umum-Dana Alokasi Umum		Stabilisasi ketentraman dan ketertiban umum serta peningkatan kualitas pelayanan publik	0	12 laporan	500.000	KECAMATAN TULUNGAGUNG
7 01 001 2.08 004	Penyediaan Jasa Pelayanan Umum Kantor	"Jumlah Laporan Penyediaan Jasa Pelayanan Umum Kantor yang Disediakan"				12 laporan	12 laporan	76.120.992	83.912.000	83.912.000		Dana Transfer Umum-Dana Alokasi Umum		Stabilisasi ketentraman dan ketertiban umum serta peningkatan kualitas pelayanan publik	0	12 laporan	79.000.000	KECAMATAN TULUNGAGUNG
												Dana Transfer Khusus-Dana Alokasi Khusus Fisik						
7 01 001 2.09	Pemeliharaan Barang Milik Daerah Penunjang Urusan Pemerintahan Daerah	Indeks Layanan Kesekretariatan	nilai		nilai		87 nilai	350.000	350.000	150.350.000						87 nilai	5.500.000	
7 01 001 2.09 001	Penyediaan Jasa Pemeliharaan, Biaya Pemeliharaan, dan Pajak Kendaraan Perorangan Dinas atau Kendaraan Dinas Jabatan	Jumlah Kendaraan Perorangan Dinas atau Kendaraan Dinas Jabatan yang Dipelihara dan Dibayarkan Pajaknya				1 unit	1 unit	350.000	350.000	350.000		Dana Transfer Umum-Dana Alokasi Umum		Stabilisasi ketentraman dan ketertiban umum serta peningkatan kualitas pelayanan publik	0	1 unit	500.000	KECAMATAN TULUNGAGUNG
7 01 001 2.09 009	Pemeliharaan/Rehabilitasi Gedung Kantor dan Bangunan Lainnya	"Jumlah Gedung Kantor dan Bangunan Lainnya yang Dipelihara/Direhabilitasi"				1 unit	1 unit	0	0	150.000.000		Dana Transfer Umum-Dana Alokasi Umum		Stabilisasi ketentraman dan ketertiban umum serta peningkatan kualitas pelayanan publik	0	1 unit	5.000.000	KECAMATAN TULUNGAGUNG
7 01 003	PROGRAM PEMBERDAYAAN MASYARAKAT DESA DAN KELURAHAN	Persentase Program dan Kegiatan Pemberdayaan Masyarakat Desa yang difasilitasi	100 %		100 %	100 %	100 %	182.742.500	184.000.000	175.000.000						100 %	75.000.000	
7 01 003 2.02	Kegiatan Pemberdayaan Kelurahan	Persentase Program dan Kegiatan Pemberdayaan Masyarakat Kelurahan yang Difasilitasi	-		-		100 -	75.000.000	184.000.000	175.000.000						100 -	75.000.000	
7 01 003 2.02 002	Pembangunan Sarana dan Prasarana Kelurahan	"Jumlah Sarana dan Prasarana Kelurahan yang Terbangun"				1 unit	1 unit	25.000.000	120.000.000	120.000.000		Dana Transfer Umum-Dana Alokasi Umum	Memperkuat Stabilitas Polhukhankam Dan Transformasi Pelayanan Publik	Stabilisasi ketentraman dan ketertiban umum serta peningkatan kualitas pelayanan publik		1 unit	25.000.000	KECAMATAN TULUNGAGUNG
7 01 003 2.02 003	Pemberdayaan Masyarakat di Kelurahan	Jumlah Pokmas dan Ormas yang Melaksanakan Pemberdayaan Masyarakat di Kelurahan				1 pokmas	1 pokmas	50.000.000	64.000.000	55.000.000		Dana Transfer Umum-Dana Alokasi Umum	Memperkuat Stabilitas Polhukhankam Dan Transformasi Pelayanan Publik	Stabilisasi ketentraman dan ketertiban umum serta peningkatan kualitas pelayanan publik		1 pokmas	50.000.000	KECAMATAN TULUNGAGUNG
7 01 003 2.05	Koordinasi dan Sinkronisasi Pemberlakuan Pembatasan Kegiatan Masyarakat (PPKM)	jumlah koordinasi dan sinkronisasi pelaksanaan ppkm yang difasilitasi	kali		kali	12 kali	12 kali	107.742.500	0	0						12 kali	0	

Kode	Urusan/ Bidang Urusan/ Program/ Kegiatan/ Sub Kegiatan	Indikator Program/ Kegiatan/ Sub Kegiatan	Target Akhir Periode RPJMD	Realisasi Capaian RKPJ Tahun 2021	Prakiraan Capaian Target RKPJ	Capaian Kinerja dan Kerangka Pendanaan					Lokasi	Sumber Dana	Prioritas		Kelompok Sasaran	Prakiraan Maju Rencana 2024		PD Penanggung Jawab
						Target 2023		Pagu Indikatif					Nasional	Daerah		Target	Pagu Indikatif	
						Semula	Menjadi	RKPD 2023	APBD 2023	RKPD 2023 Perubahan								
7 01 003 2.05 001	Pencegahan Covid-19 di Tingkat Desa dan Kelurahan	Jumlah Dokumen Pencegahan Covid-19 di Tingkat Desa dan Kelurahan				12 Dokumen	12 Dokumen	14.287.500	0	0	Kab. Tulungagung, Tulungagung, Kampungdalem	Dana Transfer Umum-Dana Alokasi Umum		Stabilisasi ketentraman dan ketertiban umum serta peningkatan kualitas pelayanan publik	0	12 Dokumen	0	KECAMATAN TULUNGAGUNG
7 01 003 2.05 002	Penanganan Covid-19 di Tingkat Desa dan Kelurahan	Jumlah Dokumen Penanganan Covid-19 di Tingkat Desa dan Kelurahan				12 Dokumen	12 Dokumen	69.360.000	0	0	Kab. Tulungagung, Tulungagung, Kampungdalem	Dana Transfer Umum-Dana Alokasi Umum		Stabilisasi ketentraman dan ketertiban umum serta peningkatan kualitas pelayanan publik	0	12 Dokumen	0	KECAMATAN TULUNGAGUNG
7 01 003 2.05 003	Pembinaan Penanganan Covid-19 di Tingkat Desa dan Kelurahan	Jumlah Dokumen Pembinaan Penanganan Covid-19 di Tingkat Desa dan Kelurahan				2 Dokumen	2 Dokumen	17.994.000	0	0	Kab. Tulungagung, Tulungagung, Kampungdalem	Dana Transfer Umum-Dana Alokasi Umum		Stabilisasi ketentraman dan ketertiban umum serta peningkatan kualitas pelayanan publik	0	2 Dokumen	0	KECAMATAN TULUNGAGUNG
7 01 003 2.05 004	Pengadaan Pendukung Pelaksanaan Penanganan Covid-19 di Tingkat Desa dan Kelurahan	Jumlah Dokumen Pengadaan Pendukung Pelaksanaan Penanganan Covid-19 di Tingkat Desa dan Kelurahan				12 Dokumen	12 Dokumen	6.101.000	0	0	Kab. Tulungagung, Tulungagung, Kampungdalem	Dana Transfer Umum-Dana Alokasi Umum		Stabilisasi ketentraman dan ketertiban umum serta peningkatan kualitas pelayanan publik	0	12 Dokumen	0	KECAMATAN TULUNGAGUNG
7 01	UNSUR KEWILAYAHAN KECAMATAN							492.526.488	345.588.000	759.016.200							255.000.000	
7 01 001	PROGRAM PENUNJANG URUSAN PEMERINTAHAN DAERAH KABUPATEN/KOTA	Indeks Kepuasan Layanan Kesekretariatan	87 Indeks		81 Indeks	87 Indeks	87 Indeks	161.116.488	161.588.000	571.016.200						87 Indeks	155.000.000	
7 01 001 2.05	Administrasi Kepegawaian Perangkat Daerah	Indeks Kepuasan Layanan Kesekretariatan	-		-	87 -	87 -	3.000.000	3.500.000	3.500.000						87 -	3.000.000	
7 01 001 2.05 002	Pengadaan Pakaian Dinas beserta Atribut Kelengkapannya	"Jumlah Paket Pakaian Dinas beserta Atribut Kelengkapannya"				14 paket	14 paket	3.000.000	3.500.000	3.500.000		Dana Transfer Umum-Dana Alokasi Umum		Stabilisasi ketentraman dan ketertiban umum serta peningkatan kualitas pelayanan publik		14 paket	3.000.000	KECAMATAN TULUNGAGUNG
7 01 001 2.06	Administrasi Umum Perangkat Daerah	Indeks Layanan Lesekretariatan	-		-	87 -	87 -	19.120.000	11.940.000	61.368.200						87 -	10.500.000	
7 01 001 2.06 002	Penyediaan Peralatan dan Perlengkapan Kantor	"Jumlah Paket Peralatan dan Perlengkapan Kantor yang Disediakan"				1 paket	1 paket	10.000.000	8.040.000	57.468.200		Dana Transfer Umum-Dana Alokasi Umum		Stabilisasi ketentraman dan ketertiban umum serta peningkatan kualitas pelayanan publik		1 paket	10.000.000	KECAMATAN TULUNGAGUNG
7 01 001 2.06 008	Fasilitasi Kunjungan Tamu	Jumlah Laporan Fasilitasi Kunjungan Tamu				12 laporan	12 laporan	9.120.000	3.900.000	3.900.000		Dana Transfer Umum-Dana Alokasi Umum		Stabilisasi ketentraman dan ketertiban umum serta peningkatan kualitas pelayanan publik		12 laporan	500.000	KECAMATAN TULUNGAGUNG
7 01 001 2.08	Penyediaan Jasa Penunjang Urusan Pemerintahan Daerah	Indeks Layanan Kesekretariatan	-		-	87 -	87 -	138.996.488	146.148.000	146.148.000						87 -	136.500.000	
7 01 001 2.08 002	Penyediaan Jasa Komunikasi, Sumber Daya Air dan Listrik	Jumlah Laporan Penyediaan Jasa Komunikasi, Sumber Daya Air dan Listrik yang Disediakan				12 laporan	12 laporan	7.200.000	7.200.000	7.200.000		Dana Transfer Umum-Dana Alokasi Umum		Stabilisasi ketentraman dan ketertiban umum serta peningkatan kualitas pelayanan publik	0	12 laporan	8.000.000	KECAMATAN TULUNGAGUNG
7 01 001 2.08 003	Penyediaan Jasa Peralatan dan Perlengkapan Kantor	"Jumlah Laporan Penyediaan Jasa Peralatan dan Perlengkapan Kantor yang Disediakan"				12 laporan	12 laporan	3.215.000	2.560.000	2.560.000		Dana Transfer Umum-Dana Alokasi Umum		Stabilisasi ketentraman dan ketertiban umum serta peningkatan kualitas pelayanan publik	0	12 laporan	500.000	KECAMATAN TULUNGAGUNG
7 01 001 2.08 004	Penyediaan Jasa Pelayanan Umum Kantor	"Jumlah Laporan Penyediaan Jasa Pelayanan Umum Kantor yang Disediakan"				12 laporan	12 laporan	128.581.488	136.388.000	136.388.000		Dana Transfer Umum-Dana Alokasi Umum		Stabilisasi ketentraman dan ketertiban umum serta peningkatan kualitas pelayanan publik	0	12 laporan	128.000.000	KECAMATAN TULUNGAGUNG

Kode	Urusan/ Bidang Urusan/ Program/ Kegiatan/ Sub Kegiatan	Indikator Program/ Kegiatan/ Sub Kegiatan	Target Akhir Periode RPJMD	Realisasi Capaian RKPd Tahun 2021	Prakiraan Capaian Target RKPd	Capaian Kinerja dan Kerangka Pendanaan						Kelompok Sasaran	Prakiraan Maju Rencana 2024		PD Penanggung Jawab			
						Target 2023		Pagu Indikatif			Lokasi		Sumber Dana	Prioritas		Target	Pagu Indikatif	
						Semula	Menjadi	RKPd 2023	APBD 2023	RKPd 2023 Perubahan				Nasional				Daerah
7 01 001 2.09	Pemeliharaan Barang Milik Daerah Penunjang Urusan Pemerintahan Daerah	Indeks Layanan Kesekretariatan	nilai		nilai		87 nilai	0	0	360.000.000				87 nilai	5.000.000			
7 01 001 2.09 009	Pemeliharaan/Rehabilitasi Gedung Kantor dan Bangunan Lainnya	"Jumlah Gedung Kantor dan Bangunan Lainnya yang Dipelihara/Direhabilitasi"				1 unit	1 unit	0	0	360.000.000		Dana Transfer Umum-Dana Alokasi Umum	Stabilisasi ketentraman dan ketertiban umum serta peningkatan kualitas pelayanan publik	0	1 unit	5.000.000	KECAMATAN TULUNGAGUNG	
7 01 003	PROGRAM PEMBERDAYAAN MASYARAKAT DESA DAN KELURAHAN	Persentase Program dan Kegiatan Pemberdayaan Masyarakat Desa yang difasilitasi	100 %		100 %	100 %	100 %	231.410.000	184.000.000	188.000.000				100 %	100.000.000			
7 01 003 2.02	Kegiatan Pemberdayaan Kelurahan	Persentase Program dan Kegiatan Pemberdayaan Masyarakat Kelurahan yang Difasilitasi	-		-		100 -	125.000.000	184.000.000	188.000.000				100 -	100.000.000			
7 01 003 2.02 002	Pembangunan Sarana dan Prasarana Kelurahan	Jumlah Pokmas dan Ormas yang Melaksanakan Pemberdayaan Masyarakat di Kelurahan				1 pokmas	1 pokmas	75.000.000	120.000.000	120.000.000		Dana Transfer Umum-Dana Alokasi Umum	Stabilisasi ketentraman dan ketertiban umum serta peningkatan kualitas pelayanan publik		1 pokmas	50.000.000	KECAMATAN TULUNGAGUNG	
		"Jumlah Sarana dan Prasarana Kelurahan yang Terbangun"				1 unit	1 unit							1 unit				
7 01 003 2.02 003	Pemberdayaan Masyarakat di Kelurahan	Jumlah Pokmas dan Ormas yang Melaksanakan Pemberdayaan Masyarakat di Kelurahan				1 Pokmas / Ormas	1 Pokmas / Ormas	50.000.000	64.000.000	68.000.000	Kab. Tulungagung, Tulungagung, Karangwaru	Dana Transfer Umum-Dana Alokasi Umum	Stabilisasi ketentraman dan ketertiban umum serta peningkatan kualitas pelayanan publik		1 Pokmas / Ormas	50.000.000	KECAMATAN TULUNGAGUNG	
												Dana Transfer Khusus-Dana Alokasi Khusus Fisik						
7 01 003 2.05	Koordinasi dan Sinkronisasi Pemberlakuan Pembatasan Kegiatan Masyarakat (PPKM)	jumlah koordinasi dan sinkronisasi pelaksanaan ppkm yang difasilitasi	kali		kali	12 kali	12 kali	106.410.000	0	0				12 kali	0			
7 01 003 2.05 001	Pencegahan Covid-19 di Tingkat Desa dan Kelurahan	Jumlah Dokumen Pencegahan Covid-19 di Tingkat Desa dan Kelurahan				12 Dokumen	12 Dokumen	23.060.000	0	0	Kab. Tulungagung, Tulungagung, Karangwaru	Dana Transfer Umum-Dana Alokasi Umum	Stabilisasi ketentraman dan ketertiban umum serta peningkatan kualitas pelayanan publik	0	12 Dokumen	0	KECAMATAN TULUNGAGUNG	
7 01 003 2.05 002	Penanganan Covid-19 di Tingkat Desa dan Kelurahan	Jumlah Dokumen Penanganan Covid-19 di Tingkat Desa dan Kelurahan				12 Dokumen	12 Dokumen	3.150.000	0	0	Kab. Tulungagung, Tulungagung, Karangwaru	Dana Transfer Umum-Dana Alokasi Umum	Stabilisasi ketentraman dan ketertiban umum serta peningkatan kualitas pelayanan publik	0	12 Dokumen	0	KECAMATAN TULUNGAGUNG	
7 01 003 2.05 003	Pembinaan Penanganan Covid-19 di Tingkat Desa dan Kelurahan	Jumlah Dokumen Pembinaan Penanganan Covid-19 di Tingkat Desa dan Kelurahan				2 Dokumen	2 Dokumen	33.700.000	0	0	Kab. Tulungagung, Tulungagung, Karangwaru	Dana Transfer Umum-Dana Alokasi Umum	Stabilisasi ketentraman dan ketertiban umum serta peningkatan kualitas pelayanan publik	0	2 Dokumen	0	KECAMATAN TULUNGAGUNG	
7 01 003 2.05 004	Pengadaan Pendukung Pelaksanaan Penanganan Covid-19 di Tingkat Desa dan Kelurahan	Jumlah Dokumen Pengadaan Pendukung Pelaksanaan Penanganan Covid-19 di Tingkat Desa dan Kelurahan				12 Dokumen	12 Dokumen	46.500.000	0	0	Kab. Tulungagung, Tulungagung, Karangwaru	Dana Transfer Umum-Dana Alokasi Umum	Stabilisasi ketentraman dan ketertiban umum serta peningkatan kualitas pelayanan publik	0	12 Dokumen	0	KECAMATAN TULUNGAGUNG	
7 01 004	PROGRAM KOORDINASI KETENTRAMAN DAN KETERTIBAN UMUM	Persentase desa tertib peraturan perundangan	100 %		100 %	100 %	100 %	100.000.000	0	0				100 %	0			
7 01 004 2.01	Koordinasi Upaya Penyelenggaraan Ketenteraman dan Ketertiban Umum	jumlah koordinasi penyelenggaraan tranrib yang difasilitasi	kali		kali	12 kali	12 kali	100.000.000	0	0				12 kali	0			

Kode	Urusan/ Bidang Urusan/ Program/ Kegiatan/ Sub Kegiatan	Indikator Program/ Kegiatan/ Sub Kegiatan	Target Akhir Periode RPJMD	Realisasi Capaian RKPD Tahun 2021	Prakiraan Capaian Target RKPD	Capaian Kinerja dan Kerangka Pendanaan					Lokasi	Sumber Dana	Prioritas		Kelompok Sasaran	Prakiraan Maju Rencana 2024		PD Penanggung Jawab
						Target 2023		Pagu Indikatif					Nasional	Daerah		Target	Pagu Indikatif	
						Semula	Menjadi	RKPD 2023	APBD 2023	RKPD 2023 Perubahan								
7 01 004 2.01 001	Sinergitas dengan Kepolisian Negara Republik Indonesia, Tentara Nasional Indonesia dan Instansi Vertikal di Wilayah Kecamatan	Jumlah Laporan Hasil Sinergitas dengan Kepolisian Negara Republik Indonesia, Tentara Nasional Indonesia dan Instansi Vertikal di Wilayah Kecamatan				12 Laporan	12 Laporan	100.000.000	0	0	Kab. Tulungagung, Tulungagung, Karangwaru	Dana Transfer Umum-Dana Alokasi Umum		Stabilisasi ketentraman dan ketertiban umum serta peningkatan kualitas pelayanan publik	0	12 Laporan	0	KECAMATAN TULUNGAGUNG
7 01	UNSUR KEWILAYAHAN KECAMATAN							420.201.240	329.010.000	783.010.000							101.000.000	
7 01 001	PROGRAM PENUNJANG URUSAN PEMERINTAHAN DAERAH KABUPATEN/KOTA	Indeks Kepuasan Layanan Kesekretariatan	87 Indeks		81 Indeks	87 Indeks	87 Indeks	145.201.240	145.010.000	398.010.000						87 Indeks	26.000.000	
7 01 001 2.05	Administrasi Kepegawaian Perangkat Daerah	Indeks Kepuasan Layanan Kesekretariatan	-		-	87 -		7.500.000	0	4.500.000						87 -	500.000	
7 01 001 2.05 002	Pengadaan Pakaian Dinas beserta Atribut Kelengkapannya	"Jumlah Paket Pakaian Dinas beserta Atribut Kelengkapan"				1 paket	1 paket	7.500.000	0	4.500.000		Dana Transfer Umum-Dana Alokasi Umum		Stabilisasi ketentraman dan ketertiban umum serta peningkatan kualitas pelayanan publik		1 paket	500.000	KECAMATAN TULUNGAGUNG
7 01 001 2.06	Administrasi Umum Perangkat Daerah	Indeks Layanan Leskretariatan	-		-	87 -		16.860.000	16.670.000	75.170.000						87 -	8.500.000	
7 01 001 2.06 002	Penyediaan Peralatan dan Perlengkapan Kantor	"Jumlah Paket Peralatan dan Perlengkapan Kantor yang Disediakan"				1 paket	1 paket	8.860.000	8.770.000	67.270.000		Dana Transfer Umum-Dana Alokasi Umum		Stabilisasi ketentraman dan ketertiban umum serta peningkatan kualitas pelayanan publik		1 paket	500.000	KECAMATAN TULUNGAGUNG
7 01 001 2.06 008	Fasilitasi Kunjungan Tamu	Jumlah Laporan Fasilitasi Kunjungan Tamu				12 laporan	12 laporan	8.000.000	7.900.000	7.900.000		Dana Transfer Umum-Dana Alokasi Umum		Stabilisasi ketentraman dan ketertiban umum serta peningkatan kualitas pelayanan publik		12 laporan	8.000.000	KECAMATAN TULUNGAGUNG
7 01 001 2.08	Penyediaan Jasa Penunjang Urusan Pemerintahan Daerah	Indeks Layanan Kesekretariatan	-		-	87 -		120.541.240	128.040.000	128.040.000						87 -	16.000.000	
7 01 001 2.08 002	Penyediaan Jasa Komunikasi, Sumber Daya Air dan Listrik	Jumlah Laporan Penyediaan Jasa Komunikasi, Sumber Daya Air dan Listrik yang Disediakan				12 laporan	12 laporan	14.760.000	14.160.000	14.160.000		Dana Transfer Umum-Dana Alokasi Umum		Stabilisasi ketentraman dan ketertiban umum serta peningkatan kualitas pelayanan publik	0	12 laporan	500.000	KECAMATAN TULUNGAGUNG
7 01 001 2.08 003	Penyediaan Jasa Peralatan dan Perlengkapan Kantor	"Jumlah Laporan Penyediaan Jasa Peralatan dan Perlengkapan Kantor yang Disediakan"				12 laporan	12 laporan	730.000	1.030.000	1.030.000		Dana Transfer Umum-Dana Alokasi Umum		Stabilisasi ketentraman dan ketertiban umum serta peningkatan kualitas pelayanan publik	0	12 laporan	500.000	KECAMATAN TULUNGAGUNG
7 01 001 2.08 004	Penyediaan Jasa Pelayanan Umum Kantor	"Jumlah Laporan Penyediaan Jasa Pelayanan Umum Kantor yang Disediakan"				12 laporan	12 laporan	105.051.240	112.850.000	112.850.000		Dana Transfer Umum-Dana Alokasi Umum		Stabilisasi ketentraman dan ketertiban umum serta peningkatan kualitas pelayanan publik	0	12 laporan	15.000.000	KECAMATAN TULUNGAGUNG
7 01 001 2.09	Pemeliharaan Barang Milik Daerah Penunjang Urusan Pemerintahan Daerah	Indeks Layanan Kesekretariatan	nilai		nilai	87 nilai		300.000	300.000	190.300.000						87 nilai	1.000.000	
7 01 001 2.09 001	Penyediaan Jasa Pemeliharaan, Biaya Pemeliharaan, dan Pajak Kendaraan Perorangan Dinas atau Kendaraan Dinas Jabatan	Jumlah Kendaraan Perorangan Dinas atau Kendaraan Dinas Jabatan yang Dipelihara dan dibayarkan Pajaknya				1 unit	1 unit	300.000	300.000	300.000		Dana Transfer Umum-Dana Alokasi Umum		Stabilisasi ketentraman dan ketertiban umum serta peningkatan kualitas pelayanan publik	0	1 unit	500.000	KECAMATAN TULUNGAGUNG
7 01 001 2.09 009	Pemeliharaan/Rehabilitasi Gedung Kantor dan Bangunan Lainnya	"Jumlah Gedung Kantor dan Bangunan Lainnya yang Dipelihara/Direhabilitasi"				1 unit	1 unit	0	0	190.000.000		Dana Transfer Umum-Dana Alokasi Umum		Stabilisasi ketentraman dan ketertiban umum serta peningkatan kualitas pelayanan publik	0	1 unit	500.000	KECAMATAN TULUNGAGUNG

Kode	Urusan/ Bidang Urusan/ Program/ Kegiatan/ Sub Kegiatan	Indikator Program/ Kegiatan/ Sub Kegiatan	Target Akhir Periode RPJMD	Realisasi Capaian RKPJ Tahun 2021	Prakiraan Capaian Target RKPJ	Capaian Kinerja dan Kerangka Pendanaan						Kelompok Sasaran	Prakiraan Maju Rencana 2024		PD Penanggung Jawab			
						Target 2023		Pagu Indikatif			Lokasi		Sumber Dana	Prioritas		Target	Pagu Indikatif	
						Semula	Menjadi	RKPD 2023	APBD 2023	RKPD 2023 Perubahan				Nasional				Daerah
7 01 003	PROGRAM PEMBERDAYAAN MASYARAKAT DESA DAN KELURAHAN	Persentase Program dan Kegiatan Pemberdayaan Masyarakat Desa yang difasilitasi	100 %		100 %	100 %	100 %	175.000.000	184.000.000	385.000.000				100 %	75.000.000			
7 01 003 2.02	Kegiatan Pemberdayaan Kelurahan	Persentase Program dan Kegiatan Pemberdayaan Masyarakat Kelurahan yang Difasilitasi	-		-		100 -	75.000.000	184.000.000	385.000.000				100 -	75.000.000			
7 01 003 2.02 002	Pembangunan Sarana dan Prasarana Kelurahan	"Jumlah Sarana dan Prasarana Kelurahan yang Terbangun"				1 unit	1 unit	25.000.000	120.000.000	320.000.000		Dana Transfer Umum-Dana Alokasi Umum	Stabilisasi ketentraman dan ketertiban umum serta peningkatan kualitas pelayanan publik	1 unit	25.000.000	KECAMATAN TULUNGAGUNG		
7 01 003 2.02 003	Pemberdayaan Masyarakat di Kelurahan	Jumlah Pokmas dan Ormas yang Melaksanakan Pemberdayaan Masyarakat di Kelurahan				1 pokmas	1 pokmas	50.000.000	64.000.000	65.000.000	Semua Kab/Kota, Semua Kecamatan, Semua Kelurahan	Dana Transfer Umum-Dana Alokasi Umum	Stabilisasi ketentraman dan ketertiban umum serta peningkatan kualitas pelayanan publik	1 pokmas	50.000.000	KECAMATAN TULUNGAGUNG		
												Dana Transfer Khusus-Dana Alokasi Khusus Fisik						
7 01 003 2.05	Koordinasi dan Sinkronisasi Pemberlakuan Pembatasan Kegiatan Masyarakat (PPKM)	jumlah koordinasi dan sinkronisasi pelaksanaan ppkm yang difasilitasi	kali		kali	12 kali	12 kali	100.000.000	0	0				12 kali	0			
7 01 003 2.05 001	Pencegahan Covid-19 di Tingkat Desa dan Kelurahan	Jumlah Dokumen Pencegahan Covid-19 di Tingkat Desa dan Kelurahan				12 Dokumen	12 Dokumen	14.930.000	0	0	Kab. Tulungagung, Tulungagung, Jepun	Dana Transfer Umum-Dana Alokasi Umum	Stabilisasi ketentraman dan ketertiban umum serta peningkatan kualitas pelayanan publik	12 Dokumen	0	KECAMATAN TULUNGAGUNG		
7 01 003 2.05 002	Penanganan Covid-19 di Tingkat Desa dan Kelurahan	Jumlah Dokumen Penanganan Covid-19 di Tingkat Desa dan Kelurahan				12 Dokumen	12 Dokumen	27.810.000	0	0	Kab. Tulungagung, Tulungagung, Jepun	Dana Transfer Umum-Dana Alokasi Umum	Stabilisasi ketentraman dan ketertiban umum serta peningkatan kualitas pelayanan publik	12 Dokumen	0	KECAMATAN TULUNGAGUNG		
7 01 003 2.05 003	Pembinaan Penanganan Covid-19 di Tingkat Desa dan Kelurahan	Jumlah Dokumen Pembinaan Penanganan Covid-19 di Tingkat Desa dan Kelurahan				2 Dokumen	2 Dokumen	20.220.000	0	0	Kab. Tulungagung, Tulungagung, Jepun	Dana Transfer Umum-Dana Alokasi Umum	Stabilisasi ketentraman dan ketertiban umum serta peningkatan kualitas pelayanan publik	2 Dokumen	0	KECAMATAN TULUNGAGUNG		
7 01 003 2.05 004	Pengadaan Pendukung Pelaksanaan Penanganan Covid-19 di Tingkat Desa dan Kelurahan	Jumlah Dokumen Pengadaan Pendukung Pelaksanaan Penanganan Covid-19 di Tingkat Desa dan Kelurahan				12 Dokumen	12 Dokumen	37.040.000	0	0	Kab. Tulungagung, Tulungagung, Jepun	Dana Transfer Umum-Dana Alokasi Umum	Stabilisasi ketentraman dan ketertiban umum serta peningkatan kualitas pelayanan publik	12 Dokumen	0	KECAMATAN TULUNGAGUNG		
7 01 004	PROGRAM KOORDINASI KETENTRAMAN DAN KETERTIBAN UMUM	Persentase desa tertib peraturan perundangan	100 %		100 %	100 %	100 %	100.000.000	0	0				100 %	0			
7 01 004 2.01	Koordinasi Upaya Penyelenggaraan Ketenteraman dan Ketertiban Umum	jumlah koordinasi penyelenggaraan trantib yang difasilitasi	kali		kali	12 kali	12 kali	100.000.000	0	0				12 kali	0			
7 01 004 2.01 001	Sinergitas dengan Kepolisian Negara Republik Indonesia, Tentara Nasional Indonesia dan Instansi Vertikal di Wilayah Kecamatan	Jumlah Laporan Hasil Sinergitas dengan Kepolisian Negara Republik Indonesia, Tentara Nasional Indonesia dan Instansi Vertikal di Wilayah Kecamatan				12 Laporan	12 Laporan	100.000.000	0	0	Kab. Tulungagung, Tulungagung, Jepun	Dana Transfer Umum-Dana Alokasi Umum	Stabilisasi ketentraman dan ketertiban umum serta peningkatan kualitas pelayanan publik	12 Laporan	0	KECAMATAN TULUNGAGUNG		
7 01	UNSUR KEWILAYAHAN KECAMATAN							401.183.488	315.588.000	388.988.000					195.000.000			
7 01 001	PROGRAM PENUNJANG URUSAN PEMERINTAHAN DAERAH KABUPATEN/KOTA	Indeks Kepuasan Layanan Kesekretariatan	87 Indeks		81 Indeks	87 Indeks	87 Indeks	123.352.488	131.588.000	208.988.000				87 Indeks	120.000.000			
7 01 001 2.05	Administrasi Kepegawaian Perangkat Daerah	Indeks Kepuasan Layanan Kesekretariatan	-		-	87 -	87 -	4.000.000	3.200.000	11.200.000				87 -	8.000.000			

Kode	Urusan/ Bidang Urusan/ Program/ Kegiatan/ Sub Kegiatan	Indikator Program/ Kegiatan/ Sub Kegiatan	Target Akhir Periode RPJMD	Realisasi Capaian RKPd Tahun 2021	Prakiraan Capaian Target RKPd	Capaian Kinerja dan Kerangka Pendanaan					Lokasi	Sumber Dana	Prioritas		Kelompok Sasaran	Prakiraan Maju Rencana 2024		PD Penanggung Jawab
						Target 2023		Pagu Indikatif					Nasional	Daerah		Target	Pagu Indikatif	
						Semula	Menjadi	RKPd 2023	APBD 2023	RKPd 2023 Perubahan								
7 01 001 2.05 002	Pengadaan Pakaian Dinas beserta Atribut Kelengkapannya	"Jumlah Paket Pakaian Dinas beserta Atribut Kelengkapan"				32 paket	32 paket	4.000.000	3.200.000	11.200.000		Dana Transfer Umum-Dana Alokasi Umum	Stabilisasi ketentraman dan ketertiban umum serta peningkatan kualitas pelayanan publik		32 paket	8.000.000	KECAMATAN TULUNGAGUNG	
7 01 001 2.06	Administrasi Umum Perangkat Daerah	Indeks Layanan Leskretariatian	-		-		87 -	11.741.000	13.040.000	82.440.000					87 -	6.000.000		
7 01 001 2.06 002	Penyediaan Peralatan dan Perlengkapan Kantor	"Jumlah Paket Peralatan dan Perlengkapan Kantor yang Disediakan"				1 paket	1 paket	5.521.000	6.410.000	75.810.000		Dana Transfer Umum-Dana Alokasi Umum	Stabilisasi ketentraman dan ketertiban umum serta peningkatan kualitas pelayanan publik		1 paket	500.000	KECAMATAN TULUNGAGUNG	
7 01 001 2.06 005	Penyediaan Barang Cetak dan Penggandaan	"Jumlah Paket Barang Cetak dan Penggandaan yang Disediakan"				1 paket	1 paket	960.000	1.080.000	1.080.000		Dana Transfer Umum-Dana Alokasi Umum	Stabilisasi ketentraman dan ketertiban umum serta peningkatan kualitas pelayanan publik		1 paket	500.000	KECAMATAN TULUNGAGUNG	
7 01 001 2.06 008	Fasilitasi Kunjungan Tamu	Jumlah Laporan Fasilitasi Kunjungan Tamu				12 laporan	12 laporan	5.260.000	5.550.000	5.550.000		Dana Transfer Umum-Dana Alokasi Umum	Stabilisasi ketentraman dan ketertiban umum serta peningkatan kualitas pelayanan publik		12 laporan	5.000.000	KECAMATAN TULUNGAGUNG	
7 01 001 2.08	Penyediaan Jasa Penunjang Urusan Pemerintahan Daerah	Indeks Layanan Kesekretariatian	-		-		87 -	107.261.488	115.048.000	115.048.000					87 -	105.500.000		
7 01 001 2.08 002	Penyediaan Jasa Komunikasi, Sumber Daya Air dan Listrik	Jumlah Laporan Penyediaan Jasa Komunikasi, Sumber Daya Air dan Listrik yang Disediakan				12 laporan	12 laporan	7.800.000	7.800.000	7.800.000		Dana Transfer Umum-Dana Alokasi Umum	Stabilisasi ketentraman dan ketertiban umum serta peningkatan kualitas pelayanan publik		12 laporan	8.000.000	KECAMATAN TULUNGAGUNG	
7 01 001 2.08 003	Penyediaan Jasa Peralatan dan Perlengkapan Kantor	"Jumlah Laporan Penyediaan Jasa Peralatan dan Perlengkapan Kantor yang Disediakan"				12 laporan	12 laporan	1.480.000	1.460.000	1.460.000		Dana Transfer Umum-Dana Alokasi Umum	Stabilisasi ketentraman dan ketertiban umum serta peningkatan kualitas pelayanan publik		12 laporan	500.000	KECAMATAN TULUNGAGUNG	
7 01 001 2.08 004	Penyediaan Jasa Pelayanan Umum Kantor	"Jumlah Laporan Penyediaan Jasa Pelayanan Umum Kantor yang Disediakan"				12 laporan	12 laporan	97.981.488	105.788.000	105.788.000		Dana Transfer Umum-Dana Alokasi Umum	Stabilisasi ketentraman dan ketertiban umum serta peningkatan kualitas pelayanan publik		12 laporan	97.000.000	KECAMATAN TULUNGAGUNG	
7 01 001 2.09	Pemeliharaan Barang Milik Daerah Penunjang Urusan Pemerintahan Daerah	Indeks Layanan Kesekretariatian	nilai		nilai		87 nilai	350.000	300.000	300.000					87 nilai	500.000		
7 01 001 2.09 001	Penyediaan Jasa Pemeliharaan, Biaya Pemeliharaan, dan Pajak Kendaraan Perorangan Dinas atau Kendaraan Dinas Jabatan	Jumlah Kendaraan Perorangan Dinas atau Kendaraan Dinas Jabatan yang Dipelihara dan Dibayarkan Pajaknya				1 unit	1 unit	350.000	300.000	300.000		Dana Transfer Umum-Dana Alokasi Umum	Stabilisasi ketentraman dan ketertiban umum serta peningkatan kualitas pelayanan publik		1 unit	500.000	KECAMATAN TULUNGAGUNG	
7 01 003	PROGRAM PEMBERDAYAAN MASYARAKAT DESA DAN KELURAHAN	Persentase Program dan Kegiatan Pemberdayaan Masyarakat Desa yang difasilitasi	100 %		100 %	100 %	100 %	177.831.000	184.000.000	180.000.000					100 %	75.000.000		
7 01 003 2.02	Kegiatan Pemberdayaan Kelurahan	Persentase Program dan Kegiatan Pemberdayaan Masyarakat Kelurahan yang Difasilitasi	-		-		100 -	75.000.000	184.000.000	180.000.000					100 -	75.000.000		
7 01 003 2.02 002	Pembangunan Sarana dan Prasarana Kelurahan	"Jumlah Sarana dan Prasarana Kelurahan yang Terbangun"				1 unit	1 unit	25.000.000	120.000.000	120.000.000		Dana Transfer Umum-Dana Alokasi Umum	Stabilisasi ketentraman dan ketertiban umum serta peningkatan kualitas pelayanan publik		1 unit	25.000.000	KECAMATAN TULUNGAGUNG	

Kode	Urusan/ Bidang Urusan/ Program/ Kegiatan/ Sub Kegiatan	Indikator Program/ Kegiatan/ Sub Kegiatan	Target Akhir Periode RPJMD	Realisasi Capaian RKPJ Tahun 2021	Prakiraan Capaian Target RKPJ	Capaian Kinerja dan Kerangka Pendanaan					Lokasi	Sumber Dana	Prioritas		Kelompok Sasaran	Prakiraan Maju Rencana 2024		PD Penanggung Jawab
						Target 2023		Pagu Indikatif					Nasional	Daerah		Target	Pagu Indikatif	
						Semula	Menjadi	RKPD 2023	APBD 2023	RKPD 2023 Perubahan								
7 01 003 2.02 003	Pemberdayaan Masyarakat di Kelurahan	Jumlah Pokmas dan Ormas yang Melaksanakan Pemberdayaan Masyarakat di Kelurahan				1 pokmas	1 pokmas	50.000.000	64.000.000	60.000.000		Dana Transfer Umum-Dana Alokasi Umum	Stabilisasi ketentraman dan ketertiban umum serta peningkatan kualitas pelayanan publik		1 pokmas	50.000.000	KECAMATAN TULUNGAGUNG	
7 01 003 2.05	Koordinasi dan Sinkronisasi Pemberlakuan Pembatasan Kegiatan Masyarakat (PPKM)	jumlah koordinasi dan sinkronisasi pelaksanaan pppkm yang difasilitasi	kali		kali	12 kali	12 kali	102.831.000	0	0					12 kali	0		
7 01 003 2.05 001	Pencegahan Covid-19 di Tingkat Desa dan Kelurahan	Jumlah Dokumen Pencegahan Covid-19 di Tingkat Desa dan Kelurahan				12 Dokumen	12 Dokumen	13.725.000	0	0	Kab. Tulungagung, Tulungagung, Tamanan	Dana Transfer Umum-Dana Alokasi Umum	Stabilisasi ketentraman dan ketertiban umum serta peningkatan kualitas pelayanan publik	masyarakat	12 Dokumen	0	KECAMATAN TULUNGAGUNG	
7 01 003 2.05 002	Penanganan Covid-19 di Tingkat Desa dan Kelurahan	Jumlah Dokumen Penanganan Covid-19 di Tingkat Desa dan Kelurahan				12 Dokumen	12 Dokumen	28.440.000	0	0	Kab. Tulungagung, Tulungagung, Tamanan	Dana Transfer Umum-Dana Alokasi Umum	Stabilisasi ketentraman dan ketertiban umum serta peningkatan kualitas pelayanan publik	masyarakat	12 Dokumen	0	KECAMATAN TULUNGAGUNG	
7 01 003 2.05 003	Pembinaan Penanganan Covid-19 di Tingkat Desa dan Kelurahan	Jumlah Dokumen Pembinaan Penanganan Covid-19 di Tingkat Desa dan Kelurahan				2 Dokumen	2 Dokumen	19.470.000	0	0	Kab. Tulungagung, Tulungagung, Tamanan	Dana Transfer Umum-Dana Alokasi Umum	Stabilisasi ketentraman dan ketertiban umum serta peningkatan kualitas pelayanan publik	masyarakat	2 Dokumen	0	KECAMATAN TULUNGAGUNG	
7 01 003 2.05 004	Pengadaan Pendukung Pelaksanaan Penanganan Covid-19 di Tingkat Desa dan Kelurahan	Jumlah Dokumen Pengadaan Pendukung Pelaksanaan Penanganan Covid-19 di Tingkat Desa dan Kelurahan				12 Dokumen	12 Dokumen	41.196.000	0	0	Kab. Tulungagung, Tulungagung, Tamanan	Dana Transfer Umum-Dana Alokasi Umum	Stabilisasi ketentraman dan ketertiban umum serta peningkatan kualitas pelayanan publik	masyarakat	12 Dokumen	0	KECAMATAN TULUNGAGUNG	
7 01 004	PROGRAM KOORDINASI KETENTRAMAN DAN KETERTIBAN UMUM	Persentase desa tertib peraturan perundangan	100 %		100 %	100 %	100 %	100.000.000	0	0					100 %	0		
7 01 004 2.01	Koordinasi Upaya Penyelenggaraan Ketenteraman dan Ketertiban Umum	jumlah koordinasi penyelenggaraan trantib yang difasilitasi	kali		kali	12 kali	12 kali	100.000.000	0	0					12 kali	0		
7 01 004 2.01 001	Sinergitas dengan Kepolisian Negara Republik Indonesia, Tentara Nasional Indonesia dan Instansi Vertikal di Wilayah Kecamatan	Jumlah Laporan Hasil Sinergitas dengan Kepolisian Negara Republik Indonesia, Tentara Nasional Indonesia dan Instansi Vertikal di Wilayah Kecamatan				12 Laporan	12 Laporan	100.000.000	0	0	Kab. Tulungagung, Tulungagung, Tamanan	Dana Transfer Umum-Dana Alokasi Umum	Stabilisasi ketentraman dan ketertiban umum serta peningkatan kualitas pelayanan publik		12 Laporan	0	KECAMATAN TULUNGAGUNG	
7 01	UNSUR KEWILAYAHAN KECAMATAN							362.113.248	458.618.000	695.868.000						145.000.000		
7 01 001	PROGRAM PENUNJANG URUSAN PEMERINTAHAN DAERAH KABUPATEN/KOTA	Indeks Kepuasan Layanan Kesekretariatan	87 Indeks		81 Indeks	87 Indeks	87 Indeks	83.172.748	74.618.000	302.868.000					87 Indeks	70.000.000		
7 01 001 2.05	Administrasi Kepegawaian Perangkat Daerah	Indeks Kepuasan Layanan Kesekretariatan	-		-	87 -	87 -	10.000.000	4.000.000	4.000.000					87 -	3.000.000		
7 01 001 2.05 002	Pengadaan Pakaian Dinas beserta Atribut Kelengkapannya	"Jumlah Paket Pakaian Dinas beserta Atribut Kelengkapannya"				14 paket	14 paket	10.000.000	4.000.000	4.000.000		Dana Transfer Umum-Dana Alokasi Umum	Stabilisasi ketentraman dan ketertiban umum serta peningkatan kualitas pelayanan publik		14 paket	3.000.000	KECAMATAN TULUNGAGUNG	
7 01 001 2.06	Administrasi Umum Perangkat Daerah	Indeks Layanan Leskretariatan	-		-	87 -	87 -	21.182.500	12.280.000	60.530.000					87 -	13.500.000		
7 01 001 2.06 002	Penyediaan Peralatan dan Perlengkapan Kantor	"Jumlah Paket Peralatan dan Perlengkapan Kantor yang Disediakan"				1 paket	1 paket	8.822.500	5.740.000	53.990.000		Dana Transfer Umum-Dana Alokasi Umum	Stabilisasi ketentraman dan ketertiban umum serta peningkatan kualitas pelayanan publik	0	1 paket	6.000.000	KECAMATAN TULUNGAGUNG	

Kode	Urusan/ Bidang Urusan/ Program/ Kegiatan/ Sub Kegiatan	Indikator Program/ Kegiatan/ Sub Kegiatan	Target Akhir Periode RPJMD	Realisasi Capaian RKPd Tahun 2021	Prakiraan Capaian Target RKPd	Capaian Kinerja dan Kerangka Pendanaan					Lokasi	Sumber Dana	Prioritas		Kelompok Sasaran	Prakiraan Maju Rencana 2024		PD Penanggung Jawab
						Target 2023		Pagu Indikatif					Nasional	Daerah		Target	Pagu Indikatif	
						Semula	Menjadi	RKPd 2023	APBD 2023	RKPd 2023 Perubahan								
7 01 001 2.06 003	Penyediaan Peralatan Rumah Tangga	"Jumlah Paket Peralatan Rumah Tangga yang Disediakan"				1 paket	1 paket	500.000	0	0	Dana Transfer Umum-Dana Alokasi Umum	Stabilisasi ketentraman dan ketertiban umum serta peningkatan kualitas pelayanan publik	0	1 paket	0	KECAMATAN TULUNGAGUNG		
7 01 001 2.06 005	Penyediaan Barang Cetak dan Penggandaan	"Jumlah Paket Barang Cetak dan Penggandaan yang Disediakan"				1 paket	1 paket	1.860.000	690.000	690.000	Dana Transfer Umum-Dana Alokasi Umum	Stabilisasi ketentraman dan ketertiban umum serta peningkatan kualitas pelayanan publik	0	1 paket	500.000	KECAMATAN TULUNGAGUNG		
7 01 001 2.06 008	Fasilitasi Kunjungan Tamu	Jumlah Laporan Fasilitasi Kunjungan Tamu				12 laporan	12 laporan	10.000.000	5.850.000	5.850.000	Dana Transfer Umum-Dana Alokasi Umum	Stabilisasi ketentraman dan ketertiban umum serta peningkatan kualitas pelayanan publik	0	12 laporan	7.000.000	KECAMATAN TULUNGAGUNG		
7 01 001 2.08	Penyediaan Jasa Penunjang Urusan Pemerintahan Daerah	Indeks Layanan Kesekretariatan	-		-		87 -	51.690.248	58.038.000	58.038.000				87 -	48.000.000			
7 01 001 2.08 002	Penyediaan Jasa Komunikasi, Sumber Daya Air dan Listrik	Jumlah Laporan Penyediaan Jasa Komunikasi, Sumber Daya Air dan Listrik yang Disediakan				12 laporan	12 laporan	7.320.000	7.320.000	7.320.000	Dana Transfer Umum-Dana Alokasi Umum	Stabilisasi ketentraman dan ketertiban umum serta peningkatan kualitas pelayanan publik	0	12 laporan	7.500.000	KECAMATAN TULUNGAGUNG		
7 01 001 2.08 003	Penyediaan Jasa Peralatan dan Perlengkapan Kantor	"Jumlah Laporan Penyediaan Jasa Peralatan dan Perlengkapan Kantor yang Disediakan"				1 laporan	1 laporan	2.840.000	1.420.000	1.420.000	Dana Transfer Umum-Dana Alokasi Umum	Stabilisasi ketentraman dan ketertiban umum serta peningkatan kualitas pelayanan publik	0	1 laporan	500.000	KECAMATAN TULUNGAGUNG		
7 01 001 2.08 004	Penyediaan Jasa Pelayanan Umum Kantor	"Jumlah Laporan Penyediaan Jasa Pelayanan Umum Kantor yang Disediakan"				12 laporan	12 laporan	41.530.248	49.298.000	49.298.000	PENDAPATAN ASLI DAERAH (PAD)	Stabilisasi ketentraman dan ketertiban umum serta peningkatan kualitas pelayanan publik	0	12 laporan	40.000.000	KECAMATAN TULUNGAGUNG		
7 01 001 2.09	Pemeliharaan Barang Milik Daerah Penunjang Urusan Pemerintahan Daerah	Indeks Layanan Kesekretariatan	nilai		nilai		87 nilai	300.000	300.000	180.300.000				87 nilai	5.500.000			
7 01 001 2.09 001	Penyediaan Jasa Pemeliharaan, Biaya Pemeliharaan, dan Pajak Kendaraan Perorangan Dinas atau Kendaraan Dinas Jabatan	Jumlah Kendaraan Perorangan Dinas atau Kendaraan Dinas Jabatan yang Dipelihara dan Dibayarkan Pajaknya				1 unit	1 unit	300.000	300.000	300.000	Dana Transfer Umum-Dana Alokasi Umum	Stabilisasi ketentraman dan ketertiban umum serta peningkatan kualitas pelayanan publik	0	1 unit	500.000	KECAMATAN TULUNGAGUNG		
7 01 001 2.09 009	Pemeliharaan/Rehabilitasi Gedung Kantor dan Bangunan Lainnya	"Jumlah Gedung Kantor dan Bangunan Lainnya yang Dipelihara/Direhabilitasi"				1 unit	1 unit	0	0	180.000.000	Dana Transfer Umum-Dana Alokasi Umum	Stabilisasi ketentraman dan ketertiban umum serta peningkatan kualitas pelayanan publik	0	1 unit	5.000.000	KECAMATAN TULUNGAGUNG		
7 01 003	PROGRAM PEMBERDAYAAN MASYARAKAT DESA DAN KELURAHAN	Persentase Program dan Kegiatan Pemberdayaan Masyarakat Desa yang difasilitasi	100 %		100 %	100 %	100 %	178.940.500	384.000.000	393.000.000				100 %	75.000.000			
7 01 003 2.02	Kegiatan Pemberdayaan Kelurahan	Persentase Program dan Kegiatan Pemberdayaan Masyarakat Kelurahan yang Difasilitasi	-		-	100 -	100 -	75.000.000	384.000.000	393.000.000				100 -	75.000.000			
7 01 003 2.02 002	Pembangunan Sarana dan Prasarana Kelurahan	"Jumlah Sarana dan Prasarana Kelurahan yang Terbangun"				1 unit	1 unit	25.000.000	320.000.000	320.000.000	Dana Transfer Umum-Dana Alokasi Umum	Stabilisasi ketentraman dan ketertiban umum serta peningkatan kualitas pelayanan publik	0	1 unit	25.000.000	KECAMATAN TULUNGAGUNG		
7 01 003 2.02 003	Pemberdayaan Masyarakat di Kelurahan	Jumlah Pokmas dan Ormas yang Melaksanakan Pemberdayaan Masyarakat di Kelurahan				1 pokmas	1 pokmas	50.000.000	64.000.000	73.000.000	Dana Transfer Umum-Dana Alokasi Umum	Stabilisasi ketentraman dan ketertiban umum serta peningkatan kualitas pelayanan publik	0	1 pokmas	50.000.000	KECAMATAN TULUNGAGUNG		

Kode	Urusan/ Bidang Urusan/ Program/ Kegiatan/ Sub Kegiatan	Indikator Program/ Kegiatan/ Sub Kegiatan	Target Akhir Periode RPJMD	Realisasi Capaian RPKD Tahun 2021	Prakiraan Capaian Target RPKD	Capaian Kinerja dan Kerangka Pendanaan						Lokasi	Sumber Dana	Prioritas		Kelompok Sasaran	Prakiraan Maju Rencana 2024		PD Penanggung Jawab		
						Target 2023		Pagu Indikatif			RKP 2023			APBD 2023	RKPD 2023 Perubahan		Nasional	Daerah		Target	Pagu Indikatif
						Semula	Menjadi	RKPD 2023	APBD 2023	RKPD 2023 Perubahan											
												Dana Transfer Khusus-Dana Alokasi Khusus Fisik									
7	01	003	2.05														12 kali		0		
		Koordinasi dan Sinkronisasi Pemberlakuan Pembatasan Kegiatan Masyarakat (PPKM)	jumlah koordinasi dan sinkronisasi pelaksanaan ptkm yang terfasilitasi	kali		kali	12 kali	12 kali													
7	01	003	2.05	001								Kab. Tulungagung, Tulungagung, Kedungsoko	Dana Transfer Umum-Dana Alokasi Umum		Stabilisasi ketentraman dan ketertiban umum serta peningkatan kualitas pelayanan publik		12 Dokumen		0		
		Pencegahan Covid-19 di Tingkat Desa dan Kelurahan	Jumlah Dokumen Pencegahan Covid-19 di Tingkat Desa dan Kelurahan				12 Dokumen	12 Dokumen											0		
7	01	003	2.05	002								Kab. Tulungagung, Tulungagung, Kedungsoko	Dana Transfer Umum-Dana Alokasi Umum		Stabilisasi ketentraman dan ketertiban umum serta peningkatan kualitas pelayanan publik		12 Dokumen		0		
		Penanganan Covid-19 di Tingkat Desa dan Kelurahan	Jumlah Dokumen Penanganan Covid-19 di Tingkat Desa dan Kelurahan				12 Dokumen	12 Dokumen											0		
7	01	003	2.05	003								Kab. Tulungagung, Tulungagung, Kedungsoko	Dana Transfer Umum-Dana Alokasi Umum		Stabilisasi ketentraman dan ketertiban umum serta peningkatan kualitas pelayanan publik		12 Dokumen		0		
		Pembinaan Penanganan Covid-19 di Tingkat Desa dan Kelurahan	Jumlah Dokumen Pembinaan Penanganan Covid-19 di Tingkat Desa dan Kelurahan				12 Dokumen	12 Dokumen											0		
7	01	003	2.05	004								Kab. Tulungagung, Tulungagung, Kedungsoko	Dana Transfer Umum-Dana Alokasi Umum		Stabilisasi ketentraman dan ketertiban umum serta peningkatan kualitas pelayanan publik		12 Dokumen		0		
		Pengadaan Pendukung Pelaksanaan Penanganan Covid-19 di Tingkat Desa dan Kelurahan	Jumlah Dokumen Pengadaan Pendukung Pelaksanaan Penanganan Covid-19 di Tingkat Desa dan Kelurahan				12 Dokumen	12 Dokumen											0		
7	01	004					100 %	100 %	100 %	100 %								100 %		0	
		PROGRAM KOORDINASI KETENTRAMAN DAN KETERTIBAN UMUM	Persentase desa tertib peraturan perundangan																		
7	01	004	2.01				0	0	0	0								0		0	
		Koordinasi Upaya Penyelenggaraan Ketenteraman dan Ketertiban Umum																			
7	01	004	2.01	001								Kab. Tulungagung, Tulungagung, Kedungsoko	Dana Transfer Umum-Dana Alokasi Umum		Stabilisasi ketentraman dan ketertiban umum serta peningkatan kualitas pelayanan publik		12 Laporan		0		
		Sinergitas dengan Kepolisian Negara Republik Indonesia, Tentara Nasional Indonesia dan Instansi Vertikal di Wilayah Kecamatan	Jumlah Laporan Hasil Sinergitas dengan Kepolisian Negara Republik Indonesia, Tentara Nasional Indonesia dan Instansi Vertikal di Wilayah Kecamatan				12 Laporan	12 Laporan											0		
7	01																				
		UNSUR KEWILAYAHAN																			
7	01																				
		KECAMATAN																			
7	01	001					87 Indeks	81 Indeks	87 Indeks	87 Indeks								87 Indeks		73.000.000	
		PROGRAM PENUNJANG URUSAN PEMERINTAHAN DAERAH KABUPATEN/KOTA	Indeks Kepuasan Layanan Keskretariatian																		
7	01	001	2.05				-	-		87 -								87 -		500.000	
		Administrasi Kepegawaian Perangkat Daerah	Indeks Kepuasan Layanan Keskretariatian																		
7	01	001	2.05	002									Dana Transfer Umum-Dana Alokasi Umum		Stabilisasi ketentraman dan ketertiban umum serta peningkatan kualitas pelayanan publik		1 paket		500.000		
		Pengadaan Pakaian Dinas beserta Atribut Kelengkapannya	"Jumlah Paket Pakaian Dinas beserta Atribut Kelengkapannya"				1 paket	1 paket													
7	01	001	2.06															87 -		9.000.000	
		Administrasi Umum Perangkat Daerah	Indeks Layanan Leskretariatian																		
7	01	001	2.06	002									Dana Transfer Umum-Dana Alokasi Umum		Stabilisasi ketentraman dan ketertiban umum serta peningkatan kualitas pelayanan publik		1 unit		500.000		
		Penyediaan Peralatan dan Perlengkapan Kantor	"Jumlah Paket Peralatan dan Perlengkapan Kantor yang Disediakan"				1 unit	1 unit													
7	01	001	2.06	003									Dana Transfer Umum-Dana Alokasi Umum		Stabilisasi ketentraman dan ketertiban umum serta peningkatan kualitas pelayanan publik		1 paket		5.000.000		
		Penyediaan Peralatan Rumah Tangga	"Jumlah Paket Peralatan Rumah Tangga yang Disediakan"				1 paket	1 paket													

Kode	Urusan/ Bidang Urusan/ Program/ Kegiatan/ Sub Kegiatan	Indikator Program/ Kegiatan/ Sub Kegiatan	Target Akhir Periode RPJMD	Realisasi Capaian RKPD Tahun 2021	Prakiraan Capaian Target RPKD	Capaian Kinerja dan Kerangka Pendanaan					Lokasi	Sumber Dana	Prioritas		Kelompok Sasaran	Prakiraan Maju Rencana 2024		PD Penanggung Jawab
						Target 2023		Pagu Indikatif					Nasional	Daerah		Target	Pagu Indikatif	
						Semula	Menjadi	RKPD 2023	APBD 2023	RKPD 2023 Perubahan								
7 01 001 2.06 005	Penyediaan Barang Cetak dan Penggandaan	"Jumlah Paket Barang Cetak dan Penggandaan yang Disediakan"				1 paket	1 paket	780.000	1.176.000	1.176.000		Dana Transfer Umum-Dana Alokasi Umum		Stabilisasi ketentraman dan ketertiban umum serta peningkatan kualitas pelayanan publik	0	1 paket	500.000	KECAMATAN TULUNGAGUNG
7 01 001 2.06 008	Fasilitasi Kunjungan Tamu	Jumlah Laporan Fasilitasi Kunjungan Tamu				12 laporan	12 laporan	4.750.000	3.050.000	3.050.000		Dana Transfer Umum-Dana Alokasi Umum		Stabilisasi ketentraman dan ketertiban umum serta peningkatan kualitas pelayanan publik	0	12 laporan	3.000.000	KECAMATAN TULUNGAGUNG
7 01 001 2.08	Penyediaan Jasa Penunjang Urusan Pemerintahan Daerah	Indeks Layanan Kesekretariatan	-		-		87 -	52.980.744	51.844.000	51.844.000						87 -	58.000.000	
7 01 001 2.08 002	Penyediaan Jasa Komunikasi, Sumber Daya Air dan Listrik	Jumlah Laporan Penyediaan Jasa Komunikasi, Sumber Daya Air dan Listrik yang Disediakan				0 Laporan	0 Laporan	5.400.000	5.400.000	5.400.000		Dana Transfer Umum-Dana Alokasi Umum		Stabilisasi ketentraman dan ketertiban umum serta peningkatan kualitas pelayanan publik	0	0 Laporan	6.000.000	KECAMATAN TULUNGAGUNG
7 01 001 2.08 003	Penyediaan Jasa Peralatan dan Perlengkapan Kantor	Jumlah Laporan Penyediaan Jasa Peralatan dan Perlengkapan Kantor yang Disediakan				0 Laporan	0 Laporan	2.190.000	1.030.000	1.030.000		Dana Transfer Umum-Dana Alokasi Umum		Stabilisasi ketentraman dan ketertiban umum serta peningkatan kualitas pelayanan publik	0	0 Laporan	6.000.000	KECAMATAN TULUNGAGUNG
7 01 001 2.08 004	Penyediaan Jasa Pelayanan Umum Kantor	Jumlah Laporan Penyediaan Jasa Pelayanan Umum Kantor yang Disediakan				0 Laporan	0 Laporan	45.390.744	45.414.000	45.414.000		Dana Transfer Umum-Dana Alokasi Umum		Stabilisasi ketentraman dan ketertiban umum serta peningkatan kualitas pelayanan publik	0	0 Laporan	46.000.000	KECAMATAN TULUNGAGUNG
7 01 001 2.09	Pemeliharaan Barang Milik Daerah Penunjang Urusan Pemerintahan Daerah	Indeks Layanan Kesekretariatan	nilai		nilai		87 nilai	300.000	250.000	180.250.000						87 nilai	5.500.000	
7 01 001 2.09 001	Penyediaan Jasa Pemeliharaan, Biaya Pemeliharaan, dan Pajak Kendaraan Perorangan Dinas atau Kendaraan Dinas Jabatan yang Dipelihara dan Dibayarkan Pajaknya	Jumlah Kendaraan Perorangan Dinas atau Kendaraan Dinas Jabatan yang Dipelihara dan Dibayarkan Pajaknya				0 Unit	0 Unit	300.000	250.000	250.000		Dana Transfer Umum-Dana Alokasi Umum		Stabilisasi ketentraman dan ketertiban umum serta peningkatan kualitas pelayanan publik	0	0 Unit	500.000	KECAMATAN TULUNGAGUNG
7 01 001 2.09 009	Pemeliharaan/Rehabilitasi Gedung Kantor dan Bangunan Lainnya	"Jumlah Gedung Kantor dan Bangunan Lainnya yang Dipelihara/Direhabilitasi"				1 unit	1 unit	0	0	180.000.000		Dana Transfer Umum-Dana Alokasi Umum		Stabilisasi ketentraman dan ketertiban umum serta peningkatan kualitas pelayanan publik	0	1 unit	5.000.000	KECAMATAN TULUNGAGUNG
7 01 003	PROGRAM PEMBERDAYAAN MASYARAKAT DESA DAN KELURAHAN	Persentase Program dan Kegiatan Pemberdayaan Masyarakat Desa yang difasilitasi	100 %		100 %	100 %	100 %	175.000.000	184.000.000	172.000.000						100 %	75.000.000	
7 01 003 2.02	Kegiatan Pemberdayaan Kelurahan	Persentase Program dan Kegiatan Pemberdayaan Masyarakat Kelurahan yang Difasilitasi	-		-	100 -	100 -	75.000.000	184.000.000	172.000.000						100 -	75.000.000	
7 01 003 2.02 002	Pembangunan Sarana dan Prasarana Kelurahan	"Jumlah Sarana dan Prasarana Kelurahan yang Terbangun"				1 unit	1 unit	25.000.000	120.000.000	120.000.000		Dana Transfer Umum-Dana Alokasi Umum		Stabilisasi ketentraman dan ketertiban umum serta peningkatan kualitas pelayanan publik	0	1 unit	25.000.000	KECAMATAN TULUNGAGUNG
7 01 003 2.02 003	Pemberdayaan Masyarakat di Kelurahan	Jumlah Pokmas dan Ormas yang Melaksanakan Pemberdayaan Masyarakat di Kelurahan				1 pokmas	1 pokmas	50.000.000	64.000.000	52.000.000		Dana Transfer Umum-Dana Alokasi Umum		Stabilisasi ketentraman dan ketertiban umum serta peningkatan kualitas pelayanan publik	0	1 pokmas	50.000.000	KECAMATAN TULUNGAGUNG
7 01 003 2.05	Koordinasi dan Sinkronisasi Pembekalan Pembatasan Kegiatan Masyarakat (PPKM)	jumlah koordinasi dan sinkronisasi pelaksanaan ppkm yang difasilitasi	kali		kali	12 kali	12 kali	100.000.000	0	0						12 kali	0	

Kode	Urusan/ Bidang Urusan/ Program/ Kegiatan/ Sub Kegiatan	Indikator Program/ Kegiatan/ Sub Kegiatan	Target Akhir Periode RPJMD	Realisasi Capaian RKPd Tahun 2021	Prakiraan Capaian Target RKPd	Capaian Kinerja dan Kerangka Pendanaan							Kelompok Sasaran	Prakiraan Maju Rencana 2024		PD Penanggung Jawab		
						Target 2023		Pagu Indikatif			Lokasi	Sumber Dana		Prioritas			Target	Pagu Indikatif
						Semula	Menjadi	RKPD 2023	APBD 2023	RKPD 2023 Perubahan				Nasional	Daerah			
7 01 003 2.05 001	Pencegahan Covid-19 di Tingkat Desa dan Kelurahan	Jumlah Dokumen Pencegahan Covid-19 di Tingkat Desa dan Kelurahan				12 Dokumen	12 Dokumen	27.052.500	0	0	Kab. Tulungagung, Tulungagung, Kauman	Dana Transfer Umum-Dana Alokasi Umum	Stabilisasi ketentraman dan ketertiban umum serta peningkatan kualitas pelayanan publik	masyarakat	12 Dokumen	0	KECAMATAN TULUNGAGUNG	
7 01 003 2.05 002	Penanganan Covid-19 di Tingkat Desa dan Kelurahan	Jumlah Dokumen Penanganan Covid-19 di Tingkat Desa dan Kelurahan				12 Dokumen	12 Dokumen	30.750.000	0	0	Kab. Tulungagung, Tulungagung, Kauman	Dana Transfer Umum-Dana Alokasi Umum	Stabilisasi ketentraman dan ketertiban umum serta peningkatan kualitas pelayanan publik	masyarakat	12 Dokumen	0	KECAMATAN TULUNGAGUNG	
7 01 003 2.05 003	Pembinaan Penanganan Covid-19 di Tingkat Desa dan Kelurahan	Jumlah Dokumen Pembinaan Penanganan Covid-19 di Tingkat Desa dan Kelurahan				2 Dokumen	2 Dokumen	29.717.500	0	0	Kab. Tulungagung, Tulungagung, Kauman	Dana Transfer Umum-Dana Alokasi Umum	Stabilisasi ketentraman dan ketertiban umum serta peningkatan kualitas pelayanan publik	masyarakat	2 Dokumen	0	KECAMATAN TULUNGAGUNG	
7 01 003 2.05 004	Pengadaan Pendukung Pelaksanaan Penanganan Covid-19 di Tingkat Desa dan Kelurahan	Jumlah Dokumen Pengadaan Pendukung Pelaksanaan Penanganan Covid-19 di Tingkat Desa dan Kelurahan				12 Dokumen	12 Dokumen	12.480.000	0	0	Kab. Tulungagung, Tulungagung, Kauman	Dana Transfer Umum-Dana Alokasi Umum	Stabilisasi ketentraman dan ketertiban umum serta peningkatan kualitas pelayanan publik	masyarakat	12 Dokumen	0	KECAMATAN TULUNGAGUNG	
7 01 004	PROGRAM KOORDINASI KETENTRAMAN DAN KETERTIBAN UMUM	Persentase desa tertib peraturan perundangan	100 %		100 %	100 %	100 %	100.000.000	0	0					100 %	0		
7 01 004 2.01	Koordinasi Upaya Penyelenggaraan Ketenteraman dan Ketertiban Umum	jumlah koordinasi penyelenggaraan trantib yang difasilitasi	kali		kali	12 kali	12 kali	100.000.000	0	0					12 kali	0		
7 01 004 2.01 001	Sinergitas dengan Kepolisian Negara Republik Indonesia, Tentara Nasional Indonesia dan Instansi Vertikal di Wilayah Kecamatan	Jumlah Laporan Hasil Sinergitas dengan Kepolisian Negara Republik Indonesia, Tentara Nasional Indonesia dan Instansi Vertikal di Wilayah Kecamatan				12 Laporan	12 Laporan	100.000.000	0	0	Kab. Tulungagung, Tulungagung, Kauman	Dana Transfer Umum-Dana Alokasi Umum	Stabilisasi ketentraman dan ketertiban umum serta peningkatan kualitas pelayanan publik	masyarakat	12 Laporan	0	KECAMATAN TULUNGAGUNG	
7 01	UNSUR KEWILAYAHAN KECAMATAN							471.511.736	384.126.000	712.626.000						267.000.000		
7 01 001	PROGRAM PENUNJANG URUSAN PEMERINTAHAN DAERAH KABUPATEN/KOTA	Indeks Kepuasan Layanan Kesekretariatan	87 Indeks		81 Indeks	87 Indeks	87 Indeks	196.511.736	200.126.000	467.626.000					87 Indeks	192.000.000		
7 01 001 2.05	Administrasi Kepegawaian Perangkat Daerah	Indeks Kepuasan Layanan Kesekretariatan	-		-	87 -	87 -	0	0	7.500.000				87 -	500.000			
7 01 001 2.05 002	Pengadaan Pakaian Dinas beserta Atribut Kelengkapannya	"Jumlah Paket Pakaian Dinas beserta Atribut Kelengkapannya"				1 unit	1 unit	0	0	7.500.000	Dana Transfer Umum-Dana Alokasi Umum	Stabilisasi ketentraman dan ketertiban umum serta peningkatan kualitas pelayanan publik		1 unit	500.000	KECAMATAN TULUNGAGUNG		
7 01 001 2.06	Administrasi Umum Perangkat Daerah	Indeks Layanan Leskretariatan	-		-	87 -	87 -	20.740.000	16.140.000	76.140.000				87 -	13.500.000			
7 01 001 2.06 002	Penyediaan Peralatan dan Perlengkapan Kantor	"Jumlah Paket Peralatan dan Perlengkapan Kantor yang Disediakan"				1 paket	1 paket	16.950.000	12.788.000	72.788.000	Dana Transfer Umum-Dana Alokasi Umum	Stabilisasi ketentraman dan ketertiban umum serta peningkatan kualitas pelayanan publik		1 paket	12.000.000	KECAMATAN TULUNGAGUNG		
7 01 001 2.06 003	Penyediaan Peralatan Rumah Tangga	"Jumlah Paket Komponen Instalasi Listrik/Penerangan Bangunan Kantor yang Disediakan"				1 paket	1 paket	592.000	552.000	552.000	Dana Transfer Umum-Dana Alokasi Umum	Stabilisasi ketentraman dan ketertiban umum serta peningkatan kualitas pelayanan publik		1 paket	500.000	KECAMATAN TULUNGAGUNG		
		"Jumlah Paket Peralatan Rumah Tangga yang Disediakan"				1 paket	1 paket							1 paket				
		Jumlah Paket Peralatan Rumah Tangga yang Disediakan				0 Paket	0 Paket								0 Paket			

Kode	Urusan/ Bidang Urusan/ Program/ Kegiatan/ Sub Kegiatan	Indikator Program/ Kegiatan/ Sub Kegiatan	Target Akhir Periode RPJMD	Realisasi Capaian RKPD Tahun 2021	Prakiraan Capaian Target RKPD	Capaian Kinerja dan Kerangka Pendanaan					Lokasi	Sumber Dana	Prioritas		Kelompok Sasaran	Prakiraan Maju Rencana 2024		PD Penanggung Jawab
						Target 2023		Pagu Indikatif					Nasional	Daerah		Target	Pagu Indikatif	
						Semula	Menjadi	RKPD 2023	APBD 2023	RKPD 2023 Perubahan								
7 01 001 2.06 005	Penyediaan Barang Cetak dan Penggandaan	"Jumlah Paket Barang Cetak dan Penggandaan yang Disediakan"				1 paket	1 paket	198.000	150.000	150.000		Dana Transfer Umum-Dana Alokasi Umum	Stabilisasi ketentraman dan ketertiban umum serta peningkatan kualitas pelayanan publik	0	1 paket	500.000	KECAMATAN TULUNGAGUNG	
7 01 001 2.06 008	Fasilitasi Kunjungan Tamu	Jumlah Laporan Fasilitasi Kunjungan Tamu				0 Laporan	0 Laporan	3.000.000	2.650.000	2.650.000		Dana Transfer Umum-Dana Alokasi Umum	Stabilisasi ketentraman dan ketertiban umum serta peningkatan kualitas pelayanan publik	0	0 Laporan	500.000	KECAMATAN TULUNGAGUNG	
7 01 001 2.08	Penyediaan Jasa Penunjang Urusan Pemerintahan Daerah	Indeks Layanan Kesekretariatan	-		-		87 -	175.771.736	183.986.000	183.986.000					87 -	173.000.000		
7 01 001 2.08 002	Penyediaan Jasa Komunikasi, Sumber Daya Air dan Listrik	Jumlah Laporan Penyediaan Jasa Komunikasi, Sumber Daya Air dan Listrik yang Disediakan				12 laporan	12 laporan	11.400.000	11.400.000	11.400.000		Dana Transfer Umum-Dana Alokasi Umum	Stabilisasi ketentraman dan ketertiban umum serta peningkatan kualitas pelayanan publik	0	12 laporan	12.000.000	KECAMATAN TULUNGAGUNG	
7 01 001 2.08 003	Penyediaan Jasa Peralatan dan Perlengkapan Kantor	"Jumlah Laporan Penyediaan Jasa Peralatan dan Perlengkapan Kantor yang Disediakan"				1 unit	1 unit	1.460.000	1.860.000	1.860.000		Dana Transfer Umum-Dana Alokasi Umum	Stabilisasi ketentraman dan ketertiban umum serta peningkatan kualitas pelayanan publik	0	1 unit	1.000.000	KECAMATAN TULUNGAGUNG	
7 01 001 2.08 004	Penyediaan Jasa Pelayanan Umum Kantor	"Jumlah Laporan Penyediaan Jasa Pelayanan Umum Kantor yang Disediakan"				12 laporan	12 laporan	162.911.736	170.726.000	170.726.000		Dana Transfer Umum-Dana Alokasi Umum	Stabilisasi ketentraman dan ketertiban umum serta peningkatan kualitas pelayanan publik	0	12 laporan	160.000.000	KECAMATAN TULUNGAGUNG	
7 01 001 2.09	Pemeliharaan Barang Milik Daerah Penunjang Urusan Pemerintahan Daerah	Indeks Layanan Kesekretariatan	nilai		nilai		87 nilai	0	0	200.000.000					87 nilai	5.000.000		
7 01 001 2.09 009	Pemeliharaan/Rehabilitasi Gedung Kantor dan Bangunan Lainnya	"Jumlah Gedung Kantor dan Bangunan Lainnya yang Dipelihara/Direhabilitasi"				1 unit	1 unit	0	0	200.000.000		Dana Transfer Umum-Dana Alokasi Umum	Stabilisasi ketentraman dan ketertiban umum serta peningkatan kualitas pelayanan publik	0	1 unit	5.000.000	KECAMATAN TULUNGAGUNG	
7 01 003	PROGRAM PEMBERDAYAAN MASYARAKAT DESA DAN KELURAHAN	Persentase Program dan Kegiatan Pemberdayaan Masyarakat Desa yang difasilitasi	100 %		100 %	100 %	100 %	175.000.000	184.000.000	245.000.000					100 %	75.000.000		
7 01 003 2.02	Kegiatan Pemberdayaan Kelurahan	Persentase Program dan Kegiatan Pemberdayaan Masyarakat Kelurahan yang Difasilitasi	-		-		100 -	75.000.000	184.000.000	245.000.000					100 -	75.000.000		
7 01 003 2.02 002	Pembangunan Sarana dan Prasarana Kelurahan	"Jumlah Sarana dan Prasarana Kelurahan yang Terbangun"				1 unit	1 unit	25.000.000	120.000.000	170.000.000		Dana Transfer Umum-Dana Alokasi Umum	Stabilisasi ketentraman dan ketertiban umum serta peningkatan kualitas pelayanan publik		1 unit	25.000.000	KECAMATAN TULUNGAGUNG	
7 01 003 2.02 003	Pemberdayaan Masyarakat di Kelurahan	Jumlah Pokmas dan Ormas yang Melaksanakan Pemberdayaan Masyarakat di Kelurahan				1 pokmas	1 pokmas	50.000.000	64.000.000	75.000.000	Semua Kab/Kota, Semua Kecamatan, Semua Kelurahan	Dana Transfer Umum-Dana Alokasi Umum	Stabilisasi ketentraman dan ketertiban umum serta peningkatan kualitas pelayanan publik		1 pokmas	50.000.000	KECAMATAN TULUNGAGUNG	
7 01 003 2.05	Koordinasi dan Sinkronisasi Pemberlakuan Pembatasan Kegiatan Masyarakat (PPKM)	jumlah koordinasi dan sinkronisasi pelaksanaan ppkm yang difasilitasi	kali		kali	12 kali	12 kali	100.000.000	0	0		Dana Transfer Khusus-Dana Alokasi Khusus Fisik			12 kali	0		

Kode	Urusan/ Bidang Urusan/ Program/ Kegiatan/ Sub Kegiatan	Indikator Program/ Kegiatan/ Sub Kegiatan	Target Akhir Periode RPJMD	Realisasi Capaian RKPd Tahun 2021	Prakiraan Capaian Target RKPd	Capaian Kinerja dan Kerangka Pendanaan					Kelompok Sasaran	Prakiraan Maju Rencana 2024		PD Penanggung Jawab				
						Target 2023		Pagu Indikatif				Lokasi	Sumber Dana		Prioritas		Target	Pagu Indikatif
						Semula	Menjadi	RKPd 2023	APBD 2023	RKPd 2023 Perubahan					Nasional	Daerah		
7 01 003 2.05 001	Pencegahan Covid-19 di Tingkat Desa dan Kelurahan	Jumlah Dokumen Pencegahan Covid-19 di Tingkat Desa dan Kelurahan				12 Dokumen	12 Dokumen	51.261.000	0	0	Kab. Tulungagung, Semua Kecamatan, Semua Kelurahan	Dana Transfer Umum-Dana Alokasi Umum	Stabilisasi ketentraman dan ketertiban umum serta peningkatan kualitas pelayanan publik	0	12 Dokumen	0	KECAMATAN TULUNGAGUNG	
7 01 003 2.05 002	Penanganan Covid-19 di Tingkat Desa dan Kelurahan	Jumlah Dokumen Penanganan Covid-19 di Tingkat Desa dan Kelurahan				12 Dokumen	12 Dokumen	30.150.000	0	0	Kab. Tulungagung, Tulungagung, Bago	Dana Transfer Umum-Dana Alokasi Umum	Stabilisasi ketentraman dan ketertiban umum serta peningkatan kualitas pelayanan publik	0	12 Dokumen	0	KECAMATAN TULUNGAGUNG	
7 01 003 2.05 003	Pembinaan Penanganan Covid-19 di Tingkat Desa dan Kelurahan	Jumlah Dokumen Pembinaan Penanganan Covid-19 di Tingkat Desa dan Kelurahan				2 Dokumen	2 Dokumen	15.199.000	0	0	Kab. Tulungagung, Tulungagung, Bago	Dana Transfer Umum-Dana Alokasi Umum	Stabilisasi ketentraman dan ketertiban umum serta peningkatan kualitas pelayanan publik	0	2 Dokumen	0	KECAMATAN TULUNGAGUNG	
7 01 003 2.05 004	Pengadaan Pendukung Pelaksanaan Penanganan Covid-19 di Tingkat Desa dan Kelurahan	Jumlah Dokumen Pengadaan Pendukung Pelaksanaan Penanganan Covid-19 di Tingkat Desa dan Kelurahan				12 Dokumen	12 Dokumen	3.390.000	0	0	Kab. Tulungagung, Tulungagung, Bago	Dana Transfer Umum-Dana Alokasi Umum	Stabilisasi ketentraman dan ketertiban umum serta peningkatan kualitas pelayanan publik	0	12 Dokumen	0	KECAMATAN TULUNGAGUNG	
7 01 004	PROGRAM KOORDINASI KETENTRAMAN DAN KETERTIBAN UMUM	Persentase desa tertib peraturan perundangan	100 %		100 %	100 %	100 %	100.000.000	0	0					100 %	0		
7 01 004 2.01	Koordinasi Upaya Penyelenggaraan Ketenteraman dan Ketertiban Umum	jumlah koordinasi penyelenggaraan trantib yang difasilitasi	kali		kali	12 kali	12 kali	100.000.000	0	0					12 kali	0		
7 01 004 2.01 001	Sinergitas dengan Kepolisian Negara Republik Indonesia, Tentara Nasional Indonesia dan Instansi Vertikal di Wilayah Kecamatan	Jumlah Laporan Hasil Sinergitas dengan Kepolisian Negara Republik Indonesia, Tentara Nasional Indonesia dan Instansi Vertikal di Wilayah Kecamatan				12 Laporan	12 Laporan	100.000.000	0	0	Kab. Tulungagung, Tulungagung, Bago	Dana Transfer Umum-Dana Alokasi Umum	Stabilisasi ketentraman dan ketertiban umum serta peningkatan kualitas pelayanan publik	0	12 Laporan	0	KECAMATAN TULUNGAGUNG	
7 01	UNSUR KEWILAYAHAN KECAMATAN							440.341.744	292.374.000	652.202.200						171.000.000		
7 01 001	PROGRAM PENUNJANG URUSAN PEMERINTAHAN DAERAH KABUPATEN/KOTA	Indeks Kepuasan Layanan Kesekretariatan	87 Indeks		81 Indeks	87 Indeks	87 Indeks	140.341.744	108.374.000	465.202.200					87 Indeks	96.000.000		
7 01 001 2.05	Administrasi Kepegawaian Perangkat Daerah	Indeks Kepuasan Layanan Kesekretariatan	-		-	87 -	87 -	3.600.000	0	3.400.000					87 -	0		
7 01 001 2.05 002	Pengadaan Pakaian Dinas beserta Atribut Kelengkapannya	Jumlah Paket Pakaian Dinas beserta Atribut Kelengkapannya				18 Paket	18 Paket	3.600.000	0	3.400.000	Kab. Tulungagung, Kenayan	Dana Transfer Umum-Dana Alokasi Umum	Stabilisasi ketentraman dan ketertiban umum serta peningkatan kualitas pelayanan publik	0	18 Paket	0	KECAMATAN TULUNGAGUNG	
7 01 001 2.06	Administrasi Umum Perangkat Daerah	Indeks Layanan Leskretariatan	-		-	87 -	87 -	47.961.000	16.820.000	70.248.200					87 -	8.000.000		
7 01 001 2.06 002	Penyediaan Peralatan dan Perlengkapan Kantor	"Jumlah Paket Peralatan dan Perlengkapan Kantor yang Disediakan"				1 paket	1 paket	38.631.000	9.731.400	63.159.600		Dana Transfer Umum-Dana Alokasi Umum	Stabilisasi ketentraman dan ketertiban umum serta peningkatan kualitas pelayanan publik	0	1 paket	500.000	KECAMATAN TULUNGAGUNG	
7 01 001 2.06 005	Penyediaan Barang Cetak dan Penggandaan	"Jumlah Paket Barang Cetak dan Penggandaan yang Disediakan"				1 paket	1 paket	930.000	1.383.600	1.383.600		Dana Transfer Umum-Dana Alokasi Umum	Stabilisasi ketentraman dan ketertiban umum serta peningkatan kualitas pelayanan publik	0	1 paket	500.000	KECAMATAN TULUNGAGUNG	
7 01 001 2.06 008	Fasilitasi Kunjungan Tamu	Jumlah Laporan Fasilitasi Kunjungan Tamu				12 laporan	12 laporan	8.400.000	5.705.000	5.705.000		Dana Transfer Umum-Dana Alokasi Umum	Stabilisasi ketentraman dan ketertiban umum serta peningkatan kualitas pelayanan publik	0	12 laporan	7.000.000	KECAMATAN TULUNGAGUNG	

Kode	Urusan/ Bidang Urusan/ Program/ Kegiatan/ Sub Kegiatan	Indikator Program/ Kegiatan/ Sub Kegiatan	Target Akhir Periode RPJMD	Realisasi Capaian RKPD Tahun 2021	Prakiraan Capaian Target RKPD	Capaian Kinerja dan Kerangka Pendanaan						Kelompok Sasaran	Prakiraan Maju Rencana 2024		PD Penanggung Jawab			
						Target 2023		Pagu Indikatif			Lokasi		Sumber Dana	Prioritas		Target	Pagu Indikatif	
						Semula	Menjadi	RKPD 2023	APBD 2023	RKPD 2023 Perubahan				Nasional				Daerah
7 01 001 2.08	Penyediaan Jasa Penunjang Urusan Pemerintahan Daerah	Indeks Layanan Kesekretariatan	-		-	87 -		84.910.744	91.104.000	91.104.000				87 -	82.500.000			
7 01 001 2.08 002	Penyediaan Jasa Komunikasi, Sumber Daya Air dan Listrik	Jumlah Laporan Penyediaan Jasa Komunikasi, Sumber Daya Air dan Listrik yang Disediakan				12 laporan	12 laporan	7.500.000	6.600.000	6.600.000		Dana Transfer Umum-Dana Alokasi Umum	Stabilisasi ketentraman dan ketertiban umum serta peningkatan kualitas pelayanan publik	0	12 laporan	7.000.000	KECAMATAN TULUNGAGUNG	
7 01 001 2.08 003	Penyediaan Jasa Peralatan dan Perlengkapan Kantor	"Jumlah Laporan Penyediaan Jasa Peralatan dan Perlengkapan Kantor yang Disediakan"				12 laporan	12 laporan	1.420.000	730.000	730.000		Dana Transfer Umum-Dana Alokasi Umum	Stabilisasi ketentraman dan ketertiban umum serta peningkatan kualitas pelayanan publik	0	12 laporan	500.000	KECAMATAN TULUNGAGUNG	
7 01 001 2.08 004	Penyediaan Jasa Pelayanan Umum Kantor	"Jumlah Laporan Penyediaan Jasa Pelayanan Umum Kantor yang Disediakan"				12 laporan	12 laporan	75.990.744	83.774.000	83.774.000		Dana Transfer Umum-Dana Alokasi Umum	Stabilisasi ketentraman dan ketertiban umum serta peningkatan kualitas pelayanan publik	0	12 laporan	75.000.000	KECAMATAN TULUNGAGUNG	
7 01 001 2.09	Pemeliharaan Barang Milik Daerah Penunjang Urusan Pemerintahan Daerah	Indeks Layanan Kesekretariatan	nilai		nilai	87 nilai		3.870.000	450.000	300.450.000				87 nilai	5.500.000			
7 01 001 2.09 001	Penyediaan Jasa Pemeliharaan, Biaya Pemeliharaan, dan Pajak Kendaraan Perorangan Dinas atau Kendaraan Dinas Jabatan	Jumlah Kendaraan Perorangan Dinas atau Kendaraan Dinas Jabatan yang Dipelihara dan Dibayarkan Pajaknya				1 unit	1 unit	3.870.000	450.000	450.000		Dana Transfer Umum-Dana Alokasi Umum	Stabilisasi ketentraman dan ketertiban umum serta peningkatan kualitas pelayanan publik	0	1 unit	500.000	KECAMATAN TULUNGAGUNG	
7 01 001 2.09 009	Pemeliharaan/Rehabilitasi Gedung Kantor dan Bangunan Lainnya	"Jumlah Gedung Kantor dan Bangunan Lainnya yang Dipelihara/Direhabilitasi"				1 unit	1 unit	0	0	300.000.000		Dana Transfer Umum-Dana Alokasi Umum	Stabilisasi ketentraman dan ketertiban umum serta peningkatan kualitas pelayanan publik	0	1 unit	5.000.000	KECAMATAN TULUNGAGUNG	
7 01 003	PROGRAM PEMBERDAYAAN MASYARAKAT DESA DAN KELURAHAN	Persentase Program dan Kegiatan Pemberdayaan Masyarakat Desa yang difasilitasi	100 %		100 %	100 %	100 %	200.000.000	184.000.000	187.000.000				100 %	75.000.000			
7 01 003 2.02	Kegiatan Pemberdayaan Kelurahan	Persentase Progam dan Kegiatan Pemberdayaan Masyarakat Kelurahan yang Difasilitasi	-		-	100 -	100 -	100.000.000	184.000.000	187.000.000				100 -	75.000.000			
7 01 003 2.02 002	Pembangunan Sarana dan Prasarana Kelurahan	"Jumlah Sarana dan Prasarana Kelurahan yang Terbangun"				1 unit	1 unit	50.000.000	120.000.000	120.000.000		Dana Transfer Umum-Dana Alokasi Umum	Stabilisasi ketentraman dan ketertiban umum serta peningkatan kualitas pelayanan publik	0	1 unit	25.000.000	KECAMATAN TULUNGAGUNG	
7 01 003 2.02 003	Pemberdayaan Masyarakat di Kelurahan	Jumlah Pokmas dan Ormas yang Melaksanakan Pemberdayaan Masyarakat di Kelurahan				1 pokmas	1 pokmas	50.000.000	64.000.000	67.000.000		Dana Transfer Umum-Dana Alokasi Umum	Stabilisasi ketentraman dan ketertiban umum serta peningkatan kualitas pelayanan publik	0	1 pokmas	50.000.000	KECAMATAN TULUNGAGUNG	
												Dana Transfer Khusus-Dana Alokasi Khusus Fisik						
7 01 003 2.05	Koordinasi dan Sinkronisasi Pemberlakuan Pembatasan Kegiatan Masyarakat (PPKM)	jumlah koordinasi dan sinkronisasi pelaksanaan pppkm yang difasilitasi	kali		kali	12 kali	12 kali	100.000.000	0	0				12 kali	0			
7 01 003 2.05 001	Pencegahan Covid-19 di Tingkat Desa dan Kelurahan	Jumlah Dokumen Pencegahan Covid-19 di Tingkat Desa dan Kelurahan				12 Dokumen	12 Dokumen	12.885.500	0	0	Kab. Tulungagung, Tulungagung, Kenayan	Dana Transfer Umum-Dana Alokasi Umum	Stabilisasi ketentraman dan ketertiban umum serta peningkatan kualitas pelayanan publik	0	12 Dokumen	0	KECAMATAN TULUNGAGUNG	

Kode	Urusan/ Bidang Urusan/ Program/ Kegiatan/ Sub Kegiatan	Indikator Program/ Kegiatan/ Sub Kegiatan	Target Akhir Periode RPJMD	Realisasi Capaian RKPd Tahun 2021	Prakiraan Capaian Target RKPd	Capaian Kinerja dan Kerangka Pendanaan						Kelompok Sasaran	Prakiraan Maju Rencana 2024		PD Penanggung Jawab			
						Target 2023		Pagu Indikatif			Lokasi		Sumber Dana	Prioritas		Target	Pagu Indikatif	
						Semula	Menjadi	RKPd 2023	APBD 2023	RKPd 2023 Perubahan				Nasional				Daerah
7 01 003 2.05 002	Penanganan Covid-19 di Tingkat Desa dan Kelurahan	Jumlah Dokumen Penanganan Covid-19 di Tingkat Desa dan Kelurahan				12 Dokumen	12 Dokumen	47.587.500	0	0	Kab. Tulungagung, Tulungagung, Kenayan	Dana Transfer Umum-Dana Alokasi Umum		Stabilisasi ketentraman dan ketertiban umum serta peningkatan kualitas pelayanan publik	0	12 Dokumen	0	KECAMATAN TULUNGAGUNG
7 01 003 2.05 003	Pembinaan Penanganan Covid-19 di Tingkat Desa dan Kelurahan	Jumlah Dokumen Pembinaan Penanganan Covid-19 di Tingkat Desa dan Kelurahan				2 Dokumen	2 Dokumen	10.864.500	0	0	Kab. Tulungagung, Tulungagung, Kenayan	Dana Transfer Umum-Dana Alokasi Umum		Stabilisasi ketentraman dan ketertiban umum serta peningkatan kualitas pelayanan publik	0	2 Dokumen	0	KECAMATAN TULUNGAGUNG
7 01 003 2.05 004	Pengadaan Pendukung Pelaksanaan Penanganan Covid-19 di Tingkat Desa dan Kelurahan	Jumlah Dokumen Pengadaan Pendukung Pelaksanaan Penanganan Covid-19 di Tingkat Desa dan Kelurahan				12 Dokumen	12 Dokumen	28.662.500	0	0	Kab. Tulungagung, Tulungagung, Kenayan	Dana Transfer Umum-Dana Alokasi Umum		Stabilisasi ketentraman dan ketertiban umum serta peningkatan kualitas pelayanan publik	0	12 Dokumen	0	KECAMATAN TULUNGAGUNG
7 01 004	PROGRAM KOORDINASI KETENTRAMAN DAN KETERTIBAN UMUM	Persentase desa tertib peraturan perundangan	100 %		100 %	100 %	100 %	100.000.000	0	0						100 %	0	
7 01 004 2.01	Koordinasi Upaya Penyelenggaraan Ketenteraman dan Ketertiban Umum	jumlah koordinasi penyelenggaraan trantib yang difasilitasi	kali		kali	12 kali	12 kali	100.000.000	0	0						12 kali	0	
7 01 004 2.01 001	Sinergitas dengan Kepolisian Negara Republik Indonesia, Tentara Nasional Indonesia dan Instansi Vertikal di Wilayah Kecamatan	Jumlah Laporan Hasil Sinergitas dengan Kepolisian Negara Republik Indonesia, Tentara Nasional Indonesia dan Instansi Vertikal di Wilayah Kecamatan				12 Laporan	12 Laporan	100.000.000	0	0	Kab. Tulungagung, Tulungagung, Kenayan	Dana Transfer Umum-Dana Alokasi Umum		Stabilisasi ketentraman dan ketertiban umum serta peningkatan kualitas pelayanan publik	0	12 Laporan	0	KECAMATAN TULUNGAGUNG
7 01	UNSUR KEWILAYAHAN KECAMATAN							413.906.240	332.370.000	574.270.000							215.000.000	
7 01 001	PROGRAM PENUNJANG URUSAN PEMERINTAHAN DAERAH KABUPATEN/KOTA	Indeks Kepuasan Layanan Kesekretariatan	87 Indeks		81 Indeks	87 Indeks	87 Indeks	138.906.240	148.370.000	386.270.000						87 Indeks	140.000.000	
7 01 001 2.05	Administrasi Kepegawaian Perangkat Daerah	Indeks Kepuasan Layanan Kesekretariatan	-		-	87 -	87 -	6.000.000	1.500.000	1.500.000						87 -	500.000	
7 01 001 2.05 002	Pengadaan Pakaian Dinas beserta Atribut Kelengkapannya	"Jumlah Paket Pakaian Dinas beserta Atribut Kelengkapan"				1 unit	1 unit	6.000.000	1.500.000	1.500.000		Dana Transfer Umum-Dana Alokasi Umum		Stabilisasi ketentraman dan ketertiban umum serta peningkatan kualitas pelayanan publik	0	1 unit	500.000	KECAMATAN TULUNGAGUNG
		Jumlah Paket Pakaian Dinas beserta Atribut Kelengkapan				0 Paket	0 Paket									0 Paket		
		"Jumlah Unit Peningkatan Sarana dan Prasarana Disiplin Pegawai"				1 unit	1 unit									1 unit		
7 01 001 2.06	Administrasi Umum Perangkat Daerah	Indeks Layanan Leskretariatan	-		-	87 -	87 -	8.585.000	16.250.000	54.150.000						87 -	7.000.000	
7 01 001 2.06 002	Penyediaan Peralatan dan Perlengkapan Kantor	"Jumlah Paket Peralatan dan Perlengkapan Kantor yang Disediakan"				1 paket	1 paket	8.585.000	12.400.000	50.300.000		Dana Transfer Umum-Dana Alokasi Umum		Stabilisasi ketentraman dan ketertiban umum serta peningkatan kualitas pelayanan publik	0	1 paket	6.000.000	KECAMATAN TULUNGAGUNG
7 01 001 2.06 008	Fasilitasi Kunjungan Tamu	Jumlah Laporan Fasilitasi Kunjungan Tamu				12 laporan	12 laporan	0	3.850.000	3.850.000		Dana Transfer Umum-Dana Alokasi Umum		Stabilisasi ketentraman dan ketertiban umum serta peningkatan kualitas pelayanan publik	0	12 laporan	1.000.000	KECAMATAN TULUNGAGUNG
7 01 001 2.08	Penyediaan Jasa Penunjang Urusan Pemerintahan Daerah	Indeks Layanan Kesekretariatan	-		-	87 -	87 -	124.321.240	130.620.000	130.620.000						87 -	127.500.000	

Kode	Urusan/ Bidang Urusan/ Program/ Kegiatan/ Sub Kegiatan	Indikator Program/ Kegiatan/ Sub Kegiatan	Target Akhir Periode RPJMD	Realisasi Capaian RKPJ Tahun 2021	Prakiraan Capaian Target RKPJ	Capaian Kinerja dan Kerangka Pendanaan					Lokasi	Sumber Dana	Prioritas		Kelompok Sasaran	Prakiraan Maju Rencana 2024		PD Penanggung Jawab
						Target 2023		Pagu Indikatif					Nasional	Daerah		Target	Pagu Indikatif	
						Semula	Menjadi	RKPD 2023	APBD 2023	RKPD 2023 Perubahan								
7 01 001 2.08 002	Penyediaan Jasa Komunikasi, Sumber Daya Air dan Listrik	Jumlah Laporan Penyediaan Jasa Komunikasi, Sumber Daya Air dan Listrik yang Disediakan				12 laporan	12 laporan	8.670.000	8.070.000	8.070.000		Dana Transfer Umum-Dana Alokasi Umum		Stabilisasi ketentraman dan ketertiban umum serta peningkatan kualitas pelayanan publik	0	12 laporan	7.000.000	KECAMATAN TULUNGAGUNG
7 01 001 2.08 003	Penyediaan Jasa Peralatan dan Perlengkapan Kantor	"Jumlah Laporan Penyediaan Jasa Peralatan dan Perlengkapan Kantor yang Disediakan"				12 laporan	12 laporan	1.600.000	700.000	700.000		Dana Transfer Umum-Dana Alokasi Umum		Stabilisasi ketentraman dan ketertiban umum serta peningkatan kualitas pelayanan publik	0	12 laporan	500.000	KECAMATAN TULUNGAGUNG
7 01 001 2.08 004	Penyediaan Jasa Pelayanan Umum Kantor	"Jumlah Laporan Penyediaan Jasa Pelayanan Umum Kantor yang Disediakan"				12 laporan	12 laporan	114.051.240	121.850.000	121.850.000		Dana Transfer Umum-Dana Alokasi Umum		Stabilisasi ketentraman dan ketertiban umum serta peningkatan kualitas pelayanan publik	0	12 laporan	120.000.000	KECAMATAN TULUNGAGUNG
7 01 001 2.09	Pemeliharaan Barang Milik Daerah Penunjang Urusan Pemerintahan Daerah	Indeks Layanan Kesekretariatan	nilai		nilai		87 nilai	0	0	200.000.000						87 nilai	5.000.000	
7 01 001 2.09 009	Pemeliharaan/Rehabilitasi Gedung Kantor dan Bangunan Lainnya	"Jumlah Gedung Kantor dan Bangunan Lainnya yang Dipelihara/Direhabilitasi"				1 unit	1 unit	0	0	200.000.000		Dana Transfer Umum-Dana Alokasi Umum		Stabilisasi ketentraman dan ketertiban umum serta peningkatan kualitas pelayanan publik	0	1 unit	5.000.000	KECAMATAN TULUNGAGUNG
7 01 003	PROGRAM PEMBERDAYAAN MASYARAKAT DESA DAN KELURAHAN	Persentase Program dan Kegiatan Pemberdayaan Masyarakat Desa yang difasilitasi	100 %		100 %	100 %	100 %	175.000.000	184.000.000	188.000.000						100 %	75.000.000	
7 01 003 2.02	Kegiatan Pemberdayaan Kelurahan	Persentase Program dan Kegiatan Pemberdayaan Masyarakat Kelurahan yang Difasilitasi	-		-		100 -	75.000.000	184.000.000	188.000.000						100 -	75.000.000	
7 01 003 2.02 002	Pembangunan Sarana dan Prasarana Kelurahan	"Jumlah Sarana dan Prasarana Kelurahan yang Terbangun"				1 unit	1 unit	25.000.000	120.000.000	120.000.000		Dana Transfer Umum-Dana Alokasi Umum		Stabilisasi ketentraman dan ketertiban umum serta peningkatan kualitas pelayanan publik		1 unit	25.000.000	KECAMATAN TULUNGAGUNG
7 01 003 2.02 003	Pemberdayaan Masyarakat di Kelurahan	Jumlah Pokmas dan Ormas yang Melaksanakan Pemberdayaan Masyarakat di Kelurahan				1 pokmas	1 pokmas	50.000.000	64.000.000	68.000.000		Dana Transfer Umum-Dana Alokasi Umum		Stabilisasi ketentraman dan ketertiban umum serta peningkatan kualitas pelayanan publik		1 pokmas	50.000.000	KECAMATAN TULUNGAGUNG
7 01 003 2.05	Koordinasi dan Sinkronisasi Pemberlakuan Pembatasan Kegiatan Masyarakat (PPKM)	jumlah koordinasi dan sinkronisasi pelaksanaan ppkm yang difasilitasi	kali		kali	12 kali	12 kali	100.000.000	0	0		Dana Transfer Khusus-Dana Alokasi Khusus Fisik				12 kali	0	
7 01 003 2.05 001	Pencegahan Covid-19 di Tingkat Desa dan Kelurahan	Jumlah Dokumen Pencegahan Covid-19 di Tingkat Desa dan Kelurahan				12 Dokumen	12 Dokumen	35.200.000	0	0	Kab. Tulungagung, Tulungagung, Kutoanyar	Dana Transfer Umum-Dana Alokasi Umum		Stabilisasi ketentraman dan ketertiban umum serta peningkatan kualitas pelayanan publik	0	12 Dokumen	0	KECAMATAN TULUNGAGUNG
7 01 003 2.05 002	Penanganan Covid-19 di Tingkat Desa dan Kelurahan	Jumlah Dokumen Penanganan Covid-19 di Tingkat Desa dan Kelurahan				12 Dokumen	12 Dokumen	7.050.000	0	0	Kab. Tulungagung, Tulungagung, Kutoanyar	Dana Transfer Umum-Dana Alokasi Umum		Stabilisasi ketentraman dan ketertiban umum serta peningkatan kualitas pelayanan publik	0	12 Dokumen	0	KECAMATAN TULUNGAGUNG
7 01 003 2.05 003	Pembinaan Penanganan Covid-19 di Tingkat Desa dan Kelurahan	Jumlah Dokumen Pembinaan Penanganan Covid-19 di Tingkat Desa dan Kelurahan				2 Dokumen	2 Dokumen	25.710.000	0	0	Kab. Tulungagung, Tulungagung, Kutoanyar	Dana Transfer Umum-Dana Alokasi Umum		Stabilisasi ketentraman dan ketertiban umum serta peningkatan kualitas pelayanan publik	0	2 Dokumen	0	KECAMATAN TULUNGAGUNG

Kode	Urusan/ Bidang Urusan/ Program/ Kegiatan/ Sub Kegiatan	Indikator Program/ Kegiatan/ Sub Kegiatan	Target Akhir Periode RPJMD	Realisasi Capaian RKPJ Tahun 2021	Prakiraan Capaian Target RKPJ	Capaian Kinerja dan Kerangka Pendanaan						Lokasi	Sumber Dana	Prioritas		Kelompok Sasaran	Prakiraan Maju Rencana 2024		PD Penanggung Jawab					
						Target 2023		Pagu Indikatif			Nasional			Daerah	Target		Pagu Indikatif							
						Semula	Menjadi	RKPD 2023	APBD 2023	RKPD 2023 Perubahan														
7	01	003	2.05	004	Pengadaan Pendukung Pelaksanaan Penanganan Covid-19 di Tingkat Desa dan Kelurahan	Jumlah Dokumen Pelaksanaan Penanganan Covid-19 di Tingkat Desa dan Kelurahan					12 Dokumen	12 Dokumen	32.040.000		0			0	12 Dokumen	0	KECAMATAN TULUNGAGUNG			
7	01	004			PROGRAM KOORDINASI KETENTRAMAN DAN KETERTIBAN UMUM	Persentase desa tertib peraturan perundangan	100 %				100 %	100 %	100.000.000		0				100 %		0			
7	01	004	2.01		Koordinasi Upaya Penyelenggaraan Ketenteraman dan Ketertiban Umum	jumlah koordinasi penyelenggaraan trantib yang difasilitasi	kali				12 kali	12 kali	100.000.000		0				12 kali		0			
7	01	004	2.01	001	Sinergitas dengan Kepolisian Negara Republik Indonesia, Tentara Nasional Indonesia dan Instansi Vertikal di Wilayah Kecamatan	Jumlah Laporan Hasil Sinergitas dengan Kepolisian Negara Republik Indonesia, Tentara Nasional Indonesia dan Instansi Vertikal di Wilayah Kecamatan					12 Laporan	12 Laporan	100.000.000		0			0	12 Laporan		0	KECAMATAN TULUNGAGUNG		
8					UNSUR PEMERINTAHAN UMUM																			
8	01				KESATUAN BANGSA DAN POLITIK								12.095.103.800	11.910.727.178	12.954.755.814							82.625.600.000		
8	01	001			PROGRAM PENUNJANG URUSAN PEMERINTAHAN DAERAH KABUPATEN/KOTA	Indeks Kepuasan Layanan Kesekretariatan	100 Indeks				78 Indeks	88 Indeks	88 Indeks	4.700.103.800	3.973.775.178	4.517.803.814						88 Indeks	5.350.600.000	
8	01	001	2.01		Perencanaan, Penganggaran, dan Evaluasi Kinerja Perangkat Daerah	Jumlah dokumen perencanaan, penganggaran dan evaluasi kinerja	dokumen				dokumen	10 dokumen	10 dokumen	100.000.000	20.000.000	26.500.000						10 dokumen	18.100.000	
8	01	001	2.01	001	Penyusunan Dokumen Perencanaan Perangkat Daerah	Jumlah Dokumen Perencanaan Perangkat Daerah					5 Dokumen	5 Dokumen	100.000.000	20.000.000	26.500.000	Kab. Tulungagung, Semua Kecamatan, Semua Kelurahan	Dana Transfer Umum-Dana Alokasi Umum	Revolusi Mental dan Pembangunan Kebudayaan	ASN Bakesbangpol Kab. Tulungagung	5 Dokumen	18.100.000		BADAN KESATUAN BANGSA DAN POLITIK	
8	01	001	2.02		Administrasi Keuangan Perangkat Daerah	Jumlah dokumen administrasi keuangan	dokumen				dokumen	10 dokumen	10 dokumen	3.672.000.000	3.261.645.178	3.232.388.814						10 dokumen	3.950.000.000	
8	01	001	2.02	001	Penyediaan Gaji dan Tunjangan ASN	Jumlah Orang yang Menerima Gaji dan Tunjangan ASN					27 Orang/bulan	27 Orang/bulan	3.500.000.000	3.163.505.178	3.124.348.814	Kab. Tulungagung, Semua Kecamatan, Semua Kelurahan	Dana Transfer Umum-Dana Alokasi Umum	Revolusi Mental dan Pembangunan Kebudayaan	ASN Bakesbangpol Kab. Tulungagung	27 Orang/bulan	3.750.000.000		BADAN KESATUAN BANGSA DAN POLITIK	
8	01	001	2.02	002	Penyediaan Administrasi Pelaksanaan Tugas ASN	Jumlah Dokumen Hasil Penyediaan Administrasi Pelaksanaan Tugas ASN					12 Dokumen	12 Dokumen	172.000.000	98.140.000	108.040.000	Kab. Tulungagung, Semua Kecamatan, Semua Kelurahan	Dana Transfer Umum-Dana Alokasi Umum	Revolusi Mental dan Pembangunan Kebudayaan	ASN Bakesbangpol Kab. Tulungagung	12 Dokumen	200.000.000		BADAN KESATUAN BANGSA DAN POLITIK	
8	01	001	2.05		Administrasi Kepegawaian Perangkat Daerah	Jumlah dokumen administrasi kepegawaian perangkat daerah	dokumen				dokumen	10 dokumen	10 dokumen	30.000.000	22.000.000	32.000.000						10 dokumen	75.000.000	
8	01	001	2.05	002	Pengadaan Pakaian Dinas beserta Atribut Kelengkapannya	Jumlah Paket Pakaian Dinas beserta Atribut Kelengkapannya					40 Paket	40 Paket	30.000.000	22.000.000	32.000.000	Kab. Tulungagung, Semua Kecamatan, Semua Kelurahan	Dana Transfer Umum - Dana Alokasi Umum	Revolusi Mental dan Pembangunan Kebudayaan	ASN Bakesbangpol Kab. Tulungagung	40 Paket	75.000.000		BADAN KESATUAN BANGSA DAN POLITIK	
8	01	001	2.06		Administrasi Umum Perangkat Daerah	Jumlah presentase penyediaan administrasi umum yang sesuai SOP	%				100 %	100 %	413.893.800	265.948.000	589.633.000							100 %	520.000.000	
8	01	001	2.06	001	Penyediaan Komponen Instalasi Listrik/Penerangan Bangunan Kantor	Jumlah paket komponen instalasi listrik/penerangan bangunan kantor yang disediakan					20 paket	20 paket	14.843.300	10.000.000	20.000.000	Kab. Tulungagung, Semua Kecamatan, Semua Kelurahan	Dana Transfer Umum-Dana Alokasi Umum	Revolusi Mental dan Pembangunan Kebudayaan	ASN Bakesbangpol Kab. Tulungagung	20 paket	75.000.000		BADAN KESATUAN BANGSA DAN POLITIK	
8	01	001	2.06	002	Penyediaan Peralatan dan Perlengkapan Kantor	Jumlah paket peralatan dan perlengkapan kantor yang disediakan					5 paket	5 paket	48.751.000	40.000.000	81.450.000	Kab. Tulungagung, Semua Kecamatan, Semua Kelurahan	Dana Transfer Umum-Dana Alokasi Umum	Revolusi Mental dan Pembangunan Kebudayaan	ASN Bakesbangpol Kab. Tulungagung	5 paket	100.000.000		BADAN KESATUAN BANGSA DAN POLITIK	
8	01	001	2.06	005	Penyediaan Barang Cetak dan Penggandaan yang Disediakan	Jumlah Paket Barang Cetak dan Penggandaan yang Disediakan					10 Paket	10 Paket	65.129.500	29.598.000	66.933.000	Kab. Tulungagung, Semua Kecamatan, Semua Kelurahan	Dana Transfer Umum-Dana Alokasi Umum	Revolusi Mental dan Pembangunan Kebudayaan	ASN Bakesbangpol Kab. Tulungagung	10 Paket	100.000.000		BADAN KESATUAN BANGSA DAN POLITIK	
8	01	001	2.06	008	Fasilitasi Kunjungan Tamu	Jumlah Laporan Fasilitasi Kunjungan Tamu					5 Laporan	5 Laporan	20.000.000	18.500.000	24.000.000	Kab. Tulungagung, Semua Kecamatan, Semua Kelurahan	Dana Transfer Umum-Dana Alokasi Umum	Revolusi Mental dan Pembangunan Kebudayaan	ASN Bakesbangpol Kab. Tulungagung	5 Laporan	20.000.000		BADAN KESATUAN BANGSA DAN POLITIK	

Kode	Urusan/ Bidang Urusan/ Program/ Kegiatan/ Sub Kegiatan	Indikator Program/ Kegiatan/ Sub Kegiatan	Target Akhir Periode RPJMD	Realisasi Capaian RKPd Tahun 2021	Prakiraan Capaian Target RKPd	Capaian Kinerja dan Kerangka Pendanaan									Kelompok Sasaran	Prakiraan Maju Rencana 2024		PD Penanggung Jawab
						Target 2023		Pagu Indikatif			Lokasi	Sumber Dana	Prioritas			Target	Pagu Indikatif	
						Semula	Menjadi	RKPd 2023	APBD 2023	RKPd 2023 Perubahan			Nasional	Daerah				
8 01 001 2.06 009	Penyelenggaraan Rapat Koordinasi dan Konsultasi SKPD	Jumlah Laporan Penyelenggaraan Rapat Koordinasi dan Konsultasi SKPD				40 Laporan	40 Laporan	265.170.000	167.850.000	397.250.000	Kab. Tulungagung, Semua Kecamatan, Semua Kelurahan	Dana Transfer Umum-Dana Alokasi Umum	Revolusi Mental dan Pembangunan Kebudayaan	ASN Bakesbangpol Kab. Tulungagung	40 Laporan	225.000.000	BADAN KESATUAN BANGSA DAN POLITIK	
8 01 001 2.08	Penyediaan Jasa Penunjang Urusan Pemerintahan Daerah	Presentase jasa penunjang yang tersedia	%		%	100 %	100 %	207.000.000	248.912.000	258.912.000					100 %	350.000.000		
8 01 001 2.08 002	Penyediaan Jasa Komunikasi, Sumber Daya Air dan Listrik	Jumlah Laporan Penyediaan Jasa Komunikasi, Sumber Daya Air dan Listrik yang Disediakan				12 Laporan	12 Laporan	72.000.000	73.320.000	83.320.000	Kab. Tulungagung, Semua Kecamatan, Semua Kelurahan	Dana Transfer Umum-Dana Alokasi Umum	Revolusi Mental dan Pembangunan Kebudayaan	ASN Bakesbangpol Kab. Tulungagung	12 Laporan	150.000.000	BADAN KESATUAN BANGSA DAN POLITIK	
8 01 001 2.08 004	Penyediaan Jasa Pelayanan Umum Kantor	Jumlah Laporan Penyediaan Jasa Pelayanan Umum Kantor yang Disediakan				12 Laporan	12 Laporan	135.000.000	175.592.000	175.592.000	Kab. Tulungagung, Semua Kecamatan, Semua Kelurahan	Dana Transfer Umum-Dana Alokasi Umum	Revolusi Mental dan Pembangunan Kebudayaan	ASN Bakesbangpol Kab. Tulungagung	12 Laporan	200.000.000	BADAN KESATUAN BANGSA DAN POLITIK	
8 01 001 2.09	Pemeliharaan Barang Milik Daerah Penunjang Urusan Pemerintahan Daerah	Presentase barang milik daerah yang terpelihara	%		%	100 %	100 %	277.210.000	155.270.000	378.370.000					100 %	437.500.000		
8 01 001 2.09 001	Penyediaan Jasa Pemeliharaan, Biaya Pemeliharaan, dan Pajak Kendaraan Perorangan Dinas atau Kendaraan Dinas Jabatan	Jumlah Kendaraan Perorangan Dinas atau Kendaraan Dinas Jabatan yang Dipelihara dan dibayarkan Pajaknya				16 Unit	16 Unit	84.510.000	81.220.000	81.220.000	Kab. Tulungagung, Semua Kecamatan, Semua Kelurahan	Dana Transfer Umum-Dana Alokasi Umum	Revolusi Mental dan Pembangunan Kebudayaan	ASN Bakesbangpol Kab. Tulungagung	16 Unit	150.000.000	BADAN KESATUAN BANGSA DAN POLITIK	
8 01 001 2.09 002	Penyediaan Jasa Pemeliharaan, Biaya Pemeliharaan, Pajak dan Perizinan Kendaraan Dinas Operasional atau Lapangan	Jumlah Kendaraan Dinas Operasional atau Lapangan yang Dipelihara dan dibayarkan Pajak dan Perizinannya				16 Unit	16 Unit	112.700.000	42.600.000	80.700.000	Kab. Tulungagung, Semua Kecamatan, Semua Kelurahan	Dana Transfer Umum-Dana Alokasi Umum	Revolusi Mental dan Pembangunan Kebudayaan	ASN Bakesbangpol Kab. Tulungagung	16 Unit	100.000.000	BADAN KESATUAN BANGSA DAN POLITIK	
8 01 001 2.09 006	Pemeliharaan Peralatan dan Mesin Lainnya	Jumlah Peralatan dan Mesin Lainnya yang Dipelihara				15 Unit	15 Unit	80.000.000	31.450.000	90.900.000	Kab. Tulungagung, Semua Kecamatan, Semua Kelurahan	Dana Transfer Umum-Dana Alokasi Umum	Revolusi Mental dan Pembangunan Kebudayaan	ASN Bakesbangpol Kab. Tulungagung	15 Unit	50.000.000	BADAN KESATUAN BANGSA DAN POLITIK	
8 01 001 2.09 009	Pemeliharaan/Rehabilitasi Gedung Kantor dan Bangunan Lainnya	Jumlah Gedung Kantor dan Bangunan Lainnya yang Dipelihara/Direhabilitasi					1 Unit	0	0	125.550.000	Semua Kab/Kota, Semua Kecamatan, Semua Kelurahan	Dana Transfer Umum-Dana Alokasi Umum	Revolusi Mental dan Pembangunan Kebudayaan	ASN Bakesbangpol Kab. Tulungagung	1 Unit	137.500.000	BADAN KESATUAN BANGSA DAN POLITIK	
8 01 002	PROGRAM PENGUATAN IDEOLOGI PANCASILA DAN KARAKTER KEBANGSAAN	Persentase Penguatan Ideologi Pancasila dan Karakter Kebangsaan	100 %		100 %	100 %	100 %	250.000.000	40.000.000	90.000.000					100 %	300.000.000		
8 01 002 2.01	Perumusan Kebijakan Teknis dan Pemantapan Pelaksanaan Bidang Ideologi Pancasila dan Karakter Kebangsaan	jumlah rumusan kebijakan teknis dan pemantapan pelaksanaan kebijakan bidang ideologi pancasila dan karakter kebangsaan yang dilaksanakan				5 dokumen	5 dokumen	250.000.000	40.000.000	90.000.000					5 dokumen	300.000.000		
8 01 002 2.01 003	Pelaksanaan Kebijakan di Bidang Ideologi Wawasan Kebangsaan, Bela Negara, Karakter Bangsa, Pembauran Kebangsaan, Bineka Tunggal Ika dan Sejarah Kebangsaan	Jumlah Orang yang Mengikuti Pelaksanaan Kebijakan di Bidang Ideologi Wawasan Kebangsaan, Bela Negara, Karakter Bangsa, Pembauran Kebangsaan, Bineka Tunggal Ika dan Sejarah Kebangsaan				300 Orang	300 Orang	250.000.000	40.000.000	90.000.000	Kab. Tulungagung, Semua Kecamatan, Semua Kelurahan	Dana Transfer Umum-Dana Alokasi Umum	Revolusi Mental dan Pembangunan Kebudayaan	Revolusi Mental dan Pembangunan Kebudayaan	masyarakat Kabupaten Tulungagung	300 Orang	300.000.000	BADAN KESATUAN BANGSA DAN POLITIK
8 01 003	PROGRAM PENINGKATAN PERAN PARTAI POLITIK DAN LEMBAGA PENDIDIKAN MELALUI PENDIDIKAN POLITIK DAN PENGEMBANGAN ETIKA SERTA BUDAYA POLITIK	Persentase Peran Partai Politik dan Lembaga Pendidikan dalam Pendidikan Politik dan Pengembangan Etika Serta Budaya Politik	100 %		100 %	100 %	100 %	2.502.000.000	1.923.452.000	2.098.452.000					100 %	71.975.000.000		

Kode	Urusan/ Bidang Urusan/ Program/ Kegiatan/ Sub Kegiatan	Indikator Program/ Kegiatan/ Sub Kegiatan	Target Akhir Periode RPJMD	Realisasi Capaian RKPD Tahun 2021	Prakiraan Capaian Target RKPD	Capaian Kinerja dan Kerangka Pendanaan					Lokasi	Sumber Dana	Prioritas		Kelompok Sasaran	Prakiraan Maju Rencana 2024		PD Penanggung Jawab
						Target 2023		Pagu Indikatif					Nasional	Daerah		Target	Pagu Indikatif	
						Semula	Menjadi	RKPD 2023	APBD 2023	RKPD 2023 Perubahan								
8.01.003.2.01	Perumusan Kebijakan Teknis dan Pematapan Pelaksanaan Bidang Pendidikan Politik, Etika Budaya Politik, Peningkatan Demokrasi, Fasilitasi Kelembagaan Pemerintahan, Perwakilan dan Partai Politik, Pemilihan Umum/Pemilihan Umum Kepala Daerah, serta Pemantauan Situasi Politik	Jumlah dokumen rumusan Kebijakan Teknis dan Pematapan Pelaksanaan Bidang Pendidikan Politik, Etika Budaya Politik, Peningkatan Demokrasi, Fasilitasi Kelembagaan Pemerintahan, Perwakilan dan Partai Politik, Pemilihan Umum/Pemilihan Umum Kepala Daerah, serta Pemantauan Situasi Politik yang dilaksanakan	dokumen		dokumen	5 dokumen	5 dokumen	2.502.000.000	1.923.452.000	2.098.452.000					5 dokumen	71.975.000.000		
8.01.003.2.01.003	Pelaksanaan Kebijakan di Bidang Pendidikan Politik, Etika Budaya Politik, Peningkatan Demokrasi, Fasilitasi Kelembagaan Pemerintahan, Perwakilan dan Partai Politik, Pemilihan Umum/Pemilihan Umum Kepala Daerah, serta Pemantauan Situasi Politik di Daerah	Jumlah Orang yang Mengikuti Pelaksanaan Kebijakan di Bidang Pendidikan Politik, Etika Budaya Politik, Peningkatan Demokrasi, Fasilitasi Kelembagaan Pemerintahan, Perwakilan dan Partai Politik, Pemilihan Umum/Pemilihan Umum Kepala Daerah, serta Pemantauan Situasi Politik di Daerah				200 Orang	100 Orang	552.000.000	30.000.000	205.000.000	Semua Kab/Kota, Semua Kecamatan, Semua Kelurahan	Dana Transfer Umum-Dana Alokasi Umum	Revolusi Mental dan Pembangunan Kebudayaan	Revolusi Mental dan Pembangunan Kebudayaan	Masyarakat Kab. Tulungagung	100 Orang	70.000.000.000	BADAN KESATUAN BANGSA DAN POLITIK
8.01.003.2.01.004	Pelaksanaan Koordinasi di Bidang Pendidikan Politik, Etika Budaya Politik, Peningkatan Demokrasi, Fasilitasi Kelembagaan Pemerintahan, Perwakilan dan Partai Politik, Pemilihan Umum/Pemilihan Umum Kepala Daerah, serta Pemantauan Situasi Politik di Daerah	Jumlah Orang yang Mengikuti Koordinasi di Bidang Pendidikan Politik, Etika Budaya Politik, Peningkatan Demokrasi, Fasilitasi Kelembagaan Pemerintahan, Perwakilan dan Partai Politik, Pemilihan Umum/Pemilihan Umum Kepala Daerah, serta Pemantauan Situasi Politik di Daerah				250 Orang	250 Orang	1.950.000.000	1.893.452.000	1.893.452.000	Kab. Tulungagung, Semua Kecamatan, Semua Kelurahan	Dana Transfer Umum-Dana Alokasi Umum	Revolusi Mental dan Pembangunan Kebudayaan	Revolusi Mental dan Pembangunan Kebudayaan	Masyarakat Kab. Tulungagung	250 Orang	1.975.000.000	BADAN KESATUAN BANGSA DAN POLITIK
8.01.004	PROGRAM PEMBERDAYAAN DAN PENGAWASAN ORGANISASI KEMASYARAKATAN	Persentase Pemberdayaan dan Pengawasan Organisasi Kemasyarakatan	100 %		100 %	100 %	100 %	2.793.000.000	4.373.500.000	4.568.500.000		DBH Cukai Hasil Tembakau (CHT)				100 %	2.500.000.000	
8.01.004.2.01	Perumusan Kebijakan Teknis dan Pematapan Pelaksanaan Bidang Pemberdayaan dan Pengawasan Organisasi Kemasyarakatan	Jumlah dokumen rumusan Kebijakan Teknis dan Pematapan Pelaksanaan Bidang Pemberdayaan dan Pengawasan Organisasi Kemasyarakatan	dokumen		dokumen	5 dokumen	5 dokumen	2.793.000.000	4.373.500.000	4.568.500.000					5 dokumen	2.500.000.000		
8.01.004.2.01.004	Pelaksanaan Koordinasi di Bidang Pendaftaran Ormas, Pemberdayaan Ormas, Evaluasi dan Mediasi Sengketa Ormas, Pengawasan Ormas dan Ormas Asing di Daerah	Jumlah Orang yang Mengikuti Koordinasi di Bidang Pendaftaran Ormas, Pemberdayaan Ormas, Evaluasi dan Mediasi Sengketa Ormas, Pengawasan Ormas dan Ormas Asing di Daerah				200 Orang	200 Orang	2.793.000.000	4.373.500.000	4.568.500.000	Kab. Tulungagung, Semua Kecamatan, Semua Kelurahan	DBH Cukai Hasil Tembakau (CHT)	Revolusi Mental dan Pembangunan Kebudayaan	Revolusi Mental dan Pembangunan Kebudayaan	Ormas di kab. Tulungagung	200 Orang	2.500.000.000	BADAN KESATUAN BANGSA DAN POLITIK
8.01.005	PROGRAM PEMBINAAN DAN PENGEMBANGAN KETAHANAN EKONOMI, SOSIAL, DAN BUDAYA	Persentase Pembinaan dan Pengembangan Ketahanan Ekonomi, Sosial, dan Budaya	100 %		100 %	100 %	100 %	300.000.000	50.000.000	50.000.000					100 %	300.000.000		
8.01.005.2.01	Perumusan Kebijakan Teknis dan Pematapan Pelaksanaan Bidang Ketahanan Ekonomi, Sosial dan Budaya	Jumlah dokumen rumusan Kebijakan Teknis dan Pematapan Pelaksanaan Bidang Ketahanan Ekonomi, Sosial dan Budaya	dokumen		dokumen	5 dokumen	5 dokumen	300.000.000	50.000.000	50.000.000					5 dokumen	300.000.000		

Kode	Urusan/ Bidang Urusan/ Program/ Kegiatan/ Sub Kegiatan	Indikator Program/ Kegiatan/ Sub Kegiatan	Target Akhir Periode RPJMD	Realisasi Capaian RKPJ Tahun 2021	Prakiraan Capaian Target RKPJ	Capaian Kinerja dan Kerangka Pendanaan							Kelompok Sasaran	Prakiraan Maju Rencana 2024		PD Penanggung Jawab		
						Target 2023		Pagu Indikatif			Lokasi	Sumber Dana		Prioritas			Target	Pagu Indikatif
						Semula	Menjadi	RKPD 2023	APBD 2023	RKPD 2023 Perubahan				Nasional	Daerah			
8.01.005.2.01.003	Pelaksanaan Kebijakan di Bidang Ketahanan Ekonomi, Sosial, Budaya dan Fasilitas Pencegahan Penyalagunaan Narkotika, Fasilitas Kerukunan Umat Beragama dan Penghayat Kepercayaan di Daerah	Jumlah Orang yang Mengikuti Pelaksanaan kebijakan di Bidang Ketahanan Ekonomi, Sosial, Budaya dan Fasilitas Pencegahan Penyalagunaan Narkotika, Fasilitas Kerukunan Umat Beragama dan Penghayat Kepercayaan di Daerah				300 Orang	300 Orang	300.000.000	50.000.000	50.000.000	Kab. Tulungagung, Semua Kecamatan, Semua Kelurahan	Dana Transfer Umum-Dana Alokasi Umum	Revolusi Mental dan Pembangunan Kebudayaan	Revolusi Mental dan Pembangunan Kebudayaan	Masyarakat Kab. Tulungagung	300 Orang	300.000.000	BADAN KESATUAN BANGSA DAN POLITIK
8.01.006	PROGRAM PENINGKATAN KEWASPADAAN NASIONAL DAN PENINGKATAN KUALITAS DAN FASILITASI PENANGANAN KONFLIK SOSIAL	Persentase kewaspadaan nasional dan kualitas dan fasilitasi penanganan konflik sosial	100 %		100 %	100 %	100 %	1.550.000.000	1.550.000.000	1.630.000.000						100 %	2.200.000.000	
8.01.006.2.01	Perumusan Kebijakan Teknis dan Pelaksanaan Pemantapan Kewaspadaan Nasional dan Penanganan Konflik Sosial	Jumlah rumusan Kebijakan Teknis dan Pelaksanaan Pemantapan Kewaspadaan Nasional dan Penanganan Konflik Sosial	dokumen		dokumen	5 dokumen	5 dokumen	1.550.000.000	1.550.000.000	1.630.000.000						5 dokumen	2.200.000.000	
8.01.006.2.01.001	Penyusunan Program Kerja di Bidang Kewaspadaan Dini, Kerja Sama Intelijen, Pemantauan Orang Asing, Tenaga Kerja Asing dan Lembaga Asing, Kewaspadaan Perbatasan antar Negara, Fasilitas Kelembagaan Bidang Kewaspadaan, serta Penanganan Konflik di Daerah	Jumlah Dokumen Program Kerja di Bidang Kewaspadaan Dini, Kerja Sama Intelijen, Pemantauan Orang Asing, Tenaga Kerja Asing dan Lembaga Asing, Kewaspadaan Perbatasan antar Negara, Fasilitas Kelembagaan Bidang Kewaspadaan, serta Penanganan Konflik di Daerah yang Disusun				3 Dokumen	3 Dokumen	300.000.000	250.000.000	330.000.000	Kab. Tulungagung, Semua Kecamatan, Semua Kelurahan	Dana Transfer Umum-Dana Alokasi Umum	Revolusi Mental dan Pembangunan Kebudayaan	Revolusi Mental dan Pembangunan Kebudayaan	Masyarakat Kab. Tulungagung	3 Dokumen	450.000.000	BADAN KESATUAN BANGSA DAN POLITIK
8.01.006.2.01.004	Pelaksanaan Koordinasi di Bidang Kewaspadaan Dini, Kerja Sama Intelijen, Pemantauan Orang Asing, Tenaga Kerja Asing dan Lembaga Asing, Kewaspadaan Perbatasan antar Negara, Fasilitas Kelembagaan Bidang Kewaspadaan, serta Penanganan Konflik di Daerah	Jumlah Orang yang Mengikuti Koordinasi di Bidang Kewaspadaan Dini, Kerja Sama Intelijen, Pemantauan Orang Asing, Tenaga Kerja Asing dan Lembaga Asing, Kewaspadaan Perbatasan antar Negara, Fasilitas Kelembagaan Bidang Kewaspadaan, serta Penanganan Konflik di Daerah				200 Orang	200 Orang	1.250.000.000	1.300.000.000	1.300.000.000	Kab. Tulungagung, Semua Kecamatan, Semua Kelurahan	Dana Transfer Umum-Dana Alokasi Umum	Revolusi Mental dan Pembangunan Kebudayaan	Revolusi Mental dan Pembangunan Kebudayaan	Masyarakat Kab. Tulungagung	200 Orang	1.750.000.000	BADAN KESATUAN BANGSA DAN POLITIK
TOTAL								3.346.260.394.238	2.735.438.726.127	3.071.689.157.591							3.557.042.424.012	

BAB VI

PENUTUP

Dengan tersusunnya Perubahan Rencana Kerja Pemerintah Daerah (RKPD) ini diharapkan semua pihak dapat mengetahui gambaran tentang rancangan kerangka ekonomi, prioritas pembangunan dan arah kebijakan pembangunan Kabupaten Tulungagung Tahun 2023, selain itu RKPD dipergunakan sebagai pedoman:

1. Penyusunan Perubahan Rencana Kerja Perangkat Daerah Kabupaten Tulungagung Tahun 2023;
2. Penyusunan Perubahan Kebijakan Umum Perubahan APBD (KUA) dan menentukan Perubahan Prioritas dan Plafon Anggaran Sementara (PPAS) Kabupaten Tulungagung Tahun 2023;
3. Penyusunan Perubahan Anggaran Pendapatan dan Belanja Daerah (APBD) Kabupaten Tulungagung Tahun 2023;
4. Evaluasi kinerja penyelenggaraan pemerintahan daerah;
5. Penyelarasan prioritas pembangunan dan sinergitas perencanaan pembangunan antar sektor, antar wilayah, dan antar tingkat Pemerintah.

BUPATI TULUNGAGUNG

ttd

MARYOTO BIROWO

Salinan sesuai dengan aslinya
KEPALA BAGIAN HUKUM,



CATUR HERMONO, SH, MH

Pembina Tingkat I

NIP. 19700418 199503 1 002



PEMERINTAH KABUPATEN TULUNGAGUNG
TAHUN 2023

