



**BUPATI TULUNGAGUNG  
PROVINSI JAWA TIMUR**


**PERATURAN BUPATI TULUNGAGUNG  
NOMOR 25 TAHUN 2018**

**TENTANG**

**RENCANA KERJA PEMERINTAH DAERAH  
KABUPATEN TULUNGAGUNG  
TAHUN 2019**



**PEMERINTAH KABUPATEN TULUNGAGUNG  
2018**



BUPATI TULUNGAGUNG  
PROVINSI JAWA TIMUR

PERATURAN BUPATI TULUNGAGUNG  
NOMOR 25 TAHUN 2018  
TENTANG  
RENCANA KERJA PEMERINTAH DAERAH  
KABUPATEN TULUNGAGUNG TAHUN 2019

DENGAN RAHMAT TUHAN YANG MAHA ESA

BUPATI TULUNGAGUNG,

- Menimbang :
- a. bahwa Rencana Kerja Pemerintah Daerah memuat arah kebijakan Daerah dalam jangka waktu satu tahun yang merupakan komitmen Pemerintah Daerah untuk memberikan kepastian kebijakan dalam melaksanakan pembangunan daerah Kabupaten Tulungagung;
  - b. bahwa berdasarkan pertimbangan sebagaimana dimaksud dalam huruf a, perlu menetapkan Rencana Kerja Pemerintah Daerah Kabupaten Tulungagung Tahun 2019 yang dituangkan dalam Peraturan Bupati.
- Mengingat :
1. Undang-Undang Nomor 17 Tahun 2003 tentang Keuangan Negara (Lembaran Negara Republik Indonesia Tahun 2003 Nomor 47, Tambahan Lembaran Republik Indonesia Nomor 2286);
  2. Undang-Undang Nomor 25 Tahun 2004 tentang Sistem Perencanaan Pembangunan Nasional (Lembaran Negara Republik Indonesia Tahun 2004 Nomor 164, Tambahan Lembaran Negara Republik Indonesia 4421);
  3. Undang-Undang Nomor 17 Tahun 2007 tentang Rencana Pembangunan Jangka Panjang Nasional Tahun 2005-2025 (Lembaran Negara Republik Indonesia Tahun 2007 Nomor 33, Tambahan Lembaran Negara Republik Indonesia Nomor 4700);
  4. Undang-Undang Nomor 12 Tahun 2011 tentang Pembentukan Peraturan Perundang-undangan (Lembaran Negara Republik Indonesia Tahun 2011 Nomor 82, Tambahan Lembaran Negara Republik Indonesia Nomor 5234);
  5. Undang-Undang Nomor 23 Tahun 2014 tentang Pemerintahan Daerah (Lembaran Negara Republik Indonesia Tahun 2014 Nomor 244, Tambahan Lembaran Negara Republik Indonesia Nomor 5587), sebagaimana telah diubah

- beberapa kali, terakhir dengan Undang-Undang Nomor 9 Tahun 2015 (Lembaran Negara Republik Indonesia Tahun 2015 Nomor 58 Tambahan Lembaran Negara Republik Indonesia Nomor 5679);
6. Peraturan Pemerintah Nomor 58 Tahun 2005 tentang Pengelolaan Keuangan Daerah (Lembaran Negara Republik Indonesia Tahun 2005 Nomor 140, Tambahan Lembaran Negara Republik Indonesia Nomor 4578);
  7. Peraturan Pemerintah Nomor 8 Tahun 2006 tentang Pelaporan Keuangan dan Kinerja Instansi Pemerintah (Lembaran Negara Republik Indonesia Tahun 2006 Nomor 25, Tambahan Lembaran Negara Republik Indonesia Nomor 4614);
  8. Peraturan Pemerintah Nomor 18 Tahun 2016 tentang Perangkat Daerah (Lembaran Negara Republik Indonesia Tahun 2016 Nomor 114, Tambahan Lembaran Negara Republik Indonesia Nomor 5887);
  9. Peraturan Presiden Republik Indonesia Nomor 2 Tahun 2015 tentang Rencana Pembangunan Jangka Menengah Nasional Tahun 2015-2019 (Lembaran Negara Republik Indonesia Tahun 2015 Nomor 3);
  10. Peraturan Menteri Dalam Negeri Nomor 13 Tahun 2006 tentang Pedoman Pengelolaan Keuangan Daerah, sebagaimana telah diubah beberapa kali, terakhir dengan Peraturan Menteri Dalam Negeri Nomor 21 Tahun 2011;
  11. Peraturan Menteri Dalam Negeri Nomor 86 Tahun 2017 tentang Tata Cara Perencanaan, Pengendalian dan Evaluasi Pembangunan Daerah, Tata Cara Evaluasi Rancangan Peraturan Daerah Tentang Rencana Pembangunan Jangka Panjang Daerah dan Rencana Pembangunan Jangka Menengah Daerah, serta Tata Cara Perubahan Rencana Pembangunan Jangka Panjang Daerah, Rencana Pembangunan Jangka Menengah Daerah, dan Rencana Kerja Pemerintah Daerah (Berita Negara Republik Indonesia Tahun 2017 Nomor 1312);
  12. Peraturan Menteri Dalam Negeri Nomor 22 Tahun 2018 tentang Penyusunan Rencana Kerja Pemerintah Daerah Tahun 2019 (Berita Negara Republik Indonesia Tahun 2018 Nomor 550);
  13. Peraturan Menteri Perencanaan Pembangunan Nasional/Kepala Badan Perencanaan Pembangunan Nasional Nomor 9 Tahun 2018 tentang Rancangan Akhir Rencana Kerja Pemerintah Tahun 2019 (Berita Negara Republik Indonesia Tahun 2018 Nomor 646);
  14. Peraturan Daerah Provinsi Jawa Timur Nomor 1 Tahun 2017 Tentang Perubahan Peraturan Daerah Provinsi Jawa Timur Nomor 3 Tahun 2014 Tentang Rencana Pembangunan Jangka Menengah Daerah (RPJMD) Provinsi Jawa Timur Tahun 2014-2019 (Lembaran Daerah Provinsi Jawa Timur Tahun 2017 Nomor 1 Seri D);

15. Peraturan Gubernur Jawa Timur Nomor 35 Tahun 2018 tentang Rencana Kerja Pemerintah Daerah Provinsi Jawa Timur Tahun 2019;
16. Peraturan Daerah Kabupaten Tulungagung Nomor 10 Tahun 2008 tentang Rencana Pembangunan Jangka Panjang Daerah Kabupaten Tulungagung Tahun 2005-2025 (Lembaran Daerah Kabupaten Tulungagung Tahun 2008 Nomor 01 Seri E);
17. Peraturan Daerah Kabupaten Tulungagung Nomor 11 Tahun 2012 tentang Rencana Tata Ruang Wilayah Kabupaten Tulungagung Tahun 2012-2032 (Lembaran Daerah Kabupaten Tulungagung Tahun 2012 Nomor 01 Seri E);
18. Peraturan Daerah Kabupaten Tulungagung Nomor 20 Tahun 2016 tentang Pembentukan dan Susunan Perangkat Daerah Kabupaten Tulungagung (Lembaran Daerah Kabupaten Tulungagung Tahun 2016 Nomor 1 Seri D)

MEMUTUSKAN :

Menetapkan : PERATURAN BUPATI TENTANG RENCANA KERJA PEMERINTAH DAERAH KABUPATEN TULUNGAGUNG TAHUN 2019.

Pasal 1

Dalam Peraturan Bupati ini yang dimaksud dengan:

1. Daerah adalah Kabupaten Tulungagung.
2. Pemerintah Daerah adalah Pemerintah Kabupaten Tulungagung.
3. Bupati adalah Bupati Tulungagung.
4. Rencana Pembangunan Tahunan Daerah yang selanjutnya disebut Rencana Kerja Pemerintah Daerah yang selanjutnya disingkat RKPD adalah dokumen perencanaan daerah untuk periode 1 (satu) tahun.
5. Rencana Kerja Perangkat Daerah yang selanjutnya disebut Renja Perangkat Daerah adalah dokumen perencanaan Perangkat Daerah untuk periode 1 (satu) tahun.

Pasal 2

RKPD merupakan dokumen perencanaan Daerah Kabupaten Tulungagung dalam jangka waktu 1 (satu) tahun, yang disusun dengan sistematika sebagai berikut:

- BAB I : PENDAHULUAN  
 BAB II : GAMBARAN UMUM KONDISI DAERAH  
 BAB III : KERANGKA EKONOMI DAERAH DAN KEUANGAN DAERAH  
 BAB IV : PRIORITAS DAN SASARAN PEMBANGUNAN DAERAH  
 BAB V : RENCANA KERJA DAN PENDANAAN DAERAH  
 BAB VI : KINERJA PENYELENGGARAAN PEMERINTAHAN DAERAH  
 BAB VII : PENUTUP



## Pasal 3

- (1) RKPD sebagaimana dimaksud dalam Pasal 2 berisi program-program prioritas Tahun 2019 yang akan dilaksanakan oleh Pemerintah Daerah yang didukung oleh Pemerintah Pusat, dan Pemerintah Provinsi maupun yang ditempuh dengan mendorong partisipasi masyarakat.
- (2) Uraian secara rinci RKPD sebagaimana dimaksud pada ayat (1) tercantum dalam Lampiran Peraturan Bupati ini.

## Pasal 4

Kepala Perangkat Daerah berkewajiban melaksanakan RKPD.

## Pasal 5

Peraturan Bupati ini mulai berlaku pada tanggal diundangkan.

Agar setiap orang mengetahuinya, memerintahkan pengundangan Peraturan Bupati ini dengan penempatannya dalam Berita Daerah Kabupaten Tulungagung.

Ditetapkan di Tulungagung  
pada tanggal 29 Juni 2018



JARIANTO

Diundangkan di Tulungagung

pada tanggal 29 Juni 2018

SEKRETARIS DAERAH,

Dr. H. RA FAUZI, MM.

Subina Utama Madya

NIP. 19590919 199003 1 006

Berita Daerah Kabupaten Tulungagung  
Tahun 2018 Nomor 25

**LAMPIRAN**

**PERATURAN BUPATI TULUNGAGUNG**

**NOMOR : 25 TAHUN 2018**  
**TANGGAL : 29 JUNI 2018**

**TENTANG**

**RENCANA KERJA PEMERINTAH DAERAH  
KABUPATEN TULUNGAGUNG  
TAHUN 2019**

## DAFTAR ISI

	Hal.
DAFTAR ISI .....	i
DAFTAR TABEL .....	ii
DAFTAR GAMBAR .....	iv
BAB I PENDAHULUAN .....	I – 1
1.1 Latar Belakang .....	I – 1
1.2 Dasar Hukum Penyusunan .....	I – 2
1.3 Hubungan Antar Dokumen .....	I – 5
1.4 Maksud dan Tujuan .....	I – 5
1.5 Sistematika Dokumen RKPD .....	I – 6
BAB II GAMBARAN UMUM KONDISI DAERAH .....	II – 1
2.1 Kondisi Umum Kondisi Daerah .....	II – 1
2.1.1 Aspek Geografi dan Demografi .....	II – 1
2.1.2 Aspek Kesejahteraan Masyarakat .....	II – 21
2.1.3 Aspek Pelayanan Umum .....	II – 26
2.1.4 Aspek Daya Saing Daerah .....	II – 47
2.2 Evaluasi Pelaksanaan Program dan Kegiatan RKPD sampai Tahun Berjalan dan Realisasi RPJMD .....	II – 57
2.3 Permasalahan Pembangunan Daerah .....	II – 224
2.3.1 Permasalahan Daerah yang Berhubungan dengan Prioritas dan Sasaran Pembangunan Daerah .....	II – 224
2.3.2 Identifikasi Permasalahan Penyelenggaraan Urusan Pemerintah Daerah .....	II – 225
BAB III KERANGKA EKONOMI DAERAH DAN KEUANGAN DAERAH ..	III – 1
3.1 Arah Kebijakan Ekonomi Daerah .....	III – 1
3.2 Arah Kebijakan Keuangan Daerah .....	III – 6
3.2.1 Arah Kebijakan Pendapatan Daerah .....	III – 7
3.2.2 Arah Kebijakan Belanja Daerah .....	III – 16
3.2.3 Arah Kebijakan Pembiayaan Daerah .....	III – 20
BAB IV SASARAN DAN PRIORITAS PEMBANGUNAN DAERAH .....	IV – 1
4.1 Tujuan dan Sasaran Pembangunan .....	IV – 1
4.2 Prioritas dan Sasaran Pembangunan Tahun 2019 .....	IV – 2
BAB V RENCANA KERJA DAN PENDANAAN DAERAH .....	V – 1
BAB VI KINERJA PENYELENGGARAAN PEMERINTAHAN DAERAH .....	VI – 1
BAB VII PENUTUP .....	VII – 1

## DAFTAR TABEL

	Hal.
2.1 Luas Lahan Berdasarkan Kemiringan Tanah .....	II – 4
2.2 Kawasan Rawan Tsunami Kabupaten Tulungagung.....	II – 16
2.3 Kawasan Rawan Gerakan Tanah di Kabupaten Tulungagung ....	II – 16
2.4 Bencana di Kabupaten Tulungagung Tahun 2017 .....	II – 17
2.5 Jumlah Korban Terdampak Bencana di Kabupaten Tulungagung Tahun 2014-2017 .....	II – 18
2.6 Desa Tangguh Bencana di Kabupaten Tulungagung .....	II – 20
2.7 Distribusi Penyebaran Penduduk Per Kecamatan Tahun 2017...	II – 21
2.8 PDRB Kabupaten Tulungagung .....	II – 22
2.9 Laju Inflasi Tulungagung Tahun 2013-2017 (%) .....	II – 23
2.10 IPM Kabupaten Tulungagung Tahun 2013-2017.....	II – 25
2.11 Penanganan PMKS di Kabupaten Tulungagung Tahun 2014-2017.....	II – 25
2.12 Jumlah Karya Seni Budaya yang Mendapatkan Penghargaan Tahun 2013-2017.....	II – 26
2.13 Seni Budaya yang Dilestarikan Tahun 2013 – 2017.....	II – 26
2.14 Jumlah Sekolah, Murid dan Guru Per Jenjang Pendidikan Tahun 2017.....	II – 27
2.15 Angka Partisipasi Kasar (APK) Kabupaten Tulungagung Tahun 2013-2017.....	II – 28
2.16 Angka Partisipasi Murni (APM) Kabupaten Tulungagung Tahun 2013-2017.....	II – 28
2.17 Angka Kelulusan Kabupaten Tulungagung Tahun 2013-2017 ...	II – 29
2.18 Indikator Pendidikan Kabupaten Tulungagung 2013-2017 .....	II – 29
2.19 Angka Kematian Bayi (AKB) Kabupaten Tulungagung Tahun 2013-2017.....	II – 30
2.20 Angka Kematian Ibu (AKI) Kabupaten Tulungagung Tahun 2013-2017.....	II – 30
2.21 Angka Harapan Hidup (AHH) Tahun 2013-2017 .....	II – 31
2.22 Perkembangan Pembangunan Urusan Kesehatan Tahun 2013- 2017.....	II – 31
2.23 Perkembangan Pembangunan Urusan Pekerjaan Umum Tahun 2013-2017.....	II – 33
2.24 Perkembangan Pembangunan Urusan Perumahan dan Kawasan Permukiman Tahun 2013-2017 .....	II – 34
2.25 Jumlah RTLH di Kabupaten Tulungagung Tahun 2017 .....	II – 35
2.26 Perkembangan Pembangunan Urusan Ketenagakerjaan Tahun 2013-2017.....	II – 36
2.27 Tingkat Kemiskinan Kabupaten Tulungagung Tahun 2013-2017	II – 36
2.28 Perkembangan Pembangunan Urusan Kependudukan dan Pencatatan Sipil Tahun 2013-2017.....	II – 38
2.29 Perkembangan Realisasi Program Keluarga Berencana Tahun 2013-2017.....	II – 38
2.30 Perkembangan Program Pembinaan Peran Serta Masyarakat Dalam Pelayanan KB Tahun 2013-2017 .....	II – 39
2.31 Perkembangan Pembangunan Koperasi dan UMKM Tahun 2013-2017.....	II – 43
2.32 Perkembangan Indikator Pembangunan Urusan Penanaman Modal Tahun 2013-2017 .....	II – 44



2.33	Perkembangan Pembangunan Urusan Lingkungan Hidup Tahun 2013-2017.....	II – 45
2.34	Perkembangan Pembangunan Urusan Pariwisata Tahun 2013-2017.....	II – 45
2.35	Perkembangan Ekspor Tahun 2013-2017 .....	II – 47
2.36	Pencapaian Penyelenggaraan Pemerintah .....	II – 47
2.37	Potensi Sektor Pertanian Kabupaten Tulungagung Tahun 2013-2017.....	II – 49
2.38	Potensi Sektor Peternakan Kabupaten Tulungagung Tahun 2013-2017.....	II – 49
2.39	Sentra Produk Industri di Kabupaten Tulungagung.....	II – 50
2.40	Potensi Perikanan Kab. Tulungagung Tahun 2017.....	II – 51
2.41	Produksi Perikanan (dalam ton) Kabupaten Tulungagung Tahun 2013-2017.....	II – 51
2.42	Potensi Koperasi Kab. Tulungagung Tahun 2017.....	II – 51
2.43	Tempat Wisata di Kabupaten Tulungagung.....	II – 51
2.44	Jumlah Penduduk Bekerja Berdasarkan Tingkat Pendidikan Yang Ditamatkan di Kabupaten Tulungagung Tahun 2015.....	II – 57
2.45	Evaluasi Capaian Kinerja RPJMD Tahun 2017 .....	II – 58
2.46	Evaluasi Hasil Pelaksanaan Perencanaan Daerah Sampai Dengan Tahun Berjalan Kabupaten Tulungagung.....	II – 72
3.1	PDRB Kabupaten Tulungagung .....	III – 4
3.2	Struktur Ekonomi Menurut Lapangan Usaha (%) Tahun 2017...	III – 5
3.3	Laju Inflasi Tahun 2013-2017 (%).....	III – 6
3.4	Data Simpanan Masyarakat Rupiah dan Valuta Asing pada Bank Umum dan BPR Kabupaten Tulungagung Tahun 2013-2017.....	III – 6
3.5	Realisasi dan Proyeksi/Target Pendapatan Tahun 2016 s/d Tahun 2020 Kabupaten Tulungagung.....	III – 22
3.6	Realisasi dan Proyeksi/Target Belanja Tahun 2016 s/d Tahun 2020 Kabupaten Tulungagung.....	III – 23
3.7	Realisasi dan Proyeksi/Target Pembiayaan Daerah Tahun 2016 s/d Tahun 2020 Kabupaten Tulungagung .....	III – 24
4.1	Penjabaran Misi dan Sasaran ke dalam Arah Kebijakan Pembangunan .....	IV – 2
4.2	Keterkaitan Prioritas Pembangunan Kabupaten Tulungagung dengan Prioritas Pembangunan Nasional dan Provinsi Jawa Timur Tahun 2019 .....	IV – 3
4.3	Prioritas dan Sasaran Pembangunan Kabupaten Tulungagung Tahun 2019.....	IV – 8
4.4	Rumusan Usulan Program/Kegiatan Hasil Penelaahan Pokok-Pokok Pikiran DPRD .....	IV – 12
5.1	Rencana Kerja Perangkat Daerah dan Pendanaan .....	V – 3
6.1	Indikator Kinerja Utama Kabupaten Tulungagung Tahun 2014-2019.....	VI – 1
6.2	Indikator Kinerja Daerah Pemerintahan Kabupaten Tulungagung Tahun 2014-2019 .....	VI – 3

## DAFTAR GAMBAR

	Hal.
1.1 Keterkaitan Antara Dokumen Perencanaan dan Penganggaran..	I – 5
2.1 Peta Administrasi Kabupaten Tulungagung .....	II – 2
2.2 Pertumbuhan Ekonomi Kabupaten Tulungagung, Provinsi Jawa Timur dan Nasional Tahun 2013-2016 (%).....	II – 23
2.3 Laju Inflasi Kabupaten Tulungagung, Provinsi Jawa Timur, Nasional Tahun 2013-2017 (%).....	II – 24

# **BAB I PENDAHULUAN**

## **1.1. Latar Belakang**

Undang-undang Nomor 25 Tahun 2004 tentang Sistem Perencanaan Pembangunan Nasional dan Undang-undang Nomor 23 Tahun 2014 tentang Pemerintahan Daerah, sebagaimana telah diubah terakhir dengan Undang-undang Nomor 9 Tahun 2015, mengamanatkan bahwa dalam rangka penyelenggaraan pemerintahan, Pemerintah Daerah berkewajiban menyusun perencanaan pembangunan daerah sebagai satu kesatuan sistem perencanaan pembangunan nasional. Perencanaan pembangunan berdasar pada ruang lingkup waktu dapat dibedakan menjadi Rencana Pembangunan Jangka Panjang (RPJP) untuk kurun waktu 20 tahun; Rencana Pembangunan Jangka Menengah (RPJM) untuk kurun waktu 5 tahun; dan Rencana Kerja Pemerintah (RKP) untuk jangka pendek kurun waktu 1 tahunan. Setiap tahunnya pemerintah daerah menyusun dokumen Rencana Kerja Pemerintah Daerah (RKPD). RKPD disusun sebagai penjabaran arah kebijakan tahunan selama 5 tahun yang ada di dalam Rencana Pembangunan Jangka Menengah Daerah (RPJMD), sesuai dengan program tahunan yang ada didalam RPJMD. RKPD berisi rencana kerja dari seluruh Perangkat Daerah (PD) pada tahun yang bersangkutan, dan memuat rancangan kerangka ekonomi daerah, prioritas pembangunan daerah dan rencana kerja dan pendanaan untuk batas waktu 1 (satu) tahun.

Proses penyusunan RKPD Kabupaten Tulungagung Tahun 2019 dilaksanakan sesuai ketentuan Peraturan Menteri Dalam Negeri Nomor 86 tahun 2017 dan disusun dengan tahapan diantaranya persiapan penyusunan RKPD; penyusunan rancangan awal RKPD; penyusunan rancangan RKPD; pelaksanaan Musrenbang RKPD; perumusan rancangan akhir RKPD dan penetapan RKPD.

Dalam penyusunan RKPD Kabupaten Tulungagung Tahun 2019 ini berpedoman pada RPJPD Kabupaten Tulungagung tahun 2005-2025, RPJMD Provinsi Jawa Timur dan Rancangan RKP Tahun 2019. RKPD Kabupaten Tulungagung Tahun 2019 ini nantinya akan menjadi satu kesatuan dari kebijakan dan indikasi program prioritas dalam RPJMD

Kabupaten Tulungagung Tahun 2019-2023. Hal-hal yang menjadi perhatian dalam menyusun RKPD ini adalah hasil kinerja pembangunan yang dicapai pada tahun sebelumnya, isu-isu strategis yang akan dihadapi pada tahun pelaksanaan RKPD serta sinergitas antar sektor dan antar wilayah serta penjaringan aspirasi yang mengemuka sebagai hasil Musyawarah Perencanaan Pembangunan (Musrenbang) yang secara partisipatif dilakukan mulai dari desa/kelurahan hingga kabupaten.

Berdasarkan Undang-Undang Nomor 25 Tahun 2004 tentang Sistem Perencanaan Pembangunan Nasional, fungsi dan kedudukan RPJMD adalah menjadi pedoman dalam penyusunan RKPD. Muatan dalam RPJMD akan dijabarkan secara operasional setiap tahun selama lima tahun menjadi prioritas perencanaan tahunan daerah yang dituangkan ke dalam RPKD yang berfungsi sebagai pedoman bagi Perangkat Daerah dalam menyusun rencana kerja (RENJA- PD) yang tetap mengacu pada RENSTRA Perangkat Daerah.

Keterkaitan dokumen perencanaan mulai dari RPJMD, RKPD, RENSTRA-PD dan RENJA-PD dengan dokumen anggaran, bahwa seluruh dokumen perencanaan bermuara pada penganggaran (RAPBD/APBD) yang sebelumnya melalui beberapa tahapan kebijakan keuangan yang perlu dirumuskan secara bersama baik antara pemerintah dan masyarakat maupun antara pemerintah dan legislatif yaitu Kebijakan Umum APBD (KUA) dan penentuan Prioritas Plafon Anggaran Sementara (PPAS).

## **1.2. Dasar Hukum Penyusunan**

Landasan hukum yang digunakan dalam penyusunan Rencana Kerja Pemerintah Daerah (RKPD) Kabupaten Tulungagung Tahun 2019 ini adalah:

1. Undang-Undang Nomor 17 Tahun 2003 tentang Keuangan Negara (Lembaran Negara Republik Indonesia Tahun 2003 Nomor 47, Tambahan Lembaran Republik Indonesia Nomor 2286);
2. Undang-Undang Nomor 25 Tahun 2004 tentang Sistem Perencanaan Pembangunan Nasional (Lembaran Negara Republik Indonesia Tahun 2004 Nomor 164, Tambahan Lembaran Negara Republik Indonesia 4421);

3. Undang-Undang Nomor 17 Tahun 2007 tentang Rencana Pembangunan Jangka Panjang Nasional Tahun 2005-2025 (Lembaran Negara Republik Indonesia Tahun 2007 Nomor 33, Tambahan Lembaran Negara Republik Indonesia Nomor 4700);
4. Undang-Undang Nomor 12 Tahun 2011 tentang Pembentukan Peraturan Perundang-undangan (Lembaran Negara Republik Indonesia Tahun 2011 Nomor 82, Tambahan Lembaran Negara Republik Indonesia Nomor 5234);
5. Undang-Undang Nomor 23 Tahun 2014 tentang Pemerintahan Daerah (Lembaran Negara Republik Indonesia Tahun 2014 Nomor 244, Tambahan Lembaran Negara Republik Indonesia Nomor 5587) sebagaimana telah diubah beberapa kali terakhir dengan Undang-Undang Nomor 9 Tahun 2015 (Lembaran Negara Republik Indonesia Tahun 2015 Nomor 58 Tambahan Lembaran Negara Republik Indonesia Nomor 5679);
6. Peraturan Pemerintah Nomor 58 Tahun 2005 tentang Pengelolaan Keuangan Daerah (Lembaran Negara Republik Indonesia Tahun 2005 Nomor 140, Tambahan Lembaran Negara Republik Indonesia Nomor 4578);
7. Peraturan Pemerintah Nomor 8 Tahun 2006 tentang Pelaporan Keuangan dan Kinerja Instansi Pemerintah (Lembaran Negara Republik Indonesia Tahun 2006 Nomor 25, Tambahan Lembaran Negara Republik Indonesia Nomor 4614);
8. Peraturan Pemerintah Nomor 18 Tahun 2016 tentang Perangkat Daerah (Lembaran Negara Republik Indonesia Tahun 2016 Nomor 114, Tambahan Lembaran Negara Republik Indonesia Nomor 5887);
9. Peraturan Pemerintah Nomor 2 Tahun 2018 tentang Standar Pelayanan Minimal;
10. Peraturan Presiden Republik Indonesia Nomor 2 Tahun 2015 tentang Rencana Pembangunan Jangka Menengah Nasional Tahun 2015-2019 (Lembaran Negara Republik Indonesia Tahun 2015 Nomor 3);
11. Peraturan Menteri Dalam Negeri Nomor 13 Tahun 2006 tentang Pedoman Pengelolaan Keuangan Daerah sebagaimana telah dirubah beberapa kali, terakhir dengan Peraturan Menteri Dalam Negeri Nomor 21 Tahun 2011;

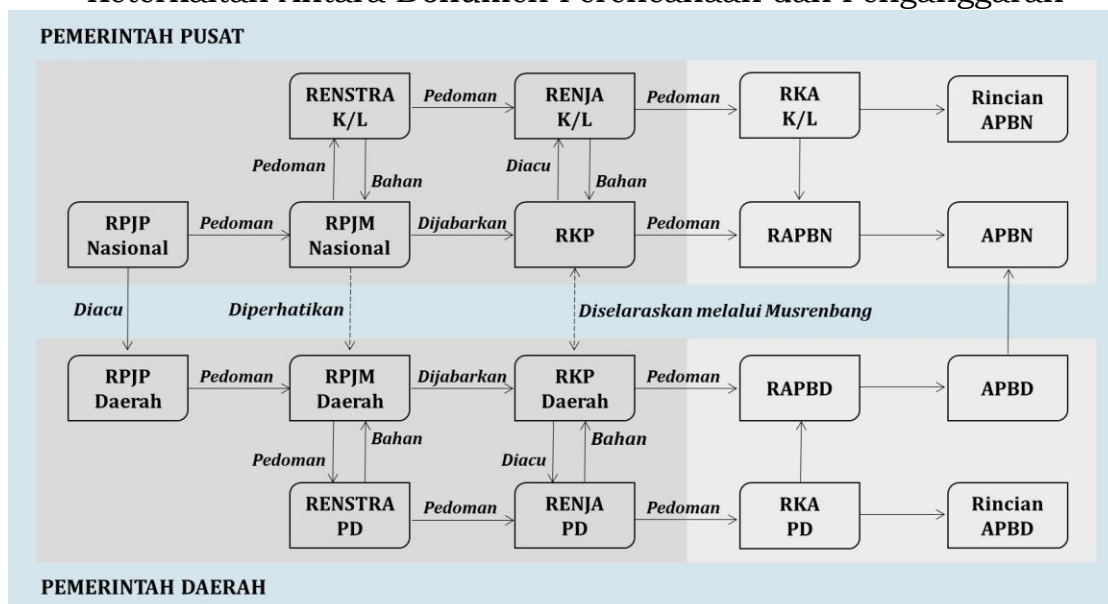
12. Peraturan Menteri Dalam Negeri Nomor 86 Tahun 2017 tentang Tata Cara Perencanaan, Pengendalian dan Evaluasi Pembangunan Daerah, Tata Cara Evaluasi Rancangan Peraturan Daerah Tentang Rencana Pembangunan Jangka Panjang Daerah dan Rencana Pembangunan Jangka Menengah Daerah, serta Tata Cara Perubahan Rencana Pembangunan Jangka Panjang Daerah, Rencana Pembangunan Jangka Menengah Daerah, dan Rencana Kerja Pemerintah Daerah (Berita Negara Republik Indonesia Tahun 2017 Nomor 1312);
13. Peraturan Menteri Dalam Negeri Nomor 22 Tahun 2018 tentang Penyusunan Rencana Kerja Pemerintah Daerah Tahun 2019 (Berita Negara Republik Indonesia Tahun 2018 Nomor 550);
14. Peraturan Menteri Perencanaan Pembangunan Nasional/Kepala Badan Perencanaan Pembangunan Nasional Nomor 9 Tahun 2018 tentang Rancangan Akhir Rencana Kerja Pemerintah Tahun 2019 (Berita Negara Republik Indonesia Tahun 2018 Nomor 646);
15. Peraturan Daerah Provinsi Jawa Timur Nomor 1 Tahun 2017 Tentang Perubahan Peraturan Daerah Provinsi Jawa Timur Nomor 3 Tahun 2014 Tentang Rencana Pembangunan Jangka Menengah Daerah (RPJMD) Provinsi Jawa Timur Tahun 2014–2019 (Lembaran Daerah Provinsi Jawa Timur Tahun 2017 Nomor 1 Seri D);
16. Peraturan Gubernur Jawa Timur Nomor 35 Tahun 2018 tentang Rencana Kerja Pemerintah Daerah Provinsi Jawa Timur Tahun 2019;
17. Peraturan Daerah Kabupaten Tulungagung Nomor 10 Tahun 2008 tentang Rencana Pembangunan Jangka Panjang Daerah Kabupaten Tulungagung Tahun 2005-2025 (Lembaran Daerah Kabupaten Tulungagung Tahun 2008 Nomor 01 Seri E);
18. Peraturan Daerah Kabupaten Tulungagung Nomor 11 Tahun 2012 tentang Rencana Tata Ruang Wilayah Kabupaten Tulungagung Tahun 2012-2032 (Lembaran Daerah Kabupaten Tulungagung Tahun 2012 Nomor 01 Seri E);
19. Peraturan Daerah Kabupaten Tulungagung Nomor 20 Tahun 2016 tentang Pembentukan dan Susunan Perangkat Daerah Kabupaten Tulungagung (Lembaran Daerah Kabupaten Tulungagung Tahun 2016 Nomor 1 Seri D).

### 1.3. Hubungan Antar Dokumen

Sesuai dengan Undang-Undang Nomor 25 Tahun 2004 tentang Sistem Perencanaan Pembangunan Nasional, Kepala Bappeda (Bappeda) menyiapkan Rancangan Awal RKPD sebagai penjabaran dari RPJM Daerah. Rancangan Awal RKPD yang berpedoman pada RPJMD tersebut juga mengacu pada RPJMD Provinsi dan RPJMN. Oleh karena itu, RKPD Kabupaten Tulungagung Tahun 2019 disusun dengan berpedoman kepada RPJMD Provinsi Jawa Timur Tahun 2014-2019 serta RPJM Nasional Tahun 2015 - 2019.

Adapun keterkaitan RKPD dengan dokumen lainnya adalah sebagaimana sistematika berikut :

Gambar 1.1  
Keterkaitan Antara Dokumen Perencanaan dan Penganggaran



### 1.4. Maksud dan Tujuan

Maksud disusunnya Rencana Kerja Pemerintah Daerah (RKPD) adalah untuk menentukan Rencana Kerja Pemerintah Daerah Kabupaten Tulungagung Tahun 2019 yang mengacu pada Rencana Pembangunan Jangka Menengah Daerah (RPJMD) Provinsi Jawa Timur Tahun 2014-2019 yang memuat rancangan kerangka ekonomi Daerah, prioritas pembangunan Daerah, serta rencana kerja dan pendanaan untuk jangka waktu 1 (satu) tahun dan berpedoman pada Rencana Kerja Pemerintah (RKP) dan program strategis nasional yang ditetapkan oleh Pemerintah Pusat.

RKPD Kabupaten Tulungagung Tahun 2019 yang memuat evaluasi

pelaksanaan RKPD tahun lalu, rancangan kerangka ekonomi daerah, rencana program dan kegiatan prioritas daerah disusun dengan tujuan untuk memberikan landasan dan pedoman bagi semua pelaku pembangunan. Demikian pula Perangkat Daerah sebagai pelaksana program dan kegiatan RKPD Tahun 2019 berkewajiban menyusun Rencana Kerja - PD Tahun 2019.

Tujuan disusunnya Rencana Kerja Pemerintah Daerah (RKPD) Kabupaten Tulungagung Tahun 2019 adalah sebagai:

- a. pedoman perumusan penyempurnaan rancangan akhir Renja Perangkat Daerah;
- b. pedoman penyesuaian prioritas pembangunan daerah; dan
- c. pedoman penyusunan Rancangan Kebijakan Umum APBD serta Rancangan Prioritas dan Plafon Anggaran Sementara.

### **1.5. Sistematika Dokumen RKPD**

RKPD Kabupaten Tulungagung Tahun 2019 disusun dengan berpedoman pada Lampiran Peraturan Menteri Dalam Negeri Nomor 86 Tahun 2017 dengan sistematika sebagai berikut:

#### **BAB I PENDAHULUAN**

##### **1.1 Latar Belakang**

Mengemukakan pengertian ringkas tentang RKPD, proses penyusunan RKPD, kedudukan RKPD tahun rencana dalam periode dokumen RPJMD, keterkaitan antara dokumen RKPD dengan dokumen RPJMD, Renstra Perangkat Daerah, Renja Perangkat Daerah serta tindaklanjutnya dengan proses penyusunan RAPBD.

##### **1.2 Dasar Hukum Penyusunan**

Memberikan uraian ringkas tentang dasar hukum yang digunakan dalam penyusunan RKPD, baik yang berskala nasional maupun lokal.

##### **1.3 Hubungan antar Dokumen**

Menjelaskan hubungan RKPD dengan dokumen lain yang relevan beserta penjelasannya. Keterhubungan dengan dokumen lain, seperti: RPJMD Provinsi, RKP/program strategis nasional.

##### **1.4 Maksud dan Tujuan**

Memberikan uraian ringkas tentang tujuan penyusunan dokumen



RKPD bagi daerah yang bersangkutan dan sasaran penyusunan dokumen RKPD bagi daerah yang bersangkutan.

#### 1.5 Sistematika Dokumen RKPD

Mengemukakan organisasi penyusunan dokumen RKPD terkait dengan pengaturan bab serta garis besar isi setiap bab didalamnya.

### BAB II GAMBARAN UMUM KONDISI DAERAH

#### 2.1 Kondisi Umum Kondisi Daerah

Menjelaskan dan menyajikan secara logis dasar-dasar analisis, gambaran umum kondisi daerah yang meliputi aspek geografi dan demografi serta indikator kinerja penyelenggaraan pemerintah daerah.

#### 2.2 Evaluasi Pelaksanaan Program dan Kegiatan RKPD sampai Tahun Berjalan dan Realisasi RPJMD

Mengemukakan hasil evaluasi pelaksanaan program dan kegiatan pembangunan daerah tahun lalu. Evaluasi meliputi seluruh program dan kegiatan yang dikelompokkan menurut kategori urusan wajib/pilihan pemerintahan daerah, menyangkut realisasi capaian target kinerja keluaran kegiatan dan realisasi target capaian kinerja program tahun lalu terhadap RPJMD.

#### 2.3 Permasalahan Pembangunan Daerah.

Berisi uraian rumusan umum permasalahan pembangunan yang berhubungan dengan prioritas pembangunan daerah, dan permasalahan lainnya yang berhubungan dengan layanan dasar dan tugas fungsi Perangkat Daerah.

### BAB III KERANGKA EKONOMI DAERAH DAN KEUANGAN DAERAH

#### 3.1 Arah Kebijakan Ekonomi Daerah

Mengemukakan tentang arahan nasional dibidang ekonomi yang bersumber dari dokumen RKP (Nasional), juga kebijakan di bidang ekonomi dalam dokumen RPJMD.

Memuat arah kebijakan ekonomi daerah yang bertujuan untuk mengimplementasikan program dan mewujudkan visi dan misi Kepala Daerah, serta permasalahan daerah, sebagai payung untuk perumusan prioritas program dan kegiatan pembangunan yang akan dilaksanakan pada tahun rencana.

### 3.2 Arah Kebijakan Keuangan Daerah

Memuat uraian mengenai kebijakan yang akan ditempuh oleh daerah berkaitan dengan pendapatan daerah, pembiayaan daerah dan belanja daerah.

## BAB IV PRIORITAS DAN SASARAN PEMBANGUNAN DAERAH

### 4.1 Tujuan dan Sasaran Pembangunan

Menjelaskan tentang hubungan visi/misi dan tujuan/sasaran pembangunan 5 (lima) tahunan yang diambil dari dokumen RPJMD.

### 4.2 Prioritas dan Sasaran Pembangunan

Menjelaskan tentang prioritas pembangunan daerah tahun rencana yang diambil dan dikaitkan dengan program pembangunan daerah pada RPJMD.

## BAB V RENCANA KERJA DAN PENDANAAN DAERAH

Mengemukakan secara eksplisit rencana program dan kegiatan prioritas daerah yang disusun berdasarkan evaluasi pembangunan tahunan, kedudukan tahun rencana (RKPD) dan capaian kinerja yang direncanakan dalam RPJMD. Rencana rogram dan kegiatan prioritas harus mewakili aspirasi dan kepentingan masyarakat.

## BAB VI KINERJA PENYELENGGARAAN PEMERINTAHAN DAERAH

Memuat indikator kinerja penyelenggaraan pemerintahan daerah yang telah ditetapkan dengan tujuan untuk memberi panduan dalam pencapaian kinerja tahunan yang ditetapkan menjadi Indikator Kinerja Utama (IKU) maupun Indikator Kinerja Kunci (IKK) pada akhir tahun perencanaan.

## BAB VII PENUTUP

Menegaskan bahwa RKPD merupakan acuan penyusunan Kebijakan Publik dan APBD.

## **BAB II**

### **GAMBARAN UMUM KONDISI DAERAH**

#### **2.1. Kondisi Umum Daerah**

##### **2.1.1. Aspek Geografi dan Demografi**

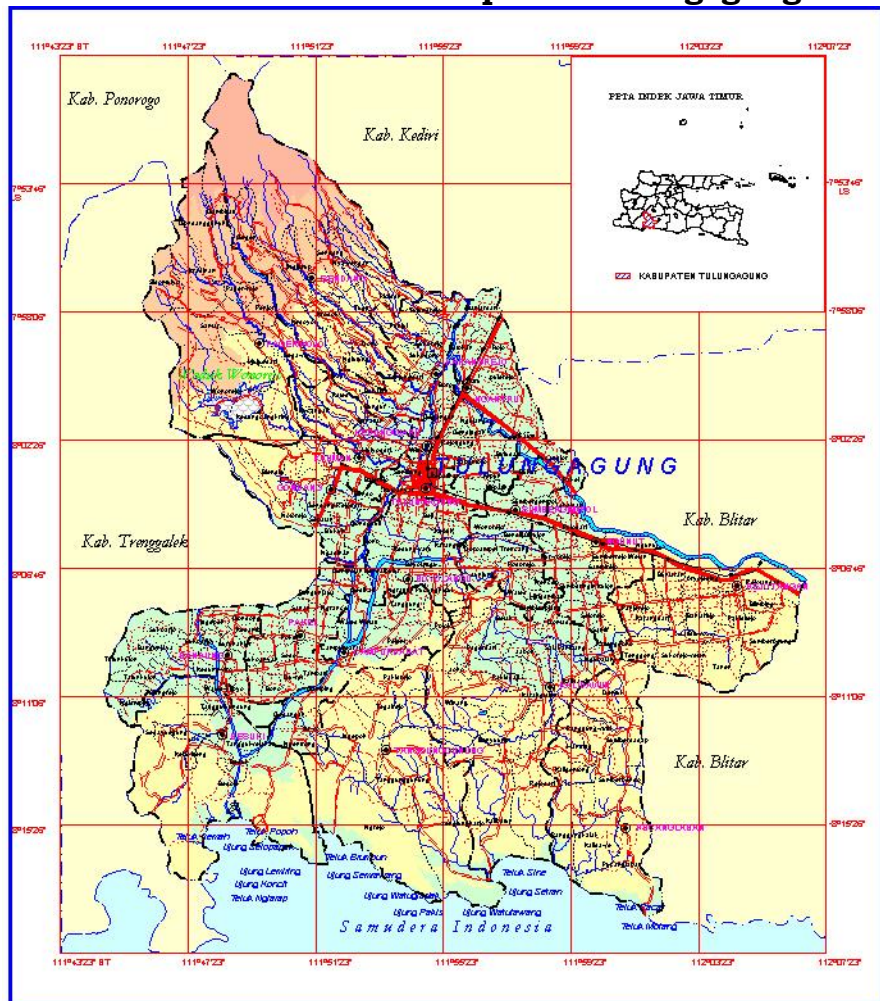
###### **Kondisi Geografis**

Kondisi Kabupaten Tulungagung dilihat dari aspek fisik wilayah dapat diidentifikasi atas beberapa kriteria fisik. Kriteria fisik tersebut yang akan menentukan ciri-ciri wilayah yang ada diberbagai kawasan Kabupaten Tulungagung. Secara geografis wilayah administratif Kabupaten Tulungagung memiliki luas wilayah sebesar 1.055,65 Km<sup>2</sup> yang terletak diantara 111°43' – 112° 07' Bujur Timur dan 7°51' – 8°18' Lintang Selatan. Wilayah administrasi Kabupaten Tulungagung dengan batas-batas sebagai berikut :

- Sebelah Utara : Kabupaten Kediri
- Sebelah Timur : Kabupaten Blitar
- Sebelah Selatan : Samudra Indonesia
- Sebelah Barat : Kabupaten Trenggalek dan Kabupaten Ponorogo

Wilayah Kabupaten Tulungagung dibagi kedalam beberapa wilayah administratif yang lebih kecil didalamnya berupa 19 kecamatan, 257 desa dan 14 kelurahan.

**Gambar 2.1**  
**Peta Administrasi Kabupaten Tulungagung**



**Topografi**

Luas Wilayah Kabupaten Tulungagung secara keseluruhan sebesar 105.565 Ha dengan kondisi topografi bervariasi, yang meliputi :

- Kawasan seluas ± 35.353,72 ha atau 33,49% dari wilayah Tulungagung berketinggian 0-100 meter diatas permukaan air laut.
- Kawasan seluas ± 58.926,38 Ha atau 55,82% dari wilayah Tulungagung berketinggian 100-500 meter diatas permukaan air laut.
- Kawasan seluas ± 8.096,84 Ha atau 7,67% dari wilayah Tulungagung berketinggian 500-1.000 meter diatas permukaan air laut.
- Kawasan seluas ± 3.188,06 Ha atau 3,02% dari wilayah Tulungagung berketinggian lebih dari 1.000 meter diatas permukaan air laut.

Kabupaten Tulungagung memiliki wilayah dataran rendah, sedang, dan tinggi dengan konfigurasi datar, perbukitan, dan pegunungan. **Dataran rendah** merupakan daerah dengan ketinggian di bawah 500 m dari permukaan laut. Daerah ini hampir di semua wilayah Kabupaten Tulungagung, kecuali di Kecamatan Pagerwojo dan Kecamatan Sendang yang dataran rendahnya hanya 4 desa. **Dataran sedang** dengan ketinggian 500–700 m dari permukaan laut meliputi Kecamatan Pagerwojo sebanyak 6 desa dan Kecamatan Sendang 5 desa. **Dataran tinggi** dengan ketinggian di atas 700 m dari permukaan laut terdiri dari 1 desa di Kecamatan Pagerwojo dan 2 desa di Kecamatan Sendang.

Secara garis besar wilayah Kabupaten Tulungagung ini dapat dikelompokkan ke dalam tiga bagian, yakni :

- a. Bagian Utara (Barat Daya) merupakan daerah pegunungan yang relatif subur, yang merupakan bagian tenggara dari pegunungan Wilis; mencakup areal seluas  $\pm 25$  %;
- b. Bagian Selatan merupakan daerah pegunungan yang relatif tandus, namun kaya akan potensi hutan dan bahan tambang, yang merupakan bagian dari pegunungan kapur selatan Jawa Timur; mencakup areal seluas  $\pm 40$  %;
- c. Bagian Tengah merupakan dataran rendah yang subur, yang dilalui oleh Sungai Brantas dan Kali Ngrowo (Parit Agung) beserta cabang-cabangnya; meliputi areal seluas  $\pm 35$  %.

Secara umum luasan yang merupakan dataran rendah berada di tengah kabupaten, sedangkan dataran tinggi dengan kondisi tanah bergelombang ataupun bukit/pegunungan berada di sebelah barat laut dan selatan.

Kemiringan tanah dapat dinyatakan dalam bentuk prosentase (%). Pernyataan untuk setiap 1% kemiringan tanah (kelerengan) berarti terdapat perbedaan tinggi sebesar 1 meter dari dua tempat berjarak 100 meter. Kabupaten Tulungagung memiliki kelas kelerengan yang beragam. Jika diklasifikasi, setidaknya terdapat enam kelas wilayah kemiringan tanah, sebagaimana terdapat pada tabel di bawah ini.

**Tabel 2.1**  
**Luas Lahan Berdasarkan Kemiringan Tanah**

No.	Wilayah	Kelereng-an (%)	Luasan (hektar)	%
I	Datar	0 – 2	43.070,52	40,8
II	Datar – landai	2 – 8	5.172,69	4,9
III	Landai – berombak	8 – 15	7.600,68	7,2
IV	Berombak bergelombang lemah	15 – 25	14.567,96	13,8
V	Bergelombang lemah kuat	25 – 40	21.113,00	20,0
VI	Bergelombang kuat	> 40	14.040,15	13,3

Sumber : RTRW Kabupaten Tulungagung Tahun 2012-2032

### **Hidrologi**

Di wilayah Kabupaten Tulungagung terdapat beberapa sungai yang memiliki aliran sepanjang tahun. Beberapa sungai tersebut memiliki daerah pengaliran sungai yang cukup luas dan membentuk suatu Daerah Aliran Sungai (DAS). Kabupaten Tulungagung termasuk dalam DAS Brantas dimana terdapat sungai-sungai kecil yang bermuara di Kali Brantas. Selain dialiri oleh sungai-sungai tersebut diatas keadaan hidrologi juga ditentukan oleh adanya waduk, dam, mata air, pompa air dan sumur bor. Air permukaan merupakan air tawar yang terdapat pada sungai, saluran, danau/telaga, rawa, empang dan sebagainya.

### **Klimatologi**

Tipe iklim Kabupaten Tulungagung secara umum termasuk tipe iklim hujan tropis bermusim. Tipe hujan dicirikan oleh turunnya hujan bermusim (bulan Nopember sampai April), dan adanya musim kemarau pada bulan Mei sampai Oktober. Suhu rata-rata mencapai 27°C dengan suhu terendah 24°C dan suhu tertinggi 30°C. Kelembaban udara berkisar antara 74-77% dan curah hujan tahunan rata-rata berkisar 2.155-3.292 mm. Perubahan iklim saat ini telah menjadi persoalan global yang melibatkan berbagai negara dan berbagai disiplin ilmu untuk mengatasinya. Dampak perubahan iklim telah mulai dirasakan

beberapa tahun terakhir ini termasuk di Kabupaten Tulungagung. Peningkatan suhu udara, musim panas lebih pendek serta musim penghujan lebih panjang dengan curah hujan yang tinggi dan angin kencang merupakan dampak yang nyata.

### **Potensi Pengembangan Wilayah**

Perkembangan wilayah yang semakin meningkat pada dasarnya diimbangi oleh adanya perkembangan ekonomi di semua sektor oleh semua stakeholders pembangunan. Dalam rangka perkembangan wilayah terdapat paradigma pembangunan yang semakin berkembang yang mengantarkan kepada suatu pemikiran baru mengenai pembangunan yang lebih komprehensif, sebagaimana telah tertuang pada RTRW Kabupaten Tulungagung 2012-2032 telah memuat sistem perkotaan yang meliputi:

- a. Penetapan pusat perkotaan;
  1. Pusat Kegiatan Lokal (PKL) berada di Perkotaan Tulungagung;
  2. Pusat Kegiatan Lokal Promosi (PKLp) meliputi PKLp Perkotaan Karangrejo, PKLp Perkotaan Ngunut dan PKLp Perkotaan Campudarat.
  3. Pusat Pelayanan Kawasan (PPK) meliputi Perkotaan Boyolangu, Perkotaan Kauman, Perkotaan Gondang, Perkotaan Sendang, Perkotaan Ngantru, Perkotaan Pagerwojo, Perkotaan Pakel, Perkotaan Bandung, Perkotaan Sumbergempol, Perkotaan Besuki, Perkotaan Rejotangan, Perkotaan Kalidawir, Perkotaan Pucanglaban, dan Perkotaan Tanggunggunung.
  
- b. Rencana fungsi pusat pelayanan meliputi :
  1. PKL yang berada di Perkotaan Tulungagung dengan fungsi pusat pelayanan sebagai pusat pemerintahan, pendidikan, kesehatan, olah raga, perdagangan, dan jasa;
  2. PKLp yang berada di Perkotaan Karangrejo dengan fungsi pusat pelayanan sebagai kawasan agropolitan, penyangga perkotaan, pariwisata, industri, dan kawasan lindung atau konservasi;

3. PKLp yang berada di Perkotaan Ngunut dengan fungsi pusat pelayanan sebagai pusat pengembangan kawasan pertanian, peternakan, perikanan, industri, perdagangan, dan jasa; dan
  4. PKLp yang berada di Perkotaan Campurdarat dengan fungsi pusat pelayanan sebagai penyangga perkotaan, industri, perikanan, dan pariwisata.
- c. Pengembangan fasilitas kawasan perkotaan meliputi :
1. PKL Perkotaan Tulungagung direncanakan dikembangkan sebagai fasilitas perkotaan berupa pusat pemerintahan Kabupaten, pusat perdagangan dan jasa skala regional, pusat pendidikan skala regional, pusat kesehatan skala regional, pusat pelayanan pariwisata, terminal penumpang tipe A, pusat pelayanan transportasi skala kabupaten, dan peribadatan;
  2. PKLp Perkotaan Karangrejo direncanakan dikembangkan sebagai fasilitas perkotaan berupa perdagangan dan jasa, pendidikan, kesehatan, olah raga, terminal tipe C, terminal barang, industri, dan peribadatan;
  3. PKLp Perkotaan Ngunut direncanakan dikembangkan sebagai fasilitas perkotaan berupa pasar, pendidikan, kesehatan, terminal tipe C, olah raga, dan peribadatan; dan
  4. PKLp Perkotaan Campurdarat direncanakan dikembangkan sebagai fasilitas perkotaan berupa pasar, pendidikan, kesehatan, terminal tipe C, olah raga, industri, dan peribadatan.
- d. Kawasan Peruntukan Industri
- Kawasan peruntukan industri ditetapkan dengan kriteria berupa wilayah yang dapat dimanfaatkan untuk kegiatan industri, tidak mengganggu kelestarian fungsi lingkungan hidup dan/atau tidak mengubah lahan produktif. Kawasan peruntukan industri terbagi ke dalam 3 (tiga) golongan, yaitu industri mikro dan kecil, industri menengah, dan industri besar. Menurut Undang-Undang Nomor 20 Tahun 2008 tentang Usaha Mikro Kecil dan Menengah, bahwa batasan



industri kecil adalah kegiatan ekonomi produktif yang berdiri sendiri dengan kekayaan bersih Rp.50.000.000,00 – Rp.500.000.000,00 diluar tanah dan bangunan. Sedangkan industri menengah adalah kegiatan ekonomi produktif dengan kekayaan bersih sebesar Rp.500.000.000,00 – Rp.10.000.000.000,00 diluar tanah dan bangunan. Selebihnya diatas ketentuan tersebut dikategorikan industri besar. Sedangkan dibawah ketentuan industri kecil adalah usaha mikro. Selain itu juga terdapat kelompok non sentra industri yang juga tersebar di seluruh kecamatan yang didominasi (83%) oleh industri rumah tangga. Lebih jelasnya persebaran industri di Kabupaten Tulungagung adalah sebagai berikut:

**Kawasan peruntukan industri besar** meliputi Kecamatan Kauman, Kecamatan Kedungwaru; Kecamatan Besuki; Kecamatan Sumbergempol; Kecamatan Campurdarat; Kecamatan Ngunut; dan Kecamatan Ngantru.

**Kawasan peruntukan industri menengah** terdiri atas:

Industri menengah berbagai jenis terdapat di Kecamatan Besuki, Kecamatan Ngunut, Kecamatan Kedungwaru, Kecamatan Tulungagung, Kecamatan Ngantru, Kecamatan Karangrejo, dan Kecamatan Kauman.

**Kawasan peruntukan industri kecil dan mikro** terdiri atas:

- kawasan sentra industri kecil marmer dan onix meliputi Kecamatan Campurdarat dan Kecamatan Besuki;
- kawasan sentra industri makanan dan minuman meliputi Kecamatan Tulungagung, Kecamatan Boyolangu, dan Kecamatan Kedungwaru.
- kawasan sentra tembakau meliputi Kecamatan Gondang, Kecamatan Boyolangu, Kecamatan Pakel dan Kecamatan Campurdarat.
- kawasan sentra industri batik meliputi Kecamatan Kedungwaru dan Kecamatan Kauman.
- kawasan sentra industri konveksi meliputi Kecamatan Tulungagung, Kecamatan Kedungwaru, dan Kecamatan Boyolangu.

➤ kawasan sentra industri kelapa meliputi Kecamatan Rejotangan, Kecamatan Kalidawir, Kecamatan Pucanglaban, Kecamatan Ngunut, Kecamatan Tanggunggunung, dan Kecamatan Bandung.

Sub sektor yang memberikan sumbangan terbesar dalam aktivitas industri di Kabupaten Tulungagung dalam lima tahun terakhir adalah makanan, minuman dan tembakau; tekstil, barang kulit dan alas kaki, dan bahan galian non logam; kayu dan sejenisnya; serta kertas, percetakan dan penerbitan. Untuk subsektor makanan, minuman, dan tembakau merupakan subsektor yang memberikan sumbangan sebesar 39% untuk sektor industri. Dalam waktu mendatang subsektor tersebut akan semakin menjadi subsektor andalan bagi perkembangan ekonomi Kabupaten Tulungagung.

Salah satu industri makanan minuman yang dapat dikembangkan adalah industri pengolahan kelapa dengan penerapan industri simbiosis dimana semua hasil dari kelapa dimanfaatkan untuk menghasilkan berbagai macam produk. Pada umumnya kelapa tumbuh di wilayah pesisir pantai, demikian pula halnya dengan wilayah Kabupaten Tulungagung. Batang, daun, buah, tempurung, sabut dan air kelapa, semuanya merupakan bahan yang sangat berguna dan dapat dijadikan bahan baku industri berbagai produk baik keperluan lokal maupun ekspor. Selain itu juga terdapat potensi budidaya di wilayah lainnya.

Rencana pengelolaan kawasan industri dan perdagangan, yaitu:

- Pengembangan kawasan sentra industri rumah tangga terutama pada kawasan perdesaan dan perkotaan;
- Pengembangan fasilitas perekonomian berupa koperasi pada setiap pusat kegiatan perkotaan dan perdesaan;
- Pengembangan ekonomi dan perdagangan dengan pengutamaan UKM; dan
- Penetapan skenario ekonomi wilayah yang menunjukkan kemudahan dalam berinvestasi dan Penjelasan tentang kepastian hukum yang menunjang investasi.

e. Kawasan Industri

Sedangkan arahan pengembangan kawasan industri yang direncanakan di Kecamatan Ngantru dan Sumbergempol adalah sebagai berikut:

- Pengembangan kawasan industri dilakukan dengan mempertimbangkan aspek ekologis, memperhatikan daya dukung lahan dan tidak mengkonversi lahan pertanian secara besar-besaran.
- Pengembangan kawasan industri harus didukung oleh adanya jalur hijau sebagai penyangga antar fungsi bawahan
- Pengembangan kegiatan industri harus didukung oleh sarana dan prasarana industri
- Pengembangan kegiatan industri berbasis sumberdaya lokal yang berkelanjutan
- Industri yang dikembangkan memiliki keterkaitan proses produksi mulai dari industri dasar/hulu dan industri hilir serta industri antara yang dibentuk berdasarkan pertimbangan efisiensi biaya produksi, biaya keseimbangan lingkungan dan biaya aktifitas sosial; serta
- Setiap kegiatan industri sejauh mungkin menggunakan metoda atau teknologi ramah lingkungan, dan harus dilengkapi dengan upaya pengelolaan terhadap kemungkinan adanya bencana industri.

f. Kawasan Peruntukan Pariwisata

Kabupaten Tulungagung merupakan wilayah potensial untuk pengembangan pariwisata sebagai salah satu alternatif daerah tujuan wisata unggulan Jawa Timur maupun Nasional, karena keanekaragaman obyek wisata yang dimilikinya.

Proses perencanaan dan pengembangan sektor Pariwisata Kabupaten Tulungagung menggunakan analisis *cluster* obyek wisata. Hal ini dimaksudkan untuk mendapatkan kawasan perencanaan yang mencakup beberapa obyek wisata sehingga mempermudah dalam proses perencanaan dan

pengembangannya. Penetapan pusat pengembangan didasarkan kepada pertimbangan sebagai berikut:

➤ Kemudahan aksesibilitas

Aksesibilitas merupakan salah satu faktor perkembangan suatu wilayah maupun kawasan. Semakin mudah pencapaian/akses suatu tempat, maka semakin besar peluang berkembangnya suatu wilayah/kawasan tersebut.

➤ Jarak antara obyek wisata

Obyek-obyek wisata yang ada di wilayah perencanaan tersebar di seluruh wilayah. Karena pertimbangan jarak dari obyek yang satu dengan obyek yang lain maka perlu dilakukan pembagian berdasarkan cluster. Salah satunya dilihat dari kedekatan/jarak antara obyek wisata yang ada.

➤ Banyaknya pergerakan

Pola pergerakan wisatawan adalah kegiatan/perjalanan wisatawan ke obyek-obyek yang akan maupun telah dikunjungi. Pada umumnya wisatawan memiliki kecenderungan untuk berkunjung ke obyek wisata lain dengan jarak yang dekat dengan lokasi obyek wisata yang telah dikunjungi dan memiliki kegiatan/ragam wisata yang berbeda dan variatif.

➤ Arahan oleh rencana tata ruang

Didalam arahan rencana tata ruang dalam pengembangan kawasan dilakukan dengan menumbuhkan embrio-embrio pertumbuhan baru. Embrio-embrio ini diletakkan pada daerah-daerah yang belum berkembang. Adanya embrio ini akan dilengkapi dengan sarana prasarana. Pembagian cluster salah satunya menjadikan obyek sebagai magnet penarik pertumbuhan. Harapan adanya pembagian cluster ini adanya penyebaran sarana prasarana berdasarkan kebutuhan.

Kawasan peruntukan pariwisata di Kabupaten Tulungagung terdiri atas:

- Kawasan wisata alam terdiri atas daya tarik wisata goa, daya tarik wisata air, daya tarik wisata pantai, dan agrowisata berada di Desa Sendang Kecamatan Sendang.

- Kawasan wisata budaya berupa daya tarik wisata peninggalan sejarah dan purbakala.
- Kawasan wisata buatan berupa pesanggrahan Argowilis berada di Kecamatan Sendang.

g. Kawasan Peruntukan Permukiman

Pengembangan permukiman di Kabupaten Tulungagung terdapat dua pendekatan yaitu pendekatan pada kawasan permukiman perkotaan, dan permukiman pedesaan, secara faktual Kabupaten Tulungagung masih didominasi wilayah pedesaan. Luas kawasan permukiman di Kabupaten Tulungagung seluas 20.709,19 Ha.

Secara umum, kawasan permukiman di Kabupaten Tulungagung memiliki kecenderungan berkembang secara linier atau memanjang (*ribbon development*). Pola perkembangan seperti ini menunjukkan ketidakmerataan perembetan areal perkotaan di semua bagian sisi-sisi luar dari pada daerah kota utama. Perkembangan terjadi di sepanjang jalur transportasi yang ada, khususnya yang bersifat menjari (*radial*) dari pusat kota. Perkembangan linier ini juga dikarenakan adanya lahan pertanian yang menjadi penghalang bagi pertumbuhan permukiman. Di bagian selatan terdapat areal pertambangan dan hutan yang menyebabkan perkembangan permukiman hanya berkembang di sekitar jalur transportasi yang ada.

Hal ini menyebabkan adanya inefisiensi dalam pemerataan fasilitas dan utilitas, karena perkembangan yang linier tersebut menyebabkan pola perkembangan fasilitas dan utilitas mengikuti pola jaringan jalan yang ada.

Didalam pengembangan permukiman harus disesuaikan dengan kebutuhan dan pangsa pasar. Dengan demikian diharapkan perumahan yang telah dikembangkan bisa memenuhi kebutuhan masyarakat. Dengan kondisi seperti ini, maka didalam penyediaan perumahan diarahkan untuk masyarakat berpendapatan menengah kebawah, yaitu berupa rumah sederhana. Dengan komposisi perbandingan luas

kapling yang akan dikembangkan antara kapling besar, sedang, dan kapling kecil adalah 1:3:6.

h. Peruntukan Permukiman Perkotaan

Kawasan permukiman perkotaan adalah merupakan pusat pelayanan jasa pemerintahan, pelayanan sosial dan kegiatan ekonomi perkotaan, jumlah penduduk yang padat menduduki lahan yang relatif sempit dan dinamika kehidupan yang relatif tinggi dan merupakan orientasi pergerakan penduduk yang ada pada wilayah sekitarnya. Penggunaan lahan perkotaan (urban) termasuk didalamnya penggunaan lahan untuk perumahan/permukiman, kegiatan perdagangan/ jasa, perusahaan/industri dan fasilitas sosial yang terletak di kota kabupaten maupun kota-kota kecamatan.

Kawasan permukiman perkotaan adalah merupakan pusat pelayanan jasa pemerintahan, pelayanan sosial dan kegiatan ekonomi perkotaan, jumlah penduduk yang padat menduduki lahan yang relatif sempit dan dinamika kehidupan yang relatif tinggi. Penggunaan lahan perkotaan (urban) termasuk didalamnya penggunaan lahan untuk perumahan / permukiman, kegiatan perdagangan / jasa, perusahaan / industri dan fasilitas sosial yang terletak di kota kabupaten maupun kota-kota kecamatan.

Permukiman perkotaan diarahkan sebesar 8.448 Ha dikembangkan pada Kecamatan Tulungagung, Kecamatan Kedungwaru, Kecamatan Boyolangu, Kecamatan Ngunut, Kecamatan Bandung, Kecamatan Sumbergempol, Kecamatan Ngantru, Kecamatan Campurdarat, dan Kecamatan Kauman.

Untuk pengembangan kawasan permukiman perkotaan di Kabupaten Tulungagung dengan arahan kebijaksanaan yang ditetapkan mengacu pada :

- Memperhitungkan kecenderungan perkembangan pembangunan permukiman baru
- Memperhitungkan daya tampung perkembangan penduduk dan fasilitas/prasarana yang dibutuhkan
- Penggunaan lahan eksistingnya

Berdasarkan acuan-acuan tersebut di atas pengembangan kawasan permukiman perkotaan di Kabupaten Tulungagung lebih diarahkan pada penggunaan lahan non produktif dengan kebijaksanaan penataan ruang secara rinci meliputi :

- Pemenuhan kebutuhan perumahan dengan penambahan luas kawasan permukiman perkotaan di lahan yang tingkat produktivitasnya rendah, yaitu lahan pertanian kering (tegalan, perkebunan, dll)
- Tindakan preventif terhadap dampak bencana yang terjadi di kawasan rawan bencana alam.
- Penyediaan ruang terbuka hijau di kawasan permukiman dengan memperhatikan proporsi ketersediaan ruang terbuka hijau dan infrastruktur penunjang permukiman terhadap luas total sebesar 40%.

Permukiman lahan perkotaan berdasarkan deliniasi rencana kawasan perkotaan meliputi Kecamatan yang merupakan daerah pusat pengembangan kegiatan pelayanan. Selain itu perkembangan permukiman perkotaan di arahkan pada lokasi-lokasi yang disusun dalam perencanaan IKK.

i. Peruntukan Permukiman Perdesaan

Kawasan permukiman perdesaan adalah suatu kawasan untuk permukiman pada lokasi sekitarnya masih didominasi oleh lahan pertanian, tegalan, perkebunan dan lahan kosong serta aksesibilitas umumnya kurang, jumlah sarana dan prasarana penunjang juga terbatas atau hampir tidak ada, kawasan dengan ciri dan karakteristik sifat serta karakteristik lingkungan permukiman yang masih mencirikan tata dan lingkungan kehidupan rural. Interaksi pergerakan di lingkungan permukiman masih rendah dan sangat dipengaruhi oleh interaksi hubungan eksternal. Secara fisiografis permukiman perdesaan di Kabupaten Tulungagung terletak di pergunungan dan dataran tinggi, dataran rendah, dan di pesisir. Setiap lokasi memiliki karakter tersendiri dan memerlukan penanganan sesuai karakter masing-masing. Kawasan permukiman perdesaan yang terletak pada wilayah

pegunungan dan dataran tinggi kegiatan, pengembangan permukiman diarahkan pada pertanian tanaman keras, perkebunan dan sebagian hortikultura, dan pariwisata. Pada kawasan ini perkembangan permukiman harus diarahkan membentuk *cluster* dengan pembatasan pengembangan permukiman pada kawasan lindung. Kawasan permukiman perdesaan yang terletak pada dataran rendah, umumnya memiliki kegiatan pertanian sawah, tegal, kebun campur, termasuk peternakan dan perikanan darat. Sebagian besar permukiman perdesaan yang terletak pada dataran rendah memiliki kondisi tanah yang subur. Lahan kosong yang terletak pada tengah permukiman dan sepanjang jalan utama merupakan kawasan yang rawan perubahan penggunaan lahan dari kawasan pertanian menjadi kawasan terbangun. Pada kawasan ini diperlukan pembatasan pengembangan untuk kawasan terbangun. Pada kawasan permukiman perdesaan yang memiliki potensi sebagai penghasil produk unggulan pertanian atau sebagai kawasan sentra produksi akan dilengkapi dengan lumbung desa modern, juga pasar komoditas unggulan. Selanjutnya beberapa komoditas yang memiliki prospek pengembangan melalui pengolahan akan dilakukan pengembangan industri kecil dengan membentuk sentra industri kecil. Kawasan permukiman perdesaan sebesar 15.033,3 Ha dikembangkan pada Kecamatan Besuki, Kecamatan Pakel, Kecamatan Tanggunggunung, Kecamatan Kalidawir, Kecamatan Pucanglaban, Kecamatan Rejotangan, Kecamatan Karangrejo, Kecamatan Gondang, Kecamatan Pagerwojo, dan Kecamatan Sendang.

j. Sosial dan Budaya

Kehidupan sosial budaya masyarakat Kabupaten Tulungagung sebagian besar diwarnai oleh budaya dan bahasa Jawa. Melestarikan budaya masyarakat yaitu Upacara tradisional seperti Siraman Pusaka Kyai Upas, Temanten Kucing, Upacara Adat Ulur-Ulur, Upacara Adat Labuh Laut, Lingkungan Budaya seperti makanan dan minuman khas Tulungagung dan



pakaian adat Tulungagung, kesenian seperti Reog Kendang, Jaran Kepang, Tiban, Teater Tradisional seperti ludruk, ketoprak, wayang, teater tutur seperti kentrung, jemblung, karawitan, dan lain-lain. Peninggalan budaya di Kabupaten Tulungagung dimana wujudnya berupa Candi Penampihan (Asmara Bangun), Candi Miri Gambar, Candi Gayatri, Candi Dadi, Candi Cungkup, Candi Jaho/Ngampel, Situs Mbah Bodho, Situs Rejotangan, Situs pakuwuhan/ Padepokan Aryojeding, Situs Sumberringin, Situs Tulungrejo, Makam Ngadirogo, Makam Mbah Wali, Makam Mbah Jayeng Kusumo, Musium Daerah, makam Srigading, Masjid dan Makam Sunan Kuning, Makam Patih Tulungagung R.M. Ngabei Sastrodimedjo, Makam Surontani, Makam Ngujang, dan Hutan Wisata Kandung. Kaitannya dengan Hari Jadi Kabupaten Tulungagung, erat hubungannya dengan Prasasti Lawadan. Pada tahun 1205 M, masyarakat Thani Lawadan di selatan Kabupaten Tulungagung, mendapatkan penghargaan dari Raja Daha terakhir, Kertajaya, atas kesetiaan mereka kepada Raja Kertajaya ketika terjadi serangan musuh dari timur Daha. Penghargaan tersebut tercatat dalam Prasasti Lawadan dengan candra sengkala "*Sukra Suklapaksa Mangga Siramasa*" yang menunjuk tanggal 18 November 1205 M. Tanggal keluarnya prasasti tersebut akhirnya dijadikan sebagai hari jadi Kabupaten Tulungagung sejak tahun 2003. Berkenaan dengan hal diatas, diperlukan adanya pengamanan terhadap kawasan atau melindungi tempat serta ruang di sekitar bangunan bernilai sejarah, situs purbakala dan kawasan dengan bentukan geologi tertentu dengan membuat ketentuan-ketentuan yang perlu diperhatikan.

### **Wilayah Rawan Bencana**

Wilayah peka atau rawan bencana dan wilayah kritis di Kabupaten Tulungagung khususnya untuk wilayah rawan banjir terjadi karena adanya wilayah yang mempunyai ketinggian kurang dari 25 meter diatas permukaan air laut dengan kelerengan 2-15%, selain itu karena terdapatnya faktor pembatas alam berupa

bentuk-bentuk batuan dalam tanah yang relatif sulit menyerap air (tanah clay). Berdasarkan keadaan tersebut diatas dapat diindikasikan beberapa kawasan yang juga mempunyai kecenderungan terjadinya erosi akibat dari penggerusan oleh air terutama air hujan dengan curah hujan yang lebat. Berikut merupakan tabel kawasan rawan bencana yang ada di Kabupaten Tulungagung.

**Tabel 2.2**  
**Kawasan Rawan Tsunami Kabupaten Tulungagung**

No	Nama Pantai	Lokasi		Panjang (Km)
		Desa	Kecamatan	
1	Nglarap, Klatak, Bayeman	Keboireng	Besuki	± 6.90
2	Brumbun, Gerangan	Ngrejo	Tanggunggunung	± 8.25
3	Sine	Kalibatur	Kalidawir	± 7.20
4	Sidem, Popoh	Basole	Besuki	± 6.45

*Sumber: RTRW Kabupaten Tulungagung Tahun 2012-2032*

**Tabel 2.3**  
**Kawasan Rawan Gerakan Tanah Di Kabupaten Tulungagung**

No	Nama	Lokasi	Kemiringan	Keterangan
1.	Zone Kerentanan gerakan tanah sangat rendah	Daerah Tulungagung, Kauman, sekitar Bandung, sebelah utara Besuki. Sebelah utara Kalidawir, Karangrejo, Ngantru, Sumbergempol, Gondang dan Kedungwaru	<5%	<ul style="list-style-type: none"> <li>- Lereng dibentuk oleh Aluvium (Qa)</li> <li>- terjadi di daerah sekitar sungai</li> </ul>
2.	Zone Kerentanan gerakan tanah rendah	Daerah Besuki, Campurdarat, Tanggunggunung, Kalidawir, Pucanglaban, Rejotangan, Gondang, Kauman, Sendang, Pagerwojo	5-15%	<ul style="list-style-type: none"> <li>- umumnya dibentuk oleh tanah pelapukan batuan</li> <li>- terjadi pada tebing lembah sungai (alur)</li> </ul>
3.	Zone Kerentanan gerakan tanah menengah	Daerah Besuki, Campurdarat, Tanggunggunung, Kalidawir, Pucanglaban, Rejotangan, Gondang, Kauman, Sendang, Pagerwojo, Bandung, karangrejo, Boyolangu	(5-15%)-(50-70%)	<ul style="list-style-type: none"> <li>- vegetasi penutup kurang</li> <li>- umumnya terjadi pada perbatasan lembah sungai, peralihan litologi, atau tebing jalan yang disebabkan oleh curah hujan tinggi</li> <li>- Dibentuk oleh pelapukan batuan</li> </ul>

No	Nama	Lokasi	Kemiringan	Keterangan
4.	Zone Kerentanan gerakan tanah tinggi	Daerah Besuki, Tanggunggunung, Kalidawir, Gondang, Sendang, Pagerwojo	Agak Terjal (30-50%) sampai sangat terjal (>70%)	<ul style="list-style-type: none"> <li>- Zona ini sering terjadi gerakan tanah akibat curah hujan intensitas tinggi</li> <li>- Dibentuk oleh tanah pelapukan pada batuan dasar bersifat gembur</li> <li>- Vegetasi umumnya relatif kurang</li> </ul>

Sumber: RTRW Kabupaten Tulungagung Tahun 2012-2032

Gempa bumi yang terjadi umumnya berskala kecil, sehingga tidak menyebabkan kerusakan. Gempa bumi yang kuat mampu menyebabkan kerusakan berupa retakan pecah (*fault rupture*), getaran bumi (gegaran) banjir disebabkan oleh tsunami, lempengan pecah, berbagai jenis kerusakan muka bumi kekal seperti tanah runtuh, tanah lembik, dan kebakaran atau pelepasan bahan beracun. Kriteria kawasan rawan gempa menurut PP No 26 Tahun 2008 Tentang Rencana Tata Ruang Wilayah Nasional adalah kawasan yang berpotensi dan/atau pernah mengalami gempa bumi dengan skala VII sampai dengan XII *Modified Mercally Intensity* (MMI). Bencana alam lain yang sering terjadi di Kabupaten Tulungagung adalah tanah longsor dan angin puting beliung.

**Tabel 2.4**  
**Bencana di Kabupaten Tulungagung Tahun 2017**

No.	Jenis Bencana	Lokasi
1.	Tanah Longsor	Kejadian tanah longsor yang mengakibatkan tebing, badan jalan dan rumah tertimpa longsor terjadi di Desa Nyawangan, Nglurup, Krosok, Picisan, Nglutung Kecamatan Sendang, Kecamatan Pagerwojo, Desa Gambiran Kecamatan Pagerwojo, Desa Panjul, Tanjungsari, Jeli Kecamatan Karangrejo, Kecamatan Besuki.
2.	Banjir	Banjir di Desa Babadan Kecamatan Karangrejo yang mengakibatkan rumah terendam banjir, Kecamatan Tanggunggunung, Kecamatan Gondang dan Kecamatan Bandung;
3.	Hujan deras dan angin kencang	Hujan deras yang disertai dengan angin sehingga berpotensi terjadinya puting beliung yang mengakibatkan banyak

No.	Jenis Bencana	Lokasi
		pohon tumbang di Jl. Diponegoro, Jl. Supriyadi Tulungagung, Desa Sanan Kecamatan Pakel, depan pasar Desa Rejotangan, dan rumah roboh terjadi di Desa Ngranti, Bono, Serut, Kendalbulur, Beji, Kecamatan Boyolangu, Desa Penjor Kecamatan Pagerwojo, Desa Pucangan Kecamatan Kauman, Desa Nyawangan Kecamatan Sendang, Simo Kecamatan Kedungwaru, Desa Gempolan Kecamatan Pakel, Desa Bendo Kecamatan Gondang, Desa Bantengan Kecamatan Bandung, Kecamatan Sumbergempol;
4.	Gelombang air laut besar	Kejadian rob air laut naik ke bibir pantai, membelah sehingga terdapat jurang-jurang di tepi pantai dan membentuk sungai yang terjadi di Kecamatan Campurdarat;
5.	Tenggelam di Laut	Kejadian orang tenggelam terjadi di Dam Winong Kecamatan Kedungwaru dengan korban 1 orang meninggal, Kali brantas Desa Boro Kecamatan Kedungwaru korban 1 orang meninggal, Desa Tanen Kecamatan Rejotangan korban 1 orang meninggal, Waduk Wonorejo Kecamatan Pagerwojo korban 1 orang meninggal;
6.	Kekeringan	Kekeringan terjadi di Desa Besuki, desa Pakisrejo Kecamatan Tanggunggunung, Kecamatan Kalidawir.

Sumber : BPBD Kabupaten Tulungagung

**Tabel 2.5**  
**Jumlah Korban Terdampak Bencana di Kabupaten Tulungagung**  
**Tahun 2014-2017**

No	Jenis Bencana	Kecamatan	Desa	Jumlah Korban Terdampak Bencana
<b>Tahun 2014</b>				
1	Longsor	Karangrejo	3	33 kk, badan jalan
		Pagerwojo	4	26 kk, jalan
		Gondang	1	5 kk
		Besuki	1	tebing sungai
		Sendang	4	15 kk, jembatan,
		Tanggunggunung	1	Tebing
		Bandung	1	1 kk
		Kalidawir	1	6 kk
2	Puting beliung	Pakel	8	600 kk dan rumah ibadah
		Boyolangu	2	35 kk, sekolah
		Kalidawir	1	2 kk
		Bandung	1	5 kk
		Pucanglaban	1	20 kk
		Besuki	1	2 kk
		Gondang	2	8 kk
3	Banjir	Karangrejo	1	Tebing sungai

No	Jenis Bencana	Kecamatan	Desa	Jumlah Korban Terdampak Bencana
		Bandung	2	56 kk
		Kalidawir	1	Sawah
4	Kebakaran	Pakel	1	Rumah penduduk
		Sendang	1	Rumah penduduk
<b>Tahun 2015</b>				
1	Longsor	Rejotangan	1	Lahan pertanian
		Pagerwojo	5	59 kk, badan jalan
		Karangrejo	3	6 kk
		Sendang	6	21 kk
		Pucanglaban	1	20 kk
2	Angin Puting Beliung	Karangrejo	1	3 kk
		Gondang	3	83 kk
		Pakel	2	3 kk
		Boyolangu	2	58 kk dan kandang ternak
		Sumbergempol	3	12 kk
		Bandung	1	6 kk
		Tanggunggunung	1	4 kk
		Ngunut	2	3 kk
		Campurdarat	1	151 kk dan 1 Sekolah SD/TK
		Rejotangan	4	170 kk dan 1 Sekolah SMP
		Besuki	1	6 kk
		Sendang	2	38 kk
		Kalidawir	1	2 kk
		Kedungwaru	1	22 kk
3	Banjir	Kalidawir	1	Lahan sawah
		Rejotangan	1	Sawah
		Kalidawir	1	170 ha sawah, 7.000 ekor ternak ikan, 270 kk
		Besuki	5	70 Ha Sawah
			2	195 kk
		Tanggunggunung	1	2 orang hanyut 1 orang meninggal
		Pucanglaban	1	6 kk
		Bandung	1	51 kk dan jembatan putus
		pakel	2	31 kk
<b>Tahun 2016</b>				
1	Longsor	Pagerwojo	11	35 kk
		Sendang	9	11 kk
2	Banjir	Besuki	5	3 ha lahan sawah
		Bandung	4	3 ha lahan sawah
		Kalidawir	7	5 ha sawah
		Gondang	2	6 ha sawah
		Kauman	2	Pemukiman
		Karangrejo	3	6 ha sawah
		Boyolangu	3	8 ha sawah dan pemukiman
		Rejotangan	2	7 ha sawah
		Ngantru	4	5 ha sawah
3	Puting Beliung	Tulungagung	2	24 kk
		Pakel	13	2600 kk
		Boyolangu	3	120 kk
		Campurdarat	5	282

No	Jenis Bencana	Kecamatan	Desa	Jumlah Korban Terdampak Bencana
4	Kebakaran	Tulungagung Boyolangu	6	4 rumah dan 2 toko
			3	2 rumah dan 2 toko
<b>Tahun 2017</b>				
1	Longsor	Sendang Karangrejo Pagerwojo Besuki	8	7 rumah, 2.200 m <sup>2</sup> sawah
			2	3 rumah
			1	jalan putus
			1	jalan putus
2	Banjir	Karangrejo Tanggunggunung Gondang Bandung	1	65 rumah,
			1	2 jembatan putus
			1	penahan tepi sungai amblas
			1	76 rumah
3	Puting Beliung	Boyolangu Gondang Sendang Pakel Kedungwaru Bandung Tulungagung Pagerwojo Kauman Sumbergempol Rejotangan	6	20 rumah
			1	22 rumah
			1	4 rumah
			2	29 rumah
			1	28 rumah
			1	2 rumah
			2	15 rumah
			1	1 rumah
			1	1 rumah
			3	39 rumah
1	1 rumah			
4	Kekeringan	Tanggunggunung Besuki Kalidawir	3	75 kk
			2	35 kk
			2	50 kk
5	Rob.	Campurdarat	1	pantai
6	Orang Tenggelam	Rejotangan Ngunut Wonorejo Kedungwaru	1	orang
			1	orang
			1	orang
			2	orang

Sumber : BPBD Kabupaten Tulungagung

**Tabel 2.6**  
**Desa Tangguh Bencana di Kabupaten Tulungagung**

No	Uraian	2013	2014	2015	2016	2017
1	Jumlah desa tangguh bencana	2	3	4	5	6
2	Prosentase desa tangguh bencana di kawasan rawan bencana	1,4	2,1	2,8	3,5	4,2

Sumber : BPBD Kabupaten Tulungagung

### Demografi

Jumlah penduduk Kabupaten Tulungagung tahun 2017 sebanyak 1.030.790 jiwa dengan jumlah penduduk laki-laki sejumlah 502.516 jiwa atau sebesar 48,75% dan penduduk perempuan sejumlah 528.274 jiwa atau sebesar 51,25%. Jumlah penduduk tertinggi terdapat di Kecamatan Kedungwaru dengan

jumlah jiwa 90.345 jiwa atau sebesar 8,76%, sedangkan Kecamatan Pucanglaban merupakan kecamatan yang memiliki jumlah penduduk terendah, yaitu sebesar 22.259 jiwa atau 2,16% dari total jumlah penduduk Kabupaten Tulungagung. Sedangkan kepadatan penduduk mencapai 976 jiwa/Km<sup>2</sup>.

**Tabel 2.7**  
**Distribusi Penyebaran Penduduk Per Kecamatan Tahun 2017**

No	Kecamatan	Laki-laki	Perempuan	Jumlah	Luas Wilayah (Km <sup>2</sup> )	Kepadatan Penduduk (Orang/Km <sup>2</sup> )
1	Besuki	17.583	17.599	35.182	82,16	428
2	Bandung	21.037	22.435	43.472	41,96	1.036
3	Pakel	24.479	25.976	50.455	36,06	1.399
4	Campurdarat	28.515	28.808	57.323	39,56	1.449
5	Tanggunggunung	11.936	12.688	24.624	117,73	209
6	Kalidawir	29.593	34.855	64.448	97,81	659
7	Pucanglaban	10.633	11.626	22.259	82,94	268
8	Rejotangan	35.357	38.144	73.501	66,49	1.105
9	Ngunut	37.784	40.859	78.643	37,7	2.086
10	Sumbergempol	32.175	34.898	67.073	39,28	1.708
11	Boyolangu	40.440	42.039	82.479	38,44	2.146
12	Tulungagung	32.145	34.059	66.204	13,67	4.843
13	Kedungwaru	44.883	45.462	90.345	29,74	3.038
14	Ngantru	27.764	27.863	55.627	37,03	1.502
15	Karangrejo	19.490	20.215	39.705	35,54	1.117
16	Kauman	24.730	25.178	49.908	30,84	1.618
17	Gondang	26.778	27.834	54.612	44,02	1.241
18	Pagerwojo	15.172	15.421	30.593	88,22	347
19	Sendang	22.022	22.315	44.337	96,46	460
<b>Jumlah</b>		<b>502.516</b>	<b>528.274</b>	<b>1.030.790</b>	<b>1.055,65</b>	<b>976</b>

Sumber : Badan Pusat Statistik Kabupaten Tulungagung

## 2.1.2. Aspek Kesejahteraan Masyarakat

### A. Perekonomian

#### **Produk Domestik Regional Bruto (PDRB)**

Salah satu indikator ekonomi yang digunakan untuk melihat hasil-hasil pembangunan ekonomi yang dilakukan oleh pemerintah adalah Produk Domestik Regional Bruto (PDRB). PDRB mencerminkan kinerja perekonomian suatu daerah. Dari data PDRB dapat dilihat tingkat pertumbuhan dan struktur ekonomi suatu wilayah. Struktur ekonomi suatu wilayah biasanya disajikan dari pertumbuhan PDRB atas dasar harga berlaku. Sedangkan pertumbuhan ekonominya biasanya dihitung dari pertumbuhan PDRB atas dasar harga konstan.

PDRB sebagai salah satu indikator makro ekonomi di Kabupaten Tulungagung menunjukkan peningkatan dalam kurun beberapa tahun terakhir. Selanjutnya besaran PDRB tersebut perlu diberi penimbang yaitu jumlah penduduk, karena penduduk merupakan pelaku pembangunan yang menghasilkan *output* (PDRB).

Angka PDRB Atas Dasar Harga Berlaku (ADHB) Kabupaten Tulungagung tahun 2017 mengalami kenaikan dibandingkan tahun 2016, yaitu dari Rp.31.126.134,2 juta menjadi Rp.33.740.178,0 juta atau sebesar 8,40%. PDRB ADHK juga mengalami kenaikan dibandingkan tahun 2016 yaitu dari Rp. 23.446.436,6 menjadi Rp.24.637.364,8 pada tahun 2017 atau naik sebesar 5,08%.

**Tabel 2.8**  
**PDRB Kabupaten Tulungagung**

<b>Uraian</b>	<b>2013</b>	<b>2014</b>	<b>2015</b>	<b>2016</b>	<b>2017</b>
PDRB ADHB (Rp.Juta)	23.255.261,80	25.780.589,58	28.415.295,14	31.126.134,2	33.740.178,0
PDRB ADHK (Rp. Juta)	20.164.271,43	21.265.193,56	22.326.624,63	23.446.436,6	24.637.364,8

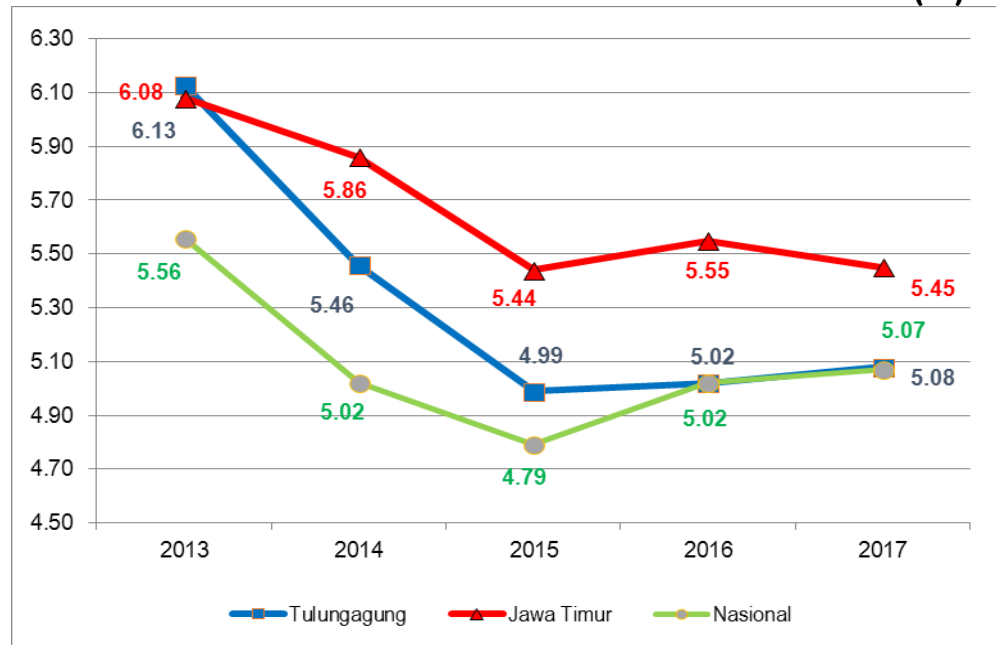
*Sumber : Badan Pusat Statistik Kabupaten Tulungagung*

### ***Pertumbuhan Ekonomi***

Pertumbuhan ekonomi berarti perkembangan ekonomi yang terjadi di suatu daerah, seperti pertambahan jumlah industri, pertambahan produksi sektor-sektor ekonomi, pertambahan jumlah fasilitas infrastruktur (sekolah, jalan, rumah sakit dan fasilitas-fasilitas umum), pertambahan produksi kegiatan-kegiatan ekonomi yang sudah ada dan perkembangan-perkembangan lainnya. Pertumbuhan ekonomi suatu wilayah yang diperoleh dari kenaikan PDRB atas dasar harga konstan mencerminkan kenaikan produksi barang dan jasa di suatu wilayah. Pertumbuhan ekonomi Kabupaten Tulungagung dihitung dari pertumbuhan PDRB Tulungagung yang didasarkan atas dasar harga konstan tahun 2010.



**Gambar 2.2**  
**Pertumbuhan Ekonomi Kabupaten Tulungagung,**  
**Provinsi Jawa Timur dan Nasional Tahun 2013-2017 (%)**



Sumber : Badan Pusat Statistik Kabupaten Tulungagung

### **Inflasi**

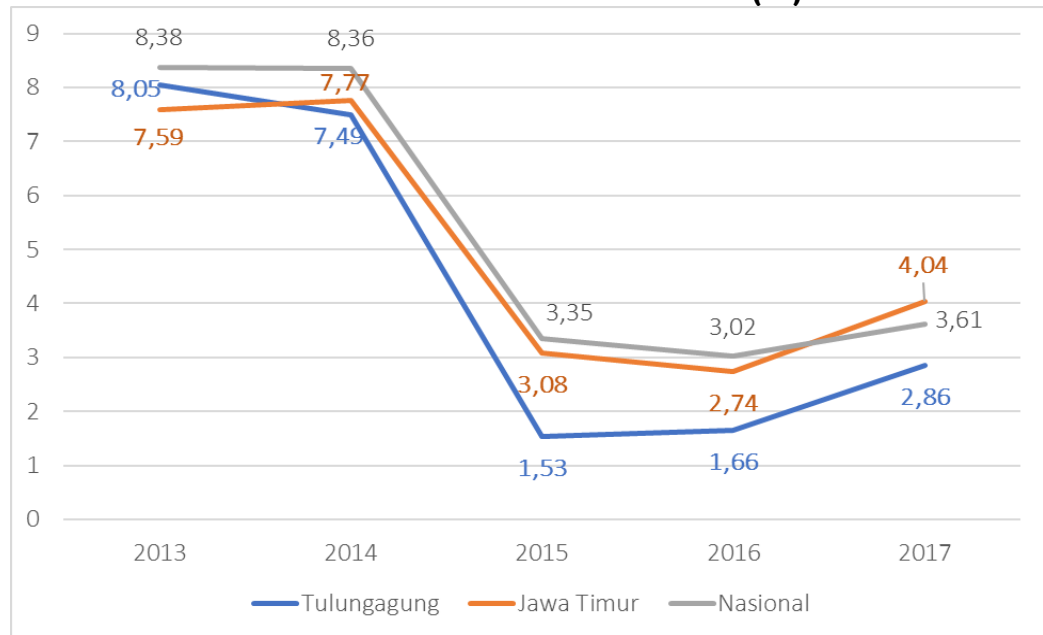
Inflasi merupakan salah satu indikator ekonomi yang digunakan pemerintah untuk menilai keberhasilan pelaksanaan pembangunan terutama yang berkaitan dengan kemampuan pemerintah mengendalikan harga komoditi-komoditi beredar di masyarakat. Dengan melihat data inflasi dapat diketahui apakah perencanaan program pembangunan di bidang ekonomi yang telah dilaksanakan dapat berdaya guna dan berhasil guna dengan baik. Inflasi yang tinggi menunjukkan terjadinya kenaikan barang dan jasa kebutuhan masyarakat sehari-hari yang cukup tinggi atau dapat juga dikatakan menurunnya kemampuan daya beli masyarakat untuk memperoleh barang dan jasa tersebut (nilai riil uang menurun). Berikut adalah laju inflasi Kabupaten Tulungagung Tahun 2013-2017.

**Tabel 2.9**  
**Laju Inflasi Tahun 2013 - 2017 (%)**

<b>Laju Inflasi</b>	<b>2013</b>	<b>2014</b>	<b>2015</b>	<b>2016</b>	<b>2017</b>
Tulungagung	8,05	7,49	1,53	1,66	2,86
Jawa Timur	7,59	7,77	3,08	2,74	4,04
Nasional	8,38	8,36	3,35	3,02	3,61

Sumber : Badan Pusat Statistik Kabupaten Tulungagung  
 Ket \*) : Angka Sementara

**Gambar 2.3**  
**Laju Inflasi Kabupaten Tulungagung, Provinsi Jawa Timur,**  
**Nasional Tahun 2013-2017 (%)**



*Sumber : Badan Pusat Statistik Kabupaten Tulungagung*

Laju inflasi di Kabupaten Tulungagung tahun 2016 sebesar 1,66%, dan tahun 2017 naik menjadi 2,86%. Angka ini berada di bawah angka inflasi Provinsi Jawa Timur dan Nasional. Pergerakan angka inflasi ini mengindikasikan bahwa laju inflasi masih berada dalam kendali yang baik dalam mewujudkan stabilitas produksi barang dan jasa, serta daya beli masyarakat.

## **B. Kesejahteraan Sosial**

### ***Kecepatan Pencapaian Pembangunan Manusia***

Indeks Pembangunan Manusia (IPM) merupakan salah satu ukuran keberhasilan pencapaian pembangunan dalam konteks kesejahteraan sosial. Indeks Pembangunan Manusia (IPM) merupakan salah satu indikator keberhasilan upaya membangun kualitas hidup manusia dan, juga untuk melihat seberapa jauh pertumbuhan ekonomi berdampak pada pembangunan manusia.. Kontribusi ketiga komponen IPM, yaitu indikator kesehatan, indikator pendidikan dan indikator daya beli, diperlukan untuk menetapkan prioritas program pembangunan. Data IPM menjadi sangat penting dan bernilai strategis serta dibutuhkan oleh banyak kalangan terutama pemerintah sebagai bahan rujukan dalam menentukan berbagai kebijakan pemerintah. Untuk kurun waktu tahun 2013-2017, perkembangan Indeks Pembangunan

Manusia (IPM) Kabupaten Tulungagung mengalami kenaikan sebagaimana disajikan dalam data berikut ini :

**Tabel 2.10**  
**IPM Kabupaten Tulungagung Tahun 2013-2017**

<b>IPM</b>	<b>2013</b>	<b>2014</b>	<b>2015</b>	<b>2016</b>	<b>2017</b>
Kab. Tulungagung	69,30	69,49	70,07	70,82	71,24
Provinsi Jawa Timur	67,55	68,14	68,95	69,74	70,27
Nasional	68,31	68,90	69,55	70,18	70,81

*Sumber : Badan Pusat Statistik Kabupaten Tulungagung*

### **Penanganan Penyandang Masalah Kesejahteraan Sosial (PMKS)**

Berbagai perubahan dalam kehidupan masyarakat serta ketidakmampuan dan keterbatasan masyarakat menjadikan permasalahan PMKS semakin kompleks. Pemerintah Kabupaten Tulungagung telah melaksanakan beberapa upaya dalam rangka penanganan Masalah PMKS sekaligus menciptakan keterpaduan dalam rangka penyelenggaraan kesejahteraan Sosial Anak.

**Tabel 2.11**  
**Penanganan PMKS di Kabupaten Tulungagung Tahun 2014-2017**

<b>No</b>	<b>Uraian</b>	<b>2014</b>	<b>2015</b>	<b>2016</b>	<b>2017</b>
1	Prosentase penurunan PMKS	-	-	0,97	7,8
2	Prosentase kasus kekerasan anak yang ditangani	100	100	100	100

*Sumber: Dinsos PPPAKB*

### **C. Kebudayaan**

Seni Budaya adalah suatu segala sesuatu yang diciptakan manusia mengenai cara hidup berkembang secara bersama pada suatu kelompok yang mengandung unsur keindahan (estetika) secara turun temurun dari generasi ke generasi. Jumlah karya seni budaya yang mendapatkan penghargaan pada tahun 2017 sebanyak 2 penghargaan. Hal ini mencerminkan karya seni budaya di Tulungagung berkembang dengan pesat.

**Tabel 2.12**  
**Jumlah Karya Seni Budaya yang Mendapatkan Penghargaan**  
**Tahun 2013 – 2017**

<b>Uraian</b>	<b>2013</b>	<b>2014</b>	<b>2015</b>	<b>2016</b>	<b>2017</b>
Jumlah Seni Budaya yang Mendapatkan Penghargaan	2	3	3	2	2

*Sumber: Dinas Kebudayaan dan Pariwisata*

Cagar budaya yang terdiri dari benda, struktur, situs dan kawasan merupakan warisan yang harus dipelihara sesuai amanat Undang-Undang No. 11 Tahun 2010. Pada tahun 2014 sampai dengan 2016 indikator yang digunakan adalah jumlah situs budaya yang dikelola, tetapi pada kelanjutannya berubah menjadi prosentase seni budaya yang dilestarikan. Adapun jumlah situs budaya yang telah dikelola dengan baik sampai dengan tahun 2014 adalah sebanyak 7 situs, tahun 2015 sebanyak 8 situs dan tahun 2016 sebanyak 8 situs. Selain berdasarkan gambaran data diatas terdapat hal yang lain yang perlu mendapatkan perhatian pada aspek kebudayaan adalah: Semakin lunturnya nilai-nilai budaya di masyarakat; semakin turunnya minat generasi muda terhadap budaya daerah; dan belum optimalnya pelestarian nilai-nilai budaya dalam penyelamatan aset budaya.

**Tabel 2.13**  
**Seni Budaya yang Dilestarikan Tahun 2013 – 2017**

<b>Uraian</b>	<b>2013</b>	<b>2014</b>	<b>2015</b>	<b>2016</b>	<b>2017</b>
Prosentase seni budaya yang dilestarikan	100	100	100	100	100

*Sumber: Dinas Kebudayaan dan Pariwisata*

### **2.1.3. Aspek Pelayanan Umum**

#### **A. Fokus Layanan Urusan Wajib Pelayanan Dasar**

##### ***Pendidikan***

Dalam rangka mencapai target sasaran pendidikan, dilaksanakanlah strategi dengan meningkatkan sarana dan prasarana pendidikan yang memadai, memanfaatkan potensi elemen masyarakat untuk mendukung pendidikan yang berkualitas, meningkatkan kesejahteraan tenaga pendidik untuk lebih mampu mengembangkan kompetensinya, meningkatkan

pendidikan non formal yang merata dan bermutu, mengoptimalkan jaminan pendidikan kepada anak usia sekolah dari keluarga kurang mampu, dan mengupayakan bantuan dana dari Bantuan Luar Negeri, APBN, APBD Provinsi untuk kegiatan yang tidak terakomodasi dalam APBD.

Adapun banyaknya sekolah, murid dan guru di Kabupaten Tulungagung dapat disajikan sebagaimana tabel dibawah.

**Tabel 2.14**  
**Jumlah Sekolah, Murid dan Guru Per Jenjang Pendidikan**  
**Tahun 2017**

No.	Komponen	2013	2014	2015	2016	2017
<b>I</b>	<b>SD/MI</b>					
<b>1.</b>	<b>Jumlah Siswa (orang)</b>	<b>99.709</b>	<b>99.719</b>	<b>99.010</b>	<b>98.421</b>	<b>98.895</b>
	a. SD	85.092	84.364	82.733	80.364	79.708
	b. MI	14.617	15.355	16.277	18.057	19.187
<b>2.</b>	<b>Jumlah Guru (orang)</b>	<b>9.547</b>	<b>9.598</b>	<b>8.394</b>	<b>8.371</b>	<b>8.945</b>
	a. SD	8.323	7.353	7.226	7.141	7.555
	b. MI	1.224	2.245	1.168	1.230	1.390
<b>3.</b>	<b>Jumlah Sekolah (Lembaga)</b>	<b>761</b>	<b>763</b>	<b>769</b>	<b>777</b>	<b>780</b>
	a. SD	660	661	664	665	667
	b. MI	101	102	105	112	113
<b>II</b>	<b>SMP/MTs</b>					
<b>1.</b>	<b>Jumlah Siswa (orang)</b>	<b>46.767</b>	<b>47.914</b>	<b>48.776</b>	<b>49.187</b>	<b>49.168</b>
	a. SMP	35.040	35.673	35.985	37.489	36.633
	b. MTs	11.727	12.241	12.791	11.698	12.535
<b>2.</b>	<b>Jumlah Guru (orang)</b>	<b>3.817</b>	<b>3.821</b>	<b>2.779</b>	<b>3.704</b>	<b>3.870</b>
	a. SMP	2.841	2.820	1.736	2.725	2.864
	b. MTs	976	1.001	1.043	979	1.006
<b>3.</b>	<b>Jumlah Sekolah (Lembaga)</b>	<b>111</b>	<b>114</b>	<b>113</b>	<b>115</b>	<b>122</b>
	a. SMP	73	75	74	76	83
	b. MTs	38	39	39	39	39
<b>III</b>	<b>SMA/SMK/MA</b>					
<b>1.</b>	<b>Jumlah Siswa (orang)</b>	<b>33.350</b>	<b>33.588</b>	<b>35.033</b>	<b>37.605</b>	<b>39.400</b>
	a. SMA	12.454	12.316	12.571	13.421	13.480
	b. SMK	16.039	16.663	17.990	19.635	21.306
	c. MA	4.857	4.609	4.472	4.549	4.614
<b>2.</b>	<b>Jumlah Guru (orang)</b>	<b>2.837</b>	<b>2.677</b>	<b>2.758</b>	<b>2.858</b>	<b>3.011</b>
	a. SMA	928	956	955	1.014	997
	b. SMK	1.432	1.219	1.306	1.359	1.534
	c. MA	477	502	497	485	480

No.	Komponen	2013	2014	2015	2016	2017
3.	<b>Jumlah Sekolah (Lembaga)</b>	<b>66</b>	<b>67</b>	<b>72</b>	<b>74</b>	<b>76</b>
	a. SMA	24	24	24	24	24
	b. SMK	25	26	30	32	35
	c. MA	14	17	18	18	17

Sumber : Dinas Pendidikan, Pemuda dan Olah Raga Kabupaten Tulungagung

Kabupaten Tulungagung memiliki beberapa perguruan tinggi yang meliputi Universitas, Institut dan Akademi. Perguruan tinggi tersebut meliputi Universitas Tulungagung, Institut Agama Islam Negeri, STKIP PGRI, STIT Muhammadiyah, STIT Diponegoro, AKBID, STIKES, LP2I Brawijaya, dan Krisna Informatika. Berikut adalah perkembangan pembangunan urusan pendidikan selama kurun waktu tahun 2013 s/d 2017 :

### **Angka Partisipasi Kasar (APK)**

**Tabel 2.15**  
**Angka Partisipasi Kasar (APK) Kabupaten Tulungagung**  
**Tahun 2013 – 2017**

APK	2013	2014	2015	2016	2017
SD/MI (%)	103,93	103,43	104,75	104,79	104,86
SMP/MTs (%)	98,85	94,45	99,81	99,58	99,93
SMA/SMK/MA (%)	72,42	73,01	77,83	83,54	83,75

Sumber : Dinas Pendidikan, Pemuda dan Olah Raga Kabupaten Tulungagung

Angka Partisipasi Kasar untuk jenjang SD/MI pada tahun 2017 adalah 104,86%, atau meningkat sebesar 0,07% dibandingkan tahun 2016. Angka Partisipasi Kasar untuk jenjang pendidikan SMP/MTs pada tahun 2017 sebesar 99,93% atau meningkat sebesar 0,35% dibandingkan tahun 2016. Sedangkan Angka Partisipasi Kasar untuk jenjang pendidikan SMA/SMK/MA pada tahun 2017 sebesar 83,75%, atau naik sebesar 0,21% dibandingkan tahun 2016.

### **Angka Partisipasi Murni (APM)**

**Tabel 2.16**  
**Angka Partisipasi Murni (APM) Kabupaten Tulungagung**  
**Tahun 2013 – 2017**

APM	2013	2014	2015	2016	2017
SD/MI (%)	95,65	96,09	97,49	98,13	98,31
SMP/MTs (%)	75,23	79,40	82,10	83,53	83,68
SMA/SMK/MA (%)	55,68	57,34	60,75	61,86	64,88

Sumber : Dinas Pendidikan, Pemuda dan Olah Raga Kabupaten Tulungagung

Angka Partisipasi Murni untuk jenjang pendidikan SD/MI pada tahun 2016 sebesar 98,31%, atau meningkat sebesar 0,18% dibandingkan tahun 2017. Angka Partisipasi Murni untuk jenjang pendidikan SMP/MTs pada tahun 2016 sebesar 83,53% dan pada tahun 2017 sebesar 83,68% atau meningkat sebesar 0,15%. Sedangkan Angka Partisipasi Murni untuk jenjang pendidikan SMA/SMK/MA pada tahun 2016 sebesar 61,86% dan pada tahun 2017 sebesar 64,88%, atau meningkat sebesar 3,02%.

### **Angka Kelulusan**

**Tabel 2.17**  
**Angka Kelulusan Kabupaten Tulungagung**  
**Tahun 2013 - 2017**

<b>Angka Kelulusan</b>	<b>2013</b>	<b>2014</b>	<b>2015</b>	<b>2016</b>	<b>2017</b>
SD/MI/Kejar Paket A (%)	100,00	100,00	100,00	100,00	100,00
SMP/MTs/ Kejar Paket B (%)	99,95	99,96	99,96	100,00	100,00
SMA/SMK/MA/ Kejar Paket C (%)	99,69	99,87	99,91	100,00	100,00

Sumber : Dinas Pendidikan, Pemuda dan olah Raga Kabupaten Tulungagung

Angka Kelulusan untuk jenjang pendidikan SD/MI, pada tahun 2016 dan pada tahun 2017 masing-masing sebesar 100%. Angka kelulusan untuk jenjang pendidikan SMP/MTs pada tahun 2016 sebesar 100%, dan pada tahun 2017 sebesar 100%, Sedangkan angka kelulusan untuk jenjang pendidikan SMA/SMK/MA pada tahun 2016 sebesar 100% dan pada tahun 2017 sebesar 100%.

**Tabel 2.18**  
**Indikator Pendidikan Kabupaten Tulungagung 2013-2017**

<b>Uraian</b>	<b>2013</b>	<b>2014</b>	<b>2015</b>	<b>2016</b>	<b>2017</b>
Indeks Pendidikan	0,60	0,60	0,61	0,62	0,62
Harapan Lama Sekolah/EYS (tahun)	12,58	12,72	12,73	13,03	13,04
Rata-rata lama sekolah/MYS (tahun)	7,44	7,45	7,72	7,73	7,82

Sumber : BPS Kabupaten Tulungagung

### **Kesehatan**

Salah satu indikator keberhasilan program kesehatan di suatu wilayah dapat dilihat dari besaran Angka Kematian Ibu (AKI)

dan Angka Kematian Bayi (AKB) pada periode tertentu. AKI adalah banyaknya ibu yang meninggal per 100.000 kelahiran hidup sedangkan AKB didefinisikan sebagai banyaknya bayi yang meninggal per 1.000 kelahiran hidup. AKI dan AKB di Tulungagung selama periode tahun 2013 s/d 2017 dapat dilihat pada tabel di bawah.

**Tabel 2.19**  
**Angka Kematian Bayi (AKB) Kabupaten Tulungagung**  
**Tahun 2013 – 2017**

<b>Jenis Data</b>	<b>2013</b>	<b>2014</b>	<b>2015</b>	<b>2016</b>	<b>2017</b>
Angka Kematian Bayi (/1.000 KH)	8,01	8,81	9,45	8,96	7,59

*Sumber : Dinas Kesehatan Kabupaten Tulungagung*

Angka Kematian Bayi (AKB) pada tahun 2016 sebesar 8,96 per 1.000 kelahiran hidup dan pada tahun 2017 menurun menjadi sebesar 7,59 per 1000 kelahiran hidup. Hal ini dikarenakan adanya upaya-upaya yang telah dilakukan, antara lain pemantau bayi baru lahir (BBL) dimulai dari KN1 dan KN lengkap sesuai dengan standar, pelaksanaan Manajemen Terpadu Bayi Muda (MTBM) sampai bayi usia 2 bulan, Imunisasi Dasar Lengkap (IDL) tercapai, penemuan sedini mungkin kesakitan bayi melalui pemantauan pertumbuhan dan perkembangan yang dilakukan 4 kali mulai bayi umur 0-12 bulan dengan interval 3 bulan sekali yaitu pada umur 3 bulan, 6 bulan, 9 bulan dan 12 bulan.

**Tabel 2.20**  
**Angka Kematian Ibu (AKI) Kabupaten Tulungagung**  
**Tahun 2013 – 2017**

<b>Jenis Data</b>	<b>2013</b>	<b>2014</b>	<b>2015</b>	<b>2016</b>	<b>2017</b>
Angka Kematian Ibu (/100.000 KH)	114,44	104,4	106,53	131,73	116,31

*Sumber : Dinas Kesehatan Kabupaten Tulungagung*

Angka Kematian Ibu pada tahun 2016 sebesar 131,73 per 100.000 kelahiran hidup dan pada tahun 2017 turun menjadi 116,31 per 100.000 kelahiran hidup. Hal ini dikarenakan upaya penurunan AKI melalui kegiatan kelas calon pengantin, ANC terpadu, Tim Penurunan Angka Kematian Ibu dan Bayi (PENAKIB), PONEK, bimbingan teknis pembahasan kasus maternal



oleh Tim Pengkaji AMP, pembelajaran hasil pembahasan kasus kematian maternal, bimbingan teknis Ketrampilan Fasilitator kelas ibu hamil, bimbingan teknis pada bidan, validasi data KIA, validasi data KB, pelacakan kematian maternal, monitoring dan evaluasi Program KIA ke puskesmas, supervise fasilitatif Program KB ke puskesmas, pengadaan buku KIA, dan sweeping Bumil.

**Tabel 2.21**  
**Angka Harapan Hidup (AHH) Tahun 2013 - 2017**

Uraian	Tahun				
	2013	2014	2015	2016	2017
Angka Harapan Hidup Kabupaten Tulungagung (Tahun)	72,86	72,88	73,28	73,40	73,53
Angka Harapan Hidup Provinsi Jawa Timur (Tahun)	70,34	70,45	70,68	70,74	70,80

Sumber : BPS Kabupaten Tulungagung

Angka Harapan Hidup (AHH) Kabupaten Tulungagung meningkat, pada tahun 2016 sebesar 73,40 tahun, dan pada tahun 2017 sebesar 73,53 tahun. Kenaikan AHH ini merupakan peningkatan derajat kesehatan masyarakat baik melalui peningkatan kualitas pelayanan, maupun kualitas lingkungan yang diiringi peningkatan perilaku hidup bersih dan sehat oleh masyarakat.

**Tabel 2.22**  
**Perkembangan Pembangunan Urusan Kesehatan Tahun 2013 - 2017**

No	Variabel Kesehatan	Tahun					Satuan
		2013	2014	2015	2016	2017	
1	Jumlah Posyandu Balita	1,239	1,239	1,240	1.240	1.240	Pos
2	Jumlah Posyandu Purnama dan Mandiri (PURI)	1,036	1,092	1,110	1.110	1.115	Unit
3	Jumlah Posyandu Lansia	331	350	350	350	404	Unit
4	Jumlah Kader Posyandu Aktif	6,195	6,195	6,200	6.200	6.200	Orang
5	Jumlah Puskesmas	31	31	31	32	32	Unit
6	Balita Gizi Buruk	54	40	46	51	48	%
7	Cakupan Komplikasi Kebidanan yang ditangani	68,45	82,63	86,35	83,24	89,52	%
8	Cakupan Pertolongan Persalinan Oleh Tenaga kesehatan Yang memiliki	89,03	92,74	91,50	93,60	91,02	%

No	Variabel Kesehatan	Tahun					Satuan
		2013	2014	2015	2016	2017	
	Kompetensi Kebidanan						
9	Cakupan Desa/Kelurahan Universal Child Immunization	96,31	91,51	85,24	91,14	84,5	%
10	Cakupan Balita Gizi buruk yang mendapat Perawatan	100	100	100	100	100	%
11	Cakupan penemuan dan Penanganan Penderita Penyakit TBC	34,07	35	32	30,32	34	%
12	Cakupan penemuan dan penanganan Penderita Penyakit DBD	100	100	100	100	100	%
13	Cakupan Pelayanan Rujukan Pasien Masyarakat Miskin	1,8	15,7	12,4	16,16	-	%
14	Cakupan kunjungan bayi	95,72	96,77	97,84	92,69	97,28	%

Sumber : Dinas Kesehatan dan RSUD dr. Iskak

### **Pekerjaan Umum dan Penataan Ruang**

Jalan merupakan prasarana pengangkutan darat guna memperlancar kegiatan perekonomian. Dengan makin meningkatnya usaha pembangunan maka akan menuntut peningkatan pembangunan jalan untuk memudahkan mobilitas penduduk dan memperlancar lalu lintas barang dari satu daerah ke daerah lain. Proporsi panjang jalan dalam kondisi baik mempunyai andil besar terhadap tercapainya perkembangan antar daerah yang seimbang dalam pemerataan hasil-hasil pembangunan. Utamanya di bidang ekonomi, politik dan sosial budaya. Arah pengembangan prasarana transportasi jalan di Tulungagung adalah untuk mewujudkan pembangunan ekonomi dan pemerataan pembangunan. Oleh karena itu perlu adanya upaya penambahan dan perbaikan jalan agar percepatan arah pengembangan prasarana transportasi jalan di Tulungagung bisa terwujud sebagaimana yang diharapkan.

Hasil Pembangunan Urusan Pekerjaan Umum dan Penataan Ruang Tahun 2013-2017 adalah sebagai berikut :

**Tabel 2.23**  
**Perkembangan Pembangunan Urusan Pekerjaan Umum dan**  
**Penataan Ruang Tahun 2013 - 2017**

No	Indikator	Tahun					Satuan
		2013	2014	2015	2016	2017	
	<b>Bina Marga</b>						
1	Pemeliharaan Jalan dan Jembatan	3	7	11	11	15	Unit
2	Peningkatan dan Pemeliharaan Jalan :						
	a.Jalan Aspal	21	69	113.5	95	100	Km
	b.Jalan Beton			50.500	53.664	20.461	M
	c.Jalan Paving			410	688	2.503	M
3	Peningkatan Turap/Talud/Bronjong			30.100	33.368	16.794	M
	Peningkatan Saluran Drainase			5.000	7.162	7.935	M
	Peningkatan Gorong-Gorong					46	M
	Peningkatan Sarana dan Prasarana Kebinamargaan		1	1	2	2	Paket
	<b>Tata Ruang dan Tata Bangunan</b>						
1	Pembangunan dan Pemeliharaan Gedung Pemerintah	4	6	6	4	14	Unit
	<b>P3LM</b>						
1	Optimalisasi Sarana Air Minum						
	Pipa Sepanjang	21.900	22.902	21.600	43.620	54.008	M
	Terbangunnya Sarana Sanitasi MCK++	5	6	9	9	15	Unit
	<b>Pekerjaan Umum</b>						
1	Prosentase Panjang Jalan Dalam Kondisi Baik	54	60	66	70	77	%
2	Prosentase Penduduk Pedesaan yang Memiliki Akses Air Bersih	70	78	81	85	90	%
3	Prosentase Penduduk yang Terlayani Akses Sanitasi	80	81	82	84	87	%

Sumber : Dinas PUPR Kabupaten Tulungagung

Sesuai dengan Undang-Undang No. 26 Tahun 2007 Tentang Penataan Ruang, kegiatan pemanfaatan ruang harus mengacu pada Rencana Tata Ruang. Rencana Tata Ruang perlu dibuat sebagai pedoman dalam pelaksanaan pembangunan yang

berkaitan dengan pengendalian pemanfaatan sumber daya alam secara berkelanjutan bagi peningkatan kesejahteraan masyarakat, keseimbangan dan keserasian perkembangan antar wilayah dan keseimbangan dan keserasian perkembangan antar sektor.

Pemahaman dalam setiap proses perencanaan tata ruang bahwa seluruh wilayah yang termasuk dalam lingkup perencanaan mempunyai potensi yang memungkinkan untuk dikembangkan. Di wilayah Kabupaten Tulungagung, potensi yang memungkinkan untuk dikembangkan antara lain kegiatan perdagangan dan jasa, pertanian, peternakan, perikanan darat, kegiatan industri, serta pariwisata.

### **Perumahan dan Kawasan Permukiman**

Kebutuhan tempat tinggal yang sehat dan layak huni telah menjadi permasalahan klasik dibidang perumahan. Laju pertumbuhan penduduk yang semakin meningkat, tidak seimbang dengan ketersediaan lahan yang semakin lama semakin sempit, menjadi salah satu penyebab munculnya permasalahan dibidang perumahan. Selain itu kurangnya pemahaman masyarakat akan pentingnya rumah sehat dan rendahnya tingkat perekonomian masyarakat yang belum bisa mewujudkan rumah yang sesuai dengan standart kesehatan, juga menjadi akar permasalahan dibidang perumahan.

Hasil Pembangunan Urusan Perumahan dan Kawasan Permukiman Tahun 2013-2017 adalah sebagai berikut :

**Tabel 2.24**  
**Perkembangan Pembangunan Urusan Perumahan dan Kawasan Permukiman Tahun 2013 - 2017**

No	Indikator	Tahun					Satuan
		2013	2014	2015	2016	2017	
	<b>P3LM</b>						
1	Perbaikan Rumah Tidak Layak Huni	95	61	8	179	1.252	Unit
	<b>Pekerjaan Umum</b>						
1	Prosentase Pengurangan Luasan Kawasan Kumuh				47	66.42	%
2	Prosentase Luasan Sawah yang Terlayani Air Irigasi		55	57	59	61	%

Sumber : Dinas Perumahan dan Kawasan Permukiman Kabupaten Tulungagung

**Tabel 2.25**  
**Jumlah RTLH di Kabupaten Tulungagung Tahun 2017**

<b>No</b>	<b>Kecamatan</b>	<b>Jumlah Rumah</b>
1.	Besuki	376
2.	Bandung	400
3.	Pakel	613
4.	Campurdarat	28
5.	Tanggunggunung	367
6.	Kalidawir	221
7.	Pucanglaban	201
8.	Rejotangan	145
9.	Ngunut	77
10.	Sumbergempol	100
11.	Boyolangu	132
12.	Tulungagung	100
13.	Kedungwaru	321
14.	Ngantru	592
15.	Karangrejo	223
16.	Kauman	447
17.	Gondang	500
18.	Pagerwojo	400
19.	Sendang	777
<b>Jumlah</b>		<b>6.020</b>

*Sumber: Dinas Perumahan dan Kawasan Permukiman Kabupaten Tulungagung*

## **B. Fokus Layanan Urusan Wajib Non Pelayanan Dasar**

### ***Ketenagakerjaan***

Sebagai akibat dari krisis ekonomi global yang merambah dalam berbagai strata kehidupan masyarakat dan tingkat pengangguran terbuka masih cukup tinggi, ditambah beberapa perusahaan/industri mulai merampingkan atau meliburkan karyawannya tanpa batas waktu yang jelas, maka perekonomian masyarakat di Kabupaten Tulungagung sangat terpengaruh. Menghadapi kenyataan ini, Pemerintah Kabupaten Tulungagung telah merancang dan melakukan berbagai kegiatan untuk mengatasi berbagai persoalan ketenagakerjaan utamanya tentang pengangguran, dan kemiskinan dengan arah untuk peningkatan, pembentukan dan pengembangan tenaga kerja yang berkualitas, menciptakan peluang usaha dan memperluas lapangan kerja. Adapun perkembangan pembangunan urusan ketenagakerjaan dapat dilihat pada tabel berikut :

**Tabel 2.26**  
**Perkembangan Pembangunan Urusan Ketenagakerjaan**  
**Tahun 2013 – 2017**

No	Indikator	2013	2014	2015	2016	2017
1	Jumlah tenaga kerja yang memenuhi ketentuan standar kompetensi kerja (jumlah tenaga kerja yang dilatih)	1.410	1.250	2.613	3.990	784
2	Jumlah tenaga kerja yang ditempatkan	3.005	3.419	3.319	3.611	11.973
3	Kasus ketenagakerjaan yang diselesaikan terhadap kasus yang ada (%)	100	100	100	100	90,91
4	UMK (ribu rupiah)	1.007,9	1.107,9	1.273,05	1.420	1.537
5	Pengangguran (Jiwa)	14.963	13.671	21.599	21.367	12.197
6	Tingkat Pengangguran Terbuka (%)	2,71	2,42	3,95	3,85	2,27

Sumber : BPS dan Disnakertrans

### **Tingkat Kemiskinan**

Mewujudkan kesejahteraan adalah upaya untuk meningkatkan kualitas hidup masyarakat pada setiap lapisan. Dan salah satu langkah strategi utama untuk mewujudkan kesejahteraan yang dikedepankan oleh Pemerintah Kabupaten Tulungagung adalah menekan angka kemiskinan. Implementasi kebijakan dan Program Penanggulangan Kemiskinan di Kabupaten Tulungagung menunjukkan hasil yang menggembirakan terlihat dari tren angka kemiskinan yang menunjukkan penurunan sebagaimana data dibawah berikut.

**Tabel 2.27**  
**Tingkat Kemiskinan Kabupaten Tulungagung**  
**Tahun 2013 – 2017**

Uraian	Tahun				
	2013	2014	2015	2016	2017
Tingkat Kemiskinan (%)	9,03	8,75	8,57	8,23	8,04

Sumber : Badan Pusat Statistik Kabupaten Tulungagung

Berdasarkan data tersebut tingkat kemiskinan di Kabupaten Tulungagung pada dua tahun terakhir menunjukkan penurunan. Hal ini dipengaruhi keberhasilan dan meningkatnya program-program dari pemerintah, pemerintah daerah yang berpihak kepada masyarakat miskin, antara lain: Program Keluarga Harapan (PKH), Penerima Bantuan Iuran (PBI), Jamkesda,

Program Pembangunan Infrastruktur Perdesaan (PIIP), Bantuan Operasional Sekolah (BOS), Bantuan Khusus Siswa Miskin (BKSM), Pengembangan Ekonomi Berbasis Kawasan dan Pengembangan Pasar Desa, Pengembangan Usaha Ekonomi Desa, Pembentukan Koperasi Wanita (KOPWAN) serta Jalan Lain Menuju Mandiri dan Sejahtera (JALIN MATRA).

### ***Kependudukan dan Catatan Sipil***

Kebijakan di bidang kependudukan tidak semata-mata merupakan persoalan *fertility control*, namun memiliki makna cakupan yang lebih luas. Kebijakan kependudukan ditujukan untuk mempengaruhi 3 (tiga) variabel utama demografi yaitu:

- a. Kelahiran atau fertilitas, yang berdampak terhadap bertambahnya jumlah penduduk pada usia muda.
- b. Kematian atau mortalitas, yang mengurangi jumlah penduduk pada usia berapapun. Dalam kebijakan kependudukan, faktor mortalitas yang mendapat perhatian khusus adalah kematian ibu dan anak.
- c. Mobilitas atau migrasi yang menambah atau mengurangi jumlah penduduk.

Untuk itu program kependudukan di arahkan untuk mengendalikan laju pertumbuhan penduduk serta mewujudkan tertib Administrasi Kependudukan. Dokumen kependudukan merupakan dokumen resmi yang diterbitkan instansi pemerintah dan mempunyai kekuatan hukum sebagai alat bukti otentik dari pelayanan pendaftaran penduduk dan pencatatan sipil. Administrasi kependudukan merupakan rangkaian kegiatan penataan dan penertiban dokumen melalui pendaftaran penduduk, pencatatan sipil dan pengelolaan informasi untuk pelayanan publik. Dasar hukum dalam penataan administrasi kependudukan tersebut, yakni Undang-Undang Nomor 23 Tahun 2006 tentang Administrasi Kependudukan, PP Nomor 37 Tahun 2007 tentang pelaksanaan UU Nomor 23 Tahun 2006. Selain itu, Perpres Nomor 25 Tahun 2008 tentang Persyaratan dan Tata Cara Pendaftaran Penduduk dan Pencatatan Sipil. Sesuai ketentuan tersebut, secara bertahap telah diterapkan strategi nasional

administrasi kependudukan meliputi pemutakhiran data, penerbitan NIK dan penerapan KTP elektronik. Berikut perkembangan pembangunan Urusan Kependudukan dan Pencatatan Sipil di Kabupaten Tulungagung selama ini.

**Tabel 2.28**  
**Perkembangan Pembangunan Urusan Kependudukan dan Pencatatan Sipil Tahun 2013-2017**

No	INDIKATOR	2013	2014	2015	2016	2017
1	Rasio penduduk ber-KTP per satuan penduduk wajib KTP (%)	74,26	81,01	80,34	97	90.79
2	Jumlah bayi berakta kelahiran	20.373	19.165	16.931	17.536	20
3	Jumlah pasangan berakta nikah non muslim	108	83	72	74	-
4	Jumlah Pemohon Kartu Keluarga	4.463	51.670	53.221	57.430	62.602

Sumber: Dinas Kependudukan dan Pencatatan Sipil

### ***Keluarga Berencana dan Keluarga Sejahtera***

Pelaksanaan Program KB melalui Kegiatan Pelayanan KIE direalisasikan dengan memberikan Pembekalan, Baik Pembekalan Bhakti Sosial TNI-KB-Kesehatan Terpadu dan Pembekalan Kesatuan Gerak PKK-KB-Kesehatan. Dalam program ini selama 5 tahun, dilaksanakan 10 kegiatan Pembekalan untuk meningkatkan pencapaian peserta KB Baru. Kegiatan TMKK dan PKK KB Kesehatan dilaksanakan dengan mengadakan pemantauan oleh Tim yang sudah ditetapkan, pengadaan alokon utanya Implant, kemudian sarana Program KB berupa IUD Kit, Implant Kit, Berikut ringkasan capaian kinerja 5 tahun tersebut.

**Tabel 2.29**  
**Perkembangan Realisasi Program Keluarga Berencana Tahun 2013-2017**

Tolok Ukur Kinerja	Tahun				
	2013	2014	2015	2016	2017
Jumlah Pasangan Usia Subur	207.021	202.284	201.047	203.704	205.242
Kesertaan ber KB	159.449	144.684	148.021	153.364	150.235
Persentase Kesertaan ber-KB	77,02	71,53	73,63	75,29	73,2

Sumber : Dinas Sosial PPPAKB



**Tabel 2.30**  
**Perkembangan Program Pembinaan Peran Serta Masyarakat dalam**  
**Pelayanan KB Tahun 2013-2017**

Tolok Ukur Kinerja	Tahun				
	2013	2014	2015	2016	2017
Jumlah Desa	271	271	271	271	271
Jumlah PPKBD	283	283	283	285	286
Jumlah Sub PPKBD	1.846	1.846	1.847	1847	1.846
Jumlah PUS anggota kelompok UPPKS	3020	2803	2636	2444	2441
Jumlah PUS Anggota Kelompok UPPKS ber-KB	2.697	2427	2401	2244	2142
Cakupan PUS Anggota Kelompok UPPKS ber-KB (%)	89,30	86,59	91,08	91,82	87,80
Jumlah PUS Anggota Kelompok BKB	20.547	22.412	20.160	21.094	21.990
Jumlah PUS Anggota Kelompok BKB ber-KB	15.907	16.264	15.409	17.230	18.343
Cakupan PUS Anggota Kelompok BKB ber-KB (%)	77,42	72,57	76,43	81,68	83,40
Ratio PPKBD terhadap Jumlah Desa	1,04	1,04	1,04	1,05	1,06

Sumber : Dinas Sosial PPPAKB

### ***Komunikasi dan Informasi***

Secara umum, pembangunan di bidang komunikasi dan informatika, merupakan salah satu aspek penting yang mendorong pembangunan nasional. Selain menjadi faktor produksi dan ekonomi, bidang komunikasi dan informatika juga berperan sebagai *enabler* dalam perubahan sosial budaya kemasyarakatan di berbagai aspek. Aspek-aspek yang dimaksud seperti pengembangan kehidupan politik yang lebih demokratis, pengembangan budaya dan pendidikan, dan peningkatan kapasitas *governance* di berbagai sektor pembangunan.

Perkembangan bidang komunikasi dan informatika menyebabkan terciptanya lalu lintas informasi dan komunikasi bebas hambatan antar negara dan wilayah. Dengan kata lain, keberadaan bidang komunikasi dan informatika mampu menghilangkan berbagai hambatan geografis sehingga terjadi transformasi pola hidup manusia di berbagai bidang menuju masyarakat berbasis ilmu pengetahuan atau *knowledge-based society*.

Adapun manfaat pembangunan bidang komunikasi dan informatika adalah:

1. mendukung perbaikan keamanan dan mempercepat perkembangan kesejahteraan sosial dan ekonomi;

2. mengatasi berbagai kesenjangan antara pusat dan daerah dalam mendukung suatu sistem yang lebih adil dan makmur;
3. meningkatkan akses informasi dan pengetahuan;
4. meningkatkan kemampuan sumber daya manusia (*human capacity building*);
5. mendukung proses demokrasi dan transparansi birokrasi;
6. membentuk masyarakat informasi (*knowledge-based society*).

Pembangunan bidang komunikasi dan informatika di Kabupaten Tulungagung ditandai dengan penerapan sistem IT dalam berbagai aspek pemerintahan seperti:

a. Sistem Informasi Pengelolaan Keuangan Daerah (SIPKD)

Sistem Informasi Pengelolaan Keuangan Daerah SIPKD merupakan salah satu manifestasi aksi nyata fasilitasi dari Kementerian Dalam Negeri kepada pemerintah daerah dalam bidang pengelolaan keuangan, dalam rangka penguatan persamaan persepsi sistem dan prosedur pengelolaan keuangan serta dalam penginterpretasian dan pengimplementasian berbagai peraturan perundang-undangan.

Pemerintah bertugas menyelenggarakan Sistem Informasi Pengelolaan Keuangan Daerah (SIPKD) guna menjawab kebutuhan informasi keuangan oleh masyarakat publik, disamping pemerintah daerah wajib menyampaikan data/informasi yang berkaitan dengan keuangan daerah kepada Pemerintah. SIPKD yang dikembangkan dengan basis teknologi informasi, didesain sedemikian rupa agar bisa menjadi sarana untuk pengumpulan, pengolahan, penyajian, dan referensi, serta proses komunikasi data/informasi keuangan daerah antara Departemen Keuangan dengan pemerintah daerah dan para pemilik atau pengguna informasi keuangan daerah lainnya.

Pelaksanaan SIPKD berdasarkan pada UU No. 33 Tahun 2004 tentang Perimbangan Keuangan Antara Pemerintah Pusat dan Pemerintahan Daerah; PP No. 56 Tahun 2005 tentang Sistem Informasi Keuangan Daerah; dan Peraturan Menteri Keuangan No. 46 tahun 2006 tentang Tata Cara Penyampaian Informasi Keuangan Daerah. Pemerintah

Kabupaten Tulungagung menyelenggarakan SIPKD dengan tujuan merumuskan kebijakan dan pengendalian fiskal daerah, menyajikan informasi keuangan daerah, merumuskan kebijakan keuangan daerah, seperti dana perimbangan, pinjaman daerah, pengendalian defisit anggaran, melakukan pemantauan, pengendalian dan evaluasi pendanaan desentralisasi, dekonsentrasi, tugas pembantuan, serta pinjaman daerah.

Prinsip Dasar pelaksanaan SIPKD adalah kejelasan peranan dan pertanggungjawaban kebijakan fiskal, ketersediaan informasi keuangan bagi masyarakat, keterbukaan dalam perencanaan, pelaksanaan, dan pelaporan anggaran, dan adanya jaminan independensi atas kebijakan fiskal yang baik.

Ruang Lingkup pelaksanaan SIPKD adalah informasi keuangan dan non keuangan dari setiap PD. Data keuangan yang utama terdiri dari APBD, dana perimbangan, neraca daerah, laporan arus kas, catatan atas laporan keuangan daerah, laporan keuangan perusahaan daerah, dan data yang berkaitan dengan kebutuhan fiskal dan kapasitas fiskal daerah. Rumusan informasi yang akan ditampilkan dalam SIPKD secara umum meliputi dua hal yaitu informasi umum dan informasi khusus. Informasi umum merupakan informasi yang dapat diakses secara penuh oleh seluruh lapisan masyarakat. Sedangkan informasi khusus adalah informasi yang disediakan untuk pengambil kebijakan khusus. SIPKD dapat diakses secara terbuka oleh masyarakat umum sesuai dengan kebutuhannya.

b. Penerimaan Peserta Didik Baru (PPDB)

Dalam upaya mendukung Peraturan Pemerintah RI Nomor 17 Tahun 2010 tentang Pengelolaan dan Penyelenggaraan Pendidikan, khususnya Pasal 74 (ayat 1 dan 2) dan Pasal 82 (ayat 1 dan 2) tentang Penerimaan Peserta Didik pada Satuan Pendidikan Dasar/Menengah yang objektif, transparan, dan akuntabel, maka Pemerintah Kabupaten Tulungagung menyediakan aplikasi Sistem Penerimaan Peserta

Didik Baru (PPDB) *online* dengan modul pendaftaran jenjang SMP, SMA dan SMK, dan juga dilengkapi modul pendaftaran jenjang SD. Ketentuan PPDB *online* Kabupaten Tulungagung meliputi ketentuan umum dan ketentuan khusus yang bisa diakses melalui alamat website yang tersedia.

c. Layanan Pengadaan Secara Elektronik (LPSE)

LPSE adalah unit kerja yang dibentuk di seluruh Kementerian/Lembaga/Satuan Kerja Perangkat Daerah/Institusi Lainnya (K/L/D/I) untuk menyelenggarakan sistem pelayanan pengadaan barang/jasa secara elektronik serta memfasilitasi ULP/Pejabat Pengadaan dalam melaksanakan pengadaan barang/jasa secara elektronik. ULP/Pejabat Pengadaan pada Kementerian/Lembaga/Perguruan Tinggi/BUMN yang tidak membentuk LPSE dapat menggunakan fasilitas LPSE yang terdekat dengan tempat kedudukannya untuk melaksanakan pengadaan secara elektronik. Selain memfasilitasi ULP/Pejabat Pengadaan dalam melaksanakan pengadaan barang/jasa secara elektronik LPSE juga melayani registrasi penyedia barang dan jasa yang berdomisili di wilayah kerja LPSE yang bersangkutan.

Pengadaan barang/jasa secara elektronik akan meningkatkan transparansi dan akuntabilitas, meningkatkan akses pasar dan persaingan usaha yang sehat, memperbaiki tingkat efisiensi proses pengadaan, mendukung proses monitoring dan audit dan memenuhi kebutuhan akses informasi yang real time guna mewujudkan *clean and good government* dalam pengadaan barang/jasa pemerintah.

d. Pelayanan Perijinan secara online di Badan Pelayanan Perijinan Terpadu Kabupaten Tulungagung

Guna mendukung pelayanan perijinan secara cepat dan nyata, BPPT Kabupaten Tulungagung melaksanakan pelayanan perijinan secara online. Pelaksanaan perijinan tersebut dapat di akses di portal : [perijinan.tulungagung.go.id](http://perijinan.tulungagung.go.id).

### **Koperasi Usaha Kecil dan Menengah**

Koperasi adalah salah satu penggerak perekonomian nasional. Untuk meningkatkan perekonomian masyarakat, Pemerintah Kabupaten Tulungagung memandang gerakan koperasi sangat diperlukan keberadaannya. Pembinaan dan perhatian gerakan koperasi perlu ditingkatkan agar bisa berkembang dan berfungsi dengan baik.

Selain itu Pemerintah Kabupaten Tulungagung juga membina masyarakat agar mempunyai jiwa wirausaha yang tangguh dan mandiri. Prioritas program tersebut adalah meningkatkan dan mengembangkan KUMKM di bidang kelembagaan, mendorong terwujudnya KUMKM yang mampu mengembangkan usaha dan menguasai teknologi informasi pasar, serta mendorong KUMKM yang mempunyai permodalan sehat dan mandiri. Secara umum perkembangan pembangunan koperasi di Kabupaten Tulungagung dapat dilihat pada tabel berikut:

**Tabel 2.31**  
**Perkembangan Pembangunan Koperasi dan UMKM**  
**Tahun 2013 - 2017**

No	Indikator	2013	2014	2015	2016	2017
<b>A. Koperasi</b>						
1.	Jumlah Koperasi (Badan Hukum)	996	1.000	1.033	1.163	961
2.	Anggota (Orang)	175.498	178.213	175.343	180.234	174.557
3.	Modal Sendiri (Rp.000)	331.893.766	257.784.183	493.380.129	569.758.036	515.462.139
4.	Modal Luar (Rp.000)	398.328.634	416.774.924	262.738.532	309.857.719	313.005.316
5.	Volume Usaha (Rp.000)	786.108.439	429.700.975	495.681.057	550.130.003	509.988.385
6.	SHU (Rp.000)	12.031.956	32.138.734	14.372.110	17.435.118	18.734.959
7.	Asset/Harta (000 Rp)	725.054.981	674.559.107	75.477.254	873.616.269	834.530.163
8.	Prosentase Pertumbuhan Omset Koperasi	6,2%	11,3%	15,3%	10,9%	12,19%
<b>B. Usaha Mikro, Kecil, dan Menengah</b>						
1.	Jumlah (Unit)	40.948	44.633	48.650	51.569	53.488
2.	Modal Usaha (Rp.000)	982.152.616.000	1.070.546.350.000	1.166.895.500	1.236.909.253	1.274.016.330
3.	Vol. Usaha (Rp.000)	1.236.870.875.000	1.348.189.255.000	1.469.526.287.950	1.557.697.865	1.679.275.119
4.	Jmlh Karyawan (org)	196.183	213.839	233.085	247.070	261.055
5.	Prosentase Pertumbuhan Omset Usaha Mikro	25%	8,26%	9%	6%	7,8%

Sumber : Dinas Koperasi dan Usaha Mikro

### **Penanaman Modal**

Urusan Penanaman Modal adalah salah satu urusan yang menjadi indikator ramahnya suatu Pemerintahan di Daerah terhadap kehendak berusaha bagi warga masyarakat. Iklim yang kondusif suatu daerah tercermin dari dinamika penanaman modal di daerah yang terus berkembang dengan signifikan. Pengembangan penanaman modal bagi Pemerintah Kabupaten Tulungagung selain dalam rangka menggali potensi unggulan daerah sekaligus memperkenalkan dan menawarkan kepada calon investor baik dalam maupun luar negeri, juga mempunyai arti strategis bagi pertumbuhan ekonomi daerah, pengurangan pengangguran dan peningkatan kesejahteraan masyarakat, sesuai Undang-undang Nomor 25 tahun 2007 tentang penanaman modal.

Berikut adalah data tentang kinerja urusan penanaman modal yang berhasil dihimpun melalui Badan Pelayanan Perijinan Terpadu. Angka-angka tersebut adalah representasi nilai investasi oleh masyarakat pada saat penyusunan Berita Acara Pemeriksaan (BAP) sebagai salah satu proses penerbitan ijin usaha. Ijin usaha yang diterbitkan meliputi keseluruhan jenis ijin usaha dalam berbagai skala unit usaha yang ada.

**Tabel 2.32**  
**Perkembangan Indikator Pembangunan Urusan Penanaman Modal Tahun 2013-2017**

No	Indikator	2013	2014	2015	2016	2017
1.	Ijin usaha yang diterbitkan (ijin)	4.358	4.206	4.032	4.629	3.959
2.	Nilai investasi UMKM (Rp.)	440,9 M	312,8 M	167.0 M	360,1M	265,0M

Sumber : DPMPPTSP

### **Lingkungan Hidup**

Pembangunan Urusan Lingkungan Hidup bertujuan untuk mengendalikan pengelolaan dan pendayagunaan SDA dan pelestarian fungsi lingkungan hidup dalam rangka mendukung pemberdayaan sosial dan ekonomi masyarakat dan pembangunan daerah secara serasi, seimbang dan lestari. Hasil pembangunan tersebut terlihat dari capaian indikator sasaran antara lain meningkatnya jumlah mata air yang terlindungi, perusahaan yang

memiliki Dokumen UKL, UPL dan AMDAL serta menurunnya kasus pencemaran lingkungan.

**Tabel 2.33**  
**Perkembangan Pembangunan Urusan Lingkungan Hidup**  
**Tahun 2013-2017**

No	Indikator	2013	2014	2015	2016	2017
1	Mata air yang mendapatkan perlindungan dengan penanaman pohon (sumber mata air)	11	18	13	13	39
2	Jumlah perusahaan yang menyusun Dokumen Lingkungan (UKL, UPL, AMDAL)	34	42	21	12	62
3	Prosentase penanganan kasus pencemaran lingkungan terhadap jumlah kasus yang ada	100	100	100	100	100
4	Indeks Kualitas Lingkungan Hidup	-	-	-	71,33	73,33
	a. Indeks Kualitas Udara	-	-	-	87,74	92,48
	b. Indeks Kualitas Air	-	-	-	48,10	50,00
	c. Indeks Kualitas Tutupan Lahan	-	-	-	76,45	76,46

Sumber : Dinas Lingkungan Hidup

### C. Fokus Layanan Urusan Pilihan

#### *Pariwisata*

Pembangunan bidang kepariwisataan bertujuan untuk meningkatkan minat pengunjung baik dari dalam maupun luar daerah Kabupaten Tulungagung dengan meningkatkan pengelolaan obyek daya tarik wisata, sarana dan prasarana pariwisata serta penyedia jasa dan pelaku pariwisata. Hasil pembangunan tersebut dapat terlihat pada capaian indikator sasaran meningkatnya jumlah kunjungan wisata dan meningkatnya pengelolaan obyek daya tarik wisata.

Sektor pariwisata ditengah perkembangan budaya dan pola hidup masyarakat pada saat ini sudah masuk dalam kategori kebutuhan tersier, atau bahkan untuk kelompok masyarakat tertentu sudah masuk dalam kelompok kebutuhan sekunder. Hal ini menjadi peluang bagi daerah yang memiliki daya tarik wisata, baik yang berbasis alam, kultur/budaya, ataupun bentuk kreatifitas yang lain. Pada tabel berikut disajikan data-data terkait perkembangan pembangunan urusan pariwisata.

**Tabel 2.34**  
**Perkembangan Pembangunan Urusan Pariwisata**  
**Tahun 2013 - 2017**

No.	Indikator	2013	2014	2015	2016	2017
1	Jumlah wisatawan (Jiwa)	205.583	222.228	218.251	275.104	731.252
2	Prosentase peningkatan jumlah	1,18	8,10	(1,79)	26,05	165,81

No.	Indikator	2013	2014	2015	2016	2017
	kunjungan wisata					
3	Jumlah pengelolaan obyek daya tarik wisata (obyek)	2	2	2	7	8

Sumber : Dinas Kebudayaan dan Pariwisata

### **Perdagangan**

Urusan perdagangan dikembangkan dengan harapan SDM Perdagangan menjadi lebih responsif terhadap kebutuhan masyarakat, pelayanan informasi perdagangan menjadi lebih transparan dan mudah di akses, program yang disusun menjadi lebih antisipatif terhadap perkembangan masa depan, masyarakat dan komunitas profesional semakin berpartisipasi dalam pengelolaan dan penyusunan kebijakan serta penegakan hukum dilaksanakan secara sistematis dan terprogram. Dengan demikian masyarakat dunia industri dapat mengembangkan usahanya dan masyarakat selaku konsumen dapat merasa aman dalam mengkonsumsi barang maupun jasa yang ada di pasaran.

Nilai perdagangan di Kabupaten Tulungagung sesuai data kontribusi sektoral pada PDRB menempati urutan tertinggi. Nilai perdagangan tersebut terdiri dari perdagangan dalam negeri dan perdagangan luar negeri. Perdagangan dalam negeri terdiri atas perdagangan lokal dan antar daerah. Komoditas perdagangan meliputi hasil industri yang berbasis logam, tekstil (garmen, tenun, konveksi), dan kimia agro. Perdagangan luar negeri mampu memberikan nilai jual produk yang lebih tinggi karena perbedaan nilai tukar rupiah. Peluang ini juga dimanfaatkan oleh sebagian pelaku usaha yang memiliki produk potensial untuk tujuan ekspor.

Badan usaha yang telah memiliki ijin ekspor adalah sebanyak 7 unit, dengan rincian 1 unit komoditas kertas dengan negara tujuan Malaysia, Mauritius, Singapura, New Zealand, Ethiopia dan Nikaragua, sedangkan 6 industri lainnya bergerak pada komoditi marmer serta berbagai produk kerajinan marmer dengan negara tujuan Taiwan, Singapura, Dubai, Kuwait, Perancis, Jerman, Belanda, Malaysia, Madagaskar, Swedia, Serbia, Italia, Spanyol, dan Vietnam. Berikut adalah data-data akumulasi



kinerja ekspor dan jumlah industri yang tercatat sebagai pelaku ekspor.

**Tabel 2.35**  
**Perkembangan Ekspor Tahun 2013-2017**

No	Indikator	2013	2014	2015	2016	2017
1	Pertumbuhan nilai ekspor	11,4 M	11 M	24,2 M	41,04M	22,5M
2	IKM eksportir	8 IKM	9 IKM	10 IKM	11 IKM	11 IKM

Sumber : Dinas Perindustrian dan Perdagangan

#### D. Fokus Fungsi Penunjang Urusan Pemerintahan

##### **Keuangan**

Pencapaian keberhasilan penyelenggaraan pemerintah di Kabupaten Tulungagung dapat diukur salah satunya berdasarkan opini BPK dan penilaian kinerja daerah. Pencapaian penyelenggaraan pemerintah Kabupaten Tulungagung selama kurun waktu tahun 2013-2017 dapat diketahui berdasarkan tabel berikut :

**Tabel 2.36**  
**Pencapaian Penyelenggaraan Pemerintahan**

No	Uraian	2013	2014	2015	2016	2017
1	Opini BPK	WTP	WTP	WTP	WDP	WTP
2	Nilai SAKIP	55,41	52,90	62,42	70,03	70,95
3	Nilai Penilaian Mandiri Pelaksanaan Reformasi Birokrasi	-	-	-	68	60
4	Predikat Wahana Tata Nugraha	WTN	WTN	WTN	WTN	WTN
5	Nilai rata-rata Indeks Kepuasan Masyarakat unit pelayanan	-	74,79	75,23	77,82	77,82
6	Prosentase masyarakat yang berpartisipasi dalam pemilu/pilkades	-	74,02	82,00	0	61
7	Prosentase peningkatan penyelesaian pelanggaran Perda/Perbup	1	1	1	1	1,9
8	Prosentase perlindungan/pemeliharaan terhadap potensi konflik SARA	-	85	85	90	100

Sumber : BPKAD, Bag. Organisasi, Dishub, Bag. Adm. Pemerintahan, Satpol PP, Bakesbangpol

#### 2.1.4. Aspek Daya Saing Daerah

##### A. Fokus Kemampuan Keuangan Daerah

Dalam rangka pelaksanaan otonomi daerah dan

desentralisasi fiskal, pemerintah daerah dituntut untuk memiliki kemandirian keuangan daerah yang lebih besar. Semakin tinggi tingkat kemandirian keuangan maka daerah dapat memberikan pelayanan publik yang berkualitas, melakukan investasi pembangunan jangka panjang, dan sebagainya.

Dari hasil analisis yang sudah dilakukan dapat diperoleh informasi sebagai berikut :

- Nilai rata-rata pertumbuhan pendapatan daerah Kabupaten Tulungagung selama kurun waktu lima tahun terakhir adalah sebesar 16,19%
- Derajat Desentralisasi Kabupaten Tulungagung adalah sebesar 8,67%. Derajat desentralisasi menunjukkan derajat kontribusi Pendapatan Asli Daerah (PAD) terhadap total pendapatan daerah. Semakin tinggi kontribusi PAD maka semakin tinggi kemampuan pemerintah daerah dalam penyelenggaraan desentralisasi.
- Rasio ketergantungan keuangan daerah Kabupaten Tulungagung, yaitu sebesar 87,66%. Rasio ini dihitung dengan cara membandingkan jumlah pendapatan transfer yang diterima oleh pemerintah daerah dengan total penerimaan daerah.

## **B. Fokus Iklim Investasi**

Penciptaan iklim investasi yang kondusif sangat dibutuhkan bagi pertumbuhan perkembangan perekonomian dan dunia usaha, serta sangat berpengaruh terhadap peningkatan lapangan kerja. Salah satunya melalui menyederhanaan regulasi dan birokrasi perizinan usaha, yaitu dengan pembentukan Pelayanan Terpadu Satu Pintu (PTSP), yang di Kabupaten Tulungagung bernama Badan Pelayanan Perijinan Terpadu (BPPT). Kebutuhan terhadap regulasi tersebut menuntut adanya peningkatan kinerja/pelayanan PTSP sehingga tidak hanya eksis dari sisi formalitas kelembagaan, tetapi juga mampu berfungsi efektif dalam mendorong perbaikan iklim usaha di daerah. Di Kabupaten Tulungagung, dinamisasi ekonomi ditinjau dari survei Kabupaten/Kota Terbaik di Indonesia untuk Bidang Penanaman Modal (BKPM dan KPPOD, 2009) menunjukkan Kabupaten

Tulungagung berada di ranking 52 dari 217 kabupaten yang disurvei.

### C. Fokus Fasilitas Wilayah/Infrastruktur

#### **Potensi Sumber Daya Alam**

Potensi sumber daya alam yang tersebar di Kabupaten Tulungagung adalah batu gamping deposit terduga sebesar 500 jt m<sup>3</sup> Marmer deposit terduga sebanyak 10 jt m<sup>3</sup>, Pasir Besi deposit terduga sebanyak 5.000 m<sup>3</sup>, Mangan deposit terduga sebanyak 50.000 m<sup>3</sup>, dan Batu Bara deposit terduga sebanyak 56.997.486 m<sup>3</sup>.

#### **Potensi Pertanian**

**Tabel 2.37**  
**Potensi Sektor Pertanian Kabupaten Tulungagung**  
**Tahun 2013-2017**

No	Jenis Produksi (Ton)	2013	2014	2015	2016	2017
1	Padi	290.491,56	289.083,34	298.578,49	351.360,44	330.428
2	Jagung	218.117,08	256180,86	276.001,76	297.679,79	283.851
3	Kedelai	95,11	7.820,07	6.899,01	1.484,73	1.482
4	Kelapa	20.783	20.783	18.450	23.987	23.433
5	Tebu	594.700	572.220	609.800	667.810	520.476
6	Tembakau	2.522,5	2.766	2.684	2.640	2.909
<b>Jumlah</b>		<b>1.126.709,25</b>	<b>1.148.853,27</b>	<b>1.212.413,26</b>	<b>1.342.585,96</b>	<b>1.162.679</b>

Sumber : Dinas Pertanian Kab. Tulungagung

#### **Potensi Peternakan**

**Tabel 2.38**  
**Potensi Sektor Peternakan Kabupaten Tulungagung**  
**Tahun 2013-2017**

No	Jenis Ternak (Ekor)	2013	2014	2015	2016	2017
1	Sapi Potong	95.800	98.987	104.824	111.016	114.556
2	Sapi Perah	17.599	23.663	24.710	25.229	25.355
3	Kambing	175.111	181.029	185.936	191.915	215.420
4	Domba	4.017	4.637	5.183	6.818	8.169
5	Ayam Petelur	3.555.771	3.700.730	4.011.274	4.050.300	4.086.300
6	Ayam Pedaging	2.545.500	2.713.815	2.886.400	2.870.359	4.818.398

7	Ayam Buras	2.168.144	3.824.870	3.885.591	3.189.018	3.711.079
8	Itik	428.255	474.815	485.206	489.048	519.338
<b>Jumlah</b>		8.990.197	11.022.546	11.589.124	10.933.703	13.498.615

Sumber : Dinas Peternakan Kab. Tulungagung

### Potensi Perindustrian

**Tabel 2.39**  
**Sentra Produk Industri Di Kabupaten Tulungagung**

No.	Nama Produk/ Komoditi	Wilayah Sentra Pengembangan
1	Genteng	Kec. Ngunut, Kec. Gondang dan Kec. Pucanglaban
2	Batu Bata Merah	Kec. Gondang, Kec. Sumbergempol dan Kec. Campurdarat
3	Batu Kapur	Kec. Besuki dan Kec. Campurdarat
4	Grabah Tanah Liat	Kec. Rejotangan dan Kec. Kauman
5	Kerajinan Marmer/ Onyx	Kec. Campurdarat, Kec. Besuki dan Kec. Pakel
6	Batik	Kec. Kauman, Kec. Kedungwaru, Kec. Ngantru dan Kec. Sendang
7	Konveksi	Kec. Tulungagung, Kec. Kedungwaru, Kec. Boyolangu
8	Bordir	Kec. Tulungagung
9	Kesed	Kec. Kalidawir dan Kec. Sumbergempol
10	Kerajinan Tali Temali	Kec. Sumbergempol dan Kec. Kalidawir
11	Peralatan Dapur dari logam	Kec. Ngunut, Kec. Gondang dan Kec. Rejotangan
12	Barang dari Logam	Kec. Ngunut, Kec. Karangrejo dan Kec. Kedungwaru
13	Peralatan Pertanian	Kec. Ngunut dan Kec. Gondang
14	Sangkar Burung	Kec. Boyolangu dan Kec. Kedungwaru
15	Mebel	Kec. Pucanglaban, Kec. Sendang dan Kec. Kedungwaru
16	Anyaman Bambu	Kec. Bandung, Kec. Gondang, Kec. Pagerwojo, Kec. Pakel, Kec. Sendang dan Kec. Sumbergempol
17	Krupuk Rambak	Kec. Tulungagung
18	Emping Mlinjo	Kec. Ngantru dan Kec. Boyolangu
19	Makanan Kecil/ Ringan	Kec. Tulungagung, Kec. Sumbergempol dan Kec. Boyolangu
20	Gula Merah	Kec. Bandung dan Kec. Sumbergempol
21	Aneka Keripik	Kec. Bandung dan Kec. Pakel
22	Krupuk Ketela	Kec. Bandung
23	Keripik Gadung	Kec. Campurdarat dan Kec. Kalidawir
24	Tahu	Kec. Ngunut, Kec. Kalidawir, Kec. Rejotangan dan Kec. Ngantru
25	Tempe	Kec. Gondang, Kec. Bandung, Kec. Rejotangan dan Kec. Kalidawir

Sumber: Dinas Perindustrian dan Perdagangan Kab. Tulungagung

### Potensi Perikanan

**Tabel 2.40**  
**Potensi Perikanan Kab. Tulungagung Tahun 2017**

No	Jenis Usaha Budidaya	Luas Lahan (Ha)	Jumlah RTP
1	Kolam Air Tawar	289,99	10.905
2	Ikan Hias	42,38	1.588
3	Perbenihan	14,55	954
4	Tambak	21,72	2
<b>Jumlah</b>		<b>368,63</b>	<b>13.449</b>

Sumber : Dinas Perikanan Kab. Tulungagung

**Tabel 2.41**  
**Produksi Perikanan (dalam Ton) Kabupaten Tulungagung**  
**Tahun 2013-2017**

Uraian	2013	2014	2015	2016	2017
Perikanan Tangkap	4.530,77	2.898,77	1.591,57	2.626,15	818,60
Budidaya Ikan Konsumsi	25.138,78	28.727,74	35.014,41	36.856,37	28.394,72

Sumber : Dinas Perikanan Kab. Tulungagung

### Potensi Koperasi

**Tabel 2.42**  
**Potensi Koperasi Kab. Tulungagung Tahun 2017**

No.	Uraian	2017
1.	Jumlah Koperasi	961
2.	Anggota	174.557
3.	Modal Sendiri	515.462.139
4.	Modal Luar	313.005.316
5.	Asset	834.530.163
6.	Volume Usaha	509.988.385
7.	SHU	18.734.959

Sumber : Dinas Koperasi, Usaha Mikro Kab. Tulungagung

### Potensi Pariwisata

Tempat-tempat wisata di Kabupaten Tulungagung adalah sebagai berikut :

**Tabel 2.43**  
**Tempat Wisata di Kabupaten Tulungagung**

No.	Nama	Alamat
I	Wisata Alam	
1	Bumi Kandung	Ds. Tanen Kec. Rejotangan

<b>No.</b>	<b>Nama</b>	<b>Alamat</b>
2	Coban Kromo ( Indah )	Dsn. Jambu Ds. Pelem Kec Campurdarat
3	Telaga Buret	Ds. Sawo Kec. Campurdarat
4	Air Terjun Kenteng Rejeng	Ds. Sawo Kec. Campurdarat
5	Telaga Baran	Ds. Banyu Urip Kec. Kalidawir
6	Telaga Ngambal	Ds. Winong Kec. Kalidawir
7	Air Terjun Lawean	Ds. Geger Kec. Sendang
8	Air Terjun Jurang Senggani	Ds. Nglurup Kec. Sendang
9	Air Terjun Sarang Awan	Ds. Kradinan Kec. Pagerwojo
10	Bukit Jodho	Ds. Pakis Rejo Kec. Tanggunggunung
11	Gua Sidem	Ds. Besole Kec. Besuki
12	Gua Tenggar	Ds. Tenggae Rejo Kec. Tanggunggunung
13	Ranu Gumbolo	Ds. Mulyosari Ds. Pagerwojo
14	Tumpak Bledek	Ds. Mulyosari Ds. Pagerwojo
15	Bukit Cemenung	Ds. / Kec. Rejotangan
16	Gunung Bolo	Ds. Bolorejo Kec. Kauman
17	Gunung Budeg	Ds. Tanggung Kec. Campurdarat
18	Kedung Tretes	Ds. Sukorejo Wetan Kec. Tanggunggunung
19	Tebing Congor Kidang	Ds. Wonokoyo Kec. Tanggunggunung
20	Tebing omben Banteng	Ds. Wonokoyo Kec. Tanggunggunung
21	Tebing Tononggo	Ds. Wonokoyo Kec. Tanggunggunung
22	Bukit Dondong	Ds./Kec. Tanggunggunung
23	Air Terjun Parang Kikis	Ds. Nggambiran Kec. Pagerwojo
24	Nyawangan Park	Ds. Nyawangan Kec. Sendang
II	Wisata Buatan	
1	Waduk Wonorejo	Ds. Mulyosari Kec. Pagerwojo
2	Pesanggrahan Argo Wilis	Ds. Sendang Kec. Sendang
3	Taman Aloon Aloon	Jl. RA Kartini Kel. Kampungdalem Kec. Tulungagung
4	Jogging Track	Kel. Tertek & Kutoanyar
5	Kampung Susu Dinasty	Ds. Sidem Kec. Gondang
6	Kampung Tani	Ds. karanganom Kec. Kauman
7	Kolam Renang Vidia Tirta	Kel. Kutoanyar Kec. Tulungagung
8	Taman Kali Ngrowo	Kel. Panggungrejo Kec. Tulungagung
9	Retjo Sewu	Ds. Besole Kec. Besuki
10	Splash Water Park	Ds. Bendilwungu Kec. Sumbergempol
11	Taman Huko Ketanon	Ds. Tanon Kec. Kedungwaru
12	Taman Huko Moyoketen	Ds. Moyoketen Kec. Boyolangu
13	Taman Ketandan	Ds. Bolo Kec. Kauman
14	Kolam Renang Tirta Mutiara	Ds. Ngantru Kec. Ngantru

<b>No.</b>	<b>Nama</b>	<b>Alamat</b>
15	Wisata Agro Blimbing Pak Mul	Ds. Moyoketen Kec. Boyolangu
16	Wisata Agro Blimbing Asri (ABA)	Ds. Moyoketen Kec. Boyolangu
17	Wisata Taman Anggrek Kahyangan	Ds. Mulyosari Kec. Pagerwojo
18	Wisata Bunga Krisan	Ds. Geger Kec. Sendang
19	Tugu Park	Ds. Tugu Kec. Sendang
20	Gapoktan Park	Ds./Kec. Sendang
21	Kampung Pelangi	Ds. Mulyosari Kec. Pagerwojo
22	Gubug Sawah	Ds. Sumberejo Wetan Kec. Ngunut
II	Wisata Purbakala	
1	Candi Boyolangu (Gayatri)	Ds. Boyolangu Kec. Boyolangu
2	Candi Cungkup (Sanggrahan)	Ds. Sanggrahan, Kec. Boyolangu
3	Candi Dadi	Ds. Wajak Kidul, Kec. Boyolangu
4	Candi Gambar	Ds. Mirigambar, Kec. Sumbergempol
5	Candi Ampel	Ds. Ngampel, Kec. Sumbergempol
6	Candi Tuban	Ds. Domasan, Kec. Kalidawir
7	Candi Nilosuwarna	Ds. Aryojeding, Kec. Rejotangan
8	Candi Asmoro Bangun	Ds. Geger, Kec. Sendang
9	Makam Mbah Mlinjo	Ds. Ngepoh, Kec. Tanggunggunung
10	Makam Srigading	Ds. Bolo, Kec. Kauman
11	Makam Setono Gedong	Ds. Sukodono, Kec. Karangrejo
12	Makam Sunan Kuning	Ds. Macanbang, Kec. Pakel
13	Makam Patih	Ds. Tiudan, Kec. Gondang
14	Makam Ngadirogo	Ds. Podorejo, Kec. Sumbergempol
15	Makam Petung Ulung	Ds. Bangunmulyo, Kec. Pakel
16	Makam Astonopraloyo	Ds. Demuk, Kec. Kalidawir
17	Makam Sengguruh	Ds. Rejotangan, Kec. Rejotangan
18	Makam Soka	Ds. Karang Sari, Kec. Rejotangan
19	Kuburan Wangi	Ds. Mulyosari, Kec. Pagerwojo
20	Makam Majan	Ds. Majan, Kec. Kedungwaru
21	Makam Bedalem	Ds. Besole, Kec. Besuki
22	Makam Surontani I	Ds. Tanggung, Kec. Campurdarat
23	Makam Surontani II	Ds. Wajak Kidul, Kec. Boyolangu
24	Goa Selomangleng	Ds. Sanggrahan, Kec. Boyolangu
25	Goa Tan Tik Syu	Ds. Sumberagung, Kec. Rejotangan
26	Goa Tan Tik Syu	Ds. Sendang, Kec. Sendang
27	Goa Banyu	Ds. Banyuurip, Kec. Kalidawir
28	Goa Pasir	Ds. Junjung, Kec. Sumbergempol
29	Goa Pasetran Gondomayit	Ds. Kalibatur, Kec. Kalidawir
30	Goa Tritis	Ds. Tanggung, Kec. Campurdarat
31	Situs Mbah Bodho	Ds. Joho, Kec. Kalidawir
32	Situs Mbah Bodho	Ds. Sendang, Kec. Sendang
33	Situs Gembrong	Ds. Domasan, Kec. Kalidawir
34	Situs Kanigoro	Ds. Podorejo, Kec. Sumbergempol

<b>No.</b>	<b>Nama</b>	<b>Alamat</b>
35	Situs Lemah Duwur	Ds. Bantengan, Kec. Bandung
36	Situs Alas Kebutan	Ds. Keboireng, Kec. Besuki
37	Situs Watu Garit	Ds. Wateskroyo, Kec. Besuki
38	Situs Song Gentong I	Ds. Besole, Kec. Besuki
39	Situs Song Gentong II	Ds. Besole, Kec. Besuki
40	Situs Omben Jago	Ds. Nyawangan, Kec. Sendang
41	Situs Punden Gedong	Ds. Nyawangan, Kec. Sendang
42	Situs Kucur Sanga	Ds. Nyawangan, Kec. Sendang
43	Penemuan Fosil	Ds. Gamping, Kec. Campurdarat
44	Balai Penyelamat (Museum Daerah)	Jl. Raya Popoh, Kec. Boyolangu
45	Dwarapala (Reco Pentung)	Ds. Kedungwaru, Jepun, Tamanan, Kutoanyar
46	Monumen Wajakensis	Ds. Gamping, Kec. Campurdarat
47	Prasasti Lawadan	Ds. Besole, Kec. Besuki
48	Situs Goa Wajak Site	Ds. Gamping, Kec. Campurdarat
49	Makam Eyang Cokrokusumo	Ds. Sanggrahan, Kec. Boyolangu
50	Makam Bupati	Ds. Kamulan, Kec. Durenan
51	Makam Bupati	Ds. Ketanon, Kec. Kedungwaru
52	Makam Bupati	Kel. Kepatihan, Kec. Tulungagung
53	Situs Tulungrejo	Ds. Tulungrejo, Kec. Karangrejo
54	Kyai Upas	Kel. Kepatihan, Kec. Tulungagung
55	Situs Aryojeding	Ds. Aryojeding, Kec. Rejotangan
56	Watu Lumpang	Ds. Balesono, Kec. Ngunut
57	Talang Yoni	Ds. Talang, Kec. Sendang
58	Umpak Batu Lumpang	Ds. Domasan, Kec. Kalidawir
59	Kumpulan Arca	Ds. Jatimulyo, Kec. Kauman
60	Yoni Umpak	Ds. Pakel, Kec. Pakel
61	Prasasti Sawahan	Ds. Sawahan, Kec. Kauman
III	Wisata Pantai	
1	Panta Sine	Ds. Kalibatur, Kec. Kalidawir
2	Pantai Dlodo	Ds. Rejosari, Kec. Kalidawir
3	Pantai Popoh	Ds. Besuki, Kec. Besuki
4	Pantai Klatak	Ds. Keboireng, Kec. Besuki
5	Pantai Sidem	Ds. Besuki, Kec. Besuki
6	Pantai Nglarap	Ds. Keboireng, Kec. Besuki
7	Pantai Brumbun	Ds. Ngrejo, Kec. Tanggunggunung
8	Pantai Molang	Ds. Pucanglaban, Kec. Pucanglaban
9	Pantai Gerangan	Ds. Ngrejo, Kec. Tanggunggunung
10	Pantai Bayem	Ds. Keboireng, Kec. Besuki
11	Pantai Coro	Ds. Besuki, Kec. Besuki
12	Wisata Sanggar	Kec. Tanggunggunung
51	Pantai Sawah Ombo	Ds. Ngrejo Kec. Tanggunggunung
52	Pantai Kedung Tumpang	Ds. Pucanglaban Kec. Pucanglaban
53	Pantai Gemah	Ds. Kebo ireng Kec. Besuki



No.	Nama	Alamat
54	Pantai Sioro	Ds. Ngrejo Kec. Tanggung
55	Pantai Ngalur	Ds. Ngrejo Kec. Tanggung
56	Pantai Patok Gebang	Ds. Jengglung Harjo Kec. Tanggung
57	Pantai Banyu Mulok	Ds. Besole Kec Besuki
58	Pantai Pucang sawit	Ds./Kec. Pucanglaban

Sumber : Dinas Kebudayaan dan Pariwisata

### **Produk Unggulan Kabupaten Tulungagung**

Berbagai produk unggulan Kabupaten Tulungagung banyak tersebar merata di seluruh penjuru daerah, berbagai variasi bentuk dan macam sebagaimana uraian berikut:

#### **1) Marmer**

Deposit marmer berada di Desa Besole Kecamatan Besuki, dan Desa Ngentrong, Desa Gamping Kecamatan Campurdarat, dan Desa Sukoharjo Kecamatan Bandung, jumlah cadangan  $\pm 3.936.650 \text{ m}^3$ . Didukung dengan keberadaan sentra industri marmer dan onyx yang terletak di sepanjang jalan menuju Obyek Wisata Pantai Indah Popoh dengan produksi aneka souvenir seperti : meja, kap lampu, patung, guci, meja kursi makan, mozaik natural stone dll. Dengan daerah pemasaran sampai ke mancanegara Hongkong, Malaysia, Korea, Brunei Darussalam, Australia, Amerika, Jepang, Perancis dan sebagainya.

#### **2) Konveksi, Bordir dan Batik**

Usaha industri kerajinan konveksi, bordir dan batik tersebar di Kecamatan Tulungagung, Sumbergempol, Boyolangu, Kauman dan Kedungwaru dengan meliputi daerah pemasaran dalam negeri maupun mancanegara seperti : Malaysia, Brunei Darussalam dan Timur Tengah. Dan beberapa produk batik seperti: Batik Gajah Mada, Batik Barong Gung, Batik Satrio Manah dan Batik Makmoer dan Batik dari Kecamatan Sendang.

#### **3) Industri Tenun**

Industri kerajinan Tenun untuk perlengkapan TNI dan POLRI antara lain : Tenda Besar, Ransel, Kopelrim, Dragrim, Kantong Barang dll. Dan telah melakukan kerjasama

dengan Mabes TNI AD, dan juga menerima pesanan Kementerian Sosial tenda besar untuk POSKO bencana alam. Negara tetangga yang pernah menggunakan produk ini adalah Malaysia dan Brunei Darussalam. Ada beberapa perusahaan yang memproduksi tenun ini antara lain: CV. Sartimbul, CV. Maju Mapan dan CV. Goeno yang ketiganya berlokasi di Kecamatan Ngunut Tulungagung.

**4) *Industri Kerajinan Bamboo Art dan Enceng Gondok***

Kerajinan ini memproduksi berbagai kebutuhan rumah tangga seperti meja kursi untuk tamu, makan, rias, taman, lemari pakaian, cermin, pembatas ruangan, design untuk *show room*, ekspo dan pameran. Juga memproduksi tas dari bahan enceng gondok.

**5) *Industri Pengecoran Baja dan Alumunium***

Kerajinan ini juga memproduksi segala kebutuhan perlengkapan rumah tangga seperti meja kursi tamu dan taman, frame cermin, kerangka untuk kerajinan marmer dan onyx dan lainnya sesuai pemesanan. Hasil kerajinan ini banyak diminati oleh manca negara seperti : Amerika, Hongkong, Malaysia dan Brunei Darussalam.

**6) *Industri Makanan dan Minuman***

Industri makanan dan minuman yang terdapat di Kabupaten Tulungagung semakin berkembang, seperti : Emping Mlinjo, Krupuk Rambak, Kacang Sanghai, Geti, Ledre, Jenang Syabun, Juice Belimbing dan Juice Mangga.

**7) *Ikan Hias dan Ikan Konsumsi***

Budidaya ikan hias di Kabupaten Tulungagung tersebar di berbagai kecamatan. Jenis ikan yang dibudidayakan antara lain: Koi, Kaliko, Mutiara dan Manfish, dan ikan konsumsi seperti Lele, Gurami, Nila, dan Patin. Daerah pemasaran meliputi: Solo, Semarang, Yogyakarta, Jakarta, Bali, Ujung Pandang dan sebagai komoditi ekspor.

#### **D. Fokus Sumber Daya Manusia**

Pada Fokus Sumberdaya Manusia di Kabupaten Tulungagung, disajikan data mengenai jumlah penduduk bekerja

berdasarkan tingkat pendidikan yang ditamatkan di Kabupaten Tulungagung, adapun penyajian data tersebut sebagai berikut:

Jumlah Penduduk Bekerja Berdasarkan Tingkat Pendidikan yang ditamatkan di Kabupaten Tulungagung Tahun 2012-2016 dipisahkan berdasarkan tingkat Pendidikan mulai tidak/belum pernah sekolah hingga tingkat Pendidikan Universitas. Berikut merupakan data yang dimaksud:

**Tabel 2.44**  
**Jumlah Penduduk Bekerja Berdasarkan Tingkat Pendidikan yang ditamatkan di Kabupaten Tulungagung Tahun 2015**

Tingkat Pendidikan	Jumlah Penduduk Bekerja
Tidak/Belum Pernah Sekolah	8.055
Tidak/Belum Tamat SD	43.731
Sekolah Dasar	180.416
Sekolah Menengah Pertama	122.721
Sekolah Menengah Atas	87.167
Sekolah Menengah Kejuruan	49.605
Diploma I/II/III/ Akademi	3.791
Universitas	30.381
<b>JUMLAH</b>	<b>525.867</b>

*Sumber : Badan Pusat Statistik Kabupaten Tulungagung*

## **2.2. Evaluasi Pelaksanaan Program dan Kegiatan RKPD sampai Tahun Berjalan dan Realisasi RPJMD**

Evaluasi pelaksanaan program dan kegiatan pembangunan daerah Kabupaten Tulungagung Tahun 2017 merupakan evaluasi pencapaian hasil-hasil pelaksanaan yang telah dicapai selama Tahun 2017. Evaluasi pelaksanaan pembangunan Tahun 2017 merupakan implementasi dari kebijakan yang telah ditetapkan dalam rangka pencapaian visi dan misi pembangunan daerah. Dari evaluasi ini dapat diketahui program-program yang telah mencapai sasaran. Program yang belum maksimal pencapaiannya, ataupun program yang telah tercapai, sehingga dapat dijadikan dasar kajian dan langkah tindak bagi penyusunan Rencana Kerja Pembangunan Daerah Kabupaten Tulungagung untuk tahun berikutnya. Adapun evaluasi kegiatan 2017 mengacu pada capaian indikator yang termuat dalam Perubahan RPJMD Kabupaten Tulungagung Tahun 2014-2018 khususnya perbandingan antara target pada tahun 2017 dan capaian pada akhir tahun 2017, sebagaimana tabel berikut :

**Tabel 2.45**  
**Evaluasi Capaian Kinerja RPJMD Tahun 2017**

PROGRAM	INDIKATOR KINERJA	TARGET KINERJA DAN REALISASI PROGRAM PRIORITAS TAHUN 2017			PD PENANGGUNG JAWAB
		Target	Realisasi	Capaian (%)	
<b>MISI I : Peningkatan pelayanan pendidikan yang murah dan berkualitas serta pelestarian/pengembangan kebudayaan</b>					
Program Pembinaan SD	Rasio murid per kelas tk. SD/MI	1:28	1 : 32	114,28	DIKPORA
	Angka Putus sekolah SD/MI	0,03	0,03	100	DIKPORA
	APK /SD/MI, Paket /A	105	104	99,05	DIKPORA
	Persentase Lulusan SD melanjutkan ke SMP / MTS	100%	100	100	DIKPORA
Program Pembinaan SMP	Rasio Murid per Kelas tk SMP/MTs	1:30	1 : 38	126,67	DIKPORA
	Angka Putus Sekolah SMP/MTS	0,21%	0,26%	76	DIKPORA
	Persentase Lulusan SMP melanjutkan ke SMA / MA	99.99%	99,98	99,99	DIKPORA
	APK /SMP/MTs/ Paket B	97%	99,85	102,94	DIKPORA
Program Manajemen Pelayanan Pendidikan	Persentase Siswa jenjang SD dan SMP Negeri yang memiliki akses pada program pendidikan gratis	0%	100	100	DIKPORA
Program Pendidikan Anak Usia Dini dan Pendidikan Masyarakat	Prosentase peningkatan siswa penerima Bea siswa dalam rangka mendukung proses belajar siswa di Kabupaten Tulungagung	100	-	-	DIKPORA
	Persentase Ruang Kelas PAUD Baik	94,31	65	68,92	DIKPORA
	Rasio Siswa PAUD Per Kelas	1:19	1 : 15	78,95	DIKPORA
	Persentase PAUD yang menerima bantuan Operasional	75.22%	92.50%	122,97	DIKPORA
	Persentase Pendidikan Masyarakat yang dibina	100%	50%	50	DIKPORA
Program Manajemen Pelayanan Pendidikan	Persentase Siswa jenjang SD dan SMP Negeri yang memiliki akses pada program pendidikan gratis	0%	100%	100	DIKPORA
Program Penyusunan Kebijakan dan Pengkoordinasian Administratif Bidang Kesejahteraan Masyarakat	Presentase peningkatan siswa penerima bea siswa dalam rangka mendukung proses belajar siswa di Kabupaten Tulungagung	100% dengan asumsi 26 penerima bea siswa	107 penerima bea siswa	411,54	BAG. ADM. KESRA
Program Pembinaan Pemuda dan Olahraga	Persentase organisasi kepemudaan yang berprestasi	40%	40%	100	DIKPORA
	Persentase Organisasi Olahraga yang berprestasi	50%	25%	50	DIKPORA

PROGRAM	INDIKATOR KINERJA	TARGET KINERJA DAN REALISASI PROGRAM PRIORITAS TAHUN 2017			PD PENANGGUNG JAWAB
		Target	Realisasi	Capaian (%)	
Program Peningkatan Mutu Pendidik dan Tenaga Kependidikan	Persentase guru SD berkualifikasi S1	100%	100%	100	DIKPORA
	Persentase guru SD berkualifikasi S2	0%	1.60%	100	DIKPORA
	Persentase guru SMP berkualifikasi S1	100%	100%	100	DIKPORA
	Persentase guru SMP berkualifikasi S2	10%	8.50%	85	DIKPORA
	Persentase Guru SD/SMP memiliki sertifikat sesuai dengan kompetensi	100%	92%	92	DIKPORA
Program Pembinaan SD	Persentase Ruang Kelas Baik tingkat SD	100%	85%	85	DIKPORA
Program Pembinaan SMP	Persentase Ruang Kelas Baik tingkat SMP	100%	90%	90	DIKPORA
Program Peningkatan Kualitas Perpustakaan	Persentase peningkatan sarana prasarana perpustakaan	80%	80%	100	DINAS PERPUSTAKAAN DAN KEARSIPAN
	Persentase penerapan sistem e-Library	4%	4%	100	DINAS PERPUSTAKAAN DAN KEARSIPAN
	Persentase perpustakaan kecamatan yang dibina	85%	55%	64,71	DINAS PERPUSTAKAAN DAN KEARSIPAN
	Persentase perpustakaan desa yang dibina	13%	10%	76,92	DINAS PERPUSTAKAAN DAN KEARSIPAN
	Persentase taman bacaan yang dibina	85%	85%	100	DINAS PERPUSTAKAAN DAN KEARSIPAN
	Persentase perpustakaan Sekolah yang dibina	55%	55%	100	DINAS PERPUSTAKAAN DAN KEARSIPAN
Program Penyelamatan dan Pelestarian Dokumen / Arsip Daerah	Persentase Penerapan sistem kearsipan secara baku pada PD	33%	33%	100	DINAS PERPUSTAKAAN DAN KEARSIPAN
Program Pengelolaan Nilai Budaya dan Kesenian	Persentase peningkatan organisasi seni dan budaya yang di bina	2%	6,16%	308	DISBUDPAR
Program pengelolaan sejarah dan purbakala	Persentase cagar budaya yang difasilitasi	100%	100%	100	DISBUDPAR
<b>MISI II :Peningkatan Pelayanan di Bidang Kesehatan yang Murah dan Berkualitas</b>					

PROGRAM	INDIKATOR KINERJA	TARGET KINERJA DAN REALISASI PROGRAM PRIORITAS TAHUN 2017			PD PENANGGUNG JAWAB
		Target	Realisasi	Capaian (%)	
Program pengadaan, peningkatan dan perbaikan sarana dan prasarana puskesmas/ puskesmas pembantu dan jaringannya.	Rasio puskesmas per 100.000 penduduk	3,6	3,01	83,61	DINKES
	Persentase ketersediaan alat kesehatan pada puskesmas	26%	25,6%	98,46	DINKES
Program peningkatan mutu sumber daya kesehatan	Rasio dokter per 100.000 penduduk	13	22,60	173,84	DINKES
	Rasio bidan per 100.000 penduduk	40	73,15	182,87	DINKES
	Rasio perawat per 100.000 penduduk	82	148,04	180,54	DINKES
Program Peningkatan Pelayanan Kesehatan	persentase sarana pelayanan kesehatan swasta yang memenuhi standar pelayanan sesuai peraturan perundangan terbaru	80%	70,3%	87,87	DINKES
Program Peningkatan Mutu Sumber Daya Kesehatan	persen minimal obat tersedia di puskesmas	95%	100%	105,26	DINKES
Program Peningkatan Pelayanan Kesehatan	cakupan pelayanan Kesehatan Dasar Miskin JKN	58%	77,87%	134,26	DINKES
Program Pencegahan, Pengendalian Penyakit Menular dan Tidak Menular serta Surveillance Epidemiologi	Cataract Surgery Rate (CSR)/angka operasi katarak	411	799	194,40	DINKES
Program Upaya Kesehatan Masyarakat	Cakupan ibu bersalin yang mendapat jaminan kesehatan	100%	100%	100,00	DINKES
	cakupan pertolongan persalinan kesehatan oleh tenaga kesehatan yang memiliki kompetensi kebidanan	90%	91,02%	101,13	DINKES
	cakupan komplikasi kebidanan yang ditangani	85%	89,52%	105,31	DINKES
Program upaya kesehatan Masyarakat	Persentase balita gizi buruk mendapat perawatan	100%	100%	100,00	DINKES
Program Upaya Kesehatan Masyarakat	cakupan rumah tangga ber - PHBS	55%	41,64%	75,71	DINKES

PROGRAM	INDIKATOR KINERJA	TARGET KINERJA DAN REALISASI PROGRAM PRIORITAS TAHUN 2017			PD PENANGGUNG JAWAB
		Target	Realisasi	Capaian (%)	
	cakupan Desa Siaga Aktif Strata PURI	8,5%	5,90%	69,41	DINKES
	cakupan Posyandu balita Strata PURI	90%	89,99%	99,99	DINKES
	cakupan kunjungan bayi	95%	97,28%	102,40	DINKES
program pencegahan, pengendalian penyakit menular dan tidak menular serta surveillance epidemiologi	cakupan penemuan dan penanganan pneumonia balita	35%	43,16%	123,31	DINKES
	cakupan penemuan dan penanganan penyakit TB	42,4%	87,00%	205,19	DINKES
	cakupan penemuan dan penanganan penyakit DBD	99%	100%	101,01	DINKES
	cakupan penemuan dan penanganan Diare	85%	72,60%	85,41	DINKES
	cakupan penemuan dan pengobatan Malaria	100%	100%	100,00	DINKES
	cakupan penemuan dan pengobatan penderita HIV	80%	76%	95	DINKES
	cakupan desa / kelurahan universal child immunization (UC)	78%	84,50%	108,33	DINKES
Program Peningkatan Pelayanan Kesehatan Rujukan	prosentase pencapaian SPM	77,50%	67,44%	87,02	RSUD dr. ISKAK
	Persentase penurunan Death on Arrival (DoA)	20%	13%	65,00	RSUD dr. ISKAK
Program Peningkatan Kualitas Pelayanan	Tingkat hunian tempat tidur / Bed Occupancy Rate (BOR)	75%	84,70%	112,93	RSUD dr. ISKAK
Program Pengendalian Pelayanan Kesehatan Rujukan	Indeks Kepuasan Masyarakat (IKM)	82,5	82,66	100,19	RSUD dr. ISKAK
Program Pengendalian Pelayanan Kesehatan Rujukan	persentase masyarakat miskin yang berobat dan mendapat pelayanan kesehatan di RSUD dr. Iskak	100%	100%	100,00	RSUD dr. ISKAK
<b>MISI III :Mewujudkan pemerintahan yang bersih dan baik, transparan, akuntabel, responsif dan demokratis</b>					
Program Penyusunan Kebijakan dan Pengkoordinasian Bidang Kelembagaan, Peningkatan Kinerja, Tata Laksana dan Pelayanan Publik	persentase perangkat daerah yang tepat fungsi dan tepat ukuran	100%	100%	100	BAG. ORGANISASI

PROGRAM	INDIKATOR KINERJA	TARGET KINERJA DAN REALISASI PROGRAM PRIORITAS TAHUN 2017			PD PENANGGUNG JAWAB
		Target	Realisasi	Capaian (%)	
	persentase Perangkat Daerah yang mendapat nilai SAKIP $\geq$ 60(Nilai B keatas)	80%	89,19%	111,49	BAG. ORGANISASI
	Jumlah unit kerja yang melaksanakan survey kepuasan masyarakat	38	46%	121,05	BAG. ORGANISASI
Program Pengembangan Kompetensi dan Penilaian Kinerja kepegawaian	Persentase pejabat struktural yang memiliki kompetensi manajerial	18%	33%	183,33	BKD
	Persentase PNS yang memiliki kompetensi teknis tertentu	70%	63%	90	BKD
Program Pengembangan Kompetensi dan Penilaian Kinerja kepegawaian	Persentase kelengkapan fitur aplikasi SIMPEG online	70%	86%	122,86	BKD
Program Pengembangan Kompetensi dan Penilaian Kinerja kepegawaian	persentase penyelesaian kasus indisipliner	84%	75%	89,29	BKD
Program Penyusunan Kebijakan dan Pengkoordinasian Administratif Bidang Pemerintahan	Prosentase peningkatan pendataan dan pembakuan rupa bumi	5%	5%	100	BAG. ADM. PEMERINTAHAN
	Persentase penyampaian LPPD yang berkualitas dan tepat waktu	100%	100%	100	BAG. ADM. PEMERINTAHAN
	Jumlah kewenangan yang dilimpahkan melalui PATEN	7	7	100	BAG. ADM. PEMERINTAHAN, KECAMATAN
Program peningkatan dan Pengembangan pengelolaan keuangan daerah	Lamanya waktu penyusunan RAPBD	68 Hari	60 Hari	88,24	BPKAD
	Persentase Penerbitan SP2D tepat waktu	100%	99,49%	99,49	BPKAD
	Opini BPK terhadap Laporan Keuangan Daerah (LKD)	100% WTP	75% WDP	75	BPKAD
Program peningkatan dan pengembangan Pengelolaan Aset Daerah	Persentase Peningkatan Penatausahaan KIB	100%	100%	100	BPKAD
	Persentase Aset Tetap Tanah yang bersertifikat	37%	38,72%	104,65	BPKAD
	Persentase Realisasi Pendapatan dari Pemanfaatan Aset	100%	213.27%	213,27	BPKAD



PROGRAM	INDIKATOR KINERJA	TARGET KINERJA DAN REALISASI PROGRAM PRIORITAS TAHUN 2017			PD PENANGGUNG JAWAB
		Target	Realisasi	Capaian (%)	
	Daerah				
Program Peningkatan Penerimaan Pajak dan Retribusi Daerah	Persentase peningkatan penerimaan pajak dan retribusi daerah	11.00%	21.03%	191,18	Badan Pendapatan Daerah
Program Pengamanan Penerimaan Pajak dan Retribusi Daerah	Persentase realisasi penerimaan pajak dan retribusi daerah	100.00%	117.31%	117,31	Badan Pendapatan Daerah
Program peningkatan sistem pengawasan internal dan pengendalian pelaksanaan kebijakan KDH	Persentase tindak lanjut temuan hasil pemeriksaan internal (BPKP, Itjen dan Inspektorat Propinsi, OPD, Kecamatan, UPT, Sekolah dan desa) yang terselesaikan.	89%	92%	103,37	INSPEKTORAT
Program Penataan dan Peningkatan Kapasitas Aparatur Pemerintah Desa	Persentase Desa yang tertib administrasi	100%	100%	100	DPMD
	Persentase Desa yang menerapkan Sistem Manajemen Partisipatif (SMPP)	100%	100%	100	DPMD
Program Penguatan Kapasitas Data dan Layanan Informasi	Nilai survey kepuasan masyarakat unit pelayanan	78	75,43	96,71	DPMPTSP
	Jumlah ijin yang dapat diakses secara online	13 ijin	12 Ijin	92,31	DPMPTSP
Program Tata Kelola, Pengawasan dan Pengamanan Persandian	Presentase Pengamanan informasi terkait persandian	28%	99,58%	355,64	DISKOMINFO
Program Pengembangan Data / Informasi / Statistik Daerah	Persentase data informasi daerah/statistik pembangunan yang tersusun dengan baik	71%	99,60%	140,28	DISKOMINFO
Program Peningkatan Penyelenggaraan Government E	Prosentase aplikasi berbasis website Perangkat Daerah yang menginduk ke domain Kab. Tulungagung/jumlah website	73,60%	29,82%	40,52	DISKOMINFO
Program peningkatan komunikasi dan informasi serta penggunaan media massa	Persentase kelompok informasi masyarakat(KIM) yang dibina	22%	97,00%	440,91	DISKOMINFO

PROGRAM	INDIKATOR KINERJA	TARGET KINERJA DAN REALISASI PROGRAM PRIORITAS TAHUN 2017			PD PENANGGUNG JAWAB
		Target	Realisasi	Capaian (%)	
Program Pelayanan Pendaftaran Penduduk	Persentase penduduk yang memiliki KTP EL	95%	99%	104,21	DISPENDUKC APIL
	Persentase penduduk yang memiliki KK	100%	100%	100	DISPENDUKC APIL
Program Pelayanan Pencatatan Sipil	Persentase penduduk yang memiliki akta kelahiran	95%	143,20%	150,74	DISPENDUKC APIL
	Persentase kematian penduduk yang disertai akta kematian	45%	82,34%	183	DISPENDUKC APIL
Program Penataan Administrasi kependudukan	Tingkat kepuasan masyarakat pelayanan kependudukan dan pencatatan sipil	80	78,40%	98	DISPENDUKC APIL
Program Penyusunan Kebijakan dan Pengkoordinasian Bidang Hukum	Persentase produk hukum daerah yang disosialisasikan	100%	100%	100	BAGIAN HUKUM
	Persentase permasalahan hukum yg terselesaikan	100%	100%	100	BAGIAN HUKUM
	Persentase realisasi penetapan Produk hukum daerah	80%	95%	118,75	BAGIAN HUKUM
Program Penegakan Peraturan Daerah Dan Peraturan Bupati	Persentase peningkatan penyelesaian pelanggaran Perda / Perbub	2%	1,9%	95	SATPOL PP
Program Peningkatan Ketertiban Umum, Ketenteraman Masyarakat	Cakupan patroli ketertiban per hari	2,5x	2,5x	100	SATPOL PP
Program Peningkatan Kapasitas Perlindungan Masyarakat	Rasio petugas satuan linmas per RT di Kabupaten Tulungagung	92%	92%	100	SATPOL PP
Program Peningkatan Kesiagaan dan Pencegahan Bahaya Kebakaran	Persentase waktu tanggap daerah layanan wilayah manajemen kebakaran (WMK)	18%	20%	111,1	SATPOL PP
Program Peningkatan Kewaspadaan Dini dan Budaya Politik	Persentase Peningkatan Pendidikan politik bagi masyarakat	3%	3%	100	BAKESBANGP OL
Program Peningkatan Hubungan Antar Lembaga	Presentase Peningkatan kapasitas kelembagaan LSM, Ormas dan OKP	4%	4%	100	BAKESBANGP OL
	Persentase pemeliharaan kerukunan antar agama	100%	100%	100	BAKESBANGP OL

PROGRAM	INDIKATOR KINERJA	TARGET KINERJA DAN REALISASI PROGRAM PRIORITAS TAHUN 2017			PD PENANGGUNG JAWAB
		Target	Realisasi	Capaian (%)	
Program peningkatan Integrasi Bangsa	Persentase peningkatan wawasan kebangsaan bagi elemen masyarakat	3%	3%	100	BAKESBANGPOL
<b>MISI IV : Peningkatan pembangunan infrastruktur yang berbasis pemerataan pembangunan dan pengembangan wilayah untuk percepatan pembangunan sektor-sektor lain</b>					
Program Lalu Lintas Jalan	Persentase fasilitas lalu lintas yang terpasang sesuai dengan kebutuhan	59%	100%	169,49	DISHUB
Program Prasarana Perhubungan	Persentase pembangunan prasarana perhubungan	68,70%	100%	145,56	DISHUB
Program Angkutan dan sarana Perhubungan	Persentase angkutan yang melayani masyarakat	57%	91%	159,65	DISHUB
Program Penunjang Teknis Operasional Bidang Pelayanan Perparkiran	Nilai Survey Kepuasan Masyarakat terhadap pelayanan perparkiran	25%	77,76%	311,04	DISHUB
Program Kebinamargaan	Prosentase Panjang jalan dalam kondisi baik (Km)	77%	83%	107,79	DINAS PUPR
Program Keciptakaryaan	Persentase Penduduk yang mendapat layanan sanitasi	87%	88%	101,15	DINAS PUPR
Program Keciptakaryaan	Persentase penduduk pedesaan yang memiliki akses air bersih	90%	92%	102,22	DINAS PUPR
Program Pembangunan dan Pengembangan Sumber Daya Air	Prosentase sawah yang terairi air irigasi	61%	61%	100	DINAS PERKIM DAN SDA
Program operasional dan pemeliharaan jaringan irigasi	Prosentase sarana/prasarana irigasi dalam kondisi baik	61%	61%	100	DINAS PERKIM DAN SDA
Program Pengelolaan Sampah dan Limbah B3	Volume sampah yang terangkut	81.45%	81,45%	100	DLH
Program Pengawasan dan penataan hukum lingkungan	Penegakan hukum kasus lingkungan	100%	8 KASUS PENGADUAN (100%)	100	DLH
Program pengelolaan lingkungan dan konservasi sumberdaya alam	Jumlah Pengelolaan Sumber Air	9 lokasi	39 lokasi	433.33	DLH
	Indeks Kualitas Udara (IKU)	87.80	92,5%	105,35	DLH
	Indeks Kualitas Air (IKA)	48.50	50	103,09	DLH
	Indeks Kualitas Tutupan Lahan (ITL)	76.55	76,46%	99,88	DLH

PROGRAM	INDIKATOR KINERJA	TARGET KINERJA DAN REALISASI PROGRAM PRIORITAS TAHUN 2017			PD PENANGGUNG JAWAB
		Target	Realisasi	Capaian (%)	
Program Pengendalian pencemaran dan kerusakan lingkungan hidup	Kuantitas Pengendalian Pencemaran Air	6 titik badan air	6 Titik Badan air	100	DLH
	Perolehan Adipura	Adipura	Adipura	100	DLH
Program Pencegahan dan Kesiapsiagaan		1 desa	1 desa	100	BPBD
Program Kedaruratan dan Logistik	Presentase korban terdampak bencana yang ditangani	100%	100%	100	BPBD
Program Rehabilitasi dan Rekonstruksi	Persentase daerah titik bencana yang terinventaris, ter rehabilitasi dan terekonstruksi	100%	100%	100	BPBD
<b>MISI V Pembangunan ekonomi kerakyatan berbasis UKM, pertanian, peternakan, perikanan, dan pariwisata serta perkebunan melalui kegiatan kewirausahaan</b>					
Program Pengelolaan Pasar	jumlah pasar yang di revitalisasi	8	9	112,5	DISPERINDAG
Program Pengembangan Industri Kecil Menengah	Jumlah IKM yang di bina	352	796	226,14	DISPERINDAG
Program Peningkatan Kapasitas Perdagangan	Jumlah HaKI yang dimiliki produk berbasis industri kecil dan menengah	52	42	80,77	DISPERINDAG
Program Pengembangan Industri Kecil Menengah	Jumlah pelaku industri kecil menengah yang telah memanfaatkan IPTEK dalam sistem produksi	100	131	131	DISPERINDAG
Program Pengembangan Industri Kecil Menengah	Jumlah peningkatan penerapan teknologi industri	60	70	116,67	DISPERINDAG
	Jumlah sentra dan kluster industri unggulan yang dibina	29	32	110,34	DISPERINDAG
Program Peningkatan Kapasitas Perdagangan	Keikutsertaan IKM dalam kegiatan Promosi	6	16	266,67	DISPERINDAG
Program Peningkatan Kapasitas Perdagangan	Persentase penyelesaian aduan produsen dan konsumen	2 Kasus dapat diselesaikan 100%	2	100	DISPERINDAG
Program Pengembangan Destinasi Wisata	jumlah obyek wisata yang dikembangkan	6	6	100	DISBUDPAR
Program Pengembangan Pemasaran Pariwisata	persentase peningkatan kunjungan wisata	20%	165,81%	829,05	DISBUDPAR
Program Pengembangan Kemitraan	persentase peningkatan usaha pariwisata yang ber TDUP	20%	136,25%	681,25	DISBUDPAR
Program Peningkatan Ketahanan Pangan	Persentase cadangan pangan pemerintah/ masyarakat	100%	48%	48	DINAS KETAHANAN PANGAN

PROGRAM	INDIKATOR KINERJA	TARGET KINERJA DAN REALISASI PROGRAM PRIORITAS TAHUN 2017			PD PENANGGUNG JAWAB
		Target	Realisasi	Capaian (%)	
	Persentase kelembagaan distribusi pangan masyarakat yang diberdayakan	4,05%	4,05%	100	DINAS KETAHANAN PANGAN
Program Pembangunan Insfrastruktur Pangan	Jumlah Pengembangan insfrastruktur pangan	29 unit	40 unit	137,93	DINAS KETAHANAN PANGAN
	Persentase lumbung terbangun	80%	90%	112,5	DINAS KETAHANAN PANGAN
Program Pengentasan Daerah Rawan Pangan	Persentase Kecamatan Rawan Pangan dan Gizi	37%	37%	100	DINAS KETAHANAN PANGAN
Program Peningkatan Keamanan dan Mutu Pangan	Persentase jumlah produsen pangan yang memenuhi B2SA	60%	60%	100	DINAS KETAHANAN PANGAN
	Skor Pola Pangan Harapan	89%	89,29	100,33	DINAS KETAHANAN PANGAN
Program Peningkatan Produksi Pertanian	Produk Hasil Pertanian/Perkebunan	Padi : 345.650, Ton, Jagung : 260.008 Ton, Kedelai : 2.062 Ton	Padi : 328.576,46 Ton, Jagung : 288.140,09 Ton, Kedelai : 1.283,68 Ton	89,38	DINAS PERTANIAN
	Jumlah / produk pertanian yang memenuhi standart mutu hasil pertanian	3 sertifikasi	2 sertifikasi	66,67	DINAS PERTANIAN
Program Peningkatan Produksi Tanaman Perkebunan	Jumlah produksi komoditas utama tanaman perkebunan	Tebu : 519.011 Ton, Tembakau : 2.322 Ton, Kelapa : 23.150.340 Ton, Kakau : 419 Ton, Kopi : 123 Ton, Cengkeh : 452 Ton	Tebu : 520.476 Ton, Tembakau : 2.909 Ton, Kelapa : 23.433.288 Ton, Kakau : 436 Ton, Kopi : 131 Ton, Cengkeh : 468 Ton	106,81	DINAS PERTANIAN
Program Peningkatan Sarana, Prasarana dan Teknologi Pertanian	Panjang Jalan Usaha Tani yang terbangun	6.000 m	10.105 m	168,42	DINAS PERTANIAN
	Jumlah Saluran Irigasi yang dibangun / direhab	4.000 m	10.070 m	251,75 %	DINAS PERTANIAN
Program Pengembangan SDM Pertanian	Persentase Gapoktan Mandiri	24,12%	8%	33,17%	DINAS PERTANIAN
Program Peningkatan Produksi Tanaman Holtikultura	Jumlah produksi komoditas utama tanaman holtikultura	Cabe Rawit : 836 Ton, Cabe Besar : 1.079,43 Ton, Bawang Merah : 282,48 Ton, Belimbing : 6.479,52 Ton	Cabe Rawit : 7.013,89 Ton, Cabe Besar : 965,2 Ton, Bawang Merah : 847 Ton, Belimbing : 8.724 Ton	340,72	DINAS PERTANIAN
	Jumlah Komoditi pertanian unggulan	6 jenis	6 jenis	100	DINAS PERTANIAN

PROGRAM	INDIKATOR KINERJA	TARGET KINERJA DAN REALISASI PROGRAM PRIORITAS TAHUN 2017			PD PENANGGUNG JAWAB
		Target	Realisasi	Capaian (%)	
Program Peningkatan Produksi Hasil Peternakan	Jumlah produksi peternakan(ton)	17.059	30.234,57	177,24	DINAS PETERNAKAN DAN KESEHATAN HEWAN
		44.326	49.817,62	112,39	DINAS PETERNAKAN DAN KESEHATAN HEWAN
		47.492	53.075,00	111,76	DINAS PETERNAKAN DAN KESEHATAN HEWAN
	Jumlah populasi ternak (ekor)	Sapi Potong 107.732 ekor; Sapi Perah 21.392 ekor; kambing 189.546 ekor; Domba 4.348 ekor; Ayam Petelur 3.848.881 ekor; Ayam Pedaging 2.755.331 ekor; Ayam Buras 2.346.869 ekor; Itik 463.557 ekor	Sapi potong 114.556 ekor; Sapi Perah 25.355 ekor; kambing 215.420 ekor; Domba 8.169 ekor; Ayam Petelur 4.086.300 ekor; Ayam Pedaging 5.818.398 ekor; Ayam Buras 3.711.079 ekor; Itik 519.338 ekor	139,23	DINAS PETERNAKAN DAN KESEHATAN HEWAN
Program Pengendalian dan penanggulangan penyakit hewan	Persentase angka kematian ternak akibat penyakit	1,0%	0,90%	90	DINAS PETERNAKAN DAN KESEHATAN HEWAN
	Persentase kejadian PHM yang ditangani	89%	92.00%	103,37	DINAS PETERNAKAN DAN KESEHATAN HEWAN
	Persentase menurunnya wilayah terancam wabah	2%	2.00%	100	DINAS PETERNAKAN DAN KESEHATAN HEWAN
Program Pengembangan Agribisnis Peternakan	Persentase kelompok berwawasan agribisnis:				
	- Kel. Peternak Sapi Perah	55%	60%	109,09	DINAS PETERNAKAN DAN KESEHATAN HEWAN
	- Kel. Peternak Sapi Potong	71%	70.00%	98,59	DINAS PETERNAKAN DAN KESEHATAN HEWAN
	- Kel.Peternak Ayam Ras	50%	45.00%	90	DINAS PETERNAKAN DAN KESEHATAN HEWAN

PROGRAM	INDIKATOR KINERJA	TARGET KINERJA DAN REALISASI PROGRAM PRIORITAS TAHUN 2017			PD PENANGGUNG JAWAB
		Target	Realisasi	Capaian (%)	
	- Kel.Peternak Ayam Buras	70%	65.00%	92,86	DINAS PETERNAKAN DAN KESEHATAN HEWAN
	- Kel.Peternak Kambing	65%	70.00%	107,69	DINAS PETERNAKAN DAN KESEHATAN HEWAN
	- Kel.Peternak Domba	47%	42.00%	89,36	DINAS PETERNAKAN DAN KESEHATAN HEWAN
	- Kel.Peternak Itik	65%	70.00%	107,69	DINAS PETERNAKAN DAN KESEHATAN HEWAN
Program Peningkatan Keamanan Produk Asal hewan	Presentase produk pangan asal hewan yang ASUH	90%	98.00%	108,89	DINAS PETERNAKAN DAN KESEHATAN HEWAN
	Persentase unit usaha produk hewan yang memenuhi standar hygiene sanitasi	90%	90.00%	100	DINAS PETERNAKAN DAN KESEHATAN HEWAN
Program Optimalisasi Pengelolaan Perikanan Budidaya	PDRB Perikanan Budidaya (Juta Rp.)	(tidak ada target)			DINAS PERIKANAN
Program Optimalisasi Pengelolaan Perikanan Tangkap	PDRB Perikanan Tangkap (Juta Rp.)	(tidak ada target)			DINAS PERIKANAN
Program Peningkatan Kapasitas Kelembagaan dan Usaha Perikanan	Jumlah kelompok yang meningkat kelasnya (kelompok)	(tidak ada target)			DINAS PERIKANAN
	Jumlah kelompok perikanan (kelompok)	(tidak ada target)			DINAS PERIKANAN
	Nilai produksi olahan hasil perikanan (Juta Rp.)	(tidak ada target)			DINAS PERIKANAN
Program Pengembangan Industri Kecil Menengah	jumlah IKM potensial ekspor	14 eksportir	11 eksportir	78,57	DISPERINDAG
Program pemberdayaan dan perlindungan koperasi	Persentase koperasi yang difasilitasi Pengembangan Usaha	15%	17.69%	117,93	DINAS KOPERASI DAN USAHA MIKRO
	Persentase SDM pengelola koperasi yang difasilitasi pelatihan dan ketrampilan	10%	20,20	202	DINAS KOPERASI DAN USAHA MIKRO
Program Pengawasan dan	Persentase Koperasi Cukup Sehat	70%	80,00	114,29	DINAS KOPERASI DAN USAHA

PROGRAM	INDIKATOR KINERJA	TARGET KINERJA DAN REALISASI PROGRAM PRIORITAS TAHUN 2017			PD PENANGGUNG JAWAB
		Target	Realisasi	Capaian (%)	
Pengendalian Koperasi					MIKRO
Program Peningkatan kualitas kelembagaan koperasi	Persentase koperasi yang aktif	80%	86,68	108,35	DINAS KOPERASI DAN USAHA MIKRO
Program Pemberdayaan dan Pengembangan Usaha Mikro	Persentase Peningkatan Wira Usaha Baru	2%	4,55	227,5	DINAS KOPERASI DAN USAHA MIKRO
	Persentase Peningkatan Skala Usaha Mikro Usaha Kecil	2%	9,09	454,5	DINAS KOPERASI DAN USAHA MIKRO
<b>MISI VI :Pengentasan dan penanggulangan kemiskinan dengan pola terpadu</b>					
Program Penempatan dan Perluasan Kesempatan Kerja	Persentase Tingkat Kesempatan Kerja	94.50%	97,73%	103,42	DISNAKERTRANS
	Persentase Pencari Kerja ditempatkan	22%	31,35%	142,5	DISNAKERTRANS
Program Peningkatan hubungan industrial, perlindungan tenaga kerja dan kesejahteraan tenaga kerja	Persentase kasus yang diselesaikan dengan perjanjian bersama (PB)	90%	90,91%	101,01	DISNAKERTRANS
Program Pemberdayaan Usaha Ekonomi Masyarakat Desa	Persentase Peningkatan Status Desa	3%	3,11%	103,67 %	DPMD
	Presentase Peningkatan Usaha Ekonomi Produktif	45%	44,44%	98,76	DPMD
	Presentase BUMDES dan BUMDES Bersama aktif	10%	9,81%	98,10	DPMD
Program Pendayagunaan sumberdaya alam dan teknologi tepat guna	Persentase inovasi masyarakat di bidang Teknologi Tepat Guna	30%	37,50%	125	DPMD
Program Partisipasi dan Pemberdayaan lembaga kemasyarakatan	Persentase lembaga kemasyarakatan yang aktif dalam pembangunan	70%	66,42%	94,89	DPMD
Program Keluarga Berencana, Ketahanan dan Kesejahteraan Keluarga	Cakupan peserta KB aktif	65.0%	84,83%	130,51	DINSOS KB PPPA
	Cakupan peserta KB Baru	70%	75,72%	108,17	DINSOS KB PPPA



PROGRAM	INDIKATOR KINERJA	TARGET KINERJA DAN REALISASI PROGRAM PRIORITAS TAHUN 2017			PD PENANGGUNG JAWAB
		Target	Realisasi	Capaian (%)	
Program Rehabilitasi dan Pemberdayaan Sosial	Presentase penyandang cacat dan trauma yang terampil	36,40%	26,50%	72,80	DINSOS KB PPPA
Program Perlindungan dan Jaminan Sosial	Persentase jumlah fakir miskin yang tertangani	21,8%	17%	77,98	DINSOS KB PPPA
Program Pemberdayaan Perempuan dan Perlindungan Anak	Persentase kasus yang terselesaikan	74,30%	90%	121,13	DINSOS KB PPPA
	Persentase kelembagaan organisasi perempuan yang aktif	87%	78,45%	90,17	DINSOS KB PPPA
	Persentase penerapan Rencana Aksi Bina Keluarga TKI	100%	100%	100	DINSOS KB PPPA
	Persentase Kelompok Bina Keluarga TKI yang dibina	60%	100%	166,67	DINSOS KB PPPA
	Persentase cakupan Pemetaan Keluarga TKI	100%	100%	100	DINSOS KB PPPA

**Tabel 2.46**  
**Evaluasi Hasil Pelaksanaan Perencanaan Daerah Sampai dengan Tahun Berjalan**  
**Kabupaten Tulungagung**

No	Kode	Urusan/Bidang Urusan Pemerintahan Daerah dan Program/Kegiatan	Indikator Kinerja Program (outcome) / Kegiatan (output)	Target Capaian Kinerja RPJMD pada Tahun 2018	Realisasi Kinerja Hasil Program dan Keluaran kegiatan s.d. Tahun 2016	Target dan Realisasi Kinerja Program dan			Target Program/Kegiatan RPKD tahun Berjalan (2018)	Perkiraan Realisasi	
						Target RPKD Tahun 2017	Realisasi RPKD Tahun 2017	Tingkat Realisasi (%)		Realisasi Capaian Program/Kegiatan RPKD Tahun Berjalan (2018)	Tingkat Capaian Kinerja dan Realisasi Target s.d. Tahun 2018
1	2	3	4	5	6	7	8	9	10	11	12
1		Dinas Pendidikan, Pemuda dan Olahraga									
		Urusan Pendidikan									
	101.101.01.01.	Program Pelayanan Administrasi Perkantoran								0	
	101.101.01.002	Penyediaan Jasa Komunikasi, Sumber Daya Air dan Listrik	Jumlah waktu untuk Penyediaan komunikasi, sumber daya air, dan listrik yg tersedia			12 bulan	12 bulan	12 bulan	12 bulan		
	101.101.01.007	Penyediaan Jasa Administrasi Keuangan	Jumlah waktu untuk Penyediaan Jasa Administrasi Keuangan yg tersedia			12 bulan	12 bulan	12 bulan	12 bulan		
	101.101.01.010	Penyediaan Alat Tulis Kantor	Jumlah waktu untuk Penyediaan Alat Tulis Kantor yg tersedia			12 bulan	12 bulan	12 bulan	12 bulan		
	101.101.01.011	Penyediaan Barang Cetak dan Penggandaan	Jumlah waktu untuk Penyediaan Barang Cetak dan Penggandaan yg tersedia			12 bulan	12 bulan	12 bulan	12 bulan		
	101.101.01.012	Penyediaan Komponen Instalasi Listrik/Penerangan Bangunan Kantor	Jumlah waktu untuk Penyediaan Komponen Instalasi Listrik/Penerangan Bangunan Kantor yg tersedia			12 bulan	12 bulan	12 bulan	12 bulan		
	101.101.01.017	Penyediaan Makanan dan Minuman	Jumlah waktu untuk Penyediaan Makanan dan Minuman yg tersedia			12 bulan	12 bulan	12 bulan	12 bulan		
	101.101.01.018	Rapat-Rapat Kordinasi dan Konsultasi ke Luar Daerah	Jumlah waktu untuk Rapat-Rapat Kordinasi dan Konsultasi ke Luar Daerah yg tersedia			12 bulan	12 bulan	12 bulan	12 bulan		
	101.101.01.019	Koordinasi, Monitoring, dan Pembinaan	Jumlah waktu untuk Koordinasi, Monitoring, dan Pembinaan yg tersedia			12 bulan	12 bulan	12 bulan	12 bulan		
	101.101.01.020	Penyediaan Peralatan Kebersihan dan Peralatan Pembersih	Jumlah waktu untuk Penyediaan Peralatan Kebersihan dan Peralatan Pembersih yg tersedia			12 bulan	12 bulan	12 bulan	12 bulan		
	101.101.01.02	Program Peningkatan Sarana dan Prasarana Aparatur								0	
	101.101.01.009	Pengadaan Meubelair	Jumlah waktu untuk Pengadaan Meubelair yg tersedia			12 bulan	12 bulan	12 bulan			
	101.101.01.012	Pengadaan Peralatan dan Perlengkapan Kantor	Jumlah waktu untuk Pengadaan Peralatan dan Perlengkapan Kantor yg tersedia			12 bulan	12 bulan	12 bulan			
	101.101.01.016	Pemeliharaan Rutin/Berkala Gedung Kantor	Jumlah waktu untuk Pemeliharaan Rutin/Berkala Gedung Kantor yg tersedia			12 bulan	12 bulan	12 bulan			
	101.101.01.018	Pemeliharaan Rutin/Berkala Kendaraan Dinas/Operasional	Jumlah waktu untuk Pemeliharaan Rutin/Berkala Kendaraan Dinas/Operasional yg tersedia			12 bulan	12 bulan	12 bulan			
	101.101.01.020	Pemeliharaan rutin/berkala perlengkapan gedung Kantor	Jumlah waktu untuk Pemeliharaan rutin/berkala perlengkapan gedung Kantor yg tersedia			12 bulan	12 bulan	12 bulan			
	101.101.01.022	Pemeliharaan Rutin/berkala Mebeleur	Jumlah waktu untuk Pemeliharaan Rutin/berkala Mebeleur yg tersedia			12 bulan	12 bulan	12 bulan			
	101.101.01.023	Pemeliharaan rutin/berkala peralatan dan perlengkapan kantor	Jumlah waktu untuk Pemeliharaan rutin/berkala peralatan dan perlengkapan kantor yg tersedia			12 bulan	12 bulan	12 bulan			
	101.101.01.03	Program Peningkatan Disiplin Aparatur								0	
	101.101.01.002	Pengadaan Pakaian Dinas Beserta Perlengkapannya	Jml pegawai lingkup diknas yg mendapat pakaian dinas beserta perlengkapannya			200 pegawai	200 pegawai	200 pegawai	200 orang		
	101.101.01.006	Pengadaan Pakaian Olah Raga	Jml pegawai lingkup diknas yg mendapat pakaian olahraga			200 pegawai	200 pegawai	200 pegawai	200 orang		
	101.101.01.05	Program Peningkatan Kapasitas Sumber Daya Aparatur								0	
	101.101.01.101	Operasional UPT Dinas Dikpora Kec. Tulungagung	Jml waktu untuk memenuhi kebutuhan operasional UPT Dinas Dikpora Kec. Tulungagung yg tersedia			12 bulan	12 bulan	100	12 bulan		
	101.101.01.102	Operasional UPT Dinas Dikpora Kec. Boyolangu	Jml waktu untuk memenuhi kebutuhan operasional UPT Dinas Dikpora Kec. Boyolangu yg tersedia			12 bulan	12 bulan	100	12 bulan		
	101.101.01.103	Operasional UPT Dinas Dikpora Kec. Kedungwaru	Jml waktu untuk memenuhi kebutuhan operasional UPT Dinas Dikpora Kec. Kedungwaru yg tersedia			12 bulan	12 bulan	100	12 bulan		
	101.101.01.104	Operasional UPT Dinas Dikpora Kec. Ngantru	Jml waktu untuk memenuhi kebutuhan operasional UPT Dinas Dikpora Kec. Ngantru yg tersedia			12 bulan	12 bulan	100	12 bulan		

1	2	3	4	5	6	7	8	9	10	11	12
	101.101.01.105	Operasional UPT Dinas Dikpora Kec. Ngunut	Jml waktu untuk memenuhi kebutuhan operasional UPT Dinas Dikpora Kec. Ngunut yg tersedia			12 bulan	12 bulan	100	12 bulan		
	101.101.01.106	Operasional UPT Dinas Dikpora Kec. Rejotangan	Jml waktu untuk memenuhi kebutuhan operasional UPT Dinas Dikpora Kec. Rejotangan yg tersedia			12 bulan	12 bulan	100	12 bulan		
	101.101.01.107	Operasional UPT Dinas Dikpora Kec. Sumbergempol	Jml waktu untuk memenuhi kebutuhan operasional UPT Dinas Dikpora Kec. Sumbergempol yg tersedia			12 bulan	12 bulan	100	12 bulan		
	101.101.01.108	Operasional UPT Dinas Dikpora Kec. Kalidawir	Jml waktu untuk memenuhi kebutuhan operasional UPT Dinas Dikpora Kec. Kalidawir yg tersedia			12 bulan	12 bulan	100	12 bulan		
	101.101.01.109	Operasional UPT Dinas Dikpora Kec. Pucanglaban	Jml waktu untuk memenuhi kebutuhan operasional UPT Dinas Dikpora Kec. Pucanglaban yg tersedia			12 bulan	12 bulan	100	12 bulan		
	101.101.01.110	Operasional UPT Dinas Dikpora Kec. Campurdarat	Jml waktu untuk memenuhi kebutuhan operasional UPT Dinas Dikpora Kec. Campurdarat yg tersedia			12 bulan	12 bulan	100	12 bulan		
	101.101.01.111	Operasional UPT Dinas Dikpora Kec. Pakel	Jml waktu untuk memenuhi kebutuhan operasional UPT Dinas Dikpora Kec. Pakel yg tersedia			12 bulan	12 bulan	100	12 bulan		
	101.101.01.112	Operasional UPT Dinas Dikpora Kec. Bandung	Jml waktu untuk memenuhi kebutuhan operasional UPT Dinas Dikpora Kec. Bandung yg tersedia			12 bulan	12 bulan	100	12 bulan		
	101.101.01.113	Operasional UPT Dinas Dikpora Kec. Besuki	Jml waktu untuk memenuhi kebutuhan operasional UPT Dinas Dikpora Kec. Besuki yg tersedia			12 bulan	12 bulan	100	12 bulan		
	101.101.01.114	Operasional UPT Dinas Dikpora Kec. Tanggunggunung	Jml waktu untuk memenuhi kebutuhan operasional UPT Dinas Dikpora Kec. Tanggunggunung yg tersedia			12 bulan	12 bulan	100	12 bulan		
	101.101.01.115	Operasional UPT Dinas Dikpora Kec. Kauman	Jml waktu untuk memenuhi kebutuhan operasional UPT Dinas Dikpora Kec. Kauman yg tersedia			12 bulan	12 bulan	100	12 bulan		
	101.101.01.116	Operasional UPT Dinas Dikpora Kec. Gondang	Jml waktu untuk memenuhi kebutuhan operasional UPT Dinas Dikpora Kec. Gondang yg tersedia			12 bulan	12 bulan	100	12 bulan		
	101.101.01.117	Operasional UPT Dinas Dikpora Kec. Pagerwojo	Jml waktu untuk memenuhi kebutuhan operasional UPT Dinas Dikpora Kec. Pagerwojo yg tersedia			12 bulan	12 bulan	100	12 bulan		
	101.101.01.118	Operasional UPT Dinas Dikpora Kec. Karangrejo	Jml waktu untuk memenuhi kebutuhan operasional UPT Dinas Dikpora Kec. Karangrejo yg tersedia			12 bulan	12 bulan	100	12 bulan		
	101.101.01.119	Operasional UPT Dinas Dikpora Kec. Sendang	Jml waktu untuk memenuhi kebutuhan operasional UPT Dinas Dikpora Kec. Sendang yg tersedia			12 bulan	12 bulan	100	12 bulan		
	101.101.01.120	Operasional UPT Taman Bina Minat Bakat dan Kompetesi Siswa	Jml waktu untuk memenuhi kebutuhan operasional UPT Taman Bina Minat Bakat dan Kompetesi Siswa yg tersedia			12 bulan	12 bulan	100	12 bulan		
	101.101.01.121	Operasional SMPN 1 Tulungagung	Jml waktu untuk memenuhi kebutuhan operasional SMPN 1 Tulungagung yg tersedia			12 bulan	12 bulan	100	12 bulan		
	101.101.01.122	Operasional SMPN 2 Tulungagung	Jml waktu untuk memenuhi kebutuhan operasional SMPN 2 Tulungagung yg tersedia			12 bulan	12 bulan	100	12 bulan		
	101.101.01.123	Operasional SMPN 3 Tulungagung	Jml waktu untuk memenuhi kebutuhan operasional SMPN 3 Tulungagung yg tersedia			12 bulan	12 bulan	100	12 bulan		
	101.101.01.124	Operasional SMPN 4 Tulungagung	Jml waktu untuk memenuhi kebutuhan operasional SMPN 4 Tulungagung yg tersedia			12 bulan	12 bulan	100	12 bulan		
	101.101.01.125	Operasional SMPN 5 Tulungagung	Jml waktu untuk memenuhi kebutuhan operasional SMPN 5 Tulungagung yg tersedia			12 bulan	12 bulan	100	12 bulan		
	101.101.01.126	Operasional SMPN 6 Tulungagung	Jml waktu untuk memenuhi kebutuhan operasional SMPN 6 Tulungagung yg tersedia			12 bulan	12 bulan	100	12 bulan		
	101.101.01.127	Operasional SMPN 1 Boyolangu	Jml waktu untuk memenuhi kebutuhan operasional SMPN 1 Boyolangu yg tersedia			12 bulan	12 bulan	100	12 bulan		
	101.101.01.128	Operasional SMPN 1 Kedungwaru	Jml waktu untuk memenuhi kebutuhan operasional SMPN 1 Kedungwaru yg tersedia			12 bulan	12 bulan	100	12 bulan		
	101.101.01.129	Operasional SMPN 2 Kedungwaru	Jml waktu untuk memenuhi kebutuhan operasional SMPN 2 Kedungwaru yg tersedia			12 bulan	12 bulan	100	12 bulan		
	101.101.01.130	Operasional SMPN 3 Kedungwaru	Jml waktu untuk memenuhi kebutuhan operasional SMPN 3 Kedungwaru yg tersedia			12 bulan	12 bulan	100	12 bulan		
	101.101.01.131	Operasional SMPN 1 Ngantru	Jml waktu untuk memenuhi kebutuhan operasional SMPN 1 Ngantru yg tersedia			12 bulan	12 bulan	100	12 bulan		
	101.101.01.132	Operasional SMPN 2 Ngantru	Jml waktu untuk memenuhi kebutuhan operasional SMPN 2 Ngantru yg tersedia			12 bulan	12 bulan	100	12 bulan		
	101.101.01.133	Operasional SMPN 1 Ngunut	Jml waktu untuk memenuhi kebutuhan operasional SMPN 1 Ngunut yg tersedia			12 bulan	12 bulan	100	12 bulan		
	101.101.01.134	Operasional SMPN 2 Ngunut	Jml waktu untuk memenuhi kebutuhan operasional SMPN 2 Ngunut yg tersedia			12 bulan	12 bulan	100	12 bulan		
	101.101.01.135	Operasional SMPN 3 Ngunut	Jml waktu untuk memenuhi kebutuhan operasional SMPN 3 Ngunut yg tersedia			12 bulan	12 bulan	100	12 bulan		

1	2	3	4	5	6	7	8	9	10	11	12
101.101.01.136	Operasional SMPN 1 Rejotangan	Jml waktu untuk memenuhi kebutuhan operasional SMPN 1 Rejotangan yg tersedia				12 bulan	12 bulan	100	12 bulan		
101.101.01.137	Operasional SMPN 2 Rejotangan	Jml waktu untuk memenuhi kebutuhan operasional SMPN 2 Rejotangan yg tersedia				12 bulan	12 bulan	100	12 bulan		
101.101.01.138	Operasional SMPN 1 Sumbergempol	Jml waktu untuk memenuhi kebutuhan operasional SMPN 1 Sumbergempol yg tersedia				12 bulan	12 bulan	100	12 bulan		
101.101.01.139	Operasional SMPN 2 Sumbergempol	Jml waktu untuk memenuhi kebutuhan operasional SMPN 2 Sumbergempol yg tersedia				12 bulan	12 bulan	100	12 bulan		
101.101.01.140	Operasional SMPN 1 Kalidawir	Jml waktu untuk memenuhi kebutuhan operasional SMPN 1 Kalidawir yg tersedia				12 bulan	12 bulan	100	12 bulan		
101.101.01.141	Operasional SMPN 2 Kalidawir	Jml waktu untuk memenuhi kebutuhan operasional SMPN 2 Kalidawir yg tersedia				12 bulan	12 bulan	100	12 bulan		
101.101.01.142	Operasional SMPN 3 Kalidawir	Jml waktu untuk memenuhi kebutuhan operasional SMPN 3 Kalidawir yg tersedia				12 bulan	12 bulan	100	12 bulan		
101.101.01.143	Operasional SMPN 1 Pucanglaban	Jml waktu untuk memenuhi kebutuhan operasional SMPN 1 Pucanglaban yg tersedia				12 bulan	12 bulan	100	12 bulan		
101.101.01.144	Operasional SMPN 2 Pucanglaban	Jml waktu untuk memenuhi kebutuhan operasional SMPN 2 Pucanglaban yg tersedia				12 bulan	12 bulan	100	12 bulan		
101.101.01.145	Operasional SMPN 1 Campurdarat	Jml waktu untuk memenuhi kebutuhan operasional SMPN 1 Campurdarat yg tersedia				12 bulan	12 bulan	100	12 bulan		
101.101.01.146	Operasional SMPN 2 Campurdarat	Jml waktu untuk memenuhi kebutuhan operasional SMPN 2 Campurdarat yg tersedia				12 bulan	12 bulan	100	12 bulan		
101.101.01.147	Operasional SMPN 1 Pakel	Jml waktu untuk memenuhi kebutuhan operasional SMPN 1 Pakel yg tersedia				12 bulan	12 bulan	100	12 bulan		
101.101.01.148	Operasional SMPN 2 Pakel	Jml waktu untuk memenuhi kebutuhan operasional SMPN 2 Pakel yg tersedia				12 bulan	12 bulan	100	12 bulan		
101.101.01.149	Operasional SMPN 1 Bandung	Jml waktu untuk memenuhi kebutuhan operasional SMPN 1 Bandung yg tersedia				12 bulan	12 bulan	100	12 bulan		
101.101.01.150	Operasional SMPN 2 Bandung	Jml waktu untuk memenuhi kebutuhan operasional SMPN 2 Bandung yg tersedia				12 bulan	12 bulan	100	12 bulan		
101.101.01.151	Operasional SMPN 3 Bandung	Jml waktu untuk memenuhi kebutuhan operasional SMPN 3 Bandung yg tersedia				12 bulan	12 bulan	100	12 bulan		
101.101.01.152	Operasional SMPN 1 Besuki	Jml waktu untuk memenuhi kebutuhan operasional SMPN 1 Besuki yg tersedia				12 bulan	12 bulan	100	12 bulan		
101.101.01.153	Operasional SMPN 2 Besuki	Jml waktu untuk memenuhi kebutuhan operasional SMPN 2 Besuki yg tersedia				12 bulan	12 bulan	100	12 bulan		
101.101.01.154	Operasional SMPN 1 Tanggunggunung	Jml waktu untuk memenuhi kebutuhan operasional SMPN 1 Tanggunggunung yg tersedia				12 bulan	12 bulan	100	12 bulan		
101.101.01.155	Operasional SMPN 2 Tanggunggunung	Jml waktu untuk memenuhi kebutuhan operasional SMPN 2 Tanggunggunung yg tersedia				12 bulan	12 bulan	100	12 bulan		
101.101.01.156	Operasional SMPN 1 Kauman	Jml waktu untuk memenuhi kebutuhan operasional SMPN SMPN 1 Kauman yg tersedia				12 bulan	12 bulan	100	12 bulan		
101.101.01.157	Operasional SMPN 2 Kauman	Jml waktu untuk memenuhi kebutuhan operasional SMPN 2 Kauman yg tersedia				12 bulan	12 bulan	100	12 bulan		
101.101.01.158	Operasional SMPN 1 Gondang	Jml waktu untuk memenuhi kebutuhan operasional SMPN 1 Gondang yg tersedia				12 bulan	12 bulan	100	12 bulan		
101.101.01.159	Operasional SMPN 2 Gondang	Jml waktu untuk memenuhi kebutuhan operasional SMPN 2 Gondang yg tersedia				12 bulan	12 bulan	100	12 bulan		
101.101.01.160	Operasional SMPN 1 Karangrejo	Jml waktu untuk memenuhi kebutuhan operasional SMPN 1 Karangrejo yg tersedia				12 bulan	12 bulan	100	12 bulan		
101.101.01.161	Operasional SMPN 2 Karangrejo	Jml waktu untuk memenuhi kebutuhan operasional SMPN 2 Karangrejo yg tersedia				12 bulan	12 bulan	100	12 bulan		
101.101.01.162	Operasional SMPN 1 Pagerwojo	Jml waktu untuk memenuhi kebutuhan operasional SMPN 1 Pagerwojo yg tersedia				12 bulan	12 bulan	100	12 bulan		
101.101.01.163	Operasional SMPN 2 Pagerwojo	Jml waktu untuk memenuhi kebutuhan operasional SMPN 2 Pagerwojo yg tersedia				12 bulan	12 bulan	100	12 bulan		
101.101.01.164	Operasional SMPN 3 Pagerwojo	Jml waktu untuk memenuhi kebutuhan operasional SMPN 3 Pagerwojo yg tersedia				12 bulan	12 bulan	100	12 bulan		
101.101.01.165	Operasional SMPN 4 Pagerwojo	Jml waktu untuk memenuhi kebutuhan operasional SMPN 4 Pagerwojo yg tersedia				12 bulan	12 bulan	100	12 bulan		
101.101.01.166	Operasional SMPN 1 Sendang	Jml waktu untuk memenuhi kebutuhan operasional SMPN 1 Sendang yg tersedia				12 bulan	12 bulan	100	12 bulan		

1	2	3	4	5	6	7	8	9	10	11	12
	101.101.01.167	Operasional SMPN 2 Sendang	Jml waktu untuk memenuhi kebutuhan operasional SMPN 2 Sendang yg tersedia			12 bulan	12 bulan	100	12 bulan		
	101.101.01.168	Operasional SMPN Satu Atap Sendang	Jml waktu untuk memenuhi kebutuhan operasional SMPN Satu Atap Sendang yg tersedia			12 bulan	12 bulan	100	12 bulan		
	101.101.01.06	Program Peningkatan Pengembangan Sistem Pelaporan Capaian Kinerja dan Keuangan								0	
	101.101.01.001	Penyusunan Perencanaan Program dan Laporan Kinerja SKPD	jml dokumen perencanaan dan laporan kinerja			36 dokumen	36 dokumen	36 dokumen	81 dokumen		
	101.011.010.115	Program Pendidikan Anak Usia Dini								0	
	101.011.010.001	Pembinaan Dan Pemberdayaan Bagi Guru PAUD Berprestasi	Tersedianya bahan ajar dan pembelajaran PAUD			25 pertemuan pembahasan	25 pertemuan pembahasan	1			
	101.011.010.002	Pembinaan Ikatan Penilik Indonesia ( IPI ) Kabupaten Tulungagung	Terbinaya Organisasi IPI			11x pembinaan	11x pembinaan	1			
	101.011.010.003	Pembinaan Lembaga Mitra PAUD di Kabupaten Tulungagung (HIMPAUDI dan IGTKI)	Terciptanya lembaga Mitra PAUD yg profesional			40x pembinaan	40x pembinaan	1			
	101.011.010.004	Pemberdayaan bagi Pendidik PAUD	Jml Organisasi PAUD yang mendapat yg mendapat bantuan			370 organisasi	370 org 12 bulan	1	370 pendidik		
	101.011.010.005	Bina Kreativitas Pendidik dan Peserta Didik PAUD Di Kabupaten Tulungagung	Terlaksananya Gebyar PAUD di Kabupaten Tulungagung			gebyar PAUD 1 kali	gebyar PAUD 1 kali	1			
	101.011.010.006	Implementasi Kurikulum 2013 Dan Monitoring Lembaga PAUD	Terlaksananya Workshop Implementasi kurikulum 2013 dan Monitoring lembaga PAUD			Workshop 1 kali, monitoring 38 lembaga	Workshop 1 kali, monitoring 18 lembaga	1			
	101.011.010.007	Workshop Kurikulum 2013 Bagi Pendidik PAUD dan Pengawas serta Penilik PAUD di Kabupaten Tulungagung	Terlaksananya Workshop 2013 Bagi Pendidik PAUD dan Pengawas serta Penilik PAUD di Kabupaten Tulungagung			Workshop 1 kali	Workshop 1 kali	1			
	101.011.010.008	Pengembangan Kelembagaan PAUD	Terlaksananya bantuan buku administrasi dan APE Luar			38 lembaga mendapat buku administrasi dan APE Dalam	38 lembaga mendapat buku administrasi dan APE Dalam	1	38 lembaga		
	101.011.010.009	Pengadaan Alat Peraga Edukasi (APE) Bagi Lembaga PAUD di Kabupaten Tulungagung	Terlaksananya pengadaan APE luar bagi lembaga PAUD			19 lembaga PAUD mendapat APE Luar dan 38 monitoring	19 lembaga PAUD mendapat APE Luar dan 38 monitoring	APE 100%, Monitoring 100%		12	
	101.011.010.010	Pengembangan, Rehabilitasi dan Pembangunan Sarana Prasarana TK Negeri di Kabupaten Tulungagung	terlaksananya Rehabilitasi dan Pembangunan Sarana Prasarana TK Negeri			Pembangunan Pagar sekolah utk 3 TK negeri dan rehab utk 3 TK negeri	Pembangunan Pagar sekolah utk 3 TK negeri dan rehab utk 3 TK negeri	1			
	101.011.010.011	Bantuan BOP PAUD	Terlaksananya Bantuan BOP PAUD			1 kali	1 kali	1			
	101.011.010.012	Fasilitasi Pembinaan dan Pengawasan BOP PAUD di Kabupaten Tulungagung	Terlaksananya Pembinaan dan Pengawasan BOP PAUD di Kabupaten Tulungagung			1 Sosialisasi, 105 monitoring dan pembinaan	1 Sosialisasi, 105 monitoring dan pembinaan	1			
		Pembinaan Penyelenggaraan Pelatihan dan Kursus Indonesia	Pembinaan lembaga kursus dan pelatihan di kabupaten tulungagung						18 lembaga		
		Honorarium kinerja kepala/guru TK/PAUD Non PNS (BK)	meingkatnya kesejahteraan Kepala/Guru TK/PAUD Non PNS						169 orang		
	101.011.010.116	Program Wajib Belajar Pendidikan Dasar Sembilan Tahun								0	
	101.011.010.001	Fasilitasi Pembinaan Kader Tiwisada	Terlaksananya pembinaan Kader Tiwisada			3 siswa	3 siswa	1			
	101.011.010.002	Fasilitasi Festival dan Lomba Seni Siswa SD/SMP	Terlaksananya lomba seni siswa teladan SD/SMP			6 siswa	6 siswa	1			
	101.011.010.003	Pembinaan Siswa Teladan SD	Terlaksananya seleksi siswa teladan SD			6 siswa	6 siswa	1			
	101.011.010.004	Fasilitasi dan Sosialisasi Pelaksanaan Ujian Akhir Sekolah SD/MI	Terlaksananya ujian akhir sekolah SD/MI			14,040 siswa	14,040 siswa	1	13378 siswa		

1	2	3	4	5	6	7	8	9	10	11	12
	101.011.010.005	Penguatan dan Pemberdayaan KKG/KKKS/KKPS	Mencetak profesionalisme pendidik, kepala sekolah dan pengawas			Pelaksanaan KKG/KKKS/KKPS	Pelaksanaan KKPS	1	bimtek kegiatan		
	101.011.010.006	Olimpiade Olahraga Siswa Nasional (OOSN) Kabupaten Tulungagung	Meningkatnya prestasi siswa SD di bidang O2SN			24 siswa	24 siswa	1	seleksi 5 cabor		
	101.011.010.007	Pembinaan Minat Bakat Bidang Sains Siswa Pada Jenjang Pendidikan SD	Terlaksananya pembinaan lomba mapel dan olimpiade sains pendidikan SD			6 siswa	6 siswa	1			
	101.011.010.008	Pembinaan Sekolah Adiwiyata Tingkat SD	Terlaksananya program adiwiyata tingkat SD			3 lembaga	3 lembaga	1			
	101.011.010.009	Fasilitasi Pelaksanaan Tryout Tingkat SD	Terlaksananya pelaksanaan Try out			Try out 2 kali	Try out 2 kali	1			
	101.011.010.010	Fasilitasi Pembangunan, Rehabilitasi Pengaman Sarana Prasarana dan Pelengkap Sarana Prasarana SD (Terasering dan Bronjong) di Kabupaten Tulungagung	Terlaksananya pembangunan, rehabilitasi pengaman sarana prasarana dan pelengkap SD			7 lembaga	7 lembaga	1	2 lembaga		
	101.011.010.011	Fasilitasi Sekolah Dasar (SD) Terpencil di Kabupaten Tulungagung	Terlaksananya fasilitasi SD terpencil			4 lembaga	4 lembaga	1	4 lembaga		
	101.011.010.012	Pembangunan Sarana dan Prasarana Pendidikan SD/SDLB (DAK)	Terlaksananya peningkatan sarana dan prasarana pendidikan SD			137 lembaga	137 lembaga	1			
	101.011.010.013	Pembangunan Sarana dan Prasarana Pendidikan SMP (DAK)	Pembangunan Rehab, RKB dan Bantuan Media dan alat pembelajaran			21 Rehab gedung, 2 RKB, 1 lapangan IPA dan 12 paket median dan alat pembelajaran	21 Rehab gedung, 2 RKB, 1 lapangan IPA dan 12 paket median dan alat pembelajaran	1			
	101.011.010.014	Fasilitasi Pelaksanaan Minat Bakat Siswa pada Taman Bina Minat Bakat dan Kompetensi Siswa Kabupaten Tulungagung	Jumlah tampilan kesenian dari lembaga / kecamatan			18 tampilan	18 tampilan	1			
	101.011.010.015	Penunjang Perencanaan Teknis Pelaksanaan Dana Alokasi Khusus (DAK) Pendidikan Dasar/SD Tahun 2017	Terlaksananya penunjang perencanaan teknis pelaksanaan DAK bidang pendidikan dasar			17 lembaga	17 lembaga	1	perencanaan, pengawasan, monitoring		
	101.011.010.016	Penunjang Perencanaan Teknis Pelaksanaan Dana Alokasi Khusus (DAK) Pendidikan Dasar/SMP Tahun 2017	Terlaksananya Perencanaan, pengawasan dan Monev			Perencanaan 12 lokasi, Pengawasan 12 lokasi	Perencanaan 12 lokasi, pengawasan 12 lokasi	1			
	101.011.010.017	Pembinaan Siswa Teladan SMP	Terlaksananya pembinaan siswa teladan SMP			Seleksi siswa teladan Tk SMP	Seleksi siswa teladan Tk SMP	1			
	101.011.010.018	Fasilitasi dan Sosialisasi Pelaksanaan Ujian Nasional Tingkat SMP/MTs	Terlaksananya fasilitasi dan sosialisasi pelaksanaan ujian nasional tingkat SMP/MTs			sosialisasi 130 lembaga	sosialisasi 130 lembaga	1	pembuatan dan pengadaan naskah		
	101.011.010.019	Penguatan dan Pemberdayaan MGMP/MKKS dan MKPS Tingkat SMP	Terlaksananya Pembinaan penguatan peran dan fungsi Pengawas, Kepala sekolah dan guru Mata pelajaran			Sosialisasi 1 kali	sosialisasi 1 kali	1			
	101.011.010.020	Pembinaan Sekolah Adiwiyata Tingkat SMP	Terlaksananya pelaksanaan bimtek pembinaan sekolah adiwiyata tingkat SMP			Bimtek 1 kali	Bimtek 1 kali	1			
	101.011.010.021	Pembinaan Pendidik dan Tenaga Kependidikan Dikdas Dalam Rangka Pengasuhan Anak Buruh Migran (BMI)	Terlaksananya Bimtek Pembinaan Pendidik dan Tenaga Kependidikan Dikdas Dalam Rangka Pengasuhan Anak Buruh Migran (BMI)			Bimtek 1 kali	Bimtek 1 kali	1			
	101.011.010.022	Fasilitasi Pelaksanaan Try Out Tingkat SMP	Terlaksananya Fasilitasi Try out			Try out 1 kali	Try out 1 kali	1			
	101.011.010.023	Fasilitasi Pembangunan, Rehabilitasi dan Penyempurnaan Sarana Prasarana Pendidikan Dasar/SD	Terlaksananya pembangunan dan rehabilitasi sarana dan prasarana pendidikan dasar			9 lembaga	9 lembaga	1			
	101.011.010.024	Fasilitasi Pembangunan, Rehabilitasi Penunjang Sarana Prasarana (Pagar Sekolah, KM dan WC Siswa dan Guru) SD di Kabupaten Tulungagung	Terlaksananya fasilitasi pembangunan dan rehabilitasi penunjang sarana dan prasarana SD			6 lembaga	6 lembaga	1			

1	2	3	4	5	6	7	8	9	10	11	12
	101.011.010.025	Fasilitasi Olimpiade Sains Nasional (OSN) Tingkat SD	Meningkatnya prestasi siswa SD			seleksi tingkat kabupaten dan lomba tingkat propinsi	seleksi tingkat kabupaten dan lomba tingkat propinsi	1			
	101.011.010.026	Fasilitasi Festival dan Lomba Seni Siswa Nasional (FIS2N) Tingkat SMP	Terlaksananya Fasilitasi dan Lomba Seni Siswa Nasional (FIS2N) Tingkat SMP			Lomba 1 kali 5 bidang seni	Lomba 1 kali 5 bidang seni	1			
	101.011.010.027	Implementasi Kurikulum 2013 SD di Kabupaten Tulungagung	Terlaksananya pelatihan peningkatan penguasaan pembelajaran guru SD kurikulum 2013			400 guru	400 guru	1			
	101.011.010.028	Implementasi Kurikulum 2013 SMP di Kabupaten Tulungagung	Terlaksananya bimtek implementasi kurikulum 2013 SMP di Kabupaten Tulungagung			Bimtek 1 kali	Bimtek 1 kali	1			
	101.011.010.029	Fasilitasi Olimpiade Sains Nasional (OSN) Tingkat SMP	Terlaksana kegiatan OSN			Lomba OSN 1 kali	Lomba OSN 1 kali	1			
	101.011.010.030	Bantuan Operasional Sekolah Daerah/BOSDA SD Kecil	Terwujudnya bantuan BOSDA untuk SD kecil			63 lembaga SD kecil	63 lembaga SD kecil	1			
	101.011.010.031	Bantuan Pengelolaan Penyelenggaraan Pendidikan Gratis						0	1 kali		
	101.011.010.032	Penunjang Bantuan Pengelolaan Penyelenggaraan Pendidikan	Terwujudnya bantuan penyelenggaraan pendidikan gratis dan untuk SD kecil			1 sosialisasi, 1 bimtek, 2 kali monev	1 sosialisasi, 1 bimtek, 2 kali monev	1	1 kali		
	101.011.010.033	Fasilitasi Pembangunan, Rehabilitasi Pengaman Sarana Prasarana dan Pelengkap Sarana Prasarana SMP (Terasering dan Bronjong) di Kabupaten Tulungagung	Terlaksananya Fasilitasi Pembangunan, Rehabilitasi Pengaman Sarana Prasarana dan Pelengkap Sarana Prasarana SMP (Terasering dan Bronjong) di Kabupaten Tulungagung			Pelaksanaan survey lokasi, pembangunan 2 terasering dan pengawasan	Pelaksanaan survey lokasi, pembangunan 2 terasering dan pengawasan	1			
	101.011.010.034	Fasilitasi Pembangunan, Rehabilitasi Penunjang Sarana Prasarana (Pagar Sekolah, KM dan WC Siswa dan Guru) SMP di Kabupaten Tulungagung	Terlaksana Perencanaan, pengawasan dan pelaksanaan			Perencanaan, pengawasan, pelaksanaan kamar mandi 1 lembaga, pagar 2	perencanaan, pelaksanaan kamar mandi 1 lembaga, pagar 2	1			
	101.011.010.035	Fasilitasi Ujian Nasional Berbasis Komputer	Terlaksana pengadaan server dan PC sebagai klien			pengadaan PC	pengadaan PC	1	15 server		
	101.011.010.036	Bantuan Penyelenggaraan Pendidikan Gratis Kecamatan Bandung	Tersalurkannya Bantuan Penyelenggaraan Pendidikan gratis di kec Bandung			biaya operasional, biaya personal dan biaya umum 36 SD Negeri	biaya operasional, biaya personal dan biaya umum 36 SD Negeri	1			
	101.011.010.037	Bantuan Penyelenggaraan Pendidikan Gratis Kecamatan Besuki	Tersalurkannya Bantuan Penyelenggaraan Pendidikan gratis di kec Besuki			biaya operasional, biaya personal dan biaya umum 28 SD Negeri	biaya operasional, biaya personal dan biaya umum 28 SD Negeri	1			
	101.011.010.038	Bantuan Penyelenggaraan Pendidikan Gratis Kecamatan Boyolangu	Tersalurkannya Bantuan Penyelenggaraan Pendidikan gratis di kec Boyolangu			biaya operasional, biaya personal dan biaya umum 36 SD Negeri	biaya operasional, biaya personal dan biaya umum 36 SD Negeri	1			

1	2	3	4	5	6	7	8	9	10	11	12
	101.011.010.039	Bantuan Penyelenggaraan Pendidikan Gratis Kecamatan Campurdarat	Tersalurnya Bantuan Penyelenggaraan Pendidikan gratis di kec Campurdarat			biaya operasional, biaya personal dan biaya umum 35 SD Negeri	biaya operasional, biaya personal dan biaya umum 35 SD Negeri	1			
	101.011.010.040	Bantuan Penyelenggaraan Pendidikan Gratis Kecamatan Gondang	Tersalurnya Bantuan Penyelenggaraan Pendidikan gratis di kec Gondang			biaya operasional, biaya personal dan biaya umum 35 SD Negeri	biaya operasional, biaya personal dan biaya umum 35 SD Negeri	1			
	101.011.010.041	Bantuan Penyelenggaraan Pendidikan Gratis Kecamatan Kalidawir	Tersalurnya Bantuan Penyelenggaraan Pendidikan gratis di kec Kalidawir			biaya operasional, biaya personal dan biaya umum 38 SD Negeri	biaya operasional, biaya personal dan biaya umum 38 SD Negeri	1			
	101.011.010.042	Bantuan Penyelenggaraan Pendidikan Gratis Kecamatan Karangrejo	Tersalurnya Bantuan Penyelenggaraan Pendidikan gratis di kec Karangrejo			biaya operasional, biaya personal dan biaya umum 29 SD Negeri	biaya operasional, biaya personal dan biaya umum 29 SD Negeri	1			
	101.011.010.043	Bantuan Penyelenggaraan Pendidikan Gratis Kecamatan Kauman	Tersalurnya Bantuan Penyelenggaraan Pendidikan gratis di kec Kauman			biaya operasional, biaya personal dan biaya umum 32 SD Negeri	biaya operasional, biaya personal dan biaya umum 32 SD Negeri	1			
	101.011.010.044	Bantuan Penyelenggaraan Pendidikan Gratis Kecamatan Kedungwaru	Tersalurnya Bantuan Penyelenggaraan Pendidikan gratis di kec Kedungwaru			biaya operasional, biaya personal dan biaya umum 36 SD Negeri	biaya operasional, biaya personal dan biaya umum 36 SD Negeri	1			
	101.011.010.045	Bantuan Penyelenggaraan Pendidikan Gratis Kecamatan Ngantru	Tersalurnya Bantuan Penyelenggaraan Pendidikan gratis di kec Ngantru			biaya operasional, biaya personal dan biaya umum 27 SD Negeri	biaya operasional, biaya personal dan biaya umum 27 SD Negeri	1			
	101.011.010.046	Bantuan Penyelenggaraan Pendidikan Gratis Kecamatan Ngunut	Tersalurnya Bantuan Penyelenggaraan Pendidikan gratis di kec Ngunut			biaya operasional, biaya personal dan biaya umum 41 SD Negeri	biaya operasional, biaya personal dan biaya umum 41 SD Negeri	1			
	101.011.010.047	Bantuan Penyelenggaraan Pendidikan Gratis Kecamatan Pagerwojo	Tersalurnya Bantuan Penyelenggaraan Pendidikan gratis di kec Pagerwojo			biaya operasional, biaya personal dan biaya umum 22 SD Negeri	biaya operasional, biaya personal dan biaya umum 22 SD Negeri	1			



1	2	3	4	5	6	7	8	9	10	11	12
	101.011.010.048	Bantuan Penyelenggaraan Pendidikan Gratis Kecamatan Pakel	Tersalurnya Bantuan Penyelenggaraan Pendidikan gratis di kec Pakel			biaya operasional, biaya personal dan biaya umum 34 SD Negeri	biaya operasional, biaya personal dan biaya umum 34 SD Negeri	1			
	101.011.010.049	Bantuan Penyelenggaraan Pendidikan Gratis Kecamatan Pucanglaban	Tersalurnya Bantuan Penyelenggaraan Pendidikan gratis di kec pucanglaban			biaya operasional, biaya personal dan biaya umum 25 SD Negeri	biaya operasional, biaya personal dan biaya umum 25 SD Negeri	1			
	101.011.010.050	Bantuan Penyelenggaraan Pendidikan Gratis Kecamatan Rejotangan	Tersalurnya Bantuan Penyelenggaraan Pendidikan gratis di kec rejotangan			biaya operasional, biaya personal dan biaya umum 31 SD Negeri	biaya operasional, biaya personal dan biaya umum 31 SD Negeri	1			
	101.011.010.051	Bantuan Penyelenggaraan Pendidikan Gratis Kecamatan Sendang	Tersalurnya Bantuan Penyelenggaraan Pendidikan gratis di kec sendang			biaya operasional, biaya personal dan biaya umum 33 SD Negeri	biaya operasional, biaya personal dan biaya umum 33 SD Negeri	1			
	101.011.010.052	Bantuan Penyelenggaraan Pendidikan Gratis Kecamatan Sumbergempol	Tersalurnya Bantuan Penyelenggaraan Pendidikan gratis di kec Bandung			biaya operasional, biaya personal dan biaya umum 35 SD Negeri	biaya operasional, biaya personal dan biaya umum 35 SD Negeri	1			
	101.011.010.053	Bantuan Penyelenggaraan Pendidikan Gratis Kecamatan Tanggunggunung	Tersalurnya Bantuan Penyelenggaraan Pendidikan gratis di kec Tanggung gunung			biaya operasional, biaya personal dan biaya umum 26 SD Negeri	biaya operasional, biaya personal dan biaya umum 26 SD Negeri	1			
	101.011.010.054	Bantuan Penyelenggaraan Pendidikan Gratis Kecamatan Tulungagung	Tersalurnya Bantuan Penyelenggaraan Pendidikan gratis di kec Tulungagung			biaya operasional, biaya personal dan biaya umum 33 SD Negeri	biaya operasional, biaya personal dan biaya umum 33 SD Negeri	1			
	101.011.010.055	Bantuan Penyelenggaraan Pendidikan Gratis UPTD SMPN 1 Tulungagung	Tersalurnya Bantuan Penyelenggaraan Pendidikan gratis di SMPN 1 Tulungagung			biaya operasional, biaya personal dan biaya umum siswa SMPN 1 Tulungagung	biaya operasional, biaya personal dan biaya umum siswa SMPN 1 Tulungagung	1			

1	2	3	4	5	6	7	8	9	10	11	12
	101.011.010.056	Bantuan Penyelenggaraan Pendidikan Gratis UPTD SMPN 1 Boyolangu	Tersalurnya Bantuan Penyelenggaraan Pendidikan gratis di SMPN 1 Boyolangu			biaya operasional, biaya personal dan biaya umum siswa SMPN 1 Boyolangu	biaya operasional, biaya personal dan biaya umum siswa SMPN 1 Boyolangu	1			
	101.011.010.057	Bantuan Penyelenggaraan Pendidikan Gratis UPTD SMPN 1 Kauman	Tersalurnya Bantuan Penyelenggaraan Pendidikan gratis di SMPN 1 Kauman			biaya operasional, biaya personal dan biaya umum siswa SMPN 1 Kauman	biaya operasional, biaya personal dan biaya umum siswa SMPN 1 Kauman	1			
	101.011.010.058	Bantuan Penyelenggaraan Pendidikan Gratis UPTD SMPN 3 Tulungagung	Tersalurnya Bantuan Penyelenggaraan Pendidikan gratis di SMPN 1 Tulungagung			biaya operasional, biaya personal dan biaya umum siswa SMPN 1 Tulungagung	biaya operasional, biaya personal dan biaya umum siswa SMPN 1 Tulungagung	1			
	101.011.010.059	Bantuan Penyelenggaraan Pendidikan Gratis UPTD SMPN 2 Tulungagung	Tersalurnya Bantuan Penyelenggaraan Pendidikan gratis di SMPN 2 Tulungagung			biaya operasional, biaya personal dan biaya umum siswa SMPN 2 Tulungagung	biaya operasional, biaya personal dan biaya umum siswa SMPN 2 Tulungagung	1			
	101.011.010.060	Bantuan Penyelenggaraan Pendidikan Gratis UPTD SMPN 2 Ngunut	Tersalurnya Bantuan Penyelenggaraan Pendidikan gratis di SMPN 2 Ngunut			biaya operasional, biaya personal dan biaya umum siswa SMPN 2 Ngunut	biaya operasional, biaya personal dan biaya umum siswa SMPN 2 Ngunut	1			
	101.011.010.061	Bantuan Penyelenggaraan Pendidikan Gratis UPTD SMPN 1 Sumbergempol	Tersalurnya Bantuan Penyelenggaraan Pendidikan gratis di SMPN 1 Sumbergempol			biaya operasional, biaya personal dan biaya umum siswa SMPN 1 Sumbergempol	biaya operasional, biaya personal dan biaya umum siswa SMPN 1 Sumbergempol	1			
	101.011.010.062	Bantuan Penyelenggaraan Pendidikan Gratis UPTD SMPN 6 Tulungagung	Tersalurnya Bantuan Penyelenggaraan Pendidikan gratis di SMPN 6 Tulungagung			biaya operasional, biaya personal dan biaya umum siswa SMPN 6 Tulungagung	biaya operasional, biaya personal dan biaya umum siswa SMPN 6 Tulungagung	1			

1	2	3	4	5	6	7	8	9	10	11	12
	101.011.010.063	Bantuan Penyelenggaraan Pendidikan Gratis UPTD SMPN 1 Ngunut	Tersalurnya Bantuan Penyelenggaraan Pendidikan gratis di SMPN 1 Ngunut			biaya operasional, biaya personal dan biaya umum siswa SMPN 1 Ngunut	biaya operasional, biaya personal dan biaya umum siswa SMPN 1 Ngunut	1			
	101.011.010.064	Bantuan Penyelenggaraan Pendidikan Gratis UPTD SMPN 1 Gondang	Tersalurnya Bantuan Penyelenggaraan Pendidikan gratis di SMPN 1 Gondang			biaya operasional, biaya personal dan biaya umum siswa SMPN 1 Gondang	biaya operasional, biaya personal dan biaya umum siswa SMPN 1 Gondang	1			
	101.011.010.065	Bantuan Penyelenggaraan Pendidikan Gratis UPTD SMPN 1 Kedungwaru	Tersalurnya Bantuan Penyelenggaraan Pendidikan gratis di SMPN 1 Kedungwaru			biaya operasional, biaya personal dan biaya umum siswa SMPN 1 Kedungwaru	biaya operasional, biaya personal dan biaya umum siswa SMPN 1 Kedungwaru	1			
	101.011.010.066	Bantuan Penyelenggaraan Pendidikan Gratis UPTD SMPN 1 Karangrejo	Tersalurnya Bantuan Penyelenggaraan Pendidikan gratis di SMPN 1 Karangrejo			biaya operasional, biaya personal dan biaya umum siswa SMPN 1 Karangrejo	biaya operasional, biaya personal dan biaya umum siswa SMPN 1 Karangrejo	1			
	101.011.010.067	Bantuan Penyelenggaraan Pendidikan Gratis UPTD SMPN 2 Campurdarat	Tersalurnya Bantuan Penyelenggaraan Pendidikan gratis di SMPN 2 Campurdarat			biaya operasional, biaya personal dan biaya umum siswa SMPN 2 Campurdarat	biaya operasional, biaya personal dan biaya umum siswa SMPN 2 Campurdarat	1			
	101.011.010.068	Bantuan Penyelenggaraan Pendidikan Gratis UPTD SMPN 1 Campurdarat	Tersalurnya Bantuan Penyelenggaraan Pendidikan gratis di SMPN 1 Campurdarat			biaya operasional, biaya personal dan biaya umum siswa SMPN 1 Campurdarat	biaya operasional, biaya personal dan biaya umum siswa SMPN 1 Campurdarat	1			
	101.011.010.069	Bantuan Penyelenggaraan Pendidikan Gratis UPTD SMPN 2 Kauman	Tersalurnya Bantuan Penyelenggaraan Pendidikan gratis di SMPN 2 Kauman			biaya operasional, biaya personal dan biaya umum siswa SMPN 2 Kauman	biaya operasional, biaya personal dan biaya umum siswa SMPN 2 Kauman	1			

1	2	3	4	5	6	7	8	9	10	11	12
	101.011.010.070	Bantuan Penyelenggaraan Pendidikan Gratis UPTD SMPN 1 Ngantru	Tersalurnya Bantuan Penyelenggaraan Pendidikan gratis di SMPN 1 Ngantru			biaya operasional, biaya personal dan biaya umum siswa SMPN 1 Ngantru	biaya operasional, biaya personal dan biaya umum siswa SMPN 1 Ngantru	1			
	101.011.010.071	Bantuan Penyelenggaraan Pendidikan Gratis UPTD SMPN 1 Bandung	Tersalurnya Bantuan Penyelenggaraan Pendidikan gratis di SMPN 1 Bandung			biaya operasional, biaya personal dan biaya umum siswa SMPN 1 Bandung	biaya operasional, biaya personal dan biaya umum siswa SMPN 1 Bandung	1			
	101.011.010.072	Bantuan Penyelenggaraan Pendidikan Gratis UPTD SMPN 4 Tulungagung	Tersalurnya Bantuan Penyelenggaraan Pendidikan gratis di SMPN 4 Tulungagung			biaya operasional, biaya personal dan biaya umum siswa SMPN 4 Tulungagung	biaya operasional, biaya personal dan biaya umum siswa SMPN 4 Tulungagung	1			
	101.011.010.073	Bantuan Penyelenggaraan Pendidikan Gratis UPTD SMPN 3 Ngunut	Tersalurnya Bantuan Penyelenggaraan Pendidikan gratis di SMPN 3 Ngunut			biaya operasional, biaya personal dan biaya umum siswa SMPN 3 Ngunut	biaya operasional, biaya personal dan biaya umum siswa SMPN 3 Ngunut	1			
	101.011.010.074	Bantuan Penyelenggaraan Pendidikan Gratis UPTD SMPN 1 Kalidawir	Tersalurnya Bantuan Penyelenggaraan Pendidikan gratis di SMPN 1 Kalidawir			biaya operasional, biaya personal dan biaya umum siswa SMPN 1 Kalidawir	biaya operasional, biaya personal dan biaya umum siswa SMPN 1 Kalidawir	1			
	101.011.010.075	Bantuan Penyelenggaraan Pendidikan Gratis UPTD SMPN 3 Kedungwaru	Tersalurnya Bantuan Penyelenggaraan Pendidikan gratis di SMPN 3 Kedungwaru			biaya operasional, biaya personal dan biaya umum siswa SMPN 3 Kedungwaru	biaya operasional, biaya personal dan biaya umum siswa SMPN 3 Kedungwaru	1			
	101.011.010.076	Bantuan Penyelenggaraan Pendidikan Gratis UPTD SMPN 5 Tulungagung	Tersalurnya Bantuan Penyelenggaraan Pendidikan gratis di SMPN 5 Tulungagung			biaya operasional, biaya personal dan biaya umum siswa SMPN 5 Tulungagung	biaya operasional, biaya personal dan biaya umum siswa SMPN 5 Tulungagung	1			

1	2	3	4	5	6	7	8	9	10	11	12
	101.011.010.077	Bantuan Penyelenggaraan Pendidikan Gratis UPTD SMPN 1 Rejotangan	Tersalurnya Bantuan Penyelenggaraan Pendidikan gratis di SMPN 1 Rejotangan			biaya operasional, biaya personal dan biaya umum siswa SMPN 1 Rejotangan	biaya operasional, biaya personal dan biaya umum siswa SMPN 1 Rejotangan	1			
	101.011.010.078	Bantuan Penyelenggaraan Pendidikan Gratis UPTD SMPN 1 Pakel	Tersalurnya Bantuan Penyelenggaraan Pendidikan gratis di SMPN 1 Pakel			biaya operasional, biaya personal dan biaya umum siswa SMPN 1 Pakel	biaya operasional, biaya personal dan biaya umum siswa SMPN 1 Pakel	1			
	101.011.010.079	Bantuan Penyelenggaraan Pendidikan Gratis UPTD SMPN 1 Tanggunggunung	Tersalurnya Bantuan Penyelenggaraan Pendidikan gratis di SMPN 1 Tanggunggunung			biaya operasional, biaya personal dan biaya umum siswa SMPN 1 Tanggunggunung	biaya operasional, biaya personal dan biaya umum siswa SMPN 1 Tanggunggunung	1			
	101.011.010.080	Bantuan Penyelenggaraan Pendidikan Gratis UPTD SMPN 2 Kedungwaru	Tersalurnya Bantuan Penyelenggaraan Pendidikan gratis di SMPN 2 Kedungwaru			biaya operasional, biaya personal dan biaya umum siswa SMPN 2 Kedungwaru	biaya operasional, biaya personal dan biaya umum siswa SMPN 2 Kedungwaru	1			
	101.011.010.081	Bantuan Penyelenggaraan Pendidikan Gratis UPTD SMPN 2 Sumbergempol	Tersalurnya Bantuan Penyelenggaraan Pendidikan gratis di SMPN 2 Sumbergempol			biaya operasional, biaya personal dan biaya umum siswa SMPN 2 Sumbergempol	biaya operasional, biaya personal dan biaya umum siswa SMPN 2 Sumbergempol	1			
	101.011.010.082	Bantuan Penyelenggaraan Pendidikan Gratis UPTD SMPN 1 Besuki	Tersalurnya Bantuan Penyelenggaraan Pendidikan gratis di SMPN 1 Besuki			biaya operasional, biaya personal dan biaya umum siswa SMPN 1 Besuki	biaya operasional, biaya personal dan biaya umum siswa SMPN 1 Besuki	1			
	101.011.010.083	Bantuan Penyelenggaraan Pendidikan Gratis UPTD SMPN 2 Gondang	Tersalurnya Bantuan Penyelenggaraan Pendidikan gratis di SMPN 2 Gondang			biaya operasional, biaya personal dan biaya umum siswa SMPN 2 Gondang	biaya operasional, biaya personal dan biaya umum siswa SMPN 2 Gondang	1			

1	2	3	4	5	6	7	8	9	10	11	12
	101.011.010.084	Bantuan Penyelenggaraan Pendidikan Gratis UPTD SMPN 1 Sendang	Tersalurnya Bantuan Penyelenggaraan Pendidikan gratis di SMPN 1 Sendang			biaya operasional, biaya personal dan biaya umum siswa SMPN 1 Sendang	biaya operasional, biaya personal dan biaya umum siswa SMPN 1 Sendang	1			
	101.011.010.085	Bantuan Penyelenggaraan Pendidikan Gratis UPTD SMPN 3 Kalidawir	Tersalurnya Bantuan Penyelenggaraan Pendidikan gratis di SMPN 3 Kalidawir			biaya operasional, biaya personal dan biaya umum siswa SMPN 3 Kalidawir	biaya operasional, biaya personal dan biaya umum siswa SMPN 3 Kalidawir	1			
	101.011.010.086	Bantuan Penyelenggaraan Pendidikan Gratis UPTD SMPN 2 Bandung	Tersalurnya Bantuan Penyelenggaraan Pendidikan gratis di SMPN 2 Bandung			biaya operasional, biaya personal dan biaya umum siswa SMPN 2 Bandung	biaya operasional, biaya personal dan biaya umum siswa SMPN 2 Bandung	1			
	101.011.010.087	Bantuan Penyelenggaraan Pendidikan Gratis UPTD SMPN 1 Pucanglaban	Tersalurnya Bantuan Penyelenggaraan Pendidikan gratis di SMPN 1 Pucanglaban			biaya operasional, biaya personal dan biaya umum siswa SMPN 1 Pucanglaban	biaya operasional, biaya personal dan biaya umum siswa SMPN 1 Pucanglaban	1			
	101.011.010.088	Bantuan Penyelenggaraan Pendidikan Gratis UPTD SMPN 2 Pakel	Tersalurnya Bantuan Penyelenggaraan Pendidikan gratis di SMPN 2 Pakel			biaya operasional, biaya personal dan biaya umum siswa SMPN 2 Pakel	biaya operasional, biaya personal dan biaya umum siswa SMPN 2 Pakel	1			
	101.011.010.089	Bantuan Penyelenggaraan Pendidikan Gratis UPTD SMPN 1 Pagerwojo	Tersalurnya Bantuan Penyelenggaraan Pendidikan gratis di SMPN 1 Pagerwojo			biaya operasional, biaya personal dan biaya umum siswa SMPN 1 Pagerwojo	biaya operasional, biaya personal dan biaya umum siswa SMPN 1 Pagerwojo	1			
	101.011.010.090	Bantuan Penyelenggaraan Pendidikan Gratis UPTD SMPN 2 Besuki	Tersalurnya Bantuan Penyelenggaraan Pendidikan gratis di SMPN 2 Besuki			biaya operasional, biaya personal dan biaya umum siswa SMPN 2 Besuki	biaya operasional, biaya personal dan biaya umum siswa SMPN 2 Besuki	1			

1	2	3	4	5	6	7	8	9	10	11	12
	101.011.010.091	Bantuan Penyelenggaraan Pendidikan Gratis UPTD SMPN 3 Bandung	Tersalurnya Bantuan Penyelenggaraan Pendidikan gratis di SMPN 3 Bandung			biaya operasional, biaya personal dan biaya umum siswa SMPN 3 Bandung	biaya operasional, biaya personal dan biaya umum siswa SMPN 3 Bandung	1			
	101.011.010.092	Bantuan Penyelenggaraan Pendidikan Gratis UPTD SMPN 2 Karangrejo	Tersalurnya Bantuan Penyelenggaraan Pendidikan gratis di SMPN 2 Karangrejo			biaya operasional, biaya personal dan biaya umum siswa SMPN 2 Karangrejo	biaya operasional, biaya personal dan biaya umum siswa SMPN 2 Karangrejo	1			
	101.011.010.093	Bantuan Penyelenggaraan Pendidikan Gratis UPTD SMPN 2 Ngantru	Tersalurnya Bantuan Penyelenggaraan Pendidikan gratis di SMPN 2 Ngantru			biaya operasional, biaya personal dan biaya umum siswa SMPN 2 Ngantru	biaya operasional, biaya personal dan biaya umum siswa SMPN 2 Ngantru	1			
	101.011.010.094	Bantuan Penyelenggaraan Pendidikan Gratis UPTD SMPN 2 Pagerwojo	Tersalurnya Bantuan Penyelenggaraan Pendidikan gratis di SMPN 2 Pagerwojo			biaya operasional, biaya personal dan biaya umum siswa SMPN 2 Pagerwojo	biaya operasional, biaya personal dan biaya umum siswa SMPN 2 Pagerwojo	1			
	101.011.010.095	Bantuan Penyelenggaraan Pendidikan Gratis UPTD SMPN 2 Kalidawir	Tersalurnya Bantuan Penyelenggaraan Pendidikan gratis di SMPN 2 Kalidawir			biaya operasional, biaya personal dan biaya umum siswa SMPN 2 Kalidawir	biaya operasional, biaya personal dan biaya umum siswa SMPN 2 Kalidawir	1			
	101.011.010.096	Bantuan Penyelenggaraan Pendidikan Gratis UPTD SMPN 4 Pagerwojo	Tersalurnya Bantuan Penyelenggaraan Pendidikan gratis di SMPN 4 Pagerwojo			biaya operasional, biaya personal dan biaya umum siswa SMPN 4 Pagerwojo	biaya operasional, biaya personal dan biaya umum siswa SMPN 4 Pagerwojo	1			
	101.011.010.097	Bantuan Penyelenggaraan Pendidikan Gratis UPTD SMPN 2 Pucanglaban	Tersalurnya Bantuan Penyelenggaraan Pendidikan gratis di SMPN 2 Pucanglaban			biaya operasional, biaya personal dan biaya umum siswa SMPN 2 Pucanglaban	biaya operasional, biaya personal dan biaya umum siswa SMPN 2 Pucanglaban	1			

1	2	3	4	5	6	7	8	9	10	11	12
	101.011.010.098	Bantuan Penyelenggaraan Pendidikan Gratis UPTD SMPN 2 Sendang	Terselurnya Bantuan Penyelenggaraan Pendidikan gratis di SMPN 2 Sendang			biaya operasional, biaya personal dan biaya umum siswa SMPN 2 Sendang	biaya operasional, biaya personal dan biaya umum siswa SMPN 2 Sendang	1			
	101.011.010.099	Bantuan Penyelenggaraan Pendidikan Gratis UPTD SMPN 2 Rejotangan	Terselurnya Bantuan Penyelenggaraan Pendidikan gratis di SMPN 2 Rejotangan			biaya operasional, biaya personal dan biaya umum siswa SMPN 2 Rejotangan	biaya operasional, biaya personal dan biaya umum siswa SMPN 2 Rejotangan	1			
	101.011.010.100	Bantuan Penyelenggaraan Pendidikan Gratis UPTD SMPN 2 Tanggunggunung	Terselurnya Bantuan Penyelenggaraan Pendidikan gratis di SMPN 2 Tanggunggunung			biaya operasional, biaya personal dan biaya umum siswa SMPN 2 Tanggunggunung	biaya operasional, biaya personal dan biaya umum siswa SMPN 2 Tanggunggunung	1			
	101.011.010.101	Bantuan Penyelenggaraan Pendidikan Gratis UPTD SMPN 3 Pagerwojo	Terselurnya Bantuan Penyelenggaraan Pendidikan gratis di SMPN 3 Pagerwojo			biaya operasional, biaya personal dan biaya umum siswa SMPN 3 Pagerwojo	biaya operasional, biaya personal dan biaya umum siswa SMPN 3 Pagerwojo	1			
	101.011.010.102	Bantuan Penyelenggaraan Pendidikan Gratis UPTD SMP SATU ATAP SENDANG	Terselurnya Bantuan Penyelenggaraan Pendidikan gratis di SMP SATU ATAP SENDANG			biaya operasional, biaya personal dan biaya umum siswa SMP SATU ATAP SENDANG	biaya operasional, biaya personal dan biaya umum siswa SMP SATU ATAP SENDANG	1			
	101.011.010.103	Fasilitasi Operasional madrasah diniyah (BOP Madin) (BK)	Terselurnya Bantuan Keuangan Madin dan Guru swasta			Bimtek 1 kali	Bimtek 1 kali	1	1 kali		
	101.011.010.104	Rehabilitasi Sarana dan Prasarana di SMP Negeri 1 Kedungwaru Kabupaten Tulungagung	Jumlah lembaga yang mendapat bantuan rehab sarpras			1 lembaga	1 lembaga	1			
	101.011.010.105	Rehabilitasi Sarana Prasarana di SMPN 4 Tulungagung Kabupaten Tulungagung	Jumlah lembaga yang mendapat bantuan rehab sarpras			1 lembaga	1 lembaga	1			
	101.011.010.106	Peningkatan Sarana dan Prasarana Pendidikan SMP (Silpa DAK)	6 alat lab fisik dan 6 lab biologi			12 lembaga	12 lembaga	1	110 lembaga		
	101.011.010.107	Peningkatan Sarana dan Prasarana Pendidikan Dasar	Pembangunan RKB, Rehab, paving, finalisasi perpustakaan			3 lembaga	3 lembaga	1	10 lembaga		
	101.011.010.108	Fasilitasi Pengadaan Sarana Penunjang SMP di Kabupaten Tulungagung	Pengadaan Mebelair 5 ruang			5 ruang	5 ruang	1			
	101.011.010.109	Peningkatan Sarana dan Prasarana Penunjang SDN Pakel, Kec. Ngantru	Pembangunan MCK, pagar			1 lembaga	1 lembaga	1			
	101.011.010.110	Pembangunan Pagar SMPN 2 Kalidawir	Jumlah lembaga yang mendapat bantuan pembangunan pagar			1 lembaga	1 lembaga	1			
		Fasilitasi Pelaksanaan Ujian Sekolah Berstandar Nasional							13378 siswa		
		Penunjang Pelaksanaan Fasilitasi Ujian Nasional Berbasis Komputer								0	
		Peningkatan Sarana dan Prasarana Pendidikan SMP (DAK)								0	
		Peningkatan Sarana dan Prasarana SMP 2 Kalidawir								0	
		Fasilitasi Gelar Parade Surya Senja Tahun 2018 Kabupaten Tulungagung								0	



1	2	3	4	5	6	7	8	9	10	11	12
	101.011.010.118	Program Pendidikan Non Formal								0	
	101.011.010.001	Bantuan Penyelenggaraan Pelaksanaan Ujian Nasional Pendidikan Non Formal Kejar Paket B Dan C	Terseleenggaranya ujian nasional Pendidikan Non Formal Kejar Paket B Dan C			1 kali	1 kali	1	7 lembaga		
	101.011.010.002	Penyelenggaraan Program Pendidikan Kesetaraan Paket B Dan Paket C	terlaksananya bantuan untuk penyelenggara Paket B Dan Paket C			3 lembaga penyelenggara	3 lembaga penyelenggara	1	2 lembaga		
	101.011.010.003	Pelaksanaan Hari Aksara Internasional (HAI) Tingkat Propinsi (BK)	Terlaksananya Hari Aksara Internasional (HAI) Tingkat Propinsi			1 kegiatan	1 kegiatan	1	1 kegiatan		
	101.011.010.004	Fasilitasi Pelaksanaan Hari Guru (BK)	Terlaksananya Hari Guru					0		0	
	101.011.010.005	Pameran HAI Tingkat Provinsi Jawa Timur	Terlaksananya Pameran HAI Tingkat Provinsi Jawa Timur			1 kegiatan	1 kegiatan	1			
	101.011.010.119	Program Pendidikan Luar Biasa					0			0	
	101.011.010.001	Peningkatan Sarana Prasarana Pendidikan Luar Biasa di Kabupaten Tulungagung	Terlaksananya peningkatan sarana prasarana PLB			1 lembaga	0	0		0	
	101.011.010.120	Program Peningkatan Mutu Pendidik dan Tenaga Kependidikan					0			0	
	101.011.010.001	Sertifikasi Guru dalam Jabatan di Kabupaten Tulungagung	Tercapainya guru yang berkualifikasi profesional bersertifikat pendidik			Sosialisasi 3 kali	Sosialisasi 3 kali	1	mutu tenaga pendidik		
	101.011.010.002	Penilaian Angka Kredit bagi Kepala Sekolah, Guru, Pengawas dan Penilik Sekolah	Percepatan pelaksanaan Penilaian Angka Kredit bagi Kepala Sekolah, Guru, Pengawas dan Penilik Sekolah			Monev ke UPT Kecamatan dan ke lembaga SMP dan pelaksanaan penilaian selama 10 kali	Monev ke UPT Kecamatan dan ke lembaga SMP dan pelaksanaan penilaian selama 10 kali	1	50 org kualitas tenaga pendidik		
	101.011.010.003	Workshop Peningkatan Kompetensi Guru Non PNS jenjang TK, SD dan SMP	Meningkatkan kualitas dan kompetensi guru non PNS			Workshop selama 2 kali	Workshop selama 2 kali	1	250 org guru		
	101.011.010.004	Pendidikan dan Pelatihan Kompetensi Guru Pembelajar bagi Guru SD	Meningkatkan kompetensi guru pembelajar bagi Guru SD			Jadwal pembelajaran selama 6 kali	Jadwal pembelajaran selama 6 kali	1			
	101.011.010.005	Seleksi Calon Kepala Sekolah	Tersedianya calon kepala sekolah yang profesional			Jadwal pelaksanaan tes selama 5 kali dan Monev di lembaga SMP	Jadwal pelaksanaan tes selama 5 kali dan Monev di lembaga SMP	1			
	101.011.010.006	Peningkatan SDM Aparatur Pendidikan	Terwujudnya aparatur pendidikan yang profesional di Kabupaten Tulungagung			sosialisasi Peningkatan SDM Aparatur Pendidikan 68 lembaga	sosialisasi Peningkatan SDM Aparatur Pendidikan 68 lembaga	1			
	101.011.010.007	Pengembangan Diri Dalam Rangka Peningkatan Mutu Pendidik dan Tenaga Kependidikan	Tercapainya keprofesian guru			Pelatihan selama 2 kali	Pelatihan selama 2 kali	1			
	101.011.010.008	Pemutakhiran Data Pendidikan dan Tenaga Kependidikan	Terciptanya sistem informasi data pendidik dan kependidikan			Sosialisasi dan bimtek selama 2 kali	Sosialisasi dan bimtek selama 2 kali	1	90 lembaga sekolah		
	101.011.010.009	Seleksi dan Pembinaan bagi guru, Kepala Sekolah dan Pengawas Sekolah Berprestasi	Meningkatkan mutu dan kualitas sekolah			Seleksi dan pembinaan 3 kali	Seleksi dan pembinaan 3 kali	1			
	101.011.010.010	Penilaian Kinerja Guru pada Lembaga SD dan SMP	Meningkatnya kinerja para guru			Pembinaan dan Penilaian 19 kali	Pembinaan dan Penilaian 19 kali	1	750 org		
	101.011.010.011	Rakerda Pendidikan Tahun 2017	Terlaksananya Rakerda pendidikan th 2017			rakerda 1 kali	rakerda 1 kali	1			

1	2	3	4	5	6	7	8	9	10	11	12
	101.011.010.012	Workshop Pengembangan Diri bagi Guru untuk Peningkatan Kualitas Uji Kompetensi Guru	Tercapainya nilai UKG diatas standar			Workshop selama 4 kali	Workshop selama 4 kali	1			
	101.011.010.013	Pembinaan dan Pengendalian Pendidik dan Tenaga Kependidikan	Meningkatkan disiplin tenaga pendidik dan tenaga kependidikan			Pembinaan 5 kali	Pembinaan 5 kali	1			
	101.011.010.014	Pemberdayaan Komite Sekolah, Monitoring dan Evaluasi Sekolah	Komite sekolah proaktif dalam usaha meningkatkan mutu pendidikan			Sosialisasi dan pembinaan komite sekolah selama 5 kali	Sosialisasi dan pembinaan komite sekolah selama 5 kali	1			
	101.011.010.015	Pembinaan dan Pemberdayaan Kepada Pendidik dan Tenaga Kependidikan Non PNS	Tercapainya kesejahteraan bagi pendidik dan tenaga kependidikan non PNS			Sosialisasi dan pembinaan selama 9 kali	Sosialisasi dan pembinaan selama 9 kali	1			
	101.011.010.016	Seleksi dan Pembinaan Guru dan Tenaga Kependidikan berprestasi dan berdedikasi (BK)	Terlaksananya Seleksi dan pembinaan GTK berprestasi dan berdedikasi			seleksi 1 kali	seleksi 1 kali	1			
	101.011.010.17	Peningkatan Mutu Pendidik terhadap Anak Didik Inklusi di Tingkat Sekolah Dasar	Terlaksananya Bimtek dan Sosialisasi Peningkatan Mutu Anak Didik Inklusi di Tingkat Sekolah Dasar			Bimtek dan Sosialisasi	Bimtek dan Sosialisasi	1			
	101.011.010.18	Pembinaan bagi Kepala Sekolah SD dan Guru SD di Lingkup Dispendikpora	Terlaksananya Sosialisasi bagi Kepala Sekolah SD dan Guru SD di Lingkup Dispendikpora			Sosialisasi	Sosialisasi	1			
	101.011.010.19	Bimbingan Teknis Penguatan Pendidikan Karakter Bagi Guru Mapel IPS dan PKN	Terlaksananya Bimbingan Teknis Penguatan Pendidikan Karakter Bagi Guru Mapel IPS dan PKN			Bimtek	Bimtek	1			
	101.011.010.20	Pengawasan dan Pengendalian ASN di Lingkup Dispendikpora	Terlaksananya Sosialisasi Pengawasan dan Pengendalian ASN di Lingkup Dispendikpora			Sosialisasi	Sosialisasi	1			
		Peningkatan Kapasitas Guru MGMP	Tercapainya standar pendidikan guru MGMP di Kabupaten Tulungagung						175 orang		
		Honorarium Kinerja Guru Non PNS jenjang Pendidikan TK (BK)	Meningkatnya kesejahteraan guru Non PNS pada jenjang pendidikan TK						9 orang		
		Honorarium Kinerja Guru Non PNS jenjang Pendidikan SD (BK)	Meningkatnya kesejahteraan guru Non PNS pada jenjang pendidikan SD						11 orang		
	101.011.010.121	Program Manajemen Pelayanan Pendidikan						0			0
	101.011.010.001	Penerimaan Peserta Didik Baru Tahun Pelajaran 2017/2018	Pelaksanaan penerimaan siswa baru th 2017/2018			1 pelaksanaan	1 pelaksanaan	1	1 kali		
	101.011.010.002	Penunjang Bantuan Penyelenggaraan Pendidikan Diniyah dan Guru Swasta (BPPDGS) di Kabupaten Tulungagung	Penyaluran Bantuan Penyelenggaraan Pendidikan Diniyah dan Guru Swasta			monev 1 kali	monev 1 kali	1			
	101.011.010.003	Fasilitas Pengelolaan Bantuan Operasional Sekolah (BOS) Pada Jenjang SD dan SMP di Kabupaten	Terlaksananya Kegiatan Bantuan Operasional Sekolah (BOS) SD dan SMP			Sosialisasi 1 kali, monev 2 kali	Sosialisasi 1 kali, monev 2 kali	1			
	101.011.010.004	Pembinaan Paduan Suara	Terlaksananya Paduan Suara Pemerintah Kabupaten Tulungagung			20 kali latihan	20 kali latihan	1			
	101.011.010.005	Pendataan dan Penelusuran Aset Dinas Pendidikan	Terwujudnya Pengelolaan dan Pencataan Aset Dinas Pendidikan, Pemuda dan Olahraga			sosialisasi Pendataan dan Penelusuran Aset Dinas Pendidikan 68 lembaga	sosialisasi Pendataan dan Penelusuran Aset Dinas Pendidikan 68 lembaga	1			
	101.011.010.006	Publikasi Pendidikan, Pemuda dan Olahraga	Terlaksananya pendidikan yang transparan di Kabupaten Tulungagung			25 kali cetak dan 25 elektronik	43 kali cetak dan 7 elektronik	1			
	101.011.010.007	Publikasi Potret Sekolah	Terwujudnya Kegiatan Potret Sekolah Pemerintah Kabupaten Tulungagung			48 sekolah	48 sekolah	1	48 lembaga		
	101.011.010.008	Pengembangan Sekolah Ramah Anak (SRA)	Terlaksana Kegiatan Pengembangan sekolah Ramah anak			Bimtek 1 kali dan monitoring 28 kali	Bimtek 1 kali dan monitoring 28 kali	1			

1	2	3	4	5	6	7	8	9	10	11	12
	101.011.010.009	Pendataan dan Penyusunan Profil Pendidikan	Tersusunnya dokumen pendidikan dan bimtek pendataan			1 buku profil, 1 buku quisioner balitbang, 1 bimtek dapodik, 1 bimtek LI	1 buku profil, 1 buku quisioner balitbang, 1 bimtek dapodik, 1 bimtek LI	1			
	101.011.010.010	Bimbingan Teknis Penyusunan Rencana Anggaran Pendapatan dan Belanja Sekolah (RAPBS)	Terlaksananya Bimtek APBS th 2017			1 bimtek	1 bimtek	1			
	101.011.010.011	Bimbingan Teknis Administrasi Aset Lingkup Dinas Pendidikan	Terwujudnya tertib administrasi aset di lingkup Dispendipora			68 lembaga	68 lembaga	1			
	101.011.010.012	Rehabilitasi Kantor UPT Kecamatan	Pembangunan Rehabilitasi 2 Kantor UPT Kecamatan			Pembangunan Rehabilitasi 2 Kantor UPT Kecamatan	Pembangunan Rehabilitasi 2 Kantor UPT Kecamatan	1			
	101.011.010.013	Bimbingan Teknis Administrasi Kepegawaian Lingkup Dinas Pendidikan	Bimtek Administrasi Kepegawaian Lingkup Dinas Pendidikan			68 lembaga	68 lembaga	1			
	101.011.010.122	Bantuan Operasional Sekolah (BOS)									0
	101.011.010.1	BOS SMPN 1 Tulungagung	Bantuan Pengelolaan Pendidikan pada lembaga SMP Negeri								0
	101.011.010.2	BOS SMPN 2 Tulungagung	Bantuan Pengelolaan Pendidikan pada lembaga SMP Negeri								0
	101.011.010.3	BOS SMPN 3 Tulungagung	Bantuan Pengelolaan Pendidikan pada lembaga SMP Negeri								0
	101.011.010.4	BOS SMPN 4 Tulungagung	Bantuan Pengelolaan Pendidikan pada lembaga SMP Negeri								0
	101.011.010.5	BOS SMPN 5 Tulungagung	Bantuan Pengelolaan Pendidikan pada lembaga SMP Negeri								0
	101.011.010.6	BOS SMPN 6 Tulungagung	Bantuan Pengelolaan Pendidikan pada lembaga SMP Negeri								0
	101.011.010.7	BOS SMPN 1 Boyolangu	Bantuan Pengelolaan Pendidikan pada lembaga SMP Negeri								0
	101.011.010.8	BOS SMPN 1 Kedungwaru	Bantuan Pengelolaan Pendidikan pada lembaga SMP Negeri								0
	101.011.010.9	BOS SMPN 2 Kedungwaru	Bantuan Pengelolaan Pendidikan pada lembaga SMP Negeri								0
	101.011.010.10	BOS SMPN 3 Kedungwaru	Bantuan Pengelolaan Pendidikan pada lembaga SMP Negeri								0
	101.011.010.11	BOS SMPN 1 Ngantru	Bantuan Pengelolaan Pendidikan pada lembaga SMP Negeri								0
	101.011.010.12	BOS SMPN 2 Ngantru	Bantuan Pengelolaan Pendidikan pada lembaga SMP Negeri								0
	101.011.010.13	BOS SMPN 1 Ngunut	Bantuan Pengelolaan Pendidikan pada lembaga SMP Negeri								0
	101.011.010.14	BOS SMPN 2 Ngunut	Bantuan Pengelolaan Pendidikan pada lembaga SMP Negeri								0
	101.011.010.15	BOS SMPN 3 Ngunut	Bantuan Pengelolaan Pendidikan pada lembaga SMP Negeri								0
	101.011.010.16	BOS SMPN 1 Sumbergempol	Bantuan Pengelolaan Pendidikan pada lembaga SMP Negeri								0
	101.011.010.17	BOS SMPN 2 Sumbergempol	Bantuan Pengelolaan Pendidikan pada lembaga SMP Negeri								0
	101.011.010.18	BOS SMPN 1 Rejotangan	Bantuan Pengelolaan Pendidikan pada lembaga SMP Negeri								0
	101.011.010.19	BOS SMPN 2 Rejotangan	Bantuan Pengelolaan Pendidikan pada lembaga SMP Negeri								0
	101.011.010.20	BOS SMPN 1 Kalidawir	Bantuan Pengelolaan Pendidikan pada lembaga SMP Negeri								0
	101.011.010.21	BOS SMPN 2 Kalidawir	Bantuan Pengelolaan Pendidikan pada lembaga SMP Negeri								0
	101.011.010.22	BOS SMPN 3 Kalidawir	Bantuan Pengelolaan Pendidikan pada lembaga SMP Negeri								0
	101.011.010.23	BOS SMPN 1 Pucanglaban	Bantuan Pengelolaan Pendidikan pada lembaga SMP Negeri								0
	101.011.010.24	BOS SMPN 2 Pucanglaban	Bantuan Pengelolaan Pendidikan pada lembaga SMP Negeri								0
	101.011.010.25	BOS SMPN 1 Campurdarat	Bantuan Pengelolaan Pendidikan pada lembaga SMP Negeri								0
	101.011.010.26	BOS SMPN 2 Campurdarat	Bantuan Pengelolaan Pendidikan pada lembaga SMP Negeri								0
	101.011.010.27	BOS SMPN 1 Tg. Gunung	Bantuan Pengelolaan Pendidikan pada lembaga SMP Negeri								0
	101.011.010.28	BOS SMPN 2 Tg. Gunung	Bantuan Pengelolaan Pendidikan pada lembaga SMP Negeri								0
	101.011.010.29	BOS SMPN 1 Pakel	Bantuan Pengelolaan Pendidikan pada lembaga SMP Negeri								0
	101.011.010.30	BOS SMPN 2 Pakel	Bantuan Pengelolaan Pendidikan pada lembaga SMP Negeri								0
	101.011.010.31	BOS SMPN 1 Bandung	Bantuan Pengelolaan Pendidikan pada lembaga SMP Negeri								0
	101.011.010.32	BOS SMPN 2 Bandung	Bantuan Pengelolaan Pendidikan pada lembaga SMP Negeri								0
	101.011.010.33	BOS SMPN 3 Bandung	Bantuan Pengelolaan Pendidikan pada lembaga SMP Negeri								0
	101.011.010.34	BOS SMPN 1 Besuki	Bantuan Pengelolaan Pendidikan pada lembaga SMP Negeri								0
	101.011.010.35	BOS SMPN 2 Besuki	Bantuan Pengelolaan Pendidikan pada lembaga SMP Negeri								0
	101.011.010.36	BOS SMPN 1 Kauman	Bantuan Pengelolaan Pendidikan pada lembaga SMP Negeri								0
	101.011.010.37	BOS SMPN 2 Kauman	Bantuan Pengelolaan Pendidikan pada lembaga SMP Negeri								0
	101.011.010.38	BOS SMPN 1 Gondang	Bantuan Pengelolaan Pendidikan pada lembaga SMP Negeri								0
	101.011.010.39	BOS SMPN 2 Gondang	Bantuan Pengelolaan Pendidikan pada lembaga SMP Negeri								0
	101.011.010.40	BOS SMPN 1 Sendang	Bantuan Pengelolaan Pendidikan pada lembaga SMP Negeri								0
	101.011.010.41	BOS SMPN 2 Sendang	Bantuan Pengelolaan Pendidikan pada lembaga SMP Negeri								0
	101.011.010.42	BOS SMPN 1 Karangrejo	Bantuan Pengelolaan Pendidikan pada lembaga SMP Negeri								0
	101.011.010.43	BOS SMPN 2 Karangrejo	Bantuan Pengelolaan Pendidikan pada lembaga SMP Negeri								0

1	2	3	4	5	6	7	8	9	10	11	12
	101.011.010.44	BOS SMPN 1 Pagerwojo	Bantuan Pengelolaan Pendidikan pada lembaga SMP Negeri								0
	101.011.010.45	BOS SMPN 2 Pagerwojo	Bantuan Pengelolaan Pendidikan pada lembaga SMP Negeri								0
	101.011.010.46	BOS SMPN 3 Pagerwojo	Bantuan Pengelolaan Pendidikan pada lembaga SMP Negeri								0
	101.011.010.47	BOS SMPN 4 Pagerwojo	Bantuan Pengelolaan Pendidikan pada lembaga SMP Negeri								0
	101.011.010.48	BOS SMP 1 Atap Sendang	Bantuan Pengelolaan Pendidikan pada lembaga SMP Negeri								0
	101.011.010.51	BOS UPTD KECAMATAN TULUNGAGUNG	Bantuan Pengelolaan Pendidikan pada lembaga SD Negeri								0
	101.011.010.52	BOS UPTD KECAMATAN BOYOLANGU	Bantuan Pengelolaan Pendidikan pada lembaga SD Negeri								0
	101.011.010.53	BOS UPTD KECAMATAN KEDUNGGARU	Bantuan Pengelolaan Pendidikan pada lembaga SD Negeri								0
	101.011.010.54	BOS UPTD KECAMATAN NGANTRU	Bantuan Pengelolaan Pendidikan pada lembaga SD Negeri								0
	101.011.010.55	BOS UPTD KECAMATAN NGUNUT	Bantuan Pengelolaan Pendidikan pada lembaga SD Negeri								0
	101.011.010.56	BOS UPTD KECAMATAN SUMBERGEMPOL	Bantuan Pengelolaan Pendidikan pada lembaga SD Negeri								0
	101.011.010.57	BOS UPTD KECAMATAN REJOTANGAN	Bantuan Pengelolaan Pendidikan pada lembaga SD Negeri								0
	101.011.010.58	BOS UPTD KECAMATAN KALIDAWIR	Bantuan Pengelolaan Pendidikan pada lembaga SD Negeri								0
	101.011.010.59	BOS UPTD KECAMATAN PUCANGLABAN	Bantuan Pengelolaan Pendidikan pada lembaga SD Negeri								0
	101.011.010.60	BOS UPTD KECAMATAN CAMPURDARAT	Bantuan Pengelolaan Pendidikan pada lembaga SD Negeri								0
	101.011.010.61	BOS UPTD TANGGUNGUNUNG	Bantuan Pengelolaan Pendidikan pada lembaga SD Negeri								0
	101.011.010.62	BOS UPTD KECAMATAN PAHEL	Bantuan Pengelolaan Pendidikan pada lembaga SD Negeri								0
	101.011.010.63	BOS UPTD KECAMATAN BANDUNG	Bantuan Pengelolaan Pendidikan pada lembaga SD Negeri								0
	101.011.010.64	BOS UPTD KECAMATAN BESUKI	Bantuan Pengelolaan Pendidikan pada lembaga SD Negeri								0
	101.011.010.65	BOS UPTD KECAMATAN KAUMAN	Bantuan Pengelolaan Pendidikan pada lembaga SD Negeri								0
	101.011.010.66	BOS UPTD KECAMATAN GONDANG	Bantuan Pengelolaan Pendidikan pada lembaga SD Negeri								0
	101.011.010.67	BOS UPTD KECAMATAN PAGERWOJO	Bantuan Pengelolaan Pendidikan pada lembaga SD Negeri								0
	101.011.010.68	BOS UPTD KECAMATAN KARANGREJO	Bantuan Pengelolaan Pendidikan pada lembaga SD Negeri								0
	101.011.010.69	BOS UPTD KECAMATAN SENDANG	Bantuan Pengelolaan Pendidikan pada lembaga SD Negeri								0
	101.011.010.	KEPEMUDAAN DAN OLAH RAGA									0
	102.131.010.116	Program Peningkatan Peran Serta Kepemudaan									0
	102.131.010.001	Seleksi, Pemilihan, Pelaksanaan PASKIBRAKA Tingkat Kabupaten dan Pengiriman PASKIBRAKA Tingkat Provinsi dan Nasional Tahun 2017	Terlaksananya seleksi, pemilihan, pelaksanaan PASKIBRAKA tingkat Provinsi dan Nasional			Seleksi 2 kali, peserta 800 orang menjadi 82 orang, 24 kali latihan	Seleksi 2 kali, peserta 800 orang menjadi 82 orang, 24 kali latihan	1	1 kali		
	102.131.010.002	Penyelenggaraan Serenade pada Upacara Penurunan Bendera HUT Kemerdekaan RI Tahun	Terbentuknya anggota dan terlaksananya serenade pada upacara penurunan bendera HUT RI			Seleksi 1 kali, 8 kali pelatihan	Seleksi 1 kali, 11 kali pelatihan	1	1 kali		
	102.131.010.003	Pembinaan dan pengembangan seni budaya pelajar	Jumlah tampilan seni budaya pelajar			5 kali	5 kali	1			0
	102.131.010.120	Program Pembinaan dan Pemasarakatan Olahraga									
	102.131.010.001	Pengiriman Kontingen Olahraga Kabupaten Tulungagung ke Lomba Tingkat Provinsi Jawa Timur	Terlaksananya pengiriman kontingen olahraga ke lomba tingkat Provinsi Jawa Timur			20 kali latihan, 1 kali pengiriman	20 kali latihan, 1 kali pengiriman	0	1 kali		
	102.131.010.002	Seleksi, Pengiriman dan Pelaksanaan Jambore Pemuda Indonesia Daerah (JPID) Tingkat Kabupaten, Provinsi dan Nasional Tahun 2017	Terseleenggaranya kegiatan seleksi pengiriman dan pelaksanaan Jambore Pemuda Indonesia Daerah (JPID) tingkat Kabupaten, Provinsi dan Nasional			1 kali sosialisasi, 1 kali seleksi, 1 kali pengiriman	1 kali sosialisasi, 1 kali seleksi, 1 kali pengiriman	1	1 kali		
	102.131.010.003	Pemilihan dan Pembinaan Pemuda Pelopor Tingkat Kabupaten, Propinsi dan Nasional Tahun 2017	Terseleenggaranya kegiatan pemilihan dan pembinaan Pemuda Pelopor tingkat Kabupaten, Provinsi dan Nasional			1 kali pembinaan, 1 kali pengiriman	1 kali pembinaan, 1 kali pengiriman	1	1 kali		
	102.131.010.004	Pencak Silat Piala Bupati	Terseleenggaranya kejuaraan pencak silat piala bupati			1 kali kegiatan	1 kali kegiatan	1			
	102.131.010.005	Pengiriman Dalang Pelajar Tingkat SD	Terseleenggaranya pengiriman dalang Pelajar Tingkat SD di prop dan nasional			2 kegiatan	2 kegiatan	1			
	102.131.010.006	Pengiriman Dalang Pelajar Tingkat SMP	Terseleenggaranya pengiriman Dalang Pelajar Tingkat SMP di prop dan nasional			2 kegiatan	2 kegiatan	1			
	102.131.010.007	Pekan Seni Pelajar	Terseleenggaranya pengiriman peserta Pekan Seni Pelajar			1 kegiatan	1 kegiatan	1			
	102.131.010.008	Festival Dalang Pelajar	Terseleenggaranya Festival Dalang Pelajar			1 kegiatan	1 kegiatan	1	1 kali		
	102.131.010.009	Festival Karawitan Pelajar	Terseleenggaranya lomba Karawitan Pelajar			1 kegiatan	1 kegiatan	1	1 kali		
	102.131.010.010	Pengiriman Duta Seni Pelajar Tingkat SMP ke Taman Mini Indonesia Indah	Terseleenggaranya latihan dan pengiriman Duta Seni Pelajar Tingkat SMP ke Taman Mini Indonesia Indah			1 kegiatan		0			0

1	2	3	4	5	6	7	8	9	10	11	12
	102.131.010.011	Senam Tradisional Reog Kendang Pelajar Tulungagung	Terseleenggaranya kegiatan senam tradisional reog kendang pelajar Tulungagung			1 kali sosialisasi. 1 kali pelaksanaan	1 kali sosialisasi. 1 kali pelaksanaan	1			
	102.131.010.12	Gerak jalan Ketandan	Terlaksananya Gerak jalan Ketandan			1 kali kegiatan	1 kali kegiatan	1			
	102.131.010.13	Peringatan HAORNAS	Terlaksananya Upacara dan Senam			Upacara dan Senam	Upacara dan Senam	1	1 kali		
	102.131.010.14	Peringatan Sumpah Pemuda	Terlaksananya Upacara Sumpah Pemuda			1 kali Upacara	1 kali Upacara	1			
	102.131.010.15	Fasilitasi Pengiriman Kontingen Pekan Olahraga Sekolah Dasar/Madrasah Ibtidaiyah (POR SD/MI)	Jumlah Pengiriman Kontingen Pekan Olahraga Sekolah Dasar/Madrasah Ibtidaiyah (POR SD/MI)			1 kegiatan	1 kegiatan	1			
	102.131.010.	Sekretariat Daerah								0	
		Fasilitasi Pelaksanaan Pentas Kesenian Periodik Taman Bina Bakat dan Kompetensi Siswa (TB2KS) Kabupaten Tulungagung	Pelestarian budaya daerah						7 tampilan		
		Seleksi dan Pengiriman Kontingen Olimpiade Paralimpia tingkat propinsi dan nasional	latihan dan pengiriman atlet paralimpic pada olimpiade paralimpia						17 kali		
	400.011.010.121	Program Peningkatan Pengendalian Pelaksanaan Kebijakan KDH						1		0	
	400.011.010.151	Penunjang Hibah Pada Dinas Pendidikan, Pemuda dan Olahraga	tersalurkannya bantuan hibah lingkup dikpora			survey 45 lembaga	survey 45 lembaga	1			
2		Dinas Kesehatan								0	
	1,15	Program Obat dan Perbekalan Kesehatan								0	
	1.02.15.1		Jumlah ketersediaan obat dan bahan medis habis pakai (BMHP) dalam bulan	18		16 bulan	0			0	0
	1.02.15.001	Pengadaan Obat dan Perbekalan Kesehatan								0	
	1.02.15.001.1		Jumlah pengadaan obat dan BMHP	1	1	1 paket	1			2	2
	1.02.15.001.2		Jumlah ketersediaan obat dan BMHP dalam bulan	18	14	16 bulan	16			30	1,66666667
	1.02.15.002	Peningkatan ketersediaan, mutu dan pemerataan obat dan perbekalan kesehatan								0	
	1.02.15.002.1		Jumlah pengadaan obat dan BMHP untuk mendukung tingkat ketersediaan (paket)	1	1	1 paket	1			2	2
	1.02.15.002.2		Pendistribusian obat dan BMHP	31	31	31 puskesmas	32			63	2,03225806
	1.02.15.002.3		Jumlah pendukung tingkat ketersediaan obat & BMHP dalam bulan	18	14	16 bulan	16			30	1,66666667
	1.02.15.003	Pembinaan dan Pengawasan Sediaan Farmasi dan perbekalan Kesehatan Rumah Tangga								0	
	1.02.15.003.1		Jumlah bimtek ke sarana distribusi sediaan farmasi	40	40	38 sarana	41			81	2,025
	1.02.15.003.2		Jumlah pengujian sampel obat tradisional yang diduga mengandung BKO	18	17	16 sampel	18			35	1,94444444
	1.02.15.003.3		Persentase pembinaan sarana distribusi sediaan farmasi&PKRT	21	20	20 %	21,4			41,4	1,97142857
	1.02.15.004	Peningkatan ketersediaan obat (PR)								0	
	1.02.15.004.1		Jumlah pengadaan obat dan BMHP untuk mendukung tingkat ketersediaan (paket)	1	1	1 paket	1			2	2
	1.02.15.004.2		Jumlah pendukung tingkat ketersediaan obat & BMHP dalam bulan	18	14	16 bulan	16			30	1,66666667
	1,16	Program Upaya Kesehatan Masyarakat								0	
	1.02.16.1		Persentase Puskesmas dengan nilai Kinerja Puskesmas > 80%	32		26 %	0			0	0
	1.02.16.2		Jenis pemeriksaan laboratorium yang dilaksanakan di UPTD Laboratorium Kesehatan	3		3 jenis	0			0	0
	1.02.16.3		Cakupan pelayanan kesehatan remaja	88		86 %	0			0	0
	1.02.16.4		Cakupan penjangkaran kesehatan AUS SD/MI	100		100 %	0			0	0
	1.02.16.5		Cakupan penjangkaran kesehatan AUS SMP/MTs	100		100 %	0			0	0
	1.02.16.6		Cakupan penjangkaran kesehatan AUS SMA/SMK/MA	100		100 %	0			0	0
	1.02.16.7		Persentase kasus pemasangan	0,5		1 %	0			0	0
	1.02.16.012	Akreditasi Puskesmas								0	
	1.02.16.012.1		Persentase akreditasi puskesmas	100		0 10 %	25			25	0,25
	1.02.16.012.2		Jumlah Puskesmas yang terakreditasi	31		0 4 puskesmas	8			8	0,25806452
	1.02.16.015	Bantuan Operasional Kesehatan								0	

1	2	3	4	5	6	7	8	9	10	11	12
1.02.16.015.1			Persentase puskesmas yang memberikan pelayanan kesehatan yang bermutu dan terjangkau bagi seluruh masyarakat	100	100	100 %	100			200	2
1.02.16.015.2			Jumlah puskesmas dengan kegiatan UKM	31	31	31 puskesmas	32			63	2,03225806
1.02.16.008		Monitoring, evaluasi dan Penilaian Pelaporan Kinerja Puskesmas								0	
1.02.16.008.1			Jumlah Puskesmas yang dinilai kerjanya	31	31	31 puskesmas	31			62	2
1.02.16.008.2			Persentase puskesmas dengan nilai kinerja > 80%	32	13	26 %	13			26	0,8125
1.02.16.004		Pelayanan Laboratorium Kesehatan Daerah								0	
1.02.16.004.1			Persentase sampel air yang diperiksa secara bakteriologis	100	175	100 %	232			407	4,07
1.02.16.004.2			Persentase sampel air yang diperiksa secara kimia	100	0	100 %	155			155	1,55
1.02.16.004.3			Persentase sampel yang diperiksa secara klinik	100	132	100 %	40			172	1,72
1.02.16.004.4			Jumlah sampel air yang diperiksa secara bakteriologis	450	680	425 sampel	925			1605	3,56666667
1.02.16.004.5			Jumlah sampel yang diperiksa secara klinik	40	19	30 sampel	20			39	0,975
1.02.16.004.6			Jumlah sampel air yang diperiksa secara kimia	20	0	15 sampel	13			13	0,65
1.02.16.002		Pelayanan P3K								0	
1.02.16.002.1			Persentase pelayanan P3K pada kegiatan khusus	100	148	100 %	215			363	3,63
1.02.16.002.2			Jumlah pelayanan P3K yang diberikan pada kegiatan-kegiatan khusus	800	591	400 kegiatan	786			1377	1,72125
1.02.16.011		Pembinaan BLUD Puskesmas								0	
1.02.16.011.1			Jumlah Puskesmas dengan dokumen administrasi BLUD	31	0	31 puskesmas	0			0	0
1.02.16.011.2			Jumlah Puskesmas BLUD	31	0	31 puskesmas	0			0	0
1.02.16.001		Pendamping Ponkesdes								0	
1.02.16.001.1			Jumlah perawat ponkesdes yang diberi upah kerja secara sharing	52	159	52 orang	159			318	6,11538462
1.02.16.001.2			Persentase Ponkesdes melaksanakan pelayanan kesehatan sesuai standar	53	100	50 %	100			200	3,77358491
1.02.16.006		Penilaian Puskesmas Berprestasi								0	
1.02.16.006.1			Jumlah Puskesmas Berprestasi yang diusulkan	1	2	1 puskesmas	1			3	3
1.02.16.006.2			Jumlah Puskesmas Berprestasi	1	2	1 puskesmas	1			3	3
1.02.16.005		Peningkatan Kesehatan anak dan remaja								0	
1.02.16.005.1			Jumlah bimbingan teknis ke Puskesmas	31	31	31 puskesmas	31			62	2
1.02.16.005.2			Jumlah Konselor Sebaya yang dibina melalui kegiatan Forum Remaja/Duta Kesehatan remaja	50	50	50 orang	40			90	1,8
1.02.16.005.3			Jumlah pertemuan perencanaan program AreM	1	1	1 kali	1			2	2
1.02.16.005.4			Jumlah pertemuan validasi program AreM	1	1	1 kali	1			2	2
1.02.16.005.5			Jumlah Puskesmas PKPR dengan kriteria optimal	5	3	4 puskesmas	3			6	1,2
1.02.16.005.6			Jumlah tenaga kesehatan yang dibina peningkatan keterampilan pelayanan kesehatan PKPR	26	21	24 orang	64			85	3,26923077
1.02.16.005.7			Persentase konselor sebaya	9	7,8	8 %	8			15,8	1,75555556
1.02.16.003		Peningkatan Kesehatan Masyarakat								0	
1.02.16.003.1			Jumlah gelar pelayanan publik yang dilaksanakan	1	1	1 kali	1			2	2
1.02.16.003.2			Jumlah Puskesmas dan jaringannya yang dibina	31	31	31 puskesmas	32			63	2,03225806
1.02.16.003.3			Persentase gelar pelayanan publik yang dilaksanakan	100	100	100 %	100			200	2
1.02.16.003.4			Persentase Puskesmas dan jaringannya yang dibina	100	100	100 %	103			203	2,03
1.02.16.014		Peningkatan Pelayanan Kesehatan Khusus								0	
1.02.16.014.1			Cakupan CJH yang dilakukan pemeriksaan	100	100	100 %	100			200	2
1.02.16.014.2			Jumlah pembinaan pengelola program kesehatan haji dilaksanakan	1	3	1 kali	1			4	4
1.02.16.014.3			Jumlah pembinaan pengelola program kesehatan jiwa puskesmas yang dilaksanakan	2	1	2 kali	1			2	1
1.02.16.014.4			Jumlah pembinaan pengobat tradisional yang dilaksanakan	1	1	1 kali	1			2	2
1.02.16.014.5			Jumlah pengobat tradisional yang memiliki STPT	175	19	126 orang	13			32	0,18285714
1.02.16.014.6			Jumlah RS/RSIA yang dilakukan pembinaan	11	8	12 RS	11			19	1,72727273
1.02.16.014.7			Persentase kasus pemasangan	0,5	1,22	2 %	1,22			2,44	4,88

1	2	3	4	5	6	7	8	9	10	11	12
1.02.16.014.8			Persentase RS/ RSIA yang melaporkan Laporan Bulanan	100	100	100 %	100			200	2
1.02.16.014.9			Persentase RS/ RSIA yang melaporkan Laporan Tahunan	100	100	100 %	100			200	2
1.02.16.007		Peningkatan Pustu dengan Pelayanan Kegawatdaruratan & observasi di Kab. Tulungagung								0	
1.02.16.007.1			Jumlah Puskesmas Pembantu Layani Gawat Darurat dan Observasi	8	1	7 pustu	1			2	0,25
1.02.16.007.2			Persentase Pustu Layani Gawat Darurat dan Observasi	12	1,5	10.4 %	1,5			3	0,25
1.02.16.009		Perluasan fungsi polindes menjadi ponkesdes								0	
1.02.16.009.1			Jumlah perawat ponkesdes yang diberi upah kerja secara sharing	52	159	52 orang	159			318	6,11538462
1.02.16.009.2			Persentase Ponkesdes yng melaksanakan pelayanan kesehatan sesuai standar	53	100	46 %	100			200	3,77358491
1.02.16.010		Peningkatan puskesmas rawat inap menjadi puskesmas rawat inap standar								0	
1.02.16.010.1			Jumlah puskesmas rawat inap standar	7	2	6 puskesmas	2			4	0,57142857
1.02.16.010.2			Persentase puskesmas rawat inap standar	50	14	42.9 %	14,3			28,3	0,566
1.02.16.013		peningkatan puskesmas rawat inap menjadi puskesmas rawat inap plus								0	
1.02.16.013.1			Jumlah puskesmas rawat inap PLUS	7	2	6 puskesmas	2			4	0,57142857
1.02.16.013.2			Persentase puskesmas rawat inap PLUS	50	14	42.9 %	14,3			28,3	0,566
1.02.16.016		Peningkatan derajat kesehatan masyarakat dengan penyediaan fasilitas perawatan kesehatan bagi penderita akibat dampak asap rokok di pelayanan kesehatan dasar								0	
1.02.16.016.1			Adanya gedung bagi penderita gangguan jantung dan paru	3	2	3 unit	1			3	1
1.02.16.017		Pembinaan dan pengawasan sarana praktik tenaga kesehatan mandiri								0	
1.02.16.017.1			Jumlah peserta pertemuan bimtek kelompok profesi kesehatan	520	0	520 orang	520			520	1
1.02.16.017.2			Persentase pembinaan kelompok profesi kesehatan	100	0	100 %	100			100	1
1.02.16.018		Pengawasan alat kesehatan di sarana pelayanan kesehatan								0	
1.02.16.018.1			Jumlah pengawasan alat kesehatan	52	0	52 kali	51			51	0,98076923
1.02.16.018.2			Persentase sarana produksi alat kesehatan memenuhi syarat	100	0	100 %	100			100	1
	1,18	Program Pengembangan Obat Asli Indonesia								0	
1.02.18.1			Persentase kader kesehatan, PKK, TOMA dan TOGA yang mendapatkan sosialisasi pemanfaatan obat asli Indonesia	32,8		6.6 %	0			0	0
1.02.18.001		Sosialisasi pemanfaatan obat asli Indonesia								0	
1.02.18.001.1			Jumlah kader kesehatan, PKK, TOMA dan TOGA yang mendapat sosialisasi pemanfaatan obat asli Indonesia	100	180	100 orang	100			280	2,8
1.02.18.001.2			Persentase kader kesehatan, PKK, TOMA dan TOGA yang mendapat sosialisasi	6,6	11,8	6.6 %	6,3			18,1	2,74242424
	1,19	Program Promosi Kesehatan dan Pemberdayaan Masyarakat								0	
1.02.19.1			Cakupan rumah tangga ber-PHBS	65		55 %	0			0	0
1.02.19.2			Cakupan Posyandu Balita Strata PURI	95		92 %	0			0	0
1.02.19.002		Pengembangan Media Promosi dan Informasi Sadar Hidup Sehat								0	
1.02.19.002.1			Cakupan rumah tangga ber-PHBS	65	42	55 %	42			84	1,29230769
1.02.19.002.2			Jenis media promosi yang dilakukan	7	4	7 jenis	10			14	2
1.02.19.002.3			Jumlah pembinaan Gerakan Hidup Bersih dan Sehat (GHBS) kepada Masyarakat dan Kader	12	9	12 kali	10			19	1,58333333
1.02.19.003		Pengembangan Taman Posyandu								0	
1.02.19.003.1			Evaluasi pendampingan	2	2	2 kali	0			2	1
1.02.19.003.2			Jumlah kader yang mendapat refreshing Taman Posyandu	396	396	396 orang	430			826	2,08585859
1.02.19.003.3			Koordinasi LS & LP	2	2	2 kali	1			3	1,5
1.02.19.003.4			Pendampingan Taman Posyandu	62	62	62 posyandu	124			186	3
1.02.19.003.5			Persentase taman posyandu yang optimal	100	58	100 %	48			106	1,06
1.02.19.004		Puskesmas Ramah Anak								0	
1.02.19.004.1			Jumlah bimbingan teknik ke puskesmas	16	0	8 kali	8			8	0,5
1.02.19.004.2			Jumlah monitoring dan evaluasi Puskesmas ramah anak	16	0	8 kali	8			8	0,5
1.02.19.004.3			Jumlah Puskesmas Ramah Anak	32	0	32 puskesmas	8			8	0,25
1.02.19.001		Pengembangan Upaya Kesehatan Berbasis Masyarakat								0	

1	2	3	4	5	6	7	8	9	10	11	12
1.02.19.001.1			Cakupan Desa Siaga Aktif Strata PURI	3	2,2	3 %	5,9			8,1	2,7
1.02.19.001.2			Cakupan Posyandu Balita Strata PURI	95	90	92 %	89,9			179,9	1,89368421
1.02.19.001.3			Jambore kader Taman Posyandu	334	0	334 orang	320			320	0,95808383
1.02.19.001.4			Jumlah kader posyandu balita yang diberi honorarium	6200	6195	6200 orang	6200			12395	1,99919355
	1,2	Program Perbaikan Gizi Masyarakat								0	0
1.02.20.1			Cakupan balita gizi buruk mendapat perawatan	100		100 %	0			0	0
1.02.20.001		Pemberdayaan Masyarakat untuk Pencapaian kadarzi								0	0
1.02.20.001.1			Cakupan keluarga sadar gizi	65	90	55 %	81,34			171,34	2,636
1.02.20.001.2			Jumlah pelacakan balita gizi buruk	100	40	100 kasus	40			80	0,8
1.02.20.001.3			Jumlah pengadaan balok SKDN	1250	1300	1250 lembar	1250			2550	2,04
1.02.20.001.4			Jumlah pengadaan PMT balita gizi buruk	100	0	100 paket	80			80	0,8
1.02.20.001.5			Jumlah pengadaan register penimbangan	1250	1300	1250 buku	1250			2550	2,04
1.02.20.001.6			Jumlah pengadaan register PMT gizi buruk	1250	0	1250 buku	0			0	0
1.02.20.001.7			Jumlah validasi data gizi	4	2	4 kali	3			5	1,25
1.02.20.001.8			Jumlah pengadaan register bumil KEK	1250	0	1250 buku	0			0	0
1.02.20.003		Peningkatan Pendidikan dan Pengetahuan Tentang Penanganan Masalah Gizi								0	0
1.02.20.003.1			Cakupan balita gizi buruk mendapat perawatan	100	100	100 %	100			200	2
1.02.20.003.2			Jumlah nakes terlatih Tata laksana Gizi Buruk	60	0	12 orang	0			0	0
1.02.20.003.3			Jumlah tenaga kesehatan terlatih Konselor ASI	75	20	15 orang	0			20	0,26666667
1.02.20.003.4			Jumlah tenaga kesehatan terlatih Standart WHO	100	0	20 orang	0			0	0
1.02.20.003.5			Cakupan ASI eksklusif	73	67,1	70 %	67,78			134,88	1,84767123
1.02.20.002		Perbaikan gizi bagi masyarakat miskin								0	0
1.02.20.002.1			Cakupan balita gizi buruk mendapat perawatan	100	100	100 %	100			200	2
1.02.20.002.2			Cakupan bumil KEK mendapat PMT	75	100	60 %	100			200	2,66666667
1.02.20.002.3			Cakupan pemberian MPASI pada anak usia 6-24 bulan keluarga miskin	200	100	100 %	100			200	1
1.02.20.002.4			Jumlah pelacakan bumil KEK	150	50	175 kasus	50			100	0,66666667
1.02.20.002.5			Jumlah pengadaan MPASI	150	50	200 paket	0			50	0,33333333
1.02.20.002.6			Jumlah pengadaan PMT bumil KEK	150	50	175 paket	50			100	0,66666667
	1,21	Program Pengembangan Lingkungan Sehat								0	0
1.02.21.1			Persentase penduduk yang memiliki akses terhadap air minum berkualitas	90		86 %	0			0	0
1.02.21.2			Persentase penduduk yang menggunakan jamban sehat	96		94 %	0			0	0
1.02.21.001		Pengawasan/Inspeksi Sanitasi dan Pembinaan Kualitas Air Minum								0	0
1.02.21.001.1			Jumlah pembinaan dan pengawasan Depot Air Minum	10	10	10 kali	30			40	4
1.02.21.001.2			Jumlah sampel air bersih/ minum yang diperiksa secara bakteriologis/ kimia	150	15	140 sampel	152			167	1,11333333
1.02.21.001.3			Persentase kualitas air minum yang memenuhi syarat kesehatan	78	76,4	75 %	77,63			154,03	1,97474359
1.02.21.002		Penyelenggaraan Penyehatan Lingkungan								0	0
1.02.21.002.1			Jumlah pertemuan Peningkatan Program Klinik Sanitasi	1	1	1 kali	0			1	1
1.02.21.002.2			Jumlah pertemuan pertemuan Lintas Sektor STBM	1	1	1 kali	1			2	2
1.02.21.002.3			Jumlah pertemuan Tim Pembina Kabupaten Sehat	1	1	1 kali	1			2	2
1.02.21.002.4			Jumlah Puskesmas yang melakukan Klinik Sanitasi	31	22	25 puskesmas	25			47	1,51612903
1.02.21.002.5			Pembinaan dan pengawasan TPM	10	10	10 kali	15			25	2,5
1.02.21.002.6			Pembinaan dan pengawasan TTU	10	7	10 kali	10			17	1,7
1.02.21.002.7			Pengadaan Alat Cetakan Pembuat Jamban	3	0	3 unit	0			0	0
1.02.21.002.8			Pengadaan Kartu Rumah	1000	0	1000 lembar	0			0	0
1.02.21.002.9			Persentase cakupan rumah yang memenuhi syarat kesehatan	77	72	74 %	73,15			145,15	1,88506494
1.02.21.002.10			Persentase cakupan TPM yang memenuhi syarat kesehatan	85	84	82 %	86,1			170,1	2,00117647
1.02.21.002.11			Persentase cakupan TTU yang memenuhi syarat kesehatan	85	85	82 %	87,9			172,9	2,03411765
	1,22	Program Pencegahan dan Penanggulangan Penyakit Menular								0	0
1.02.22.1			Cakupan penanganan penyakit menular	100		100 %	0			0	0
1.02.22.2			Cakupan desa/kelurahan Universal Child Immunization (UCI)	95		92 %	0			0	0
1.02.22.3			Cakupan desa/kelurahan mengalami KLB yang tertanggulangi < 24 jam	95		92 %	0			0	0
1.02.22.001		Pelayanan Pencegahan dan Penanggulangan IMS dan HIV-AIDS								0	0
1.02.22.001.1			Cakupan penemuan dan pengobatan penderita HIV	85	100	100 %	76			176	2,07058824



1	2	3	4	5	6	7	8	9	10	11	12
1.02.22.001.2			Jumlah bimtek inisiasi ARV	31	0	31 puskesmas	8			8	0,25806452
1.02.22.001.3			Jumlah supervisi Program IMS HIV AIDS	31	31	31 puskesmas	31			62	2
1.02.22.001.4			Pendampingan ODHA	130	90	110 orang	50			140	1,07692308
1.02.22.001.5			Supervisi program TB-HIV	31	0	31 puskesmas	31			31	1
1.02.22.002		Pelayanan Pencegahan& Penanggulangan Penyakit Menular									0
1.02.22.002.1			Cakupan penemuan dan penanganan Diare	90	90	85 %	72,5			162,5	1,80555556
1.02.22.002.2			Cakupan penemuan dan penanganan penyakit TB	43,3	96	88 %	87			183	4,22632794
1.02.22.002.3			Cakupan penemuan dan penanganan pneumonia balita	40	52,2	35 %	43,5			95,7	2,3925
1.02.22.002.4			Cakupan penemuan dan pengobatan malaria	100	100	100 %	100			200	2
1.02.22.002.5			Jumlah supervisi Program P2 B2	31	31	31 puskesmas	31			62	2
1.02.22.002.6			Jumlah supervisi Program P2 Diare	31	31	31 puskesmas	39			70	2,25806452
1.02.22.002.7			Jumlah supervisi Program P2 ISPA	31	31	31 puskesmas	39			70	2,25806452
1.02.22.002.8			Jumlah supervisi Program P2 Kusta	31	31	31 puskesmas	39			70	2,25806452
1.02.22.002.9			Jumlah supervisi Program P2 TB	40	31	37 kasus	39			70	1,75
1.02.22.002.10			Jumlah lokasi Pengendalian Malaria di daerah endemis	4	4	4 lokasi	4			8	2
1.02.22.003		Peningkatan SE dan penanggulangan wabah dan bencana									0
1.02.22.003.1			Cakupan penemuan kasus AFP	100	100	100 %	116,67			216,67	2,1667
1.02.22.003.2			Jumlah kegiatan PE & penanggulangan KLB	200	180	200 kasus	140			320	1,6
1.02.22.003.3			Jumlah monev ke puskesmas	31	31	31 puskesmas	32			63	2,03225806
1.02.22.003.4			Persentase desa/kelurahan mengalami KLB yang dilakukan PE < 24 jam	95	100	92 %	100			200	2,10526316
1.02.22.004		Peningkatan Imunisasi									0
1.02.22.004.1			Cakupan desa/ kelurahan UCI	95	91,1	92 %	85			176,1	1,85368421
1.02.22.004.2			Jumlah kegiatan pengambilan vaksin ke dinkesprov	14	15	14 kali	14			29	2,07142857
1.02.22.004.3			Jumlah monev ke puskesmas	31	31	31 puskesmas	32			63	2,03225806
1.02.22.005		Penyemprotan/ Fogging sarang nyamuk (pemberantasan penyakit DBD)									0
1.02.22.005.1			Cakupan penemuan dan penanganan DBD	100	100	99 %	100			200	2
1.02.22.005.2			Jumlah Fogging Fokus	140	151	160 kasus	134			285	2,03571429
1.02.22.005.3			Jumlah lokasi terputus mata rantai penularan penyakit DBD	140	151	150 lokasi	134			285	2,03571429
1.23		Program Standarisasi Pelayanan Kesehatan									0
1.02.23.1			Jumlah data informasi kesehatan	1		1 dokumen	0			0	0
1.02.23.001		Pembangunan dan pemutakhiran data dasar standar pelayanan kesehatan									0
1.02.23.001.1			Jumlah data informasi kesehatan	1	1	1 paket	1			2	2
1.02.23.001.2			Jumlah monev pelaksanaan SIMPUSTA	31	31	31 puskesmas	32			63	2,03225806
1.02.23.001.3			Langganan hosting website	1	1	1 kali	1			2	2
1.02.23.001.4			Pengolahan dan analisis data	4	4	4 kali	4			8	2
1.02.23.001.5			Pengumpulan data	43	43	43 faskes	43			86	2
1.02.23.001.6			Persentase fasilitas kesehatan yang mengirim laporan SIMPUSTA dan laporan via web	100	100	85 %	100			200	2
1.02.23.001.7			Publikasi informasi kesehatan yang dilakukan via website	12	12	12 kali	12			24	2
1.02.23.001.8			Validasi data	4	4	4 kali	4			8	2
1.24		Program Pelayanan Kesehatan Penduduk Miskin									0
1.02.24.1			Persentase penduduk miskin yang mempunyai jaminan kesehatan	70		65 %	0			0	0
1.02.24.2			Jumlah penderita katarak yang telah di operasi	225		225 orang	0			0	0
1.02.24.001		Kegiatan Pelayanan JKN kapitasi									0
1.02.24.001.1			Cakupan pelayanan kesehatan dasar peserta program JKN	32	45	32 %	124,46			169,46	5,295625
1.02.24.001.2			Jumlah puskesmas yang memberikan pelayanan kesehatan dasar bagi peserta program JKN	31	31	31 puskesmas	32			63	2,03225806
1.02.24.002		Kegiatan Pelayanan JKN non kapitasi									0
1.02.24.002.1			Cakupan pelayanan kesehatan dasar peserta program JKN	32	3,35	32 %	12,37			15,72	0,49125

1	2	3	4	5	6	7	8	9	10	11	12
	1.02.24.002.2		Jumlah puskesmas yang memberikan pelayanan kesehatan dasar bagi peserta program JKN	31	31	31 puskesmas	32			63	2,03225806
	1.02.24.003	Pelayanan Kesehatan Masyarakat Miskin								0	
	1.02.24.003.1		Cakupan pelayanan kesehatan masyarakat miskin program Jamkesda di pelayanan dasar	32	32	32 %	2,46			34,46	1,076875
	1.02.24.003.2		Jumlah puskesmas yang memberikan pelayanan kesehatan bagi masyarakat miskin non PBI, jamkesda dan non miskin	31	31	31 puskesmas	32			63	2,03225806
	1.02.24.004	Pelayanan Kesehatan Masyarakat Miskin di luar PBI (PBID)								0	
	1.02.24.004.1		Cakupan pelayanan kesehatan masyarakat miskin (PBID) di puskesmas dan jaringannya	20	20	20 %	32,9			52,9	2,645
	1.02.24.004.2		Jumlah masyarakat miskin (PBID) yang terdaftar di BPJS kesehatan	30000	4215	25000 orang	18929			23144	0,77146667
	1.02.24.005	Pelayanan Operasi Katarak								0	
	1.02.24.005.1		Jumlah operasi katarak terlaksana	3	4	3 kali	3			7	2,33333333
	1.02.24.005.2		Jumlah penderita katarak yang telah di operasi	225	237	210 orang	779			1016	4,51555556
	1.02.24.005.3		Jumlah skrining katarak	12	16	12 kali	12			28	2,33333333
	1,25	Program Pengadaan, Peningkatan & perbaikan sarpras puskesmas/ pustu dan jaringannya								0	
	1.02.25.1		Rasio puskesmas per 100.000 penduduk	3,8		3,6 %	0			0	0
	1.02.25.001	Pembangunan/ rehabilitasi dan pengadaan sarpras puskesmas dan jaringannya								0	
	1.02.25.001.1		Jumlah pembangunan puskesmas	5	1	1 puskesmas	1			2	0,4
	1.02.25.001.2		Jumlah pengadaan sarana prasarana puskesmas (paket)	5	1	1 paket	1			2	0,4
	1.02.25.002	Peningkatan Sarana prasarana Pelayanan kesehatan								0	
	1.02.25.002.1		Jumlah pengadaan sarana dan prasarana pelayanan kesehatan dasar	5	4	5 puskesmas	5			9	1,8
	1.02.25.003	Penunjang perencanaan teknis, pengawasan dan biaya umum pelaksanaan DAK bidang kesehatan pelayanan dasar & farmasi tahun 2017 (DAK)									
	1.02.25.003.1		Persentase kerersediaan kebutuhan untuk pelaksanaan DAK Tahun 2017	100	100	100 %	100			200	2
	1,3	Program Peningkatan Pelayanan Kesehatan Lansia								0	
	1.02.30.1		Cakupan pelayanan kesehatan lansia	65		60 %	0			0	0
	1.02.30.001	Pelayanan dan Pemeliharaan Kesehatan Lansia								0	
	1.02.30.001.1		Jumlah bimbingan teknis ke Puskesmas		31	31 puskesmas	31			62	
	1.02.30.001.2		Jumlah kader posyandu lansia yang mendapat honorarium	1215	1130	1130 orang	1212			2342	1,92757202
	1.02.30.001.3		Jumlah pertemuan perencanaan program lansia	1	1	1 kali	1			2	2
	1.02.30.001.4		Jumlah pertemuan validasi program lansia	1	0	1 kali	1			1	1
	1.02.30.001.5		Jumlah Puskesmas Santun Lansia dgn strata 2 & 3	4	2	3 puskesmas	2			4	1
	1.02.30.001.6		Persentase Posyandu Lansia PURI	92	91	91,5 %	91			182	1,97826087
	1,31	Program Pengawasan dan pengendalian kesehatan makanan								0	
	1.02.31.1		Cakupan produk IRTP yang diawasi tidak menggunakan bahan tambahan pangan (BTP) yang dilarang untuk makanan	70		70 %	0			0	0
	1.02.31.001	Pengawasan dan pengendalian Keamanan dan kesehatan makanan hasil produksi rumah tangga								0	
	1.02.31.001.1		Cakupan produk IRTP yang diawasi tidak menggunakan bahan tambahan pangan (BTP) yang dilarang untuk makanan	70	90	73 %	175,19			265,19	3,78842857
	1.02.31.001.2		Jumlah sampel produk IRTP yang diperiksa	463	549	463 sampel	537			1086	2,34557235
	1,32	Program Peningkatan Keselamatan Ibu Melahirkan dan Anak								0	
	1.02.32.1		Cakupan pertolongan persalinan oleh nakes yang memiliki kompetensi kebidanan			96 %	0			0	
	1.02.32.2		Cakupan kunjungan bayi			93 %	0			0	
	1.02.32.3		Cakupan KB Aktif			70 %	0			0	
	1.02.32.001	Jaminan Persalinan (DAK)								0	
	1.02.32.001.1		Cakupan deteksi resiko tinggi oleh tenaga kesehatan	20	21	19 %	21,14			42,14	2,107
	1.02.32.001.2		Cakupan komplikasi kebidanan yang ditangani	80	83	77 %	89,52			172,52	2,1565
	1.02.32.001.3		Cakupan persalinan oleh tenaga kesehatan	97	94	95 %	91,02			185,02	1,90742268
	1.02.32.002	Peningkatan Keselamatan bumil, bulin, bufas dan Bayi								0	

1	2	3	4	5	6	7	8	9	10	11	12
	1.02.32.002.1		Jumlah bidan desa yang mendapatkan pembinaan	302	302	302 orang	420			722	2,39072848
	1.02.32.002.2		Jumlah pelacakan kematian maternal dan neonatal	36	74	36 kasus	45			119	3,30555556
	1.02.32.002.3		Jumlah pertemuan pleno AMP	1	1	1 kali	0			1	1
	1.02.32.002.4		Jumlah pertemuan tim pengkaji AMP	4	4	4 kali	4			8	2
	1.02.32.002.5		Jumlah tenaga kesehatan terlatih MTBM	100	0	20 orang	0			0	0
	1.02.32.002.6		Jumlah tenaga kesehatan terlatih fasilitasi kelas ibu hamil	100	40	20 orang	40			80	0,8
	1,29	Program Peningkatan Pelayanan Kesehatan Anak Balita dan Anak Pra Sekolah								0	
	1.02.29.1		Cakupan pelayanan anak balita	80		75 %	0			0	0
	1.02.29.001	Peningkatan Pelayanan Kesehatan Anak Balita dan anak Pra Sekolah								0	
	1.02.29.001.1		Cakupan pelayanan anak balita	80	82	75 %	84,22			166,22	2,07775
	1.02.29.001.2		Cakupan pelayanan anak pra sekolah	80	86	77 %	91,37			177,37	2,217125
	1.02.29.001.3		Jumlah tenaga kesehatan terlatih fasilitasi kelas ibu	100	0	20 orang	60			60	0,6
	1.02.29.001.4		Jumlah tenaga kesehatan terlatih SDIDTK	100	40	20 orang	20			60	0,6
	1.02.29.001.5		Jumlah tenaga kesehatan terlatih MTBS	100	0	20 orang	0			0	0
	1.02.29.001.6		Jumlah pengadaan kohort anak balita	305	0	305 buku	0			0	0
	1.02.29.001.7		Jumlah pengadaan kohort anak sekolah	305	0	305 buku	0			0	0
3		Rumah Sakit Umum Daerah Dr. Iskak								0	
	1,06	Program peningkatan pengembangan sistem pelaporan capaian kinerja dan keuangan								0	
	1.02.06.1		Prosentase Pencapaian SPM Administrasi & Manajemen	100		100 %	0			0	0
	1.02.06.01	Kegiatan penyusunan laporan capaian kinerja & ikhtisar realisasi kinerja SKPD								0	
	1.02.06.01.1		Jumlah dokumen perencanaan program dn laporan kinerja RSUD Dr.ISKAK	9	9	9 dokumen	9			18	2
	1,32	Program peningkatan keselamatan ibu melahirkan dan anak								0	
	1.02.32.1		Prosentase Pencapaian SPM Perinatologi & Kebidanan	100		100 %	0			0	0
	1.02.32.02	Kegiatan peningkatan pelayanan kesehatan ibu dan anak di Rumah Sakit								0	
	1.02.32.02.1		Jumlah Bimtek Peningkatan Pelayanan Ibu melahirkan dan Anak	5	1	5 Bimtek	5			6	1,2
	1,24	Program pelayanan kesehatan penduduk miskin II								0	
	1.02.24.1		Prosentase masyarakat miskin yang berobat dan mendapatkan pelayanan kesehatan di RSUD Dr.Iskak	100		100 %	0			0	0
	1.02.24.201	Pelayanan Kesehatan Bagi Masyarakat Miskin di Kab.Tulungagung(DAU)								0	
	1.02.24.201.1		Jumlah miskin non PBI yang mendapat jaminan pelayanan kesehatan Rumah Sakit Dr. Iskak	7127	7127	7127 Orang	455			7582	1,06384173
	1,33	Program peningkatan kualitas pelayanan								0	
	1.02.33.1		Tingkat hunian tempat tidur / Bed Occupancy Rate (BOR)	77		75 %	0			0	0
	1.02.33.2		Indeks kepuasan masyarakat (IKM)	80		79 -	0			0	0
	1.02.33.3		Prosentase SPM yang telah tercapai	80		77,5 %	0			0	0
	1.02.33.4		Prosentase tenaga kesehatan yang mendapat pelatihan minimal 20 jam setahun	70		65 %	0			0	0
	1.02.33.5		Prosentase peserta didik yang mendapatkan nilai baik s/d sangat baik	85		70 %	0			0	0
	1.02.33.01	Kegiatan pelayanan								0	
	1.02.33.01.1		Indeks Kepuasan Masyarakat (IKM)	80	78	79 -	82			160	2
	1.02.33.01.2		Prosentase Pencapaian SPM	80	75	77,5 %	277			352	4,4
	1.02.33.01.3		Prosentase tenaga kesehatan yang mendapat pelatihan minimal 20 jam setahun	70	60	65 %	70			130	1,85714286
	1.02.33.01.4		Tingkatan hunian tempat tidur/ Bed Occupancy Rate (BOR)	77	75	75 %	330			405	5,25974026
	1.02.33.01.5		Prosentase peserta didik yang mendapatkan nilai baik s/d sangat baik	85	0	70 %	198			198	2,32941176
	1,36	Program, pengadaan, peningkatan & perbaikan sarana & prasarana rumah sakit/ RS jiwa/ RS para/ RS mata								0	
	1.02.36.1		Indeks kepuasan masyarakat (IKM)	80		79 -	0			0	0
	1.02.36.2		Prosentase penurunan Death On Arrival (DOA)	25		20 %	0			0	0
	1.02.36.05	Kegiatan akselerasi pelayanan kegawatdaruratan terpadu								0	
	1.02.36.05.1		Jumlah koordinasi dan Evaluasi Pelaksanaan Pelayanan Kegawatdaruratan di Kabupaten Tulungagung	4	0	4 kali	3			3	0,75

1	2	3	4	5	6	7	8	9	10	11	12
	1.02.36.03	Kegiatan pemenuhan Jumlah Fasilitas Pelayanan Kesehatan Rujukan (DAK)								0	
	1.02.36.03.1		Jumlah Fasilitas Pelayanan Kesehatan Rujukan (DAK)			24 unit	7			9	
	1.02.36.06	Kegiatan pemenuhan peralatan kesehatan & kedokteran (SILPA DAK)								0	
	1.02.36.06.1		Jumlah Fasilitas Pelayanan Kesehatan untuk pemenuhan pelayanan rujukan			21 unit	1			3	
	1.02.36.01	Kegiatan pengadaan alat kesehatan (pojok rokok)								0	
	1.02.36.01.1		Jumlah peralatan kesehatan untuk pelayanan rumah sakit rujukan			1113 unit	13			24	
	1.02.36.04	Kegiatan penunjang Perencanaan Tekni, Pengawasan, dan Biaya Umum Pelaksanaan Dana Alokasi Khusus (DAK) RSUD Dr. Iskak Tulungagung (DAU)								0	
	1.02.36.04.1		Jumlah Sarana Penunjang Untuk Pelaksanaan Program DAK Bidang Kesehatan di RSUD Dr. Iskak			11 paket	2			3	
	1.02.36.02	Kegiatan Penyediaan/Pemeliharaan Sarana Pelayanan Kesehatan Bagi Masyarakat Yang Terkena Penyakit Akibat Dampak Asap Rokok dan Penyakit Lainnya (DBHCHT)								0	
	1.02.36.02.1		Jumlah alat kedokteran yang diadakan untuk pelayanan kesehatan			1137 unit	37			48	
	1.37	Program kemitraan peningkatan pelayanan kesehatan								0	
	1.02.37.1		Indeks kepuasan masyarakat (IKM)	80		79 -	0			0	0
	1.02.37.01	Kegiatan kemitraan dengan Pemkab Tulungagung								0	
	1.02.37.01.1		Jumlah mitra Pemkab Tulungagung yang melaksanakan pemeriksaan peeliharaan kesehatan di RSUD	70	70	63 orang	63			133	1,9
4		Dinas Pekerjaan Umum dan Penataan Ruang								0	
		Pembangunan / Peningkatan jalan	Hasil panjang jalan yang layak dimanfaatkan	605 km	36 km	120 km	117,06 km	0,9755	100 km		
			Bertambahnya jalan baik	605 km	36 km	120 km		0,9755	100 km		
		Peningkatan/Pelebaran Jalan Ruas Jalan Tamanan - Boyolangu (DAK)								0	
		Peningkatan/Pelebaran Jalan Ruas Jalan Campurdarat - Sodo (DAK)								0	
		Peningkatan Jalan Ruas Jalan Cuwiri - Pagerwojo (DAK)								0	
		Peningkatan Jalan Ruas Jalan Gandong - Bantengan (DAK)								0	
		Peningkatan Jalan Ruas Jalan Kalitalun - Sine (DAK)								0	
		Peningkatan Jalan Ruas Jalan Karangtalun - Ngubalan (DAK)								0	
		Peningkatan Jalan Ruas Jalan Gledug - Moyoketen (DAK)								0	
		Peningkatan/Pelebaran Jalan Ruas Jalan Pucanglaban - Molang (DAK)								0	
		Peningkatan/Pelebaran Jalan Ruas Jalan Kacangan - Karangsono (DAK)								0	
		Peningkatan/Pelebaran Jalan Ruas Jalan Sumberingin Kidul - Purworejo (DAK)								0	
		Peningkatan/Pelebaran Jalan Ruas Jalan Jeli - Picisan (DAK)								0	
		Peningkatan Jalan Ruas Jalan Besuki - Watulimo (DAK)								0	
		Pengawasan Kegiatan DAK Penugasan Bidang Jalan Tahun 2017 di Kabupaten Tulungagung								0	
		Pengendalian Kegiatan DAK Penugasan Bidang Jalan Tahun 2017 di Kabupaten Tulungagung								0	
		Pembangunan Jalan Beton Cor Lingkar Desa Kradinan-Desa sidomulyo								0	
		Pembangunan Jalan Akses menuju Pantai Sanggar								0	
		Pembangunan Jalan Desa Bangoan								0	
		Pembangunan Jalan Desa Sambijajar								0	
		Pembangunan Jalan Desa Doroampel								0	
		Peningkatan Jalan Desa Waung								0	
		Pembangunan Jalan Desa Jabalsari								0	
		Penunjang Administrasi Kegiatan DAK Bidang Infrastruktur Jalan Kab. Tulungagung Tahun 2017								0	
		Penunjang Perencanaan Teknis DAK Bidang Jalan (P2D2)								0	
		Sosialisasi dan Publikasi Kebinamargaan (P2D2)								0	
		Pembangunan Jalan Desa Kalibatur								0	
		Pembangunan Jalan Desa Karangari								0	

1	2	3	4	5	6	7	8	9	10	11	12
		Pembangunan Jalan Desa Tengkur									0
		Pembangunan Jalan Desa Tugu menuju Desa Sukorejo Wetan									0
		Pembangunan Jalan Desa Panjerejo									0
		Pembangunan Jalan Desa Rejotangan									0
		Pembangunan Jalan Desa Tugu Kec. Rejotangan									0
		Peningkatan/Pelebaran Jalan Desa Sobontoro									0
		Pembangunan Jalan Desa Banyuurip									0
		Pembangunan Jalan Desa Pucanglaban									0
		Pembangunan Jalan Desa Tiudan									0
		Pembangunan Jalan Desa Nyawangan Kec. Sendang									0
		Pembangunan Jalan Desa Tugu Kec. Sendang									0
		Pembangunan Jalan Desa Besole									0
		Pembangunan Jalan Desa Geger menuju Gambiran									0
		Pembangunan Jalan Desa Kedoyo									0
		Pembangunan Jalan Desa Samar									0
		Pembangunan Jalan Desa Sidomulvo									0
		Pembangunan Jalan Desa Bungur									0
		Pembangunan Jalan Desa Picisan									0
		Pembangunan Jalan Desa Jabalsari menuju Desa Pulotondo									0
		Pembangunan Jalan Desa Sumberejo Kulon									0
		Pembangunan Jembatan Desa Sukowiyono Kec. Karangrejo									0
		Pembangunan Bangunan Atas Jembatan Suwaru									0
		Pembangunan Bangunan Atas Jembatan Mergayu									0
		Peningkatan Jalan (Hotmix) Ruas Jalan Kel. Panggungrejo - Batangsaren, Ruas Jalan Desa Sidorejo, Ruas Jalan Desa Moyoketen (IPLT), Ruas Jalan Kel. Panggungrejo Menuju SMU, Ruas Jalan Desa Sidorejo - Panggungrejo dan Ruas Jalan Macanbang - Sepatan									0
		Peningkatan Jalan (Hotmix) Ruas Jalan Desa Bendilwungu - Pandansari, Ruas Jalan Desa Bendiljati Wetan - Sambijajar dan Ruas Jalan Jabalsari									0
		Peningkatan Jalan (Hotmix) Ruas Jalan Sambitan - Bono, Ruas Jalan Besuki - Keboireng dan Ruas Jalan Pakisrejo - Tumpakmergo									0
		Peningkatan Jalan (Hotmix) Ruas Jalan Punjul - Picisan, Ruas Jalan Gendingan - Boro, Ruas Jalan Desa Sukowiyono dan Ruas Jalan Jarakan - Mojoarum									0
		Peningkatan Jalan (Hotmix) Ruas Jalan Tambakrejo - Podorejo, Ruas Jalan Wajak Lor - Doroampel dan Ruas Jalan Serut - Tanjungsari - Wonorejo									0
		Peningkatan Jalan (Hotmix) Ruas Jalan Desa Plandaan, Ruas Jalan Bago - Plosokandang, Ruas Jalan Supriadi IV ( Pasar Pring ), Ruas Jalan Yos Sudarso III (Lap. Pasar Pahing) dan Ruas Jalan Gebang - Sanan									0
		Pembangunan Jalan Beton Desa Pelem									0
		Pembangunan Jalan Beton Desa Geger Menuju Candi									0
		Pembangunan Jalan Beton Desa Ngepoh Menuju Sumpersong									0
		Pembangunan Jalan Beton Desa Pagerwojo									0
		Pembangunan Jalan Desa Bono Kecamatan Pakel									0
		Pembangunan Jalan Desa Talang									0
		Pembangunan Jalan Desa Joho									0
		Pembangunan Jalan Desa Karangtalun									0
		Pembangunan Jalan Ruas Jalan Bukur - Sambirobyong									0
		Penertiban Bahu Jalan Kelurahan Sembung									0
		Peningkatan Jalan (Hotmix) Ruas Jalan Desa Tapan, Desa Tungulsari, dan Desa Bangoan									0
		Pembangunan Jalan Beton Desa Ngrejo									0
		Fasilitasi dan Koordinasi Bidang Kebnamargaan									0
		Pembangunan Jalan Kelurahan Jepun									0
		Pembangunan Jalan Desa Kendal									0
		Pembangunan Jalan Kelurahan Bago									0
		Pembangunan Jalan Desa Gesikan									0

1	2	3	4	5	6	7	8	9	10	11	12
		Rekonstruksi Badan Jalan dan Pembangunan Tembok Penahan Badan Jalan/Penahan Tebing Ruas Jalan Cuwiri - Pagerwojo KM TA 8 (BK Provinsi)								0	
		Rekonstruksi Badan Jalan, Pembangunan Tembok Penahan Jalan/Penahan Tebing dan Pembangunan Saluran Pengereng Jalan Ruas Jalan Karangrejo - Sendang (BK Provinsi)								0	
		Rekonstruksi Badan Jalan, Pembangunan Tembok Penahan Jalan/Penahan Tebing dan Pembangunan Saluran Pengereng Jalan Ruas Jalan Mojosari - Segawe (BK Provinsi)								0	
		Rekonstruksi Badan Jalan, Pembangunan Tembok Penahan Jalan/Penahan Tebing dan Pembangunan Saluran Pengereng Jalan Ruas Jalan Segawe - Gambiran (BK Provinsi)								0	
		Rekonstruksi Badan Jalan, Pembangunan Tembok Penahan Jalan/Penahan Tebing dan Pembangunan Saluran Pengereng Jalan Ruas Jalan Pagerwojo - Judeg (BK Provinsi)								0	
		Rekonstruksi Badan Jalan, Pembangunan Tembok Penahan Jalan/Penahan Tebing dan Pembangunan Saluran Pengereng Jalan Ruas Jalan Jagungan - Beringin (BK Provinsi)								0	
		Peningkatan Jalan Ruas Jalan Pakisrejo - Winong (BK Provinsi)								0	
		Peningkatan Jalan Ruas Jalan Kalitalun - Sine (BK Provinsi)								0	
		Peningkatan Jalan Ruas Jalan Rejosari - Kaligentong (BK Provinsi)								0	
		Pembangunan Jalan Desa Mojoagung (BK Provinsi)								0	
		Pembangunan Jalan di Kawasan Pantai Kedungtumpang								0	
		Peningkatan Jalan (Pelebaran) Ruas Jalan Kalitalun - Sine (BK Propinsi)								0	
		Pembangunan Jalan Rintisan menuju Pantai Sanggar								0	
		Pembangunan Jalan Desa Sumberagung menuju Batas Blitar								0	
		Pembangunan Jalan Ruas Jalan Desa Pulotondo								0	
		Pembangunan Jalan Desa Jabalsari menuju Desa Sambirobyong								0	
		Penataan Bahu Jalan Kelurahan Sembung								0	
		Peningkatan Jalan Ruas Jalan Gondosuli - Macanbang								0	
		Pembangunan Jalan Ruas Jalan Sumberejo Kulon - Sumberingin Kulon								0	
		Pembangunan Jalan Desa Suwaru								0	
		Pembangunan Jalan Ruas Jalan Kedoyo - Geger								0	
		Pembangunan Jalan Desa Babadan Menuju SD III								0	
		Pembangunan Jalan Desa Tanjung								0	
		Pembangunan Jalan Desa Tengkur								0	
		Pembangunan Jalan Desa Panjerejo								0	
		Pembangunan Jalan Desa Bungur								0	
		Peningkatan Jalan (Pelebaran) Ruas Jalan Desa Sukodono								0	
		Pembangunan Jalan Desa Kates								0	
		Pembangunan Jalan Desa Kedungcangkring								0	
		Pembangunan Jalan Desa Nglutung								0	
		Pembangunan Jalan Desa Kedungwaru								0	
		Pembangunan Jalan Desa Aryojeding								0	
		Pembangunan Jalan Ruas Jalan Sumberingin Kidul - Sumberingin Kulon								0	
		Peningkatan Jalan (Overlay) Ruas Jalan Karangtalun - Ngubalan (lanjutan); Jalan Desa Ketanon; Ruas Jalan Bangoan - Tapan; dan Jalan Desa Ringinpitu (BK Provinsi)								0	
		Peningkatan Jalan (Overlay) Ruas Jalan Dr. Sutomo; Ruas Jalan Mayjend. Sungkono; Ruas Jalan WR. Supratman; dan Ruas Jalan Patoman - Sidomulyo (BK Provinsi)								0	
		Peningkatan Jalan (Overlay) Ruas Jalan Lembu Peteng - Moyoketen ; Ruas Jalan P. Diponegoro Gg.III; Ruas Jalan Kyai Mojo dan Balerejo - Kauman ( BK Provinsi)								0	
		Peningkatan Jalan (Pelebaran) Ruas Jalan Karangrejo - Sendang (BK Provinsi)								0	
		Peningkatan Jalan (Pelebaran) Ruas Jalan Pakisrejo - Winong (BK Provinsi)								0	
		Peningkatan Jalan (Pelebaran) Ruas Jalan Sambidoplang - Domasan (BK Provinsi)								0	

1	2	3	4	5	6	7	8	9	10	11	12
		Peningkatan Jalan (Pelebaran) Ruas Jalan Mojosari - Segawe (BK Provinsi)								0	
		Peningkatan Jalan (Pelebaran) Ruas Jalan Ngunggahan - Sukoanyar (BK Provinsi)								0	
		Peningkatan Jalan Ruas Jalan Bungur - Kedoyo (BK Provinsi)								0	
		Peningkatan Jalan Ruas Jalan Kedoyo - Geger (BK Provinsi)								0	
		Peningkatan Jalan Ruas Jalan Sendang - Penampean (BK Provinsi)								0	
		Pembangunan Jalan Dusun Tambibendo Desa Geger (BK Provinsi)								0	
		Peningkatan Jalan Ruas Jalan Gambiran - Penampean (BK Provinsi)								0	
		Pembangunan Jalan Ruas Jalan Geger - Gambiran (BK Provinsi)								0	
		Peningkatan Jalan Ruas Jalan Kaligentong - Apakbrondol (BK Provinsi)								0	
		Pembangunan Jalan Desa Demuk (BK Provinsi)								0	
		Pembangunan Jalan Ruas Jalan Kalidawir - Sukorejo Kulon (BK Provinsi)								0	
		Pembangunan Jalan Desa Karangtalun (BK Provinsi)								0	
		Pembangunan Jalan Ruas Jalan Kaliduwet - Baran (BK Provinsi)								0	
		Pembangunan Jalan Desa Buntaran (BK Provinsi)								0	
		Pembangunan Jalan Ruas Jalan Keboireng - Klatak (BK Provinsi)								0	
		Pembangunan / Peningkatan jembatan	Bangunan jembatan yang layak dimanfaatkan	50 unit	9 unit	9 Unit		0,77777778	7 unit		
		Pembangunan jembatan	Bertambahnya jembatan baik	50 unit	9 unit	9 Unit		0,77777778	7 unit		
		Pembangunan Jembatan Desa Sukowiyono Kec. Karangrejo								0	
		Pembangunan Bangunan Atas Jembatan Suwaru								0	
		Pembangunan Bangunan Atas Jembatan Mergayu								0	
		Pembangunan jembatan Desa Sumberbendo								0	
		Pembangunan jembatan Desa Nglampir								0	
		Pembangunan jembatan ruas jalan gandong - sanan								0	
		Pembangunan Jembatan Kelurahan Kedungsoko								0	
		Program Rehabilitasi / Pemeliharaan Jalan	Hasil rehab yang layak dimanfaatkan	765 km	140 km	150 km		0,76666667	150 km		
		Rehabilitasi / Pemeliharaan Jalan	Bertambahnya kualitas jalan baik	765 km	140 km	150 km		0,76666667	150 km		
		UPT TULUNGAGUNG								0	
		UPT KAUMAN								0	
		UPT NGUNUT								0	
		UPT CAMPURDARAT								0	
		Program Rehabilitasi / Pemeliharaan Jembatan	Kelancaran arus transportasi	78 unit	2 unit	8 unit		1	1 unit		
		Rehabilitasi / Pemeliharaan Jembatan	Pemeliharaan jembatan	78 unit	2 unit	8 unit		1	1 unit		
		Pembangunan sayap jembatan Batangsaren								0	
		Pembangunan sayap jembatan tanggulturus								0	
		Rehabilitasi sayap jembatan jeli								0	
		Pembangunan Bangunan Pelengkap Jembatan Suwaru (BK Provinsi)								0	
		Pembangunan Bangunan Pelengkap Jembatan Mergayu (BK Provinsi)								0	
		Pembangunan Sayap Jembatan Jeli (BK Provinsi)								0	
		Rehabilitasi Jembatan/Gorong-Gorong Ruas Jalan Mojosari-Segawe dan Segawe-Gambiran								0	
		Rehabilitasi Jembatan Desa Manding								0	
		Pengembangan Kinerja Pengelolaan Air Minum	Bangunan jaringan pipa yang layak dimanfaatkan	209 km	40 km	35 km		1,26314286	45 km		
		Penyediaan dan sarana air minum	Pembangunan jaringan pipa transmisi / distribusi air minum	209 km	40 km	35 km		1,26314286	45 km		
		Optimalisasi Sarana Air Minum Desa Pucanglaban								0	
		Pembangunan Sarana Air Minum di Desa Talang Kecamatan Sendang (DAK)								0	
		Pembangunan Sarana Air Minum di Desa Bungur Kecamatan Karangrejo (DAK)								0	
		Pembangunan Sarana Air Minum di Desa Blendis Kecamatan Gondang (DAK)								0	
		Pembangunan Sarana Air Minum HIPAM Banyuurip Desa Banyuurip Kecamatan Kalidawir (DAK)								0	
		Pembangunan Sarana Air Minum HIPAM Dusun Ngampel Desa Joho Kecamatan Kalidawir (DAK)								0	

1	2	3	4	5	6	7	8	9	10	11	12
		Pembangunan Sarana Air Minum di Desa Nglurup Kecamatan Sendang (DAK)								0	
		Pembangunan Sarana Air Minum HIPAM Dusun Mangkujoyo Desa Sebalor Kecamatan Bandung (DAK)								0	
		Pembangunan Sarana Air Minum di Desa Sedayugunung Kecamatan Besuki (DAK)								0	
		Pembangunan Sarana Air Minum di Kawasan Pantai Kedung Tumpang Desa Pucanglaban Kecamatan Pucanglaban (DAK)								0	
		Pengembangan Jaringan Air Minum Menuju Desa Gondosuli								0	
		Pembangunan Infrastruktur Perdesaan dan sarana/prasarana lingkungan	Jalan dan bangunan sanitasi yang layak dimanfaatkan	67 unit	19 unit	15 unit		0,86666667	15 unit		
		Pembangunan Baru IPAL Komunal Domestik + SR di Desa Panggungrejo Kecamatan Kauman (DAK)								0	
		Pembangunan MCK Kombinasi Dengan IPAL Komunal di Desa Sukowiyono Kecamatan Karangrejo (DAK)								0	
		Pembangunan MCK Kombinasi Dengan IPAL Komunal di Desa Rejotangan Kecamatan Rejotangan (DAK)								0	
		Pembangunan MCK Kombinasi Dengan IPAL Komunal di Desa Karanganom Kecamatan Kauman (DAK)								0	
		Pembangunan MCK Kombinasi Dengan IPAL Komunal di Desa Pucangan Kecamatan Kauman (DAK)								0	
		Pembangunan MCK Kombinasi Dengan IPAL Komunal di Desa Tawing Kecamatan Gondang (DAK)								0	
		Pembangunan Tangki Septik Individu Perkotaan di Kelurahan Kedungsoko (DAK)								0	
		Pembangunan Tangki Septik Individu Perkotaan di Kelurahan Bago (DAK)								0	
		Pembangunan Untuk Perbaikan Fasilitas Individual Perdesaan di Kecamatan Kauman (DAK)								0	
		Pembangunan Untuk Perbaikan Fasilitas Individual Perdesaan di Kecamatan Kedungwaru (DAK)								0	
		Pembangunan Untuk Perbaikan Fasilitas Individual Perdesaan di Kecamatan Boyolangu (DAK)								0	
		Pembangunan Untuk Perbaikan Fasilitas Individual Perdesaan di Kecamatan Gondang (DAK)								0	
		Pembangunan Untuk Perbaikan Fasilitas Individual Perdesaan di Kecamatan Sumbergempol (DAK)								0	
		Pembangunan Infrastruktur Kawasan Lingkungan Permukiman Kumuh	pembangunan infrastruktur drainase						20 unit		
		Penataan Zona Tata Ruang dan Tata Bangunan	luasan wilayah RDTR dab RTRW						2 paket		
		Peningkatan Bangunan Gedung	Hasil bangunan gedung yang layak dimanfaatkan	121 paket	12 paket	5 paket		0,6	5 paket		
		Pembangunan dan rehab gedung pemerintah dan non pemerintah	Pembangunan dan rehab gedung	121 paket	12 paket	5 paket		0,6	5 paket		
		Pembangunan Gedung Kantor Kecamatan Ngantru								0	
		Pembangunan Balai Pertemuan Kecamatan Pakel								0	
		Pembangunan Fasilitas Penunjang Kantor Kelurahan Kampungdalem								0	
		Pengelolaan Kebersihan dan Taman Kota	Hasil pemeliharaan dan keindahan taman ruang terbuka hijau								
		Pembangunan Infrastruktur Sarana Persampahan	Bangunan persampahan yang layak digunakan						10 unit		
		Pengelolaan Kebersihan dan Taman Kota	Hasil pemeliharaan dan keindahan taman ruang terbuka hijau								
		Pengelolaan RTH dan IPLT	Bertambahnya lingkungan kebersihan dan taman kota	35 paket	35 paket	25 paket		0,96			
		Penunjang Adipura di Kabupaten Tulungagung								0	
		Pemeliharaan Penghijauan Tepi Jalan								0	
		Pengadaan dan Pemeliharaan Pompa Air								0	
		Pemeliharaan Ruang Terbuka Hijau (RTH) Kawasan Kali Ngrowo								0	
		Pemeliharaan Ruang Terbuka Hijau (RTH) Kauman								0	
		Perapihan Pohon Tepi Jalan dan Pembersihan Dongklak								0	
		Pemeliharaan Tugu Batas Kota								0	
		Pembangunan Vertikal Garden di Wilayah Perkotaan								0	
		Pembangunan Sarana dan Prasarana Tempat Pemakaman Umum (TPU)								0	
		Penunjang Operasional dan Pemeliharaan Taman								0	



1	2	3	4	5	6	7	8	9	10	11	12
		Pemeliharaan Taman Monumen									0
		Pembangunan Taman Tanggung									0
		Pengecatan Pohon Tepi Jalan									0
		Perbaikan Trotoar Wilayah Kota									0
		Pemeliharaan Taman Tugu Batas Kabupaten Kalitelu									0
		Pemeliharaan Taman Antasari									0
		Pemeliharaan Makam Bersejarah di Kabupaten Tulungagung									0
		Pemeliharaan Taman Tugu Batas Pakel									0
		Pemeliharaan Taman di Lingkungan Kantor Pemkab dan Sekitarnya									0
		Pengecatan Riol									0
		Pembangunan Depo Pertamanan									0
		Pembuatan Sumur Bor dan Pompa Taman Batas Kabupaten									0
		Pembangunan Pos Pertamanan									0
		Pemeliharaan Taman Pendopo									0
		Pengelolaan dan pemasangan PJU	Bertambahnya jumlah PJU	2800 titik	1178 titik	900 titik		0,37888889	900 titik		0
		Penggantian dan Pemasangan PJU di Ruas Jl.Letjend S. Parman - Pasar Senggol Bangoan									0
		Pemasangan PJU Menuju Kawasan Pantai Popoh									0
		Penggantian dan Pemasangan PJU di Ruas Jalan Cuwiri - Karangrejo									0
		Penggantian dan Pemasangan PJU di Ruas Jalan Wilis									0
		Pemasangan Lampu Penerangan Jalan (PJU) Desa Mulyosari									0
		Relokasi PJU di Mojopanggung									0
		Penggantian dan Pemasangan PJU di Ruas Jalan Raya Rejotangan									0
		Penggantian dan Pemasangan PJU di Ruas Jalan Raya Sumbergempol - Kantor PLN Ngunut									0
		Penggantian dan Pemasangan PJU di Ruas Jalan Pasar Ngrance									0
		Penggantian dan Pemasangan PJU di Ruas Jalan Jetaan - Macanbang									0
		Penggantian dan Pemasangan PJU di Ruas Jalan Raya Karangrejo - Kediri									0
		Penggantian dan Pemasangan PJU di Ruas Jalan Raya Bandung - Campurdarat									0
		Penggantian dan Pemasangan PJU di Ruas Jalan Rava Ngunut									0
		Pengelolaan jasa konstruksi	pembinaan jasa konstruksi							60 rekanan	
		Pengelolaan Pengujian Laboratorium Material	Hasil material yang diuji							100 sampel	
5		Dinas Perumahan, Kawasan Pemukiman dan SDA									0
	1,01	Program Pelayanan Administrasi Perkantoran									0
	1.04.01.1		Jumlah laporan keuangan	15		15 Laporan	0				0
	1.04.01.001	Penyediaan Jasa Surat Menyurat							2880 kali		0
	1.04.01.001.1		Tersediannya penyediaan jasa surat menyurat	12	12	12 bln	12			24	2
	1.04.01.002	Penyediaan jasa komunikasi, SDA dan listrik							12 bln		2
	1.04.01.002.1		Tersediannya penyediaan jasa komunikasi ,SDA dan listrik	12	12	12 bln	12			24	2
	1.04.01.003	Penyediaan Jasa Administrasi Keuangan							12 bln		2
	1.04.01.003.1		Tersediannya penyediaan jasa administrasi keuangan	12	12	12 jenis	12			24	2
	1.04.01.004	Penyediaan Alat Tulis Kantor							12 bln		2
	1.04.01.004.1		Tersediannya penyediaan alat tulis kantor	12	12	12 bln	12			24	2
	1.04.01.005	Penyediaan Barang Cetak dan Penggandaan							12 bln		2
	1.04.01.005.1		Tersediannya penyediaan barang cetakan dan penggandaan	12	12	12 bln	12			24	2
	1.04.01.006	Penyediaan Komponen Instalasi Listrik/Penerangan Bangunan Kantor							12 bln		2
	1.04.01.006.1		Tersediannya penyediaan komponen instalasi listrik/penerangan bangunan kantor	18	18	18 jenis	18			36	2
	1.04.01.007	Penyediaan Makanan dan Minuman							12 bln		2
	1.04.01.007.1		Tersediannya penyediaan makanan dan minuman	200	200	500 dos	500			700	3,5
	1.04.01.008	Rapat-rapat Koordinasi dan Konsultasi ke Luar Daerah							12 bln		2
	1.04.01.008.1		Jumlah rapat koordinasi dan konsultasi ke luar daerah	12	12	12 bln	12			24	2
	1.04.01.009	Penyediaan Peralatan Kebersihan dan Peralatan Pembersih							12 bln		2
	1.04.01.009.1		Tersediannya peralatan, kebersihan dan peralatan pembersih	12	12	12 bln	12			24	2
	1,02	Program Peningkatan Sarana dan Prasarana Aparatur									0
	1.04.02.1		Jumlah laporan perlengkapan	15		15 Laporan	0				0
	1.04.02.001	Pengadaan Peralatan dan Perlengkapan Kantor							12 bln		0

1	2	3	4	5	6	7	8	9	10	11	12
1.04.02.001.1			Tersedianya peralatan dan perlengkapan kantor	45	45	45 Unit	45			90	2
1.04.02.002		Pengadaan Sarana Prasarana Kerja							12 bln		
1.04.02.002.1			Jumlah peralatan kerja bagi petugas lapangan	18	0	18 Macam	18			18	1
1.04.02.003		Pemeliharaan Rutin/Berkala Gedung Kantor							12 bln		
1.04.02.003.1			Terpeliharanya gedung kantor	12	12	12 bln	12			24	2
1.04.02.004		Pemeliharaan Rutin/Berkala Kendaraan Dinas/Operasional							12 bln		
1.04.02.004.1			Terpeliharanya Kendaraan Dinas	12	12	12 bln	12			24	2
1.04.02.005		Pemeliharaan Rutin/berkala Peralatan dan Perlengkapan Kantor							12 bln		
1.04.02.005.1			Terpeliharanya Peralatan dan Perlengkapan Kantor	12	12	12 bln	12			24	2
1.04.02.006		Operasional/Pemeliharaan Pintu Air dan Saluran Irigasi							12 bln		
1.04.02.006.1			Jumlah pintu air yang terpelihara	12	12	12 bln	12			24	2
	1,03	Program Peningkatan Disiplin Aparatur								0	
1.04.03.1			Jumlah laporan kepegawaian	12		12 Laporan	0			0	0
1.04.03.001		Pengadaan pakaian Dinas Beserta Pelengkapannya							300 bh		
1.04.03.001.1			Jumlah pakaian kerja batik bagi aparatur	300	0	300 Buah	300			300	1
	1,04	Program Peningkatan Kapasitas Sumber Daya Aparatur								0	
1.04.04.1			Jumlah rapat koordinasi dinas	20		20 Kali	0			0	0
1.04.04.001		Pembinaan Aparatur							382 org		
1.04.04.001.1			Jumlah SDM aparatur yang terdidik dan terlatih	214	214	214 Aparatur	428			642	3
1.04.04.002		Penyusunan Dokumen Anjab							1 kegiatan		
1.04.04.002.1			Jumlah dokumen anjab	1	1	1 Kegiatan	1			2	2
		Operasional Rusunawa							12 bln		
	1,05	Program Peningkatan Pengembangan Sistem Pelaporan, Capaian Kinerja dan Keuangan								0	
1.04.05.1			Jumlah program dan perencanaan	5		5 Dokumen	0			0	0
1.04.05.2			Jumlah laporan akuntabilitas	1		1 Dokumen	0			0	0
1.04.05.001		Penyusunan Perencanaan Program dan Laporan Kinerja SKPD							5 dokumen		
1.04.05.001.1			Jumlah dokumen perencanaan program dan kegiatan	13	13	10 Dokumen	6			19	1,46153846
	1,07	Program Pengembangan dan Pengelolaan Jaringan Irigasi, Rawa dan Jaringan Pengairan lainnya								0	
1.04.07.1			Prosentase jaringan irigasi dan bangunan pelengkapannya yang terbangun	100		100 %	0			0	0
1.04.07.2			Prosentase jaringan irigasi dan bangunan pelengkapannya yang terpelihara	70		70 %	0			0	0
1.04.07.3			Prosentase rencana pola tata tanam yang terpenuhi	70		70 %	0			0	0
1.04.07.001		Penyusunan Rencana Tata Tanam Global (RTTG) dan Rencana Kebutuhan Air								0	
1.04.07.001.1			Prosentase rencana pola tata tanam yang terpenuhi	1	1	1 Buku	1		1 buku		
1.04.07.002		Pembuatan Mutasi Baku Sawah								0	
1.04.07.002.1			Jumlah data mutasi baku sawah yang tersusun	1	1	1 Buku	1		1 buku		
1.04.07.003		Penunjang Operasional Bidang OP								0	
1.04.07.003.1			Tersedianya tunjangan operasional	1	1	1 Paket	1		1 Paket		
1.04.07.004		Evaluasi dan Pembinaan HIPPA/GHIPPA								0	
1.04.07.004.1			Jumlah Evaluasi dan pembinaan teknis GHIPPA/HIPPA	1	1	1 Kali	1		1 buku		
1.04.07.005		Fasilitasi dan Koordinasi Komisi Irigasi								0	
1.04.07.005.1			Jumlah koordinasi komisi irigasi kabupaten	3	1	1 Kali	1			2	0,66666667
1.04.07.006		Penunjang Operasional Bidang PSDA								0	
1.04.07.006.1			Tersedianya tunjangan operasional	100	0	100 %	100			100	1
1.04.07.007		Perbaikan dan Pemeliharaan Saluran Pembuang Kali Jenes								0	
1.04.07.007.1			Panjangnya saluran yang diperbaiki dan terpelihara	200	0	200 m	200			200	1
1.04.07.008		Rehabilitasi Saluran Irigasi Sumber Bedalem (DAK)								0	
1.04.07.008.1			Jumlah bangunan dan panjangnya saluran irigasi yang terehabilitasi	50	0	50 m	50			50	1
1.04.07.009		Rehabilitasi Dam Mojoagung (DAK)								0	
1.04.07.009.1			Jumlah bangunan dan panjang saluran irigasi yang terehabilitasi	50	0	50 m	50			50	1
1.04.07.010		Peningkatan Saluran Irigasi Ngampel (DAK)								0	
1.04.07.010.1			Panjangnya peningkatan saluran irigasi Ngampel	400	0	400 m	400			400	1
1.04.07.011		Peningkatan Saluran Irigasi Kedungwilud (DAK)								0	
1.04.07.011.1			Panjangnya Perkuatan / peningkatan saluran irigasi	650	0	650 m	650			650	1
1.04.07.012		Peningkatan Saluran Irigasi Sidem (DAK)								0	

1	2	3	4	5	6	7	8	9	10	11	12
1.04.07.012.1			Panjangnya Perkuatan / peningkatan saluran irigasi	600	0	650 m	650			650	1,08333333
1.04.07.013		Peningkatan Saluran Irigasi Tempel (DAK)								0	
1.04.07.013.1			Panjangnya Perkuatan / peningkatan saluran irigasi	450	0	450 m	450			450	1
1.04.07.014		Peningkatan Saluran Irigasi Ampel Gading (DAK)								0	
1.04.07.014.1			Panjangnya Perkuatan / peningkatan saluran irigasi	450	0	450 m	450			450	1
1.04.07.015		Peningkatan Saluran Irigasi Menduh (DAK)								0	
1.04.07.015.1			Panjangnya Perkuatan / peningkatan saluran irigasi	420	0	420 m	420			420	1
1.04.07.016		Peningkatan Saluran Irigasi Sumber Pacar (DAK)								0	
1.04.07.016.1			Panjangnya Perkuatan / peningkatan saluran irigasi	500	0	500 m	500			500	1
1.04.07.017		Peningkatan Saluran Irigasi Peh Oyot (DAK)								0	
1.04.07.017.1			Panjangnya Perkuatan / peningkatan saluran irigasi	450	0	450 m	450			450	1
1.04.07.018		Peningkatan Saluran Irigasi Bendogilir (DAK)								0	
1.04.07.018.1			Panjangnya Perkuatan / peningkatan saluran irigasi	580	0	580 m	580			580	1
1.04.07.019		Peningkatan Saluran Irigasi Turi (DAK)								0	
1.04.07.019.1			Panjangnya Perkuatan / peningkatan saluran irigasi	600	0	600 m	600			600	1
1.04.07.020		Peningkatan Saluran Irigasi Bajal I (DAK)								0	
1.04.07.020.1			Panjangnya Perkuatan / peningkatan saluran irigasi	600	0	600 m	600			600	1
1.04.07.021		Peningkatan Saluran Irigasi Tanen (DAK)								0	
1.04.07.021.1			Panjangnya Perkuatan / peningkatan saluran irigasi	350	0	350 m	350			350	1
1.04.07.022		Pengawasan Kegiatan DAK Penugasan Bidang Irigasi Tahun 2017 di Kabupaten Tulungagung(DAK)						6 dok		0	
1.04.07.022.1			Jumlah Dokumen Pengawasan Kegiatan DAK Penugasan Bidang Irigasi Tahun 2017 di Kabupaten Tulungagung(DAK)	4	0	4 Dokumen	4			4	1
1.04.07.023		Pengendalian Kegiatan DAK Penugasan Bidang Irigasi Tahun 2017 di Kabupaten Tulungagung (DAK)								0	
1.04.07.023.1			Tersedianya prasarana jaringan irigasi dalam kondisi baik	1	0	1 Paket	1			1	1
1.04.07.024		Perkuatan Tangkis Saluran Pembuang Desa Tanjungsari								0	
1.04.07.024.1			Tersedianya Kegiatan Perkuatan Tangkis Saluran Pembuang Desa Tanjungsari	100	0	100 %	100			100	1
1.04.07.025		Normalisasi dan Pemeliharaan Saluran Pembuang Gondosuli								0	
1.04.07.025.1			Panjang saluran irigasi yang terpelihara	200	0	200 m	200			200	1
1.04.07.026		Normalisasi Saluran Pembuang Pojok								0	
1.04.07.026.1			Panjang saluran irigasi yang terpelihara	1800	0	1800 m	1800			1800	1
1.04.07.027		Normalisasi dan Pemeliharaan Saluran Irigasi Wadi								0	
1.04.07.027.1			Panjang saluran irigasi yang terpelihara	150	0	150 m	150			150	1
1.04.07.028		Normalisasi dan Pemeliharaan Saluran Irigasi Gethuk								0	
1.04.07.028.1			Panjang saluran irigasi yang terpelihara	200	0	200 m	200			200	1
1.04.07.029		Normalisasi Saluran Pembuang Salak Kembang								0	
1.04.07.029.1			Panjang saluran pembuang yang terpelihara	1400	0	1400 m	1400			1400	1
1.04.07.030		Normalisasi Saluran Pembuang Manggis								0	
1.04.07.030.1			Panjang saluran irigasi yang terpelihara	1900	0	1900 m	1900			1900	1
1.04.07.031		Perkuatan Tangkis Saluran Pembuang Kromasan								0	
1.04.07.031.1			Panjang saluran irigasi yang terpelihara	2600	0	2600 m	2600			2600	1
1.04.07.032		Normalisasi Saluran Pembuang Aryojeding								0	
1.04.07.032.1			Panjang saluran irigasi yang terpelihara	1700	0	1700 m	1700			1700	1
1.04.07.033		Normalisasi Saluran Pembuang RW III								0	
1.04.07.033.1			Panjang saluran irigasi yang terpelihara	1900	0	1900 m	1900			1900	1
1.04.07.034		Pengadaan dan Perbaikan Pintu Air UPTD Kalidawir, Ngumut, Tulungagung								0	
1.04.07.034.1			Jumlah pintu air yang terpelihara	16	0	16 Unit	16			16	1
1.04.07.035		Pengadaan dan Perbaikan Pintu Air UPTD Kauman, Karangrejo, Ngantru								0	
1.04.07.035.1			Pengadaan dan Perbaikan Pintu Air UPTD Kauman, Karangrejo, Ngantru	15	0	15 Unit	15			15	1
1.04.07.036		Pengadaan dan Perbaikan Pintu Air UPTD Bandung, Boyolangu, Gondang								0	
1.04.07.036.1			Pengadaan dan Perbaikan Pintu Air UPTD Bandung, Boyolangu, Gondang	12	0	12 Unit	12			12	1
1.04.07.037		Fasilitasi dan Koordinasi Bidang Pembangunan Sumber Daya Air								0	
1.04.07.037.1			Adanya fasilitas dan koordinasi bidang PSDA	1	0	1 Unit	1			1	1
1.04.07.038		Perbaikan dan Pemeliharaan Saluran Sekunder Rejotangan								0	
1.04.07.038.1			Panjang saluran irigasi yang terpelihara	200	0	200 m	200			200	1
1.04.07.039		Perbaikan dan Pemeliharaan Saluran Sekunder Karangsono								0	

1	2	3	4	5	6	7	8	9	10	11	12
1.04.07.039.1			Panjang saluran irigasi yang terpelihara	250	0	250 m	250			250	1
1.04.07.040		Perbaikan dan Pemeliharaan Saluran Irigasi Karang Sari								0	
1.04.07.040.1			Panjang saluran irigasi yang terpelihara	2400	0	2400 m	2400			2400	1
1.04.07.041		Sosialisasi Peraturan Perundang-undangan Bidang Sumberdaya Air kepada HIPPA / GHIPPA di Kabupaten Tulungagung								0	
1.04.07.041.1			Jumlah sosialisasi kepada HIPPA/GHIPPA	6	0	6 Kali	6			6	1
1.04.07.042		Pembinaan Teknis Petugas Operasional dan Pemeliharaan (OP) Jaringan Irigasi								0	
1.04.07.042.1			Jumlah Pembinaan Teknis Petugas O dan P Jaringan Irigasi	4	0	4 Kali	4			4	1
1.04.07.043		Peningkatan Saluran Pembuang Ngungahan								0	
1.04.07.043.1			Panjang perkuatan / peningkatan saluran irigasi	50	0	50 m	50			50	1
1.04.07.044		Peningkatan Saluran Irigasi Nguni Kiri								0	
1.04.07.044.1			Panjang perkuatan / peningkatan saluran irigasi	200	0	200 m	200			200	1
1.04.07.045		Peningkatan Saluran Irigasi Peh Oyot								0	
1.04.07.045.1			Panjang perkuatan / peningkatan saluran irigasi	200	0	200 m	200			200	1
1.04.07.046		Peningkatan Saluran Pembuang Centong								0	
1.04.07.046.1			Panjang perkuatan / peningkatan saluran irigasi	50	0	50 m	50			50	1
1.04.07.047		Peningkatan Saluran Pembuang Pakisaji								0	
1.04.07.047.1			Panjang perkuatan / peningkatan saluran irigasi	200	0	200 m	200			200	1
1.04.07.048		Peningkatan Saluran Irigasi Pinggirsari								0	
1.04.07.048.1			Panjang perkuatan / peningkatan saluran irigasi	200	0	200 m	200			200	1
1.04.07.049		Peningkatan Saluran Irigasi Sumur Brumbung I								0	
1.04.07.049.1			Panjang perkuatan / peningkatan saluran irigasi	100	0	100 m	100			100	1
1.04.07.050		Peningkatan Saluran Irigasi Pulerejo								0	
1.04.07.050.1			Panjang perkuatan / peningkatan saluran irigasi	100	0	100 m	100			100	1
1.04.07.051		Peningkatan Saluran Irigasi Batokan								0	
1.04.07.051.1			Panjang perkuatan / peningkatan saluran irigasi	200	0	200 m	200			200	1
1.04.07.052		Peningkatan Bangunan bagi Saluran Pembuang Mojoagung								0	
1.04.07.052.1			Panjang perkuatan / peningkatan saluran irigasi	20	0	20 m	20			20	1
1.04.07.076		Peningkatan Tangkis Kali Kendal								0	
1.04.07.076.1			Panjang perkuatan / peningkatan saluran irigasi	25	0	25 m	25			25	1
1.04.07.053		Peningkatan Saluran Irigasi Sumber Gunung Pegat								0	
1.04.07.053.1			Panjang perkuatan / peningkatan saluran irigasi	150	0	150 m	150			150	1
1.04.07.054		Peningkatan Tangkis Pelimpah Kali Klantur								0	
1.04.07.054.1			Panjang perkuatan / peningkatan saluran irigasi	20	0	20 m	20			20	1
1.04.07.055		Perkuatan Tangkis Kali Klantur Dusun Peksi								0	
1.04.07.055.1			Panjang perkuatan / peningkatan saluran irigasi	20	0	20 m	20			20	1
1.04.07.056		Perkuatan Tangkis Kali Klantur Dusun Grogol								0	
1.04.07.056.1			Panjang perkuatan / peningkatan saluran irigasi	20	0	20 m	20			20	1
1.04.07.057		Perkuatan Tangkis Kali Babakan Dusun Klagen								0	
1.04.07.057.1			Panjang perkuatan / peningkatan saluran irigasi	20	0	20 m	20			20	1
1.04.07.058		Perkuatan Tangkis Saluran Pembuang Tlogo								0	
1.04.07.058.1			Panjang perkuatan / peningkatan saluran irigasi	100	0	100 m	100			100	1
1.04.07.059		Rehabilitasi DAM Desa Sumberejo Wetan								0	
1.04.07.059.1			Jumlah bangunan irigasi dan bangunan pelengkap yang terbangun	50	0	50 m	50			50	1
1.04.07.060		Peningkatan Tangkis Saluran Pembuang Gilang								0	
1.04.07.060.1			Panjang perkuatan / peningkatan saluran irigasi	75	0	75 m	75			75	1
1.04.07.061		Perkuatan Tangkis Saluran Pembuang Pelem								0	
1.04.07.061.1			Panjang perkuatan / peningkatan saluran irigasi	150	0	150 m	150			150	1
1.04.07.062		Perkuatan Tangkis Saluran Pembuang Secang								0	
1.04.07.062.1			Panjang perkuatan / peningkatan saluran irigasi	150	0	150 m	150			150	1
1.04.07.063		Perkuatan Tangkis Saluran Pembuang Box Poso								0	
1.04.07.063.1			Panjang perkuatan / peningkatan saluran irigasi	150	0	150 m	150			150	1
1.04.07.064		Peningkatan Saluran Irigasi Domasan								0	
1.04.07.064.1			Panjang perkuatan / peningkatan saluran irigasi	150	0	150 m	150			150	1
1.04.07.065		Peningkatan Saluran Irigasi Sriaton								0	
1.04.07.065.1			Panjang perkuatan / peningkatan saluran irigasi	100	0	100 m	100			100	1
1.04.07.066		Peningkatan Saluran Irigasi Pucung Lor								0	
1.04.07.066.1			Panjang perkuatan / peningkatan saluran irigasi	150	0	150 m	150			150	1
1.04.07.067		Peningkatan Saluran Irigasi Pakel								0	
1.04.07.067.1			Panjang perkuatan / peningkatan saluran irigasi	150	0	150 m	150			150	1

1	2	3	4	5	6	7	8	9	10	11	12
	1.04.07.068	Peningkatan Tangkis Saluran Dusun Bendilwuning dan Dusun Wonorejo								0	
	1.04.07.068.1		Panjang perkuatan / peningkatan saluran irigasi	50	0	50 m	50			50	1
	1.04.07.069	Peningkatan Tangkis DAM Doroampel								0	
	1.04.07.069.1		Panjang perkuatan / peningkatan saluran irigasi	50	0	50 m	50			50	1
	1.04.07.070	Peningkatan Tangkis Saluran Sumberingin Kidul								0	
	1.04.07.070.1		Panjang perkuatan / peningkatan saluran irigasi	100	0	100 m	100			100	1
	1.04.07.071	Peningkatan Tangkis Saluran Ngepoh								0	
	1.04.07.071.1		Panjang perkuatan / peningkatan saluran irigasi	50	0	50 m	50			50	1
	1.04.07.072	Peningkatan Tangkis Saluran Kalidawir								0	
	1.04.07.072.1		Panjang perkuatan / peningkatan saluran irigasi	50	0	50 m	50			50	1
	1.04.07.073	Peningkatan Tangkis Saluran Kendalbulur								0	
	1.04.07.073.1		Panjang perkuatan / peningkatan saluran irigasi	50	0	50 m	50			50	1
	1.04.07.074	Peningkatan Tangkis Saluran Ngranti								0	
	1.04.07.074.1		Panjang perkuatan / peningkatan saluran irigasi	50	0	50 m	50			50	1
	1.04.07.075	Peningkatan Tangkis Saluran Waung								0	
	1.04.07.075.1		Panjang perkuatan / peningkatan saluran irigasi	50	0	50 m	50			50	1
	1.04.07.077	Peningkatan Saluran Irigasi Selotinatah Kanan								0	
	1.04.07.077.1		Panjang perkuatan / peningkatan saluran irigasi	200	0	200 m	200			200	1
	1.04.07.078	Penunjang Perencanaan Bidang Infrastruktur Irigasi Tahun 2017 (P2D2)								0	
	1.04.07.078.1		Jumlah dokumen perencanaan pengembangan sumber daya air	6	0	6 Dokumen	6			6	1
	1.04.07.079	Peningkatan Tangkis Saluran Pembuang Gempolan I								0	
	1.04.07.079.1		Panjang perkuatan / peningkatan saluran irigasi	50	0	50 m	50			50	1
	1.04.07.080	Peningkatan Tangkis Saluran Pembuang Tenggur								0	
	1.04.07.080.1		Panjang perkuatan / peningkatan saluran irigasi	75	0	75 m	75			75	1
	1.04.07.081	Peningkatan Tangkis Saluran Pembuang Banjarejo								0	
	1.04.07.081.1		Panjang perkuatan / peningkatan saluran irigasi	100	0	100 m	100			100	1
	1.04.07.082	Peningkatan Tangkis DAM Kandenan I dan II								0	
	1.04.07.082.1		Panjang perkuatan / peningkatan saluran irigasi	100	0	100 m	100			100	1
	1.04.07.083	Peningkatan Tangkis Pembuang Sobontoro								0	
	1.04.07.083.1		Panjang perkuatan / peningkatan saluran irigasi	100	0	100 m	100			100	1
	1.04.07.084	Peningkatan Tangkis Saluran Irigasi Beji								0	
	1.04.07.084.1		Panjang perkuatan / peningkatan saluran irigasi	150	0	150 m	150			150	1
	1.04.07.085	Peningkatan Saluran Ingasi Tulungrejo								0	
	1.04.07.085.1		Panjang perkuatan / peningkatan saluran irigasi	150	0	150 m	150			150	1
	1.04.07.086	Peningkatan Saluran Bendiljati Kulon								0	
	1.04.07.086.1		Panjang perkuatan / peningkatan saluran irigasi	50	0	50 m	50			50	1
	1.04.07.087	Peningkatan Tangkis Saluran Wates								0	
	1.04.07.087.1		Panjang perkuatan / peningkatan saluran irigasi	100	0	100 m	100			100	1
	1.04.07.088	Peningkatan Tangkis Saluran Pembuang Sumberdadi								0	
	1.04.07.088.1		Panjang perkuatan / peningkatan saluran irigasi	75	0	75 m	75			75	1
	1.04.07.089	Peningkatan Tangkis Saluran Pembuang Gesikan								0	
	1.04.07.089.1		Panjang perkuatan / peningkatan saluran irigasi	75	0	75 m	75			75	1
	1.04.07.090	Normalisasi Saluran Pembuang Wates Kroyo								0	
	1.04.07.090.1		Panjang saluran irigasi yang terpelihara	2000	0	2000 m	2000			2000	1
	1.04.07.091	Perbaikan dan Pemeliharaan Saluran Irigasi Pucung								0	
	1.04.07.091.1		Panjang saluran irigasi pucung yang terpelihara	350	0	350 m	350			350	1
	1.04.07.092	Perbaikan dan Pemeliharaan Saluran Irigasi Blader								0	
	1.04.07.092.1		Panjang saluran irigasi blader yang terpelihara	300	0	300 m	300			300	1
	1.04.07.093	Normalisasi Saluran Pembuang Sukorejo Wetan								0	
	1.04.07.093.1		Panjang saluran pembuang yang terpelihara	1700	0	1700 m	1700			1700	1
	1.04.07.094	Normalisasi Saluran Pembuang Song Bangkong								0	
	1.04.07.094.1		Panjang saluran pembuang yang terpelihara	2000	0	2000 m	2000			2000	1
	1.04.07.095	Normalisasi Saluran Pembuang Sumber Nongko								0	
	1.04.07.095.1		Panjang saluran pembuang sumber nongko yang terpelihara	2,25	0	2.25 m	2250			2250	1000
	1.04.07.096	Normalisasi Saluran Pembuang BL IV								0	
	1.04.07.096.1		Panjang saluran pembuang BL IV yang terpelihara	2,5	0	2500 m	2500			2500	1000
	1.04.07.097	Normalisasi Saluran Pembuang DA II								0	
	1.04.07.097.1		Panjang saluran pembuang DA II yang terpelihara	2500	0	2500 m	2500			2500	1
	1.04.07.098	Normalisasi Saluran Pembuang Ngubalan								0	
	1.04.07.098.1		Panjang saluran pembuang ngubalan yang terpelihara	2200	0	2.2 m	2200			2200	1

1	2	3	4	5	6	7	8	9	10	11	12
1.04.07.099		Perbaikan dan pemeliharaan saluran sekunder KD V - VII								0	
1.04.07.099.1			Panjang saluran sekunder KD V -VII yang terpelihara	2,6	0	2.6 m	2600			2600	1000
1.04.07.100		Normalisasi Saluran Pembuang Kepuhrejo								0	
1.04.07.100.1			Panjang saluran pembuang kepuhrejo yang terpelihara	320	0	320 m	320			320	1
1.04.07.101		Perbaikan dan Pemeliharaan Dam / Saluran Irigasi Ngampel II								0	
1.04.07.101.1			Panjang saluran irigasi ngampel II yang terpelihara	200	0	200 m	200			200	1
1.04.07.102		Pengadaan Prasarana dan Sarana Operasional Bidang OP								0	
1.04.07.102.1			Jumlah pengadaan prasarana operasional bidang OP	4	0	4 Unit	4			4	1
1.04.07.103		Peningkatan Saluran Irigasi Dusun Ngasbuntung								0	
1.04.07.103.1			Panjang perkuatan / peningkatan saluran irigasi	150	0	150 m	150			150	1
1.04.07.104		Peningkatan Saluran Pembuang Ngadirejo I								0	
1.04.07.104.1			Panjang perkuatan / peningkatan saluran irigasi	200	0	200 m	200			200	1
1.04.07.105		Peningkatan Saluran Irigasi Dusun Banyu Urip								0	
1.04.07.105.1			Panjang perkuatan / peningkatan saluran irigasi	200	0	200 m	200			200	1
1.04.07.106		Peningkatan Saluran Irigasi Mojosari								0	
1.04.07.106.1			Panjang perkuatan / peningkatan saluran irigasi	150	0	150 m	150			150	1
1.04.07.107		Peningkatan Saluran Irigasi Ngrance								0	
1.04.07.107.1			Panjang perkuatan / peningkatan saluran irigasi	100	0	100 m	100			100	1
1.04.07.108		Peningkatan Saluran Pembuang Rowo Sapen								0	
1.04.07.108.1			Panjang peningkatan saluran pembuang rowo sapen	100	0	100 m	100			100	1
1.04.07.109		Peningkatan Saluran Irigasi Padangan								0	
1.04.07.109.1			Panjang peningkatan saluran irigasi padangan	150	0	150 m	150			150	1
1.04.07.110		Peningkatan Saluran Irigasi Kepuhrejo								0	
1.04.07.110.1			Panjang peningkatan saluran irigasi kepuhrejo	100	0	100 m	100			100	1
1.04.07.111		Pembangunan Dam dan Saluran Irigasi Dusun Kebon (BK)								0	
1.04.07.111.1			Terlaksananya Pembangunan Dam dan Saluran Irigasi Dusun Kebon	1	0	1 Unit	1			1	1
1.04.07.112		Peningkatan Tangkis Saluran Pembuang Dusun Kasrepan (BK)								0	
1.04.07.112.1			Terlaksananya Peningkatan Tangkis Saluran Pembuang Dusun Kasrepan	200	0	200 m	200			200	1
1.04.07.113		Peningkatan Tangkis Saluran Pembuang Sumberongko (BK)								0	
1.04.07.113.1			Terlaksananya Peningkatan Tangkis Saluran Pembuang Sumberongko	100	0	100 m	100			100	1
1.04.07.114		Peningkatan Saluran Pembuang Cemenung (BK)								0	
1.04.07.114.1			Terlaksananya Peningkatan Saluran Pembuang Cemenung	150	0	150 m	150			150	1
1.04.07.115		Peningkatan Tangkis Saluran Irigasi Sumberingin Kulon (BK)								0	
1.04.07.115.1			Terlaksananya Peningkatan Tangkis Saluran Irigasi Sumberingin Kulon	260	0	260 m	260			260	1
1.04.07.116		Rehabilitasi Tangkis Saluran Pembuang Simo (BK)								0	
1.04.07.116.1			Terlaksananya Rehabilitasi Tangkis Saluran Pembuang Simo	100	0	100 m	100			100	1
1.04.07.117		Peningkatan Tangkis Saluran Pembuang Ngentrong (BK)								0	
1.04.07.117.1			Terlaksananya Peningkatan Tangkis Saluran Pembuang Ngentrong	200	0	200 m	200			200	1
1.04.07.118		Rehabilitasi Gorong-gorong Saluran Pembuang Botoran (BK)								0	
1.04.07.118.1			Terlaksananya Rehabilitasi Gorong-gorong Saluran Pembuang Botoran	1	0	1 Unit	1			1	1
1.04.07.119		Peningkatan Bangunan Terjun Saluran Pembuang Panggung Ploso (BK)								0	
1.04.07.119.1			Terlaksananya Peningkatan Bangunan Terjun Saluran Pembuang Panggung Ploso	1	0	1 Unit	1			1	1
1.04.07.120		Peningkatan Tangkis Saluran Pembuang Sumber Manggis (BK)								0	
1.04.07.120.1			Terlaksananya Peningkatan Tangkis Saluran Pembuang Sumber Manggis	100	0	100 m	100			100	1
1.04.07.121		Peningkatan Tangkis Kali Klantur (BK)								0	
1.04.07.121.1			Terlaksananya Peningkatan Tangkis Kali Klantur	50	0	50 m	50			50	1
1.04.07.122		Peningkatan Tangkis Saluran Sekunder Kriyan (BK)								0	
1.04.07.122.1			Terlaksananya Peningkatan Tangkis Saluran Sekunder Kriyan	250	0	250 m	250			250	1
1.04.07.123		Peningkatan Tangkis Kali Keboireng (BK)								0	
1.04.07.123.1			Terlaksananya Peningkatan Tangkis Kali Keboireng	100	0	100 m	100			100	1
1.04.07.124		Peningkatan Tangkis Saluran Pembuang Ngipik (BK)								0	
1.04.07.124.1			Terlaksananya Peningkatan Tangkis Saluran Pembuang Ngipik	400	0	400 m	400			400	1

1	2	3	4	5	6	7	8	9	10	11	12
	1.04.07.125	Peningkatan Tangkis Saluran Irigasi Kedungpalung (BK)								0	
	1.04.07.125.1		Terlaksananya Peningkatan Tangkis Saluran Irigasi Kedungpalung	100	0	100 m	100			100	1
	1.04.07.126	Peningkatan Tangkis Saluran Sekunder Kluwih (BK)								0	
	1.04.07.126.1		Terlaksananya Peningkatan Tangkis Saluran Sekunder Kluwih	75	0	75 m	75			75	1
	1.04.07.127	Rehabilitasi Shipon Saluran Pembuang Tanggung (BK)								0	
	1.04.07.127.1		Terlaksananya Rehabilitasi Shipon Saluran Pembuang Tanggung	1	0	1 Unit	1			1	1
	1.04.07.128	Peningkatan Dam Bago (BK)								0	
	1.04.07.128.1		Terlaksananya Peningkatan Dam Bago	25	0	25 m	25			25	1
	1.04.07.129	Peningkatan Tangkis Dam Kali Sengon (BK)								0	
	1.04.07.129.1		Terlaksananya Peningkatan Tangkis Dam Kali Sengon	25	0	25 m	25			25	1
	1.04.07.130	Rehabilitasi Pintu Pengatur Banjir Saluran Pembuang Kendalbulur (BK)								0	
	1.04.07.130.1		Terlaksananya Rehabilitasi Pintu Pengatur Banjir Saluran Pembuang Kendalbulur	1	0	1 Unit	1			1	1
	1.04.07.131	Peningkatan Dam Kali Ngasinan Kiri (BK)								0	
	1.04.07.131.1		Terlaksananya Peningkatan Dam Kali Ngasinan Kiri	40	0	40 m	40			40	1
	1.04.07.132	Rehabilitasi Tangkis Kali Babaan (BK)								0	
	1.04.07.132.1		Terlaksananya Rehabilitasi Tangkis Kali Babaan	50	0	50 m	50			50	1
	1.04.07.133	Peningkatan Saluran Irigasi Pandean (BK)								0	
	1.04.07.133.1		Terlaksananya Peningkatan Saluran Irigasi Pandean	150	0	150 m	150			150	1
	1.04.07.135	Peningkatan Tangkis Saluran Pembuang Tawing (BK)								0	
	1.04.07.135.1		Terlaksananya Peningkatan Tangkis Saluran Pembuang Tawing	150	0	150 m	150			150	1
	1.04.07.136	Peningkatan Tangkis Saluran Pembuang Tertek (BK)								0	
	1.04.07.136.1		Terlaksananya Peningkatan Tangkis Saluran Pembuang Tertek	100	0	100 m	100			100	1
	1.04.07.137	Peningkatan Tangkis Saluran Pembuang Kacangan (BK)								0	
	1.04.07.137.1		Terlaksananya Peningkatan Tangkis Saluran Pembuang Kacangan	200	0	200 m	200			200	1
	1.04.07.138	Peningkatan Tangkis Saluran Pembuang Dusun Cerme (BK)								0	
	1.04.07.138.1		Terlaksananya Peningkatan Tangkis Saluran Pembuang Dusun Cerme	100	0	100 m	100			100	1
	1.04.07.139	Peningkatan Saluran Irigasi Paingan Kanan (BK)								0	
	1.04.07.139.1		Terlaksananya Peningkatan Saluran Irigasi Paingan Kanan	200	0	200 m	200			200	1
	1.04.07.140	Peningkatan Saluran Irigasi Tanggung (BK)								0	
	1.04.07.140.1		Terlaksananya Peningkatan Saluran Irigasi Tanggung	200	0	200 m	200			200	1
	1.04.07.141	Peningkatan Tangkis Saluran Pembuang Drain Wajak (BK)								0	
	1.04.07.141.1		Terlaksananya Peningkatan Tangkis Saluran Pembuang Drain Wajak	300	0	300 m	300			300	1
	1.04.07.142	Peningkatan Tangkis Saluran Irigasi Kali Putih (BK)								0	
	1.04.07.142.1		Terlaksananya Peningkatan Tangkis Saluran Irigasi Kali Putih	200	0	200 m	200			200	1
	1.04.07.143	Peningkatan Tangkis dan Bangunan Pengambilan Saluran Pembuang Balesono (BK)								0	
	1.04.07.143.1		Terlaksananya Peningkatan Tangkis dan Bangunan Pengambilan Saluran Pembuang Balesono	50	0	50 m	50			50	1
	1.04.07.144	Peningkatan Saluran Irigasi Jatimulyo (BK)								0	
	1.04.07.144.1		Terlaksananya Peningkatan Saluran Irigasi Jatimulyo	150	0	150 m	150			150	1
	1.04.07.145	Peningkatan Tangkis Kali Sengon (BK)								0	
	1.04.07.145.1		Terlaksananya Peningkatan Tangkis Kali Sengon	150	0	150 m	150			150	1
	1.04.07.146	Peningkatan Tangkis Saluran Pembuang Gondosuli (BK)								0	
	1.04.07.146.1		Terlaksananya Peningkatan Tangkis Saluran Pembuang Gondosuli	200	0	200 m	200			200	1
	1.04.07.147	Peningkatan Bangunan Pengarah Air Saluran Irigasi Bogopati (BK)								0	
	1.04.07.147.1		Terlaksananya Peningkatan Bangunan Pengarah Air Saluran Irigasi Bogopati	150	0	150 m	150			150	1
	1.04.07.134	Peningkatan Tangkis Saluran Pembuang Jeli (BK)								0	
	1.04.07.134.1		Terlaksananya Peningkatan Tangkis Saluran Pembuang Jeli	300	0	300 m	300			300	1
	1.04.07.148	Peningkatan Tangkis Saluran Irigasi Jabon								0	
	1.04.07.148.1		Panjang Perkuatan/ Peningkatan Saluran Irigasi	150	0	150 m	150			150	1

1	2	3	4	5	6	7	8	9	10	11	12
1.04.07.149	Peningkatan Saluran Irigasi Tunggangri									0	
1.04.07.149.1			Panjang Perkuatan/ Peningkatan Saluran Irigasi	100	0	100 m	100			100	1
1.04.07.150	Peningkatan Saluran Irigasi Desa Sidem (Saluran dari Embung Sidem)									0	
1.04.07.150.1			Panjang perkuatan/ peningkatan saluran irigasi		0	150 m	150			150	
1.04.07.151	Rehabilitasi DAM Buret Desa Gedangan									0	
1.04.07.151.1			Panjang sayap DAM yang terpelihara		0	100 m	100			100	
1.04.07.152	Normalisasi dan Perbaikan Saluran Pembuang Desa Beji-Sobontoro									0	
1.04.07.152.1			Panjang Saluran Irigasi yang Terpelihara		0	1000 m	1000			1000	
1.04.07.194	Peningkatan Saluran Irigasi Desa Pakei									0	
1.04.07.153	Peningkatan Tangkis Kali Blendis Desa Sidomulyo									0	
1.04.07.153.1			Jumlah Peningkatan jaringan irigasi		0	50 m	50			50	
1.04.07.154	Peningkatan Tangkis Saluran Pembuang Tertek Kelurahan Tertek									0	
1.04.07.154.1			Jumlah peningkatan jaringan irigasi		0	50 m	50			50	
1.04.07.155	Peningkatan Saluran Pembuang Moyoketen Desa Gendangsewu									0	
1.04.07.155.1			Jumlah/panjang peningkatan jaringan irigasi		0	50 m	50			50	
1.04.07.156	Peningkatan Saluran Irigasi Jatimulyo Desa Jatimulyo									0	
1.04.07.156.1			Jumlah/panjang peningkatan jaringan irigasi		0	100 m	100			100	
1.04.07.157	Peningkatan Saluran Irigasi Beran Desa Karangnomo									0	
1.04.07.157.1			Jumlah/panjang peningkatan jaringan irigasi		0	50 m	50			50	
1.04.07.158	Perbaikan dan Pemeliharaan Dam Ampel Gading									0	
1.04.07.158.1			Panjang dam ampel gading yang terpelihara		0	1 unit	1			1	
1.04.07.159	Perbaikan dan Pemeliharaan Dinding Penahan Saluran Ledok									0	
1.04.07.159.1			Panjang Saluran Irigasi yang terpelihara		0	150 m	150			150	
1.04.07.160	Peningkatan Tangkis Pelimpah Kali Klantur									0	
1.04.07.160.1			Jumlah/Panjang peningkatan jaringan irigasi		0	50 m	50			50	
1.04.07.161	Peningkatan Tangkis Kali Klantur Dusun Grogol									0	
1.04.07.161.1			Jumlah peningkatan jaringan irigasi		0	50 m	50			50	
1.04.07.162	Peningkatan Tangkis Saluran Irigasi Rejosari									0	
1.04.07.162.1			Jumlah/panjang peningkatan jaringan irigasi		0	200 m	200			200	
1.04.07.163	Peningkatan Tangkis Saluran Pembuang Tlogo									0	
1.04.07.163.1			Jumlah peningkatan jaringan irigasi		0	100 m	100			100	
1.04.07.164	Penyusunan Kajian UPTD, Selayang Pandang, Leaflet Dinas Perumahan, Kawasan Permukiman dan Sumber Daya Air									0	
1.04.07.164.1			" Tersusunnya Kajian UPTD, Selayang Pandang Leaflet "		0	100 %	100			100	
1.04.07.165	Peningkatan Saluran Pembuang Dusun Kali Pakis Desa Gempolan									0	
1.04.07.165.1			Jumlah peningkatan jaringan irigasi		0	100 m	100			100	
1.04.07.166	Peningkatan Saluran Irigasi Desa Tanjung									0	
1.04.07.166.1			Jumlah Peningkatan Jaringan Irigasi		0	150 m	150			150	
1.04.07.167	Peningkatan Tangkis Saluran Dusun Bendilwuning Desa Wonorejo									0	
1.04.07.167.1			Jumlah Peningkatan Jaringan Irigasi		0	100 m	100			100	
1.04.07.171	Peningkatan Tangkis Kali Kendal Desa Banaran									0	
1.04.07.171.1			jumlah peningkatan jaringan irigasi		0	100 m	100			100	
1.04.07.168	Peningkatan Saluran Pembuang Desa Kendalbulur									0	
1.04.07.168.1			Jumlah Peningkatan Jaringan Irigasi		0	100 m	100			100	
1.04.07.169	Perkuatan Tangkis Sungai Desa Tanggulkundung									0	
1.04.07.169.1			Jumlah Peningkatan Jaringan Irigasi		0	20 m	20			20	
1.04.07.170	Peningkatan Saluran Irigasi Kelurahan Kedungsoko									0	
1.04.07.170.1			Jumlah Peningkatan Jaringan Irigasi		0	50 m	50			50	
1.04.07.172	Peningkatan Tangkis Kali Kendal Desa Banaran									0	
1.04.07.172.1			Jumlah Peningkatan Jaringan Irigasi		0	100 m	100			100	
1.04.07.173	Peningkatan Tangkis Kali Coban Desa Kates									0	
1.04.07.173.1			Jumlah Peningkatan Jaringan Irigasi		0	25 m	25			25	
1.04.07.174	Peningkatan Tangkis Saluran Irigasi Tulungrejo									0	
1.04.07.174.1			Jumlah Peningkatan Jaringan Irigasi		0	100 m	100			100	
1.04.07.175	Peningkatan Saluran Irigasi Sumber Manggis									0	
1.04.07.175.1			Jumlah Peningkatan Jaringan Irigasi		0	100 m	100			100	
1.04.07.176	Peningkatan Tangkis Saluran Mulyosari									0	
1.04.07.176.1			Jumlah Peningkatan Jaringan Irigasi		0	50 m	50			50	
1.04.07.177	Peningkatan Tangkis Saluran Selo Tinatah Dusun Sumberejo									0	
1.04.07.177.1			Jumlah Peningkatan Jaringan Irigasi		0	100 m	100			100	
1.04.07.178	Peningkatan Tangkis Saluran Macanbang									0	



1	2	3	4	5	6	7	8	9	10	11	12
1.04.07.178.1			Jumlah Peningkatan Jaringan Irigasi			0 150 m	150			150	
1.04.07.179		Pembangunan Saluran Irigasi Dusun Kebon								0	
1.04.07.179.1			Jumlah Peningkatan Jaringan Irigasi			0 150 m	150			150	
1.04.07.180		Peningkatan Saluran Irigasi Suwaluh								0	
1.04.07.180.1			Jumlah Peningkatan Jaringan Irigasi			0 75 m	75			75	
1.04.07.181		Peningkatan Tangkis dan Plat Titian Saluran Pembuang Mojoagung								0	
1.04.07.181.1			Jumlah Peningkatan Jaringan Irigasi			0 50 m	50			50	
1.04.07.182		Peningkatan DAM Bogopati Desa Babadan								0	
1.04.07.182.1			Jumlah Peningkatan Jaringan Irigasi			0 1 unit	1			1	
1.04.07.183		Peningkatan Saluran Irigasi Desa Pelem								0	
1.04.07.183.1			Jumlah Peningkatan Jaringan Irigasi			0 150 m	150			150	
1.04.07.184		Peningkatan Saluran Irigasi Desa Pulotondo								0	
1.04.07.184.1			Jumlah Peningkatan Jaringan Irigasi			0 100 m	100			100	
1.04.07.185		Perkuatan Tangkis Sungai Desa Wates								0	
1.04.07.185.1			Jumlah Peningkatan Jaringan Irigasi			0 150 m	150			150	
1.04.07.186		Peningkatan Saluran Pembuang Desa Gilang								0	
1.04.07.186.1			Jumlah Peningkatan Jaringan Irigasi			0 50 m	50			50	
1.04.07.187		Peningkatan Saluran Pembuang Besuki								0	
1.04.07.187.1			Jumlah Peningkatan Jaringan Irigasi			0 100 m	100			100	
1.04.07.188		Peningkatan Saluran Pembuang Tawing Desa Bulus								0	
1.04.07.188.1			Jumlah Peningkatan Jaringan Irigasi			0 100 m	100			100	
1.04.07.189		Peningkatan Tangkis DAM Kandenan II Desa Karangrejo								0	
1.04.07.189.1			Jumlah Peningkatan Jaringan Irigasi			0 1 unit	1			1	
1.04.07.190		Peningkatan Box Bagi Kali Katir								0	
1.04.07.190.1			Jumlah Peningkatan Jaringan Irigasi			0 1 unit	1			1	
1.04.07.191		Peningkatan Saluran Irigasi Mojoagung								0	
1.04.07.191.1			Jumlah Peningkatan Jaringan Irigasi			0 150 m	150			150	
1.04.07.192		Peningkatan Tangkis Saluran Dlimo								0	
1.04.07.192.1			Jumlah Peningkatan Jaringan Irigasi			0 150 m	150			150	
1.04.07.193		Peningkatan Saluran Irigasi Ngasinan Dusun Banyuurip								0	
1.04.07.193.1			Jumlah Peningkatan Jaringan Irigasi			0 150 m	150			150	
1.04.07.194		Peningkatan Saluran Irigasi Desa Pakel								0	
1.04.07.194.1			Jumlah Peningkatan Jaringan Irigasi			0 100 m	100			100	
1.04.07.195		Peningkatan Saluran Irigasi Desa Pucunglor								0	
1.04.07.195.1			Jumlah Peningkatan Jaringan Irigasi			0 100 m	100			100	
		Normalisasi, rehabilitasi dan pemeliharaan saluran jaringan irigasi di Kabupaten Tulungagung							14.000 m		
		Normalisasi, pemeliharaan, perbaikan dan rehabilitasi jaringan irigasi di Kabupaten Tulungagung							12.045 m		
	1,08	Program Pengembangan, Pengelolaan dan Konservasi Sungai, Danau dan Sumber Daya Air Lainnya								0	
1.04.08.1			Prosentase luas penggunaan tanah stren sesuai aturan yang berlaku	100		100 %	0			0	0
1.04.08.001		Sosialisasi Pemanfaatan Aset Tanah Stren								0	
1.04.08.001.1			Terlaksananya Kegiatan Sosialisasi Pemanfaatan Aset Tanah Stren	100	0	100 %	100			100	1
1.04.08.002		Penyuluhan kepada masyarakat mengenai dampak pembangunan dan pengelolaan sumber daya air								0	
1.04.08.002.1			Terlaksananya Kegiatan Penyuluhan kepada Masyarakat mengenai dampak Pembangunan dan Pengelolaan Sumber Daya Air	100	0	100 %	100			100	1
1.04.08.003		Penyusunan Pengelolaan Aset Irigasi								0	
1.04.08.003.1			Jumlah dokumen pengelolaan aset irigasi yang tersusun	1	0	1 Buku	1			1	1
1.04.08.004		Pembersihan Kali Ngrowo								0	
1.04.08.004.1			Panjang saluran irigasi / Kali Ngrowo yang terpelihara	4000	0	4000 m	4000			4000	1
1.04.08.005		Penertiban Aset Tanah Bekas Sungai								0	
1.04.08.005.1			Terlaksananya Kegiatan Penertiban Aset Tanah Bekas Sungai	100	0	100 %	100			100	1
1.04.08.006		Pembinaan pada Masyarakat Bantaran Sungai Ngrowo dalam rangka pengendalian kerusakan Daerah Aliran Sungai (DAS) Tahun 2017								0	
1.04.08.006.1			Jumlah Pembinaan Masyarakat Bantaran Kali Ngrowo	6	0	6 Desa/ Kelurahan	6			6	1

1	2	3	4	5	6	7	8	9	10	11	12
1.04.08.007		Fasilitas Perubahan Peraturan Daerah tentang Irigasi								0	
1.04.08.007.1			Terbitnya Perubahan Peraturan Daerah Tentang irigasi	1	0	1 Dokumen	1			1	1
1.04.08.008		Pemeliharaan Stasiun Curah Hujan dan Pelestarian Sumber Air di Kabupaten Tulungagung							9 lokasi		
1.04.08.008.1			Jumlah Pemeliharaan stasiun curah hujan		0	19 stasiun curah hujan	19			19	
1.04.08.009		Penyusunan Pengelolaan Aset Irigasi Wilayah UPTD Gondang untuk 2 Daerah Irigasi								0	
1.04.08.009.1			" Jumlah Dokumen Pengelolaan Aset Irigasi yang Tersusun "		0	2 Dokumen	2			2	
1.04.08.010		Penyusunan Pengelolaan Aset Irigasi Wilayah UPTD Karangrejo untuk 6 Daerah Irigasi								0	
1.04.08.010.1			" Jumlah Dokumen Pengelolaan Aset Irigasi yang tersusun "		0	6 Buku	6			6	
1.04.08.011		Penyusunan Pengelolaan Aset Irigasi Wilayah UPTD Ngantru untuk 8 Daerah Irigasi								0	
1.04.08.011.1			" Jumlah Dokumen Pengelolaan Aset Irigasi yang tersusun "		0	8 Buku	8			8	
1.04.08.012		Penyusunan Pengelolaan Aset Irigasi Wilayah UPTD Bandung untuk 1 Daerah Irigasi								0	
1.04.08.012.1			" Jumlah Dokumen Pengelolaan Aset Irigasi yang tersusun "		0	1 Buku	1			1	
1.04.08.013		Penyusunan Pengelolaan Aset Irigasi Wilayah UPTD Kauman untuk 1 Daerah Irigasi								0	
1.04.08.013.1			" Jumlah Dokumen Pengelolaan Aset Irigasi yang tersusun "		0	1 Buku	1			1	
1.04.08.014		Pembayaran Lahan untuk Embung								0	
1.04.08.014.1			" Jumlah Dokumen perencanaan Teknis Pekerjaan Konstruksi SDA "		0	3 Dokumen	3			3	
		Penunjang operasional bidang PPSDA	Terlaksananya kegiatan bidang PPSDA						9 bln		
		Penunjang dana alokasi khusus (DAK) bidang irigasi di kabupaten Tulungagung	Terlaksananya kegiatan DAK bidang irigasi di Kabupaten Tulungagung						3 dok		
		Peningkatan tangkis jaringan irigasi, pembuang dan sungai di kabupaten tulungagung	Jumlah peningkatan jaringan irigasi						85.000 m		
		Peningkatan/pembangunan jaringan irigasi di kabupaten tulungagung	Jumlah peningkatan jaringan irigasi						3.242 m		
		Pembangunan, peningkatan, perkuatan jaringan irigasi di kabupaten tulungagung	Jumlah peningkatan jaringan irigasi						3.705 m		
		Pengadaan lahan untuk embung	Data curah hujan, obyek pemakai jasa air, mata air, bangunan pengendali banjir dan kerusakan bangunan akibat bencana alam						3 dok		
		Pembinaan petugas O dan P jaringan irigasi	Jumlah Pembinaan Teknis Petugas O dan P Jaringan Irigasi						4 kali		
	1,09	Program Pengembangan Perumahan								0	
1.04.09.1			Prosentase aset PSU	4,17		4,17 %	0			0	0
1.04.09.2			Prosentase rumah layak huni	13,65		13,65 %	0			0	0
1.04.09.3			Prosentase luas area kumuh	6,67		6,67 %	0			0	0
1.04.09.001		Rehabilitasi Rumah Tidak Layak Huni								0	
1.04.09.001.1			Terlaksananya Rehabilitasi Rumah Tidak Layak Huni	125	0	125 Unit	125		7 unit		
1.04.09.002		Penunjang Bantuan Stimulan Perumahan Swadaya Tahun 2017								0	
1.04.09.002.1			Terlaksananya Penunjang Bantuan Stimulan Perumahan Swadaya Tahun 2017	100	0	100 %	100		275 unit		
1.04.09.003		Koordinasi dan Fasilitas Bidang Perumahan dan Kawasan Permukiman								0	
1.04.09.003.1			Terlaksananya Koordinasi dan Fasilitas Bidang Perumahan dan Kawasan Permukiman Kabupaten Tulungagung	1	0	1 Paket	1		10 kali		
1.04.09.004		Plesterisasi Rumah Tidak Layak Huni								0	
1.04.09.004.1			Terlaksananya Plesterisasi Rumah Tidak Layak Huni	32	0	32 Unit	32			32	1
1.04.09.005		Validasi dan Pendataan Rumah Tidak Layak Huni								0	
1.04.09.005.1			Terlaksananya Validasi dan Pendataan Rumah Tidak Layak Huni	2	0	2 Paket	2		4 dokumen		
1.04.09.006		Fasilitas Penyerahan Fasum/ Fasos Perumahan di Kabupaten Tulungagung								0	
1.04.09.006.1			Terlaksananya Fasilitas penyerahan fasum/fasos perumahan di Kabupaten Tulungagung	1	0	1 Paket	1		7 unit		
1.04.09.007		Penyusunan Dokumen Lingkungan untuk Rencana Pembangunan Rusunawa di Kabupaten Tulungagung								0	
1.04.09.007.1			Terlaksananya penyusunan Dokumen Lingkungan untuk rencana pembangunan RUSUNAWA di Kab. Tulungagung	100	0	100 %	100			100	1

1	2	3	4	5	6	7	8	9	10	11	12
1.04.09.008	Rehabilitasi Rumah Tidak Layak Huni untuk mendukung kegiatan TMMD Imbangan Tahun 2017									0	
1.04.09.008.1		Rehabilitasi Rumah Tidak Layak Huni untuk mendukung kegiatan TMMD Imbangan Tahun 2017	11	0	11 Paket	11		10 unit			
1.04.09.009	Fasilitasi Rencana Pembangunan Rusunawa di Kabupaten Tulungagung									0	
1.04.09.009.1		Jumlah Kegiatan Fasilitasi Rencana Pembangunan Rusunawa di Kabupaten Tulungagung	1	0	1 Paket	1				1	1
1.04.09.010	Penunjang DAK Reguler Bidang Perumahan Tahun 2017 di Kabupaten Tulungagung (Pengawasan dan Pengendalian) (DAK)									0	
1.04.09.010.1		" Terlaksananya Penunjang DAK Reguler Bidang Perumahan Tahun 2017 di Kabupaten Tulungagung (Pengawasan dan Pengendalian) "	1	0	1 Paket	1		490 unit			
1.04.09.011	Penunjang Administrasi dan Perencanaan Kegiatan DAK Bidang Perumahan Kabupaten Tulungagung Tahun 2017									0	
1.04.09.011.1		Tercapainya Penunjang Administrasi dan Perencanaan Kegiatan DAK Bidang Perumahan Kabupaten Tulungagung Tahun 2017	1	0	1 Paket	1				1	1
1.04.09.012	Pembangunan Prasarana, Sarana dan Utilitas Umum (PSU) Kawasan Permukiman									0	
1.04.09.012.1		Terlaksananya identifikasi lahan untuk pembangunan sarana prasarana umum	1	0	1 Kegiatan	1				1	1
1.04.09.013	Fasilitasi dan Koordinasi Penataan Kawasan Kumuh di Kabupaten Tulungagung									0	
1.04.09.013.1		Jumlah Pengamanan aset tanah timbul yang ada di Kabupaten Tulungagung	1	0	1 Paket	1				1	1
1.04.09.014	Pengurangan Lokasi Pembangunan Rusunawa di Kabupaten Tulungagung									0	
1.04.09.014.1		Persentase fasilitas dan koordinasi bidang pertanahan setiap tahunnya	100	0	100 %	100				100	1
1.04.09.015	Pembangunan Prasarana, Sarana dan Utilitas Umum									0	
1.04.09.015.1		Jumlah PSU yang di serahkan		0	1 Paket	1				1	
1.04.09.016	Pembangunan Jalan Perumahan Puri Mas Kelurahan Botoran (Paving)									0	
1.04.09.016.1		Prosentase rumah layak huni		0	1.25 m	1,25		1 paket			
		Penyusunan dokumen rencana pembangunan dan pengembangan perumahan dan kawasan permukiman (RP3KP) Kabupaten Tulungagung						1 dok			
		Penunjang Program Kota Tanpa Kumuh (KOTAKU) di Kabupaten Tulungagung						5 kec			
		Fasilitasi Kelompok Kerja PKP di Kabupaten Tulungagung						5 kec			
		Fasilitasi Pengelolaan Rusunawa di Kabupaten Tulungagung						70 unit			
		Penunjang dana alokasi khusus (DAK) bidang perumahan dan kawasan permukiman di kabupaten Tulungagung						15 kali			
1.1	Program Pembangunan Sistem Pendaftaran Tanah									0	
1.04.10.1		Prosentase aset tanah yang tersedia untuk pembangunan	90		90 %	0				0	0
1.04.10.001	Fasilitasi dan Koordinasi Bidang Pertanahan									0	
1.04.10.001.1		Terfasilitas dan Koordinasi Bidang Pertanahan	100	0	100 %	100	80 peserta			100	1
1.11	Program Penataan Penguasaan, Pemilikan, Penggunaan dan Pemanfaatan Tanah									0	
1.04.11.1		Prosentase penggunaan lahan sesuai peruntukannya	90		90 %	0				0	0
1.04.11.004	Identifikasi Tanah Timbul di Kabupaten Tulungagung									0	
1.04.11.004.1		Jumlah Pengamanan aset tanah timbul yang ada di Kabupaten Tulungagung		0	1 Paket	1				1	
1.04.11.001	Identifikasi Lahan untuk pembangunan Sarana dan Prasarana Umum									0	
1.04.11.001.1		Teridentifikasi lahan untuk pembangunan sarana prasarana umum	1	0	1 Kegiatan	1				1	1
1.04.11.002	Identifikasi Tanah Timbul di Kabupaten Tulungagung									0	
1.04.11.002.1		Jumlah Pengamanan aset tanah timbul yang ada di Kabupaten Tulungagung	1	0	1 Paket	1				1	1
1.04.11.003	Fasilitasi Penyelesaian Permasalahan Tanah									0	

1	2	3	4	5	6	7	8	9	10	11	12
	1.04.11.003.1		Persentase fasilitas dan koordinasi bidang pertanahan setiap tahunnya	100	0	100 %	100	3 buku		100	1
	1,12	Program Penyelesaian Konflik - Konflik Pertanahan								0	
	1.04.12.1		Prosentase penanganan konflik/ permasalahan tanah yang terfasilitasi	32		32 %	0			0	0
	1.04.12.001	Fasilitasi Penyelesaian Konflik Tanah								0	
	1.04.12.001.1		Jumlah buku laporan hasil penyelesaian konflik tanah	6	0	6 Buku	6			6	1
	1,13	Program Pengendalian Banjir								0	
	1.04.13.1		Jumlah Pengadaan Bahan Baku Bangunan Berupa : Betek/Sesek, Dolken Bambu, Karung Plastik	1		1 Paket	0			0	0
	1.04.13.01	"Fasilitasi Masyarakat dengan Penanggulangan Darurat Bencana Alam Banjir di Kabupaten Tulungagung"							1 paket		
	1.04.13.01.1		Jumlah Koordinasi Pelaksanaan Pekerjaan Konstruksi SDA "		0	1 Kegiatan	1			1	
		Fasilitasi Lahan untuk pembangunan kepentingan umum	Jumlah peserta koordinasi pendataan aset tanah						1 obyek		
		Fasilitasi dan Koordinasi Permohonan Hak Pengelolaan Tanah Timbul di Kabupaten Tulungagung	Jumlah bidang tanah yang teridentifikasi di Kabupaten Tulungagung						2 obyek		
6		Badan Kesatuan Bangsa dan Politik								0	
		Kesatuan Bangsa dan Politik Dalam Negeri								0	
	01.	Pelayanan Administrasi Perkantoran	Meningkatnya pelayanan kepada masyarakat		0,83	1	0,5343			1,3643	
	01.02.	Penyediaan Jasa Komunikasi, Sumber daya Air dan listrik	Terpenuhinya kebutuhan jasa komunikasi, sumberdaya air dan listrik		0,59	1	49,7%			1,087	
	01.07.	Penyediaan Jasa Administrasi Keuangan	Terlaksananya pemenuhan jasa administrasi keuangan		1	1	98,7%			1,987	
	01.10.	Penyediaan Alat Tulis Kantor	Tersedianya kebutuhan alat tulis kantor		1	1	99,8%			1,998	
	01.11.	Penyediaan Barang Cetak dan Penggandaan	Tersedianya kebutuhan barang cetakan dan penggandaan		1	1		1		2	
	01.12.	Penyediaan Komponen Instalasi Listrik / Penerangan Bangunan Kantor	Tercukupinya kebutuhan komponen instalasi listrik/penerangan bangunan kantor		1	1	99,9%			1,999	
	01.17.	Penyediaan Makanan dan Minuman	Tercukupinya kebutuhan makanan dan minuman untuk rapat-rapat		0,77	1	78,1%			1,551	
	01.18.	Rapat-rapat Koordinasi dan Konsultasi Ke luar Daerah	Terlaksananya koordinasi dan konsultasi dengan instansi terkait		0,78	1	88,1%			1,661	
	01.19.	Koordinasi, Monitoring dan Pembinaan	Terlaksananya koordinasi, dan pembinaan instansi terkait di 19 kecamatan		1	1		1		2	
	01.20.	Penyediaan Peralatan Kebersihan dan Peralatan Pembersih	Tersedianya peralatan kebersihan dan pembersih		1	1	99,9%			1,999	
	02.	Peningkatan Sarana dan Prasarana Aparatur	Tersedianya sarana dan prasarana penunjang tugas aparatur		1	1	0,8725			1,8725	
	02.12.	pengadaan peralatan dan perlengkapan kantor	Tersedianya peralatan dan perlengkapan kantor		1	1	98,8%			1,988	
	02.13.	pemeliharaan rutin/berkala Gedung Kantor	Terpeliharanya gedung kantor		0	1	93,1%			0,931	
	02.18.	pemeliharaan rutin/berkala kendaraan dinas/operasional	Terpeliharanya kendaraan dinas / operasional	0,99		1	93,1%			1,921	
	02.22.	pemeliharaan rutin/berkala meubelair	Terpeliharanya mebeleur		1	1	99,9%			1,999	
	02.23.	pemeliharaan rutin/berkala peralatan dan perlengkapan kantor	Terpeliharanya peralatan dan perlengkapan kantor		1	1		1		2	
	03.	Peningkatan Disiplin Aparatur	Tercapainya peningkatan disiplin aparatur		1	1	0,98875			1,98875	
	03.02.	Pengadaan Pakaian Dinas Beserta Kelengkapannya	Tersedianya pakaian dinas beserta kelengkapannya untuk karyawan-karyawati		1	36 bh	99,9%			1,999	
	03.07.	pengadaan pakaian Olahraga	Tersedianya pakaian olahraga untuk karyawan-karyawati		1	36 bh		1		2	
	05.	Peningkatan Kapasitas Sumber Daya Aparatur	Terwujudnya peningkatan kapasitas sumber daya aparatur		1	1		0,93		1,93	
	05.01.	Pembinaan Peningkatan Kapasitas Penyelenggaraan Pemerintahan dan Pembangunan Terkait Dengan Rekomendasi Ijin Penelitian	Terlaksananya Pembinaan Peningkatan Kapasitas Penyelenggaraan Pemerintahan dan Pembangunan Terkait Dengan Rekomendasi Ijin Penelitian		1	1		0,93		1,93	
	06.	Peningkatan Pengembangan Sistem Pelaporan Capaian Kinerja dan Keuangan	Terwujudnya peningkatan pengembangan sistem pelaporan capaian kinerja dan keuangan		1	1		1		2	
	06.01.	penyusunan laporan capaian kinerja dan ikhtisar realisasi kinerja SKPD	Terlaksananya perencanaan, evaluasi dan pelaporan program dan kegiatan pada Badan Kesatuan Bangsa dan Politik, berupa : Renja, Progia, RKA/DPA, Lakip dan LKJP Bupati		1	1		1		2	
	15.	Peningkatan Keamanan dan Kenyamanan Lingkungan	Terwujudnya keamanan dan kenyamanan lingkungan dalam mendukung pelaksanaan proses demokrasi, penghormatan HAM dan pembangunan di daerah		0,92	1	93,0028996			93,9228996	
	15.03.	Fasilitasi Kegiatan Pencegahan Pemberantasan Penyalahgunaan dan Peredaran Gelap Narkoba (P4GN) di Kabupaten Tulungagung Tahun 2017	Terlaksananya Pencegahan Pemberantasan Penyalahgunaan dan Peredaran Gelap Narkoba (P4GN) Kabupaten Tulungagung		0,97	500 orang	93,1%			1,901	
	15.12.	Pembinaan keamanan dalam rangka peningkatan kewaspadaan dini (FKDM) di Kabupaten Tulungagung	Terciptanya kondisi kepekaan, kesiagaan dan antisipasi masyarakat dalam menghadapi potensi dan indikasi timbulnya gangguan keamanan		0,94	200 Orang	91,8%			1,858	
	15.14.	Monitoring dan Inventarisasi Pelanggaran HAM dan Sosialisasi RANHAM di Kab. Tulungagung	Terlaksananya pemasyarakatan nilai-nilai hak azasi manusia dan terinventarisasinya data pelanggaran HAM		0,93	150 Orang	91,5%			1,845	

1	2	3	4	5	6	7	8	9	10	11	12
15.16.		Sosialisasi permendagri No. 61 Tahun 2011 tentang pedoman pemantauan, pelaporan dan Evaluasi Perkembangan Politik di Daerah	Terlaksananya peningkatan kemampuan SDM/Aparatur pemerintah dalam mengantisipasi perkembangan politik di daerah		0,95	200 Orang	94,6%			1,896	
15.17.		Pemantauan Pelaporan dan Evaluasi Perkembangan Politik Akibat Konflik Sosial di Kabupaten Tulungagung Tahun 2017	Terciptanya laporan pemantauan dan evaluasi perkembangan politik akibat konflik sosial di Kab. Tulungagung		0,8	1	95,7%			1,757	
15.18.		Fasilitasi Dan Dukungan Pelaksanaan Pemilu di Kabupaten Tulungagung	Terlaksananya dukungan terhadap penyelenggaraan pemilu di Kabupaten Tulungagung		0,93	300 orang	0,93			1,86	
15.19.		Fasilitasi Kegiatan Pembinaan Keamanan Dalam Rangka Pencegahan Kejahatan Terorisme Di Masyarakat	Terfasilitasinya kegiatan pembinaan keamanan dalam rangka pencegahan kejahatan terorisme di masyarakat		650 orang	600 orang	92,9%				
15.20.		Koordinasi dan konsultasi dalam rangka suksesi penyelenggaraan Pemilu di Kabupaten Tulungagung Tahun 2017	Terlaksananya koordinasi dan konsultasi dalam rangka suksesi penyelenggaraan pemilu di Kabupaten Tulungagung			1	89,2%			0,892	
15.21.		Pengadaan Sarana Prasarana Pilkada Serentak	Terlaksananya pengadaan sarana prasarana Pilkada serentak			1	98,4%			0,984	
17.		Pengembangan Wawasan Kebangsaan	Terlaksananya pemantapan persatuan dan kesatuan bangsa		0,72	1	2,67			3,39	
17.03.		Penguatan Rekonsiliasi Elemen Masyarakat dalam Rangka Peningkatan Wawasan Kebangsaan di Eks. Pembantu Bupati di Tulungagung tahun 2016	Terlaksananya penguatan Rekonsiliasi Elemen Masyarakat dalam Rangka Peningkatan Wawasan Kebangsaan di Eks. Pembantu Bupati di Tulungagung			280 Orang	82,6%			0,826	
17.04.		Peningkatan Toleransi dalam Kehidupan Beragama	Terlaksananya Peningkatan Toleransi dalam Kehidupan Beragama		0,92	100 orang	0,97			1,89	
17.05.		Peningkatan Kesadaran Masyarakat akan Nilai Budaya Luhur Budaya Bangsa	Terjaganya nilai luhur budaya bangsa di tengah-tengah era modernisasi		0,76	100 Orang	98,5%			1,745	
17.08.		Sosialisasi 4 Konsensus Kebangsaan di 4 Eks. Pembantu Bupati di Tulungagung	Terlaksananya kegiatan 4 pilar kebangsaan guna menumbuhkan rasa cinta tanah air serta terlaksananya sosialisasi wawasan kebangsaan		0,75	140 Orang	0,74			1,49	
17.09.		Diskusi Peningkatan Wawasan Kebangsaan Bagi Elemen Masyarakat Di Kabupaten Tulungagung	Terlaksananya Diskusi Peningkatan Wawasan Kebangsaan Bagi Elemen Masyarakat Di Kabupaten Tulungagung			125 Orang	91,1%			0,911	
17.10.		Pembentukan Pusat Pendidikan Wawasan Kebangsaan (PPWK) di Kabupaten Tulungagung	Terlaksananya Pembentukan Pusat Pendidikan Wawasan Kebangsaan (PPWK) di Kabupaten Tulungagung			75 Orang	92,7%			0,927	
17.11.		Pembinaan Wawasan Kebangsaan Kepada Karang Taruna	Terlaksananya Pembinaan Wawasan Kebangsaan Kepada Karang Taruna			250 Orang	0,96			0,96	
19.		Pemberdayaan Masyarakat untuk Menjaga Ketertiban dan Keamanan	Terseleenggaranya pemberdayaan masyarakat dalam mewujudkan ketertiban dan keamanan		0,94	1	93,5295385			94,4695385	
19.03.		Pemberdayaan SDM dalam Menunjang Stabilitas Keamanan Daerah di Kabupaten Tulungagung tahun 2017	Terlaksananya koordinasi dengan pihak terkait dan komunikasi antar instansi di Kabupaten Tulungagung		0,8	100 Orang	95,9%			1,759	
19.04.		Fasilitasi dan koordinasi Kominda di Kabupaten Tulungagung	Terlaksananya kegiatan koordinasi dengan pihak terkait dan komunikasi antar instansi di Kabupaten Tulungagung		0,96	1	94,6%			1,906	
19.09.		Sinergitas 3 Pilar Dalam Rangka Pembinaan Keamanan Dan Ketertiban Masyarakat Di Kabupaten Tulungagung Tahun 2016	Terlaksananya kegiatan pembinaan keamanan dan ketertiban masyarakat di Kabupaten Tulungagung tahun 2016		800 orang	300 orang	93,8%				
19.10.		Fasilitasi Penanganan Penyelesaian Konflik Sosial Masyarakat di Kabupaten Tulungagung	Terlaksananya Fasilitasi Penanganan Penyelesaian Konflik Sosial Masyarakat di Kabupaten Tulungagung			100 orang	90,1%			0,901	
21.		Pendidikan Politik Masyarakat	Terseleenggaranya pemberdayaan masyarakat dalam proses demokrasi		0,98	1	95,338			96,318	
21.03.		Penunjang Hibah Bidang Kesatuan Bangsa dan Politik	Tersalurkannya Hibah Kesatuan Bangsa dan Politik		0,98	320 orang	0,76			1,74	
21.04.		Pembinaan Forum Kerukunan Umat Beragama (FKUB) di Kab. Tulungagung	Terjalinnnya kerukunan umat beragama		1	160 orang	0,96			1,96	
21.05.		Pemberdayaan Aparatur Pemerintah Dalam Etika Dan Budaya Politik di Kabupaten Tulungagung	Terlaksananya kegiatan pemberdayaan aparatur pemerintah dalam etika dan budaya politik di kabupaten Tulungagung			230 orang	0,97			0,97	
21.06.		Sosialisasi Program Kemitraan Antara Pemerintah Daerah Dengan Perguruan Tinggi, Partai Politik Dan Organisasi Kemasyarakatan	Terlaksananya Kegiatan Sosialisasi Program Kemitraan Antara Pemerintah Daerah Dengan Perguruan Tinggi, Partai Politik Dan Organisasi Kemasyarakatan			160 orang	0,993			0,993	
21.07.		Pemantauan Dan Pendataan Keberadaan Ormas Dan LSM di Kabupaten Tulungagung	Tersedianya Data Base Ormas Dan LSM			320 orang	98,9%			0,989	
21.08.		Koordinasi Forum Forum Diskusi Politik	Terlaksananya Koordinasi Forum Forum Diskusi Politik			320 orang	98,4%			0,984	
21.05.		Pembinaan Ormas dan LSM Di Kabupaten Tulungagung	Terlaksananya Pembinaan Ormas dan LSM Di Kabupaten Tulungagung			320 orang	85,4%			0,854	
21.05.		Pemberdayaan Partai Politik di Kabupaten Tulungagung	Terlaksananya Pemberdayaan Partai Politik di Kabupaten Tulungagung			320 orang	99,2%			0,992	
7		Satuan Polisi Pamong Praja								0	
01.05.01.15.		Program Peningkatan Keamanan dan Kenyamanan Lingkungan								0	
01.05.01.15.001.		Pengawasan dan pengendalian Media Informasi dan Promosi	48 kali	100	100	48 kali	100	100		200	2

1	2	3	4	5	6	7	8	9	10	11	12
	01.05.01.15.002.	Fasilitasi pengendalian pelaksanaan tugas Bupati/ Wabup/ Sekda dan Tamu VIP dalam rangka penyelenggaraan pemerintahan daerah	148 kali	100	99,8	148 kali	100	100		199,8	1,998
	01.05.01.15.003.	Fasilitasi HUT Satuan Polisi Pamong Praja, Linmas dan damkar	1 kali	100	100	1 kali	100	100		200	2
	01.05.01.15.004.	Fasilitasi dan pengendalian ketertiban dalam rangka upacara peringatan hari-hari besar nasional/keagamaan/Hari Jadi	18 kali	100	71,43	18 kali	100	100		171,43	1,7143
	01.05.01.15.005.	Fasilitasi Peningkatan Disiplin PNS	12 kali	100	99,44	12 kali	100	100		199,44	1,9944
	01.05.01.15.006.	Fasilitasi Jambore Satuan Polisi Pamong Praja	1 kali	100	100	1 kali	100	100		200	2
	01.05.01.15.007.	Fasilitasi Pelatihan Fungsional Bagi Anggota Satpol PP, Linmas dan Damkar	3 kali	100	100	3 kali	100	100		200	2
	01.05.01.15.008.	Fasilitasi dan pengendalian tramtib terhadap destinasi kepariwisataan di Kab. Tulungagung		0,75	100	99,29	0,75	100	100	199,29	1,9929
	01.05.01.15.009.	Fasilitasi Pengawasan dan Pengamanan Kunjungan Kerja Wakil Presiden Republik Indonesia	1 kali	100	0	1 kali	100	100		100	1
		Program Penegakan Peraturan Daerah dan Peraturan Bupati									
		Pembinaan/Penyuluhan dan pengendalian peraturan daerah dan peraturan Bupati	48 kali						36		
		Sinergitas dan pengawasan operasional terhadap penyusunan dan pelaksanaan Peraturan Daerah / Peraturan Bupati	20 kali						20		
		Implementasi dan Penindakan pelanggaran Peraturan Daerah / Peraturan Bupati	48 kali						15		
		Program Ketertiban Umum, Ketentraman Masyarakat									
		Pemberdayaan dan peningkatan kapasitas aparat/masyarakat dalam menjaga ketertiban dan keamanan	50 kali						3		
		Fasilitasi pemeliharaan stabilitas wilayah dalam pencegahan, penyelamatan, evakuasi, kesiapsiagaan bencana melalui POSKAMLING	45 lokasi						10		
		Fasilitasi dukungan Satlinmas dalam pelaksanaan pengamanan pemilihan umum/pemilihan kepala daerah	500 orang						150		
		Optimalisasi Tugas Satuan Perlindungan Masyarakat Desa/Kelurahan	3.145 orang						1000		
		Program Peningkatan Kesiapsiagaan dan Pencegahan Bahaya Kebakaran									
		Operasional Kedaruratan, Pengendalian kebakaran dan penyelamatan dan evakuasi, dan dukungan program PSC	19 Kec						12		
		Kesiapsiagaan penanggulangan dan proteksi bahaya kebakaran	15 Kali						12		
		Pengawasan dan Pemantauan terhadap bangunan gedung/pusat keramaian/perumahan/ kegiatan masyarakat dalam rangka pencegahan kebakaran	19 Kec						4		
		Program Peningkatan Dan Pengembangan Kapasitas Aparatur Dalam Pelayanan Ketertiban Umum, Ketentraman Masyarakat									
		Fasilitasi HUT Satuan Polisi Pamong Praja, Perlindungan Masyarakat, dan Pemadam Kebakaran	3 Kegiatan						3		
		Fasilitasi dan Pengendalian Ketertiban Upacara Dalam Rangka Peringatan Hari-hari Besar - Nasional/ Keagamaan/ Hari Jadi Kab.Tulungagung	18 Kali						12		
		Fasilitasi Peningkatan Kapasitas Fungsional Anggota Satpol PP, Linmas dan Pemadam Kebakaran	200 Orang						200		
		Fasilitasi Informasi, Verifikasi, Pengendalian Ketertiban Umum, Perlindungan Masyarakat, Penegakan Perda/Perbup dalam penyelenggaraan Destinasi Kepariwisata	19 Kecamatan						3		
	01.05.01.16.	Program Pemeliharaan Kantrantibmas dan Pencegahan Tindak Kriminal								0	
	01.05.01.16.003.	Pengawasan dan Pengendalian Kantrantibmas	48 kali	100	100	48 kali	100	83,3333333		200	2
	01.05.01.17.	Program Pemberdayaan Masyarakat Untuk Menjaga Ketertiban dan Keamanan								0	
	01.05.01.17.001.	Pemberdayaan dan Peningkatan Kapasitas Aparat / Masyarakat dalam Menjaga Ketertiban dan Keamanan	3 keg	100	100	3 keg	100	100		200	2
	01.05.01.17.002.	Fasilitasi Dukungan Satlinmas dalam pelaksanaan pengamanan Pemilihan Umum Kepala Daerah	4 Keg	100	0	4 Keg	100	100		100	1

1	2	3	4	5	6	7	8	9	10	11	12
	01.05.01.17.003.	Fasilitasi Dukungan Satlinmas dalam menjaga ketertiban dan keamanan melalui siskamswakarsa	3 kali	100	100	3 kali	100	100		200	2
	01.05.01.18.	Program Peningkatan Pemberantasan Penyakit Masyarakat (PEKAT)								0	
	01.05.01.18.001.	Patroli dan operasi terhadap penyakit masyarakat (PEKAT)	12 kali	100	100	12 kali	100	66,6666667		200	2
	01.05.01.19.	Program Pencegahan Dini dan Penanggulangan Bencana Alam								0	
	01.05.01.19.001.	Fasilitasi dan Dukungan Satlinmas dalam Pencegahan dini dan penanggulangan korban Bencana alam	3 kali	100	99,23	3 kali	100	33,3333333		199,23	1,9923
	01.05.01.19.002.	Operasional kedaruratan dan pengendalian kebakaran	12 kali	100	0	12 kali	100	100		100	1
	01.05.01.19.003.	Kesiapsiagaan penanggulangan bahaya kebakaran	3 kali	100	0	3 kali	100	100		100	1
	01.05.01.19.004.	Fasilitasi pencegahan dan penanggulangan bencana kebakaran	3 kali	100	0	3 kali	100	100		100	1
	01.05.01.19.005.	Penanganan Kebakaran Untuk Menunjang Program Publik Safety Centre (PSC)	4 kali	100			50			50	0,5
	01.05.01.21.	Program Penegakan Peraturan Daerah dan Peraturan Bupati								0	
	01.05.01.21.001.	Pengendalian dan sinergitas operasional terhadap pelanggaran Peraturan Daerah dan Peraturan Bupati	12 kali	100	100	12 kali	100	100		200	2
	01.05.01.21.002.	Implementasi peraturan daerah dan peraturan bupati	48 kali	100	100	48 kali	100	100		200	2
8		Dinas Sosial, KB, PPPA								0	
	1.1.01.06.01	Program Pelayanan Administrasi Perkantoran								0	
	1.06.1.01.06.01.1.0	Kegiatan Penyediaan Jasa Komunikasi Sumber Daya Air dan Listrik								0	
	1.06.1.01.06.01.1.0		Durasi dana untuk rekening listrik, telepon dan surat kabar/majalah	71.367.000	18.204.257	12 bulan	114,043			18204371	0,25508107
	1.06.1.01.06.01.1.0	Kegiatan Penyediaan Administrasi Keuangan								0	
	1.06.1.01.06.01.1.0		Durasi jasa administrasi keuangan	134.140.000	44.828.000	12 bulan	311,317			44828311,3	0,33419048
	1.06.1.01.06.01.1.0	Kegiatan Penyediaan Alat tulis kantor								0	
	1.06.1.01.06.01.1.0		Durasi alat tulis kantor	65.000.000	37.597.500	12 bulan	188,5			37597688,5	0,57842598
	1.06.1.01.06.01.1.0	Kegiatan Penyediaan barang cetakan dan penggandaan								0	
	1.06.1.01.06.01.1.0		Durasi barang cetakan dan penggandaan	18.000.000	7.304.800	12 bulan	60,7			7304860,7	0,40582559
	1.06.1.01.06.01.1.0	Kegiatan Penyediaan Komponen Instalasi Listrik/Penerangan Bangunan Kantor								0	
	1.06.1.01.06.01.1.0		Durasi komponen instalasi listrik/penerangan kantor	15.616.000	5.375.000	12 bulan	50,141			5375050,14	0,34420147
	1.06.1.01.06.01.1.0	Kegiatan rapat-rapat koordinasi dan konsultasi ke luar daerah								0	
	1.06.1.01.06.01.1.0		Jumlah koordinasi dan konsultasi ke propinsi dan pusat	199.500.000	84.650.500	142 kali	680,076			84651180,1	0,42431669
	1.06.1.01.06.01.1.0	Kegiatan Koordinasi Monitoring dan Pembinaan								0	
	1.06.1.01.06.01.1.0		Jumlah Koordinasi, monitoring dan pembinaan	9.500.000	26.000.000	21 kali	33			26000033	2,73684558
	1.06.1.01.06.01.1.0	Kegiatan Penyediaan Peralatan Kebersihan dan Peralatan Pembersih								0	
	1.06.1.01.06.01.1.0		Durasi Jasa Kebersihan Kantor	42.500.000	21.439.500	12 bulan	119			21439619	0,50446162
	1.1.01.1.06.	Program Peningkatan Sarana dan Prasarana Aparatur								0	
	1.06.1.01.1.06..1.01	Kegiatan Pengadaan Peralatan dan Perlengkapan Kantor								0	
	1.06.1.01.1.06..1.01		Jumlah Pengadaan Peralatan dan Perlengkapan kantor	42.950.000	-	8 paket	1033,9				
	1.06.1.01.1.06..1.01	Kegiatan Pemeliharaan Rutin/Berkala Gedung kantor								0	
	1.06.1.01.1.06..1.01		Jumlah Gedung kantor yang terpelihara	3.889.000	98.305.200	1 Buah	187,367			98305387,4	25,277806
	1.06.1.01.1.06..1.01	Kegiatan Pemeliharaan Rutin/berkala kendaraan Dinas/Operasional								0	

1	2	3	4	5	6	7	8	9	10	11	12
	1.06.1.01.1.06..1.01.06.02.1		Jumlah Kendaraan Dinas yang terpelihara	145.616.000	79.202.400	10 Buah	480,693			79202880,7	0,54391606
	1.06.1.01.1.06..1.01.06.02	Kegiatan Pemeliharaan rutin/berkala peralatan dan perlengkapan kantor								0	
	1.06.1.01.1.06..1.01.06.02.1		Jumlah Peralatan dan Perlengkapan kantor yang terpelihara	47.498.000	12.901.500	40 Buah	162,645			12901662,6	0,27162539
	1.06.1.01.1.06..1.01.06.02	Pemeliharaan rutin/berkala sarana dan prasarana umum								0	
	1.06.1.01.1.06..1.01.06.02.1		Jumlah Sarana dan Prasarana umum yang terpelihara	35.524.000	-	2 buah	99,825				
	1.1.01.1.06.	Program Peningkatan Disiplin Aparatur								0	
	1.06.1.01.1.06..1.01.06.03	Kegiatan Pengadaan Pakaian Dinas Beserta Perlengkapannya								0	
	1.06.1.01.1.06..1.01.06.03.1		Jumlah Seragam Dinas	45.300.000	-	151 buah	135,9				
	1.01.1.01.06	Program Peningkatan Pengembangan Sistem Pelaporan Capaian Kinerja dan Keuangan								0	
	1.06.01.1.01.06.1.01.06.06	Penyusunan Perencanaan Program dan Laporan Kinerja SKPD								0	
	1.06.01.1.01.06.1.01.06.06.1		Jumlah Dokumen Perencanaan, Pelaporan dan Evaluasi yang selesai dibuat	45.000.000	15.853.000	9 dokumen	145,7			15853145,7	0,35229213
	1.01.06.01.0	Program Pemberdayaan Fakir Miskin, Komunitas Adat Terpencil (KAT) dan Penyandang Masalah Kesejahteraan Sosial (PMKS) Lainnya								0	
	1.06.01.06.01.0.1.01.06.15	Pembinaan dan Pemulangan Gepeng serta Orang Terlantar (OT)								0	
	1.06.01.06.01.0.1.01.06.15.1		Jumlah Pembinaan dan Pemulangan Orang Terlantar (OT)	50.000.000	-	32 Orang	94,314				
	1.06.01.06.01.0.1.01.06.15	Pemberdayaan Wanita Rawan Sosial Ekonomi (WRSE)								0	
	1.06.01.06.01.0.1.01.06.15.1		Jumlah WRSE yang diberi pelatihan	190.000.000	-	10 Orang	564,539				
	1.06.1.01.06	Program Pelayanan dan Rehabilitas Kesejahteraan Sosial								0	
	1.06.06.1.01.06.1.01.06.16	Perlindungan Sosial bagi korban bencana alam dan bencana sosial								0	
	1.06.06.1.01.06.1.01.06.16.1		Jumlah Korban Bencana alam dan bencana sosial yang mendapat bantuan kedaruratan	50.000.000	-	17 Orang	109,182				
	1.06.06.1.01.06.1.01.06.16	Asistensi Lanjut Usia Terlantar (ASLUT)								0	
	1.06.06.1.01.06.1.01.06.16.1		Jumlah Lanjut Usia Terlantar yang mendapat bantuan	75.000.000	-	270 orang	233,563				
	1.06.06.1.01.06.1.01.06.16	Verifikasi dan Validasi Data Kemiskinan di Kabupaten Tulungagung								0	
	1.06.06.1.01.06.1.01.06.16.1		prosentase data kesejahteraan sosial yang terverifikasi	150.000.000	-	6 data	241,544				
	1.06.06.1.01.06.1.01.06.16	Pembinaan Organisasi Sosial/LKSA								0	
	1.06.06.1.01.06.1.01.06.16.1		Jumlah pengurus panti asuhan yang mendapat pelatihan manajemen operasional LKSA	40.000.000	-	2 orang	1014,077				
	1.06.06.1.01.06.1.01.06.16	Penunjang Program Perlindungan Sosial Anak								0	
	1.06.06.1.01.06.1.01.06.16.1		Jumlah anak bermasalah sosial yang mendapat penanganan untuk perlindungan dan rehabilitasi sosial	145.000.000	-	- anak	207,169				
	1.06.06.1.01.06.1.01.06.16	Penunjang Rehab RTLH di Kabupaten Tulungagung								0	
	1.06.06.1.01.06.1.01.06.16.1		Prosentasi data kesejahteraan sosial yang terverifikasi	90.000.000	-	12 data	135,74				
	1.06.06.1.01.06.1.01.06.16	Penanganan Penyandang Masalah Kesejahteraan Sosial (PMKS) yang Terdiskreditkan								0	
	1.06.06.1.01.06.1.01.06.16.1		Jumlah PMKS yang Terdiskreditkan yang mendapat bantuan sosial barang		-	- Orang	52,676				
	1.06.1.01.06	Program Pembinaan Para Penyandang Cacat dan Trauma								0	



1	2	3	4	5	6	7	8	9	10	11	12
1.06.06.1.01.06.1.01.06.18	Pembinaan dan pemberdayaan bai penyandang Disabilitas di Kabupaten Tulungagung									0	
1.06.06.1.01.06.1.01.06.18.1			Jumlah penyandang disabilitas yang mendapat latihan keterampilan dan menerima paket bantuan	50.000.000	-	1 orang	63,445				
1.06.1.01.06	Program Pemberdayaan Kelembagaan Kesejahteraan Sosial									0	
1.06.06.1.01.06.1.01.06.21	Pemberdayaan Taruna Siaga Bencana (TAGANA)									0	
1.06.06.1.01.06.1.01.06.21.1			prosentase korban bencana yang penanganan kedaruratan dan pemulihan pasca bencana	50.000.000	-	60 orang	129,244				
1.06.06.1.01.06.1.01.06.21	Pembinaan TKSK									0	
1.06.06.1.01.06.1.01.06.21.1			Jumlah TKSK yang melakukan pelayanan sosial dasar	100.000.000	-	9 orang	210,8				
1.06.06.1.01.06.1.01.06.21	Penunjang Sektap PKH									0	
1.06.06.1.01.06.1.01.06.21.1			Jumlah Keluarga Penerima Manfaat program keluarga harapan (KPM-PKH) yang mendapatkan pendampingan program	150.000.000	-	6 keluarga	713,839				
1.06.06.1.01.06.1.01.06.21	Penunjang Sektap Sistem Layanan Rujukan Terpadu									0	
1.06.06.1.01.06.1.01.06.21.1			Terlaksananya Sistem Layanan Rujukan Terpadu		-	-	239,792				
1.06.06.1.01.06.1.01.06.21	Pemberdayaan Karang Taruna									0	
1.06.06.1.01.06.1.01.06.21.1			Terlaksananya Pemberdayaan Karang Taruna		-	-	62,318				
1.1.02.01.06	Program Keserasian Kebijakan Peningkatan Kualitas Anak dan Perempuan									0	
1.06.1.02.01.06.1			Intensitas koordinasi tentang kesetaraan gender, pemberdayaan perempuan dan perlindungan anak			5 kali	0			0	
1.06.1.02.01.06.02.01.06.1	Penguatan Kelembagaan PUG									0	
1.06.1.02.01.06.02.01.06.1.1			Jumlah perempuan dan anak mengetahui tentang isu-isu Kesetaraan Gender, pemberdayaan Perempuan dan Anak	200.000.000	-	15 orang	462,783				
1.06.1.02.01.06.1.01.06.15	Peningkatan Peran PKK melalui pemberdayaan perempuan dan Bina Keluarga Balita									0	
1.06.1.02.01.06.1.01.06.15.1			Jumlah Peserta Yang mendapatkan pembinaan Bina Keluarga	246.000.000	74.325.000	12 orang	608,894			74325608,9	0,30213662
1.06.1.02.01.06.1.01.06.15	Penguatan Layanan Perlindungan Anak Berbasis Masyarakat									0	
1.06.1.02.01.06.1.01.06.15.1			Jumlah Tim Teknis Penguatan Layanan Perlindungan Anak Berbasis Masyarakat	150.000.000	42.715.000	6 orang	436,757			42715436,8	0,28476958
1.1.01.1.06	Program Peningkatan Peran serta dan Kesetaraan Gender dalam Pembangunan									0	
1.06.1.01.1.06..1.01.06.18	Peningkatan Sumberdaya Perempuan dan Pemberdayaan Perempuan menuju Keluarga Sehat Sejahtera									0	
1.06.1.01.1.06..1.01.06.18.1			Jumlah peserta Sosialisasi P2WKSS	87.500.000	18.845.000	2 orang	124,896			18845124,9	0,21537286
1.06.1.01.1.06..1.01.06.18	Rencana Aksi Kebijakan Kabupaten Layak Anak									0	
1.06.1.01.1.06..1.01.06.18.1			Jumlah Kecamatan / Desa yang menjadi Kecamatan/ Desa layak anak	100.000.000	123.410.400	3 Kecamatan/ Desa	327,151			123410727	1,23410727
1.06.1.01.1.06..1.01.06.18	Pembuatan Profil Gender									0	
1.06.1.01.1.06..1.01.06.18.1			Jumlah Buku Profil Anak di Kabupaten Tulungagung	50.000.000	-	2 buku	203,33				
1.06.1.01.1.06..1.01.06.18	Penunjang Kegiatan Operasional PPT (Pusat Pelayanan Terpadu) Pelayanan dan Pendampingan Korban									0	
1.06.1.01.1.06..1.01.06.18.1			Jumlah Tim P2TP2A, Jumlah Peserta Sosialisasi di Sekolah, Jumlah Sosialisasi di Kec/Desa	50.000.000	69.924.400	30 orang	139,635			69924539,6	1,39849079
1.06.1.01.1.06..1.01.06.18	Bimbingan Manajemen usaha bagi perempuan dalam mengelola usaha									0	

1	2	3	4	5	6	7	8	9	10	11	12
	1.06.1.01.1.06.1.01.06.18.1		Gelar Produk UPPKS	121.500.000	34.025.000	9 orang	225,041			34025225	0,280043
	1.06.1.01.06	Program Keluarga Berencana								0	
	1.06.06.1.01.06.1		Cakupan Peserta KB Aktif			79 persen	0			0	
	1.06.06.1.01.06.2		Intensitas Pembinaan petugas penyuluh KB dalam setahun			4 kali	0			0	
	1.06.06.1.01.06.1.01.06.15	Pelayanan dan Pengadaan alat Kontrasepsi di Kabupaten Tulungagung								0	
	1.06.06.1.01.06.1.01.06.15.1		Jumlah Alat Kontrasepsi Implant untuk Calon Peserta KB	75.000.000	977,5	190 set	1067,477			2044,977	2,7266E-05
	1.06.06.1.01.06.1.01.06.15	Pelayanan Pemasangan Alat Kontrasepsi								0	
	1.06.06.1.01.06.1.01.06.15.1		Jumlah Peserta KB MOP dan MKJP	192.500.000	22.669.200	9 orang	446,597			22669646,6	0,1177644
	1.06.06.1.01.06.1.01.06.15	Pelayanan KIE (Komunikasi Informasi dan Edukasi)								0	
	1.06.06.1.01.06.1.01.06.15.1		Jumlah sarana KIE di desa dan kecamatan	200.000.000	31.646.000	65 data	603,245			31646603,2	0,15823302
	1.06.06.1.01.06.1.01.06.15	Promosi Program Keluarga Berencana dan Keluarga Sejahtera								0	
	1.06.06.1.01.06.1.01.06.15.1		jumlah peserta yang mengikuti kegiatan promosi program KB	40.000.000	74.288.000	100 persen	85,441			74288085,4	1,85720214
	1.06.06.1.01.06.1.01.06.15	Pembinaan dan Pelayanan KB Kesehatan Terpadu Kabupaten Tulungagung								0	
	1.06.06.1.01.06.1.01.06.15.1		Jumlah Peserta KB MOW	40.000.000	18.192.500	9 orang	91,422			18192591,4	0,45481479
	1.06.06.1.01.06.1.01.06.15	Penunjang Perencanaan Teknis, Pengawasan dan Biaya Umum Pelaksanaan Dana Alokasi Khusus (DAK) Bidang Keluarga Berencana								0	
	1.06.06.1.01.06.1.01.06.15.1		Jumlah Alat Kontrasepsi Implant untuk calon	20.000.000	-	23 alat	665,25				
	1.06.06.1.01.06.1.01.06.15	Peningkatan sarana dan prasarana KB (DAK)								0	
	1.06.06.1.01.06.1.01.06.15.1		Jumlah Jenis Sarana dan Prasarana yang diadakan	863.695.000	-	22 jenis	1447,063				
	1.06.06.1.01.06.1.01.06.15	Kampung KB								0	
	1.06.06.1.01.06.1.01.06.15.1		Jumlah kegiatan Kampung KB	225.000.000	-	3 kegiatan	492,712				
	1.06.06.1.01.06.1.01.06.15	Bantuan Operasional KB								0	
	1.06.06.1.01.06.1.01.06.15.1		Jumlah Balai Penyuluhan KB yang melaksanakan pembinaan dan pelayanan KIE Program KKBPK	1.074.150.000	227.211.500	3 kecamatan	1104,141			227212604	0,21152782
	1.06.06.1.01.06.1.01.06.15	Peningkatan Sarana dan Prasarana (Silpa DAK)								0	
	1.06.06.1.01.06.1.01.06.15.1		Terlaksananya Sarana dan Prasarana KB		-	-	3,146				
	1.06.1.01.06	Program Pembinaan Peran serta Masyarakat dalam pelayanan KB/KR yang mandiri								0	
	1.06.06.1.01.06.1.01.06.18	Bimbingan Teknis PKB/PLKB								0	
	1.06.06.1.01.06.1.01.06.18.1		Jumlah PKB/PLKB yang dibina	96.500.000	-	80 orang	245,952				
	1.06.06.1.01.06.1.01.06.18	Pembinaan Kelompok Masyarakat Peduli KB								0	
	1.06.06.1.01.06.1.01.06.18.1		- Jumlah PPKBD dan Sub PPKBD yang melaksanakan KIE Program KKBPK	871.000.000	47.115.000	3 orang	1501,251			47116501,3	0,05409472
	1.06.06.1.01.06.1.01.06.18	Peningkatan Kualitas, Peran serta Masyarakat Pedesaan (IMP) dan Kelompok kegiatan dalam rangka mensukseskan Program Kependudukan dan Keluarga Berencana Nasional								0	
	1.06.06.1.01.06.1.01.06.18.1		meningkatnya peran serta masyarakat pedesaan (IMP) dan kelompok kegiatan dalam rangka mensukseskan program kependudukan dan keluarga berencana nasional	195.000.000	-	100 persen	257,95				

1	2	3	4	5	6	7	8	9	10	11	12
	1.06.06.1.01.06.1.01.06.18	Pembinaan Kreatifitas bagi PLKB/PKB dan IMP								0	
	1.06.06.1.01.06.1.01.06.18.1		Jumlah PLKB/PKB IMP dan Peserta KB Lestari yang mengikuti lomba	75.000.000	-	19 orang	103,554				
	1.06.06.1.01.06.1.01.06.18	Peran serta Koalisi Kependudukan, dalam program kependudukan dan Keluarga Berencana								0	
	1.06.06.1.01.06.1.01.06.18.1		Jumlah Peserta yang mengikuti sosialisasi Kependudukan	40.000.000	30.176.000	300 orang	965,279			30176965,3	0,75442413
	1.06.06.1.01.06.1.01.06.18	Penyediaan Informasi data mikro								0	
	1.06.06.1.01.06.1.01.06.18.1		Jumlah Peserta yang mengikuti evaluasi Pencapaian Data Mikro		1.500.000	3 orang	83,89			1500083,89	
	1.06.06.1.01.06.1.01.06.16	Rapat kerja Program Kependudukan, Keluarga Berencana, Pemberdayaan Perempuan dan Perlindungan Anak								0	
	1.06.06.1.01.06.1.01.06.16.1		Jumlah Peserta Rapat Kerja Program Sosial, KB, PP dan PA	40.000.000	-	420 orang	129,345				
	1.08.1.01.06	Program Pengembangan Pusat Pelayanan Informasi								0	
	1.06.08.1.01.06.1.01.06.20	Advokasi dan KIE tentang KRR								0	
	1.06.08.1.01.06.1.01.06.20.1		Jumlah Sosialisasi dan KIE tentang KRR	50.000.000	19.434.000	4 kegiatan	140,308			19434140,3	0,03886828
	1.08.1.01.06	Program Penyiapan Tenaga Pendamping Kelompok Bina Keluarga								0	
	1.06.08.1.01.06.1.01.06.23	Pembinaan Kelompok Bina Keluarga TKI								0	
	1.06.08.1.01.06.1.01.06.23.1		Jumlah pembinaan kelompok bina keluarga TKI dalam mengelola ekonomi pemberdayaan keluarga dan perlindungan anak	50.000.000	10.740.000	4 Kecamatan/Desa	431,255			10740431,3	0,21480863
	1.08.1.01.06	Program Pengembangan Model Operasional BKB-Posyandu-PADU								0	
	1.06.08.1.01.06.1.01.06.24	Pengumpulan Bahan Informasi tentang Pengasuhan dan Pembinaan Tumbuh Kembang Anak								0	
	1.06.08.1.01.06.1.01.06.24.1		Jumlah Kader BKB-Posyandu-PADU yang dilatih	50.000.000	-	12 orang	89,545				
	1.06.08.1.01.06.1.01.06.24	Pembinaan Tenaga Pendamping Kelompok Tri Bina								0	
	1.06.08.1.01.06.1.01.06.24.1		Jumlah Kader Tri bina yang mendapat pembinaan	50.000.000	-	12 kader	980,842				
	1.06.08.1.01.06.1.01.06.24	Pelatihan Tenaga Operasional BKB-Posyandu-PADU								0	
	1.06.08.1.01.06.1.01.06.24.1		Jumlah Kartu KAA yang dicetak	50.000.000	8.838.900	2738 Lembar KAA	86,66			8838986,66	0,17677973
9		Badan Penanggulangan Bencana Daerah								0	
1		Otonomi Daerah, Pemerintahan Umum, Administrasi Keuangan Daerah, Perangkat Daerah, Kepegawaian dan Persandian								0	
		Program Pelayanan Administrasi Perkantoran	Peningkatan pelayanan administrasi perkantoran							0	
		Kegiatan Penyediaan jasa surat menyurat.	Jangka waktu pelaksanaan operasional kantor	12 bulan	12 bulan	12 bulan	12 bl			12 bl	
		Kegiatan Penyediaan Jasa Komunikasi, Sumberdaya Air dan Listrik.	Jangka waktu pelaksanaan operasional kantor	12 bulan	12 bulan	12 bulan	12 bl			12 bl	
		Kegiatan Penyediaan Jasa Administrasi Keuangan.	Jangka waktu penyediaan jasa administrasi keuangan	12 bulan	12 bulan	12 bulan	12 bl			12 bl	
		Kegiatan Penyediaan Kebersihan dan Peralatan Pembersih	Jangka waktu penyediaan kebersihan n peralatan pembersih	12 bulan	12 bulan	12 bulan	12 bl			12 bl	
		Kegiatan Penyediaan Alat Tulis Kantor.	Jangka waktu penyediaan alat tulis kantor	12 bulan	12 bulan	12 bulan	12 bl			12 bl	
		Kegiatan Penyediaan Barang Cetak dan Penggandaan.	Jangka waktu penyediaan barang cetakan dan penggandaan	12 bulan	12 bulan	12 bulan	12 bl			12 bl	
		Kegiatan Penyediaan Komponen instalasi listrik/penerangan bangunan kantor.	Jangka waktu penyediaan komponen instalasi listrik/penerangan bangunan kantor	12 bulan	12 bulan	12 bulan	12 bl			12 bl	
		Kegiatan Penyediaan Makanan dan Minuman.	Jangka waktu penyediaan makanan dan minuman	12 bulan	12 bulan	12 bulan	12 bl			12 bl	
		Kegiatan Rapat-rapat Koordinasi dan Konsultasi ke Luar Daerah	Jangka waktu pemenuhan biaya koordinasi dan konsultasi	12 bulan	12 bulan	12 bulan	12 bl			12 bl	
		Proram Peningkatan Sarana dan Prasarana Aparatur	Peningkatan Sarana dan Prasarana Aparatur				12 bl				
		Kegiatan Pengadaan Peralatan dan Perlengkapan Kantor.	Jumlah pengadaan dan perlengkapan kantor				12 bulan			12 bl	
		Kegiatan Pemeliharaan Rutin/berkala gedung kantor.	Jangka waktu pemeliharaan gedung kantor	12 bulan	12 bulan	12 bulan	12 bl			12 bl	
		Kegiatan Pemeliharaan Rutin/Berkala Kendaraan Dinas/Opeasional	Jangka waktu pemeliharaan kendaraan dinas	12 bulan	12 bulan	12 bulan	12 bl			12 bl	
		Kegiatan Pemeliharaan Rutin/Berkala Peralatan dan Perlengkapan Kantor	Jangka waktu pemeliharaan peralatan dan perlengkapan kantor	12 bulan	12 bulan	12 bulan	12 bl				

1	2	3	4	5	6	7	8	9	10	11	12
		Program Peningkatan Disiplin Aparatur	Peningkatan Disiplin Aparatur								0
		Pengadaan pakaian Dinas beserta Kelengkapannya	Jumlah pengadaan pakaian khusus hari-hari tertentu	50 buah	30 buah	30 buah			30 stel		
		Pengadaan Pakaian Kerja Lapangan							30 bh		
		Pengadaan pakaian Olahraga	Jumlah pengadaan pakaian pakaian olah raga	50 buah	30 buah	30 buah	30 stel		30 bh		
		Program Peningkatan Pengembangan Sistem Pelaporan Capaian Kinerja	Peningkatan Pengembangan Sistem Pelaporan Capaian Kinerja								0
		Penyusunan Perencanaan Program dan Laporan Kinerja SKPD	Jumlah dokumen perencanaan program dan laporan kinerja skpd	5 dok	8 dok	12 dok	12 dok		12 dok		
		Program Peningkatan Kapasitas Sumber Daya Aparatur	Peningkatan Kapasitas Sumber Daya Aparatur								0
		Peningkatan Kapasitas SDM Aparatur Badan Penanggulangan Bencana Daerah Kabupaten Tulungagung	Jumlah SDM BPBD yang terlatih dan pembuatan buku profil	100 %	100 %	30 orang dan 75 buku	30 org		30 org		
2.		<b>BIDANG PENCEGAHAN DAN KESIAP SIAGAAN</b>									0
		Program Pencegahan Dini dan Penanggulangan Korban Bencana Alam.	Menurunnya resiko bencana di Kabupaten Tulungagung								0
		Kegiatan Pengaktifan Pusdalops (Posko) di Kabupaten Tulungagung.	Jumlah petugas piket posko pengolah informasi dan laporan	24 jam	3 Org	3 orang	3 org		3 org		
		Kegiatan Optimalisasi kinerja Unsur pengarah BPBD Kabupaten Tulungagung	Terlaksananya komunikasi BPBD dengan Tim unsur Pengarah dalam penanganan korban akibat terjadinya bencana	100 %	100 %	12 kali	12 kali		12 kali		
		Pembentukan Desa Tangguh Bencana	Jumlah Desa Tangguh Bencana yang terbentuk.	1 desa	1 desa	1 desa	1 desa		1 desa		
		Pembentukan Sekolah Aman Bencana	jumlah sekolah aman bencana yang terbentuk		3 sekolh	3 sekolah	3 skolh				
		Peningkatan kader siaga bencana di lingk ar wilis	Jumlah kader yang terdidik siaga bencana			30 org	30 org				
		Program Optimalisasi Kelembagaan	Optimalisasi Kelembagaan								0
		Penyusunan Prosedur Tetap (PROTAP/SOP) Penanggulangan Bencana	Jumlah dokumen PROTAP dan SOP Penanggulangan Bencana	4 dok	4 dok						
		Kegiatan Penyusunan Rencana Kontinjensi (Renkon) Tsunami dan Gladi Posko dan Gladi Lapangan untuk Pantai Popoh dan Sidem	jumlah dokumen dan masyarakat yang terlatih	2 dok dan 35 org							0
		Pembentukan dan Pelatihan Tim Reaksi Cepat Penanggulangan Bencana (TRC-PB)	jumlah anggota Tim Reaksi Cepat yang trampil dan terlatih			30 orang	30 org		30		
		Pelatihan Relawan PenangananKebencanaan di wilayah pantai	Jumlah relawan yang trampil dan terlatihdalam menangani bencana diwilayah pantai			45 orang	45 org				
3.		<b>BIDANG KEDARURATAN DAN LOGISTIK</b>									0
		Fasilitasi dan Optimalisasi Bantuan Penanganan Bencana Alam di Kabupaten Tulungagung.	Terkoordinasinya penanganan tanggap darurat bencana.	100%	100 %	paket	14 paket		paket		
		Pengadaan Sarana Prasarana Pemadam kebakaran	jumlah sarana prasarana pemadam kebakaran	1 paket	1 paket						
		Kegiatan Pemeliharaan Peralatan dan Sarana Prasarana Kebencanaan.	jangka waktu pemeliharaan sarana prasarana kebencanaan yang siap pakai.	12 bulan	12 bulan	12 bulan	3 bln		13 unit		
		Kegiatan Pemeliharaan Sarana dan Prasarana Pencegahan Bahaya Kebakaran	jangka waktu pemeliharaan sarana prasarana pencegahan bahaya kebakaran .	12 bulan	12 bulan						
		Kegiatan Pemeliharaan Peralatan dan Perlengkapan Operasional PMK.	jangka waktupemeliharaan peralatan dan perlengkapan operasional PMK yang siap pakai.	12 bulan	12 bulan						
		Kegiatan Sarana Prasarana (Sarana Prasarana Pemadam Kebakaran Dana Alokasi khusus (DAK) Tahun 2016 (DAK) )	Jumlah mobil tangki penyuplai air.		1 unit						
		Penunjang DAK Bidang Sarana Pemerintahan Daerah (Sarana Prasarana Pemadam Kebakaran) Tahun 2016	Jumlah sarana prasarana pemerintahan (sarana prasarana pemadam kebakaran tahun 2016).	1 paket							0
		Kegiatan Operasional Tanggap darurat untuk menunjang Program Safety Center (PSC)	Kesiapan petugas dalam tanggap darurat		100 %	100 %	15				16
4		<b>BIDANG REHABILITASI DAN KONSTRUKSI</b>									0
		kegiatan Inventarisasi Gangguan Akses/Fungsi dan Peningkatan Resiko Pasca Bencana di Kabupaten Tulungagung.	Jumlah dokumen kegiatan inventarisasi gangguan akses/fungsi dan peningkatan resiko pasca bencana	4 dok	4 dok	1 dok	1 dok		1 dok		
		Rehabilitasi Rekonstruksi Pasca Bencana (DAK)	jumlah bangunan fasilitas umum pasca bencana.	6 buah							0
		Fasilitasi dan sosialisasi penghitungan kerusakan dan kerugian akibat bencana (DALA)	Jumlah dokumen yang tersedia	1 dok	1 dok					40	
		Pelatihan pengkajian kebutuhan pasca bencana sosial ekonomi	Jumlah aparat yang memahami ttg kajian kebutuhan pasca bencana sosial ekonomi			40 orang				40	40
		Monitoring dan Evaluasi Rehabilitasi dan Rekonstruksi Pasca Bencana	Dokumen Laporan Kegiatan	12 bulan	12 bulan						
		kegiatan Optimalisasi Penanganan Kerusakan Pasca Bencana	jumlah bantuan untk rehab rekon yang diberikan		1 dok	10 paket			7 unit		
		Rehabilitasi Rekonstruksi Pasca Bencana (APBN)	Jumlah titik perbaikan pasca bencana			6 titik					0
10		Dinas Tenaga Kerja dan Transmigrasi									0
	2.01	Program Pelayanan Administrasi Perkantoran									0
	2.01.01.019	Koordinasi, Monitoring dan Pembinaan							12 bulan		

1	2	3	4	5	6	7	8	9	10	11	12
	2.01.01.019.1		Jumlah koordinasi, monitoring dan pembinaan kegiatan dinas	60	36	12 bulan	12			48	0,8
	2.01.01.010	Penyediaan Alat Tulis Kantor							4 kali		
	2.01.01.010.1		Jumlah penyediaan alat tulis kantor	20	12	4 kali	4			16	0,8
	2.01.01.011	Penyediaan Barang Cetak & Penggandaan							4 kali		
	2.01.01.011.1		Jumlah penyediaan barang cetakan dan penggandaan	20	12	4 kali	4			16	0,8
	2.01.01.007	Penyediaan Jasa Administrasi Keuangan							12 bulan		
	2.01.01.007.1		Jumlah waktu penyediaan jasa administrasi keuangan	60	36	12 bulan	12			48	0,8
	2.01.01.002	Penyediaan Jasa Komunikasi, Sumber Daya Air dan Listrik							12 bulan		
	2.01.01.002.1		Jumlah waktu penyediaan jasa komunikasi, sumber daya air dan listrik	60	36	12 bulan	12			48	0,8
	2.01.01.001	Penyediaan Jasa Surat Menyurat								0	
	2.01.01.001.1		Jumlah penyediaan jasa surat menyurat	16	12	4 kali	4			16	1
	2.01.01.012	Penyediaan Komponen Instalasi Listrik / Penerangan Bangunan Kantor							4 kali		
	2.01.01.012.1		Jumlah penyediaan komponen instalasi listrik/penerangan kantor	20	12	4 kali	4			16	0,8
	2.01.01.017	Penyediaan Makanan dan Minuman							24 kali		
	2.01.01.017.1		Jumlah penyediaan makanan dan minuman	70	42	14 kali	14			56	0,8
	2.01.01.020	Penyediaan Peralatan Kebersihan dan Peralatan Kantor							4 kali		
	2.01.01.020.1		Jumlah penyediaan peralatan kebersihan dan peralatan pembersih	20	12	4 kali	4			16	0,8
	2.01.01.018	Rapat-rapat Koordinasi dan Konsultasi ke Luar Daerah							12 bulan		
	2.01.01.018.1		Jumlah rapat-rapat koordinasi dan konsultasi ke luar daerah	20	36	12 bulan	12			48	2,4
	2,02	Program Peningkatan Sarana dan Prasarana Aparatur								0	
	2.01.02.016	Pemeliharaan Rutin/Berkala Gedung Kantor							1 paket		
	2.01.02.016.1		Jumlah pemeliharaan rutin/berkala gedung kantor	5	3	1 paket	1			4	0,8
	2.01.02.018	Pemeliharaan Rutin/Berkala Kendaraan Dinas/Operasional							12 kali		
	2.01.02.018.1		Jumlah pemeliharaan rutin/berkala kendaraan dinas/operasional	60	36	12 kali	12			48	0,8
	2.01.02.022	Pemeliharaan Rutin/Berkala Mebeleur							2 kali		
	2.01.02.022.1		Jumlah pemeliharaan rutin/berkala mebeleur	10	6	2 kali	2			8	0,8
	2.01.02.023	Pemeliharaan Rutin/Berkala Peralatan dan Perlengkapan Kantor							27 unit		
	2.01.02.023.1		Jumlah pemeliharaan rutin/berkala peralatan dan perlengkapan kantor	100		27 unit	27			27	0,27
	2.01.02.012	Pengadaan Peralatan dan Perlengkapan Kantor							1 paket		
	2.01.02.012.1		Jumlah pengadaan peralatan dan perlengkapan kantor	5	3	1 paket	1			4	0,8
	2,03	Program Peningkatan Disiplin Aparatur								0	
	2.01.03.005	Pengadaan Pakaian Khusus Hari-hari Tertentu							2 paket		
	2.01.03.005.1		Jumlah pengadaan pakaian khusus hari-hari tertentu	4	3	1 paket	1			4	1
	2.01.03.006	Pengadaan Pakaian Olah Raga							1 paket		
	2.01.03.006.1		Jumlah pengadaan pakaian olah raga	2	0	1 paket	1			1	0,5
	2,04	Program Peningkatan Kapasitas Sumber Daya Aparatur								0	
	2.01.04.001	Pendidikan dan Pelatihan Formal							10 orang		
	2.01.04.001.1		Jumlah SDM yang mengikuti pendidikan dan pelatihan	41	30	1 orang	1			31	0,75609756
	2,05	Program Peningkatan Pengembangan Sistem Pelaporan Capaian Kinerja dan Keuangan								0	
		Program Data dan Informasi Ketenagakerjaan									
		Penyusunan Profil Informasi dan Profil Ketenagakerjaan dan Ketransmigrasian Kabupaten Tulungagung							1 buku		
	2.01.05.001	Penyusunan Perencanaan Program dan Laporan Kinerja SKPD							9 dokumen		
	2.01.05.001.1		Jumlah dokumen kegiatan perencanaan dan evaluasi kinerja bidang tenaga kerja dan transmigrasi	45	27	9 dokumen	9			36	0,8
	2,06	Program Peningkatan Kualitas dan Produktifitas Tenaga Kerja								0	
	2.01.06.002	Pemberdayaan TKI Purna							2 kali		
	2.01.06.002.1		Jumlah pelatihan wirausaha bagi TKI purna	10	5	3 kali	3			8	0,8
	2.01.06.002	Pembinaan kemampuan dan ketrampilan kerja bagi tenaga kerja masyarakat							68 orang		
	2.01.06.002.1		Jumlah peserta pelatihan dan uji kompetensi	210	52	124 orang	124			176	0,83809524
	2.01.06.004	Penguatan sarana dan Prasarana Kelembagaan Pelatihan								0	
	2.01.06.004.1		Jumlah pengadaan sarana dan prasarana pelatihan BLK yang disediakan	2	1	1 paket	1			2	1

1	2	3	4	5	6	7	8	9	10	11	12
	2.01.06.001	Peningkatan Kemampuan dan Ketrampilan Kerja Masyarakat di Sektor Informal							1 kali		
	2.01.06.001.1		Jumlah pelatihan usaha masyarakat di sektor informal	4	0	3 kali	3			3	0,75
	2.01.06.005	Peningkatan Produktivitas Calon Tenaga Kerja							1 kali		
	2.01.06.005.1		Jumlah pelatihan dan pemagangan bagi calon tenaga kerja	10	0	9 kali	9			9	0,9
	2.07	Program Perluasan Kesempatan Kerja								0	
	2.01.07.003	Pelatihan Membangun Jiwa Kewirausahaan bagi Calon Tenaga Kerja							1 kali		
	2.01.07.003.1		Jumlah pelatihan kewirausahaan bagi calon tenaga kerja	5	0	4 kali	4			4	0,8
	2.01.07.001	Pelayanan Penempatan Tenaga kerja dan Perluasan Kesempatan Kerja bagi Tenaga Kerja							1 kali		
	2.01.07.001.1		Jumlah pelaksanaan penempatan tenaga kerja melalui bursa kerja dan pelayanan publik	5	3	1 kali	1		15 orang		
	2.01.07.002	Pembinaan terhadap lembaga pelayanan ketenagakerjaan								0	
	2.01.07.002.1		Jumlah pembinaan dan bimbingan teknik lembaga-lembaga yang berkecimpung di bidang ketenagakerjaan	350	165	70 lembaga	70			235	0,67142857
	2.01.07.004	Penyusunan Database Ketenagakerjaan dan Ketransmigrasian								0	
	2.01.07.004.1		Jumlah buku database ketenagakerjaan dan ketransmigrasian Kab. Tulungagung	3	2	1 buku	1			3	1
	2,08	Program Perlindungan dan Pengembangan Lembaga Ketenagakerjaan								0	
	2.01.08.001	Fasilitasi Penyelesaian Prosedur Pemberian Perlindungan Hukum dan Jaminan Kesejahteraan Pekerja							1 paket		
	2.01.08.001.1		Jumlah fasilitasi penyelesaian prosedur pemberian perlindungan hukum dan jaminan sosial ketenagakerjaan	5	3	1 paket	1			4	0,8
	2.01.08.002	Fasilitasi Penyelesaian Prosedur Penyelesaian Perselisihan Hubungan Industrial							25 perusahaan		
	2.01.08.002.1		Jumlah fasilitasi penyelesaian prosedur perselisihan hubungan industrial	300	190	80 orang	80			270	0,9
	2.01.08.003	Pemantauan Kinerja Penyalur Tenaga Kerja ke Luar Negeri di Kab. Tulungagung.							25 PRCTKI		
	2.01.08.003.1		Jumlah pemantauan kinerja penyalur tenaga kerja ke luar negeri di Tulungagung	192	92	50 PRCTKI	50			142	0,73958333
	2.01.08.006	Pembinaan Ketaatan Pelaksanaan Peningkatan Kesejahteraan Pekerja								0	
	2.01.08.006.1		Jumlah pembinaan perlindungan kesejahteraan pekerja	125	0	80 perusahaan	80			80	0,64
	2.01.08.005	Peningkatan Fungsi Lembaga Kerjasama Tripartit Kab. Tulungagung							1 kali		
	2.01.08.005.1		Jumlah sosialisasi dengan lembaga kerjasama tripartit Kab. Tulungagung	6	1	4 kali	4			5	0,83333333
	2.01.08.004	Penyelesaian TKI bermasalah di kab. Tulungagung								0	
	2.01.08.004.1		Jumlah sosialisasi yang dilaksanakan	2	1	1 kali	1			2	1
	2.01.08.007	Sinergritas Pendataan Hubungan Industrial dan Kesejahteraan Pekerja di Perusahaan								0	
	2.01.08.007.1		Jumlah pendataan HI dan kesejahteraan pekerja	225	71	77 perusahaan	77			148	0,65777778
	2,09	Pengembangan Wilayah Transmigrasi								0	
	2.01.09.002	Pengerahan dan fasilitasi perpindahan serta penempatan transmigran							7 kk		
	2.01.09.002.1		Jumlah kepala keluarga transmigran yang mendapatkan bantuan	80	75	2 KK	2			77	0,9625
	2.01.09.001	Peningkatan Kerjasama antar wilayah, antar pelaku dan antar sektor dalam rangka pengembangan kawasan Transmigrasi							1 dokumen		
	2.01.09.001.1		Jumlah dokumen kerjasama antar Pemerintah Kabupaten Tulungagung dengan Pemkab Luar Jawa	6	4	1 dokumen	1			5	0,83333333
	2,1	Program Transmigrasi Regional								0	
	2.01.10.001	Pembinaan dan Pelatihan Ketrampilan bagi Calon Transmigran							1 kali		
	2.01.10.001.1		Jumlah pelatihan calon transmigran	5	3	1 kali	1			4	0,8
11		Dinas Ketahanan Pangan								0	
	2,01	Program Peningkatan Ketahanan Pangan							1	1	
	2.03.01.1		Persentase cadangan pangan pemerintah / masyarakat	100		100 %	0			0	

1	2	3	4	5	6	7	8	9	10	11	12
	2.03.01.2		Persentase kelembagaan distribusi pangan masyarakat yang diberdayakan	4,2		4.05 %	0			0	0
	2.03.01.001	Pemantapan Ketahanan Pangan Melalui Koordinasi dan sinkronisasi DKP							6 Rakor		
	2.03.01.001.1		Jumlah pertemuan Tim Dewan Ketahanan Pangan dan Pokjanis Dewan Ketahanan Pangan Kabupaten Tulungagung	40	7	7 Rakor	8			15	0,375
	2.03.01.008	Pengembangan Cadangan Pangan Pemerintah Kabupaten Tulungagung (DBH-CHT)							7.000 Kg Beras		
	2.03.01.008.1		Jumlah stok beras cadangan pangan yang dikelola oleh pemerintah kabupaten	100000	38500	38500 Kg beras	39000			77500	0,775
	2.03.01.010	Pengembangan Model Kawasan Rumah Pangan Lestari (DBH-CHT)							8 Kali Sosialisasi		
	2.03.01.010.1		Jumlah pelaksanaan sosialisasi dan pelatihan kawasan rumah pangan lestari (KRPL)	20	Study banding	6 Sosialisasi	9				
	2.03.01.011	Pengembangan Diversifikasi Pangan Dalam Rangka Pengankaragaman Pangan (DBH-CHT)								0	
	2.03.01.011.1		Jumlah pelaksanaan sosialisasi dan pelatihan B2SA berbasis sumberdaya lokal	50	15	20 Sosialisasi	207,12			222,12	4,4424
	2.03.01.014	Penguatan Lembaga Distribusi Pangan (LDPM)								0	
	2.03.01.014.1		Jumlah peserta pembinaan penguatan lembaga distribusi pangan masyarakat (P-LDPM)	10	10	10 Gapoktan	20			30	3
	2.03.01.018	Pengumpulan panel Harga Pangan								0	
	2.03.01.018.1		Jumlah laporan informasi harga pangan, jumlah keikutsertaan pameran/promosi toko tani indonesia	9	0	9 Sosialisasi	9			9	1
	2.03.01.020	Gelar Pameran Agribisnis								0	
	2.03.01.020.1		Jumlah peserta dan waktu pelaksanaan Gelar Pameran Agribisnis	1	1	1 Paket Pameran	0			1	1
		Pengembangan Usaha Pangan Masyarakat Melalui Toko Tani Indonesia (DBH-CHT)							4	Gapoktan/LUP M	
	2.02	Program Pembangunan Infrastruktur Pangan								0	
	2.03.02.1		Jumlah pengembangan infrastruktur pangan	31		29 Unit	0			0	0
	2.03.02.2		Persentase isian lumbung terbangun	100		80 %	0			0	0
	2.03.02.009	Pengembangan Lumbung Pangan Desa								0	
	2.03.02.009.1		Jumlah lumbung yang terbangun	31	21	29 Unit	56			77	2,48387097
		Pembangunan Sarana dan Prasarana Cadangan Pangan (DBH-CHT)								31 kelompok lumbung pangan	
	2.03	Program Pengentasan Daerah Rawan Pangan								0	
	2.03.03.1		Persentase Kecamatan Rawan Pangan dan Gizi	32		37 %	0			0	0
	2.03.03.012	Pengembangan Ketersediaan Pangan Berbasis Umbi-Umbian (DBH-CHT)								0	
	2.03.03.012.1		Jumlah pelatihan teknis budidaya dan pengelolaan pasca panen umbi-umbian	6	0	6 Desa/TP-PKK	0			0	0
	2.03.03.015	Penyusunan Peta Ketahanan dan Kerentanan Pangan/Food Security and Vulnerability Atlas (FSVA)								0	
	2.03.03.015.1		Jumlah analisis terhadap situasi ketahanan pangan dan gizi sampai di tingkat desa	19	19	19 Kecamatan	0			19	1
	2.03.03.016	Pengembangan Desa Mandiri Pangan							3	Desa	
	2.03.03.016.1		Jumlah pemberdayaan masyarakat miskin di pedesaan dalam mengelola dan memanfaatkan sumber daya alam secara efektif, efisien	4	4	4 Desa	7			11	2,75
	2.03.03.019	Pemanfaatan Pekarangan sebagai cadangan Pangan								0	
	2.03.03.019.1		Jumlah kegiatan pemanfaatan pekarangan sebagai cadangan pangan keluarga	1	1	1 Kelompok	2			3	3
	2.03.03.002	Peningkatan Koordinasi Sistem Kewaspadaan Pangan dan Gizi (SKPG)								0	
	2.03.03.002.1		Jumlah penyusunan peta dan buku SKPG untuk mengantisipasi kejadian	5	1	1 Peta	0			1	0,2
	2.03.03.005	Penyusunan Neraca Bahan Makanan (NBM)								0	
	2.03.03.005.1		Jumlah penyusunan dan analisa bahan makan di suatu wilayah pada waktu tertentu dalam satu tahun	5	0	1 Dokumen	0			0	0
	2.04	Program Peningkatan Keamanan dan Mutu Pangan								0	

1	2	3	4	5	6	7	8	9	10	11	12
	2.03.04.1		Persentase jumlah produsen dan konsumen pangan yang memenuhi B2SA	65		60 %	0			0	0
	2.03.04.2		Skor Pola Pangan Harapan	90		89 %	0			0	0
	2.03.04.003	Hari Pangan Sedunia (HPS)								0	0
	2.03.04.003.1		Jumlah keikutsertaan pameran Hari Pangan Sedunia dan Lomba cipta menu	5	1	1 Kali Pameran	0			1	0,2
	2.03.04.007	Festival Makanan Khas Daerah								0	
	2.03.04.007.1		Jumlah peserta festival makanan khas daerah tingkat kabupaten	5	1	1 Kali Festival	0			1	0,2
	2.03.04.017	Peningkatan Mutu dan Keamanan Pangan								0	
	2.03.04.017.1		Jumlah pemeriksaan/pengujian sample pangan olahan dan sayuran untuk mengantisipasi pencemaran bahan pangan	10	40	80 Produsen	30			70	7
	2.03.04.006	Peningkatan Pola Pangan Harapan								0	
	2.03.04.006.1		Jumlah lokasi survey pola pangan harapan (PPH)	19	0	19 Kecamatan	0			0	0
	2.03.04.013	Analisis Ketahanan Pangan (DBH-CHT)								0	
	2.03.04.013.1		Jumlah penyusunan laporan sebagai bahan perencanaan program kerja pengendalian kegiatan dan evaluasi kinerja ketahanan pangan	10	2	2 Laporan	0			2	0,2
		Laboratorium Keliling Keamanan Pangan							30 Uji sampel		
12		Dinas Lingkungan Hidup								0	
	2,01	Program Pelayanan Administrasi Perkantoran								0	
	2.05.01.010	Penyediaan alat tulis kantor							48 macam alat kantor		
	2.05.01.010.1		tersedianya alat tulis kantor	1 tahun	30	48 macam	123			153	
	2.05.01.002	Penyediaan jasa komunikasi, sumber daya air dan listrik							Terpenuhinya air dan listrik dalam 1 Tahun		
	2.05.01.002.1		Terpenuhinya air dan listrik dalam 1 Tahun	1 tahun		12 Bulan	24			24	
	2.05.01.007	Penyediaan Jasa Administrasi Keuangan							Terpenuhinya jasa administrasi keuangan dalam 1 tahun		
	2.05.01.007.1		Terpenuhinya jasa administrasi keuangan dalam 1 tahun	1 tahun		12 Bulan	21			21	
	2.05.01.011	Penyediaan barang cetakan dan pengadaan							15 barang cetakan		
	2.05.01.011.1		15 macam barang cetakan	15		15 Macam	26			26	1,73333333
	2.05.01.012	Penyediaan komponen instlansi listrik/penerangan bangunan kantor							15 macam alat penerangan		
	2.05.01.012.1		Alat Penerangan	15		15 Macam	26			26	1,73333333
	2.05.01.017	Penyediaan makanan dan minuman							makanan dan minuman tamu dan makanan minuman HLH		
	2.05.01.017.1		Manmin tamu dan 1 kali manmin HLH	2		2 Kali	4			4	2
	2.05.01.018	Rapat - Rapat Kordinasi dan Konsultasi ke Luar Daerah							20 kali rapat koordinasi dan konsultasi keluar daerah		
	2.05.01.018.1		Rapat koordinasi dan konsultasi keluar daerah	20		20 Kali	35			35	1,75
	2.05.01.019	Penyediaan Peralatan Kebersihan dan Peralatan Pembersih								0	
	2.05.01.019.1		Peralatan Kebersihan dan Peralatan Pembersih	12		12 Tahun	21			21	1,75
	2,02	Program Peningkatan Sarana dan Prasarana Aparatur								0	



1	2	3	4	5	6	7	8	9	10	11	12
	2.05.02.012	Pengadaan peralatan dan perlengkapan kantor							4 macam barang sarana dan prasarana		
	2.05.02.012.1		Terpenuhinya kelengkapan sarana dan prasarana kantor 1 Tahun	4		12 Bulan	12			12	3
	2.05.02.002	Pemeliharaan rutin/berkala gedung kantor							rehab kantor		
	2.05.02.002.1		Terciptanya keamanan dan kenyamanan dalam berkerja			12 Macam	33			33	
	2.05.02.018	Pemeliharaan rutin/berkala kendaraan dinas/operasional							4 servis kendaraan operasional		
	2.05.02.018.1		Servis Kendaraan Operasional selama 1 tahun	12		12 Bulan	21			21	1,75
	2.05.02.022	Pemeliharaan Rutin/Berkala mebeleur								0	
	2.05.02.022.1		Pemeliharaan Rutin/Berkala mebeleur selama 1 tahun	12		12 Bulan	21			21	1,75
	2.05.02.023	Pemeliharaan rutin/berkala peralatan dan perlengkapan kantor							service 20 laptop dan 25 printer, 64 ac, 4 LCD, 1 Fax		
	2.05.02.023.1		Pemeliharaan rutin/berkala peralatan dan perlengkapan kantor dalam 1 tahun	12		12 Bulan	21			21	1,75
	2.05.02.024	Pemeliharaan Rutin/Berkala Sarana dan Prasarana Umum							belanja pakai habis, belanja bahan material, belanja perawatan kendaraan bermotor, belanja pemeliharaan sarana dan prasarana		
	2.05.02.024.1		Pemeliharaan Rutin/Berkala Sarana dan Prasarana Umum selama 1 tahun	12		12 Bulan	21			21	1,75
	2,03	Program Peningkatan Displin Aparatur								0	
	2.05.03.001	Pengadaan pakaian Dinas Beserta Perlengkapannya								0	
	2.05.03.001.1		Pengadaan pakaian Dinas Beserta Perlengkapannya selama 1 tahun	12		12 Bulan	12			12	1
	2.05.03.002	Pengadaan Pakaian Olah Raga								0	
	2.05.03.002.1		Tersedianya pakaian olahraga	1		1 macam	1			1	1
	2,04	Program Peningkatan Pengembangan Sistem Pelaporan Capaian Kinerja dan Keuangan								0	
	2.05.04.001	Penyusunan Perencanaan Program dan Laporan Kinerja SKPD							80 Orang		
	2.05.04.001.1		Tersedianya buku Perencanaan Program dan Laporan Kinerja SKPD selama 1 tahun	12		12 Bulan	21			21	1,75
	2,05	Program Pengembangan Kinerja Pengelolaan Persampahan								0	
	2.05.05.001	Operasional & Maintenance Persampahan								0	
	2.05.05.001.1		Tercapainya operasional dan maintenance	12		12 Bulan	21			21	1,75
	2.05.05.002	Pembinaan Pengelolaan Daur Ulang Sampah								0	
	2.05.05.002.1		Tercapainya Pengembangan Kinerja Pengelolaan Persampahan	12		12 Bulan	21			21	1,75
	2.05.05.003	Pembinaan dan Pengelolaan Limbah Bahan Berbahaya dan Beracun (B3) terhadap usaha							Terlaksananya kajian pengaruh air lindi sampah TPA		
	2.05.05.003.1		Terkelolanya limbah B3	12		12 Bulan	21			21	1,75
	2.05.05.004	Sosialisasi Kebersihan								0	
	2.05.05.004.1		Terlaksananya sosialisasi kebersihan	1		1 Sosialisasi	2			2	2
	2.05.05.005	Peningkatan Sarana dan Prasarana Pengelolaan Sampah								0	

1	2	3	4	5	6	7	8	9	10	11	12
	2.05.05.005.1		Peningkatan jumlah gerobak sampah, pencacah sampah, komposter	12		12 Bulan	21			21	1,75
	2.05.05.006	Kajian Pengaruh Air Lindi Sampah TPA Terhadap Pengaruh Lingkungan								0	
	2.05.05.006.1		Terlaksananya kajian pengaruh air lindi sampah TPA	12		12 Bulan	21			21	1,75
	2.05.05.007	Pengadaan Container Sampah Untuk Mendukung Adipura								0	
	2.05.05.007.1		Pengadaan Kontainer	12		12 Bulan	21			21	1,75
	2.05.05.008	Peningkatan Sarana dan Prasarana di Kawasan TPA								0	
	2.05.05.008.1		Peningkatan sarana dan prasarana di kawasan TPA	12		12 Bulan	21			21	1,75
	2.05.05.009	Peningkatan Sarana dan Prasarana Untuk Mendukung Kegiatan Adipura								0	
	2.05.05.009.1		Terlaksananya peningkatan sarana dan prasarana mendukung Adipura	12		12 Bulan	21			21	1,75
	2.05.05.010	Pemantauan Kualitas Lingkungan								0	
	2.05.05.010.1		Terlaksananya pengujian kualitas lingkungan perusahaan dan TPA	12		12 Bulan	21			21	1,75
	2.05.05.011	Penataan Zonasi Tidak Aktif di TPA Segawe								0	
	2.05.05.011.1		Terlaksananya zonasi tidak aktif di TPA Segawe	12		12 Bulan	21			21	1,75
	2.05.05.012	Peningkatan pemanfaatan gas metan TPA Segawe								0	
	2.05.05.012.1		Terlaksananya pemanfaatan gas metan di TPA Segawe	12		12 Bulan	21			21	1,75
	2.05.05.013	Pembinaan untuk meningkatkan kinerja petugas kebersihan di Kab.Tulungagung								Tercapainya peningkatan sarana dan prasarana mendukung Adipura	
	2.05.05.013.1		Terlaksananya pembinaan petugas kebersihan	12		12 Bulan	21			21	1,75
	2.05.05.014	Penghijauan dikawasan TPA Segawe								0	
	2.05.05.014.1		Terlaksananya penghijauan di kawasan TPA Segawe	12		12 Bulan	21			21	1,75
	2,06	Pogram Pengendalian Pencemaran dan Perusakan Lingkungan Hidup								0	
	2.05.06.001	Operasional Laboratorium Lingkungan								0	
	2.05.06.001.1		Terpantauanya kualitas lingkungan	12		12 Bulan	21			21	1,75
	2.05.06.002	Monitoring dan Evaluasi Dokumen Lingkngan (AMDAL, UKL-UPL, SPPL) pada perusahaan-Badan Usaha								Terwujudnya kota adipura	
	2.05.06.002.1		Terlaksananya sosialisasi terhadap usaha/ kegiatan di Kab. Tulungagung	1		1 Sosialisasi	2			2	2
	2.05.06.003	Pelaksanaan Program Kampung Bersih								Peningkatan sarana dan prasarana dikawasan TPA	
	2.05.06.003.1		Terlaksananya program kampung bersih	12		12 Bulan	21			21	1,75
	2.05.06.004	Peringatan Hari Lingkungan Hidup								0	
	2.05.06.004.1		Terlaksananya peringatan hari lingkungan hidup	1		1 Kali	1			1	1
	2.05.06.005	Pembinaan Kalpataru								Memperoleh Sertifikasi Akreditasi SNI ISO/IEC. 17025:2008	
	2.05.06.005.1		Terlaksananya pembinaan terhadap warga yg memiliki kepedulian terhadap lingkungan	12		12 Bulan	21			21	1,75
	2.05.06.006	Pelaksanaan Program Adiwiyata								0	
	2.05.06.006.1		Terciptanya budaya hidup bersih bagi masyarakat Tulungagung	12		12 Bulan	21			21	1,75
	2.05.06.007	Peningkatan Peran serta masyarakat dalam Pengelolaan Kawasan sungai Ngrowo								0	
	2.05.06.007.1		Terlaksananya Lomba Peduli Sungai Ngrowo dan gerakan bersih bersih sungai Ngrowo	2		2 Kegiatan	2			2	1
	2.05.06.008	Pelaksanaan Program Penilaian Kota Adipura								0	
	2.05.06.008.1		Terwujudnya Kota Adipura Kencana	12		12 Bulan	21			21	1,75
	2.05.06.009	Pelaksanaan Pembinaan dan Pengawasan terhadap kegiatan usaha yang berpotensi menimbulkan kerusakan lingkungan								0	

1	2	3	4	5	6	7	8	9	10	11	12
	2.05.06.009.1		Terlaksananya pelaksanaan pembinaan dan pengawasan terhadap kegiatan usaha yang berpotensi menimbulkan kerusakan lingkungan	12		12 Bulan	21			21	1,75
	2.05.06.010	Pengambilan Sampel Limbah pada Perusahaan Potensi Pencemaran								0	
	2.05.06.010.1		Terlaksananya pengambilan sampel limbah pada perusahaan	12		12 Bulan	21			21	1,75
	2.05.06.011	Sosialisasi Penegakan Hukum Lingkungan								0	
	2.05.06.011.1		Terlaksananya sosialisasi tentang penegakan hukum lingkungan	12		12 Bulan	21			21	1,75
	2.05.06.012	Identifikasi dan Inventarisasi Kegiatan Sumber Pencemar Kali Ngrowo sebagai Anak Sungai DAS								0	
	2.05.06.012.1		Tersusunnya buku laporan sebagai data hasil identifikasi dan inventarisasi sumber pencemar kali Ngrowo anak sungai DAS Brantas, dan Tersusunnya rencana tindak lanjut upaya pencegahan pencemaran yang masuk ke kali Ngrowo sebagai anak sungai DAS Brantas	12		12 Bulan	21			21	1,75
	2.05.06.013	Sosialisasi Tentang Mitigasi dan Adaptasi terhadap Perubahan Iklim di Kabupaten Tulungagung								0	
	2.05.06.013.1		Terlaksananya sosialisasi tentang Mitigasi dan Adaptasi terhadap perubahan iklim di Kab.Tulungagung	12		12 Bulan	21			21	1,75
	2.05.06.014	Inventarisasi Gas Rumah Kaca								0	
	2.05.06.014.1		Terlaksananya inventarisasi gas rumah kaca di Kab.Tulungagung	12		12 Bulan	21			21	1,75
	2.05.06.015	Kegiatan Pekan Lingkungan Indonesia (Pameran Eco Creative)								0	
	2.05.06.015.1		Terlaksananya Kegiatan Pekan Lingkungan Indonesia (Pameran Eco Creative)	12		12 Bulan	21			21	1,75
	2.05.06.016	Peningkatan Mutu Laboratorium Untuk Mendukung Perbaikan Kualitas Lingkungan								0	
	2.05.06.016.1		Terlaksananya standarisasi prosedur dan pengakuan kompetensi UPTD Laboratorium dalam memenuhi persyaratan sesuai SNI ISO/IEC.17025 :2008	12		12 Bulan	21			21	1,75
	2.05.06.017	Penyusunan Dokumen Amdal Jalan Lintas Selatan (JLS) di Kabupaten Tulungagung								0	
	2.05.06.017.1		Jumlah buku laporan dokumen AMDAL yang tersusun			15 Buku Kajian	15			15	
	2.05.06.018	Sosialisasi Penanganan Pengaduan dan Penataan Hukum Lingkungan Hidup								0	
	2.05.06.018.1		Terlaksananya Sosialisasi Penanganan Pengaduan dan Penataan Hukum Lingkungan	2		2 Sosialisasi	2			2	1
	2.05.06.019	Koordinasi dan Fasilitasi Komisi Penilai AMDAL								0	
	2.05.06.019.1		Jumlah lisensi Komisi Penilai AMDAL yang diterbitkan	1		1 Lisensi	1			1	1
	2.05.06.020	Pembinaan dan Pengelolaan Limbah Cair								0	
	2.05.06.020.1		Terlaksananya studi banding dan pembinaan limbah cair perusahaan di Kabupaten Tulungagung	1		1 Kali	1			1	1
	2,07	Program Perlindungan dan Konservasi Sumber Daya Alam								0	
	2.05.07.001	Pengelolaan Sumber Air									
	2.05.07.001.1		Terlaksananya Sosialisasi dan Penanaman Bibit Penghijauan	12		12 Bulan	21			21	1,75

1	2	3	4	5	6	7	8	9	10	11	12
	2.05.07.002	Pelestarian Kawasan Telaga Buret							Tercapainya pembinaan peningkatan peran serta masyarakat dalam rangka perlindungan dan konservasi lahan		
	2.05.07.002.1		Terciptanya kawasan Telaga Buret yang teduh, bersih, indah dan menarik	12		12 Bulan	21			21	1,75
	2.05.07.003	Perlindungan Daerah Berpotensi Tanah Longsor di Kab.Tulungagung								0	
	2.05.07.003.1		Terlaksananya perlindungan daerah berpotensi tanah longsor	12		12 Bulan	21			21	1,75
	2.05.07.004	Peningkatan Kesadaran Masyarakat dalam Upaya penyelamatan dan Pelestarian Lingkungan Hidup								0	
	2.05.07.004.1		Meningkatnya Kesadaran Masyarakat Tentang Penyelamatan dan Pelestarian Lingkungan Hidup	12		12 Bulan	21			21	1,75
	2.05.07.005	Peningkatan Peran Serta Masyarakat dalam Rangka Perlindungan dan Pengelolaan Lahan								0	
	2.05.07.005.1		Tercapainya pembinaan peningkatan peran serta masyarakat dalam rangka perlindungan dan konservasi lahan	12		12 Bulan	21			21	1,75
	2.05.07.006	Koordinasi dan Fasilitasi Penggunaan Kawasan Hutan untuk Pembangunan								0	
	2.05.07.006.1		Terwujudnya kegiatan koordinasi dan fasilitasi penggunaan kawasan hutan untuk pembangunan	12		12 Bulan	21			21	1,75
	2.05.07.007	Identifikasi Sumber Air di Kabupaten Tulungagung								0	
	2.05.07.007.1		Terbangunnya papan nama informasi di sejumlah titik sumber air	12		12 Bulan	21			21	1,75
	2.05.07.008	Konservasi Air di Kabupaten Tulungagung								0	
	2.05.07.008.1		Terbangunnya sumur resapan di biopori	12		12 Bulan	21			21	1,75
	2.05.07.009	Pemberdayaan Masyarakat Dalam Rangka Penyiapan Program Kampung Iklim								0	
	2.05.07.009.1		Jumlah desa/kelurahan Proklamasi yang terbina			2 Desa/Kelurahan	2			2	
	2.05.07.010	Fasilitasi Proses Rehabilitasi DAS Sebagai Kewajiban Pemegang IPPKH JLS dan TPA Segawe								0	
	2.05.07.010.1		Jumlah peta calon penanaman/rehabilitasi	2		1 buah	1			1	0,5
	2.05.07.011	Pemantauan, Konservasi dan Pengelolaan Lingkungan Hidup (Sisa DAK)								0	
	2.05.07.011.1		Terlaksananya pengadaan bibit tanaman pelindung (RTH)	20		20 Bibit tanaman	20			20	1
	2.05.07.012	Peningkatan Peran Serta Masyarakat dalam Pemanfaatan Sumber Daya Alam Berkelanjutan								0	
	2.05.07.012.1		Jumlah lembaga masyarakat yang terbina	2		2 Lembaga masyarakat	2			2	1
	2.05.07.013	Pembinaan dan Penguatan Kelembagaan Masyarakat Dalam Upaya Mengatasi Kerusakan Lingkungan								0	
	2.05.07.013.1		Jumlah Lembaga masyarakat yang terbina	125		125 Lembaga masyarakat	125			125	1
	2,08	Program Peningkatan Kualitas dan Akses Informasi Sumber Daya Alam dan Lingkungan Hidup								0	
	2.05.08.001	Penyusunan Laporan Status Lingkungan Hidup Daerah (SLHD)								0	
	2.05.08.001.1		Tersusunnya Buku Status Lingkungan Hidup Daerah (SLHD)	12		12 Bulan	21			21	1,75
	2.05.08.002	Penyusunan Indeks Kualitas Lingkungan Hidup (IKLH) di Kabupaten Tulungagung								0	
	2.05.08.002.1		Terlaksananya penyusunan buku IKLH Kabupaten Tulungagung	10		10 Buku	18			18	1,8
	2.05.08.003	Penghijauan Dalam Upaya Pengelolaan Lingkungan Hidup								0	

1	2	3	4	5	6	7	8	9	10	11	12
	2.05.08.003.1		Jumlah tanaman produktif yang tertanam	10000		10000 Bibit tanaman	10000			10000	1
		Koordinasi dan Fasilitasi Penyelesaian Proses Tukar Menukar Kawasan Untuk Penduduk Rawan Bencana Tsunami									
		Fasilitasi Penanganan Kerusakan Lingkungan							12 papan nama titik sumber air		
	2.09	Program Peningkatan Pengendalian Polusi								0	
	2.05.09.001	Penyusunan Buku Kajian Kualitas Udara Emisi dan Kerusakan Tanah untuk Mendukung SPM								0	
	2.05.09.001.1		Terseleenggaranya kegiatan penyusunan kualitas udara dan tanah	15		15 Buku Kajian	24			24	1,6
	2.1	Program Pengelolaan Ruang Terbuka Hijau (RTH)								0	
	2.05.10.001	Koordinasi Program Pengembangan Kota Hijau (P2KH)							Jumlah gerobak sampah, pencacah sampah, komposter, tempat sampah terpilah		
	2.05.10.001.1		Terlaksananya koordinasi pelaksanaan P2KH, sarasehan forum komunitas hijau, pelatihan forum komunitas hijau, aksi hijau dan festival hijau	12		12 Bulan	21			21	1,75
	2.05.10.002	Peningkatan Sarana dan Prasarana Hutan Kota Moyoketen								0	
	2.05.10.002.1		Tertanamnya bibit tanaman dan pembangunan anjang-anjang	2		2 Macam	4			4	2
	2.05.10.003	Gerakan Menuju Tulungagung Bersih dan Hijau								0	
	2.05.10.003.1		Tersedianya kota Tulungagung yang bersih dan hijau	12		12 Bulan	21			21	1,75
		Penyusunan KLHS Untuk RPJMD Kabupaten Tulungagung									
13		Dinas Kependudukan dan Pencatatan Sipil								0	
	2.15	Penataan Administrasi Kependudukan								0	
	2.06.15.004	Pengelolaan Database Kependudukan							1 papan data		
	2.06.15.004.1		Jumlah Sarana Pendukung Pengelolaan Database	0		0 2 Server	1			1	
	2.06.15.006	Penyediaan Data Statistik Administrasi Kependudukan								0	
	2.06.15.006.1		Jumlah Papan Data Statistik Kependudukan	0		1 1 papan data	1			2	
	2.06.15.009	Digitalisasi Arsip Dokumen Pencatatan Sipil								0	
	2.06.15.009.1		jumlah arsip yang dimasukkan ke digitalisasi arsip	192.831.750		11,55 6249 arsip	6250			6261,55	3,2472E-05
	2.06.15.001	Peningkatan Pembinaan Administrasi Kependudukan di Bidang Pendaftaran Penduduk								0	
	2.06.15.001.1		Jumlah Peserta Pembinaan Administrasi Kependudukan di Bidang Pendaftaran Penduduk	0		0 50 peserta	290			290	
	2.06.15.002	Peningkatan Pelayanan KTP El							3.500 Penduduk		
	2.06.15.002.1		Jumlah Penduduk yang memiliki KTP-el	203.736.261		90 90 prosentase	12			102	5,0065E-07
	2.06.15.003	Peningkatan Cakupan Dokumen Pencatatan Sipil								0	
	2.06.15.003.1		Jumlah Penerbitan Akta Kelahiran dan Kematian	0		0 90 prosentase	0			0	
	2.06.15.005	Penataan dan Perawatan Arsip Dokumen Pencatatan Sipil								0	
	2.06.15.005.1		Jumlah Ruang Arsip Pencatatan Sipil yang dikelola	47.900.000		2 2 ruang arsip	2			4	8,3507E-08
	2.06.15.008	Penyusunan Kinerja Pelayanan publik							0,82	0,82	
	2.06.15.008.1		Jumlah Buku Kinerja Pelayanan Publik	50.000.000		1 1 buku IKM	1			2	0,00000004
	2.06.15.010	Sosialisasi Kebijakan Administrasi Kependudukan							110 peserta		
	2.06.15.010.1		Jumlah Peserta Sosialisasi	83.890.000		300 300 peserta	300			600	7,1522E-06
	2.06.15.011	Peningkatan Fasilitas Pelayanan Publik								0	
	2.06.15.011.1		Jumlah Keikutsertaan Gelar Pelayanan Publik	160.906.000		1 1 kali GPP	1			2	1,243E-08
	2.06.15.012	Peningkatan kapasitas SDM								0	
	2.06.15.012.1		Jumlah Pelaksanaan Bimtek dan Jumlah Peserta Bimtek	53.257.102		50 2135 kali.peserta	2			52	9,764E-07

1	2	3	4	5	6	7	8	9	10	11	12
	2.06.15.013	Implementasi Pemanfaatan Data Kependudukan							1 software		
	2.06.15.013.1		Jumlah Peserta Sosialisasi Terkait Pemanfaatan Data	0	0	20 peserta	22			22	
	2.06.15.014	Penguatan Pelayanan Administrasi Kependudukan							85% dan 95%		
	2.06.15.014.1		Prosentase cakupan Dokumen Kependudukan	0	0	90 prosentase	1			1	
	2.06.15.016	Fasilitas Pelayanan Kartu Identitas Anak (KIA)							17.500 anak		
	2.06.15.016.1		Jumlah Peserta Sosialisasi KIA	0	0	250 peserta	250			250	
	2.06.15.015	Pengadaan Sarana Prasarana KTP-el di Kabupaten Tulungagung								0	
	2.06.15.015.1		Jumlah Peralatan Perekaman KTP-el	0	0	3 set	3			3	
	2,01	Pelayanan Administrasi Perkantoran								0	
	2.06.01.01.002	Penyediaan Jasa Komunikasi Sumberdaya Air dan Listrik							12 bulan		
	2.06.01.01.002.1		Jumlah Jangka Waktu Tersedianya Jasa Komunikasi, Sumber Daya Air dan Listrik	103.326.617	12	12 bulan	12			24	2,3227E-07
	2.06.01.01.007	Penyediaan Jasa Peralatan dan Perlengkapan Kantor							1 tahun		
	2.06.01.01.007.1	Penyediaan Jasa Administrasi Keuangan							12 bulan		
	2.06.01.01.008	Penyediaan Jasa Kebersihan Kantor							12 bulan	24	1,6759E-07
	2.06.01.01.008.1		Jumlah Jangka Waktu Penyediaan Jasa Kebersihan Kantor	1.350.000	12	12 bulan	12			24	1,7778E-05
	2.06.01.01.010	Penyediaan Alat Tulis Kantor							12 bulan		
	2.06.01.01.010.1		Jumlah Jangka Waktu Penyediaan ATK	90.329.900	12	12 bulan	12			24	2,6569E-07
	2.06.01.01.011	Penyedia Barang Cetak dan Penggandaan							12 bulan		
	2.06.01.01.011.1		Jumlah Jangka Waktu Penyediaan Barang Cetak dan Penggandaan	136.447.100	12	12 bulan	12			24	1,7589E-07
	2.06.01.01.012	Penyediaan Komponen Instalasi Listrik/Penerangan Bangunan Kantor							12 bulan		
	2.06.01.01.012.1		Jumlah Jangka Waktu tersedianya Komponen Penerangan Bangunan Kantor	0	0	12 bulan	12			12	
	2.06.01.01.018	Penyediaan Makanan dan Minuman							12 bulan		
	2.06.01.01.018.1	Rapat-rapat Koordinasi dan Konsultasi ke Luar Daerah							40 kali	105	4,0145E-07
	2.06.01.01.020	Penyediaan Peralatan Kebersihan dan Peralatan Pembersih							12 bulan		
	2.06.01.01.020.1		Jumlah Jangka Waktu tersedianya Peralatan Kebersihan dan Peralatan Pembersih	0	0	12 bulan	12			12	
	2,02	Peningkatan Sarana dan Prasarana Aparatur								0	
	2.06.02.02.012	Pembangunan Tempat Parkir							1 bulan		
	2.06.02.02.012.1	Pengadaan Peralatan dan Perlengkapan Kantor							12 bulan	24	1,0264E-07
	2.06.02.02.016	Pemeliharaan Rutin/Berkala Gedung Kantor							12 bulan		
	2.06.02.02.016.1		Jumlah Jangka Waktu Pemeliharaan Gedung Kantor	228.640.00	12	12 bulan	12			24	
	2.06.02.02.018	Pemeliharaan Rutin/Berkala Kendaraan Dinas/Operasional							12 bulan		
	2.06.02.02.018.1		Jangka Waktu Pelaksanaan Pemeliharaan Kendaraan Dinas/Operasional	39.601.826	12	12 bulan	0			12	3,0302E-07
	2.06.02.02.023	Pemeliharaan Rutin/Berkala Peralatan dan Perlengkapan Kantor							12 bulan		
	2.06.02.02.023.1		Jumlah Jangka Waktu Pemeliharaan Peralatan dan Perlengkapan Kantor	27.370.000	12	12 bulan	9			21	7,6726E-07
	2,03	Peningkatan Disiplin Aparatur								0	
	2.06.03.03.002	Pengadaan Pakaian Dinas Beserta Perlengkapannya							78 potong	151	4,7709E-06
	2.06.03.03.002.1		Jumlah Pengadaan Pakaian Dinas Beserta Perlengkapannya	31.650.000	75	76 buah	76			0	
	2.06.03.03.005	Pengadaan Pakaian Khusus Hari-hari Tertentu								76	
	2.06.03.03.005.1		Jumlah Pengadaan Pakaian Khusus Hari-hari Tertentu	0	0	76 buah	76			0	
	2,06	Peningkatan Pengembangan Sistem Pelaporan Capaian Kinerja dan Keuangan								0	
	2.06.06.06.001	Penyusunan Perencanaan Program dan Laporan Kinerja SKPD							8 buku	13	3,0672E-07
	2.06.06.06.001.1		Jumlah Penyusunan Buku Perencanaan dan Pelaporan	42.384.000	5	9 buku	8			0	
14	2,01	Dinas Pemberdayaan Masyarakat dan Desa								1	1
	2.07.01.1	Program Pelayanan Administrasi Perkantoran								0	0
	2.07.01.002	Penyediaan Jasa Komunikasi, Sumber Daya Air dan Listrik							12 bulan		
	2.07.01.002.1		Durasi pembiayaan Jasa Komunikasi, Sumberdaya Air dan Listrik	100	73,23	100 %	68			141,23	1,4123
	2.07.01.007	Penyediaan Jasa Administrasi Keuangan							12 bulan		

1	2	3	4	5	6	7	8	9	10	11	12
	2.07.01.007.1		Durasi pemberian honorarium PNS dan Non PNS serta Jasa Kerja	100	52,53	100 %	75			127,53	1,2753
	2.07.01.010	Penyediaan Alat Tulis Kantor							2 jenis		
	2.07.01.010.1		Jenis Komponen Alat Tulis Kantor yang tersedia	100	56,37	100 %	75			131,37	1,3137
	2.07.01.011	Penyediaan Barang Cetak dan Penggandaan							2 jenis		
	2.07.01.011.1		Jenis Komponen Barang Cetak dan penggandaan yang tersedia	100	57,29	100 %	90			147,29	1,4729
	2.07.01.012	Penyediaan Komponen Instalasi Listrik / Penerangan Bangunan Kantor							5 jenis		
	2.07.01.012.1		Jenis Komponen Instalasi Listrik yang tersedia	100	50,39	100 %	83			133,39	1,3339
	2.07.01.017	Penyediaan Makanan dan Minuman							2 jenis		
	2.07.01.017.1		Jenis Komponen Makanan dan Minuman yang tersedia		86,53	100 %	85			171,53	
	2.07.01.018	Rapat - rapat Koordinasi dan Konsultasi ke Luar Daerah							4 jenis		
	2.07.01.018.1		Jenis keperluan melakukan perjalanan dinas	100	60,44	100 %	122			182,44	1,8244
		Koordinasi, Monitoring dan Pembinaan							3 jenis		
	2.07.01.020	Penyediaan Peralatan Kebersihan dan Peralatan Pembersih							2 jenis		
	2.07.01.020.1		Jenis Komponen Kebersihan yang tersedia	100	71,82	100 %	99			170,82	1,7082
	2,02	Program Peningkatan Sarana dan Prasarana Aparatur							1	1	
	2.07.02.1		Prosentase terlaksananya Pengadaan Sarpras Aparatur	100		100 %	0			0	0
	2.07.02.009	Pengadaan Meubelair								0	
	2.07.02.009.1		Jenis meubel yang tersedia	100	0	100 %	171			171	1,71
	2.07.02.012	Pengadaan Peralatan dan Perlengkapan Kantor							1 jenis		
	2.07.02.012.1		Jenis peralatan dan perlengkapan kantor yang tersedia	100	16,98	100 %	93			109,98	1,0998
	2.07.02.016	Pemeliharaan Rutin / Berkala Gedung Kantor							1 jenis		
	2.07.02.016.1		Jumlah bangunan gedung kantor yang dilakukan pemeliharaan	100	63,33	100 %	83			146,33	1,4633
	2.07.02.018	Pemeliharaan Rutin / Berkala Kendaraan Dinas / Operasional							4 jenis		
	2.07.02.018.1		Jumlah kendaraan dinas / operasional yang dilakukan pemeliharaan	100	15,16	100 %	114			129,16	1,2916
	2.07.02.023	Pemeliharaan Rutin / Berkala Peralatan dan Perlengkapan Kantor							4 jenis		
	2.07.02.023.1		Jenis peralatan dan perlengkapan yang dilakukan pemeliharaan	100	61,86	100 %	67			128,86	1,2886
	2,06	Program Peningkatan Pengembangan Sistem Pelaporan Capaian Kinerja dan Keuangan							1	1	
	2.07.06.1		Prosentase dokumen perencanaan, pelaporan dan evaluasi yang terwujud	100		100 %	0			0	0
	2.07.06.001	Penyusunan perencanaan program dan laporan kinerja SKPD							1	1	
	2.07.06.001.1		Prosentase meningkatnya kualitas penyediaan data dan sarana pelaporan kegiatan DPMDes	100	28,57	100 %	85			113,57	1,1357
	2,15	Program Peningkatan Keberdayaan Masyarakat Pedesaan								0	
	2.07.15.1		Prosentase Meningkatnya Keberdayaan Masyarakat Pedesaan	100		100 %	0			0	0
	2.07.15.001	Penunjang Operasional Alokasi Dana Desa (ADD)							257 Desa		
	2.07.15.001.1		Jumlah desa yang mengikuti diseminasi program ADD	100	30,84	100 %	97			127,84	1,2784
	2.07.15.002	Penunjang Operasional Dana Desa (DD)							257 Desa		
	2.07.15.002.1		Jumlah desa yang mengikuti diseminasi program DD	100	23,33	100 %	98			121,33	1,2133
	2.07.15.003	Pelaksanaan Bulan Bakti Gotong Royong Masyarakat (BB-GRM) di Kab. Tulungagung							19 Kecamatan		
	2.07.15.003.1		Prosentase terlaksananya kegiatan bulan bakti gotong royong masyarakat (BB-GRM)	100	35,98	100 %	89			124,98	1,2498
	2.07.15.004	Fasilitasi Penyelenggaraan Program Jalin Matra Tahun 2017							56 Desa		
	2.07.15.004.1		Jumlah Desa yang mendapatkan Program Penanggulangan Feminisasi Kemiskinan (PFK)	100	63,33	100 %	98			161,33	1,6133
	2.07.15.005	Evaluasi Pelaksana 10 Program Pokok PKK								0	
	2.07.15.005.1		Jumlah Desa yang mengikuti evaluasi pelaksanaan 10 program pokok PKK	100	0	100 %	90			90	0,9
	2.07.15.006	Perlombaan Desa / Kelurahan								0	
	2.07.15.006.1		Jumlah desa yang mengikuti perlombaan desa / kelurahan	100	62,5	100 %	80			142,5	1,425
	2.07.15.007	Program Jalin Matra Bantuan Rumah Tangga Sangat Miskin (BRTSM)							2 Desa		
	2.07.15.007.1		Jumlah desa yang mendapatkan Program jalin matra bantuan rumah tangga sangat miskin (BRTSM)	100	0	100 %	97			97	0,97

1	2	3	4	5	6	7	8	9	10	11	12
2.07.15.008	Peningkatan pemberdayaan masyarakat melalui gerakan PKK di Kab. Tulungagung								271 TAPI PKK		
2.07.15.008.1		Jumlah terlaksananya kegiatan pemberdayaan masyarakat melalui gerakan PKK di Kabupaten	100	71,66	100 %	90				161,66	1,6166
2.07.15.009	Pembinaan kelembagaan dan pengawasan internal aset pasca Program Nasional Pemberdayaan									0	
2.07.15.009.1		Jumlah pengurus lembaga PNPM Mandiri Perdesaan pasca program yang dibina	100	46,67	100 %	99				145,67	1,4567
2.03	Program peningkatan disiplin aparatur								0,795	0,795	
2.07.03.1		Prosentase peningkatan disiplin aparatur	100		100 %	0				0	0
2.07.03.002	Pengadaan pakaian dinas beserta kelengkapannya								0,795	0,795	
2.07.03.002.1		Prosentase terpenuhinya kebutuhan pakaian dinas pegawai	100	48,33	100 %	100				148,33	1,4833
2.07.03.006	Pengadaan pakaian olah raga								0,795	0,795	
2.07.03.006.1		Prosentase terpenuhinya kebutuhan pakaian olah raga pegawai	100	48,33	100 %	100				148,33	1,4833
2.16	Program Pengembangan Lembaga Ekonomi Pedesaan									0	
2.07.16.1		Prosentase Pengembangan Lembaga Ekonomi Pedesaan	100		100 %	0				0	0
2.07.16.001	Pengembangan dan pembentukan Badan Usaha Milik Desa (BUMDES)									0	
2.07.16.001.1		Jumlah pengurus BUMDES yang terbina baik administrasi maupun pengembangan	100	76,91	100 %	120				196,91	1,9691
2.07.16.002	Program usaha ekonomi desa-simpan pinjam (UED-SP)									0	
2.07.16.002.1		Jumlah pengurus lembaga UED SP yang terbina	100	76,65	100 %	64				140,65	1,4065
2.07.16.003	Pembinaan dan pembangunan pasar desa									0	
2.07.16.003.1		Jumlah pengelola pasar desa yang dibina	100	0	100 %	58				58	0,58
2.17	Program Peningkatan Partisipasi Masyarakat Dalam Membangun Desa									0	
2.07.17.1		Prosentase meningkatnya partisipasi masyarakat dalam membangun desa	100		100 %	0				0	0
2.07.17.001	Gelar teknologi tepat guna tingkat Kabupaten ke III tahun 2017									0	
2.07.17.001.1		Jumlah pelaksanaan gelar TTG dan Produk unggulan di tingkat Kabupaten	100	36,6	100 %	98				134,6	1,346
2.07.17.002	Perencanaan, monitoring, pendataan dan laporan pemberdayaan masyarakat									0	
2.07.17.002.1		Jumlah kegiatan dinas yang terlaksana	100	28,96	100 %	97				125,96	1,2596
2.07.17.003	Penguatan dan Pengembangan Posyantek dan Wartek									0	
2.07.17.003.1		Jumlah pengelola posyantek dan wartek yang dibina	100	60	100 %	97				157	1,57
2.07.17.004	Gelar ekonomi produktif / kreatif pemberdayaan masyarakat desa									0	
2.07.17.004.1		Jumlah kecamatan yang mengikuti gelar ekonomi produktif / kreatif	100	0	100 %	98				98	0,98
2.07.17.005	Publikasi tulungagung membangun desa									0	
2.07.17.005.1		Jumlah desa yang dilakukan peliputan dan penayangan media elektronik	100	0	100 %	99				99	0,99
2.07.17.006	Fasilitasi kegiatan TMMD imbang tahun 2016									0	
2.07.17.006.1		Jumlah kegiatan dalam TMMD imbang yang terlaksana	100	72,22	100 %	97				169,22	1,6922
2.07.17.008	Gelar teknologi tepat guna tingkat nasional ke XIX tahun 2017									0	
2.07.17.008.1		Jumlah pelaksanaan gelar TTG dan produk unggulan di tingkat nasional	100	70,97	100 %	99				169,97	1,6997
2.07.17.009	Penyusunan data base / katalog alat - alat TTG									0	
2.07.17.009.1		Jumlah kecamatan yang alat-alat TTG hasil inovasi dan modifikasi diidentifikasi	100	0	100 %	98				98	0,98
2.07.17.010	Pemberdayaan pokjandal posyandu tingkat Kabupaten, tingkat kecamatan, dan tingkat desa									0	
2.07.17.010.1		Jumlah buku SIP yang terwujud	100	38,88	100 %	98				136,88	1,3688
2.18	Program Peningkatan Kapasitas Aparatur Pemerintah Desa									0	
2.07.18.1		Prosentase Peningkatan Kapasitas Aparatur Pemerintah Desa	100		100 %	0				0	0
2.07.18.001	Penguatan program pemberdayaan masyarakat dan desa/kecamatan melalui laboratorium lapang (Lab Site)								80 Orang		
2.07.18.001.1		jumlah lembaga kemasyarakatan yang mengikuti pelatihan pengembangan labsite	100	68,33	100 %	98				166,33	1,6633
2.07.18.002	Musyawaharah perencanaan pembangunan desa								257 Desa		
2.07.18.002.1		Jumlah desa yang mengikuti sosialisasi musyawarah perencanaan	100	68,7	100 %	117				185,7	1,857



1	2	3	4	5	6	7	8	9	10	11	12
	2.07.18.003	Penguatan kelembagaan masyarakat desa (LPM)								0	
	2.07.18.003.1		Jumlah pengurus LPM yang dibina	100	0	100 %	99			99	0,99
	2.07.18.004	Bimbingan teknis pengisian buku profil desa/kelurahan								0	
	2.07.18.004.1		Jumlah operator profil desa yang mengikuti pelatihan pengisian buku profil desa	100	67,99	100 %	98			165,99	1,6599
	2.07.18.005	Peningkatan kapasitas badan permusyawaratan desa (BPD)								0	
	2.07.18.005.1		Jumlah anggota BPD yang mengikuti pelatihan peningkatan kapasitas BPD	100	78	100 %	99			177	1,77
	2.07.18.006	Peningkatan kapasitas RT/RW								0	
	2.07.18.006.1		Jumlah peserta bimtek peningkatan kapasitas RT/RW	100	0	100 %	93			93	0,93
	2.07.18.007	Pembinaan sistem keuangan desa (Siskeudes)								0	
	2.07.18.007.1		Prosentase perangkat desa yang mengikuti bimtek sistem keuangan desa (Siskeudes)	100	0	100 %	126			126	1,26
15		Dinas Perhubungan								0	
	2,01	Program Pelayanan Administrasi Perkantoran								0	
	2.09.01.1		persentase pelayanan administrasi perkantoran			100 %	0			0	
	2.09.01.001	Penyediaan jasa surat menyurat								0	
	2.09.01.001.1		Jumlah bulan penyediaan jasa surat menyurat	12	12	12 bulan	18			30	2,5
	2.09.01.002	Penyediaan jasa komunikasi, sumberdaya air, dan listrik							12 bulan		
	2.09.01.002.1		jumlah bulan pembayaran jasa komunikasi, sumberdaya air, dan listrik	12	12	12 bulan	30			42	3,5
	2.09.01.007	Penyediaan jasa administrasi keuangan							12 bulan		
	2.09.01.007.1		jumlah bulan pembayaran jasa administrasi keuangan		12	12 bulan	30			42	
	2.09.01.010	Penyediaan alat tulis kantor							12 bulan		
	2.09.01.010.1		Jumlah bulan penyediaan kebutuhan alat tulis kantor		12	12 bulan	15			27	
	2.09.01.011	Penyediaan barang cetakan dan penggandaan							12 bulan		
	2.09.01.011.1		Jumlah bulan penyediaan kebutuhan barang cetakan dan penggandaan		12	12 bulan	30			42	
	2.09.01.012	Penyediaan komponen instalasi listrik/penerangan bangunan kantor							12 bulan		
	2.09.01.012.1		Jumlah bulan penyediaan kebutuhan komponen instalasi listrik/penerangan bangunan kantor		12	12 bulan	30			42	
	2.09.01.017	Penyediaan makanan dan minuman							12 bulan		
	2.09.01.017.1		Jumlah bulan penyediaan makanan dan minuman		12	12 bulan	30			42	
	2.09.01.018	Rapat-rapat koordinasi dan konsultasi ke luar daerah							12 bulan		
	2.09.01.018.1		Jumlah bulan pelaksanaan rapat-rapat koordinasi dan konsultasi ke luar daerah		12	12 bulan	30			42	
	2.09.01.020	Penyediaan peralatan kebersihan dan peralatan pembersih							12 bulan		
	2.09.01.020.1		Jumlah bulan penyediaan peralatan kebersihan dan peralatan pembersih		12	12 bulan	30			42	
	2,02	Program Peningkatan Sarana dan Prasarana Aparatur								0	
	2.09.02.1		persentase peningkatan sarana dan prasarana aparatur			98 %	0			0	
		Pengadaan perlengkapan gedung/Kantor							4 unit		
		Pengadaan peralatan dan perlengkapan kantor							12 bulan		
	2.09.02.012.1		Jumlah bulan pengadaan peralatan dan perlengkapan kantor		12	12 bulan	30			42	
	2.09.02.016	Pemeliharaan rutin/berkala gedung kantor							12 bulan		
	2.09.02.016.1		Jumlah bulan pemeliharaan rutin/berkala gedung kantor		12	12 bulan	30			42	
	2.09.02.018	Pemeliharaan rutin/berkala kendaraan dinas/operasional							12 bulan		
	2.09.02.018.1		Jumlah bulan pemeliharaan rutin/berkala kendaraan dinas/operasional		12	12 bulan	30			42	
	2.09.02.023	Pemeliharaan rutin/berkala peralatan dan perlengkapan kantor							12 bulan		
	2.09.02.023.1		Jumlah bulan rutin/berkala peralatan dan perlengkapan kantor		12	12 bulan	30			42	
		Pemeliharaan Rutin/Berkala Sarana dan Prasarana Umum							2 jenis		
	2.09.02.038	Peningkatan perlengkapan jalan di Kabupaten Tulungagung								0	
	2.09.02.038.1		Jumlah perlengkapan jalan di Kabupaten Tulungagung		1	1 paket	1,25			2,25	
	2,06	Program Peningkatan Pengembangan Sistem Pelaporan Capaian Kinerja dan Keuangan								0	
	2.09.06.1		Persentase dokumen perencanaan dan program kegiatan			95 %	0			0	
	2.09.06.001	Penyusunan perencanaan program dan laporan kinerja SKPD							40 buku		
	2.09.06.001.1		Jumlah penyusunan perencanaan program dan laporan kinerja OPD			25 buku	45			45	

1	2	3	4	5	6	7	8	9	10	11	12
	2.09.06.001.2		jumlah penyusunan perencanaan program dan laporan kinerja SKPD			1 Pameran	1			1	
	2,15	Program Pembangunan Prasarana dan Fasilitas Perhubungan								0	
	2.09.15.1		Persentase pembangunan prasarana dan fasilitas perhubungan			100 %	0			0	
	2.09.15.001	Penyusunan Ranperda perubahan nama jalan di Kabupaten Tulungagung								0	
	2.09.15.001.1		Jumlah ranperda yang tersusun		0	1 buah ranperda	1			1	
	2,17	Program Peningkatan Pelayanan Angkutan								0	
	2.09.17.1		Persentase capaian program peningkatan pelayanan angkutan			100 %	0			0	
	2.09.17.001	Pelayanan arus balik gratis lebaran tahun 2017							5 armada		
	2.09.17.001.1		Jumlah armada bus arus balik gratis Lebaran 2017		5	5 bus	10			15	
	2.09.17.002	Koordinasi dalam peningkatan pelayanan lalu lintas (WTN)								0	
	2.09.17.002.1		koordinasi peningkatan pelayanan lalu lintas dalam penilaian WTN			8 kali	4			4	
	2.09.17.003	Evaluasi kinerja jaringan jalan pada masa lebaran tahun 2018							1 lokasi		
	2.09.17.003.1		Jumlah buku laporan analisa data volume lalu lintas		1	1 paket	2			3	
	2.09.17.004	Operasional angkutan sekolah gratis							12 bulan		
	2.09.17.004.1		Jumlah bulan pembayaran sewa angkutan sekolah gratis		12	12 bulan	30			42	
	2.09.17.005	Survey kinerja jalan di wilayah Kabupaten Tulungagung							5 lokasi		
	2.09.17.005.1		Jumlah buku laporan analisa kinerja jalan di wilayah Kabupaten Tulungagung		1	1 paket	3			4	
	2.09.17.006	Optimalisasi/Pengembangan terminal tipe A Tulungagung tahap II Program bantuan keuangan khusus pada PAPBD Provinsi Jawa Timur Tahun 2011 (BK)								0	
	2.09.17.006.1		Jumlah pengembangan terminal tipe A			1 Paket	0			0	
	2.09.17.007	Sosialisasi keselamatan angkutan sekolah								0	
	2.09.17.007.1		Jumlah buku sosialisasi keselamatan angkutan sekolah			350 buku	350			350	
	2.09.17.008	Koordinasi dalam peningkatan pelayanan lalu lintas								0	
	2.09.17.008.1		jumlah koordinasi dalam peningkatan pelayanan lalu lintas			1 paket	1			1	
	2,18	Program Pembangunan Sarana dan Prasarana Perhubungan								0	
	2.09.18.1		Persentase capaian program pembangunan sarana dan prasarana perhubungan			100 %	0			0	
	2.09.18.001	Pembangunan halte di wilayah Kabupaten Tulungagung							1 unit		
	2.09.18.001.1		Jumlah halte yang dibangun		1	3 unit	5			6	
		Peningkatan Alat dan Sistem Informasi Manajemen (SIM) Pengujian Kendaraan Bermotor (PKB) Tahap III							1 paket		
	2.09.18.002	Study kelayakan pembangunan pelataran parkir/tempat bongkar muat angkutan barang								0	
	2.09.18.002.1		Jumlah dokumen study kelayakan pembangunan pelataran parkir angkutan barang		0	1 dokumen	1			1	
	2.09.18.003	Pengaspalan di area pengujian kendaraan bermotor Sumbergempol								0	
	2.09.18.003.1		Luas pengaspalan di area pengujian kendaraan bermotor Sumbergempol			787 m2	2361			2361	
	2.09.18.004	Sosialisasi keselamatan lalu lintas di sekolah								0	
	2.09.18.004.1		Jumlah sosialisasi keselamatan jalan dan etika berlalu lintas terhadap pelajar SMP dan SMU			24 kali	37			37	
		Pengadaan dan Pemasangan Variable Messages Sign (VMS)							2 unit		
		Pengadaan dan Pemasangan Guard Rail							23 unit		
		Pengadaan dan Pemasangan Kamera Pemantau Lalu Lintas							2 paket		
		Pembangunan Ruang Arsip dan Gudang Pengujian Kendaraan Bermotor Sumbergempol							2 bangunan		
		Pembangunan Kios di Pengujian Kendaraan Bermotor Sumbergempol							2 bangunan		
	2,2	Program Peningkatan Kelaikan Pengoperasian Kendaraan Bermotor								0	
	2.09.20.1		Persentase capaian program peningkatan kelaikan pengoperasian kendaraan bermotor			100 %	0			0	
	2.09.20.001	Pembangunan mushola dan tempat genset di area pengujian kendaraan bermotor Sumbergempol								0	

1	2	3	4	5	6	7	8	9	10	11	12
	2.09.20.001.1		Jumlah pembangunan di area pengujian kendaraan bermotor Sumbergempol			0 1 bangunan mushola	3				3
	2.09.20.001.2		Jumlah pembangunan di area Pengujian Kendaraan Bermotor Sumbergempol			0 1 bangunan tempat genset	3				3
	2.09.20.002	Pengadaan alat uji kincup roda di pengujian kendaraan bermotor Sumbergempol									0
	2.09.20.002.1		Jumlah pengadaan alat uji kincup di pengujian kendaraan bermotor Sumbergempol			0 1 unit	1				1
	2.09.20.004	Pengadaan sistem informasi manajemen (SIM) pengujian kendaraan bermotor (PKB) tahap II									0
	2.09.20.004.1		Jumlah pengadaan sistem informasi manajemen (SIM) pengujian kendaraan bermotor (PKB) tahap II			1 paket	1				1
	2.09.20.003	Pengadaan alat uji emisi gas buang di pengujian kendaraan bermotor									0
	2.09.20.003.1		jumlah alat uji emisi gas buang			1 paket	1				1
	2.21	Program Peningkatan Pelayanan Perparkiran									0
	2.09.21.1		Persentase capaian program pelayanan perparkiran			100 %	0				0
	2.09.21.001	Pembinaan dan pengawasan petugas/juru parkir							12 bulan		
	2.09.21.001.1		Jumlah sosialisasi pembinaan dan pengawasan petugas/juru parkir			2 kali	2,5				2,5
	2.09.21.002	Intensifikasi dan ekstensifikasi retribusi perparkiran									0
	2.09.21.002.1		Jumlah belanja hadiah intensifikasi dan ekstensifikasi retribusi perparkiran			14 hadiah	14				14
	2.09.21.003	Sosialisasi dan peningkatan sarana dan prasarana perparkiran									0
	2.09.21.003.1		Jumlah sosialisasi pelayanan perparkiran			1 kali	1,5				1,5
	2.23	Program Peningkatan dan Pengamanan Lalu Lintas									0
	2.09.23.1		Persentase capaian program peningkatan dan pengamanan lalu lintas			100 %	0				0
	2.09.23.001	Pengadaan perlengkapan jalan di kawasan sekolah dan perkantoran									0
	2.09.23.001.1		Jumlah perlengkapan jalan di kawasan sekolah dan perkantoran			1 warning light	3				3
	2.09.23.001.2		Jumlah perlengkapan jalan di kawasan sekolah dan perkantoran			10 rambu lalin	30				30
	2.09.23.001.3		Jumlah perlengkapan jalan di kawasan sekolah dan perkantoran			2 cermin tikung	6				6
	2.09.23.001.4		Jumlah perlengkapan jalan di kawasan sekolah dan perkantoran			8 traffic cone	24				24
	2.09.23.001.5		Jumlah perlengkapan jalan di kawasan sekolah dan perkantoran			10 hand tally counter	30				30
	2.09.23.001.6		Jumlah perlengkapan jalan di kawasan sekolah dan perkantoran			6 senter isyarat	18				18
	2.09.23.002	Pengendalian dan pengawasan lalu lintas di Kabupaten Tulungagung									0
	2.09.23.002.1		Jumlah pengamanan dan pengendalian arus lalu lintas			160 kali	378				378
	2.09.23.003	Pengadaan alat pemantau lalu lintas di persimpangan									0
	2.09.23.003.1		Jumlah alat pemantau lalu lintas di persimpangan			2 pemantau lalin	6				6
	2.09.23.003.2		Jumlah alat pemantau lalu lintas di persimpangan			1 unit drone	3				3
	2.09.23.004	Pengamanan dan pengendalian arus lalu lintas penegakan hukum, HUT RI, dan Hari jadi Tulungagung									0
	2.09.23.004.1		Jumlah pengamanan dan pengendalian arus lalu lintas penegakan hukum, HUT RI, dan hari jadi Tulungagung			108 kali	220				220
	2.09.23.005	Pengadaan fasilitas keselamatan lalu lintas									0
	2.09.23.005.1		Jumlah fasilitas keselamatan lalu lintas			4 ATCS	4,5				4,5
	2.09.23.005.2		Jumlah fasilitas keselamatan lalu lintas			1 CC Room	1,5				1,5
	2.09.23.006	Pengamanan dan pengendalian hari Natal dan Tahun Baru									0
	2.09.23.006.1		jumlah lokasi pengamanan dan pengendalian hari natal dan tahun baru			16 lokasi	16				16
	2.09.23.007	Pengecatan Marka Zona Selamat Sekolah (ZOSS)								2 paket	
	2.09.23.007.1		volume pengecatan marka ZOSS			3880 m	3880				3880

1	2	3	4	5	6	7	8	9	10	11	12
	2.09.23.008	Pemeliharaan dan pemasangan alat pemberi isyarat lalu lintas (APILL)								0	
	2.09.23.008.1		Jumlah pemeliharaan APILL dan pengadaan kamera survey jalan			1 unit	1			1	
	2.09.23.009	Pengadaan dan Pemasangan Rambu Lalu Lintas							171 buah		
	2.09.23.009.1		jumlah pengadaan rambu lalu lintas			172 unit	172			172	
	2.03	Program Peningkatan Disiplin Aparatur								0	
	2.09.03.1		Persentase capaian program peningkatan disiplin aparatur			100 %	0			0	
	2.09.03.003	Pengadaan pakaian kerja lapangan							162 stel		
	2.09.03.003.1		jumlah pakaian kerja lapangan			147 stel	147			147	
	2.09.03.006	Pengadaan Pakaian Khusus Hari Hari Tertentu							160 potong		
	2.09.03.006.1		Pengadaan pakaian olah raga						160 stel		
	2.09.03.006.1	2,24	Program pengembangan dan peningkatan keselamatan transportasi darat			147 stel	147			147	
	2.09.24.1		persentase capaian program pengembangan dan peningkatan keselamatan transportasi darat			100 %	0			0	
	2.09.24.001	Kegiatan perhubungan dana alokasi khusus (DAK) tahun 2017 (Sisa DAK Transportasi Darat)								0	
	2.09.24.001.1		jumlah pekerjaan dalam kegiatan perhubungan DAK tahun 2017 (kerucut lalu lintas)			16 buah	16			16	
16		Dinas Komunikasi dan Informatika								0	
	2,02	Program Peningkatan Sarana dan Prasarana Aparatur								0	
		Pemeliharaan Rutin/Berkala Gedung Kantor								1	
	2.10.02.018	Pemeliharaan rutin/berkala kendaraan dinas/operasional								1	1
	2.10.02.018.1		Jumlah kendaraan dinas/operasional yang dilakukan pemeliharaan	100	100	100 %	175			275	2,75
	2.10.02.023	Pemeliharaan rutin/berkala peralatan dan perlengkapan kantor								1	1
	2.10.02.023.1		Jenis peralatan dan perlengkapan kantor yang dipelihara	100	100	100 %	188			288	2,88
	2,03	Program Peningkatan Disiplin Aparatur								0	
	2.10.03.006	Pengadaan Pakaian Olahraga								1	1
	2.10.03.006.1		Jumlah pakaian seragam olahraga yang disediakan	100	100	100 %	180			280	2,8
		Pengadaan Pakaian Khusus Hari-Hari Tertentu								1	
	2,15	Program Pengembangan Komunikasi, Informasi dan Media Massa								0	
	2.10.15.004	Pembinaan dan Pengembangan LPSE								1	1
	2.10.15.004.1		Jumlah peserta pembinaan	100	100	100 %	113			213	2,13
	2.10.15.013	Pembinaan Komunitas Radio								1	1
	2.10.15.013.1		Jumlah sosialisasi dan pembinaan komunikasi radio komunikasi 2 arah di Kabupaten Tulungagung	100	100	100 %	18			118	1,18
	2.10.15.005	Pemeliharaan dan operasional sanditel								1	1
	2.10.15.005.1		Jumlah pengadaan jaringan wifi	100	100	100 %	132			232	2,32
	2.10.15.002	Pengawasan dan pengendalian menara telekomunikasi								1	1
	2.10.15.002.1		Frekuensi pelaksanaan pengawasan	100	100	100 %	67			167	1,67
	2.10.15.003	Pengelolaan Website Pemerintah Kabupaten Tulungagung								1	1
	2.10.15.003.1		Jumlah website yang direkonstruksi	100	100	100 %	17			117	1,17
	2.10.15.010	Pengembangan dan Pemberdayaan Kelompok Informasi (KIM)								1	1
	2.10.15.010.1		Frekuensi keikutsertaan dalam event-event skala regional maupun nasional	100	100	100 %	70			170	1,7
	2.10.15.011	Pengembangan jaringan infrastruktur telekomunikasi								1	1
	2.10.15.011.1		Jumlah jaringan/tower yang terpasang	100	100	100 %	70			170	1,7
	2.10.15.008	Pengembangan Mail server								1	1
	2.10.15.008.1		Jumlah server mail yang tersedia	100	100	100 %	17			117	1,17
	2.10.15.007	Penyusunan data dan statistik daerah kabupaten Tulungagung								1	1
	2.10.15.007.1		Jumlah buku/dokumen yang dicetak	100	100	100 %	2			102	1,02
	2.10.15.009	Penyusunan Masterplan pengembangan E-Government								1	1
	2.10.15.009.1		Jumlah dokumen masterplan E-Government yang tersedia	100	100	100 %	30			130	1,3
	2.10.15.006	Fasilitasi PPID Kominfo Kabupaten Tulungagung								1	1
	2.10.15.006.1		Jumlah peserta yang ikut dalam pembinaan, pelatihan dan pengembangan di bidang teknologi informasi	100	100	100 %	45			145	1,45
	2.10.15.012	Pembinaan dan Pengembangan Jaringan Radio Komunitas								0	0
	2.10.15.012.1		Jumlah Pelaksanaan sosialisasi	100	100	100 %	0			100	1
	2,21	Program Peningkatan Pengendalian Pelaksanaan Kebijakan KDH								0	
	2.10.21.152	Penunangan Hibah Pada Dinas Komunikasi dan Informatika								1	1

1	2	3	4	5	6	7	8	9	10	11	12
	2.10.21.152.1		Jumlah dan kualitas kelompok informasi masyarakat	100	100	100 %	37			137	1,37
	2.01	Program Pelayanan Administrasi								0	
	2.10.01.010	Penyediaan alat tulis kantor							1	1	
	2.10.01.010.1		Jenis alat tulis kantor yang tersedia	100	100	100 %	154			254	2,54
	2.10.01.007	Penyediaan Jasa Administrasi Keuangan							1	1	
	2.10.01.007.1		Durasi pemberian honorarium PNS dan jasa kerja non PNS	100	100	100 %	136			236	2,36
	2.10.01.008	Penyediaan jasa kebersihan kantor								0	
	2.10.01.008.1		Jenis peralatan kebersihan dan peralatan pembersih	100	100	100 %	185			285	2,85
	2.10.01.002	Penyediaan Jasa Komunikasi Sumber Daya Air dan Listrik							1	1	
	2.10.01.002.1		Jumlah biaya yang dibayarkan untuk penyediaan telepon, listrik, air dan surat	100	100	100 %	101			201	2,01
	2.10.01.012	Penyediaan komponen instalasi listrik/penerangan bangunan kantor							1	1	
	2.10.01.012.1		Jumlah/jenis komponen instalasi listrik/penerangan yang tersedia	100	100	100 %	96			196	1,96
	2.10.01.017	Penyediaan makanan dan minum							1	1	
	2.10.01.017.1		Jumlah mamin rapat dan tamu yang tersedia	100	100	100 %	187			287	2,87
	2.10.01.011	Penyediaan Barang Cetak dan Penggandaan							1	1	
	2.10.01.011.1		Jenis form, blanko dan map yang tersedia	100	100	100 %	158			258	2,58
	2.10.01.018	Rapat-rapat Koordinasi dan Konsultasi Ke Luar Daerah							1	1	
	2.10.01.018.1		Jumah perjalanan dinas luar daerah	100	100	100 %	219			319	3,19
17		Dinas Koperasi dan Usaha Mikro								0	
	1.15.	Bidang Urusan : Otonomi Daerah, Pemerintahan Umum, Administrasi Keuangan Daerah, Perangkat Daerah, Kepegawaian dan Persandian								0	
	1.15.1.115.01.01.	Program Pelayanan Administrasi Perkantoran	Meningkatnya kualitas Pelayanan Administrasi Perkantoran	120	36	120	96,3891444			132,389144	1,10324287
	1.15.1.115.01.01.02	Penyediaan jasa komunikasi, sumber daya air dan listrik	Durasi pembiayaan Jasa Komunikasi, sumber daya air dan listrik	60	36	12	71,3064372			107,306437	1,78844062
	1.15.1.115.01.01.07	Penyediaan Jasa Administrasi Keuangan	Durasi pemberian honorarium PNS dan Non PNS serta Jasa Kerja	60	36	12	96,615087			132,615087	2,21025145
	1.15.1.115.01.01.10	Penyediaan Alat Tulis Kantor	Jenis alat tulis kantor dan perlengkapan komputer yang tersedia	60	36	12	99,9991991			135,999199	2,26665332
	1.15.1.115.01.01.11	Penyediaan Barang Cetak dan Penggandaan	Jenis form, blanko dan nota yang tersedia	60	36	12	100			136	2,26666667
	1.15.1.115.01.01.12	Penyediaan Komponen Instalasi Listrik/Penerangan Bangunan Kantor	Jenis alat tulis kantor dan perlengkapan komputer yang tersediagunan Kantor	60	36	12	100			136	2,26666667
	1.15.1.115.01.01.17	Penyediaan Makanan dan Minuman	Jumlah mamin rapat dan tamu yang tersedia	60	36	12	99,7890295			135,78903	2,26315049
	1.15.1.115.01.01.18	Rapat-Rapat Koordinasi dan Konsultasi Ke Luar Daerah	Durasi Perjalanan Dinas Luar Daerah dalam satu Tahun	60	36	12	99,9998723			135,999872	2,26666454
	1.15.1.115.01.01.19	Koordinasi, Monitoring dan Pembinaan	Durasi Perjalanan Dinas Dalam Daerah dalam satu Tahun	60	36	12	99,9285714			135,928571	2,26547619
	1.15.1.115.01.01.20	Penyediaan peralatan Kebersihan dan peralatan pembersih	Jenis peralatan kebersihan dan pembersih	60	36	12	99,8641026			135,864103	2,26440171
	1.15.1.115.01.02.	Program Peningkatan Sarana dan Prasarana Aparatur	Meningkatnya jumlah sarana dan prasarana aparatur	300	36	408	99,769527			135,769527	0,45256509
	1.15.1.115.01.02.12	Pengadaan Peralatan dan Perlengkapan kantor	Jenis peralatan dan perlengkapan kantor yang dibeli	60	36	8	100			136	2,26666667
	1.15.1.115.01.02.16	Pemeliharaan Rutin / Berkala Gedung Kantor	Durasi Pemeliharaan gedung/bangunan Kantor	60	36	100	99,7354497			135,73545	2,2622575
	1.15.1.115.01.02.18	Pemeliharaan Rutin / Berkala Kendaraan Dinas / Operasional	Durasi pemel;iharaan kendaraan dinas/operasional	60	36	100	99,1121854			135,112185	2,25186976
	1.15.1.115.01.02.22	Pemeliharaan Rutin / Berkala Meubelair	Jumlah mebeleur yang akan dilakukan pemeliharaan	60	36	100	100			136	2,26666667
	1.15.1.115.01.02.23	Pemeliharaan Rutin / Berkala Peralatan dan Perlengkapan Kantor	Jumlah peralatan dan perlengkapan kantor yang dipelihara	60	36	100	100			136	2,26666667
	1.15.1.115.01.03.	Program Peningkatan Disiplin Aparatur	Meningkatnya kualitas disiplin Aparatur	600	76	152	100			176	0,29333333
	1.15.1.115.01.03.02	Pengadaan pakaian dinas beserta perlengkapannya	Jumlah Pengadaan pakaian dinas beserta perlengkapannya	225	76	76	100			176	0,78222222
	1.15.1.115.01.03.05	Pengadaan Pakain Khusus Hari - hari Tertentu	Jumlah Pengadaan Pakaian khusus hari-hari tertentu	375	76	76	100			176	0,46933333

1	2	3	4	5	6	7	8	9	10	11	12
1.15.1.15.01.05..	Program Peningkatan Kapasitas Sumber Daya Aparatur	Meningkatnya jumlah Kapasitas Sumber Daya Aparatur	130	78	50,7141877	94,463828				172,463828	1,32664483
1.15.1.15.01.05.01.	Pendidikan dan Pelatihan Formal	Jumlah Pegawai Negeri Sipil yang mengikuti Diklat khusus	10	6	2	90				96	9,6
1.15.1.15.01.05.37.	Pengembangan Sumber Daya Aparatur Teknis	Jumlah Aparatur teknis yang mengikuti pengembangan sumberdaya	250	150	48,7141877	98,927656				248,927656	0,99571062
1.15.1.115.01.06..	Program Peningkatan Pengembangan Sistem Pelaporan Capaian Kinerja dan Keuangan	Peningkatan kualitas Pengembangan Sistem Pelaporan Capaian Kinerja dan Keuangan	50	30	75	93,825				123,825	2,4765
1.15.1.115.01.06.01	Penyusunan Perencanaan Program dan Laporan Kinerja SKPD	Jumlah Dokumen Perencanaan Program dan Laporan Kinerja SKPD	50	30	75	93,825				123,825	2,4765
1.15.1.15.01.15..	Program Penciptaan Iklim Usaha Kecil Menengah Yang Kondusif	Meningkatkan Jumlah Penciptaan Iklim Usaha Kecil Menengah yg kondusif	1450	80	710	90				170	0,11724138
1.15.1.15.01.15.06.	Pengawasan, Penertiban, Monitoring dan Evaluasi Koperasi	Meningkatkan Jumlah Pengawasan, Penertiban dan Monev ke Koperasi di Kab. Tulungagung	200	100	150	50				150	0,75
1.15.1.15.01.15.09.	Peningkatan Kompetensi Pengelola KSP, USP dan Kopsyah sesuai SKKNI Melalui Pelatihan	Meningkatkan jumlah Pengelola KSP, USP dan Kopsyah yang mempunyai Kompetensi SKKNI	500	300	100	100				400	0,8
1.15.1.15.01.15.10.	Fasilitasi Peningkatan SDM Pengurus Koperasi Kopwan Terhadap Kepatuhan Undang-Undang	Meningkatkan jumlah SDM Pengurus Koperasi Kopwan yang dibekali Kepatuhan Terhadap Undang-Undang	300	150	150	100				250	0,83333333
1.15.1.15.01.15.12.	Peningkatan program Akuntansi Melalui Komputer Bagi Pengurus dan Pengelola Koperasi (DBH-CHT)	Meningkatkan jumlah Pengurus dan Pengelola Koperasi yang melaksanakan program Akuntansi Melalui Komputer	300	150	120	100				250	0,83333333
1.15.1.15.01.15.13.	Peningkatan Kinerja KSP / USP, Kopsyah Melalui Penilaian Kesehatan Koperasi (DBH-CHT)	Meningkatkan jumlah Koperasi (KSP / USP, Kopsyah) yang dilakukan Penilaian Kesehatan Koperasi	250	100	140	100				200	0,8
1.15.1.15.01.15.13.	Penerapan Kepatuhan Perundang- Undangan Dalam Pelaksanaan RAT	Jumlah Koperasi yang dibina kepatuhan pada Peraturan (dalam pelaksanaan RAT)	300	0	150	99,2042667				99,2042667	0,33068089
1.15.1.15.01.15.13.	Peningkatan SDM Pengurus / Pengawas Koperasi Dalam Tata Kelola Koperasi	Jumlah Pengurus dan Pengelola Koperasi yang dilatih tata kelola Koperasi	300	0	150	99,30408				99,30408	0,3310136
1.15.1.15.01.16..	Program Pengembangan Kewirausahaan dan Keunggulan Kompetitif Usaha Kecil Menengah	Terwujudnya Pengembangan Kewirausahaan dan Keunggulan Kompetitif Usaha Kecil Menengah	450	36	7	99,8815112				135,881511	0,30195891
1.15.1.15.01.16.01.	Fasilitasi Usaha Mikro Kecil Melalui Kegiatan Temu Usaha	Meningkatkan jumlah Usaha Mikro yang difasilitasi Temu Usaha	50	30	2	99,9411765				129,941176	2,59882353
1.15.1.15.01.16.02.	Penumbuhan Wira Usaha Baru UMKM (DBH-CHT)	Meningkatkan jumlah Penumbuhan Usaha mikro menjadi usaha Kecil	100	50	3	99,7125				149,7125	1,497125
1.15.1.15.01.16.03.	Pemberdayaan Usaha Mikro dan Kecil di Kawasan Industri Rokok dan Penghasil Tembakau (DBH-CHT)	Meningkatkan jumlah Usaha Mikro yang dilatih Pemberdayaan usaha di Kawasan Industri Rokok dan Penghasil Tembakau	300	100	2	99,9908571				199,990857	0,66663619
1.15.1.15.01.17..	Program Pengembangan Sistem Pendukung Usaha Bagi Usaha Mikro Kecil Menengah	Meningkatnya Pengembangan Sistem Pendukung Usaha Bagi Usaha Mikro Kecil Menengah	210	13,25	76	98,3772443				111,627244	0,53155831
1.15.1.15.01.17.03.	Pengembangan Informasi dan Promosi Bisnis (DBH-CHT) (DBH-CHT)	Meningkatkan jumlah Usaha Mikro yang difasilitasi melaksanakan Pameran (DBH-CHT)	50	9	50	96,6666667				105,666667	2,11333333
1.15.1.15.01.17.05.	Pendampingan dan Penunjang Program Kegiatan PLUT (Pusat Layanan Usaha Terpadu)	Meningkatnya Pendampingan dan Penunjang Program Kegiatan PLUT	20	3	11	97,3974058				100,397406	5,01987029
1.15.1.15.01.17.06.	Pemberdayaan Pengusaha Mikro Kecil Melalui Kegiatan Sosialisasi Sertifikasi Hak Atas Tanah	Meningkatkan jumlah Pengusaha Mikro Kecil yang difasilitasi Sertifikasi Hak Atas Tanah	100	50	20	100				150	1,5
1.15.1.15.01.17.07.	Penunjang Dana Tugas Pembantuan (TP) Revitalisasi Pasar Desa	Meningkatnya Program Kegiatan Tugas Pembantuan (TP) Revitalisasi Pasar Desa	30	0	15	98,746				98,746	3,29153333
1.15.1.15.01.17.07.	Optimalisasi Revitalisasi Pasar Rakyat Desa Nglampir	Meningkatnya optimalisasi Kegiatan Tugas Pembantuan (TP) Revitalisasi Pasar Desa	30	0	15	98,4655				98,4655	3,28218333
1.15.1.15.01.17.07.	Fasilitasi Pameran Bagi Usaha Mikro Kecil	Meningkatnya Fasilitasi Bagi Usaha Mikro Kecil melalui Pameran	30	0	15	98,9878932				98,9878932	3,29959644
1.15.1.15.01.18..	Program Peningkatan Kualitas Kelembagaan Koperasi	Terwujudnya peningkatan kualitas kelembagaan koperasi.	3299	107	431	99,8791957				206,879196	0,06270967
1.15.1.15.01.18.01.	Peningkatan dan Pengembangan Apresiasi Lembaga Koperasi (DBH-CHT)	Meningkatkan jumlah Koperasi yang difasilitasi Pengembangan Apresiasi Lembaga Koperasi	100	50	200	100		0		150	1,5
1.15.1.15.01.18.02.	Pemutakhiran Data Koperasi (DBH-CHT)	Terlaksananya Identifikasi Pemutakhiran Data Koperasi	1000	100	10	99,65984				199,65984	0,19965984
1.15.1.15.01.18.03.	Teknis Standarisasi Pengelolaan Keuangan Koperasi (DBH-CHT)	Meningkatkan jumlah Pengelola Koperasi yang dilatih Teknis Standarisasi Pengelolaan Keuangan	500	200	20	99,9996				299,9996	0,5999992
1.15.1.15.01.18.06.	Peningkatan SDM Pengelola Koperasi di Kabupaten Tulungagung	Meningkatkan jumlah Pengelola Koperasi yang dilatih	400	250	1	99,53875		0		349,53875	0,87384688
1.15.1.15.01.18.09.	Peningkatan Pengetahuan dan Kinerja Pengelola Koperasi di Kab. T.Agung (DBH-CHT)	Meningkatkan jumlah Pengelola Koperasi yang dilatih	650	500	100	99,826				599,826	0,92280923
1.15.1.15.01.18.10.	Peningkatan Pengetahuan dan Kinerja Koperasi Wanita di Kabupaten Tulungagung	Meningkatkan jumlah Pengelola Koperasi Wanita di Kabupaten Tulungagung yang dilatih	500	350	100	100				450	0,9

1	2	3	4	5	6	7	8	9	10	11	12
1.15.1.15.01.18.11.	Koordinasi dan Sinkronisasi Program Koperasi dan Usaha Mikro Antara Pusat dan Daerah	Meningkatkan Koordinasi dan Sinkronisasi Program Kegiatan Antara Pusat dan Daerah	9	3	100	99,8885714				102,888571	11,4320635
1.15.1.15.01.18.12.	Publikasi dan Informasi Tentang Perkembangan Perkoperasian di Kabupaten Tulungagung	Meningkatkan Jumlah Publikasi dan Informasi Perkembangan Perkoperasian	90	45	0	100				145	1,61111111
1.15.1.15.01.18.13.	Fasilitasi Gerakan Koperasi dalam Rangka Peringatan Hari Koperasi Ke - 70 Tingkat Propinsi Jawa timur di Kabupaten Tulungagung	Mensukseskan Pelaksanaan Peringatan Hari Koperasi Ke - 70 Tingkat Propinsi Jatim di Kabupaten Tulungagung	150	0	100	100				100	0,66666667
1.15.1.15.01.20..	Program Peningkatan Akses terhadap Sumber Daya Produktif	Jumlah Akses terhadap sumberdaya Produktif	80	40	3	66,6666667				106,666667	1,33333333
1.15.1.15.01.20.01.	Pengembangan Usaha Koperasi	Meningkatkan jumlah Koperasi yang difasilitasi dengan Pengembangan Usaha	80	40	3	66,6666667				106,666667	1,33333333
1.15.1.15.01.21..	Program Pengembangan Produk dan Pemasaran Bagi Koperasi dan UMKM	Jumlah pengembangan produk dan pemasaran bagi Koperasi dan UMKM	56	8,5	45	99,9806061				108,480606	1,93715368
1.15.1.15.01.21.01.	Perluasan Pangsa Pasar (DBH_CHT)	Meningkatkan jumlah Koperasi yang difasilitasi Perluasan Pasar	9	3	2	100				103	11,4444444
1.15.1.15.01.21.02.	Fasilitasi Pemasaran Produk Unggulan Koperasi	Meningkatkan jumlah Koperasi yang di Fasilitasi Pemasaran Produknya	12	6		100				106	8,83333333
1.15.1.15.01.21.03.	Peningkatan Kualitas Usaha Koperasi	Meningkatkan jumlah Koperasi yang dikembangkan Usahanya	8	2		100				102	12,75
1.15.1.15.01.21.04.	Fasilitasi Akses Permodalan	Meningkatkan jumlah Koperasi yang di Fasilitasi mengakses Permodalan	18	6	40	99,9030303				105,90303	5,88350168
1.15.1.15.01.21.05.	Fasilitasi Pemasaran Produk Unggulan Daerah	Jumlah Koperasi yang di Fasilitasi Bimtek Akses Permodalan	9	0	3	100				100	11,11111111
18	Dinas Penanaman Modal dan PTSP									0	
	Otonomi Daerah, Pemerintahan Umum, Administrasi Keuangan Daerah, Perangkat Daerah, Kepegawaian dan Persandian									0	
	Program Pelayanan Administrasi Perkantoran									0	
01.002	Penyediaan jasa komunikasi, sumber daya air dan listrik	Tersedianya alat komunikasi yang memadai	12 bulan	12 bulan	12 bulan	9	0,75		12		
01.007.	Penyediaan Jasa Administrasi Keuangan	Terciptanya kelancaran pegawai	12 paket	12 paket	12 paket	11	0,91666667		12		
01.010.	Penyediaan alat tulis kantor	Tersedianya ATK kantor	41 paket	41 paket	41 paket	23	0,56097561		12		
01.011.	Penyediaan barang cetakan dan penggandaan	Tersedianya barang cetakan dan penggandaan	15 paket	15 paket	15 paket	10	0,66666667		12		
01.012.	Penyediaan komponen instalasi listrik/ penerangan bangunan kantor	Tercapainya pelaksanaan tugas	30 paket	30 paket	30 paket	26	0,86666667		12		
01.017.	Penyediaan Makanan dan Minuman	Tersedianya makanan dan minuman	45 paket	45 paket	45 paket	25	0,55555556		12		
01.018.	Rapat-rapat koordinasi dan konsultasi ke Luar Daerah	Tercapainya kelancaran koordinasi dan konsultasi	50 kali	50 kali	45 kali	34	0,75555556		12		
01.020.	Penyediaan peralatan kebersihan dan peralatan pembersih	Tersedianya jasa kebersihan kantor	20 jenis	20 jenis	20 jenis	15	0,75		12		
02.	Program Peningkatan Sarana dan Prasarana Aparatur										
02.009.	Pengadaan Meubelair	Terciptanya Kenyamanan Kerja	10 paket	8 paket	4 paket	4	1				
02.012.	Pengadaan peralatan dan perlengkapan kantor	Tersedianya Perlengkapan Kantor Yang Dibutuhkan	15 unit	11 unit	10 unit	9	0,9		10		
02.016.	Pemeliharaan rutin / berkala gedung kantor	Terlaksananya Pemeliharaan Gedung	22 paket	20 paket	15 paket	13	0,86666667		12		
02.018.	Pemeliharaan rutin / berkala kendaraan dinas / operasional	Tersedianya Suku Cadang Kendaraan Dinas / Operasional	25 kali	19 kali	17 kali	12	0,70588235		12		
02.023.	Pemeliharaan rutin / berkala peralatan dan perlengkapan kantor	Terciptanya Kelancaran Pemberian Pelayanan Ijin	28 paket	17 paket	16 paket	10	0,625		12		
03.	Program Peningkatan Disiplin Aparatur Aparatur										
03.002.	Pengadaan Pakaian Dinas beserta Perlengkapannya	Tersedianya Pakaian Dinas	2 paket	2 paket	2 paket	1	0,5		60		
03.006.	Pengadaan Pakaian Olahraga	Tersedianya Pakaian Olahraga	1 paket	1 paket	1 paket	1	1		60		
06.	Program Peningkatan Pengembangan Pengembangan Sistem Pelaporan Capaian Kinerja dan Keuangan										
06.001.	Penyusunan perencanaan program dan laporan kinerja SKPD	LAKIP, RENJA, LKPJ, SPM	1 paket	1 paket	1 paket			0	100		
15.	Program Peningkatan Promosi dan Kerjasama Investasi										
15.001	Penyelenggaraan Pameran Investasi	pelaksanaan pameran potensi investasi	0 paket	5 paket	8 paket	7	0,875				
16.	Program Peningkatan Iklim Investasi dan Realisasi Investasi										
16.001.	Pengembangan Sistem Informasi Penanaman Modal	Tersedianya informasi bidang invsetasi dan penanaman modal melalui website	0 paket	0 paket	10 paket	8	0,8				
16.002.	Profil Potensi Unggulan Daerah dan Direktori UMKM	Gambaran tentang kajian potensi daerah	150 paket	80 paket	100 paket	70	0,7				
16.003.	Bimtek dan Sosialisasi Ketentuan Penanaman Modal	Pelaksanaan Bimtek dan sosialisasi	0 paket	4 paket	10 paket	5	0,5				
18.	Program Optimalisasi Pemanfaatan Teknologi Informasi										
18.001.	Pelaksanaan Perijinan Online	Terwujudnya pengurusan ijin secara online	100 paket	100 paket	100 paket	60	0,6		50		
18.002.	Pelaksanaan Gelar Pelayanan Publik. ( GPP )	Pelaksanaan gelar pelayanan publik	1 kali	2 kali	2 kali	1	0,5				
18.003.	Pemberdayaan Dinas Penanaman Modal dan Pelayanan Terpadu Satu Pintu	Terlaksananya workshop dan penyusunan SKM serta SOP	6 paket	5 paket	5 paket	3	0,6		570		
18.004	Survey Kepuasan Masyarakat dengan Sistem Aplikasi IT	Terlaksananya survey kepuasan masyarakat dengan sistem aplikasi it	0 paket	0 paket	3 paket	1	0,33333333				
18.005.	Pelayanan Perijinan Dengan Sistem Jemput Bola Jasa Usaha	Terlaksananya pelayanan perijinan dengan sistem jemput bola	100 paket	100 paket	100 paket	40	0,4		350		

1	2	3	4	5	6	7	8	9	10	11	12
18.006.		Pelayanan Perijinan Jemput Bola IMB	Jumlah pemohon IMB baru dan IMB Penertiban meningkat	100 paket	500 paket	100 paket	70	0,7	600		
18.007.		Pengembangan dan Penerapan Sistem Pengembanagan Mutu ISO 9001:2000	menerapkan sistem manajemen mutu iso 9001: 2000	0 paket	0 paket	5 paket	0	0			
18.008.		Peningkatan Proses Pelayanan Perijinan	meningkatkan jumlah pemohon ijin usaha yang dapat diselesaikan	0 paket	100 paket	100 paket	70	0,7	36000		
18.009.		Bimtek dan Sosialisasi Pelayanan Perijinan	Bimtek dan sosialisasi pelayanan perijinan	3 paket	1 paket	2 paket	2	1			
18.010.		Peningkatan Kapasitas Pengendalian dan Pengawasan Perijinan	meningkatkan jumlah pemohon ijin usaha yang dapat diselesaikan	100 paket	0 paket	100 paket	50	0,5			
18.011.		Peningkatan Proses Pelayanan Perijinan Non Usaha	Terselesainya Proses Perijinan Non Usaha	100 paket	100 paket	100 paket	68	0,68	300		
18.012.		Pengolahan Data Perijinan dan Penanaman Modal di Kabupaten Tulungagung	Jumlah Data Perijinan dan Penanaman Modal	10 paket	0 paket	10 paket	8	0,8	12		
18.013.		Optimalisasi Reklame	Terlaksananya Sosialisasi Reklame	10 paket	0 paket	10 paket	5	0,5			
18.014.		Sosialisasi Perijinan Terpadu	Meningkatnya jumlah pemohon perijinan dan tercapainya legalitas usaha	20 paket	10 paket	20 paket	12	0,6			
18.015.		Fasilitasi Pelayanan Perijinan	Kelancaran dalam pelayanan perijinan	30 paket	0 paket	30 paket	20	0,66666667			
18.016.		Strategi Peningkatan Kualitas Pelayanan	Jumlah koordinasi dan sarana prasarana yang dihasilkan			5 paket					
19.		Program Mengintensifkan Penanganan Pengaduan Masyarakat	jumlah kasus yg terlayani								
19.001.		Penyelesaian Kasus Pengaduan Masyarakat	Penyelesaian masalah dalam pelaksanaan pelayanan pengaduan perijinan di Dinas Penanaman Modal dan Pelayanan Terpadu Satu Pintu	30 paket	27 paket	28 paket	14	0,5			
19.002.		Penertiban Perijinan	Terlaksananya penertiban perijinan pasca ijin diterbitkan di DPMPTSP	50 paket	0 paket	25 paket	17	0,68			
		Program Pengembangan dan Pengendalian Penanaman Modal									
		Pengembangan Potensi dan Peluang Investasi Penanaman Modal Daerah							60		
		Penyelenggaraan Promosi Investasi Kabupaten Tulungagung							1		
		Program Penanganan Pengaduan dan Penertiban Layanan									
		Penyelesaian Kasus Pengaduan Masyarakat							30		
		Peningkatan Kapasitas Pengendalian dan Pengawasan Perijinan							30		
19		Dinas Kebudayaan dan Pariwisata									0
	2.15	Program Pengembangan Nilai Budaya									0
2.16.15.1			Persentase peningkatan organisasi seni dan budaya yang dibina	10	5 %		0				0
2.16.15.001		Fasilitasi Upacara Adat Di Kabupaten Tulungagung							4 prosesi		
2.16.15.001.1			Jumlah upacara adat yang difasilitasi	4	3 Prosesi		3			3	0,75
2.16.15.002		Ruwatan/Murwokolo Bersih Nagari Kabupaten Tulungagung							5 prosesi		
2.16.15.002.1			Jumlah pelaksanaan Ruwatan/Murwokolo Bersih Nagari Kabupaten Tulungagung	1	1 kali		1			1	1
2.16.15.003		Fasilitasi Kontingen Festival Kesenian Kawasan Selatan (FKKS)							1 kali		
2.16.15.003.1			Jumlah fasilitasi kontingen pawai budaya dan atraksi seni budaya daerah dalam event FKKS	1	1 kali		1			1	1
2.16.15.004		Fasilitasi Kontingen Gelar Seni Budaya Daerah (GSB)							1 kali		
2.16.15.004.1			Jumlah fasilitasi kontingen dalam event Gelar Seni Budaya Daerah (GSB) Jawa Timur	1	1 kali		1			1	1
2.16.15.004.2			Jumlah pelaksanaan Gelar Seni Budaya Daerah (GSB) di Tulungagung	1	1 kali		1			1	1
2.16.15.005		Tradisi Nyekar Makam Leluhur dan Kirab Bersih Nagari Kabupaten Tulungagung									0
2.16.15.005.1			Jumlah lokasi Nyekar Makam Leluhur	13	13 lokasi		13			13	1
2.16.15.005.2			Jumlah pelaksanaan Kirab Bersih Nagari	1	1 kali		1			1	1
2.16.15.006		Pagelaran Wayang Kulit Dalam Rangka Memperingati Hari Jadi Kabupaten Tulungagung ke 812							1 kali		
2.16.15.006.1			Jumlah pagelaran wayang kulit dalam rangka Hari Jadi Kabupaten Tulungagung	8	8 kali		8			8	1
	2.16	Program Pengelolaan Kekayaan Budaya									0
2.16.16.1			Persentase peningkatan organisasi seni dan budaya yang dibina	10	5 %		0				0
2.16.16.2			Persentase benda cagar budaya yang dilestarikan	100	100 %		0				0
2.16.16.002		Peningkatan Kepercayaan Penghayat Terhadap Tuhan Yang Maha Esa							200 orang		
2.16.16.002.1			Jumlah peserta sosialisasi	250	200 orang		200			200	0,8
2.16.16.003		Penyusunan Zonasi Kawasan Wajak Site									0
2.16.16.003.1			Jumlah dokumen zonasi kawasan wajak site	1	1 dokumen		1			1	1



1	2	3	4	5	6	7	8	9	10	11	12
2.16.16.001		Penyelenggaraan Upacara Adat Prosesi Jamasan Pusaka Kyai Upas								0	
2.16.16.001.1			Upacara Adat Prosesi Jamasan Pusaka Kyai Upas	1		1 Prosesi	1			1	1
2.16.16.004		Pergelaran Wayang Kulit Jumat Legi							2 kali		
2.16.16.004.1			Jumlah pergelaran wayang kulit Jumat Legi	2		2 kali	2			2	1
2.16.16.005		Pelestarian Benda Cagar Budaya							100 orang		
2.16.16.005.1			Jumlah peserta sosialisasi	200		150 orang	150			150	0,75
2.16.16.007		Penyusunan Zonasi Kawasan Song Gentong								0	
2.16.16.007.1			Jumlah dokumen Zonasi Kawasan Song Gentong	1		1 dokumen	1			1	1
2.16.16.008		Pembinaan Juru Pelihara Cagar Budaya di Kab. Tulungagung							100 orang		
2.16.16.008.1			Jumlah peserta pembinaan	300		300 orang	300			300	1
2.16.16.008.2			Jumlah papan data/informasi lokasi cagar budaya	40		40 buah	40			40	1
2.16.16.009		Pesona Budaya TMII 2017							1 paket pertunjukan		
2.16.16.009.1			Jumlah pertunjukan seni budaya dalam event Pesona Budaya TMII	1		1 paket pertunjukan	1			1	1
2.16.16.11		Peringatan Hari Jadi Pemerintah Provinsi Jawa Timur ke-72 Tahun 2017 (BK)							2 kali		
2.16.16.11.1			Jumlah gebyar seni budaya daerah pagelaran seni jaranan jawa dan jaranan senterewe	1		1 kali	1			1	1
2.16.16.012		Pengembangan Potensi Seni Budaya Tulungagung							1 kali		
2.16.16.012.1			Jumlah fasilitasi keikutsertaan dalam festival dalang dan festival sinden Jawa Timur	1		1 kali	1			1	1
2.16.16.012.2			Jumlah pagelaran uyon-uyon	1		1 kali	1			1	1
2.16.16.012.3			Jumlah pagelaran campursari	1		1 kali	1			1	1
2.16.16.013		Fasilitasi Gelar Seni dan Budaya								0	
2.16.16.013.1			Jumlah fasilitasi gelar seni budaya dalam event Pesona Budaya TMII	1		1 kali	1			1	1
2.16.16.014		Lomba Fotografi Cagar Budaya dalam rangka Hari Jadi Kabupaten Tulungagung								0	
2.16.16.014.1			Jumlah dokumentasi cagar budaya di Kabupaten Tulungagung	400		200 lembar	200			200	0,5
2.16.16.015		Festival Seni Tradisional								0	
2.16.16.015.1			Jumlah pelaksanaan Festival Langen Beksan	1		1 kali	1			1	1
2.16.16.015.2			Jumlah pelaksanaan Festival Jaranan	1		1 kali	1			1	1
2.16.16.016		Pemeliharaan dan Perawatan Cagar Budaya di Kabupaten Tulungagung								0	
2.16.16.016.1			Jumlah cagar budaya yang dipelihara dan dirawat	30		30 lokasi	30			30	1
2.16.16.017		Rehabilitasi Fasilitas Cagar Budaya Kabupaten Tulungagung								0	
2.16.16.017.1			Jumlah cagar budaya yang direhabilitasi	2		2 lokasi	2			2	1
2,01		Program Pelayanan Administrasi Perkantoran								0	
2.16.01.1			Persentase dokumen administrasi kepegawaian	95		95 %	0			0	0
2.16.01.2			Persentase dokumen administrasi keuangan	95		95 %	0			0	0
2.16.01.3			Persentase dokumen perencanaan dan program kegiatan	95		95 %	0			0	0
2.16.01.4			Persentase pelaksanaan urusan rumah tangga dan keprotokolan dinas	100		100 %	0			0	0
2.16.01.019		Koordinasi, Monitoring, dan Pembinaan							12 bln		
2.16.01.019.1			Jumlah waktu untuk penyediaan kegiatan koordinasi ,monitoring dan pembinaan	12	12	12 bln	12			24	2
2.16.01.010		Penyediaan Alat Tulis Kantor							12 bln		
2.16.01.010.1			Jumlah waktu untuk penyediaan alat tulis kantor	12	12	12 bln	12			24	2
2.16.01.011		Penyediaan Barang Cetakan dan Penggandaan							12 bln		
2.16.01.011.1			Jumlah waktu untuk penyediaan barang cetakan dan penggandaan	12	12	12 bln	12			24	2
2.16.01.007		Penyediaan Jasa Administrasi Keuangan							12 bln		
2.16.01.007.1			Jumlah waktu untuk penyediaan jasa administrasi keuangan	12	12	12 bln	12			24	2
2.16.01.002		Penyediaan Jasa Komunikasi ,Sumber Daya Air, dan Listrik							12 bln		
2.16.01.002.1			Jumlah waktu untuk penyediaan telepon, listrik,air dan surat kabar/majalah	12	12	12 bln	12			24	2
2.16.01.012		Penyediaan Komponen Instalasi Listrik/Penerangan Bangunan Kantor							12 bln		

1	2	3	4	5	6	7	8	9	10	11	12
	2.16.01.012.1		Jumlah waktu untuk penyediaan komponen instalasi listrik/penerangan bangunan kantor	12	12	12 bln	12			24	2
	2.16.01.017	Penyediaan Makanan dan Minuman							12 bln		
	2.16.01.017.1		Jumlah waktu untuk penyediaan makanan dan minuman	12	12	12 bln	12			24	2
	2.16.01.020	Penyediaan Peralatan Kebersihan dan Peralatan Pembersih							12 bln		
	2.16.01.020.1		Jumlah waktu untuk penyediaan peralatan kebersihan dan bahan pembersih	12	12	12 bln	12			24	2
	2.16.01.018	Rapat - rapat Koordinasi dan Konsultasi Keluar Daerah							12 bln		
	2.16.01.018.1		Jumlah waktu untuk penyediaan kegiatan rapat-rapat koordinasi dan konsultasi ke luar daerah	12	12	12 bln	12			24	2
	2.16.02.1	2.02 Program Peningkatan Sarana dan Prasarana Aparatur								0	0
	2.16.02.012	Pengadaan Peralatan dan Perlengkapan Kantor	Persentase pelaksanaan urusan rumah tangga dan keprotokolanan dinas	100		100 %	0			0	0
	2.16.02.012.1		Jumlah waktu untuk penyediaan peralatan dan perlengkapan kantor	12	12	12 bulan	12		12 bln	24	2
	2.16.02.016	Pemeliharaan Rutin / Berkala Gedung Kantor							12 bln		
	2.16.02.016.1		Jumlah waktu pemeliharaan gedung kantor dan penyediaan alat rumah tangga	12	12	12 bulan	12			24	2
	2.16.02.016.2		Terlaksananya pengukuran dan pavingisasi halaman samping kantor	1	1	1 paket	1			2	2
	2.16.02.018	Pemeliharaan Rutin / Berkala Kendaraan Dinas / Operasional							12 bln		
	2.16.02.018.1		Jumlah waktu untuk pemeliharaan rutin/berkala kendaraan dinas/ operasional	12	12	12 bulan	12			24	2
	2.16.02.023	Pemeliharaan Rutin / Berkala Perlatan dan Perlengkapan Kantor							12 bln		
	2.16.02.023.1		Jumlah waktu untuk pemeliharaan rutin/berkala peralatan dan perlengkapan kantor	12	12	12 bulan	10			22	1,83333333
	2.16.03.1	2.03 Program Peningkatan Disiplin Aparatur								0	0
	2.16.03.006	Pengadaan Pakaian Olahraga	Persentase dokumen administrasi kepegawaian	95		95 %	0			0	0
	2.16.03.006.1		Jumlah pakaian seragam olahraga	75	55	60 stel	60			115	1,53333333
	2.16.06.1	2.06 Program Peningkatan Pengembangan Sistem Pelaporan Capaian Kinerja dan Keuangan							5 dok		
	2.16.06.01	Penvusunan Perencanaan Program dan Laporan Kinerja SKPD	Persentase dokumen perencanaan dan program kegiatan	95		95 %	0			0	0
	2.16.06.01.1		Jumlah dokumen perencanaan program dan laporan kinerja SKPD	5	4	5 dokumen	5		5 dok	9	1,8
	2.16.17.1	2.17 Program Pengelolaan Keragaman Budaya								0	0
	2.16.17.001	Pemberdayaan Pelaku Seni Tradisional di Kab. Tulungagung	Persentase peningkatan organisasi seni dan budaya yang dibina	10		5 %	0			0	0
	2.16.17.001.1		Jumlah peserta sosialisasi	400		300 orang	300			300	0,75
	2.16.15.1	2.15 Program Pengembangan Pemasaran Pariwisata								0	0
	2.16.15.001	Pembinaan dan Pengiriman Duta Wisata Kakang Mbakyu Kabupaten Tulungagung ke Event Raka Raki Jawa Timur	Persentase peningkatan kunjungan wisatawan	30		25 %	0			0	0
	2.16.15.001.1		Jumlah Duta Wisata Kakang Mbakyu sebagai wakil Kabupaten Tulungagung dalam ajang Pemilihan Raka Raki Jawa Timur	1	1	1 pasang	1		1 pasang	2	2
	2.16.15.002	Pameran Pariwisata							1 event		
	2.16.15.002.1		Jumlah event pameran pariwisata tingkat nasional yang diikuti	2	2	1 event	1			3	1,5
	2.16.15.003	Festival Makanan Khas Jawa Timur								0	
	2.16.15.003.1		Jumlah wakil Kabupaten Tulungagung dalam Festival Makanan Khas Jawa Timur	1	1	1 tim	1			2	2
	2.16.15.004	Pekan Apresiasi Pariwisata dan Budaya								0	
	2.16.15.004.1		Jumlah hari pelaksanaan pameran pariwisata dan produk unggulan serta pentas seni budaya	7		5 hari	5			5	0,71428571
	2.16.15.005	Jurang Senggani Festival 2017								0	
	2.16.15.005.1		Jumlah festival seni tradisional dan modern	1		1 kali	1			1	1
	2.16.15.008	Pelaksanaan Promosi Pariwisata Kab. Tulungagung								0	
	2.16.15.008.1		Jumlah pelaksanaan Lounching Tulungagung Tourism Mobile Apps	1		1 paket	1			1	1

1	2	3	4	5	6	7	8	9	10	11	12
	2.16.15.008.2		Jumlah publikasi di media online	1		1 paket	1			1	1
	2.16.15.008.3		Jumlah updating konten Tulungagung Tourism	1		1 paket	1			1	1
	2.16.15.008.4		Jumlah cetak leaflet dan booklet	1		1 paket	1			1	1
	2.16.15.008.5		Jumlah pembuatan buku profil	1		1 paket	1			1	1
	2.16.15.008.6		Jumlah pembuatan video profil	1		1 paket	1			1	1
	2.16.15.009	Publikasi Potensi Wisata dan Kegiatan Pembangunan Kabupaten Tulungagung							48 kali		
	2.16.15.009.1		Jumlah penayangan potensi wisata dan kegiatan pembangunan Kabupaten Tulungagung di JTV	48	48	48 kali	48			96	2
	2.16.15.009.2		Jumlah penayangan secara langsung kegiatan seni dan budaya di JTV	5		4 kali	4			4	0,8
	2.16.15.010	Gelar Atraksi Wisata Dalam Rangka Promosi Pariwisata Kabupaten Tulungagung							2 kali		
	2.16.15.010.1		Gelar atraksi wisata di obyek wisata	4	8	3 kali	3			11	2,75
	2.16.15.011	Pembuatan Media Promosi Wisata di Kabupaten Tulungagung							38 paket		
	2.16.15.011.1		Jumlah cetak baliho spot iklan	10		10 buah	10			10	1
	2.16.15.011.2		Jumlah papan data informasi (baliho)	200		3 buah	3			3	0,015
	2.16.15.011.3		Jumlah publikasi destinasi wisata	2		1 paket	1			1	0,5
	2.16.15.011.4		Jumlah display brosur	2		2 buah	2			2	1
	2.16.15.013	Pelatihan Manajemen Pemasaran dan Promosi Wisata Tulungagung							125 orang		
	2.16.15.013.1		Jumlah peserta pelatihan	300		200 orang	200			200	0,66666667
	2.16.15.014	Lomba Burung Berkicau								0	
	2.16.15.014.1		Jumlah peserta lomba burung berkicau dan pemberdayaan komunitas pecinta burung berkicau untuk mendukung pariwisata	300		200 orang	200			200	0,66666667
	2.16	Program Pengembangan Destinasi Pariwisata								0	
	2.16.16.1		Persentase destinasi wisata yang dikembangkan	50		50 %	0			0	0
	2.16.16.002	Peningkatan Sarana dan Prasarana Pantai Sine								0	
	2.16.16.002.1		Jumlah paving jalan dan gazebo	1		1 paket	1			1	1
	2.16.16.003	Peningkatan Sarana Prasarana Obyek Wisata Kawasan Pantai Popoh								0	
	2.16.16.003.1		Panjang jalan penghubung Pantai Popoh dan Pantai Sidem	1	1	1 paket	1			2	2
	2.16.16.004	Rencana Pengembangan Pantai Sanggar								0	
	2.16.16.004.1		Jumlah dokumen perencanaan pengembangan Pantai Sanggar	1		1 dokumen	1			1	1
	2.16.16.005	Rencana Pengembangan Pantai Kedungtumpang								0	
	2.16.16.005.1		Jumlah dokumen perencanaan pengembangan Pantai Kedung Tumpang	1		1 dokumen	1			1	1
	2.16.16.006	Rencana Pengembangan Kawasan Gunung Budeg								0	
	2.16.16.006.1		Jumlah dokumen perencanaan pengembangan Kawasan Gunung Budheg	1		1 dokumen	1			1	1
	2.16.16.007	Peningkatan Sarana dan Prasarana Kawasan Wisata Telaga Buret							1 paket		
	2.16.16.007.1		Jumlah pos jaga	1		1 paket	1			1	1
	2.16.16.009	Peningkatan Sarana dan Prasarana Pantai Sanggar								0	
	2.16.16.009.1		Jumlah pos jaga dan toilet	1		1 paket	1			1	1
	2.16.16.010	Peningkatan Sarana dan Prasarana Pantai Kedung Tumpang								0	
	2.16.16.010.1		Panjang jalan setapak di lokasi pantai	1	1	1 paket	1			2	2
	2.16.16.011	Peningkatan Sarana dan Prasarana Gunung Budeg							1 paket		
	2.16.16.011.1		Jumlah rumah pompa air, tandon, dan toilet	1	1	1 paket	1			2	2
	2.16.16.013	Peningkatan Sarana Prasarana Obyek Wisata Pesanggrahan Agrowilis								0	
	2.16.16.013.1		Jumlah panggung terbuka dan wahana permainan	1		1 paket	1			1	1
	2.16.16.014	Pengembangan Sumber Daya Kepariwisata							50 orang		
	2.16.16.014.1		Jumlah peserta sosialisasi	200		120 orang	120			120	0,6
	2.16.16.014.2		Jumlah peserta studi banding	200		120 orang	120			120	0,6
	2.16.16.015	Fasilitasi Pengamanan Pantai Kedungtumpang								0	
	2.16.16.015.1		Jumlah jaring pengaman tebing pantai	1		1 paket	1			1	1
	2.16.16.016	Fasilitasi Pengembangan Sarana dan Prasarana Obyek Wisata di Kabupaten Tulungagung								0	
	2.16.16.016.1		Jumlah peserta pelatihan operator flying fox	20		20 orang	20			20	1
	2.16.16.016.2		Jumlah tiang pancang peralatan flying fox	3		3 buah	3			3	1
	2.16.16.016.3		Jumlah peralatan flying fox	1		1 paket	1			1	1

1	2	3	4	5	6	7	8	9	10	11	12
	2,17	Program Pengembangan Kemitraan								0	0
	2.16.17.1		Persentase peningkatan industri dan jasa bidang pariwisata yang ber TDUP	50		50 %	0			0	0
	2.16.17.2		Jumlah sumber daya manusia kepariwisataan yang dibina	600		600 orang	0			0	0
	2.16.17.001	Penyuluhan POKDARWIS (Kelompok Sadar Wisata)								0	
	2.16.17.001.1		Jumlah peserta penyuluhan	500	400	390 orang	390			790	1,58
	2.16.17.002	Pembinaan dan Pengawasan Terhadap Pengelolaan Rekreasi Hiburan Umum (RHU)							150 orang		
	2.16.17.002.1		Jumlah peserta pembinaan	300	400	250 orang	250			650	2,16666667
	2.16.17.002.2		Jumlah pelaksanaan monitoring	20		13 kali	13			13	0,65
	2.16.17.006	Pembinaan dan Pengawasan Usaha Salus Per Aqua (SPA) dan Salon Kecantikan								0	
	2.16.17.006.1		Jumlah peserta pembinaan	300		270 orang	270			270	0,9
	2.16.17.006.2		Jumlah pelaksanaan monitoring	20		6 kali	6			6	0,3
	2.16.17.007	Sosialisasi Standar Usaha Pariwisata Bagi Pelaku Hotel, Restoran dan Rumah Makan								0	
	2.16.17.007.1		Jumlah peserta sosialisasi	500		390 orang	390			390	0,78
	2.16.17.009	Sosialisasi kepariwisataan kepada Kelompok Sadar Wisata (POKDARWIS)								0	
	2.16.17.009.1		Jumlah peserta sosialisasi	600		535 orang	535			535	0,89166667
	2.16.17.009.2		Jumlah pelaksanaan monitoring evaluasi tindak lanjut	10		10 kali	10			10	1
	2.16.17.010	Pembinaan Pedagang Kaki Lima (PKL) di Sekitar Obyek Wisata								0	
	2.16.17.010.1		Jumlah peserta pembinaan	300		220 orang	220			220	0,73333333
	2.16.17.011	Fasilitasi Sarana dan Prasarana POKDARWIS (Kelompok Sadar Wisata)							92 buah		
	2.16.17.011.1		Jumlah seragam Pokdarwis	250		229 buah	229			229	0,916
	2.16.17.011.2		Jumlah HT	30		27 unit	27			27	0,9
	2.16.17.011.3		Jumlah radio pancar ulang	1		1 paket	1			1	1
	2,2	Program Pengembangan Ekonomi Kreatif								0	
	2.16.20.1		Persentase peningkatan omzet pelaku kreatif	10		10 %	0			0	0
	2.16.20.009	Pameran Seni dan Produk Unggulan dalam rangka Promosi Ekonomi Kreatif Kabupaten Tulungagung								0	
	2.16.20.009.1		Jumlah fasilitasi pameran produk kreatif di GSB	1		1 kali	1			1	1
	2.16.20.009.2		Jumlah fasilitasi pameran produk kreatif di FKKS	1		1 kali	1			1	1
	2.16.20.001	Gelar Pameran dan Seni Pertunjukan dalam rangka Promosi Ekonomi Kreatif Kabupaten Tulungagung							7 kali		
	2.16.20.001.1		Jumlah pentas seni tradisional ke luar daerah	4		3 kali	3			3	0,75
	2.16.20.001.2		Jumlah pameran ekonomi kreatif	1		1 kali	1			1	1
	2.16.20.002	Workshop Pengembangan Ekonomi Kreatif								0	
	2.16.20.002.1		Jumlah peserta workshop bidang media, desain, dan iptek	200		150 orang	150			150	0,75
	2.16.20.003	Pengembangan Ekonomi Kreatif Berbasis Seni Budaya								0	
	2.16.20.003.1		Jumlah gelar seni tradisional	12	15	12 kali	12			27	2,25
	2.16.20.003.2		Jumlah gelar wayang kulit	1		1 kali	1			1	1
	2.16.20.004	Pentas Seni Pengembangan Ekonomi Kreatif								0	
	2.16.20.004.1		Jumlah pertunjukan kesenian daerah	12		12 kali	12			12	1
	2.16.20.005	Pelatihan Kerajinan Tangan (Handycraft) Dalam Menunjang Ekonomi Kreatif								0	
	2.16.20.005.1		Jumlah peserta pelatihan	200	100	100 orang	100			200	1
	2.16.20.007	Pergelaran Seni Pertunjukan Tradisional di Kabupaten Tulungagung							8 kali		
	2.16.20.007.1		Jumlah gelar seni tradisional	10	12	8 kali	8			20	2
	2.16.20.008	Fasilitasi Kapasitas Ekonomi Kreatif Berbasis Seni Budaya								0	
	2.16.20.008.1		Jumlah gelar musikalitas	5		3 kali	3			3	0,6
	2.16.20.008.2		Jumlah gelar seni tradisional	1		1 kali	1			1	1
	2.16.20.010	Tulungagung Moslem Fashion Festival Tahun 2017								0	
	2.16.20.010.1		Jumlah lomba moslem fashion	1		1 kali	1			1	1
	2.16.20.011	Food Truck Carnival								0	
	2.16.20.011.1		Jumlah pelaksanaan food truck carnival	1		1 kali	1			1	1
	2.16.20.012	Pembinaan Pelaku Kreatif Sub Sektor Kuliner								0	
	2.16.20.012.1		Jumlah peserta pembinaan pelaku kreatif sub sektor kuliner	350		300 orang	300			300	0,85714286
	2,21	Program Peningkatan Pengendalian Pelaksanaan Kebijakan KDH								0	
	2.16.21.153	Penunjang Hibah pada Dinas Kebudayaan dan Pariwisata								0	

1	2	3	4	5	6	7	8	9	10	11	12
	2.16.21.153.1		Jumlah waktu penyaluran dana hibah bidang kebudayaan dan pariwisata	12		12 bulan	12			12	1
		Fasilitasi Alat Cetak dan Sablon Dalam Rangka Mendukung Ekonomi Kreatif	Jumlah alat cetak dan sablon						1 paket		
		Fasilitasi Kemitraan Kawasan Hutan Untuk Wisata	Jumlah Perjanjian Kerjasama dengan Perhutani						1 paket		
		Fasilitasi Pertunjukan Seni dan Budaya	Jumlah pertunjukan seni dan budaya						10 kali		
		Pemeliharaan Rutin / Berkala Sarana dan Prasarana Umum	Jumlah waktu untuk pemeliharaan rutin / berkala Gedung Mandala Krida Rejoagung						12 bln		
		Pemeliharaan Sarana dan Prasarana Kawasan Pariwisata	Jumlah waktu untuk pemeliharaan sarana dan prasarana kawasan pariwisata						12 bln		
		Pengadaan Pakaian Khusus Hari-hari Tertentu	Jumlah pakaian batik						55 stel		
		Promosi Pariwisata Tulungagung Berbasis Endorsement	Jumlah Promosi Pariwisata melalui Endorsement di Media Sosial						1 paket		
20		Dinas Perpustakaan dan Kearsipan								0	
	2,15	Program Pengembangan Budaya Baca dan Pembinaan Perpustakaan								0	
	2.17.15.006	Kegiatan bimtek tenaga perpustakaan bagi SD/MI/Desa/Kelurahan Kecamatan di Kab. Tulungagung							60	60	
	2.17.15.006.1		"Terwujudnya Tenaga Pengelola Perpustakaan SD/MI/Desa/Kelurahan/Kecamatan yang sesuai dengan standart pengelolaan perpustakaan"			1 peserta	0			0	
	2.17.15.1.02.1.02.	Kegiatan Penyediaan, Pengolahan, Perawatan Sarana dan Prasarana Perpustakaan Umum Daerah								0	
	2.17.15.1.02.1.02..1		"Tersedianya Koleksi Bahan Pustaka dan Sarana Prasarana Untuk Kepentingan Pemustaka"			1 Eksemplar	0			0	
	2.17.15.1.02.1.02.	Penyempurnaan Sistem Aplikasi Pengelolaan ( Digital Library )Perpustakaan								0	
	2.17.15.1.02.1.02..1		"Tersediannya Informasi yang cepat, akurat, relevan dengan kebutuhan pemustaka"			- Paket	0			0	
	2.17.15.1.02.1.02.	Pengelolaan Layanan Baca								0	
	2.17.15.1.02.1.02..1		Terwujudnya layanan baca pada masyarakat,serta terwujudnya layanan perpustakaan keliling kunjungan mobil dan motor perpustakaan keliling ke sekolah dan terwujudnya paket drop book pada kelompok baca			1 lokasi	0			0	
	2.17.15.1.02.1.02.	Penyelenggaraan Perpustakaan								0	
	2.17.15.1.02.1.02..1		Terwujudnya Pemberdayaan Perpustakaan melalui pembinaan, lomba dan layanan publik			0.5 Kegiatan	0			0	
	2.17.15.1.02.1.02.	Monitoring dan Evaluasi Perpustakaan dan Kearsipan di Kab.Tulungagung							57	57	
	2.17.15.1.02.1.02..1		Terlaksananya monitoring perpustakaan dan kearsipan			0.7 Desa	0			0	
	2,16	Program Penyelamatan dan Pelestarian Dokumen/Arsip Daerah								0	
	2.17.16.006	Kegiatan lomba perpustakaan dan kearsipan								0	
	2.17.16.006.1		Terlaksananya lomba perpustakaan dan kearsipan			0.99 Kecamatan	0			0	
	2.17.16.007	Kegiatan Pembinaan Teknis Kearsipan bagi pengelola Kearsipan di SKPD , Desa/Kel/Kec di Kab. Tulungagung								0	
	2.17.16.007.1		Terwujudnya Bimbingan Teknis Pengelolaan Kearsipan Berbasis Komputer di SKPD			1 Desa	0			0	
	2.17.16.003	Kegiatan Pemeliharaan, Penataan dan Penyimpanan Dokumen								0	
	2.17.16.003.1		"Terselamatkannya Arsip Bernilai Sejarah "			1 Lembar	0			0	
	2.17.16.001	Kegiatan Pengelolaan, Penataan, Dan Penyimpanan Dokumen dan Arsip Daerah							23	23	
	2.17.16.001.1		Terlaksananya Pendataan, pengolahan dan scanisasi Serta Penyimpanan Dokumen/Arsip Desa/Kel			1 Desa/kelurahan	0			0	
	2.17.16.005	Kegiatan pengembangan informasi dan dokumentasi sejarah / budaya di kabupaten tulungagung							1070	1070	
	2.17.16.005.1		Terdokumentasikanya Cagar Budaya			- Buku	0			0	
	2.17.16.002	Kegiatan Preservasi dan Restorasi Dokumen atau Arsip Daerah							600	600	
	2.17.16.002.1		Terlaksananya Perawatan Dokumen/Arsip			0.5 Paket	0			0	
	2.17.16.004	Lomba foto tulungagung dari masa ke masa							200	200	
	2.17.16.004.1		Terlaksananya Lomba Foto Tulungagung dari masa ke masa			- Kegiatan	0			0	

1	2	3	4	5	6	7	8	9	10	11	12
		Pendataan sejarah pendopo							32		
	2,01	Program Pelayanan Administrasi Perkantoran								0	
	2.17.01.002	Penyediaan Jasa Komunikasi, Sumber Daya Air dan Listrik							100	100	
	2.17.01.002.1		Terbayarnya Telepon, AIR, listrik, dan Media Massa		1	0,7 bulan	7,09			8,09	
	2.17.01.007	Penyediaan Jasa Administrasi Keuangan							100	100	
	2.17.01.007.1		Meningkatnya Kesejahteraan Aparatur			0,7 bulan	0			0	
	2.17.01.008	Penyediaan Jasa Kebersihan Kantor							100	100	
	2.17.01.008.1		"Meningkatnya Kebersihan dan Lingkungan Kerja Yang Sehat"			0,7 bulan	0			0	
	2.17.01.010	Penyediaan Alat tulis Kantor							100	100	
	2.17.01.010.1		Kegiatan Adinistrasi Kantor Lancar			0,7 bulan	0			0	
	2.17.01.011	Penyediaan barang Cetak dan Penggandaan							100	100	
	2.17.01.011.1		"Barang Cetak dan Penggandaan Memadai "			0,7 bulan	0			0	
	2.17.01.012	Penyediaan Komponen Instalasi Listrik /Penerangan Bangunan Kantor							100	100	
	2.17.01.012.1		Komponen Instalasi Listrik untuk Penerangan Gedung Kantor terpenuhi			0,7 bulan	0			0	
	2.17.01.017	Penyediaan Makanan dan Minuman							100	100	
	2.17.01.017.1		Kebutuhan Makanan dan Minuman Cukup			0,7 dus	0			0	
	2.17.01.018	Rapat-rapat Koordinasi dan konsultasi ke Luar Daerah							100	100	
	2.17.01.018.1		Rapat-rapat Koordinasi dan Konsultasi ke Luar Daerah			1 lokasi	0			0	
	2.17.01.020	Penyediaan Peralatan Kebersihan dan Peralatan							100	100	
	2.17.01.020.1		Kebutuhan Sarpras dan bahan pembersih tercukupi			0,7 bulan	0			0	
	2,02	Program Peningkatan Sarana dan Prasarana Aparatur								0	
	2.17.02.012	Pengadaan Peralatan dan Perlengkapan Kantor							100	100	
	2.17.02.012.1		Peralatan dan Perlengkapan Kantor Memadai			1 Unit	0			0	
	2.17.02.016	Pemeliharaan rutin/berkala Gedung Kantor							100	100	
	2.17.02.016.1		Gedung dan Sarpras Kantor Terpelihara			1 lokasi	0			0	
	2.17.02.018	Pemeliharaan rutin/Berkala kendaraan dinas/opersional							100	100	
	2.17.02.018.1		Kendaraan Dinas /Operasional Terawat			70 bulan	0			0	
	2.17.02.019	Pemeliharaan rutin /Berkala Perlengkapan/Peralatan Kantor							100	100	
	2.17.02.019.1		"Peralatan dan Perlengkapan Kantor Terawat "			0,7 Unit	0			0	
	2,03	Program Peningkatan Disiplin Aparatur								0	
	2.17.03.002	Pengadaan Pakaian Dinas Beserta Perlengkapannya							100	100	
	2.17.03.002.1		Pakaian Dinas Kantor Tercukupi			1 Orang	0			0	
	2.17.03.005	Pengadaan Pakaian Khusus Hari-hari Tertentu							100	100	
	2.17.03.005.1		Pakaian Khusus hari-hari Tertentu Kantor Tercukupi			1 Orang	0			0	
	2,06	Program Peningkatan Pengembangan Sistem Pelaporan Capaian Kinerja dan Keuangan								0	
	2.17.06.001	Penyusunan Perencanaan Program dan Pelaporan Kinerja SKPD								0	
	2.17.06.001.1		"Tersusunnya Renstra, Renja, LKPJ, LAKIP, LPPD dan Lap. Keuangan "		1	0,9 Laporan	5,8			6,8	
	2,01	Program Pelayanan Administrasi Perkantoran								0	
	2.17.01.002	Penyediaan Jasa Komunikasi, Sumber Daya Air dan Listrik								0	
	2.17.01.002.1		Terbayarnya Telepon, AIR, listrik, dan Media Massa			0,6 bulan	0			0	
	2.17.01.007	Penyediaan Jasa Administrasi Keuangan								0	
	2.17.01.007.1		Meningkatnya Kesejahteraan Aparatur			0,6 bulan	0			0	
	2.17.01.008	Penyediaan Jasa Kebersihan Kantor								0	
	2.17.01.008.1		"Meningkatnya Kebersihan dan Lingkungan Kerja Yang Sehat"			0,5 bulan	0			0	
	2.17.01.010	Penyediaan Alat tulis Kantor								0	
	2.17.01.010.1		Kegiatan Adinistrasi Kantor Lancar			0,6 bulan	0			0	
	2.17.01.011	Penyediaan barang Cetak dan Penggandaan								0	
	2.17.01.011.1		"Barang Cetak dan Penggandaan Memadai "			0,5 bulan	0			0	
	2.17.01.012	Penyediaan Komponen Instalasi Listrik /Penerangan Bangunan Kantor								0	
	2.17.01.012.1		Komponen Instalasi Listrik untuk Penerangan Gedung Kantor terpenuhi			0,5 Unit	0			0	
	2.17.01.017	Penyediaan Makanan dan Minuman								0	
	2.17.01.017.1		Kebutuhan Makanan dan Minuman Cukup			0,5 dus	0			0	
	2.17.01.018	Rapat-rapat Koordinasi dan konsultasi ke Luar Daerah								0	
	2.17.01.018.1		Rapat-rapat Koordinasi dan Konsultasi ke Luar Daerah			0,9 lokasi	0			0	
	2.17.01.020	Penyediaan Peralatan Kebersihan dan Peralatan								0	

1	2	3	4	5	6	7	8	9	10	11	12
	2.17.01.020.1		Kebutuhan Sarpras dan bahan pembersih tercukupi			0.6 bulan	0			0	
	2.02	Program Peningkatan Sarana dan Prasarana Aparatur								0	
	2.17.02.012	Pengadaan Peralatan dan Perlengkapan Kantor								0	
	2.17.02.012.1		Peralatan dan Perlengkapan Kantor Memadai			1 Unit	0			0	
	2.17.02.016	Pemeliharaan rutin/berkala Gedung Kantor								0	
	2.17.02.016.1		Gedung dan Sarpas Kantor Terpelihara			0.1 lokasi	0			0	
	2.17.02.018	Pemeliharaan rutin/Berkala kendaraan dinas/opersional								0	
	2.17.02.018.1		Kendaraan Dinas /Operasional Terawat			0.6 Unit	0			0	
	2.17.02.019	Pemeliharaan rutin /Berkala Perlengkapan/Peralatan Kantor								0	
	2.17.02.019.1		"Peralatan dan Perlengkapan Kantor Terawat "			0.6 Unit	0			0	
	2.03	Program Peningkatan Disiplin Aparatur								0	
	2.17.03.002	Pengadaan Pakaian Dinas Beserta Perlengkapannya								0	
	2.17.03.002.1		Pakaian Dinas Kantor Tercukupi			1 potong	0			0	
	2.17.03.005	Pengadaan Pakaian Khusus Hari-hari Tertentu								0	
	2.17.03.005.1		Pakaian Khusus hari-hari Tertentu Kantor Tercukupi			1 potong	0			0	
	2.06	Program Peningkatan Pengembangan Sistem Pelaporan Capaian Kinerja dan Keuangan								0	
	2.17.06.001	Penyusunan Perencanaan Program dan Pelaporan Kinerja SKPD								0	
	2.17.06.001.1		"Tersusnya Renstra, Renja, LKPJ, LAKIP, LPPD dan Lap. Keuangan "			0.6 Laporan	0			0	
	2.15	Program Pengembangan Budaya Baca dan Pembinaan Perpustakaan								0	
	2.17.15.001	Penyediaan, Pengolahan,Perawatan Sarana dan Prasarana Perpustakaan Daerah								0	
	2.17.15.001.1		"Tersedianya Koleksi Bahan Pustaka dan Sarana Prasarana Untuk Kepentingan Pemustaka"			- Eksemplar	0			0	
	2.17.15.002	Penyempurnaan Sistem Aplikasi Pengelolaan ( Digital Library )Perpustakaan								0	
	2.17.15.002.1		"Tersediannya Informasi yang cepat, akurat, relevan dengan kebutuhan pemustaka"			- Paket	0			0	
	2.17.15.003	Pengelolaan Layanan Baca								0	
	2.17.15.003.1		Terwujudnya layanan baca pada masyarakat,serta terwujudnya layanan perpustakaan keliling kunjungan mobil dan motor perpustakaan keliling ke sekolah dan terwujudnya paket drop book pada kelompok baca			0.6 lokasi	0			0	
	2.17.15.004	Penyelenggaraan Perpustakaan								0	
	2.17.15.004.1		Terwujudnya Pemberdayaan Perpustakaa malalui pembinaan, lomba dan layanan publik			0.5 Kegiatan	0			0	
	2.17.15.005	Monitoring dan Evaluasi Perpustakaan dan Kearsipan di Kab.Tulungagung								0	
	2.17.15.005.1		Terlaksananya monitoring perpustakaan dan kearsipan			0.12 Desa	0			0	
	2.17.15.006	Bimtek Tenaga Perpustakaan Bagi SD/MI/Desa/Kel/Kec./di Kab.Tulungagung								0	
	2.17.15.006.1		"Terwujudnya Tenaga Pengelola Perpustakaan SD/MI/Desa/Kelurahan/Kecamatan yang sesuai dengan standart pengelolaan perpustakaan"			1 peserta	0			0	
	2.16	Program Penyelamatan dan Pelestarian Dokumen/Arsip Daerah								0	
	2.17.16.001	Pengolahan, Penataan dan Penyimpanan Dokumen/Arsip Daerah								0	
	2.17.16.001.1		Terlaksananya Pendataan, pengolahan dan scanisasi Serta Penyimpanan Dokumen/Arsip Desa/Kel			- Desa/kelurahan	0			0	
	2.17.16.002	Preservasi dan Restorasi Dokumen/Arsip Daerah								0	
	2.17.16.002.1		Terlaksananya Perawatan Dokumen/Arsip			0.5 Kegiatan	0			0	
	2.17.16.003	Pemeliharaan, Penataan, dan Penyimpanan Dokumen								0	
	2.17.16.003.1		"Terselamatkannya Arsip Bernilai Sejarah "			- Lembar	0			0	
	2.17.16.004	Lomba Foto Tulungagung dari Masa ke Masa								0	
	2.17.16.004.1		Terlaksananya Lomba Foto Tulungagung dari masa ke masa			- Kegiatan	0			0	
	2.17.16.005	Pengembangan Informasi dan Dokumentasi Sejarah/Budaya Di Tulungagung								0	
	2.17.16.005.1		Terdokumentasinya Cagar Budaya			- Eksemplar	0			0	
	2.17.16.006	Lomba Perpustakaan dan Kearsipan Kelurahan								0	
	2.17.16.006.1		Terlaksananya lomba perpustakaan dan kearsipan			0.99 Desa	0			0	

1	2	3	4	5	6	7	8	9	10	11	12
	2.17.16.007	Pembinaan Teknis Kearsipan bagi Pengelola Kearsipan di SKPD/Desa Kel./Kec. Di kab. Tulungagung								0	
	2.17.16.007.1		Terwujudnya Bimbingan Teknis Pengelolaan Kearsipan Berbasis Komputer di SKPD			- Kegiatan	0			0	
	2,01	Program Pelayanan Administrasi Perkantoran								0	
	2.17.01.002	Penyediaan Jasa Komunikasi, Sumber Daya Air dan Listrik								0	
	2.17.01.002.1		Terbayarnya Telepon, AIR, listrik, dan Media Massa			0.3 bulan	0			0	
	2.17.01.007	Penyediaan Jasa Administrasi Keuangan								0	
	2.17.01.007.1		Meningkatnya Kesejahteraan Aparatur			0.4 bulan	0			0	
	2.17.01.008	Penyediaan Jasa Kebersihan Kantor								0	
	2.17.01.008.1		"Meningkatnya Kebersihan dan Lingkungan Kerja Yang Sehat"			0.3 bulan	0			0	
	2.17.01.010	Penyediaan Alat tulis Kantor								0	
	2.17.01.010.1		Kegiatan Adinistrasi Kantor Lancar			0.4 Unit	0			0	
	2.17.01.011	Penyediaan barang Cetak dan Penggandaan								0	
	2.17.01.011.1		"Barang Cetak dan Penggandaan Memadai "			0.2 Lembar	0			0	
	2.17.01.012	Penyediaan Komponen Instalasi Listrik /Penerangan Bangunan Kantor								0	
	2.17.01.012.1		Komponen Instalasi Listrik untuk Penerangan Gedung Kantor terpenuhi			0.2 Unit	0			0	
	2.17.01.017	Penyediaan Makanan dan Minuman								0	
	2.17.01.017.1		Kebutuhan Makanan dan Minuman Cukup			0.2 dus	0			0	
	2.17.01.018	Rapat-rapat Koordinasi dan konsultasi ke Luar Daerah								0	
	2.17.01.018.1		Rapat-rapat Koordinasi dan Konsultasi ke Luar Daerah			0.3 lokasi	0			0	
	2.17.01.020	Penyediaan Peralatan Kebersihan dan Peralatan								0	
	2.17.01.020.1		Kebutuhan Sarpras dan bahan pembersih tercukupi			0.2 Unit	0			0	
	2,02	Program Peningkatan Sarana dan Prasarana Aparatur								0	
	2.17.02.012	Pengadaan Peralatan dan Perlengkapan Kantor								0	
	2.17.02.012.1		Peralatan dan Perlengkapan Kantor Memadai			1 Unit	0			0	
	2.17.02.016	Pemeliharaan rutin/berkala Gedung Kantor								0	
	2.17.02.016.1		Gedung dan Sarpas Kantor Terpelihara			- lokasi	0			0	
	2.17.02.018	Pemeliharaan rutin/Berkala kendaraan dinas/operasional								0	
	2.17.02.018.1		Kendaraan Dinas /Operasional Terawat			0.3 Unit	0			0	
	2.17.02.019	Pemeliharaan rutin /Berkala Perlengkapan/Peralatan Kantor								0	
	2.17.02.019.1		"Peralatan dan Perlengkapan Kantor Terawat "			0.3 Unit	0			0	
	2,03	Program Peningkatan Disiplin Aparatur								0	
	2.17.03.002	Pengadaan Pakaian Dinas Beserta Perlengkapannya								0	
	2.17.03.002.1		Pakaian Dinas Kantor Tercukupi			1 potong	0			0	
	2.17.03.005	Pengadaan Pakaian Khusus Hari-hari Tertentu								0	
	2,06	Program Peningkatan Pengembangan Sistem Pelaporan Capaian Kinerja dan Keuangan								0	
	2.17.06.001	Penyusunan Perencanaan Program dan Pelaporan Kinerja SKPD								0	
	2.17.06.001.1		"Tersusunnya Renstra, Renja, LKPJ, LAKIP, LPPD dan Lap. Keuangan "			0.5 Laporan	0			0	
	2,15	Program Pengembangan Budaya Baca dan Pembinaan Perpustakaan								0	
	2.17.15.001	Penyediaan, Pengolahan,Perawatan Sarana dan Prasarana Perpustakaan Daerah							365	365	
	2.17.15.001.1		"Tersedianya Koleksi Bahan Pustaka dan Sarana Prasarana Untuk Kepentingan Pemustaka"			- Eksemplar	0			0	
	2.17.15.002	Penyempurnaan Sistem Aplikasi Pengelolaan ( Digital Library )Perpustakaan							1	1	
	2.17.15.002.1		"Tersediannya Informasi yang cepat, akurat, relevan dengan kebutuhan pemustaka"			- Paket	0			0	
	2.17.15.003	Pengelolaan Layanan Baca							60	60	
	2.17.15.003.1		Terwujudnya layanan baca pada masyarakat,serta terwujudnya layanan perpustakaan keliling kunjungan mobil dan motor perpustakaan keliling ke sekolah dan terwujudnya paket drop book pada kelompok baca			0.3 lokasi	0			0	
	2.17.15.004	Penyelenggaraan Perpustakaan							3	3	
	2.17.15.004.1		Terwujudnya Pemberdayaan Perpustakaa malalui pembinaan, lomba dan layanan publik			- Kegiatan	0			0	



1	2	3	4	5	6	7	8	9	10	11	12
	2.17.15.005	Monitoring dan Evaluasi Perpustakaan dan Kearsipan di Kab.Tulungagung								0	
	2.17.15.005.1		Terlaksananya monitoring perpustakaan dan kearsipan			0.1 Desa/kelurahan	0			0	
	2.17.15.006	Bimtek Tenaga Perpustakaan Bagi SD/MI/Desa/Kel/Kec./di Kab.Tulungagung								0	
	2.17.15.006.1		"Terwujudnya Tenaga Pengelola Perpustakaan SD/MI/Desa/Kelurahan/Kecamatan yang sesuai dengan standart pengelolaan perpustakaan"			- peserta	0			0	
	2.16	Program Penyelamatan dan Pelestarian Dokumen/Arsip Daerah								0	
	2.17.16.001	Pengolahan, Penataan dan Penyimpanan Dokumen/Arsip Daerah								0	
	2.17.16.001.1		Terlaksananya Pendataan, pengolahan dan scanisasi Serta Penyimpanan Dokumen/Arsip Desa/Kel			- Desa/kelurahan	0			0	
	2.17.16.002	Preservasi dan Restorasi Dokumen/Arsip Daerah								0	
	2.17.16.002.1		Terlaksananya Perawatan Dokumen/Arsip			- M3	0			0	
	2.17.16.003	Pemeliharaan, Penataan, dan Penyimpanan Dokumen								0	
	2.17.16.003.1		"Terselematkannya Arsip Bernilai Sejarah "			- Lembar	0			0	
	2.17.16.004	Lomba Foto Tulungagung dari Masa ke Masa								0	
	2.17.16.004.1		Terlaksananya Lomba Foto Tulungagung dari masa ke masa			- Kegiatan	0			0	
	2.17.16.005	Pengembangan Informasi dan Dokumentasi Sejarah/Budaya Di Tulungagung								0	
	2.17.16.005.1		Terdokumentasikanya Cagar Budaya			- Eksemplar	0			0	
	2.17.16.006	Lomba Perpustakaan dan Kearsipan Kelurahan								0	
	2.17.16.006.1		Terlaksananya lomba perpustakaan dan kearsipan			0.99 Desa	0			0	
	2.17.16.007	Pembinaan Teknis Kearsipan bagi Pengelola Kearsipan di SKPD/Desa Kel./Kec. Di kab. Tulungagung							59	59	
	2.17.16.007.1		Terwujudnya Bimbingan Teknis Pengelolaan Kearsipan Berbasis Komputer di SKPD			- Kegiatan	0			0	
		Pembinaan Teknis Tata Kelola Kearsipan Berbasis TIK (Otomasi Kearsipan)							54		
21		Dinas Perikanan								0	
	3.01	Program Pelayanan Adminitrasi Perkantoran								0	
	3.01.01.1		Layanan Dukungan Manajemen Adminitrasi Perkantoran			12 Bulan Layanan	0			0	
	3.01.01.002	Penyediaan Jasa Komunikasi, Sumber Daya Air dan Listrik							12	12	
	3.01.01.002.1		Terlaksananya Pembayaran Jasa Komunikasi Sumberdaya Air dan Listrik (selama 1 tahun anggaran)			12 kali	12			12	
	3.01.01.007	Penyediaan Jasa Administrasi Keuangan							12	12	
	3.01.01.007.1		Terlaksananya Jasa Administrasi Keuangan pegawai dan Petugas Operasional Lapangan dengan baik			12 kali	12			12	
	3.01.01.008	Penyediaan Jasa Kebersihan Kantor							3	3	
	3.01.01.008.1		Tersedianya Jasa Kebersihan Kantor di Lingkungan Kantor Dinas Kelautan dan Perikanan dan BBI			3 Gedung/Kantor	3			3	
	3.01.01.010	Penyediaan Alat Tulis Kantor							12	12	
	3.01.01.010.1		Tersedianya Kebutuhan Alat Tulis Kantor di Dinas Perikanan (selama 1 Tahun)			12 Paket	12			12	
	3.01.01.011	Penyediaan Barang Cetakan dan Pnggandaan							12	12	
	3.01.01.011.1		Tersedianya barang cetakan dan pnggandaan (selama 1 tahun)			1 Paket	1			1	
	3.01.01.012	Penyediaan Komponen Instalasi Listrik/Penerangan Bangunan Kantor							1	1	
	3.01.01.012.1		Tersedianya Komponen Instalasi Listrik/Penerangan Bangunan Kantor (selama 1 tahun)			3 paket	3			3	
	3.01.01.016	Penyediaan Bahan Logistik Kantor							1	1	
	3.01.01.016.1		Tersedianya Bahan Logistik Kantor (selama 1 tahun anggaran)			3 Paket	3			3	
	3.01.01.017	Penyediaan Makanan dan Minuman							4	4	
	3.01.01.017.1		Terlaksananya makanan & minuman untuk rapat (selama 1 tahun anggaran)			12 kali	12			12	
	3.01.01.018	Rapat-Rapat Kordinasi dan Konsultasi ke Luar Daerah							12	12	

1	2	3	4	5	6	7	8	9	10	11	12
	3.01.01.018.1		Tersediaanya kebutuhan Rapat Koordinasi dan Konsultasi keluar daerah dengan lancar (dalam 1 tahun anggaran)			12 kali	12			12	
	3.01.01.020	Penyediaan Peralatan Kebersihan dan Peralatan Pembersih									0
	3.01.01.020.1		Tersedianya Peralatan Pembersih dan Peralatan Kebersihan (dalam 1 Tahun anggaran)			12 paket	12				12
		3.02 Program Peningkatan Sarana dan Prasarana Aparatur									0
	3.01.02.1		Layanan Dukungan Manajemen Sarpras Perkantoran			12 Bulan Layanan	0				0
	3.01.02.012	Pengadaan Peralatan dan Perlengkapan Kantor									0
	3.01.02.012.1		Tersedianya Peralatan dan Perlengkapan Kantor (1 tahun anggaran)			12 kali	12				12
	3.01.02.015	Pemeliharaan Rutin/Berkala Rumah Dinas								4	4
	3.01.02.015.1		Tersediaanya kebutuhan Pemeliharaan Rutin/Berkala Rumah Dinas Perikanan (dalam 1 tahun anggaran)			4 rumah dinas	4				4
	3.01.02.016	Pemeliharaan Rutin/Berkala Gedung Kantor								4	4
	3.01.02.016.1		Tersediaanya Pemeliharaan Rutin/Berkala Gedung Kantor Dinas Perikanan (dalam 1 tahun anggaran)			6 unit gedung	6				6
	3.01.02.018	Pemeliharaan Rutin/Berkala Kendaraan Dinas/Operasional								5	5
	3.01.02.018.1		tersediaanya kebutuhan Pemeliharaan Kendaraan Operasional Dinas Perikanan (dalam 1 tahun anggaran)			5 unit	5				5
	3.01.02.022	Pemeliharaan Rutin/berkala Mebeleur									0
	3.01.02.022.1		Tersediaanay Kebutuhan Pemeliharaan Rutin/Berkala meubelair			1 Paket	1				1
	3.01.02.023	Pemeliharaan rutin/berkala peralatan dan perlengkapan kantor								6	6
	3.01.02.023.1		Tersedainaya Kebutuhan Pemeliharaan Peralatan dan Perlengkapan Kantor			12 paket	12				12
		3.03 Program Peningkatan Disiplin Aparatur									0
	3.01.03.1		Layanan Dukungan Manajemen Aparatur			90 aparatur	0				0
	3.01.03.002	Pengadaan Pakaian Dinas Beserta Perlengkapannya								90	90
	3.01.03.002.1		Tersediaanya Pakaian Dinas Aparatur Beserta Perlengkapannya			90 unit	90				90
	3.01.03.006	Pengadaan Pakaian Olah Raga								90	90
	3.01.03.006.1		Tersediaanya Pakaian Olahraga Paratur			90 unit	90				90
		3.06 Program Peningkatan Pengembangan Sistem Pelaporan Capaian Kinerja dan Keuangan									0
	3.01.06.1		Dukungan Manajemen Admsinitrasi Keuangan			12 Bulan Layanan	0				0
	3.01.06.001	Penyusunan Perencanaan Program dan Laporan Kinerja SKPD								9	9
	3.01.06.001.1		Tersusunnya Laporan Perencanaan Program Keuangan dan Kinerja SKPD			9 9 dokumen	9				18
		3.2 Program Pengembangan Budidaya Perikanan									0
	3.01.20.1		Jumlah Penurunan Kasus Penyakit Ikan			1 Kasus	0				0
	3.01.20.2		Jumlah Produksi ikan di Kawasan Minapolitan			4860 ton	0				0
	3.01.20.3		Prosentase Peningkatan Luas Lahan Budidaya Ikan Produktif			2 %	0				0
	3.01.20.001	Pengendalian Hama dan Penyakit Ikan									0
	3.01.20.001.1		terlaksananya pembinaan serangan Hama dan Penyakit Ikan			1 Kali Pembinaan	1				1
	3.01.20.001.2		Terlaksannaya Monitoring Hama dan Penyakit Ikan			12 Bulan Monitoring	12				12
	3.01.20.002	Pengembangan Budidaya Perikanan di Kawasan Minapolitan									0
	3.01.20.002.1		Terlaksana Pembinaan Budidaya Ikan di Kawasan Minapolitan			1 Kali Pembinaan	1				1
	3.01.20.002.2		Terlaksananya Pemberian Paket Bantuan Sarpras Budidaya di Kawasan Minapolitan			1 1 kali bantuan	0				1
	3.01.20.003	Pembinaan dan Pelatihan Perbenihan Bagi Pembenih Ikan dan UPR (Unit Pembenihan Rakyat) di Kabupaten Tulungagung (DBH-CHT)									0
	3.01.20.003.1		Terlaksananya pemberian bantuan kepada UPR			1 Kali Bantuan	0				0
	3.01.20.003.2		Terlaksananya Pembinaan Kepada UPR			1 Kali Pembinaan	1				1
	3.01.20.004	Pembinaan dan Pelatihan Kerja Pembesaran Bagi Pembudidaya Ikan di Kabupaten Tulungagung (DBH-CHT)									0

1	2	3	4	5	6	7	8	9	10	11	12
	3.01.20.004.1		Terlaksananya Pembinaan Bagi Pembudidaya Ikan		0	1 Kali Pembinaan	1			1	
	3.01.20.004.2		Terlaksananya Pemberian Bantuan Kepada Pembudidaya Ikan		0	1 kali bantuan	0			0	
	3.01.20.005	Pembinaan dan Pelatihan Ketrampilan Kerja Bagi Tenaga Kerja dan Masyarakat Pembudidaya Ikan Lele (DBH-CHT)								0	
	3.01.20.005.1		Terlaksananya Pembinaan Bagi Pembudidaya Ikan Lele			1 Kali Pembinaan	1			1	
	3.01.20.005.2		Terlaksananya Pemberian Bantuan Kepada Pembudidaya Ikan Lele			1 kali Bantuan	0			0	
	3.01.20.006	Peningkatan Wawasan Budidaya Ikan Kepada Masyarakat Melalui Kegiatan Komunikasi, Edukasi, Rekreasi, Informasi dan Sosialisasi (KERIS)							4000	4000	
	3.01.20.006.1		Terlaksananya kegiatan komunikasi, edukasi, informasi dan sosialisasi bagi anak usia dini			2000 anak dan ibu	2000			2000	
	3.01.20.007	Pengembangan Aquabisnis Perikanan								0	
	3.01.20.007.1		Terlaksananya Pemberian Bantuan Kepada Pembudidaya Ikan			1 Paket Bantuan	0			0	
	3.01.20.008	Pembinaan dan Pelatihan Budidaya Ikan Hias Bagi Pembudidaya Ikan Hias di Kabupaten Tulungagung (DBH-CHT)							2	2	
	3.01.20.008.1		Terlaksananya Pembinaan Bantuan Kepada Pembudidaya Ikan Hias			2 Kali Pembinaan	2			2	
	3.01.20.009	Hibridasi Perikanan (DBH-CHT)								0	
	3.01.20.009.1		Terlaksananya produksi benih ikan calon induk ikan unggul			1 Paket	0			0	
	3.01.20.010	Pengembangan Budidaya Ikan Konsumsi di Kabupaten Tulungagung								0	
	3.01.20.010.1		Tersedianya sarana prasarana produksi budidaya ikan konsumsi			2 Paket Bantuan	2			2	
	3.01.20.011	Pengembangan Budidaya Ikan Gurami di Kabupaten Tulungagung								0	
	3.01.20.011.1		Tersedianya sarana prasarana produksi budidaya ikan gurami			1 Paket Bantuan	1			1	
	3.01.20.012	Pembangunan Sarana Pembibitan Ikan Gurami di Kabupaten Tulungagung								0	
	3.01.20.012.1		Tersedianya bantuan sarana prasarana ikan produksi perbenihan ikan gurami			4 Paket Bantuan	4			4	
		Pembinaan dan pelatihan perbenihan ikan gurami di Kabupaten Tulungagung (DBHCHT)							4		
		Pembinaan dan Pelatihan Budidaya Cacing sebagai sumber pakan alami bagi ikan di Kabupaten Tulungagung (DBHCHT)							4		
		Bantuan kolam terpal bagi pembudidaya ikan di Kawasan Minapolitan							10		
		Pelatihan dan Bantuan Induk ikan lele unggul bagi UPK di Kabupaten Tulungagung							5		
		Pengembangan Statistik Perikanan							12		
		Pembinaan dan pelatihan budidaya ikan konsumsi bagi masyarakat pembudidaya ikan di Kabupaten Tulungagung (DBHCHT)							3		
		Pembinaan dan Pelatihan Pembuatan pakan ikan mandiri bagi masyarakat pembudidaya ikan dan kelompok pakan ikan mandiri							3		
		Peningkatan sarana prasarana kelautan dan perikanan (DAK)							3		
	3,21	Program Pengembangan Perikanan Tangkap								0	
	3.01.21.1		Jumlah Pelaksanaan Pembinaan dan Sosialisasi dalam Rangka Pengelolaan SDI Perairan Umum Daratan dan Laut			2 kali	0			0	
	3.01.21.2		Jumlah Paket yang diperbantukan dalam rangka Pemberdayaan Nelayan Kecil			51 paket	0			0	
	3.01.21.3		Jumlah Pelaksanaan Pembinaan dalam rangka Pemberdayaan dan pengembangan kewirausahaan Nelayan Kecil			11 kali	0			0	
	3.01.21.4		Jumlah Sarpras TPI yang diperbantukan dalam rangka Optimalisasi Penyelenggaraan TPI			1 paket	0			0	
	3.01.21.5		Jumlah Benih Ikan yang di Tebar di PUD dalam rangka Restocking			220000 ekor	0			0	

1	2	3	4	5	6	7	8	9	10	11	12
3.01.21.001	Pengembangan Sarana Tangkap Nelayan										0
3.01.21.001.1			Terlaksananya Sosialisasi Penggunaan alat tangkap nelayan ramah lingkungan			180 orang peserta	180				180
3.01.21.002	Peningkatan Stok Sumberdaya Ikan di Perairan Umum Daratan (PUD)										0
3.01.21.002.1			Terlaksananya Peningkatan SDI di Perairan Umum Daratan			100000 ekor benih yang di tebar	100000				100000
3.01.21.003	Pemberdayaan Nelayan Kecil Melalui Kewirausahaan Pembuatan Makanan dan Aneka Kerajinan Tangan Berbahan Dasar Sumber Daya Alam Pantai (DBH-CHT)										0
3.01.21.003.1			Terlaksananya Pembinaan dan Pelatihan Usaha Non Penangkapan ikan bagi wanita nelayan kecil			300 orang peserta	300				300
3.01.21.003.2			Pemberian Bantuan dalam rangka menumbuhkan kewirausahaan berbahan dasar kearifan lokal			3 Paket Bantuan	3				3
3.01.21.004	Peningkatan Sarana dan Prasarana Tempat Pelelangan Ikan										0
3.01.21.004.1			Tersedianya sarana dan Prasarana Tempat Pelelangan Ikan			3 Paket	3				3
3.01.21.005	Pelatihan Permesinan Kapal Penangkap Ikan Bagi Nelayan di Kabupaten Tulungagung										0
3.01.21.005.1			Terlaksananya Pelatihan Permesinan Kapal Penangkap Ikan			250 Orang peserta	250				250
3.01.21.006	Gebyar Lomba Mancing dalam rangka Hari Nusantara 2017										0
3.01.21.006.1			Terlaksananya lomba Mancing dalam Rangka Gebyar Hari Nusantara			200 Orang Peserta	200				200
3.01.21.007	Pendampingan Kegiatan Bantuan Sarana Perikanan Kepada Nelayan										0
3.01.21.007.1			Pendampingan Kegiatan Bantuan Sarana Perikanan Kepada Nelayan			25 Nelayan	25				25
3,23	Program Optimalisasi Pengelolaan dan Pemasaran Produksi Perikanan										0
3.01.23.1			Jumlah Pelaksanaan Sosialisasi GEMARIKAN			1 kali	0				0
3.01.23.2			Prosentase Peningkatan Jumlah Kelompok Pelaku Utama di Sektor Perikanan			3 %	0				0
3.01.23.3			Jumlah Pelaksanaan Kontes Ikan dan gelar Produk Hasil Produksi Perikanan			1 kali	0				0
3.01.23.4			Jumlah Peningkatan Penganekaragaman Olahan Hasil Produksi Perikanan/penanganan pasca panen			1 jenis	0				0
3.01.23.5			Jumlah Peningkatan Kemitraan Usaha bagi Pelaku Usaha			3 mitra	0				0
3.01.23.001	Pengembangan Usaha Melalui Kemitraan di Sektor Perikanan										0
3.01.23.001.1			Teklasananya Temu usaha dan pembinaan			1 kali	0				0
3.01.23.002	Akselerasi Gerakan Memasyarakatkan Makan Ikan (GEMARIKAN)										0
3.01.23.002.1			Terlaksananya pelatihan pengolahan ikan			60 orang peserta	60				60
3.01.23.003	Pembinaan Kelembagaan Kelompok Perikanan										0
3.01.23.003.1			Terlaksananya Pembinaan dan Pengembangan Kelompok Pengolah Pemasar			10 Kelompok	7				7
3.01.23.004	Pembinaan dan Pelatihan Pengolahan Ikan Bagi Pengolah dan Pemasar Hasil Perikanan di Kabupaten Tulungagung (DBH-CHT)										0
3.01.23.004.1			Terlaksananya Pelatihan dan Pengolahan Hasil Perikanan			4 Kelompok	3				3
3.01.23.005	Promosi dan Gelar Produksi Kelautan dan Perikanan										0
3.01.23.005.1			Terlaksananya promosi dan Gelar Produk Kelautan dan Perikanan			1 kali kontes	1				1
3.01.23.006	Optimalisasi Rumah Pintar Melalui Kegiatan Demonstrasi Memasak Olahan Ikan Bagi Ibu dan Anak - Anak Sekolah										0
3.01.23.006.1			Terlaksananya Demonstrasi Pengolahan Hasil Perikanan			5000 Anak	4000				4000
3.01.23.007	Penganekaragaman Olahan Hasil Produksi Perikanan										0
3.01.23.007.1			Terlaksananya penganeragaman pengolahan hasil perikanan di tingkat Pelajar			1 Jenis Olahan	1				1
3.01.23.008	Introduksi Olahan Hasil Produksi Perikanan										0
3.01.23.008.1			Terlaksananya pelatihan pengolahan hasil produksi perikanan			225 Peserta Kegiatan	225				225
3.01.23.009	kampanye Gemar Ikan										0
3.01.23.009.1			Ikut sertanya dalam rangka lomba masak ikan Tk Nasional			1 keli event	1				1

1	2	3	4	5	6	7	8	9	10	11	12
	3.01.23.010	Pembinaan dan Pelatihan Ketrampilan Pengolahan dan Pengemasan Produk Hasil Perikanan (DBH-CHT)								0	
	3.01.23.010.1		Terlaksananya pelatihan ketrampilan pengemasan hasil perikanan			80 orang peserta	80			80	
	3.01.23.011	Pengembangan Pemasaran Ikan Konsumsi								0	
	3.01.23.011.1		Terjalinnnya kerjasama pemasaran ikan gurami			1 kerjasama	1			1	
		3,24 Program Pengembangan Kawasan Budidaya Laut, Air Payau dan Air Tawar								0	
	3.01.24.1		Peningkatan Sarana Prasarana Kelautan dan Perikanan			24 paket	0			0	
	3.01.24.001	Pengembangan Statistik Perikanan								0	
	3.01.24.001.1		Tersusunnya buku Profil Statistik Dinas Perikanan			100 buku	100			100	
	3.01.24.002	Peningkatan Sarana Prasarana Bidang Kelautan dan Perikanan (DAK Bidang Kelautan dan Perikanan)								0	
	3.01.24.002.1		Terlaksananya peningkatan sarana prasarana kelautan dan perikanan			24 paket	24			24	
	3.01.24.003	Penunjang Dana Alokasi Khusus Bidang Kelautan dan Perikanan								0	
	3.01.24.003.1		Layanan Dukungan Manajemen kegiatan DAK Kelautan dan Perikanan			1 paket kegiatan	0			0	
		Program Pengelolaan Perikanan Tangkap									
		Pendampingan Program Pengembangan Perikanan Tangkap								100	
		Peningkatan Sarana Prasarana Pos TNI AL								100	
		Program Peningkatan Kapasitas Usaha Perikanan									
		Akselerasi Gerakan Memasyarakatkan Makan Ikan (GEMARIKAN)								2	
		Pelatihan dan bantuan sarana dan prasarana pengolahan dan pemasaran (DBHCHT)								2	
		Promosi dan gelar produk perikanan								1	
22		Dinas Pertanian								0	
	3,02	Program Peningkatan Sarana dan Prasarana Aparatur								0	
	3.03.02.1		Pelaksanaan fungsi pelayanan intern SKPD			100 %	0			0	
	3.03.02.015	Pemeliharaan Rutin /Berkala Rumah Dinas		500	0	100	0	0		0	0
	3.03.02.015.1		Prosentase Pelaksanaan Fungsi Pelayanan Intern SKPD			0 %	0			0	
	3.03.02.016	Pemeliharaan Rutin/Berkala Gedung Kantor		500	100	3	99,3540567	3311,80189		199,354057	0,39870811
	3.03.02.016.1		Prosen Pelaksanaan Kegiatan pemeliharaan gedung kantor			100 %	0			0	
	3.03.02.016.2		Jumlah Gedung kantor (Dinas) yang dipelihara			3 Unit	0			0	
	3.03.02.016.3		Jumlah Gedung kantor (BPP) yang dipelihara			19 BPP	0			0	
	3.03.02.018	Pemeliharaan Rutin/Berkala Kendaraan Dinas /Operasional		500	100	5	68,8429053	1376,85811		168,842905	0,33768581
	3.03.02.018.1		Jumlah Kendaraan Roda 4 Yang di Service			5 Unit	50			50	
	3.03.02.018.2		Prosentase pemeliharaan rutin /berkala kendaraan dinas			100 %	0			0	
	3.03.02.023	Pemeliharaan Rutin/Berkala Peralatan dan Perlengkapan Kantor		500	100	96	48,5735849	50,5974843		148,573585	0,29714717
	3.03.02.023.1		Jumlah Peralatan dan Perlengkapan Kantor yang dipelihara			96 Unit	66			66	
	3.03.02.023.2		Prosentase pelaksanaan pemeliharaan rutin/berkala peralatan dan perlengkapan kantor			100 %	0			0	
	3.03.02.012	Pengadaan Peralatan dan Perlengkapan Kantor		500	100	12	98,8185425	823,487854		198,818542	0,39763708
	3.03.02.012.1		Prosentase Pelaksanaan pengadaan peralatan dan perlengkapan kantor			100 %	0			0	
	3.03.02.012.2		Jumlah Peralatan dan perlengkapan kantor yang diadakan			6 item	0			0	
	3,03	Program Peningkatan Disiplin Aparatur								0	
	3.03.03.002	Pengadaan Pakaian Dinas Beserta Perlengkapannya		400	100	100	98,3333333	98,3333333		198,333333	0,49583333
	3.03.03.002.1		Jumlah Pakaian Batik			262 Potong	98			98	
	3.03.03.002.2		Jumlah Pakaian Keki			100 Potong	0			0	
	3.03.03.002.3		Prosentase Pelaksanaan pengadaan pakaian khusus beserta perlengkapannya			100 %	0			0	
	3.03.03.001	Pengadaan Pakaian Khusus Hari-Hari Tertentu		400	100	0	0	0		100	0,25
	3.03.03.001.1		Proentase Pelaksanaan kegiatan pengadaan pakaian khusus hari-hari tertentu			0 %	0			0	
	3.03.03.007	Pengadaan Pakaian Olah Raga (03.07)		400	100	0	0	0		100	0,25
	3.03.03.007.1		Prosentase Pelaksanaan Fungsi Pelayanan Intern SKPD (Pembelian Pakaian Olahraga)			0 %	0			0	
	3,05	Program Peningkatan Kapasitas Sumberdaya Aparatur								0	
	3.03.05.001	Pendidikan dan Pelatihan Formal		300	0	0	0	0		0	0
	3.03.05.001.1		Prosentase Pelaksanaan Fungsi Pelayanan Intern SKPD			0 %	0			0	
	3.03.05.037	Pengembangan Sumberdaya Aparatur Teknis		500	100	100	0	0		100	0,2
	3.03.05.037.1		Prosentase Pelaksanaan Fungsi Pelayanan Intern SKPD			0 %	0			0	

1	2	3	4	5	6	7	8	9	10	11	12
	3,06	Program Peningkatan Pengembangan Sistem Pelaporan Kinerja dan Keuangan								0	
	3.03.06.002	Penyusunan Laporan Keuangan Semesteran		500	100	100	0	0		100	0,2
	3.03.06.002.1		Prosentase Pelaksanaan Fungsi Pelayanan Intern SKPD (Pembuatan Laporan keuangan)			0 %	0			0	
	3.03.06.001	Penyusunan Perencanaan Program Laporan Kinerja SKPD		500	100	100	59,0132	59,0132		159,0132	0,3180264
	3.03.06.001.1		Prosentase Pelaksanaan Laporan Keuangan ,Barang dan Register Penata Perusahaan Keuangan			100 %	0			0	
	3.03.06.001.2		Prosentase Pelaksanaan Perencanaan dan Pengendalian Pembangunan Pertanian			100 %	0			0	
	3,15	Program Peningkatan Kesejahteraan Petani								0	
	3.03.15.004	Pelatihan Penerapan Pengendalian Hama Terpadu (PHT) Pada Pengendalian Organisme Pengganggu Tanaman (OPT) Tembakau (DBH-CHT)		271	216	1	73,8733333	7387,33333		289,873333	1,0696433
	3.03.15.003	Penunjang Pengembangan Usaha Agribisnis Pedesaan (PUAP)		271	216	80	46,096	57,62		262,096	0,96714391
	3.03.15.003.1		Monev PUAP			80 Gapoktan	18			18	
	3.03.15.003.2		Ops PMT			9 Bulan	0			0	
	3.03.15.003.3		Jumlah Laptop			1 Unit	0			0	
	3.03.15.007	Pelatihan Budidaya Tanaman Tembakau (DBH-CHT)		271	216	25	88,48	353,92		304,48	1,12354244
	3.03.15.006	Pelatihan Pengolahan Pasca Panen Tembakau (DBH-CHT)		271	216	25	10,887	43,548		226,887	0,8372214
	3.03.15.005	Pelatihan Penguatan Kelembagaan Petani Tembakau (DBH-CHT)		271	216	3	87,1185	2903,95		303,1185	1,11851845
	3.03.15.005.1		Jumlah Pelaksanaan Pelatihan			3	63			63	
	3.03.15.008	Pembinaan Kemampuan dan Ketrampilan Kerja Bagi Tenaga Kerja dan Masyarakat Pembudidaya Tanaman Bunga Krisan (DBH-CHT)		271	216	25	52,901	211,604		268,901	0,99225461
	3.03.15.009	Pembinaan Kemampuan dan Ketrampilan Kerja Bagi Tenaga Kerja dan Masyarakat Pembudidaya Tanaman Cabe (DBH-CHT)		271	216	25	62,145	248,58		278,145	1,02636531
	3.03.15.010	Pembinaan Kemampuan dan Ketrampilan Kerja Bagi Tenaga Kerja dan Masyarakat Pembudidaya Tanaman Bawang Merah (DBH-CHT)		271	216	25	66,348	265,392		282,348	1,04187454
	3.03.15.15.16	Peningkatan Kemampuan Lembaga Petani		14	5	3	0	0		5	0,35714286
	3.03.15.15.16.1		Jumlah Kelembagaan Petani Yang Berprestasi ( Maju Lomba Tingkat Provinsi/Nasional )			3	0			0	
	3.03.15.15.18	Penunjang Hibah Kemasayarakatan Bidang Pertanian		0	0	50	0	0		0	
	3.03.15.15.18.1		Prosentase Peningkatan Tingkat Kelancaran Hibah			50	0	0		0	
	3.03.15.15.27	Asuransi Pertanian		0	0	25	0	0		0	
	3.03.15.15.27.1		Prosentase Kelancaran Pelaksanaan Asuransi Pertanian			25	0	0		0	
	3,16	Program Peningkatan Pemasaran Hasil Produk Pertanian /Perkebunan								0	
	3.03.16.002	Pameran Agribisnis Puspa Argo				0	1	100		1	
	3.03.16.	Pengembangan Informasi Pasar (PIP)				0	0	0		0	
	3.03.16..1		Pedagang pasar tradisional			0	0	0		0	
	3.03.16.001	Promosi Atas Hasil Produksi Pertanian Unggul Pertanian Tanaman Daerah Pangan dan Hortikultura Tahun 2017		15	3	3	98,8663333	3295,54444		101,866333	6,79108889
	3.03.16.001.1		Frekuensi promosi atas daerah pertanian tanaman pangan dan hortikultura			3 Kali	98			98	
	3,17	Program Peningkatan Penerapan Teknologi Pertanian/Perkebunan					201			0	
	3.03.17.003	Pengembangan Jalan Akses Gudang Dinas Pertanian Tanaman Pangan dan Hortikultura		0	0	100	0	0		0	
	3.03.17.003.1		Prosentase Pelaksanaan Pembangunan Akses gudang dinas pertanian tanaman pangan dan hortikultura			100	0	0		0	
	3.03.17.005	Peningkatan Penanganan Pasca Panen dan Pengolahan Hasil		0	0	100	0	0		0	
	3.03.17.005.1		Prosentase Pelaksanaan Kegiatan			100 Prosen	0	0		0	
	3.03.17.006	Rumah Hijau Untuk Optimalisasi Intensifikasi Peckarangan				0,9	0	0		0	
	3,19	Program Peningkatan Produksi Pertanian /Perkebunan		500	4,51	6,53	1,15	17,54		5,66	0,01132
	3.03.19.18.14	Perencanaan, Monitoring, Evaluasi dan pelaporan Pembangunan Pertanian Tanaman Pangan		500	100	100	0	0		100	0,2
	3.03.19.001	Bufferstock Pestisida		26000	6604	150,432305	2,18633333	1,45336691		6606,18633	0,25408409
	3.03.19.001.1		Jumlah Stok Pestisida Yang Tersedia			150,43	1			1	
	3.03.19.002	Bufferstock Benih		165000	11920	801,282051	2,62026667	0,32700928		11922,6203	0,0722583
	3.03.19.002.1		Jumlah Stok			801,28	0	0		0	
	3.03.19.003	Penunjang Pelaksanaan Pengembangan Tanaman Pangan Kedelai (Penunjang APBN)		26000	6604	0	57,2464			6661,2464	0,25620178
	3.03.19.18.20	Pengembangan Tanaman Kedelai di Kabupaten Tulungagung		47	10	100	0	0		10	0,21276596

1	2	3	4	5	6	7	8	9	10	11	12
3.03.19.004	Peningkatan Penangkar Benih Kabupaten Tulungagung			26000	6604	0	27,5816			6631,5816	0,25506083
3.03.19.18.26	Pemberdayaan Pengangkar Benih Padi			90	30	30	0	0		30	0,33333333
3.03.19.005	Operasional Pembenuhan UPT			165000	14000	32000	66,077	0,20649063		14066,077	0,08524895
3.03.19.005.1		Jumlah Benih Unggul Bersertifikat Yang Mampu				32.00	45			45	
3.03.19.006	Optimalisasi Pengelolaan Kebun Dinas			165000	14000	32000	0	0		14000	0,08484848
3.03.19.006.1		Jumlah Benih				32000	9			9	
3.03.19.007	Pengembangan Tanaman Kelapa Unggul Dalam			165000	14000	32000	7,865	0,02457813		14007,865	0,08489615
3.03.19.007.1		Jumlah Benih				32000	0			0	
3.03.19.008	Pengendalian Hama Uret Tanaman Tebu			165000	14000	32000	95,74	0,2991875		14095,74	0,08542873
3.03.19.008.1		Jumlah Benih				32000	3			3	
3.03.19.009	Pemberdayaan Kelompok Usaha Jamur Tiram			165000	14000	32000	4,545	0,01420313		14004,545	0,08487603
3.03.19.009.1		Jumlah Benih Disediakan				32000	4			4	
3.03.19.010	Pemberdayaan Kelompok Usaha Komoditi Jahe Merah			165000	14000	32000	11,47	0,03584375		14011,47	0,084918
3.03.19.010.1		Jumlah Benih				32000	4			4	
3.03.19.011	Pengendalian Organisme Pengganggu Tanaman (OPT) Tembakau (DBH-CHT)			165000	14000	32000	69,9521	0,21860031		14069,9521	0,08527244
3.03.19.011.1		Jumlah Benih				32000	51			51	
3.03.19.012	Pengadaan Alat Pasca Panen Tembakau (DBH-CHT)			165000	14000	32000	11,054	0,03454375		14011,054	0,08491548
3.03.19.012.1		Jumlah Benih				32000	92			92	
3.03.19.013	Fasilitasi Pendaftaran Varietas Tembakau (DBH-CHT)			165000	14000	32000	53,14875	0,16608984		14053,1488	0,0851706
3.03.19.013.1		Jumlah Benih				32000	14			14	
3.03.19.014	Penyediaan Sarana dan Prasarana Produksi Tembakau (DBH-CHT)			165000	14000	32000	87,056	0,27205		14087,056	0,0853761
3.03.19.014.1		Jumlah Benih				32000	0			0	
3.03.19.015	Penyediaan Sarana dan Prasarana Produksi Jalan Produksi (DBH-CHT)			165000	14000	32000	49,745	0,15545313		14049,745	0,08514997
3.03.19.015.1		Jumlah Benih				32000	5			5	
3.03.19.016	Fasilitasi Penyuluhan Bagi Petani Tembakau (DBH-CHT)			165000	14000	32000	66,1353333	0,20667292		14066,1353	0,08524931
3.03.19.017	Pembangunan Jalan (JUT)						1			0	
3.03.19.017.1		Masyarakat				1		2		2	
3.03.19.018	Partisipasi Pekan Nasional Kelompok Tani Nelayan Andalan (KTNA) (DBH-CHT)						1			0	
3.03.19.018.1		Masyarakat				1		97		97	
3.03.19.019	Koordinasi dan Sinkronisasi Pengolahan Data Statistik Pertanian						1			0	
3.03.19.019.1		Masyarakat				1		23		23	
3.03.19.020	Penguatan Kelembagaan Komisi Pengawasan Pupuk dan Pestisida (KP3 Kabupaten Tulungagung).			100	80	100	35,4475	35,4475		115,4475	1,154475
3.03.19.021	Monitoring dan Evaluasi Alsintan			100	80	100	49,44	49,44		129,44	1,2944
3.03.19.022	Pengadaan Sarana dan Prasarana Bidang Pertanian (DAK Bidang Pertanian)			500	100	100	97,1751095	97,1751095		197,175109	0,39435022
3.03.19.023	Pengawasan dan Koordinasi Pelaksanaan Pengadaan Sarana Prasarana Pertanian (Penunjang DAK)			500	100	100	52,0092656	52,0092656		152,009266	0,30401853
3.03.19.024	Peningkatan Infrastruktur Kawasan Pertanian			500	100	100	92,5857	92,5857		192,5857	0,3851714
3.03.19.025	Pengadaan Alat Mesin Pertanian (Alsintan)			90	70	100	4,51156069	4,51156069		74,5115607	0,82790623
3.03.19.026	Pembangunan Saluran Irigasi Tersier			0	100	100	94,4966667	94,4966667		194,496667	
3.03.19.026.1		Perwujudnya Saluran Air					0			0	
3.03.19.18.12	Pendampingan Penyusunan Rencana Definitif Kebutuhan Kelompok			100	85	0	0			85	0,85
3.03.19.18.12.1		Prosentase Perkembangan Penyusunan RDKK					0			0	
3.03.19.18.13	Pemberdayaan Himpunan Petani Pemakai Air (HIPPA)			13	4	0	0			4	0,30769231
3.03.19.18.13.1		Frekuensi Pelatihan Himpunan					0			0	
3.03.19.18.14	Pengamanan Produksi Padi			500	100	0	0			100	0,2
3.03.19.18.14.1		Kelompok Tani					0			0	
3.03.19.18.24	Pengadaan Pompa Air untuk antisipasi kekeringan			30	0	0	0			0	0
3.03.19.18.24.1		Prosentase Pertambahan Ketersediaan					0			0	
3.03.19.18.25	Identifikasi Lahan Pertanian Pangan Berkelanjutan (LP2B) di Wilayah Kab. Tulungagung			90	30		0			30	0,33333333
3.03.19.18.25.1		Jumlah Desa Yang Di Identifikasi Sebagai Lahan					0			0	
3.03.19.18.36	Pembinaan dan Temu Klaster KTNA di Kabupaten Tulungagung			0	100	0	0			100	
3.03.19.18.36.1		Prosentase Peningkatan Pembinaan					0			0	
3.03.19.18.38	Pengadaan Sarana dan Prasarana Bidang Pertanian (Silva DAK Bidang Pertanian)			500	100	0	0			100	0,2
3.03.19.18.38.1		Prosentase Pemenuhan Kebutuhan Infrastruktur Pertanian					0			0	
3.03.19.18.40	Pembangunan Saluran Air Pada Lahan Pertanian			0	100	0	0			100	

1	2	3	4	5	6	7	8	9	10	11	12
	3.03.19.18.40.1		Perwujudan Saluran Air			100		2			2
	3.27	Program Pengembangan Kawasan Ekonomi Khusus Berbasis Pertanian / Perkebunan			46,8						46,8
	3.03.27.003	Pemberdayaan Kelompok Usaha Komoditas Kobis									0
	3.03.27.002	Pemberdayaan Kelompok Usaha Komoditas Belimbing		500	100	100	0	0		100	0,2
	3.03.27.001	Pengembangan Kawasan Agropolitan		500	100	100	0	0		100	0,2
	3.03.27.001.1		Pelaksanaan Kegiatan Pengembangan Kawasan Agropolitan			200	0				0
	3.03.27.	Pengembangan Tanaman Hortikultura		500	100	100	0	0		100	0,2
	3,01	Program Pelayanan Administrasi Perkantoran				100					100
	3.03.01.1		Prosentase pelaksanaan fungsi pelayanan intern SKPD			100 %	0				0
	3.03.01.001	Penyediaan Jasa Surat Menyurat		500	100	400	100	25		200	0,4
	3.03.01.001.1		Terseleenggaranya Kegiatan surat menyurat	100		100 %	65			65	0,65
	3.03.01.001.2		Jumlah peranko yang tersedia untuk sekretariat dan 4 bidang	400		400 Lembar	260			260	0,65
	3.03.01.011	Penyediaan Barang Cetak dan Penggandaan		500	100	9	100	1111,11111		200	0,4
	3.03.01.011.1		Prosentase	100		100	73			73	0,73
	3.03.01.011.2		Jumlah jenis barang cetakan dan penggandaan yang disediakan	9		12 Item	5			5	0,55555556
	3.03.01.010	Penyediaan Alat Tulis Kantor		500	100	39	100	256,410256		200	0,4
	3.03.01.010.1		Prosentase ketersediaan ATK SKPD	100		100 %	80			80	0,8
	3.03.01.010.2		Total jenis ATK yang disediakan	39		39 Item	29			29	0,74358974
	3.03.01.002	Penyediaan Jasa Komunikasi, Sumberdaya Air dan Listrik		500	100	12	78,9603775	658,003145		178,960377	0,35792075
	3.03.01.002.1		Prosentase Terpenuhinya penyediaan jasa komunikasi, sumberdaya air dan listrik	100	100	100 %	45,48			145,48	1,4548
	3.03.01.002.2		Jumlah Bulan Pembayaran Rekening Air	12	0	12 Bulan	9			9	0,75
	3.03.01.002.3		Jumlah Bulan Pembayaran Rekening Air untuk gedung BPP (1 Kecamatan)	12	0	12 Bulan	9			9	0,75
	3.03.01.002.4		Jumlah Bulan Pembayaran Rekening Telephon	12	0	12 Bulan	9			9	0,75
	3.03.01.002.5		Jumlah Bulan Pembayaran Rekening listrik	12	0	12 Bulan	9			9	0,75
	3.03.01.002.6		Jumlah Bulan Pembayaran Rekening Listrik Gedung BPP (19 Kec X 12 Bulan)	228	0	228 Bulan	117			117	0,51315789
	3.03.01.002.7		Jumlah Bulan Pembayaran Surat Kabar / majalah	12	0	12 Bulan	9			9	0,75
	3.03.01.002.8		Jumlah Bulan Pembayaran Internet	12	0	12 Bulan	9			9	0,75
	3.03.01.002.9		Frekuensi publikasi dalam 1 tahun	4	0	4 Kali	4			4	1
	3.03.01.007	Penyediaan Jasa Administrasi Keuangan		500	100	9	91,8596045	1020,66227		191,859604	0,38371921
	3.03.01.007.1		Prosentase Terselenggaranya pelaksanaan tugas dan fungsi PNS dan Non PNS		100	100 %	54,34			154,34	
	3.03.01.007.2		Jumlah PNS yang mendapatkan Honor kegiatan			36 OK	81			81	
	3.03.01.007.3		Jumlah Non PNS Diperta, Ex Disbun dan THL yang mendapatkan Honor kegiatan			126 OK	157			157	
	3.03.01.008	Penyediaan Jasa Kebersihan Kantor		500	100	100	0	0		100	0,2
	3.03.01.012	Penyediaan Komponen Instalasi /Penerangan Bangunan Kantor		500	100	10	98,9345252	989,345252		198,934525	0,39786905
	3.03.01.012.1		Prosentase Pemenuhan pengadaan komponen instalasi/penerangan bangunan kantor			100 %	8			8	
	3.03.01.012.2		Jumlah peralatan listrik dan penerangan yang disediakan			10 item	6			6	
	3.03.01.013	Penyediaan Makanan dan Minuman		500	100	1350	100	7,40740741		200	0,4
	3.03.01.013.1		Jumlah Mamin yang disediakan untuk rapat, kegiatan dan tamu			1350 Dos	1385			1385	
	3.03.01.013.2		Prosentase tersedianya mamin untuk rapat, kegiatan dan tamu			100 %	101			101	
	3.03.01.018	Rapat-rapat koordinasi dan konsultasi ke luar daerah		500	100	100	99,9726599	99,9726599		199,97266	0,39994532
	3.03.01.018.1		Prosentase melakukan perjalanan Dinas Luar Kota			100 %	97,68			97,68	
	3.03.01.020	Penyediaan Peralatan Kebersihan dan Peralatan Pembersih		500	100	25	100	400		200	0,4
	3.03.01.020.1		Prosentase terlaksananya kegiatan penyediaan peralatan kebersihan dan peralatan pembersih			100 %	65,47			65,47	
23		Dinas Peternakan dan Kesehatan Hewan									0
	3,02	Program Peningkatan Sarana dan Prasarana Aparatur									0
	3.03.02.1		Persentase meningkatnya kelancaran administrasi perkantoran			100 Persentase	0				0
	3.03.02.16	Pemeliharaan Rutin/Berkala Gedung Kantor									0
	3.03.02.16.1		Presentase pemeliharaan gedung kantor		100	100 Persentase	94		6 paket		
	3.03.02.18	Pemeliharaan Rutin/Berkala Kendaraan Dinas /Operasional									0



1	2	3	4	5	6	7	8	9	10	11	12
	3.03.02.18.1		Presentase pemeliharaan rutin/berkala kendaraan dinas /operasional		100	100 Persentase	37			137	
	3.03.02.23		Pemeliharaan Rutin/Berkala Peralatan dan Perlengkapan Kantor							0	
	3.03.02.23.1		Presentase pemeliharaan rutin/berkala peralatan dan perlengkapan kantor		100	100 Persentase	26		6 paket		
	3.03.02.05		Pengandaan Kendaraan Dinas / Operasional							0	
	3.03.02.05.1		Jumlah kendaraan operasional lapangan		0	5 Unit	0		4 paket		
	3.03.02.12		Pengandaan Peralatan dan Perlengkapan Kantor							0	
	3.03.02.12.1		Jenis peralatan dan perlengkapan kantor		100	6 Jenis	19		3 paket		
	3.03		Program Peningkatan Disiplin Aparatur							0	
	3.03.03.1		Persentase peningkatan kinerja aparatur			70 Persentase	0			0	
	3.03.03.02		Pengadaan pakaian Dinas Beserta Perlengkapannya							0	
	3.03.03.02.1		Jumlah seragam untuk pegawai		128	140 Potong	0		58 ptg		
	3.06		Program Peningkatan Pengembangan Sistem Pelaporan Capaian Kinerja dan Keuangan							0	
	3.03.06.1		Persentase peningkatan kegiatan perencanaan dan pelaporan			100 Persentase	0		135 ptg		
	3.03.06.01		Penyusunan Perencanaan Program dan Laporan Kinerja SKPD							0	
	3.03.06.01.1		Jenis dokumen perencanaan dan pelaporan	6	6	6 jenis	16		6 jenis		
	3.15		Program Peningkatan Kesejahteraan Petani							0	
	3.03.15.03		Pembinaan kemampuan dan keterampilan kerja masyarakat di lingkungan industri tembakau melalui pembinaan agribisnis peternakan							0	
	3.03.15.03.1		Jumlah kelompok peternak yang dilatih tentang budidaya ternak, pengolahan pakan dan pengolahan produksi hasil peternakan	125	139	50 kelompok	13		50	202	1,616
	3.03.15.07		Pengembangan Agribisnis Perternakan							0	
	3.03.15.07.1		jumlah kelompok peternak agribisnis berprestasi yang dibina	25	12	5 kelompok	10		6	28	1,12
	3.03.15.07.2		jumlah kelompok yang dilatih didesa binaan	5	6	5 kelompok	6			12	2,4
	3.03.15.02		Pemberdayaan Masyarakat Peternakan dalam rangka Pengembangan Kawasan Agropolitan Sendang							0	
	3.03.15.02.1		Jumlah kelompok peternak yang dibina di kawasan agropolitan	15	8	10 Kelompok	0			8	0,53333333
			Pemberdayaan Kelompok Peternak						5 kelompok		
			Jumlah bantuan sarana pengolah hasil peternakan						5 paket		
			Jumlah kelompok yang meningkat kemampuannya						10 kelompok		
	3.19		Program Pencegahan dan Penanggulangan Penyakit Ternak							0	
	3.03.19.1		Terwujudnya Kabupaten Tulungagung bebas dari penyakit hewan menular			100 Persentase	0			0	
	3.03.19.05		Pembangunan Pusat Kesehatan Hewan di Kabupaten Tulungagung							0	
	3.03.19.05.1		Jumlah puskesmas yang dibangun			2 Unit	0			0	
	3.03.19.03		Pemberdayaan Puskesmas							0	
	3.03.19.03.1		Persentase pemberdayaan dan pengadaan sarana dan prasarana Pusat Kesehatan Hewan	100	100	100 Persentase	176		100	376	3,76
	3.03.19.06		Pencegahan dan Pemberantasan Penyakit Avian Influenza di Kabupaten Tulungagung							0	
	3.03.19.06.1		Jumlah dosis pengadaan Vaksin AI			50000 Dosis	0			0	
	3.03.19.06.2		Jumlah pengadaan obat dan disinfektan			1 Paket	0			0	
	3.03.19.02		Pencegahan dan Pemberantasan Penyakit Hewan							0	
	3.03.19.02.1		Biosecurity	100	100	100 Persentase	20		20	140	1,4
	3.03.19.02.2		Desinfeksi	60	60	20 Kali	20		20	100	1,66666667
	3.03.19.02.3		KIE (Komunikasi Informasi dan	12	12	4 Kali	2		5	19	1,58333333
	3.03.19.02.4		pengawasan lalu lintas ternak	19	19	19 Kecamatan	76		19	114	6
	3.03.19.02.5		pengawasan obat hewan	34	34	30 unit	30		19	83	2,44117647
	3.03.19.02.6		Surveillance	86	86	86 Persentase	171		0,9	257,9	2,99883721
	3.03.19.02.7		Vaksinasi AI	2500	2500	2500 Dosis	0		250	2750	1,1
	3.03.19.02.8		Vaksinasi hewan besar	13630	13630	5000 dosis	7504,3		12500	33634,3	2,46766691

1	2	3	4	5	6	7	8	9	10	11	12
3.03.19.01		Pengamatan Penyakit Hewan Hewan dan Pelayanan Medik Veteriner								0	
3.03.19.01.1			Jumlah pelayanan dan penanggulangan penyakit parasiter		-	1000 Ekor	4100		4100		
3.03.19.01.2			jumlah pelayanan kesehatan hewan	19	19	19 kec	76		19	114	6
3.03.19.01.3			Jumlah pengamatan penyakit parasiter	400	400	100 Sampel	350		4000	4750	11,875
3.03.19.01.4			Persentase pembinaan Medik surveillance	90	90	100	160			250	2,77777778
3.03.19.01.5			persentase surveillance	86	86	90	176			262	3,04651163
3.03.19.04		Penunjang Dana APBN/APBD Bidang Kesehatan Hewan								0	
3.03.19.04.1			Persentase kelancaran pelaksanaan kegiatan yang didanai dari APBN/APBD I Bidang Kesehatan Hewan			100 Paket	0			0	
3.03.19.07		Pengadaan Lahan/tanah untuk Puskesmas Hewan								0	
3.03.19.07.1			Luasan lahan untuk Puskesmas Rejotangan			52 ru (752 ) Meter persegi	52			52	
	3.2	Program Peningkatan Produksi Hasil Peternakan								0	
3.03.20.1			Meningkatnya produksi hasil peternakan			- Persentase	0			0	
3.03.20.06		Pembinaan Kemampuan dan Ketrampilan Kerja Bagi Tenaga Kerja dan Masyarakat Peternak unggas (DBH-CHT)								0	
3.03.20.06.1			Jumlah kelompok yang dibina			16 kelompok	16			16	
3.03.20.07		Pengawasan Bibit Ternak di Kabupaten Tulungagung								0	
3.03.20.07.1			persentase mutu bibit ternak		80	85	161		0,85	241,85	
3.03.20.08		Pengawasan Mutu Pakan Ternak di Kabupaten Tulungagung								0	
3.03.20.08.1			persentase mutu pakan ternak		80	85	161		0,85	241,85	
3.03.20.05		Pengembangan dan Pelatihan Ketrampilan Kerja Bagi Masyarakat Melalui Pengembangan Budidaya Ternak (DBH-CHT)								0	
3.03.20.05.1			Jumlah dan jenis bantuan ternak kepada masyarakat : Kambing - Itik - ayam - sapi - Kambing PE	130,2400,22 75,6,55	282,3150,22 05,21,	130, 2400,2275,6 55 Ekor	210				
3.03.20.05.2			Jumlah pembinaan dan penelitian budidaya ternak	60	60	60 kelompok	19			79	1,31666667
3.03.20.02		Pengembangan Budidaya Sapi Potong								0	
3.03.20.02.1			jumlah bantuan bibit sapi potong pada masyarakat	100		200 Ekor	0			0	0
3.03.20.12		Pengembangan sentra pembibitan ternak di pedesaan								0	
3.03.20.12.1			Jumlah bantuan ternak kambing PE (Peternakan Etawa)	120	22	35 Ekor	0		35 ekor		
3.03.20.03		Pengembangan Ternak Kambing Perah								0	
3.03.20.03.1			Jumlah bantuan ternak kambing perah pada masyarakat			100 Ekor	0			0	
3.03.20.01		Pengembangan Ternak Kambing								0	
3.03.20.01.1			Jumlah bantuan ternak kambing pada masyarakat	650	260	200 Ekor	0			260	0,4
3.03.20.11		Pengembangan UPTD Perbibitan Trenceng								0	
3.03.20.11.1			Jumlah bibit sapi yang dihasilkan UPTD per tahun	5	4	3 Ekor	4			8	1,6
3.03.20.04		Penguatan Modal Usaha Sapi Perah Rakyat								0	
3.03.20.04.1			Jumlah bantuan ternak Sapi perah beserta dengan sarana penunjangnya			40 Ekor	0			0	
3.03.20.13		peningkatan kualitas pemotongan hewan qurban yang ASUH								0	
3.03.20.13.1			Jumlah bantuan sapi qurban			15	6		5	3	23
3.03.20.13.2			Jumlah sosialisasi peningkatan kualitas pemotongan hewan qurban			2	1 Kali		3	6	11
3.03.20.10		Penunjang Dana APBN dan atau Provinsi								0	
3.03.20.10.1			Perencanaan, pengawasan dan koordinasi kegiatan dari dana APBN dan atau provinsi	5	3	1 paket	4		1 paket		
3.03.20.09		Penyusunan Peternakan Dalam Angka Guna Mendukung Kebijakan								0	
3.03.20.09.1			Jumlah buku data peternakan dalam angka yang akurat dan up to date	375	225	75 Buku	75		100 buku		
3.03.20.14		Up dating data ternak unggas								0	
3.03.20.14.1			Persentase peningkatan kapasitas data peternakan			10	10	20		30	
						Persentase					

1	2	3	4	5	6	7	8	9	10	11	12
3.03.20.15	Pembangunan Sarana dan Prasarana	Lahan Hijauan Makanan Ternak								0	
3.03.20.15.1			Jumlah Pengadaan Sarana Prasarana			2 Paket	1			1	
3.03.20.16	Pengembangan Ternak unggas									0	
3.03.20.16.1			Jumlah bantuan ternak unggas (ayam/itik) dan sarana produksi	5000		5000 Ekor	0			0	0
		Fasilitasi UPTD Rumah Potong Hewan							4 paket		
		Pengawasan dan Pengendalian Penyakit Zoonosis pada Produk Hewan							19 kec		
3.21	Program Peningkatan Pemasaran Hasil Produk Peternakan									0	
3.03.21.02	Gelar Pameran Agribisnis Peternakan									0	
3.03.21.02.1			Kontes ternak tingkat kabupaten	1	2	1 Paket	2		1 paket		
3.03.21.01	Pengembangan Sistem Informasi Pasar dalam Rangka Pengamatan									0	
3.03.21.01.1			Intensitas pemantauan harga pasar		12	12 kali/tahun	624		12 kali/tahun		
3.03.21.01.2			Pengandaan website	1		1 Paket	0			0	0
3.03.21.03	Temu Usaha Peternakan									0	
3.03.21.03.1			jumlah kelompok /lembaga pelaku usaha ternak			20 Kelompok	0			0	
3.22	Program Peningkatan Penerapan Teknologi Peternakan									0	
3.03.22.1			Terwujudnya peningkatan penerapan teknologi peternakan			20 Persentase	0			0	
3.03.22	Pengembangan Penerapan Teknologi Peternakan Tepat Guna									0	
3.03.22..1			Jumlah pelatihan pemanfaatan teknologi tepat guna	20		2 kali	101		12	113	5,65
3.03.22..2			Jumlah pengadaan mesin chopper	10		2 Unit	0		11	11	1,1
3.03.22..3			Jumlah pengadaan mesin tetes	10		4 Unit	0		1	1	0,1
3.03.22..4			Jumlah pengadaan mini feed mill	10		2 Unit	2			2	0,2
3.03.22	Pengembangan Pengolah Susu									0	
3.03.22..1			Jumlah Unit Pasteurisasi Susu Sapi/			1 Unit	0			0	
3.03.22	Pengembangan Unit Pengolah Organik (UPPO)									0	
3.03.22..1			Jumlah Unit Pengolah Organik (UPPO) di kawasan sentra produksi tanaman pangan			1 Unit	0			0	
3.03.22	Peningkatan pemanfaatan limbah ternak									0	
3.03.22..1			Jumlah pelatihan pembuatan pupuk	19	4	4 Kelompok	1		0	5	0,26315789
3.03.22..2			Jumlah pembuatan biourin		12	12 Kelompok	20		20	52	
3.03.22..3			Jumlah pembuatan unit biogas	25	8	4 Instalasi	0		0	8	0,32
3.03.22..4			Jumlah pengadaan APPO	10		4 Unit	0		0	0	0
3.03.22	Teknologi Tepat Guna Pengolahan Produk Non Pangan Asal Hewan									0	
3.03.22..1			Jumlah pengadaan Peralatan Pengolah produk non pangan asal hewan	10		5 Paket	0			0	0
		Pengembangan dan Pelatihan Ketrampilan Kerja bagi masyarakat melalui pengembangan budidaya ternak	Jumlah dan jenis bantuan ternak kepada masyarakat : Kambing - Itik - ayam - sapi - Kambing PE							0	
		Pengembangan UPTD budidaya ternak	Jumlah bibit sapi yang dihasilkan UPTD per tahun						1 paket		
		Pembangunan sarana prasarana UPTD budidaya ternak	Jumlah dan jenis pengadaan sarana prasarana						35 ekor		
3.23	Program Peningkatan Ketahanan Pangan									0	
3.03.23	Fasilitas laboratorium kesehatan masyarakat Veteriner									0	
3.03.23.1			Jumlah pengadaan sarana prasarana laboratorium Kesmavet			1 Paket	0			0	
3.03.23.04	Fasilitas rumah potong hewan									0	
3.03.23.04.1			Jumlah paket sarana prasarana RPH	4	2	3 paket	5			7	1,75
3.03.23.04.2			Jumlah unit IPAL RPH			1 unit	1			1	
3.03.23	Pengawasan Produk pangan asal hwan dan produk non pangan asal hewan									0	
3.03.23..1			Jumlah sampel pemeriksaan susu, daging dan telur serta produk non pangan asal hewan per item	185	100	35 sampel	97		40 sampel		
3.03.23.04	Peningkatan Penanganan Kesejahteraan Masyarakat Veteriner									0	
3.03.23.04.1			Persentase unit usaha yang memenuhi standart hygiene dan sanitasi	95	80	0,9 Perentase	355		0,95	435,95	4,58894737
3.03.23	Revitalisasi pedagang daging ayam di pasar tradisional									0	
3.03.23..1			Jumlah bantuan sarana kios daging yang memenuhi standart kesehatan			10 Paket	0			0	
3.03.23.06	Peningkatan Sarana dan Prasarana Rumah Potong Hewan									0	
3.03.23.06.1			Pengadaan tanah urug dan sarana operasional RPH			1 Paket	1			1	

1	2	3	4	5	6	7	8	9	10	11	12
	3.01	Program Pelayanan Administrasi Perkantoran									0
	3.03.01.1		Program Pelayanan Administrasi Perkantoran			100 Persentase	0				0
	3.03.01.19	Koordinasi, Monitoring , dan Pembinaan									0
	3.03.01.19.1		Jumlah koordinasi , monitoring ,dan pembinaan		-	100 kali	93		12 bln		0
	3.03.01.10	Penyediaan Alat Tulis Kantor									0
	3.03.01.10.1		Jenis Alat Tulis Kantor			49 49 Jenis	10		12 bln		0
	3.03.01.11	Penyediaan Barang Cetak dan Penggandaan									0
	3.03.01.11.1		Jenis barang cetakan dan penggandaan			16 13 jenis	16		12 bln		0
	3.03.01.18	Rapat - rapat Koordinasi dan Konsultasi ke Luar Daerah									0
	3.03.01.18.1		Jumlah rapat koordinasi dan konsultasi ke luar daerah			91 25 kali	81		12 bln		0
	3.03.01.12	Penyediaan Komponen Instalasi Listrik / Penerangan Bangunan Kantor									0
	3.03.01.12.1		Komponen instalasi listrik			1 1 Paket	1,5		12 bln		0
	3.03.01.17	Penyediaan makanan dan minuman									0
	3.03.01.17.1		Jumlah makanan dan minuman			1840 960 kotak	960		12 bln		0
	3.03.01.20	Penyediaan Peralatan Kebersihan dan Peralatan Pembersih									0
	3.03.01.20.1		Jenis bahan dan alat kebersihan kantor			20 22 jenis	22		12 bln		0
	3.03.01.07	Penyediaan Jasa Administrasi Keuangan									0
	3.03.01.07.1		Pembayaran Jasa Administrasi Keuangan			12 12 Bulan	6		12 bln		0
	3.03.01.02	Penyediaan Jasa Komunikasi, Sumberdaya Air dan Listrik									0
	3.03.01.02.1		Pembayaran Jasa telepom, air listrik koran dan internet			12 12 Bulan	6		12 bln		0
24		Dinas Perindustrian dan Perdagangan									0
		Pelaksanaan Sidang Tera Ulang Alat-alat Ukur, Takar Timbang dan Perlengkapannya	Pelaksanaan sidang tera ulang alat-alat ukur, takar timbang dan perlengkapannya						1		
	3.06	Program Perlindungan Konsumen dan Pengamanan Perdagangan									0
	3.04.06.001	Penerapan Ketentuan Terkit Hak Atas Kekayaan Intelektual (HAKI)									0
	3.04.06.001.1		Jumlah peserta sosialisasi dan sertifikasi hak merek terhadap industri kecil menengah			20 Sertifikat	20				20
	3.04.06.002	Pengumpulan Informasi Hasil Tembakau yang Telah Dilekati Pita Palsu/Ilegal di Peredaran atau Penjual Eceran									0
	3.04.06.002.1		Jumlah pelaksanaan sosialisasi, pembinaan dan pengawasan rokok di pasar yang dilekati pita cukai ilegal			4 kali	3				3
	3.04.06.003	Pelaksanaan Operasional Tera Ulang Alat Ukur, Takar, Timbang dan Perlengkapannya (UTTP)									0
	3.04.06.003.1		Jumlah pelaksanaan pemantauan, pengawasan dan pelaksanaan tera ulang, alat ukur, takar, timbang dan perlengkapannya			15 kali	13				13
		Pembinaan dan Penataan Pedagang Pasar	pelaksanaan Pembinaan dan Penataan Pedagang Pasar							1	
		Peningkatan Kapasitas Manajemen Pengelola Pasar	Pelaksanaan Peningkatan Kapasitas Manajemen Pengelola Pasar							1	
		Peningkatan Kebersihan Pasar	Pelaksanaan Peningkatan Kebersihan Pasar							1	
	3.04.06.004	Peningkatan kualitas perdagangan melalui kemetrolgian									0
	3.04.06.004.1		Jumlah peningkatan kualitas perdagangan dengan peralatan kemetrolgian			1 paket	1				1
	3.04.06.005	Kegiatan Pengadaan Peralatan Standar Metrologi									0
	3.04.06.005.1		Jumlah pelaksanaan pengadaan peralatan standar metrologi			1 paket	0				0
	3.07	Program Peningkatan Efisiensi Perdagangan Dalam Negeri									0
	3.04.07.001	Partisipasi pada Pameran Inacraft									0
	3.04.07.001.1		Jumlah pelaksanaan pameran produk kerajinan pada inacraft			4 IKM	4				4
	3.04.07.002	Monitoring Harga Sembilan Bahan Pokok dan Bahan Strategis Lainnya									0
	3.04.07.002.1		Jumlah pelaksanaan monitoring sembilan bahan pokok, strategis di pasar			48 kali	40				40

1	2	3	4	5	6	7	8	9	10	11	12
3.04.07.003	Pameran Batik, Bordir dan Aksesoris										0
3.04.07.003.1		Jumlah pelaksanaan kegiatan pameran batik dan bordir				3 IKM	3				3
3.04.07.004	Pameran Produk Unggulan Daerah								1		1
3.04.07.004.1		Jumlah pelaksanaan pameran produk unggulan daerah di tingkat nasional				3 IKM	0				0
	Pemeliharaan Standar Metrologi	Pelaksanaan Pemeliharaan Standar Metrologi							1		
	Pembinaan dan Pelatihan Ketrampilan Kerja Bagi Tenaga Kerja dan Masyarakat Melalui fasilitasi promosi produk makanan dan minuman khas daerah bagi usaha mandiri masyarakat	Pelaksanaan Pembinaan dan Pelatihan Ketrampilan Kerja Bagi Tenaga Kerja dan Masyarakat Melalui fasilitasi promosi produk makanan dan minuman khas daerah bagi usaha mandiri masyarakat							1		
3.04.07.005	Peningkatan Pasar Produk Potensi Daerah										0
3.04.07.005.1		Jumlah pelaksanaan partisipasi produk potensi daerah tingkat nasional				3 IKM	3				3
3.04.07.006	Pengembangan Pasar Melalui Misi Dagang Produk Unggulan										0
3.04.07.006.1		Jumlah pelaksanaan misi dagang produk unggulan				1 paket	1				1
3.04.07.007	Peningkatan Kapasitas Pedagang Warung Kopi										0
3.04.07.007.1		Jumlah pelaksanaan pemberdayaan pedagang warung kopi dan bantuan peralatan				50 PKM	50				50
3.04.07.008	Peningkatan Sarana Bagi Pedagang Kecil										0
3.04.07.008.1		Jumlah pelaksanaan pemberdayaan bantuan sarana pedagang kecil				1 paket	1				1
3.04.07.009	Gelar Promosi Produk Kreatif Daerah										0
3.04.07.009.1		Jumlah pelaksanaan gelar promosi produk kreatif daerah				3 IKM	0				0
3.04.07.010	Pembangunan dan Pengembangan pasar Rakyat (DAK Bidang Sarana Perdagangan)								1		1
3.04.07.010.1		Jumlah pelaksanaan kegiatan pembangunan DAK bidang pasar				1 unit	0				0
3.04.07.011	Penunjang DAK Bidang Perdagangan								1		1
3.04.07.011.1		Jumlah pelaksanaan kegiatan pembangunan DAK bidang perdagangan				1 paket	1				1
3.04.07.012	Fasilitasi Tempat Usaha Bagi Pedagang Mikro										0
3.04.07.012.1		Jumlah pelaksanaan fasilitasi tempat usaha bagi pedagang mikro				1 paket	0				0
3.04.07.013	Kegiatan Pemasarakatan IKM MART Industri dan Perdagangan										0
3.04.07.013.1		Jumlah pelaksanaan pemasarakatan IKM MART industri perdagangan				1 paket	0				0
	3.08 Program Peningkatan dan Pengembangan Pasar										0
3.04.08.001	Peningkatan Sarana dan Prasarana Pasar								1		1
3.04.08.001.1		Jumlah pelaksanaan peningkatan sarana dan prasarana pasar				1 paket	1				1
3.04.08.002	Pendamping Tugas Pembantu (TP) untuk Pembangunan Pasar Rakyat										0
3.04.08.002.1		Jumlah pelaksanaan TP pembangunan dan pengembangan pasar rakyat				1 unit	0				0
	Rehab/Pembangunan Pasar	Pelaksanaan Rehab/Pembangunan Pasar							1		
3.04.08.003	Pemantauan Peningkatan Retribusi Pelayanan Pasar Rakyat										0
3.04.08.003.1		Jumlah pelaksanaan pemantauan retribusi pada 19 UPTD pasar rakyat				12 bulan	0				0
	Pemantauan dan pemungutan Retribusi pelayanan pasar								1		
	3.09 Produk Peningkatan Kapasitas Iptek Sistem Produksi										0
3.04.09.001	Pembinaan Kemampuan dan Ketrampilan Kerja Bagi Masyarakat Melalui Industri Kecil Makanan Olahan Berbahan Baku Kedelai										0
3.04.09.001.1		Jumlah peserta pelaksanaan pembinaan pelatihan ketrampilan kerja bagi industri kecil makanan olahan				12 IKM	0				0

1	2	3	4	5	6	7	8	9	10	11	12
	3.04.09.002	Pembinaan Kemampuan dan Ketrampilan Kerja Bagi Masyarakat Industri Kecil Las								0	
	3.04.09.002.1		Jumlah peserta pelaksanaan pembinaan pelatihan ketrampilan kerja bagi industri kecil las			25 IKM	25			25	
	3.04.09.003	Pembinaan Kemampuan dan Ketrampilan Bengkel Sepeda Motor								0	
	3.04.09.003.1		Jumlah peserta pelaksanaan pembinaan dan pelatihan bengkel sepeda motor serta bantuan peralatan			20 IKM	20			20	
	3.04.09.004	Pembinaan Peningkatan Industri Kecil Garmen								0	
	3.04.09.004.1		Jumlah peserta pelaksanaan pembinaan dan pelatihan industri kecil garmen serta bantuan peralatan			14 IKM	14			14	
		3.1 Program Pengembangan Industri Kecil dan Menengah								0	
	3.04.10.001	Pengembangan Industri Kecil dan Menengah di Desa Binaan PKK/P2WKSS								0	
	3.04.10.001.1		Jumlah peserta pelaksanaan pemberdayaan wanita pengusaha di Desa Binaan PKK/P2WKSS			20 IKM	20			20	
	3.04.10.002	Peningkatan Kemampuan Industri Kecil Pertukangan Kayu/Meubel								0	
	3.04.10.002.1		Jumlah peserta pelaksanaan pelatihan dan bantuan peralatan pertukangan kayu/meubel			50 IKM	50			50	
	3.04.10.003	Pengembangan Industri Kecil Batako								0	
	3.04.10.003.1		Jumlah peserta pelaksanaan pengembangan dan bantuan peralatan industri kecil batako			30 IKM	30			30	
	3.04.10.004	Peningkatan Desain dan Mutu Pande Besi								0	
	3.04.10.004.1		Jumlah peserta pelaksanaan pelatihan dan bantuan peralatan pande besi			30 IKM	30			30	
	3.04.10.005	Pembinaan Kemampuan dan Ketrampilan Kerja Bagi Masyarakat Industri Kecil Ukir Kayu								0	
	3.04.10.005.1		Jumlah peserta pelaksanaan pembinaan dan bantuan peralatan ukir kayu			15 IKM	0			0	
		Pembinaan dan peningkatan ketrampilan industri kecil pertukangan kayu	Pelaksanaan Pembinaan dan peningkatan ketrampilan industri kecil pertukangan kayu						1		
	3.04.10.006	Pembinaan Kemampuan dan Ketrampilan Kerja Bagi Masyarakat Industri Kecil Batu Bata								0	
	3.04.10.006.1		Jumlah peserta pelaksanaan pembinaan dan bantuan peralatan industri kecil batu bata			50 IKM	50			50	
	3.04.10.007	Pembinaan kemampuan dan Ketrampilan Kerja Bagi Masyarakat Industri Kecil Jahit Menjahit								0	
	3.04.10.007.1		Jumlah peserta pelaksanaan pembinaan dan bantuan jahit menjahit			20 IKM	20			20	
		Pembinaan Industri Kecil Jahit Menjahit	Pelaksanaan Pembinaan Industri Kecil Jahit Menjahit						1		
		Pelatihan dan Peningkatan mutu desain bordir	Pelaksanaan Pelatihan dan Peningkatan mutu desain bordir						1		
	3.04.10.008	Pembinaan Kemampuan dan Ketrampilan Kerja bagi Masyarakat Industri Kecil Perbengkelan Otomotif								0	
	3.04.10.008.1		Jumlah peserta pelaksanaan pembinaan kemampuan industri perbengkelan			20 IKM	0			0	
		Pembinaan dan Peningkatan ketrampilan perbengkelan otomotif	Pelaksanaan Pembinaan dan Peningkatan ketrampilan perbengkelan otomotif						1		
	3.04.10.009	Peningkatan Kemampuan Industri Kecil Berbahan Baku Kayu								0	
	3.04.10.009.1		Jumlah peserta pelaksanaan pelatihan peningkatan dan bantuan peralatan industri kecil berbahan baku kayu			50 IKM	0			0	
	3.04.10.010	Peningkatan Kualitas Produksi Industri Pakaian Jadi								0	
	3.04.10.010.1		Jumlah peserta pelaksanaan pemberdayaan usaha industri kecil pakaian jadi			60 IKM	60			60	
		Pelatihan Peningkatan desain Pakaian Jadi	Pelatihan Peningkatan desain Pakaian Jadi						1		

1	2	3	4	5	6	7	8	9	10	11	12
	3.04.10.011	Peningkatan Kemampuan Industri Kecil Produk Kayu									0
	3.04.10.011.1		Jumlah peserta pelaksanaan pemberdayaan usaha industri kecil produk kayu			50 IKM	50				50
	3.04.10.012	Pembinaan dan Peningkatan Kualitas Produk Tekstil									0
	3.04.10.012.1		Jumlah peserta pelaksanaan pembinaan dan bantuan peralatan peningkatan kualitas produk tekstil			60 IKM	60				60
	3.04.10.013	Peningkatan Kemampuan Industri Kecil Aneka Kue									0
	3.04.10.013.1		Jumlah peserta pelaksanaan pembinaan dan bantuan peralatan peningkatan kualitas industri aneka kue			50 IKM	0				0
	3.04.10.014	Pengembangan Industri Kecil Konveksi								1	1
	3.04.10.014.1		Jumlah peserta pelaksanaan pembinaan dan bantuan peralatan peningkatan industri kecil konveksi			50 IKM	50				50
	3.04.10.015	Pembinaan Kemampuan dan Ketrampilan Kerja Pertukangan Batu									0
	3.04.10.015.1		Jumlah peserta pembinaan kemampuan ketrampilan kerja pertukangan batu			80 IKM	80				80
	3.04.10.016	Penyusunan Profil Industri dan Perdagangan									0
	3.04.10.016.1		Jumlah penyusunan profil industri dan perdagangan			1 paket	0				0
	3.04.10.017	Pembinaan dan Bantuan Industri Kecil Jahit Menjahit									0
	3.04.10.017.1		Jumlah peserta pelaksanaan pembinaan dan bantuan peralatan jahit menjahit			30 IKM	0				0
		Pembinaan dan Pelatihan kerja bagi tenaga kerja dan masyarakat melalui pembinaan industri sapu dan keset kain perca	Pelaksanaan Pembinaan dan Pelatihan kerja bagi tenaga kerja dan masyarakat melalui pembinaan industri sapu dan keset kain perca							1	
		Pembinaan dan Pelatihan kerja bagi tenaga kerja dan masyarakat melalui bantuan sarana produksi batu bata bag usaha mandiri masyarakat	Pelaksanaan Pembinaan dan Pelatihan kerja bagi tenaga kerja dan masyarakat melalui bantuan sarana produksi batu bata bag usaha mandiri masyarakat							1	
		Pembinaan dan Peningkatan ketrampilan industri kecil tralis	Pelaksanaan Pembinaan dan Peningkatan ketrampilan industri kecil tralis							1	
	3,11	Program Peningkatan Kemampuan Teknologi Industri									0
	3.04.11.001	Peningkatan Desain dan Mutu Industri Kecil Alat-alat Pertanian									0
	3.04.11.001.1		Jumlah peserta pelaksanaan pelatihan desain, mutu dan bantuan peralatan alat-alat pertanian			20 IKM	20				20
		Pembinaan dan Peningkatan ketrampilan mebel	Pelaksanaan Pembinaan dan Peningkatan ketrampilan mebel							1	
		Pembinaan Kemampuan an ketrampilan kerja bagi tenaga kerja dan masyarakat melalui pembinaan industri pane besi	Pelaksanaan Pembinaan Kemampuan an ketrampilan kerja bagi tenaga kerja dan masyarakat melalui pembinaan industri pane besi							1	
		Pembinaan Kemampuan an ketrampilan kerja bagi tenaga kerja dan masyarakat melalui aneka	Pelaksanaan Pembinaan Kemampuan an ketrampilan kerja bagi tenaga kerja dan masyarakat melalui aneka							1	
	3.04.11.002	Peningkatan Kompetensi Jasa Perbaikan Kendaraan									0
	3.04.11.002.1		Jumlah peserta pelaksanaan pelatihan peningkatan kompetensi jasa perbaikan kendaraan dan bantuan peralatan			40 IKM	0				0
		Updating Data Base Industri dan Perdagangan	Pelaksanaan Updating Data Base Industri dan Perdagangan							1	
		Monitoring harga sembilan bahan pokok dan bahan strategis lainnya	Pelaksanaan Monitoring harga sembilan bahan pokok dan bahan strategis lainnya							1	
		Pendataan dan pengawasan kepemilikan atau perusahaan pelinting rokok sigaret	Pelaksanaan Pendataan dan pengawasan kepemilikan atau perusahaan pelinting rokok sigaret							1	
		Pengumpulan informasi hasil tembakau yang dilekati pita palsu/illegal d peredaran atau penjual eceran	Pelaksanaan Pengumpulan informasi hasil tembakau yang dilekati pita palsu/illegal d peredaran atau penjual eceran							1	

1	2	3	4	5	6	7	8	9	10	11	12
25		Badan Perencanaan Pembangunan Daerah									0
	4.01.01	Program Pelayanan Administrasi Perkantoran									0
	4.01.01.01.1		Persentase pelayanan administrasi perkantoran yang mendukung monitoring dan evaluasi program pembangunan daerah	100		100 %	0			0	0
	4.01.01.01.002	Penyediaan Jasa Komunikasi, sumberdaya air dan Listrik									0
	4.01.01.01.002.1		Jumlah jasa komunikasi, sumberdaya air dan listrik			36 paket	36			36	
	4.01.01.01.007	Penyediaan Jasa administrasi Keuangan									0
	4.01.01.01.007.1		Jumlah jasa administrasi keuangan			36 paket	36			36	
	4.01.01.01.008	Penyediaan Jasa Kebersihan Kantor									0
	4.01.01.01.008.1		Jumlah jasa kebersihan kantor			9 paket	9			9	
	4.01.01.01.010	Penyediaan Alat Tulis Kantor									0
	4.01.01.01.010.1		Jumlah alat tulis kantor			12 paket	12			12	
	4.01.01.01.011	Penyediaan Barang Cetak dan Penggandaan									0
	4.01.01.01.011.1		Jumlah barang cetakan dan penggandaan			12 paket	9			9	
	4.01.01.01.012	Penyediaan Komponen Instalasi Listrik/Penerangan Bangunan Kantor									0
	4.01.01.01.012.1		Jumlah komponen instalasi listrik/penerangan bangunan kantor			4 paket	4			4	
	4.01.01.01.018	Rapat-rapat Koordinasi & konsultasi ke luar Daerah									0
	4.01.01.01.018.1		Jumlah rapat-rapat koordinasi dan konsultasi ke luar daerah			70 kali	99			99	
	4.01.02	Program Peningkatan Sarana dan Prasarana Aparatur									0
	4.01.01.02.1		persentase sarana prasarana yang mendukung monitoring dan evaluasi program pembangunan daerah	100		100 %	0			0	0
	4.01.01.02.012	Pengadaan Peralatan dan Perlengkapan Kantor									0
	4.01.01.02.012.1		Jumlah pengadaan peralatan dan perlengkapan kantor			0 3 paket	3			3	
	4.01.01.02.016	Pemeliharaan Rutin/Berkala Perlengkapan Gedung Kantor									0
	4.01.01.02.016.1		Jumlah gedung kantor yang terpelihara			1 ruangan	14			14	
	4.01.01.02.018	Pemeliharaan Rutin/Berkala Kendaraan Dinas/Operasional									0
	4.01.01.02.018.1		Jumlah kendaraan dinas/operasional yang terpelihara			30 kendaraan	45			45	
	4.01.01.02.023	Pemeliharaan Rutin/Berkala Peralatan dan Perlengkapan Kantor									0
	4.01.01.02.023.1		Jumlah peralatan dan perlengkapan kantor yang terpelihara			25 buah	60			60	
	4.01.03	Program Peningkatan Disiplin Aparatur									0
	4.01.01.03.1		persentase tingkat kedisiplinan pegawai yang mendukung evaluasi kinerja Perangkat Daerah	100		100 %	0			0	0
	4.01.01.03.002	Pengadaan Pakaian Dinas Beserta Perlengkapannya									0
	4.01.01.03.002.1		Jumlah pakaian dinas beserta perlengkapannya		100	100 potong	100			200	
	4.01.06	Program Peningkatan Pengembangan Sistem Pelaporan Capaian Kinerja dan Keuangan									0
	4.01.01.06.1		Persentase dokumen perencanaan program dan laporan kinerja Perangkat Daerah yang mendukung aspirasi masyarakat	100		100 %	0			0	0
	4.01.01.06.001	Penyusunan Perencanaan Program dan Laporan Kinerja SKPD									0
	4.01.01.06.001.1		Jumlah dokumen kinerja Perangkat Daerah			4 dokumen	4			4	
	4.01.15	Program Pengembangan Data/Informasi									0
	4.01.01.15.1		Persentase data dan informasi yang mendukung monitoring dan evaluasi program pembangunan	100		100 %	0			0	0
	4.01.01.15.001	Penyusunan Dokumentasi dan Informasi Program Pembangunan Bappeda Kabupaten Tulungagung									0
	4.01.01.15.001.1		Jumlah dokumen dan informasi pembangunan Bappeda Kabupaten Tulungagung			1 dokumen	1			1	
	4.01.01.15.002	Penyusunan Laporan-laporan Kinerja dan Pengendalian Perencanaan Pembangunan Daerah									0
	4.01.01.15.002.1		Jumlah dokumen laporan kinerja yang tersusun			1 dokumen	5			5	
	4.01.01.15.003	Optimalisasi Sistem Informasi Manajemen Data (SIM Data) Tahun 2017 Kabupaten Tulungagung									0
	4.01.01.15.003.1		Jumlah pelatihan optimalisasi aplikasi sistem informasi manajemen data 8 kali			8 kali	8			8	
	4.01.01.15.005	Optimalisasi Perencanaan Pembangunan Daerah Secara Online									0
	4.01.01.15.005.1		Jumlah sistem perencanaan pembangunan daerah online			1 sistem	0			0	
	4.01.01.15.004	Program Pengembangan Sistem Evaluasi RKPD									0
	4.01.01.15.004.1		Jumlah pelatihan sistem Evaluasi RKPD			8 kali	9			9	



1	2	3	4	5	6	7	8	9	10	11	12
4.01.01.15.006		Pemeliharaan Website Bappeda Kab. Tulungagung									0
4.01.01.15.006.1			Jumlah website Bappeda yang terpelihara dalam mendukung pembangunan perencanaan			1 website	1				1
4.01.01.15.007		Penyusunan Dokumen Hasil Pelaksanaan Pembangunan Kabupaten Tulungagung									0
4.01.01.15.007.1			Jumlah dokumen hasil pelaksanaan pembangunan			1 dokumen	1				1
4.01.16		Program Kerjasama Pembangunan									0
4.01.01.16.1			persentase dokumen hasil kerjasama antar wilayah yang mendukung pencapaian program pembangunan $\geq 100\%$	100		100 %	0				0
4.01.01.16.001		Koordinasi Kerjasama Antar Wilayah Perbatasan									0
4.01.01.16.001.1			Jumlah dokumen evaluasi kegiatan kerjasama antar wilayah perbatasan			1 dokumen	1				1
4.01.18		Program Perencanaan Pengembangan Wilayah Strategis dan Cepat Tumbuh									0
4.01.01.18.1			Persentase dokumen monitoring dan evaluasi pengembangan pembangunan strategis yang mendukung pencapaian program pembangunan	100		100 %	0				0
4.01.01.18.001		Fasilitasi dan Koordinasi Penanggulangan Kemiskinan Daerah									0
4.01.01.18.001.1			Jumlah dokumen program Penanggulangan kemiskinan			1 dokumen	1				1
4.01.01.18.002		Koordinasi dan Fasilitasi Pnaatan Ruang Kabupaten Tulungagung									0
4.01.01.18.002.1			Jumlah dokumen kegiatan koordinasi dan fasilitasi Pnaatan Ruang Kabupaten Tulungagung			1 dokumen	1				1
4.01.01.18.003		Penunjang Perencanaan, Monitoring dan Koordinasi DAK Bidang Pendidikan Kesehatan, dan Keluarga Berencana di Kabupaten Tulungagung									0
4.01.01.18.003.1			Jumlah dokumen pelaporan DAK Bidang Pendidikan Kesehatan, dan Keluarga Berencana			1 dokumen	1				1
4.01.01.18.004		Kajian Pengembangan Wilayah Kawasan Sungai Ngrowo									0
4.01.01.18.004.1			Jumlah Dokumen Kegiatan Kajian Pengembangan Wilayah Kawasan Sungai Ngrowo			1 dokumen	1				1
4.01.19		Program Perencanaan Pengembangan Kota-Kota Menengah dan Besar									0
4.01.01.19.1			Persentase dokumen koordinasi, monitoring dan evaluasi pengembangan kota menengah dan besar yang mendukung pencapaian program pembangunan $\geq 100\%$	100		100 %	0				0
4.01.01.19.001		Koordinasi dan Evaluasi Kegiatan Bidang Perumahan dan Pemukiman									0
4.01.01.19.001.1			Jumlah dokumen Kegiatan Bidang Perumahan dan Permukiman			1 dokumen	1				1
4.01.01.19.002		Monitoring dan Evaluasi Penyediaan Air Minum di Kabupaten Tulungagung									0
4.01.01.19.002.1			Jumlah dokumen kegiatan monitoring dan evaluasi penyediaan air minum di Kabupaten Tulungagung			1 dokumen	1				1
4.01.01.19.003		Review RPI2JM Bidang Cipta Karya									0
4.01.01.19.003.1			Jumlah dokumen kegiatan review rencana program investasi jangka menengah (RPIJM) Bidang Cipta Karya			1 dokumen	1				1
4.01.01.19.004		Koordinasi Perencanaan Kegiatan Sub Bidang Perumahan, Pemukiman dan Keciptakarya									0
4.01.01.19.004.1			Jumlah dokumen Kegiatan Sub Bidang Perumahan, Pemukiman dan Keciptakarya			1 dokumen	1				1
4.01.01.19.005		Strategi Penanganan Pemukiman Nelayan di Kecamatan Besuki									0
4.01.01.19.005.1			Jumlah dokumen strategi penanganan permukiman nelayan Kecamatan Besuki			1 dokumen	1				1
4.01.01.19.006		Koordinasi dan Evaluasi Kegiatan Bidang Keciptakarya									0
4.01.01.19.006.1			Jumlah dokumen kegiatan koordinasi dan evaluasi kegiatan bidang keciptakarya			1 dokumen	1				1
4.01.20		Program Peningkatan Kapasitas Kelembagaan Perencanaan Pembangunan									0
4.01.01.20.1			Persentase sumber daya Bappeda yang mendukung penyusunan dokumen perencanaan yang selaras	100		100 %	0				0
4.01.01.20.001		Peningkatan Kemampuan Teknis Aparat Perencana									0

1	2	3	4	5	6	7	8	9	10	11	12
	4.01.01.20.001.1		Jumlah sumber daya aparatur teknis perencanaan Bappeda yang mengikuti Bimtek			75 orang	156			156	
	4.01.01.20.002	Penataan Arsip dan Perpustakaan Bappeda								0	
	4.01.01.20.002.1		Jumlah arsip Bappeda Tulungagung (dokumen)			500 dokumen	700			700	
	4.01.01.20.003	Penyusunan Dokumentasi dan Laporan Keuangan Bappeda								0	
	4.01.01.20.003.1		Jumlah dokumentasi dan keuangan Bappeda (Buku)			1 dokumen	3			3	
	4.01.21	Program Perencanaan Pembangunan Daerah								0	
	4.01.01.21.1		Persentase dokumen perencanaan yang mendukung aspirasi masyarakat	100		100 %	0			0	0
	4.01.01.21.2		Persentase dokumen perencanaan yang mendukung keselarasan dokumen RKPD dengan RPJMD	100		100 %	0			0	0
	4.01.01.21.001	Fasilitasi Penyusunan RKA SKPD Tahun 2018 dan RKPA SKPD Tahun 2017								0	
	4.01.01.21.001.1		Jumlah Perangkat Daerah yang difasilitasi penyusunan RKA tahun 2018 dan RKPA tahun 2017			57 Perangkat daerah	114			114	
	4.01.01.21.002	Penyelenggaraan Musyawarah Perencanaan Pembangunan (MUSRENBANG) Kabupaten Tulungagung Tahun 2017								0	
	4.01.01.21.002.1		Jumlah penyelenggaraan Musrenbang (kali)			1 kali	1			1	
	4.01.01.21.003	Penyusunan Kebijakan Umum APBD (KUA) Tahun Anggaran 2018 serta Prioritas dan Plafon Anggaran Sementara (PPAS) Tahun Anggaran 2018								0	
	4.01.01.21.003.1		Jumlah dokumen KUA dan PPAS Tahun 2018			2 dokumen	2			2	
	4.01.01.21.004	Penyusunan Kebijakan Umum Perubahan APBD (KUPA) Tahun Anggaran 2017 serta Prioritas dan Plafon Anggaran Sementara (PPAS) Perubahan Tahun Anggaran 2017								0	
	4.01.01.21.004.1		Jumlah dokumen KUPA dan PPAS Tahun 2017 yang tepat waktu			2 dokumen	2			2	
	4.01.01.21.005	Studi Komparasi Perencanaan Pembangunan Daerah								0	
	4.01.01.21.005.1		Jumlah aparatur perencana mengikuti studi komparasi			60 orang	58			58	
	4.01.01.21.006	Penyelenggaraan KISS Tahun 2017								0	
	4.01.01.21.006.1		Jumlah penyelenggaraan KISS			8 kali	23			23	
	4.01.01.21.008	Perencanaan, Monitoring dan Evaluasi Kesehatan								0	
	4.01.01.21.008.1		Jumlah dokumen Bidang Kesehatan			1 dokumen	1			1	
	4.01.01.21.007	Perencanaan, Monitoring dan Evaluasi Ketertiban Umum dan Pemberdayaan Masyarakat								0	
	4.01.01.21.007.1		Jumlah dokumen bidang ketertiban umum dan pemberdayaan masyarakat			1 dokumen	0			0	
	4.01.01.21.009	Koordinasi, Sinkronisasi dan Evaluasi Kegiatan Program Pembangunan, Pelaporan, dan Kelitbangan								0	
	4.01.01.21.009.1		Jumlah dokumen akhir			1 dokumen	1			1	
	4.01.01.21.010	Penyusunan LKPJ Bupati Tulungagung Akhir Tahun Anggaran 2016								0	
	4.01.01.21.010.1		Jumlah buku LKPJ Bupati Tulungagung Akhir Tahun Anggaran 2016			1 dokumen	1			1	
	4.01.01.21.011	Koordinasi Pelaporan Dana Alokasi Khusus (DAK) Tahun Anggaran 2017								0	
	4.01.01.21.011.1		Jumlah laporan DAK			1 dokumen	1			1	
	4.01.01.21.012	Penyusunan RKPD Kabupaten Tulungagung Tahun 2018 dan Perubahan Kedua RKPD Kabupaten Tulungagung Tahun 2017								0	
	4.01.01.21.012.1		Jumlah dokumen RKPD 2018, Perubahan pertama RKPD 2017 yang tepat waktu			2 dokumen	2			2	
	4.01.01.21.013	Fasilitasi Penyusunan dan Evaluasi Renstra Perangkat Daerah								0	
	4.01.01.21.013.1		Jumlah Perangkat Daerah yang terfasilitasi penyusunan dan evaluasi dokumen Renstranya			57 Perangkat Daerah	57			57	
	4.01.01.21.014	Revisi RPJMD Kabupaten Tulungagung Tahun 2014 - 2018								0	
	4.01.01.21.014.1		Jumlah dokumen revisi RPJMD Kabupaten Tulungagung tahun 2014-2018			1 dokumen	1			1	
	4.01.01.21.015	Kajian Dampak Sosial Ekonomi Masyarakat Pengembangan Lingkar Wilis di Kabupaten Tulungagung								0	

1	2	3	4	5	6	7	8	9	10	11	12
	4.01.01.21.015.1		Jumlah dokumen Kajian Dampak Pengembangan lingkaran wilayah terhadap Sosial Ekonomi Masyarakat			1 dokumen	1			1	
	4.01.01.21.016	Kajian Dampak Pembangunan Jalur Lintas Selatan terhadap Sosial Ekonomi Masyarakat								0	
	4.01.01.21.016.1		Jumlah dokumen kajian dampak sosial ekonomi masyarakat terhadap pembangunan jalur lintas selatan			1 dokumen	1			1	
	4.01.01.21.017	Kajian Potensi Geopark Kawasan Selatan Kabupaten Tulungagung								0	
	4.01.01.21.017.1		Jumlah dokumen Kajian Geopark Kawasan Selatan Kabupaten Tulungagung			1 dokumen	1			1	
	4.01.01.21.018	Kajian Pengembangan Sentra Industri Kecil Menengah Pengolahan Hasil Perikanan Melalui Pola Kerjasama Pemerintah - Swasta								0	
	4.01.01.21.018.1		Jumlah dokumen Kajian pengembangan sentra industri kecil menengah pengolahan hasil perikanan melalui pola kerjasama-swasta			1 dokumen	1			1	
	4.01.22	Program Perencanaan Pembangunan Ekonomi								0	
	4.01.01.22.1		Persentase dokumen perencanaan, koordinasi, monitoring dan evaluasi bidang Ekonomi	100		100 %	0			0	0
	4.01.01.22.001	Sinkronisasi Perencanaan dan Evaluasi Pembangunan Bidang Ekonomi								0	
	4.01.01.22.001.1		Jumlah dokumen evaluasi pembangunan Bidang Ekonomi			1 dokumen	1			1	
	4.01.01.22.002	Pendamping dan Penunjang Anti Proverty Program								0	
	4.01.01.22.002.1		Jumlah dokumen Pokmas penerima program APP Provinsi Jatim			1 dokumen	1			1	
	4.01.01.22.003	Monitoring dan Evaluasi Pengembangan Pasar Rakyat								0	
	4.01.01.22.003.1		Jumlah dokumen pengembangan pasar rakyat			1 dokumen	1			1	
	4.01.01.22.004	Monitoring dan Evaluasi Program Koperasi Wanita								0	
	4.01.01.22.004.1		Jumlah dokumen Koperasi Wanita			1 dokumen	1			1	
	4.01.01.22.005	Penunjang Perencanaan, Monitoring dan Koordinasi Dana Alokasi Khusus								0	
	4.01.01.22.005.1		Jumlah dokumen kegiatan DAK			1 dokumen	1			1	
	4.01.01.22.006	Koordinasi dan Sinkronisasi Pembangunan Pangan dan Gizi								0	
	4.01.01.22.006.1		Jumlah dokumen Pokja RADPG			1 dokumen	1			1	
	4.01.01.22.007	Monitoring dan Evaluasi Penanaman Modal di Kabupaten Tulungagung								0	
	4.01.01.22.007.1		Jumlah dokumen Penanaman Modal			1 dokumen	1			1	
	4.01.01.22.008	Penunjang dan Monitoring DBH CHT								0	
	4.01.01.22.008.1		Jumlah dokumen monitoring kegiatan			1 dokumen	1			1	
	4.01.01.22.009	Pendamping dan Penunjang Pengembangan Kawasan Agropolitan dan Minapolitan								0	
	4.01.01.22.009.1		Jumlah dokumen Pengembangan kawasan agropolitan			1 dokumen	1			1	
	4.01.01.22.010	Penyusunan FS Pusat Logistik Berikat (PLB)								0	
	4.01.01.22.010.1		Jumlah dokumen PLB			1 dokumen	1			1	
	4.01.01.22.011	Strategi Pengembangan Ekonomi Pedesaan								0	
	4.01.01.22.011.1		Jumlah dokumen strategi pengembangan ekonomi pedesaan			1 dokumen	1			1	
	4.01.01.22.012	Pemetaan Pengembangan Lahan Holtikultura di Kabupaten Tulungagung								0	
	4.01.01.22.012.1		Jumlah dokumen Pemetaan Pengembangan Lahan Holtikultura			1 dokumen	1			1	
	4.01.01.22.013	Strategi Peningkatan Kesejahteraan Nelayan								0	
	4.01.01.22.013.1		Jumlah dokumen Strategi Peningkatan Kesejahteraan Nelayan			1 dokumen	1			1	
	4.01.01.22.014	Penyusunan Master Plan Kawasan Pertanian								0	
	4.01.01.22.014.1		Jumlah dokumen master plan pengembangan kawasan pertanian			1 dokumen	1			1	
	4.01.01.22.015	Peningkatan Kapasitas Data Investasi Daerah								0	
	4.01.01.22.015.1		Jumlah dokumen Data Investasi Daerah			1 dokumen	1			1	
	4.01.01.22.016	Studi Pengembangan Ekonomi Lokal Dalam Sektor Pertanian								0	
	4.01.01.22.016.1		Jumlah dokumen studi pengembangan ekonomi lokal dalam sektor pertanian			1 dokumen	1			1	
	4.01.01.22.017	Pemetaan Industri Rumah Tangga (IR) di Kabupaten Tulungagung								0	
	4.01.01.22.017.1		Jumlah dokumen industri rumah tangga di Kabupaten Tulungagung			1 dokumen	1			1	

1	2	3	4	5	6	7	8	9	10	11	12
4.01.24		Program Perencanaan Pembangunan Sosial Budaya								0	0
4.01.01.24.1			Persentase dokumen perencanaan, koordinasi, monitoring dan evaluasi bidang Pembangunan manusia dan masyarakat	100		100 %	0			0	0
4.01.01.24.001		Sinkronisasi Perencanaan Lingkup Bidang Pembangunan Manusia dan Masyarakat di Kabupaten Tulungagung								0	
4.01.01.24.001.1			Jumlah dokumen Bidang Pembangunan Manusia dan Masyarakat			1 dokumen	1			1	
4.01.01.24.002		Perencanaan, Monitoring dan Evaluasi Bidang Pemerintahan Desa / Kelurahan								0	
4.01.01.24.002.1			Jumlah dokumen Bidang Pemerintahan Desa / Kelurahan			1 dokumen	1			1	
4.01.01.24.003		Perencanaan, Monitoring dan Evaluasi Pendidikan, Kepemudaan dan Olah Raga								0	
4.01.01.24.003.1			Jumlah dokumen bidang Pendidikan, Kepemudaan dan Olah Raga			1 dokumen	1			1	
4.01.01.24.004		Penguatan Perencanaan Renponsif Gender dan Perlindungan sosial anak integratif								0	
4.01.01.24.004.1			Jumlah dokumen perencanaan Renponsif Gender dan Perlindungan sosial anak integratif			1 dokumen	1			1	
4.01.24		Program Perencanaan Prasarana Wilayah dan SDA								0	
4.01.01.24.1			Persentase dokumen perencanaan, koordinasi, monitoring dan evaluasi bidang infrastruktur dan pengembangan wilayah	100		100 %	0			0	0
4.01.01.24.001		Koordinasi dan Evaluasi Bidang Lingkungan Hidup								0	
4.01.01.24.001.1			Jumlah dokumen kegiatan koordinasi dan evaluasi Bidang Lingkungan Hidup			1 dokumen	1			1	
4.01.01.24.002		Koordinasi Perencanaan Sub Bidang Pengembangan Wilayah								0	
4.01.01.24.002.1			Jumlah dokumen kegiatan Koordinasi Perencanaan Sub Bidang Pengembangan Wilayah			1 dokumen	1			1	
4.01.01.24.003		Koordinasi dan Evaluasi Kegiatan Bidang Kebinamargaan								0	
4.01.01.24.003.1			Jumlah dokumen kegiatan Koordinasi dan Evaluasi Kegiatan Bidang Kebinamargaan			1 dokumen	1			1	
4.01.01.24.004		Koordinasi dan Evaluasi Kegiatan Bidang Perhubungan								0	
4.01.01.24.004.1			Jumlah dokumen kegiatan Koordinasi dan Evaluasi Kegiatan Bidang Perhubungan			1 dokumen	1			1	
4.01.01.24.005		Koordinasi dan Evaluasi Kegiatan Bidang Sumber Daya Air								0	
4.01.01.24.005.1			Jumlah dokumen kegiatan Koordinasi dan Evaluasi Kegiatan Bidang Sumber Daya Air			1 dokumen	1			1	
4.01.01.24.006		Koordinasi dan Fasilitasi Kegiatan Sub Bidang Sarana dan Prasana Wilayah								0	
4.01.01.24.006.1			Jumlah dokumen kegiatan Koordinasi dan Fasilitasi Kegiatan Sub Bidang Sarana dan Prasana Wilayah			1 dokumen	1			1	
4.01.01.24.007		Peningkatan Kapasitas Sumberdaya Manusia Sub Bidang Pengembangan Wilayah								0	
4.01.01.24.007.1			Jumlah Dokumen kegiatan Peningkatan Kapasitas Sumberdaya Manusia Sub Bidang Pengembangan Wilayah			1 dokumen	1			1	
4.01.01.24.008		Kajian Rencana Pengembangan Jalan Lingkar Selatan Tulungagung								0	
4.01.01.24.008.1			Jumlah dokumen Kajian Rencana Pengembangan Jalan Lingkar Selatan Tulungagung			1 dokumen	1			1	
4.01.01.24.009		Koordinasi dan Evaluasi Bidang Pariwisata dan Kebudayaan								0	
4.01.01.24.009.1			Jumlah dokumen Koordinasi dan Evaluasi Bidang Pariwisata dan Kebudayaan			1 dokumen	1			1	
4.01.01.24.010		Koordinasi dan Fasilitasi Kegiatan Jalan Lintas Selatan (JLS) Kabupaten Tulungagung								0	
4.01.01.24.010.1			Jumlah Dokumen kegiatan identifikasi lahan JLS di Kabupaten Tulungagung			1 dokumen	1			1	
4.01.01.24.011		Koordinasi dan Fasilitasi Bidang Infrastruktur dan Pengembangan Wilayah								0	
4.01.01.24.011.1			Jumlah dokumen kegiatan Koordinasi dan Fasilitasi Bidang Infrastruktur dan Pengembangan Wilayah			1 dokumen	1			1	
4.01.01.24.012		Fasilitasi, Koordinasi Perencanaan dan Pengendalian Kegiatan Dana Alokasi Khusus (DAK) Bidang Infrastruktur Kabupaten Tulungagung(P2D2)								0	

1	2	3	4	5	6	7	8	9	10	11	12
	4.01.01.24.012.1		Jumlah dokumen monitoring dan evaluasi kegiatan Fasilitas, Koordinasi Perencanaan dan Pengendalian Kegiatan Dana Alokasi Khusus (DAK) Bidang Infrastruktur Kabupaten Tulungagung(P2D2)			1 dokumen	1			1	
	4.01.01.24.012	Rencana Pengembangan Kawasan Wisata Pantai Bayem dan Gemah								0	
	4.01.01.24.012.1		Jumlah dokumen Rencana Pengembangan Kawasan Wisata Pantai Bayem dan Gemah			1 dokumen	1			1	
	4.01.01.24.013	Rencana Pengembangan Kawasan Wisata Pantai Coro dan Banyumuluk								0	
	4.01.01.24.013.1		Jumlah dokumen Rencana Pengembangan Kawasan Wisata Pantai Coro dan Banyumuluk			1 dokumen	1			1	
	4.01.01.24.014	Rencana Pengembangan Kawasan Wisata Pantai Sioro								0	
	4.01.01.24.014.1		Jumlah dokumen Rencana Pengembangan Kawasan Wisata Pantai Sioro			1 dokumen	1			1	
26		Badan Pengelolaan Keuangan dan Aset Daerah								0	
	4,01	Program Pelayanan Administrasi Perkantoran								0	
	4.02.01.1		Tercapainya pelayanan administrasi perkantoran			100 %	0			0	
	4.02.01.010	Penyediaan Alat Tulis Kantor								0	
	4.02.01.010.1		Jenis alat tulis kantor dan perlengkapan kantor yang tersedia			75 75 Jenis	438		12	525	
	4.02.01.011	Penyediaan Barang Cetak dan Penggandaan								0	
	4.02.01.011.1		Jenis barang cetak dan penggandaan yang tersedia			30 30 Jenis	353		12	395	
	4.02.01.007	Penyediaan Jasa Administrasi Keuangan								0	
	4.02.01.007.1		Durasi penyediaan jasa administrasi keuangan			12 9 Bulan	15		9	36	
	4.02.01.008	Penyediaan Jasa Kebersihan Kantor								0	
	4.02.01.008.1		Durasi penyediaan jasa dan peralatan kebersihan kantor			12 12 Bulan	324		12	348	
	4.02.01.002	Penyediaan Jasa Komunikasi, Sumber Daya Air dan Listrik								0	
	4.02.01.002.1		Durasi penyediaan air, telepon, listrik dan surat kabar / majalah			12 12 Bulan	324		12	348	
	4.02.01.012	Penyediaan Komponen Instalasi Listrik / Penerangan Bangunan Kantor								0	
	4.02.01.012.1		Jenis komponen instalasi listrik / penerangan yang tersedia			10 10 Jenis	318		12	340	
	4.02.01.017	Penyediaan Makanan dan Minuman								0	
	4.02.01.017.1		Jumlah mamin rapat dan tamu yang tersedia			3117 3640 Kotak	5558		7080	15755	
	4.02.01.018	Rapat-rapat Koordinasi dan Konsultasi Ke Luar Daerah								0	
	4.02.01.018.1		Durasi pembiayaan koordinasi dan konsultasi keluar daerah			12 12 Bulan	324		12	348	
	4,02	Program Peningkatan Sarana dan Prasarana Aparatur								0	
	4.02.02.1		Tercapainya peningkatan sarana dan prasarana aparatur			100 %	0			0	
	4.02.02.016	Pemeliharaan Rutin / Berkala Gedung Kantor								0	
	4.02.02.016.1		Jumlah gedung kantor yang dipelihara			1 1 Unit	1		1	3	
	4.02.02.018	Pemeliharaan Rutin / Berkala Kendaraan Dinas / Operasional								0	
	4.02.02.018.1		Jenis pemeliharaan kendaraan dinas/operasional			5 5 Jenis	13		4	22	
	4.02.02.023	Pemeliharaan Rutin / Berkala Peralatan dan Perlengkapan Kantor								0	
	4.02.02.023.1		Jenis peralatan dan perlengkapan kantor yang dipelihara			3 3 Jenis	8		12	23	
	4.02.02.005	Pengadaan Kendaraan Dinas/Operasional								0	
	4.02.02.005.1		Jumlah pengadaan kendaraan dinas/ operasional			2 21 Unit	26			28	
	4.02.02.012	Pengadaan Peralatan dan Perlengkapan Kantor								0	
	4.02.02.012.1		Jumlah pengadaan peralatan dan perlengkapan kantor			34 70 Unit	190		4	228	
	4.02.02.011	Pengadaan Prasarana Pengembangan Aset Tetap Daerah								0	
	4.02.02.011.1		Pengadaan tanah bagi pembangunan untuk kepentingan umum			0 1 Paket	0			0	
	4,03	Program Peningkatan Disiplin Aparatur								0	
	4.02.03.1		Tercapainya peningkatan disiplin aparatur			100 %	0			0	
	4.02.03.002	Pengadaan Pakaian Dinas beserta Perlengkapannya								0	
	4.02.03.002.1		Jumlah pengadaan pakaian beserta perlengkapannya			421 80 Buah	80		80	581	
	4.02.03.005	Pengadaan Pakaian Khusus Hari-hari Tertentu								0	
	4.02.03.005.1		Jumlah pengadaan pakaian khusus hari-hari tertentu			90 460 Buah	496		80	666	
	4,05	Program Peningkatan Kapasitas Sumber Daya Aparatur								0	
	4.02.05.1		Tercapainya peningkatan kapasitas sumber daya aparatur			100 %	0			0	
	4.02.05.001	Pendidikan dan Pelatihan Formal								0	
	4.02.05.001.1		Jumlah pelaksanaan pendidikan dan pelatihan formal			14 11 Kali	415		14	443	

1	2	3	4	5	6	7	8	9	10	11	12
	4,06	Program Peningkatan Pengembangan Sistem Pelaporan Capaian Kinerja dan Keuangan								0	
	4.02.06.1		Tercapainya peningkatan pengembangan sistem pelaporan capaian kinerja dan keuangan			100 %	0			0	
	4.02.06.001	Penyusunan Perencanaan Program dan Laporan Kinerja SKPD								0	
	4.02.06.001.1		Jumlah dokumen perencanaan program dan laporan kinerja			5 6 Dokumen	14		6	25	
	4,15	Program Peningkatan dan Pengembangan Pengelolaan Keuangan Daerah								0	
	4.02.15.1		Tercapainya peningkatan dan pengembangan pengelolaan keuangan daerah			100 %	0			0	
	4.02.15.031	Asistensi dan Monitoring Pelaporan Keuangan								0	
	4.02.15.031.1		Jumlah Perangkat Daerah yang diasistensi dan dimonitoring pelaporan keuangannya			58 57 OPD	115		4	177	
	4.02.15.027	Bimbingan Teknis Penatausahaan Keuangan Daerah								0	
	4.02.15.027.1		Jumlah peserta pembinaan teknis penatausahaan keuangan daerah (PPK, BP dan BPP)			180 330 Orang	661		1	842	
	4.02.15.033	Bimbingan Teknis Penyusunan Laporan Keuangan SKPD Berbasis Akrua								0	
	4.02.15.033.1		Jumlah peserta bimtek Penyusunan Laporan Keuangan OPD Berbasis Akrua (PPK, BP dan Pengurus Barang)			180 180 Orang	364		1	545	
	4.02.15.026	Dokumentasi Perbendaharaan								0	
	4.02.15.026.1		Jumlah data perbendaharaan yang didokumentasikan dan dicetak			4 4 Dokumen	9		4	17	
	4.02.15.006	Fasilitasi Penyelesaian Permasalahan Aset Pemerintah Kabupaten Tulungagung								0	
	4.02.15.006.1		Jumlah permasalahan aset Pemerintah Kab. Tulungagung yang difasilitasi penyelesaiannya			0 1 Paket	0		1	1	
	4.02.15.011	Fasilitasi Penyusunan DPA/DPPA SKPD Tahun 2017								0	
	4.02.15.011.1		Jumlah OPD yang difasilitasi dan verifikasi DPA/DPPA			60 57 OPD	117		8	185	
	4.02.15.016	Fasilitasi, Koordinasi dan Evaluasi Penyusunan Anggaran Tahun 2017								0	
	4.02.15.016.1		Frekuensi koordinasi dan evaluasi penyusunan anggaran			0 4 Kali	5		1	6	
	4.02.15.014	Fasilitasi, Koordinasi dan Sinkronisasi Potensi Pendapatan								0	
	4.02.15.014.1		Frekuensi koordinasi dan sinkronisasi potensi pendapatan			0 4 Kali	5		60	65	
	4.02.15.029	Implementasi SIPKD dalam Pelaporan Keuangan								0	
	4.02.15.029.1		Jumlah peserta pelatihan bimtek aplikasi SIPKD pada pelaporan keuangan			10 10 Orang	14			24	
	4.02.15.024	Operasionalisasi dan Penatausahaan Kas Daerah								0	
	4.02.15.024.1		Jumlah dokumen kas daerah yang tertata dengan baik			4 4 Dokumen	7		11	22	
	4.02.15.032	Optimalisasi Pemantauan Kerugian Daerah								0	
	4.02.15.032.1		Frekuensi sidang pemantauan kasus- kasus kerugian daerah			4 6 Kali	8		6	18	
	4.02.15.012	Optimalisasi Pengelolaan Keuangan Daerah								0	
	4.02.15.012.1		Jumlah pemeliharaan server dan network aplikasi pengelolaan keuangan daerah			1 1 Paket	2			3	
	4.02.15.002	Pemanfaatan, Pengamanan dan Pengendalian Aset Milik Daerah								0	
	4.02.15.002.1		Jenis pemanfaatan, pengamanan dan pengendalian aset milik daerah			3 3 Jenis	6		1	10	
	4.02.15.022	Penatausahaan Administrasi Gaji Pegawai Negeri Sipil								0	
	4.02.15.022.1		Frekuensi rekonsiliasi gaji dengan Kementerian Keuangan yang tepat waktu			2 2 Kali	4		1	7	
	4.02.15.023	Penatausahaan Administrasi Perhitungan Fihak Ketiga (PFK)								0	
	4.02.15.023.1		Frekuensi rekonsiliasi dengan PT TASPEN, BPJS dan BAPERTARUM			3 6 Kali	12		6	21	
	4.02.15.020	Penatausahaan Administrasi SPM dan SP2D								0	
	4.02.15.020.1		Jumlah penatausahaan administrasi SP2D tepat waktu			16000 17000 SP2D	24715,181		17000	57715,181	
	4.02.15.005	Penatausahaan Kebutuhan Barang Milik Daerah								0	
	4.02.15.005.1		Jumlah dokumen kebutuhan Barang Milik Daerah			0 2 Dokumen	2		2	4	
	4.02.15.021	Penatausahaan Penyaluran Tunjangan Profesi Guru (TPG) dan Tambahan Penghasilan (Tamsil) Guru Pegawai Negeri Sipil Daerah								0	
	4.02.15.021.1		Frekuensi rekonsiliasi realisasi TPG dan Tamsil			2 2 Kali	10,123		7123	7135,123	
	4.02.15.055	Pengelolaan Sistem Informasi Keuangan Daerah								0	
	4.02.15.055.1		Jumlah pengadaan sistem informasi keuangan daerah			0 2 Sistem	2		2	4	
	4.02.15.028	Pengendalian Pertanggungjawaban Keuangan Bendahara Daerah								0	

1	2	3	4	5	6	7	8	9	10	11	12
	4.02.15.028.1		Frekuensi evaluasi dan rekonsiliasi pelaporan pertanggungjawaban			12 4 Kali	10		4	26	
	4.02.15.013	Peningkatan Kapasitas SDM SIPKD								0	
	4.02.15.013.1		Jumlah peserta pelatihan aplikasi SIPKD (admin)			10 10 Orang	10			20	
	4.02.15.001	Peningkatan Penatausahaan Aset Daerah								0	
	4.02.15.001.1		Jumlah OPD dan Kelurahan yang melaksanakan penatausahaan aset milik daerah			72 71 OPD/Kelurahan	142		2	216	
	4.02.15.035	Penunjang Administrasi Keuangan P2D2								0	
	4.02.15.035.1		Frekuensi pembinaan administrasi keuangan DAK infrastruktur			0 4 Kali	4			4	
	4.02.15.034	Penunjang Pembinaan Administrasi Keuangan Dana Alokasi Khusus								0	
	4.02.15.034.1		Jumlah Perangkat Daerah teknis yang dibina administrasi keuangan DAKnya			15 12 OPD	226		8	249	
	4.02.15.025	Penunjang Pengelolaan Belanja Hibah dan Bantuan Sosial								0	
	4.02.15.025.1		Frekuensi laporan realisasi hibah dan bansos kepada instansi vertikal ke Kemendagri			2 2 Kali	3		2	7	
	4.02.15.015	Penyusunan Dokumen Anggaran Kas dan SPD								0	
	4.02.15.015.1		Jumlah OPD yang diterbitkan dokumen SPDnya			58 59 OPD	118	2		176	
	4.02.15.018	Penyusunan Peraturan Bupati Tentang Penjabaran APBD Tahun Anggaran 2018								0	
	4.02.15.018.1		Jumlah dokumen Peraturan Bupati tentang Penjabaran APBD Tahun Anggaran 2018			0 3 Dokumen	2		3	5	
	4.02.15.010	Penyusunan Peraturan Bupati tentang Perubahan APBD Tahun Anggaran 2017								0	
	4.02.15.010.1		Jumlah dokumen Peraturan Bupati tentang Perubahan APBD Tahun Anggaran 2017			0 3 Dokumen	3		3	6	
	4.02.15.030	Penyusunan Peraturan Daerah dan Peraturan Bupati tentang Pertanggungjawaban APBD Tahun Anggaran 2016 dan Penyusunan Laporan Keuangan Tahun 2017								0	
	4.02.15.030.1		Jumlah dokumen laporan keuangan pemerintah daerah			3 7 Dokumen	12		4	19	
	4.02.15.017	Penyusunan Peraturan Daerah Tentang APBD Tahun Anggaran 2018								0	
	4.02.15.017.1		Jumlah dokumen Peraturan Daerah tentang APBD Tahun Anggaran 2018			2 3 Dokumen	2		3	7	
	4.02.15.009	Penyusunan Peraturan Daerah tentang Perubahan APBD Tahun Anggaran 2017								0	
	4.02.15.009.1		Jumlah dokumen Peraturan Daerah tentang Perubahan APBD Tahun Anggaran 2017			2 3 Dokumen	5		3	10	
	4.02.15.007	Penyusunan Perubahan Peraturan Bupati tentang Penjabaran APBD Tahun Anggaran 2017								0	
	4.02.15.007.1		Jumlah dokumen Perubahan Peraturan Bupati tentang Penjabaran APBD Tahun 2017			1 2 Dokumen	103		4	108	
	4.02.15.003	Penyusunan Standarisasi Harga Satuan Pokok Kegiatan Pemerintah Kabupaten Tulungagung								0	
	4.02.15.003.1		Jumlah buku Harga Satuan Pokok Kegiatan yang tersusun			250 250 Buku	375			625	
	4.02.15.008	Rapat Bimbingan Teknis Penyusunan Perubahan APBD Tahun Anggaran 2017								0	
	4.02.15.008.1		Jumlah peserta bimtek penyusunan Perubahan APBD Tahun Anggaran 2017			180 180 Orang	360		1	541	
	4.02.15.019	Sosialisasi Penyusunan APBD Tahun Anggaran 2018								0	
	4.02.15.019.1		Jumlah peserta sosialisasi penyusunan APBD Tahun Anggaran 2018			180 180 Orang	360		1	541	
	4.02.15.004	Premi Asuransi Kendaraan Bermotor								0	
	4.02.15.004.1	4,24 Program Peningkatan Pelayanan Kedinasan Kepala Daerah/Wakil Kepala Daerah	Jumlah kendaraan yang terlindungi premi			100 125 Unit	125		2	227	
	4.02.24.1		Tercapainya peningkatan pelayanan kedinasan kepala daerah/wakil kepala daerah			100 %	0			0	
	4.02.24.001	Dialog / Audiensi Dengan Tokoh - Tokoh Masyarakat, Pimpinan / Anggota Organisasi Sosial dan Masyarakat								0	

1	2	3	4	5	6	7	8	9	10	11	12
	4.02.24.001.1		Pelaksanaan dialog/audiensi dengan tokoh-tokoh masyarakat, pimpinan anggota organisasi sosial dan masyarakat		0	12 Bulan	0		12	12	
	4.02.24.004	Koordinasi dengan Pemerintah Pusat dan Pemerintah Daerah Lainnya								0	
	4.02.24.004.1		Pelaksanaan koordinasi dengan pemerintah pusat dan pemerintah daerah lainnya		12	12 Bulan	621		12	645	
	4.02.24.003	Kunjungan Kerja/Inspeksi Kepala Daerah/Wakil Kepala Daerah								0	
	4.02.24.003.1		Pelaksanaan kunjungan kerja/inspeksi kepala daerah/wakil kepala daerah		0	12 Bulan	0		12	12	
	4.02.24.002	Rapat Koordinasi Pejabat / Pimpinan Daerah								0	
	4.02.24.002.1		Pelaksanaan rapat koordinasi pejabat / pimpinan daerah		12	12 Bulan	618		12	642	
		Optimalisasi Sistem Pengelolaan Keuangan Daerah	Jumlah SKPD dalam komunikasi pengelolaan keuangan daerah SIPKD						1	1	
		Peningkatan Kapasitas SDM Aplikasi Pengelolaan Keuangan Daerah	Frekuensi pelaksanaan bimtek dan jumlah peserta bimtek peningkatan SDM SIPKD						1	1	
		Peningkatan Akuntabilitas Pelaporan Keuangan	Jumlah SKPD dalam pelaporan keuangan SIPKD						175	175	
		Fasilitasi Pelaksanaan Transaksi Non Tunai	Jumlah peserta yang mengikuti sosialisasi implementasi transaksi non tunai						360	360	
		Fasilitasi Customize SIPKD Bidang Perbendaharaan	Jumlah OPD yang diasistensi penerapan aplikasi SIM Gaji						2	2	
		Penyusunan Standarisasi Harga Satuan Pokok Kegiatan Pemerintah Kabupaten Tulungagung	Jumlah buku Harga Satuan Pokok Kegiatan						250	250	
		Fasilitasi Integrasi Aplikasi Pendapatan ke SIPKD Kabupaten Tulungagung	Jumlah aplikasi penghubung antara aplikasi SIPKD dengan aplikasi pendapatan beserta pendukungnya						2	2	
		Fasilitasi Integrasi E-planing dan E-budgeting	Jumlah OPD yang terintegrasi E-planning dan E-budgeting						1	1	
27		Badan Pendapatan Daerah								0	
	4,01	Program Pelayanan Administrasi Perkantoran								0	
	4.02.01.1		Persentase pemenuhan kebutuhan pendukung administrasi perkantoran	100		100 persen	0			0	0
	4.02.01.002	Penyediaan Jasa Komunikasi, Sumberdaya Air dan Listrik								0	
	4.02.01.002.1		Durasi pembiayaan atas penggunaan jasa komunikasi, sumber daya air dan listrik	12	12	12 bulan	12			24	2
	4.02.01.001	Penyediaan jasa surat menyurat								0	
	4.02.01.001.1		Jumlah pengiriman kilat khusus	1,1		500 kali	377			377	342,727273
	4.02.01.007	Penyediaan jasa administrasi keuangan								0	
	4.02.01.007.1		Durasi pemberian honorarium PNS dan Non PNS serta jasa kerja pembantu petugas pemungut pajak dan retribusi	12	12	12 bulan	12			24	2
	4.02.01.008	Penyediaan jasa kebersihan kantor								0	
	4.02.01.008.1		Durasi pembayaran jasa untuk mendukung kebersihan kantor	12	12	12 bulan	12			24	2
	4.02.01.010	Penyediaan alat tulis kantor								0	
	4.02.01.010.1		Jenis alat tulis kantor dan perlengkapan komputer yang tersedia	150		72 Jenis	139			139	0,92666667
	4.02.01.011	Penyediaan barang cetakan dan penggandaan								0	
	4.02.01.011.1		jenis form, blanko dan nota yang tersedia	60		59 buah	59			59	0,98333333
	4.02.01.012	Penyediaan komponen instalasi listrik/penerangan yang tersedia								0	
	4.02.01.012.1		Jenis komponen instalasi listrik/penerangan yang tersedia	60		30 Jenis	44			44	0,73333333
	4.02.01.018	Rapat-rapat koordinasi dan konsultasi ke luar daerah								0	
	4.02.01.018.1		Jumlah perjalanan dinas luar daerah	210		105 hari	105			105	0,5
	4.02.01.017	Penyediaan makanan dan minuman								0	
	4.02.01.017.1		Jumlah mamim rapat dan tamu yang tersedia	5,05		1,72 dos	2802			2802	554,851485
	4.02.01.019	Koordinasi, Monitoring, dan pembinaan								0	
	4.02.01.019.1		Jumlah perjalanan dinas dalam daerah	240		120 hari	43			43	0,17916667
	4.02.01.020	Penyediaan peralatan kebersihan dan peralatan pembersih								0	
	4.02.01.020.1		Jenis peralatan kebersihan dan pembersih	20		100 jenis	92			92	4,6
	4.02.01.023	Restitusi pajak daerah								0	
	4.02.01.023.1		Durasi pelayanan restitusi	12	12	12 bulan	9			21	1,75
	4,02	Program Peningkatan Sarana dan Prasarana Aparatur								0	
	4.02.02.1		Persentase sarana dan prasarana dalam kondisi baik	100		100 persen	0			0	0
	4.02.02.012	Pengadaan peralatan dan perlengkapan kantor								0	
	4.02.02.012.1		Jenis peralatan dan perlengkapan kantor yang dibeli	25		10 Jenis	11			11	0,44
	4.02.02.016	Pemeliharaan rutin/berkala gedung kantor								0	
	4.02.02.016.1		Jumlah gedung / bangunan yang dipelihara	4		2 unit	2			2	0,5



1	2	3	4	5	6	7	8	9	10	11	12
4.02.02.018		Pemeliharaan rutin /berkala kendaraan dinas/operasional								0	
4.02.02.018.1			Jumlah kendaraan dinas /operasional yang dilakukan pemeliharaan	100		52 buah	57			57	0,57
4.02.02.023		Pemeliharaan rutin /berkala peralatan dan perlengkapan kantor								0	
4.02.02.023.1			Jumlah peralatan dan perlengkapan kantor yang dipelihara	100		39 unit	37			37	0,37
4.02.03.1	4,03	Program Peningkatan Disiplin Aparatur								0	
4.02.03.1			Persentase pemenuhan kebutuhan pakaian/atribut kedinasan untuk pegawai	100		100 persen	0			0	0
4.02.03.006		Pengadaan pakaian olah raga								0	
4.02.03.006.1			Jumlah pakaian olahraga yang tersedia	130		130 Stel	220			220	1,69230769
4.02.03.005		Pengadaan pakaian khusus hari-hari tertentu								0	
4.02.03.005.1			Jumlah pakaian yang tersedia	130		110 stel	110			110	0,84615385
4.02.05.1	4,05	Program Peningkatan Kapasitas Sumber Daya Aparatur								0	
4.02.05.1			Persentase aparatur yang mengikuti diklat	30		100 persen	0			0	0
4.02.05.001		Pendidikan dan pelatihan formal								0	
4.02.05.001.1			Jumlah pegawai negeri sipil yang mengikuti diklat	16		6 orang	7			7	0,4375
4.02.15.1	4,15	Program Peningkatan dan Pengembangan pengelolaan Keuangan Daerah								0	
4.02.15.1			Persentase Peningkatan Pajak dan Retribusi Daerah	11		11 persen	0			0	0
4.02.15.2			Persentase Realisasi Penerimaan Pajak dan Retribusi Daerah	100		100 persen	0			0	0
4.02.15.038		Intensifikasi Penerimaan PBB P-2								0	
4.02.15.038.1			Jumlah SPPT PBB P-2 yang terealisasi atau terbayar	1.270.000		635 SPPT	624,512			624,512	0,00049174
4.02.15.036		Peningkatan kinerja Sumberdaya Bidang Pendapatan								0	
4.02.15.036.1			Jumlah peserta pegawai dinas pendapatan terkait kepegawaian dan pajak dalam satu tahun	100		150 orang	150			150	1,5
4.02.15.037		Pelaporan dan Analisa Pendapatan Asli Daerah								0	
4.02.15.037.1			Jumlah buku atau dokumen yang tersusun	4		2 buku	2			2	0,5
4.02.15.039		Penagihan dan Evaluasi data tunggakan pajak dan restribusi								0	
4.02.15.039.1			Jumlah wajib pajak yang tertagih dan terevaluasi	830		438 WP	486			486	0,58554217
4.02.15.040		Optimalisasi potensi pajak daerah								0	
4.02.15.040.1			Jumlah objek baru yang terdata	375		125 Objek Pajak	161			161	0,42933333
4.02.15.041		Peningkatan Kinerja pemungutan PBB P2 dan BPHTB								0	
4.02.15.041.1			Jumlah desa/kelurahan yang dilakukan pembinaan administrasi pemungutan PBB P-2	64		32 Desa	32			32	0,5
4.02.15.041.2			Jumlah studi referensi	2		1 Kali	0			0	0
4.02.15.042		Sosialisasi tentang perda pajak dan redistribusi pajak daerah								0	
4.02.15.042.1			Jumlah wajib pajak yang mengikuti sosialisasi	700		300 WP	300			300	0,42857143
4.02.15.043		Pemeliharaan basis data SISMIOP PBB P2								0	
4.02.15.043.1			Jumlah objek pajak yang dimutakhirkan	76		40,4 Objek Pajak	40,36			40,36	0,53105263
4.02.15.044		Pemantauan dan penyampaian SPT PBB P-2 di Kabupaten Tulungagung								0	
4.02.15.044.1			Jumlah dokumen SPPT PBB P2 yang tersampaikan	1.270.000		635 SPPT	635000			635000	0,5
4.02.15.044.2			Jumlah dokumen DHKP PBB yang tersampaikan	542		271 DHKP	271			271	0,5
4.02.15.045		Pemeriksaan kepatuhan wajib pajak								0	
4.02.15.045.1			Jumlah WP lama yang dilakukan penjagaan/pengujian dan WP baru terperiksa	40		215 WP	215			215	5,375
4.02.15.046		Verifikasi Lapangan Pajak Daerah								0	
4.02.15.046.1			Jumlah wajib pajak yang terverifikasi lapangan	500		265 WP	260			260	0,52
4.02.15.047		Pemberian Reward Kepada Wajib Pajak Dalam Upaya peningkatan pertumbuhan ekonomi								0	
4.02.15.047.1			Jumlah wajib pajak penerima reward	40		20 WP	20			20	0,5
4.02.15.047.2			Jumlah desa penerima reward	114		57 desa	57			57	0,5
4.02.15.048		Penilaian individual PBB P2								0	
4.02.15.048.1			Jumlah objek pajak PBB P2 yang dilakukan penilaian individu	60		30 Objek Pajak	36			36	0,6
4.02.15.049		Pemeliharaan Aplikasi SISMIOP, BPHTB dan SIMPATDA								0	
4.02.15.049.1			Jumlah aplikasi yang dilakukan pemeliharaan	3		3 Aplikasi	3			3	1
4.02.06.1	4,06	Program Peningkatan Pengembangan Sistem Pelaporan Capaian Kinerja dan Keuangan								0	
4.02.06.1			Nilai Akuntabilitas Kinerja Instansi Pemerintah Badan Pendapatan A Daerah oleh Inspektorat/APIP			A -	0			0	

1	2	3	4	5	6	7	8	9	10	11	12
4.02.06.001		Penyusunan Perencanaan Program dan Laporan Kinerja SKPD								0	
4.02.06.001.1			Jumlah dokumen Perencanaan ,Pelaporan dan Evaluasi	8		38 Dokumen	37			37	4,625
28		Badan Kepegawaian Daerah								0	
	4,15	Program Peningkatan Kapasitas Sumber Daya Aparatur								0	
4.08.15.1			Persentase Pejabat Struktural yang memenuhi kompetensi jabatan	30		6 %	0			0	0
4.08.15.001		Penyelenggaraan dan Fasilitasi Pendidikan dan Pelatihan Kepemimpinan								0	
4.08.15.001.1			Jumlah pejabat struktural yang difasilitasi Diklat Pim	96	25	5 orang	13			38	0,39583333
4.08.15.002		Penyelenggaraan dan Fasilitasi Pendidikan dan Pelatihan Teknis, Tugas dan Fungsi bagi PNS Daerah								0	
4.08.15.002.1			Jumlah PNS yang difasilitasi Diklat Teknis/Fungsional	75	438	15 orang	51			489	6,52
4.08.15.002.2			Jumlah PNS yang difasilitasi tugas belajar	0	64	9 orang	29			93	
4.08.15.002.3			Jumlah SK izin belajar yang diterbitkan	0	472	0 SK	116			588	
4.08.15.003		Penataan Jabatan Pimpinan Tinggi dan Administratur Pemerintah Kabupaten Tulungagung								0	
4.08.15.003.1			Jumlah pejabat struktural yang difasilitasi uji kompetensi	82	92	7 orang	7			99	1,20731707
4.08.15.003.2			Jumlah JPT dan Administrator yang difasilitasi assessment talent pool	56	0	56 orang	56			56	1
	4,16	Program Pembinaan dan Pengembangan Aparatur								0	
4.08.16.1			Nilai IKM (Indeks Kepuasan Masyarakat) pelayanan kepegawaian BKD	baik		baik kategori	0			0	0
4.08.16.2			Persentase layanan kepegawaian yang terselesaikan	100		100 %	0			0	0
4.08.16.3			Persentase penurunan pelanggaran disiplin PNS	30		30 %	0			0	0
4.08.16.011		Pembinaan dan Pengembangan Karir PNS								0	
4.08.16.011.1			Jumlah penyelesaian kasus pelanggaran disiplin	0	42	4 kasus	3			45	
4.08.16.011.2			Jumlah PNS yang mendapatkan sosialisasi JFT	0	90	80 orang	80			170	
4.08.16.011.3			Jumlah PNS yang mendapatkan sosialisasi pembinaan disiplin PNS	0	0	58 orang	58			58	
4.08.16.011.4			Jumlah fasilitasi penerbitan SK pengangkatan dan pemberhentian JFT	0	0	0 orang	456			456	
4.08.16.002		Fasilitasi Penerimaan Praja IPDN								0	
4.08.16.002.1			Jumlah SMA/SMK yang mendapatkan sosialisasi penerimaan praia IPDN		22	10 SMA/SMK	10			32	
4.08.16.003		Penataan, Pemetaan dan Penetapan Status PNS								0	
4.08.16.003.1			Jumlah laporan hasil bezetting PNS Pemkab Tulungagung	4	3	1 dokumen	1			4	1
4.08.16.003.2			Jumlah laporan kebutuhan formasi pegawai dari e-formasi	4	3	1 dokumen	1			4	1
4.08.16.004		Fasilitasi Penerbitan Dokumen Kepegawaian								0	
4.08.16.004.1			Jumlah fasilitasi penerbitan dokumen kepegawaian (Karis, Karsu, Karpeg, dan KPE)		1790	130 dokumen	171			1961	
4.08.16.005		Fasilitasi Kenaikan Pangkat, Pensiun dan Kenaikan Gaji Berkala PNS								0	
4.08.16.005.1			Jumlah fasilitasi penerbitan SK kenaikan pangkat		7135	0 orang	1560			8695	
4.08.16.005.2			Jumlah fasilitasi penerbitan SK pensiun		1589	0 orang	591			2180	
4.08.16.005.3			Jumlah fasilitasi penerbitan SK kenaikan gaji berkala		3375	0 orang	1193			4568	
4.08.16.006		Mutasi dan Promosi PNS								0	
4.08.16.006.1			Jumlah pemenuhan kebutuhan formasi jabatan struktural melalui seleksi terbuka		54	1 formasi	1			55	
4.08.16.006.2			Jumlah pemenuhan kebutuhan formasi jabatan struktural melalui rotasi jabatan		399	0 formasi	571			970	
4.08.16.006.3			Jumlah pemenuhan kebutuhan formasi jabatan struktural melalui promosi jabatan		175	0 formasi	118			293	
4.08.16.007		Ujian Penyesuaian Ijazah								0	
4.08.16.007.1			Jumlah PNS yang difasilitasi ujian penyesuaian ijazah		0	700 orang	739			739	
4.08.16.009		Alihmedia Penyimpanan Dokumen Kepegawaian								0	
4.08.16.009.1			Jumlah dokumen PNS yang dialihmediakan menjadi data elektronik	0	2000	6000 orang	5189			7189	
4.08.16.010		Fasilitasi E-Kinerja								0	
4.08.16.010.1			Jumlah PNS yang difasilitasi workshop e-kinerja	40	0	40 orang	55			55	1,375
4.08.16.008		Peningkatan Kualitas Manajemen Informasi Kepegawaian Berbasis IPTEK								0	
4.08.16.008.1			Jumlah peningkatan fitur aplikasi SIMPEG online	14	8	4 modul	4			12	0,85714286

1	2	3	4	5	6	7	8	9	10	11	12
	4.08.16.008.2		Jumlah PNS yang diberikan bimtek SIPO		840	672 orang	504			1344	
	4,01	Program Pelayanan Administrasi Perkantoran								0	
	4.08.01.1		Persentase pemenuhan kebutuhan untuk pelayanan administrasi perkantoran	100		100 %	0			0	0
	4.08.01.002	Penyediaan Jasa Komunikasi, Sumber Daya Air dan Listrik							12	12	
	4.08.01.002.1		Terpenuhinya kebutuhan jasa komunikasi, sumberdaya air, dan listrik	60	36	12 Bulan	12			48	0,8
	4.08.01.007	Penyediaan Jasa Administrasi Keuangan							12	12	
	4.08.01.007.1		Terpenuhinya honorarium panitia pelaksana kegiatan dan gaji tenaga kontrak	60	36	12 Bulan	12			48	0,8
	4.08.01.010	Penyediaan Alat Tulis Kantor							12	12	
	4.08.01.010.1		Terpenuhinya kebutuhan ATK	60	36	12 Bulan	12			48	0,8
	4.08.01.011	Penyediaan Barang Cetak dan Penggandaan							12	12	
	4.08.01.011.1		Terpenuhinya kebutuhan barang cetakan dan penggandaan	60	36	12 Bulan	12			48	0,8
	4.08.01.012	Penyediaan Komponen Instalasi Listrik/Penerangan Bangunan Kantor							12	12	
	4.08.01.012.1		Terpenuhinya kebutuhan komponen instalasi listrik/penerangan bangunan kantor	60	36	12 Bulan	12			48	0,8
	4.08.01.017	Penyediaan Makanan dan Minuman							12	12	
	4.08.01.017.1		Terpenuhinya kebutuhan makanan dan minuman harian untuk pegawai, rapat dan tamu	60	36	12 Bulan	12			48	0,8
	4.08.01.018	Rapat-Rapat Koordinasi dan Konsultasi ke Luar Daerah							12	12	
	4.08.01.018.1		Terpenuhinya perjalanan dinas ke luar daerah dalam rangka koordinasi maupun konsultasi	60	36	12 Bulan	12			48	0,8
	4.08.01.019	Koordinasi, Monitoring dan Pembinaan							12	12	
	4.08.01.019.1		Terpenuhinya perjalanan dinas ke dalam daerah dalam rangka koordinasi, monitoring maupun pembinaan PD	36	12	12 Bulan	12			24	0,66666667
	4.08.01.020	Penyediaan Peralatan Kebersihan dan Peralatan Pembersih							12	12	
	4.08.01.020.1		Terpenuhinya kebutuhan bahan-bahan pembersih untuk kebersihan	60	36	12 Bulan	12			48	0,8
	4,02	Program Peningkatan Sarana dan Prasarana Aparatur								0	
	4.08.02.1		Persentase pemenuhan kebutuhan sarana dan prasarana aparatur	100		100 %	0			0	0
	4.08.02.012	Pengadaan Peralatan dan Perlengkapan Kantor							12	12	
	4.08.02.012.1		Terpenuhinya kebutuhan kursi rapat, alat studio, dokumentasi dan komputer	60	36	12 Bulan	12			48	0,8
	4.08.02.016	Pemeliharaan Rutin/Berkala Gedung Kantor							12	12	
	4.08.02.016.1		Terpenuhinya kebutuhan material beserta upah tukang dalam rangka pemeliharaan gedung kantor	60	36	12 Bulan	12			48	0,8
	4.08.02.018	Pemeliharaan Rutin/Berkala Kendaraan Dinas/Operasional							12	12	
	4.08.02.018.1		Terpenuhinya kebutuhan suku cadang, bahan bakar dan service kendaraan dinas	60	36	12 Bulan	12			48	0,8
	4.08.02.023	Pemeliharaan Rutin/Berkala Peralatan dan Perlengkapan Kantor							12	12	
	4.08.02.023.1		Terpenuhinya kebutuhan material dan upah service untuk pemeliharaan AC, printer dan komputer	60	36	12 Bulan	12			48	0,8
	4.08.02.009	Pengadaan Meubeler							12	12	
	4.08.02.009.1		Terpenuhinya kebutuhan meja dan kursi rapat pejabat	36	12	12 Bulan	12			24	0,66666667
	4,03	Program Peningkatan Disiplin Aparatur								0	
	4.08.03.1		Persentase kepatuhan PNS memakai seragam dinas sesuai dengan peraturan/instruksi pimpinan	100		100 %	0			0	0
	4.08.03.005	Pengadaan Pakaian Khusus Hari-Hari Tertentu							53	53	
	4.08.03.005.1		Jumlah pemenuhan kebutuhan pakaian dinas hari-hari tertentu untuk pegawai BKD	270		60 potong	60			60	0,22222222
	4.08.03.006	Pengadaan Pakaian Olah Raga								0	
	4.08.03.006.1		Jumlah pemenuhan kebutuhan pakaian olahraga untuk pegawai BKD	162		60 potong	60			60	0,37037037
	4,06	Program Peningkatan Pengembangan Sistem Pelaporan Capaian Kinerja dan Keuangan								0	
	4.08.06.1		Persentase program dalam Renja yang sesuai dengan RKPD	100		100 %	0			0	0
	4.08.06.001	Penyusunan Perencanaan Program dan Laporan Kinerja							7	7	
	4.08.06.001.1		Jumlah dokumen perencanaan dan pelaporan yang disusun (Renstra, Renja, RKA, DPA, LKPJ, LK, LKJIP)	35	21	7 dokumen	5			26	0,74285714

1	2	3	4	5	6	7	8	9	10	11	12
		Program Pengembangan Kompetensi dan Penilaian Kinerja Kepegawaian									
		Penyelenggaraan dan Fasilitasi Pendidikan dan Pelatihan Kepemimpinan							7		
		Pelaksanaan Diklat Tenaga Auditor dan Pejabat Pengawasan Urusan Pemerintah Daerah (P2UPD)							19		
		Penyelenggaraan dan Fasilitasi Pendidikan dan Pelatihan Teknis, Tugas dan Fungsi bagi PNS Daerah							112		
		Penataan Jabatan Pimpinan Tinggi dan Administratur Pemerintah Kabupaten Tulungagung							86		
		Bimbingan teknis Penyusunan SAKIP Tahun 2018							120		
		Program Pembinaan dan Pengembangan ASN									
		Pembinaan ASN							165		
		Fasilitasi Jabatan Fungsional dan Profesi ASN							100		
		Penataan, Pemetaan dan Penetapan Status PNS							1		
		Rekrutmen ASN Tahun 2018							250		
		Program Pelayanan Mutasi dan Purna Pegawai									
		Fasilitasi Kenaikan Pangkat dan Kenaikan Gaji Berkala PNS							600		
		Fasilitasi Penerbitan SK Pensiun PNS							250		
		Mutasi dan Promosi PNS							1027		
		Ujian Dinas dan Penyesuaian Ijazah							200		
		Program Peningkatan Data dan Informasi Kepegawaian									
		Alihmedia Penyimpanan Dokumen Kepegawaian							4055		
		Peningkatan Kualitas Manajemen Informasi Kepegawaian Berbasis IPTEK							172		
		Fasilitasi Penerbitan Dokumen Kepegawaian							100		
29		Sekretariat DPRD								0	
	4,15	Program Peningkatan Kapasitas Lembaga Perwakilan Rakyat Daerah								0	
	4.05.15.001	Penerbitan Jurnal Kegiatan DPRD Kabupaten Tulungagung								0	
	4.05.15.001.1	Tersedianya dana penerbitan jurnal				100,00% Lembar	117			117	
	4.05.15.002	Penyebarluasan informasi kerja sama dengan mass media								0	
	4.05.15.002.1	Penyebarluasan informasi dan penyerapan aspirasi melalui media elektronik				100,00% %	34			34	
	4.05.15.003	Penyusunan Risalah Rapat-Rapat DPRD Kabupaten Tulungagung								0	
	4.05.15.003.1	Tersusunnya risalah rapat-rapat DPRD Kab. Tulungagung				100,00% %	3		100	103	
	4.05.15.004	Rapat-Rapat Alat Kelengkapan Dewan								0	
	4.05.15.004.1	Terwujudnya penyebarluasan informasi dan penyerapan aspirasi				100,00% %	28			28	
	4.05.15.005	Penyediaan bahan dokumentasi untuk kegiatan DPRD dan Sekretariat DPRD Kabupaten Tulungagung								0	
	4.05.15.005.1	Tersedianya dana untuk koordinasi dan konsultasi				100,00% %	41		100	141	
	4.05.15.006	Peningkatan Layanan website DPRD Kabupaten Tulungagung								0	
	4.05.15.006.1	Terwujudnya penyebarluasan informasi digital baik itu teks, gambar animasi yang di sediakan melauai internet				100,00% %	0		100	100	
	4.05.15.007	Peningkatan Pelayanan administrasi Komisi dan alat kelengkapan DPRD								0	
	4.05.15.007.1	Pelayanan administrasi Komisi dan alat kelengkapan DPRD				100,00% %	23		100	123	
	4.05.15.008	Penyusunan Naskah Akademik dan Draft Ranperda Inisiatif oleh Komisi A DPRD Kabupaten Tulungagung Tahap I								0	
	4.05.15.008.1	Terwujudnya karakteristik Ranperda Inisiatif				100,00% %	39		100	139	
	4.05.15.009	Penyusunan Naskah Akademik dan Draft Ranperda Inisiatif oleh Komisi A DPRD Kabupaten Tulungagung Tahap II								0	
	4.05.15.009.1	Hasil Bahasan Ranperda				100,00% %	0		100	100	
	4.05.15.010	Penyusunan Naskah Akademik dan Draft Ranperda Inisiatif oleh Komisi A DPRD Kabupaten Tulungagung Tahap III								0	
	4.05.15.010.1	Tersedianya data untuk perubahan Perda				100,00% %	77		100	177	
	4.05.15.011	Penyusunan Naskah Akademik dan Draft Ranperda Inisiatif oleh Komisi B DPRD Kabupaten Tulungagung Tahap I								0	
	4.05.15.011.1	Terwujudnya karakteristik ranperda inisiatif				100,00% %	0		100	100	
	4.05.15.012	Penyusunan Naskah Akademik dan Draft Ranperda Inisiatif oleh Komisi B DPRD Kabupaten Tulungagung Tahap II								0	

1	2	3	4	5	6	7	8	9	10	11	12
	4.05.15.012.1		Terwujudnya karakteristik Ranperda inisiatif			100,00% %	0		100	100	0
	4.05.15.013	Penyusunan Naskah Akademik dan Draft Ranperda Inisiatif oleh Komisi B DPRD Kabupaten Tulungagung Tahap III									
	4.05.15.013.1		Terwujudnya Karakteristik Ranperda Inisiatif			100,00% %	0		100	100	0
	4.05.15.014	Penyusunan Naskah Akademik dan Draft Ranperda Inisiatif oleh Komisi C DPRD Kabupaten Tulungagung Tahap I									
	4.05.15.014.1		Terwujudnya Karakteristik Ranperda Inisiatif			100,00% %	0		100	100	0
	4.05.15.015	Penyusunan Naskah Akademik dan Draft Ranperda Inisiatif oleh Komisi C DPRD Kabupaten Tulungagung Tahap II									
	4.05.15.015.1		Terwujudnya Karakteristik Ranperda Inisiatif			100,00% %	0		100	100	0
	4.05.15.016	Penyusunan Naskah Akademik dan Draft Ranperda Inisiatif oleh Komisi C DPRD Kabupaten Tulungagung Tahap III									
	4.05.15.016.1		Terwujudnya Karakteristik Ranperda inisiatif			100,00% %	0		100	100	0
	4.05.15.017	Penyusunan Naskah Akademik dan Draft Ranperda Inisiatif oleh Komisi D DPRD Kabupaten Tulungagung Tahap I									
	4.05.15.017.1		Terwujudnya Karakteristik Ranperda inisiatif			100,00% %	0		100	100	0
	4.05.15.018	Penyusunan Naskah Akademik dan Draft Ranperda Inisiatif oleh Komisi D DPRD Kabupaten Tulungagung Tahap II									
	4.05.15.018.1		Terwujudnya Karakteristik Ranperda Inisiatif			100,00% %	0		100	100	0
	4.05.15.019	Penyusunan Naskah Akademik dan Draft Ranperda Inisiatif oleh Komisi D DPRD Kabupaten Tulungagung Tahap III									
	4.05.15.019.1		Terwujudnya Karakteristik Ranperda inisiatif			100,00% %	0		100	100	0
	4.05.15.020	Pembahasan Ranperda I oleh Pansus DPRD Kabupaten Tulungagung									
	4.05.15.020.1		Pembentukan dan Perubahan Perda			100,00% %	0		100	100	0
	4.05.15.021	Pembahasan Ranperda II oleh Pansus DPRD Kabupaten Tulungagung.									
	4.05.15.021.1		Pembentukan dan Perubahan Perda			100,00% %	0		100	100	0
	4.05.15.022	Pembahasan Ranperda III oleh Pansus DPRD Kabupaten Tulungagung.									
	4.05.15.022.1		Pembentukan dan Perubahan Perda			100,00% %	0		100	100	0
	4.05.15.023	Pembahasan Ranperda IV oleh Pansus DPRD Kabupaten Tulungagung.									
	4.05.15.023.1		Pembentukan dan Perubahan Perda			100,00% %	0		100	100	0
	4.05.15.024	Pembahasan Ranperda V oleh Pansus DPRD Kabupaten Tulungagung.									
	4.05.15.024.1		Pembentukan dan Perubahan Perda			100,00% %	0		100	100	0
	4.05.15.025	Pembahasan Ranperda VI oleh Pansus DPRD Kabupaten Tulungagung.									
	4.05.15.025.1		Pembentukan dan Perubahan Perda			100,00% %	0		100	100	0
	4.05.15.026	Pembahasan Ranperda VII oleh Pansus DPRD Kabupaten Tulungagung.									
	4.05.15.026.1		Pembentukan dan Perubahan Perda			100,00% %	0		100	100	0
	4.05.15.027	Pembahasan Ranperda VIII oleh Pansus DPRD Kabupaten Tulungagung.									
	4.05.15.027.1		Pembentukan dan Perubahan Perda			100,00% %	0		100	100	0
	4.05.15.030	Pembahasan Ranperda XI oleh Pansus DPRD Kabupaten Tulungagung.									
	4.05.15.030.1		Pembentukan dan Perubahan Perda			100,00% %	0		100	100	0
	4.05.15.028	Pembahasan Ranperda IX oleh Pansus DPRD Kabupaten Tulungagung.									
	4.05.15.028.1		Pembentukan dan Perubahan Perda			100,00% %	0		100	100	0
	4.05.15.029	Pembahasan Ranperda X oleh Pansus DPRD Kabupaten Tulungagung.									
	4.05.15.029.1		Pembentukan dan Perubahan Perda			100,00% %	0		100	100	0
	4.05.15.031	Pembahasan Ranperda XII oleh Pansus DPRD Kabupaten Tulungagung.									
	4.05.15.031.1		Pembentukan dan Perubahan Perda			100,00% %	0		100	100	0
	4.05.15.032	Finalisasi Ranperda I oleh Pansus DPRD Kabupaten Tulungagung									
	4.05.15.032.1		Pembentukan dan Perubahan Perda			100,00% %	0		100	100	0
	4.05.15.033	Finalisasi Ranperda II oleh Pansus DPRD Kabupaten Tulungagung									
	4.05.15.033.1		Pembentukan dan Perubahan Perda			100,00% %	0		100	100	0

1	2	3	4	5	6	7	8	9	10	11	12
	4.05.15.034	Finalisasi Ranperda III oleh Pansus DPRD Kabupaten Tulungagung								0	
	4.05.15.034.1		Pembentukan dan Perubahan Perda			100,00% %	0		100	100	
	4.05.15.035	Finalisasi Ranperda IV oleh Pansus DPRD Kabupaten Tulungagung								0	
	4.05.15.035.1		Pembentukan dan Perubahan Perda			100,00% %	0		100	100	
	4.05.15.036	Finalisasi Ranperda V oleh Pansus DPRD Kabupaten Tulungagung								0	
	4.05.15.036.1		Pembentukan dan Perubahan Perda			100,00% %	0		100	100	
	4.05.15.037	Finalisasi Ranperda VI oleh Pansus DPRD Kabupaten Tulungagung								0	
	4.05.15.037.1		Pembentukan dan Perubahan Perda			100,00% %	0		100	100	
	4.05.15.038	Finalisasi Ranperda VII oleh Pansus DPRD Kabupaten Tulungagung								0	
	4.05.15.038.1		Pembentukan dan Perubahan Perda			100,00% %	0		100	100	
	4.05.15.039	Finalisasi Ranperda VIII oleh Pansus DPRD Kabupaten Tulungagung								0	
	4.05.15.039.1		Pembentukan dan Perubahan Perda			100,00% %	0		100	100	
	4.05.15.040	Finalisasi Ranperda IX oleh Pansus DPRD Kabupaten Tulungagung								0	
	4.05.15.040.1		Pembentukan dan Perubahan Perda			100,00% %	0		100	100	
	4.05.15.041	Finalisasi Ranperda X oleh Pansus DPRD Kabupaten Tulungagung								0	
	4.05.15.041.1		Pembentukan dan Perubahan Perda			100,00% %	0		100	100	
	4.05.15.042	Finalisasi Ranperda XI oleh Pansus DPRD Kabupaten Tulungagung								0	
	4.05.15.042.1		Pembentukan dan Perubahan Perda			100,00% %	0		100	100	
	4.05.15.043	Finalisasi Ranperda XII oleh Pansus DPRD Kabupaten Tulungagung								0	
	4.05.15.043.1		Pembentukan dan Perubahan Perda			100,00% %	0		100	100	
	4.05.15.044	Harmonisasi, sinkronisasi dan pembulatan Ranperda Inisiatif oleh Badan Legislasi DPRD Kabupaten Tulungagung Tahap I								0	
	4.05.15.044.1		Penyelarasan dan kajian Ranperda inisiatif dan Naskah Akademik sesuai Perundang-undangan			100,00% %	0		100	100	
	4.05.15.045	Harmonisasi, sinkronisasi dan pembulatan Ranperda Inisiatif oleh Badan Legislasi DPRD Kabupaten Tulungagung Tahap II								0	
	4.05.15.045.1		Penyelarasan dan kajian Ranperda inisiatif dan Naskah Akademik sesuai Perundang-undangan			100,00% %	0		100	100	
	4.05.15.046	Harmonisasi, sinkronisasi dan pembulatan Ranperda Inisiatif oleh Badan Legislasi DPRD Kabupaten Tulungagung Tahap III								0	
	4.05.15.046.1		Penyelarasan dan kajian Ranperda inisiatif dan Naskah Akademik sesuai Perundang-undangan			100,00% %	0		100	100	
	4.05.15.047	Evaluasi Perda kabupaten Tulungagung oleh Komisi A DPRD Kabupaten Tulungagung tahap I								0	
	4.05.15.047.1		Mengevaluasi perda sesuai dengan perundang-undangan			100,00% %	0		100	100	
	4.05.15.048	Evaluasi Perda kabupaten Tulungagung oleh Komisi A DPRD Kabupaten Tulungagung tahap II								0	
	4.05.15.048.1		Mengevaluasi perda sesuai dengan perundang-undangan			100,00% %	0		100	100	
	4.05.15.049	Evaluasi Perda kabupaten Tulungagung oleh Komisi B DPRD Kabupaten Tulungagung tahap I								0	
	4.05.15.049.1		Mengevaluasi perda sesuai dengan perundang-undangan			100,00% %	0		100	100	
	4.05.15.050	Evaluasi Perda kabupaten Tulungagung oleh Komisi B DPRD Kabupaten Tulungagung tahap II								0	
	4.05.15.050.1		Mengevaluasi perda sesuai dengan perundang-undangan			100,00% %	0		100	100	
	4.05.15.051	Evaluasi Perda kabupaten Tulungagung oleh Komisi C DPRD Kabupaten Tulungagung tahap I								0	
	4.05.15.051.1		Mengevaluasi perda sesuai dengan perundang-undangan			100,00% %	0		100	100	
	4.05.15.052	Evaluasi Perda kabupaten Tulungagung oleh Komisi C DPRD Kabupaten Tulungagung tahap II								0	
	4.05.15.052.1		Mengevaluasi perda sesuai dengan perundang-undangan			100,00% %	0		100	100	
	4.05.15.053	Evaluasi Perda kabupaten Tulungagung oleh Komisi D DPRD Kabupaten Tulungagung tahap I								0	
	4.05.15.053.1		Mengevaluasi perda sesuai dengan perundang-undangan			100,00% %	0		100	100	
	4.05.15.054	Evaluasi Perda Kabupaten Tulungagung oleh Komisi D DPRD Kabupaten Tulungagung tahap II								0	

1	2	3	4	5	6	7	8	9	10	11	12
4.05.15.054.1			Mengevaluasi perda sesuai dengan perundang-undangan			100,00% %	0		100	100	0
4.05.15.055		Pengawasan program pembangunan dan pemerintahan oleh Komisi A DPRD Kabupaten Tulungagung									0
4.05.15.055.1			Kegiatan pengawasan program			100,00%	18		100	118	0
4.05.15.056		Pengawasan program pembangunan dan pemerintahan oleh Komisi B DPRD Kabupaten Tulungagung									0
4.05.15.056.1			Kegiatan pengawasan program			100,00% %	0		100	100	0
4.05.15.057		Pengawasan program pembangunan dan pemerintahan oleh Komisi C DPRD Kabupaten Tulungagung									0
4.05.15.057.1			Kegiatan pengawasan program			100,00% %	0		100	100	0
4.05.15.058		Pengawasan program pembangunan dan pemerintahan oleh Komisi D DPRD Kabupaten Tulungagung									0
4.05.15.058.1			Kegiatan pengawasan program			100,00% %	0		100	100	0
4.05.15.059		Kunjungan Kerja dalam rangka peningkatan kapasitas oleh Komisi A DPRD Kabupaten Tulungagung ke luar Jawa Tahap I									0
4.05.15.059.1			Laporan hasil kunjungan kerja			100,00% %	0		100	100	0
4.05.15.060		Kunjungan Kerja dalam rangka peningkatan kapasitas oleh Komisi A DPRD Kabupaten Tulungagung ke luar Jawa Tahap II									0
4.05.15.060.1			Laporan Hasil Kunjungan Kerja			100,00% %	69		100	169	0
4.05.15.061		Kunjungan Kerja dalam rangka peningkatan kapasitas oleh Komisi A DPRD Kabupaten Tulungagung ke luar Jawa Tahap III									0
4.05.15.061.1			Laporan Hasil Kunjungan Kerja			100,00% %	0		100	100	0
4.05.15.062		Kunjungan Kerja dalam rangka peningkatan kapasitas oleh Komisi B DPRD Kabupaten Tulungagung ke luar Jawa Tahap I									0
4.05.15.062.1			Laporan Hasil Kunjungan Kerja			100,00% %	0		100	100	0
4.05.15.065		Kunjungan Kerja dalam rangka peningkatan kapasitas oleh Komisi C DPRD Kabupaten Tulungagung ke luar Jawa Tahap I									0
4.05.15.065.1			Laporan Hasil Kunjungan Kerja			100,00% %	0		100	100	0
4.05.15.063		Kunjungan Kerja dalam rangka peningkatan kapasitas oleh Komisi B DPRD Kabupaten Tulungagung ke luar Jawa Tahap II									0
4.05.15.063.1			Laporan Hasil Kunjungan Kerja			100,00% %	0		100	100	0
4.05.15.064		Kunjungan Kerja dalam rangka peningkatan kapasitas oleh Komisi B DPRD Kabupaten Tulungagung ke luar Jawa Tahap III									0
4.05.15.064.1			Laporan Hasil Kunjungan Kerja			100,00% %	0		100	100	0
4.05.15.065		Kunjungan Kerja dalam rangka peningkatan kapasitas oleh Komisi C DPRD Kabupaten Tulungagung ke luar Jawa Tahap I									0
4.05.15.065.1			Laporan Hasil Kunjungan Kerja			100,00% %	0		100	100	0
4.05.15.066		Kunjungan Kerja dalam rangka peningkatan kapasitas oleh Komisi C DPRD Kabupaten Tulungagung ke luar Jawa Tahap II									0
4.05.15.066.1			Laporan Hasil Kunjungan Kerja			100,00% %	0		100	100	0
4.05.15.067		Kunjungan Kerja dalam rangka peningkatan kapasitas oleh Komisi C DPRD Kabupaten Tulungagung ke luar Jawa Tahap III									0
4.05.15.067.1			Laporan Hasil Kunjungan Kerja			100,00% %	0		100	100	0
4.05.15.068		Kunjungan Kerja dalam rangka peningkatan kapasitas oleh Komisi D DPRD Kabupaten Tulungagung ke luar Jawa Tahap I									0
4.05.15.068.1			Laporan Hasil Kunjungan Kerja			100,00% %	0		100	100	0
4.05.15.069		Kunjungan Kerja dalam rangka peningkatan kapasitas oleh Komisi D DPRD Kabupaten Tulungagung ke luar Jawa Tahap II									0
4.05.15.069.1			Laporan Hasil Kunjungan Kerja			100,00% %	0		100	100	0
4.05.15.070		Kunjungan Kerja dalam rangka peningkatan kapasitas oleh Komisi D DPRD Kabupaten Tulungagung ke luar Jawa Tahap III									0
4.05.15.070.1			Laporan Hasil Kunjungan Kerja			100,00% %	0		100	100	0
4.05.15.071		Koordinasi dan Konsultasi dalam rangka peningkatan kapasitas oleh Komisi A DPRD Kabupaten Tulungagung ke Jakarta tahap I									0
4.05.15.071.1			Laporan Hasil Koordinasi dan Konsultasi			100,00% %	0		100	100	0
4.05.15.072		Koordinasi dan Konsultasi dalam rangka peningkatan kapasitas oleh Komisi A DPRD Kabupaten Tulungagung ke Jakarta tahap II									0
4.05.15.072.1			Laporan Hasil Koordinasi dan Konsultasi			100,00% %	0		100	100	0
4.05.15.073		Koordinasi dan Konsultasi dalam rangka peningkatan kapasitas oleh Komisi A DPRD Kabupaten Tulungagung ke Jakarta tahap III									0
4.05.15.073.1			Laporan Hasil Koordinasi dan Konsultasi			100,00% %	0		100	100	0
4.05.15.074		Koordinasi dan Konsultasi dalam rangka peningkatan kapasitas oleh Komisi B DPRD Kabupaten Tulungagung ke Jakarta tahap I									0

1	2	3	4	5	6	7	8	9	10	11	12
4.05.15.074.1			Laporan Hasil Koordinasi dan Konsultasi			100,00% %	0		100	100	
4.05.15.075		Koordinasi dan Konsultasi dalam rangka peningkatan kapasitas oleh Komisi B DPRD Kabupaten Tulungagung ke Jakarta tahap II								0	
4.05.15.075.1			Laporan Hasil Koordinasi dan Konsultasi			100,00% %	0		100	100	
4.05.15.076		Koordinasi dan Konsultasi dalam rangka peningkatan kapasitas oleh Komisi B DPRD Kabupaten Tulungagung ke Jakarta tahap III								0	
4.05.15.076.1			Laporan Hasil Koordinasi dan Konsultasi			100,00% %	0		100	100	
4.05.15.077		Koordinasi dan Konsultasi dalam rangka peningkatan kapasitas oleh Komisi C DPRD Kabupaten Tulungagung ke Jakarta tahap I								0	
4.05.15.077.1			Laporan Hasil Koordinasi dan Konsultasi			100,00% %	0		100	100	
4.05.15.078		Koordinasi dan Konsultasi dalam rangka peningkatan kapasitas oleh Komisi C DPRD Kabupaten Tulungagung ke Jakarta tahap II								0	
4.05.15.078.1			Laporan Hasil Koordinasi dan Konsultasi			100,00% %	0		100	100	
4.05.15.079		Koordinasi dan Konsultasi dalam rangka peningkatan kapasitas oleh Komisi C DPRD Kabupaten Tulungagung ke Jakarta tahap III								0	
4.05.15.079.1			Laporan Hasil Koordinasi dan Konsultasi			100,00% %	0		100	100	
4.05.15.080		Koordinasi dan Konsultasi dalam rangka peningkatan kapasitas oleh Komisi D DPRD Kabupaten Tulungagung ke Jakarta tahap I								0	
4.05.15.080.1			Laporan Hasil Koordinasi dan Konsultasi			100,00% %	0		100	100	
4.05.15.081		Koordinasi dan Konsultasi dalam rangka peningkatan kapasitas oleh Komisi D DPRD Kabupaten Tulungagung ke Jakarta tahap II								0	
4.05.15.081.1			Laporan Koordinasi dan Konsultasi			100,00% %	0		100	100	
4.05.15.082		Koordinasi dan Konsultasi dalam rangka peningkatan kapasitas oleh Komisi D DPRD Kabupaten Tulungagung ke Jakarta tahap III								0	
4.05.15.082.1			Laporan Hasil Koordinasi dan Konsultasi			100,00% %	0		100	100	
4.05.15.083		Kunjungan Kerja dalam rangka peningkatan kapasitas oleh Komisi A DPRD Kabupaten Tulungagung ke Jawa Barat/Propinsi Banten tahap I								0	
4.05.15.083.1			Laporan Hasil Kunjungan Kerja			100,00% %	0		100	100	
4.05.15.084		Kunjungan Kerja dalam rangka peningkatan kapasitas oleh Komisi A DPRD Kabupaten Tulungagung ke Jawa Barat/Propinsi Banten tahap II								0	
4.05.15.084.1			Laporan Hasil Kunjungan Kerja			100,00% %	0		100	100	
4.05.15.085		Kunjungan Kerja dalam rangka peningkatan kapasitas oleh Komisi A DPRD Kabupaten Tulungagung ke Jawa Barat/Propinsi Banten tahap III								0	
4.05.15.085.1			Laporan Hasil Kunjungan Kerja			100,00% %	0		100	100	
4.05.15.086		Kunjungan Kerja dalam rangka peningkatan kapasitas oleh Komisi B DPRD Kabupaten Tulungagung ke Jawa Barat/Propinsi Banten tahap I								0	
4.05.15.086.1			Laporan Hasil Kunjungan Kerja			100,00% %	0		100	100	
4.05.15.087		Kunjungan Kerja dalam rangka peningkatan kapasitas oleh Komisi B DPRD Kabupaten Tulungagung ke Jawa Barat/Propinsi Banten tahap II								0	
4.05.15.087.1			Laporan Hasil Kunjungan Kerja			100,00% %	0		100	100	
4.05.15.088		Kunjungan Kerja dalam rangka peningkatan kapasitas oleh Komisi B DPRD Kabupaten Tulungagung ke Jawa Barat/Propinsi Banten tahap III								0	
4.05.15.088.1			Laporan Hasil Kunjungan Kerja			100,00% %	0		100	100	
4.05.15.089		Kunjungan Kerja dalam rangka peningkatan kapasitas oleh Komisi C DPRD Kabupaten Tulungagung ke Jawa Barat/Propinsi Banten tahap I								0	
4.05.15.089.1			Laporan Hasil Kunjungan Kerja			100,00% %	0		100	100	
4.05.15.090		Kunjungan Kerja dalam rangka peningkatan kapasitas oleh Komisi C DPRD Kabupaten Tulungagung ke Jawa Barat/Propinsi Banten tahap II								0	
4.05.15.090.1			Laporan Hasil Kunjungan Kerja			100,00% %	0		100	100	
4.05.15.091		Kunjungan Kerja dalam rangka peningkatan kapasitas oleh Komisi C DPRD Kabupaten Tulungagung ke Jawa Barat/Propinsi Banten tahap III								0	
4.05.15.091.1			Laporan Hasil Kunjungan Kerja			100,00% %	0		100	100	



1	2	3	4	5	6	7	8	9	10	11	12
4.05.15.092	Kunjungan Kerja dalam rangka peningkatan kapasitas oleh Komisi D DPRD Kabupaten Tulungagung ke Jawa Barat/Propinsi Banten tahap I									0	
4.05.15.092.1		Laporan Hasil Kunjungan Kerja				100,00% %	0		100	100	
4.05.15.093	Kunjungan Kerja dalam rangka peningkatan kapasitas oleh Komisi D DPRD Kabupaten Tulungagung ke Jawa Barat/Propinsi Banten tahap II									0	
4.05.15.093.1		Laporan Hasil Kunjungan Kerja				100,00% %	0		100	100	
4.05.15.094	Kunjungan Kerja dalam rangka peningkatan kapasitas oleh Komisi D DPRD Kabupaten Tulungagung ke Jawa Barat/Propinsi Banten tahap III									0	
4.05.15.094.1		Laporan Hasil Kunjungan Kerja				100,00% %	0		100	100	
4.05.15.095	Kunjungan Kerja dalam rangka peningkatan kapasitas oleh Komisi A DPRD Kabupaten Tulungagung ke Jawa Timur tahap I									0	
4.05.15.095.1		Laporan Hasil Kunjungan Kerja				100,00% %	0		100	100	
4.05.15.096	Kunjungan Kerja dalam rangka peningkatan kapasitas oleh Komisi A DPRD Kabupaten Tulungagung ke Jawa Timur tahap II									0	
4.05.15.096.1		Laporan Hasil Kunjungan Kerja				100,00% %	0		100	100	
4.05.15.097	Kunjungan Kerja dalam rangka peningkatan kapasitas oleh Komisi A DPRD Kabupaten Tulungagung ke Jawa Timur tahap III									0	
4.05.15.097.1		Laporan Hasil Kunjungan Kerja				100,00% %	0		100	100	
4.05.15.099	Kunjungan Kerja dalam rangka peningkatan kapasitas oleh Komisi B DPRD Kabupaten Tulungagung ke Jawa Timur tahap I									0	
4.05.15.099.1		Laporan Hasil Kunjungan Kerja				100,00% %	0		100	100	
4.05.15.100	Kunjungan Kerja dalam rangka peningkatan kapasitas oleh Komisi B DPRD Kabupaten Tulungagung ke Jawa Timur tahap II									0	
4.05.15.100.1		Laporan Hasil Kunjungan Kerja				100,00% %	0		100	100	
4.05.15.101	Kunjungan Kerja dalam rangka peningkatan kapasitas oleh Komisi B DPRD Kabupaten Tulungagung ke Jawa Timur tahap III									0	
4.05.15.101.1		Laporan Hasil Kunjungan Kerja				100,00% %	0		100	100	
4.05.15.103	Kunjungan Kerja dalam rangka peningkatan kapasitas oleh Komisi C DPRD Kab. Tulungagung ke Jawa Timur tahap I									0	
4.05.15.103.1		Laporan Hasil Kunjungan Kerja				100,00% %	0		100	100	
4.05.15.104	Kunjungan Kerja dalam rangka peningkatan kapasitas oleh Komisi C DPRD Kab. Tulungagung ke Jawa Timur tahap II									0	
4.05.15.104.1		Laporan Hasil Kunjungan Kerja				100,00% %	0		100	100	
4.05.15.105	Kunjungan Kerja dalam rangka peningkatan kapasitas oleh Komisi C DPRD Kab. Tulungagung ke Jawa Timur tahap III									0	
4.05.15.105.1		Laporan Hasil Kunjungan Kerja				100,00% %	0		100	100	
4.05.15.107	Kunjungan Kerja dalam rangka peningkatan kapasitas oleh Komisi D DPRD Kabupaten Tulungagung ke Jawa Timur tahap I									0	
4.05.15.107.1		Laporan Hasil Kunjungan Kerja				100,00% %	0		100	100	
4.05.15.108	Kunjungan Kerja dalam rangka peningkatan kapasitas oleh Komisi D DPRD Kabupaten Tulungagung ke Jawa Timur tahap II									0	
4.05.15.108.1		Laporan Hasil Kunjungan Kerja				100,00% %	0		100	100	
4.05.15.109	Kunjungan Kerja dalam rangka peningkatan kapasitas oleh Komisi D DPRD Kabupaten Tulungagung ke Jawa Timur tahap III									0	
4.05.15.109.1		Laporan Hasil Kunjungan Kerja				100,00% %	0		100	100	
4.05.15.111	Kunjungan Kerja dalam rangka peningkatan kapasitas oleh Komisi A DPRD Kabupaten Tulungagung ke Jawa Tengah tahap I									0	
4.05.15.111.1		Laporan Hasil Kunjungan Kerja				100,00% %	0		100	100	
4.05.15.112	Kunjungan Kerja dalam rangka peningkatan kapasitas oleh Komisi A DPRD Kabupaten Tulungagung ke Jawa Tengah tahap II									0	
4.05.15.112.1		Laporan Hasil Kunjungan Kerja				100,00% %	0		100	100	
4.05.15.114	Kunjungan Kerja dalam rangka peningkatan kapasitas oleh Komisi B DPRD Kabupaten Tulungagung ke Jawa Tengah tahap I									0	
4.05.15.114.1		Laporan Hasil Kunjungan Kerja				100,00% %	0		100	100	
4.05.15.115	Kunjungan Kerja dalam rangka peningkatan kapasitas oleh Komisi B DPRD Kabupaten Tulungagung ke Jawa Tengah tahap II									0	
4.05.15.115.1		Laporan Hasil Kunjungan Kerja				100,00% %	0		100	100	
4.05.15.117	Kunjungan Kerja dalam rangka peningkatan kapasitas oleh Komisi C DPRD Kabupaten Tulungagung ke Jawa Tengah tahap I									0	
4.05.15.117.1		Laporan Hasil Kunjungan Kerja				100,00% %	0		100	100	

1	2	3	4	5	6	7	8	9	10	11	12
4.05.15.118	Kunjungan Kerja dalam rangka peningkatan kapasitas oleh Komisi C DPRD Kabupaten Tulungagung ke Jawa Tengah tahap II									0	
4.05.15.118.1		Laporan Hasil Kunjungan Kerja				100,00% %	0		100	100	
4.05.15.120	Kunjungan Kerja dalam rangka peningkatan kapasitas oleh Komisi D DPRD Kabupaten Tulungagung ke Jawa Tengah tahap I									0	
4.05.15.120.1		Laporan Hasil Kunjungan Kerja				100,00% %	0		100	100	
4.05.15.121	Kunjungan Kerja dalam rangka peningkatan kapasitas oleh Komisi D DPRD Kabupaten Tulungagung ke Jawa Tengah tahap II									0	
4.05.15.121.1		Laporan Hasil Kunjungan Kerja				100,00% %	0		100	100	
4.05.15.123	Workshop DPRD Kabupaten Tulungagung Tahap I									0	
4.05.15.123.1		Peningkatan kapasitas				100,00% %	0		100	100	
4.05.15.125	Koordinasi dan Konsultasi dalam rangka peningkatan kapasitas Badan Anggaran DPRD Kabupaten Tulungagung tahap I									0	
4.05.15.125.1		Bahan untuk menyusun kebijakan				100,00% %	0		100	100	
4.05.15.126	Koordinasi dan Konsultasi dalam rangka peningkatan kapasitas Badan Anggaran DPRD Kabupaten Tulungagung tahap II									0	
4.05.15.126.1		Bahan untuk menyusun kebijakan				100,00% %	0		100	100	
4.05.15.127	Koordinasi dan Konsultasi dalam rangka peningkatan kapasitas Badan Anggaran DPRD Kabupaten Tulungagung tahap III									0	
4.05.15.127.1		Bahan untuk penyusunan kebijakan				100,00% %	0		100	100	
4.05.15.128	Kunjungan Kerja dalam rangka peningkatan kapasitas Badan Musyawarah DPRD Kabupaten Tulungagung tahap I									0	
4.05.15.128.1		Terpenuhinya perubahan Tata Tertib DPRD				100,00% %	73			73	
4.05.15.129	Kunjungan Kerja dalam rangka peningkatan kapasitas Badan Musyawarah DPRD Kabupaten Tulungagung tahap II									0	
4.05.15.129.1		Terpenuhinya perubahan Tata Tertib DPRD				100,00% %	0			0	
4.05.15.130	Kunjungan Kerja dalam rangka peningkatan kapasitas Badan Kehormatan DPRD Kabupaten Tulungagung tahap I									0	
4.05.15.130.1		Bahan untuk menyusun kebijakan				100,00% %	0			0	
4.05.15.131	Kunjungan Kerja dalam rangka peningkatan kapasitas Badan Kehormatan DPRD Kabupaten Tulungagung tahap II									0	
4.05.15.131.1		Bahan untuk menyusun kebijakan				100,00% %	0			0	
4.05.15.132	Kunjungan Kerja dalam rangka peningkatan kapasitas Badan Kehormatan DPRD Kabupaten Tulungagung tahap III									0	
4.05.15.132.1		Bahan untuk menyusun kebijakan				100,00% %	0			0	
4.05.15.133	Koordinasi dan Konsultasi dalam rangka peningkatan kapasitas Badan Legislasi DPRD Kabupaten Tulungagung tahap I									0	
4.05.15.133.1		Bahan untuk menyusun kebijakan				100,00% %	0			0	
4.05.15.134	Koordinasi dan Konsultasi dalam rangka peningkatan kapasitas Badan Legislasi DPRD Kabupaten Tulungagung tahap II									0	
4.05.15.134.1		Bahan untuk menyusun kebijakan				100,00% %	0			0	
4.05.15.135	Koordinasi dan Konsultasi dalam rangka peningkatan kapasitas Badan Legislasi DPRD Kabupaten Tulungagung tahap III									0	
4.05.15.135.1		Bahan untuk menyusun kebijakan				100,00% %	0			0	
4.05.15.136	Pembahasan Perubahan KUA-PPAS Tahun Anggaran 2017 oleh Badan Anggaran DPRD Kabupaten Tulungagung bersama TAPD									0	
4.05.15.136.1		Penyusunan Perubahan Anggaran tahun 2017				100,00% %	0		100	100	
4.05.15.137	Pembahasan Perubahan APBD Tahun Anggaran 2017 oleh Badan Anggaran DPRD Kabupaten Tulungagung bersama TAPD									0	
4.05.15.137.1		Penyusunan Perubahan Anggaran tahun 2017				100,00% %	0		100	100	
4.05.15.138	Pembahasan KUA-PPAS Tahun Anggaran 2018 oleh Badan Anggaran DPRD Kabupaten Tulungagung bersama TAPD									0	
4.05.15.138.1		Penyusunan Anggaran tahun 2018				100,00% %	0		100	100	
4.05.15.139	Pembahasan APBD Tahun Anggaran 2018 oleh Badan Anggaran DPRD Kabupaten Tulungagung bersama TAPD									0	
4.05.15.139.1		Penyusunan Anggaran tahun 2018				100,00% %	0		100	100	
4.05.15.140	Pembahasan Laporan pertanggungjawaban Bupati Tulungagung Tahap I									0	
4.05.15.140.1		Hasil laporan pertanggung jawaban				100,00% %	0		100	100	
4.05.15.141	Penyediaan Tenaga Ahli DPRD Kabupaten Tulungagung									0	
4.05.15.141.1		Jumlah peserta yang mengikuti seleksi tenaga ahli				100,00% %	42		100	142	
4.05.15.142	Kegiatan Reses DPRD Kabupaten Tulungagung Tahap I									0	
4.05.15.142.1		Terjaringnya aspirasi masyarakat				100,00%	85		100	185	

1	2	3	4	5	6	7	8	9	10	11	12
4.05.15.143		Sosialisasi Fungsi DPRD oleh DPRD Kabupaten Tulungagung Tahap I								0	
4.05.15.143.1			Terwujudnya penyebaran informasi dan penyerapan aspirasi masyarakat			100,00% %	0		100	100	
4.05.15.144		Sosialisasi Fungsi DPRD oleh DPRD Kabupaten Tulungagung Tahap II								0	
4.05.15.144.1			Terwujudnya penyebaran informasi dan penyerapan aspirasi masyarakat			100,00% %	0			0	
4.05.15.145		Penjaringan Aspirasi Masyarakat melalui kegiatan Olah Raga Tahap I								0	
4.05.15.145.1			Terjaringnya aspirasi masyarakat			100,00% %	0		100	100	
4.05.15.146		Penjaringan Aspirasi Masyarakat melalui kegiatan Olah Raga Tahap II								0	
4.05.15.146.1			Terjaringnya aspirasi masyarakat			100,00% %	0		100	100	
4.05.15.147		Penjaringan Aspirasi Masyarakat melalui Pagelaran Seni Budaya Tradisional								0	
4.05.15.147.1			Terjaringnya aspirasi masyarakat			100,00% %	0		100	100	
4.05.15.148		Penjaringan Aspirasi Masyarakat melalui Publik Hearing								0	
4.05.15.148.1			Terjaringnya aspirasi masyarakat			100,00% %	0			0	
4.05.15.149		Penjaringan Aspirasi Masyarakat melalui Perayaan Hari Besar Agama								0	
4.05.15.149.1			Penjaringan aspirasi masyarakat			100,00% %	0		100	100	
4.05.15.150		Kunjungan Kerja dalam rangka peningkatan kapasitas Badan Musyawarah DPRD Kabupaten Tulungagung tahap III								0	
4.05.15.150.1			Terpenuhinya perubahan Tata Tertib DPRD			100,00% %	0			0	
4.05.15.151		Pembahasan Tata Tertib DPRD Kabupaten Tulungagung Oleh Pansus DPRD Kabupaten Tulungagung								0	
4.05.15.151.1			Terpenuhinya perubahan tata tertib DPRD			100,00% %	0			0	
4.05.15.152		Penjaringan Aspirasi Masyarakat melalui Tokoh Pemuka Masyarakat								0	
4.05.15.152.1			Terjaringnya aspirasi masyarakat			100,00% %	0		100	100	
4.05.15.153		Kajian Perhitungan harga sewa Rumah Dinas Ketua, Wakil Ketua dan Anggota DPRD Kabupaten Tulungagung								0	
4.05.15.153.1			Penyesuaian Tunjangan Perumahan DPRD			100,00% %	63			63	
4.05.15.154		Koordinasi dan Konsultasi dalam rangka peningkatan kapasitas oleh Komisi A DPRD Kabupaten Tulungagung ke Jakarta tahap IV								0	
4.05.15.154.1			Laporan Hasil Koordinasi dan Konsultasi			100,00% %	0			0	
4.05.15.155		Koordinasi dan Konsultasi dalam rangka peningkatan kapasitas oleh Komisi B DPRD Kabupaten Tulungagung ke Jakarta tahap IV								0	
4.05.15.155.1			Laporan Hasil Koordinasi dan Konsultasi			100,00% %	0			0	
4.05.15.156		Koordinasi dan Konsultasi dalam rangka peningkatan kapasitas oleh Komisi C DPRD Kabupaten Tulungagung ke Jakarta tahap IV								0	
4.05.15.156.1			Laporan Hasil Koordinasi dan Konsultasi			100,00% %	0			0	
4.05.15.157		Koordinasi dan Konsultasi dalam rangka peningkatan kapasitas oleh Komisi D DPRD Kabupaten Tulungagung ke Jakarta tahap IV								0	
4.05.15.157.1			Laporan Hasil Koordinasi dan Konsultasi			100,00% %	0			0	
4.05.15.158		Kunjungan Kerja dalam rangka peningkatan kapasitas oleh Komisi A DPRD Kabupaten Tulungagung ke Jawa Barat/Propinsi Banten tahap IV								0	
4.05.15.158.1			Laporan Hasil Kunjungan Kerja			100,00% %	0			0	
4.05.15.159		Kunjungan Kerja dalam rangka peningkatan kapasitas oleh Komisi B DPRD Kabupaten Tulungagung ke Jawa Barat/Propinsi Banten tahap IV								0	
4.05.15.159.1			Laporan Hasil Kunjungan Kerja			100,00% %	0			0	
4.05.15.160		Kunjungan Kerja dalam rangka peningkatan kapasitas oleh Komisi C DPRD Kabupaten Tulungagung ke Jawa Barat/Propinsi Banten tahap IV								0	
4.05.15.160.1			Laporan Hasil Kunjungan Kerja			100,00% %	0			0	
4.05.15.161		Kunjungan Kerja dalam rangka peningkatan kapasitas oleh Komisi D DPRD Kabupaten Tulungagung ke Jawa Barat/Propinsi Banten tahap IV								0	
4.05.15.161.1			Laporan Hasil Kunjungan Kerja			100,00% %	0			0	

1	2	3	4	5	6	7	8	9	10	11	12
4.05.15.162	Kunjungan Kerja dalam rangka peningkatan kapasitas oleh Komisi A DPRD Kabupaten Tulungagung ke luar Jawa Tahap IV									0	
4.05.15.162.1		Laporan Hasil Kunjungan Kerja				100,00% %	0			0	
4.05.15.163	Kunjungan Kerja dalam rangka peningkatan kapasitas oleh Komisi A DPRD Kabupaten Tulungagung ke luar Jawa Tahap V									0	
4.05.15.163.1		Laporan Hasil Kunjungan Kerja				100,00% %	0			0	
4.05.15.164	Kunjungan Kerja dalam rangka peningkatan kapasitas oleh Komisi A DPRD Kabupaten Tulungagung ke luar Jawa Tahap VI									0	
4.05.15.164.1		Laporan Hasil Kunjungan Kerja				100,00% %	0			0	
4.05.15.165	Kunjungan Kerja dalam rangka peningkatan kapasitas oleh Komisi B DPRD Kabupaten Tulungagung ke luar Jawa Tahap IV									0	
4.05.15.165.1		Laporan Hasil Kunjungan Kerja				100,00% %	0			0	
4.05.15.166	Kunjungan Kerja dalam rangka peningkatan kapasitas oleh Komisi B DPRD Kabupaten Tulungagung ke luar Jawa Tahap V									0	
4.05.15.166.1		Laporan Hasil Kunjungan Kerja				100,00% %	0			0	
4.05.15.167	Kunjungan Kerja dalam rangka peningkatan kapasitas oleh Komisi B DPRD Kabupaten Tulungagung ke luar Jawa Tahap VI									0	
4.05.15.167.1		Laporan Hasil Kunjungan Kerja				100,00% %	0			0	
4.05.15.168	Kunjungan Kerja dalam rangka peningkatan kapasitas oleh Komisi C DPRD Kabupaten Tulungagung ke luar Jawa Tahap IV									0	
4.05.15.168.1		Laporan hasil Kunjungan Kerja				100,00% %	0			0	
4.05.15.169	Kunjungan Kerja dalam rangka peningkatan kapasitas oleh Komisi C DPRD Kabupaten Tulungagung ke luar Jawa Tahap V									0	
4.05.15.169.1		Laporan Hasil Kunjungan Kerja				100,00% %	0			0	
4.05.15.170	Kunjungan Kerja dalam rangka peningkatan kapasitas oleh Komisi C DPRD Kabupaten Tulungagung ke luar Jawa Tahap VI									0	
4.05.15.170.1		Laporan Hasil Kunjungan Kerja				100,00% %	0			0	
4.05.15.171	Kunjungan Kerja dalam rangka peningkatan kapasitas oleh Komisi D DPRD Kabupaten Tulungagung ke luar Jawa Tahap IV									0	
4.05.15.171.1		Laporan Hasil Kunjungan Kerja				100,00% %	0			0	
4.05.15.172	Kunjungan Kerja dalam rangka peningkatan kapasitas oleh Komisi D DPRD Kabupaten Tulungagung ke luar Jawa Tahap V									0	
4.05.15.172.1		Laporan Hasil Kunjungan Kerja				100,00% %	0			0	
4.05.15.173	Kunjungan Kerja dalam rangka peningkatan kapasitas oleh Komisi D DPRD Kabupaten Tulungagung ke luar Jawa Tahap VI									0	
4.05.15.173.1		Laporan Hasil Kunjungan Kerja				100,00% %	0			0	
4.05.15.174	Kunjungan Kerja dalam rangka peningkatan kapasitas oleh Komisi A DPRD Kabupaten Tulungagung ke Jawa Tengah Tahap III									0	
4.05.15.174.1		Laporan Hasil Kunjungan Kerja				100,00% %	0			0	
4.05.15.175	Kunjungan Kerja dalam rangka peningkatan kapasitas oleh Komisi A DPRD Kabupaten Tulungagung ke Jawa Tengah Tahap IV									0	
4.05.15.175.1		Laporan Hasil Kunjungan Kerja				100,00% %	0			0	
4.05.15.176	Kunjungan Kerja dalam rangka peningkatan kapasitas oleh Komisi B DPRD Kabupaten Tulungagung ke Jawa Tengah Tahap III									0	
4.05.15.176.1		Laporan Hasil Kunjungan Kerja				100,00% %	0			0	
4.05.15.177	Kunjungan Kerja dalam rangka peningkatan kapasitas oleh Komisi B DPRD Kabupaten Tulungagung ke Jawa Tengah Tahap IV									0	
4.05.15.177.1		Laporan Hasil Kunjungan Kerja				100,00% %	0			0	
4.05.15.178	Kunjungan Kerja dalam rangka peningkatan kapasitas oleh Komisi C DPRD Kabupaten Tulungagung ke Jawa Tengah Tahap III									0	
4.05.15.178.1		Laporan Hasil Kunjungan Kerja				100,00% %	0			0	
4.05.15.179	Kunjungan Kerja dalam rangka peningkatan kapasitas oleh Komisi C DPRD Kabupaten Tulungagung ke Jawa Tengah Tahap IV									0	
4.05.15.179.1		Laporan Hasil Kunjungan Kerja				100,00% %	0			0	
4.05.15.180	Kunjungan Kerja dalam rangka peningkatan kapasitas oleh Komisi D DPRD Kabupaten Tulungagung ke Jawa Tengah Tahap III									0	
4.05.15.180.1		Laporan Hasil Kunjungan Kerja				100,00% %	0			0	
4.05.15.181	Kunjungan Kerja dalam rangka peningkatan kapasitas oleh Komisi D DPRD Kabupaten Tulungagung ke Jawa Tengah Tahap IV									0	
4.05.15.181.1		Laporan Hasil Kunjungan Kerja				100,00% %	0			0	
4.05.15.182	Kunjungan Kerja dalam rangka peningkatan kapasitas oleh Komisi A DPRD Kabupaten Tulungagung ke Jawa Timur tahap IV									0	
4.05.15.182.1		Laporan Hasil Kunjungan Kerja				100,00% %	0			0	

1	2	3	4	5	6	7	8	9	10	11	12
4.05.15.183	Kunjungan Kerja dalam rangka peningkatan kapasitas oleh Komisi B DPRD Kabupaten Tulungagung ke Jawa Timur tahap IV									0	
4.05.15.183.1		Laporan hasil Kunjungan Kerja				100,00% %	0			0	
4.05.15.184	Kunjungan Kerja dalam rangka peningkatan kapasitas oleh Komisi C DPRD Kabupaten Tulungagung ke Jawa Timur tahap IV									0	
4.05.15.184.1		Laporan hasil Kunjungan Kerja				100,00% %	0			0	
4.05.15.185	Kunjungan Kerja dalam rangka peningkatan kapasitas oleh Komisi D DPRD Kabupaten Tulungagung ke Jawa Timur tahap IV									0	
4.05.15.185.1		Laporan Hasil Kunjungan Kerja				100,00% %	0			0	
4.05.15.186	Koordinasi dan Konsultasi dalam rangka peningkatan kapasitas Badan Anggaran DPRD Kabupaten Tulungagung Tahap IV									0	
4.05.15.186.1		Bahan untuk menyusun kebijakan				100,00% %	0			0	
4.05.15.187	Kunjungan Kerja dalam rangka peningkatan kapasitas Badan Musyawarah DPRD Kabupaten Tulungagung Tahap IV									0	
4.05.15.187.1		Terpenuhinya perubahan Tata Tertib DPRD				100,00% %	0			0	
4.05.15.188	Kunjungan Kerja dalam rangka peningkatan kapasitas Badan Kehormatan DPRD Kabupaten Tulungagung Tahap IV									0	
4.05.15.188.1		Bahan untuk menyusun kebijakan				100,00% %	0			0	
4.05.15.189	Koordinasi dan Konsultasi dalam rangka peningkatan kapasitas Badan Legislasi DPRD Kabupaten Tulungagung Tahap IV									0	
4.05.15.189.1		Bahan untuk menyusun kebijakan				100,00% %	0			0	
	Penyampaian misi dan visi Calon Bupati dan Wakil Bupati Tulungagung masa bhakti 2018-2022								100	100	
	Pelantikan Bupati dan Wakil Bupati Tulungagung masa Bhakti 2018-2022								100	100	
30	Bagian Administrasi Pemerintahan									0	
4.00.4.	OTONOMI DAERAH, PEMERINTAHAN UMUM, ADMINISTRASI KEUANGAN DAERAH, PERANGKAT DAERAH, KEPEGAWAIAN DAN PERSANDIAN									0	
4.00.4.00.01.02.01.	PROGRAM PELAYANAN ADMINISTRASI PERKANTORAN									0	
4.00.4.00.01.02.01.002.	Penyediaan Jasa Komunikasi, Sumber Daya Air dan Listrik	Frekwensi Pembayaran Biaya Internet dan Koran Bulanan	0	1	1	1	1	12 bl			
4.00.4.00.01.02.01.007.	Penyediaan Jasa Administrasi Keuangan	% Pembayaran Honorarium Kepada Tenaga Honorer	1	1	1	1	1	12 bl			
4.00.4.00.01.02.01.010.	Penyediaan Alat Tulis Kantor	Frekwensi Penyediaan Alat Tulis Kantor	0	0	2 Bulan	12 Bulan	6	12 bl			
4.00.4.00.01.02.01.011.	Penyediaan Barang Cetak dan Pengadaan	Frekwensi Penyediaan Amplop dan Stop Map Dinas	0	0	12 Bulan	12 Bulan	1	12 bl			
4.00.4.00.01.02.01.017.	Penyediaan Makanan dan Minuman	% Terlaksananya Rapat-rapat	0	0,8	0,8	0,79682171	0,99602713	23 kali			
4.00.4.00.01.02.01.018.	Rapat-Rapat Koordinasi dan Konsultasi ke Luar Daerah	% Pelaksanaan Rapat-rapat Koordinasi dan Konsultasi ke Luar Daerah	1	1	1	0,99792587	0,99792587	45 kali			
4.00.4.00.01.02.02.	PROGRAM PENINGKATAN SARANA DAN PRASARANA APARATUR									0	
4.00.4.00.01.02.02.009.	Pengadaan Mebeleur	% Penyediaan Mebeleur	0	0,8	0,8	0,8	1	40 hari			
4.00.4.00.01.02.02.012.	Pengadaan Peralatan dan Perlengkapan Kantor	% penyediaan peralatan kantor	0	1	1	1	1	12 buah			
4.00.4.00.01.02.02.018.	Pemeliharaan Rutin/Berkala Kendaraan Dinas/Operasional	% Pemeliharaan Kendaraan Dinas/Operasional secara rutin/berkala	1	0,85	0,85	0,84646381	0,99583978	12 bl			
4.00.4.00.01.02.05.	PROGRAM PENINGKATAN KAPASITAS SUMBER DAYA APARATUR									0	
4.00.4.00.01.02.05.009.	Fasilitasi, Sosialisasi dan Pembinaan Aparatur Pemerintahan Desa, Kelurahan dan Kecamatan di Kabupaten Tulungagung	% produk hukum terkait desa yang disosialisasikan kepada Pemerintah Kecamatan dan Desa	1	1	1	1	1	257 org			
4.00.4.00.01.02.06.	PROGRAM PENINGKATAN PENGEMBANGAN SISTEM PELAPORAN CAPAIAN KINERJA DAN KEUANGAN									0	
4.00.4.00.01.02.06.001.	Penyusunan Perencanaan Program dan Laporan Kinerja SKPD	% Penyusunan Laporan Kinerja SKPD	0	0,8	0,8	0,8	1	3 dok			
4.00.01.4.00.01.02.15.	PROGRAM PENINGKATAN PELAYANAN KEDINASAN KEPALA DAERAH / WAKIL KEPALA DAERAH									0	

1	2	3	4	5	6	7	8	9	10	11	12
	4.00.01.4.00.01.02.15.005.	Penerimaan Kunjungan Kerja Pejabat Negara/Departemen/Lembaga Pemerintah Non Departemen/Luar Negeri	Jumlah Kunjungan Kerja dari Daerah Lain	12 Kab	20 Kunj.	19 Kunj.	19 Kunj.	1	23 kunjungan		
	4.00.01.4.00.01.02.15.006.	Penunjang Administrasi Penyelenggaraan Pemerintah Daerah	% Partisipasi Daerah dalam Agenda Program APKASI dan FORSESDASI	1	0,9	0,9	0,9	1	2 kali		
	4.00.01.4.00.01.02.21.	PROGRAM PENINGKATAN SISTEM PENGAWASAN INTERNAL DAN PENGENDALIAN PELAKSANAAN KEBIJAKAN KDH								0	
	4.00.01.4.00.01.02.21.001.	Percepatan Penerapan Penyelenggaraan Pelayanan Administrasi Terpadu Kecamatan (PATEN) Tahun 2017	% kecamatan yang menyelenggarakan PATEN sesuai pedoman	1	0,8	1	1	1	19 kec		
	4.00.01.4.00.01.02.21.002.	Sinergitas Kinerja Camat dalam Penyelenggaraan Urusan Pemerintahan	% kecamatan yang tertib administrasi penyelenggaraan pemerintahan	1	0,85	1	1	1		1,85	1,85
	4.00.01.4.00.01.02.21.003.	Koordinasi dan Fasilitasi Penelusuran Batas Wilayah Administrasi Pemerintahan	% Pemasangan Pilar Batas Wilayah Administrasi (Pabu)	1	0,8	1	1	1	1 MOU		
	4.00.01.4.00.01.02.21.004.	Penegasan Batas Desa di Kabupaten Tulungagung	% Pemasangan Pilar Batas Desa	0	1	1	1	1		2	
			Jumlah Pilar Batas Desa yang dipasang	0	33 Desa, 150 pilar	13 Desa, 65 pilar	13 Desa, 65 pilar				
			Jumlah kecamatan yang ditetapkan batas desanya	0	2 Kec	1 Kec	1 Kec				
	4.00.01.4.00.01.02.21.005.	Koordinasi, Fasilitasi dan Monitoring Penyelenggaraan Pemilukada Tahun 2018	Frekwensi Sosialisasi Pemilukada	0	0	1 kali	1 kali	1	6 SK		
	4.00.01.4.00.01.02.21.006.	Pengendalian Kasus pada Wilayah Pemerintahan dibawahnya	% penyelesaian kasus terkait aparat pemerintah Kecamatan dan Desa	1	0,7	0,8	0,6666	0,83325	30 kali		
	4.00.01.4.00.01.02.21.007.	Fasilitasi dan Koordinasi kepada Panitia Pilkades untuk Biaya Pemilihan Kepala Desa (DPT)	Jumlah Desa Penyelenggara Pilkades Serentak	13 Desa		0	2 Desa	4 Desa	1		
	4.00.01.4.00.01.02.21.008.	Identifikasi dan Inventarisasi Aparatur Pemerintah Desa dalam rangka pengelolaan Data Base Kepala Desa dan Perangkat Desa	Jumlah Cetak Buku Data Base Kepala Desa dan Perangkat Desa			1	80 Buku	80 Buku	1		
	4.00.01.4.00.01.02.21.009.	Penerapan Struktur Organisasi Tata Kerja Pemerintahan Desa	Jumlah sosialisasi kepada Kepala Desa dan Perangkat Desa			2 Kali	2 Kali	1			
	4.00.01.4.00.01.02.21.010.	Optimalisasi Peran Kecamatan untuk Peningkatan Kapasitas Desa	Jumlah Sosialisasi Optimalisasi Peran Kecamatan untuk Peningkatan Kapasitas Desa	1		2 Kali	2 Kali	1			
	4.00.01.4.00.01.02.21.011.	Pembinaan dan Pengembangan Aoratur Kecamatan dan Kelurahan	Jumlah Sosialisasi dalam rangka Pembinaan dan Pengembangan Aoratur Kecamatan dan Kelurahan			1 Kali	1 Kali	1			
	4.00.01.4.00.01.02.21.012.	Monitoring, Pengawasan dan Evaluasi Penyelenggaraan Kecamatan dan Kelurahan	Frekwensi Monitoring, Pengawasan dan Evaluasi Penyelenggaraan Kecamatan dan Kelurahan			2 Kali	2 Kali	1	5 kali		
	4.00.01.4.00.01.02.21.013.	Penyusunan Laporan Penyelenggaraan Pemerintahan Daerah (LPPD) Tahun 2016 dalam rangka Evaluasi Kinerja Pemerintahan Daerah (EKPPD) Tahun 2017	Jumlah Cetak Buku LPPD			10 Eks	10 Eks	0	10 eks		
	4.00.01.4.00.01.02.21.014.	Inventarisasi Nama-Nama Rupa Bumi	% penetapan nama-nama rupa bumi di wilayah kecamatan	1	1	1	1	1	1 kec		
31		Bagian Administrasi Kesejahteraan Masyarakat								0	
	4,21	Program Peningkatan Sistem Pengawasan Internal dan pengendalian Pelaksanaan Kebijakan KDH								0	
	4.06.21.119	Beasiswa bagi siswa berprestasi dari keluarga kurang mampu								0	
	4.06.21.119.1		siswa (orang)			0	0 Orang	121		121	
	4.06.21.114	Fasilitasi dan koordinasi pengembangan kultur kemasyarakatan di Kab. Tulungagung								0	
	4.06.21.114.1		Rakor (orang)			396	1056 Orang	1004		1400	
	4.06.21.116	Fasilitasi organisasi wanita di Kab. Tulungagung								0	
	4.06.21.116.1		Pembinaan dan Upacara Hari Ibu (orang)			100	1000 Orang	1400		1500	
	4.06.21.108	Koordinasi dan Fasilitasi Bencana dan Kerawanan Sosial di Kab. Tulungagung								0	
	4.06.21.108.1		Korban bencana dan masvarakat tidak mampu			206	206 Orang	701		907	
	4.06.21.109	Koordinasi dan Fasilitasi Palang Merah Indonesia (PMI) di Kab. Tulungagung								0	
	4.06.21.109.1		Anggota PMR (orang)			300	300 Orang	400		700	
	4.06.21.112	Koordinasi tim pembina UKS di Kab. Tulungagung								0	
	4.06.21.112.1		Kader UKS			300	300 Orang	300		600	
	4.06.21.113	Pemberdayaan kepada pendidik non formal								0	
	4.06.21.113.1		Pembinaan guru ngaji (orang)			1500	1500 Orang	1500		3000	
	4.06.21.120	Pemberdayaan kepada pengurus Badan Amil Zakat (BAZ) Kabupaten								0	
	4.06.21.120.1		pembinaan UPZ (orang)				1000 Orang	500		500	

1	2	3	4	5	6	7	8	9	10	11	12
	4.06.21.105	Pemberdayaan Olahraga melalui senam kesegaran jasmani bagi karyawan/karyawati dan masyarakat kab.								0	
	4.06.21.105.1		senam (orang)		5000	5000 Orang	5000			10000	
	4.06.21.117	Pemberdayaan Olahraga senam kesegaran jasmani bagi ibu PKK se-Kab. Tulungagung								0	
	4.06.21.117.1		senam (orang)		200	2000 Orang	200			400	
	4.06.21.106	Pembinaan dan Pemberdayaan pengurus tempat-tempat ibadah islam dan non islam, pondok pesantren, madrasah								0	
	4.06.21.106.1		Takmir dan guru ngaji (orang)			1000 Orang	1000			1000	
	4.06.21.111	Pembinaan keimanan dan ketaqwaan melalui peringatan hari santri								0	
	4.06.21.111.1		peringatan hari santri (orang)		4300	4300 Orang	4300			8600	
	4.06.21.110	Pembinaan Mental Spiritual dan PHBI								0	
	4.06.21.110.1		Peringatan PHBI (kegiatan)		5	5 Kegiatan	6			11	
	4.06.21.103	Pembinaan pendidikan umum								0	
	4.06.21.103.1		Peringatan Hardiknas, Harkitnas dan Han (kegiatan)		3	3 Kegiatan	7			10	
	4.06.21.115	Pendidikan Pra Sekolah di Kab. Tulungagung								0	
	4.06.21.115.1		Sosialisasi dan lomba tingkat tk /paud (orang)		175	147900000 Orang	712			887	
	4.06.21.107	Peningkatan keimanan dan ketaqwaan melalui pendidikan alquran								0	
	4.06.21.107.1		Kontingen MTQ (orang)		475	475 Orang	405			880	
	4.06.21.104	Peningkatan koordinasi dalam rangka penanggulangan HIV/AIDS oleh KPAD Kabupaten Tulungagung								0	
	4.06.21.104.1		Rapat dan Sosialisasi (orang)		800	800 Orang	800			1600	
	4.06.21.121	Penunjang Bantuan Hibah Bidang Kemasyarakatan Kabupaten Tulungagung								0	
	4.06.21.121.1		Lembaga		50	27 Lembaga	17			67	
	4.06.21.117	Penunjang kesejahteraan sosial di Kab. Tulungagung								0	
	4.06.21.117.1		Peringatan Hari Pahlawan (kegiatan)		1	1 Kegiatan	0			1	
	4.06.21.011	Penguatan Kapasitas PKK melalui Pemberdayaan Keluarga dan Olah raga di Kabupaten Tulungagung								0	
	4.06.21.011.1		Rapat dan Kegiatan PKK (orang)		780	120 Orang	342			1122	
	4.06.21.011.2		Rapat dan kegiatan PKK		780	120 Orang	342			1122	
	4.06.21.102	Fasilitasi Calon Jamaah Haji Kabupaten Tulungagung								0	
	4.06.21.102.1		Pelepasan, Tasyakuran, Pembelian Seragam, Pemberangkatan dan Penjemputan Jemaah Haji (orang)		4050	4050 Orang	3450			7500	
	4.06.21.122	Fasilitasi Peringatan Hari Jadi Kabupaten Tulungagung								0	
	4.06.21.122.1		Kegiatan masyarakat dalam rangka hari jadi		0	17 Kegiatan	17			17	
	4.06.21.125	Fasilitasi dan Koordinasi Bina Potensi Kemasarakatan								0	
	4.06.21.125.1		Kemasyarakatan			13 Kegiatan	13			13	
	4.06.21.123	Peringatan HAPSAK PANCASILA di Kabupaten Tulungagung								0	
	4.06.21.123.1		Peringatan Upacara Kesaktian pancasila (kegiatan)			1 Kegiatan	1			1	
32		Bagian Hukum								0	
	4.4.00.01.04	Program Pelayanan Administrasi Perkantoran							1	1	
	4.06.4.00.01.04.1		Prosentase Penyediaan Jasa Komunikasi sumber daya air dan listrik			1 %	0			0	
	4.06.4.00.01.04.2		Kegiatan rapat-rapat koordinasi dan konsultasi ke luar daerah			1 %	0			0	
	4.06.4.00.01.04.3		Kegiatan Penyediaan Jasa administrasi keuangan			1 %	0			0	
	4.06.4.00.01.04	Kegiatan Penyediaan Jasa administrasi keuangan								0	
	4.06.4.00.01.04.1		Jangka waktu penyediaan jasa administrasi keuangan		0	12 bl	6			6	
	4.06.4.00.01.04	Kegiatan Penyediaan jasa komunikasi, sumber daya air dan listrik							12 bl		
	4.06.4.00.01.04.1		jangka waktu penyediaan jasa komunikasi, sumber daya air dan listrik			12 bl	6			6	
	4.06.4.00.01.04	Kegiatan Rapat-Rapat Koordinasi Dan Konsultasi ke Luar Daerah							12 bl		
	4.06.4.00.01.04.1		Jangka waktu pelaksanaan Rapat-Rapat Koordinasi dan Konsultasi ke Luar Daerah			12 bl	6			6	
	4.4.00.01.04	program peningkatan sarana dan prasarana aparatur							12 bl		
	4.06.4.00.01.04.1		kegiatan pemeliharaan rutin / berkala kendaraan dinas/ operasional			1 %	0			0	
	4.06.4.00.01.04.2		kegiatan pemeliharaan rutin /berkala peralatan dan perlengkapan kantor			1 %	0			0	

1	2	3	4	5	6	7	8	9	10	11	12
	4.06.4.00.01.04.	Kegiatan Pemeliharaan Rutin/Berkala Kendaraan Dinas/Operasional							12 bl		
	4.06.4.00.01.04..1		jangka waktu pemeliharaan Kendaraan Dinas/Operasional			12 bl	6			6	
	4.06.4.00.01.04.	Kegiatan Pemeliharaan Rutin/Berkala Peralatan dan Perlengkapan Kantor							12 bl		
	4.06.4.00.01.04..1		jangka waktu pemeliharaan rutin/berkala peralatan dan perlengkapan kantor			12 bl	6			6	
	4.4.00.01.04	program peningkatan disiplin aparatur							16	16	
	4.06.4.00.01.04.1		pengadaan khusus hari-hari tertentu			1 %	0			0	
	4.06.4.00.01.04.	Pengadaan Pakaian Khusus Hari-Hari Tertentu							16	16	
	4.4.00.01.04	program peningkatan kapasitas sumber daya aparatur							1	1	
	4.06.4.00.01.04.1		kegiatan bimbingan teknis implementasi peraturan perundang-undangan			1 %	0			0	
	4.06.4.00.01.04.	Bimbingan Teknis Implementasi Peraturan Perundang-Undangan							5	5	
	4.06.4.00.01.04..1		Jumlah aparatur yang mengikuti bimbingan teknis implementasi peraturan perundang-undangan			5 bh	0			0	
	4.4.00.01.04	program peningkatan kerjasama antar pemerintah daerah								0	
	4.06.4.00.01.04.1		kegiatan fasilitasi kerjasama daerah			1 %	0			0	
	4.06.4.00.01.04.	Fasilitasi Kerjasama Daerah							15	15	
	4.4.00.01.04	Program penatausahaan peraturan perundang-undangan								0	
	4.06.4.00.01.04.1		Kegiatan Legislasi Rancangan Peraturan Perundang-Undangan			1 %	0			0	
	4.06.4.00.01.04.2		Kegiatan Fasilitasi Penyelesaian Permasalahan Hukum			1 %	0			0	
	4.06.4.00.01.04.3		Kegiatan Fasilitasi Tim Penyusunan Peraturan Daerah Kabupaten Tulungagung			1 %	0			0	
	4.06.4.00.01.04.4		Kegiatan Sosialisasi Peraturan Perundang-Undangan			1 %	0			0	
	4.06.4.00.01.04.5		Kegiatan Publikasi Peraturan Perundang-Undangan			1 %	0			0	
	4.06.4.00.01.04.6		Kegiatan Fasilitasi Tim Penyusunan Peraturan Bupati Kabupaten Tulungagung			1 %	0			0	
	4.06.4.00.01.04.7		Kegiatan Fasilitasi Koordinasi Pelaporan Capaian HAM Kabupaten Tulungagung			1 %	0			0	
	4.06.4.00.01.04.8		Kegiatan Fasilitasi Bantuan Hukum Untuk Masyarakat Miskin			- %	0			0	
	4.06.4.00.01.04.	Fasilitasi Koordinasi Pelaporan Capaian HAM Kab. Tulungagung							1 dok		
	4.06.4.00.01.04.	Fasilitasi penyelesaian permasalahan hukum							4	4	
	4.06.4.00.01.04.	Fasilitasi Tim penyusun Peraturan Bupati Kab. Tulungagung							40	40	
	4.06.4.00.01.04.	Fasilitasi Tim Penyusun Peraturan Daerah Kabupaten Tulungagung							0,8	0,8	
	4.06.4.00.01.04.	Kegiatan Sosialisasi Peraturan Perundang-Undangan							8	8	
	4.06.4.00.01.04.	Publikasi Peraturan Perundang-Undangan							900	900	
	4.06.4.00.01.04.-	legislasi rancangan peraturan perundang-undangan							25	25	
	4.06.4.00.01.04.-	Fasilitasi Bantuan Hukum Untuk Masyarakat Miskin							14 kasus		
33		Bagian Administrasi Perekonomian								0	
	1.	Urusan Wajib								0	
	01.20.	Bidang Urusan Otonomi Daerah, Pemerintahan Umum, Administrasi Keuangan Daerah, Perangkat Daerah, Kepegawaian dan Persandian								0	
	01.06.01.	Program Pelayanan Administrasi Perkantoran								0	
	01.06.01.002	Kegiatan Penyediaan Jasa Komunikasi, Sumber Daya Air dan Listrik	Jumlah Jasa komunikasi yang tersedia	12 bulan	12 bulan	12 bulan	12 bulan	0,79603273			
	01.06.01.007	Kegiatan Penyediaan Jasa Administrasi Keuangan	Jumlah pelaksanaan administrasi keuangan	12 bulan	12 bulan	12 bulan	12 bulan	1			
	01.06.01.010	Kegiatan Penyediaan Alat Tulis Kantor	Jumlah penyediaan alat tulis kantor	12 bulan	12 bulan	12 bulan	12 bulan	1			
	01.06.01.011	Kegiatan Penyediaan Barang Cetak dan Penggandaan	Jumlah barang cetakan dan penggandaan	12 bulan	12 bulan	12 bulan	12 bulan	1			
	01.06.01.018	Kegiatan Rapat-rapat Koordinasi dan Konsultasi ke Luar Daerah	Jumlah pelaksanaan rapat-rapat koordinasi dan konsultasi ke luar daerah tugas ke luar kota	12 bulan	12 bulan	12 bulan	12 bulan	0,84519884			
	01.06.02.	Program Peningkatan Sarana dan Prasarana Aparatur								0	
	01.06.02.012	Kegiatan Pengadaan Peralatan dan Perlengkapan Kantor	Jumlah peralatan kantor yang tersedia	4 laptop	4 laptop	1 kamera	1 kamera	1,69230769			
	01.06.02.018	Pemeliharaan Rutin /Berkala Kendaraan Dinas /Operasional	Jumlah kendaraan dinas /operasional secara berkala/ rutin	1 mobil	1 mobil	1 mobil	1 mobil	1,0828273			
	01.06.02.023	Kegiatan Pemeliharaan Rutin/Berkala Peralatan dan Perlengkapan Kantor	Jumlah pemeliharaan rutin/berkala peralatan dan perlengkapan kantor	10 kali	9 kali	9 kali	2 kali	1,59313725			
	01.06.03.	Program Peningkatan Disiplin Aparatur								0	
	01.06.03.005	Pengadaan Pakaian Khusus Hari-Hari Tertentu	Jumlah pakaian batik yang tersedia	21 stell	0	0	21 stell	1			



1	2	3	4	5	6	7	8	9	10	11	12
	01.06.03.006	Kegiatan Pengadaan Pakaian Olahraga	Jumlah pakaian olahraga yang tersedia	21 stell	21 stell	21 stell	21 stell	1			
	01.06.05.	Program Peningkatan Kapasitas Sumber Daya Aparatur Pendidikan dan Pelatihan Formal	Jumlah pegawai yang mengikuti diklat	1 orang	1 orang	1 orang	-	0,2		0	
	01.06.06.	Program Peningkatan Pengembangan Sistem Pelaporan dan Capaian Kinerja dan Keuangan								0	
	01.06.06.001	Kegiatan Penyusunan Perencanaan Program dan Laporan Kinerja SKPD	Prosentase penyusunan laporan kinerja SKPD	1	1	1	0,9742	0,9742		1,9742	1,9742
	01.06.21.	Program Peningkatan Sistem Pengawasan Internal dan Pengendalian Pelaksanaan Kebijakan KDH								0	
	01.06.21.401	Kegiatan Penunjang Program Beras untuk Keluarga Miskin	Prosentase realisasi Raskin yang terdistribusi	1	1	1	0,99816423	0,99816423		1,99816423	1,99816423
	01.06.21.402	Kegiatan Pemantauan Harga, BBM, Makanan dan Minuman di Kabupaten Tulungagung	Jumlah pemantauan harga BBM, Makanan dan Minuman di Kabupaten Tulungagung	12 bulan	12 bulan	12 bulan	12 bulan	0,95263628			
	01.06.21.403	Kegiatan Pasar Murah Menyambut Hari Raya Idul Fitri	Jumlah Pelaku Usaha yang berpartisipasi dalam pasar murah	74 stand	74 stand	74 stand	74 stand	0,9905425			
	01.06.21.404	Kegiatan Koordinasi dan Sinkronisasi Kebijakan Pelaksanaan Dana Bergulir Propinsi	Prosentase koordinasi kebijakan Dana Bergulir Provinsi	1	1	1	1	1		2	2
	01.06.21.405	Kegiatan Optimalisasi Pelaksanaan Tanggungjawab Sosial Perusahaan	Jumlah sosialisasi pelaksanaan Tanggungjawab Sosial Perusahaan	1 kali	1 kali	1 kali	1 kali	1			
	01.06.21.406	Kegiatan Fasilitasi Program Kredit Usaha Rakyat (KUR) (DBH-CHT)	Prosentase kelancaran Penyaluran Dana KUR	1	1	1	0,967	0,967		1,967	1,967
	01.06.21.407	Fasilitasi Pemberdayaan UMKM di Kabupaten Tulungagung	Prosentase survei, monitoring dan Pembinaan bagi pelaku UMKM	1	1	1	0,99857143	0,99857143		1,99857143	1,99857143
	01.06.21.408	Kegiatan Fasilitasi Pengembangan Penanaman Modal dan BUMD	Jumlah kegiatan fasilitasi dalam Penanaman Modal dan BUMD	12 bulan	12 bulan	12 bulan	12 bulan	0,99756098			
	01.06.21.409	Kegiatan Penyampaian Informasi Ketentuan Perundangan Undangan tentang Cukai kepada Masyarakat	Prosentase tertib administrasi kegiatan DBHCHT SKPD Pengelola	1	1	1	1	1		2	2
	01.06.21.410	Kegiatan Pameran Produk Unggulan yang Mempunyai Nilai Ekonomis Tinggi	Prosentase pameran produk unggulan yang mempunyai nilai ekonomis tinggi	1	1	1	0,99972563	0,99972563		1,99972563	1,99972563
	01.06.21.411	Kegiatan Koordinasi dan Sinkronisasi Sumber Daya Alam (DBH-CHT)	Prosentase koordinasi dan sinkronisasi Sumber Daya Alam	1	-	1	1	1			
	01.06.21.412	Kegiatan Peningkatan Kualitas SDM Di Bidang Pertanian, Perikanan, Energi, Sumber Daya Mineral dan Lingkungan Hidup	Prosentase Peningkatan kualitas SDM di Bidang Pertanian, Perikanan, Energi, Sumber Daya Mineral dan Lingkungan Hidup	1	-	1	1	1			
	01.06.21.413	Kegiatan Koordinasi dan Fasilitasi Modal Kerja pada PD. BPR Bank Daerah Tulungagung (DBH-CHT)	Jumlah koordinasi dan sinkronisasi bagi UMKM	1 paket	1 paket	1 paket	1 paket	0,999998			
	01.06.21.414	Kegiatan Koordinasi dan fasilitasi Badan Kredit Desa (DBH-CHT)	Prosentase koordinasi dan fasilitasi Badan Kredit Desa Kabupaten Tulungagung	1	1	1	0,99899933	0,99899933		1,99899933	1,99899933
	01.06.21.415	Kegiatan Koordinasi dan Sinkronisasi pada Lembaga Keuangan Mikro (DBH-CHT)	Prosentase sosialisasi dan studi potensi bagi LKM	1	1	1	1	1		2	2
	01.06.21.416	Kegiatan Koordinasi dan sinkronisasi Pengendalian Tingkat Inflasi di Kabupaten Tulungagung	Prosentase kinerja TPID di Kabupaten Tulungagung dan peningkatan pengetahuan masyarakat umum tentang tingkat inflasi di Kabupaten Tulungagung	1	1	1	0,964252	0,964252		1,964252	1,964252
	01.06.21.417	Kegiatan Koordinasi dan Fasilitasi di Bidang pertanian, Perikanan, Energi, sumber Daya Mineral dan Lingkungan hidup	Prosentase koordinasi dan sosialisasi di Bidang Pertanian, Perikanan, Energi, Sumber Daya Mineral dan Lingkungan Hidup	1	-	1	0,99996376	0,99996376			
	01.06.21.418	Kegiatan Koordinasi dan Fasilitasi Ekonomi Kreatif Di Kabupaten Tulungagung	Prosentase koordinasi dan fasilitasi ekonomi kreatif di Kabupaten Tulungagung	1	-	1	0,995	0,995		0,995	0,995
	01.06.21.419	Kegiatan Fasilitasi Promosi Hasil Produk Olahan Pertanian Terpadu dan Kerajinan Tambang	Prosentase fasilitasi promosi hasil produk olahan pertanian terpadu dan kerajinan tambang	1	-	1	0,99985714	0,99985714			
34		Bagian Administrasi Pembangunan								0	
	4.01	Program Pelayanan Administrasi Perkantoran								0	
	4.06.01.002	Penyediaan Jasa Komunikasi, Sumber Daya Air dan Listrik								0	
	4.06.01.002.1		Pembayaran Tagihan Telepon				12 Bulan	0		0	
	4.06.01.002.2		Koran Harian				1825 Exemplar	0		0	
	4.06.01.002.3		Penggantian Lampu				0 Buah	0		0	
	4.06.01.007	Penyediaan Jasa Administrasi Keuangan								0	
	4.06.01.007.1		Honor Pengelola Keuangan				9 Bulan	0		0	
	4.06.01.007.2		Lembur				0 Jam	0		0	
	4.06.01.007.3		Honorarium Sopir				12 Bulan	0		0	
	4.06.01.007.4		Honorarium Tenaga Kebersihan				12 Bulan	0		0	
	4.06.01.010	Penyediaan Alat Tulis Kantor								0	
	4.06.01.010.1		ATK				49 Jenis	0		0	
	4.06.01.011	Penyediaan Barang Cetak dan Penggandaan								0	

1	2	3	4	5	6	7	8	9	10	11	12
	4.06.01.011.1		Barang Cetak			3 Jenis	0			0	
	4.06.01.012	Penyediaan Komponen Instalasi Listrik / Penerangan Bangunan Kantor								0	
	4.06.01.012.1		Pengantian Lampu			0 Buah	0			0	
	4.06.01.017	Penyediaan Makanan dan Minuman								0	
	4.06.01.017.1		Rapat Koordinasi			10 Kali	0			0	
	4.06.01.018	Rapat Rapat Koordinasi dan Konsultasi ke Luar Daerah								0	
	4.06.01.018.1		Perjalanan Dinas Luar Daerah			0 Kali	0			0	
	4.06.01.020	Penyediaan Peralatan Kebersihan dan Peralatan Pembersih								0	
	4.06.01.020.1		Alat Kebersihan			0 Jenis	0			0	
	4.02	Program Peningkatan Sarana dan Prasarana Aparatur								0	
	4.06.02.018	Pemeliharaan Rutin / Berkala Kendaraan Dinas / Operasional								0	
	4.06.02.018.1		BBM			0 Liter	0			0	
	4.06.02.018.2		Servis			0 Kali	0			0	
	4.06.02.018.3		PKB Roda 2			0 Unit	0			0	
	4.06.02.018.4		PKB Roda 4			1 Unit	0			0	
	4.06.02.018.5		Ganti Oli			0 Kali	0			0	
	4.06.02.018.6		Ganti Sparepart			0 Kali	0			0	
	4.06.02.022	Pemeliharaan Rutin /Berkala Mebeleur								0	
	4.06.02.022.1		Kursi			20 Unit	0			0	
	4.06.02.022.2		Kursi Tamu			1 Unit	0			0	
	4.06.02.023	Pemeliharaan Rutin / Berkala Peralatan dan Perlengkapan Kantor								0	
	4.06.02.023.1		Ac			20 Kali	0			0	
	4.06.02.023.2		Printer			10 Unit	0			0	
	4.06.02.009	Pengadaan Meubelair								0	
	4.06	Program Peningkatan Pengembangan Sistem Pelaporan Capaian Kinerja dan Keuangan								0	
	4.06.06.001	Penyusunan Perencanaan Program dan Laporan Kinerja SKPD								0	
	4.06.06.001.1		Dokumen			0 Jenis	0			0	
	4.15	Program Peningkatan dan Pengembangan Pengelolaan Keuangan Daerah								0	
	4.06.15.050	Penunjang Sistem Informasi Manajemen Pengadaan Langsung (SIMPel)								0	
	4.06.15.050.1		Penerapan Aplikasi Simpel			100 Persen	0			0	
	4.06.15.051	Penyusunan Pedoman Pengelolaan dan Pelaksanaan Kegiatan Kegiatan Tahun Anggaran 2018								0	
	4.06.15.051.1		Buku Peraturan Bupati			200 Buah	0			0	
	4.06.15.051.2		Sosialisasi Peraturan Bupati			120 Orang	0			0	
	4.06.15.304	Penyusunan Laporan Kegiatan - Kegiatan APBD Kabupaten Tulungagung Tahun Anggaran 2017								0	
	4.06.15.304.1		Laporan Bulanan			12 Dokumen	0			0	
	4.06.15.053	Penunjang Operasional System Monitoring dan Evaluasi Pembangunan (SMEP) dan Operasional Tim Evaluasi dan Operasional Tim Evaluasi dan Pengawasan Relaisasi Anggaran (TERPA)								0	
	4.06.15.053.1		Penggunaan Aplikasi SMEP			100 Persen	0			0	
	4.06.15.053.2		Sosialisasi Tepra			464 Orang	0			0	
	4.06.15.053.3		Pemantauan Kegiatan Kontruksi			100 Kali	0			0	
	4.06.15.054	Pembinaan Administrasi, Monitoring dan Evaluasi Pelaksanaan Dana Alokasi Khusus (DAK) Tahun 2017								0	
	4.06.15.054.1		Monitoring Keg Konstruksi Dana DAK			100 Kali	0			0	
	4.21	Program Peningkatan Pengendalian Pelaksanaan Kebijakan KDH								0	
	4.06.21.301	Peningkatan Kinerja Operasional Unit Layanan Pengadaan (ULP) Kabupaten Tulungagung								0	
	4.06.21.301.1		Kinerja ULP			100 Persen	0			0	
	4.06.21.302	Penunjang Operasional Unit Layanan Pengadaan (ULP) Kabupaten Tulungagung								0	
	4.06.21.302.1		Terbitnya Dokumen Pengadaan			150 Dokumen	0			0	
	4.06.21.303	Koordinasi Pelaksanaan E - Procurement								0	
	4.06.21.303.1		Dokumen			400 Buah	0			0	
	4.06.21.303.2		Sosialisasi			100 Orang	0			0	

1	2	3	4	5	6	7	8	9	10	11	12
	4.06.21.303.3		Lokasi Konstruksi			1000 Lokasi	0			0	
	4.06.21.304	Sosialisasi Pelaksanaan dan Pengendalian Kegiatan Kontruksi Tahun 2017								0	
	4.06.21.304.1		Anggota BPD			500 Orang	0			0	
	4.06.21.304.2		Kades			250 Orang	0			0	
	4.06.21.305	Sertifikasi Ahli Pengadaan Barang / Jasa Pemerintah Kabupaten Tulungagung								0	
	4.06.21.305.1		Pelatihan Ahli Pengadaan Barang / Jasa			225 Orang	0			0	
	4.06.21.306	Pembinaan Administrasi kepada penyedia dalam proses pengadaan Barang / Jasa								0	
	4.06.21.306.1		Pembinaan Penvedia Barang / Jasa			579 Orang	0			0	
		4.03 Program Peningkatan Disiplin Aparatur								0	
	4.06.03.002	Pengadaan Pakaian Dinas Berserta Pelengkapannya								0	
35		Bagian Organisasi								0	
		4 Program Pelayanan Adminstrasi Perkantoran								0	
	4.06..1		Optimalnya administrasi perkantoran			% %	0			0	
	4.06..007	Kegiatan Penyediaan Jasa Administrasi Keuangan							100	100	
	4.06..002	Kegiatan Penyediaan Jasa Komunikasi ,Sumber Daya Air dan Listrik							100	100	
	4.06..017	Kegiatan Penyediaan Makan dan Minum							100	100	
	4.06..018	Kegiatan Rapat-Rapat Koordinasi dan Konsultasi Ke Luar Daerah							100	100	
		4 Program Peningkatan Sarana dan Prasarana Aparatur								0	
	4.06..1		Tersediaan sarana dan prasarana aparatur			597,47 %	0			0	
	4.06..018	Kegiatan Pemeliharaan Rutin/Berkala Peralatan Kendaraan Dinas /Operasional								0	
	4.06..018.1		Pemeliharaan rutin/berkala kendaraan dinas/operasional			57463000 %	0			0	
	4.06..023	Kegiatan Pemeliharaan Rutin/Berkala Peralatan Perlengkapan Kantor							100	100	
	4.06..023.1		Perbaikan peralatan elektronik, cetak dan informatika			27081500 %	0			0	
	4.06..012	Kegiatan Pengadaan Peralatan dan Perlengkapan Kantor							100	100	
	4.06..012.1		Ketersediaan mebelair kantor dan printer			169520000 %	0			0	
			Pemeliharaan rutin/berkala gedung kantor						100		
			Pemeliharaan rutin/berkala peralatan dinas/operasional						100		
		4 Program Peningkatan Pengembangan Sistem Pelaporan Capaian Kinerja & Keuangan								0	
	4.06..001	Kegiatan Penyusunan Perencanaan Program dan Laporan Kinerja SKPD							100	100	
	4.06..001.1		Penyusunan, Pelaksanaan dan Pertanggungjawaban APBD Bag. Organisasi Setda & Cetak Dokumen			33147100 %	0			0	
		4 Program Peningkatan Sarana dan Prasarana Aparat								0	
	4.06..004	Gelar Budaya Kerja								0	
	4.06..004.1		Jumlah SKPD yang membentuk kelompok budaya kerja			113234000 SKPD	0			0	
	4.06..002	Penyusunan Evaluasi Jabatan								0	
	4.06..002.1		Jumlah Perangkat daerah yang menyusun evajab			129959000 SKPD	0			0	
	4.06..003	Asistensi Sistem Akuntabilitas Kinerja Instansi Pemerintah								0	
		4 Program Pengembangan Sistem dan Prosedur Ketatalaksanaan & Pelayanan Publik								0	
	4.06..001	Kegiatan Evaluasi Kinerja Unit Pelayanan publik								0	
	4.06..001.1		Jumlah SKPD Sampling yang dievaluasi dan Penetapan Ikon Pelayanan Publik Percontohan			356774800 SKPD	0			0	
	4.06..003	Kegiatan Gelar Pelayanan Publik								0	
	4.06..003.1		Jumlah Peserta GPP			108428500 SKPD	0			0	
	4.06..002	Kegiatan Peningkatan Penerapan SPM								0	
	4.06..002.1		Jumlah Peserta Bimbingan Teknis Penyusunan SPM			102442100 SKPD	0			0	
		4 Peningkatan Kapasitas Kelembagaan								0	
	4.06..001	Evaluasi Kelembagaan Perangkat Daerah								0	
	4.06..001.1		Jumlah perangkat daerah yang dievaluasi			129613400 SKPD	0			0	

1	2	3	4	5	6	7	8	9	10	11	12
4.06.002		Sosialisasi Road Map Reformasi Birokrasi Pemerintah								0	
4.06.002.1			Jumlah SKPD pelaksana road map reformasi birokrasi			169800000 SKPD	0			0	
		Pemetaan Kelembagaan Perangkat Daerah							100		
		Evaluasi Kinerja dan Inovasi Pelayanan Publik							100		
		Asisten Sistem Akuntabilitas Kinerja Instansi Pemerintah							100		
		Program Peningkatan Disiplin Aparatur									
		Pengadaan Pakaian Dinas Beserta Perlengkapannya							100		
		Pengadaan Pakaian olahraga							100		
36		Bagian Umum								0	
	4.01	Program Pelayanan Administrasi Perkantoran								0	
4.06.01.1			Meningkatnya kualitas pelayanan administrasi perkantoran	100		100 persen	0			0	0
4.06.01.019		Kegiatan : Koordinasi, Monitoring dan Pembinaan								0	
4.06.01.019.1			Jumlah koordinasi ,monitoring dan pembinaan	291	224	885 kali	707			931	3,19931271
4.06.01.010		Kegiatan : Penyediaan Alat Tulis Kantor								0	
4.06.01.010.1			Jumlah ketersediaan ATK dalam satu tahun	60	36	12 bulan	12			48	0,8
4.06.01.011		Kegiatan : Penyediaan Barang Cetak dan Penggandaan								0	
4.06.01.011.1			Jumlah ketersediaan barang cetakan dan penggandaan dalam satu tahun	60	36	12 bulan	12			48	0,8
4.06.01.007		Kegiatan : Penyediaan Jasa Administrasi Keuangan								0	
4.06.01.007.1			Jumlah personil yang menerima honorarium ,uang lembur dan jasa kerja	1260	831	264 orang	264			1095	0,86904762
4.06.01.004		Kegiatan : Penyediaan Jasa Jaminan Pemeliharaan Kesehatan PNS								0	
4.06.01.004.1			Jumlah personil yang melakukan general cek up kesehatan	28		0 8 orang	0			0	0
4.06.01.008		Kegiatan : Penyediaan Jasa Kebersihan Kantor								0	
4.06.01.008.1			Jumlah tersedianya jasa cleaning service, pengharum ruangan dan perlengkapan kebersihan kantor dalam 1 tahun	60	36	12 bulan	12			48	0,8
4.06.01.002		Kegiatan : Penyediaan Jasa Komunikasi ,Sumberdaya ,Air dan Listrik								0	
4.06.01.002.1			Jumlah pembayaran tagihan rekening listrik, telepon, air dan surat kabar/majalah selama 1 tahun	60	36	12 bulan	12			48	0,8
4.06.01.003		Kegiatan : Penyediaan Jasa Peralatan dan Perlengkapan Kantor								0	
4.06.01.003.1			Jumlah ketersediaan dokumentasi serta sewa peralatan dan perlengkapan kantor	191067	191067	29548 buah	4419,5			195486,5	1,02313063
4.06.01.017		Kegiatan : Penyediaan Makanan dan Minuman								0	
4.06.01.017.1			Jumlah tamu yang terfasilitasi makan dan minum	40095	28826	17115 orang	3315,8			32141,8	0,8016411
4.06.01.014		Kegiatan : Penyediaan Peralatan Rumah Tangga								0	
4.06.01.014.1			Jumlah tersedianya peralatan rumah tangga	16099	9659	2386 buah	2386			12045	0,74818312
4.06.01.012		Kegiatan : Penyediaan Komponen Instalasi Listrik/Penerangan Bangunan Kantor								0	
4.06.01.012.1			Jumlah alat listrik dan elektronik	35273	20219	10936 buah	3887,056			24106,056	0,68341383
4.06.01.018		Kegiatan : Rapat-Rapat Koordinasi dan Konsultasi Ke Luar Daerah								0	
4.06.01.018.1			Jumlah perjalanan dinas luar daerah	880	583	154 kali	190			773	0,87840909
	4.02	Program Peningkatan Sarana dan Prasarana Aparatur								0	
4.06.02.1			Meningkatnya sarana dan prasarana aparatur	100		100 persen	0			0	0
4.06.02.016		Kegiatan : Pemeliharaan Rutin/Berkala Gedung Kantor								0	
4.06.02.016.1			Jumlah terpenuhinya pemeliharaan sarana dan prasarana gedung kantor dalam 1 tahun	60	36	12 bulan	12			48	0,8
4.06.02.018		Kegiatan : Pemeliharaan Rutin/Berkala Kendaraan Dinas/Operasional								0	
4.06.02.018.1			Jumlah kendaraan dinas/operasional yang dilakukan pemeliharaan rutin dalam 1 tahun	361	215	73 kendaraan	73			288	0,79778393
4.06.02.026		Kegiatan : Pemeliharaan Rutin/Berkala Khewan Piaraan								0	
4.06.02.026.1			Jumlah ketersediaan bahan obat-obatan dan pakan ternak untuk hewan piaraan dalam 1 tahun	60	36	12 bulan	12			48	0,8
4.06.02.022		Kegiatan : Pemeliharaan Rutin/Berkala Meubeleur								0	
4.06.02.022.1			Jumlah kegiatan pemeliharaan rutin/berkala meubelair	19355	11604	2118 kali	2095			13699	0,70777577
4.06.02.017		Kegiatan : Pemeliharaan Rutin/Berkala Mobil Jabatan								0	
4.06.02.017.1			Jumlah mobil jabatan yang dilakukan pemeliharaan rutin dalam 1 tahun	65	35	11 kendaraan	11			46	0,70769231
4.06.02.023		Kegiatan : Pemeliharaan Rutin/Berkala Peralatan dan Perlengkapan Kantor								0	

1	2	3	4	5	6	7	8	9	10	11	12
4.06.02.023.1			Jumlah kegiatan service rutin/berkala peralatan dan perlengkapan kantor selama 1 tahun	60	36	12 bulan	12			48	0,8
4.06.02.019	Kegiatan : Pemeliharaan Rutin/Berkala Perlengkapan Rumah Jabatan /Dinas									0	
4.06.02.019.1			Jumlah jasa service sarana dan prasarana jumlah jabatan/dinas	767	457	171 kali	168			625	0,8148631
4.06.02.015	Kegiatan : Pemeliharaan Rutin/Berkala Rumah Dinas									0	
4.06.02.015.1			Jumlah terlaksananya pemeliharaan rutin/berkala rumah dinas dalam 1 tahun	60	36	12 bulan	12			48	0,8
4.06.02.009	Kegiatan : Pengadaan Meubelair									0	
4.06.02.009.1			Jumlah meubelair yang harus terpenuhi	468	198	208 buah	208			406	0,86752137
4.06.02.006	Kegiatan : Pengadaan Pelengkapan Rumah Jabatan /Dinas									0	
4.06.02.006.1			Jumlah perlengkapan rumah jabatan/dinas yang harus dipenuhi	101	59	45 buah	45			104	1,02970297
4.06.02.012	Kegiatan : Pengadaan Peralatan dan Perlengkapan Kantor									0	
4.06.02.012.1			Jumlah peralatan dan perlengkapan kantor yang harus dipenuhi	1006	694	193 buah	193			887	0,88170974
4.06.02.024	Kegiatan Rutin/Berkala Sarana dan Prasarana Umum									0	
4.06.02.024.1			Jumlah gedung sarana dan prasarana umum yang terpelihara	2	0	1 gedung	1			1	0,5
4.03	Program Peningkatan Disiplin Aparatur									0	
4.06.03.1			Terpenuhinya sarana dan prasarana pendukung disiplin aparatur	100		100 persen	0			0	0
4.06.03.005	Kegiatan : Pengadaan Pakaian Khusus Hari-Hari Tertentu									0	
4.06.03.005.1			Jumlah tersediannya pakaian hari-hari khusus tertentu	9369	9267	37 buah	37			9304	0,99306223
4.06.03.002	Kegiatan : Pengadaan Pakaian Dinas dan Perengkapannya									0	
4.06.03.002.1			Jumlah tersediannya seragam dinas	3088	1796	484 stel	484			2280	0,73834197
4.04	Program Peningkatan Kapasitas Sumber Daya Aparatur									0	
4.06.04.1			Meningkatnya kapasitas sumber daya aparatur dengan mengikuti pendidikan, pelatihan, dan bimbingan teknis	100		100 persen	0			0	0
4.06.04.001	Kegiatan : Pendidikan dan Pelatihan Formal									0	
4.06.04.001.1			Jumlah aparatur pemerintah yang mengikuti pendidikan dan pelatihan formal	6	0	1 peserta	1			1	0,16666667
4.05	Program Peningkatan Pengembangan Sistem Pelaporan Capaian Kinerja dan Keuangan									0	
4.06.05.1			Meningkatnya pengembangan sistem pelaporan capaian kinerja dan keuangan	100		100 persen	0			0	0
4.06.05.001	Kegiatan : Penyusunan Perencanaan Program dan Laporan Kinerja SKPD									0	
4.06.05.001.1			Jumlah dokumen /laporan yang tersusun	15	5	5 kegiatan	5			10	0,66666667
4.06	Peningkatan Pelayanan Kedinasan Pemerintah Daerah									0	
4.06.06.1			Meningkatnya pelayanan kedinasan pemerintah daerah	100		100 persen	0			0	0
4.06.06.008	Kegiatan : Fasilitasi Penerimaan Kunjungan Kerja Wakil Presiden Republik Indonesia									0	
4.06.06.008.1			Jumlah terlaksananya penyediaan fasilitas dalam penerimaan kunjungan kerja wakil presiden RI di tulungagung	1	0	1 kali	1			1	1
4.06.06.006	Kegiatan : Pelaksanaan Hari Jadi ke-812 Kabupaten Tulungagung									0	
4.06.06.006.1			Jumlah terlaksananya penyediaan fasilitas dalam rangka peringatan hari jadi kabupaten tulungagung	5	3	1 kali	1			4	0,8
4.06.06.001	Kegiatan : Pelaksanaan Peringatan HUT Proklamasi RI Ke-72 Kabupaten Tulungagung									0	
4.06.06.001.1			Jumlah terlaksananya penyediaan fasilitas dalam rangka peingatan HUT proklamasi RI	5	3	1 kali	1			4	0,8
4.06.06.007	Kegiatan : Penunjang Pemerintahan Daerah									0	
4.06.06.007.1			Jumlah makanan dan minuman serta cinder mata dalam menunjang pemerintahan daerah	117295	73877	11161 buah	10450			84327	0,7189309
4.06.06.003	Kegiatan : Penyediaan Akomodasi dalam Rangka Dialog/Audiensi Dengan Masyarakat									0	
4.06.06.003.1			Jumlah orang yang dijamu dalam rangka dialog/audiensi dengan masyarakat	230590	136372	35303 orang	10025			146397	0,63488009
4.06.06.005	Kegiatan : Penyediaan Akomodasi Dalam Rangka Koordinasi Dengan Pemerintah dan Pemerintah Daerah Lainnya									0	

1	2	3	4	5	6	7	8	9	10	11	12
	4.06.06.005.1		Jumlah koordinasi dengan pemerintah dan pemerintah daerah lainnya dalam 1 tahun	503	276	160 kali	160			436	0,8667992
	4.06.06.004	Kegiatan : Penyediaan Akomodasi dalam Rangka Penerimaan Kunjungan Kerja								0	
	4.06.06.004.1		Jumlah personil yang dijamu dalam rangka penerimaan kunjungan kerja	19941	11764	1800 orang	1765			13529	0,67845143
37		Bagian Humas dan Protokol								0	
	4.00.01.7.	BAGIAN HUMAS SETDA KAB. TULUNGAGUNG								0	
	4.00.01.7.01.	Program Pelayanan Administrasi Perkantoran								0	
	4.00.01.7.01.002	Penyediaan jasa komunikasi, sumber daya air dan listrik	Jumlah advetorial, spanduk, balio	1500 adv	700 Adv	300 Adv	194 adv	0			
	4.00.01.7.01.003	Penyediaan jasa peralatan dan perlengkapan kantor	jumlah shoting kegiatan	12 buln	12 buln	12 buln	4 shoting				
	4.00.01.7.01.007	Penyediaan jasa administrasi keuangan	Terciptanya kelancaran tugas aparatur	12 bln	12 bln	12 bln	9 bln				
	4.00.01.7.01.011	Penyediaan barang cetakan dan penggandaan	Jumlah cetak balio, spanduk dan kalender	288 m2 144 m2 6.560 exsp	163 m2 balio 145 m2 spanduk 685 set kalender	75 m2 balio 75 m2 spanduk 500 set kalender	4544 mtr2				
	4.00.01.7.01.018	Rapat-rapat koordinasi dan konsultasi keluar daerah	Jumlah koordinasi	47 keg	24 kali	15 kl	27 kali				
	4.00.01.7.01.019	Koordinasi, monitoring dan pembinaan	Jumlah koordinasi	103 keg	55 kl perdin dalam daerah	200 kl perdin dalam daerah	273 perdin				
	4.00.01.7.01.020	Penyediaan peralatan kebersihan dan peralatan pembersih	Jumlah peralatan	12 bln	12 bln	12 bln	12 bln				
	4.00.01.7.02.	Program Peningkatan Sarana dan Prasarana Aparatur								0	
	4.00.01.7.02.018	Pemeliharaan rutin/ berkala kendaraan dinas/ operasional	jumlah alat kebersihan	8 kali	4 kl	4 kl	12 kali				
	4.00.01.7.03.	Program Peningkatan Disiplin Aparatur								0	
	4.00.01.7.03.002	Pengadaan pakaian dinas beserta perlengkapannya	Jumlah pakaian	22 stel	24 stel	70 stel	28 stel				
	4.00.01.7.03.005	Pengadaan Pakaian Khusus Hari-hari Tertentu	Jumlah pakaian				28 stel				
	4.00.01.7.03.006	Pengadaan palaian olah raga	Jumlah pakaian	22 stel	25 stel	33 stel	33 stel				
	4.00.01.7.06.	Program Peningkatan Pengembangan Sistem Pelaporan Capaian Kinerja dan Keuangan								0	
	4.00.01.7.06.001	Penyusunan penrencana an program dan laporan kinerja SKPD	Julah laporan	12 bln	12 bln	12 bln	12 bln				
	4.00.01.7.15.	Program Pengembangan Komunikasi, Informasi dan Media Massa								0	
	4.00.01.7.16.015	Forum Komunikasi Kehumasan	Jumlah rakor kehumasan	2 kali keg.	2 kl rpt perdin luar daerah 5 kali	2 kl rpt perdin luar daerah 5 kl	1 kl pertemuan bakohumas, perdin				
	4.00.01.7.18.	Program Kerjasama Informasi dengan Mass Media								0	
	4.00.01.7.18.001	Dokumentasi kegiatan Pemkab. Tulungagung	Jumlah dokumentasi keg, pemkab	5951 lbr	2287 lbr cetak foto 35 bh albom	3580 cetak foto 30 pigora 120 perdin luar dlm daerah	cetak 1223 lbr perdin 53 kl				
	4.00.01.7.18.002	Strategi pengembang-an media informasi komunikasi	Jumlah publikasi berita	523 berita	748 brt	624 brt	663 berita				
	4.00.01.7.18.003	Humas servis center	Julah inforamsi lewat internet	1 paket		1 paket	18 perdin				
	4.00.01.7.18.004	Penyebaran informasi pemba-ngunan daerah	Jumlah penerbitan di tabloid bersinar	35075 exspl	20880 exp	20880 exp	24750 exsp				
	4.00.01.7.18.005	Penyebaran informasi yang bersifat penyuluhan bagi masyarakat	Jumlah penyuluhan kepada masyarakat / cetak balio,spanduk	1008 m2 1008 m2	15 bh balio 65 bh spanduk 90 perdin dlm daerah	800 m2 balio 982 m2 spanduk 240 perdin dlm daerah	1314 m2 balio dan spandk 86 perdin				
	4.00.01.7.18.006	Penyelenggaraan operasional News Room Pemkab. Tulungagung.	Jumlah perjalanan dinas	323 kali	216 perdin dlm daerah	216 perdin dlm daerah	272 perdin				
	4.00.01.7.18.007	Fasilitasi kegiatan Keprotokolan	Jumlah perjalanan dinas			216 perdin luar daerah	1 kl sosialisasi 11 perdin 2 bh comp 2 bh print 10 HT				
	4.00.01.7.18.008	Penmgembangan Sarana Informasi Pembangunan Daerah				1 unit	1 bh megatron				
38		Inspektorat Daerah								0	
		Penunjang Urusan Pemerintahan								0	

1	2	3	4	5	6	7	8	9	10	11	12
		Pengawasan Penyelenggaraan Pemerintahan Daerah									0
1	3.00.3.00.01.01.01	Program Pelayanan Administrasi Perkantoran								1	1
	3.00.3.00.01.01.0102	Penyediaan Jasa Komunikasi, Sumber Daya Air dan Listrik	Jumlah Waktu Penyediaan Jasa Komunikasi, Sumber Daya Air dan Listrik	12 Bulan	12 Bulan	12 Bulan	12 Bulan		12 bulan		
	3.00.3.00.01.01.0107	Penyediaan Jasa Administrasi Keuangan	Jumlah Waktu Penyediaan Jasa Administrasi Keuangan	12 Bulan	12 Bulan	12 Bulan	12 Bulan		12 bulan		
	3.00.3.00.01.01.01010	Penyediaan Alat Tulis Kantor	Jumlah Penyediaan Alat Tulis Kantor	12 Paket	12 Paket	12 Paket	12 Paket		12 paket		
	3.00.3.00.01.01.01011	Penyediaan Barang Cetak dan Penggandaan	Jumlah Penyediaan Barang Cetak dan Penggandaan	12 Paket	12 Paket	12 Paket	12 Paket		12 paket		
	3.00.3.00.01.01.01012	Penyediaan Komponen Instalasi Listrik / Penerangan Bangunan Kantor	Jumlah Penyediaan Komponen Instalasi Listrik / Penerangan Bangunan Kantor	12 Paket	12 Paket	12 Paket	12 Paket		12 paket		
	3.00.3.00.01.01.01017	Penyediaan Makanan dan Minuman	Jumlah Penyediaan Makanan dan Minuman	12 Paket	12 Paket	12 Paket	12 Paket		12 paket		
	3.00.3.00.01.01.01018	Rapat-Rapat Koordinasi dan Konsultasi ke Luar Daerah	Jumlah Rapat-Rapat Koordinasi dan Konsultasi ke Luar Daerah	24 Kali	24 Kali	24 Kali	24 Kali		24 kali		
	3.00.3.00.01.01.01019	Koordinasi, Monitoring, dan Pembinaan	Jumlah Koordinasi, Monitoring, dan Pembinaan	24 Kali	24 Kali	24 Kali	1 Kali		24 kali		
	3.00.3.00.01.01.01020	Penyediaan Peralatan Kebersihan dan Peralatan Pembersih	Jumlah Penyediaan Peralatan Kebersihan dan Peralatan Pembersih	12 Paket	12 Paket	12 Paket	12 Paket		12 paket		
2	3.00.3.00.01.01.02	Program Peningkatan Sarana dan Prasarana Aparatur								1	1
	3.00.3.00.01.01.02012	Pengadaan Peralatan dan Perlengkapan Kantor	Jumlah Pengadaan Peralatan dan Perlengkapan Kantor	12 Paket	12 Paket	12 Paket	12 Paket		12 paket		
	3.00.3.00.01.01.02016	Pemeliharaan Rutin / Berkala Gedung Kantor	Jumlah Waktu Pemeliharaan Rutin / Berkala Gedung Kantor	12 Bulan	12 Bulan	12 Bulan	12 Bulan		12 bulan		
	3.00.3.00.01.01.02018	Pemeliharaan Rutin / Berkala Kendaraan Dinas / Operasional	Jumlah Waktu Pemeliharaan Rutin / Berkala Kendaraan Dinas / Operasional	12 Bulan	12 Bulan	12 Bulan	12 Bulan		12 bulan		
	3.00.3.00.01.01.02023	Pemeliharaan Rutin / Berkala Peralatan dan Perlengkapan Kantor	Jumlah Waktu Pemeliharaan Rutin / Berkala Peralatan dan Perlengkapan Kantor	12 Bulan	12 Bulan	12 Bulan	12 Bulan		12 bulan		
3	3.00.3.00.01.01.03	Program Peningkatan Disiplin Aparatur								1	1
	3.00.3.00.01.01.03002	Pengadaan Pakaian Dinas Beserta Perengkapannya	Jumlah Pengadaan Pakaian Dinas Harian dan Pakaian Kerja Lapangan	120 Buah	120 Buah	100 Stel	100 Stel		100 stel		
	3.00.3.00.01.01.03005	Pengadaan Pakaian Khusus Hari-Hari Tertentu	Jumlah Pengadaan Pakaian Khusus Hari-Hari Tertentu (Pakaian Olah Raga)	60 Buah	60 Buah	50 Stel	50 Stel		50 stel		
4	3.00.3.00.01.01.06	Program Peningkatan Pengembangan Sistem Pelaporan Capaian Kinerja dan Keuangan								1	1
	3.00.3.00.01.01.06001	Penyusunan Perencanaan Program dan Laporan Kinerja SKPD	Jumlah Dokumen Perencanaan Program dan Laporan Kinerja Pengawasan (RKPA, DPPA, Dokumen Evaluasi dan Pelaporan)	3 Dok	3 Dok	3 Dok	3 Dok		3 doc		
5	3.00.01.3.00.01.01.15	Program Peningkatan Profesionalisme Tenaga Pemeriksa dan Aparatur Pengawasan								1	1
	3.00.3.00.01.01.060013.00.01.01.15001	Pelatihan dan Pengembangan Tenaga Pemeriksa Aparatur Pengawasan	Jumlah Keikutsertaan Aparatur Pengawas dalam Diklat / Bimtek Penjenjangan dan Teknis Penunjang (Prioritas Penjenjangan)	3 Orang		0 3 Orang	3 Orang		5 orang		
	3.00.3.00.01.01.060013.00.01.01.15002	Penunjang Peningkatan Mutu SDM Pengawasan dan Auditor	Jumlah Keikutsertaan Aparatur Pengawas dalam Diklat / Bimtek Penjenjangan dan Teknis Penunjang (Prioritas Teknis Penunjang)	5 Orang	4 Orang	5 Orang	7 Orang		3 orang		
6	3.00.01.3.00.01.01.16000	Program Penataan dan Penyempurnaan Kebijakan Sistem dan Prosedur Pengawasan									0
	3.00.01.3.00.01.01.16001	Pelaksanaan Pengawasan Internal Secara Berkala	Jumlah Dokumen Laporan Hasil Pemeriksaan (LHP) SKPD, Perusahaan Daerah, Kecamatan, UPTD, Kelurahan, Desa, dan Sekolah	106 Dok	127 Dok	106 Dok	106 Dok		106 dok		
	3.00.01.3.00.01.01.16002	Tindak Lanjut Hasil Temuan Pengawasan Eksternal	Prosentase Pemutakhiran Tindak Lanjut Temuan Hasil Pemeriksaan Eksternal	1	1	1	1		1	3	3
	3.00.01.3.00.01.01.16003	Evaluasi Laporan Kinerja Instansi Pemerintah	Jumlah Dokumen Laporan Hasil Evaluasi (LHE) LKJIP SKPD dan Reviu LKJIP Kabupaten	40 Dok	40 Dok	40 Dok	40 Dok		57 dok		
	3.00.01.3.00.01.01.16004	Tindak Lanjut Hasil Temuan Pengawasan Internal	Prosentase Pemutakhiran Tindak Lanjut Temuan Hasil Pemeriksaan Internal	1	1	1	1		1	3	3
	3.00.01.3.00.01.01.16005	Penanganan Kasus Pengaduan di Lingkungan Pemerintah Daerah	Prosentase Penanganan Kasus / Pengaduan Masyarakat	1	1	1	1		1	3	3
	3.00.01.3.00.01.01.16006	Sosialisasi Pengawasan	Jumlah Peserta yang Hadir dan Mengikuti Sosialisasi Pengawasan	500 Orang	400 Orang	520 Orang	550 Orang		520 orang		

1	2	3	4	5	6	7	8	9	10	11	12
	3.00.01.3.00.01.01.16007	Koordinasi Pengawasan yang Komprehensif	Jumlah Pelaksanaan Koordinasi Pengawasan dengan 5 Instansi Pengawasan (BPK, BPKP, Inspektorat Jenderal, Inspektorat Provinsi, dan Inspektorat Kabupaten/Kota)	12 Kali	12 Kali	14 Kali	14 Kali		12 kali		
	3.00.01.3.00.01.01.16008	Penyusunan Program Kerja Kegiatan Pengawasan	Jumlah Dokumen Program Kerja Kegiatan Pengawasan (Renja, RKA, DPA, LKPJ, LKJIP, RKPT)	6 Dok	6 Dok	6 Dok	6 Dok		6 dok		
	3.00.01.3.00.01.01.16009	Peningkatan Kinerja Pengawasan	Jumlah Dokumen Hasil Reviu RKPA SKPD Tahun 2017 dan Reviu RKA SKPD Tahun 2018	3 Dok	3 Dok	2 Dok	3 Dok		5 dok		
	3.00.01.3.00.01.01.16010	Koordinasi Pengawasan Pungutan Liar Dalam Rangka Penyelenggaraan Pemerintah Daerah	Jumlah Pembentukan Unit Pemberantasan Pungutan Liar Kabupaten Tulungagung	1 Unit	-	1 Unit	1 Unit		1		
7	3.00.01.3.00.01.01.17	Program Peningkatan Sistem Pengawasan Internal dan Pengendalian Pelaksanaan Kebijakan KDH								0	
	3.00.01.3.00.01.01.17001	Reviu Laporan Keuangan Pemerintah Daerah	Jumlah Dokumen Hasil Reviu Laporan Keuangan Pemerintah Daerah (LKPD)	1 Dok	1 Dok	1 Dok	1 Dok		1 dok		
		Evaluasi Pelaksanaan Reformasi Demokrasi Kecamatan Bandung							3 kali		
39		4,01 Program Pelayanan Administrasi Perkantoran	Jumlah penyediaan kebutuhan dasar penunjang tugas - tugas pokok aparat pemerintahan	12		12 bulan				0	0
	4.08.01.1									0	
	4.08.01.019	Koordinasi, monitoring dan pembinaan	Terwujudnya pembinaan administrasi desa	66	12	22 kegiatan	22	100	31 keg		
	4.08.01.17.01.10.1	Penyediaan Alat Tulis Kantor	Tersedianya Alat Tulis Kantor	12	12	12 bln	12	100	12 bln		
	4.08.01.1.17.01.07	Penyediaan jasa administrasi Keuangan	Tersedianya jasa administrasi keuangan	12	12	12 bln	12	100	12 bln		
	4.08.01.1.17.01.07.1									0	
	4.08.01.17.01.17	Penyediaan makanan dan minuman						100	7 keg		
	4.08.01.17.01.17.1		Tersedianya makanan dan minuman	12	12	12 bulan	12			24	2
	4.08.01.17.01.20	Penyediaan peralatan kebersihan dan peralatan pembersih						100	12 bln		
	4.08.01.17.01.20.1		Tersedianya peralatan kebersihan	12	12	12 bln	12			24	2
	4.08.01.17.01.2	Penyediaan Jasa Komunikasi,Sumberdaya air dan listrik						100	12 bln		
	4.08.01.17.01.2.1		Durasi pembiayaan jasa telepon, air dan listrik untuk operasional pelayanan	12	12	12 bulan	12			24	2
	4.08.01.17.01.11	Penyediaan barang cetakan dan penggandaan						100	12 bln		
	4.08.01.17.01.11.1		Tersedianya barang cetakan dan penggandaan	12	12	12 bln	12			24	2
	4.08.01.17.01.18	Rapat - rapat koordinasi dan konsultasi ke luar daerah						100	3 keg		
	4.08.01.17.01.18.1		Tambahan informasi dari luar daerah	4		3 4 kegiatan	4			7	1,75
	4,02	Program Peningkatan Sarana dan Prasarana aparatur	Jumlah pengadaan dan pemeliharaan sarana fasilitas kantor							0	
	4.08.02.1									0	
	4.08.02.17.02.16	Pemeliharaan Rutin/Berkala Gedung Kantor	Terlaksananya pemeliharaan gedung /kantor	12 bln		4 paket	4	100	1 paket		
	4.08.02.17.02.16.1									0	
	4.08.02.17.02.12	Pengadaan Perlengkapan & Peralatan kantor	Jumlah pengadaan meubeler	12 bln	12 bln	12 bulan	12 bln	100	3 paket		
	4.08.02.17.02.12.1									0	
	4.08.02.17.02.18	Pemeliharaan Rutin/Berkala kendaraan dinas operasional	terlaksananya pemeliharaan kendaraan dinas	12 bln	12 bln	12 bulan	12	100	12 bln		
	4.08.02.17.02.18.1									0	
	4.08.02.17.02.23	Pemeliharaan Rutin/berkala peralatan dan perlengkapan kantor	pemeliharaan perlengkapan kantor	11 bln	11 bln	11 bln	11	100	12 bln		
	4.08.02.17.02.23.1									0	
	4,03	Program Peningkatan Disiplin Aparatur								0	
	4.08.03.1		jumlah penyediaan kebutuhan dasar penunjang tugas pokok aparat pemerintahan			25 stel	0			0	
	4.08.03.17.03.02	Pengadaan Pakaian Dinas beserta perlengkapannya	Jumlah pengadaan pakaian batik	11000000	25	25 stel	25	100	26 ptg		
	4.08.03.17.03.02.1									0	
	4.08.03.17.03.02	Pengadaan Pakaian olahraga	jumlah pengadaan kaos olahraga	0	25	25 stel	25	100		50	
	4.08.03.17.03.02.1									0	
	4,04	Program peningkatan kapasitas sumber daya aparatur	Jumlah koordinasi dan pembinaan serta fasilitasi di bidang pemerintahan desa			18 kegiatan	0			0	
	4.08.04.1									0	
	4.08.04.	Pembinaan Administrasi Desa/kelurahan	Jumlah pembinaan administrasi desa	4	4	4 kegiatan	4	100	3 bln		
	4.08.04..1									0	
	4.08.04.	Fasilitasi,sosialisasi dan pembinaan pemerintahan desa dikabupaten Tulungagung	jumlah pembinaan dan sosialisasi bidang pemerintahan	2	2	2 kegiatan	2	100	1 keg		
	4.08.04..1									0	
	4.08.04.	Pemberdayaan masyarakat melalui PKK	jumlah pembinaan kader pkk	12	12	12 bulan	12	100	12 bln		
	4.08.04..1									0	



1	2	3	4	5	6	7	8	9	10	11	12
	4	Program Peningkatan Pengembangan Sistem Pelaporan Capaian Kinerja dan Keuangan	Jumlah Penyediaan Data Penunjang Perencanaan dan Pelaporan Program Kecamatan							0	
4.08..1										0	
4.08..		Penyusunan perencanaan program dan laporan kinerja SKPD	Jumlah dokumen perencanaan dan pelaporan	5	12	5 berkas	5	100	12 bln		
4.08...1										0	
	4	Program Peningkatan Pelayanan Masyarakat	Jumlah Fasilitas Peningkatan Pelayanan Masyarakat			7 kegiatan	0			0	
4.08..1		Optimalisasi pelayanan PATEN	jumlah penunjang pelayanan PATEN	2		2 kegiatan	2	100	1 keg		
4.08..		Fasilitasi kegiatan pencegahan, pemberantasan, penyalahgunaan, peredaran gelap narkoba(P4GN) tingkat kecamatan	jumlah kegiatan jalan sehat dan senam masal	0		3 kegiatan	4	133,333333	2 X		
4.08...1										0	
4.08..		Fasilitasi pelaksanaan Musrenbang kecamatan berbasis IT	jumlah kegiatan musrenbang kecamatan	1	1	2 kegiatan	2	100	1 keg		
4.08...1										0	
4.08..		Fasilitasi sarana administrasi kependudukan	jumlah pengadaan nomor rumah	4		4 desa	4	100		4	1
4.08...1										0	
4.08..		Monitoring evaluasi penyelenggaraan pemerintahan desa	jumlah monitoring penyelenggaraan pemerintahan desa	18	18	18 desa	18	100	18 ds		
4.08...1										0	
4.08..18.06.02.1		Peningkatan kapasitas kecamatan dalam penyelenggaraan ketentraman dan ketertiban masyarakat							144 peserta		
		Peningkatan kapasitas Sadirmas dalam Pilkada									
		Peningkatan kapasitas Satinmas dalam Pilkada							211 org		
		Fasilitasi Forum Koordinasi Pemerintahan Wilayah Kecamatan							18 desa		
4.08..23.06.023		Peningkatan kapasitas kecamatan dalam pemberdayaan lembaga ekonomi masyarakat desa	jumlah fasilitasi pemberdayaan masyarakat desa	3		3 kegiatan	3	100		3	1
4.08..23.06.023.1										0	
4.08..		Peningkatan kapasitas kecamatan dalam penyelenggaraan ketentraman dan ketertiban masyarakat	jumlah kegiatan fasilitasi ketentraman dan ketertiban	3		3 kegiatan	3	100	2 X		
4.08...1										0	
4.08..17.06.027		Pengembangan Tradisi wilayah	jumlah kegiatan pentas seni	1		1 kegiatan	1	100		1	1
4.08..17.06.027.1										0	
4.08.15.001		Fasilitasi Pelaksanaan Musrenbang Kecamatan Berbasis IT	Jumlah Fasilitas Pelaksanaan Musrenbang Kecamatan Berbasis IT	5	3	1 kali	4	400	1 kali		
4.08.15.001.1										0	
4.08.15.002		Optimalisasi Pelayanan PATEN	Jumlah jenis kebutuhan pelayanan PATEN	20		7 item	8	114,285714	1 item		
4.08.15.002.1										0	
4.08.15.003		Monitoring evaluasi penyelenggaraan Pemerintahan Desa	Jumlah Monitoring, evaluasi penyelenggaraan Pemerintahan Desa	10	4	2 kali	4	200	2 item		
		Fasilitas Forum Koordinasi Pemerintahan Wilayah Kecamatan	Jumlah Fasilitas Forum Koordinasi Pemerintahan Wilayah Kecamatan						50 kali		
		Program Penyelenggaraan Ketentraman dan Ketertiban Umum									
4.08.15.003.1										0	
4.08.15.004		Fasilitasi Kegiatan Pencegahan, Pemberantasan, Penyalahgunaan, Peredaran Gelap Narkoba (P4GN) Tingkat Kecamatan	Jumlah Kegiatan Pencegahan, Pemberantasan, Penyalahgunaan, Peredaran Gelap Narkoba (P4GN) Tingkat Kecamatan	10	5	3 kali	7	233,333333	4 kali		
4.08.15.004.1										0	
4.08.15.005		Peningkatan Kapasitas Kecamatan dalam Penyelenggaraan Ketentraman dan Ketertiban Masyarakat (DID)	Jumlah pembinaan Ketentraman dan Ketertiban Masyarakat (DID)	3		1 kali	3	300	1 kali		
		Peningkatan kapasitas satlinmas dalam pilkada	Jumlah kegiatan pilkada						1 kali		
4.08.15.005.1										0	
4.08.15.006		Fasilitasi sarana Administrasi Kependudukan	Jumlah desa yang tertib administrasi penomoran rumah	10		5 desa	20	400		20	2
4.08.15.006.1										0	
4.08.15.023		Peningkatan kapasitas kecamatan dalam pemberdayaan lembaga ekonomi masyarakat Desa	Meningkatkan peran serta lembaga ekonomi desadalam pembangunan desa	2		1 kali	2	200	50 kali		
4.08.15.023.1										0	
4.08.15.027		Fasilitasi pengembangan kearifan lokal	Meningkatkan promosi budaya lokal	3		1 kali	1	100		1	0,33333333
4.08.15.027.1										0	
	4,06	Peningkatan Pengembangan Sistem Pelaporan Capaian Kinerja dan Keuangan	Jumlah fasilitas yang dipenuhi	50		10 item	0			0	0
4.08.06.1										0	
4.08.06.001		Penyusunan Perencanaan Program dan Laporan Kinerja SKPD	jumlah dokumen perencanaan program dan evaluasi		10	10 set	12	120	8 set		

1	2	3	4	5	6	7	8	9	10	11	12
	4,05	Program Peningkatan Kapasitas Sumber Daya Aparatur	Jumlah pembinaan peningkatan SDM	100		2 kali				0	0
4.08.05.1										0	
4.08.05.001		Pembinaan administrasi	Jumlah pembinaan administrasi	20	2	3 kali	5	166,666667		7	0,35
4.08.05.001.1										0	
4.08.05.002		Pemberdayaan masyarakat melalui PKK	Jumlah kegiatan Pemberdayaan masyarakat melalui PKK	36	10	10 kali	23	230	10 kali		
4.08.05.002.1		Pembinaan aparatur	Jumlah perangkat desa yang akan dibina						240 orang		
4.08.05.002.1										0	
	4,03	Program Peningkatan Disiplin Aparatur				36 buah	0			0	
4.08.03.1			Jumlah seragam yang diadakan	50						0	0
4.08.03.001		Pengadaan pakaian dinas beserta perlengkapannya	Jumlah pakaian dinas yang akan diadakan	100	32	36 buah	51	141,666667	15 buah		
4.08.03.001.1										0	
4.08.03.002		Pengadaan Pakaian Olah Raga	Jumlah pakaian olahraga yang akan diadakan	100	15	15 buah	45	300	15 buah		
4.08.03.002.1										0	
	4,02	Program Peningkatan Sarana dan Prasarana Aparatur	Jumlah sarana prasarana pelayanan yang diadakan	50		5 item	0			0	0
4.08.02.1										0	
4.08.02.001		Pembangunan Gedung Kantor	Jumlah ruang yang di bangun	1		1 unit	2	200		2	2
4.08.02.001.1										0	
4.08.02.002		Pengadaan Peralatan dan Perlengkapan Kantor	jumlah peralatan dan perlengkapan kantor yang akan disediakan	30	4	8 unit	20	250	1 unit		
4.08.02.002.1										0	
4.08.02.003		Pemeliharaan rutin/berkala gedung kantor	Jumlah gedung yang dipelihara	60	36	12 bln	12	100	1 unit		
4.08.02.003.1										0	
4.08.02.004		Terpeliharanya kebutuhan rutin/berkala kendaraan dinas / operasional	jumlah kendaraan yang dipelihara		1	1 unit	4	400	1 unit		
4.08.02.004.1										0	
4.08.02.005		Terpeliharanya kebutuhan rutin/berkala peralatan/ perlengkapan kantor	jumlah pemeliharaan peralatan dan perlengkapan kantor		5	4 kali	13	325	4 unit		
4.08.02.005.1		Besuki								0	
	4,01	Program Pelayanan Administrasi Perkantoran	Jumlah fasilitas pelayanan yang dipenuhi	90		10 fasilitas	0			0	0
4.08.01.1										0	
4.08.01.002		Penyediaan Jasa Komunikasi ,Sumberdaya Air dan Listrik	durasi pembiayaan jasa listrik, air dan komunikasi untuk operasional pelayanan	60	36	12 bln	12	100	12bln		
4.08.01.002.1										0	
4.08.01.012		Penyediaan komponen instalasi listrik/penerangan bangunan kantor	Jumlah jenis kebutuhan komponen instalasi listrik/penerangan yang tersedia	30	3	8 unit	5	62,5	2 unit		
4.08.01.012.1										0	
4.08.01.003		Penyediaan Alat Tulis Kantor	Durasi ATK yang disediakan	60	36	12 bln	12	100	12bln		
4.08.01.003.1										0	
4.08.01.007		Penyediaan jasa administrasi keuangan	Durasi pemberian honorarium PNS dan Non PNS serta jasa kerja	60	36	12 bln	12	100	10org		
4.08.01.007.1										0	
4.08.01.011		Penyediaan barang cetakan dan penggandaan	durasi kebutuhan cetakan dan penggandaan yang disedia	60	36	12 bln	12	100	12bln		
4.08.01.011.1										0	
4.08.01.018		Rapat-Rapat Kordinasi dan Konsultasi ke Luar Daerah	jumlah perjalanan dinas ke luar kota	25	6	4 kali	4	100	6 kali		
4.08.01.018.1										0	
4.08.01.020		Penyediaan Peralatan Kebersihan dan Peralatan Pembersih	jumlah jenis peralatan kebersihan dan bahan pembersih kantor	20	36	12 item	12	100	12 item		
4.08.01.020.1										0	
4.08.01.017		Penyediaan makanan dan minuman	jumlah kebutuhan makanan dan minuman untuk kegiatan pemerintah kecamatan	1200	480	960 dos	1360	425	1359 dos		
4.08.01.017.1										0	
4.08.01.019		Koordinasi, Monitoring dan Pembinaan	Jumlah koordinasi, monitoring dan pembinaan ke desa	100	25	80 kali	65	81,25	42 kali		
		Kecamatan Besuki									
	4,15	Program Peningkatan Pelayanan Masyarakat	Jumlah pembinaan dan fasilitasi pelayanan	90		52 kali	0			0	0
4.08.15.1										0	
4.08.15.001		Fasilitasi Pelaksanaan Musrenbang Kecamatan Berbasis IT	Jumlah Fasilitasi Pelaksanaan Musrenbang Kecamatan Berbasis IT	5	3	1 kali	4	400	1 kali		
4.08.15.001.1										0	
4.08.15.002		Optimalisasi Pelayanan PATEN	Jumlah jenis kebutuhan pelayanan PATEN	20		7 item	8	114,285714	1 item		
4.08.15.002.1										0	

1	2	3	4	5	6	7	8	9	10	11	12
	4.08.15.003	Monitoring evaluasi penyelenggaraan Pemerintahan Desa	Jumlah Monitoring, evaluasi penyelenggaraan Pemerintahan Desa	10	4	2 kali	4	200	2 item		
		Fasilitas Forum Koordinasi Pemerintahan Wilayah Kecamatan	Jumlah Fasilitas Forum Koordinasi Pemerintahan Wilayah Kecamatan						50 kali		
		Program Penyelenggaraan Ketentraman dan Ketertiban Umum									
	4.08.15.003.1										0
	4.08.15.004	Fasilitasi Kegiatan Pencegahan, Pemberantasan, Penyalahgunaan, Peredaran Gelap Narkoba (P4GN) Tingkat Kecamatan	Jumlah Kegiatan Pencegahan, Pemberantasan, Penyalahgunaan, Peredaran Gelap Narkoba (P4GN) Tingkat Kecamatan	10	5	3 kali	7	233,333333	4 kali		
	4.08.15.004.1										0
	4.08.15.005	Peningkatan Kapasitas Kecamatan dalam Penyelenggaraan Ketentraman dan Ketertiban Masyarakat (DID)	Jumlah pembinaan Ketentraman dan Ketertiban Masyarakat (DID)	3		1 kali	3	300	1 kali		
		Peningkatan kapasitas satlinmas dalam pilkada	Jumlah kegiatan pilkada						1 kali		
	4.08.15.005.1										0
	4.08.15.006	Fasilitasi sarana Administrasi Kependudukan	Jumlah desa yang tertib administrasi penomoran rumah	10		5 desa	20	400		20	2
	4.08.15.006.1										0
	4.08.15.023	Peningkatan kapasitas kecamatan dalam pemberdayaan lembaga ekonomi masyarakat Desa	Meningkatkan peran serta lembaga ekonomi desa dalam pembangunan desa	2		1 kali	2	200	50 kali		
	4.08.15.023.1										0
	4.08.15.027	Fasilitasi pengembangan kearifan lokal	Meningkatkan promosi budaya lokal	3		1 kali	1	100		1	0,33333333
	4.08.15.027.1										0
	4,06	Peningkatan Pengembangan Sistem Pelaporan Capaian Kinerja dan Keuangan	Jumlah fasilitas yang dipenuhi	50		10 item	0				0
	4.08.06.1										0
	4.08.06.001	Penyusunan Perencanaan Program dan Laporan Kinerja SKPD	jumlah dokumen perencanaan program dan evaluasi		10	10 set	12	120	8 set		
	4,05	Program Peningkatan Kapasitas Sumber Daya Aparatur	Jumlah pembinaan peningkatan SDM	100		2 kali					0
	4.08.05.1										0
	4.08.05.001	Pembinaan administrasi	Jumlah pembinaan administrasi	20		23 kali	5	166,666667		7	0,35
	4.08.05.001.1										0
	4.08.05.002	Pemberdayaan masyarakat melalui PKK	Jumlah kegiatan Pemberdayaan masyarakat melalui PKK	36	10	10 kali	23	230	10 kali		
		Pembinaan aparatur	Jumlah perangkat desa yang akan dibina						240 orang		
	4.08.05.002.1										0
	4,03	Program Peningkatan Disiplin Aparatur				36 buah	0				0
	4.08.03.1		Jumlah seragam yang diadakan	50							0
	4.08.03.001	Pengadaan pakaian dinas beserta perlengkapannya	Jumlah pakaian dinas yang akan diadakan	100	32	36 buah	51	141,666667	15 buah		
	4.08.03.001.1										0
	4.08.03.002	Pengadaan Pakaian Olah Raga	Jumlah pakaian olahraga yang akan diadakan	100	15	15 buah	45	300	15 buah		
	4.08.03.002.1										0
	4,02	Program Peningkatan Sarana dan Prasarana Aparatur	Jumlah sarana prasarana pelayanan yang diadakan	50		5 item	0				0
	4.08.02.1										0
	4.08.02.001	Pembangunan Gedung Kantor	Jumlah ruang yang di bangun	1		1 unit	2	200		2	2
	4.08.02.001.1										0
	4.08.02.002	Pengadaan Peralatan dan Perlengkapan Kantor	jumlah peralatan dan perlengkapan kantor yang akan disediakan	30	4	8 unit	20	250	1 unit		
	4.08.02.002.1										0
	4.08.02.003	Pemeliharaan rutin/berkala gedung kantor	Jumlah gedung yang dipelihara	60	36	12 bln	12	100	1 unit		
	4.08.02.003.1										0
	4.08.02.004	Terpeliharanya kebutuhan rutin/berkala kendaraan dinas / operasional	jumlah kendaraan yang dipelihara		1	1 unit	4	400	1 unit		
	4.08.02.004.1										0
	4.08.02.005	Terpeliharanya kebutuhan rutin/berkala peralatan/ perlengkapan kantor	jumlah pemeliharaan peralatan dan perlengkapan kantor		5	4 kali	13	325	4 unit		
	4.08.02.005.1	Besuki									0
	4,01	Program Pelayanan Administrasi Perkantoran	Jumlah fasilitas pelayanan yang dipenuhi	90		10 fasilitas	0				0
	4.08.01.1										0
	4.08.01.002	Penyediaan Jasa Komunikasi ,Sumberdaya Air dan Listrik	durasi pembiayaan jasa listrik, air dan komunikasi untuk operasional pelayanan	60	36	12 bln	12	100	12bln		
	4.08.01.002.1										0

1	2	3	4	5	6	7	8	9	10	11	12
	4.08.01.012	Penyediaan komponen instalasi listrik/penerangan bangunan kantor	Jumlah jenis kebutuhan komponen instalasi listrik/penerangan yang tersedia	30	3	8 unit	5	62,5	2 unit		
	4.08.01.012.1									0	
	4.08.01.003	Penyediaan Alat Tulis Kantor	Durasi ATK yang disediakan	60	36	12 bln	12	100	12bln		
	4.08.01.003.1									0	
	4.08.01.007	Penyediaan jasa administrasi keuangan	Durasi pemberian honorarium PNS dan Non PNS serta jasa kerja	60	36	12 bln	12	100	10org		
	4.08.01.007.1									0	
	4.08.01.011	Penyediaan barang cetakan dan penggandaan	durasi kebutuhan cetakan dan penggandaan yang disedia	60	36	12 bln	12	100	12bln		
	4.08.01.011.1									0	
	4.08.01.018	Rapat-Rapat Kordinasi dan Konsultasi ke Luar Daerah	jumlah perjalanan dinas ke luar kota	25	6	4 kali	4	100	6 kali		
	4.08.01.018.1									0	
	4.08.01.020	Penyediaan Peralatan Kebersihan dan Peralatan Pembersih	jumlah jenis peralatan kebersihan dan bahan pembersih kantor	20	36	12 item	12	100	12 item		
	4.08.01.020.1									0	
	4.08.01.017	Penyediaan makanan dan minuman	jumlah kebutuhan makanan dan minuman untuk kegiatan pemerintah kecamatan	1200	480	960 dos	1360	425	1359 dos		
	4.08.01.017.1									0	
	4.08.01.019	Koordinasi, Monitoring dan Pembinaan Kecamatan Boyolangu	Jumlah koordinasi, monitoring dan pembinaan ke desa	100	25	80 kali	65	81,25	42 kali		
41										0	
	4.01	Program Pelayanan Administrasi Perkantoran								0	
	4.08.01.1		jumlah kebutuhan jasa Komunikasi, sumberdaya air dan listrik	12		12 bulan	0			0	0
	4.08.01.2		Jumlah jasa administrasi keuangan	12		12 bulan	0			0	0
	4.08.01.3		jumlah kebutuhan alat tulis kantor	12		12 bulan	0			0	0
	4.08.01.4		jumlah barang cetakan dan penggandaan	12		12 bulan	0			0	0
	4.08.01.5		Jumlah kebutuhan makan dan minum	12		12 bulan	0			0	0
	4.08.01.6		jumlah/frekuensi rapat koordinasi dan konsultasi ke luar daerah	4		4 kali	0			0	0
	4.08.01.7		Jumlah koordinasi, monitoring dan pembinaan	68		68 kali	0			0	0
	4.08.01.8		jumlah kebutuhan alat kebersihan dan bahan pembersih	12		12 bulan	0			0	0
	4.08.01.020	Penyediaan peralatan Kebersihan dan peralatan pembersih								0	
	4.08.01.020.1		Penyediaan Kebutuhan peralatan kebersihan dan peralatan pembersih		12	12 bulan	24			36	
	4.08.01.007	Penyediaan Jasa Administrasi Keuangan								0	
	4.08.01.007.1		Jumlah pemenuhan kebutuhan Jasa Administrasi Keuangan			12 bulan	10			10	
	4.08.01.017	Penyediaan Makanan dan Minuman								0	
	4.08.01.017.1		Jumlah kebutuhan makanan dan minuman kegiatan			12 bulan	11			11	
	4.08.01.011	Penyediaan barang cetakan dan penggandaan								0	
	4.08.01.011.1		Jumlah kebutuhan barang cetakan dan penggandaan			12 bulan	11			11	
	4.08.01.002	Penyediaan Jasa Komunikasi, Sumberdaya Air dan Listrik								0	
	4.08.01.002.1		Jumlah kebutuhan Jasa Komunikasi, sumberdaya air dan listrik			12 bulan	11			11	
	4.08.01.010	Penyediaan Alat Tulis Kantor								0	
	4.08.01.010.1		Jumlah kebutuhan alat tulis kantor			12 bulan	11			11	
	4.08.01.018	Rapat rapat koordinasi dan konsultasi ke luar daerah								0	
	4.08.01.018.1		frekuensi rapat-rapat koordinasi dan konsultasi ke luar daerah			12 bulan	11			11	
	4.08.01.019	Koordinasi, Monitoring dan Pembinaan								0	
	4.08.01.019.1		banyaknya Koordinasi, Monitoring dan Pembinaan			12 bulan	11			11	
	4.02	Program Peningkatan Sarana dan Prasarana Aparatur								0	
	4.08.02.1		Jumlah kebutuhan mebelair	7		7 unit	0			0	0
	4.08.02.2		jumlah/volume pemeliharaan kendaraan dinas/operasional	12		12 bulan	0			0	0
	4.08.02.3		jumlah/volume pemeliharaan rutin/berkala peralatan dan perlengkapan kantor	29		29 kali	0			0	0
	4.08.02.023	Pemeliharaan rutin/berkala peralatan perlengkapan kantor								0	
	4.08.02.023.1		jumlah peralatan perlengkapan kantor yang dipelihara selama 1 tahun			12 bulan	0			0	
	4.08.02.016	Pemeliharaan Rutin/berkala gedung kantor								0	
	4.08.02.016.1		pemeliharaan gedung kantor			12 bulan	0			0	
	4.08.02.018	Pemeliharaan Rutin/berkala kendaraan dinas/operasional								0	
	4.08.02.018.1		jumlah pemeliharaan kendaraan dinas/operasional			12 bulan	0			0	
	4.08.02.012	Pengadaan Meubelair								0	

1	2	3	4	5	6	7	8	9	10	11	12
	4.08.02.012.1		Jumlah peralatan dan perlengkapan meubelair kantor			7 unit	0			0	
		4,03 Program Peningkatan Disiplin Aparatur								0	
	4.08.03.1		jumlah pakaian dinas beserta kelengkapannya	32		32 potong	0			0	0
	4.08.03.002	Pengadaan pakaian dinas beserta perlengkapannya								0	
	4.08.03.002.1		jumlah pegadaaan pakaian dinas			32 buah	0			0	
		4,05 Program Peningkatan Kapasitas Sumber Daya Aparatur								0	
	4.08.05.1		jumlah kegiatan PKK	12		12 kali	0			0	0
	4.08.05.027	Pemberdayaan masyarakat melalui PKK								0	
	4.08.05.027.1		jumlah pembinaan dan pertemuan rutin PKK			12 kali	0			0	
		4,06 Program Peningkatan Pengembangan Sistem Pelaporan Capaian Kinerja dan keuangan								0	
	4.08.06.1		jumlah dokumen perencanaan program dan laporan kinerja SKPD	2		2 laporan	0			0	0
	4.08.06.001	Penyusunan Perencanaan Program dan laporan Kinerja SKPD								0	
	4.08.06.001.1		jumlah dokumen perencanaan dan pelaporan kinerja SKPD			5 Dokumen	0			0	
		4,29 Program Peningkatan Pelayanan Masyarakat								0	
	4.08.29.1		Jumlah kegiatan sosialisasi P4GN	3		3 kali	0			0	0
	4.08.29.2		Jumlah pelaksanaan Musrenbang Kecamatan berbasis IT	1		1 kali	0			0	0
	4.08.29.3		Jumlah sarana dan prasarana PATEN	9		9 unit	0			0	0
	4.08.29.4		jumlah monitoring penyelenggaraan pemerintahan desa	64		64 kali	0			0	0
	4.08.29.5		jumlah pembinaan anggota Linmas	2		2 kali	0			0	0
	4.08.29.005	Peningkatan Kapasitas Kecamatan dalam Penyelenggaraan Ketentraman dan Ketertiban Masyarakat								0	
	4.08.29.005.1		jumlah kegiatan sosialisasi ketentraman dan ketertiban			2 kali	2			2	
	4.08.29.004	Fasilitasi Kegiatan Pencegahan, Pemberantasan, Penyalahgunaan, Peredaran Gelap Narkoba (P4GN) tingkat Kecamatan								0	
	4.08.29.004.1		Jumlah pelaksanaan kegiatan P4GN			3 kegiatan	3			3	
	4.08.29.003	Monitoring dan Evaluasi penyelenggaraan Pemerintahan desa								0	
	4.08.29.003.1		frekuensi evaluasi dan monitoring			72 kali	0			0	
	4.08.29.002	Optimalisasi Pelayanan PATEN								0	
	4.08.29.002.1		jumlah sarana dan prasarana			4 unit	0			0	
	4.08.29.001	Fasilitasi Pelaksanaan Musrenbang Kecamatan Berbasis IT								0	
	4.08.29.001.1		Jumlah fasilitasi kegiatan musrenbang			1 Kegiatan	0			0	
	4.08.29.027	Fasilitasi Pengembangan Kearifan lokal								0	
	4.08.29.027.1		jumlah pelaksanaan kegiatan pengembangan kearifan lokal			1 kali	0			0	
42		Kecamatan Campurdarat								0	
		Kegi. Penyediaan Jasa Komunikasi sumberdaya air dan listrik	Jumlah waktu pemakaian tagihan listrik, telpon, surat kabar dan wifi/internet							12 bl	
		Keg. Penyediaan jasa adm. Keuangan	Durasi pemberian honorarium PNS dan Non PNS serta jasa kerja petugas kebersihan							9 org	
		Keg. Penyediaan alat tulis kantor	Jumlah jenis Kebutuhan penyediaan alat tulis kantor							23 jenis	
		Keg. Penyediaan barang cetakan dan penggandaan	Jumlah Jenis kebutuhan penyediaan barang cetak dan							2 jenis	
		Keg. Penyediaan Makanan dan Minuman	Jumlah Penyediaan kebutuhan makanan dan minuman rapat untuk aparat pemerintahan Kecamatan Campurdarat							2 jenis	
		Keg. Rapat-rapat, koordinasi dan konsultasi ke luar daerah	Jumlah Perjalanan dinas ke luar daerah							156 dos	
		Keg. Koordinasi monitoring dan pembinaan	Jumlah kegiatan koordinasi, monitoring dan pembinaan ke desa-desa dan rapat koordinasi di dinas instansi							46 kali	
		Keg. Penyediaan peralatan kebersihan dan peralatan pembersih	jumlah jenis kebutuhan peralatan kebersihan dan peralatan pembersih							16 jenis	
		Program Peningkatan Sarana dan Prasarana									
		Kegiatan pengadaan peralatan dan perlengkapan kantor	Jumlah unit peralatan dan perlengkapan kantor yang dibeli							4 unit	
		Keg. Pemeliharaan rutin/berkala gedung kantor	Jumlah kebutuhan gedung dan bangunan yang dipelihara							3 pkt	

1	2	3	4	5	6	7	8	9	10	11	12
		Keg. Pemeliharaan rutin/berkala kendaraan dinas / operasional	Jumlah kendaraan dinas/operasional yang dilakukan pemeliharaan dan pembayaran pajak kendaraan						6 unit		
		Keg. Pemeliharaan rutin/berkala peralatan dan perlengkapan kantor	jumlah peralatan dan perlengkapan kantor untuk operasional						27 bh		
	4,03	Program Peningkatan Disiplin Aparatur								0	
	4.08.03.1		Peningkatan Disiplin Aparatur	23		23 Potong	0			0	0
	4.08.03.002	Keg. Pengadaan Pakaian Dinas Beserta Perlengkapannya							20 ptg		
	4.08.03.002.1		Meningkatkan kelancaran tugas pegawai	30	23	23 potong	23			46	1,53333333
	4.08.03.005	Keg. Pengadaan Pakaian Khusus Hari-hari Tertentu							20 stel		
	4.08.03.005.1		Meningkatkan kelancaran tugas pegawai	30	23	23 potong	23			46	1,53333333
	4,05	Program Peningkatan Kapasitas Sumber Daya Aparatur								0	
	4.08.05.1		Peningkatan Kapasitas Sumber Daya Aparatur	9		9 Kali	0			0	0
	4.08.05.008	Keg. Pembinaan Administrasi desa							75 org		
	4.08.05.008.1		Terlaksananya pembinaan administrasi desa	2	1	1 kali	1			2	1
	4.08.05.009	Keg. Fasilitas, sosialisasi dan Pembinaan Pemerintahan Desa, Kelurahan dan Kecamatan di Kab. Tulungagung							112 org		
	4.08.05.009.1		Terlaksananya fasilitas, sosialisasi, dan pembinaan pemerintahan desa	3	3	4 kali	3			6	2
	4.08.05.027	Keg. Pemberdayaan Masyarakat Melalui PKK							53 dos		
	4.08.05.027.1		Pembinaan dan pemberdayaan masyarakat, ibu-ibu melalui PKK	480	480	480 dos	480			960	2
		Program Peningkatan Pengembangan Sistem Pelaporan Capaian Kinerja dan Keuangan	Program Peningkatan Pengembangan Sistem Pelaporan Capaian Kinerja dan Keuangan								
		Kegiatan penyusunan perencanaan program dan laporan kinerja SKPD	Jumlah laporan perencanaan pelaporan dan evaluasi						7 dok		
		Program Peningkatan Pelayanan Masyarakat Keg. Optimalisasi Pelayanan PATEN	Peningkatan Pelayanan Masyarakat Jumlah Sosialisasi pelayanan PATEN						1 kali		
		Program Penyelenggaraan Ketentraman dan Ketertiban Umum	Penigkatan Penyelenggaraan Ketentraman dan Ketertiban Umum								
		Keg. Fasilitas pencegahan Pemberantasan Penyalahgunaan Peredaran Gelap Narkoba (P4GN) di tingkat Kecamatan	Jumlah sosialisasi P4GN						2 hari		
		Keg. Peningkatan Kapasitas Kecamatan dalam Penyelenggaraan Ketentraman dan Ketertiban Masyarakat	Jumlah Pembinaan penyelenggaraan ketentraman dan ketertiban masyarakat yang dilaksanakan						2 kali		
		Keg. Peningkatan Kapasitas kecamatan Satlinmas dan PILKADA	Jumlah Personil Satlinmas yang terlibat dalam pengamanan pemilukada di Kab. Tulungagung						121 org		
		Program Pembinaan dan Pengawasan Desa atau Kelurahan	Program Pembinaan dan Pengawasan Desa atau Kelurahan								
		Keg. Fasilitas pelaksanaan Musrenbang Kec. Berbasis IT	Jumlah musrenbang desa yang dilaksanakan						9 desa		
		Keg. Monitoring Evaluasi Penyelenggaraan Pemerintah Desa	Jumlah Kegiatan Monitoring evaluasi penyelenggaraan pemerintah desa						58 kali		
		Keg. Fasilitas Forum koordinasi Pemerintahan wilayah kecamatan	Jumlah Koordinasi						50 kali		
		Keg. Fasilitas pengembangan kearifan lokal	terangkatnya kesenian di wilayah Kec. Campurdarat								
		Keg. Fasilitas Sarana Administrasi Kependudukan	Terlaksananya pengadaan sarana administrasi kependudukan								
		Keg. Peningkatan Kapasitas Kecamatan Dalam Pemberdayaan Lembaga Ekonomi Masyarakat Desa	Terlaksananya peningkatan kapasitas kecamatan dalam pemberdayaan lembaga ekonomi masyarakat								
43		Kecamatan Gondang								0	

1	2	3	4	5	6	7	8	9	10	11	12
	6.006.00.01.09	Urusan Pemerintahan									
	6.00.6.00.01.09.01.	Program Pelayanan Administrasi Perkantoran	Meningkatnya kelancaran tugas pegawai							0	
	6.00.6.00.01.09.01.002	Kegiatan Penyediaan jasa komunikasi, sumberdaya air dan listrik	Tersedianya dana untuk rekening telepon, air dan listrik dan surat kabar	12 bln	12 bln	12 bln	3 bln	100			
	6.00.6.00.01.09.01.007	Kegiatan Penyediaan jasa administrasi Keuangan	Terselenggaranya jasa administrasi keuangan	12 bln	12 bln	12 bln	3 bln	100			
	6.00.6.00.01.09.01.010	Kegiatan Penyediaan Alat Tulis Kantor	Tersedianya alat tulis kantor	12 bln	12 bln	12 bln	3 bln	100			
	6.00.6.00.01.09.01.011	Kegiatan Penyediaan barang cetakan dan penggandaan	Tersedianya barang cetakan dan penggandaan	12 bln	12 bln	12 bln	3 bln	100			
	6.00.6.00.01.09.01.017	Kegiatan Penyediaan makanan dan minuman	Tersedianya makanan dan minuman	300 dos	3 bln	3 bln	300 dos	100			
	6.00.6.00.01.09.01.018	Rapat-rapat koordinasi dan konsultasi ke luar daerah	Menignkatnya kinerja Aparatur Pemerintah	12 bln	12 bln	12 bln	3 bln	100			
	6.00.6.00.01.09.01.019	Kegiatan Koordinasi, monitoring dan pembinaan	Meningkatnya kinerja Aparatur Pemerintah	12 bln	12 bln	12 bln	3 bln	100			
	6.00.6.00.01.09.02.	Program Peningkatan Sarana dan Prasarana Aparatur								0	
	6.00.6.00.01.09.02.003	Pembangunan Gedung Kantor	Terwujudnya pemeliharaan rutin /berkala gedung kantor	3bulan				100		0	
	6.00.6.00.01.09.02.012	Pengadaan peralatan dan perlengkapan kantor	Meningkatnya kinerja Aparatur Pemerintah	3 paket	1 paket	3 paket		100			
	6.00.6.00.01.09.02.016	Pemeliharaan rutin/berkala gedung kantor	Terwujudnya pemeliharaan rutin /berkala gedung kantor	12 bln	12 bln	1 paket		100			
	6.00.6.00.01.09.02.018	Kegiatan Pemeliharaan rutin/ berkala kendaraan dinas/operasional	Terwujudnya pemeliharaan rutin /berkala kendaraan dinas/operasional	12 bln	12 bln	12 bln	3 bln	100			
	6.00.6.00.01.09.02.023	Pemeliharaan rutin/berkala peralatan dan perlengkapan kantor	Terwujudnya pemeliharaan rutin /berkala peralatan dan perlengkapan kantor	12 bln	12 bln	12 bln	3 bln	100			
	6.00.6.00.01.09.03.	Program Peningkatan Disiplin Aparatur						100		0	
	6.00.6.00.01.09.03.002	Kegiatan Pengadaan Pakaian Dinas beserta perlengkapannya	Tersedianya sarana dan prasarana kerja	25 potong	2 kali	25 potong	2 kali	100			
	6.00.6.00.01.09.03.006	Kegiatan Pengadaan Pakaian Olah Raga	Terpenuhinya sarana dan prasarana kerja	25 stel	2 kali	25 stel	2 kali	100			
	6.00.6.00.01.09.05.	Program Peningkatan Kapasitas Sumber Daya Aparatur						100		0	
	6.00.6.00.01.09.05.008	Kegiatan Pembinaan Administrasi Desa/Kelurahan	Terlaksananya pembinaan administrasi Pemerintahan Desa	12 bln	12 bln	12 bln	3 bln	100			
	6.00.6.00.01.09.05.027	Kegiatan Pemberdayaan masyarakat melalui PKK	Terlaksananya Pemberdayaan masyarakat melalui PKK	12 bln	12 bln	12 bln	12 bln	100			
	6.00.6.00.01.09.06.	Program Peningkata Pengembangan Sistem Pelaporan Capaian Kinerja dan Keuangan						100		0	
	6.00.6.00.01.09.06.001	Kegiatan Penyusunan Perencanaan Program dan Laporan kinerja	Terlaksananya Penyusunan Perencanaan Program dan Laporan Kinerja Satuan kerja Perangkat Daerah	7 kali	7 kali	7 kali	7 kali	100			
	6.00.6.00.01.09.15.	Program Peningkatan Pelayanan Masyarakat						100		0	
	6.00.6.00.01.09.15.01									0	
	6.00.6.00.01.09.15.001	Fasilitasi Pelaksanaan Musrenbang Kec. berbasis IT	Terlaksananya fasilitasi Pelaksanaan Musrenbang Kecamatan berbasis IT	12 bln	12 bln	1 kali	12 bln	100			
	6.00.6.00.01.09.15.002	Optimalisasi Pelayanan PATEN	Meningkatnya sarana prasarana pelayanan PATEN	1 paket	12 bln	1 paket	3 bln	100			
	6.00.6.00.01.09.15.003	Monitoring evaluasi Penyelenggaraan Pemerintahan Desa	Mengoptimalkan penyelenggaraan Pemerintahan Desa/Kelurahan	20 Desa		0 12 bln	-	100			
	6.00.6.00.01.09.15.004	Fasilitasi Kegiatan Pencegahan, Pemberantasan Penyalahgunaan Peredaran gelap Narkoba (P4GN) Tingkat Kecamatan	Terlaksananya fasilitasi Pencegahan, Pemberantasan, Penyalahgunaan Peredaran Gelap Narkoba (P4GN)	1 paket	1 paket	2 kali		100			
	6.00.6.00.01.09.15.005	Peningkatan Kapasitas Kecamatan dalam penyelenggaraan Ketentraman dan Ketertiban masyarakat	Terlaksananya Penyelenggaran ketentraman dan ketertiban masyarakat	1 paket	1 paket	1 paket		100			
	6.00.6.00.01.09.15.02	Fasilitasi Pengembangan Kearifan Lokal	Terlaksananya kegiatan dalam rangka pengembangan tradisi wilayah	1 paket	1 Paket		3 bln	100			
44		Kecamatan Kalidawir								0	
	6.00.6.00.	Urusan Pemerintahan								0	

1	2	3	4	5	6	7	8	9	10	11	12
	6.00.6.00.01.14.14.01.	Program Pelayanan Administrasi Perkantoran		12 bln	12 bln	12 bln					
	6.00.6.00.01.14.14.01.002	Kegiatan Penyediaan jasa komunikasi, sumberdaya air, listrik dan koran	Terpenuhinya kebutuhan listrik, telpon dan internet selama 12 bulan	12 bln	12 bln	12 bln	3 bln				
	6.00.6.00.01.14.14.01.007	Kegiatan Penyediaan jasa administrasi Keuangan	Terpenuhinya honorarium Panitia Pelaksana Kegiatan Kecamatan selama 9 bulan	12 bln	12 bln	9 bln	3 bln				
	6.00.6.00.01.14.14.01.010	Kegiatan Penyediaan Alat Tulis Kantor	Terpenuhinya ATK selama 12 bulan	12 bln	12 bln	12 bln	3 bln				
	6.00.6.00.01.14.14.01.011	Kegiatan Penyediaan barang cetakan dan penggandaan	Terpenuhinya kebutuhan penggandaan dan cetakan selama 12 bulan	12 bln	12 bln		1 6,8%				
	6.00.6.00.01.14.14.01.012	Kegiatan Penyediaan Komponen Instalasi listrik/penerangan bangunan kantor	Terpenuhinya kebutuhan komponen instalasi listrik/penerangan gedung kantor selama 12 bulan	12 bln	12 bln		1 0				
	6.00.6.00.01.14.14.01.017	Kegiatan Penyediaan makanan dan minuman	Terpenuhinya mamim rpat selama 1 tahun	12 bln	12 bln	352 orang	102 orang				
	6.00.6.00.01.14.14.01.018	Rapat-rapat Koordinasi dan konsultasi ke luar daerah	Terlaksananya rapat-rapat, koordinasi dan konsultasi ke luar daerah	12 bln	12 bln		1 0,37				
	6.00.6.00.01.14.14.01.019	Kegiatan Koordinasi, monitoring dan pembinaan	Terlaksananya koordinasi, monitoring dan pembinaan di wilayah Kecamatan Kalidawir	12 bln	12 bln		1 0				
	6.00.6.00.01.14.14.02.	Program Peningkatan Sarana dan Prasarana Aparatur		12 bln	12 bln	12 bln					
	6.00.6.00.01.14.14.02.009	Kegiatan Pengadaan Mebeleur	Terpenuhinya 1 unit lemari	12 bln	1 Paket	1 unit	0				
	6.00.6.00.01.14.14.02.012	Kegiatan Pengadaan peralatan dan perlengkapan kantor	Terpenuhinya 2 unit komputer dan 2 unit printer	12 bln	1 Paket	2 komputer dan 2 printer	0				
	6.00.6.00.01.14.14.02.016	Pemeliharaan rutin/berkala gedung kantor	Terlaksananya pemeliharaan rutin/berkala gedung kantor	12 bln	12 bln		1 0				
	6.00.6.00.01.14.14.02.018	Kegiatan Pemeliharaan rutin/ berkala kendaraan dinas/operasional	Terlaksananya pemeliharaan rutin/berkala kendaraan dinas/operasional	12 bln	12 bln		1 0				
	6.00.6.00.01.14.14.02.023	Pemeliharaan rutin/berkala peralatan dan perlengkapan kantor	Terlaksananya pemeliharaan rutin/berkala peralatan dan perlengkapan kantor	12 bln	12 bln		1 25,6%				
	6.00.6.00.01.14.14.02.	Rehabilitasi sedang/berat gedung kantor			0	0	0 0				0
	6.00.6.00.01.14.14.02.	Rehabilitasi sedang/berat rumah dinas		1 unit							0
	1.20.1.20.26.03.	Program Peningkatan Disiplin Aparatur		12 bln	12 bln		0				
	1.20.1.20.26.03.5	Pengadaan pakaian dinas beserta perlengkapannya	Terpenuhinya kebutuhan pakaian dinas dan perlengkapannya untuk pegawai Kecamatan Kalidawir	12 bln	12 bln	17 stel	0				
	1.20.1.20.26.03.5	Pengadaan pakaian Olah Raga	Terpenuhinya kebutuhan pakaian olah raga bagi pegawai Kecamatan Kalidawir	12 bln	12 bln	17 stel	0				
	1.201.20.2605	Program Peningkatan Kapasitas Sumber Daya Aparatur		12 bln	12 bln						
	1.201.20.260512	Kegiatan Pembinaan Administrasi Desa	Terlaksananya Pembinaan Administrasi Desa	12 bln	12 bln	2 kali	2 kali				
	1.201.20.260531	Keg. Pemberdayaan Masyarakat melalui PKK	Terlaksananya pembinaan Administrasi PKK di Kecamatan Kalidawir	12 bln	12 bln	1 kali	1kali				
	1.20.1.20.2629.	Program Peningkatan Pengembangan Sistem Pelaporan Capaian Kinerja dan Keuangan		12 bln	12 bln	12 bln					
	1.20.1.20.2629.03	Penyusunan Perencanaan Program dan Laporan Kinerja SKPD	Terlaksananya perencanaan program kegiatan dan laporan kinerja di Kantor Kecamatan Kalidawir	12 bln	12 bln	5 dokumen	3 dokumen				
	1.20.1.20.26.26.	Progr. Peningkatan Pelayanan Masyarakat		12 bln	12 bln	12 bln	-				
	1.20.1.20.26.26.03	Fasilitasi Pelaksanaan Musrenbang Kec. berbasis IT	Terlaksananya Fasilitasi Pelaksanaan Musrenbang berbasis IT	12 bln	12 bln	1 kali	1 kali				
	1.20.1.20.26.26.	Fasilitasi dan koordinasi Tertib Administrasi Perencanaan dan Pembangunan Desa									0
	1.20.1.20.26.26.02	Optimalisasi Pelayanan PATEN	Meningkatnya sarana prasarana PATEN	12 bln	12 bln		1 0,02%				0
	1.20.1.20.26.26.	Fasilitasi Sarana Administrasi Kependudukan		0							0
	1.20.1.20.26.26.	Fasilitasi Pengembangan Tradisi Wilayah									0
	1.20.1.20.26.26.05	Monitoring Evaluasi Penyelenggaraan Pemerintahan Desa	Terlaksananya monitoring penyelenggaraan pemerintahan desa / kelurahan	12 bln	12 bln	2 kali					
	1.20.1.20.26.26.01	Fasilitasi Kegiatan Pencegahan, Pemberantasan Penyalahgunaan Peredaran Gelap Narkoba (P4GN) Tingkat Kecamatan	Terlaksananya fasilitasi Pencegahan, Pemberantasan Penyalahgunaan Peredaran Gelap Narkoba (P4GN)	12 bln	12 bln	3 kegiatan	1 kegiatan				



1	2	3	4	5	6	7	8	9	10	11	12
	1.20.1.20.26.26.01	Peningkatan Kapasitas Kecamatan dalam penyelenggaraan ketentraman dan ketertiban masyarakat	Terlaksananya penyelenggaraan sosialisasi ketentraman dan ketertiban masyarakatMeningkatnya ketentraman dan ketertiban masyarakat	12 bln	12 bln	2 kegiatan	1 kegiatan				
45		Kecamatan Karangrejo									0
	4,01	Program Pelayanan Administrasi Perkantoran							12 bln		
	4.08.01.002	kegiatan Penyediaan jasa telekomunikasi, sumber daya air, listrik dan koran							12 bln		
	4.08.01.002.1		terpenuhinya kebutuhan pembayaran rekening listrik,telepon, air dan koran		12	12 bln	30				42
	4.08.01.007	Kegiatan Penyediaan jasa Administrasi Keuangan							12 bln		
	4.08.01.007.1		Terpenuhinya kebutuhan Penyediaan Jasa administrasi keuangan		12	12 bln	30				42
	4.08.01.008	Penyediaan Peralatan Kebersihan dan Peralatan Pembersih							12 bln		
	4.08.01.008.1		Terpenuhinya kebutuhan penyediaan jasa kebersihan Kantor		12	12 bln	24				36
	4.08.01.010	Kegiatan Penyediaan Alat Tulis Kantor							12 bln		
	4.08.01.010.1		Terpenuhinya kebutuhan penyediaan alat tulis kantor		12	12 bln	30				42
	4.08.01.011	Kegiatan Penyediaan barang cetakan dan Penggandaan							12 bln		
	4.08.01.011.1		Terpenuhinya kebutuhan barang cetakan dan penggandaan		12	12 bln	30				42
	4.08.01.017	Kegiatan Penyediaan makanan dan minuman							12 bln		
	4.08.01.017.1		Terpenuhinya Kebutuhan penyediaan makanan dan minuman		12	12 bln	30				42
	4.08.01.018	Rapat rapat Koordinasi dan Konsultasi Keluar daerah							12 bln		
	4.08.01.018.1		Tercapainya Koordinasi dan Konsultasi keluar Daerah		12	12 bln	24				36
	4.08.01.019	Kegiatan Koordinasi, monitoring dan pembinaan							12 bln		
	4.08.01.019.1		Tercapaiannya koordinasi ,monitoring ,dan pembinaan		12	12 bln	30				42
	4,02	Program Peningkatan Sarana dan Prasarana Aparatur							12 bln		
	4.08.02.009	Kegiatan Pengadaan Mebeleur									0
	4.08.02.009.1		Terpenuhinya Kebutuhan Kegiatan pengadaan mebelur		12	12 bln	30				42
	4.08.02.012	Pengadaan Peralatan dan perlengkapan kantor							12 bln		
	4.08.02.012.1		Terpenuhinya Kebutuhan pengadaan peralatan dan perlengkapan Kantor		12	12 bln	30				42
	4.08.02.016	Pemeliharaan rutin / berkala gedung kantor							12 bln		
	4.08.02.016.1		Terpeliharanya kebutuhan pemeliharaan rutin/berkala gedung Kantor		12	12 bln	30				42
	4.08.02.018	Kegiatan Pemeliharaan Rutin / berkala kendaraan Dinas / Operasional							12 bln		
	4.08.02.018.1		Terpeliharanya kebutuhan pemeliharaan rutin/berkala kendaraan dinas /operasional		12	12 bln	30				42
	4.08.02.023	Pemeliharaan Rutin / berkala peralatan dan perlengkapan kantor							12 bln		
	4.08.02.023.1		Terpeliharanya kebutuhan Pemeliharaan rutin/berkala peralatan dan Perlengkapan Kantor		12	12 bln	30				42
	4,06	Program Peningkatan Pengembangan Sistem Pelaporan Capaian Kinerja dan Keuangan							12 bln		
	4.08.06.001	Penyusunan Perencanaan Program dan laporan kinerja SKPD							12 bln		
	4.08.06.001.1		Tercapainya Penyusun Perencanaan Progam dan Laporan Kinerja SKPd		12	12 bln	18				30
	4,15	Program Peningkatan Pelayanan Masyarakat									0
	4.08.15.1		Meningkatnya Pelayanan Masyarakat			12 bln	0		12 bln		
	4.08.15.003	Fasilitasi Pelaksanaan Musrenbang									0
	4.08.15.003.1		Tradisinya Fasilitasi Pelaksanaan Musrenbang Kecamatan berbaris IT		12	12 bln	30				42
	4.08.15.002	Optimalisasi Pelayanan Paten							12 bln		
		Program Penyelenggaraan Ketentraman dan Ketertiban Umum							12 bln		
	4.08.15.002.1		Tercapainya optimalisasi pelayanan Paten		12	12 bln	30				42
	4.08.15.001	Fasilitasi Kegiatan Pencegahan, Pemberantasan, Penyalahgunaan Peredaran Gelap Narkoba (P4GN) tingkat Kecamatan DID							12 bln		
	4.08.15.001.1		Tersedianya fasilitasi Kegiatan Pencegahan ,Pemberantasan ,penyalahgunaan peredaran Gelap Narkoba (P4GN)tingkat kecamatan (DID)		12	12 bln	30				42
	4.08.15.002	Peningkatan Kapasitas Kecamatan Dalam Penyelenggaraan Ketentraman dan Ketertiban Masyarakat DID							12 bln		

1	2	3	4	5	6	7	8	9	10	11	12
		Peningkatan satlinmas dalam Pilkada							12 bln		
4.08.15.002.1			Tercapainya Peningkatan Kapasitas Kecamatan dalam penyelenggaraan ketentraman dan ketertiban masyarakat		12	12 bln	30			42	
	4,03	Program Peningkatan Disiplin Aparatur								0	
4.08.03.005		Kegiatan Pengadaan Pakaian Khusus hari hari tertentu								0	
4.08.03.005.1			Terpenuhinya Kebutuhan pengadaan pakaian Khusus hari-hari tertentu		12	12 bln	30			42	
	4,05	Program Peningkatan Kapasitas Sumber Daya Aparatur							12 bln	#REF!	#REF!
4.08.05.012		Kegiatan Pembinaan Administrasi Desa							12 bln		
4.08.05.012.1			Meningkatnya kebutuhan pembiayaan administrasi Desa		12	12 bln	30			42	
4.08.05.013		50000000							12 bln		
4.08.05.013.1			Terpenuhinya Kebutuhan Fasilitasi Sosialisasi dan Pembinaan Pemerintah Desa ,kelurahan ,Kecamatan di Kab.Tulungagung			3 bln	15			15	
4.08.05.031		Pemberdayaan masyarakat melalui PKK							12 bln		
4.08.05.031.1			Tercapainya Pemberdayaan Melalui PKk		12	12 bln	30			42	
	4,07	Program Pembinaan dan pengawasan Desa atau Kelurahan							12 bln		
4.08.07.003		Fasilitasi Pelaksanaan Musrenbang Kecamatan							12 bln		
		Monitoring Evaluasi Penyelenggaraan pemerintahan desa							12 bln		
		Fasilitas Forum Koordinasi Pemerintahan wilayah kecamatan							12 bln		
4.08.07.003.1			Terfasilitasinya pelaksanaan Musrenang Kecamatan berbaris IT			3 bln	9			9	
4.08.07.029		Fasilitasi dan Koordinasi Tertib Administrasi Perencanaan dan Pembangunan Desa								0	
4.08.07.029.1			Tercapainya Fasilitasi Dan Koordinasi Tertib Administrasi Perencanaan dan Pembangunan Desa			3 bln	9			9	
	4,08	Program Peningkatan Pelayanan								0	
4.08.08.001		Fasilitasi Sarana Administrasi Kependudukan								0	
4.08.08.001.1			Terlaksananya fasilitasi Sarana administrasi kependudukan			12 bln	9			9	
4.08.08.002		Optimalisasi Pelayanan Paten								0	
4.08.08.002.1			Tercapainya optimalisasi pelayanan Paten			12 bln	9			9	
4.08.08.002		Fasilitasi Pengembangan Tradisi Wilayah								0	
4.08.08.002.1			Terlaksananya Pengembangan Budaya Tradisional			12 bln	9			9	
46		Kecamatan Kauman								0	
6.00.6.00.01.01.		Program Pelayanan Administrasi Perkantoran		12 bulan	12 bulan	12 bulan	12 bulan	12 bulan			
6.00.6.00.01.01.002		Kegiatan Penyediaan jasa komunikasi, sumberdaya air dan listrik	Pembayaran tagihan rekening telepon, listrik, koran dan internet selama 12 bulan	12 bulan	12 bulan	12 bulan	12 bulan	12 bulan	12 bln		
6.00.6.00.01.01.007		Kegiatan Penyediaan jasa administrasi Keuangan	Pembayaran Honorarium Panitia Pelaksana Kegiatan Administrasi Keuangan dan Jasa Kerja Kantor Camat Kauman selama 12 bulan	12 bulan	12 bulan	12 bulan	12 bulan	12 bulan	12 bln		
6.00.6.00.01.01.010		Kegiatan Penyediaan Alat Tulis Kantor	Terpenuhinya kebutuhan Alat Tulis Kantor selama 12 bulan	12 bulan	12 bulan	12 bulan	12 bulan	12 bulan	12 bln		
6.00.6.00.01.01.011		Kegiatan Penyediaan barang cetakan dan penggandaan	Terpenuhinya kebutuhan penyediaan barang cetak dan penggandaan selama 12 bulan	12 bulan	12 bulan	12 bulan	12 bulan	12 bulan	12 bln		
6.00.6.00.01.01.017		Kegiatan Penyediaan makanan dan minuman	Terpenuhinya penyediaan makanan dan minuman untuk kegiatan rapat bagi aparat pemerintahan kecamatan selama 12 bulan	658 dos	308 dos	240 dos	350 dos	350 dos	500 dos		
6.00.6.00.01.01.018		Kegiatan Rapat-Rapat Kordinasi dan konsultasi Ke Luar Daerah	Fasilitasi rapat-rapat koordinasi dan konsultasi ke luar daerah baik luar kabupaten maupun luar propinsi	10 kali kgt	7 kali kgt	7 kali kgt	7 kali kgt	7 kali kgt	8 keg		
6.00.6.00.01.01.019		Kegiatan Koordinasi, monitoring dan pembinaan	Fasilitasi koordinasi, monitoring, dan pembinaan ke 13 desa di wilayah Kecamatan Kauman	488 orang	338 orang	150 orang	150 orang	488 orang	93 kali		
6.00.6.00.01.01.020		Kegiatan Penyediaan Peralatan Kebersihan dan Peralatan Pembersih	Pembelian alat kebersihan dan bahan pembersih kantor selama 12 bulan	18 item	5 item	13 item	13 item	13 item	15 item		
6.00.6.00.01.02.		Program Peningkatan Sarana dan Prasarana Aparatur		12 bulan	12 bulan	12 bulan	12 bulan	12 bulan			
6.00.6.00.01.02.003		Kegiatan Pembangunan Gedung Kantor	Jumlah bangunan Monumen papan nama Kantor Camat Kauman guna memudahkan masyarakat untuk mencari letak alamat Kantor Camat Kauman sebanyak 1 kegiatan	3 paket kgt	1 paket kgt	-	2 paket kgt	2 paket kgt			
6.00.6.00.01.02.012		Kegiatan Pengadaan peralatan dan perlengkapan kantor	Pengadaan kursi rapat, meja rapat oval, meja pendek, rak arsip, AC, Warelles, Sound system, lapotop, printer	32 jenis barang	24 jenis barang	8 jenis barang	4 jenis barang	4 jenis barang	5 jenis barang		
6.00.6.00.01.02.016		Kegiatan Pemeliharaan rutin/ berkala gedung kantor	Pembenahan pengecatan gedung kantor	3 paket kgt	1 paket kgt	1 paket kgt	2 paket kgt	2 paket kgt	1 paket		

1	2	3	4	5	6	7	8	9	10	11	12
	6.00.6.00.01.02.018	Kegiatan Pemeliharaan rutin/ berkala kendaraan dinas/operasional	Terpenuhinya BBM, perawatan kendaraan roda 4 selama 12 bulan	12 bulan	12 bulan	12 bulan	12 bulan	12 bulan	12 bln		
	6.00.6.00.01.02.023	Kegiatan Pemeliharaan rutin/berkala peralatan dan perlengkapan kantor	Pelaksanaan servis komputer, Laptop, printer selama 12 bulan	12 bulan	12 bulan	12 bulan	12 bulan	12 bulan	12 bln		
	6.00.6.00.01.02.029	Kegiatan Rehabilitasi sedang/berat gedung kantor	Jumlah rehabilitasi gedung kantor untuk meningkatkan kelancaran tugas pegawai sebanyak 1 paket kegiatan	1 paket kgt	1 paket kgt	-	-	-			
	6.00.6.00.01.03.	Program Peningkatan Disiplin Aparatur		147 potong	115 potong	64 potong	32 potong	32 potong			
	6.00.6.00.01.03.002	Kegiatan Pengadaan Pakaian dinas beserta kelengkapannya	Jumlah pengadaan pakaian dinas PDH (baju putih) untuk karyawan / karyawan kantor Camat Kauman sebanyak 30 buah	30 potong	30 potong	-	-	-			
	6.00.6.00.01.03.005	Kegiatan Pengadaan Pakaian Khusus Hari-hari Tertentu	Pembelian Pakaian Batik Karyawan sebanyak 32 potong	87 potong	55 potong	32 potong	32 potong	32 potong	32 ptg		
	6.00.6.00.01.03.006	Kegiatan Pengadaan Pakaian Olah Raga	Pembelian Pakaian Olah raga Karyawan sebanyak 32 potong	62 potong	30 potong	32 potong	32 potong	32 potong	32 ptg		
	6.00.6.00.01.05.	Program Peningkatan Kapasitas Sumber Daya Aparatur		4 kali kgt	4 kali kgt	2 kali kgt	12 bulan	12 bulan			
	6.00.6.00.01.05.006	Kegiatan Pembinaan dan peningkatan kapasitas penyelenggaraan Pemerintahan dan pembangunan	Jumlah Sosialisasi kapasitas sumber daya aparatur dalam penyelenggaraan pemerintah dan pembangunan di Kecamatan Kauman sebanyak 2 kegiatan	2 kali kgt	2 kali kgt	-	-	-	1 keg		
	6.00.6.00.01.05.011	Kegiatan Rehabilitasi sarana dan prasarana kantor dan tempat sepeda Kecamatan Kauman	Jumlah rehabilitasi pembangunan tempat sepeda di Kantor Kecamatan Kauman sebanyak 1 paket kegiatan	1 paket kgt	1 paket kgt	-	-	-			
	6.00.6.00.01.05.012	Kegiatan Pembinaan Administrasi Desa / Kelurahan	Jumlah kegiatan Pembinaan SDM untuk aparat Pemerintahan Desa di Kecamatan Kauman sebanyak 2 kali kegiatan	400 orang	400 orang	-	-	-	2 keg		
	6.00.6.00.01.05.027	Pemberdayaan Masyarakat melalui PKK	Fasilitas Administrasi Pokja I, II, III dan IV desa dan Kecamatan selama 12 bulan	2 kali kgt	1 kali kgt	1 kali kgt	12 bulan	12 bulan	12 bln		
	6.00.6.00.01.06.	Program Peningkatan Pengembangan Sistem Pelaporan Capaian Kinerja dan Keuangan		28 laporan	14 laporan	12 bulan	14 laporan	14 laporan			
	6.00.6.00.01.06.001	Kegiatan Penyusunan Perencanaan program dan Laporan Kinerja SKPD	Tersusunnya laporan kinerja (Renstra, Renja, Semesteran, lakip, Sakip, LKPI) dan laporan kinerja SKPD lainnya	28 laporan	14 laporan	14 laporan	14 laporan	14 laporan	8 lap		
	1.20.1.20.25.15.	Program Penataan Administrasi Kependudukan		2 paket	2 paket	0	-	-			
	1.20.1.20.25.15.07	Fasilitasi penyelenggaraan Pemilu legislatif di Kabupaten Tulungagung	Jumlah kegiatan Pemilu Legislatif di Kabupaten Tulungagung sebanyak 1 paket kegiatan	1 paket	1 paket	0	-	-			
	1.20.1.20.25.15.04	Fasilitasi penyelenggaraan Pemilu Presiden dan wakil Presiden di Kabupaten Tulungagung	Jumlah kegiatan Pemilu Presiden dan Wakil Presiden di Kabupaten Tulungagung sebanyak 1 paket kegiatan	1 paket	1 paket	0	-	-			
	1.20.1.20.25.29.	Program Peningkatan Kapasitas Sumberdaya Aparatur		500 orang	500 orang	200 orang	100 orang	100 orang			
	1.20.1.20.25.29.003	Kegiatan Fasilitasi Pelaksanaan Musrenbang Kecamatan Berbasis IT	Terkoordinirnya Usulan Masyarakat, Instansi untuk Kemajuan Desa di Kecamatan Kauman dalam 1 tahun	200 orang	200 orang	100 orang	100 orang	100 orang	125 org		
	1.20.1.20.25.29.004	Kegiatan Penguatan Kapasitas Desa Berbasis Pembangunan Wilayah Terpadu	Jumlah Kegiatan aparat Pemerintah Desa tentang Undang-undang Desa, Pengelolaan Keuangan dan Administrasi Desa sebanyak 1 kegiatan	100 orang	100 orang	-	-	-			
	1.20.1.20.25.29.029	Kegiatan Fasilitasi dan Koordinasi Tertib Administrasi Perencanaan dan Pembangunan Desa	Jumlah Kegiatan Fasilitasi dan Koordinasi Tertib Administrasi Perencanaan dan Pembangunan Desa sebanyak 1 kali kegiatan 100 orang	200 orang	200 orang	-	-	-			
	6.00.01.6.00.01.15.	Program Peningkatan Pelayanan Masyarakat		12 bulan	12 bulan	12 bulan	12 bulan	12 bulan			
	6.00.01.6.00.01.15.001	Kegiatan Fasilitasi Sarana Administrasi Kependudukan	Jumlah Kegiatan penomoran rumah di Kecamatan Kauman sebanyak 8500 KK dalam 1 paket kegiatan	8500 KK	8500 KK	-	-	-			
	6.00.01.6.00.01.15.002	Kegiatan Optimalisasi Pelayanan PATEN	Pembayaran Tenaga Pelayanan, Pengadaan ATK, Foto Copy / Pengandaan, Pengadaan Manmin dan Sosialisasi selama 12 bulan	12 jenis barang	11 jenis barang	12 bulan	12 bulan	12 bulan	12 bln		
	6.00.01.6.00.01.15.004	Pembangunan Ruang Pelayanan PATEN	Jumlah pembangunan ruang Pelayanan PATEN sebanyak 1 ruang kegiatan	1 ruang	1 ruang	-	-	-			
	6.00.01.6.00.01.15.006	Kegiatan Fasilitasi Pengembangan Tradisi Wilayah	Jumlah kegiatan Pengembangan Tradisi wilayah sebanyak 1 kali kegiatan	300 orang	300 orang	-	-	-			
	6.00.01.6.00.01.15.003	Monitoring Evaluasi Penyelenggaraan Pemerintahan Desa	Pelaksanaan Monev kegiatan PBB, Kependudukan dan Pemerintahan Desa	12 bulan	-	1 kgt	12 bulan	12 bulan	12 bln		
	6.00.6.00.01.05.15.	Program Penyelenggaraan Ketentraman dan Ketertiban Umum		1200 Orang	500 orang	1700 orang	1700 orang	1700 orang			
	6.00.6.00.01.05.15.01	Fasilitasi Kegiatan Pencegahan, Pemberantasan Penyalahgunaan Peredaran Gelap Narkoba (P4GN) Tingkat Kecamatan	Pemahaman masyarakat dengan sosialisasi P4GN tentang bahaya penyalahgunaan Narkoba	1900 orang	400 orang	1500 orang	1500 orang	1500 orang	200 org		
	6.00.6.00.01.05.15.02	Kegiatan peningkatan kapasitas kecamatan dalam penyelenggaraan ketentraman dan ketertiban masyarakat	Penjagaan ketentraman masyarakat melalui Linmas lebih ketat untuk 13 desa	200 orang	100 orang	100 orang	100 orang	100 orang	175 org		

1	2	3	4	5	6	7	8	9	10	11	12
1	6.00.6.00.01.05.15.027	Fasilitasi Pengembangan Kearifan Lokal	Meningkatkan Potensi Kesenian Daerah Jaranan Campursari dan Tiban	100 orang	0	100 orang	100 orang	100 orang			
		Peningkatan Sarlinmas dalam Pilkada							175 org		
		Program Pembinaan dan Pengawasan Desa atau Kelurahan									
		Fasilitasi Forum Koordinasi Pemerintahan Wilayah Kecamatan							12 bln		
47		Kecamatan Kedungwaru								0	
4.03.01		Pelayanan Administrasi Perkantoran								0	
4.08.03.01.1			Jumlah waktu pembayaran rekening listrik, telepon dan koran dalam 1 tahun	80280000		12 bulan	0		12 bln		
4.08.03.01.2			Durasi pemberian hoirarium untuk 9 panitia pelaksana	31860000		12 bulan	0			0	0
4.08.03.01.3			Jumlah waktu kebutuhan alat tulis kantor dalam 1 tahun	9654000		12 bulan	0			0	0
4.08.03.01.4			jumlah waktu kebutuhan cetak dan penggandaan (fotocopy, cetak baner dan ceak foto) dalam 1 tahun	4740000		12 bulan	0			0	0
4.08.03.01.5			durasi waktu makanan dan minuman rapat kegiatan di kecamatan dalam 1 tahun	12375000		12 bulan	0			0	0
4.08.03.01.6			jumlah waktu rapat-rapat koordinasi dan konsultasi ke luar Daerah dalam 1 tahun	30000000		12 bulan	0			0	0
4.08.03.01.7			jumlah waktu koordinasi, monitoring dan pembinaan aparat pemerintah desa ke 19 desa dalam 1 tahun	21000000		12 bulan	0			0	0
4.08.03.01.002		Kegiatan penyediaan Alat Tulis Kantor							12 bln		
4.08.03.01.002.1			Durasi kebutuhan alat tulis kantor dalam 1 tahun	3	12	12 bln		18		30	10
4.08.03.01.011		Kegiatan Penyediaan barang cetakan dan penggandaan							12 bln		
4.08.03.01.011.1			Durasi kebutuhan cetak dan penggandaan (foto copy, cetak banner dan cetak foto) dlam 1 thn	3		12 bln		6		6	2
4.08.03.01.007		Kegiatan Penyediaan Jasa administrasi Keuangan							12 bln		
4.08.03.01.007.1			waktu adm.keuangan untuk 9 panitia pelaksana kegiatan	3		12 bln		6		6	2
4.08.03.01.002		Kegiatan Penyediaan jasa komunikasi ,sumberdaya air dan listrik							12 bln		
4.08.03.01.002.1			Durasi pembayaran rekening listrik ,telepon dan koran dalam 1 tahun	3		12 bln		6		6	2
4.08.03.01.017		Kegiatan penyediaan makanan dan minuman							12 bln		
4.08.03.01.017.1			Durasi waktu makanan dan minuman rapat kegiatan di Kecamatan	3		12 bln		9		9	3
4.08.03.01.018		Rapat-rapat koordinasi dan konsultasi ke Luar Daerah							12 bln		
4.08.03.01.018.1			Durasi waktu rapat koordinasi dan konsultasi keluar daerah dalam 1 tahun	3		12 bln		6		6	2
4.08.03.01.019		Kegiatan Koordinasi, monitoring dan pembinaan							12 bln		
4.08.03.01.019.1			Durasi waktu koordinasi, monitoring dan pembinaan aparat pemerintah desa ke 19 desa dalam 1 tahun	3		12 bln		6		6	2
4.03.02		Peningkatan Sarana dan Prasarana Aparatur								0	
4.08.03.02.1			Jumlah waktu kebutuhan peralatan dan perlengkapan kantor dalam 1 tahun	139320000		12 bulan		0		0	0
4.08.03.02.2			Jumlah gedung kantor Kecamatan yang dipelihara dalam 1 Tahun	246000000		2 paket		0		0	0
4.08.03.02.3			jumlah waktu kendaraan dinas/operasional roda 4 yang dipelihara dalam 1 tahun	21840000		12 bulan		0		0	0
4.08.03.02.4			jumlah waktu peralatan dan perlengkapan kantor kecamatan yang dibutuhkan	4200000		12 bulan		0		0	0
4.08.03.02.016		Kegiatan Pemeliharaan rutin/berkala gedung Kantor							2 paket		
4.08.03.02.016.1			Jumlah gedung kantor Kecamatan dalam 1 tahun	3	2	2 paket		6		8	2,66666667
4.08.03.02.018		Kegiatan Pemeliharaan rutin/berkala kendaraan dinas /operasional							12 bln		
4.08.03.02.018.1			Durasi waktu kendaraan dinas operasional roda 4 dalam 1 tahun			12 bln		6		6	
4.08.03.02.023		Kegiatan pemeliharaan rutin/berkala peralatan dan perlengkapan kantor							12 item		
4.08.03.02.023.1			Durasi waktu pemeliharaan peralatan dan Perlengkapan kantor dan kecamatan dalam 1 tahun	3		12 bln		9		9	3
4.08.03.02.012		Kegiatan Pengadaan peralatan dan perlengkapan kantor							12 bln		
4.08.03.02.012.1			Jumlah jenis peralatan dan perlengkapan Kantor dalam 1 tahun	3		12 item		9		9	3
4.03.03		Peningkatan Disiplin Aparatur								0	

1	2	3	4	5	6	7	8	9	10	11	12
4.08.03.03.1			Jumlah pakaian dinas beserta perlengkapannya bagi karyawan/karyawati	7200000		20 stel	0			0	0
4.08.03.03.2			Jumlah pengadaan pakaian khusus hari-hari tertentu (seragam olahraga dan batik)	7200000		20 ptng	0			0	0
4.08.03.03.05		Kegiatan Pengadaan Pakaian Dinas Harian beserta perlengkapannya							20 stel		
4.08.03.03.05.1			Jumlah kebutuhan Pakaian dinas beserta perlengkapannya bagi karyawan /karyawati Kec.Kedungwaru	20		20 stel	40			40	2
4.08.03.03.03		Kegiatan Pengadaan Pakaian Olahraga							20 ptg		
4.08.03.03.03.1			Jumlah Pengadaan pakaian Khusus hsri-hsri tertentu (seragam olahraga da Batik)	20		20 ptg	40			40	2
4.03.05		Peningkatan Kapasitas Sumber Daya Aparatur								0	
4.08.03.05.1			Durasi pembinaan SDM aparat Desa di Kecamatan dalam 1 tahun	18000000		1 paket	0			0	0
4.08.03.05.2			Jumlah waktu Pemberdayaan Masyarakat melalui PKK di Kecamatan Kedungwaru	12000000		12 bulan	0			0	0
4.08.03.05.008		Kegiatan Pembinaan Administrasi Desa								0	
4.08.03.05.008.1			Jumlah SDM aparat Desa di Kecamatan dalam 1 tahun	1		1 paket	6			6	6
4.08.03.05		Pemberdayaan Masyarakat Melalui PKK							1 kali		
4.08.03.05.1			Jumlah Pemberdayaan Masyarakat melalui PKK di Kec.Kedungwaru Kab.Tulungagung	2		1 kali	9			9	4,5
4.03.06		Peningkatan Pengembangan Sistem Pelaporan Capaian Kinerja dan Keuangan							7 kali		
4.08.03.06.1			durasi kinerja dan realisasi serta laporan keuangan dalam 1 tahun	6000000		7 kali	0			0	0
4.08.03.06.001		Penyusunan Perencanaan Program dan Laporan Kinerja SKPD								0	
4.08.03.06.001.1			Jumlah kegiatan kinerja dan realisasi serta laporan keuangan dalam 1 tahun	3	12	7 kali	6			18	6
4.03.15		Peningkatan Pelayanan Masyarakat								0	
4.08.03.15.1			Durasi dalam melaksanakan sosialisasi Musrenbang	30000000		1 kali	0			0	0
4.08.03.15.2			jumlah pendukung sarana dan prasarana PATEN	60000000		2 paket	0		2 paket		
4.08.03.15.3			jumlah waktu monitoring Pemerintahan desa/kelurahan	30000000		12 bulan	0			0	0
4.08.03.15.4			jumlah waktu kegiatan dalam melaksanakan pemahaman masyarakat tentang Penyalahgunaan peredaran gelap narkoba (P4GN)	180000000		12 bulan	0			0	0
4.08.03.15.5			jumlah waktu melaksanakan kegiatan tersebut	60000000		12 bulan	0			0	0
4.08.03.15.004		Fasilitasi Kegiatan Pencegahan, Pemberantasan, Penyalahgunaan, Peredaran Gelap Narkoba (P4GN) Tingkat Kecamatan							3 kali		
4.08.03.15.004.1			Jumlahkinerja dan realisasi serta laporan keuangan dalam 1 tahun	3		3 kali	6			6	2
4.08.03.15.001		Fasilitasi Pelaksanaan Musrenbang Kecamatan Berbasis IT								0	
4.08.03.15.001.1			Jumlah kinerja dan realisasi serta laporan keuangan dalam 1 tahun	1	1	1 kali	3			4	4
4.08.03.15.003		Monitoring evaluasi penyelenggaraan Pemerintahan Desa								0	
4.08.03.15.003.1			Jumlah Penyelenggaraan Pemerintahan desa/kelurahan	3	3	3 kali	3			6	2
4.08.03.15.002		Optimalisasi Pelayanan PATEN								0	
4.08.03.15.002.1			Jumlah kinerja dan realisasi serta laporan keuangan dalam 1 tahun	1	2	2 paket	5			7	7
4.08.03.15.005		Peningkatan Kapasitas Kecamatan dalam Penyelenggaraan ketentraman dan Ketertiban Masyarakat							2 kali		
4.08.03.15.005.1			Jumlah kegiatan kinerja dan realisasi serta laporan keuangan	-	2	2 kali	0			2	
4.08.03.15.027		Fasilitasi Pengembangan Kearifan Lokal								0	
		Program Pembinaan dan Pengawasan Desa atau Kelurahan									
		Fasilitasi Pelaksanaan Musrenbang Kecamatan Berbasis IT							1 kali		
		Monitoring Evaluasi Penyelenggaraan Pemerintahan Desa							3 kali		
		Fasilitasi Forum Koordinasi Pemerintahan Wilayah Kecamatan							12 bln		
		Program Pembinaan Kesejahteraan Masyarakat Desa atau Kelurahan								4	

1	2	3	4	5	6	7	8	9	10	11	12
		Peningkatan Kapasitas Kecamatan Dalam Pemberdayaan Lembaga Ekonomi Masyarakat Desa							4 kai		
48		Kecamatan Ngantru								0	
	1.20.1.20.13.01.	Program Pelayanan Administrasi Perkantoran		12 bln	12 bln	12 bln	12 bln	12 bln			
	1.20.1.20.13.01.02	Kegiatan Penyediaan jasa komunikasi, sumberdaya air, listrik dan koran	Terpenuhinya kebutuhan pembayaran rekening listrik, telepon, air dan koran.	12 bln	12 bln	12 bln	12 bln	12 bln	12 bln		
	1.20.1.20.13.01.07	Kegiatan Penyediaan jasa administrasi Keuangan	Terpenuhinya kebutuhan penyediaan jasa administrasi keuangan	12 bln	12 bln	12 bln	12 bln	12 bln	12 bln		
	1.20.1.20.13.01.10	Kegiatan Penyediaan Alat Tulis Kantor	Terpenuhinya kebutuhan penyediaan alat tulis kantor	12 bln	12 bln	12 bln	12 bln	12 bln	12 bln		
	1.20.1.20.13.01.11	Kegiatan Penyediaan barang cetakan dan penggandaan	Terpenuhinya kebutuhan barang cetakan dan penggandaan	12 bln	12 bln	12 bln	12 bln	12 bln	12 bln		
	1.20.1.20.13.01.17	Kegiatan Penyediaan makanan dan minuman	Terpenuhinya kebutuhan penyediaan makanan dan minuman	12 bln	12 bln	12 bln	12 bln	12 bln	12 bln		
	1.20.1.20.13.01.18	Kegiatan Rapat-Rapat Koordinasi dan Konsultasi ke Luar Daerah	Tercapainya Kegiatan Rapat-Rapat Koordinasi dan Konsultasi ke Luar Daerah	-	12 bln	12 bln	12 bln	12 bln	12 bln		
	1.20.1.20.13.01.19	Kegiatan Koordinasi, monitoring dan pembinaan	Tercapainya koordinasi, monitoring, dan pembinaan	24 kali	24 kali	24 kali	24 kali	24 kali	20 kali		
	1.20.1.20.13.01.20	Penyediaan Peralatan Kebersihan dan Peralatan Pembersih	Terpenuhinya Penyediaan Peralatan Kebersihan dan Peralatan Pembersih	-	12 bln	12 bln	12 bln	12 bln	12 bln		
	1.20.1.20.13.02.	Program Peningkatan Sarana dan Prasarana Aparatur		12 bln	12 bln	12 bln	12 bln	12 bln			
	1.20.1.20.13.02.10	Pembangunan Tempat Parkir	Terpenuhinya Tempat Parkir yang memadai	-	1 Paket	12 bln	1 Paket	1 Paket			
	1.20.1.20.13.02.12	Pengadaan Peralatan dan Perlengkapan Kantor	Terpenuhinya Pengadaan Perlengkapan Kantor	-	12 bln	12 bln	12 bln	12 bln	12 bln		
	1.20.1.20.13.02.16	Pemeliharaan rutin / berkala gedung kantor	Terpeliharanya kebutuhan pemeliharaan rutin / berkala gedung kantor	12 bln	12 bln	12 bln	12 bln	12 bln	12 bln		
	1.20.1.20.13.02.18	Kegiatan Pemeliharaan rutin / berkala kendaraan dinas / operasional	Terpeliharanya kebutuhan pemeliharaan rutin / berkala kendaraan dinas / operasional	12 bln	12 bln	12 bln	12 bln	12 bln	12 bln		
	1.20.1.20.13.02.23	Pemeliharaan rutin / berkala peralatan dan perlengkapan kantor	Terpeliharanya kebutuhan pemeliharaan rutin / berkala peralatan dan perlengkapan kantor	12 bln	12 bln	12 bln	12 bln	12 bln	12 bln		
	1.20.1.20.13.03.	Program Peningkatan Disiplin Aparatur		-	68 Stel	12 bln	12 bln	12 bln			
	1.20.1.20.13.03.02	Pengadaan Pakaian dinas beserta perlengkapannya	Terpenuhinya Pengadaan Pakaian dinas beserta perlengkapannya	-	34 Stel	35 Stel	-	-	23 stel		
	1.20.1.20.13.03.05	Pengadaan Pakaian Khusus Hari-Hari Tertentu	Terpenuhinya Pengadaan Pakaian Khusus Hari-Hari Tertentu	-	34 Stel	46 stel	46 stel	46 stel	23 stel		
		Pengadaan Pakaian Olah Raga							35 stel		
	1.20.1.20.13.05.	Program Peningkatan Kapasitas Sumber Daya Aparatur		-	50 kali	50 kali	12 bln	12 bln			
	1.20.1.20.13.05.04	Pembinaan dan Peningkatan Kapasitas Penyelenggaraan Pemerintahan dan Pembangunan	Terlaksananya Pembinaan dan Peningkatan Kapasitas Penyelenggaraan Pemerintahan dan Pembangunan	-	2 kali	2 kali	2 kali	2 kali	2 kali		
	1.20.1.20.13.05.08	Kegiatan Pembinaan Administrasi Desa	Meningkatnya kebutuhan pembinaan administrasi desa	-	48 kali	48 kali	48 kali	48 kali	2 kali		
	1.20.1.20.13.06.	Program Peningkatan Pengembangan Sistem Pelaporan Capaian Kinerja dan Keuangan		-	12 bln	12 bln	12 bln	12 bln			
	1.20.1.20.13.06.01	Penyusunan Perencanaan Program dan Laporan Kinerja SKPD	Tercapainya Penyusunan Perencanaan Program dan Laporan Kinerja SKPD	-	12 bln	12 bln	12 bln	12 bln	12 bln		
	1.20.1.20.13.15.	Program Peningkatan Pelayanan Masyarakat		-	12 bln	12 bln	12 bln	12 bln			
	1.20.1.20.13.15.01	Kegiatan Fasilitasi Sosialisasi dan Pembinaan Pemerintahan Desa, Kelurahan, Kecamatan di Kabupaten Tulungagung	Terpenuhinya Kebutuhan Fasilitasi Sosialisasi dan Pembinaan Pemerintahan Desa, Kelurahan, Kecamatan di Kabupaten Tulungagung	-	1 kali	-	-	-			
	1.20.1.20.13.15.02	Pembinaan Masyarakat melalui PKK	Terpenuhinya Pembinaan Masyarakat melalui PKK	-	12 bln	-	-	-			
	1.20.1.20.13.15.03	Fasilitasi Pelaksanaan Musrenbang Kecamatan Berbasis IT	Terseleenggaranya Fasilitasi Pelaksanaan Musrenbang Kecamatan Berbasis IT	-	1 kali	1 kali	1 kali	1 kali	1 kali		
	1.20.1.20.13.15.04	Peningkatan Penguatan Kapasitas Desa Berbasis Pembangunan Wilayah Terpadu di Kabupaten Tulungagung	Terlaksananya Peningkatan Penguatan Kapasitas Desa Berbasis Pembangunan Wilayah Terpadu di Kabupaten Tulungagung	-	3 kali	-	-	-			
	1.20.1.20.13.15.05	Fasilitasi dan Koordinasi Tertib Administrasi Perencanaan dan Pembangunan Desa	Terseleenggaranya Fasilitasi dan Koordinasi Tertib Administrasi Perencanaan dan Pembangunan Desa	-	2 kali	-	-	-			
	1.20.1.20.13.15.06	Kegiatan Fasilitasi Pelaksanaan Pengembangan Tradisi Wilayah	Terlaksananya Kegiatan Fasilitasi Pelaksanaan Pengembangan Tradisi Wilayah	-	1 kali	12 bln	-	-			
	1.20.1.20.13.15.07	Optimalisasi Pelayanan PATEN	Terlaksananya Optimalisasi Pelayanan PATEN	-	12 bln	12 bln	12 bln	12 bln	12 bln		
	1.20.1.20.13.15.08	Monitoring Evaluasi Penyelenggaraan Pemerintahan Desa	Terlaksananya Monitoring Evaluasi Penyelenggaraan Pemerintahan Desa	-	-	12 bln	12 bln	12 bln	12 bln		
	1.20.1.20.13.15.09	Fasilitasi Kegiatan Pencegahan, Pemberantasan Penyalahgunaan Peredaran Gelap Narkoba (P4GN) Tingkat Kecamatan	Terlaksananya Fasilitasi Kegiatan Pencegahan, Pemberantasan Penyalahgunaan Peredaran Gelap Narkoba (P4GN) Tingkat Kecamatan	-	2 kali	4 kali	4 kali	4 kali	2 kali		
	1.20.1.20.13.15.06	Fasilitasi Sarana Administrasi Kependudukan	Tersedianya Fasilitasi Sarana Administrasi Kependudukan (Penomoran Rumah Penduduk)	-	8.550 plat	8.550 plat	8.550 plat	8.550 plat			
	1.20.1.20.13.15.10	Peningkatan Kapasitas Kecamatan dalam Penyelenggaraan Ketentraman dan Ketertiban Masyarakat	Terseleenggaranya Peningkatan Kapasitas Kecamatan dalam Penyelenggaraan Ketentraman dan Ketertiban Masyarakat	-	3 kali	3 kali	3 kali	3 kali	1 kali		

1	2	3	4	5	6	7	8	9	10	11	12
	1.20.1.20.13.15.23	Peningkatan Kapasitas Kecamatan Dalam Pemberdayaan lembaga Ekonomi Masyarakat Desa	Terseenggaranya Sosialisasi Kapasitas Kecamatan Dalam Pemberdayaan lembaga Ekonomi Masyarakat Desa	-	1 kali	1 kali	1 kali	1 kali			
		Fasilitasi Forum Koordinasi Pemerintahan Wilayah Kecamatan	Terseenggaranya Fasilitasi Forum Koordinasi Pemerintahan Wilayah Kecamatan						24 kali		
	1.20.1.20.13.15.27	Fasilitasi Pengembangan Kearifan Lokal Kecamatan Ngunut	Terseenggaranya Pagelaran Seni dan Jajanan Tradisional	-	1 kali	1 kali	1 kali	1 kali			
49	4,01	Program Pelayanan Administrasi Perkantoran								0	
	4.08.01.1		Terwujudnya pelayanan administrasi yang baik	100		100 %	0			0	0
	4.08.01.002	Penyediaan jasa komunikasi, sumberdaya air, listrik dan air								0	
	4.08.01.002.1		Tercukupinya jasa komunikasi, sumberdaya air, listrik dan koran	12	12	12 bulan	12			24	2
	4.08.01.007	Penyediaan jasa administrasi keuangan								0	
	4.08.01.007.1		Terlaksananya penyediaan jasa keuangan	9	9	9 bulan	6			15	1,66666667
	4.08.01.010	Penyediaan alat tulis kantor								0	
	4.08.01.010.1		Tercukupinya penyediaan alat tulis kantor		100	100 %	25			125	
	4.08.01.011	Penyediaan barang cetakan dan penggandaan								0	
	4.08.01.011.1		Tercukupinya penyediaan barang cetak dan penggandaan	100		100 %	25			25	0,25
	4.08.01.017	Penyediaan makanan dan minuman								0	
	4.08.01.017.1		Tercukupinya penyediaan makanan dan minuman rapat	100	100	100 %	21,43			121,43	1,2143
	4.08.01.018	Rapat koordinasi dan konsultasi luar daerah								0	
	4.08.01.018.1		Terlaksananya rapat-rapat koordinasi dan konsultasi ke luar daerah	100	99,48	100 %	30,15			129,63	1,2963
	4.08.01.019	Koordinasi, monitoring, dan pembinaan								0	
	4.08.01.019.1		Meningkatnya kinerja aparatur pemerintah	100	100	100 %	15			115	1,15
	4.08.01.020	Penyediaan peralatan kebersihan dan peralatan pembersih								0	
	4.08.01.020.1		Tersedianya peralatan kebersihan dan peralatan pembersih kantor	100	0	100 %	12,5			12,5	0,125
	4,02	Program Peningkatan Sarana dan Prasarana Aparatur								0	
	4.08.02.1		Terwujudnya pelayanan administrasi yang baik	100		100 %	0			0	0
	4.08.02.012	Pengadaan peralatan dan perlengkapan kantor								0	
	4.08.02.012.1		Terlaksananya pengadaan peralatan dan perlengkapan kantor	100	99,57	100 %	0			99,57	0,9957
	4.08.02.016	Pemeliharaan rutin/berkala gedung kantor								0	
	4.08.02.016.1		Terlaksananya pemeliharaan rutin/berkala gedung kantor	100	100	100 %	0,29			100,29	1,0029
	4.08.02.018	Pemeliharaan rutin/berkala kendaraan dinas/operasional								0	
	4.08.02.018.1		Terlaksananya pemeliharaan rutin/berkala kendaraan dinas/operasional	100	99,88	100 %	13,07			112,95	1,1295
	4.08.02.022	Pemeliharaan rutin/berkala mebeleur								0	
	4.08.02.022.1		Terlaksananya pemeliharaan rutin/berkala mebeleur	100	100	100 %	0			100	1
	4.08.02.023	Pemeliharaan rutin/berkala peralatan dan perlengkapan kantor								0	
	4.08.02.023.1		Terlaksananya pemeliharaan rutin/berkala peralatan dan perlengkapan kantor	100	100	100 %	7,18			107,18	1,0718
	4,03	Program Peningkatan Disiplin Aparatur								0	
	4.08.03.1		Terpenuhinya kebutuhan pengadaan pakaian batik untuk karyawan	100		100 %	0			0	0
	4.08.03.005	Pengadaan pakaian khusus hari-hari tertentu								0	
	4.08.03.005.1		Terpenuhinya kebutuhan pengadaan pakaian dinas untuk karyawan kantor camat ngunut	100	100	100 %	0			100	1
	4,05	Program Peningkatan Kapasitas Sumber Daya Aparatur								0	
	4.08.05.1		Meningkatnya SDM kader PKK desa	100		100 %	0			0	0
	4.08.05.027	Pemberdayaan Masyarakat melalui PKK								0	
	4.08.05.027.1		Terlaksananya pembinaan dan pemberdayaan masyarakat untuk ibu-ibu rumah tangga melalui PKK	100	100	100 %	0			100	1
	4,06	Program Peningkatan Pengembangan system Pelaporan Capaian Kinerja dan Keuangan								0	
	4.08.06.1		Tersusunnya laporan renstra, renja, lakip, LKPJIP, laporan semesteran, dan laporan capaian kinerja SKPD lainnya	100		100 %	0			0	0
	4.08.06.001	Penyusunan Perencanaan Program dan Laporan Kinerja SKPD								0	
	4.08.06.001.1		Tercukupinya penyusunan perencanaan program dan laporan kinerja SKPD	100	100	100 %	0			100	1
	4,15	Program Peningkatan Pelayanan Masyarakat								0	
	4.08.15.1		Terlaksananya peningkatan pelayanan kepada masyarakat	100		100 %	0			0	0

1	2	3	4	5	6	7	8	9	10	11	12
	4.08.15.004	Fasilitasi Kegiatan Pencegahan, Pemberantasan, Penyalahgunaan, Peredaran Gelap Narkoba (P4GN) Tingkat Kecamatan								0	
	4.08.15.004.1		Terlaksananya fasilitasi kegiatan pencegahan, pemberantasan, penyalahgunaan, peredaran gelap narkoba (P4GN)	100	100	100 %	0			100	1
	4.08.15.001	Fasilitasi Pelaksanaan Musrenbang Kecamatan Berbasis IT								0	
	4.08.15.001.1		Terlaksananya fasilitasi pelaksanaan musrenbang kecamatan berbasis IT	100	100	100 %	99,36			199,36	1,9936
	4.08.15.003	Monitoring Evaluasi Penyelenggaraan Pemerintahan Desa								0	
	4.08.15.003.1		Mengoptimalkan penyelenggaraan pemerintahan desa/kelurahan	100	100	100 %	0			100	1
	4.08.15.002	Optimalisasi Pelayanan Paten								0	
	4.08.15.002.1		meningkatkan sarana prasarana pelayanan PATEN	100	94,48	100 %	5,36			99,84	0,9984
	4.08.15.005	Peningkatan Kapasitas Kecamatan dalam Penyelenggaraan Ketentraman dan Ketertiban Masyarakat.								0	
	4.08.15.005.1		Terlaksananya penyelenggaraan ketentraman dan ketertiban masyarakat	100	100	100 %	55,69			155,69	1,5569
	4.08.15.006	Fasilitasi Pengembangan Kearifan Lokal								0	
50		Kecamatan Pagerwojo								0	
1	6.00.01.06.01.	Program Pelayanan Administrasi Perkantoran		108	108	108	24			132	1,2222222
	6.00.01.06.01.002.	Penyediaan Jasa Komunikasi, Sumber Daya Air dan Listrik	Terlaksananya kegiatan Penyediaan jasa komunikasi, sumber daya air dan listrik	12	12	12	3		12 bl		
	6.00.01.06.01.007.	Penyediaan Jasa Administrasi Keuangan	Terlaksananya Adminstrasi Keuangan sehingga meningkatkan kelancaran dalam bertugas	12	12	12	0		12 bl		
	6.00.01.06.01.010.	Penyediaan Alat Tulis Kantor	Tersedianya Alat Tulis Kantor	12	12	12	3		12 bl		
	6.00.01.06.01.011.	Penyediaan Barang Cetak dan Penggandaan	Tersedianya Belanja Cetak dan Penggandaan	12	12	12	3		12 bl		
	6.00.01.06.01.012.	Penyediaan Komponen Instalasi Listrik/Penerangan Bangunan Kantor	Tersedianya komponen instalasi listrik/penerangan kantor	12	12	12	3		-		
	6.00.01.06.01.017.	Penyediaan Makanan dan Minuman	Tersediaanya Makanan dan Minuman	12	12	12	3		12 bl		
	6.00.01.06.01.018.	Rapat-Rapat Kordinasi dan Konsultasi ke Luar Daerah	Terlaksananya Koordinasi dan Konsultasi Ke Luar Daerah	12	12	12	3		12 bl		
	6.00.01.06.01.019.	Koordinasi, Monitoring, dan Pembinaan	Terlaksananya Kelancaran kegiatan Koordinasi, monitoring, dan pembinaan	12	12	12	3		12 bl		
	6.00.01.06.01.020.	Penyediaan Peralatan Kebersihan dan Peralatan Pembersih	Tersedianya peralatan kebersihan dan peralatan pembersih kantor	12	12	12	3		12 bl		
	6.00.01.06.01.010.	Pembangunan Tempat Parkir	Tersedianya Pengadaan Tempat Parkir Kantor						12 bl		
	6.00.01.06.01.012.	Pengadaan Peralatan dan Perlengkapan Kantor	Tersedianya Pengadaan Peralatan dan Perlengkapan Kantor	6	6	6	0		12 bl		
	6.00.01.06.01.016.	Pemeliharaan Rutin/Berkala Gedung Kantor	Pemeliharaan Rutin Gedung Kantor	6	6	6	0		12 bl		
		Pemeliharaan Rutin/Berkala rumah dinas	terpeliharanya kebutuhan pemeliharaan rutin/berkala						-		
	6.00.01.06.01.018.	Pemeliharaan Rutin/Berkala Kendaraan Dinas/Operasional	Terawatnya Kendaraan Dinas /Operasional sehingga meningkatkan Kelancaran Tugas Pegawai	12	12	12	3		12 bl		
		Pemeliharaan rutin/berkala mebeleur							-		
	6.00.01.06.01.023.	Pemeliharaan rutin/berkala peralatan dan perlengkapan kantor	Terlaksananya Pemeliharaan Rutin Peralatan dan Perlengkapan kantor	12	12	12	0		12 bl		
3	6.00.01.06.03.	Program Peningkatan Disiplin Aparatur		1	1	1	0			1	1
	6.00.01.06.002.	Pengadaan Pakaian Dinas Beserta Perlengkapannya	Terciptanya Suasana yang menyenangkan dan bersahabat dalam bekerja	1	1	1	0			1	1
		Kegiatan belanja pakaian dinas harian (PDH)	terpenuhinya kebutuhan pengadaan pakaian dinas harian						12 bl		
4	6.00.01.06.05.	Program Peningkatan Kapasitas Sumber Daya Aparatur		1	1	1	0			1	1
	6.00.01.06.006.	Sosialisasi Penanggulangan Bencana	Terlaksananya Sosialisasi Penanggulangan Bencana di Kecamatan Pagerwojo	1	1	1	0		12 bl		
5	6.00.01.06.06	Program Peningkatan Pengembangan Sistem Pelaporan Capaian Kinerja dan Keuangan		12	12	12	0			12	1
	6.00.01.06.001.	Penyusunan Perencanaan Program dan Laporan Kinerja SKPD	Terlaksananya Sistem Pelaporan Capaian Kinerja dan Keuangan	12	12	12	0			12	1
6	6.00.01.06.015	Program Peningkatan Pelayanan Masyarakat		36	36	36	3			39	1,08333333
		Peningkatan kapasitas kecamatan dalam penyelenggaraan Lembaga Ekonomi Masyarakat Desa	Persentase Peningkatan Kapasitas Kecamatan Dalam Penyelenggaraan Lembaga Ekonomi Masyarakat Desa						12 bl		
	6.00.01.06.001.	Fasilitasi Pelaksanaan Musrenbang Kecamatan Berbasis IT	Terlaksananya fasilitasi pelaksanaan Musrenbang Kecamatan berbasis IT	3	3	3	3		12 bl		
		Fasilitasi dan koordinasi tertib administrasi perencanaan dan pembangunan desa	Tercapainya Fasilitasi dan koordinasi tertib administrasi perencanaan dan pembangunan desa						12 bl		
	6.00.01.06.002.	Optimalisasi Pelayanan PATEN	Meningkatnya Sarana Prasarana Pelayanan PATEN	3	3	3	0		12 bl		



1	2	3	4	5	6	7	8	9	10	11	12
	6.00.01.06.003.	Monitoring Evaluasi Penyelenggaraan Pemerintahan Desa	Mengoptimalkan penyelenggaraan Pemerintahan Desa/Kelurahan	12	12	12	0		12 bl		
	6.00.01.06.004.	Fasilitasi Kegiatan Pencegahan, Pemberantasan, Penyalahgunaan, Peredaran Gelap Narkoba (P4GN) Tingkat Kecamatan	Terlaksananya Fasilitasi Kegiatan Pencegahan, Pemberantasan Penyalahgunaan Peredaran Gelap Narkoba (P4GN) Tingkat Kecamatan	6	6	6	0		12 bl		
	6.00.01.06.005.	Peningkatan Kapasitas Kecamatan dalam Penyelenggaraan Ketentraman dan Ketertiban Masyarakat	Terlaksananya Penyelenggaraan Ketentraman dan ketertiban Masyarakat	12	12	12	0		12 bl		
	6.00.01.06.005.	Fasilitasi Sarana Administrasi Kependudukan	Terlaksananya Penyelenggaraan Administrasi Kependudukan						12 bl		
	6.00.01.06.	Fasilitasi Pengembangan Kearifan Lokal	Terlaksananya Penyelenggaraan Pengembangan Kearifan Lokal							0	
	6.00.01.06.	Pembinaan Administrasi Desa/Kelurahan	Terlaksananya Pembinaan Administrasi Desa						12 bl		
		Pemberdayaan masyarakat melalui PKK	Tercapainya penyusunan perencanaan program dan laporan kinerja						12 bl		
		Fasilitasi Pengembangan tradisi wilayah	Terlaksananya pengembangan budaya tradisonal						12 bl		
		Peningkatan Satlinmas dalam PILKADA	Jumlah Personil Satlinmas dalam Pilkada						12 bl		
		Fasilitasi Forum Koordinasi Pemerintah wilayah kecamatan	Jumlah Koordinasi yang dilaksanakan dengan 13 desa						12 bl		
		Peningkatan Kapasitas Kecamatan Dalam Penyelenggaraan Ketentraman dan Ketertiban Masyarakat (DID)	Tercapainya Peningkatan Kapasitas Kecamatan Dalam Penyelenggaraan Ketentraman dan Ketertiban Masyarakat (DID)						12 bl		
51		Kecamatan Pakel									0
	4,01	Program Pelayanan Administrasi Perkantoran									0
	4.08.01.1		Prosentase kebutuhan pembayaran rekening listrik, telepon, air dan koran	124800000		100 %	0				0
	4.08.01.2		Prosentase kebutuhan penyediaan jasa administrasi keuangan	21840000		100 %	0				0
	4.08.01.3		Prosentase komponen instalasi listrik/penerangan bangunan kantor	3901000		100 %	0				0
	4.08.01.4		Prosentase rapat koordinasi ke luar daerah	0		100 %	0				0
	4.08.01.5		Prosentase kebutuhan penyediaan alat tulis kantor	21953000		100 %	0				0
	4.08.01.6		Prosentase kebutuhan barang cetakan dan penggandaan	8379000		100 %	0				0
	4.08.01.7		Prosentase kebutuhan penyediaan makanan dan minuman	12600000		100 %	0				0
	4.08.01.8		Prosentase koordinasi, monitoring, dan pembinaan	9000000		100 %	0				0
	4.08.01.9		Prosentase penyediaan alat-alat kebersihan	0		100 %	0				0
	4.08.01.009	Kegiatan penyediaan peralatan kebersihan dan peralatan pembersih									0
	4.08.01.009.1		Terpenuhinya alat-alat kebersihan			12 bulan	0				0
	4.08.01.007	Kegiatan penyediaan makanan dan minuman									0
	4.08.01.007.1		Terpenuhinya kebutuhan penyediaan makanan dan minuman			12 bln	6				6
	4.08.01.006	Kegiatan penyediaan barang cetakan dan penggandaan									0
	4.08.01.006.1		Terpenuhinya kebutuhan barang cetakan dan penggandaan			12 12 bulan	12				24
	4.08.01.001	Penyediaan komponen instalasi listrik/penerangan bangunan kantor									0
	4.08.01.001.1		Terpenuhinya komponen instalasi listrik/penerangan bangunan kantor			12 12 bulan	12				24
	4.08.01.008	Kegiatan koordinasi monitoring dan pembinaan									0
	4.08.01.008.1		Tercapainya koordinasi, monitoring dan pembinaan			12 bulan	0				0
	4.08.01.005	Kegiatan penyediaan alat tulis kantor									0
	4.08.01.005.1		Terpenuhinya kebutuhan penyediaan alat tulis kantor			12 bln	6				6
	4.08.01.004	Kegiatan rapat-rapat koordinasi dan konsultasi ke luar daerah									0
	4.08.01.004.1		Tercapainya Rapat Koordinasi dan konsultasi ke luar Daerah			12 bln	6				6
	4.08.01.002	Kegiatan Penyediaan jasa komunikasi sumberdaya air, listrik dan koran									0
	4.08.01.002.1		Tersedianya kebutuhan pembayaran jasa komunikasi rekening listrik, telepon, air dan koran.			12 12 bln	15				27
	4.08.01.003	Kegiatan Penyediaan jasa administrasi Keuangan									0
	4.08.01.003.1		Terpenuhinya kebutthan penyediaan jasa administrasi keuangan			12 12 bulan	12				24
	4,02	Program Peningkatan Sarana dan Prasarana Aparatur									0
	4.08.02.1		Prosentase kebutuhan pengadaan peralatan dan perlengkapan kantor	86600000		100 %	0				0

1	2	3	4	5	6	7	8	9	10	11	12
	4.08.02.2		Prosentase kebutuhan pemeliharaan rutin/berkala gedung kantor	215000000		100 %	0			0	0
	4.08.02.3		Prosentase kebutuhan pemeliharaan rutin/berkala kendaraan dinas/operasional	17600000		100 %	0			0	0
	4.08.02.4		Prosentase kebutuhan pemeliharaan rutin/berkala peralatan dan perlengkapan kantor	5400000		100 %	0			0	0
	4.08.02.012	Pengadaan peralatan dan perlengkapan kantor								0	
	4.08.02.012.1		Terpenuhinya kebutuhan pengadaan peralatan dan perlengkapan kantor	12		12 bln	6			6	0,5
	4.08.02.016	Pemeliharaan rutin/berkala gedung kantor								0	
	4.08.02.016.1		Terpeliharanya kebutuhan pemeliharaan rutin/ berkala gedung kantor			12 bln	6			6	
	4.08.02.018	Kegiatan pemeliharaan rutin/berkala kendaraan dinas/operasional								0	
	4.08.02.018.1		Terpeliharanya kebutuhan rutin/berkala kendaraan dinas / operasional			12 bln	6			6	
	4.08.02.23	Pemeliharaan rutin/berkala peralatan kantor								0	
	4.08.02.23.1		Terpeliharanya kebutuhan rutin/berkala peralatan dan perlengkapan kantor			12 bln	6			6	
	4.03	Program Peningkatan Disiplin Aparatur								0	
	4.08.03.1		Prosentase pengadaan pakaian dinas beserta kelengkapannya	5400000		100 %	0			0	0
	4.08.03.2		Prosentase kebutuhan pengadaan pakaian khusus hari-hari tertentu	5400000		100 %	0			0	0
	4.08.03.002	Kegiatan pakaian Dinas beserta perlengkapannya								0	
	4.08.03.002.1		Terlaksananya pengadaan pakaian dinas beserta kelengkapannya	18		15 stel	18			18	1
	4.08.03.001	Kegiatan pengadaan pakaian khusus hari-hari tertentu								0	
	4.08.03.001.1		Terpenuhinya kebutuhan pengadaan pakaian khusus hari-hari tertentu			15 stel	36			36	
	4.04	Program Peningkatan Kapasitas Sumber Daya Aparatur								0	
	4.08.04.1		Prosentase peningkatan pemberdayaan masyarakat PKK	0		100 %	0			0	
	4.08.04.001	Kegiatan pemberdayaan masyarakat melalui PKK								0	
	4.08.04.001.1		Meningkatkan pemberdayaan masyarakat PKK			12 bln	6			6	
	4.08.04.002	Fasilitasi, sosialisasi dan pembinaan pemerintahan desa, kelurahan dan kecamatan di Kabupaten Tulungagung								0	
	4.08.04.002.1		Terlaksananya pembinaan dan peningkatan kapasitas Pemerintah Desa			12 bulan	0			0	
	4.05	Program Peningkatan Pelayanan Masyarakat								0	
	4.08.05.1		Prosentase fasilitas pelaksanaan Musrenbangkec berbasis IT	200000000		100 %	0			0	0
	4.08.05.2		Prosentase optimalisasi pelayanan PATEN	50000000		100 %	0			0	0
	4.08.05.3		Prosentase optimalisasi penyelenggaraan pemerintahan desa/kelurahan	25000000		100 %	0			0	0
	4.08.05.4		Prosentase fasilitasi Pencegahan, Pemberantasan, Penyalahgunaan dan Peredaran Narkoba (P4GN)	25000000		100 %	0			0	0
	4.08.05.5		Prosentase pelaksanaan penyelenggaraan sosialisasi ketentraman dan ketertiban	25000000		100 %	0			0	0
	4.08.05.6		Prosentase pelaksanaan peningkatan kapasitas kecamatan dalam pemberdayaan lembaga ekonomi masyarakat desa	0		100 %	0			0	
	4.08.05.001	Fasilitasi pelaksanaan Musrenbangkec berbasis IT								0	
	4.08.05.001.1		Terpenuhinya pelaksanaan Musrenbang Kecamatan berbasis IT			12 bulan	151			151	
	4.08.05.002	Kegiatan optimalisasi pelayanan PATEN								0	
	4.08.05.002.1		Meningkatnya optimalisasi pelayanan PATEN			12 bln	6			6	
	4.08.05.003	Monitoring evaluasi penyelenggaraan pemerintahan desa								0	
	4.08.05.003.1		Meningkatkan kinerja aparat pemerintahan Desa/Kelurahan			19 desa	38			38	
	4.08.05.004	Fasilitasi kegiatan Pencegahan, Pemberantasan, Penyalahgunaan, Peredaran Gelap Narkoba (P4GN)								0	
	4.08.05.004.1		Terlaksananya kegiatan Pencegahan, Pemberantasan, Penyalahgunaan, Peredaran Gelap Narkoba (P4GN)			200 orang	0			0	
	4.08.05.005	Peningkatan kapasitas kecamatan dalam penyelenggaraan ketentraman dan ketertiban masyarakat								0	

1	2	3	4	5	6	7	8	9	10	11	12
4.08.05.005.1			Terlaksananya kapasitas kecamatan dalam penyelenggaraan ketentraman dan ketertiban masyarakat			12 bulan	0			0	
4.08.05.006		Peningkatan kapasitas kecamatan dalam pemberdayaan lembaga ekonomi masyarakat desa								0	
4.08.05.006.1			Terlaksananya pningkatan kapasitas kecamatan dalam pemberdayaan lembaga ekonomi masyarakat desa			232 orang	232			232	
4.08.05.007		Fasilitasi pengembangan kearifan lokal								0	
4.08.05.007.1	4,06	Program Peningkatan Pengembangan Sistem Pelaporan Capaian Kinerja	Terjadinya pengembangan kearifan lokal			1 kelompok	0			0	
4.08.06.1			Prosentase peningkatan pengembangan sistem pelaporan capaian kinerja dan keuangan	10000000		100 %	0			0	0
4.08.06.012		Kegiatan penyusunan perencanaan program dan laporan kinerja								0	
4.08.06.012.1			Tercapainya peningkatan pengembangan sistem pelaporan capaian kinerja dan keuangan			12 bulan	3			3	
52		Kecamatan Pucanglaban								0	
		PROGRAM PELAYANAAN ADMINISTRASI PERKANTORAN		1	0,79	1	0,62062312	0,62062312		1,41062312	1,41062312
		Penyediaan Jasa Komunikasi, Sumberdaya Air dan Listrik	Meningkatnya Pelayanan Administrasi Perkantoran	1	0,46	1	0,42141905	0,42141905		0,88141905	0,88141905
		Penyediaan Jasa Adminitrasi Keuangan	Meningkatnya Pelayanan Administrasi Perkantoran	1	1	1	0,72470076	0,72470076		1,72470076	1,72470076
		Penyediaan Alat Tulis Kantor	Meningkatnya Pelayanan Administrasi Perkantoran	1	0,98	1	0,58390574	0,58390574		1,56390574	1,56390574
		Penyediaan Barang Cetak dan Penggandaan	Meningkatnya Pelayanan Administrasi Perkantoran	1	0,97	1	0,51474223	0,51474223		1,48474223	1,48474223
		Penyediaan Makanan dan Minuman	Meningkatnya Pelayanan Administrasi Perkantoran	1	1	1	0,54861111	0,54861111		1,54861111	1,54861111
		Rapat-rapat Koordinasi dan Konsultasi ke Luar Daerah	Meningkatnya Pelayanan Administrasi Perkantoran	1	1	1	0,86936	0,86936		1,86936	1,86936
		Koordinasi, Monitoring dan Pembinaan	Meningkatnya Pelayanan Administrasi Perkantoran	1	1	1	0,98611111	0,98611111		1,98611111	1,98611111
		Penyediaan Peralatan Kebersihan dan Peralatan Pembersih	Meningkatnya Pelayanan Administrasi Perkantoran		1	1	1	1		2	
		PROGRAM PENINGKATAN SARANA & PRASARANA APARATUR		1	0,995	1	0,90985752	0,90985752		1,90485752	1,90485752
		Pembangunan Gedung Kantor	Terwujudnya Sarana & Prasarana Aparatur	1	0,99	1	0,9888	0,9888		1,9788	1,9788
		Pemeliharaan Rutin/Berkala Gedung Kantor	Terwujudnya Sarana & Prasarana Aparatur	1	0,99	1	0,83208811	0,83208811		1,82208811	1,82208811
		Pemeliharaan Rutin/Berkala Kendaraan Dinas/Operasional	Terwujudnya Sarana & Prasarana Aparatur	1	1	1	0,62163711	0,62163711		1,62163711	1,62163711
		Pemeliharaan Rutin/Berkala Perlengkapan & Peralatan kantor	Terwujudnya Sarana & Prasarana Aparatur	1	1	1	0,455	0,455		1,455	1,455
		Program Peningkatan Disiplin Aparatur		1	1	1	1	1		2	2
		Pengadaan Pakaian Khusus hari-hari tertentu	Meningkatnya Kinerja Aparatur Pemerintahan	1	1	1	1	1		2	2
		Pengadaan Pakaian Olahraga	Meningkatnya Kinerja Aparatur Pemerintahan			1	0	0		0	
		Program Peningkatan Kapasitas Sumber Daya Aparatur		1	1	1	0,93637984	0,93637984		1,93637984	1,93637984
		Pembinaan dan Peningkatan Kapasitas Penyelenggaraan Pemerintahan dan Pembangunan	Meningkatnya Kapsitas Sumber Daya Aparatur	1	0,99	1	0,96	0,96		1,95	1,95
		Pembinaan Administrasi Desa/Kelurahan	Meningkatnya Kapsitas Sumber Daya Aparatur	1	0,99	1	0,985	0,985		1,975	1,975
		Pemberdayaan Masyarakat Melalui PKK	Meningkatnya Kapsitas Sumber Daya Aparatur	1	1	1	0,77331579	0,77331579		1,77331579	1,77331579
		PROGRAM PENINGKATAN PENGEMBANGAN SISTEM PELAPORAN CAPAIAN KINERJA DAN KEUANGAN		1	1	1	0,135	0,135		1,135	1,135
		Penyusunan Perencanaan Program Laporan Kinerja SKPD	Meningkatnya Pengembangan Sistem Pelaporan Capaian Kinerja & Keuangan	1	1	1	0,135	0,135		1,135	1,135
		PROGRAM PENINGKATAN PELAYANAN MASYARAKAT		1	0,66166667	1	0,155718	0,155718		0,81738467	0,81738467
		Fasilitasi Pelaksanaan Musrenbang Kecamatan Berbasis IT	Meningkatnya Kinerja Aparatur Pemerintahan	1	1	1	0,96	0,96		1,96	1,96
		Optimalisasi Pelayanan PATEN	Meningkatnya Kinerja Aparatur Pemerintahan		0,99	1	0	0		0,99	
		Monitoring Evaluasi Penyelenggaraan Pemerintahan Desa	Meningkatnya Kinerja Aparatur Pemerintahan	1	0	1	1,216	1,216		1,216	1,216
		Fasilitasi Kegiatan Pencegahan, Pemberantasan Penyalahgunaan Peredaran Gelap Narkoba (P4GN) Tingkat Kecamatan	Meningkatnya Kinerja Aparatur Pemerintahan	1	1	1	0,96444775	0,96444775		1,96444775	1,96444775
		Peningkatan Kapasitas Kecamatan dalam Penyelenggaraan Ketentraman dan Ketertiban Masyarakat	Meningkatnya Kinerja Aparatur Pemerintahan	1	0,98	1	0,985	0,985		1,965	1,965
		Fasilitasi Sarana Administrasi Kependudukan	Meningkatnya Kinerja Aparatur Pemerintahan		0	1	0,93245	0,93245		0,93245	
		Fasilitasi Pengembangan Kearifan Lokal	Meningkatnya Kinerja Aparatur Pemerintahan		0	1	1	1		1	
53		Kecamatan Rejotangan								0	
6.00.6.00.01.13.01.01		Program Pelayanan Administrasi Perkantoran								0	
6.00.6.00.01.13.01.01		Penyediaan Jasa Komunikasi, Sumber daya air dan listrik	Tercukupinya jasa komunikasi, sumber daya air dan listrik.	12 bln	12 bln	12 bln	12 bln	12 bln	12 bln		
6.00.6.00.01.13.01.007		Penyediaan Jasa Adm. Keuangan	Tersedianya Jasa Administrasi Keuangan	12 bln	12 bln	12 bln	12 bln	12 bln	12 bln		
6.00.6.00.01.13.01.010		Penyediaan Alat Tulis Kantor	Tersedianya Alat Tulis Kantor	12 bln	12 bln	12 bln	12 bln	12 bln	12 bln		

1	2	3	4	5	6	7	8	9	10	11	12
	6.00.6.00.01.13.01.011	Penyed Brg Cetakan & Penggandaan	Tersedianya barang cetakan dan penggandaan	12 bln	12 bln	12 bln	12 bln	12 bln	12 bln		
	6.00.6.00.01.13.01.012	Penyediaan komponen instalasi listrik/penerangan bangunan kantor	Tersedianya lampu/Penerangan bangunan gedung kantor	12 bln	12 bln	12 bln	12 bln	12 bln	12 bln		
	6.00.6.00.01.13.01.017	Penyediaan Makanan dan Minuman	Tersedianya Makanan dan Minuman	12 bln	12 bln	12 bln	12 bln	12 bln	12 bln		
	6.00.6.00.01.13.01.018	Rapat-rapat Koordinasi dan konsultasi ke luar Daerah	Meningkatnya kinerja Aparatur Pemerintahan	12 bln	12 bln	12 bln	3 bln	3 bln	12 bln		
	6.00.6.00.01.13.01.019	Koordinasi, Monitoring & Pembinaan	Meningkatnya kinerja Aparatur Pemerintahan	12 bln	12 bln	12 bln	12 bln	12 bln	12 bln		
	6.00.6.00.01.13.01.020	Penyediaan peralatan kebersihan dan Peralatan Pembersih	Tersedianya peralatan kebersihan dan peralatan pembersih	12 bln	12 bln	12 bln	12 bln	12 bln	12 bln		
	6.00.6.00.01.13.02	Program Peningkatan Sarana dan Prasarana Aparatur									0
		Pengadaan Peralatan dan Perlengkapan Kantor				0					0
	6.00.6.00.01.13.02016	Pemeliharaan Rutin/Berkala Gedung Kantor	Terlaksananya Pemeliharaan rutin /berkala gedung kantor	12 bln	12 bln	12 bln	12 bln	12 bln	12 bln		
	6.00.6.00.01.13.02018	Pemeliharaan Rutin/Berkala Kendaraan Dinas / Operasional	Terlaksananya pemeliharaan rutin/berkala Kendaraan Dinas.	12 bln	12 bln	12 bln	12 bln	12 bln	12 bln		
	6.00.6.00.01.13.02023	Pemeliharaan Rutin/Berkala Peralatan dan Perlengkapan Kantor	Terlaksananya Pemeliharaan rutin/Berkala peralatan kantor	12 bln	12 bln	12 bln	12 bln	12 bln	12 bln		
	6.00.6.00.01.13.03.	Prog. Peningkatan Disiplin Aparatur									0
	6.00.6.00.01.13.03.002	Pengadaan Pakaian Dinas beserta Perlengkapannya	Tersedianya pakaian dinas.	12 bln	12 bln	12 bln					
		Pengadaan Pakaian Khusus hari-hari tertentu									
		Pengadaan Pakaian Olah Raga									
	6.00.6.00.01.13.05.	Program Peningkatan Kapasitas Sumber Daya Aparatur									0
	6.00.6.00.01.13.05.008	Pembinaan Administrasi Desa	Terlaksananya Pembinaan Administrasi Desa	12 bln	12 bln	12 bln	12 bln	12 bln	12 bln		
	6.00.6.00.01.13.05.027	Pemberdayaan Masyarakat Melalui PKK.	Terlaksananya Pembinaan dan pemantauan Kader PKK	12 bln	12 bln	12 bln	12 bln	12 bln	12 bln		
	6.00.6.00.01.13.06.	Program Peningkatan Pengembangan Sistem Pelaporan Capaian Kinerja dan Keuangan									0
	6.00.6.00.01.13.06.001	Penyusunan Perencanaan Program dan Laporan Kinerja SKPD	Tersedianya Laporan Capaian Kinerja dan Ikshtisar SKPD	12 bln	12 bln	12 bln			12 bln		
	6.00.6.00.01.13.15.	Program Peningkatan Pelayanan Masyarakat									0
	6.00.6.00.01.13.15.001	Fasilitasi pelaksanaan Musrenbang Kecamatan Berbasis IT.	Terlaksananya Pembinaan dan Peningkatan Musrenbang Kecamatan berbasis IT	12 bln	12 bln	12 bln					
	6.00.6.00.01.13.15.002	Optimalisasi Pelayanan PATEN.	Meningkatnya Sarana Prasarana Pelayanan PATEN	12 bln	12 bln	12 bln			12 bln		
	6.00.6.00.01.13.15.003	Monitoring Evaluasi Penyelenggaraan Pemerintahan Desa	Terlaksananya monitoring penyelenggaraan pemerintahan Desa	12 bln	12 bln	12 bln	3 bln	3 bln			
		Fasilitas sarana Administrasi Kependudukan									
		Program Penyelenggaraan Ketentraman dan Ketertiban Umum									
	6.00.6.00.01.13.15.004	Fasilitasi Kegiatan Pencegahan, Pemberantasan Penyalahgunaan Peredaran Gelap Narkoba (P4GN) Tingkat Kecamatan	Terlaksananya kegiatan Pencegahan, Pemberantasan dan Penyalahgunaan Peredaran Gelap Narkoba (P4GN).	12 bln	12 bln	12 bln	3 bln	3 bln			
	6.00.6.00.01.13.15.005	Peningkatan Kapasitas Kecamatan dalam Penyelenggaraan Ketentraman dan Ketertiban Masyarakat.	Terlaksananya penyelenggaraan ketentraman dan ketertiban Masyarakat	12 bln	12 bln	12 bln		3 bln			
		Peningkatan Kapasitas Satlinmas dalam pilkada									
		Program Pembinaan dan pengawasan Desa atau Kelurahan									
		Fasilitasi pelaksanaan Musrenbang Kecamatan Berbasis IT.									
		Monitoring Evaluasi Penyelenggaraan Pemerintahan Desa									
		Fasilitas Forum Koordinasi Pemerintahan wilayah kecamatan									
	6.00.6.00.01.13.15.027	Fasilitasi Pengembangan Kearifan Lokal	Kandung Vestifal II			3 bl					0
54		Kecamatan Sendang									0
	1.20.1.20.	Urusan Pemerintahan									0
	1.20.1.20.27.01.	Program Pelayanan Administrasi Perkantoran			0	-	-	-			
	1.20.1.20.27.01.02	Penyediaan jasa komunikasi, sumberdaya air dan listrik	Tercukupinya Jasa Komunikasi, Sumber Daya Air, Listrik dan Surat Kabar	12 bulan	12 bulan	12 bulan	9 bulan	3 bulan			

1	2	3	4	5	6	7	8	9	10	11	12
	1.20.1.20.27.01.07	Penyediaan jasa administrasi Keuangan	Tersedianya honorarium panitia pelaksana kegiatan administrasi keuangan dan jasa kerja	12 bulan	12 bulan	12 bulan	-	-			
	1.20.1.20.27.01.10	Penyediaan Alat Tulis Kantor	Tercukupinya Kebutuhan Alat Tulis Kantor	12 bulan	12 bulan	12 bulan	9 bulan	3 bulan			
	1.20.1.20.27.01.11	Penyediaan Barang Cetak dan Penggandaan	Tersedianya barang cetakan dan penggandaan				9 bulan	3 bulan			
	1.20.1.20.27.01.12	Penyediaan Komponen Instalasi Listrik	Tersedianya komponen instalasi listrik/penerangan bangunan kantor	12 bulan	12 bulan	12 bulan	-	-			
	1.20.1.20.27.01.17	Penyediaan makanan dan minuman	Tersedianya makanan dan minuman rapat	12 bulan	12 bulan	12 bulan	9 bulan	3 bulan			
	1.20.1.20.27.01.18	Rapat-rapat Koordinasi dan Konsultasi Ke Luar Daerah	Terlaksananya rapat-rapat koordinasi dan konsultasi ke luar daerah	12 bulan	12 bulan	12 bulan	9 bulan	3 bulan			
	1.20.1.20.27.01.19	Koordinasi, monitoring dan pembinaan	Terlaksananya koordinasi, monitoring dan pembinaan	12 bulan	12 bulan	12 bulan	-	-			
	1.20.1.20.27.01.20	Penyediaan Peralatan Kebersihan dan Peralatan Pembersih	Tersedianya peralatan kebersihan dan peralatan pembersih	12 bulan	12 bulan	12 bulan	9 bulan	3 bulan			
	1.20.1.20.27.02.	Program Peningkatan Sarana dan Prasarana Aparatur			0						0
	1.20.1.20.27.02.12	Pengadaan meubeulair	Tersedianya peralatan dan perlengkapan kantor	12 bulan	12 bulan	12 bulan	3 bulan	3 bulan			
	1.20.1.20.27.02.12	Pengadaan peralatan dan perlengkapan kantor	Tersedianya peralatan dan perlengkapan kantor	12 bulan	12 bulan	12 bulan	9 bulan	3 bulan			
	1.20.1.20.27.02.16	Pemeliharaan Rutin/Berkala Gedung Kantor	Terlaksananya pemeliharaan rutin/berkala gedung kantor	12 bulan	12 bulan	1 paket	-	-			
	1.20.1.20.27.02.18	Pemeliharaan Rutin/Berkala Kendaraan Dinas/ Operasional	Terlaksananya pemeliharaan rutin/berkala kendaraan dinas/operasional	12 bulan	12 bulan	12 bulan	9 bulan	3 bulan			
	1.20.1.20.27.02.23	Pemeliharaan Rutin/Berkala Peralatan dan Perlengkapan Kantor	Terlaksananya pemeliharaan rutin/berkala peralatan dan perlengkapan kantor	12 bulan	12 bulan	12 bulan	9 bulan	3 bulan			
	1.20.1.20.27.03.	Program Peningkatan Disiplin Aparatur					-	-			
	1.20.1.20.27.03.02	Pengadaan Pakaian Dinas Beserta Perlengkapannya	Tersedianya pakaian kerja	12 bulan	12 bulan	2 paket	-	-			
	1.20.1.20.27.03.06	Pengadaan Pakaian Olah Raga	Tersedianya pakaian olah raga	12 bulan	12 bulan	2 paket	-	-			
	1.20.1.20.27.05.	Program Peningkatan Kapasitas Sumber Daya Aparatur					-	-			
	1.20.1.20.27.05.13	Fasilitasi, Sosialisasi dan Pembinaan Pemerintahan Desa, Kelurahan dan Kecamatan di Kabupaten Tulungagung	Terlaksananya fasilitasi, sosialisasi dan pembinaan Pemerintah Desa, Kelurahan dan Kecamatan di Kabupaten Tulungagung	12 bulan		0 12 bulan	-	-			
	1.20.1.20.27.05.31	Pemberdayaan Masyarakat Melalui PKK	Terseleenggaranya pembinaan kader PKK se Kecamatan Sendang	12 bulan		0	-	-			
	1.20.1.20.27.06.	Program Peningkatan Kapasitas Sumber Daya Aparatur					-	-			
	1.20.1.20.27.06.01	Penyusunan Perencanaan Program dan Laporan Kinerja SKPD	Terlaksananya penyusunan perencanaan program dan laporan kinerja SKPD	12 bulan		0 12 bulan	-	-			
	1.20.1.20.25.29.	Program Peningkatan Pelayanan Masyarakat									0
	1.20.1.20.25.29.01	Fasilitasi Pelaksanaan Musrenbang Kecamatan Berbasis IT	Terlaksananya Fasilitasi Pelaksanaan Musrenbang Kecamatan berbasis IT		pelaksanaan musrenbang 1 kali	1 kali 1 paket	1 kali 1 paket	-	-		
	1.20.1.20.25.29.	Kegiatan Optimalisasi Pelayanan PATEN	Meningkatnya sarana dan prasarana PATEN				-	-			
	1.20.1.20.25.29.	Kegiatan Monitoring, Evaluasi Penyelenggaraan Pemerintahan Desa	Mengoptimalkan penyelenggaraan Pemerintahan Desa/Kelurahan				-	-			
	1.20.1.20.25.29.	Kegiatan Fasilitasi Kegiatan Pencegahan, Pemberantasan, Penyalahgunaan, Peredaran Gelap Narkoba (P4GN) Tingkat Kecamatan (DID)	Terlaksananya fasilitasi Pencegahan Pemberantasan Penyalahgunaan Peredaran Gelap Narkoba (P4GN)				-	-			
	1.20.1.20.25.29.	Kegiatan Peningkatan Kapasitas Kecamatan dalam Penyelenggaraan Ketentraman dan Ketertiban Masyarakat (DID)	Terseleenggaranya penyelenggaraan ketentraman dan ketertiban masyarakat				-	-			
	1.20.1.20.25.29.	Kegiatan Fasilitasi Sarana Administrasi Kependudukan (DID)	Terlaksananya pengadaan sarana administrasi kependudukan				-	-			
	1.20.1.20.25.29.	Fasilitasi Pengembangan Kearifan Lokal	Terlaksananya pengadaan sarana administrasi kependudukan				-	-			
55		Kecamatan Sumbergempol									0
	6.00.1.01	Program Pelayanan Administrasi Perkantoran									0
	6.00.1.01.002	Penyediaan Jasa Komunikasi, Sumberdaya Air dan Listrik	Jumlah pembayaran jasa komunikasi, sumber daya air dan listrik	12	12	12	12	100		24	2
	6.00.1.01.007	Penyediaan Jasa Administrasi Keuangan	Jumlah pembayaran jasa administrasi keuangan	12	12	12	12	100		24	2
	6.00.1.01.010	Penyediaan Alat Tulis Kantor	Jumlah pembelian alat tulis kantor	12	12	12	12	100		24	2
	6.00.1.01.011	Penyediaan Barang Cetak dan Penggandaan	Jumlah penyediaan barang cetakan dan penggandaan	12	12	12	12	100		24	2
	6.00.1.01.017	Penyediaan Makanan dan Minuman	Jumlah penyediaan makanan dan minuman	12	12	12	12	100		24	2
	6.00.1.01.018	Rapat-Rapat Koordinasi dan Konsultasi ke Luar Daerah	Jumlah rapat koordinasi dan konsultasi ke luar daerah	12	12	12	12	100		24	2
	6.00.1.01.019	Koordinasi, Monitoring dan Pembinaan	Jumlah koordinasi, monitoring dan pembinaan	12	12	12	12	100		24	2
	6.00.1.01.020	Penyediaan Peralatan Kebersihan dan Peralatan Pembersih	Jumlah penyediaan peralatan kebersihan dan peralatan pembersih	12	12	12	9	75		21	1,75
	6.00.1.02	Program Peningkatan Sarana dan Prasarana Aparatur									0
	6.00.1.02.009	Pengadaan Meubeulair	Jumlah pengadaan meubeulair	40	-	40	40	100			
	6.00.1.02.010	Pembangunan Tempat Parkir	Jumlah pembangunan tempat parkir	1	-	1	1	100			
	6.00.1.02.012	Pengadaan Peralatan dan Perlengkapan Kantor	Jumlah peralatan dan perlengkapan kantor	4	0	4	4	100		4	1

1	2	3	4	5	6	7	8	9	10	11	12
	6.00.1.02.016	Pemeliharaan Rutin/Berkala Gedung Kantor	Jumlah Pemeliharaan Rutin/Berkala Gedung Kantor	12	12	12	12	100		24	2
	6.00.1.02.018	Pemeliharaan Rutin/Berkala Kendaraan Dinas/Operasional	Jumlah Pemeliharaan Rutin/Berkala Kendaraan Dinas/Operasional	12	12	12	12	100		24	2
	6.00.1.02.023	Pemeliharaan Rutin / Berkala Peralatan dan Perlengkapan Kantor	Jumlah Pemeliharaan Rutin / Berkala Peralatan dan Perlengkapan Kantor	12	12	12	12	100		24	2
	6.00.1.03	Program Peningkatan Disiplin Aparatur								0	
	6.00.1.03.002	Pengadaan Pakaian Dinas Beserta Perlengkapannya	Jumlah Pakaian Dinas Beserta Perlengkapannya	25	25	25	25			50	2
	6.00.1.03.006	Pengadaan Pakaian Olah Raga	Jumlah Pakaian Dinas Beserta Perlengkapannya	25	25	25	25	100		50	2
	6.00.1.05	Program Peningkatan Kapasitas Sumberdaya Aparatur								0	
	6.00.1.05.008	Pembinaan Administrasi Desa / Kelurahan	Jumlah pembinaan administrasi desa	1	4	4	1	25		5	5
	6.00.1.06	Program Peningkatan Pengembangan Sistem Pelaporan Capaian Kinerja dan Keuangan								0	
	6.00.1.06.001	Penyusunan Perencanaan Program dan Laporan Kinerja SKPD	Jumlah dokumen yang dihasilkan	5	5	5	0	0		5	1
	6.00.1.15	Program Peningkatan Pelayanan Masyarakat								0	
	6.00.1.15.001	Fasilitasi Pelaksanaan Musrenbang Kecamatan Berbasis IT	Jumlah pelaksanaan Musrenbang Kecamatan	1	1	1	1	100		2	2
	6.00.1.15.002	Optimalisasi Pelayanan PATEN	Jumlah penyediaan sarana dan prasarana PATEN	12	12	12	12	100		24	2
	6.00.1.15.003	Monitoring Evaluasi Penyelenggaraan Pemerintahan Desa	Jumlah evaluasi penyelenggaraan pemerintahan desa	1		1	1	100		1	1
	6.00.1.15.004	Fasilitasi kegiatan pencegahan, pemberantasan penyalahgunaan peredaran gelap narkoba (P4GN) Tingkat Kecamatan	Jumlah sosialisasi kegiatan pencegahan, pemberantasan penyalahgunaan peredaran gelap narkoba (P4GN) Tingkat Kecamatan	3	2	3	3	100		5	1,66666667
	6.00.1.15.005	Peningkatan Kapasitas Kecamatan dalam Penyelenggaraan Ketentraman dan Ketertiban Masyarakat (DID)	Jumlah pembinaan terhadap linmas di Kecamatan Sumbergempol	2	2	2	2	100		4	2
	6.00.1.15.025	Pemberdayaan Masyarakat Melalui PKK	Jumlah pembinaan terhadap PKK desa di Kecamatan Sumbergempol	12	12	12	12	100		24	2
	6.00.1.15.027	Fasilitasi Pengembangan Kearifan Lokal	Jumlah gelar seni tradisional di Kecamatan Sumbergempol	1	1	1	1	100		2	2
56		Kecamatan Tanggunggunung								0	
	4,05	Program Peningkatan Kapasitas Sumber Daya Aparatur								0	
	4.08.05.1	Tersedianya Peningkatan Kapasitas Sumber Daya Aparatur		1		12 Bulan		0		0	0
	4.08.05.008	Pembinaan Administrasi Desa								0	
	4.08.05.008.1	Terselenggaranya pembinaan administrasi desa			4	4 Kali		5		9	
	4.08.05.009	Fasilitasi, sosialisasi, dan pembinaan Pemerintahan Desa, Kelurahan dan Kecamatan di Kabupaten Tulungagung								0	
	4.08.05.009.1	Terselenggaranya fasilitasi, sosialisasi, dan pembinaan pemerintahan desa, kelurahan dan kecamatan di kabupaten tulungagung			2	2 Kali		5		7	
	4.08.05.027	Pemberdayaan Masyarakat Melalui PKK								0	
	4.08.05.027.1	Terlaksananya pemberdayaan PKK			10	10 Kali		5		15	
	4,06	Program Peningkatan Pengembangan Sistem Pelaporan Capaian Kinerja dan Keuangan								0	
	4.08.06.1	Tersusunnya peningkatan pengembangan sistem pelaporan Capaian Kinerja dan Keuangan		1		12 Bulan		0		0	0
	4.08.06.	Program Peningkatan Pengembangan Sistem Pelaporan Capaian Kinerja dan Keuangan								0	
	4.08.06.1	Tersusunnya peningkatan pengembangan sistem pelaporan capaian kinerja dan keuangan		1	1	1 Tahun		1		2	2
	4,29	Program Peningkatan Pelayanan Masyarakat								0	
	4.08.29.1	Tersedianya Peningkatan Sarana dan Prasarana Aparatur		12		12 Bulan		0		0	0
	4.08.29.001	Fasilitasi Pelaksanaan Musrenbang Kecamatan Berbasis IT								0	
	4.08.29.001.1	Terselenggaranya Pelaksanaan Musrenbang kecamatan berbasis IT		1	1	1 Kali		2		3	3
	4.08.29.006	Pembinaan dan Peningkatan Kapasitas Penyelenggaraan Pemerintahan dan Pembangunan								0	
	4.08.29.006.1	Terlaksananya pembinaan dan peningkatan kapasitas penyelenggaraan pemerintahan dan pembangunan				1 Kali		0		0	
	4.08.29.07	Peningkatan Sarana dan Prasarana Kantor Kecamatan								0	
	4.08.29.07.1	Meningkatnya sarana dan prasarana kantor kecamatan				12 Bulan		0		0	
	4.08.29.08	Penguatan Kapasitas Desa Berbasis Pembangunan Wilayah Terpadu di Kecamatan Tanggunggunung								0	
	4.08.29.08.1	Menguatnya kapasitas desa berbasis pembangunan wilayah terpadu di Kecamatan Tanggunggunung				12 Bulan		0		0	
	4.08.29.09	Fasilitasi dan Koordinasi tertib administrasi perencanaan dan pembangunan Desa								0	

1	2	3	4	5	6	7	8	9	10	11	12
4.08.29.09.1			Terselenggaranya fasilitasi dan koordinasi tertib administrasi perencanaan dan pembangunan desa	1		12 Bulan	0			0	0
4.08.29.02	Fasilitasi Pengembangan Tradisi Wilayah									0	
4.08.29.02.1			Terselenggaranya Fasilitasi Pengembangan Tradisi Wilayah	1		1 Paket	0			0	0
4.08.29.04	Fasilitasi Sarana administrasi Kependudukan									0	
4.08.29.04.1			Terlaksananya fasilitasi administrasi kependudukan	1		12 Bulan	0			0	0
4.08.29.002	Optimalisasi Pelayanan Paten									0	
4.08.29.002.1			Terlaksananya pelayanan PATEN	1	1	1 Paket	5			6	6
4.08.29.003	Monitoring Evaluasi Penyelenggaraan Pemerintahan Desa									0	
4.08.29.003.1			Terlaksananya monitoring evaluasi penyelenggaraan pemerintahan desa	1	0	12 Bulan	3			3	3
4.08.29.004	Fasilitasi Kegiatan Pencegahan, Pemberantasan, Penyalahgunaan Peredaran Gelap Narkoba (P4GN) Tingkat Kecamatan									0	
4.08.29.004.1			Terselenggaranya fasilitasi kegiatan pencegahan, pemberantasan penyalahgunaan peredaran gelap narkoba (P4GN) Tingkat kecamatan	1	3	3 Kali	6			9	9
4.08.29.023	Peningkatan Kapasitas Kecamatan Dalam Pemberdayaan Lembaga Ekonomi Masyarakat Desa									0	
4.08.29.023.1			Terlaksananya pemberdayaan lembaga ekonomi masyarakat desa	1	12	12 Bulan	15			27	27
4.08.29.03	Peningkatan Kapasitas Kecamatan dalam Penyelenggaraan Ketentraman Ketertiban Masyarakat									0	
4.08.29.03.1			Meningkatnya kapasitas kecamatan dalam penyelenggaraan ketentraman ketertiban masyarakat	1	12	12 Bulan	9			21	21
	4,01	Program Pelayanan Administrasi Perkantoran								0	
4.08.01.1			Tersedianya Pelayanan Administrasi Perkantoran Selama 12 Bulan	12		12 Bulan	0			0	0
4.08.01.002	Penyediaan Jasa Komunikasi , sumber daya air dan listrik									0	
4.08.01.002.1			Tersedianya jasa komunikasi, sumber daya air dan listrik	12	12	12 bulan	18			30	2,5
4.08.01.007	Penyediaan Jasa Administrasi Keuangan									0	
4.08.01.007.1			Tersedianya jasa administrasi keuangan	12	12	12 bulan	15			27	2,25
4.08.01.008	Penyediaan Jasa Kebersihan Kantor									0	
4.08.01.008.1			Tersedianya jasa kebersihan kantor	12	12	12 bulan	10			22	1,83333333
4.08.01.010	Penyediaan Alat Tulis Kantor									0	
4.08.01.010.1			Tersedianya alat tulis kantor	12	12	12 bulan	15			27	2,25
4.08.01.011	Penyediaan Barang Cetak dan Penggandaan									0	
4.08.01.011.1			Tersedianya barang cetak dan penggandaan	12	12	12 bulan	16			28	2,33333333
4.08.01.017	Penyediaan Makanan dan Minuman									0	
4.08.01.017.1			Tersedianya makanan dan minuman	20	10	10 Kali	15			25	1,25
4.08.01.018	Rapat-rapat Koordinasi dan Konsultasi ke Luar Daerah									0	
4.08.01.018.1			Terselenggaranya rapat- rapat koordinasi dan konsultasi keluar daerah	12	10	9 kali	15			25	2,08333333
4.08.01.019	Koordinasi, Monitoring dan Pembinaan									0	
4.08.01.019.1			Terselenggaranya koordinasi, monitoring dan pembinaan	12	9	12 Bulan	15			24	2
4.08.01.020	Penyediaan Peralatan Kebersihan dan Peralatan pembersih									0	
4.08.01.020.1			Tersedianya peralatan kebersihan dan peralatan pembersih	12	9	12 Bulan	6			15	1,25
	4,02	Program Peningkatan Sarana dan Prasarana Aparatur								0	
4.08.02.1			Tersedianya Peningkatan Sarana dan Prasarana Aparatur Kantor selama 12 Bulan	12		12 Bulan	0			0	0
4.08.02.012	Pengadaan Peralatan dan Perlengkapan Kantor									0	
4.08.02.012.1			Tersedianya Peralatan dan Perlengkapan Kantor	12	12	12 Bulan	9			21	1,75
4.08.02.016	Pemeliharaan Rutin/ Berkala Gedung Kantor									0	
4.08.02.016.1			Terpeliharanya Gedung Kantor	12	12	12 Bulan	3			15	1,25
4.08.02.018	Pemeliharaan Rutin/ berkala Kendaraan Dinas/ Operasional									0	
4.08.02.018.1			Terpeliharanya Kendaraan Dinas/ Operasional	12	12	12 Bulan	9			21	1,75
4.08.02.023	Pemeliharaan Rutin/ berkala Peralatan dan Kelengkapan Kantor									0	
4.08.02.023.1			Terpeliharanya Rutin/ berkala Peralatan dan Kelengkapan Kantor	12	12	12 Bulan	3			15	1,25
4.08.02.028	Rehabilitasi sedang/ berat Rumah Dinas									0	
4.08.02.028.1			Terehabnya Rumah Dinas	1	1	0 Paket	0			1	1
4.08.02.029	Rehabilitasi sedang/ berat Gedung Kantor									0	
4.08.02.029.1			Terehabnya Gedung Kantor	1	1	1 paket	1			2	2
	4,03	Program Peningkatan Disiplin Aparatur								0	

1	2	3	4	5	6	7	8	9	10	11	12
	4.08.03.1		Tersedianya Peningkatan Disiplin Aparatur	50		20 Potong	0			0	0
	4.08.03.05	Pengadaan Pakaian Dinas Beserta Perlengkapannya								0	
	4.08.03.05.1		Tersedianya pakaian khusus hari-hari tertentu	50	50	20 Setel	20			70	1,4
57		Kecamatan Tulungagung								0	
	4.1	Program Pelayanan Administrasi Perkantoran								0	
	4.08.1.1.10	Penyediaan Alat Tulis Kantor		24 Paket	14 Paket	9 paket	1 paket	1 paket			
	4.08.1.1.10.1		Jumlah ATK dan Perlengkapan komputer dan jaringan			9 paket	0			0	
	4.08.1.1.17	Penyediaan Makanan dan Minuman		480 Dos	464 Dos	464 Dos		0			
	4.08.1.1.17.1		Jumlah makan dan minum			0 Dos	0			0	
	4.08.1.01.2	Penyedia jasa komunikasi,sumber daya air dan listrik		72 kali	72 kali	72 kali	18 kali	18 kali			
	4.08.1.01.2.1		Jumlah tagihan listrik air,telephon dan paket internet dan surat kabar			0 kali	0			0	
	4.08.1.1.11	Penyediaan barang cetakan dan penggandaan		6250 lembar	6100 lembar	6090 lembar		0			
	4.08.1.1.11.1		Jumlah cetakan dan penggandaan			0 lembar	0			0	
	4.08.1.1.07	Penyediaan jasa administrasi keuangan		12 bulan	12 bulan	12 bulan	3 bulan	3 bulan			
	4.08.1.1.07.1		Jumlah biaya honorarium dan pengelolaan keuangan			0 kali	0			0	
	4.08.1.1.18	Rapat-rapat koordinasi dan konsultasi keluar daerah		3	4 kali	2 kali		0			
	4.08.1.1.18.1		Jumlah perjalanan Dinas			0 kali	0			0	
	4.08.1.1.19	koordinasi monitoring dan pembinaan		30 kali	30 Hari	30 kali		0			
	4.08.1.1.19.1		Jumlah Koordinasi monitoring dan pembinaan			0 kali	0			0	
	4.08.1.1.20	Penyediaan peralatan kebersihan dan peralatan pembersih		120	100 buah	106 buah		0			
	4.08.1.1.20.1		Jumlah sarana kebersihan			0 biji	0			0	
	4.2	Program Peningkatan Sarana dan Prasarana Aparatur								0	
	4.08.2.2.12	Pengadaan peralatan dan perlengkapan kantor		36 unit	24 unit	24 unit		0			
	4.08.2.2.12.1		Jumlah peralatan dan perlengkapan kantor			0 buah	0			0	
	4.08.2.2.16	Pemeliharaan rutin /berkala gedung kantor		10 paket	7 paket	8 paket	1 paket	1 paket			
	4.08.2.2.16.1		jumlah gedung kantor			0 gedung	0			0	
	4.08.2.2.18	Pemeliharaan rutin/berkala kendaraan dinas/operasional		8 Unit	7 Unit	7 Unit	6 paket	6 paket			
	4.08.2.2.18.1		Jumlah pemeliharaan Kendaraan Dinas			0 kendaraan	0			0	
	4.08.2.2.23	Pemeliharaan rutin/berkala peralatan dan perlengkapan kantor		45 Unit	63 Unit	42 unit	4 unit	4 unit			
	4.08.2.2.23.1		Jumlah peralatan dan perlengkapan kantor			0 buah	0			0	
	4.05	Program Peningkatan Kapasitas Sumberdaya Aparatur								0	
	4.08.05.5.16	Operasional kelurahan bago		324 paket	324 paket	324 paket	20 paket	20 paket			
	4.08.05.5.16.1		Durasi waktu			12 bulan	0			0	
	4.08.05.5.25	Operasional kelurahan botoran		348 paket	348 paket	348 paket	18 paket	18 paket			
	4.08.05.5.25.1		Durasi waktu			12 bulan	0			0	
	4.08.05.5.15	Operasional kelurahan jepun		348 Paket	348 Paket	348 Paket	19 paket	19 paket			
	4.08.05.5.15.1		Durasi waktu			12 bulan	0			0	
	4.08.05.5.20	Operasional kelurahan kampungdalem		348 paket	348 paket	348 paket	15 paket	15 paket			
	4.08.05.5.20.1		Durasi waktu			12 bulan	0			0	
	4.08.05.5.14	Operasional kelurahan karangwaru		312 paket	312 paket	312 paket	10 paket	10 paket			
	4.08.05.5.14.1		Durasi waktu			12 bulan	0			0	
	4.08.05.5.21	Operasional kelurahan kauman		348 paket	348 paket	348 paket	19 paket	19 paket			
	4.08.05.5.21.1		Durasi waktu			12 bulan	0			0	
	4.08.05.5.12	Operasional kelurahan kedungsoko		264 paket	264 paket	264 paket	66 paket	66 paket			
	4.08.05.5.12.1		Durasi waktu			12 bulan	0			0	
	4.08.05.5.19	Operasional kelurahan kenayan		372 Paket	372 Paket	372 Paket	14 paket	14 paket			
	4.08.05.5.19.1		Durasi waktu			12 bulan	0			0	
	4.08.05.5.17	Operasional kelurahan kepatihan		372 paket	372 paket	372 paket	23 paket	23 paket			
	4.08.05.5.17.1		Durasi waktu			12 bulan	0			0	
b	4.08.05.5.22	Operasional kelurahan kutoanyar		348 paket	348 paket	348 paket	23 paket	23 paket			
	4.08.05.5.22.1		Durasi Waktu			12 Bulan	0			0	
	4.08.05.5.24	Operasional kelurahan panggungrejo		336 paket	336 paket	336 paket	15 paket	15 paket			
	4.08.05.5.24.1		Durasi waktu			12 bulan	0			0	
	4.08.05.5.23	Operasional kelurahan sembung		372 paket	372 paket	372 paket	22 paket	22 paket			
	4.08.05.5.23.1		Durasi waktu			12 bulan	0			0	
	4.08.05.5.18	Operasional kelurahan tamanan		336 Paket	336 Paket	336 Paket	21 paket	21 paket			
	4.08.05.5.18.1		Durasi waktu			12 bulan	0			0	
	4.08.05.5.13	Operasional kelurahan tertek		312 paket	312 paket	312 paket	78 paket	78 paket			
	4.08.05.5.13.1		Durasi waktu			12 bulan	0			0	
	4.08.05.5.27	Pemberdayaan masyarakat melalui PKK		12 kali	12 kali	12 kali		0			
	4.08.05.5.27.1		Jumlah pertemuan rutin			12 kali	0			0	
	4.08.05.5.26	Penunjang operasional kelurahan		6 kali	5 kali	4 kali		0			



1	2	3	4	5	6	7	8	9	10	11	12
4.08.05.5.26.1			Jumlah monitoring dan evaluasi			0 kali	0			0	
4.08.05.5.08		Pembinaan administrasi desa atau kelurahan		5 kali	6 kali	2 kali		0			
4.08.05.5.08.1			Jumlah pembinaan administrasi desa dan kelurahan			0 kali	0			0	
4.08.05.5.09		Fasilitasi, sosialisasi dan pembinaan pemerintahan desa, kelurahan dan kecamatan di kabupaten tulungagung		2 kali	1 kali	1 kali		0			
4.08.05.5.09.1			Jumlah sosialisasi dan pembinaan			0 kali	0			0	
	4,06	Program Peningkatan Pengembangan Sistem Pelaporan Capaian Kinerja dan Keuangan									0
4.08.06.6.01		Penyusunan perencanaan program dan laporan kinerja SKPD		13 lap.	13 buku	13 buku		0			
4.08.06.6.01.1			Jumlah Dokumen			0 dokumen	0				0
	4,3	Program Peningkatan Disiplin Aparatur									0
4.08.3.3.02		Pengadaan pakaian dinas beserta perlengkapannya		30	40 stell	28 stell	28 stell	28 stell			
4.08.3.3.02.1			Jumlah pakain dinas beserta perlengkapannya			0 stell	0				0
4.08.3.3.06		pengadaan pakaian olahraga		30	28 Stell	28 stell		0			
4.08.3.3.06.1			Jumlah pakain olahraga			0 stell	0				0
	4,15	Program Peningkatan Pelayanan Masyarakat									0
4.08.15.15.4		Fasilitasi kegiatan pencegahan, pemberantasan, penyalahgunaan, peredaran gelap narkoba (P4GN) tingkat kecamatan (DID)	5 kali	165000000	49750000	150000000	133094000	88,7293333		182844000	1,10814545
4.08.15.15.4.1			Jumlah pembinaan			0 kali	0				0
4.08.15.15.1		Fasilitasi pelaksanaan Musrenbang kecamatan berbasis IT		1 kali	1 kali	1 kali	1 kali	1 kali			
4.08.15.15.1.1			Jumlah usulan			0 usulan	0				0
4.08.15.15.2		Optimalisasi pelayanan PATEN		12 bulan	12 bulan	12 bulan	3 bulan	3 bulan			
4.08.15.15.2.1			Durasi waktu pelayanan Paten			0 bulan	0				0
4.08.15.15.11		Optimalisasi pemberdayaan masyarakat kelurahan bago		14 Kegiatan	12 Bulan	12 Bulan	3 bulan	3 bulan			
4.08.15.15.11.1			Durasi waktu			0 bulan	0				0
4.08.15.020		Optimalisasi pemberdayaan masyarakat kelurahan botoran		6 Kegiatan	12 Bulan	12 Bulan	3 bulan	3 bulan			
4.08.15.020.1			Durasi waktu			0 bulan	0				0
4.08.15.15.10		Optimalisasi pemberdayaan masyarakat kelurahan jepun		5 Kegiatan	12 Bulan	12 Bulan	3 bulan	3 bulan			
4.08.15.15.10.1			Durasi waktu			0 bulan	0				0
4.08.15.15.9		Optimalisasi pemberdayaan masyarakat kelurahan karangwaru		10 Kegiatan	12 Bulan	12 Bulan	3 bulan	3 bulan			
4.08.15.15.9.1			Durasi waktu			0 bulan	0				0
4.08.15.5.12		Optimalisasi pemberdayaan masyarakat kelurahan kauman		14 Kegiatan	12 Bulan	12 Bulan	3 bulan	3 bulan			
4.08.15.5.12.1			Durasi waktu			0 bulan	0				0
4.08.15.15.7		Optimalisasi pemberdayaan masyarakat kelurahan kedungsoko		5 Kegiatan	12 Bulan	12 Bulan	3 bulan	3 bulan			
4.08.15.15.7.1			Durasi waktu			0 bulan	0				0
4.08.15.15.14		Optimalisasi pemberdayaan masyarakat kelurahan kenayan		8 Kegiatan	12 Bulan	12 Bulan	3 bulan	3 bulan			
4.08.15.15.14.1			Durasi waktu			0 bulan	0				0
4.08.15.015		Optimalisasi pemberdayaan masyarakat kelurahan kepatihan		9 Kegiatan	12 Bulan	12 Bulan	3 bulan	3 bulan			
4.08.15.015.1			Durasi waktu			0 bulan	0				0
4.08.15.017		Optimalisasi pemberdayaan masyarakat kelurahan panggungrejo		14 Kegiatan	12 Bulan	12 Bulan	3 bulan	3 bulan			
4.08.15.017.1			Durasi waktu			0 bulan	0				0
4.08.15.018		Optimalisasi pemberdayaan masyarakat kelurahan sembung		5 Kegiatan	12 Bulan	12 Bulan	3 bulan	3 bulan			
4.08.15.018.1			Durasi Waktu			0 bulan	0				0
4.08.15.019		Optimalisasi pemberdayaan masyarakat kelurahan tamanan		8 Kegiatan	12 Bulan	12 Bulan	3 bulan	3 bulan			
4.08.15.019.1			Durasi waktu			0 bulan	0				0
4.08.15.15.8		Optimalisasi pemberdayaan masyarakat kelurahan tertek		5 Kegiatan	12 Bulan	12 Bulan	3 bulan	3 bulan			
4.08.15.016		Optimalisasi pemberdayaan masyarakat kutoanyar		5 Kegiatan	12 Bulan	12 Bulan	3 bulan	3 bulan			
4.08.15.022		Pengadaan seragam linmas									0
4.08.15.022.1			Jumlah baju linmas			0 stell	0			0	
4.08.15.15.5		Peningkatan kapasitas kecamatan dalam penyelenggaraan ketentraman dan ketertiban masyarakat		5 kali	3 kali	4 kali		0			
4.08.15.15.5.1			Durasi waktu			0 bulan	0				0
4.08.15.024		Penunjang pemberdayaan masyarakat tingkat rukun tetangga (RT) se Kecamatan tulungagung		6 kali	6 kali	5 kali		0			
4.08.15.024.1			Durasi waktu			0 bulan	0				0
4.08.15.15.13		Optimalisasi Pemberdayaan masyarakat Kelurahan Kampungdalem		5 Kegiatan	12 Bulan	12 Bulan	3 bulan	3 bulan			
4.08.15.15.13.1			Durasi Waktu			0 bulan	0				0
4.08.15.026		Fasilitasi Sarana Kantor Kelurahan Kampungdalem		1 Paket		1 Paket		0			0
4.08.15.026.1			Jumlah Fasilitas Sarana Kantor			0 Buah	0				0
		Fasilitasi Pengembangan Tradisi Wilayah		1 Paket	1 Paket	-					
			Pengembangan tradisi wilayah terlaksana			Paket					0

## **2.3 Permasalahan Pembangunan**

Berdasarkan hasil evaluasi gambaran umum kondisi daerah, terdapat berbagai bidang pembangunan yang telah mengalami kemajuan atau keberhasilan, namun di sisi lain masih terdapat permasalahan dan tantangan yang masih dihadapi dan perlu ditangani melalui serangkaian kebijakan dan program secara terencana, sinergis, dan berkelanjutan. Permasalahan pembangunan daerah yang ada di Kabupaten Tulungagung adalah sebagai berikut :

### **2.3.1 Permasalahan Daerah yang Berhubungan dengan Prioritas dan Sasaran Pembangunan Daerah**

1. Belum optimalnya akses dan kualitas pendidikan bagi semua masyarakat.
2. Belum optimalnya pengembangan seni dan budaya.
3. Belum optimalnya kualitas peran pemuda dan prestasi olah raga.
4. Belum optimalnya kualitas kesehatan masyarakat dan kualitas hidup Penyandang Masalah Kesejahteraan Sosial (PMKS).
5. Belum optimalnya perlindungan terhadap perempuan dan anak.
6. Kurangnya infrastruktur jalan, irigasi, perumahan, kawasan permukiman, keciptakaryaan dan infrastruktur dasar sanitasi.
7. Kurangnya layanan transportasi perhubungan.
8. Rendahnya kualitas tata ruang dan bangunan.
9. Belum optimalnya Peningkatan kapasitas perdagangan dan pemberdayaan perindustrian.
10. Belum optimalnya pemberdayaan dan pengembangan koperasi dan usaha mikro.
11. Belum optimalnya pemberdayaan dan pengembangan industri kecil dan menengah serta koperasi dan usaha mikro.
12. Masih kurangnya sarana prasarana dan teknologi pertanian.
13. Belum optimalnya pengembangan destinasi pariwisata.
14. Masih kurangnya produktifitas tanaman pangan, perkebunan, peternakan dan perikanan.
15. Masih kurangnya ketahanan pangan di daerah.
16. Masih kurang optimalnya pelestarian sumber daya alam dan lingkungan hidup.

17. Masih rendahnya kesadaran masyarakat dalam menjaga ketentraman dan ketertiban lingkungan serta toleransi masyarakat dan kerukunan antar umat beragama.
18. Rendahnya produktifitas tenaga kerja.

### **2.3.2 Identifikasi Permasalahan Penyelenggaraan Urusan Pemerintah Daerah**

#### **1. PENDIDIKAN**

- Kurang memadainya sarana prasarana pendidikan untuk lebih meningkatkan kualitas pendidikan di Kabupaten Tulungagung.
- Kurangnya kualitas dan kuantitas tenaga pendidik dan kependidikan dasar.

#### **2. KESEHATAN**

- Kurangnya kesadaran masyarakat akan pola hidup sehat.
- Kurang memadainya kualitas dan kuantitas tenaga kesehatan, khususnya yang berada di fasilitas kesehatan primer.
- Belum optimalnya pelayanan pencegahan dan penanggulangan penyakit menular dan tidak menular.
- Belum optimalnya keberadaan fasilitas/sarana prasarana kesehatan primer dan sekunder.

#### **3. PEKERJAAN UMUM DAN PENATAAN RUANG**

- Cuaca ekstrem yang mempengaruhi pelaksanaan kegiatan pembangunan/rehabilitasi infrastruktur serta memperpendek umur bangunan sehingga kerusakan lebih cepat terjadi.
- Kesenjangan pembangunan infrastruktur khususnya pada wilayah Jawa bagian selatan yang belum didukung oleh ketersediaan infrastruktur seperti halnya pada wilayah tengah maupun utara.
- Tuntutan ketersediaan lahan untuk mendukung ketahanan pangan melalui program Lahan Pertanian Pangan Berkelanjutan (LP2B) harus dihadapkan pada kebutuhan lahan untuk kegiatan non pertanian (perumahan, industri, perdagangan jasa, dll).
- Masih terdapat Rumah Tangga yang belum mempunyai akses berkelanjutan terhadap air minum dan sanitasi layak.

- Belum tercapainya cakupan pelayanan sanitasi layak dalam rangka mendukung target akses 100 %, karena kurangnya kesadaran masyarakat terhadap Perilaku Hidup Bersih dan Sehat (PHBS).
- Belum optimalnya cakupan layanan akses air minum karena jarak sumber air dengan permukiman yang jauh dan debit air kurang mencukupi.
- Masih terdapatnya kondisi jalan yang belum memadai karena terdapat banyak kerusakan dan lubang. Menurut data sampai dengan tahun 2017 terkait kemantapan jalan, data yang ada prosentase Panjang jalan dalam kondisi baik sebesar 77%, artinya masih ada 33% jalan dalam kondisi tidak memadai.
- Banyaknya kerusakan jalan yang diakibatkan oleh kelebihan tonase kendaraan angkutan barang.
- Kurangnya pembangunan infrastruktur dan jaringan transportasi yang memadai.
- Belum optimalnya pembukaan akses kawasan yang masih tertinggal melalui pembangunan/rehabilitasi jalan dan jembatan.
- Belum optimalnya proses percepatan peningkatan akses kawasan selatan.

#### **4. SUB URUSAN SUMBER DAYA AIR**

- Cuaca ekstrem berdampak pada tidak stabilnya kapasitas air untuk kebutuhan pengairan lahan pertanian sepanjang tahun.
- Jaringan irigasi sekunder di Kabupaten Tulungagung masih banyak yang berupa saluran tanah dan kondisi pasangan batu kali pada jaringan sekunder banyak yang rusak sehingga mengganggu efisiensi air. Hal-hal tersebut membuat kebutuhan peningkatan dan rehabilitasi jaringan irigasi mendesak untuk dilaksanakan.

#### **5. PERUMAHAN RAKYAT DAN KAWASAN PERMUKIMAN**

- Pertumbuhan jumlah penduduk di perkotaan yang tinggi tidak mampu diimbangi oleh ketersediaan infrastruktur perumahan dan permukiman yang layak. Permukiman tersebut tidak memenuhi syarat-syarat permukiman yang sehat karena tidak dilengkapi

dengan penyediaan air bersih, sistem pengelolaan sampah, sistem pengelolaan air limbah, tata bangunan, saluran air hujan, penanggulangan bahaya kebakaran, serta pencemaran air, udara, dan tanah. Perkembangannya terjadi di luar kendali kebijakan dan sistem penataan ruang kawasan perkotaan sehingga muncul kawasan-kawasan kumuh.

- Masih banyaknya penduduk miskin yang tinggal di perdesaan. Ketidakmampuan masyarakat miskin dan berpenghasilan rendah untuk mendapatkan rumah yang layak huni dan terjangkau serta memenuhi standar lingkungan permukiman yang sehat dan aman.

## **6. PERTANAHAN**

- Masih banyaknya aset pemerintah daerah yang belum didukung oleh bukti kepemilikan lahan yang dikuasai oleh pemda.
- Keterbatasan lahan pemerintah untuk kebutuhan pembangunan.

## **7. SOSIAL**

- Belum optimalnya penanganan PMKS terutama PMKS Lanjut Usia Terlantar dan gelandangan.
- Kemiskinan di Kabupaten Tulungagung rendah, akan tetapi terdapat kantong-kantong kemiskinan yang mempengaruhi disparitas.
- Belum optimalnya program pengentasan kemiskinan dengan pola terpadu.
- Kurangnya sarana prasarana pelayanan dan penanganan PMKS dalam bentuk shelter.
- Keberadaan beberapa daerah yang rawan bencana alam di Kecamatan Sendang, Pagerwojo, Kalidawir, Pucanglaban dan Tanggunggunung.
- Rendahnya kemampuan masyarakat dalam kesiapsiagaan terhadap penanganan bencana.

## **8. KETENTRAMAN DAN KETERTIBAN UMUM SERTA PERLINDUNGAN MASYARAKAT**

- Keberadaan masyarakat rentan terhadap isu-isu berpotensi konflik, masyarakat yang multikultural tidak hanya dari suku,

agama, dan ras tetapi kehidupan politik dan perkonomian juga mempengaruhi kehidupan masyarakat.

- Belum optimalnya partisipasi masyarakat dalam bidang politik, serta kesadaran masyarakat dalam berdemokrasi.
- Adanya pelanggaran keamanan dan ketertiban umum di masyarakat seperti kriminalitas.
- Adanya tindakan penyalahgunaan obat-obatan terlarang dan Narkoba. Penyalahgunaan narkoba sudah bukan lagi merupakan fenomena baru yang bukan hanya mengancam generasi muda tetapi juga pada semua umur dan semua kalangan.
- Belum optimalnya pengawasan terhadap tenaga kerja asing dan ormas asing.

#### **9. KEPEMUDAAN DAN OLAHRAGA**

- Kurangnya daya saing tenaga kerja pemuda di pasaran dan dunia kerja serta tingginya angka pengangguran usia produktif.
- Advokasi terhadap organisasi kepemudaan belum terlaksana secara optimal
- Peningkatan kualitas organisasi kepemudaan sebagai wadah pemuda dalam mengaktualisasikan diri.
- Belum optimalnya prestasi olahraga.

#### **10. KEBUDAYAAN**

- Belum optimalnya, inovasi cipta karya seni yang dapat mengangkat budaya khas.
- Kurangnya minat generasi muda terhadap kesenian dan budaya daerah.

#### **11. PENANAMAN MODAL**

- Masih tingginya gap antara Ijin Prinsip dan Realisasi Investasi.
- Masih perlunya regulasi yang pro bisnis dalam pelaksanaan Penanaman Modal.
- Masih adanya disparitas terhadap penyebaran pelaksanaan Penanaman Modal di daerah.

## **12. ADMINISTRASI KEPENDUDUKAN DAN CATATAN SIPIL**

- Kurangnya tingkat pemahaman masyarakat dalam penyelenggaraan administrasi kependudukan.
- Kurang memadainya sarana prasarana pelayanan administrasi kependudukan baik ditingkat kabupaten dan kecamatan.
- Belum optimalnya pemuthakiran data dan dokumen kependudukan.
- Belum optimalnya kemampuan SDM pemberi layanan.

## **13. PERHUBUNGAN**

- Belum adanya sistem IT dalam pelaksanaan pelayanan umum.
- Belum optimalnya kemampuan SDM pemberi layanan dan terbatasnya jumlah SDM yang berkompeten serta kurang memadainya sarana prasarana pelayanan.
- Belum memadainya fasilitas lalu lintas dan angkutan jalan.
- Perlunya kajian atas indeks kepuasan masyarakat atas pelayanan perhubungan.
- Rendahnya nilai masyarakat dalam menggunakan angkutan umum, karena angkutan umum dinilai tidak mampu memenuhi harapan masyarakat yang lebih mengutamakan moda transportasi yang nyaman, efisiensi waktu dan biaya terjangkau.
- Belum optimalnya pengamanan lalu lintas meliputi sarana dan prasarana jalan yang merupakan fasilitas keselamatan jalan.
- Perlunya pendidikan kemasyarakatan produktif mengenai keselamatan lalu lintas jalan.
- Tingginya pertumbuhan kendaraan yang mengakibatkan tingginya angka pencemaran udara dan ketidaklaikan kendaraan bermotor.

## **14. LINGKUNGAN HIDUP**

- Penurunan kualitas lingkungan karena pencemaran dan aktivitas pembangunan yang dilaksanakan dengan kurang memperhatikan daya dukung dan daya tampung lingkungan.
- Kurangnya kesadaran masyarakat ikut berperan aktif dalam menjaga keseimbangan lingkungan.
- Semakin besarnya volume sampah yang dihasilkan dihadapkan pada keterbatasan lahan TPA yang dimiliki pemerintah.

- Cuaca ekstrem dan ancaman kejadian bencana alam yang terjadi akibat kerusakan lingkungan.

#### **15. PANGAN**

- Masih kurangnya akses distribusi pangan.
- Kurangnya penguatan kemampuan kolektif kelembagaan masyarakat tani dalam mengelola sumber daya yang ada.

#### **16. KOPERASI DAN USAHA MIKRO**

- Masih kurangnya pengetahuan dan ketrampilan pelaku usaha mikro kecil dan koperasi dalam mengembangkan atau meningkatkan kapasitas usaha dan pemasaran.
- Masih kurangnya permodalan bagi pelaku usaha mikro dan koperasi.
- Masih kurangnya jumlah koperasi sehat sehingga perlu meningkatkan kualitas koperasi.

#### **17. TENAGA KERJA**

- Tingginya jumlah TKI di Tulungagung sehingga perlu penanganan khusus bagi TKI yang sudah purna.
- Belum optimalnya pelatihan dan bimbingan teknis agar TKI purna bisa lebih baik perekonomiannya dan tidak kembali menjadi TKI.
- Kurang stabilnya/fluktuatifnya angka TPT di Kabupaten Tulungagung, yang sangat terpengaruh dengan pertumbuhan ekonomi.
- Keberadaan angkatan kerja yang harus diimbangi dengan jumlah lapangan kerja/kesempatan kerja.
- Kurang optimalnya fasilitas dan pemanfaatan balai latihan kerja.

#### **18. PERPUSTAKAAN**

- Kurangnya budaya minat baca masyarakat.
- Belum optimalnya kinerja kelembagaan perpustakaan desa/kelurahan.
- Terbatasnya kuantitas tenaga pustakawan.



## **19. KEARSIPAN**

- Masih kurangnya kesadaran/tertib terhadap pentingnya pengelolaan arsip/dokumen.
- Belum optimalnya sarana & prasarana pendukung arsip dalam rangka mendukung e-arsip.
- Terbatasnya kuantitas SDM Tenaga Arsiparis.

## **20. PEMBERDAYAAN PEREMPUAN DAN PERLINDUNGAN ANAK**

- Belum optimalnya kualitas hidup dan peran perempuan dalam pembangunan.
- Masih adanya kesenjangan gender dalam aksesibilitas, manfaat, kontrol dan partisipasi pembangunan, terutama dalam bidang politik dan ekonomi.
- Masih tingginya tindak kekerasan dan diskriminasi terhadap perempuan dan anak.
- Belum optimalnya pemenuhan hak-hak anak.

## **21. STATISTIK**

- Belum optimalnya upaya pengembangan Data Center.
- Masih adanya perbedaan data dari data yang disediakan oleh statistik dengan data yang disajikan oleh Perangkat Daerah.
- Pemanfaatan data terpadu yang belum optimal.
- Belum optimalnya ketersediaan data untuk mendukung pemenuhan indikator kinerja pembangunan.

## **22. PERSANDIAN**

- Ketersediaan sumber daya manusia (SDM) berkualifikasi ahli sandi yang terbatas.
- Belum optimalnya pemanfaatan fungsi sandi telekomunikasi (santel) untuk mengirimkan atau menerima informasi yang harus diamankan.

## **23. KOMUNIKASI DAN INFORMATIKA**

- Ketersediaan SDM teknis yang terampil dalam penguasaan teknologi informasi dan komunikasi yang perlu ditingkatkan.

- Belum memadainya sarana prasarana pendukung komunikasi dan informatika.
- Belum optimalnya fasilitasi peningkatan akses informasi dan komunikasi pada kawasan terpencil.

#### **24. PEMBERDAYAAN MASYARAKAT DAN DESA**

- Belum optimalnya penanggulangan kemiskinan melalui pemberdayaan masyarakat dengan sasaran Rumah Tangga Miskin di perdesaan, sehingga banyak yang masih belum berdaya dan sejahtera.
- Belum optimalnya peran LPMD/K (Lembaga Pemberdayaan Masyarakat Desa/Kelurahan) serta KPM (Kader Pemberdayaan Masyarakat Desa) dalam mengawal pembangunan di desa.
- Kompetensi SDM Penyelenggaraan Pemerintahan Desa masih belum optimal, termasuk terkait pelaksanaan UU Desa, ketepatan dan kepatuhan atas penyusunan RPJMDes, RKPDDes dan APBDes dan desa yang menyelesaikan laporan pertanggungjawaban tahunan.
- Masih banyak kerjasama desa yang belum memiliki Legal Standing.

#### **25. PENGENDALIAN PENDUDUK DAN KELUARGA BERENCANA**

- Belum optimalnya upaya pengendalian kuantitas penduduk.
- Belum optimalnya penyuluh lapangan peserta KB aktif.
- Belum optimalnya upaya peningkatan ketahanan dan kesejahteraan keluarga.

#### **26. PARIWISATA**

- Belum optimalnya pelaksanaan promosi pariwisata daerah
- Masih diperlukannya peningkatan daya saing obyek wisata daerah.
- Belum optimalnya kemitraan pariwisata.
- Kurangnya sinergisitas perencanaan pariwisata antar stakeholder terkait dengan sektor pendukungnya.
- Belum optimalnya pengembangan destinasi wisata melalui sarana prasarana dan aksesibilitas.

- Penataan kawasan pariwisata masih belum maksimal.
- Masih diperlukan peningkatan kemampuan SDM kepariwisataan termasuk pokdarwis
- Belum optimalnya perkembangan industri pariwisata yang dapat menunjang perkembangan destinasi pariwisata daerah.
- Masih kurangnya layanan informasi bagi wisatawan yang akan berkunjung ke lokasi wisata

## **27. PERTANIAN**

- Semakin berkurangnya tenaga kerja sektor pertanian dikarenakan penghasilan sebagai petani kurang mencukupi kebutuhan hidup.
- Belum optimalnya pengendalian ahli fungsi lahan sawah disamping pendekatan law emforcement yang selama ini sudah berjalan, perlu didukung oleh peraturan lainnya, pengawasan dan penerapan sangsi yang adil.
- Belum optimalnya program intensifikasi pertanian.
- Masih kurangnya keahlian dan ketrampilan masyarakat petani dalam bidang manajemen serta teknis usaha pasar sehingga produksi pertanian tidak mampu menembus pasar dengan harga jual yang sesuai.
- Masih kurangnya permodalan dalam usaha tani yang berpihak pada petani.

## **28. PERIKANAN**

- Tingginya harga pakan ikan sehingga biaya produksi cenderung lebih tinggi dibanding nilai produksinya.
- Menurunnya produksi ikan tangkap dikarenakan masih kurangnya sarana prasarana tangkap nelayan, menurunnya ekosistem diwilayah pantai serta adanya gelombang tinggi karena anomali iklim sehingga nelayan tidak bisa melaut.
- Dalam pengembangan perikanan tangkap terdapat kendala pada pengaruh mesin dan munculnya RED DEVIL yang memakan benih ikan di PUD.
- Menurunnya produksi ikan hias dikarenakan peralihan komoditas ikan yang dibudidayakan dari ikan hias ke ikan konsumsi.

## **29. PERINDUSTRIAN**

- Kondisi teknologi alat produksi IKM sangat minim sekali (masih manual).
- Kurangnya fasilitas permodalan karena sistem perbankan yang kurang peduli terhadap pengusaha kecil dan menengah.
- Rendahnya kemampuan inovasi dan penguasaan teknologi industri yang hemat energi dan ramah lingkungan.
- Belum optimalnya pengembangan kawasan atau sentra yang memiliki potensi-potensi sesuai dengan karakteristik wilayah dan daerah dengan mengandalkan produk-produk unggulan.
- Belum updatenya data perindustrian.
- Rendahnya standarisasi produk.

## **30. PERDAGANGAN**

- Rendahnya daya beli masyarakat akibat dari inflasi.
- Masih rendahnya kesadaran pemilik alat UTTP (ukur, takar, timbang dan perlengkapannya) untuk melakukan tera ulang.
- Belum optimalnya pemanfaatan teknologi informasi dalam pemasaran.
- Belum updatenya data perdagangan.

## **31. TRANSMIGRASI**

- Kurang seimbang antara pendaftar dengan alokasi penempatan oleh Pemerintah Pusat.
- Adanya benturan budaya antara transmigran dengan penduduk daerah asli.

## **32. KESEKRETARIATAN DPRD**

- Masih rendahnya rasa keterwakilan rakyat oleh Lembaga DPRD.
- Belum optimalnya ketersediaan dan kualitas SDM.

## **33. PENGAWASAN KEUANGAN**

- Belum optimalnya ketersediaan dan kualitas SDM auditor.

- Masih kurangnya pemahaman aparatur terkait pentingnya tertib administrasi pengelolaan keuangan.

#### **34. BIDANG KEPEGAWAIAN SERTA PENDIDIKAN DAN PELATIHAN**

- Belum optimalnya kinerja birokrasi dan layanan public akibat kurangnya profesionalisme dan kompetensi aparatur, kurangnya inovasi dan pemanfaatan Teknologi Informasi.
- Pendistribusian dan penempatan ASN belum merata disetiap Perangkat Daerah terutama UPTD dibidang Pendidikan yang berada di daerah terpencil, selain itu kompetensi yang dibutuhkan tidak sesuai dengan kebutuhan tugas dan fungsi jabatan yang diduduki.

## **BAB III**

### **KERANGKA EKONOMI DAERAH DAN KEUANGAN DAERAH**

#### **3.1. Arah Kebijakan Ekonomi Daerah**

Arah kebijakan pembangunan nasional merupakan pedoman untuk merumuskan prioritas dan sasaran pembangunan nasional serta rencana program dan kegiatan pembangunan daerah yang dilakukan melalui pendekatan politik, teknokratik, partisipatif, bottom up dan top down. Keberhasilan pembangunan nasional adalah keberhasilan dari pencapaian semua sasaran dan prioritas serta program dan kegiatan pembangunan daerah yang ditetapkan dalam RKPD dan dilaksanakan secara nyata oleh semua pemangku kepentingan.

Sesuai dengan Tema RKP Tahun 2019 (RPJMN 2015-2019): "Pemerataan Pembangunan untuk Pertumbuhan Berkualitas", maka sasaran dan target yang harus dicapai pada akhir tahun 2019, antara lain:

1. Pertumbuhan ekonomi nasional berkisar 5,4-5,8 persen; inflasi secara nasional berkisar antara 2,5-4,5 persen.
2. Sasaran tingkat kemiskinan pada kisaran 8,5-9,5 persen; IPM menjadi 71,98; gini rasio pada kisaran 0,38-0,39; dan tingkat pengangguran terbuka 4,8-5,2 persen.
3. Sasaran pemerataan pembangunan antar wilayah; kontribusi wilayah terhadap pembangunan nasional; Sumatera 21,87 persen, Jawa 58,15 persen, Kalimantan 8,09 persen, Sulawesi 6,15 persen, Bali-Nusa Tenggara 3,22 persen, Maluku 0,52 persen, dan Papua 2,01 persen.

Sasaran dan prioritas penyusunan RKP Tahun 2019 diselaraskan untuk mendukung pencapaian 5 (lima) prioritas pembangunan nasional sebagai berikut:

1. Pembangunan manusia melalui pengurangan kemiskinan dan peningkatan pelayanan dasar;
2. Pengurangan kesenjangan antar wilayah melalui penguatan konektivitas dan kemaritiman;

3. Peningkatan nilai tambah ekonomi melalui pertanian, industri dan jasa produktif;
4. Pemantapan ketahanan energi, pangan, dan sumber daya air melalui pelestarian lingkungan; dan
5. Stabilitas keamanan nasional dan kesuksesan pemilu.

Sedangkan dalam pembangunan di Jawa Timur berpijak pada 3 (tiga) strategi umum sebagaimana dijabarkan dalam RPJMD Jawa Timur 2014-2019. Tiga strategi umum ini juga menjadi landasan arah kebijakan ekonomi Jawa Timur 2014-2019. Tiga strategi umum tersebut adalah :

1. Pembangunan berkelanjutan berpusat pada rakyat (*people centered development*) yang inklusif, dan mengedepankan partisipasi rakyat (*participatory based development*).
2. Pertumbuhan ekonomi yang berpihak kepada masyarakat miskin (*pro-poor growth*), yang didalamnya secara implisit termasuk strategi *pro-poor, pro-job, pro-growth, dan pro-environment*.
3. Pengarusutamaan gender (*pro-gender*).

Dalam rangka mengemban amanat Misi Pembangunan Jangka Panjang Kabupaten Tulungagung Tahun 2005-2025, maka arah pembangunan ditujukan pada pencapaian sasaran-sasaran pokok sebagai berikut:

1. Terwujudnya peningkatan kualitas sumber daya manusi masyarakat Kabupaten Tulungagung sehingga mampu dan berdaya untuk membangun partisipasi aktif dalam pembangunan.
2. Terwujudnya masyarakat Kabupaten Tulungagung yang sejahtera secara merata dan berkeadilan, dengan dukungan pengembangan ekonomi kerakyatan berbasis agribisnis dan agroindustri yang berwawasan lingkungan.
3. Terwujudnya kemandirian Kabupaten Tulungagung dalam membangun perekonomian daerah dengan berbasis pengembangan daya saing daerah.
4. Terwujudnya penyelenggaraan pemerintah daerah di Kabupaten Tulungagung yang bersih dan berwibawa berlandaskan penerapan azas-azas tata pemerintahan yang baik.

Sedangkan arah Pembangunan Jangka Panjang Daerah Kabupaten Tulungagung tahun 2005-2025 pada dasarnya merupakan strategi untuk mencapai sasaran pokok pembangunan daerah yang telah ditetapkan dan akan diwujudkan dalam kurun waktu 20 tahun. Arah Pembangunan Jangka Panjang Daerah Kabupaten Tulungagung tahun 2005-2025 tersebut dapat diuraikan sebagai berikut:

1. Meningkatkan kualitas SDM masyarakat Kabupaten Tulungagung.
2. Mewujudkan kesejahteraan masyarakat Kabupaten Tulungagung secara merata dan berkeadilan.
3. Mewujudkan kemandirian Kabupaten Tulungagung dalam membangun perekonomian daerah berbasis pengembangan daya saing.
4. Mewujudkan penyelenggaraan pemerintah daerah di Kabupaten Tulungagung yang bersih dan berwibawa berlandaskan azas-azas tata pemerintahan yang baik.

Kerangka Ekonomi Makro Daerah dan Kerangka Pendanaan dalam RKPD Tahun 2019 ini memberi gambaran tentang kondisi ekonomi makro Kabupaten Tulungagung serta pengaruh perekonomian regional, nasional maupun perekonomian global. Pada sisi yang lain, perkiraan sumber-sumber pendapatan dan besaran pendapatan dari sektor-sektor potensial merupakan dasar kebijakan anggaran untuk mengalokasikan secara efektif dan efisien dengan perencanaan anggaran berbasis kinerja.

Salah satu indikator ekonomi yang digunakan untuk melihat hasil-hasil pembangunan ekonomi yang dilakukan oleh pemerintah adalah Produk Domestik Regional Bruto (PDRB). PDRB mencerminkan kinerja perekonomian suatu daerah. Dari data PDRB dapat dilihat tingkat pertumbuhan dan struktur ekonomi suatu wilayah. Struktur ekonomi suatu wilayah biasanya disajikan dari pertumbuhan PDRB atas dasar harga berlaku. Sedangkan pertumbuhannya biasanya dihitung dari pertumbuhan PDRB atas dasar harga konstan.

PDRB sebagai salah satu indikator makro ekonomi di Kabupaten Tulungagung menunjukkan peningkatan dalam kurun beberapa tahun terakhir. Selanjutnya besaran PDRB tersebut perlu diberi penimbang yaitu jumlah penduduk, karena penduduk merupakan pelaku pembangunan yang menghasilkan output (PDRB).



Angka PDRB Atas Dasar Harga Berlaku (ADHB) Kabupaten Tulungagung tahun 2017 mengalami kenaikan dibandingkan tahun 2016, yaitu dari Rp.31.126.134,2 juta menjadi Rp.33.740.178,0 juta, atau sebesar 8,40%. PDRB ADHK juga mengalami kenaikan dibandingkan tahun 2016 yaitu dari Rp.23.446.436,6 menjadi Rp.24.637.364,8 atau naik sebesar 5,08%.

**Tabel 3.1**  
**PDRB Kabupaten Tulungagung**

<b>Uraian</b>	<b>2013</b>	<b>2014</b>	<b>2015</b>	<b>2016</b>	<b>2017</b>
PDRB ADHB (Rp.Juta)	23.255.261,80	25.780.589,58	28.415.295,14	31.126.134,2	33.740.178,0
PDRB ADHK (Rp.Juta)	20.164.271,43	21.265.193,56	22.326.624,63	23.446.436,6	24.637.364,8

*Sumber : BPS Kabupaten Tulungagung*

Indikator ekonomi yang digunakan untuk melihat hasil-hasil pembangunan ekonomi lainnya adalah pertumbuhan ekonomi. Pertumbuhan ekonomi berarti perkembangan ekonomi yang terjadi di suatu daerah, seperti penambahan jumlah industri, penambahan produksi sektor-sektor ekonomi, penambahan jumlah fasilitas infrastruktur (sekolah, jalan, rumah sakit, dan fasilitas-fasilitas umum), penambahan produksi kegiatan-kegiatan ekonomi yang sudah ada dan perkembangan-perkembangan lainnya. Pertumbuhan ekonomi suatu wilayah yang diperoleh dari kenaikan PDRB atas dasar harga konstan mencerminkan kenaikan produksi barang dan jasa di suatu wilayah. Pertumbuhan ekonomi Kabupaten Tulungagung dihitung dari pertumbuhan PDRB Tulungagung yang didasarkan atas dasar harga konstan tahun dasar 2010. Pertumbuhan ekonomi pada tahun 2017 secara umum mengalami peningkatan jika dibandingkan tahun 2016, yaitu dari angka 4,99% meningkat menjadi 5,08%.

Hasil-hasil pembangunan ekonomi didukung dengan struktur ekonomi suatu daerah yang menggambarkan besaran kontribusi masing-masing sektor terhadap total PDRB kabupaten. Struktur ekonomi suatu wilayah biasa disajikan dari PDRB atas dasar harga berlaku. Struktur ekonomi Kabupaten Tulungagung selama kurun waktu tahun 2017 disajikan dalam tabel berikut.

**Tabel 3.2**  
**Struktur Ekonomi Menurut Lapangan Usaha (%) Tahun 2017**

<b>Lapangan Usaha</b>		<b>2017</b>
1	Pertanian, Kehutanan dan Perikanan	20,74
2	Pertambangan dan Penggalian	3,73
3	Industri Pengolahan	21,12
4	Pengadaan Listrik dan Gas	0,04
5	Pengadaan Air, Pengelolaan Sampah, Limbah dan Daur Ulang	0,08
6	Konstruksi	9,61
7	Perdagangan Besar dan Eceran; Reparasi Mobil dan Sepeda Motor	20,51
8	Transportasi dan Pergudangan	2,21
9	Penyediaan Akomodasi dan Makan Minum	2,02
10	Informasi dan Komunikasi	5,44
11	Jasa Keuangan dan Asuransi	2,33
12	Real Estat	1,98
13	Jasa Perusahaan	0,37
14	Administrasi Pemerintahan, Pertanahan dan Jaminan Sosial Wajib	3,27
15	Jasa Pendidikan	4,26
16	Jasa Kesehatan dan Kegiatan Sosial	1,02
17	Jasa Lainnya	1,26
<b>Jumlah</b>		<b>100,00</b>

Sumber : BPS Kabupaten Tulungagung

Dari tabel di atas dapat diketahui bahwasanya struktur ekonomi Kabupaten Tulungagung pada tahun 2017 didominasi oleh Industri Pengolahan sebesar 21,12%. Kemudian Pertanian, Kehutanan dan Perikanan sebesar 20,74% serta Perdagangan Besar dan Eceran; Reparasi Mobil dan Sepeda Motor sebesar 20,51%.

Berikutnya adalah tentang inflasi yang terjadi di Kabupaten Tulungagung. Inflasi merupakan salah satu indikator ekonomi yang digunakan pemerintah untuk menilai keberhasilan pelaksanaan pembangunan terutama yang berkaitan dengan kemampuan pemerintah mengendalikan harga komoditi-komoditi beredar di masyarakat. Dengan melihat data inflasi dapat diketahui apakah perencanaan program pembangunan di bidang ekonomi yang telah dilaksanakan dapat berdaya guna dan berhasil guna dengan baik. Inflasi yang tinggi menunjukkan terjadinya kenaikan barang dan jasa kebutuhan masyarakat sehari-hari yang cukup tinggi atau dapat juga dikatakan menurunnya kemampuan daya beli masyarakat untuk memperoleh barang dan jasa tersebut (nilai riil uang menurun). Berikut adalah laju

inflasi Kabupaten Tulungagung, Provinsi Jawa Timur dan Nasional Tahun 2013-2017.

**Tabel 3.3**  
**Laju Inflasi Tahun 2013 – 2017 (%)**

Uraian	Tahun				
	2013	2014	2015	2016	2017
Tulungagung	8,05	7,49	1,53	1,66	2,86
Jawa Timur	7,59	7,77	3,04	2,74	3,89
Nasional	8,38	8,36	3,35	3,02	3,61

*Sumber : BPS Kabupaten Tulungagung*

Laju inflasi di Kabupaten Tulungagung tahun 2016 sebesar 1,66%, dan tahun 2017 naik menjadi 2,86%. Angka ini berada di bawah angka inflasi Provinsi Jawa Timur dan Nasional. Pergerakan angka Inflasi ini mengindikasikan bahwa laju inflasi masih berada dalam kendali yang baik dalam mewujudkan stabilitas produksi barang dan jasa serta daya beli masyarakat.

Keberhasilan ekonomi juga ditunjukkan dengan meningkatnya simpanan (tabungan) masyarakat di bank. Simpanan masyarakat merupakan simpanan milik pihak ketiga bukan bank umum dan BPR (termasuk penghimpunan dana dengan prinsip syariah) baik dalam rupiah maupun valuta asing yang berbentuk giro, tabungan, dan simpanan berjangka. Berikut adalah data tentang simpanan masyarakat kurun waktu tahun 2013 – 2017.

**Tabel 3.4**  
**Data Simpanan Masyarakat Rupiah dan Valuta Asing Pada Bank Umum dan BPR Kabupaten Tulungagung Tahun 2013-2017**

Uraian	2013	2014	2015	2016	2017
Jumlah Simpanan (Juta)	4.415.341	5.362.743	6.188.392	6.690.206	7.356.374

*Sumber : Bank Indonesia*

### 3.2. Arah Kebijakan Keuangan Daerah

Keuangan daerah merupakan semua hak dan kewajiban daerah dalam rangka penyelenggaraan pemerintahan daerah yang dapat dinilai dengan uang, termasuk segala bentuk kekayaan yang berhubungan dengan hak dan kewajiban daerah. Penyelenggaraan fungsi pemerintahan daerah akan terlaksana secara optimal apabila penyelenggaraan urusan pemerintahan diikuti dengan pemberian sumber-sumber penerimaan yang cukup kepada daerah dengan mengacu pada peraturan perundang-

undangan (*money follow program*).

Pengelolaan keuangan daerah diwujudkan dalam suatu APBD, sehingga analisis mengenai pengelolaan keuangan daerah dilakukan terhadap APBD dan laporan keuangan daerah. Oleh karenanya, perlu dilakukan analisis pengelolaan keuangan daerah sekurang-kurangnya 5 (lima) tahun sebelumnya, yang pada dasarnya dimaksudkan untuk menghasilkan gambaran tentang kapasitas atau kemampuan keuangan daerah dalam mendanai penyelenggaraan pembangunan daerah.

Dalam menganalisis pengelolaan keuangan daerah dan kerangka pendanaan, terlebih dahulu harus memahami jenis obyek pendapatan, belanja dan pembiayaan sesuai dengan kewenangan. Analisis tersebut digunakan sebagai dasar untuk menentukan pendanaan di masa yang akan datang, dengan mempertimbangkan peluang dan hambatan yang dihadapi.

### **3.2.1 Arah Kebijakan Pendapatan Daerah**

Dalam era otonomi daerah seperti sekarang ini, daerah diberi kewenangan yang lebih besar untuk mengatur dan mengurus rumah tangganya sendiri. Tujuannya antara lain adalah untuk lebih mendekatkan pelayanan pemerintah kepada masyarakat, memudahkan masyarakat untuk memantau dan mengontrol penggunaan dana yang bersumber dari Anggaran Pendapatan dan Belanja Daerah (APBD), selain untuk menciptakan persaingan yang sehat antar daerah dan mendorong timbulnya inovasi. Sejalan dengan kewenangan tersebut, Pemerintah Daerah diharapkan lebih mampu menggali sumber-sumber keuangan khususnya untuk memenuhi kebutuhan pembiayaan pemerintahan dan pembangunan di daerahnya melalui Pendapatan Asli Daerah (PAD).

Tuntutan peningkatan Pendapatan Daerah semakin besar seiring dengan semakin banyaknya kewenangan pemerintahan yang dilimpahkan kepada daerah disertai pengalihan personil, peralatan, pembiayaan dan dokumentasi (P3D) ke daerah dalam jumlah besar. Sementara, sejauh ini dana perimbangan yang merupakan transfer keuangan oleh pusat kepada daerah dalam rangka mendukung pelaksanaan otonomi daerah, meskipun jumlahnya relatif memadai yakni sekurang-kurangnya sebesar 25 persen dari Penerimaan Dalam Negeri dalam APBN, namun, daerah harus lebih

kreatif dalam meningkatkan Pendapatan Asli Daerahnya untuk meningkatkan akuntabilitas dan keeluasaan dalam pembelanjaan APBD-nya. Sumber-sumber penerimaan daerah yang potensial harus digali secara maksimal, namun tentu saja di dalam koridor peraturan perundang-undangan yang berlaku, termasuk diantaranya adalah pajak daerah dan retribusi daerah yang memang telah sejak lama menjadi unsur Pendapatan Asli Daerah yang utama.

Pendapatan Daerah adalah hak Pemerintah Daerah yang diakui sebagai penambah nilai kekayaan bersih. Pendapatan daerah merupakan komponen yang sangat penting dan strategis dalam struktur APBD, mengingat peranannya dalam membiayai anggaran belanja daerah, pemberian pelayanan kepada publik, mengendalikan defisit anggaran dan meningkatkan kapasitas fiskal daerah. Pendapatan Daerah meliputi semua penerimaan uang melalui Rekening Pendapatan Asli Daerah (PAD), yang menambah ekuitas dana lancar yang merupakan hak daerah dalam satu tahun anggaran yang tidak perlu dibayar kembali oleh Daerah.

Pendapatan Daerah yang tercermin dalam Anggaran Pendapatan dan Belanja Daerah (APBD) di Kabupaten Tulungagung diperoleh dari berbagai sumber, di antaranya berasal dari Pendapatan Asli Daerah (Pajak Daerah, Retribusi Daerah, Hasil Perusahaan Daerah dan Hasil Pengelolaan Kekayaan Daerah Yang Dipisahkan dan Lain-lain PAD Yang Sah), Dana Perimbangan (bagi Hasil Pajak/Bagi Hasil Bukan Pajak, Dana Alokasi Umum, Dana Alokasi Khusus) serta Lain-lain Pendapatan Daerah Yang Sah (Dana Darurat, Bagi Hasil Pajak, Dana Penyesuaian dan Otonomi Khusus, Bantuan Keuangan dari Propinsi atau Pemerintah Daerah Lainnya).

Dari semua pendapatan tersebut, yang memberikan kontribusi cukup besar berasal dari instansi yang lebih tinggi atau bantuan dari pemerintah pusat, sedangkan sumber pendapatan daerah yang berasal dari PAD masih terlalu kecil dibandingkan dengan bantuan dari Pemerintah Pusat. Hal ini menunjukkan bahwa Kabupaten Tulungagung selama ini dalam pembiayaan administrasi pemerintahan dan pembangunannya masih sangat tergantung dari pemerintah pusat. Dari kondisi tersebut maka pengelolaan pendapatan daerah harus dioptimalkan kinerjanya dalam meningkatkan penerimaan, khususnya yang berasal dari Pendapatan Asli Daerah (PAD) guna kelangsungan

pendanaan penyelenggaraan pemerintahan dan Pembangunan di Kabupaten Tulungagung.

### **Pendapatan Asli Daerah**

Pendapatan Asli Daerah (PAD) adalah sumber keuangan daerah yang terdiri atas pajak daerah, retribusi daerah, hasil perusahaan milik daerah dan hasil pengelolaan kekayaan daerah lainnya yang dipisahkan, dan lain-lain pendapatan asli daerah yang sah.

Berdasarkan Undang-undang Republik Indonesia Nomor 28 Tahun 2009 tentang Pajak Daerah dan Retribusi, Daerah diberikan kewenangan perluasan basis pajak dan penetapan tarif sesuai dengan prinsip pajak yang baik. Pajak dan Retribusi tidak menyebabkan ekonomi biaya tinggi dan/atau menghambat mobilitas penduduk, lalu lintas barang dan jasa antar daerah dan kegiatan ekspor-impor.

Berdasarkan pertimbangan tersebut perluasan basis pajak Daerah dilakukan dengan memperluas basis pajak yang sudah ada, mendaerahkan pajak pusat dan menambah jenis Pajak baru. Perluasan basis pajak yang sudah ada dilakukan untuk Pajak Hotel diperluas hingga mencakup seluruh persewaan di hotel, Pajak Restoran diperluas hingga mencakup pelayanan katering. Ada 4 (empat) jenis Pajak baru bagi Daerah, yaitu Pajak Bumi dan Bangunan Perdesaan dan Perkotaan dan Bea Perolehan Hak atas Tanah dan Bangunan yang sebelumnya merupakan Pajak Pusat dan Pajak Sarang Burung Walet sebagai Pajak kabupaten/kota serta Pajak Rokok yang merupakan Pajak baru bagi provinsi.

Selain perluasan pajak, dalam Undang-Undang 28 Tahun 2009 juga dilakukan perluasan terhadap beberapa objek Retribusi dan penambahan jenis Retribusi. Retribusi Ijin Gangguan diperluas hingga mencakup pengawasan dan pengendalian kegiatan usaha secara terus-menerus untuk mencegah terjadinya gangguan ketertiban, keselamatan, atau kesehatan umum, memelihara ketertiban lingkungan dan memenuhi norma keselamatan dan kesehatan kerja. Terdapat 4 (empat) jenis Retribusi baru bagi Daerah, yaitu Retribusi Pelayanan Tera/Tera Ulang, Retribusi Pelayanan Pendidikan, Retribusi Pengendalian Menara Telekomunikasi, dan Retribusi Izin Usaha Perikanan.

Berkaitan dengan pemberian kewenangan dalam penetapan tarif

untuk menghindari penetapan tarif pajak yang tinggi yang dapat menambah beban bagi masyarakat secara berlebihan, Daerah hanya diberi kewenangan untuk menetapkan tarif pajak dalam batas maksimum yang ditetapkan dalam Undang-Undang.

Dengan perluasan basis pajak dan retribusi yang disertai dengan pemberian kewenangan dalam penetapan tarif tersebut, jenis pajak yang dapat dipungut oleh Daerah hanya yang ditetapkan dalam Undang-Undang dan untuk Retribusi, dengan peraturan pemerintah masih dibuka peluang untuk dapat menambah jenis Retribusi selain yang telah ditetapkan dalam Undang-Undang sepanjang memenuhi kriteria yang juga ditetapkan dalam Undang-Undang. Adanya peluang untuk menambah jenis Retribusi dengan peraturan pemerintah juga dimaksudkan untuk mengantisipasi penyerahan fungsi pelayanan dan perizinan dari Pemerintah kepada Daerah yang juga diatur dengan peraturan pemerintah.

Disamping pajak daerah, kabupaten/kota juga menerima (share) bagian pajak provinsi sebesar persentase tertentu, yang terdiri atas (a) Hasil penerimaan Pajak Kendaraan Bermotor dan Bea Balik Nama Kendaraan Bermotor diserahkan kepada Kabupaten/ Kota sebesar 30% (tiga puluh persen), (b) Hasil penerimaan Pajak Bahan Bakar Kendaraan Bermotor diserahkan kepada kabupaten/ kota sebesar 70% (tujuh puluh persen), (c) Hasil penerimaan Pajak Rokok diserahkan kepada kabupten/kota sebesar 70% (tujuh puluh persen) dan (d) Hasil penerimaan Pajak Air Permukaan diserahkan kepada kabupaten/kota sebesar 50% (lima puluh persen).

Retribusi daerah dibagi atas tiga golongan, yaitu retribusi jasa umum, retribusi jasa usaha dan perijinan tertentu. Disamping itu, pemerintah kabupaten/ kota dapat menetapkan jenis retribusi lain sesuai dengan kewenangan otonominya dan memenuhi kriteria yang telah ditetapkan. Jenis-jenis retribusi tersebut ditetapkan dengan peraturan pemerintah berdasarkan kriteria sebagai berikut:

1. Retribusi Jasa Umum; (1) bersifat bukan pajak dan bersifat bukan retribusi jasa usaha atau retribusi perijinan tertentu, (2) jasa yang bersangkutan merupakan kewenangan daerah dalam rangka pelaksanaan desentralisasi, (3) jasa tersebut memberikan manfaat khusus bagi orang pribadi atau badan usaha yang diharuskan

membayar retribusi, disamping untuk melayani kepentingan dan kemanfaatan umum, (4) jasa tersebut layak untuk dikenakan retribusi, (5) retribusi tidak bertentangan dengan kebijakan nasional mengenai penyelenggaraannya, (6) retribusi dapat dipungut secara efisien dan efektif serta merupakan salah satu sumber pendapatan daerah yang potensial, dan (7) pemungutan retribusi memungkinkan penyediaan jasa tersebut dengan tingkat dan/ atau kualitas layanan yang lebih baik.

2. Retribusi Jasa Usaha : (1) bersifat bukan pajak dan bersifat bukan retribusi umum atau retribusi perijinan tertentu, (2) jasa yang bersangkutan adalah jasa yang bersifat komersial yang sebaiknya disediakan oleh sektor swasta tetapi belum memadai atau terdapatnya harta yang dimiliki/dikuasai daerah yang belum dimanfaatkan secara penuh oleh Pemerintah Daerah.
3. Retribusi Perijinan Tertentu ; (1) perijinan tersebut termasuk kewenangan pemerintahan yang diserahkan kepada daerah dalam rangka desentralisasi, (2) perijinan tersebut benar-benar diperlukan guna melindungi kepentingan umum, (3) biaya yang menjadi beban daerah dalam penyelenggaraan ijin tersebut dan biaya untuk menanggulangi dampak negatif dari pemberian ijin tersebut cukup besar sehingga layak dibiayai dari retribusi perijinan. Prinsip dan sasaran dalam penetapan tarif retribusi ditentukan sebagai berikut :
  - a) Retribusi jasa umum berdasarkan kebijakan daerah dengan memperhatikan biaya penyediaan jasa, kemampuan masyarakat, aspek keadilan dan efektivitas pengendalian atas pelayanan tersebut;
  - b) Retribusi jasa usaha berdasarkan pada tujuan untuk memperoleh keuntungan yang layak;
  - c) Retribusi perijinan tertentu berdasarkan pada tujuan untuk menutup sebagian atau seluruh biaya penyelenggaraan pemberian ijin yang bersangkutan.

Jenis-jenis Pajak dan Retribusi Daerah yang telah ditetapkan dengan Peraturan Daerah Kabupaten Tulungagung meliputi :

1. Pajak Daerah dengan Peraturan Daerah Nomor 16 Tahun 2010 tentang Pajak Daerah yang mengatur 11 Jenis pajak yaitu Pajak Hotel, Pajak Restoran, Pajak Hiburan, Pajak Reklame, Pajak Penerangan Jalan, Pajak Mineral Bukan Logam dan Batuan, Pajak Parkir, Pajak Air Tanah, Pajak Sarang Burung Walet, Pajak Bumi dan



Bangunan Perdesaan dan Perkotaan; dan Bea Perolehan Hak atas Tanah dan Bangunan.

2. Retribusi Jasa Umum dengan Perda Nomor 18 Tahun 2010 tentang Pengendalian Menara Telekomunikasi; Perda Nomor 19 Tahun 2010 tentang Pengelolaan Persampahan; Perda Nomor 20 Tahun 2010 tentang Pengujian Kendaraan Bermotor; Perda Nomor 10 Tahun 2011 tentang Penyelenggaraan Perparkiran di Kabupaten Tulungagung; Perda Nomor 2 Tahun 2012 tentang Penyelenggaraan dan Pelayanan Pasar; dan Perda Nomor 3 Tahun 2012 tentang Retribusi Pelayanan Kesehatan pada UPTD Dinas Kesehatan.
3. Retribusi Jasa Usaha dengan Perda Nomor 2 Tahun 2011 tentang Retribusi Rumah Potong Hewan; Perda Nomor 3 Tahun 2011 tentang Retribusi Pemakaian Kekayaan Daerah; Perda Nomor 10 Tahun 2011 tentang Penyelenggaraan Perparkiran di Kabupaten Tulungagung; Perda Nomor 11 Tahun 2011 tentang Penyelenggaraan Terminal Penumpang; Perda Nomor 1 Tahun 2012 tentang Retribusi Tempat Pelelangan Ikan; Perda Nomor 13 Tahun 2012 tentang Retribusi Tempat Rekreasi dan Olah Raga; dan Perda Nomor 1 Tahun 2013 tentang Retribusi Penjualan Hasil Usaha Daerah.
4. Retribusi Perijinan Tertentu dengan Perda Nomor 17 Tahun 2010 tentang Penyelenggaraan IMB; Perda Nomor 21 Tahun 2010 tentang Penyelenggaraan Ijin Gangguan; Perda Nomor 1 Tahun 2011 tentang Ijin Trayek; dan Perda Nomor 4 tahun 2011 tentang Pengendalian dan Pengawasan Peredaran Minuman Berakohol.

Optimalisasi sumber-sumber PAD perlu dilakukan untuk meningkatkan kemampuan keuangan daerah. Untuk itu diperlukan intensifikasi dan ekstensifikasi subyek dan obyek pendapatan. Dalam jangka pendek kegiatan yang paling mudah dan dapat segera dilakukan adalah dengan melakukan intensifikasi terhadap obyek atau sumber pendapatan daerah yang sudah ada terutama melalui pemanfaatan teknologi informasi.

Selanjutnya pemerintah daerah terus melakukan upaya untuk mengoptimalkan intensifikasi pemungutan pajak daerah dan retribusi daerah, antara lain dengan cara:

- a. Memperluas basis penerimaan, dengan upaya mengidentifikasi pembayar pajak baru/potensial dan jumlah pembayar pajak, memperbaiki basis data objek, memperbaiki penilaian, menghitung kapasitas penerimaan dari setiap jenis pungutan.

- b. Memperkuat proses pemungutan, dengan upaya mempercepat penyusunan Peraturan-peraturan Daerah, mengubah tarif, khususnya tarif retribusi dan peningkatan SDM yang melaksanakan pemungutan dan pengelolaan pajak dan retribusi tersebut.
- c. Meningkatkan pengawasan, melalui pemeriksaan secara insidental/tiba-tiba tanpa pemberitahuan terlebih dahulu (dadakan) dan berkala, memperbaiki proses pengawasan, menerapkan sanksi terhadap penunggak pajak serta meningkatkan pembayaran pajak dan pelayanan yang diberikan kepada masyarakat pembayar pajak.
- d. Meningkatkan efisiensi administrasi dan menekan biaya pemungutan, dengan cara memperbaiki prosedur administrasi pajak melalui penyederhanaan administrasi pajak, meningkatkan efisiensi pemungutan dari setiap jenis pemungutan
- e. Meningkatkan kapasitas penerimaan melalui perencanaan yang lebih baik, dengan dengan cara meningkatkan koordinasi dengan instansi terkait khususnya instansi yang menangani pemungutan dan pengelolaan pajak-pajak dan retribusi di Kabupaten Tulungagung.

Hasil Perusahaan Daerah dan Hasil Pengelolaan Kekayaan Daerah yang dipisahkan terdiri dari Bagian laba atas penyertaan modal pada Perusahaan milik daerah/BUMD; dan Bagian laba atas penyertaan modal pada Perusahaan milik swasta.

Lain-lain PAD yang Sah terdiri dari Hasil penjualan aset daerah yang tidak dipisahkan; Penerimaan jasa giro; Pendapatan denda pajak; Pendapatan dari Badan Layanan Umum Daerah; Kontribusi pengelolaan aset daerah; dan Lain-lain PAD yang Sah lainnya.

### **Dana Perimbangan**

Pos Dana Perimbangan dalam APBD Kabupaten Tulungagung bersumber dari Bagi hasil pajak/bagi hasil bukan pajak; Dana alokasi umum (DAU) dan Dana alokasi khusus (DAK).

### **Lain-lain Pendapatan Daerah Yang Sah**

Pos lain-lain Pendapatan Daerah yang Sah dalam APBD di Kabupaten Tulungagung bersumber dari Dana bagi hasil pajak dari provinsi terdiri dari bagi hasil pajak kendaraan bermotor (PKB), bagi hasil dari bea balik nama kendaraan bermotor (BBNKB), bagi hasil dari pajak bahan bakar kendaraan bermotor (PBBKB), bagi hasil dari pajak

pengambilan dan pemanfaatan air permukaan (P3-AP) dan pajak rokok; Dana penyesuaian dan otonomi khusus; Bantuan keuangan dari provinsi atau pemerintah daerah lainnya; Bagi hasil retribusi dari provinsi atau pemerintah daerah lainnya; dan Dana Pemerintah Pusat Lainnya.

Proporsi Lain-lain Pendapatan Daerah yang Sah yang diterima Pemerintah Kabupaten Tulungagung masih relatif kecil, akan tetapi keberadaannya sangat menunjang/mendukung kemampuan pendanaan bagi Kabupaten Tulungagung. Beberapa kebijakan Pemerintah Pusat dan Pemerintah Provinsi sebagai bentuk sinkronisasi penyalarsan program dan kegiatan yang harus disesuaikan dan dilaksanakan oleh daerah dalam belanja tidak langsung maupun belanja langsung seperti pemberian bantuan keuangan provinsi dan alokasi dana penyesuaian/kontijensi serta penerimaan lain-lain daerah yang sah dalam bentuk bagi hasil pajak, retribusi dan sumbangan pihak ketiga dari provinsi yang dapat dipergunakan oleh daerah untuk kebutuhan belanja sesuai dengan prioritas daerah tanpa diarahkan dan ditetapkan pengukurannya oleh provinsi.

Untuk menyikapi kondisi pendapatan daerah di Kabupaten Tulungagung, maka kebijakan yang akan diimplementasikan dalam pengelolaan Pendapatan daerah antara lain sebagai berikut :

1. Mendukung dan mendorong pencapaian target pendapatan daerah di Kabupaten Tulungagung berdasar atas perhitungan dan perencanaan yang rasional.
2. Mendukung upaya-upaya peningkatan kemandirian keuangan daerah di Kabupaten Tulungagung antara lain dengan :
  - a. Meningkatkan Pendapatan Asli Daerah (PAD) Kabupaten Tulungagung dengan target kenaikan rata-rata 8,5% dan 5% untuk pendapatan transfer setiap tahunnya. Hal ini mengandung makna bahwa secara bertahap kontribusi PAD terhadap Total Pendapatan Daerah (TPD) secara proposional akan terus ditingkatkan.
  - b. Mengoptimalkan PAD sesuai ketentuan Undang-undang Nomor 28 Tahun 2009 tentang Pajak Daerah dan Retribusi Daerah.
3. Mengoptimalkan sumber-sumber/potensi Pendapatan Asli Daerah (PAD), yang disesuaikan dengan peraturan perundangan terbaru, khususnya dengan terbitnya Undang-undang Nomor 28 tahun 2009 tentang Pajak Daerah dan Retribusi Daerah, dengan jalan melakukan

program intensifikasi dan ekstensifikasi pendukung peningkatan Pendapatan Asli Daerah (PAD) dengan cara :

- a. Mengadakan pendataan ulang terhadap berbagai obyek dan jenis-jenis pendapatan yang baru, khususnya dengan ditetapkannya Undang-undang Nomor 28 Tahun 2009 tentang Pajak Daerah dan Retribusi Daerah, serta Peraturan-peraturan daerah pendukungnya.
  - b. Penyesuaian besaran tarif dengan melakukan revisi terhadap berbagai Peraturan Daerah (Perda) yang sudah tidak sesuai, baik terkait dengan kondisi saat ini maupun kebutuhan penyesuaiannya dengan peraturan perundangan yang berlaku.
  - c. Membina hubungan yang baik dengan Wajib Pajak
  - d. Meningkatkan peran aktif PD yang terkait, dalam rangka penegakan hukum dan peningkatan pendapatan daerah.
  - e. Mendukung implementasi teknologi informasi secara terpadu/terintegrasi guna mengintensifkan pajak dan retribusi untuk meningkatkan sistem pemungutan pajak agar lebih optimal.
4. Pajak Daerah dan Retribusi Daerah yang dipungut tidak akan memberatkan masyarakat dan akan diusahakan bisa mendorong perkembangan investasi daerah di Kabupaten Tulungagung.
  5. Meningkatkan pelayanan kepada masyarakat antara lain dengan melakukan penyederhanaan sistem dan prosedur administrasi pemungutan pajak dan retribusi daerah serta
  6. manajemen pengelolaan guna memberikan kemudahan akses Wajib pajak (WP) dan Wajib Retribusi (WR).
  7. Menegakkan hukum dalam upaya membangun ketaatan Wajib Pajak Daerah (WPD) dan Waib Retribusi Daerah (WRD).
  8. Melakukan peningkatan pengendalian dan pengawasan atas pemungutan pendapatan asli daerah untuk terciptanya efektifitas dan efisiensi yang dibarengi dengan peningkatan kualitas, kemudahan, ketepatan dan kecepatan pelayanan dengan biaya yang terjangkau.
  9. Mengoptimalkan kinerja Badan Usaha Milik Daerah (BUMD) serta pemanfaatan pengelolaan asset daerah sebagai salah satu sumber potensial PAD yang dapat dikembangkan lebih lanjut.
  10. Mengupayakan peningkatan pendapatan dari Dana Lain-lain Pendapatan Asli Daerah Yang Sah, antara lain dengan cara meningkatkan aktivitas perekonomian Kabupaten Tulungagung, melalui penciptaan iklim usaha yang kondusif, penyehatan iklim ketenagakerjaan, penegakan hukum dan peraturan perundangan,

serta meningkatkan keamanan dan ketertiban mulai dari tingkat terkecil di lingkungan kelurahan dan kecamatan.

11. Mengoptimalkan pengelolaan Dana Alokasi Umum (DAU) agar lebih efektif dan efisien pemanfaatannya bagi pembangunan di Kabupaten Tulungagung.
12. Mengoptimalkan pemanfaatan Dana Alokasi Khusus (DAK) yang diasumsikan akan tetap besarnya karena bersifat given (pengeluaran/kegiatannya sudah ditentukan). Demikian juga dengan Dana bantuan Keuangan dari Provinsi Jawa Timur yang diasumsikan tetap karena juga bersifat given.
13. Mengoptimalkan Pengelolaan dan Pemanfaatan Dana bagi hasil dari provinsi diharapkan akan meningkat rata-rata 5% per tahun atau lebih.
14. Peningkatan kualitas pengelolaan manajemen pendapatan daerah, termasuk di dalamnya memberikan reward secara proposional terhadap kinerja aparatur daerah dalam mengelola pendapatan daerah.

### **3.2.2 Arah Kebijakan Belanja Daerah**

Kebijakan belanja daerah memprioritaskan pada belanja yang wajib dikeluarkan, antara lain belanja pegawai, belanja bunga dan pembayaran pokok pinjaman, belanja subsidi, serta belanja barang dan jasa yang wajib dikeluarkan pada tahun yang bersangkutan. Selisih antara perkiraan dana yang tersedia dengan jumlah belanja yang wajib dikeluarkan merupakan potensi dana yang dapat diberikan sebagai pagu indikatif kepada setiap perangkat daerah. Belanja penyelenggaraan pembangunan hendaknya diprioritaskan untuk melindungi dan meningkatkan kualitas kehidupan masyarakat dalam upaya memenuhi kewajiban daerah yang diwujudkan dalam bentuk peningkatan pelayanan dasar, pendidikan, kesehatan, fasilitas sosial dan fasilitas umum yang layak serta mengembangkan sistem jaminan sosial. Peningkatan kualitas kehidupan masyarakat diwujudkan melalui prestasi kerja dalam pencapaian standar pelayanan minimal sesuai dengan peraturan perundang-undangan.

Sebagaimana diatur dalam Peraturan Menteri Dalam Negeri Nomor 13 Tahun 2006 tentang Pedoman Pengelolaan Keuangan Daerah yang telah sebagaimana telah diubah beberapa kali terakhir dengan Peraturan Menteri Dalam Negeri Nomor 21 Tahun 2011, Belanja Daerah dibagi

menjadi 2 (dua) kelompok belanja, yaitu:

1. Belanja Tidak Langsung merupakan belanja yang dianggarkan tidak terkait secara langsung dengan pelaksanaan program dan kegiatan, yang terdiri dari Belanja Pegawai, Belanja bunga, Belanja Subsidi, Belanja Hibah, Belanja Bantuan Sosial, Belanja Bagi Hasil, Belanja Bantuan Keuangan dan Belanja Tidak Terduga yang hanya dianggarkan pada PPKD. PPKD selanjutnya akan menyalurkan alokasi anggaran yang ditetapkan sesuai perencanaan teknis yang diusulkan oleh Perangkat Daerah yang sekaligus akan menangani hal tersebut sesuai rencana kegiatan dan tupoksi Perangkat Daerah.
2. Belanja Langsung merupakan belanja yang dianggarkan terkait secara langsung dengan pelaksanaan program dan kegiatan, yang terdiri dari belanja pegawai, belanja barang dan jasa dan belanja modal. Belanja langsung terbagi dalam 2 (dua) urusan, yaitu: Urusan Wajib dan Urusan Pilihan. Urusan Wajib adalah urusan yang sangat mendasar yang berkaitan dengan hak dan pelayanan dasar kepada masyarakat yang wajib diselenggarakan oleh pemerintah daerah, diprioritaskan untuk melindungi dan meningkatkan kualitas kehidupan dalam upaya memenuhi kewajiban daerah yang diwujudkan dalam bentuk peningkatan pelayanan dasar, pendidikan, kesehatan, fasilitas sosial dan fasilitas umum yang layak serta mengembangkan sistem jaminan sosial. Dalam menjalankan Urusan Wajib, daerah diminta untuk memenuhi Standar Pelayanan Minimal (SPM). Sedangkan Urusan Pilihan meliputi urusan pemerintahan yang secara nyata ada dan berpotensi untuk meningkatkan kesejahteraan masyarakat sesuai dengan kondisi, kekhasan, dan potensi keunggulan daerah (core competence), serta urusan yang penanganannya dalam bagian atau bidang tertentu yang dapat dilaksanakan bersama antara pemerintah dan pemerintah daerah atau antar pemerintah daerah yang ditetapkan dengan ketentuan perundang-undangan. Selanjutnya urusan-urusan dimaksud dijabarkan dalam bentuk Program dan Indikasi Kegiatan yang akan dilaksanakan oleh Perangkat Daerah.

Pengelolaan Belanja Daerah di Kabupaten Tulungagung diarahkan pada pendekatan prestasi kerja yang berorientasi pada pencapaian hasil dari masukan (input) yang direncanakan. Hal tersebut bertujuan untuk meningkatkan akuntabilitas perencanaan anggaran serta memperjelas

efektivitas dan efisiensi penggunaan anggaran. Penyusunan belanja daerah diprioritaskan untuk menunjang efektivitas pelaksanaan tugas dan fungsi Perangkat Daerah dalam rangka melaksanakan bidang kewenangan/urusan pemerintahan daerah yang menjadi tanggung jawabnya. Peningkatan alokasi anggaran belanja yang direncanakan oleh setiap Perangkat Daerah harus terukur yang diikuti dengan peningkatan kinerja pelayanan dan peningkatan kesejahteraan masyarakat.

Arah pengelolaan Belanja Daerah di Kabupaten Tulungagung akan diarahkan kepada hal-hal sebagai berikut:

1. **Efisiensi dan Efektivitas Anggaran**. Dana yang tersedia harus dimanfaatkan dengan sebaik mungkin untuk dapat meningkatkan pelayanan pada masyarakat yang harapan selanjutnya adalah peningkatan kesejahteraan masyarakat. Peningkatan kualitas pelayanan masyarakat dapat diwujudkan dengan meningkatkan kompetensi Sumber Daya Manusia (SDM) aparatur daerah, terutama yang berhubungan langsung dengan kepentingan masyarakat.
2. **Prioritas**. Penggunaan anggaran diprioritaskan untuk mendanai kegiatan-kegiatan di bidang pendidikan, kesehatan, ketersediaan bahan pangan, peningkatan infrastruktur guna mendukung pertumbuhan ekonomi Kabupaten Tulungagung dan diarahkan untuk penanggulangan kemiskinan program Kepala Daerah terpilih.
3. **Tolok Ukur dan Target Kinerja**. Belanja daerah pada setiap kegiatan disertai tolok ukur dan target pada setiap indikator kinerja yang meliputi masukan, keluaran dan hasil sesuai dengan Tugas Pokok dan Fungsi (Tupoksi) PD.
4. **Optimalisasi Belanja Langsung**. Belanja langsung diupayakan untuk mendukung tercapainya tujuan pembangunan secara efisien dan efektif. Belanja langsung disusun atas dasar kebutuhan nyata masyarakat, sesuai strategi pembangunan untuk meningkatkan pelayanan dan kesejahteraan masyarakat yang lebih baik. Optimalisasi belanja langsung untuk pembangunan infrastruktur publik yang memungkinkan dapat dikerjasamakan dengan pihak swasta.
5. **Transparan dan Akuntabel**. Setiap pengeluaran belanja dipublikasikan dan dipertanggungjawabkan sesuai dengan ketentuan yang berlaku. Dipublikasikan berarti pula masyarakat mudah dan

tidak mendapatkan hambatan dalam mengakses informasi belanja. Pertanggungjawaban belanja tidak hanya dari aspek administrasi keuangan, tetapi menyangkut pula proses, keluaran dan hasilnya.

Selain arah kebijakan pengelolaan Belanja Daerah di Kabupaten Tulungagung secara umum seperti yang disebutkan di atas juga akan ditempuh kebijakan belanja daerah sebagai berikut:

1. Belanja Daerah di Kabupaten Tulungagung akan dilaksanakan sesuai dengan prinsip-prinsip pengelolaan keuangan daerah yang efektif, efisien, transparan dan akuntabel.
2. Belanja Hibah dan Bantuan Sosial dianggarkan dengan mempertimbangkan kemampuan keuangan daerah.
3. Belanja tidak terduga diasumsikan tetap.
4. Belanja Langsung akan selalu disesuaikan dengan ketersediaan anggaran setiap tahun, dan akan diupayakan secara merata pada semua sektor.
5. Belanja diutamakan untuk mendukung program pelayanan dasar kepada masyarakat.
6. Memenuhi kebutuhan pelayanan dasar masyarakat, khususnya bidang pendidikan, kesehatan dan pangan.
7. Memperkuat program-program penanggulangan kemiskinan serta pemberdayaan masyarakat yang berkelanjutan.
8. Memfasilitasi dan memberikan stimulan pada sektor riil melalui bantuan modal dan pembinaan/pendampingan kepada usaha mikro, kecil dan menengah (UMKM).
9. Melanjutkan proyek-proyek infrastruktur yang strategis dan mempunyai manfaat luas bagi masyarakat.
10. Dalam upaya untuk memacu pertumbuhan ekonomi, meningkatkan kesejahteraan masyarakat dan pelayanan publik, belanja daerah diharapkan dapat lebih diarahkan dalam mendukung peningkatan nilai tambah sektor-sektor ekonomi yang akan memberikan kontribusi yang besar bagi pertumbuhan ekonomi daerah dan penyerapan tenaga kerja sebagai upaya untuk turut meningkatkan perluasan lapangan kerja guna menurunkan angka kemiskinan. Beberapa sektor tersebut adalah sektor perdagangan, hotel dan restoran, sektor industri pengolahan (pendukung sektor jasa), sektor pengangkutan dan komunikasi, sektor jasa-jasa dan sektor konstruksi.



11. Mengupayakan penghematan, efisiensi, efektifitas anggaran belanja daerah secara proporsional akan dilakukan melalui :
  - a. Memprioritaskan alokasi belanja daerah pada program dan kegiatan yang memiliki dampak kuat terhadap pencapaian visi dan misi dalam RPJMD Kabupaten Tulungagung dan berdampak luas terhadap kepentingan masyarakat.
  - b. Mengefektifkan mekanisme Musrenbang guna menghasilkan rencana program dan kegiatan yang mampu memecahkan berbagai permasalahan dan isu terkini pelayanan masyarakat.

### **3.2.3 Arah Kebijakan Pembiayaan Daerah**

Pembiayaan adalah seluruh transaksi keuangan pemerintah, baik yang berasal dari penerimaan daerah maupun pengeluaran daerah, yang perlu dibayar atau yang akan diterima kembali, yang dalam penganggaran pemerintah terutama dimaksudkan untuk menutup defisit dan/atau memanfaatkan surplus anggaran. Penerimaan pembiayaan antara lain dapat berasal dari pencairan sisa lebih perhitungan tahun yang lalu, dari pinjaman, dan dari hasil divestasi. Sementara, pengeluaran pembiayaan antara lain dapat digunakan untuk pembayaran kembali pokok pinjaman, pemberian pinjaman kepada entitas lain, dan penyertaan modal oleh pemerintah.

Penerimaan pembiayaan merupakan transaksi keuangan yang dimaksudkan untuk menutupi defisit anggaran yang disebabkan oleh lebih besarnya belanja daerah dibanding dengan pendapatan yang diperoleh. Kebijakan penerimaan pembiayaan didapat melalui Sisa Lebih Perhitungan Anggaran Tahun Anggaran Sebelumnya (SiLPA).

Kebijakan pengeluaran pembiayaan dapat ditempuh melalui pembentukan dana cadangan; penyertaan modal (investasi) pemerintah daerah; dan pembayaran pokok utang.

Kebijakan pengelolaan pembiayaan daerah di Kabupaten Tulungagung untuk tahun 2019 adalah sebagai berikut :

#### **1. Kebijakan Penerimaan Pembiayaan Daerah**

Kebijakan Penerimaan Pembiayaan Daerah di Kabupaten Tulungagung yaitu berusaha untuk meningkatkan realisasi SiLPA dari tahun ke tahun yang diakibatkan karena terjadinya efisiensi, efektivitas dalam pengelolaan belanja daerah. Secara khusus arah

kebijakan Pembiayaan Daerah di Kabupaten Tulungagung yang masuk dalam kategori penerimaan pembiayaan adalah sebagai berikut:

- a. SiLPA diasumsikan tetap setiap tahun, dan akan digunakan untuk menutup defisit anggaran yang terjadi.
- b. Pinjaman daerah merupakan salah satu alternatif sumber pembiayaan daerah, namun pelaksanaannya selektif dan merupakan pilihan terakhir bila sumber-sumber pembiayaan daerah lainnya sudah tidak mampu untuk menutup defisit anggaran.
- c. Terkait dengan penerimaan dari Pihak Ketiga, maka Penerimaan Pihak Ketiga ditiadakan menyesuaikan regulasi dalam Perda Pokok-pokok Pengelolaan Keuangan Daerah (P3KD) dan penerimaan dari Pihak Ketiga dilakukan melalui pengelolaan kas non anggaran dan dilaporkan pada Laporan Arus Kas.
- d. Secara bertahap dilakukan terobosan pembiayaan keuangan daerah, yaitu dengan mempertimbangkan adanya obligasi daerah, saham, SBI dengan mempertimbangkan kemampuan SDM pengelola dan regulasi pemerintah.
- e. Optimalisasi pemberdayaan aset daerah sebagai sumber pembiayaan daerah.

## 2. Kebijakan Pengeluaran Pembiayaan Daerah

Kebijakan Pengeluaran Pembiayaan Daerah di Kabupaten Tulungagung tahun 2019 diarahkan untuk:

- a. Meningkatkan performance dan kinerja Perusahaan Umum Milik Daerah (BUMD) yang bergerak pada sektor pelayanan kebutuhan dasar masyarakat dalam bentuk penyertaan modal daerah. Penyertaan modal kepada BUMD (Perusda) dilakukan secara bertahap. Penyertaan modal diberikan sesuai dengan kemampuan keuangan daerah dan diatur dalam Peraturan Daerah tentang Penyertaan Modal.
- b. Pemberian pinjaman daerah diberikan dalam bentuk kredit bergulir kepada Koperasi dan Usaha Mikro.
- c. Pengembalian kepada Pihak Ketiga ditiadakan menyesuaikan regulasi dalam Perda Pokok-Pokok Pengelolaan Keuangan Daerah (P3KD).

- d. Memfasilitasi dan mendorong peningkatan kerjasama dengan pihak swasta/masyarakat antara lain melalui kerangka regulasi yang dapat meningkatkan partisipasi masyarakat/swasta dalam mendanai program dan kegiatan pemerintah daerah melalui kerjasama yang saling menguntungkan (*publik private partnership*).

**Tabel 3.5**  
**Realisasi dan Proyeksi/Target Pendapatan**  
**Tahun 2016 s/d Tahun 2020 Kabupaten Tulungagung**

NO.	URAIN	JUMLAH (Rp.)				
		REALISASI TAHUN 2016	REALISASI TAHUN 2017	TAHUN BERJALAN 2018 Maret	PROYEKSI / TARGET PADA TAHUN RENCANA 2019	PROYEKSI / TARGET PADA TAHUN RENCANA 2020
<b>1</b>	<b>PENDAPATAN DAERAH</b>	<b>2.570.284.617.417,05</b>	<b>2.598.104.487.656,52</b>	<b>703.402.571.201,36</b>	<b>1.547.077.765.000,00</b>	<b>1.550.861.079.200,00</b>
1.1	<b>PENDAPATAN ASLI DAERAH</b>	<b>342.575.850.088,31</b>	<b>503.103.394.882,52</b>	<b>97.926.431.485,36</b>	<b>0,00</b>	<b>0,00</b>
1.1.1	Pendapatan Pajak Daerah	67.457.168.815,02	85.826.143.046,20	15.793.321.762,38	0,00	0,00
1.1.2	Pendapatan Retribusi Daerah	22.774.086.533,00	23.258.789.789,00	7.575.538.908,00	0,00	0,00
1.1.3	Pendapatan Hasil Pengelolaan Kekayaan Daerah Yang Dipisahkan	4.553.186.053,00	5.165.807.050,10	3.262.737.841,50	0,00	0,00
1.1.4	Lain-lain PAD yang sah	247.891.408.687,29	388.852.654.997,22	71.294.832.973,48	0,00	0,00
1.2.	<b>PENDAPATAN TRANSFER</b>	<b>2.211.025.337.461,00</b>	<b>2.084.001.092.774,00</b>	<b>605.476.139.716,00</b>	<b>1.547.077.765.000,00</b>	<b>1.550.861.079.200,00</b>
1.2.1	<b>Transfer Pemerintah Pusat – Dana Perimbangan</b>	<b>1.726.713.610.875,00</b>	<b>1.594.108.897.063,00</b>	<b>515.246.499.441,00</b>	<b>1.209.138.892.000,00</b>	<b>1.210.282.475.200,00</b>
1.2.1.1	Dana Bagi Hasil Pajak	57.796.277.224,00	47.875.178.058,00	10.177.700.000,00	22.982.130.000,00	23.441.772.600,00
1.2.1.2	Dana Bukan Hasil Bukan Pajak (SDA)	18.919.296.360,00	18.260.441.270,00	7.668.946.600,00	34.197.030.000,00	34.880.970.600,00
1.2.1.3	Dana Alokasi Umum	1.172.557.802.000,00	1.151.959.732.000,00	383.986.564.000,00	1.151.959.732.000,00	1.151.959.732.000,00
1.2.1.4	Dana Alokasi Khusus	477.440.235.291,00	376.013.545.735,00	113.413.288.841,00	0,00	0,00
1.2.2	<b>Pendapatan Transfer Pemerintah Daerah Lainnya - LRA</b>	<b>203.796.214.000,00</b>	<b>25.310.260.000,00</b>	<b>41.190.465.600,00</b>	<b>205.952.328.000,00</b>	<b>205.952.328.000,00</b>
1.2.2.1	Dana Otonomi Khusus	0,00	0,00	0,00	0,00	0,00
1.2.2.2	Dana Penyesuaian	203.796.214.000,00	25.310.260.000,00	41.190.465.600,00	205.952.328.000,00	205.952.328.000,00
1.2.3	<b>Transfer Pemerintah Daerah Lainnya</b>	<b>134.852.032.586,00</b>	<b>162.334.449.211,00</b>	<b>29.459.574.675,00</b>	<b>0,00</b>	<b>0,00</b>
1.2.3.1	Pendapatan Bagi Hasil Pajak	134.852.032.586,00	162.334.449.211,00	29.459.574.675,00	0,00	0,00
1.2.3.2	Pendapatan Bagi Hasil Lainnya	0,00	0,00	0,00	0,00	0,00
1.2.4	<b>Transfer Pemerintah Provinsi - Lainnya</b>	<b>145.663.480.000,00</b>	<b>74.247.486.500,00</b>	<b>19.579.600.000,00</b>	<b>131.986.545.000,00</b>	<b>134.626.276.000,00</b>
1.2.4.1	Bantuan Keuangan Provinsi	145.663.480.000,00	74.247.486.500,00	19.579.600.000,00	131.986.545.000,00	134.626.276.000,00
1.3	<b>LAIN-LAIN PENDAPATAN DAERAH YANG SAH</b>	<b>16.683.429.867,74</b>	<b>11.000.000.000,00</b>	<b>0,00</b>	<b>0,00</b>	<b>0,00</b>
1.3.1	Pendapatan Hibah	16.683.429.867,74	11.000.000.000,00	0,00	0,00	0,00
1.3.2	Pendapatan Darurat	0,00	0,00	0,00	0,00	0,00
1.3.3	Pendapatan lainnya	0,00	0,00	0,00	0,00	0,00
<b>A</b>	<b>JUMLAH PENDAPATAN</b>	<b>2.570.284.617.417,05</b>	<b>2.598.104.487.656,52</b>	<b>703.402.571.201,36</b>	<b>1.547.077.765.000,00</b>	<b>1.550.861.079.200,00</b>

Sumber : BPKAD dan Bapenda Kabupaten Tulungagung

**Tabel 3.6**  
**Realisasi dan Proyeksi/Target Belanja**  
**Tahun 2016 s/d Tahun 2020 Kabupaten Tulungagung**

NO.	URAIAN	JUMLAH (Rp.)				
		REALISASI TAHUN 2016	REALISASI TAHUN 2017	TAHUN BERJALAN 2018 Maret	PROYEKSI /TARGET PADA TAHUN RENCANA 2019	PROYEKSI /TARGET PADA TAHUN RENCANA 2020
<b>2.</b>	<b>BELANJA DAN TRANSFER</b>	<b>2.606.293.854.903,45</b>	<b>2.576.151.524.387,20</b>	<b>347.412.704.602,36</b>	<b>2.518.437.217.879,36</b>	<b>2.518.437.217.879,36</b>
<b>2.1</b>	<b>Belanja Operasional</b>	<b>1.735.023.750.376,47</b>	<b>1.844.552.189.875,31</b>	<b>289.738.404.902,36</b>	<b>1.799.268.676.634,00</b>	<b>1.799.268.676.634,00</b>
2.1.1	Belanja Pegawai	1.168.271.210.636,77	1.032.662.015.614,90	164.715.751.236,53	1.065.968.924.165,00	1.065.968.924.165,00
2.1.2	Belanja Barang dan Jasa	497.301.411.579,70	741.892.999.760,41	98.006.344.165,83	602.297.503.469,00	602.297.503.469,00
2.1.3	Belanja Bunga	-	-	-	-	-
2.1.4	Belanja Subsidi	-	-	-	-	-
2.1.5	Belanja Hibah	55.278.054.240,00	64.247.074.500,00	26.979.509.500,00	122.229.749.000,00	122.229.749.000,00
2.1.6	Belanja Bantuan Sosial	14.173.071.920,00	5.750.100.000,00	36.800.000,00	8.772.500.000,00	8.772.500.000,00
<b>2.2</b>	<b>Belanja Modal</b>	<b>574.341.318.490,72</b>	<b>395.842.837.980,29</b>	<b>920.251.700,00</b>	<b>367.614.362.745,36</b>	<b>367.614.362.745,36</b>
2.2.1	Belanja Modal Tanah	1.105.393.600,00	2.593.284.648,00	-	739.430.000,00	739.430.000,00
2.2.2	Belanja Peralatan dan Mesin	44.799.698.311,48	47.247.296.450,12	728.474.000,00	31.427.998.525,36	31.427.998.525,36
2.2.3	Belanja Gedung dan Bangunan	52.748.149.716,24	54.487.585.585,00	49.475.000,00	42.907.754.220,00	42.907.754.220,00
2.2.4	Belanja Jalan, Irigasi dan Jaringan	459.111.049.430,00	239.904.713.300,00	-	257.463.862.000,00	257.463.862.000,00
2.2.5	Belanja Aset Tetap Lainnya	15.753.557.433,00	50.719.378.497,17	142.302.700,00	33.983.818.000,00	33.983.818.000,00
2.2.6	Belanja Aset Lainnya	823.470.000,00	890.579.500,00	-	1.091.500.000,00	1.091.500.000,00
<b>2.3</b>	<b>Belanja Tidak Terduga</b>	<b>1.046.576.150,26</b>	<b>7.881.000,00</b>	<b>-</b>	<b>6.000.000.000,00</b>	<b>6.000.000.000,00</b>
2.3.1	Belanja Tidak Terduga	1.046.576.150,26	7.881.000,00	-	6.000.000.000,00	6.000.000.000,00
	<b>JUMLAH BELANJA</b>	<b>2.310.411.645.017,45</b>	<b>2.240.402.908.855,60</b>	<b>290.658.656.602,36</b>	<b>2.172.883.039.379,36</b>	<b>2.172.883.039.379,36</b>
<b>3</b>	<b>TRANSFER</b>	<b>295.882.209.886,00</b>	<b>335.748.615.531,60</b>	<b>56.754.048.000,00</b>	<b>345.554.178.500,00</b>	<b>345.554.178.500,00</b>
<b>3.1</b>	<b>Transfer Bagi Hasil Pendapatan</b>	<b>6.776.270.151,00</b>	<b>6.681.054.330,00</b>	<b>-</b>	<b>8.219.050.500,00</b>	<b>8.219.050.500,00</b>
3.1.1	Bagi Hasil Pajak	6.397.854.009,00	6.370.718.631,00	-	-	-
3.1.2	Bagi Hasil Retribusi	-	-	-	-	-
3.1.3	Bagi Hasil Pendapatan Lainnya	378.416.142,00	310.335.699,00	-	8.219.050.500,00	8.219.050.500,00
<b>3.2</b>	<b>Transfer Bantuan Keuangan</b>	<b>289.105.939.735,00</b>	<b>329.067.561.201,60</b>	<b>56.754.048.000,00</b>	<b>337.335.128.000,00</b>	<b>337.335.128.000,00</b>
3.2.2	Transfer Bantuan Keuangan ke desa	288.037.656.135,00	327.963.075.801,60	56.754.048.000,00	336.185.128.000,00	336.185.128.000,00
3.2.3	Transfer Bantuan Keuangan Lainnya	1.068.283.600,00	1.104.485.400,00	-	1.150.000.000,00	1.150.000.000,00
<b>B</b>	<b>JUMLAH BELANJA DAN TRANSFER</b>	<b>2.606.293.854.903,45</b>	<b>2.576.151.524.387,20</b>	<b>347.412.704.602,36</b>	<b>2.518.437.217.879,36</b>	<b>2.518.437.217.879,36</b>

Sumber : BPKAD dan Bapenda Kabupaten Tulungagung

**Tabel 3.7**  
**Realisasi dan Proyeksi/Target**  
**Pembiayaan Daerah Tahun 2016 s/d Tahun 2020**  
**Kabupaten Tulungagung**

NO.	URAIN	JUMLAH (Rp.)				
		REALISASI TAHUN 2016	REALISASI TAHUN 2017	TAHUN BERJALAN 2018 Maret	PROYEKSI /TARGET PADA TAHUN RENCANA 2019	PROYEKSI /TARGET PADA TAHUN RENCANA 2020
4	<b>PEMBIAYAAN DAERAH</b>	245.111.173.186,82	185.779.741.007,04	-	42.207.562.988,36	42.207.562.988,36
4.1	<b>Penerimaan Pembiayaan</b>	284.804.899.767,00	209.096.842.411,08	-	50.207.562.988,36	50.207.562.988,36
4.1.1	Sisa Lebih Perhitungan Anggaran Tahun Anggaran Sebelumnya (SILPA)	284.804.899.767,00	209.096.842.411,08	-	25.207.562.988,36	25.207.562.988,36
4.1.2	Pencairan Dana Cadangan	-	-	-	25.000.000.000,00	25.000.000.000,00
4.1.3	Hasil Penjualan Kekayaan Daerah yang Dipisahkan	-	-	-	-	-
4.1.4	Penerimaan Pinjaman Daerah	-	-	-	-	-
4.1.5	Penerimaan Kembali Pemberian Pinjaman	-	-	-	-	-
4.1.6	Penerimaan Piutang Daerah	-	-	-	-	-
4.2	<b>Pengeluaran Pembiayaan</b>	39.693.726.580,18	23.317.101.404,04	-	8.000.000.000,00	8.000.000.000,00
4.2.1	Pembentukan Dana Cadangan	21.010.296.712,44	15.317.101.404,04	-	5.000.000.000,00	5.000.000.000,00
4.2.2	Penyertaan Modal (Investasi) Pemerintah Daerah	18.683.429.867,74	8.000.000.000,00	-	3.000.000.000,00	3.000.000.000,00
4.2.3	Pembayaran Pokok Utang	-	-	-	-	-
4.2.4	Pemberian Pinjaman Daerah	-	-	-	-	-
	<b>Sisa Lebih Pembiayaan Anggaran Tahun Berkenaan (SILPA)</b>	209.101.935.700,42	207.732.704.276,36	355.989.866.599,00	108.610.000,00	108.610.000,00

Sumber : BPKAD Kabupaten Tulungagung

## **BAB IV**

### **SASARAN DAN PRIORITAS PEMBANGUNAN DAERAH**

Prioritas pembangunan Kabupaten Tulungagung pada Tahun 2019 merupakan prioritas pembangunan yang terdapat pada RPJPD Kabupaten Tulungagung Tahun 2005-2025 yang secara khusus berhubungan dengan capaian sasaran pembangunan daerah, memiliki tingkat urgensi yang tinggi untuk segera diwujudkan, serta memiliki daya ungkit yang tinggi bagi peningkatan kinerja pembangunan daerah.

Perumusan prioritas pembangunan dilakukan dengan mengevaluasi capaian kinerja pembangunan dan analisa lebih lanjut terhadap permasalahan pembangunan daerah terkait, dihubungkan dengan program pembangunan daerah yang tercantum dalam RPJMD dan kemungkinan perubahannya.

#### **4.1. Tujuan dan Sasaran Pembangunan**

Tujuan dan sasaran pembangunan dirumuskan untuk memberikan arah terhadap program pembangunan daerah serta dalam rangka memberikan kepastian operasionalisasi dan keterkaitan antara misi dengan program pembangunan sehingga memberikan gambaran yang jelas tentang ukuran-ukuran terlaksananya misi dan tercapainya visi. Tujuan dan sasaran pembangunan menunjukkan tingkat prioritas tertinggi dalam perencanaan pembangunan jangka menengah yang selanjutnya akan menjadi dasar dalam mengukur kinerja pembangunan secara keseluruhan.

Tujuan dan sasaran pembangunan dalam RKPD Kabupaten Tulungagung Tahun 2019 berpedoman pada misi pembangunan RPJPD Kabupaten Tulungagung Tahun 2005-2025. Visi pembangunan Pemerintah Kabupaten Tulungagung sebagaimana yang tertuang dalam RPJPD Kabupaten Tulungagung Tahun 2005-2025 adalah **"Mewujudkan Tulungagung Yang Sejahtera, Mandiri dan Berdaya Saing"**. Maka dalam rangka mewujudkan visi pembangunan Kabupaten Tulungagung ditetapkan 4 (empat) misi pembangunan sebagaimana terdapat pada tabel di bawah ini:

**Tabel 4.1**  
**Penjabaran Misi dan Sasaran ke dalam Arah Kebijakan Pembangunan**

<b>Misi</b>	<b>Sasaran</b>	<b>Arah Kebijakan</b>
1. Meningkatkan kemampuan sumber daya manusia masyarakat Kabupaten Tulungagung yang bertaqwa kepada Tuhan Yang Maha Esa sehingga berdaya untuk aktif berpartisipasi dalam proses pembangunan daerah	Terwujudnya peningkatan kualitas sumber daya manusia masyarakat Kabupaten Tulungagung sehingga mampu dan berdaya untuk membangun partisipasi aktif dalam pembangunan	Meningkatkan Kualitas SDM Masyarakat Kabupaten Tulungagung
2. Memajukan tingkat kesejahteraan masyarakat Kabupaten Tulungagung secara merata dan berkeadilan, melalui pengembangan ekonomi kerakyatan berbasis agribisnis dan agroindustri yang berwawasan lingkungan	Terwujudnya masyarakat Kabupaten Tulungagung yang sejahtera secara merata dan berkeadilan, dengan dukungan pengembangan ekonomi kerakyatan berbasis agribisnis dan agroindustri yang berwawasan lingkungan	Mewujudkan Kesejahteraan Masyarakat Kabupaten Tulungagung Secara Merata Dan Berkeadilan
3. Mewujudkan kemandirian Kabupaten Tulungagung dalam membangun perekonomian daerah berbasis pengembangan daya saing daerah	Terwujudnya kemandirian Kabupaten Tulungagung dalam membangun perekonomian daerah dengan berbasis pengembangan daya saing daerah	Mewujudkan Kemandirian Kabupaten Tulungagung Dalam Membangun Perekonomian Daerah Berbasis Pengembangan Daya Saing
4. Mewujudkan penyelenggaraan pemerintahan daerah di Kabupaten Tulungagung yang bersih dan berwibawa berlandaskan azas-azas tata pemerintahan yang baik	Terwujudnya penyelenggaraan pemerintah daerah di Kabupaten Tulungagung yang bersih dan berwibawa berlandaskan penerapan azas-azas tata pemerintahan yang baik	Mewujudkan Penyelenggaraan Pemerintah daerah di Kabupaten Tulungagung Yang Bersih dan Berwibawa Berlandaskan Azaz-Azas Tata Pemerintahan Yang Baik

#### **4.2. Prioritas dan Sasaran Pembangunan Tahun 2019**

Berdasarkan isu-isu strategis Pembangunan Provinsi Jawa Timur yang mengacu pada Prioritas Nasional, maka Prioritas Pembangunan Provinsi Jawa Timur tahun 2019, adalah:

1. Peningkatan kualitas SDM melalui peningkatan kualitas pendidikan, kesehatan, ketenagakerjaan dan penanggulangan kemiskinan
2. Pemerataan pembangunan antar wilayah melalui pengembangan infrastruktur ekonomi dan teknologi informasi untuk menumbuhkan pusat-pusat pertumbuhan
3. Peningkatan agro industri melalui nilai tambah pengembangan agro maritim serta akselerasi kepariwisataan
4. Peningkatan ketahanan pangan dan energi serta tata kelola sumber daya air, pelestarian sumber daya alam dan lingkungan hidup yang berkelanjutan
5. Peningkatan ketentraman dan ketertiban serta kesuksesan pelaksanaan pemilu

Dalam penetapan prioritas Pembangunan Daerah Kabupaten Tulungagung Tahun 2019, dilakukan dengan mempertimbangkan rencana pembangunan Nasional yang tercantum dalam RKP Tahun 2019 dan RKPD Provinsi Jawa Timur tahun 2019. Keterkaitan Tema dan Prioritas Pembangunan Daerah dengan Nasional, adalah sebagai berikut:

Tema RKP Tahun 2019

*Pemerataan Pembangunan untuk Pertumbuhan Berkualitas.*

Tema RKPD Provinsi Tahun 2019

*Pembangunan Sumber Daya Manusia Jawa Timur Sebagai Pengungkit Pertumbuhan Ekonomi Inklusif.*

Tema RKPD Kabupaten Tulungagung Tahun 2019

***Pemerataan Pembangunan Untuk Peningkatan Ekonomi dan SDM Yang Berkualitas.***

**Tabel 4.2**  
**Keterkaitan Prioritas Pembangunan Kabupaten Tulungagung dengan**  
**Prioritas Pembangunan Nasional dan Provinsi Jawa Timur**  
**Tahun 2019**

PRIORITAS RKP		PRIORITAS RKPD PROVINSI		PRIORITAS RKPD KAB.	
PRIORITAS PEMBANGUNAN NASIONAL	ARAH KEBIJAKAN	PRIORITAS PEMBANGUNAN PROVINSI	ARAH KEBIJAKAN	PRIORITAS PEMBANGUNAN KAB.	ARAH KEBIJAKAN
1)Pembangunan Manusia melalui Pengurangan Kemiskinan dan Peningkatan Pelayanan Dasar	1) Mempercepat pengurangan kemiskinan 2) Meningkatkan pelayanankeseh	1) Peningkatan kualitas SDM melalui peningkatan kualitas	1) Meningkatkan kualitas vokasional dan keahlian khusus	1) Peningkatan kualitas Sumber Daya Manusia,	1)Meningkatkan akses dan kualitas pendidikan bagi semua masyarakat



PRIORITAS RKP		PRIORITAS RKP PROVINSI		PRIORITAS RKP KAB.	
PRIORITAS PEMBANGUNAN NASIONAL	ARAH KEBIJAKAN	PRIORITAS PEMBANGUNAN PROVINSI	ARAH KEBIJAKAN	PRIORITAS PEMBANGUNAN KAB.	ARAH KEBIJAKAN
	<p>atan dan gizi masyarakat</p> <p>3) Meningkatkan pemerataan layanan pendidikan berkualitas</p> <p>4) Meningkatkan akses masyarakat terhadap perumahan dan permukiman layak</p> <p>5) Meningkatkan tata kelola layanan dasar</p>	<p>pendidikan, kesehatan, ketenagakerjaan dan penanggulangan kemiskinan.</p>	<p>2) Meningkatkan kualitas pendidikan menengah, kompetensi guru dan sarana prasarana</p> <p>3) Meningkatkan kualitas kesehatan dalam penurunan AKI, Stunting, pemberantasan penyakit menular dan tidak menular serta penyediaan sarana sanitasi dan air bersih</p> <p>4) Meningkatkan kualitas dan produktivitas ketenagakerjaan serta "Link and Match" antara kebutuhan pasar kerja dengan rendahnya kompetensi angkatan kerja</p> <p>5) Mempercepat penanggulangan kemiskinan dan pengurangan luasan kawasan kumuh</p>	<p>pelayanan dasar dan penanggulangan kemiskinan</p>	<p>2) Meningkatkan pengembangan seni budaya</p> <p>3) Meningkatkan kualitas peran pemuda dan prestasi olahraga</p> <p>4) Meningkatkan akses dan kualitas kesehatan masyarakat</p> <p>5) Meningkatkan aksesibilitas dan kualitas hidup Penyandang Masalah Kesejahteraan Sosial (PMKS)</p> <p>6) Meningkatkan kualitas hidup dan perlindungan perempuan dan anak</p> <p>7) Meningkatkan perdesaan sebagai kawasan cepat tubuh</p> <p>8) Meningkatkan penduduk yang bekerja</p>
<p>2) Pengurangan Kesenjangan antarwilayah melalui Penguatan Konektivitas dan Kemaritiman</p>	<p>1) Meningkatkan konektivitas</p> <p>2) Mengembangkan telekomunikasi dan informatika</p> <p>3) Mengembangkan pusat kegiatan ekonomi di wilayah timur dan pembangunan desa</p>	<p>2) Pemerataan pembangunan antar wilayah melalui pengembangan infrastruktur ekonomi dan teknologi informasi untuk menumbuhkan pusat-pusat</p>	<p>1) Memperkuat konektivitas darat, laut dan udara untuk mendukung kawasan potensial ekonomi dan Pembangunan Desa</p> <p>2) Mengembangkan dan Pengelolaan Telekomunik</p>	<p>2) Pengembangan infrastruktur untuk menunjang pertumbuhan ekonomi</p>	<p>1) Meningkatkan kondisi jalan yang mantab berkeselamatan</p> <p>2) Meningkatkan infrastruktur perumahan kawasan permukiman dan keciptakaryaan</p>

PRIORITAS RKP		PRIORITAS RKP PROVINSI		PRIORITAS RKP KAB.	
PRIORITAS PEMBANGUNAN NASIONAL	ARAH KEBIJAKAN	PRIORITAS PEMBANGUNAN PROVINSI	ARAH KEBIJAKAN	PRIORITAS PEMBANGUNAN KAB.	ARAH KEBIJAKAN
	4) Melaksanakan pembangunan daerah afirmasi 5) Melaksanakan pembangunan konektivitas untuk mendukung pembangunan sektor unggulan hulu –hilir perikanan	pertumbuhan	asi dan Informatika		3) Meningkatkan penyediaan infrastruktur dasar sanitasi 4) Meningkatkan layanan transportasi perhubungan 5) Meningkatkan Penyediaan Instalasi Listrik dan Penerangan Jalan Umum 6) Meningkatkan Kualitas Tata Ruang dan Bangunan 7) Meningkatkan Kapasitas Jasa Konstruksi 8) Meningkatkan Kualitas Infrastruktur
3) Peningkatan Nilai Tambah Ekonomi melalui Pertanian, Industri, dan Jasa Produktif	1) Peningkatan nilai tambah ekonomi dari pemanfaatan hasil pertanian, perikanan dan kehutanan 2) Peningkatan nilai tambah dan daya saing produk industri 3) Optimalisasi penciptaan nilai tambah jasa produktif 4) Peningkatan produktivitas tenaga kerja 5) Optimalisasi pemanfaatan Iptek dan hasil inovasi untuk peningkatan produktivitas dan penciptaan nilai tambah	3) Peningkatan agro industri melalui nilai tambah pengembangan agro maritim serta akselerasi kepariwisataan	1) Meningkatkan Nilai Tambah Pertanian, Perkebunan, Peternakan dan Perikanan 2) Meningkatkan Nilai Tambah Agroindustri, Agromaritim dan Daya Saing Koperasi dan UKM 3) Akselerasi Kepariwisata 4) Meningkatkan Produktifitas Sumber Daya Manusia Pertanian, Industri dan Pariwisata 5) Mengembang	3) Penguatan kontribusi sektor-sektor unggulan dalam pertumbuhan ekonomi	1) Meningkatkan kapasitas usaha perikanan 2) Mengembangkan industri kecil dan menengah 3) Meningkatkan kapasitas perdagangan 4) Meningkatkan sarana prasarana dan teknologi pertanian 5) Meningkatkan Pemberdayaan dan Pengembangan Koperasi dan Usaha Mikro 6) Meningkatkan pengembang

PRIORITAS RKP		PRIORITAS RKP PROVINSI		PRIORITAS RKP KAB.	
PRIORITAS PEMBANGUNAN NASIONAL	ARAH KEBIJAKAN	PRIORITAS PEMBANGUNAN PROVINSI	ARAH KEBIJAKAN	PRIORITAS PEMBANGUNAN KAB.	ARAH KEBIJAKAN
			kan Industrialisasi Berbasis Ekonomi Digital		n destinasi pariwisata
4) Pemantapan Ketahanan Energi, Pangan, dan Sumber Daya Air	1) Meningkatkan produksi energi primer 2) Meningkatkan peranan energi baru terbarukan dalam bauran energi 3) Meningkatkan aksesibilitas energi 4) Meningkatkan efisiensi dalam penggunaan energi dan listrik 5) Mempertahankan dan memantapkan penyediaan pangan utama dalam negeri 6) Meningkatkan layanan pertanian antara lain melalui penyediaan sarpras, pembiayaan, penyuluhan dan pendampingan 7) Memperkuat distribusi dan stabilisasi harga pangan dalam rangka meningkatkan akses pangan masyarakat 8) Meningkatkan kualitas konsumsi pangan dan gizi masyarakat terutama untuk menurunkan kasus malnutrisi 9) Memantapkan pembangunan infrastruktur sumber daya air	4) Peningkatan ketahanan pangan dan energi serta tata kelola sumber daya air, pelestarian sumber daya alam dan lingkungan hidup yang berkelanjutan	1) Meningkatkan Ketahanan Pangan melalui Peningkatan Produksi, Stabilisasi Harga Pangan, Penganeka- ragaman Konsumsi dan Peningkatan Keamanan Pangan 2) Meningkatkan Ketahanan Energi dan Pengelolaan Potensi Sumber Daya Mineral 3) Meningkatkan Tata Kelola Sumber Daya Air dan Pengendalian Banjir 4) Melestarikan Sumber Daya Alam dan Lingkungan Hidup	4) Peningkatan ketahanan pangan, tata kelola Sumber Daya Air dan pelestarian lingkungan hidup	1) Meningkatkan produktifitas tanaman pangan 2) Meningkatkan perikanan budidaya 3) Meningkatkan produksi tanaman perkebunan 4) Meningkatkan produksi hasil ternak 5) Meningkatkan Ketahanan Pangan 6) Meningkatkan layanan irigasi 7) Meningkatkan kualitas pengelolaan lingkungan hidup

PRIORITAS RKP		PRIORITAS RKP PROVINSI		PRIORITAS RKP KAB.	
PRIORITAS PEMBANGUNAN NASIONAL	ARAH KEBIJAKAN	PRIORITAS PEMBANGUNAN PROVINSI	ARAH KEBIJAKAN	PRIORITAS PEMBANGUNAN KAB.	ARAH KEBIJAKAN
	10) Meningkatkan perlindungan sumber air dan ekosistemnya 11) Meningkatkan pemenuhan kebutuhan air yang adil dan merata 12) Mempercepat regulasi dan pembangunan wilayah berbasis DAS 13) Meningkatkan kesadaran terkait sumber daya air				
5) Stabilitas Keamanan Nasional dan Kesuksesan Pemilu	1) Meningkatkan Kamtibmas dan keamanan siber 2) Menjamin kesuksesan Pemilu 3) Memperkuat pertahanan wilayah nasional 4) Meningkatkan kepastian hukum dan Reformasi Birokrasi 5) Memperkuat efektivitas diplomasi	5) Peningkatan ketentraman dan ketertiban serta kesuksesan pelaksanaan pemilu	1) Meningkatkan ketenteraman dan ketertiban terhadap isu potensi konflik dan penyalahgunaan obat-obat terlarang dan narkoba 2) Mensukseskan Pemilu Serentak	5) Peningkatan stabilitas keamanan, ketentraman, ketertiban dan kewaspadaan masyarakat	1) Meningkatkan partisipasi politik masyarakat 2) Meningkatkan kesadaran masyarakat dalam menjaga ketentraman dan ketertiban lingkungan 3) Meningkatkan toleransi masyarakat dan kerukunan antar umat beragama

Prioritas pembangunan daerah pada dasarnya merupakan program-program Perangkat Daerah yang paling tinggi relasinya (leading indicators) bagi tercapainya target sasaran pembangunan daerah tahun rencana. Dalam menentukan prioritas pembangunan, terlebih dahulu dilakukan identifikasi permasalahan pembangunan daerah yang bersifat internal maupun eksternal. Setelah diketahui faktor penyebab atau pemicu secara internal maupun eksternal kemudian dapat disusun prioritas dan sasaran pembangunan beserta program prioritas.

Tidak semua program prioritas dapat menjadi prioritas pembangunan daerah, menyangkut keterbatasan anggaran dan identifikasi masalah. Suatu prioritas pembangunan dimasa lalu yang telah berhasil dicapai, tidak lagi diprioritaskan dimasa berikutnya, walau tetap harus dijaga kesinambungannya (performance maintenance). Suatu prioritas pembangunan daerah juga dapat dikategorikan sebagai operasionalisasi dari tujuan strategik daerah mengingat urgensi daya ungkit pada kesejahteraan dan cakupan pembangunannya. Sebagai suatu strategik, pengelolaan kinerja menjadi faktor utama bagi kepemimpinan daerah.

Perumusan prioritas dan sasaran pembangunan daerah serta indikasi prioritas kegiatannya, juga memperhatikan apa yang diusulkan oleh Perangkat Daerah berdasarkan prakiraan maju pada RKPD tahun sebelumnya. Metodologi penyusunan prioritas, dengan memperhatikan beberapa kriteria, antara lain:

- a) Korelasinya terhadap pencapaian prioritas dan sasaran pembangunan nasional, seperti terhadap MDGs, Standar Pelayanan Minimal, pengentasan kemiskinan, penciptaan lapangan kerja;
- b) Korelasinya terhadap pencapaian visi dan misi Kepala Daerah;
- c) Korelasinya terhadap pengembangan sektor/bidang yang terkait keunggulan kompetitif daerah; dan
- d) Korelasinya terhadap isu strategis daerah.

Adapun Prioritas Pembangunan Daerah Kabupaten Tulungagung Tahun 2019 adalah sebagai berikut:

**Tabel 4.3**  
**Prioritas dan Sasaran Pembangunan Kabupaten Tulungagung Tahun 2019**

<b>Prioritas Daerah</b>	<b>Sasaran Daerah</b>	<b>Perangkat Daerah</b>	<b>Program</b>	
1. Peningkatan kualitas Sumber Daya Manusia, pelayanan dasar dan penanggulangan kemiskinan	Meningkatnya akses dan kualitas pendidikan bagi semua masyarakat	Dinas Pendidikan, Pemuda dan Olahraga	Pendidikan Anak Usia Dini dan Pendidikan Masyarakat	
			Peningkatan Mutu Pendidik dan Tenaga Kependidikan	
		Bag. Adm. Kesra	Penyusunan Kebijakan dan Pengkoordinasian Adiministratif Bidang Kesejahteraan Masyarakat	
		Dinas Perpustakaan dan Kearsipan	Peningkatan kualitas perpustakaan	
	Meningkatnya pengembangan seni budaya	Dinas Kebudayaan dan Pariwisata		Pengelolaan Nilai Budaya dan Kesenian
				Pengelolaan Sejarah dan Purbakala
			Pengembangan Pemasaran Pariwisata	

Prioritas Daerah	Sasaran Daerah	Perangkat Daerah	Program
	Peningkatan kualitas peran pemuda dan prestasi olah raga	Dinas Pendidikan, Pemuda dan Olahraga	Pembinaan Pemuda dan Olahraga
	Meningkatnya akses dan kualitas kesehatan masyarakat	Dinas Kesehatan	Upaya Kesehatan Masyarakat
			Upaya Pelayanan Kesehatan
			Penunjang Teknis Operasional Bidang Kesehatan
		RSUD Dr.Iskak	Peningkatan Kualitas Pelayanan
			Peningkatan Pelayanan Kesehatan Rujukan
	Meningkatnya aksesibilitas dan kualitas hidup Penyandang Masalah Kesejahteraan Sosial (PMKS)	Dinas Sosial, Keluarga Berencana, Pemberdayaan Perempuan dan Perlindungan Anak	Perlindungan Dan Jaminan Sosial
			Rehabilitasi Dan Pemberdayaan Sosial
			Keluarga Berencana, Ketahanan dan Kesejahteraan Sosial
	Meningkatnya kualitas hidup dan perlindungan perempuan dan anak	Dinas Sosial, Keluarga Berencana, Pemberdayaan Perempuan dan Perlindungan Anak	Pengendalian Penduduk, Penyuluhan dan Penggerakan Masyarakat
			Pemberdayaan Perempuan Dan Perlindungan Anak
	Meningkatnya perdesaan sebagai kawasan cepat tumbuh	DPMD	Pemberdayaan Usaha Ekonomi Masyarakat Desa
			Pendayagunaan Sumber Daya Alam Dan Teknologi Tepat Guna
Meningkatnya penduduk yang bekerja	Dinas Tenaga Kerja dan Transmigrasi	Penempatan Dan Perluasan Kesempatan Kerja	
		Peningkatan Kualitas dan Produktifitas Tenaga Kerja	
		Penunjang Teknis Operasional Bidang Pelatihan Tenaga Kerja	
2. Pengembangan infrastruktur untuk menunjang pertumbuhan ekonomi	Meningkatnya layanan transportasi perhubungan	Dinas Perhubungan	Angkutan dan Sarana Perhubungan
			Keselamatan Jalan
			Lalu Lintas Jalan
			Prasarana Perhubungan
	Meningkatnya kondisi jalan yang mantab berkeselamatan	Dinas PUPR dan Dinas KPSPDA	Instalasi Listrik Penerangan Jalan Umum
			Kebinamargaan
	Meningkatnya Kapasitas Jasa Konstruksi		Pengembangan Jasa Kontruksi
	Meningkatannya Penyediaan Instalasi Listrik dan Penerangan Jalan Umum		Pengembangan Teknologi Bahan Bangunan
			Penunjang Teknis Operasional Bidang Pekerjaan Umum dan Penataan Ruang
	Meningkatnya Kualitas Tata Ruang dan Bangunan		Tata Bangunan
	Meningkatnya infrastruktur perumahan kawasan permukiman dan keciptakaryaan		Tata Ruang
			Keciptakaryaan
	Meningkatnya Kualitas Infrastruktur		Perumahan dan Kawasan Permukiman
Meningkatnya penyediaan infrastruktur dasar sanitasi	Infrastruktur Persampahan		
	Pertamanan dan Pemakaman		

<b>Prioritas Daerah</b>	<b>Sasaran Daerah</b>	<b>Perangkat Daerah</b>	<b>Program</b>
3. Penguatan kontribusi sektor-sektor unggulan dalam pertumbuhan ekonomi	Meningkatnya kapasitas usaha perikanan	Dinas perikanan	Optimalisasi Pengelolaan Perikanan Budidaya
	Berkembangnya industri kecil dan menengah	Dinas perindustrian dan perdagangan	Pengelolaan Pasar
			Peningkatan Kapasitas Perdagangan
	Meningkatnya kapasitas perdagangan	Dinas perindustrian dan perdagangan	Pengembangan Industri Kecil Menengah
			Peningkatan Kapasitas Perdagangan
	Meningkatnya sarana prasarana dan teknologi pertanian	Dinas Pertanian	Sistem Informasi Industri dan Perdagangan
			Peningkatan Sarana, Prasarana Dan Teknologi Pertanian
Meningkatnya Pemberdayaan dan Pengembangan Koperasi dan Usaha Mikro	Dinas Koperasi dan Usaha Mikro	Pemberdayaan dan Pengembangan Usaha Mikro	
Meningkatnya pengembangan destinasi pariwisata	Dinas Kebudayaan dan Pariwisata	Pengembangan Destinasi Wisata	
4. Peningkatan ketahanan pangan, tata kelola Sumber Daya Air dan pelestarian lingkungan hidup	Meningkatnya produktifitas tanaman pangan	Dinas Pertanian	Peningkatan Produksi Tanaman Pangan
	Meningkatnya perikanan budidaya	Dinas perikanan	Optimalisasi Pengelolaan Perikanan Tangkap
	Meningkatnya produksi tanaman perkebunan	Dinas Pertanian	Peningkatan Produksi Tanaman Perkebunan
	Meningkatnya produksi hasil ternak	Dinas peternakan dan Kesehatan Hewan	Peningkatan Produksi Hasil Peternakan
	Meningkatnya Ketahanan Pangan	Dinas Ketahanan Pangan	Peningkatan Ketahanan Pangan
	Meningkatnya layanan irigasi	Dinas PKP SDA	Operasional dan Pemeliharaan Jaringan Irigasi
			Pengelolaan Pembinaan dan Penyuluhan Jaringan Irigasi
Meningkatnya kualitas pengelolaan lingkungan hidup	DLH	Pengelolaan Lingkungan dan Konservasi Sumber Daya Alam	
		Peningkatan Kualitas dan Akses Informasi Sumber Daya Alam dan Lingkungan Hidup	
5. Peningkatan stabilitas keamanan, ketentraman, ketertiban dan kewaspadaan masyarakat	Meningkatnya partisipasi politik masyarakat	Badan Kesatuan Bangsa dan Politik	Peningkatan Kewaspadaan Dini dan Budaya Politik
	Meningkatnya kesadaran masyarakat dalam menjaga ketentraman dan ketertiban lingkungan	Satuan Polisi Pamong Praja	Peningkatan Dan Pengembangan Kapasitas Aparatur Dalam Pelayanan Ketertiban Umum, Ketentraman Masyarakat
			Peningkatan Kapasitas Perlindungan Masyarakat
	Meningkatnya toleransi masyarakat dan kerukunan antar umat beragama	Badan Kesatuan Bangsa dan Politik	Peningkatan Ketertiban Umum, Ketentraman Masyarakat
Peningkatan Integrasi Bangsa			

## **Pokok Pokok Pikiran DPRD**

Pokok-pokok pikiran DPRD merupakan kajian permasalahan pembangunan Daerah yang diperoleh dari DPRD berdasarkan risalah rapat dengar pendapat dan/atau rapat hasil penyerapan aspirasi melalui reses. Pokok pikiran DPRD sebagaimana prioritas pembangunan serta ketersediaan kapasitas riil anggaran.

Penelaahan pokok-pokok pikiran DPRD Tahun 2019 yang telah diselaraskan dengan prioritas dan sasaran pembangunan disajikan pada tabel sebagai berikut:



**Tabel 4.4**  
**Rumusan Usulan Program/Kegiatan**  
**Hasil Penelaahan Pokok-Pokok Pikiran DPRD**

No	Pokok-Pokok Pikiran DPRD	Program / Kegiatan	Indikator Kinerja	Volume	Lokasi	Perangkat Daerah terkait	Ket.
	PENDIDIKAN	Program Pembinaan SD	Pembangunan Gedung Perpustakaan SD Negeri 2 Gempolan.	6 x 6 M	Desa Gempolan Kec Pakel"	DISPENDIKPORA	
			PEMBANGUNAN/REHABILITASI SDN 02 DESA PAKISAJI	1 PAKET	DS. PAKISAJI KEC. KALIDAWIR"	DISPENDIKPORA	
			PEMBANGUNAN/REHABILITASI SDN TULUNGREJO II	1 PAKET	DESA TULUNGREJO KEC. BESUKI""""	DISPENDIKPORA	
		Program Pembinaan SMP	PEMBANGUNAN/REHABILITASI SMPN II BANDUNG	1 PAKET	DESA BANTENGAN KEC. BESUKI""""	DISPENDIKPORA	
		Program Peningkatan Mutu Pendidik dan Tenaga Kependidikan	Hibah Pembinaan MGMP Dalam Rangka Peningkatan Efektivitas Pembelajaran Berbasis Kearifan Lokal 2018	1 Paket	Tulungagung"	DISPENDIKPORA	
			Hibah Penguatan Peran Serta MGMP dan Dewan Pendidikan dalam Sinkronisasi Mutu Pembelajaran 2018	1 Paket	Tulungagung"	DISPENDIKPORA	
			Seminar Peningkatan Kualitas dan Mutu Pengajar Anak Usia Dini di Era Millenial	1 paket	Ds. Tunggulsari Kec. Kedungwaru	DISPENDIKPORA	
	PEKERJAAN UMUM DAN PENATAAN RUANG	Program Keciptakaryaan	Normalisasi Saluran Kelurahan Tertek	500 m	Kelurahan Tertek, Kec.Tulungagung	DINAS PUPR	
			pembangunan drainase Lingkungan di Desa Karangrejo	1500 m	Desa Karangrejo Kec Boyolangu	DINAS PUPR	
			Pembangunan Drainase Lingkungan di Kec Sumbergempol	1800 m	Kec Sumbergempol"	DINAS PUPR	
			Pembangunan Drainasi Lingkungan di Kec Ngunut	1800 m	Kec Ngunut	DINAS PUPR	
			Pembangunan Drainasi Lingkungan di Mirigambar	800 m	Desa Mirigambar Kec Sumbergempol"	DINAS PUPR	
			Pembangunan Jamban Keluarga di Kecamatan Kauman	1 Paket	Kecamatan Kauman Kab. Tulungagung	DINAS PUPR	
			PEMBANGUNAN SALURAN PENGERING DESA KEPUH	150 METER	DS. KEPUH KEC. BOYOLANGU	DINAS PUPR	
		Program Kebinamargaan	Pembangunan Jalan Desa Sumberejo Kulon	1000 m	Desa Sumberejo Kec Ngunut	DINAS PUPR	
			Pembangunan Jalan Desa Aryoding (Aspal)	300 m	Ds. Ariyojeding Kec. Rejotangan	DINAS PUPR	
			PEMBANGUNAN JALAN DESA ARYOJEDING	100 METER	DS. ARYOJEDING KEC. REJOTANGAN	DINAS PUPR	
			Pembangunan Jalan Desa Balesono Menuju Salak Kembang	1300 m	Desa Balesono / Desa Salak Kembang Kec Ngunut / Kec kalidawer	DINAS PUPR	
			Pembangunan jalan desa Banaran	240 meter	Desa Banaran Menuju Desa Bunggur, Kec. Kauman	DINAS PUPR	

No	Pokok-Pokok Pikiran DPRD	Program / Kegiatan	Indikator Kinerja	Volume	Lokasi	Perangkat Daerah terkait	Ket.
			PEMBANGUNAN JALAN DESA BANJAREJO	1500 METER	DESA BANJAREJO KEC. REJOTANGAN	DINAS PUPR	
			Pembangunan Jalan Desa Banjarsari (Paving)	1250 m	Desa Banjarsari Kec Ngantru	DINAS PUPR	
			PEMBANGUNAN JALAN DESA BANYUURIP	200 METER	DESA BANYUURIP KEC. KALIDAWIR	DINAS PUPR	
			PEMBANGUNAN JALAN DESA BANYUURIP	400 METER	DS. BANYUURIP KEC. KALIDAWIR	DINAS PUPR	
			PEMBANGUNAN JALAN DESA BETAK	340 METER	DS. BETAK KEC. KALIDAWIR	DINAS PUPR	
				200 METER	DESA BETAK KEC. KALIDAWIR	DINAS PUPR	
			PEMBANGUNAN JALAN DESA BONO	200 METER	DS. BONO KEC. BOYOLANGU	DINAS PUPR	
			PEMBANGUNAN JALAN DESA BUNTARAN	200 METER	DS. BUNTARAN KEC. REJOTANGAN	DINAS PUPR	
			PEMBANGUNAN JALAN DESA BUNTARAN II	150 METER	DS. BUNTARAN KEC. REJOTANGAN	DINAS PUPR	
			PEMBANGUNAN JALAN DESA CAMPURDARAT	300 METER	DESA CAMPURDARAT KEC. CAMPURDARAT	DINAS PUPR	
			PEMBANGUNAN JALAN DESA DEMUK	600 METER	DS. DEMUK KEC. PUCANGLABAN	DINAS PUPR	
			PEMBANGUNAN JALAN DESA DOROAMPEL (LANJUTAN)	150 METER	DS. DOROAMPEL KEC. SUMBERGEMPOL	DINAS PUPR	
			PEMBANGUNAN JALAN DESA GAMPING 1	200 METER	DESA GAMPING KEC. CAMPURDARAT	DINAS PUPR	
			Pembangunan Jalan Desa Gondanggunung	750 m	Desa Gondanggunung Kec Pagerwojo	DINAS PUPR	
				500 m	Desa Gondanggunung Kec Pagerwojo	DINAS PUPR	
			Pembangunan Jalan Desa Jabalsari (Paving)	1000 m	Desa Jabalsari Kec Sumbergempol	DINAS PUPR	
			PEMBANGUNAN JALAN DESA JENGGLUNGHARJO	150 METER	DS. JENGGLUNGHARJO KEC. TANGGUNGUNUNG	DINAS PUPR	
				450 METER	DS. JENGGLUNGHARJO KEC. TANGGUNGUNUNG	DINAS PUPR	
				200 METER	DS. JENGGLUNGHARJO KEC. TANGGUNGUNUNG	DINAS PUPR	
			PEMBANGUNAN JALAN DESA KALIBATUR	700 METER	DS. KALIBATUR KEC. KALIDAWIR	DINAS PUPR	
				200 METER	DS. KALIBATUR KEC. KALIDAWIR	DINAS PUPR	
			PEMBANGUNAN JALAN DESA KALIBATUR I	200 METER	DESA KALIBATUR KEC. KALIDAWIR	DINAS PUPR	
			PEMBANGUNAN JALAN DESA KALIBATUR II	200 METER	DESA KALIBATUR KEC. KALIDAWIR	DINAS PUPR	
			PEMBANGUNAN JALAN DESA KALIDAWIR	600 METER	DS. KALIDAWIR KEC. KALIDAWIR	DINAS PUPR	
				600 METER	DS. KALIDAWIR KEC. KALIDAWIR	DINAS PUPR	
			PEMBANGUNAN JALAN DESA KALIGENTONG	150 METER	DS. KALIGENTONG KEC. PUCANGLABAN	DINAS PUPR	
			PEMBANGUNAN JALAN DESA KARANGSARI	100 METER	DS. KARANGSARI KEC. REJOTANGAN	DINAS PUPR	
			Pembangunan Jalan Desa Kates	500 m	Desa Kates Kec Kauman	DINAS PUPR	

No	Pokok-Pokok Pikiran DPRD	Program / Kegiatan	Indikator Kinerja	Volume	Lokasi	Perangkat Daerah terkait	Ket.
			Pembangunan jalan desa Kates	240 meter	Desa Kates Klumpit menuju Desa Karanganom, Kec. Kauman	DINAS PUPR	
			Pembangunan Jalan Desa Kradinan	3x300 m	Desa Kradinan Kec Pagerwojo	DINAS PUPR	
			Pembangunan Jalan Desa Kradinan	1000 meter	Desa Kradinan Kec. Pagerwojo	DINAS PUPR	
				400 m	Desa Kradinan Kec Pagerwojo	DINAS PUPR	
			PEMBANGUNAN JALAN DESA KRESIKAN	200 METER	DS. KRESIKAN KEC. TANGGUNGUNUNG	DINAS PUPR	
			Pembangunan Jalan Desa Mulyosari	1500 meter	Ds.Mulyosari Kec. Pagerwojo Desa "	DINAS PUPR	
			Pembangunan Jalan Desa Mulyosari - Desa Samar	1500 meter	Desa Mulyosari, Desa Samar Kec. Pagerwojo	DINAS PUPR	
			PEMBANGUNAN JALAN DESA NGLAMPIR	200 METER	DESA NGLAMPIR KEC. BANDUNG	DINAS PUPR	
			PEMBANGUNAN JALAN DESA NGOBALAN	400 METER	DS. NGOBALAN KEC. PUCANGLABAN	DINAS PUPR	
			PEMBANGUNAN JALAN DESA NGREJO	800 METER	DS. NGREJO KEC. TANGGUNGUNUNG	DINAS PUPR	
			Pembangunan Jalan Desa Nyawangan	3 x 300 m	Desa Nyawangan, Kec. Sendang	DINAS PUPR	
			Pembangunan Jalan Desa Padangan (paving)	300 m	Desa Padangan Kec Ngantru	DINAS PUPR	
			Pembangunan Jalan Desa Padangan (Paving)	400 m	Desa Padangan Kec Ngantru	DINAS PUPR	
			PEMBANGUNAN JALAN DESA PAGERSARI	100 METER	DESA PAGERSARI KEC. KALIDAWIR	DINAS PUPR	
			Pembangunan Jalan Desa Pandansari	1200 m	Desa Pandansari Kec Ngunut	DINAS PUPR	
			PEMBANGUNAN JALAN DESA PANJEREJO	200 METER	DESA PENJEREJO KEC. REJOTANGAN	DINAS PUPR	
			Pembangunan Jalan Desa Pelem	200 m	Desa Pelem Kec Campurdarat	DINAS PUPR	
			Pembangunan Jalan Desa Penjor	400 m	Desa Penjor Kec Pagerwojo	DINAS PUPR	
			Pembangunan Jalan Desa Picisan	600 m	Desa Picisan Kec Sendang	DINAS PUPR	
			Pembangunan Jalan Desa Pucangan	500 m	Desa Pucangan Kec Kauman	DINAS PUPR	
			PEMBANGUNAN JALAN DESA PUCANGLABAN	400 METER	DS. PUCANGLABAN KEC. PUCANGLABAN	DINAS PUPR	
			PEMBANGUNAN JALAN DESA PUCANGLABAN	150 METER	DS. PUCANGLABAN KEC. PUCANGLABAN	DINAS PUPR	
			PEMBANGUNAN JALAN DESA PURWOREJO	150 METER	DS. PURWOREJO KEC. NGUNUT	DINAS PUPR	
			PEMBANGUNAN JALAN DESA REJOSARI	200 METER	DS. REJOSARI KEC. KALIDAWIR	DINAS PUPR	
			PEMBANGUNAN JALAN DESA REJOSARI	200 METER	DESA REJOSARI KEC. KALIDAWIR	DINAS PUPR	
			PEMBANGUNAN JALAN DESA REJOSARI	700 METER	DS. REJOSARI KEC. KALIDAWIR	DINAS PUPR	
			PEMBANGUNAN JALAN DESA REJOTANGAN	1500 METER	DESA REJOTANGAN KEC. REJOTANGAN	DINAS PUPR	
			PEMBANGUNAN JALAN DESA SELOREJO WETAN	1000 METER	DS. SELOREJO WETAN KEC. PUCANGLABAN	DINAS PUPR	
			PEMBANGUNAN JALAN DESA SUKOREJO WETAN	150 METER	DS. SUKOREJO WETAN KEC. REJOTANGAN	DINAS PUPR	

No	Pokok-Pokok Pikiran DPRD	Program / Kegiatan	Indikator Kinerja	Volume	Lokasi	Perangkat Daerah terkait	Ket.
				200 METERD	DS. SUKOREJO WETAN KEC. REJOTANGAN	DINAS PUPR	
			PEMBANGUNAN JALAN DESA SUMBERBENDO	800 METER	DS. SUMBERBENDO KEC. PUCANGLABAN	DINAS PUPR	
			Pembangunan Jalan Desa Sumberingin Kulon	700 m	Desa Sumberingin Kulon Kec Ngunut	DINAS PUPR	
			PEMBANGUNAN JALAN DESA TANEN	200 METER	DESA TANEN KEC. REJOTANGAN	DINAS PUPR	
			Pembangunan Jalan Desa Tanjungsari	1000 meter	Desa Tanjungsari Kec. Karangrejo	DINAS PUPR	
			Pembangunan Jalan Desa Tawangsari (Paving)	3 x 364 m m	Desa Tawangsari Kec Kedungwaru"	DINAS PUPR	
			PEMBANGUNAN JALAN DESA TENGGAREJO	150 METER	DS. TENGGAREJO KEC. TANGGUNGUNUNG	DINAS PUPR	
			PEMBANGUNAN JALAN DESA TENGGONG	100 METER	DS. TENGGONG KEC. REJOTANGAN	DINAS PUPR	
			PEMBANGUNAN JALAN DESA TENGGUR	150 METER	DESA BUNTARAN KEC. REJOTANGAN	DINAS PUPR	
				200 METER	DESA TENGGUR KEC. REJOTANGAN	DINAS PUPR	
				100 METER	DS. TENGGUR KEC. REJOTANGAN	DINAS PUPR	
			Pembangunan Jalan Desa Wates	1500 m	Desa wates Kec Campurdarat	DINAS PUPR	
			PEMBANGUNAN JALAN DESA WAUNG	200 METER	DS. WAUNG KEC. BOYOLANGU	DINAS PUPR	
			Pembangunan Jalan Desa Wonorejo	400 m	Desa Wonorejo Kec Pagerwojo	DINAS PUPR	
				600 m	Desa Wonorejo Kec Pagerwojo	DINAS PUPR	
			PEMBANGUNAN JALAN DESA WONOREJO I (LANJUTAN)	200 METER	DS. WONOREJO KEC. SUMBERGEMPOL	DINAS PUPR	
			PEMBANGUNAN JALAN DESA WONOREJO II (LANJUTAN)	150 METER	DS. WONOREJO KEC. SUMBERGEMPOL	DINAS PUPR	
			Pembangunan Jalan Lingkar Ngantru	1 Paket	Lingkar Ngantru Kec. Ngantru	DINAS PUPR	
			Pembangunan Jalan MI Al Islah Desa Tiudan (Paving)	1 paket	Desa Tiudan Kec Gondang"	DINAS PUPR	
			Pembangunan Jalan paving Desa Bendosari	750 meter	Desa Bendosari Kec. Ngantru	DINAS PUPR	
			Pembangunan Jalan Ruas Jalan JLS - Pantai Klatak	300 meter	Desa Keboireng Kec.Besuki	DINAS PUPR	
			Pembangunan jembatan Desa Bajarejo	30 meter	Desa Bajarejo Kec. Rejotangan	DINAS PUPR	
			PEMBANGUNAN JEMBATAN DESA BANYUURIP	2 METER	DS. BANYUURIP KEC. KALIDAWIR	DINAS PUPR	
			PEMBANGUNAN JEMBATAN DESA DEMUK	6 METER	DS. DEMUK KEC. PUCANGLABAN	DINAS PUPR	
			Pembangunan Jembatan Desa Joho	20 meter	Desa Joho Kec.Kalidawir	DINAS PUPR	
			Pembangunan Jembatan Desa Kedoyo	18 meter	Desa Kedoyo Kec. Sedang	DINAS PUPR	
			Pembangunan Jembatan Desa Kedungcangkring	30 m	Desa Kedungcangkring Kec Pagerwojo	DINAS PUPR	
			Pembangunan Jembatan Desa Kendal Menuju Desa Gempolan	30 m	Desa Kendal / Gempolan Kec Gondang / Kec Pake!	DINAS PUPR	

No	Pokok-Pokok Pikiran DPRD	Program / Kegiatan	Indikator Kinerja	Volume	Lokasi	Perangkat Daerah terkait	Ket.
			PEMBANGUNAN JEMBATAN DESA SUMBERINGIN KIDUL	1,5 METER	DS. SUMBERINGIN KIDIL KEC. NGUNUT	DINAS PUPR	
			Pembangunan Jembatan Desa wates Menuju Desa ngrance	30 m	Desa Wates Kec Campurdarat	DINAS PUPR	
			Pembangunan Jembatan Sodo	3x5 m	Desa Sodo,Kec. Pakel	DINAS PUPR	
			Pembangunan rabat jalan	1000 meter	Ds.Tugu ,Kec.Sendang	DINAS PUPR	
				1000 meter	Ds. Mulyosari Kec.Pagerwojo"	DINAS PUPR	
			Pembangunan Rabat Jalan	1000 meter	Ds.Tulungrejo Kec.Karangrejo"	DINAS PUPR	
			Pembangunan Saluran Jl. Mastrip Ke Timur	0,40 x 0,60 x 300 m m	Kelurahan Jepun Kecamatan Tulungagung"	DINAS PUPR	
			Pembangunan Saluran Jl. P. Sudirman Gg. 7	0,40 x 0,60 x 300 m m	Kelurahan Kepatihan Kec Tulungagung"	DINAS PUPR	
			Pembangunan Saluran Pengeri Desa Gilang	0,40 x 0,60 x 400 m	Desa Gilang Kec Ngunut"	DINAS PUPR	
			Pembangunan Saluran Pengeri Desa Mirigambar	700 m	Desa Mirigambar Kec Sumbergempol	DINAS PUPR	
			Pembangunan Saluran Pengeri Desa Ngunut	0,40 x 0,60 x 400 m	LK 07 Desa Ngunut Kec Ngunut	DINAS PUPR	
			Pembangunan Saluran Pengeri Desa Rejoagung	0,40 x 0,60 x 400 m m	Desa Rejoagung Kec. Kedungwaru	DINAS PUPR	
			Pembangunan Saluran Pengeri Desa Sambijajar	0,40 x 0,60 x 400 m	Desa Sambijajar Kec Sumbergempol"	DINAS PUPR	
			PEMBANGUNAN SALURAN PENERING DESA SUMBERDADI	150 METER	DS. SUMBERDADI KEC. SUMBERGEMPOL"	DINAS PUPR	
			Pembangunan Saluran Pengeri Desa Tunggulsari	0,40 x 0,60 x 400 m m	Desa Tunggulsari Kec. Kedungwaru	DINAS PUPR	
			Pembangunan Saluran Pengeri Jal;an Desa Trenceng	500 m	Desa Trenceng Kec Sumbergempol	DINAS PUPR	
			PEMBANGUNAN SALURAN PENERING JALAN	200 METER	DESA PANJEREJO KEC. REJOTANGAN	DINAS PUPR	
			Pembangunan saluran Pengeri Jalan Desa Balesono Menuju Domasan	700 m	Desa Balesono /Desa Domasan Kec Ngunut / Kec Kalidawer	DINAS PUPR	
			Pembangunan Saluran Pengeri Jalan Desa Bendosari	200 meter	Desa Bendosari Kec. Ngantru	DINAS PUPR	
			Pembangunan saluran pengeri jalan Desa Gendingan	400 meter	Desa Gendingan Kec. Kedungwaru	DINAS PUPR	
			Pembangunan Saluran Pengeri Jalan Desa Kedungwaru	200 meter	Desa Kedungwaru Kec. Kedungwaru	DINAS PUPR	
			PEMBANGUNAN SALURAN PENERING JALAN DESA KEPUH	150 METER	DS. KEPUH KEC. BOYOLANGU"	DINAS PUPR	
			Pembangunan saluran pengeri jalan Desa Ketanon	400 meter	Desa Ketanon Kec. Kedungwaru	DINAS PUPR	
			Pembangunan saluran pengeri jalan Desa Macanbang	200 meter	Desa Macanbang Kec. Gondang	DINAS PUPR	
			Pembangunan saluran Pengeri Jalan Desa Ngranti	200 m	Desa Ngranti Kec Boyolangu	DINAS PUPR	
			Pembangunan saluran pengeri jalan Desa Ringinpitu	400 meter	Desa Ringinpitu Kec. Kedungwaru	DINAS PUPR	

No	Pokok-Pokok Pikiran DPRD	Program / Kegiatan	Indikator Kinerja	Volume	Lokasi	Perangkat Daerah terkait	Ket.
			PEMBANGUNAN SALURAN PENGERING JALAN DESA SAMBIJAJAR	100 METER	DS. SAMBIJAJAR KEC. SUMBERGEMPOL"	DINAS PUPR	
			Pembangunan Saluran Pengering Jalan Desa Sambijajar	1000 m	Desa Sambijajar Kec Sumbergempol	DINAS PUPR	
			Pembangunan Saluran Pengering Jalan Desa Selorejo	1000 m	Desa Selorejo Kec Ngunut	DINAS PUPR	
			Pembangunan Saluran Pengering Jalan Desa Sobontoro	200 m	Desa Sobontoro Kec Boyolangu	DINAS PUPR	
			Pembangunan Saluran Pengering Jalan Desa Tapan	200 meter	Desa Tapan Kec. Kedungwaru	DINAS PUPR	
			Pembangunan Saluran Pengering Jalan Desa Wates	400 m	Desa Wates Kec Sumbegempol	DINAS PUPR	
			PEMBANGUNAN SALURAN PENGERING JALAN DESA WONOREJO	100 METER	DS.WONOREJO KEC. SUMBERGEMPOL"	DINAS PUPR	
			Pembangunan Saluran Pengering Kelurahan Bago	0,40 x 0,60 x 400 m m	Kelurahan Bago	DINAS PUPR	
			Pembangunan Saluran Pengering Kelurahan Botoran	0,40 x 0,60 x 300 m m	Kelurahan Botoran Kec Tulungagung"	DINAS PUPR	
			Pembangunan Saluran Pengering Timur Depan SMP 4 Tulungagung	0,60 x 0,80 x 150 m m	Kelurahan Botoran Kec Tulungagung"	DINAS PUPR	
			Pembangunan saluran pengeringjalan desa Sambijajar	1000 meter	Ds. Sambijajar Kec. Sumbergempol	DINAS PUPR	
			Pembangunan Talud penahan badan jalan Desa Srikaton	250 meter	Desa Srikaton Kec. Ngantru	DINAS PUPR	
			Pembangunan Tembok Penahan Badan Jalan Desa Mulyosari	400 m	Desa Mulyosari Kec Pagerwojo	DINAS PUPR	
			Pembangunan Tembok Penahan Badan Jalan Desa Sobontoro	400 m	Desa Sobontoro Kec Boyolangu	DINAS PUPR	
			Pembangunan Tembok Penahan Badan Jalan Desa Padangan	400 m	Desa Pandangan Kec Ngantru	DINAS PUPR	
			Pembangunan Tembok Penahan Badan Jalan Desa Banjarejo	1200 m	Desa Banjarejo Kec Rejotangan	DINAS PUPR	
			Pembangunan tembok penahan badan jalan Desa Batokan - Mojoagung	300 meter	Desa Batokan Menuju Mojoagung Kec. Ngantru	DINAS PUPR	
			Pembangunan Tembok Penahan Badan Jalan Desa Beji	400 m	Desa Beji Kec Boyolangu	DINAS PUPR	
			PEMBANGUNAN TEMBOK PENAHAN BADAN JALAN DESA BEJI	200 METER	DS. BEJI KEC. BOYOLANGU	DINAS PUPR	
			Pembangunan Tembok Penahan Badan Jalan Desa Bendiljati Kulon	350 m	Desa Bendiljati Kulon Kec Sumbergempol	DINAS PUPR	
			PEMBANGUNAN TEMBOK PENAHAN BADAN JALAN DESA BLIMBING	150 METER	DESA PAKISREJO KEC. REJOTANGAN	DINAS PUPR	
				250 METER	DESA BLIMBING KEC. REJOTANGAN	DINAS PUPR	
			PEMBANGUNAN TEMBOK PENAHAN BADAN JALAN DESA BOYOLANGU	200 METER	DS. BOYOLANGU KEC. BOYOLANGU	DINAS PUPR	
			PEMBANGUNAN TEMBOK PENAHAN BADAN JALAN DESA DEMUK	400 METER	DS. DEMUK KEC. PUCANGLABAN	DINAS PUPR	
			PEMBANGUNAN TEMBOK PENAHAN BADAN JALAN DESA DOMASAN	700 METER	DS. DOMASAN KEC. KALIDAWIR	DINAS PUPR	

No	Pokok-Pokok Pikiran DPRD	Program / Kegiatan	Indikator Kinerja	Volume	Lokasi	Perangkat Daerah terkait	Ket.
			Pembangunan tembok penahan badan jalan Desa Gandong	350 meter	Desa Gandong Kec. Bandung "	DINAS PUPR	
			Pembangunan tembok penahan badan jalan Desa Gedangan	1000 meter	Desa Gedangan Kec. Campurdarat	DINAS PUPR	
			PEMBANGUNAN TEMBOK PENAHAN BADAN JALAN DESA KEBOIRENG	200 METER	DESA KEBOIRENG KEC. BESUKI	DINAS PUPR	
			Pembangunan Tembok Penahan Badan Jalan Desa Kedoyo	1 Paket	Desa Kedoyo kec. Sendang	DINAS PUPR	
			Pembangunan Tembok Penahan Badan Jalan Desa Kedungcangkring	200 m	Desa Kedungcangkring Kec Pagerwojo	DINAS PUPR	
				150 m	Desa Kedungcangkring Kec Pagerwojo	DINAS PUPR	
			Pembangunan Tembok Penahan Badan Jalan Desa Krosok	1,5 x 250 m	Desa Krosok Kec. Sendang ""	DINAS PUPR	
			Pembangunan Tembok Penahan Badan Jalan Desa Mirigambar	300 meter	Desa Mirigambar Kec. Sumbergempol	DINAS PUPR	
			Pembangunan Tembok Penahan badan Jalan Desa Mirigambar	300 m	Desa Mirigambar Kec Sumbergempol	DINAS PUPR	
			Pembangunan tembok penahan badan jalan desa mojoagung	300 meter	Desa Mojoagung Kec.Ngantru	DINAS PUPR	
			Pembangunan Tembok Penahan Badan Jalan Desa Mojoagung	400 m	Desa Mojoagung Kec Ngantru	DINAS PUPR	
			Pembangunan tembok penahan badan jalan Desa Ngepeh	425 meter	Desa Ngepeh Kec. Bandung "	DINAS PUPR	
			PEMBANGUNAN TEMBOK PENAHAN BADAN JALAN DESA NGEPOH	110 METER	DS. NGEPOH KEC. TANGGUNGUNUNG	DINAS PUPR	
			PEMBANGUNAN TEMBOK PENAHAN BADAN JALAN DESA NGRANTI	150 METER	DS. NGRANTI KEC. BOYOLANGU	DINAS PUPR	
			PEMBANGUNAN TEMBOK PENAHAN BADAN JALAN DESA NGREJO	800 METER	DS. NGREJO KEC. TANGGUNGUNUNG	DINAS PUPR	
			Pembangunan Tembok Penahan Badan Jalan desa Padangan	400 m	Desa Padangan Kec Ngantru	DINAS PUPR	
			Pembangunan Tembok Penahan Badan Jalan Desa Pinggirsari	400 m	Desa Pinggirsari Kec Ngantru	DINAS PUPR	
			PEMBANGUNAN TEMBOK PENAHAN BADAN JALAN DESA PLANDAAN	400 METER	DS. PLANDAAN KEC. TANGGUNGUNUNG	DINAS PUPR	
			PEMBANGUNAN TEMBOK PENAHAN BADAN JALAN DESA SEDAYU GUNUNG	200 METER	DESA SEDAYU GUNUNG KEC. BESUKI	DINAS PUPR	
			Pembangunan Tembok Penahan Badan Jalan Desa Segawe	200 m	Desa Segawe Kec Pagerwojo	DINAS PUPR	
			PEMBANGUNAN TEMBOK PENAHAN BADAN JALAN DESA SOBONTORO	100 METER	DS. SOBONTORO KEC. BOYOLANGU	DINAS PUPR	
			Pembangunan Tembok Penahan Badan Jalan Desa Sukowidodo	200 m	Desa Sukowidodo Kec Karangrejo"	DINAS PUPR	
			Pembangunan tembok penahan badan jalan Desa Suwaluh	602 meter	Desa Suwaluh Kec. Pakel	DINAS PUPR	

No	Pokok-Pokok Pikiran DPRD	Program / Kegiatan	Indikator Kinerja	Volume	Lokasi	Perangkat Daerah terkait	Ket.
			Pembangunan Tembok Penahan Badan Jalan Desa Tambakrejo	350 m	Desa Tambakrejo Kec Sumbergempol	DINAS PUPR	
			PEMBANGUNAN TEMBOK PENAHAN BADAN JALAN DESA TANGGUL WELAHAN	160 METER	DESA TANGGUL WELAHAN KEC. BESUKI	DINAS PUPR	
			PEMBANGUNAN TEMBOK PENAHAN BADAN JALAN DESA TANGGUNGUNUNG	110 METER	DS. TANGGUNGUNUNG KEC. TANGGUNGUNUNG	DINAS PUPR	
			PEMBANGUNAN TEMBOK PENAHAN BADAN JALAN DESA TANJUNG	110 METER	DS. TANJUNG KEC. KALIDAWIR"	DINAS PUPR	
			PEMBANGUNAN TEMBOK PENAHAN BADAN JALAN DESA TENGGONG	200 METER	DS. TENGGONG KEC. REJOTANGAN	DINAS PUPR	
			PEMBANGUNAN TEMBOK PENAHAN BADAN JALAN DESA TENGGUR	100 METER	DS. TENGGUR KEC. REJOTANGAN	DINAS PUPR	
			Pembangunan Tembok Penahan Badan Jalan Desa Wates	300 m	Desa Wates Kec Sumbergempol	DINAS PUPR	
			Pembangunan Tembok Penahan Badan Jalan Desa Waung	400 m	Desa Waung Kec Boyolangu	DINAS PUPR	
			Pembangunan Tembok Penahan Badan Jalan Desa Wonorejo	500 m	Desa Wonorejo Kec Pagerwojo	DINAS PUPR	
			PEMELIHARAAN JALAN DESA DOMASAN	900 METER	DS. DOMASAN KEC. KALIDAWIR	DINAS PUPR	
			Peningkatan ( Hotmix ) Jalan desa Ringinpitu	2000 m	Desa Ringinpitu Kec Kedungwaru	DINAS PUPR	
			Peningkatan ( Hotmix ) jalan desa Sambijajar	3000 meter	Ds. Sambijajar Kec. Sumbergempol	DINAS PUPR	
			Peningkatan (HOTmix) Jalan Desa Sambijajar	3000 m	Desa Sambijajar Kec Sumbergempol	DINAS PUPR	
			Peningkatan (Hotmix) Jalan Desa Gilang	1500 m	Desa Gilang Kec Ngunut	DINAS PUPR	
			Peningkatan (Hotmix) Jalan Desa Pojok	3000 m	Desa Pojok Kec Ngantru	DINAS PUPR	
			Peningkatan (Hotmix) Jalan Desa Ringinpitu	2000 m	Desa Ringinpitu Kec Kedungwaru	DINAS PUPR	
			Peningkatan (Hotmix) Jalan Ruas Jal Kepuhrejo - Pulerejo	3000 m	Desa Kepuhrejo / Desa Pulerejo Kec Ngantru "	DINAS PUPR	
			Peningkatan (Pelebaran) Jalan Desa Ngantru	1000 m	Desa Ngantru Kec Ngantru	DINAS PUPR	
			Peningkatan (Pelebaran) Jalan Desa Padangan	1000 m	Desa Padangan Kec Ngantru	DINAS PUPR	
			Peningkatan (Pelebaran) Jalan Desa Pakel	3000 m	Desa Pakel Kec Ngantru	DINAS PUPR	
			Peningkatan (Pelebaran) Jalan Ruas Jalan Wates - Campurdarat	1000 m	Desa Wates / Campurdarat Kec Campurdarat	DINAS PUPR	
			Peningkatan Jalan (Hotmix) Desa Tunggulsari	1 km	Desa Tunggulsari Kec, Kedungwaru	DINAS PUPR	
			Peningkatan Jalan (Hotmix) Ruas Jalan Desa Banjarsari - Pinggirsari	3000 m	Desa Banjarsari / Desa Pinggirsari Kec Ngantru	DINAS PUPR	
			Peningkatan Jalan Desa Kedungwaru	500 meter	Pelebaran jalan Desa Kedungwaru Kec. Kedungwaru	DINAS PUPR	
			Peningkatan Jalan Desa Ngujang	500 meter	Desa Ngujang Kec. Kedungwaru	DINAS PUPR	
			Peningkatan Jalan Desa Tapan	3 x 1000 m	Desa Tapan Kec Kedungwaru	DINAS PUPR	



No	Pokok-Pokok Pikiran DPRD	Program / Kegiatan	Indikator Kinerja	Volume	Lokasi	Perangkat Daerah terkait	Ket.
			Peningkatan Jalan Kelurahan Tretak	500 meter	Pelebaran jalan Kelurahan Tretak Kec. Tulungagung	DINAS PUPR	
			Rabat Jalan	750 meter	Dsn. Kebunduren Ds. Kates Kec. Kauman	DINAS PUPR	
				800 meter	Ds. Kates Kec. Kauman, TK ke Selatan	DINAS PUPR	
			Rabat Jalan/Perbaikan	750 meter	Ds. Banaran sampai Ds.Bungur	DINAS PUPR	
			Rehabilitasi Jalan Desa Babadan	2000 m	Desa Babadan Kec Karangrejo	DINAS PUPR	
			Rehabilitasi Jalan Desa Banjarsari	2000 m	Desa Banjarsari Kec Ngantru	DINAS PUPR	
			Rehabilitasi Jalan Desa Mojoagung	1500 m	Desa Mojoagung Kec Ngantru	DINAS PUPR	
			Rehabilitasi Jalan Desa Ngantru	1500 m	Kec Ngantru	DINAS PUPR	
			Rehabilitasi Jalan Desa Ngrejo	1000 m	Desa Ngrejo Kec Tanggunggunung	DINAS PUPR	
			REHABILITASI JALAN DESA PAKEL I	6000 METER	DS. PAKEL KEC. NGANRU"	DINAS PUPR	
			REHABILITASI JALAN DESA PAKEL II	6000 METER	DS. PAKEL KEC. NGANTRU	DINAS PUPR	
			REHABILITASI JALAN DESA PANGGUNGKALAK	2500 METER	DS. PANGGUNGKALAK KEC. PUCANGLABAN	DINAS PUPR	
			Rehabilitasi Jalan Desa Sobontoro	1000 m	Desa Sobontoro Kec Boyolangu	DINAS PUPR	
				1000 m	Desa Sobontoro Kec Boyolangu	DINAS PUPR	
			Rehabilitasi Jalan Desa Sukodono	100 meter	Desa Sukodono Kec. Karangrejo	DINAS PUPR	
			REHABILITASI JALAN DESA SUKOREJO WETAN	100 METER	DS. SUKOREJO WETAN KEC. REJOTANGAN	DINAS PUPR	
			REHABILITASI JALAN DESA TANJUNG	2500 METER	DS. TANJUNG KEC. KALIDAWIR	DINAS PUPR	
			REHABILITASI JALAN DESA TEGALREJO	3000 METER	DESA TEGALREJO KEC. REJOTANGAN	DINAS PUPR	
			REHABILITASI JALAN DESA TENGGONG	1000 METER	DS. TENGGONG KEC. REJOTANGAN	DINAS PUPR	
			REHABILITASI JEMBATAN DESA KALIBATUR	6 METER	DS. KALIBATUR KEC. KALIDAWIR	DINAS PUPR	
			Saluran Pengereng Jalan	400 meter	Ds.Wates Kec. Sumbergempol	DINAS PUPR	
			Talut Jalan	500 meter	RT/RW. 05/02, Dsn. Ndami Nepen Ds. Rejosari Kec. Gondang"	DINAS PUPR	
			Tembok penahan badan jalan desa Bangoan	300 meter	Rt. 02 Rw. 01 ds. Bangoan kec. Kedungwaru timur balai desa bangoan	DINAS PUPR	
			Tembok penahan badan jalan desa Mojosari	200 meter	Desa Mojosari, dari Makam Desa Jati mulyo Sisi selatan jalan, Kec.Kauman	DINAS PUPR	
		Program Pertamanan dan Pemakaman	PEMBANGUNAN MAKAM SENTONO DESA WINONG	1 paket	DESA WINONG KEC. KEDUNGWARU	DINAS PUPR	
		Program Instalasi Listrik Penerangan Jalan Umum	Pemasangan Penerangan Jalan Umum ( PJU ) Jalan lingkaran Timur ngantru	60 unit	Ds. Sriaton / Pandaga Kec. Ngantru"	DINAS PUPR	
			Pemasangan Penerangan Jalan Umum (PJU) Desa Padangan	20 Unit	Desa Padangan Kec Ngantru	DINAS PUPR	

No	Pokok-Pokok Pikiran DPRD	Program / Kegiatan	Indikator Kinerja	Volume	Lokasi	Perangkat Daerah terkait	Ket.
			Pemasangan Penerangan Jalan Umum (PJU) Desa Sukowiyono	10 Unit	DEsa Sukowiyono Kec, Karangrejo	DINAS PUPR	
			Pemasangan Penerangan Jalan Umum (PJU) Desa Sumberingen Kulon	5 Unit	Desa Sumberingen Kulon Kec Ngunut	DINAS PUPR	
			Pemasangan Penerangan Jalan Umum (PJU) Desa Wates	26 unit	Desa Wates Kec Campurdarat	DINAS PUPR	
			Pemasangan Penerangan Jalan Umum (PJU) Jalan Lingkar Barat Ngantru	80 unit	Ds. Ngantru / Ds. Mojoagung / Ds. Batokan"	DINAS PUPR	
			Pemasangan Penerangan Jalan Umum (PJU) Jalan Lingkar Barat Ngantru	80 Unit	Desa Ngantru/Desa Mojoagung/Desa Batokan/Desa Banjarsari/Desa Pojok Kec Ngantru	DINAS PUPR	
			Pemasangan Penerangan Jalan Umum (PJU) Jalan Lingkar Timur Ngantru	60 Unit	Desa Srikaton/Desa Padangan/Desa Pulerejo/Desa Pojok Kec Ngantru	DINAS PUPR	
		Program Tata Bangunan	Pembangunan Gedung Olahraga di Desa Pojok	1 Paket	Desa Pojok Kec. Ngantru	DINAS PUPR	
	SUB URUSAN SUMBER DAYA AIR	Program Pembangunan dan Pengembangan Sumber Daya Air	PEMBANGUNAN CEK DAM KALIJIRAK	25 METER	DS. SUMBERBENDO KEC. PUCANGLABAN"	DINAS PKPSDA	
			Pembangunan Drainase di Kelurahan Karangwaru Kecamatan Tulungagung	0,40 x 0,60 x 250 m m	Kelurahan Karangwaru"	DINAS PKPSDA	
			PEMBANGUNAN SALURAN IRIGASI DESA BETAK	550 METER	DS. BETAK KEC. KALIDAWIR	DINAS PKPSDA	
			Pembangunan Saluran Karang Sari	200 m	DESA BULUSARI KEC. KEDUNGGWARU	DINAS PKPSDA	
				200 m	DESA BULUSARI KEC. KEDUNGGWARU	DINAS PKPSDA	
			Peningkata Tangkis Saluran Selorejo	250 m	Desa Selorejo Kec Ngunut	DINAS PKPSDA	
			Peningkatan saluran irigasi Sendang	155 meter	Desa Sendang Kec.Sendang	DINAS PKPSDA	
			Peningkatan bangunan bagi saluran irigasi sumber sepatan	1 unit	Desa Ngentrong Kec. Campurdarat	DINAS PKPSDA	
			PENINGKATAN DAM NGRANTI I	100 METER	DS.NGRANTI KEC. BOYOLANGU"	DINAS PKPSDA	
			Peningkatan Dam Salak Kembang	1 Unit	Desa Salak Kembang Kec Kalidawer	DINAS PKPSDA	
			Peningkatan DAM saluran Pakisaji	100 meter	Desa Pakisaji Kec. Kalidawir	DINAS PKPSDA	
			Peningkatan DAM Sambijajar	1 Unit	Desa Karangrejo, Kec. Boyolangu"	DINAS PKPSDA	
			PENINGKATAN PINTU PENGATUR BANJIR SALURAN PEMBUANG CD	50 METER	DS. NGRANTI KEC. BOYOLANGU	DINAS PKPSDA	
			peningkatan saluran irigasi Balerejo	200 meter	Desa Balerejo Kec.Kauman	DINAS PKPSDA	
			Peningkatan saluran irigasi Batangsaren	300 meter	Desa Batangsaren Kec. Kauman "	DINAS PKPSDA	
			Peningkatan saluran Irigasi BKD XIII	200 meter	Pakisaji Kec. Kalidawir	DINAS PKPSDA	
			Peningkatan Saluran Irigasi Branjang	200 m	Desa Blendis,Kec. Gondang"	DINAS PKPSDA	
			Peningkatan saluran Irigasi Bungur	250 meter	Desa Bungur Kec. Karangrejo	DINAS PKPSDA	

No	Pokok-Pokok Pikiran DPRD	Program / Kegiatan	Indikator Kinerja	Volume	Lokasi	Perangkat Daerah terkait	Ket.
			Peningkatan saluran irigasi desa Tawing	250 meter	Desa Tawing Kec. Gondang	DINAS PKPSDA	
			Peningkatan saluran Irigasi Gondang	250 meter	Desa Gondang Kec. Gondang	DINAS PKPSDA	
			Peningkatan saluran Irigasi Jatimulyo	200 meter	Desa Sidorejo Kec. Kauman	DINAS PKPSDA	
			Peningkatan saluran Irigasi Karangrejo	200 meter	Desa Karangrejo Kec. Karangrejo	DINAS PKPSDA	
			Peningkatan saluran irigasi Kauman	256 meter	Desa Kauman Kec.Kauman	DINAS PKPSDA	
			Peningkatan saluran Irigasi Kiping	250 meter	Desa Kiping Kec. Gondang	DINAS PKPSDA	
			peningkatan saluran irigasi Mojosari	350 meter	Desa Mojosari Kec.Kauman	DINAS PKPSDA	
			Peningkatan saluran irigasi Nyawangan	300 meter	Desa Nyawangan Kec.Sendang	DINAS PKPSDA	
			Peningkatan saluran Irigasi Pakisaji	250 meter	Desa Tanjungsari Kec. Karangrejo	DINAS PKPSDA	
			Peningkatan saluran irigasi Penjor	300 meter	Desa Penjor Kec. Pagerwojo"	DINAS PKPSDA	
			Peningkatan saluran Irigasi Punjul	200 meter	Desa Karangrejo Kec.Karangrejo	DINAS PKPSDA	
			PENINGKATAN SALURAN IRIGASI RW	150 METER	DS. KALIDAWIR KEC. KALIDAWIR	DINAS PKPSDA	
				150 METER	DESA TENGGONG KEC. REJOTANGAN"	DINAS PKPSDA	
			Peningkatan saluran irigasi Segawe	70 meter	Desa Segawe Kec. Pagerwojo	DINAS PKPSDA	
			Peningkatan saluran irigasi Sidorejo	300 meter	Desa Sidorejo Kec. Kauman	DINAS PKPSDA	
			Peningkatan saluran Irigasi Subi	300 meter	Desa Sukodono , Desa Gedangan Kec.Karangrejo	DINAS PKPSDA	
			Peningkatan saluran irigasi suko	400 meter	Desa Bulus Kec.Bandung"	DINAS PKPSDA	
			Peningkatan saluran Irigasi Sumber Sirah	300 meter	Desa Sukodono Kec.Karangrejo"	DINAS PKPSDA	
			Peningkatan Saluran Irigasi Tamanggung	300 m	Desa Tawing, Kec. Gondang"	DINAS PKPSDA	
			Peningkatan saluran pembuang Ndami	400 meter	Desa Rejosari Kec. Gondang	DINAS PKPSDA	
			Peningkatan Tangkis Dam Wajak Lor	100 m	DESA WAJAK LOR	DINAS PKPSDA	
			Peningkatan tangkis dan plat titian saluran Bakah	500 meter	Desa Mergayu Kec. Bandung	DINAS PKPSDA	
			Peningkatan Tangkis Kali Boto	100 meter	Desa Bendosari Kec. Ngantru	DINAS PKPSDA	
			Peningkatan Tangkis Kali Dono Rawi	100 meter	Desa Banaran Kec. Kauman	DINAS PKPSDA	
			Peningkatan Tangkis Kali Kandung	300 m	Desa Banjarejo Kec Rejotangan	DINAS PKPSDA	
				300 M	Desa Banjarejo Kec Rejotangan	DINAS PKPSDA	
			Peningkatan Tangkis Kali Sengon	200 m	Desa Notorejo,Kec.Gondang"	DINAS PKPSDA	
			Peningkatan Tangkis Pelimpah Kali Klantur	100 m	Desa Sukowiyono Kec. Karangrejo	DINAS PKPSDA	
			Peningkatan Tangkis Saluran Irigasi Sumbergempol ( SG )	200 m	Desa Jabalsari Kec Sumbergempol"	DINAS PKPSDA	

No	Pokok-Pokok Pikiran DPRD	Program / Kegiatan	Indikator Kinerja	Volume	Lokasi	Perangkat Daerah terkait	Ket.
			Peningkatan Tangkis Saluran Balesono	300 m	Desa Balesono Kec Ngunut	DINAS PKPSDA	
			Peningkatan Tangkis Saluran Banjarsari	300 m	Desa Banjarsari Kec Ngantru	DINAS PKPSDA	
			PENINGKATAN TANGKIS SALURAN BENDILMUNING	100 METER	DS. WONOREJO KEC. SUMBERGEMPOL	DINAS PKPSDA	
			Peningkatan Tangkis Saluran Desa Tugu	200 m	Desa Tugu Kec Sendang	DINAS PKPSDA	
			Peningkatan Tangkis Saluran Gendingan	500 m	DESA GENDINGAN KEC. KEDUNGGARU	DINAS PKPSDA	
			Peningkatan Tangkis Saluran Gunung Pegat	600 m	DS. SAWO KEC. CAMPURDARAT	DINAS PKPSDA	
			Peningkatan Tangkis Saluran Irigasi Bungur	400 m	Desa Bungur Kec, Karangrejo	DINAS PKPSDA	
			Peningkatan Tangkis Saluran Irigasi Buntaran	200 meter	Desa Buntaran Kec. Rejotangan	DINAS PKPSDA	
			Peningkatan Tangkis Saluran Irigasi Jabalsari	200 m	Desa Jabalsari Kec Sumbergempol	DINAS PKPSDA	
			Peningkatan Tangkis Saluran Irigasi Kali Dawung	300 m	Desa Segawe Kec Pagerwojo	DINAS PKPSDA	
			Peningkatan Tangkis Saluran Irigasi Kalijabon	200 m	Desa Kradinan Kec Pagerwojo	DINAS PKPSDA	
			Peningkatan Tangkis Saluran Irigasi Karangrejo	200 m	Desa Karangrejo Kec Boyolangu	DINAS PKPSDA	
			Peningkatan Tangkis Saluran Irigasi Kedungwuluh	400 m	Desa Ngunggahan Kec Bandung	DINAS PKPSDA	
			Peningkatan Tangkis Saluran Irigasi Kidul Karang	300 m	Desa Tawing, Kec.Gondang"	DINAS PKPSDA	
			Peningkatan tangkis saluran irigasi mergayu	300 meter	Desa Mergayu Kec. Bandung	DINAS PKPSDA	
			Peningkatan Tangkis Saluran Irigasi Ngresap I	400 m	Desa Sidomulyo Kec Pagerwojo	DINAS PKPSDA	
			Peningkatan Tangkis Saluran Irigasi Nokoyo	300 m	Desa Gambiran Kec Pagerwojo	DINAS PKPSDA	
			Peningkatan Tangkis Saluran Irigasi Pulotondo	200 m	Desa Pulotondo Kec Ngunut	DINAS PKPSDA	
			Peningkatan Tangkis Saluran Irigasi Sambirobyong	200 m	Desa Sambirobyong Kec Sumbergempol	DINAS PKPSDA	
			Peningkatan tangkis saluran irigasi Sawo	300 meter	Desa Sawo Kec. Campurdarat	DINAS PKPSDA	
			Peningkatan Tangkis Saluran Irigasi Selogiri	300 m	Desa Penjor Kec Pagerwojo	DINAS PKPSDA	
			Peningkatan Tangkis Saluran Irigasi Sembon	300 m	Desa Sembon Kec, Karangrejo	DINAS PKPSDA	
			Peningkatan Tangkis Saluran Irigasi Sumbergempol	200 m	Desa Jabalsari Kec Sumbergempol	DINAS PKPSDA	
			Peningkatan Tangkis Saluran Irigasi Suruh	400 m	Desa Wonorejo Kec Pagerwojo	DINAS PKPSDA	
			Peningkatan Tangkis Saluran Irigasi Wonokromo	200 m	Desa Wonokromo,Kec.Gondang"	DINAS PKPSDA	
			Peningkatan Tangkis Saluran Jomblang	180 m	Desa Sumberagung Kec Rejotangan	DINAS PKPSDA	
			PENINGKATAN TANGKIS SALURAN KALIWATU	150 METER	DS. KENDALBULUR KEC. BOYOLANGU"	DINAS PKPSDA	
			Peningkatan Tangkis Saluran Karang Tengah	300 m	Desa Notorejo, Kec. Gondang"	DINAS PKPSDA	
			Peningkatan Tangkis Saluran Karangdoko	300 m	Desa Padangan Kec Ngantru	DINAS PKPSDA	
			Peningkatan Tangkis Saluran Karangnongko	200 m	Desa Gebang Kec Pakel	DINAS PKPSDA	

No	Pokok-Pokok Pikiran DPRD	Program / Kegiatan	Indikator Kinerja	Volume	Lokasi	Perangkat Daerah terkait	Ket.
			Peningkatan Tangkis Saluran Karang Sari	200 m	Desa Karang Sari Kec Rejotangan	DINAS PKPSDA	
			Peningkatan Tangkis Saluran Karangtengah	300 m	Desa Notorejo, Kec. Gondang"	DINAS PKPSDA	
			Peningkatan tangkis saluran Kebonagung	400 meter	Desa Rejoagung Kec. Kedungwaru	DINAS PKPSDA	
			Peningkatan tangkis saluran Ketanon	200 meter	Desa Ketanon Kec. Kedungwaru	DINAS PKPSDA	
			Peningkatan Tangkis Saluran KR V	300 m	DESA KARANGREJO KEC. BOYOLANGU	DINAS PKPSDA	
			Peningkatan Tangkis Saluran Krajan	500 m	Desa Banoan Kec Kedungwaru	DINAS PKPSDA	
			Peningkatan Tangkis Saluran Ngasinan II	200 m	Desa Ngantru Kec Ngantru	DINAS PKPSDA	
			Peningkatan Tangkis Saluran Padangan	400 meter	Desa Padangan Kec. Ngantru	DINAS PKPSDA	
			Peningkatan Tangkis Saluran Pagersari	180 m	Desa Pagersari Kec Kalidawer	DINAS PKPSDA	
			Peningkatan Tangkis Saluran Pakisrejo	350 m	Desa Pakisrejo Kec Rejotangan	DINAS PKPSDA	
			Peningkatan Tangkis Saluran Pecuk	200 m	DESA PECUK KEC. PAKEL	DINAS PKPSDA	
			Peningkatan Tangkis Saluran Pembuang Bok Macan Pojok	100 m	Desa Pojok Kec Campurdarat	DINAS PKPSDA	
			Peningkatan Tangkis Saluran Pembuang Jatibangi	100 m	Desa Tanggung Kec Campurdarat	DINAS PKPSDA	
			Peningkatan Tangkis Saluran Pembuang Kedungsoko	300 m	Kelurahan Kedungsoko Kec Tulungagung	DINAS PKPSDA	
			PENINGKATAN TANGKIS SALURAN PEMBUANG KENDALBULUR	100 METER	DS. KENDALBULUR KEC. BOYOLANGU"	DINAS PKPSDA	
			Peningkatan Tangkis Saluran Pembuang Kidul Karang	300 m	Desa Tawing , Kec. Gondang"	DINAS PKPSDA	
			Peningkatan Tangkis Saluran Pembuang Mundu	150 m	Desa Pelem Kec Campurdarat	DINAS PKPSDA	
			Peningkatan Tangkis Saluran Pembuang Pojok Sendang	200 m	Desa Pojok Kec Campurdarat	DINAS PKPSDA	
			Peningkatan Tangkis Saluran Pembuang Secang	100 m	Desa Pojok Kec Campurdarat	DINAS PKPSDA	
			Peningkatan Tangkis saluran Pembuang Sidem	200 m	Desa Sidem Kec Gondang	DINAS PKPSDA	
			PENINGKATAN TANGKIS SALURAN RONGGANAN	150 METER	DS. KENDALBULUR KEC. BOYOLANGU	DINAS PKPSDA	
			Peningkatan Tangkis Saluran Salam	200 m	Desa Notorejo, Kec. Gondang"	DINAS PKPSDA	
			Peningkatan Tangkis Saluran Serut	400 m	DESA SERUT KEC. BOYOLANGU	DINAS PKPSDA	
			Peningkatan Tangkis Saluran Sumberagung	250 m	Desa Sumberagung Kec Rejotangan "	DINAS PKPSDA	
			Peningkatan Tangkis Saluran Tawangsari	200 m	Desa Tawangsari Kec Kedungwaru	DINAS PKPSDA	
			Peningkatan Tangkis Saluran Tegalrejo	200 m	Desa Tegalrejo Kec Rejotangan	DINAS PKPSDA	
			PENINGKATAN TANGKIS SALURAN TUNGGANGRI	150 METER	DS. TUNGGANGRI KEC. KALIDAWIR	DINAS PKPSDA	
			Peningkatan Tangkis Saluran Waung	300 m	DESA WAUNG KEC. BOYOLANGU	DINAS PKPSDA	
			Peningkatan Tangkis Sungai Pembuang Sumberejo	100 m	Desa Pelem Kec Campurdarat	DINAS PKPSDA	

No	Pokok-Pokok Pikiran DPRD	Program / Kegiatan	Indikator Kinerja	Volume	Lokasi	Perangkat Daerah terkait	Ket.
			PENINGKATAN TANGKIS SALURAN WAUNG	150 METER	DS. WAUNG KEC. BOYOLANGU	DINAS PKPSDA	
			Perkuatan tangkis saluran paingan	300 meter	Desa Kiping Kec.Gondang"	DINAS PKPSDA	
			Plesengan Jembatan Kali wudu/Peningkatan tangkis kali	150 meter	Desa Kates, menuju Desa Karangnom Kec.Kauman	DINAS PKPSDA	
		Program Operasional dan Pemeliharaan Jaringan Irigasi	Normalisasi Saluran Ngantru	1000 m	Desa Ngantru Kec Ngantru"	DINAS PKPSDA	
			Normalisasi Saluran Pembuang Botoran	500 m	Kelurahan Botoran Kec. Tulungagung	DINAS PKPSDA	
			NORMALISASI SALURAN PEMBUANG CLUWOK	600 METER	DS.BONO KEC. BOYOLANGU"	DINAS PKPSDA	
			NORMALISASI SALURAN PEMBUANG KRAJAN	500 METER	DS. WAUNG KEC. BOYOLANGU"	DINAS PKPSDA	
			NORMALISASI SALURAN PEMBUANG NGIPIK	500 METER	DS. BONO KEC. BOYOLANGU"	DINAS PKPSDA	
			Normalisasi Saluran Pembuang Ngunut	1200 m	Desa trenceng / Bendilwungu Kec Sumbergempol"	DINAS PKPSDA	
			Normalisasi Saluran Pembuang Panggungploso	1000 m	Desa Sumberagung Kec Rejotangan "	DINAS PKPSDA	
			Normalisasi Saluran Pembuang Pelem	1500 m	Desa Pelem Kec Campurdarat "	DINAS PKPSDA	
			Normalisasi saluran Pembuang Suwaru	300 meter	Desa Suwaru Kec. Bandung	DINAS PKPSDA	
			Normalisasi Saluran Pembuang Tanggung	2000 m	Desa Tanggung Kec Campurdarat"	DINAS PKPSDA	
			Rehabilitasi DAM dan Saluran Irigasi Cakaran	200 meter	Desa Tulungrejo Kec. Karangrejo "	DINAS PKPSDA	
	PERUMAHAN DAN KAWASAN PERMUKIMAN	Program Perumahan dan Kawasan Permukiman	Rehabilitasi Rumah Tidak Layak Huni Desa Rejoagung	1 Unit	Desa Rejoagung Kec Kedungwaru	DINAS PKPSDA	
			Rehabilitasi Rumah Tidak Layak huni Desa Rejoagung ( Wahyudi )	1 unit	Ds. Rejoagung Kec. Kedungwaru	DINAS PKPSDA	
			Rehabilitasi Rumah Tidak Layak Huni di Desa Bendosari	1 Unit	Desa Bendosari Kec Ngantru	DINAS PKPSDA	
			Rehabilitasi Rumah Tidak Layak Huni di Desa Bendosari (Sulami / Cawik)	1 Unit	Desa Bendosari Kec Ngangtru	DINAS PKPSDA	
			Rehabilitasi Rumah Tidak Layak Huni di Desa Besole	1 Unit	Desa Besole Kec Besuki	DINAS PKPSDA	
			Rehabilitasi Rumah Tidak Layak Huni di Desa Gendingan	1 Unit	Desa Gendingan Kec Kedungawaru	DINAS PKPSDA	
			Rehabilitasi Rumah Tidak Layak Huni di Desa Gendingan	1 Unit	Desa Gendingan Kec Kedungawaru	DINAS PKPSDA	
			Rehabilitasi Rumah Tidak Layak Huni di Desa Gendingan (Mahmudi)	1 Unit	Desa Gendingan Kec Kedungwaru	DINAS PKPSDA	
			Rehabilitasi Rumah Tidak Layak Huni di Desa Gendingan (P. Nuri)	1 Unit	Desa Gendingan Kec Kedungwaru	DINAS PKPSDA	
			Rehabilitasi Rumah Tidak Layak Huni di Desa Pelem	1 Unit	Desa Pelem Kec Campurdarat	DINAS PKPSDA	

No	Pokok-Pokok Pikiran DPRD	Program / Kegiatan	Indikator Kinerja	Volume	Lokasi	Perangkat Daerah terkait	Ket.
				1 Unit	Desa Pelem Kec Campurdarat	DINAS PKPSDA	
			Rehabilitasi Rumah Tidak Layak Huni di Desa Rejoagung	1 Unit	Desa Rejoagung Kec Kedungwaru	DINAS PKPSDA	
				1 Unit	Desa Rejoagung Kec Kedungwaru	DINAS PKPSDA	
			Rehabilitasi Rumah Tidak Layak Huni Di Desa Rejoagung	1 Unit	Desa Rejoagung Kec Kedungwaru	DINAS PKPSDA	
			Rehabilitasi Rumah Tidak Layak Huni di Desa Rejoagung	1 Unit	Desa Rejoagung Kec Kedungwaru	DINAS PKPSDA	
			Rehabilitasi Rumah Tidak Layak Huni di Desa Rejoagung (Sri Ariyadi)	1 Unit	Desa Rejoagung Kec Kedungwaru	DINAS PKPSDA	
			Rehabilitasi Rumah Tidak Layak Huni di Desa Rejoagung (Nugroho)	1 Unit	Desa Rejoagung Kec Kedungwaru	DINAS PKPSDA	
			Rehabilitasi Rumah Tidak Layak Huni di Desa Rejoagung (Wahyudi)	1 Unit	Desa Rejoagung Kec Kedungwaru	DINAS PKPSDA	
			Rehabilitasi Rumah Tidak Layak Huni di Desa Tunggulsari	1 Unit	Desa Tunggulsari Kec Kedungwaru	DINAS PKPSDA	
			Rehabilitasi Rumah Tidak Layak Huni di Desa Tunggulsari (Sarhini)	1 Unit	DesaTunggulsari Kec Kedungwaru	DINAS PKPSDA	
			Rehabilitasi Rumah Tidak Layak Huni di DesaRejoagung (Dekat Kolam Renang Wardana)	1 Unit	Desa Rejoagung Kec Kedungwaru	DINAS PKPSDA	
			Rehabilitasi Rumah Tidak Layak Huni di Kec Sendang	10 Unit	Desa Sendang Kec Sendang	DINAS PKPSDA	
	KETENTRAMAN DAN KETERTIBAN UMUM SERTA PERLINDUNGAN MASYARAKAT	HIBAH	HIBAH FATAYAT NU BANDUNG	1 paket	Kec. Bandung	BAKESBANGPOL	
			HIBAH IPNU ANCAB BANDUNG	1 paket	Kec. Bandung	BAKESBANGPOL	
			HIBAH IPPNU ANCAB BANDUNG	1 paket	Kec Bandung	BAKESBANGPOL	
			HIBAH KAHMI TULUNGAGUNG	1 Paket	Tulungagung	BAKESBANGPOL	
			HIBAH KEPADA YAYASAN PANCA HIDAYAH KALIDAWIR	1 PAKET	KEC. KALIDAWIR	BAKESBANGPOL	
			HIBAH MASJID AL HUDA DESA NGUNGGAHAN	1 paket	Desa Ngungghahan Kec Bandung"	BAKESBANGPOL	
			HIBAH MUSLIMAT NU ANCAB BANDUNG	1 Paket	Kec Bandung	BAKESBANGPOL	
			HIBAH MUSLIMAT NU ANCAB BESUKI	1 Paket	Kec Bandung	BAKESBANGPOL	
			HIBAH RANTING NU BANTENGAN BANDUNG	1 paket	Desa Bantengan Kec Bandung	BAKESBANGPOL	
			HIBAH RANTING NU BULUS BANDUNG	1 paket	Desa Bulus Kec Bandung	BAKESBANGPOL	
				1 paket	Desa Bulus Kec Bandung	BAKESBANGPOL	
			HIBAH RANTING NU DESA SUWARU BANDUNG	1 paket	Desa Suwaru Kec Bandung	BAKESBANGPOL	

No	Pokok-Pokok Pikiran DPRD	Program / Kegiatan	Indikator Kinerja	Volume	Lokasi	Perangkat Daerah terkait	Ket.
			HIBAH RANTING NU GANDONG BANDUNG	1 paket	Desa Gandong Kec Bandung	BAKESBANGPOL	
			HIBAH RANTING NU KALIANYAR DESA NGUNGGAHAN	1 paket	Desa Ngungghahan Kec Bandung	BAKESBANGPOL	
			HIBAH RANTING NU KALIREJO DESA NGUNGGAHAN	1 paket	Desa Ngungghahan Kec Bandung	BAKESBANGPOL	
			HIBAH RANTING NU KEBONSARI DESA NGUNGGAHAN	1 paket	DesaNgungghahan Kec Bandung	BAKESBANGPOL	
			HIBAH RANTING NU KEDUNGWILUD BANDUNG	1 paket	Desa Kedungwilit Kec Bandung	BAKESBANGPOL	
			HIBAH RANTING NU KESAMBI BANDUNG	1 paket	Desa Kesambi Kec Bandung	BAKESBANGPOL	
			HIBAH RANTING NU MERGAYU BANDUNG	1 paket	Desa Mergayu Kec Bandung	BAKESBANGPOL	
			HIBAH RANTING NU NGEPEH BANDUNG	1 paket	Desa Ngepeh Kec Bandung	BAKESBANGPOL	
			HIBAH RANTING NU NGLAMPIR BANDUNG	1 paket	Desa Nglampir Kec Bandung	BAKESBANGPOL	
			HIBAH RANTING NU SEBALOR BANDUNG	1 paket	Desa Sebalor Kec Bandung	BAKESBANGPOL	
			HIBAH RANTING NU SINGGIT BANDUNG	1 paket	Desa Singgit Kec Bandung	BAKESBANGPOL	
			HIBAH RANTING NU SOKO BANDUNG	1 paket	Desa Soko Kec Bandung	BAKESBANGPOL	
			HIBAH RANTING NU SUKOHARJO BANDUNG	1 paket	Desa Sukoharjo Kec Bandung	BAKESBANGPOL	
			HIBAH RANTING NU SURUHAN KIDUL BANDUNG	1 paket	Desa Suruhan Kidul Kec Bandung	BAKESBANGPOL	
			HIBAH RANTING NU SURUHAN LOR BANDUNG	1 paket	Desa Suruhan Lor Kec Bandung	BAKESBANGPOL	
			HIBAH RANTING NU TALUNKULON BANDUNG	1 paket	Desa Talunkulon Kec Bandung	BAKESBANGPOL	
			Hibah Seragam Ansor Kabupaten Tulungagung	1 paket	Kab Tulungagung"	BAKESBANGPOL	
	SOSIAL		Hibah Karang Taruna "Pemuda Sentra" Di Desa Kepuhrejo	1 Paket	Desa Kepuhrejo Kec.Ngantru""	DINSOS KBPPPA	
			Hibah Karang Taruna "Taruna Bhakti" Di Desa Mojoagung	1 Paket	Desa Mojoagung Kec.Ngantru""	DINSOS KBPPPA	
			Hibah Karang Taruna "Wira Nirmala" Di Desa Pulerejo	1 Paket	Desa Pulerejo Kec.Ngantru""	DINSOS KBPPPA	
	KESATUAN BANGSA DAN POLITIK	Program Peningkatan Hubungan antar Lembaga	Pelatihan Produktivitas dan Advokasi Perburuhan	75 Orang	Ds. Gedangsewu Kec. Boyolangu	BAKESBANGPOL	
	PANGAN	Program Peningkatan Keamanan dan Mutu Pangan	Pemberdayaan Kawasan Rumah Pangan Lestari ( KRPL )	1 paket	Desa Tanggung, Campurdarat"	DKP	
				1 paket	Desa Gedangan,Kec. Campurdarat"	DKP	
				1 paket	Desa Sawo,Kec. Campurdarat"	DKP	
				1 paket	Desa Ngentrong,Kec.Campurdarat	DKP	
				1 paket	Desa Gamping, Kec. Campurdarat	DKP	



No	Pokok-Pokok Pikiran DPRD	Program / Kegiatan	Indikator Kinerja	Volume	Lokasi	Perangkat Daerah terkait	Ket.
	LINGKUNGAN HIDUP	Program Peningkatan Kapasitas Lingkungan Hidup	Pembangunan Jamban Keluarga di Kec Kauman	1 Paket	Desa Kauman Kec Kauman	DINAS LINGKUNGAN HIDUP	
	PEMBERDAYAAN MASYARAKAT DAN DESA	BK Desa	Pembangunan Tembok Penahan Badan Jalan Desa Tengkur (BK DESA)	200 meter	Ds.Tengkur Kec. Rejotangan""	DPMD	
			BANTUAN KEUANGAN DESA UNTUK PEMBANGUNAN PASAR DESA	1 PAKET	DS. SUKOREJO KULON KEC. KALIDAWIR"	DPMD	
			Bantuan Keuangan desa untuk pembangunan pasar Desa Banaran	1 Paket	Desa Banaran Kec. Kauman""	DPMD	
			bantuan Keuangan Desa untuk pembangunan Pasar desa Sukodono	1 Paket	RT.01 RW.01 Dsn. Gledug Desa Sukodono Kec. Karangrejo	DPMD	
			Pembangunan Jalan Desa Pagersari (BK DESA)	190 meter	Ds. Pagersari Kec. Kalidawir""	DPMD	
			Pembangunan Jalan Desa Panggungkalak (BK DESA)	250 meter	Ds. Panggung kalak Kec.Pucanglaban""	DPMD	
			Pembangunan Jalan Desa Rejotangan (BK DESA)	190 meter	Ds. Rejotangan Kec. Rejotangan""	DPMD	
			Pembangunan Jalan Desa Sukorejo (BK DESA)	250 meter	Ds. Sukorejo Kec. Rejotangan""	DPMD	
			Pembangunan Jalan Desa Sumberbendo (BK DESA)	250 meter	Ds. Sumberbendo Kec. Pucanglaban""	DPMD	
			Peningkatan Tangkis Saluran Aryojeding (BK DESA)	250 meter	Ds. Aryojeding Kec. Rejotangan""	DPMD	
			Peningkatan Tangkis Saluran Banjarejo (BK DESA)	200 meter	Ds.Banjarejo Kec. Rejotangan""	DPMD	
			Peningkatan Tangkis Saluran Irigasi Tanen (BK DESA)	200 meter	Ds. Tanen Kec. Rejotangan""	DPMD	
			Peningkatan Tangkis Saluran Sukowidodo (BK DESA)	200 meter	Desa Sukowidodo Kec Karangrejo""	DPMD	
				200 meter	Desa Sukowidodo Kec. Karangrejo""	DPMD	
			Rehabilitasi Gedung Pertemuan desa Sukowiyono ( BK DESA )	1 Paket	Desa Sukowiyono Kec Karangrejo""	DPMD	
		Program Penataan Dan Peningkatan Kapasitas Aparatur Pemerintah Desa	Peningkatan Tangkis Saluran Sukowidodo	200 meter	Desa Sukowidodo Kec Karangrejo	DPMD	
			Peningkatan Wawasan Kebangsaan dan Kearifan lokal Untuk Badan Permusyawaratan Desa (BPD)	1 Paket	Kabupaten Tulungagung	DPMD	
	PERHUBUNGAN	Program Angkutan dan Sarana Perhubungan	FS Terminal Bongkar Muat Barang Wilayah Timur	1 Paket	Desa Ngantru Kec. Ngantru	DINAS PERHUBUNGAN	
	KOPERASI, USAHA KECIL DAN MENENGAH	HIBAH	Hibah Pengembangan Industri Kecil Untuk Dekranasda	1 Paket	Kabupaten Tulungagung	DINKOP UM	
		Program Peningkatan Kualitas	Fasilitasi Pembinaan Kemandirian UMKM Kabupaten Tulungagung	1 Paket	Kabupaten Tulungagung	DINKOP UM	

No	Pokok-Pokok Pikiran DPRD	Program / Kegiatan	Indikator Kinerja	Volume	Lokasi	Perangkat Daerah terkait	Ket.
		Kelembagaan Koperasi					
		Program Pemberdayaan Dan Perlindungan Koperasi	Fasilitas Peningkatan Kualitas dan Pengembangan Usaha Bagi Anggota Koperasi di Kab Tulungagung.	150 Orang	Kab Tulungagung""	DINKOP UM	
			Fasilitasi Pemberdayaan Koperasi di Kabupaten Tulungagung	200 Orang	Kab Tulungagung""	DINKOP UM	
			Peningkatan Kapasitas Dekopinda Kabupaten Tulungagung	1 Paket	Kab Tulungagung""	DINKOP UM	
		Program Pemberdayaan dan Pengembangan Usaha Mikro	Pelatihan ketrampilan dan bantuan alat pengrajin batu bata	50 orang	Desa Tiudan Kec. Gondang	DINKOP UM	
			Pelatihan ketrampilan dan bantuan alat pengrajin genteng	50 orang	Desa Notorejo Kec. Gondang	DINKOP UM	
			Pembinaan dan ketrampilan pertukangan kayu	50 orang	Kab. Tulungagung""	DINKOP UM	
			Pembinaan dan ketrampilan usah warung makan dan minuman	50 orang	Kecamatan Pagerwojo"	DINKOP UM	
			Pembinaan dan ketrampilan usaha konveksi (jahit menjahit)	50 orang	Kabupaten Tulungagung"	DINKOP UM	
			Pembinaan dan ketrampilan pembuatan batu bata merah	50 orang	Desa Tulungrejo Kecamatan Karangrejo"	DINKOP UM	
			Pembinaan dan Pelatihan Ketrampilan bagi Wira Usaha Baru	1 paket	Desa Ngunggahan	DINKOP UM	
			Pembinaan dan Pelatihan Ketrampilan bagi wira usaha baru	100 orang	Desa Sumberingin Kulon Kec Ngunut	DINKOP UM	
			Pembinaan dan Pelatihan Ketrampilan Bagi Wira Usaha Baru	50 orang	Desa Blendis Kec Gondang	DINKOP UM	
				50 orang	Desa Notorejo Kec Gondang	DINKOP UM	
			Pembinaan dan pelatihan ketrampilan jahit menjahit	1 paket	Kedungwaru "	DINKOP UM	
			Prmbinaan dan ketrampilan pande besi	50 orang	Kecamatan Gondang"	DINKOP UM	
	KEPEMUDAAN DAN OLAHRAGA	HIBAH	Bantuan Operasional	1 paket	Desa Wonorejo Kec Pagerwojo	DISPENDIKPORA	
			Bantuan peralatan tapak suci	1 Paket	Jln. RA Kartini no.35 Tulungagung	DISPENDIKPORA	
			Hibah Kegiatan Pemuda	1 Paket	Desa Sumberejo Kulon Kec. Ngunut	DISPENDIKPORA	
			Hibah Kelompok Pendidikan PAUD RA Al Mutaqin Kelurahan Bago (Imam)	1 Paket	Kelurahan Bago Kec Tulungagung	DISPENDIKPORA	
			Hibah Kelompok TPA Santri Lansia Kelurahan Bago (Masjid al Ikhlas)	1 Paket	Kelurahan Bago Kec.Tulungagung"	DISPENDIKPORA	
			Hibah kepada Akademi Arema Ngunut untuk kompetisi Liga 3 PSSI dan Piala Suratin Tahun 2019	1 paket	Desa Ngunut,Kec.Ngunut"	DISPENDIKPORA	

No	Pokok-Pokok Pikiran DPRD	Program / Kegiatan	Indikator Kinerja	Volume	Lokasi	Perangkat Daerah terkait	Ket.
			HIBAH KEPADA HIMPAUDI KEC.KALIDAWIR	1 PAKET	KEC. KALIDAWIR''''	DISPENDIKPORA	
			HIBAH KEPADA IGRA PC KALIDAWIR	1 PAKET	KEC. KALIDAWIR"	DISPENDIKPORA	
			HIBAH KEPADA KELOMPOK SENAM LIN TING KUNG DESA BANDUNG	1 PAKET	DESA BANDUNG KEC. BANDUNG	DISPENDIKPORA	
			HIBAH KEPADA MADRASAH "AN-NUR"	1 PAKET	DS. PUCANGLABAN KEC. PUCANGLABAN"	DISPENDIKPORA	
			HIBAH KEPADA MADRASAH ALIYAH "ATHOHIRIAH"	1 PAKET	DS. PINGGIRSARI KEC. NGANTRU	DISPENDIKPORA	
			HIBAH KEPADA MI "AL-HUDA"	1 PAKET	DS. JOHO KEC, KALIDAWIR"	DISPENDIKPORA	
			HIBAH KEPADA MI "DARUL HUDA"	1 PAKET	DS. POJOK KEC. NGANTRU	DISPENDIKPORA	
			HIBAH KEPADA MI "DARUSSALAMAH"	1 PAKET	DS. PAGERSARI KEC. KALIDAWIR"	DISPENDIKPORA	
			HIBAH KEPADA MI "HIDAYATUH THOLIBIN"	1 PAKET	DS. KARANGTALUN KEC. KALIDAWIR	DISPENDIKPORA	
			HIBAH KEPADA MI "ISLAMIYAH"	1 PAKET	DS. PINGGIRSARI KEC. NGANTRU	DISPENDIKPORA	
			HIBAH KEPADA MI "ROUDLOTUS SALAFIYAH"	1 PAKET	DS. PUCUNG LOR KEC. NGANTRU	DISPENDIKPORA	
			HIBAH KEPADA MI "TARBIYATUSSIBYAN"	1 PAKET	DS. TANJUNG KEC. KALIDAWIR"	DISPENDIKPORA	
			HIBAH KEPADA MI DESA PAGERSARI	1 PAKET	DS. PAGERSARI KEC. KALIDAWIR"	DISPENDIKPORA	
			HIBAH KEPADA MI PANDANSARI	1 PAKET	DS. PANDANSARI KEC. SUMBERGEMPOL"	DISPENDIKPORA	
			HIBAH KEPADA MIN 4 PUCUNG LOR	1 PAKET	DS. PUCUNG LOR KEC. NGANTRU	DISPENDIKPORA	
			HIBAH KEPADA MTs. "MIFTAKHUL HUDA"	1 PAKET	DS. KARANGSONO KEC. NGUNUT"	DISPENDIKPORA	
			HIBAH KEPADA PAUD "KUSUMAWARDANI"	1 PAKET	DS. BOYOLANGU KEC. BOYOLANGU"	DISPENDIKPORA	
			HIBAH KEPADA PAUD "MIFTAKHUL HUDA"	1 PAKET	DS. KARANGSONO KEC. NGUNUT"	DISPENDIKPORA	
			Hibah kepada PAUD Kelurahan Botoran	100 m	Kelurahan Botoran Kec. Tulungagung	DISPENDIKPORA	
			HIBAH KEPADA PAUD PODOREJO	1 PAKET	DS. PODOREJO KEC. SUMBERGEMPOL"	DISPENDIKPORA	
			Hibah kepada Persatuan Tenes Meja Seluruh Indonesia Kabupaten Tulungagung	1 Paket	Kab. Tulungagung	DISPENDIKPORA	
			HIBAH KEPADA SDI TERPADU	1 PAKET	DS. SRIKATON KEC. NGANTRU	DISPENDIKPORA	
			HIBAH KEPADA SMK "AL HUDA"	1 PAKET	DS. SURUHAN KIDUL KEC. BANDUNG	DISPENDIKPORA	
			HIBAH KEPADA SMK ISLAM BOYOLANGU	1 PAKET	DS.BOYOLANGU KEC. BOYOLANGU	DISPENDIKPORA	
			HIBAH KEPADA TK DHARMA WANITA DS. PAKEL	1 PAKET	DS. PAKEL KEC. NGANTRU	DISPENDIKPORA	
			HIBAH MI DARUSSALAM	1 paket	DS. NGENTRONG KEC. CAMPURDARAT	DISPENDIKPORA	
			HIBAH MTs DARUNNAJAH	1 paket	HIBAH MTs DARUNNAJAH	DISPENDIKPORA	
			HIBAH PAUD AL AZHAR BANDUNG	1 paket	PAUD AL AZHAR BANDUNG"	DISPENDIKPORA	
			HIBAH PAUD AL KHODIJAH	1 paket	DS GESIKAN KEC. PAKEL	DISPENDIKPORA	

No	Pokok-Pokok Pikiran DPRD	Program / Kegiatan	Indikator Kinerja	Volume	Lokasi	Perangkat Daerah terkait	Ket.
			HIBAH PAUD AN NIDA	1 paket	DS WATESKROYO KEC. BESUKI	DISPENDIKPORA	
			HIBAH PAUD ANGGREK	1 paket	DS TANGGULKUNDUNG KEC. BESUKI	DISPENDIKPORA	
			HIBAH PAUD BANGKIT	1 paket	DS BANGUNMULYO KEC. PAKEL	DISPENDIKPORA	
			HIBAH PAUD BHAKTI PRATAMA	1 paket	DS SAMBITAN KEC. PAKEL	DISPENDIKPORA	
			HIBAH PAUD GRIYA ADINDA	1 paket	DS TANGGULWELAHAN KEC. BESUKI	DISPENDIKPORA	
			HIBAH PAUD HARAPAN BUNDA	1 paket	DS SODO KEC. PAKEL	DISPENDIKPORA	
			HIBAH PAUD IT AL AQSHA	1 paket	DS BESOLE KEC. BESUKI	DISPENDIKPORA	
			HIBAH PAUD KASIH BUNDA	1 paket	DS NGEBONG KEC. PAKEL	DISPENDIKPORA	
			HIBAH PAUD KINASIH	1 paket	DS.BONO KEC. PAKEL	DISPENDIKPORA	
			HIBAH PAUD MATAHARI	1 paket	DS TANGGULWELAHAN KEC. BESUKI	DISPENDIKPORA	
			HIBAH PAUD MELATI	1 paket	DS TANGGULTURUS KEC. BESUKI	DISPENDIKPORA	
			HIBAH PAUD PERMATA HATI	1 paket	DS WATESKROYO KEC. BESUKI	DISPENDIKPORA	
			HIBAH PAUD SRI REJEKI	1 paket	DS TANGGULWELAHAN KEC. BESUKI	DISPENDIKPORA	
			Hibah Pembangunan Gedung SMK Muhammadiyah Kalidawer	1 paket	Desa Karangtalun Kec Kalidawer"	DISPENDIKPORA	
			Hibah Pembangunan Pagar dan Pavingisasi Halaman SMP Muhammadiyah Kalidawer	1 paket	Desa Karangtalun Kec Kalidawer"	DISPENDIKPORA	
			Hibah Pembangunan Ruang Kelas Baru (RKB) SDI Bayanul Ashar	1 paket	Desa Bendil Jati 1 Kulon Kec Sumbergempol"	DISPENDIKPORA	
			Hibah Pembangunan Ruang Kelas Baru (RKB) MI Wates	1 paket	Desa Wates Kec Sumbergempol"	DISPENDIKPORA	
			Hibah Pembangunan Ruang Kelas Baru (RKB) SDI Ar Rohmah	10 x 10 M	Desa Balesono Kec Ngunut"	DISPENDIKPORA	
			Hibah Pengadaan Mainan Anak Paud Al Iklhas	1 unit	Desa Pelem Kec Campurdarat"	DISPENDIKPORA	
			Hibah Pengadaan Mainan Anak TK Dharma Wanita	1 unit	Desa Pelem Kec Campurdarata"	DISPENDIKPORA	
			HIBAH RA AL IKHLAS	1 paket	DS TANGGULKUNDUNG KEC. BESUKI	DISPENDIKPORA	
			HIBAH RA UMMUL AKHYAR SAWO	1 paket	DS. SAWO KEC. CAMPURDARAT	DISPENDIKPORA	
			HIBAH SDIT AL AQSHA	1 paket	DS. BESOLE KEC. BESUKI	DISPENDIKPORA	
			HIBAH SMP AL-AZHAAR BANDUNG	1 paket	Desa/Kec Bandung	DISPENDIKPORA	
			HIBAH TK DW 1 BESOLE	1 paket	DS BESOLE KEC. BESUKI	DISPENDIKPORA	
			HIBAH TK DW 1 BESUKI	1 paket	DS BESUKI KEC. BESUKI	DISPENDIKPORA	
			HIBAH TK DW BESOLE 2	1 paket	DS. BESOLE KEC. BESUKI	DISPENDIKPORA	
			HIBAH TK DW III TANGGUL WELAHAN	1 paket	DS TANGGULWELAHAN KEC. BESUKI	DISPENDIKPORA	
			HIBAH TK DW KEBOIRENG	1 paket	DS KEBOIRENG KEC. BESUKI	DISPENDIKPORA	

No	Pokok-Pokok Pikiran DPRD	Program / Kegiatan	Indikator Kinerja	Volume	Lokasi	Perangkat Daerah terkait	Ket.
			HIBAH TK DW SEDAYUGUNUNG	1 paket	DS. SEDAYUGUNUNG KEC. BESUKI	DISPENDIKPORA	
			HIBAH TK DW SIYOTOBAGUS	1 paket	DS SIYOTOBAGUS KEC. BESUKI	DISPENDIKPORA	
			HIBAH TK DW TANGGULKUDUNG	1 paket	DS TANGGULKUDUNG KEC. BESUKI	DISPENDIKPORA	
			HIBAH TK DW TANGGULTURUS	1 paket	DS TANGGULTURUS KEC. BESUKI	DISPENDIKPORA	
			HIBAH TK DW TULUNGREJO	1 paket	DS TULUNGREJO KEC. BESUKI	DISPENDIKPORA	
			HIBAH TK DW WATESKROYO	1 paket	DS. WATESKROYO KEC. BESUKI	DISPENDIKPORA	
			HIBAH TK GISIKSUMUNAR SIDEM	1 paket	DSN SIDEM DS BESOLE KEC. BESUKI	DISPENDIKPORA	
			HIBAH TK JAWAHIRUL HIKMAH	1 paket	DS. BESUKI KEC. BESUKI	DISPENDIKPORA	
			Pembangunan Gedung TK Al Gontory Kelurahan Kutoanyar	1 Paket	Kelurahan Kutoanyar RT/RW : 03/02 Jalan Mayjend Sungkono Gang V Tulungagung""	DISPENDIKPORA	
			pembangunan Kelas Paud Al Gontory	1 Paket	Jln. Hos Cokroaminoto gg. 1 No.32 Desa Gedangsewu kec. Boyolangu kab. Tulungagung	DISPENDIKPORA	
			Pembangunan RKB (Ruang Kelas Baru)	1 paket	Desa Balesono Kec. Ngunut	DISPENDIKPORA	
		Program Pembinaan Pemuda dan Olahraga	Lomba Olahraga Tradisional di Kab. Tulungagung	1 paket	Kab. Tulungagung"	DISPENDIKPORA	
	KEBUDAYAAN	HIBAH	Hibah Pengembangan Kesenian dan Budaya Daerah Kec Boyolangu	1 paket	Kec Boyolangu""	DISBUDPAR	
			BANTUAN HIBAH KELOMPOK KESENIAN JARANAN CAMPURSARI TURONGGO NOTOWARGO	1 paket	Desa Tapan, Kec. Kedungwaru"	DISBUDPAR	
			BANTUAN HIBAH KELOMPOK KESENIAN GENJRING	1 paket	Desa Majan,Kec. Kedungwaru	DISBUDPAR	
			BANTUAN HIBAH KELOMPOK KESENIAN HADRAH PUTRA AL FALAH DESA GENDINGAN KEC. KEDUNGWARU	1 paket	Desa Gendingan , Kec.Kedungwaru	DISBUDPAR	
			BANTUAN HIBAH KELOMPOK KESENIAN HADRAH MIFTAHUL JANNAH DS.RINGINPITU KEC KEDUNGWARU DESA RINGINPITU KEC. KEDUNGWARU	1 paket	Desa Ringinpitu,Kec. Kedungwaru"	DISBUDPAR	
			BANTUAN HIBAH KELOMPOK KESENIAN JARANAN PUTRA WATARA DESA PLANDAAN KEC. KEDUNGWARU	1 paket	Desa Plandaan,Kec. Kedungwaru	DISBUDPAR	
			BANTUAN HIBAH KELOMPOK KESENIAN JARANAN TURONGGO MULYO DESA GENDINGAN KEC. KEDUNGWARU	1 paket	Desa Gendingan, Kec. Kedungwaru	DISBUDPAR	
			BANTUAN HIBAH KELOMPOK KESENIAN JARANAN TRESNO BUDOYO DESA BULUSARI KEC. KEDUNGWARU	1 paket	Desa Bulusari,Kec. Kedungwaru	DISBUDPAR	
			BANTUAN HIBAH KELOMPOK SENI HADRAH DESA MAJAN KEC. KEDUNGWARU KETUA : H. SYAMSURI	1 paket	Desa Majan, Kec. Kedungwaru	DISBUDPAR	

No	Pokok-Pokok Pikiran DPRD	Program / Kegiatan	Indikator Kinerja	Volume	Lokasi	Perangkat Daerah terkait	Ket.
			BANTUAN HIBAH KELOMPOK SENI HADRAH AL AMANAH	1 paket	Desa Tapan, Kec. Kedungwaru	DISBUDPAR	
			BANTUAN HIBAH MAJLIS GEMA SHOLAWAT TULUNGAGUNG	1 paket	Desa Babadan, Kec. Karangrejo	DISBUDPAR	
			Hibah Fasilitas Pengayat Kepercayaan Terhadap Tuhan Yang Maha Esa di Kab Tulungagung.	1 paket	Kab Tulungagung	DISBUDPAR	
			Hibah Fasilitas Sarana Dan Prasarana Pokdarwis di Kab Tulungagung.	1 paket	Kab Tulungagung	DISBUDPAR	
			HIBAH GRUP DRUMD BAND TUNAS HARAPAN	1 paket	Desa Sambitan, Kec. Pakel	DISBUDPAR	
			HIBAH HADRAH MIFTAHUL HUDA NGUNGGAHAN KETUA : UMAR EFENDI	1 paket	Dukuh Kalianyar Desa Ngungghahan,Kec. Bandung"	DISBUDPAR	
			Hibah Kelompok Kesenian Jaranan dan Reog Kendang Turonggo Anom Budoyo Kelurahan Kepatihan (Sugiarto)	1 Paket	RT. 02 RW. 01, P Sudirman VII/13 A Kel. Kepatihan Kec. Tulungagung"	DISBUDPAR	
			Hibah Kelompok Kesenian Jaranan Desa Kedungwaru (David Roy Wicaksono)	1 Paket	RT. 05 RW. 07 Ds. Kedungwaru Kec. Kedungwaru"	DISBUDPAR	
			Hibah Kelompok Kesenian Jaranan Mahardika Budaya	1 Paket	RT. 01 RW. 02 Ds. Ketanon Kec. Kedungwaru "	DISBUDPAR	
			Hibah Kelompok Kesenian Jaranan Turonggo Mulyo Putro Joyo Kelurahan Kenayan (Suwarni)	1 Paket	RT. 07 RW. 01 Kel. Kenayan Kec. Tulungagung"	DISBUDPAR	
			HIBAH KEPADA "CALUNG SENI WIRONADI"	1 PAKET	DS. NGUNUT KEC. NGUNUT	DISBUDPAR	
			HIBAH KEPADA POKDARWIS DESA SEBALOR	1 PAKET	DESA SEBALOR KEC. BANDUNG	DISBUDPAR	
			HIBAH KEPADA TAMAN BACA PINTAR	1 PAKET	DESA SAWO KEC. CAMPURDARAT	DISBUDPAR	
			Hibah Kesenian Dan Budaya Daerah Desa Geger (Ritual Grebeg Wilis Buceng Robyong Di Candi Penampian)	1 paket	Desa Geger Kec Sendang"	DISBUDPAR	
			Hibah Pembangunan Sarana Dan Prasarana Wisata Bhumi Tunjung Biru di Desa Geger	1 paket	Desa Geger Kec Sendang "	DISBUDPAR	
			Hibah Pengadaan Gamelan Tradisional Sanggar Seni Gedang Godog	1 unit	Dusun Ngingas Kec Campurdarat"	DISBUDPAR	
			Hibah Pengembangan Ekonomi Kreatif Sub Sektor Kuliner	1 Paket	Kabupaten Tulungagung	DISBUDPAR	
			Hibah Pengembangan Kesenian dan Budaya Daerah Kelurahan Bago	1 paket	Kelurahan Bago Kec Tulungagung"	DISBUDPAR	
			Hibah Pengembangan Kesenian Dan Budaya Daerah Desa Mangunsari	1 Paket	Jl.Khr Abdul Fatah RT.001 RW.004 Desa Mangunsari Kec.Kedungwaru"	DISBUDPAR	
			Hibah Pengembangan Kesenian Dan Budaya Daerah Kec Pakel	17 Paket	Desa Gebang,Ds Ngrance,Ds Kasreman,Ds Bangun mulyo,Ds Ngebong,Ds Tamban,Ds Duwet,Ds Bono,Ds Sambitan,Ds sukoanyar,Ds Gombang,Ds Pakel,Ds Pecuk,Ds Sanan,Ds Suwaluh,Ds Bangun Jaya Kec Campurdarat,Ds Wates..Kec Pakel/Kec Campurdarat."	DISBUDPAR	
			Hibah Pengembangan Kesenian dan Budaya Daerah Kelurahan Bago	1 Paket	Kelurahan Bago Kec. Tulungagung	DISBUDPAR	

No	Pokok-Pokok Pikiran DPRD	Program / Kegiatan	Indikator Kinerja	Volume	Lokasi	Perangkat Daerah terkait	Ket.
			HIBAH SENI HADRAH SHOLAWAT AS SALAM	1 paket	Desa Pecuk, Kec. Pakel	DISBUDPAR	
			HIBAH SENI KARAWITAN NGUDI LARAS	1 paket	Desa Wates, Kec. Campurdarat	DISBUDPAR	
			Pembangunan Kesenian dan Budaya Daerah Desa Tanggung	1 paket	Desa Tanggung Kec Campurdarat""""	DISBUDPAR	
			Pengadaan Alat Musik Hadrah " Hidyatul Khorim "di Desa Babadan	1 set	Desa Babadan Kec, Karangrejo""	DISBUDPAR	
			Pengadaan Alat Musik Hadrah " Mahabatul Rosul " di Desa Sukowiyono	1 set	Desa Sukowiyono Kec Karangrejo"	DISBUDPAR	
			Pengadaan Alat Musik Hadrah di Desa Balesono	1 set	Desa Balesono Kec Ngunut"	DISBUDPAR	
			Pengadaan alat Musik Hadrah di Desa Sumberingin Kidul	1 set	Desa Sumberingin Kidul Kec Ngunut"	DISBUDPAR	
			Pengadaan Alat Musik Hadrah Jamaah Yasin Putri di Desa Pelem	1 set	Desa Pelem Kec Campurdarat"	DISBUDPAR	
			Pengadaan Alat Musik Hadrah Jamaah Yasin Putri di Desa Pojok	1 unit	Desa Pojok Kec Campurdarat"	DISBUDPAR	
			pengadaan alat musik hadrah jamaah yasin putri di desa tanggung	1 Unit	Desa Tanggung Kecamatan Campurdarat""	DISBUDPAR	
			Pengadaan Peralatan Reog Kendang dan Kostum	1 paket	Desa Panggungkalak Kec. Pucanglaban	DISBUDPAR	
			Pengembangan dan Pelatihan Bisnis dan Manajemen Terhadap Pelaku Ekonomi Kreatif Kec Karangrejo	1 Paket	Kec Karangrejo"	DISBUDPAR	
	PERPUSTAKAAN		Hibah Taman Baca dan Kreasi	1 paket	Desa Ngunggahan, Kec. Bandung"	DINAS PERPUSTAKAAN DAN KEARSIPAN	
		Program peningkatan kualitas perpustakaan	Pengadaan Perlengkapan Perpustakaan	1 paket	Desa Tunggulsari Kec. Kedungwaru	DINAS PERPUSTAKAAN DAN KEARSIPAN	
	KELAUTAN DAN PERIKANAN	HIBAH	Hibah Kelompok Budidaya Ikan Gurami Jaya (Ari Sucipto)	1 Paket	Desa Ngantru Kec. Ngantru	DINAS PERIKANAN	
		Program Optimalisasi Pengelolaan Perikanan Budidaya	Bantuan sarana budidaya perikanan	20 unit	Desa Bendosari Kec. Ngantru	DINAS PERIKANAN	
			Bantuan Sarana Prasarana Budidaya Ikan	1 paket	Desa Ngunggahan Kec Bandung	DINAS PERIKANAN	
				1 paket	Desa Ngunggahan Kec Bandung	DINAS PERIKANAN	
			Pembinaan dan Pelatihan Pembuatan Pakan Ikan Mandiri Bagi Masyarakat Pembudidaya Ikan dan Kelompok Pakan Ikan Mandiri	1 paket	Ds. Pandansari Kec. Ngunut "	DINAS PERIKANAN	
			Pembinaan dan Pelatihan Perbenihan Ikan Patin	1 paket	Ds. Bukur Kec. Sumbergempol	DINAS PERIKANAN	
			Pengadaan Sarana Prasarana Produksi Budidaya Ikan	1 paket	Desa Sumberejo Kulon Kec Ngunut""	DINAS PERIKANAN	

No	Pokok-Pokok Pikiran DPRD	Program / Kegiatan	Indikator Kinerja	Volume	Lokasi	Perangkat Daerah terkait	Ket.
				1 Paket	Jl.Kapten Kasihin 4 No.463 RT.003 RW.005 Ds.Plandaan Kec.Kedungwaru""	DINAS PERIKANAN	
			Pengadaan Sarana Prasarana Produksi Budidaya Ikan Gurami	1 Paket	RT.02/02 Dsn.Mojoagung Ds.Mojoagung Kec.Ngantru""	DINAS PERIKANAN	
				1 Paket	RT. 01 RW. 01 Ds. Bulusari Kec. Kedungwaru ""	DINAS PERIKANAN	
				1 Paket	Dsn. Karang Sari RT. 01 RW. 01 Ds. Bulusari Kec. Kedungwaru""	DINAS PERIKANAN	
				1 Paket	Dsn.Darungan RT.02/06 Ds.Kepuhrejo Kec.Ngantru""	DINAS PERIKANAN	
				1 paket	Desa Ngantru Kec Ngantru""	DINAS PERIKANAN	
			Pengadaan Sarana Prasarana Produksi Budidaya Ikan Hias	1 Paket	RT. 04 RW. 02 Ds. Tawang Sari Kec. Kedungwaru""	DINAS PERIKANAN	
			Pengadaan Sarana Prasarana Produksi Budidaya Ikan Komsumsi	1 Paket	RT. 03 RW. 01 Ds. Ketanon Kec. Kedungwaru""	DINAS PERIKANAN	
			Pengadaan Sarana Prasarana Produksi Budidaya Ikan Lele	1 Paket	RT.04 RW.02 Desa Tawang Sari Kec. Kedungwaru""	DINAS PERIKANAN	
				1 Paket	Dsn.Darungan RT.04 RW.05 Desa Kepuhrejo Kec.Ngantru""	DINAS PERIKANAN	
				1 Paket	Dsn.Sukorejo RT.01 RW.01 Desa Rejoagung Kec.Kedungwaru""	DINAS PERIKANAN	
				1 Paket	RT.03 RW.02 Desa Padangan Kec.Ngantru""	DINAS PERIKANAN	
				1 Paket	Dsn.Darungan RT.04 RW.05 Desa Kepuhrejo Kec.Ngantru""	DINAS PERIKANAN	
				1 Paket	RT. 01 RW. 07 Ds. Kedungwaru Kec. Kedungwaru""	DINAS PERIKANAN	
				1 Paket	RT. 01 RW. 06 Ds. Kepuhrejo Kec. Ngantru	DINAS PERIKANAN	
	PARIWISATA	Program Pengembangan Destinasi Wisata	Penyusunan Rencana Pengembangan Obyek Wisata Kampung Jagung di Desa Padangan	1 paket	Desa Padangan Kec Ngantru"	DISBUDPAR	
			Penyusunan Rencana Pengembangan Obyek Wisata Kampung Jagung	1 paket	Desa Padangan Kec Ngantru	DISBUDPAR	
			Penyusunan Rencana Pengembangan Obyek Wisata Taman Pinka Brantas	1 paket	Desa Pucung Kec Ngantru	DISBUDPAR	
		Program Pengembangan Pemasaran Pariwisata	FS Landscape Wisata Sungai Brantas	1 Paket	Timur Jembatan Ngujang 2 Kabupaten Tulungagung	DISBUDPAR	
	PERTANIAN	HIBAH	Hibah Kelompok Ternak Kambing Bunga Ceria	1 Paket	Desa Mojoagung Kec. Ngantru	DISNAK DAN KESWAN	
		Program Peningkatan Sarana dan Prasarana Aparatur	Pembangunan Jalan Usaha Tani (JUT)	1 km	Desa Tapan Kec Kedungwaru	DINAS PERTANIAN	



No	Pokok-Pokok Pikiran DPRD	Program / Kegiatan	Indikator Kinerja	Volume	Lokasi	Perangkat Daerah terkait	Ket.
		Program Peningkatan Produksi Hasil Peternakan	Bantuan Ternak Kambing	10 Ekor	Desa Pucunglor Kec Ngantru"	DISNAK DAN KESWAN	
			Bantuan Ternak Kambing	10 Ekor	Dusun Sukorejo RT.06 RW.01 Desa Rejoagung Kec. Kedungwaru""	DISNAK DAN KESWAN	
				10 Ekor	Desa Ngantru Kec Ngantru ""	DISNAK DAN KESWAN	
			Bantuan Ternak Kambing	10 Ekor	RT.01/01 Dsn.Penjalinan Ds.Bendosari Kec.Ngantru Tulungagung Jl.Raya Ngantru No.134""""	DISNAK DAN KESWAN	
			Bantuan Ternak Kambing	10 Ekor	Dsn. Darungan RT. 01 RW. 06 Ds. Kepuhrejo Kec. Ngantru""	DISNAK DAN KESWAN	
				10 Ekor	Jl.Melati gg 04 No.10 RT.03 RW.03 Ds.Ngantru Kec.Ngantru""	DISNAK DAN KESWAN	
				10 Ekor	Dsn Kepuh Gempol Ds Pulerejo Rt 001 Rw 001 Kec Ngantru"	DISNAK DAN KESWAN	
			Bantuan Ternak Kambing	10 Ekor	RT.02/09 Sb Brumbung Ds.Pinggirsari Kec.Ngantru Tulungagung""	DISNAK DAN KESWAN	
			Bantuan Ternak Kambing	10 Ekor	RT. 04 RW. 01 Ds. Pinggrirsari Kec. Ngantru""	DISNAK DAN KESWAN	
				10 Ekor	RT.03 RW.02 Dusun Bensinan Desa Ngantru Kec. Ngantru""	DISNAK DAN KESWAN	
				10 Ekor	Desa Pojok Kec Ngantru""	DISNAK DAN KESWAN	
			Bantuan Ternak Kambing	10 Ekor	RT. 06 RW. 0 Jln. Pahlawan No. 14 Ds. Kedungwaru Kec. Kedungwaru""	DISNAK DAN KESWAN	
				10 Ekor	RT. 02 RW. 01 Dsn. Besuki Ds. Besuki Kec. Besuki""	DISNAK DAN KESWAN	
				10 Ekor	RT.17/08 Dsn.Karanganom Ds.Srikaton Kec.Ngantru Tulungagung""	DISNAK DAN KESWAN	
			Bantuan Ternak Kambing	10 Ekor	Dusun Sukorejo RT.01 RW.01 Desa Rejoagung Kec. Kedungwaru""	DISNAK DAN KESWAN	
			Bantuan Ternak Kambing	10 Ekor	RT. 01 RW. 02 Dsn. Pungsongo Ds. Gendingan Kec. Kedungwaru""	DISNAK DAN KESWAN	
			Bantuan Ternak Kambing	10 Ekor	Dusun Darungan RT.01 RW.06 Desa Kepuhrejo Kev. Ngantru""	DISNAK DAN KESWAN	
			Bantuan Ternak Kambing	10 Ekor	RT. 0 RW. 0 Ds. Junjung Kec. Sumbergempol""	DISNAK DAN KESWAN	
			Bantuan Ternak Kambing	10 Ekor	Desa Padangan Kec Ngantru""	DISNAK DAN KESWAN	
				10 Ekor	RT.02 RW.01 Dusun Besuki Desa Besuki Kec. Besuki""	DISNAK DAN KESWAN	
				10 Ekor	Desa Batokan Kec Ngantru""	DISNAK DAN KESWAN	

No	Pokok-Pokok Pikiran DPRD	Program / Kegiatan	Indikator Kinerja	Volume	Lokasi	Perangkat Daerah terkait	Ket.
				10 Ekor	Dsn. Manggis RT. 01 RW. 03 Ds. Plosokandang Kec. Kedungwaru""	DISNAK DAN KESWAN	
				10 Ekor	RT.001 RW.003 Pakisrejo Ds.Pakel Kec.Ngantru Tulungagung""	DISNAK DAN KESWAN	
				10 Ekor	RT.01 RW.01 Desa Ngranti Kec. Boyolangu""	DISNAK DAN KESWAN	
			Bantuan Ternak Kambing	10 Ekor	RT. 02 RW. 02 Ds. Ketanon Kec. Kedungwaru""	DISNAK DAN KESWAN	
				10 Ekor	RT. 04 RW. 04 Ds. Gempolan Kec. Pakel""	DISNAK DAN KESWAN	
			Bantuan Ternak Kambing	10 Ekor	RT.02 RW.02 Desa Ketanon Kec, Kedungwaru	DISNAK DAN KESWAN	
			Bantuan Ternak Kambing	10 Ekor	Dsn. Sukorejo Kec. Kedungwaru RT. 01 RW. 01 Ds. Rejoagung Kec. Kedungwaru""	DISNAK DAN KESWAN	
				10 Ekor	Dsn. Sukorejo RT. 06 RW. 01 Ds. Rejoagung Kec. Kedungwaru""	DISNAK DAN KESWAN	
			Bantuan Ternak Kambing	10 Ekor	Desa Banjarsari Kec Ngantru""	DISNAK DAN KESWAN	
			Bantuan Ternak Kambing Kendet	10 Ekor	RT. 04 RW. 03 Ds. Tawangsari Kec. Kedungwaru""	DISNAK DAN KESWAN	
			Bantuan Ternak Kambing	10 Ekor	RT. 0 RW. 0 Ds. Pakisrejo Kec. Rejotangan""	DISNAK DAN KESWAN	
		Program Peningkatan Sarana, Prasarana Dan Teknologi Pertanian	Demplot Urea (Pengadaan Pupuk Urea)	1 paket	DESA TIDUAN- GONDANG	DINAS PERTANIAN	
			Pembangunan Jalan Usaha Tani	1800 meter	Desa Sembon Kec. Karangrejo"	DINAS PERTANIAN	
				1800 meter	RT.01 RW.01 Dsn. Gledug Desa Sukodono Kec. Karangrejo""	DINAS PERTANIAN	
			Pembangunan Jalan Usaha Tani ( JUT )	1 km	Desa Sumberingin Kidul Ngunut	DINAS PERTANIAN	
			Pembangunan Jalan Usaha Tani (JUT)	750 Meter	Desa Segawe Kec.Pagerwojo	DINAS PERTANIAN	
				1 km	Desa Tamban Kec Pakel	DINAS PERTANIAN	
				1 km	DESA SERUT KEC. BOYOLANGU	DINAS PERTANIAN	
				1 km	DESA BONO KEC. BOYOLANGU	DINAS PERTANIAN	
				1 km	DS. CAMPURDARAT KEC. CAMPURDARAT	DINAS PERTANIAN	
				1 km	Desa Bono Kec Pakel	DINAS PERTANIAN	
				750 m	Desa Segawe Kec Pagerwojo	DINAS PERTANIAN	
				1 km	DESA WAUNG KEC. BOYOLANGU	DINAS PERTANIAN	
				1 km	DESA WAJAK LOR - BOYOLANGU	DINAS PERTANIAN	

No	Pokok-Pokok Pikiran DPRD	Program / Kegiatan	Indikator Kinerja	Volume	Lokasi	Perangkat Daerah terkait	Ket.
				1 km	Desa Ngujang Kec Kedungwaru	DINAS PERTANIAN	
				750 Meter	Desa Desa Tulungrejo, Kec. Karangrejo	DINAS PERTANIAN	
				1,5 km	Desa Loderesan Kec Kedungwaru	DINAS PERTANIAN	
				750 Meter	Desa Nglutung Kec Sendang	DINAS PERTANIAN	
				0,5 km	DS. PAKEL KEC. PAKEL	DINAS PERTANIAN	
			Pembangunan Jaringan Irigasi Tersier	91 m	Desa Picisan Kec Sendang	DINAS PERTANIAN	
				364 hektar	Desa Sambitan Kec Pakel	DINAS PERTANIAN	
				182 hektar	Desa Sodo Kec Pakel	DINAS PERTANIAN	
				182 hektar	Desa Duwet Kec Pakel	DINAS PERTANIAN	
				182 hektar	Desa Tamban Kec Pakel	DINAS PERTANIAN	
				136 Hektar	TIMUR GAMBRENGAN DESA MOJOARUM	DINAS PERTANIAN	
				182 Hektar	DESA WAJAK KIDUL KEC. BOYOLANGU	DINAS PERTANIAN	
			Pembangunan Usaha Tani	1800 meter	Desa Gedangan , Kec. Karangrejo"	DINAS PERTANIAN	
			Pengadaan Alsintan	400 buah	Desa Selorejo Kec Ngunut	DINAS PERTANIAN	
				400 buah	Desa Pandansari Kec Ngunut	DINAS PERTANIAN	
			Pengadaan Alsintan	95 Unit	Kec. Ngantru dan Kedungwaru	DINAS PERTANIAN	
		Program Peningkatan Produksi Hasil Peternakan	Pengembangan Budidaya Ternak Burung	1 paket	Desa Ngunggahan Kec. Bandung""	DISNAK DAN KESWAN	
			Pengembangan Budidaya Ternak Jangkrik	1 Paket	Bago Tulungagung""	DISNAK DAN KESWAN	
				1 Paket	Bago Tulungagung""	DISNAK DAN KESWAN	
				1 Paket	RT.02 RW.07 Kelurahan Kenayan Kec. Tulungagung""	DISNAK DAN KESWAN	
			Pengembangan Budidaya Ternak Kambing	1 Paket (20 Ekor) paket	DS. GEBANG KEC. PAKEL ""	DISNAK DAN KESWAN	
	PERDAGANGAN	Program Peningkatan Kapasitas Perdagangan	Hibah Kelomok Pedagang Kaki Lima Cemerlang Desa Kedungwaru (Eka Dewi Puspitasari)	1 Paket	RT.02 RW.06 Jl.Pahlawan Desa Kedungwaru Kec.Kedungwaru"	DISPERINDAG	
			Hibah Kelompok Ekonomi Kreatif di Desa Padangan	1 paket	Desa Padangan Kec Ngantru "	DISPERINDAG	
			Hibah Kelompok Ekonomi Kreatif di Desa Pulerejo (Mulyono)	1 paket	Desa Pulerejo Kec Ngantru"	DISPERINDAG	
			Hibah Kelompok Jajan Pasar Kelurahan Bago (Nur Qolik)	1 Paket	Kelurahan Bago Kec.Tulungagung"	DISPERINDAG	

No	Pokok-Pokok Pikiran DPRD	Program / Kegiatan	Indikator Kinerja	Volume	Lokasi	Perangkat Daerah terkait	Ket.
			Hibah Kelompok Jual Beli Gas Elpiji dan Galon Air Minum Jaya Kelurahan Bendo (Aang Pungky Riyanto)	1 Paket	RT.04 RW.01 Desa Bendo Kec.Ngantru"	DISPERINDAG	
			Hibah Kelompok Jualan Nasi Kelurahan Bago (Anjarwati)	1 Paket	Kelurahan Bago Kec.Tulungagung"	DISPERINDAG	
			Hibah Kelompok Makanan Nasi Bungkus dan Dus Kelurahan Bago (Kris Budiati)	1 Paket	Kelurahan Bago Kec.Tulungagung"	DISPERINDAG	
			Hibah Kelompok Pedagang kaki Lima Anggun Kelurahan Tamanan (Mochammad Gufon)	1 Paket	RT.01 RW.01 Jl. P. Diponegoro Gg.8 No.14 Kelurahan Tamanan Kec.Tulungagung"	DISPERINDAG	
			Hibah Kelompok Pedagang Kaki Lima Lintang Kelurahan Sembung (Tri Rusito)	1 Paket	RT.02 RW.03 Jl. Ade Irma Suryani No.55 Kel.Sembung Kec.Tulungagung"	DISPERINDAG	
			Hibah Kelompok Pedagang kaki Lima Mayar Desa Ketanon (Ernawati)	1 Paket	RT.02 RW.04 Dsn.Kedungsikaln Ds.Ketanon Kec. Kedungwaru"	DISPERINDAG	
			Hibah Kelompok Pedagang Kaki Lima Rejeki Kelurahan Kepatihan (Lilik Suhartini)	1 Paket	RT.06 RW.09 P Sudirman Kel. Kepatihan Kec. Tulungagung"	DISPERINDAG	
			Hibah Kelompok Pedagang Kaki Lima Telasih Desa Kedungwaru (Dinuk Ernasari)	1 Paket	RT.02 RW.06 Jl.Pahlawan Desa Kedungwaru Kec.Kedungwaru"	DISPERINDAG	
			Hibah Kelompok Pedagang Warung Cethe Kelurahan Bago (Rohkman)	1 Paket	RT.03 RW.03 Kel. Bago Kec.Tulungagung"	DISPERINDAG	
			Hibah Kelompok Perancangan Dahlia Desa Rejoagung (Mia Sari)	1 Paket	Dsn.Sukorejo RT.03 RW.01 Desa Rejoagung Kec.Kedungwaru"	DISPERINDAG	
			Hibah Kelompok Perancangan Desa Beji (Sri Arifa)	1 Paket	Desa Beji Kec.Boyolangu"	DISPERINDAG	
			Hibah Kelompok Perancangan Dewi Sri Kelurahan Kepatihan (Isroka)	1 Paket	RT.04 RW.05 Panglima Sudirman 7/313 Kel. Kepatihan Kec. Tulungagung"	DISPERINDAG	
			Hibah Kelompok Perancangan Enggal Kelurahan Kepatihan (Yayuk Winarmi)	1 Paket	RT.04 RW.01 Panglima Sudirman Kel. Kepatihan Kec. Kedungwaru"	DISPERINDAG	
			Hibah Kelompok Perancangan Guyub Rukun Desa Kedungwaru	1 Paket	RT.04 RW.07 Desa Kedungwaru Kec.Kedungwaru"	DISPERINDAG	
			Hibah Kelompok Perancangan Hadi Wijaya Desa Pinggirsari (Imam Tohir)	1 Paket	RT.02 RW.03 Desa Pinggirsari Kec. Kedungwaru"	DISPERINDAG	
			Hibah Kelompok Perancangan Jaya Subur Desa Pelem (Elok Dewi Mahdala)	1 Paket	RT.04 RW.01 Desa Pelem Kec.Ngantru"	DISPERINDAG	
			Hibah Kelompok Perancangan Jotangan Kelurahan Kenayan (Suyani)	1 Paket	RT.02 RW.07 Kel.Kenayan Kec.Tulungagung"	DISPERINDAG	
			Hibah Kelompok Perancangan Kelurahan Bago (Sri Winarsih)	1 Paket	Kelurahan Bago Kec.Tulungagung"	DISPERINDAG	
			Hibah Kelompok Perancangan Kelurahan Bago (Sudarto/Kacuk)	1 Paket	Kelurahan Bago Kec.Tulungagung"	DISPERINDAG	
			Hibah Kelompok Perancangan Niki Sae Desa Kedungwaru (Giyantik)	1 Paket	RT.05 RW.07 Jl. Pahlawan Gg.1 Desa Kedungwaru Kec. Kedungwaru"	DISPERINDAG	
			Hibah Kelompok Perancangan Sedap Malam Desa Bulusari (Siti Fatimah)	1 Paket	Dsn Karangsari RT.01 RW.01 Desa Bulusari Kec. Kedungwaru"	DISPERINDAG	
			Hibah Kelompok Perancangan Sumber Rejeki Desa Rejoagung (Ana Ria Octaviana)	1 Paket	Dsn. Sukorejo RT.01 RW.01 Ds. Rejoagug, Kec. Kedungwaru"	DISPERINDAG	
			Hibah Kelompok Perancangan Tentrem Kelurahan Kenayan (Ucik Sucia)	1 Paket	RT.04 RW.01 Pangeran Sudirman 5 Kel. Kenayan Kec. Kedungwaru"	DISPERINDAG	

No	Pokok-Pokok Pikiran DPRD	Program / Kegiatan	Indikator Kinerja	Volume	Lokasi	Perangkat Daerah terkait	Ket.
			Hibah Kelompok Perancangan Utama Desa Kedungwaru (Findi Indriani)	1 Paket	RT.01 RW.07 Pahlawan 1 Ds. Kedungwaru, Kec. Kedungwaru"	DISPERINDAG	
			Hibah Kelompok Perancangan Wungu Desa Kedungwaru (Kamsiyah)	1 Paket	RT.01 RW.07 Jl.Pahlawan Desa Kedungwaru Kec. Kedungwaru"	DISPERINDAG	
			Hibah Kelompok sSoto Keliling Maja Soto Kelurahan Bago (Suid)	1 Paket	RT.03 RW.03 Kel.Bago Kec. Tulungagung"	DISPERINDAG	
			Hibah Kelompok Toko Perancangan Kelurahan Bago (Winarti)	1 Paket	Bago Tulungagung"	DISPERINDAG	
			Hibah Kelompok Toko Pertanian Mekar Desa Salak Kembang (Mansur)	1 Paket	RT.02 RW.03 Desa Salak Kembang Kec.Kalidawir""	DISPERINDAG	
			Hibah Kelompok Usaha Jajanan Mukti Kelurahan Kutoanyar (Lilik Sugiati)	1 Paket	RT.02 RW.02 Mayjen Sungkono Kel.Kutoanyar Kec.Tulungagung"	DISPERINDAG	
			Hibah Kelompok Usaha Jalan Keliling Rahayu Desa Tawang Sari (Subroto)	1 Paket	RT.04 RW.03 Desa Tawang Sari Kec. Kedungwaru"	DISPERINDAG	
			Hibah Kelompok Usaha Kecil Mawar Kelurahan Botoran (Dewi Rahayu)	1 Paket	RT.02 Kelurahan Botoran Kec.Tulungagung"	DISPERINDAG	
			Hibah Kelompok Usaha Pecah Belah Desa Pinggirsari (Didik Ernawan)	1 Paket	RT.02 RW.04 Desa Pinggirsari Kec.Ngantru"	DISPERINDAG	
			Hibah Kelompok Usaha Pedagang Kaki Lima Anggrek Desa Kedungwaru (Moh. Ali)	1 Paket	RT.01 RW.07 Jl.Pahlawan Gg.1 Desa Kedungwaru Kec.Kedungwaru"	DISPERINDAG	
			Hibah Kelompok Usaha Pedagang Kaki Lima Berkah Desa Kedungwaru (Firda Ayu Diaz Ambarwati)	1 Paket	RT.01 RW.06 Jl.Pahlawan 16 Desa Kedungwaru Kec.Kedungwaru"	DISPERINDAG	
			Hibah Kelompok Usaha Pedagang Kaki Lima Lancar Desa Serut (Susmiati)	1 Paket	Dsn.Kates RT.06 RW.03 Desa Serut Kec.Boyolangu"	DISPERINDAG	
			Hibah Kelompok Usaha Pedagang Kaki Lima Lestari Desa Kedungwaru (Suparmi)	1 Paket	RT.03 RW.10 Desa Kedungwaru Kec.Kedungwaru"	DISPERINDAG	
			Hibah Kelompok Usaha Pedagang Kaki Lima Wiji Lestari Desa Kedungwaru (Sri Wulandari)	1 Paket	RT.04 RW.07 Jl.Pahlawan 16 Desa Kedungwaru Kec.Kedungwaru"	DISPERINDAG	
			Hibah Kelompok Usaha Warung Kopi Bago Etan Kelurahan Bago (Joko Jatmiko)	1 Paket	Jl.Mt Haryono 2 No.15 RT.04 RW.03 Kel.Bago Tulungagung"	DISPERINDAG	
			Hibah Kelompok Usaha Warung Nasi Lumayan Desa Ketanon (Susi Anik)	1 Paket	RT.05 RW.03 Desa Ketanon Kec. Kedungwaru"	DISPERINDAG	
			Hibah Kelompok Usaha Warung Nasi Nikmat Desa Plandaan (Wiji Zulaikah)	1 Paket	RT.02 RW.01 Desa Plandaan Kec. Kedungwaru"	DISPERINDAG	
			Hibah Kelompok Warung Jajan Kelurahan Bago (Budiasih Sinto Utomo)	1 Paket	Kelurahan Bago Kec.Tulungagung"	DISPERINDAG	
			Hibah Kelompok warung Kelurahan Bago (Sugeng Prayitno)	1 Paket	Kelurahan Bago Kec.Tulungagung"	DISPERINDAG	
			Hibah Kelompok Warung Kopi Berkah Desa Wates (Fatikah)	1 Paket	Dsn.Ngelegok RT.04 RW.03 Desa Wates Kec.Sumbergepol"	DISPERINDAG	
			Hibah Kelompok Warung Kopi Gayatri Desa Kedungwaru (Sundari)	1 Paket	RT.01 RW.06 Jln.Pahlawan 1/9 Desa Kedungwaru Kec.Kedungwaru"	DISPERINDAG	
			Hibah Kelompok Warung Kopi Mahesa Kelurahan Bago (Sri Maningsih)	1 Paket	RT.01 RW.02 Jl. I Gusti Ngurah Rai 4 No.31 Kel.Bago Kec. Tulungagung"	DISPERINDAG	
			Hibah Kelompok Warung Kopi Mawar Desa Kedungwaru (Ayu Putri Nilamsari)	1 Paket	Dsn.Warujaya RT.01 RW.6 Desa Kedungwaru Kec.Kedungwaru"	DISPERINDAG	

No	Pokok-Pokok Pikiran DPRD	Program / Kegiatan	Indikator Kinerja	Volume	Lokasi	Perangkat Daerah terkait	Ket.
			Hibah Kelompok Warung Kopi Mega Mendung Desa Rejoagung (Budiarti)	1 Paket	RT.03 RW.01 Jl.Pahlawan 1/9 Desa Rejoagung Kec. Kedungwaru"	DISPERINDAG	
			Hibah Kelompok Warung Kopi Nikmat Kelurahan Kenayan (Nunung R)	1 Paket	RT.04 RW.01 Jln.P Sudirman Kel.Kenayan Kec.Tulungagung"	DISPERINDAG	
			Hibah Kelompok Warung Kopi Sadewa Desa Plandaan (Sudarsih)	1 Paket	RT.06 RW.04 Jln.Sultan Hasanudin Gg 3/378 Desa Plandaan Kec.Kedungwaru"	DISPERINDAG	
			Hibah Kelompok Warung Kopi Sedap Malam Desa Kedungwaru (Kristina)	1 Paket	RT.01 RW.06 Jln.Pahlawan Desa Kedungwaru Kec.Kedungwaru"	DISPERINDAG	
			Hibah Kelompok Warung Kopi Serayu Desa Kedungwaru (Anugerah Ning Widi)	1 Paket	RT.01 RW.07 Jln.Pahlawan 1/09 Desa Kedungwaru Kec.Kedungwaru"	DISPERINDAG	
			Hibah Kelompok Warung Kopi Seruni Desa Kedungwaru (Mayar)	1 Paket	RT.03 RW.01 Jl.Wahidin Sudiro Husodo Desa Kedungwaru Kec.Kedungwaru"	DISPERINDAG	
			Hibah Kelompok Warung Kopi Sri Ayu Desa Kedungwaru (Sringatin)	1 Paket	RT.01 RW.07 Jln.Pahlawan 1/05 Desa Kedungwaru Kec.Kedungwaru"	DISPERINDAG	
			Hibah Kelompok Warung Kopi Widuri Desa Kedungwaru (Hanik Sulistiani)	1 Paket	RT.03 RW.01 Jl. Sultan Hasanudin Desa Kedungwaru Kec.Kedungwaru"	DISPERINDAG	
			Hibah Kelompok Warung Nasi dan Roti Bakar Kelurahan Bago (Muryat)	1 Paket	Kelurahan Bago Kec.Tulungagung"	DISPERINDAG	
			Hibah Kelompok Warung Nasi Lumayan Desa Kedungwaru (Suroso)	1 Paket	RT.03 RW.03 Jl.Pahlawan Gg.1 No.21 Desa Kedungwaru Kec.Kedungwaru"	DISPERINDAG	
			Hibah Kelompok Warung Perancangan Melati Desa Campurdarat (Eni Sulistyowati)	1 Paket	Dsn.Ngingas RT.04 RW.15 Desa Campurdarat Kec. Campurdarat"	DISPERINDAG	
			Hibah Kelompok Warung Rujak Kelurahan Bago (Widayanti)	1 Paket	Kelurahan Bago Kec.Tulungagung"	DISPERINDAG	
			Hibah Kelompok Warung Kopi Pelangi Kelurahan Kenayan (Puguh Yulianto)	1 Paket	RT.01 RW.05 Jl. P. Antasari Kelurahan Kenayan Kec. Tulungagung"	DISPERINDAG	
			Hibah Kelompok Pedagang Bakso Keliling Kelurahan Bago (Sugianto)	1 Paket	Bago Tulungagung"	DISPERINDAG	
			Hibah Pedagang Perancang Sawi Kelurahan Bago (Karyatun)	1 Paket	RT.03 RW.03 Kel. Bago Kec. Tulungagung"	DISPERINDAG	
			Hibah Pengembangan ekonomi Kreatif Sub Sektor Kuliner Untuk Kelompok Podo Moro (Deby Yulian Ananta)	1 paket	Desa Kedungwaru Kec Kedungwaru"	DISPERINDAG	
			Hibah Pengembangan Ekonomi Kreatif Sub Sektor Kuliner Untuk Kelompok Usaha Minuman Coklat Bintang Coklat	1 paket	Kab Tulungagung"	DISPERINDAG	
			Hibah Pengembangan Ekonomi Kreatif Sub Sektor Kuliner Untuk Kelompok Usaha Stik Istimewa Makmur.	1 paket	Kab Tulungagung"	DISPERINDAG	
			Hibah Perancangan Mawar Desa Bendosari (Isjayati)	1 Paket	RT.01 RW.02 Desa Bendosari Kec.Ngantru"	DISPERINDAG	
			Hibah Perancangan Putra Mahesa Kelurahan Kenayan (Rohmah Wahyuni)	1 Paket	RT.03 RW.03 Jln. Panglima Sudirman gg. 3/89 Kel. Kenayan Kec. Tulungagung"	DISPERINDAG	
		Program Pengelolaan Pasar	Peningkatan sarana dan prasarana Pasar Boyolangu	1 Paket	Pasar Boyolangu"	DISPERINDAG	
			Peningkatan sarana dan prasarana pasar Ngunut	1 paket	Pasar Ngunut"	DISPERINDAG	

No	Pokok-Pokok Pikiran DPRD	Program / Kegiatan	Indikator Kinerja	Volume	Lokasi	Perangkat Daerah terkait	Ket.
	PERINDUSTRIAN	Program Pengembangan Industri Kecil Menengah	Hibah Kelompok Bengkel Sepeda Motor Kelurahan Bago (Rony)	1 Paket	Kelurahan Bago Kec.Tulungagung"	DISPERINDAG	
			Hibah Kelompok Kerajinan Sepatu Rajut Kelurahan Bago (Maya Indri Hapsari)	1 Paket	Kelurahan Bago Kec.Tulungagung"	DISPERINDAG	
			Hibah Kelompok Memasak Shanghai Kelurahan Bago (Dedy Wibowo)	1 Paket	Kelurahan Bago Kec.Tulungagung"	DISPERINDAG	
			Hibah Kelompok Penjahit Sempurna Desa Kedungwaru (Suminten)	1 Paket	RT. 02 RW.06 Ds. Kedungwaru Kec. Kedungwaru"	DISPERINDAG	
			Hibah Kelompok Sablon Kaos Kelurahan Bago (Yudha Edwin T)	1 Paket	Kelurahan Bago Kec.Tulungagung"	DISPERINDAG	
			Hibah Kelompok Salon Kelurahan Bago (Rosalin N)	1 Paket	Kelurahan Bago Kec.Tulungagung"	DISPERINDAG	
			Hibah Kelompok Tukang Batu Botho Kelurahan Bago (Dodi)	1 Paket	RT.03 RW.03 Kel. Bago Kec. Tulungagung"	DISPERINDAG	
			Hibah Kelompok Usaha Bengkel Las Anugerah Desa Kedungwaru (Wibowo, ST)	1 Paket	RT. 04 RW. 08 DR Wahidin Sudiri Husodo Desa Kedungwaru Kec. Kedungwaru"	DISPERINDAG	
			Hibah Kelompok Usaha Konveksi Mulyo Jaya Kelurahan Botoran (Fatkhah Nurul Hikmah, SIP)	1 Paket	RT. 04 RW. 02 Jln. Botoran Barat VII/ No. 22 Kel. Botoran Kec. Tulungagung"	DISPERINDAG	
			Hibah Kelompok Usaha Konveksi Mulyo Joyo Desa Botoran (Komaru Huda Wijaya)	1 Paket	RT. 01 RW. 03 Jln. Botoran Barat No. 2A Ds. Botoran Kec. Tulungagung"	DISPERINDAG	
			Hibah Kelompok Usaha Konveksi Tentrem Kelurahan Botoran (Imroatul Layinah)	1 Paket	RT. 01 RW. 03 Ds. Botoran Kec. Tulungagung"	DISPERINDAG	
			Hibah Kelompok Usaha Servis Motor Anugrah Desa Kedungwaru (Wage Misrianto)	1 Paket	RT. 01 RW. 07 Jln. Pahlawan 1 Ds. Kedungwaru Kec. Kedungwaru"	DISPERINDAG	
			Hibah Pengadaan Peralatan Penggajian Batu Mozaik (Motor Listrik)	1 unit	Desa Tanggung Kec Campurdarat"	DISPERINDAG	
			Hibah Usaha Konveksi Desa Mangunsari (Alimah)	1 Paket	RT. 04 RW. 04 Jln. KH Abdul Fathah Ds. Mangunsari Kec. Kedungwaru"	DISPERINDAG	
			PELATIHAN KEWIRAUSAHAAN PEDAGANG KAKI LIMA PINGKA NGROWO TULUNGAGUNG	1 PAKET	SEKRETARIAT PINGKA TULUNGAGUNG"	DISPERINDAG	
			PELATIHAN OTOMOTIF KENDARAAN RODA DUA	1 paket	Ds. Campurdarat Kec. Campurdarat	DISPERINDAG	
			Pelatihan Packing Product dan Strategi Pemasaran Online oleh Komunitas Tactic	1 paket	Ds. Kepuh Kec. Boyolangu	DISPERINDAG	
			PEMBINAAN dan PELATIHAN INDUSTRI SABLON KAOS	1 paket	Desa Sawo Kec. Campurdarat	DISPERINDAG	
			Pembinaan dan Peningkatan Ketrampilan Perbengkelan Las	1 paket	Ds. Campurdarat Kec. Campurdarat dan Desa Tungulsari Kec. Kedungwaru "	DISPERINDAG	
			Pembinaan Usaha Percetakan	1 paket	Ds. Wonorejo Kec. Sumbergempol	DISPERINDAG	
	KESEKRETARIATAN DAERAH	HIBAH	BANTUAN HIBAH MASJID AL FALAH	1 paket	Desa Tungulsari Kec Kedungwaru	BAG. ADM. KESRA	
			BANTUAN HIBAH MASJID AL MUAYYIN	1 paket	Desa Majan Kec Kedungwaru	BAG. ADM. KESRA	
			BANTUAN HIBAH MASJID MIFTAHUL JANNAH	1 paket	Desa Ringinpitu Kec Kedungwaru	BAG. ADM. KESRA	

No	Pokok-Pokok Pikiran DPRD	Program / Kegiatan	Indikator Kinerja	Volume	Lokasi	Perangkat Daerah terkait	Ket.
			Bantuan Madrasah / TPQ	1 paket	Desa Pelem Kec. Campurdarat	BAG. ADM. KESRA	
			BANTUAN MASJID AL FALAH DS. SIDOMULYO PAGERWOJO	1 paket	Desa Sidomulyo Kec Pagerwojo	BAG. ADM. KESRA	
			BANTUAN MASJID AL-HIKMAH DS. KRADINAN PAGERWOJO	1 paket	Desa Kradinan Kec Pagerwojo	BAG. ADM. KESRA	
			BANTUAN MASJID BAITUL AZIS DS. KRADINAN PAGERWOJO TAKMIR : KHOIRUL ARIFIN	1 paket	Desa Kradinan Kec Pagerwojo	BAG. ADM. KESRA	
			Bantuan Masjid Torikul Huda	1 paket	Desa Pelem Kec. Campurdarat	BAG. ADM. KESRA	
			Bantuan Mushola Al Istiqlal	1 paket	Desa Bantengan Kec. Bandung	BAG. ADM. KESRA	
			BANTUAN MUSHOLA AL-IKHLAS DS. SAMAR PAGERWOJO	1 paket	Desa Samar Kec Pagerwojo	BAG. ADM. KESRA	
			BANTUAN MUSHOLA SUNAN KALIJAGA DS. PAGERWOJO	1 paket	Desa Pagerwojo Kec Pagerwojo	BAG. ADM. KESRA	
			Bantuan Persatuan Warung Hiburan dan Karaoke Tulungagung (Pawahikorta) Makanan Stik	1 Paket	Kabupaten Tulungagung"	BAG. ADM. KESRA	
			Bantuan Persatuan Warung Hiburan dan Karaoke Tulungagung (Pawahikorta) Minuman Coklat	1 Paket	Kabupaten Tulungagung	BAG. ADM. KESRA	
			HIBAH BANSOS KELOMPOK HADRAH	1 paket	Desa Sodo Kec Pakel	BAG. ADM. KESRA	
				1 paket	Desa Sodo Kec Pakel	BAG. ADM. KESRA	
				1 paket	Desa Duwet Kec Pakel	BAG. ADM. KESRA	
			HIBAH BANSOS MADRASAH SABILUL MUTTAQIN	1 paket	Desa Pojok Kec Campurdarat	BAG. ADM. KESRA	
			Hibah Bansos Masjid Al Fattah	1 paket	Desa Sodo Kec Pakel	BAG. ADM. KESRA	
			Hibah Bansos Masjid Al Hidayah	1 paket	Desa Duwet Kec Pakel	BAG. ADM. KESRA	
			Hibah Bansos Masjid Baitul Mukmin	1 paket	Desa Ngebong Kec Pakel	BAG. ADM. KESRA	
			HIBAH BANSOS MASJID BAITUL MUTTAKIM	1 paket	Desa Pojok Kec Campurdarat	BAG. ADM. KESRA	
			HIBAH BANSOS MASJID BAITUL RAHMAN	1 paket	Desa Duwet Kec Pakel	BAG. ADM. KESRA	
			HIBAH BANSOS MASJID DARUSSALAM	1 paket	Desa Tamban Kec Pakel	BAG. ADM. KESRA	
			HIBAH BANSOS MASJID NURUL IMAN	1 paket	Desa Pojok Kec Campurdarat	BAG. ADM. KESRA	
			HIBAH BANSOS MUSHOLA AL HUDA	1 paket	Desa Tamban Kec Pakel	BAG. ADM. KESRA	
			Hibah Jamaah Yasin di Desa Balesono	1 paket	Desa Balesono Kec Ngunut	BAG. ADM. KESRA	
			Hibah Jamaah Yasin di Desa Trenceng	1 Paket	Desa Trenceng Kec. Sumbergempol	BAG. ADM. KESRA	
				1 Paket	Des Trenceng Kec. Sumbergempol	BAG. ADM. KESRA	
			Hibah Kelompok Senam Mosi-Mosi Desa Pakisrejo (Sukartini)	1 Paket	RT. 0 RW. 0 Ds. Pakisrejo Kec. Rejotangan	BAG. ADM. KESRA	
			Hibah Kelompok Sosial Keagamaan Jamaah al Muttaqin dan Yasin Tahlil Kelurahan Bago	1 Paket	Kelurahan Bago Kec. Tulungagung	BAG. ADM. KESRA	



No	Pokok-Pokok Pikiran DPRD	Program / Kegiatan	Indikator Kinerja	Volume	Lokasi	Perangkat Daerah terkait	Ket.
			Hibah Kelompok Sosial Kelurahan Bago (Murbo Ikhwanto)	1 Paket	Mt.Haryono V RT.01 RW.04 Kelurahan Bago	BAG. ADM. KESRA	
			Hibah Kelompok Ternak Kambing Gemilang Desa Pulerejo (Mulyono)	1 Paket	Dsn.Kepuh Gempol Ds.Pulerejo RT.001 RW.001 Kec.Ngantru Tulungagung"	BAG. ADM. KESRA	
			Hibah Kelompok Warung Kopi Putri Ayu Desa Kedungwaru (Armiasih)	1 Paket	RT.01 RW.07 Jln.Pahlawan 1 Desa.Kedungwaru Kec.Kedungwaru	BAG. ADM. KESRA	
			HIBAH KEPADA JAMAAH SHOLAWAT "AL BUROQ"	1 PAKET	DS. WONOREJO KEC. SUMBERGEMPOL	BAG. ADM. KESRA	
			HIBAH KEPADA JAMAAH SHOLAWAT "AL JAZULI"	1 PAKET	DS. WONOREJO KEC. SUMBERGEMPOL	BAG. ADM. KESRA	
			HIBAH KEPADA JAMAAH TAHLIL "AL-ANSHOR"	1 PAKET	DS. SAMBIDOPLANG KEC. SUMBERGEMPOL	BAG. ADM. KESRA	
			HIBAH KEPADA JAMAAH YASIN "NURUL HUDA"	1 PAKET	DS. TANGGULTURUS KEC. BESUKI	BAG. ADM. KESRA	
			HIBAH KEPADA KELOMPOK HADRAH MASJID JAMI "AL-FALAH"	1 PAKET	DESA BANGUN MULYO KEC.PAKEL	BAG. ADM. KESRA	
			Hibah Kepada KELOMPOK Seni HADRAH "AL-MOBARQ"	1 PAKET	Kelurahan Patihan Kec. Tulungagung	BAG. ADM. KESRA	
			HIBAH KEPADA MA AL-MUSLIHUN	1 PAKET	DESA TUNGGANGRI KEC. KALIDAWIR	BAG. ADM. KESRA	
			HIBAH KEPADA MADIN / MASJID	1 PAKET	DS. TENGGONG KEC. REJOTANGAN	BAG. ADM. KESRA	
			Hibah kepada madrasah desa sukodono	1 Paket	Desa Sukodono Kec. Karangrejo	BAG. ADM. KESRA	
			HIBAH KEPADA MADRASAH DINIYAH "NURROHMAN"	1 PAKET	DS. POJOK KEC. NGANTRU	BAG. ADM. KESRA	
			HIBAH KEPADA MADRASAH DINIYAH "ROUDLOTUL FALAH"	1 PAKET	DS. SRIKATON KEC. NGANTRU	BAG. ADM. KESRA	
			HIBAH KEPADA MADRASAH DINIYAH MIRIGAMBAR	1 PAKET	DS. MIRIGAMBAR KEC. SUMBERGEMPOL	BAG. ADM. KESRA	
			HIBAH KEPADA MASJID "AL HUDA"	1 PAKET	DS. POJOK KEC. NGANTRU	BAG. ADM. KESRA	
			HIBAH KEPADA MASJID "AL MUHAJIRIN"	1 PAKET	DS. WONOREJO KEC. SUMBERGEMPOL	BAG. ADM. KESRA	
			HIBAH KEPADA MASJID "AL-BURHAN"	1 PAKET	DS. PULOSARI KEC. NGUNUT	BAG. ADM. KESRA	
			HIBAH KEPADA MASJID "AL-MUTAQIN"	1 PAKET	DS. PULOSARI KEC. NGUNUT	BAG. ADM. KESRA	
			HIBAH KEPADA MASJID "AL-QAUSAR"	1 PAKET	DS. PUCANGLABAN KEC. PUCANGLABAN	BAG. ADM. KESRA	
			HIBAH KEPADA MASJID "AT-TAQWA"	1 PAKET	DS. PUCANGLABAN KEC. PUCANGLABAN	BAG. ADM. KESRA	
			HIBAH KEPADA MASJID "AT-THOIB" PUCANGLABAN	1 PAKET	DS. PUCANGLABAN KEC. PUCANGLABAN	BAG. ADM. KESRA	
			HIBAH KEPADA MASJID "ATHOYYIB"	1 PAKET	DS. TANEN KEC. REJOTANGAN	BAG. ADM. KESRA	
			HIBAH KEPADA MASJID "BAITUL ABROR"	1 PAKET	DS.WONOREJO KEC. SUMBERGEMPOL	BAG. ADM. KESRA	
			Hibah Kepada MASjid "BAITUL AHMAD"	1 PAKET	Desa Talun Kulon Kec. Bandung	BAG. ADM. KESRA	
			HIBAH KEPADA MASJID "BAITUL AMIN"	1 PAKET	DS. PODOREJO KEC. SUMBERGEMPOL	BAG. ADM. KESRA	
			HIBAH KEPADA MASJID "BAITUL IKHSAN"	1 PAKET	DESA TULUNGREJO KEC. BESUKI	BAG. ADM. KESRA	
			HIBAH KEPADA MASJID "BAITUL MAJID"	1 PAKET	DS. TRENCENG KEC. SUMBERGEMPOL	BAG. ADM. KESRA	

No	Pokok-Pokok Pikiran DPRD	Program / Kegiatan	Indikator Kinerja	Volume	Lokasi	Perangkat Daerah terkait	Ket.
			HIBAH KEPADA MASJID "BAITUL MUKTAKIF"	1 PAKET	DS. SAMBIDOPLANG KEC. SUMBERGEMPOL	BAG. ADM. KESRA	
			HIBAH KEPADA MASJID "BAITURRAHMAN"	1 PAKET	DESA KEDUNGWILUT KEC. BANDUNG	BAG. ADM. KESRA	
			HIBAH KEPADA MASJID "BAITUSSHOMAD"	1 PAKET	DESA TALUN KULON KEC. BANDUNG	BAG. ADM. KESRA	
			HIBAH KEPADA MASJID "BAITUTH THOOLIBIN"	1 PAKET	DS. WONOREJO KEC. SUMBERGEMPOL	BAG. ADM. KESRA	
			HIBAH KEPADA MASJID "SAFINATUL MUSLIMIN"	1 PAKET	DS. WONOREJO KEC. SUMBERGEMPOL	BAG. ADM. KESRA	
			Hibah Kepada Masjid Al Furqon	1 Paket	Desa bandung Kec. Bandung	BAG. ADM. KESRA	
			Hibah Kepada Masjid Al Huda	1 Paket	Desa Tanggulwelahan Kec. Besuki	BAG. ADM. KESRA	
			Hibah kepada Masjid Al Ikhlas	1 Paket	Desa Gandong Kec. Bandung	BAG. ADM. KESRA	
			Hibah kepada Masjid Al Kasturi	1 Paket	Desa Ketanon Kec. Kedungwaru	BAG. ADM. KESRA	
			Hibah kepada Masjid Baitul Amin	1 Paket	Desa Kedungwaru Kec. Kedungwaru	BAG. ADM. KESRA	
			Hibah kepada Masjid Baitul Hajar	1 Paket	Desa Gandong Kec. Bandung	BAG. ADM. KESRA	
			Hibah kepada Masjid Baitul Mustaqhwirin	1 Paket	Desa Padangan Kec. Ngantru	BAG. ADM. KESRA	
			HIBAH KEPADA MASJID JAMI "BAITUL MAKMUR"	1 PAKET	DESA CAMPURDARAT KEC. CAMPURDARAT	BAG. ADM. KESRA	
			Hibah kepada Muhammadiyah Desa Besole	1 Paket	Muhamadiyah Desa Besole Kec. Besuki	BAG. ADM. KESRA	
			HIBAH KEPADA MUSHOLA "AL BAROKAH"	1 PAKET	DS. SUMBEREJO KULON KEC. NGUNUT	BAG. ADM. KESRA	
			HIBAH KEPADA MUSHOLA "AL-FALAH"	1 PAKET	DS. PAKEL KEC. NGANTRU	BAG. ADM. KESRA	
			HIBAH KEPADA MUSHOLA "ARROHMAN"	1 PAKET	DESA SEDAYU GUNUNG KEC. BANDUNG	BAG. ADM. KESRA	
			HIBAH KEPADA MUSHOLA "DARUSSALAM"	1 PAKETD	DS. PODOREJO KEC. SUMBERGEMPOL	BAG. ADM. KESRA	
			HIBAH KEPADA MUSHOLA "MANTAB"	1 PAKET	DESA CAMPURDARAT KEC. CAMPURDARAT	BAG. ADM. KESRA	
			Hibah kepada mushola Al Fattah	1 Paket	Desa Kepuhrejo Kec. Ngantru	BAG. ADM. KESRA	
			Hibah kepada mushola Desa Sukodono	1 Paket	Desa Sukodono Kec. Karangrejo	BAG. ADM. KESRA	
			Hibah kepada mushola Nurul Huda	1 Paket	Kelurahan Kenayan Kec. Kota Tulungagung	BAG. ADM. KESRA	
			HIBAH KEPADA MUSHOLLA "AL-ALIM"	1 PAKET	DS. KALIDAWIR KEC. KALIDAWIR	BAG. ADM. KESRA	
			HIBAH KEPADA MUSHOLLA "AL-HUDA"	1 PAKET	DS. WAJAK KIDUL KEC. BOYOLANGU	BAG. ADM. KESRA	
			HIBAH KEPADA MUSHOLLA "AN NUR"	1 PAKET	DS. PUCUNG KIDUL KEC. BOYOLANGU	BAG. ADM. KESRA	
			HIBAH KEPADA MUSHOLLA "AT TAUBAH"	1 PAKET	DS. SOBONTORO KEC. BOYOLANGU	BAG. ADM. KESRA	
			HIBAH KEPADA MUSHOLLA "BAITUL ULUM"	1 PAKET	DS. PUCANGLABAN KEC. PUCANGLABAN	BAG. ADM. KESRA	
			HIBAH KEPADA MUSHOLLA "BAITURROHMAN"	1 PAKET	DS. PUCANGLABAN KEC. PUCANGLABAN	BAG. ADM. KESRA	
			HIBAH KEPADA MUSHOLLA "DARUL IHSAN"	1 PAKET	DS. JUNJUNG KEC. SUMBERGEMPOL	BAG. ADM. KESRA	
			HIBAH KEPADA MUSHOLLA "HIDAYATUSSHOLIHIN"	1 PAKET	DS. PAKEL KEC. NGANTRU	BAG. ADM. KESRA	

No	Pokok-Pokok Pikiran DPRD	Program / Kegiatan	Indikator Kinerja	Volume	Lokasi	Perangkat Daerah terkait	Ket.
			HIBAH KEPADA MUSHOLLA "THORIQUL JANNAH"	1 PAKET	DS. SANGGRAHAN KEC, BOYOLANGU	BAG. ADM. KESRA	
			HIBAH KEPADA MUSLIMAT PAC KALIDAWIR	1 PAKET	KEC. KALIDAWIR	BAG. ADM. KESRA	
			HIBAH KEPADA MUSLIMAT PAC PUCANGLABAN	1 PAKET	KEC. PUCANGLABAN	BAG. ADM. KESRA	
			HIBAH KEPADA MUSLIMAT PAC REJOTANGAN	1 PAKET	KEC. REJOTANGAN	BAG. ADM. KESRA	
			HIBAH KEPADA MUSLIMAT PAC TANGGUNGUNUNG	1 PAKET	KEC. TANGGUNGUNUNG	BAG. ADM. KESRA	
			HIBAH KEPADA MUSLIMAT PUCUNG LOR	1 PAKET	DS. PUCUNG LOR KEC. NGANTRU	BAG. ADM. KESRA	
			HIBAH KEPADA MUSLIMAT PUCUNG LOR	1 PAKET	DS. PUCUNG LOR KEC. NGANTRU	BAG. ADM. KESRA	
			HIBAH KEPADA MWC NU KECAMATAN REJOTANGAN	1 PAKET	KEC. REJOTANGAN	BAG. ADM. KESRA	
			HIBAH KEPADA PIMPINAN CABANG MUHAMMADIYAH KEC. BOYOLANGU	1 PAKET	DS. BOYOLANGU KEC. BOYOLANGU	BAG. ADM. KESRA	
			HIBAH KEPADA PIMPINAN CABANG MUHAMMADIYAH KEC. SUMBERGEMPOL	1 PAKET	DS. JUNJUNG KEC. SUMBERGEMPOL	BAG. ADM. KESRA	
			HIBAH KEPADA PONPES "HIDAYATUL FALAH"	1 PAKET	DS. PADANGAN KEC. REJOTANGAN	BAG. ADM. KESRA	
			HIBAH KEPADA SDI AZ-ZAHRA	1 PAKET	DESA PANJEREJO KEC. REJOTANGAN	BAG. ADM. KESRA	
			HIBAH MADRASAH DINIYAH AL MUBAROKAH	1 paket	DS NGENTRONG KEC CAMPURDARAT	BAG. ADM. KESRA	
			Hibah Masjid /Mushola di Desa Balesono	1 paket	Desa Balesono Kec Ngunut	BAG. ADM. KESRA	
			Hibah Masjid Abdushomad	1 paket	Desa Joho Kec Kalidawer	BAG. ADM. KESRA	
			Hibah Masjid Abu Sofyan	1 paket	Desa Joho Kec Kalidawer	BAG. ADM. KESRA	
			Hibah Masjid Al Falah	1 Paket	Desa Sukoanyar Kec Pakel	BAG. ADM. KESRA	
			Hibah Masjid Al Hidayah	1 Paket	Desa BangunJaya Kec Pakel	BAG. ADM. KESRA	
			Hibah Masjid Al Huda	1 paket	Desa Pelem Kec Campurdarat	BAG. ADM. KESRA	
				1 Paket	Desa Tanggulturus Kec Besuki"	BAG. ADM. KESRA	
			Hibah Masjid Al Ikhlas	1 Paket	Desa Siyotobagus Kec Besuki	BAG. ADM. KESRA	
			Hibah Masjid Al Mubarakah	1 Paket	Desa Pelem Kec Campurdarat	BAG. ADM. KESRA	
			HIBAH MASJID AN NUR	1 paket	Desa Suwaru Kec Bandung	BAG. ADM. KESRA	
			Hibah Masjid Attaqwa	1 Paket	Desa Sedayungunung Kec Besuki	BAG. ADM. KESRA	
			Hibah Masjid Baitul Istikomah	1 Paket	Desa Besole Kec Besuki	BAG. ADM. KESRA	
			Hibah Masjid Baitul Mu"Min	1 Paket	Desa Besole Kec Besuki	BAG. ADM. KESRA	
			Hibah Masjid Baitussalam	1 Paket	Desa Tanggung Kec Campurdarat	BAG. ADM. KESRA	
			HIBAH MASJID BAITUSSALAM DESA MERGAYU	1 paket	Desa Mergayu Kec Bandung	BAG. ADM. KESRA	
			Hibah Masjid Baitut Taqwa	1 Paket	Desa Sedayungunung Kec Besuki	BAG. ADM. KESRA	

No	Pokok-Pokok Pikiran DPRD	Program / Kegiatan	Indikator Kinerja	Volume	Lokasi	Perangkat Daerah terkait	Ket.
			Hibah Masjid Darul Huda	1 Paket	Desa Campurdarat Kec Campurdarat	BAG. ADM. KESRA	
			Hibah Masjid Darussalam	1 Paket	Desa Pelem Kec Campurdarat"	BAG. ADM. KESRA	
			Hibah Masjid Jami Kauman	1 Paket	Desa Wateskroyo Kec Besuki	BAG. ADM. KESRA	
			Hibah Masjid Luhur Assafari	1 Paket	Desa Ngebong Kec Pakel	BAG. ADM. KESRA	
			Hibah Masjid Nasrulloh	1 paket	Desa Pagersari Kec Kalidawer	BAG. ADM. KESRA	
			Hibah Masjid Nasrulloh	1 Paket	Desa Bangunjaya Kec Pakel	BAG. ADM. KESRA	
			Hibah Masjid Nurul Dholam	1 Paket	Desa Tanggulturus Kec Besuki	BAG. ADM. KESRA	
			Hibah Masjid Nurul HUda	1 paket	Desa Karangtalun Kec Kalidawer	BAG. ADM. KESRA	
			Hibah Masjid Nurul Iman	1 Paket	Desa Besuki Kec Besuki	BAG. ADM. KESRA	
			Hibah Masjid Nurul Iman	1 Paket	Desa Ngebong Kec Pakel	BAG. ADM. KESRA	
			Hibah Masjid Sabilil Muttaqin	1 Paket	Desa Gombang Kec Pakel	BAG. ADM. KESRA	
			Hibah MI PSM Sukowiyono di Desa Sukowiyono	1 Paket	Desa Sukowiyono Kec, Karangrejo	BAG. ADM. KESRA	
			Hibah MI Unggulan " Al Fatah "di Desa Simo	1 Paket	Desa Simo Kec,Kedungwaru	BAG. ADM. KESRA	
			Hibah Mushola " Al Qomari " di Desa Sukowiyono	1 Paket	Desa Sukowiyono Kec, Karangrejo	BAG. ADM. KESRA	
				1 Paket	Dusun Karangsono Kec Karangrejo	BAG. ADM. KESRA	
			Hibah Mushola " Al Qurdi " Di Desa Sukowiyono	1 Paket	Desa Sukowiyono Kec, Karangrejo	BAG. ADM. KESRA	
			HIBAH MUSHOLA AL HIKMAH DESA KEDUNGWILUT	1 paket	Desa Kedungwilut Kec Bandung	BAG. ADM. KESRA	
			Hibah Mushola Annur	1 unit	DEsa Suwaluh Kec Pakel	BAG. ADM. KESRA	
			Hibah Mushola Darul Mutakin	1 paket	Desa Pelem Kec Campurdarat	BAG. ADM. KESRA	
			Hibah Mushola Nurul Iman	1 paket	Desa Pelem Kec Campurdarat	BAG. ADM. KESRA	
			Hibah Mushola Takmir Udin	1 paket	Desa Pelem Kec Campurdarat	BAG. ADM. KESRA	
			Hibah Pagar Nusa Ranting	1 Paket	Desa Bangunjaya Kec Pakel	BAG. ADM. KESRA	
			Hibah Persatuan Tuna Netra Indonesia (PERTUNI)	1 paket	Kab Tulungagung""""	BAG. ADM. KESRA	
			Hibah Rehab Mushola Bayanul Ashar	1 paket	Desa Bendil Jati Kulon Kec Sumbergempol	BAG. ADM. KESRA	
			Hibah SDI Arrohmah di Desa Balesono	1 paket	Desa Balesono Kec Ngunut	BAG. ADM. KESRA	
			Hibah Tk Islam Arrohman di Desa Balesono	1 paket	Desa Balesono Kec Ngunut	BAG. ADM. KESRA	
			Hibah TK Roudlotul Athfal di Desa Sukowiyono	1 Paket	Desa Sukowiyono Kec Karangrejo	BAG. ADM. KESRA	
				1 Paket	Desa Sukowiyono Kec. Karangrejo	BAG. ADM. KESRA	
			HIBAH YAYASAN DARUNNAJAH SURUHAN BANDUNG	1 paket	Desa Suruhan Kec Bandung	BAG. ADM. KESRA	
			HIIBAH BANSOS MASJID BAITUSSALAM	1 paket	Desa Nglampir Kec Bandung	BAG. ADM. KESRA	

No	Pokok-Pokok Pikiran DPRD	Program / Kegiatan	Indikator Kinerja	Volume	Lokasi	Perangkat Daerah terkait	Ket.
			PEMBANGUNAN MASJID "AT-TAQWA"	1 PAKET	DS. KARANGSARI KEC. REJOTANGAN	BAG. ADM. KESRA	
			PEMBELIAN BAJU SERAGAM JAMIYYAH YASIN TAHLIL	1 paket	DESA TIUDAN - GONDANG	BAG. ADM. KESRA	
			Pembelian baju seragam jamyiah Yasin Tahlil Putra	1 paket	Desa Tiudan Kec. Gondang	BAG. ADM. KESRA	
			PEMBELIAN SERAGAM GRUP SHOLAWAT DS. TIUDAN	1 paket	DESA TIUDAN - GONDANG	BAG. ADM. KESRA	
			PEMBELIAN SERAGAM SANTRI TPQ DAN GURU	1 paket	TPQ HIDAYATUS SHIBYAN DESA TIUDAN	BAG. ADM. KESRA	
			Pengadaan Alat Sarana Penunjang Kegiatan Jama'ah Pengajian	1 paket	Kecamatan Kedungwaru	BAG. ADM. KESRA	
				1 paket	Kecamatan Kedungwaru	BAG. ADM. KESRA	
			Pengembangan Lesenian dan Budaya Daerah Kec Boyolangu	1 Paket	Kec Boyolangu	BAG. ADM. KESRA	
			Perbaikan Masjid Al Huda	1 paket	Desa Sendang Kec Sendang	BAG. ADM. KESRA	
			Perbaikan Masjid Roudlotul Jannah	1 paket	Desa Dono Kec Sendang	BAG. ADM. KESRA	
			Rehab Mushola	1 paket	Kelurahan Kedungsoko Kec. Tulungagung	BAG. ADM. KESRA	
			Yayasan Hidayatul Mubtadiin Tanggulkundung	1 paket	Desa Tanggulkundung Kec. Besuki	BAG. ADM. KESRA	

## **BAB V**

### **RENCANA KERJA DAN PENDANAAN DAERAH**

Program Prioritas yaitu program yang diselenggarakan oleh Perangkat Daerah yang merupakan program prioritas baik secara langsung maupun tidak langsung mendukung capaian program pembangunan daerah atau prioritas dan sasaran pembangunan daerah, serta berhubungan dengan pemenuhan kebutuhan dasar dan syarat layanan minimal.

Program prioritas yang berhubungan dengan prioritas pembangunan daerah mengacu pada program prioritas pembangunan nasional, program prioritas pembangunan RPJMD Provinsi Jawa Timur Tahun 2014-2019 dan arah kebijakan pada RPJPD Kabupaten Tulungagung Tahun 2005-2025. Program prioritas pembangunan daerah Perangkat Daerah dituangkan dalam Renja Perangkat Daerah dimana masing-masing program dijabarkan kedalam kegiatan disertai pagunya.

Selanjutnya di RKPD tahun 2019 diprioritaskan untuk program dan kegiatan dengan kriteria:

1. Tidak bisa ditunda karena dapat menimbulkan kerugian yang lebih besar bagi pemerintah maupun masyarakat;
2. Dalam rangka mempercepat capaian sasaran Perangkat Daerah;
3. Adanya kebijakan pemerintah yang menjadi prioritas nasional yang mendukung percepatan pembangunan daerah.

Pagu indikatif setiap program pembangunan dihitung berdasarkan capaian indikator program pembangunan yang dilakukan oleh tim penyusun RKPD, dengan langkah-langkah sebagai berikut:

1. Menentukan rencana penggunaan kapasitas riil anggaran berupa alokasi belanja langsung dan belanja tidak langsung sebagaimana telah dihitung
2. Menentukan keluaran/output setiap kegiatan.
3. Menghitung alokasi pagu dari setiap output kegiatan untuk setiap program.
4. Menghitung alokasi pagu setiap program setelah output kegiatan pada setiap program diverifikasi kebenarannya.
5. Menghitung alokasi Perangkat Daerah berdasarkan program yang menjadi tanggung jawab Perangkat Daerah.

Elemen-elemen utama program prioritas memuat kegiatan yang akan dilaksanakan, kerangka waktu pelaksanaan dan Perangkat Daerah yang bertanggungjawab. Program yang disusun harus dapat dilaksanakan dengan mempertimbangkan keterbatasan waktu, anggaran, kapasitas dan sumberdaya yang dimiliki daerah.

Setiap program prioritas harus memiliki indikator kinerja yang jelas dan dapat diukur tingkat capaiannya. Pencapaian kinerja program merupakan akumulasi dari pencapaian kinerja keluaran masing-masing kegiatan.

Selanjutnya, program prioritas dan pagu indikatif yang telah ditetapkan untuk rancangan awal RKPD, disampaikan ke Perangkat Daerah sesuai program terkait beserta pagu indikatif untuk diproses lebih lanjut untuk mendapatkan kegiatan prioritas masing-masing program dimaksud. Dalam penyusunan prioritas kegiatan Perangkat Daerah juga harus memperhatikan keselarasan dalam penyusunan program dan kegiatan yang telah disusun oleh Pemerintah Daerah dan Perangkat Daerah.

Program, kegiatan, capaian kinerja, beserta pagu indikatif rencana tahun 2019 dan perkiraan maju rencana tahun 2020, sebagaimana terdapat pada tabel dibawah ini :

**Tabel V.1**  
**Rencana Kerja Perangkat Daerah dan Pendanaan**

Kode	Urusan/Bidang Urusan Pemerintahan Daerah dan Program/Kegiatan	Indikator Kinerja Program /Kegiatan	Satuan	Rencana Tahun 2019				Catatan Penting	Prakiraan Maju Rencana Tahun	
				Lokasi	Target Capaian Kinerja	Kebutuhan Dana/Pagu	Sumber Dana		Target Capaian	Kebutuhan Dana/Pagu
<b>1.01.01.01</b>	<b>DINAS PENDIDIKAN, PEMUDA DAN OLAHRAGA</b>									
<b>1.01.01</b>	<b>PENDIDIKAN</b>									
<b>1.01.01.01</b>	<b>Program Pelayanan Administrasi Perkantoran</b>					8.499.273.500				8.499.273.500
-		<i>Indek kepuasan masyarakat/ aparatur terhadap pelayanan administrasi perkantoran dan kenyamanan kantor</i>	bulan							
1.01.01.01.001	Pelaksanaan Administrasi Perkantoran			Kabupaten Tulungagung		8.499.273.500	APBD			8.499.273.500
<b>1.01.01.02</b>	<b>Program Peningkatan Sarana dan Prasarana Aparatur</b>					1.380.462.380				1.380.462.380
1.01.01.02.001	Penyedia Sarana Dan Prasarana			Kabupaten Tulungagung		125.757.500	APBD			99.660.000
-		<i>Jumlah orang yang mendapatkan Pakaian Dinas beserta perlengkapannya</i>	Orang		200				200	
-		<i>Jumlah orang yang menerima Pakaian khusus hari - hari tertentu</i>	Orang		200				200	
1.01.01.02.002	Pemeliharaan Sarana Dan Prasarana			Kabupaten Tulungagung		1.280.802.380	APBD			1.280.802.380
-		<i>jumlah bulan untuk mencukupi kebutuhan meubelair</i>	bulan		12				12	
-		<i>jumlah bulan untuk mencukupi sarana dan prasarana kantor</i>	bulan		12				12	
-		<i>jumlah bulan untuk mencukupi pemeliharaan gedung kantor</i>	bulan		12				12	
-		<i>jumlah bulan untuk mencukupi dana pemeliharaan kendaraan operasional kedinasan</i>	bulan		12				12	
-		<i>jumlah bulan untuk mencukupi Perlengkapan Gedung Kantor</i>	bulan		12				12	
-		<i>jumlah bulan untuk mencukupi meubelair kantor</i>	bulan		12				12	
-		<i>jumlah bulan untuk mencukupi Peralatan dan perlengkapan Kantor</i>	bulan		12				12	
<b>1.01.01.03</b>	<b>Program Peningkatan Kapasitas Sumber Daya Aparatur</b>					2.780.295.000				2.827.795.000
-		<i>Prosentase sarana dan prasarana</i>	bulan		12				12	
1.01.01.03.001	Operasional UPT Dinas Dikpora Kec. Tulungagung			Kecamatan Tulungagung		27.500.000	APBD			27.500.000
-		<i>Jumlah Bulan untuk mencukupi biaya operasional UPT Dinas Dikpora Kec. Tulungagung</i>	bulan		12				12	
1.01.01.03.002	Operasional UPT Dinas Dikpora Kec. Boyolangu			Kecamatan Boyolangu		27.500.000	APBD			27.500.000
-		<i>Jumlah Bulan untuk mencukupi biaya operasional UPT Dinas Dikpora Kec. Boyolangu</i>	bulan		12				12	
1.01.01.03.003	Operasional UPT Dinas Dikpora Kec. Kedungwaru			Kecamatan Kedungwaru		27.500.000	APBD			27.500.000
-		<i>Jumlah Bulan untuk mencukupi biaya operasional UPT Dinas Dikpora Kec. Kedungwaru</i>	bulan		12				12	
1.01.01.03.004	Operasional UPT Dinas Dikpora Kec. Ngantru			Kecamatan Ngantru		27.500.000	APBD			27.500.000
-		<i>Jumlah Bulan untuk mencukupi biaya operasional UPT Dinas Dikpora Kec. Ngantru</i>	bulan		12				12	
1.01.01.03.005	Operasional UPT Dinas Dikpora Kec. Ngunut			Kecamatan Ngunut		27.500.000	APBD			27.500.000
-		<i>Jumlah Bulan untuk mencukupi biaya operasional UPT Dinas Dikpora Kec. Ngunut</i>	bulan		12				12	
1.01.01.03.006	Operasional UPT Dinas Dikpora Kec. Rejotangan			Kecamatan Rejotangan		27.500.000	APBD			27.500.000
-		<i>Jumlah Bulan untuk mencukupi biaya operasional UPT Dinas Dikpora Kec. Rejotangan</i>	bulan		12				12	
1.01.01.03.007	Operasional UPT Dinas Dikpora Kec. Sumbergempol			Kecamatan Sumbergempol		27.500.000	APBD			27.500.000
-		<i>Jumlah Bulan untuk mencukupi biaya operasional UPT Dinas Dikpora Kec. Sumbergempol</i>	bulan		12				12	
1.01.01.03.008	Operasional UPT Dinas Dikpora Kec. Kalidawir			Kecamatan Kalidawir		27.500.000	APBD			27.500.000
-		<i>Jumlah Bulan untuk mencukupi biaya operasional UPT Dinas Dikpora Kec. Kalidawir</i>	bulan		12				12	



Kode	Urusan/Bidang Urusan Pemerintahan Daerah dan Program/Kegiatan	Indikator Kinerja Program /Kegiatan	Satuan	Rencana Tahun 2019			Catatan Penting	Prakiraan Maju Rencana Tahun	
				Lokasi	Target Capaian Kinerja	Kebutuhan Dana/Pagu		Sumber Dana	Target Capaian
1.01.01.03.009	Operasional UPT Dinas Dikpora Kec. Pucanglaban			Kecamatan Pucanglaban		27.500.000	APBD		27.500.000
-		<i>Jumlah Bulan untuk mencukupi biaya operasional UPT Dinas Dikpora Kec. Pucanglaban</i>	bulan		12			12	
1.01.01.03.010	Operasional UPT Dinas Dikpora Kec. Campurdarat			Kecamatan Campurdarat		27.500.000	APBD		27.500.000
-		<i>Jumlah Bulan untuk mencukupi biaya operasional UPT Dinas Dikpora Kec. Campurdarat</i>	bulan		12			12	
1.01.01.03.011	Operasional UPT Dinas Dikpora Kec. Pakel			Kecamatan Pakel		27.500.000	APBD		27.500.000
-		<i>Jumlah Bulan untuk mencukupi biaya operasional UPT Dinas Dikpora Kec. Pakel</i>	bulan		12			12	
1.01.01.03.012	Operasional UPT Dinas Dikpora Kec. Bandung			Kecamatan Bandung		27.500.000	APBD		27.500.000
-		<i>Jumlah Bulan untuk mencukupi biaya operasional UPT Dinas Dikpora Kec. Bandung</i>	bulan		12			12	
1.01.01.03.013	Operasional UPT Dinas Dikpora Kec. Besuki			Kecamatan Besuki		27.500.000	APBD		27.500.000
-		<i>Jumlah Bulan untuk mencukupi biaya operasional UPT Dinas Dikpora Kec. Besuki</i>	bulan		12			12	
1.01.01.03.014	Operasional UPT Dinas Dikpora Kec. Tanggunggunung			Kecamatan Tanggunggunung		27.500.000	APBD		27.500.000
-		<i>Jumlah Bulan untuk mencukupi biaya operasional UPT Dinas Dikpora Kec. Tanggunggunung</i>	bulan		12			12	
1.01.01.03.015	Operasional UPT Dinas Dikpora Kec. Kauman			Kecamatan Kauman		27.500.000	APBD		27.500.000
-		<i>Jumlah Bulan untuk mencukupi biaya operasional UPT Dinas Dikpora Kec. Kauman</i>	bulan		12			12	
1.01.01.03.016	Operasional UPT Dinas Dikpora Kec. Gondang			Kecamatan Gondang		27.500.000	APBD		27.500.000
-		<i>Jumlah Bulan untuk mencukupi biaya operasional UPT Dinas Dikpora Kec. Gondang</i>	bulan		12			12	
1.01.01.03.017	Operasional UPT Dinas Dikpora Kec. Pagerwojo			Kecamatan Pagerwojo		27.500.000	APBD		27.500.000
-		<i>Jumlah Bulan untuk mencukupi biaya operasional UPT Dinas Dikpora Kec. Pagerwojo</i>	bulan		12			12	
1.01.01.03.018	Operasional UPT Dinas Dikpora Kec. Karangrejo			Kecamatan Karangrejo		27.500.000	APBD		27.500.000
-		<i>Jumlah Bulan untuk mencukupi biaya operasional UPT Dinas Dikpora Kec. Karangrejo</i>	bulan		12			12	
1.01.01.03.019	Operasional UPT Dinas Dikpora Kec. Sendang			Kecamatan Sendang		27.500.000	APBD		27.500.000
-		<i>Jumlah Bulan untuk mencukupi biaya operasional UPT Dinas Dikpora Kec. Sendang</i>	bulan		12			12	
1.01.01.03.020	Operasional UPT Taman Bina Minat Bakat dan Kompetensi Siswa			UPT Taman Bina Minat Bakat dan Kompetensi Siswa		55.000.000	APBD		55.000.000
-		<i>Jumlah Bulan untuk mencukupi biaya operasional UPT Taman Bina Minat Bakat dan Kompetensi Siswa</i>	bulan		12			12	
1.01.01.03.021	Operasional SMPN 1 Tulungagung			SMPN 1 Tulungagung		64.223.000	APBD		64.223.000
-		<i>Jumlah Bulan untuk mencukupi biaya operasional SMPN 1 Tulungagung</i>	bulan		12			12	
1.01.01.03.022	Operasional SMPN 2 Tulungagung			SMPN 2 Tulungagung		70.097.000	APBD		70.097.000
-		<i>Jumlah Bulan untuk mencukupi biaya operasional SMPN 2 Tulungagung</i>	bulan		12			12	
1.01.01.03.023	Operasional SMPN 3 Tulungagung			SMPN 3 Tulungagung		69.731.000	APBD		69.731.000
-		<i>Jumlah Bulan untuk mencukupi biaya operasional SMPN 3 Tulungagung</i>	bulan		12			12	
1.01.01.03.024	Operasional SMPN 4 Tulungagung			SMPN 4 Tulungagung		51.561.000	APBD		51.561.000
-		<i>Jumlah Bulan untuk mencukupi biaya operasional SMPN 4 Tulungagung</i>	bulan		12			12	
1.01.01.03.025	Operasional SMPN 5 Tulungagung			SMPN 5 Tulungagung		47.528.000	APBD		47.528.000
-		<i>Jumlah Bulan untuk mencukupi biaya operasional SMPN 5 Tulungagung</i>	bulan		12			12	

Kode	Urusan/Bidang Urusan Pemerintahan Daerah dan Program/Kegiatan	Indikator Kinerja Program /Kegiatan	Satuan	Rencana Tahun 2019				Catatan Penting	Prakiraan Maju Rencana Tahun	
				Lokasi	Target Capaian Kinerja	Kebutuhan Dana/Pagu	Sumber Dana		Target Capaian	Kebutuhan Dana/Pagu
1.01.01.03.026	Operasional SMPN 6 Tulungagung			SMPN 6 Tulungagung SMPN 6 Tulungagung		66.385.000	APBD		66.385.000	
-		Jumlah Bulan untuk mencukupi biaya operasional SMPN 6 Tulungagung	bulan		12			12		
1.01.01.03.027	Operasional SMPN 1 Boyolangu			SMPN 1 Boyolangu		71.060.000	APBD		71.060.000	
-		Jumlah Bulan untuk mencukupi biaya operasional SMPN 1 Boyolangu	bulan		12			12		
1.01.01.03.028	Operasional SMPN 1 Kedungwaru			SMPN 1 Kedungwaru		59.849.000	APBD		59.849.000	
-		Jumlah Bulan untuk mencukupi biaya operasional SMPN 1 Kedungwaru	bulan		12			12		
1.01.01.03.029	Operasional SMPN 2 Kedungwaru			SMPN 2 Kedungwaru		42.504.000	APBD		42.504.000	
-		Jumlah Bulan untuk mencukupi biaya operasional SMPN 2 Kedungwaru	bulan		12			12		
1.01.01.03.030	Operasional SMPN 3 Kedungwaru			SMPN 3 Kedungwaru		39.475.000	APBD		39.475.000	
-		Jumlah Bulan untuk mencukupi biaya operasional SMPN 3 Kedungwaru	bulan		12			12		
1.01.01.03.031	Operasional SMPN 1 Ngantru			SMPN 1 Ngantru		63.917.000	APBD		63.917.000	
-		Jumlah Bulan untuk mencukupi biaya operasional SMPN 1 Ngantru	bulan		12			12		
1.01.01.03.032	Operasional SMPN 2 Ngantru			SMPN 2 Ngantru		35.200.000	APBD		35.200.000	
-		Jumlah Bulan untuk mencukupi biaya operasional SMPN 2 Ngantru	bulan		12			12		
1.01.01.03.033	Operasional SMPN 1 Ngunut			SMPN 1 Ngunut		68.882.000	APBD		68.882.000	
-		Jumlah Bulan untuk mencukupi biaya operasional SMPN 1 Ngunut	bulan		12			12		
1.01.01.03.034	Operasional SMPN 2 Ngunut			SMPN 2 Ngunut		66.800.000	APBD		66.800.000	
-		Jumlah Bulan untuk mencukupi biaya operasional SMPN 2 Ngunut	bulan		12			12		
1.01.01.03.035	Operasional SMPN 3 Ngunut			SMPN 3 Ngunut		49.104.000	APBD		49.104.000	
-		Jumlah Bulan untuk mencukupi biaya operasional SMPN 3 Ngunut	bulan		12			12		
1.01.01.03.036	Operasional SMPN 1 Rejotangan			SMPN 1 Rejotangan		51.861.000	APBD		51.861.000	
-		Jumlah Bulan untuk mencukupi biaya operasional SMPN 1 Rejotangan	bulan		12			12		
1.01.01.03.037	Operasional SMPN 2 Rejotangan			SMPN 2 Rejotangan SMPN 2 Rejotangan		37.716.000	APBD		37.716.000	
-		Jumlah Bulan untuk mencukupi biaya operasional SMPN 2 Rejotangan	bulan		12			12		
1.01.01.03.038	Operasional SMPN 1 Sumbergempol			SMPN 1 Sumbergempol SMPN 1 Sumbergempol		64.874.000	APBD		64.874.000	
-		Jumlah Bulan untuk mencukupi biaya operasional SMPN 1 Sumbergempol	bulan		12			12		
1.01.01.03.039	Operasional SMPN 2 Sumbergempol			SMPN 2 Sumbergempol		38.583.000	APBD		38.583.000	
-		Jumlah Bulan untuk mencukupi biaya operasional SMPN 2 Sumbergempol	bulan		12			12		
1.01.01.03.040	Operasional SMPN 1 Kalidawir			SMPN 1 Kalidawir SMPN 1 Kalidawir		52.684.000	APBD		52.684.000	
-		Jumlah Bulan untuk mencukupi biaya operasional SMPN 1 Kalidawir	bulan		12			12		
1.01.01.03.041	Operasional SMPN 2 Kalidawir			SMPN 2 Kalidawir		28.732.000	APBD		28.732.000	
-		Jumlah Bulan untuk mencukupi biaya operasional SMPN 2 Kalidawir	bulan		12			12		
1.01.01.03.042	Operasional SMPN 3 Kalidawir			SMPN 3 Kalidawir		27.016.000	APBD		27.016.000	
-		Jumlah Bulan untuk mencukupi biaya operasional SMPN 3 Kalidawir	bulan		12			12		

Kode	Urusan/Bidang Urusan Pemerintahan Daerah dan Program/Kegiatan	Indikator Kinerja Program /Kegiatan	Satuan	Rencana Tahun 2019				Catatan Penting	Prakiraan Maju Rencana Tahun	
				Lokasi	Target Capaian Kinerja	Kebutuhan Dana/Pagu	Sumber Dana		Target Capaian	Kebutuhan Dana/Pagu
1.01.01.03.043	Operasional SMPN 1 Pucanglaban			SMPN 1 Pucanglaban		32.084.000	APBD		32.084.000	
-		<i>Jumlah Bulan untuk mencukupi biaya operasional SMPN 1 Pucanglaban</i>	bulan		12			12		
1.01.01.03.044	Operasional SMPN 2 Pucanglaban			SMPN 2 Pucanglaban		26.243.000	APBD		26.243.000	
-		<i>Jumlah Bulan untuk mencukupi biaya operasional SMPN 2 Pucanglaban</i>	bulan		12			12		
1.01.01.03.045	Operasional SMPN 1 Campurdarat			SMPN 1 Campurdarat		53.419.000	APBD		53.419.000	
-		<i>Jumlah Bulan untuk mencukupi biaya operasional SMPN 1 Campurdarat</i>	bulan		12			12		
1.01.01.03.046	Operasional SMPN 2 Campurdarat			SMPN 2 Campurdarat		53.716.000	APBD		53.716.000	
-		<i>Jumlah Bulan untuk mencukupi biaya operasional SMPN 2 Campurdarat</i>	bulan		12			12		
1.01.01.03.047	Operasional SMPN 1 Pakel			SMPN 1 Pakel		49.931.000	APBD		49.931.000	
-		<i>Jumlah Bulan untuk mencukupi biaya operasional SMPN 1 Pakel</i>	bulan		12			12		
1.01.01.03.048	Operasional SMPN 2 Pakel			SMPN 2 Pakel		31.672.000	APBD		31.672.000	
-		<i>Tercukupinya biaya operasional SMPN 2 Pakel</i>	bulan		12			12		
1.01.01.03.049	Operasional SMPN 1 Bandung			SMPN 1 Bandung		59.302.000	APBD		59.302.000	
-		<i>Jumlah Bulan untuk mencukupi biaya operasional SMPN 1 Bandung</i>	bulan		12			12		
1.01.01.03.050	Operasional SMPN 2 Bandung			SMPN 2 Bandung		34.399.000	APBD		34.399.000	
-		<i>Jumlah Bulan untuk mencukupi biaya operasional SMPN 2 Bandung</i>	bulan		12			12		
1.01.01.03.051	Operasional SMPN 3 Bandung			SMPN 3 Bandung		24.631.000	APBD		24.631.000	
-		<i>Jumlah Bulan untuk mencukupi biaya operasional SMPN 3 Bandung</i>	bulan		12			12		
1.01.01.03.052	Operasional SMPN 1 Besuki			SMPN 1 Besuki		47.009.000	APBD		47.009.000	
-		<i>Jumlah Bulan untuk mencukupi biaya operasional SMPN 1 Besuki</i>	bulan		12			12		
1.01.01.03.053	Operasional SMPN 2 Besuki			SMPN 2 Besuki		28.591.000	APBD		28.591.000	
-		<i>Jumlah Bulan untuk mencukupi biaya operasional SMPN 2 Besuki</i>	bulan		12			12		
1.01.01.03.054	Operasional SMPN 1 Tanggunggunung			SMPN 1 Tanggunggunung		39.908.000	APBD		39.908.000	
-		<i>Jumlah Bulan untuk mencukupi biaya operasional SMPN 1 Tanggunggunung</i>	bulan		12			12		
1.01.01.03.055	Operasional SMPN 2 Tanggunggunung			SMPN 2 Tanggunggunung		26.963.000	APBD		26.963.000	
-		<i>Jumlah Bulan untuk mencukupi biaya operasional SMPN 2 Tanggunggunung</i>	bulan		12			12		
1.01.01.03.056	Operasional SMPN 1 Kauman					72.292.000	APBD		72.292.000	
-		<i>Jumlah Bulan untuk mencukupi biaya operasional SMPN 1 Kauman</i>	bulan		12			12		
1.01.01.03.057	Operasional SMPN 2 Kauman			SMPN 2 Kauman		58.269.000	APBD		58.269.000	
-		<i>Jumlah Bulan untuk mencukupi biaya operasional SMPN 2 Kauman</i>	bulan		12			12		
1.01.01.03.058	Operasional SMPN 1 Gondang					61.378.000	APBD		61.378.000	
-		<i>Jumlah Bulan untuk mencukupi biaya operasional SMPN 1 Gondang</i>	bulan		12			12		
1.01.01.03.059	Operasional SMPN 2 Gondang			SMPN 2 Gondang		43.982.000	APBD		43.982.000	
-		<i>Jumlah Bulan untuk mencukupi biaya operasional SMPN 2 Gondang</i>	bulan		12			12		
1.01.01.03.060	Operasional SMPN 1 Karangrejo			SMPN 1 Karangrejo		66.286.000	APBD		66.286.000	

Kode	Urusan/Bidang Urusan Pemerintahan Daerah dan Program/Kegiatan	Indikator Kinerja Program /Kegiatan	Satuan	Rencana Tahun 2019			Catatan Penting	Prakiraan Maju Rencana Tahun	
				Lokasi	Target Capaian Kinerja	Kebutuhan Dana/Pagu		Sumber Dana	Target Capaian
-		Jumlah Bulan untuk mencukupi biaya operasional SMPN 1 Karangrejo	bulan		12			12	
1.01.01.03.061	Operasional SMPN 2 Karangrejo					29.770.000	APBD		29.770.000
-		Jumlah Bulan untuk mencukupi biaya operasional SMPN 2 Karangrejo	bulan		12			12	
1.01.01.03.062	Operasional SMPN 1 Pagerwojo			SMPN 1 Pagerwojo		31.856.000	APBD		31.856.000
-		Jumlah Bulan untuk mencukupi biaya operasional SMPN 1 Pagerwojo	bulan		12			12	
1.01.01.03.063	Operasional SMPN 2 Pagerwojo					26.716.000	APBD		26.716.000
-		Jumlah Bulan untuk mencukupi biaya operasional SMPN 2 Pagerwojo	bulan		12			12	
1.01.01.03.064	Operasional SMPN 3 Pagerwojo			SMPN 3 Pagerwojo		28.336.000	APBD		28.336.000
-		Jumlah Bulan untuk mencukupi biaya operasional SMPN 3 Pagerwojo	bulan		12			12	
1.01.01.03.065	Operasional SMPN 4 Pagerwojo					23.135.000	APBD		23.135.000
-		Jumlah Bulan untuk mencukupi biaya operasional SMPN 4 Pagerwojo	bulan		12			12	
1.01.01.03.066	Operasional SMPN 1 Sendang					42.724.000	APBD		42.724.000
-		Jumlah Bulan untuk mencukupi biaya operasional SMPN 1 Sendang	bulan		12			12	
1.01.01.03.067	Operasional SMPN 2 Sendang					23.833.000	APBD		23.833.000
-		Jumlah Bulan untuk mencukupi biaya operasional SMPN 2 Sendang	bulan		12			12	
1.01.01.03.068	Operasional SMPN Satu Atap Sendang					18.568.000	APBD		18.568.000
-		Jumlah Bulan untuk mencukupi biaya operasional SMPN Satu Atap Sendang	bulan		12			12	
<b>1.01.01.04</b>	<b>Program Penyusunan, Pengendalian dan Evaluasi Dokumen Penyelenggaraan Pemerintahan</b>					137.852.000			137.852.000
1.01.01.04.001	Penyusunan Laporan Pengelolaan Keuangan			Kabupaten Tulungagung		137.852.000	APBD		137.852.000
-		Tercukupinya pendataan dan laporan kinerja SKPD	dokumen		81			81	
<b>1.01.01.15</b>	<b>Program Manajemen Pelayanan Pendidikan</b>					44.627.583.450			46.222.800.000
-		Presentase Siswa jenjang SD dan SMP Negeri yang memiliki akses pada program pendidikan gratis	%		100			100	
1.01.01.15.001	Fasilitasi pengelolaan Program/kegiatan kependidikan			Kabupaten Tulungagung		550.000.000	APBD		550.000.000
-		Jumlah kegiatan sosialisasi BOS, SD Kecil, BPDGS, PIP dan monev Bantuan Operasional	kali		1			1	
-		Jumlah lembaga yang mengikuti sosialisasi penyelenggaraan pendidikan gratis	lembaga		950			950	
-		Jumlah kegiatan sosialisasi BOS, SD Kecil, BPDGS, PIP dan monev Bantuan Operasional	monev		2			2	
1.01.01.15.002	Pendataan dan Penyusunan Profil Pendidikan			Lembaga Pendidikan Jenjang SD/MI, SMP/MTs, SMA/SMK/MA Negeri /Swasta Kabupaten Tulungagung		125.000.000	APBD		125.000.000
-		Jumlah dokumen pendidikan dan bimtek pendataan	buku profil dan kuesioner		2			2	
-		Jumlah Bimtek LI dan Bimtek Dapodik untuk SD dan SMP Negeri dan Swasta	kali		2			2	
1.01.01.15.003	Bantuan Penyelenggaraan Pendidikan Diniyah dan Guru Swasta (BPPDGS) di Kabupaten Tulungagung (BK)			Lembaga Pendidikan Madrasah Diniyah dan guru Swasta Kabupaten Tulungagung		5.516.400.000	BK		5.516.400.000
-		Jumlah Lembaga Madin dan guru swasta yang difasilitasi/dibantu	lembaga		550			550	
1.01.01.15.004	Fasilitasi Operasional Madrasah Diniyah dan Guru Swasta (MADIN) (BK)			Lembaga Pendidikan Madrasah Diniyah dan guru Swasta Kabupaten Tulungagung		100.000.000	BK		100.000.000
-		Jumlah lembaga yang mengikuti sosialisasi Bantuan Keuangan Madin dan Guru swasta	Lembaga		550			550	

Kode	Urusan/Bidang Urusan Pemerintahan Daerah dan Program/Kegiatan	Indikator Kinerja Program /Kegiatan	Satuan	Rencana Tahun 2019				Catatan Penting	Prakiraan Target Capaian	Rencana Tahun Kebutuhan Dana/Pagu
				Lokasi	Target Capaian Kinerja	Kebutuhan Dana/Pagu	Sumber Dana			
-		<i>Jumlah lembaga yang mengikuti sosialisasi Bantuan Keuangan Madin dan Guru swasta</i>	kali		1			1		
1.01.01.15.005	Bantuan Penyelenggaraan Pendidikan Diniyah dan Guru Swasta (BPPDGS) di Kabupaten Tulungagung			Lembaga Pendidikan Madrasah Diniyah dan guru Swasta Kabupaten Tulungagung		5.516.400.000	APBD		5.516.400.000	
-		<i>Jumlah LembagaMadin dan guru swasta yang difasilitasi/dibantu</i>	lembaga		550			550		
1.01.01.15.006	Penerimaan Peserta Didik Baru			Lembaga UPT, SMP Negeri /Swasta Kabupaten Tulungagung		300.000.000	APBD		300.000.000	
-		<i>Jumlah lembaga TK, SD dan SMP yang menerima siswa baru</i>	pelaksanaan		1			1		
1.01.01.15.007	Pembangunan dan Rehabilitasi Kantor UPT Kecamatan			Kantor UPT kecamatan Kabupaten Tulungagung		400.000.000	APBD		400.000.000	
-		<i>Jumlah UPT yang mendapat Rehabilitasi Gedung Kantor</i>	Lembaga		2			2		
-		<i>Jumlah peserta yang mengikuti Rakerda pendidikan</i>	kali		1			1		
1.01.01.15.008	Bantuan Pengelolaan Penyelenggaraan Pendidikan Gratis			Lembaga Pendidikan Jenjang SD/MI, SMP/MTs Negeri /Swasta Kabupaten Tulungagung		31.819.783.450	APBD		31.819.783.450	
-		<i>Jumlah Lembaga Mengikuti Bimtek Sistem Pencatatan dan Inventaris Sarana dan Prasarana Lembaga PAUD</i>	lembaga		150			300		
-		<i>Jumlah Lembaga jenjang SD dan SMP yang menerima bantuan seragam dan perlengkapan sekolah</i>	Lembaga		902			903		
1.01.01.15.009	Publikasi Pendidikan, Pemuda dan Olahraga dan potret sekolah			kabupaten tulungagung		300.000.000	APBD		300.000.000	
1.01.01.15.010	Fasilitas Beasiswa Pelajar dan Mahasiswa di Kabupaten Tulungagung					0	APBD		0	
-						0			0	
1.01.01.15.011	Bantuan Operasional Sekolah SD dan SMP					0			0	
-										
<b>1.01.01.16</b>	<b>Program Pendidikan Anak Usia Dini dan Pendidikan Masyarakat</b>					36.553.264.000			37.235.764.000	
-		<i>Prosentase peningkatan siswa penerima Bea siswa dalam rangka mendukung proses belajar siswa di Kabupaten Tulungagung</i>	%		65			65		
-		<i>Presentase Ruang Kelas PAUD Baik</i>	%		70			70		
-		<i>Rasio Siswa PAUD Per Kelas</i>	%		01:19			01:19		
-		<i>Presentase PAUD yang menerima bantuan Operasional</i>	%		98			98		
-		<i>Persentase Pendidikan Masyarakat yang dibina</i>	%		75			75		
1.01.01.16.001	Pembinaan Lembaga, dan Pendidik PAUD di Kab. Tulungagung			kabupaten tulungagung		3.550.000.000	APBD		3.550.000.000	
-		<i>Jumlah lembaga PAUD, Gugus PAUD Dan Organisasi Mitra PAUD di Kabupaten Tulungagung mendapat Pembinaan Kelembagaan</i>	ORGANISASI MITRA PAUD		3			3		
-		<i>Jumlah Lembaga PAUD mengikuti workshop Kurikulum 2013 dan Jumlah Pendidik mendapat Pembinaan langsung lapangan serta peningkatan mutu budi pekerti bagi pendidik dan Peserta didik PAUD</i>	LEMBAGA		400			400		
-		<i>Jumlah Lembaga PAUD mengikuti workshop Kurikulum 2013 dan Jumlah Pendidik mendapat Pembinaan langsung lapangan serta peningkatan mutu budi pekerti bagi pendidik dan Peserta didik PAUD</i>	Pendidik PAUD		1200			1200		
-		<i>Jumlah GTK PAUD dan Dikmas Berprestasi melaksanakan peningkatan mutu model layanan PAUD dan Pelatihan DAPODIK</i>	ORANG		350			350		
-		<i>jumlah Kegiatan Gebyar PAUD dan Unjuk Karya GTK PAUD Dikmas serta lomba mendongeng</i>	Peserta Didik		10000			10000		
-		<i>jumlah Kegiatan Gebyar PAUD dan Unjuk Karya GTK PAUD Dikmas serta lomba mendongeng</i>	GTK PAUD		3000			3000		
-		<i>jumlah Kegiatan Gebyar PAUD dan Unjuk Karya GTK PAUD Dikmas serta lomba mendongeng</i>	Kegiatan		1			1		

Kode	Urusan/Bidang Urusan Pemerintahan Daerah dan Program/Kegiatan	Indikator Kinerja Program /Kegiatan	Satuan	Rencana Tahun 2019			Catatan Penting	Prakiraan Maju Rencana Tahun	
				Lokasi	Target Capaian Kinerja	Kebutuhan Dana/Pagu		Sumber Dana	Target Capaian
-		Jumlah lembaga PAUD mendapat BOP PAUD tersalurkan dan di pertanggungjawabkan sesuai dengan juknis	Lembaga		960			960	
-		Jumlah GTK PAUD dan Dikmas mengikuti Apresiasi GTK PAUD Dikmas Berprestasi tingkat Kabupaten	GTK		100			100	
-		Jumlah lembaga PAUD, Gugus PAUD Dan Organisasi Mitra PAUD di Kabupaten Tulungagung mendapat Pembinaan Kelembagaan	lembaga		400			400	
-		Jumlah lembaga PAUD, Gugus PAUD Dan Organisasi Mitra PAUD di Kabupaten Tulungagung mendapat Pembinaan Kelembagaan	PKG PAUD		19			19	
1.01.01.16.002	Insentif Bagi Pendidik PAUD			kabupaten tulungagung		2.400.000.000	APBD		2.400.000.000
-		Prosentase GTK PAUD mendapatkan bantuan Kesejahteraan	100%		2000			2000	
1.01.01.16.003	Bantuan BOP PAUD (DAK)			kabupaten tulungagung		21.000.000.000	APBN		21.000.000.000
-		Jumlah Lembaga PAUD Mendapat BOP PAUD	Lembaga		960			960	
1.01.01.16.004	Honorarium Kinerja Kepala/Guru TK/ PAUD Non PNS (BK)			kabupaten tulungagung		960.000.000	BK		960.000.000
-		Jumlah Kepala/Guru TK/ PAUD Non PNS yang mendapat Bantuan Keuangan	Orang		400			600	
1.01.01.16.005	Pengembangan, Rehabilitasi, Peningkatan Sarana Dan Prasarana Lembaga PAUD			kabupaten tulungagung kabupaten tulungagung		2.672.500.000	APBD		2.672.500.000
-		Jumlah Lembaga PAUD Mendapat Bantuan APE, Sarana prasarana dan Pelatihan Pencatatan dan Pengelolaan Inventaris Lembaga	Paket		56			90	
-		Jumlah Lembaga PAUD Mendapat Bantuan Alat Kesenian, bantuan mabelair, dan sarana pendukung pembelajaran, Rehab Ruang Kelas, Pagar dan Tempat Bermain	Paket		96			67	
1.01.01.16.006	Pembinaan Lembaga, Pendidik & Peserta Didik Kesetaraan dan Pelatihan di Kab. Tulungagung			kabupaten tulungagung		1.605.000.000	APBD		1.605.000.000
-		Jumlah LKP Mendapat Pembinaan dan bantuan bagi operator lembaga serta Kegiatan Upacara dan Pameran Hari Aksara Internasional ( HAI )	Orang		100			100	
-		Jumlah Lembaga Pusat Kegiatan Belajar Mengajar dan Taman Bacaan Masyarakat mendapat pembinaan	Lembaga		20			20	
-		Jumlah LKP Mendapat Pembinaan dan bantuan bagi operator lembaga serta Kegiatan Upacara dan Pameran Hari Aksara Internasional ( HAI )	lembaga		55			55	
-		Jumlah LKP Mendapat Pembinaan dan bantuan bagi operator lembaga serta Kegiatan Upacara dan Pameran Hari Aksara Internasional ( HAI )	Kegiatan Pameran		1			1	
-		Jumlah lembaga mendapat Bantuan Penyelenggaraan dan Fasilitas ujian bagi Program Kejar Paket B dan Paket C	Lembaga dan Peserta didik		608			208	
1.01.01.16.007	Bantuan Operasional Penyelenggaraan Pendidikan Kesetaraan (DAK)					3.802.300.000			3.802.300.000
-		Jumlah Lembaga Pendidikan Kesetaraan yang mendapatkan BOP PAUD	lembaga						
1.01.01.16.008	Peningkatan Sarana Dan Prasarana Pendidikan Anak Usia Dini (DAK)					563.464.000			563.464.000
-		Jumlah lembaga yang Mendapatkan Bantuan Alat Peraga Edukatif (APE)	Lembaga						
<b>1.01.01.17</b>	<b>Program Pembinaan SD</b>					31.125.000.000			31.510.000.000
-		Presentase Lulusan SD melanjutkan ke SMP/MTS	%		99,85			99,85	
-		APK/SD/MI, Paket/A	%		100			100	
-		Presentase Ruang Kelas Baik tingkat SD	%		80			80	
-		Angka Putus sekolah SD/MI	%		0,01			0,01	
-		Rasio murid per kelas tk. SD/MI	%		01:28			01:28	
1.01.01.17.001	Fasilitasi Tryout dan Pelaksanaan Ujian Akhir Sekolah SD			SD di Kabupaten Tulungagung		450.000.000	APBD		450.000.000
-		Jumlah siswa yang melaksanakan Tryout dan ujian akhir sekolah SD	Siswa		14150			14200	
1.01.01.17.002	Implementasi K 13 dan pengembangan muatan lokal SD			Guru SD di Kabupaten Tulungagung		400.000.000	APBD		400.000.000

Kode	Urusan/Bidang Urusan Pemerintahan Daerah dan Program/Kegiatan	Indikator Kinerja Program /Kegiatan	Satuan	Rencana Tahun 2019			Catatan Penting	Prakiraan Maju Target Capaian	Rencana Tahun Kebutuhan Dana/Pagu
				Lokasi	Target Capaian Kinerja	Kebutuhan Dana/Pagu			
-		Jumlah guru yang telah mengikuti pelatihan untuk peningkatan kualitas dan penguasaan pembelajaran kurikulum 2013 dan muatan lokal bagi Guru SD	Orang		220			270	
-		Jumlah pendidik, kepala sekolah dan pengawas yang profesional	Orang		200			250	
1.01.01.17.003	Penguatan dan pemberdayaan kelembagaan dan peserta didik SD			Guru SD di Kabupaten Tulungagung		475.000.000	APBD		475.000.000
-		Jumlah guru yang mengikuti pembinaan guru inklusi	Orang		150			200	
-		Jumlah prestasi siswa SD di bidang O2SN, OSN dan FLS2N	siswa		114			114	
-		Jumlah Guru SD yang telah mengikuti pembinaan sekolah adiwiyata tingkat SD	Orang		125			175	
1.01.01.17.004	Fasilitasi Pembangunan, Rehabilitasi sarana prasarana dan sarana prasarana Pengaman/ penunjang/ Pelengkap tingkat SD			SD di Kabupaten Tulungagung		9.150.000.000	APBD		9.150.000.000
-		Jumlah Lembaga yang mendapatkan pembangunan, rehabilitasi sarana prasarana dan pelengkap SD	Lembaga		57			57	
-		Jumlah lembaga yang memperoleh bantuan Pembangunan, rehabilitasi Sarana Prasarana Pengaman (Terasering dan Bronjong) dan Sarana Prasarana Pelengkap / Penunjang Sarana Prasarana SD	Lembaga		15			15	
1.01.01.17.005	Fasilitas Sekolah Dasar (SD) Terpencil di Kabupaten Tulungagung			SD Terpencil di Kabupaten Tulungagung		500.000.000	APBD		500.000.000
-		Tertaksanya fasilitas SD terpencil	Lembaga		5			5	
1.01.01.17.006	Penunjang Perencanaan Dana Alokasi Khusus (DAK) Pendidikan Dasar / SD			SD di Kabupaten Tulungagung		150.000.000	APBD		150.000.000
-		Tertaksanya penunjang perencanaan teknis pelaksanaan DAK bidang pendidikan dasar	Lembaga		150			150	
1.01.01.17.007	Peningkatan Sarana Dan Prasarana Pendidikan SD (DAK)			SD di Kabupaten Tulungagung		37.096.471.000	APBN		20.000.000.000
-		Jumlah lembaga yang Mendapatkan Bantuan Pembangunan Ruang Kelas Baru , Rehabilitasi dan Pengadaan Alat Lab	lembaga		80			80	
<b>1.01.01.18</b>	<b>Program Pembinaan SMP</b>					27.450.000.000			27.500.000.000
-		APK SMP/Mts/Paket B	%		99			99.93	
-		Persentase Lulusan SMP melanjutkan ke SMA/MA	%		99.65			99.65	
-		Angka Putus Sekolah SMP/MTs	%		0.21			0.2	
-		Rasio Murid per kelas tingkat SMP/MTs	%		01:32			01:32	
-		Persentase Ruang Kelas Baik Tingkat SMP	%		87.45			87.45	
1.01.01.18.001	Implementasi K 13 dan pengembangan muatan lokal SMP			Lembaga Sekolah di Kabupaten Tulungagung		750.000.000	APBD		750.000.000
-		Jumlah Guru Yang Mengikuti Bintek Guru Mata Pelajaran di SMP dan Bedah SKL	Peserta		500			600	
-		Jumlah Guru Yang Mengikuti Bintek Penguatan Bagi Guru Mata Pelajaran, Kepala Sekolah, Pengawas dan Bedah SKL Jenjang SMP	Peserta		200			200	
1.01.01.18.002	Fasilitasi Tryout, Pelaksanaan Ujian Nasional Dan USBN Tingkat SMP/MTs			Lembaga SMP di Kabupaten Tulungagung		3.275.000.000	APBD		3.275.000.000
-		Jumlah Peserta Sosialisasi Dan Peserta Ujian Nasional, Bintek Operator Dan Teknisi UNBK	orang		175			175	
-		Jumlah Bantuan Komputer Server UNBK Ke Lembaga,	Lembaga		48			48	
-		Jumlah Lembaga Yang Melaksanakan Kegiatan Penulisan Naskah Tryout Dan Pengandaannya	Lembaga		48			48	
-		Jumlah Lembaga Yang Membuat Naskah Dan Pengandaan Soal USBN	Lembaga		86			86	
1.01.01.18.003	Penguatan dan pemberdayaan kelembagaan dan peserta didik SMP			Kabupaten Tulungagung dan Surabaya		2.075.000.000	APBD		2.075.000.000
-		Jumlah Peserta Bintek Bagi Pendidik Dan Tenaga Kependidikan Tentang Buruh Migran	Peserta		300			300	
-		Jumlah Peserta Seleksi Siswa Teladan Dan Gala Siswa, Lomba Literasi Dan Penelitian Ilmiah Tingkat SMP	Lembaga		86			86	
-		Jumlah Peserta Seleksi Siswa Teladan Dan Gala Siswa, Lomba Literasi Dan Penelitian Ilmiah Tingkat SMP	siswa		300			300	

Kode	Urusan/Bidang Urusan Pemerintahan Daerah dan Program/Kegiatan	Indikator Kinerja Program /Kegiatan	Satuan	Rencana Tahun 2019			Catatan Penting	Prakiraan Maju Target Capaian	Rencana Tahun Kebutuhan Dana/Pagu
				Lokasi	Target Capaian Kinerja	Kebutuhan Dana/Pagu			
-		Jumlah Lembaga Yang Mengikuti Sosialisasi Tentang Sekolah Adiwiyata Tingkat SMP	Lembaga		48			48	
-		Jumlah prestasi siswa SMP di bidang O2SN, OSN dan FLS2N	5 CABANG OLAHRAGA, 100 peserta FLS2N, 400 Peserta OSN		1000			1000	
1.01.01.18.004	Pembinaan Dan Pencegahan Kenakalan Remaja Sekolah			Lembaga SMP di Kabupaten Tulungagung		200.000.000	APBD		200.000.000
-		Jumlah Peserta Workshop Tentang Penanggulangan Dan Pencegahan Kenakalan Remaja Serta Pelaksanaan Sweeping Bagi Siswa SMP Dan Pemberdayaan Peran PKS SMP	siswa		250			250	
1.01.01.18.005	Pengembangan Sekolah Ramah Anak (SRA)			Lembaga SMP Negeri di Kabupaten Tulungagung		300.000.000	APBD		300.000.000
-		Jumlah Lembaga Yang Mengikuti Sosialisasi Pengembangan Sekolah Ramah Anak Dan Bantuan Pendukung	Lembaga		48			48	
1.01.01.18.006	Fasilitasi Pembangunan, Rehabilitasi sarana prasarana dan sarana prasarana Pengaman/ penunjang/ Pelengkap tingkat SMP			Lembaga SMP di Kabupaten Tulungagung		5.700.000.000	APBD		5.700.000.000
-		Jumlah Lembaga yang mendapatkan pembangunan, rehabilitasi sarana prasarana dan pelengkap SMP	Lembaga		48			48	
-		Jumlah lembaga yang memperoleh bantuan Pembangunan, rehabilitasi Sarana Prsarana Pengaman (Terasering dan Bronjong) dan Sarana Prsarana Pelengkap / Penunjang Sarana Prasarana SMP	Lembaga		48			48	
-		Jumlah Lembaga yang mendapat Bantuan mebel, Buku dan Media Pembelajaran, Serta Alat Lab	Lembaga		48			48	
1.01.01.18.007	Peningkatan Sarana Dan Prasarana Pendidikan SMP (DAK)			Kabupaten Tulungagung		15.000.000.000	APBN		15.000.000.000
-		Jumlah lembaga yang Mendapatkan Bantuan Pembangunan Ruang Kelas Baru , Rehabilitasi dan Pengadaan Alat Lab	Lembaga		48			48	
1.01.01.18.008	Penunjang Perencanaan Teknis Pelaksanaan Dana Alokasi Khusus ( DAK ) PENDIDIKAN DASAR/SMP			Kabupaten Tulungagung		150.000.000	APBD		150.000.000
-		Jumlah Lembaga yang Masuk Perencanaan dan Pengawasan Pelaksanaan DAK	Lembaga		48			48	
<b>1.01.01.20</b>	<b>Program Peningkatan Mutu Pendidik dan Tenaga Kependidikan</b>					4.811.000.000			5.361.000.000
-		Prosentase guru SD dan SMP berkualifikasi S1	%		99			99	
-		Persentase guru SD dan SMP berkualifikasi S2	%		17			17	
-		Persentase guru SD/ SMP memiliki sertifikasi sesuai dengan kompetensi	%		85			85	
1.01.01.20.001	Fasilitasi peningkatan kualifikasi Tenaga Pendidik dan Kependidikan			Kabupaten Tulungagung		450.000.000	APBD		450.000.000
-		Bertambahnya Pelayanan dan Mutu Pendidikan sosialisasi	sosialisasi		5			5	
-		Meningkatnya Profesionalisme dan Meningkatnya Kesejahteraan Guru	sosialisasi		3			3	
-		Bertambahnya Kinerja Guru dan Tenaga Kependidikan Lebih Meningkat	sosialisasi dan bimtek		5			5	
1.01.01.20.002	Honorarium Kinerja Guru Non PNS Jenjang Pendidikan TK (BK)			Kabupaten Tulungagung		108.000.000	APBD Provinsi		108.000.000
-		Honorarium Kinerja Guru Non PNS Jenjang Pendidikan TK (BK)	Orang		9			9	
1.01.01.20.003	Honorarium Kinerja Guru Non PNS Jenjang Pendidikan SD (BK)			Kabupaten Tulungagung		132.000.000	APBD Provinsi		132.000.000
-		Honorarium Kinerja Guru Non PNS Jenjang Pendidikan SD (BK)	Orang		11			11	
1.01.01.20.004	Honorarium Kinerja Guru Non PNS Jenjang Pendidikan SMP (BK)			Kabupaten Tulungagung		96.000.000	BK APBD Provinsi		96.000.000
-		Honorarium Kinerja Guru Non PNS Jenjang Pendidikan SMP (BK)	Orang		8			8	
1.01.01.20.005	Seleksi dan Pembinaan Tenaga Pendidik dan Kependidikan			Kabupaten Tulungagung		2.175.000.000	APBD		2.175.000.000



Kode	Urusan/Bidang Urusan Pemerintahan Daerah dan Program/Kegiatan	Indikator Kinerja Program /Kegiatan	Satuan	Rencana Tahun 2019			Catatan Penting	Prakiraan Maju Rencana Tahun	
				Lokasi	Target Capaian Kinerja	Kebutuhan Dana/Pagu		Sumber Dana	Target Capaian
-		Bertambahnya kualitas Perpustakaan Sekolah	Workshop		10			10	
-		Jumlah Guru yang mengikuti PKB sosialisasi	sosialisasi		6			6	
-		Bertambahnya Keakuratan Data Pendidik dan Tenaga Kependidikan	Orang		8000			8000	
-		Jumlah Peserta yang mengikuti Sosialisasi Pemberdayaan Komite Sekolah	Orang		650			650	
-		Bertambahnya Kualitas dan Kompetensi Guru Non PNS Lebih Meningkat	Workshop		10			10	
-		Bertambahnya Hasil Ujian Kompetensi Bagi Guru	Workshop		10			10	
-		Bertambahnya kualitas dan mutu pendidikan	Workshop		10			10	
-		Bertambahnya Standar Kinerja ASN	Workshop		10			10	
-		Bertambahnya Pengelolaan Administrasi	Workshop		10			10	
-		Bertambahnya kinerja PNS dengan adanya sosialisasi	Workshop		10			10	
-		Bertambahnya Standart Kinerja Pegawai	Workshop		10			10	
-		Bertambahnya kinerja guru dan mutu pendidikan	Workshop		5			5	
1.01.01.20.006	Penilaian Kinerja Tenaga Pendidik dan Kependidikan			Kabupaten Tulungagung		1.850.000.000	APBD		1.850.000.000
-		Bertambahnya kinerja guru dan mutu pendidikan	Workshop		5			5	
-		Bertambahnya Kinerja Guru	Workshop		3			3	
-		Bertambahnya Mutu dan Kinerja Kepala Sekolah, Guru, Pengawas dan Penilik Sekolah	Orang		8000			8000	
-		Bertambahnya profesionalitas Pendidik dan Tenaga Kependidikan	penilaian		5			5	
-		Bertambahnya kualitas tenaga pendidik dan tenaga kependidikan	seleksi		5			5	
-		Bertambahnya kinerja kepala UPT kecamatan	kali		19			19	
<b>1.01.01.21</b>	<b>Program Penunjang Teknis Operasional Minat dan Bakat</b>					2.850.000.000			3.950.000.000
1.01.01.21.001	Fasilitasi, Pengembangan Seni Budaya Daerah			Kabupaten Tulungagung		2.850.000.000	APBD		2.850.000.000
-		Jumlah kegiatan Seni Pelajar yang difasilitasi, Jumlah kegiatan festival dalam Pelajar, Jumlah pengiriman dalam pelajar tingkat SD dan SMP, jumlah kegiatan Reog Pelajar, Jumlah Festival langen beksan	kali		9			9	
-		Jumlah tampilan kesenian dari lembaga / kecamatan	tampilan		18			18	
-		Jumlah kegiatan pembinaan kelompok senam Tradisi	Kegiatan		1			1	
<b>1.02.13</b>	<b>KEPEMUDAAN DAN OLAHRAGA</b>								
<b>1.02.13.</b>	<b>HIBAH</b>								1
1.02.13.001	HIBAH								1
<b>1.02.13.01</b>	<b>Program Pembinaan Pemuda dan Olahraga</b>					3.900.000.000			4.275.000.000
-		Persentase organisasi kepemudaan dan Organisasi Olahraga yang berprestasi	%		55			55	
1.02.13.01.001	fasilitasi, Pembinaan dan Pemberdayaan Pemuda			Tulungagung dan Luar Daerah		1.075.000.000	APBD		1.075.000.000
-		Jumlah peserta Pembinaan Kelompok Usaha Pemuda Produktif (KUPP)	Kelompok		5			5	
-		Jumlah peserta Peringatan Sumpah Pemuda	orang		800			800	
-		Jumlah peserta Jambore Pemuda Indonesia Daerah (JPID)	orang		70			70	
-		Jumlah peserta Seleksi, Pemilihan, Pelaksanaan PASKIBRAKA dan Seleksi Serenade Penurunan Bendera Tingkat Kabupaten serta Pengiriman PASKIBRAKA tingkat Provinsi dan Nasional	orang		183			183	
-		Jumlah peserta Pemilihan dan Pembinaan Pemuda Pelopor Tingkat Kabupaten, Provinsi dan Nasional	orang		19			19	
1.02.13.01.004	Pembinaan, Pengembangan dan Peningkatan Kualifikasi keolahragaan			Kabupaten Tulungagung dan Luar Daerah		2.225.000.000	APBD		2.225.000.000
-		Jumlah peserta pembinaan dan Pelatihan Olahraga bagi Guru, Pemuda dan Pelajar	Peserta		600			600	
-		Jumlah peserta Seleksi dan Pengiriman Kontingen PORSD/MI, POPDA, kontingen Otaraga Kabupaten Tulungagung dan Olimpiade Paralimpia Tingkat Propinsi dan Nasional	Kegiatan		4			4	

Kode	Urusan/Bidang Urusan Pemerintahan Daerah dan Program/Kegiatan	Indikator Kinerja Program /Kegiatan	Satuan	Rencana Tahun 2019			Catatan Penting	Prakiraan Maju Rencana Tahun	
				Lokasi	Target Capaian Kinerja	Kebutuhan Dana/Pagu		Sumber Dana	Target Capaian
-		Jumlah peserta gerak jalan ketandan dan Senam bersama pada hari jadi Kabupaten Tulungagung Serta Kegiatan Hari Jadi Provinsi Jawa Timur	Kegiatan		3			3	
-		Jumlah Cabang Olahraga yang dipertandingkan	Cabang Olahraga		13			13	
1.02.13.01.005	Peringatan HAORNAS			Kabupaten Tulungagung		350.000.000	APBD		350.000.000
-		Jumlah Peserta Peringatan HAORNAS dan senam Masal	Orang		3000			3000	
1.02.13.01.006	Fasilitasi, Pembinaan, dan Pengembangan Kelembagaan Kepemudaan			kabupaten Tulungagung		250.000.000	APBD		250.000.000
-		jumlah Peserta Pelatihan Peningkatan Potensi dan Ketrampilan Pemuda Pondok Pesantren serta Pelatihan Bela Negara Bagi Pengurus Organisasi Keagamaan	Pondok Pesantren		50			50	
-		Jumlah Kegiatan Kepramukaan yang difasilitasi	Gugus		19			19	
-		Jumlah Lembaga yang mengikuti Peningkatan dan Pengembangan Organisasi Kepemudaan	Lembaga		206			206	
<b>1.01.02.01</b>	<b>DINAS KESEHATAN</b>								
<b>1.01.02</b>	<b>KESEHATAN</b>								
<b>1.01.02.01</b>	<b>Program Pelayanan Administrasi Perkantoran</b>					3.406.262.600			4.121.577.746
-		Indeks kepuasan masyarakat/ aparatur terhadap pelayanan administrasi perkantoran dan kenyamanan kantor	%		12			12	
1.01.02.01.001	Pelaksanaan administrasi perkantoran			Dalam dan luar wilayah Kabupaten Tulungagung		3.641.879.250	APBD		3.406.262.600
-		Persentase aparatur yang mendapatkan pelayanan administrasi perkantoran	%		100			100	
<b>1.01.02.02</b>	<b>Program Peningkatan Sarana dan Prasarana Aparatur</b>					2.793.580.400			3.380.232.284
-		Prosentase sarana prasarana yang layak fungsi	%		100			100	
1.01.02.02.001	Penyediaan Sarana dan Prasarana			Kabupaten Tulungagung		480.500.000	APBD		480.500.000
-		Jumlah sarana dan prasarana yang tersedia	paket		3			3	
1.01.02.02.002	Pemeliharaan Sarana dan Prasarana			Kabupaten Tulungagung		2.313.080.400	APBD		2.313.080.400
-		Jumlah jasa pemeliharaan rutin/ berkala gedung kantor yang tersedia	paket		1			1	
<b>1.01.02.03</b>	<b>Program Peningkatan Kapasitas Sumber Daya Aparatur</b>					40.000.000			48.400.000
-		Prosentase kelembagaan yang tepat fungsi	%		100			100	
1.01.02.03.001	Pembinaan Sumber Daya Aparatur Perangkat Daerah			Dalam dan luar wilayah Kabupaten Tulungagung		40.000.000	APBD		40.000.000
-		Jumlah pegawai yang mengikuti peningkatan kapasitas	orang		15			15	
<b>1.01.02.04</b>	<b>Program Penyusunan, Pengendalian dan Evaluasi Dokumen Penyelenggaraan Pemerintahan</b>					60.000.000			60.000.000
-		Prosentase dokumen penyelenggaraan pemerintahan yang disusun tepat waktu	%		100			100	
1.01.02.04.001	Penyusunan Dokumen Perencanaan			Kabupaten Tulungagung		60.000.000	APBD		60.000.000
-		Jumlah dokumen perencanaan yang tersusun (Renstra, Renja Murni, Renja Perubahan, PK, PK Perubahan)	dokumen		5			5	
<b>1.01.02.15</b>	<b>Program Pengadaan, Peningkatan dan Perbaikan Sarana dan Prasarana Puskesmas /Puskesmas Pembantu dan Jaringannya</b>					154.308.420.054			36.196.285.054
-		Persentase ketersediaan sarana, prasarana dan alat kesehatan puskesmas dan jaringannya	%		63			63,5	
1.01.02.15.001	Pembangunan/Rehabilitasi/Renovasi dan Pengadaan Sarana Prasarana Puskesmas dan Jaringannya (DAK)			Kabupaten Tulungagung		15.548.135.000	DAK		15.548.135.000
-		Jumlah Pengadaan Sarana dan Alat Kesehatan	paket		5			2	
-		Jumlah Pembangunan/ Rehabilitasi/ Renovasi Puskesmas dan Jaringannya	paket		6			1	
1.01.02.15.002	Penunjang Perencanaan Teknis, Pengawasan dan Biaya Umum Pelaksanaan Dana Alokasi Khusus (DAK) Bidang Kesehatan			Kabupaten Tulungagung		600.000.000	DAK		600.000.000
-		Persentase penyediaan penunjang DAK Bidang Kesehatan	%		100			100	
1.01.02.15.003	Pembangunan/peningkatan/pemeliharaan/penyediaan sarana/prasarana fasilitas kesehatan			Kabupaten Tulungagung		126.000.000.000	APBD		126.000.000.000
-		Jumlah pembangunan/peningkatan/pemeliharaan Fasilitas Kesehatan	paket		3			2	

Kode	Urusan/Bidang Urusan Pemerintahan Daerah dan Program/Kegiatan	Indikator Kinerja Program /Kegiatan	Satuan	Rencana Tahun 2019			Catatan Penting	Prakiraan Target Capaian	Rencana Tahun Kebutuhan Dana/Pagu
				Lokasi	Target Capaian Kinerja	Kebutuhan Dana/Pagu			
1.01.02.15.004	Pembangunan/peningkatan/pemeliharaan/Penyediaan sarana/prasarana fasilitas kesehatan (PR)			Kabupaten Tulungagung		3.000.000.000	Pajak Rokok		3.000.000.000
-		Jumlah Pembangunan/ Rehabilitasi/ Renovasi Puskesmas dan Jaringannya	paket		2			2	
1.01.02.15.005	Penyediaan/peningkatan/pemeliharaan sarana/prasarana Fasilitas Kesehatan yang bekerjasama dengan BPJS Kesehatan			Kabupaten Tulungagung		6.000.000.000	DBHCHT		6.000.000.000
-		Jumlah penyediaan/pemeliharaan sarana pelayanan kesehatan	paket		4			4	
1.01.02.15.006	Rehabilitasi dan Peningkatan Sarana Prasarana Puskesmas dan Puskesmas Pembantu					3.160.285.054			3.160.285.054
<b>1.01.02.16</b>	<b>Program Upaya Pelayanan Kesehatan</b>					66.647.194.350			68.921.805.350
-		Cakupan Pelayanan Kesehatan	%		72			76	
1.01.02.16.001	Pelayanan Kesehatan Primer			Kabupaten Tulungagung		900.000.000	APBD		900.000.000
-		Angka Kontak	‰		150			150	
1.01.02.16.002	Peningkatan Fungsi Ponkesdes (BK)			Kabupaten Tulungagung		2.766.600.000	BK		2.766.600.000
-		Cakupan Pelayanan Kesehatan Primer	%		70			80	
1.01.02.16.003	Peningkatan Puskesmas Rawat Inap menjadi Puskesmas Rawat Inap Standart (BK)			Kabupaten Tulungagung		120.000.000	BK		120.000.000
-		Cakupan Pelayanan Kesehatan Primer	%		70			80	
1.01.02.16.004	Penyelenggaraan Akreditasi Puskesmas (DAK)			Kabupaten Tulungagung		4.456.375.000	DAK		4.456.375.000
-		Cakupan Pelayanan Kesehatan Primer	%		70			80	
1.01.02.16.005	Pelayanan Kesehatan Rujukan			Kabupaten Tulungagung		450.000.000	APBD		450.000.000
-		Cakupan Pelayanan Kesehatan Rujukan	%		86			91	
1.01.02.16.006	Pelayanan Kesehatan Tradisional			Kabupaten Tulungagung		150.000.000	APBD		150.000.000
-		Cakupan Pelayanan Kesehatan Tradisional	%		55			65	
1.01.02.16.007	Pendamping Ponkesdes			Kabupaten Tulungagung		1.100.000.000	APBD		1.100.000.000
-		Angka Kontak	‰		150			150	
1.01.02.16.008	Pembayaran Iuran Jaminan Kesehatan bagi Penduduk yang terdaftar oleh Pemerintah Daerah dan atau Pembayaran Iuran Jaminan Kesehatan bagi pekerja yang terkena Pemutusan Hubungan Kerja (PHK)			Kabupaten Tulungagung		4.000.000.000	DBHCHT		4.000.000.000
-		Angka kontak	‰		150			150	
1.01.02.16.009	Penunjang pelayanan kesehatan primer			Kabupaten Tulungagung		70.000.000	APBD		70.000.000
-		Cakupan pelayanan kesehatan primer	%		70			80	
1.01.02.16.010	Pelayanan Jaminan Kesehatan Nasional Kapitasi UPTD Puskesmas Besuki			Dalam dan luar wilayah UPTD Puskesmas Besuki		585.778.408	APBN		585.778.408
-		Jumlah bulan pelayanan JKN di Puskesmas	bulan		12			12	
1.01.02.16.011	Pelayanan Jaminan Kesehatan Nasional Kapitasi UPTD Puskesmas Besole			Dalam dan luar wilayah UPTD Puskesmas Besole		412.746.341	APBN		412.746.341
-		Jumlah bulan pelayanan JKN di Puskesmas	bulan		12			12	
1.01.02.16.012	Pelayanan Jaminan Kesehatan Nasional Kapitasi UPTD Puskesmas Bandung			Dalam dan luar wilayah UPTD Puskesmas Bandung		1.849.785.447	APBN		1.849.785.447
-		Jumlah bulan pelayanan JKN di Puskesmas	bulan		12			12	
1.01.02.16.013	Pelayanan Jaminan Kesehatan Nasional Kapitasi UPTD Puskesmas Pakel			Dalam dan luar wilayah UPTD Puskesmas Pakel		904.919.005	APBN		904.919.005
-		Jumlah bulan pelayanan JKN di Puskesmas	bulan		12			12	
1.01.02.16.014	Pelayanan Jaminan Kesehatan Nasional Kapitasi UPTD Puskesmas Bangunjaya			Dalam dan luar wilayah UPTD Puskesmas Bangunjaya		1.456.821.588	APBN		1.456.821.588
-		Jumlah bulan pelayanan JKN di Puskesmas	bulan		12			12	
1.01.02.16.015	Pelayanan Jaminan Kesehatan Nasional Kapitasi UPTD Puskesmas Campurdarat			Dalam dan luar wilayah UPTD Puskesmas Campurdarat		2.044.372.579	APBN		2.044.372.579
-		Jumlah bulan pelayanan JKN di Puskesmas	bulan		12			12	
1.01.02.16.016	Pelayanan Jaminan Kesehatan Nasional Kapitasi UPTD Puskesmas Tanggunggunung			Dalam dan luar wilayah UPTD Puskesmas Tanggunggunung		1.046.916.561	APBN		1.046.916.561
-		Jumlah bulan pelayanan JKN di Puskesmas	bulan		12			12	
1.01.02.16.017	Pelayanan Jaminan Kesehatan Nasional Kapitasi UPTD Puskesmas Kalidawir			Dalam dan luar wilayah UPTD Puskesmas Kalidawir		961.890.710	APBN		961.890.710
-		Jumlah bulan pelayanan JKN di Puskesmas	bulan		12			12	
1.01.02.16.018	Pelayanan Jaminan Kesehatan Nasional Kapitasi UPTD Puskesmas Tunggangri			Dalam dan luar wilayah UPTD Puskesmas Tunggangri		950.665.598	APBN		950.665.598
-		Jumlah bulan pelayanan JKN di Puskesmas	bulan		12			12	

Kode	Urusan/Bidang Urusan Pemerintahan Daerah dan Program/Kegiatan	Indikator Kinerja Program /Kegiatan	Satuan	Rencana Tahun 2019			Catatan Penting	Prakiraan Maju Rencana Tahun	
				Lokasi	Target Capaian Kinerja	Kebutuhan Dana/Pagu		Sumber Dana	Target Capaian
1.01.02.16.019	Pelayanan Jaminan Kesehatan Nasional Kapitasi UPTD Puskesmas Pucanglaban			Dalam dan luar wilayah UPTD Puskesmas Pucanglaban		756.859.078	APBN		756.859.078
-		<i>Jumlah bulan pelayanan JKN di Puskesmas</i>	bulan		12			12	
1.01.02.16.020	Pelayanan Jaminan Kesehatan Nasional Kapitasi UPTD Puskesmas Rejotangan			Dalam dan luar wilayah UPTD Puskesmas Rejotangan		765.771.093	APBN		765.771.093
-		<i>Jumlah bulan pelayanan JKN di Puskesmas</i>	bulan		12			12	
1.01.02.16.021	Pelayanan Jaminan Kesehatan Nasional Kapitasi UPTD Puskesmas Banjarejo			Dalam dan luar wilayah UPTD Puskesmas Banjarejo		1.194.815.800	APBN		1.194.815.800
-		<i>Jumlah bulan pelayanan JKN di Puskesmas</i>	bulan		12			12	
1.01.02.16.022	Pelayanan Jaminan Kesehatan Nasional Kapitasi UPTD Puskesmas Ngunut			Dalam dan luar wilayah UPTD Puskesmas Ngunut		1.416.154.484	APBN		1.416.154.484
-		<i>Jumlah bulan pelayanan JKN di Puskesmas</i>	bulan		12			12	
1.01.02.16.023	Pelayanan Jaminan Kesehatan Nasional Kapitasi UPTD Puskesmas Balesono			Dalam dan luar wilayah UPTD Puskesmas Balesono		825.763.418	APBN		825.763.418
-		<i>Jumlah bulan pelayanan JKN di Puskesmas</i>	bulan		12			12	
1.01.02.16.024	Pelayanan Jaminan Kesehatan Nasional Kapitasi UPTD Puskesmas Sumbergempol			Dalam dan luar wilayah UPTD Puskesmas Sumbergempol		1.069.852.455	APBN		1.069.852.455
-		<i>Jumlah bulan pelayanan JKN di Puskesmas</i>	bulan		12			12	
1.01.02.16.025	Pelayanan Jaminan Kesehatan Nasional Kapitasi UPTD Puskesmas Bendilwungu			Dalam dan luar wilayah UPTD Puskesmas Bendilwungu		830.244.869	APBN		830.244.869
-		<i>Jumlah bulan pelayanan JKN di Puskesmas</i>	bulan		12			12	
1.01.02.16.026	Pelayanan Jaminan Kesehatan Nasional Kapitasi UPTD Puskesmas Boyolangu			Dalam dan luar wilayah UPTD Puskesmas Boyolangu		1.267.274.080	APBN		1.267.274.080
-		<i>Jumlah bulan pelayanan JKN di Puskesmas</i>	bulan		12			12	
1.01.02.16.027	Pelayanan Jaminan Kesehatan Nasional Kapitasi UPTD Puskesmas Beji			Dalam dan luar wilayah UPTD Puskesmas Beji		1.484.743.919	APBN		1.484.743.919
-		<i>Jumlah bulan pelayanan JKN di Puskesmas</i>	bulan		12			12	
1.01.02.16.028	Pelayanan Jaminan Kesehatan Nasional Kapitasi UPTD Puskesmas Tulungagung			Dalam dan luar wilayah UPTD Puskesmas Tulungagung		1.270.473.437	APBN		1.270.473.437
-		<i>Jumlah bulan pelayanan JKN di Puskesmas</i>	bulan		12			12	
1.01.02.16.029	Pelayanan Jaminan Kesehatan Nasional Kapitasi UPTD Puskesmas Sembung			Dalam dan luar wilayah UPTD Puskesmas Sembung		698.594.229	APBN		698.594.229
-		<i>Jumlah bulan pelayanan JKN di Puskesmas</i>	bulan		12			12	
1.01.02.16.030	Pelayanan Jaminan Kesehatan Nasional Kapitasi UPTD Puskesmas Kedungwaru			Dalam dan luar wilayah UPTD Puskesmas Kedungwaru		1.637.782.718	APBN		1.637.782.718
-		<i>Jumlah bulan pelayanan JKN di Puskesmas</i>	bulan		12			12	
1.01.02.16.031	Pelayanan Jaminan Kesehatan Nasional Kapitasi UPTD Puskesmas Simo			Dalam dan luar wilayah UPTD Puskesmas Simo		1.115.889.542	APBN		1.115.889.542
-		<i>Jumlah bulan pelayanan JKN di Puskesmas</i>	bulan		12			12	
1.01.02.16.032	Pelayanan Jaminan Kesehatan Nasional Kapitasi UPTD Puskesmas Ngantru			Dalam dan luar wilayah UPTD Puskesmas Ngantru		1.344.484.552	APBN		1.344.484.552
-		<i>Jumlah bulan pelayanan JKN di Puskesmas</i>	bulan		12			12	
1.01.02.16.033	Pelayanan Jaminan Kesehatan Nasional Kapitasi UPTD Puskesmas Pucung			Dalam dan luar wilayah UPTD Puskesmas Pucung		560.116.142	APBN		560.116.142
-		<i>Jumlah bulan pelayanan JKN di Puskesmas</i>	bulan		12			12	
1.01.02.16.034	Pelayanan Jaminan Kesehatan Nasional Kapitasi UPTD Puskesmas Karangrejo			Dalam dan luar wilayah UPTD Puskesmas Karangrejo		1.079.874.972	APBN		1.079.874.972
-		<i>Jumlah bulan pelayanan JKN di Puskesmas</i>	bulan		12			12	
1.01.02.16.035	Pelayanan Jaminan Kesehatan Nasional Kapitasi UPTD Puskesmas Kauman			Dalam dan luar wilayah UPTD Puskesmas Kauman		1.683.555.686	APBN		1.683.555.686
-		<i>Jumlah bulan pelayanan JKN di Puskesmas</i>	bulan		12			12	
1.01.02.16.036	Pelayanan Jaminan Kesehatan Nasional Kapitasi UPTD Puskesmas Gondang			Dalam dan luar wilayah UPTD Puskesmas Gondang		1.062.668.647	APBN		1.062.668.647
-		<i>Jumlah bulan pelayanan JKN di Puskesmas</i>	bulan		12			12	
1.01.02.16.037	Pelayanan Jaminan Kesehatan Nasional Kapitasi UPTD Puskesmas Tiudan			Dalam dan luar wilayah UPTD Puskesmas Tiudan		720.721.861	APBN		720.721.861
-		<i>Jumlah bulan pelayanan JKN di Puskesmas</i>	bulan		12			12	
1.01.02.16.038	Pelayanan Jaminan Kesehatan Nasional Kapitasi UPTD Puskesmas Pagerwojo			Dalam dan luar wilayah UPTD Puskesmas Pagerwojo		1.392.797.164	APBN		1.392.797.164
-		<i>Jumlah bulan pelayanan JKN di Puskesmas</i>	bulan		12			12	
1.01.02.16.039	Pelayanan Jaminan Kesehatan Nasional Kapitasi UPTD Puskesmas Sendang			Dalam dan luar wilayah UPTD Puskesmas Sendang		1.411.205.439	APBN		1.411.205.439
-		<i>Jumlah bulan pelayanan JKN di Puskesmas</i>	bulan		12			12	
1.01.02.16.040	Pelayanan Jaminan Kesehatan Nasional Kapitasi UPTD Puskesmas Dono			Dalam dan luar wilayah UPTD Puskesmas Dono		519.043.749	APBN		519.043.749
-		<i>Jumlah bulan pelayanan JKN di Puskesmas</i>	bulan		12			12	
1.01.02.16.041	Pelayanan Jaminan Kesehatan Nasional Kapitasi UPTD Puskesmas Jeli			Dalam dan luar wilayah UPTD Puskesmas Jeli		596.782.000	APBN		596.782.000
-		<i>Jumlah bulan pelayanan JKN di Puskesmas</i>	bulan		12			12	

Kode	Urusan/Bidang Urusan Pemerintahan Daerah dan Program/Kegiatan	Indikator Kinerja Program /Kegiatan	Satuan	Rencana Tahun 2019			Catatan Penting	Prakiraan Target Capaian	Rencana Tahun Kebutuhan Dana/Pagu
				Lokasi	Target Capaian Kinerja	Kebutuhan Dana/Pagu			
1.01.02.16.042	Pelayanan Jaminan Kesehatan Nasional Non Kapitasi UPTD Puskesmas Besuki			Dalam dan luar wilayah UPTD Puskesmas Besuki		6.468.055	APBN		6.468.055
-		Jumlah bulan pelayanan JKN non kapitasi di Puskesmas	bulan		12			12	
1.01.02.16.043	Pelayanan Jaminan Kesehatan Nasional Non Kapitasi UPTD Puskesmas Besole			Dalam dan luar wilayah UPTD Puskesmas Besole		5.258.055	APBN		5.258.055
-		Jumlah bulan pelayanan JKN non kapitasi di Puskesmas	bulan		12			12	
1.01.02.16.044	Pelayanan Jaminan Kesehatan Nasional Non Kapitasi UPTD Puskesmas Bandung			Dalam dan luar wilayah UPTD Puskesmas Bandung		221.756.095	APBN		221.756.095
-		Jumlah bulan pelayanan JKN non kapitasi di Puskesmas	bulan		12			12	
1.01.02.16.045	Pelayanan Jaminan Kesehatan Nasional Non Kapitasi UPTD Puskesmas Pakel			Dalam dan luar wilayah UPTD Puskesmas Pakel		41.473.355	APBN		41.473.355
-		Jumlah bulan pelayanan JKN non kapitasi di Puskesmas	bulan		12			12	
1.01.02.16.046	Pelayanan Jaminan Kesehatan Nasional Non Kapitasi UPTD Puskesmas Bangunjaya			Dalam dan luar wilayah UPTD Puskesmas Bangunjaya		168.311.605	APBN		168.311.605
-		Jumlah bulan pelayanan JKN non kapitasi di Puskesmas	bulan		12			12	
1.01.02.16.047	Pelayanan Jaminan Kesehatan Nasional Non Kapitasi UPTD Puskesmas Campurdarat			Dalam dan luar wilayah UPTD Puskesmas Campurdarat		537.385.255	APBN		537.385.255
-		Jumlah bulan pelayanan JKN non kapitasi di Puskesmas	bulan		12			12	
1.01.02.16.048	Pelayanan Jaminan Kesehatan Nasional Non Kapitasi UPTD Puskesmas Tanggunggunung			Dalam dan luar wilayah UPTD Puskesmas Tanggunggunung		176.238.315	APBN		176.238.315
-		Jumlah bulan pelayanan JKN non kapitasi di Puskesmas	bulan		12			12	
1.01.02.16.049	Pelayanan Jaminan Kesehatan Nasional Non Kapitasi UPTD Puskesmas Kalidawir			Dalam dan luar wilayah UPTD Puskesmas Kalidawir		408.889.952	APBN		408.889.952
-		Jumlah bulan pelayanan JKN non kapitasi di Puskesmas	bulan		12			12	
1.01.02.16.050	Pelayanan Jaminan Kesehatan Nasional Non Kapitasi UPTD Puskesmas Tunggangri			Dalam dan luar wilayah UPTD Puskesmas Tunggangri		9.626.155	APBN		9.626.155
-		Jumlah bulan pelayanan JKN non kapitasi di Puskesmas	bulan		12			12	
1.01.02.16.051	Pelayanan Jaminan Kesehatan Nasional Non Kapitasi UPTD Puskesmas Pucanglaban			Dalam dan luar wilayah UPTD Puskesmas Pucanglaban		240.998.725	APBN		240.998.725
-		Jumlah bulan pelayanan JKN non kapitasi di Puskesmas	bulan		12			12	
1.01.02.16.052	Pelayanan Jaminan Kesehatan Nasional Non Kapitasi UPTD Puskesmas Rejotangan			Dalam dan luar wilayah UPTD Puskesmas Rejotangan		159.418.105	APBN		159.418.105
-		Jumlah bulan pelayanan JKN non kapitasi di Puskesmas	bulan		12			12	
1.01.02.16.053	Pelayanan Jaminan Kesehatan Nasional Non Kapitasi UPTD Puskesmas Banjarejo			Dalam dan luar wilayah UPTD Puskesmas Banjarejo		137.410.625	APBN		137.410.625
-		Jumlah bulan pelayanan JKN non kapitasi di Puskesmas	bulan		12			12	
1.01.02.16.054	Pelayanan Jaminan Kesehatan Nasional Non Kapitasi UPTD Puskesmas Ngunut			Dalam dan luar wilayah UPTD Puskesmas Ngunut		245.807.265	APBN		245.807.265
-		Jumlah bulan pelayanan JKN non kapitasi di Puskesmas	bulan		12			12	
1.01.02.16.055	Pelayanan Jaminan Kesehatan Nasional Non Kapitasi UPTD Puskesmas Balesono			Dalam dan luar wilayah UPTD Puskesmas Balesono		13.728.055	APBN		13.728.055
-		Jumlah bulan pelayanan JKN non kapitasi di Puskesmas	bulan		12			12	
1.01.02.16.056	Pelayanan Jaminan Kesehatan Nasional Non Kapitasi UPTD Puskesmas Sumbergempol			Dalam dan luar wilayah UPTD Puskesmas Sumbergempol		20.573.025	APBN		20.573.025
-		Jumlah bulan pelayanan JKN non kapitasi di Puskesmas	bulan		12			12	
1.01.02.16.057	Pelayanan Jaminan Kesehatan Nasional Non Kapitasi UPTD Puskesmas Bendilwungu			Dalam dan luar wilayah UPTD Puskesmas Bendilwungu		6.468.055	APBN		6.468.055
-		Jumlah bulan pelayanan JKN non kapitasi di Puskesmas	bulan		12			12	
1.01.02.16.058	Pelayanan Jaminan Kesehatan Nasional Non Kapitasi UPTD Puskesmas Boyolangu			Dalam dan luar wilayah UPTD Puskesmas Boyolangu		131.697.665	APBN		131.697.665
-		Jumlah bulan pelayanan JKN non kapitasi di Puskesmas	bulan		12			12	

Kode	Urusan/Bidang Urusan Pemerintahan Daerah dan Program/Kegiatan	Indikator Kinerja Program /Kegiatan	Satuan	Rencana Tahun 2019				Catatan Penting	Prakiraan Maju Target Capaian	Rencana Tahun Kebutuhan Dana/Pagu
				Lokasi	Target Capaian Kinerja	Kebutuhan Dana/Pagu	Sumber Dana			
1.01.02.16.059	Pelayanan Jaminan Kesehatan Nasional Non Kapitasi UPTD Puskesmas Beji			Dalam dan luar wilayah UPTD Puskesmas Beji		228.255.005	APBN		228.255.005	
-		Jumlah bulan pelayanan JKN non kapitasi di Puskesmas	bulan		12			12		
1.01.02.16.060	Pelayanan Jaminan Kesehatan Nasional Non Kapitasi UPTD Puskesmas Tulungagung			Dalam dan luar wilayah UPTD Puskesmas Tulungagung		42.880.585	APBN		42.880.585	
-		Jumlah bulan pelayanan JKN non kapitasi di Puskesmas	bulan		12			12		
1.01.02.16.061	Pelayanan Jaminan Kesehatan Nasional Non Kapitasi UPTD Puskesmas Sembung			Dalam dan luar wilayah UPTD Puskesmas Sembung		5.258.055	APBN		5.258.055	
-		Jumlah bulan pelayanan JKN non kapitasi di Puskesmas	bulan		12			12		
1.01.02.16.062	Pelayanan Jaminan Kesehatan Nasional Non Kapitasi UPTD Puskesmas Kedungwaru			Dalam dan luar wilayah UPTD Puskesmas Kedungwaru		31.061.305	APBN		31.061.305	
-		Jumlah bulan pelayanan JKN non kapitasi di Puskesmas	bulan		12			12		
1.01.02.16.063	Pelayanan Jaminan Kesehatan Nasional Non Kapitasi UPTD Puskesmas Simo			Dalam dan luar wilayah UPTD Puskesmas Simo		24.436.555	APBN		24.436.555	
-		Jumlah bulan pelayanan JKN non kapitasi di Puskesmas	bulan		12			12		
1.01.02.16.064	Pelayanan Jaminan Kesehatan Nasional Non Kapitasi UPTD Puskesmas Ngantru			Dalam dan luar wilayah UPTD Puskesmas Ngantru		275.142.505	APBN		275.142.505	
-		Jumlah bulan pelayanan JKN non kapitasi di Puskesmas	bulan		12			12		
1.01.02.16.065	Pelayanan Jaminan Kesehatan Nasional Non Kapitasi UPTD Puskesmas Pucung			Dalam dan luar wilayah UPTD Puskesmas Pucung Dalam dan luar wilayah UPTD Puskesmas Pucung		19.778.055	APBN		19.778.055	
-		Jumlah bulan pelayanan JKN non kapitasi di Puskesmas	bulan		12			12		
1.01.02.16.066	Pelayanan Jaminan Kesehatan Nasional Non Kapitasi UPTD Puskesmas Karangrejo			Dalam dan luar wilayah UPTD Puskesmas Karangrejo		271.019.975	APBN		271.019.975	
-		Jumlah bulan pelayanan JKN non kapitasi di Puskesmas	bulan		12			12		
1.01.02.16.067	Pelayanan Jaminan Kesehatan Nasional Non Kapitasi UPTD Puskesmas Kauman			Dalam dan luar wilayah UPTD Puskesmas Kauman		387.673.715	APBN		387.673.715	
-		Jumlah bulan pelayanan JKN non kapitasi di Puskesmas	bulan		12			12		
1.01.02.16.068	Pelayanan Jaminan Kesehatan Nasional Non Kapitasi UPTD Puskesmas Gondang			Dalam dan luar wilayah UPTD Puskesmas Gondang		385.718.355	APBN		385.718.355	
-		Jumlah bulan pelayanan JKN non kapitasi di Puskesmas	bulan		12			12		
1.01.02.16.069	Pelayanan Jaminan Kesehatan Nasional Non Kapitasi UPTD Puskesmas Tiudan			Dalam dan luar wilayah UPTD Puskesmas Tiudan		51.867.255	APBN		51.867.255	
-		Jumlah bulan pelayanan JKN non kapitasi di Puskesmas	bulan		12			12		
1.01.02.16.070	Pelayanan Jaminan Kesehatan Nasional Non Kapitasi UPTD Puskesmas Pagerwojo			Dalam dan luar wilayah UPTD Puskesmas Pagerwojo		368.469.805	APBN		368.469.805	
-		Jumlah bulan pelayanan JKN non kapitasi di Puskesmas	bulan		12			12		
1.01.02.16.071	Pelayanan Jaminan Kesehatan Nasional Non Kapitasi UPTD Puskesmas Sendang			Dalam dan luar wilayah UPTD Puskesmas Sendang		399.756.927	APBN		399.756.927	
-		Jumlah bulan pelayanan JKN non kapitasi di Puskesmas	bulan		12			12		
1.01.02.16.072	Pelayanan Jaminan Kesehatan Nasional Non Kapitasi UPTD Puskesmas Dono			Dalam dan luar wilayah UPTD Puskesmas Dono		24.520.650	APBN		24.520.650	
-		Jumlah bulan pelayanan JKN non kapitasi di Puskesmas	bulan		12			12		
1.01.02.16.073	Pelayanan Jaminan Kesehatan Nasional Non Kapitasi UPTD Puskesmas Jeli			Dalam dan luar wilayah UPTD Puskesmas Jeli		30.124.500	APBN		30.113.331	
-		Jumlah bulan pelayanan JKN non kapitasi di Puskesmas	bulan		12			12		
1.01.02.16.074	Pelayanan Kesehatan Primer UPTD Puskesmas Besuki			UPTD Puskesmas Besuki		31.635.780	APBN		31.635.780	
-		Jumlah bulan pelayanan kesehatan primer di Puskesmas	bulan		12			12		
1.01.02.16.075	Pelayanan Kesehatan Primer UPTD Puskesmas Besole			UPTD Puskesmas Besole		46.516.500	APBD		26.275.590	

Kode	Urusan/Bidang Urusan Pemerintahan Daerah dan Program/Kegiatan	Indikator Kinerja Program /Kegiatan	Satuan	Rencana Tahun 2019				Catatan Penting	Prakiraan	Maju	Rencana Tahun
				Lokasi	Target Capaian Kinerja	Kebutuhan Dana/Pagu	Sumber Dana		Target Capaian	Kebutuhan Dana/Pagu	
-		<i>Jumlah bulan pelayanan kesehatan primer di Puskesmas</i>	bulan		12				12		
1.01.02.16.076	Pelayanan Kesehatan Primer UPTD Puskesmas Bandung			UPTD Puskesmas Bandung		88.925.000	APBD			50.230.730	
-		<i>Jumlah bulan pelayanan kesehatan primer di Puskesmas</i>	bulan		12				12		
1.01.02.16.077	Pelayanan Kesehatan Primer UPTD Puskesmas Pakel			UPTD Puskesmas Pakel		67.629.500	APBD			42.720.480	
-		<i>Jumlah bulan pelayanan kesehatan primer di Puskesmas</i>	bulan		12				12		
1.01.02.16.078	Pelayanan Kesehatan Primer UPTD Puskesmas Bangunjaya			UPTD Puskesmas Bangunjaya		50.116.800	APBD			28.309.270	
-		<i>Jumlah bulan pelayanan kesehatan primer di Puskesmas</i>	bulan		12				12		
1.01.02.16.079	Pelayanan Kesehatan Primer UPTD Puskesmas Campurdarat			UPTD Puskesmas Campurdarat		96.414.000	APBD			54.460.890	
-		<i>Jumlah bulan pelayanan kesehatan primer di Puskesmas</i>	bulan		12				12		
1.01.02.16.080	Pelayanan Kesehatan Primer UPTD Puskesmas Tanggunggunung			UPTD Puskesmas Tanggunggunung		26.530.000	APBD			14.985.960	
-		<i>Jumlah bulan pelayanan kesehatan primer di Puskesmas</i>	bulan		12				12		
1.01.02.16.081	Pelayanan Kesehatan Primer UPTD Puskesmas Kalidawir			UPTD Puskesmas Kalidawir		42.943.000	APBD			24.257.420	
-		<i>Jumlah bulan pelayanan kesehatan primer di Puskesmas</i>	bulan		12				12		
1.01.02.16.082	Pelayanan Kesehatan Primer UPTD Puskesmas Tunggangri			UPTD Puskesmas Tunggangri		50.707.000	APBD			28.642.790	
-		<i>Jumlah bulan pelayanan kesehatan primer di Puskesmas</i>	bulan		12				12		
1.01.02.16.083	Pelayanan Kesehatan Primer UPTD Puskesmas Pucanglaban			UPTD Puskesmas Pucanglaban		24.106.000	APBD			13.616.790	
-		<i>Jumlah bulan pelayanan kesehatan primer di Puskesmas</i>	bulan		12				12		
1.01.02.16.084	Pelayanan Kesehatan Primer UPTD Puskesmas Rejotangan			UPTD Puskesmas Rejotangan		41.300.000	APBD			23.329.130	
-		<i>Jumlah bulan pelayanan kesehatan primer di Puskesmas</i>	bulan		12				12		
1.01.02.16.085	Pelayanan Kesehatan Primer UPTD Puskesmas Banjarejo			UPTD Puskesmas Banjarejo		33.215.000	APBD			18.762.150	
-		<i>Jumlah bulan pelayanan kesehatan primer di Puskesmas</i>	bulan		12				12		
1.01.02.16.086	Pelayanan Kesehatan Primer UPTD Puskesmas Ngunut			UPTD Puskesmas Ngunut		48.789.000	APBD			27.559.400	
-		<i>Jumlah bulan pelayanan kesehatan primer di Puskesmas</i>	bulan		12				12		
1.01.02.16.087	Pelayanan Kesehatan Primer UPTD Puskesmas Balesono			UPTD Puskesmas Balesono		63.942.000	APBD			36.118.610	
-		<i>Jumlah bulan pelayanan kesehatan primer di Puskesmas</i>	bulan		12				12		
1.01.02.16.088	Pelayanan Kesehatan Primer UPTD Puskesmas Sumbergempol			UPTD Puskesmas Sumbergempol		87.052.700	APBD			45.773.310	
-		<i>Jumlah bulan pelayanan kesehatan primer di Puskesmas</i>	bulan		12				12		
1.01.02.16.089	Pelayanan Kesehatan Primer UPTD Puskesmas Bendilwungu			UPTD Puskesmas Bendilwungu		57.105.000	APBD			32.257.170	
-		<i>Jumlah bulan pelayanan kesehatan primer di Puskesmas</i>	bulan		12				12		
1.01.02.16.090	Pelayanan Kesehatan Primer UPTD Puskesmas Boyolangu			UPTD Puskesmas Boyolangu		66.736.000	APBD			37.697.000	
-		<i>Jumlah bulan pelayanan kesehatan primer di Puskesmas</i>	bulan		12				12		
1.01.02.16.091	Pelayanan Kesehatan Primer UPTD Puskesmas Beji			UPTD Puskesmas Beji		93.103.000	APBD			52.591.110	
-		<i>Jumlah bulan pelayanan kesehatan primer di Puskesmas</i>	bulan		12				12		
1.01.02.16.092	Pelayanan Kesehatan Primer UPTD Puskesmas Tulungagung			UPTD Puskesmas Tulungagung		90.229.000	APBD			55.486.640	

Kode	Urusan/Bidang Urusan Pemerintahan Daerah dan Program/Kegiatan	Indikator Kinerja Program /Kegiatan	Satuan	Rencana Tahun 2019			Catatan Penting	Prakiraan Maju Rencana Tahun	
				Lokasi	Target Capaian Kinerja	Kebutuhan Dana/Pagu		Sumber Dana	Target Capaian
-		<i>Jumlah bulan pelayanan kesehatan primer di Puskesmas</i>	bulan		12			12	
1.01.02.16.093	Pelayanan Kesehatan Primer UPTD Puskesmas Sembung			UPTD Puskesmas Sembung		94.823.000	APBD		53.562.520
-		<i>Jumlah bulan pelayanan kesehatan primer di Puskesmas</i>	bulan		12			12	
1.01.02.16.094	Pelayanan Kesehatan Primer UPTD Puskesmas Kedungwaru			UPTD Puskesmas Kedungwaru		43.433.000	APBD		24.534.290
-		<i>Jumlah bulan pelayanan kesehatan primer di Puskesmas</i>	bulan		12			12	
1.01.02.16.095	Pelayanan Kesehatan Primer UPTD Puskesmas Simo			UPTD Puskesmas Simo		48.507.000	APBD		27.399.900
-		<i>Jumlah bulan pelayanan kesehatan primer di Puskesmas</i>	bulan		12			12	
1.01.02.16.096	Pelayanan Kesehatan Primer UPTD Puskesmas Ngantru			UPTD Puskesmas Ngantru		16.339.510	APBD		16.339.510
-		<i>Jumlah bulan pelayanan kesehatan primer di Puskesmas</i>	bulan		12			12	
1.01.02.16.097	Pelayanan Kesehatan Primer UPTD Puskesmas Pucung			UPTD Puskesmas Pucung		34.974.000	APBD		19.755.670
-		<i>Jumlah bulan pelayanan kesehatan primer di Puskesmas</i>	bulan		12			12	
1.01.02.16.098	Pelayanan Kesehatan Primer UPTD Puskesmas Karangrejo			UPTD Puskesmas Karangrejo		37.158.500	APBD		20.989.540
-		<i>Jumlah bulan pelayanan kesehatan primer di Puskesmas</i>	bulan		12			12	
1.01.02.16.099	Pelayanan Kesehatan Primer UPTD Puskesmas Kauman			UPTD Puskesmas Kauman		99.716.000	APBD		56.326.270
-		<i>Jumlah bulan pelayanan kesehatan primer di Puskesmas</i>	bulan		12			12	
1.01.02.16.100	Pelayanan Kesehatan Primer UPTD Puskesmas Gondang			UPTD Puskesmas Gondang		85.799.000	APBD		48.464.900
-		<i>Jumlah bulan pelayanan kesehatan primer di Puskesmas</i>	bulan		12			12	
1.01.02.16.101	Pelayanan Kesehatan Primer UPTD Puskesmas Tiudan			UPTD Puskesmas Tiudan		62.886.000	APBD		35.522.630
-		<i>Jumlah bulan pelayanan kesehatan primer di Puskesmas</i>	bulan		12			12	
1.01.02.16.102	Pelayanan Kesehatan Primer UPTD Puskesmas Pagerwojo			UPTD Puskesmas Pagerwojo		44.746.000	APBD		20.757.000
-		<i>Jumlah bulan pelayanan kesehatan primer di Puskesmas</i>	bulan		12			12	
1.01.02.16.103	Pelayanan Kesehatan Primer UPTD Puskesmas Sendang			UPTD Puskesmas Sendang		61.227.000	APBD		34.585.540
-		<i>Jumlah bulan pelayanan kesehatan primer di Puskesmas</i>	bulan		12			12	
1.01.02.16.104	Pelayanan Kesehatan Primer UPTD Puskesmas Dono			UPTD Puskesmas Dono		43.435.000	APBD		24.535.390
-		<i>Jumlah bulan pelayanan kesehatan primer di Puskesmas</i>	bulan		12			12	
1.01.02.16.105	Pelayanan Kesehatan Primer UPTD Puskesmas Jeli			UPTD Puskesmas Jeli		31.010.000	APBD		17.516.620
-		<i>Jumlah bulan pelayanan kesehatan primer di Puskesmas</i>	bulan		12			12	
1.01.02.16.106	Fasilitasi JKN Pajak rokok					11.592.403.339,37			11.592.403.339
<b>1.01.02.17</b>	<b>Program Peningkatan Sumber Daya Kesehatan</b>					14.964.762.000			16.796.500.000
-		<i>Persentase tersedianya obat esensial dan perbekalan kesehatan serta sarana dan prasarana untuk Instalasi Farmasi Kabupaten (IFK)</i>	%		100			100	
-		<i>Cakupan Manajemen Sumber Daya Kesehatan</i>	%		80			81	
1.01.02.17.001	Pembinaan, Pengawasan Sediaan Farmasi, Makanan dan Tata Kelola Obat			Kabupaten Tulungagung		650.000.000	APBD		650.000.000
-		<i>Cakupan sarana produksi, distribusi sediaan farmasi yang menerapkan CDOB</i>	%		70			72	
-		<i>Cakupan IRTP yang menerapkan CPPB</i>	%		75			78	
1.01.02.17.002	Peningkatan Sumber Daya Manusia Kesehatan			Kabupaten Tulungagung		895.489.000	APBD		895.489.000



Kode	Urusan/Bidang Urusan Pemerintahan Daerah dan Program/Kegiatan	Indikator Kinerja Program /Kegiatan	Satuan	Rencana Tahun 2019			Catatan Penting	Prakiraan Maju Rencana Tahun	
				Lokasi	Target Capaian Kinerja	Kebutuhan Dana/Pagu		Sumber Dana	Target Capaian
-		<i>Cakupan Manajemen Sumber Daya Manusia Kesehatan</i>	%		100			100	
1.01.02.17.003	Pengawasan Alat Kesehatan di Sarana Pelayanan Kesehatan			Kabupaten Tulungagung		205.473.000	APBD		205.473.000
-		<i>Persentase Alat Kesehatan di Fasilitas Kesehatan yang memenuhi syarat</i>	%		60			64	
1.01.02.17.004	Pengadaan Obat, Perbekalan Kesehatan dan sarana prasarana IFK			Kabupaten Tulungagung		7.613.800.000	APBD		7.613.800.000
-		<i>Persentase puskesmas yang memiliki obat dan vaksin esensial</i>	%		100			100	
1.01.02.17.005	Pengadaan Obat, Perbekalan Kesehatan dan sarana prasarana IFK (DAK)			Kabupaten Tulungagung		5.500.000.000	DAK		5.500.000.000
-		<i>Persentase puskesmas yang memiliki obat dan vaksin esensial</i>	%		100			100	
1.01.02.17.006	Distribusi obat dan E-Logistik			Kabupaten Tulungagung		100.000.000	APBD		100.000.000
-		<i>Persentase Ketersediaan Obat dan Perbekalan Kesehatan</i>	%		100			100	
<b>1.01.02.18</b>	<b>Program Pencegahan, Pengendalian Penyakit Menular dan Tidak Menular serta Surveillance Epidemiologi</b>					11.563.933.000			12.063.933.000
-		<i>Persentase Pengendalian Penyakit Menular</i>	%		100			100	
-		<i>Persentase Pengendalian Penyakit Tidak Menular</i>	%		85			90	
-		<i>Persentase surveilans epidemiologi</i>	%		65			70	
1.01.02.18.001	Pelayanan Pencegahan dan Pengendalian Penyakit Menular			Kabupaten Tulungagung		2.900.000.000	APBD		2.900.000.000
-		<i>Cakupan penemuan dan penanganan penyakit menular</i>	%		100			100	
-		<i>Persentase orang beresiko terinfeksi HIV mendapatkan pemeriksaan HIV sesuai standar</i>	%		100			100	
-		<i>Cakupan penemuan dan penanganan DBD</i>	%		100			100	
1.01.02.18.002	Pencegahan dan Pengendalian Penyakit Tidak Menular			Kabupaten Tulungagung		1.000.000.000	APBD		1.000.000.000
-		<i>Persentase ODGJ berat yang mendapatkan pelayanan kesehatan jiwa sesuai standar</i>	%		100			100	
-		<i>Persentase penderita penyakit tidak menular yang mendapat pelayanan kesehatan sesuai standar</i>	%		100			100	
-		<i>Persentase pasien katarak dapat dioperasi</i>	%		100			100	
1.01.02.18.003	Pelaksanaan Surveilans Epidemiologi dan Imunisasi			Kabupaten Tulungagung		1.000.000.000	APBD		1.000.000.000
-		<i>Persentase Analisa Penyakit Potensial Wabah per Minggu</i>	%		65			72	
-		<i>Persentase calon jamaah haji yang diketahui status kesehatannya</i>	%		100			100	
-		<i>Cakupan Desa/ Kelurahan UCI</i>	%		85			87	
1.01.02.18.004	Pelayanan Pencegahan dan Penanggulangan TB			Kabupaten Tulungagung		1.000.000.000	APBD		1.000.000.000
-		<i>Persentase orang dengan TB mendapatkan pelayanan TB sesuai standar</i>	%		100			100	
1.01.02.18.005	Pengendalian Penyakit Menular dan Tidak Menular (DAK)					5.663.933.000			5.663.933.000
-		<i>Persentase orang dengan penyakit menular dan tidak menular yang mendapat pelayanan sesuai standar</i>	%						
<b>1.01.02.19</b>	<b>Program Upaya Kesehatan Masyarakat</b>					11.807.278.000			14.092.580.690
-		<i>Cakupan Pengembangan UKBM</i>	%		45			46	
-		<i>Cakupan STBM</i>	%		83			85	
-		<i>Cakupan Pelayanan Kesehatan Ibu</i>	%		90,5			91	
-		<i>Cakupan Pelayanan Kesehatan Bayi</i>	%		94			94,5	
1.01.02.19.001	Pelayanan kesehatan Ibu, Anak, Remaja, dan Usia Lanjut			Kabupaten Tulungagung		3.000.000.000	APBD		3.000.000.000
-		<i>Persentase Ibu Hamil, Ibu Bersalin dan Bayi Baru Lahir Mendapatkan Pelayanan Kesehatan</i>	%		100			100	
-		<i>Persentase Anak Usia 0-59 Bulan Mendapatkan Pelayanan Kesehatan</i>	%		100			100	
-		<i>Persentase Anak Usia Sekolah dan Usia Lanjut Mendapatkan Skrining Kesehatan</i>	%		100			100	
1.01.02.19.002	Pelayanan Gizi Masyarakat			Kabupaten Tulungagung		1.500.000.000	APBD		1.500.000.000
-		<i>Cakupan Keluarga Sadar Gizi</i>	%		70			80	

Kode	Urusan/Bidang Urusan Pemerintahan Daerah dan Program/Kegiatan	Indikator Kinerja Program /Kegiatan	Satuan	Rencana Tahun 2019			Catatan Penting	Prakiraan Target Capaian	Rencana Tahun Kebutuhan Dana/Pagu
				Lokasi	Target Capaian Kinerja	Kebutuhan Dana/Pagu			
-		<i>Cakupan Balita Gizi Buruk Mendapatkan Perawatan</i>	%		100			100	
1.01.02.19.003	Jaminan Persalinan			Kabupaten Tulungagung		2.989.000.000	DAK		2.720.489.000
-		<i>Cakupan Persalinan oleh Tenaga Kesehatan di Fasilitas Pelayanan Kesehatan</i>	%		91.5			92.5	
1.01.02.19.004	Pengembangan Puskesmas Ramah Anak			Kabupaten Tulungagung		200.000.000	APBD		200.000.000
-		<i>Cakupan Pengembangan Puskesmas Ramah Anak</i>	%		28,1			34.4	
1.01.02.19.005	Promosi Kesehatan dan Pemberdayaan Masyarakat			Kabupaten Tulungagung		2.500.000.000	APBD		2.500.000.000
-		<i>Cakupan Promosi Kesehatan</i>	%		54			56	
-		<i>Cakupan posyandu PURI</i>	%		90			92	
1.01.02.19.006	Pengembangan Taman Posyandu (BK)			Kabupaten Tulungagung		225.000.000	BK		225.000.000
-		<i>Persentase Taman Posyandu yang Optimal</i>	%		49			51	
1.01.02.19.007	Penyelenggaraan Penyehatan Lingkungan, Kesehatan Kerja dan Olahraga			Kabupaten Tulungagung		700.000.000	APBD		700.000.000
-		<i>Cakupan Sanitasi Dasar</i>	%		77			81	
-		<i>Cakupan Kesehatan Kerja dan Olahraga</i>	%		45			47	
1.01.02.19.008	Pengendalian Stunting (DAK)					961.789.000			961.789.000
-		<i>Cakupan Stunting yang dilayani</i>							
<b>1.01.02.20</b>	<b>Program Penunjang Teknis Operasional Bidang Kesehatan</b>					18.387.330.000			18.437.330.000
-		<i>Persentase Puskesmas dengan nilai PKP &gt; 80%</i>	%		19			22	
1.01.02.20.001	Pelayanan Laboratorium Kesehatan Daerah			Kabupaten Tulungagung		200.000.000	APBD		200.000.000
-		<i>Persentase sampel yang diuji/ diperiksa pada fasilitas kesehatan laboratorium sesuai standar pengujian</i>	%		100			100	
1.01.02.20.002	Bantuan Operasional Kesehatan (DAK) Dinas Kesehatan			Kabupaten Tulungagung		1.012.247.000	DAK		1.012.247.000
-		<i>Nilai Kinerja UKM</i>	%		81			81	
1.01.02.20.003	Bantuan Operasional Kesehatan (DAK) UPTD Puskesmas Besuki			Dalam dan luar wilayah UPTD Puskesmas Besuki		574.279.000	DAK		470.624.000
-		<i>Jumlah waktu kegiatan UKM di puskesmas</i>	bulan		12			12	
1.01.02.20.004	Bantuan Operasional Kesehatan (DAK) UPTD Puskesmas Besole			Dalam dan luar wilayah UPTD Puskesmas Besole		440.024.000	DAK		353.050.000
-		<i>Jumlah waktu kegiatan UKM di puskesmas</i>	bulan		12			12	
1.01.02.20.005	Bantuan Operasional Kesehatan (DAK) UPTD Puskesmas Bandung			Dalam dan luar wilayah UPTD Puskesmas Bandung		1.036.094.000	DAK		899.074.000
-		<i>Jumlah waktu kegiatan UKM di puskesmas</i>	bulan		12			12	
1.01.02.20.006	Bantuan Operasional Kesehatan (DAK) UPTD Puskesmas Pakel			Dalam dan luar wilayah UPTD Puskesmas Pakel		681.072.000	DAK		563.535.000
-		<i>Jumlah waktu kegiatan UKM di puskesmas</i>	bulan		12			12	
1.01.02.20.007	Bantuan Operasional Kesehatan (DAK) UPTD Puskesmas Bangunjaya			Dalam dan luar wilayah UPTD Puskesmas Bangunjaya		510.834.000	DAK		424.622.000
-		<i>Jumlah waktu kegiatan UKM di puskesmas</i>	bulan		12			12	
1.01.02.20.008	Bantuan Operasional Kesehatan (DAK) UPTD Puskesmas Campurdarat			Dalam dan luar wilayah UPTD Puskesmas Campurdarat		753.364.000	DAK		639.945.000
-		<i>Jumlah waktu kegiatan UKM di puskesmas</i>	bulan		12			12	
1.01.02.20.009	Bantuan Operasional Kesehatan (DAK) UPTD Puskesmas Tanggungnungung			Dalam dan luar wilayah UPTD Puskesmas Tanggungnungung		585.387.000	DAK		472.308.000
-		<i>Jumlah waktu kegiatan UKM di puskesmas</i>	bulan		12			12	
1.01.02.20.010	Bantuan Operasional Kesehatan (DAK) UPTD Puskesmas Kalidawir			Dalam dan luar wilayah UPTD Puskesmas Kalidawir		761.125.000	DAK		619.612.000
-		<i>Jumlah waktu kegiatan UKM di puskesmas</i>	bulan		12			12	
1.01.02.20.011	Bantuan Operasional Kesehatan (DAK) UPTD Puskesmas Tumpangri			Dalam dan luar wilayah UPTD Puskesmas Tumpangri		604.101.000	DAK		498.425.000
-		<i>Jumlah waktu kegiatan UKM di puskesmas</i>	bulan		12			12	
1.01.02.20.012	Bantuan Operasional Kesehatan (DAK) UPTD Puskesmas Pucanglaban			Dalam dan luar wilayah UPTD Puskesmas Pucanglaban		644.569.000	DAK		510.532.000
-		<i>Jumlah waktu kegiatan UKM di puskesmas</i>	bulan		12			12	
1.01.02.20.013	Bantuan Operasional Kesehatan (DAK) UPTD Puskesmas Rejotangan			Dalam dan luar wilayah UPTD Puskesmas Rejotangan		668.101.000	DAK		541.852.000
-		<i>Jumlah waktu kegiatan UKM di puskesmas</i>	bulan		12			12	
1.01.02.20.014	Bantuan Operasional Kesehatan (DAK) UPTD Puskesmas Banjarejo			Dalam dan luar wilayah Kecamatan Rejotangan		729.750.000	DAK		584.450.000
-		<i>Jumlah waktu kegiatan UKM di puskesmas</i>	bulan		12			12	

Kode	Urusan/Bidang Urusan Pemerintahan Daerah dan Program/Kegiatan	Indikator Kinerja Program /Kegiatan	Satuan	Rencana Tahun 2019			Catatan Penting	Prakiraan Maju Rencana Tahun	
				Lokasi	Target Capaian Kinerja	Kebutuhan Dana/Pagu		Sumber Dana	Target Capaian
1.01.02.20.015	Bantuan Operasional Kesehatan (DAK) UPTD Puskesmas Ngunut			Dalam dan luar wilayah UPTD Puskesmas Ngunut		755.642.000	DAK		646.092.000
-		<i>Jumlah waktu kegiatan UKM di puskesmas</i>	bulan		12			12	
1.01.02.20.016	Bantuan Operasional Kesehatan (DAK) UPTD Puskesmas Balesono			Dalam dan luar wilayah UPTD Puskesmas Balesono		683.536.000	DAK		554.650.000
-		<i>Jumlah waktu kegiatan UKM di puskesmas</i>	bulan		12			12	
1.01.02.20.017	Bantuan Operasional Kesehatan (DAK) UPTD Puskesmas Sumbergempol			Dalam dan luar wilayah UPTD Puskesmas Sumbergempol		651.944.000	DAK		527.600.000
-		<i>Jumlah waktu kegiatan UKM di puskesmas</i>	bulan		12			12	
1.01.02.20.018	Bantuan Operasional Kesehatan (DAK) UPTD Puskesmas Bendilwungu			Dalam dan luar wilayah UPTD Puskesmas Bendilwungu		623.892.000	DAK		515.729.000
-		<i>Jumlah waktu kegiatan UKM di puskesmas</i>	bulan		12			12	
1.01.02.20.019	Bantuan Operasional Kesehatan (DAK) UPTD Puskesmas Boyolangu			Dalam dan luar wilayah UPTD Puskesmas Boyolangu		680.905.000	DAK		546.870.000
-		<i>Jumlah waktu kegiatan UKM di puskesmas</i>	bulan		12			12	
1.01.02.20.020	Bantuan Operasional Kesehatan (DAK) UPTD Puskesmas Beji			Dalam dan luar wilayah UPTD Puskesmas Beji		652.607.000	DAK		559.353.000
-		<i>Jumlah waktu kegiatan UKM di puskesmas</i>	bulan		12			12	
1.01.02.20.021	Bantuan Operasional Kesehatan (DAK) UPTD Puskesmas Tulungagung			Dalam dan luar wilayah UPTD Puskesmas Tulungagung		713.171.000	DAK		558.216.000
-		<i>Jumlah waktu kegiatan UKM di puskesmas</i>	bulan		12			12	
1.01.02.20.022	Bantuan Operasional Kesehatan (DAK) UPTD Puskesmas Sembung			Dalam dan luar wilayah UPTD Puskesmas Sembung		710.025.000	DAK		586.705.000
-		<i>Jumlah waktu kegiatan UKM di puskesmas</i>	bulan		12			12	
1.01.02.20.023	Bantuan Operasional Kesehatan (DAK) UPTD Puskesmas Kedungwaru			Dalam dan luar wilayah UPTD Puskesmas Kedungwaru		711.023.000	DAK		557.553.000
-		<i>Jumlah waktu kegiatan UKM di puskesmas</i>	bulan		12			12	
1.01.02.20.024	Bantuan Operasional Kesehatan (DAK) UPTD Puskesmas Simo			Dalam dan luar wilayah UPTD Puskesmas Simo		719.587.000	DAK		583.980.000
-		<i>Jumlah waktu kegiatan UKM di puskesmas</i>	bulan		12			12	
1.01.02.20.025	Bantuan Operasional Kesehatan (DAK) UPTD Puskesmas Ngantru			Dalam dan luar wilayah UPTD Puskesmas Ngantru		667.910.000	DAK		551.397.000
-		<i>Jumlah waktu kegiatan UKM di puskesmas</i>	bulan		12			12	
1.01.02.20.026	Bantuan Operasional Kesehatan (DAK) UPTD Puskesmas Pucung			Dalam dan luar wilayah UPTD Puskesmas Pucung		529.646.000	DAK		437.872.000
-		<i>Jumlah waktu kegiatan UKM di puskesmas</i>	bulan		12			12	
1.01.02.20.027	Bantuan Operasional Kesehatan (DAK) UPTD Puskesmas Karangrejo			Dalam dan luar wilayah UPTD Puskesmas Karangrejo		562.748.000	DAK		468.171.000
-		<i>Jumlah waktu kegiatan UKM di puskesmas</i>	bulan		12			12	
1.01.02.20.028	Bantuan Operasional Kesehatan (DAK) UPTD Puskesmas Kauman			Dalam dan luar wilayah UPTD Puskesmas Kauman		900.598.000	DAK		720.183.000
-		<i>Jumlah waktu kegiatan UKM di puskesmas</i>	bulan		12			12	
1.01.02.20.029	Bantuan Operasional Kesehatan (DAK) UPTD Puskesmas Gondang			Dalam dan luar wilayah UPTD Puskesmas Gondang		699.196.000	DAK		575.776.000
-		<i>Jumlah waktu kegiatan UKM di puskesmas</i>	bulan		12			12	
1.01.02.20.030	Bantuan Operasional Kesehatan (DAK) UPTD Puskesmas Tiudan			Dalam dan luar wilayah UPTD Puskesmas Tiudan		551.178.000	DAK		453.038.000
-		<i>Jumlah waktu kegiatan UKM di puskesmas</i>	bulan		12			12	
1.01.02.20.031	Bantuan Operasional Kesehatan (DAK) UPTD Puskesmas Pagerwojo			Dalam dan luar wilayah UPTD Puskesmas Pagerwojo		681.006.000	DAK		526.354.000
-		<i>Jumlah waktu kegiatan UKM di puskesmas</i>	bulan		12			12	
1.01.02.20.032	Bantuan Operasional Kesehatan (DAK) UPTD Puskesmas Sendang			Dalam dan luar wilayah UPTD Puskesmas Sendang		504.304.000	DAK		432.170.000
-		<i>Jumlah waktu kegiatan UKM di puskesmas</i>	bulan		12			12	
1.01.02.20.033	Bantuan Operasional Kesehatan (DAK) UPTD Puskesmas Dono			Dalam dan luar wilayah UPTD Puskesmas Dono		514.095.000	DAK		405.795.000
-		<i>Jumlah waktu kegiatan UKM di puskesmas</i>	bulan		12			12	
1.01.02.20.034	Bantuan Operasional Kesehatan (DAK) UPTD Puskesmas Jeli			Dalam dan luar wilayah UPTD Puskesmas Jeli		499.287.000	DAK		389.550.000
-		<i>Jumlah waktu kegiatan UKM di puskesmas</i>	bulan		12			12	
1.01.02.20.035	Dukungan Manajemen Bantuan Operasional Kesehatan (BOK) Kabupaten dan Jampersal					1.578.000.000	DAK		389.550.000
-			bulan		12			12	
<b>1.01.02.21</b>	<b>Program Manajemen Kesehatan</b>					230.000.000			280.000.000
-		<i>Persentase Puskesmas berbasis SIK</i>	%		25			37,5	
-		<i>Persentase Puskesmas yang Dibina BLUD</i>	%		9,4			9,4	
1.01.02.21.001	Pengembangan Sistem Informasi dan Pelaporan			Kabupaten Tulungagung		200.000.000	APBD		200.000.000

Kode	Urusan/Bidang Urusan Pemerintahan Daerah dan Program/Kegiatan	Indikator Kinerja Program /Kegiatan	Satuan	Rencana Tahun 2019				Catatan Penting	Prakiraan Maju Target Capaian	Rencana Tahun Kebutuhan Dana/Pagu
				Lokasi	Target Capaian Kinerja	Kebutuhan Dana/Pagu	Sumber Dana			
-		Jumlah Puskesmas yang mengirimkan laporan secara elektronik	Puskesmas		32			32		
1.01.02.21.002	Pembinaan BLUD Puskesmas			Kabupaten Tulungagung		30.000.000	APBD		30.000.000	
-		Jumlah Puskesmas yang Dibina BLUD	Puskesmas		3			4		
<b>1.01.02.02</b>	<b>RUMAH SAKIT UMUM DAERAH DR. ISKAK</b>									
<b>1.01.02</b>	<b>KESEHATAN</b>									
<b>1.01.02.04</b>	<b>Program Penyusunan, Pengendalian dan Evaluasi Dokumen Penyelenggaraan Pemerintahan</b>									
-		persentase dokumen penyelenggaraan pemerintahan yang disusun tepat waktu	%		100	55.000.000		100	60.500.000	
1.01.02.04.001	penyusunan dokumen perencanaan dan laporan penyelenggaraan pemerintahan			RSUD dr.Iskak Tulungagung		55.000.000	APBD		55.000.000	
-		Jumlah dokumen perencanaan dan pelaporan yang tersusun	dokumen		9			9		
<b>1.01.02.22</b>	<b>Program Peningkatan Pelayanan Kesehatan Rujukan</b>									
-		Prosentase pencapaian SPM bidang pelayanan medis dan keperawatan	%		87			90		
-		IKM pelayanan bidang medis dan keperawatan	-		84			85		
1.01.02.22.001	Kegiatan akselerasi pelayanan kegawatdaruratan terpadu			RSUD dr.ISKAK TULUNGAGUNG		750.000.000	APBD		750.000.000	
-		Prosentase pencapaian mutu & keselamatan pasien area prioritas pelayanan sindroma koronaria akut	%		100			100		
1.01.02.22.002	Kegiatan pelayanan kesehatan kemitraan dengan Pemkab Tulungagung			RSUD dr.ISKAK TULUNGAGUNG		150.000.000	APBD		150.000.000	
-		Jumlah mitra Pemkab Tulungagung yang melaksanakan pemeriksaan dan pemeliharaan kesehatan di RSUD Dr.Iskak	orang		150			150		
1.01.02.22.003	Kegiatan peningkatan pelayanan kesehatan ibu dan anak di rumah sakit			RSUD dr.ISKAK TULUNGAGUNG		500.000.000	APBD		500.000.000	
-		Prosentase pencapaian mutu & keselamatan pasien area prioritas pelayanan ibu hamil & bersalin dengan kasus keagawat daruratan	%		100			100		
<b>1.01.02.23</b>	<b>Program Pengendalian Pelayanan Kesehatan Rujukan</b>									
-		Prosentase pencapaian SPM bidang pengendalian pelayanan	%		100	6.050.000.000		100	7.320.500.000	
1.01.02.23.001	Kegiatan Pelayanan Kesehatan bagi Masyarakat Miskin di Kabupaten Tulungagung			RSUD dr.ISKAK TULUNGAGUNG		7.000.000.000	APBD		6.050.000.000	
-		prosentase maskin yang berobat & mendapatkan pelayanan kesehatan di RSUD dr Iskak	%		100			100		
<b>1.01.02.24</b>	<b>Program Peningkatan Kualitas Pelayanan</b>									
-		Tingkat akuntabilitas kinerja	-		A			A		
-		Tingkat kemandirian keuangan	%		85			85		
-		Cost Recovery Ratio	%		100			100		
-		Prosentase elemen akreditasi rumah sakit pendidikan yang memenuhi standar	%		80			80		
-		Prosentase elemen akreditasi pelayanan yang memenuhi standar	%		80			80		
-		Prosentase tenaga kesehatan yang mendapatkan pelatihan ≥ 20 jam setahun	%		60			60		
-		Indeks Kepuasan Masyarakat (IKM)	-		84			84		
-		Prosentase pencapaian SPM	%		87			90		
1.01.02.24.001	Kegiatan pelayanan			RSUD dr.ISKAK TULUNGAGUNG		277.113.816.400	APBD		277.113.816.400	
-		Prosentase peningkatan jumlah pasien rawat inap	%		10			10		
-		Prosentase peningkatan jumlah kunjungan rawat jalan	%		10			10		
-		Prosentase penanganan keluhan	%		100			100		
-		Prosentase unit memiliki tenaga kesehatan bersertifikat pelatihan sesuai standar	%		80			80		
<b>1.01.02.25</b>	<b>Program Peningkatan Penunjang Pelayanan Kesehatan Rujukan</b>									
-		Indeks kepuasan masyarakat	-		83			84		
-		Prosentase pencapaian SPM bidang pelayanan penunjang	%		87			90		
1.01.02.25.001	Kegiatan penyediaan/ peningkatan/ pemeliharaan sarana/ prasarana fasilitas kesehatan yang bekerjasama dengan Badan Penyelenggara Jaminan Sosial Kesehatan			RSUD dr.ISKAK TULUNGAGUNG		3.289.000.000	DBHCHT		3.289.000.000	
-		Jumlah peralatan kesehatan yang diadakan untuk perawatan pasien	unit		30			30		

Kode	Urusan/Bidang Urusan Pemerintahan Daerah dan Program/Kegiatan	Indikator Kinerja Program /Kegiatan	Satuan	Rencana Tahun 2019			Catatan Penting	Prakiraan Maju Target Capaian	Rencana Tahun Kebutuhan Dana/Pagu
				Lokasi	Target Capaian Kinerja	Kebutuhan Dana/Pagu			
1.01.02.25.002	Kegiatan Pemenuhan Fasilitas Pelayanan Kesehatan Rujukan			RSUD dr.ISKAK TULUNGAGUNG		69.280.000.000	DAK		69.280.000.000
-		<i>Jumlah fasilitas pelayanan kesehatan rujukan untuk memenuhi pelayanan rujukan</i>	unit		936			936	
1.01.02.25.003	Penunjang Perencanaan Teknis, Pengawasan dan Biaya umum Pelaksanaan Dana Alokasi Khusus (DAK) Bidang Kesehatan Pelayanan Rujukan di RSUD dr. Iskak Tulungagung			RSUD dr.ISKAK TULUNGAGUNG		66.000.000	APBD		66.000.000
-		<i>Jumlah fasilitas pelayanan kesehatan rujukan untuk memenuhi pelayanan rujukan</i>	paket		1			1	
1.01.02.25.004	Pengadaan Alat Kesehatan			RSUD dr.ISKAK TULUNGAGUNG		10.691.680.000	Pajak Rokok		10.691.680.000
-		<i>Jumlah fasilitas pelayanan kesehatan rujukan untuk memenuhi pelayanan rujukan</i>	unit		9			11	
1.01.02.25.005	Kegiatan pemenuhan peralatan kesehatan & kedokteran rumah sakit (Silpa DAK)			RSUD dr.ISKAK TULUNGAGUNG		200.000.000	DAK		200.000.000
-		<i>jumlah peralatan kesehatan untuk memenuhi pelayanan kesehatan rujukan</i>	paket		1			1	
<b>1.01.03.01</b>	<b>DINAS PEKERJAAN UMUM DAN PENATAAN RUANG</b>								
<b>1.01.03</b>	<b>PEKERJAAN UMUM DAN PENATAAN RUANG</b>								
<b>1.01.03.01</b>	<b>Program Pelayanan Administrasi Perkantoran</b>					2.200.000.000			2.400.000.000
-		<i>Indeks kepuasan masyarakat/aparatus terhadap pelayanan administrasi perkantoran dan kenyamanan kantor</i>							
1.01.03.01.001	Pelaksanaan Administrasi Perkantoran			Kabupaten Tulungagung		2.800.000.000	APBD		2.800.000.000
-		<i>Persentase penyediaan administrasi perkantoran yang sesuai fungsinya</i>	%		90			90	
<b>1.01.03.02</b>	<b>Program Peningkatan Sarana dan Prasarana Aparatur</b>					25.765.000.000			28.788.000.000
-		<i>Prosentase sarana dan prasarana yang layak fungsi</i>							
1.01.03.02.001	Penyediaan Sarana dan Prasarana			Kabupaten Tulungagung		700.000.000	APBD		700.000.000
-		<i>Jumlah Sarana dan Prasarana yang tersedia.</i>	unit		60			60	
1.01.03.02.002	Pemeliharaan Sarana dan Prasarana			Kabupaten Tulungagung		27.500.000.000	APBD		27.500.000.000
-		<i>Jumlah Sarana dan Prasarana yang terpelihara</i>	unit/jenis		58			58	
<b>1.01.03.04</b>	<b>Program Penyusunan, Pengendalian dan Evaluasi Dokumen Penyelenggaraan Pemerintahan</b>					325.000.000			325.000.000
-		<i>Prosentase dokumen penyelenggaraan pemerintahan yang disusun tepat waktu</i>							
1.01.03.04.001	Penyusunan dokumen perencanaan dan laporan penyelenggaraan pemerintahan			Kabupaten Tulungagung		270.000.000	APBD		270.000.000
-		<i>Jumlah Dokumen perencanaan dan pelaporan yang tersusun</i>	dokumen		9			9	
1.01.03.04.002	Penyusunan, Pengembangan, Pemeliharaan dan Pelaksanaan Sistem Informasi			Kabupaten Tulungagung		25.000.000	APBD		25.000.000
-		<i>Jumlah sistem informasi yang dikelola</i>	aplikasi		1			1	
1.01.03.04.003	Penyusunan Laporan Pengelolaan Keuangan			Kabupaten Tulungagung		30.000.000	APBD		30.000.000
-		<i>Jumlah dokumen laporan pengelolaan keuangan yang tersusun</i>	Dokumen		5			5	
<b>1.01.03.15</b>	<b>Program Keciptakarya</b>					95.301.200.000			82.301.200.000
-		<i>Persentase cakupan rumah tangga yang terlayani air bersih</i>	%		96			98	
-		<i>Persentase rumah yang memiliki sanitasi yang sehat</i>	%		98			99	
-		<i>Persentase terlayani drainase permukiman</i>	%		60			64	
1.01.03.15.001	Pengembangan Sistem Penyediaan Air Minum			Kabupaten Tulungagung		350.000.000	DAK		23.200.000.000
-		<i>Prosentase Cakupan Layanan Air Minum</i>	%		85			95	
1.01.03.15.002	Pengembangan Sistem Penyediaan Sanitasi			Kabupaten Tulungagung		550.000.000	DAK		10.000.000.000
-		<i>Prosentase Cakupan Akses Sanitasi</i>	paket		25			25	
1.01.03.15.003	Pengembangan Infrastruktur Permukiman dan Drainase			Kabupaten Tulungagung		1.000.000.000	APBD		7.100.000.000
-		<i>Prosentase Infrastruktur Permukiman dan Drainase Yang Terbangun</i>	meter		6000			6000	
1.01.03.15.004	Pembangunan Infrastruktur Keciptakarya (BK Provinsi)			Kabupaten Tulungagung		25.000.000.000	BK		25.000.000.000

Kode	Urusan/Bidang Urusan Pemerintahan Daerah dan Program/Kegiatan	Indikator Kinerja Program /Kegiatan	Satuan	Rencana Tahun 2019			Catatan Penting	Prakiraan Maju Rencana Tahun	
				Lokasi	Target Capaian Kinerja	Kebutuhan Dana/Pagu		Sumber Dana	Target Capaian
-		<i>Prosentase Infrastruktur Keciptakarya Yang Terbangun</i>	paket		125			125	
1.01.03.15.005	Fasilitasi Bidang Keciptakarya			Kabupaten Tulungagung		200.000.000	APBD		1.250.000.000
-		<i>Jumlah Kegiatan Keciptakarya Yang Difasilitasi</i>	paket		1			1	
1.01.03.15.006	Penyediaan Sarana dan Prasarana Bidang Air Minum (DAK)			Kabupaten Tulungagung		23.200.000.000	DAK		23.200.000.000
-		<i>Prosentase Cakupan Layanan Air Minum</i>	%		85			95	
1.01.03.15.007	Penyediaan Sarana dan Prasarana Bidang Sanitasi(DAK)			Kabupaten Tulungagung		4.001.200.000	DAK		4.001.200.000
-		<i>Prosentase Cakupan Akses Sanitasi</i>	%		85			95	
1.01.03.15.008	Penyediaan/Pemeliharaan Saluran Air Limbah Sanitasi dan Air Bersih (DBHCHT)			Kabupaten Tulungagung		1.550.000.000	APBD		1.550.000.000
-		<i>Jumlah Infrastruktur Keciptakarya yang terbangun</i>	meter		500			500	
<b>1.01.03.16</b>	<b>Program Kebinamargaan</b>					492.700.000.000			611.600.000.000
-		<i>Persentase jembatan kabupaten kondisi yang layak</i>	%		83			86	
-		<i>Persentase panjang jalan kondisi jalan baik</i>	%		84			87	
1.01.03.16.001	Perencanaan dan Pengawasan Jalan/Jembatan dan Bangunan Pelengkapny			Kabupaten Tulungagung		4.400.000.000	APBD		4.400.000.000
-		<i>Jumlah kegiatan pengawasan</i>	paket		60			60	
-		<i>Jumlah kegiatan perencanaan</i>	paket		60			60	
-		<i>Jumlah dokumen kondisi jalan/ jembatan</i>	dokumen		4			4	
-		<i>Jumlah dokumen GIS jembatan</i>	dokumen		1				
1.01.03.16.002	Peningkatan (Struktur dan Kapasitas) Jalan/ Jembatan			Kabupaten Tulungagung		50.000.000.000	APBD		50.000.000.000
-		<i>Panjang jalan yang ditingkatkan (Struktur)</i>	kilometer		10			12	
-		<i>Panjang jalan yang ditingkatkan (Kapasitas)</i>	kilometer		15			15	
-		<i>Panjang jembatan yang ditingkatkan (Struktur)</i>	meter		100			100	
-		<i>Panjang jembatan yang ditingkatkan (Kapasitas)</i>	meter		100			100	
1.01.03.16.003	Pembangunan Jalan/Jembatan			Kabupaten Tulungagung		22.000.000.000	APBD		20.000.000.000
-		<i>Panjang jalan yang terbangun</i>	kilometer		15			15	
-		<i>Panjang jembatan yang terbangun</i>	meter		50			50	
1.01.03.16.004	Pembangunan Saluran Pengeri Jalan/Gorong-Gorong/Trotoar			Kabupaten Tulungagung		13.500.000.000	APBD		13.500.000.000
-		<i>Panjang saluran pengeri yang terbangun</i>	meter		10000			10000	
-		<i>Panjang gorong-gorong yang terbangun</i>	meter		150			150	
-		<i>Panjang trotoar yang terbangun</i>	meter		1000			750	
1.01.03.16.005	Pembangunan Tembok Penahan Badan Jalan			Kabupaten Tulungagung		20.000.000.000	APBD		20.000.000.000
-		<i>Panjang tembok penahan badan jalan yang terbangun</i>	meter		10000			10000	
-		<i>Panjang tembok penahan tebing yang terbangun</i>	meter		10000			10000	
1.01.03.16.006	Pemeliharaan Berkala dan Rehabilitasi Jalan/Jembatan			Kabupaten Tulungagung		28.500.000.000	APBD		28.500.000.000
-		<i>Panjang jalan yang terpelihara secara berkala</i>	kilometer		15			15	
-		<i>Jembatan yang terpelihara secara berkala</i>	unit		5			5	
-		<i>Panjang jalan yang terpelihara</i>	kilometer		25			25	
-		<i>Jembatan yang terpelihara</i>	unit		6			6	
1.01.03.16.007	Peningkatan (Struktur dan Kapasitas), Pembangunan dan Pemeliharaan Berkala/Rehabilitasi Jalan/Jembatan dan Bangunan Pelengkapny (DAK)			Kabupaten Tulungagung		146.000.000.000	DAK		146.000.000.000
-		<i>Panjang jalan dan bangunan pelengkapny yang ditingkatkan (struktur)</i>	kilometer		15			15	
-		<i>Panjang jembatan dan bangunan pelengkapny yang ditingkatkan (struktur)</i>	meter		200			200	
-		<i>Panjang jalan dan bangunan pelengkapny yang ditingkatkan (kapasitas)</i>	kilometer		25			25	
-		<i>Panjang jembatan dan bangunan pelengkapny yang ditingkatkan (kapasitas)</i>	meter		200			200	
-		<i>Panjang jalan dan bangunan pelengkapny yang terbangun</i>	kilometer		10			10	
-		<i>Panjang jembatan dan bangunan pelengkapny yang terbangun</i>	meter		74			74	
-		<i>Panjang jalan dan bangunan pelengkapny yang terpelihara secara berkala</i>	kilometer		15			15	

Kode	Urusan/Bidang Urusan Pemerintahan Daerah dan Program/Kegiatan	Indikator Kinerja Program /Kegiatan	Satuan	Rencana Tahun 2019			Catatan Penting	Prakiraan Maju	Rencana Tahun
				Lokasi	Target Capaian Kinerja	Kebutuhan Dana/Pagu		Sumber Dana	Target Capaian
-		Jembatan dan bangunan pelengkap yang terpelihara secara berkala	unit		10			10	
-		Panjang jalan dan bangunan pelengkap yang terpelihara	kilometer		15			15	
-		Jembatan dan bangunan pelengkap yang terpelihara	unit		10			10	
-		Jumlah kegiatan pengawasan	Paket		10			10	
1.01.03.16.008	Penanganan Infrastruktur Jalan/Jembatan dan Bangunan Pelengkap (BK Provinsi)			Kabupaten Tulungagung		209.000.000.000	APBD Provinsi		209.000.000.000
-		Panjang jembatan dan bangunan pelengkap yang ditingkatkan (struktur)	meter		150			150	
-		Panjang tembok penahan badan jalan yang terbangun	meter		15000			15000	
-		Panjang jalan dan bangunan pelengkap yang ditingkatkan (struktur)	kilometer		15			15	
-		Panjang jalan dan bangunan pelengkap yang ditingkatkan (kapasitas)	kilometer		25			25	
-		Panjang jembatan dan bangunan pelengkap yang ditingkatkan (kapasitas)	meter		200			200	
-		Panjang jalan dan bangunan pelengkap yang terbangun	kilometer		16			16	
-		Panjang jembatan dan bangunan pelengkap yang terbangun	meter		120			120	
-		Panjang jalan dan bangunan pelengkap yang terpelihara secara berkala	kilometer		20			20	
-		Jembatan dan bangunan pelengkap yang terpelihara secara berkala	unit		10			10	
-		Panjang jalan dan bangunan pelengkap yang terpelihara	kilometer		15			15	
-		Jembatan dan bangunan pelengkap yang terpelihara	unit		10			10	
-		Panjang saluran pengering jalan yang terbangun	meter		10000			10000	
-		Panjang qorong-qorong yang terbangun	meter		150			125	
-		Panjang trotoar yang terbangun	meter		2000			2000	
-		Panjang tembok penahan tebing yang terbangun	meter		10000			10000	
-		Jumlah kegiatan perencanaan	paket		10			10	
-		Jumlah kegiatan pengawasan	paket		10			10	
1.01.03.16.009	Fasilitasi Bidang Bina Marga			Kabupaten Tulungagung		500.000.000	APBD		300.000.000
-		Jumlah kegiatan bidang bina marga yang difasilitasi	kegiatan		2			2	
1.01.03.16.010	Pembangunan/Rehabilitasi/Pemeliharaan Jalan dan/Atau Jembatan, Pasar, Sarana/Prasarana Pendukung Pariwisata			Kabupaten Tulungagung		1.000.000.000	DBHCHT		1.000.000.000
-		Panjang jalan yang terbangun/terpelihara	kilometer		1			1	
-		Jembatan yang terbangun/terpelihara	unit		1			1	
<b>1.01.03.17</b>	<b>Program Pengembangan Jasa Konstruksi</b>					925.000.000			1.050.000.000
-		persentase kualitas pembinaan jasa konstruksi	%		100			100	
-		Persentase kualitas pemberdayaan jasa konstruksi	%		60			65	
1.01.03.17.001	Pembinaan Jasa Konstruksi			Kabupaten Tulungagung		75.000.000	APBD		75.000.000
-		Jumlah Jasa Yang diberikan Kepada Penyedia	orang		120			125	
1.01.03.17.002	Pemberdayaan Jasa Konstruksi			Kabupaten Tulungagung		650.000.000	APBD		650.000.000
-		Jumlah Peserta Pemberdayaan Jasa Konstruksi	orang		300			450	
1.01.03.17.003	Pengawasan Jasa Konstruksi			Kabupaten Tulungagung		125.000.000	APBD		125.000.000
-		Jumlah Pengawasan Jasa Konstruksi	kali		120			120	
1.01.03.17.004	Fasilitasi Bidang Jasa Konstruksi			Kabupaten Tulungagung		75.000.000	APBD		75.000.000
-		Jumlah Kegiatan Bidang Jasa Konstruksi Yang Difasilitasi	Kegiatan		3			3	
<b>1.01.03.18</b>	<b>Program Infrastruktur Persampahan</b>					2.020.000.000			2.300.000.000
-		Persentase penanganan sampah	%		82			85	
1.01.03.18.001	Pengelolaan Infrastruktur Persampahan			Kab. Tulungagung		1.200.000.000	APBD		1.200.000.000
-		Jumlah Infrastruktur persampahan dan pertamanan yang terbangun	kegiatan		7			7	
1.01.03.18.002	Fasilitasi Bidang Infrastruktur Persampahan Dan Pertamanan			Kab. Tulungagung		820.000.000	APBD		820.000.000

Kode	Urusan/Bidang Urusan Pemerintahan Daerah dan Program/Kegiatan	Indikator Kinerja Program /Kegiatan	Satuan	Rencana Tahun 2019			Catatan Penting	Prakiraan Target Capaian	Rencana Tahun Kebutuhan Dana/Pagu
				Lokasi	Target Capaian Kinerja	Kebutuhan Dana/Pagu			
-		jumlah kegiatan bidang infrastruktur persampahan dan pertamanan yang difasilitasi	kegiatan		3			3	
<b>1.01.03.19</b>	<b>Program Pertamanan dan Pemakaman</b>					6.300.000.000			6.700.000.000
-		persentase tersedianya taman kondisi baik	%		96			97	
1.01.03.19.001	Pengelolaan Taman dan Pemakaman			Kab. Tulungagung		6.300.000.000	APBD		6.300.000.000
-		Luas Taman dan Pemakaman yang dikelola	unit		10			14	
<b>1.01.03.20</b>	<b>Program Instalasi Listrik Penerangan Jalan Umum</b>					26.413.000.000			26.500.000.000
-		Persentase fasilitas PJU dengan kondisi baik	%		92			94	
1.01.03.20.001	Pengelolaan penerangan jalan umum (PJU)			Kab. Tulungagung		26.413.000.000	APBD		26.413.000.000
-		Jumlah Penerangan jalan Umum (PJU) Yang Terpasang	kegiatan		25			26	
1.01.03.20.002	Penggantian dan Pemasangan Penerangan Jalan Umum (PJU) ( BK Provinsi)			Kab. Tulungagung		0			0
-		Jumlah PJU terpasang	unit						
<b>1.01.03.21</b>	<b>Program Tata Ruang</b>					2.300.000.000			3.535.000.000
-		Persentase luas wilayah yang sesuai dengan RDTR	%		27			30	
1.01.03.21.001	Perencanaan Tata Ruang			Kabupaten Tulungagung		950.000.000	APBD		950.000.000
-		Jumlah dokumen tata ruang yang disusun	Dokumen		7			11	
1.01.03.21.002	Pemanfaatan tata ruang			Kabupaten Tulungagung		525.000.000	APBD		525.000.000
-		Jumlah Dokumen Pemanfaatan Ruang Yang Disusun	Dokumen		155			165	
1.01.03.21.003	Pengendalian Tata Ruang			Kabupaten Tulungagung		50.000.000	APBD		50.000.000
-		Jumlah Dokumen Pengawasan dan Pengendalian Tata Ruang Yang Disusun	Dokumen		60			64	
1.01.03.21.004	Fasilitasi Bidang Tata Ruang Dan Tata Bangunan			Kabupaten Tulungagung		775.000.000	APBD		775.000.000
-		Jumlah Kegiatan Bidang Tata Ruang Dan Tata Bangunan Yang Difasilitasi	Unit		154			157	
<b>1.01.03.22</b>	<b>Program Tata Bangunan</b>					55.385.000.000			27.855.000.000
-		Persentase bangunan yang berstandar teknis	%		85			88	
1.01.03.22.001	Perencanaan Tata Bangunan			Kabupaten Tulungagung		685.000.000	APBD		685.000.000
-		Jumlah dokumen yang direncanakan	Dokumen		165			170	
1.01.03.22.002	Pemanfaatan Tata Bangunan			Kabupaten Tulungagung		54.500.000.000	APBD		54.500.000.000
-		Jumlah Bangunan/Gedung/Kawasan dan Fasilitas Pendukungnya yang dibangun/direhabilitasi/ditingkatkan/dikembangkan/ditata.	Unit		12			16	
1.01.03.22.003	Pengendalian Tata Bangunan			Kabupaten Tulungagung		200.000.000	APBD		200.000.000
-		Jumlah Dokumen	Dokumen		1			3	
<b>1.01.03.23</b>	<b>Program Pengelolaan Laboratorium</b>					1.100.000.000			1.200.000.000
-		Persentase pengujian lab bahan dan material bangunan serta hasil konstruksi	%		92			94	
1.01.03.23.001	Peningkatan Pelayanan, Sarana dan Prasarana Laboratorium			Kabupaten Tulungagung		1.100.000.000	APBD		1.100.000.000
-		Jumlah Pelayanan Laboratorium dan Perbengkelan	Pengujian		100			100	
-		Jumlah Pelayanan Laboratorium dan Perbengkelan	Unit Pemeliharaan		5			5	
<b>1.01.03.24</b>	<b>Program Pengelolaan Perbengkelan dan Alat Berat</b>					2.350.000.000			3.100.000.000
-		Persentase pelayanan penyuwaan alat berat	%		82			85	
1.01.03.24.001	Peningkatan Pelayanan, Sarana dan Prasarana Perbengkelan dan Alat Berat			Kabupaten Tulungagung		2.200.000.000	APBD		2.200.000.000
-		Jumlah Pelayanan Perbengkelan dan Alat Berat	alat		14			15	
1.01.03.24.002	Fasilitasi Bidang Laboratorium dan Perbengkelan			Kabupaten Tulungagung		150.000.000	APBD		150.000.000
-		Jumlah Kegiatan Bidang Laboratorium dan Perbengkelan Yang Difasilitasi	Kegiatan		10			10	
<b>1.01.03.25</b>	<b>Program Pengembangan Teknologi Bahan Bangunan</b>					600.000.000			600.000.000
-		Sosialisasi teknologi bahan bangunan	kali		2			3	



Kode	Urusan/Bidang Urusan Pemerintahan Daerah dan Program/Kegiatan	Indikator Kinerja Program /Kegiatan	Satuan	Rencana Tahun 2019			Catatan Penting	Prakiraan Target Capaian	Rencana Tahun Kebutuhan Dana/Pagu
				Lokasi	Target Capaian Kinerja	Kebutuhan Dana/Pagu			
1.01.03.25.001	Pengembangan Teknologi Bahan Bangunan			Kabupaten Tulungagung		600.000.000	APBD		600.000.000
-		Jumlah Workshop Material dan Bahan Bangunan Berkualitas	Kegiatan		5			5	
<b>1.01.03.26</b>	<b>Program Penunjang Teknis Operasional Bidang Pekerjaan Umum dan Penataan Ruang</b>					16.000.000.000			16.000.000.000
-		Persentase kondisi jalan baik	%		70			72	
1.01.03.26.001	Fasilitasi Operasional dan Pemeliharaan Rutin Jalan/Jembatan dan Bangunan Pelengkapnnya Wilayah UPTD Ngunut			Kecamatan rejotangan, Ngunut, Sumbergempol, Kalidawir dan Pucanglaban		4.000.000.000	APBD		4.000.000.000
-		Panjang Jalan/Jembatan dan Bangunan Pelengkapnnya Yang Terpelihara	Kegiatan		3			3	
1.01.03.26.002	Fasilitasi Operasional dan Pemeliharaan Rutin Jalan/Jembatan dan Bangunan Pelengkapnnya Wilayah UPTD Tulungagung			Kecamatan Ngantru, Tulungagung, Boyolangu, Gondang, Kedungwaru		4.000.000.000	APBD		4.000.000.000
-		Panjang Jalan/Jembatan dan Bangunan Pelengkapnnya Yang Terpelihara	Kegiatan		3			3	
1.01.03.26.003	Fasilitasi Operasional dan Pemeliharaan Rutin Jalan/Jembatan dan Bangunan Pelengkapnnya Wilayah UPTD Kauman			Kecamatan Kauman, Karangrejo, Sendang, Pagerwojo dan Gondang		4.000.000.000	APBD		4.000.000.000
-		Panjang Jalan/Jembatan dan Bangunan Pelengkapnnya Yang Terpelihara	Kegiatan		3			3	
1.01.03.26.004	Fasilitasi Operasional dan Pemeliharaan Rutin Jalan/Jembatan dan Bangunan Pelengkapnnya Wilayah UPTD Campurdarat			Kecamatan Campurdarat, Tanggunggunung, Pakel, Bandung, Besuki		4.000.000.000	APBD		4.000.000.000
-		Panjang Jalan/Jembatan dan Bangunan Pelengkapnnya Yang Terpelihara	Kegiatan		3			3	
<b>1.01.04.01</b>	<b>DINAS PERUMAHAN, KAWASAN PEMUKIMAN DAN SUMBER DAYA AIR</b>								
<b>1.01.04</b>	<b>SUB URUSAN SUMBER DAYA AIR</b>								
<b>1.01.04.01</b>	<b>Program Pelayanan Administrasi Perkantoran</b>								
-		Prosentase pelayanan administrasi perkantoran	persen		1	1.702.000.000			2.000.000.000
1.01.04.01.001	Pelaksanaan Administrasi Perkantoran			Kabupaten Tulungagung		2.000.000.000	APBD		1.502.000.000
-		Persentase penyediaan administrasi perkantoran yang sesuai fungsinya	persen		100			100	
1.01.04.01.002	Operasional Rusunawa			Kabupaten Tulungagung		200.000.000	APBD		200.000.000
-		Jumlah tenaga operasional rusunawa yang terfasilitasi	orang		13			13	
<b>1.01.04.02</b>	<b>Program Peningkatan Sarana dan Prasarana Aparatur</b>								
-		Prosentase peningkatan sarana dan prasarana aparatur	persen			2.030.000.000			2.325.000.000
1.01.04.02.001	Penyediaan Sarana dan Prasarana			Kabupaten Tulungagung		845.000.000	APBD		845.000.000
-		Jumlah sarana dan prasarana yang tersedia	unit		300			300	
1.01.04.02.002	Pemeliharaan Sarana dan Prasarana			Kabupaten Tulungagung		1.185.000.000	APBD		1.185.000.000
-		Jumlah sarana dan prasarana yang terpelihara	unit		6			6	
<b>1.01.04.03</b>	<b>Program Peningkatan Kapasitas Sumber Daya Aparatur</b>								
-		Prosentase kelembagaan yang tepat fungsi	%		100	465.000.000		100	525.000.000
1.01.04.03.001	Pembinaan Sumber Daya Aparatur Perangkat Daerah			Kabupaten Tulungagung		465.000.000	APBD		465.000.000
-		Jumlah pegawai yang mengikuti peningkatan kapasitas	orang		135			135	
<b>1.01.04.04</b>	<b>Program Penyusunan, Pengendalian dan Evaluasi Dokumen Penyelenggaraan Pemerintahan</b>								
-		Prosentase dokumen penyelenggaraan pemerintah yang disusun tepat waktu	%		100	90.000.000		100	100.000.000
1.01.04.04.001	Penyusunan, Pengendalian dan Evaluasi Dokumen Penyelenggaraan Pemerintahan			Kabupaten Tulungagung		60.000.000	APBD		60.000.000
-		Jumlah dokumen perencanaan dan pelaporan yang tersusun	dokumen		5			5	
1.01.04.04.002	Penyusunan Laporan Pengelolaan Keuangan			Kabupaten Tulungagung		30.000.000	APBD		30.000.000
-		Jumlah dokumen laporan pengelolaan keuangan yang tersusun	dokumen		6			6	
<b>1.01.04.15</b>	<b>Program Pembangunan dan Pengembangan Sumber Daya Air</b>								
-		Prosentase jaringan irigasi dan bangunan pelengkapnnya yang terbananun	persen		100	205.207.779.000		100	205.357.779.000
1.01.04.15.001	Peningkatan dan Pembangunan Sumber Daya Air			Kabupaten Tulungagung		106.276.350.000	APBD		106.276.350.000

Kode	Urusan/Bidang Urusan Pemerintahan Daerah dan Program/Kegiatan	Indikator Kinerja Program /Kegiatan	Satuan	Rencana Tahun 2019			Catatan Penting	Prakiraan Target Capaian	Rencana Tahun Kebutuhan Dana/Pagu
				Lokasi	Target Capaian Kinerja	Kebutuhan Dana/Pagu			
-		<i>Panjang/jumlah bangunan sumber daya air yang telah terbangun/ditingkatkan</i>	meter		83000			83000	
1.01.04.15.002	Perencanaan dan Pengawasan Sumber Daya Air			Kabupaten Tulungagung		2.536.080.000	APBD		2.536.080.000
-		<i>Jumlah dokumen perencanaan dan pengawasan tang tersusun</i>	dokumen		25			25	
1.01.04.15.003	Peningkatan/Rehabilitasi Jaringan Irigasi (DAK)			Kabupaten Tulungagung		22.870.349.000	DAK		22.870.349.000
-		<i>Panjang/jumlah jaringan irigasi yang dibangun/ditingkatkan</i>	meter		13035			13035	
1.01.04.15.004	Pembangunan/Peningkatan Jaringan Irigasi (BK Provinsi)			Kabupaten Tulungagung		73.200.000.000	BK		73.200.000.000
-		<i>Panjang/jumlah jaringan irigasi yang dibangun/ditingkatkan</i>	meter		32300			32300	
1.01.04.15.005	Fasilitasi Bidang Pembangunan dan Pengembangan Sumber Daya Air					125.000.000	APBD		125.000.000
-		<i>Jumlah kegiatan Bidang Pembangunan dan Pengembangan Sumber Daya Air yang difasilitasi</i>	Kali		50			50	
1.01.04.15.006	Pembangunan Embung dan Sarana Sumber Air (DBHCHT)			Kabupaten Tulungagung		200.000.000	DBHCHT		200.000.000
-		<i>Panjang/jumlah embung dan sarana sumber air yang terbangun</i>	unit		1			1	
<b>1.01.04.16</b>	<b>Program Pelestarian Sumber Daya Air</b>					22.765.000.000			22.765.000.000
-		<i>Prosentase jaringan irigasi dan bangunan pelengkap yang terbangun</i>	persen						
1.01.04.16.001	Fasilitasi Pelestarian Sumber Daya Air			Kabupaten Tulungagung		22.765.000.000	APBD		22.765.000.000
-		<i>Jumlah Sumber Daya Air Yang Dilestarikan dan inventarisasi data curah hujan</i>	Paket		5			5	
<b>1.01.04.17</b>	<b>Program Operasional dan Pemeliharaan Jaringan Irigasi</b>					128.574.349.000			133.624.349.000
-		<i>Prosentase Jaringan Irigasi dan bangunan pelengkap yang terpelihara</i>	persen		70			70	
1.01.04.17.001	Fasilitasi Operasional Bidang Operasional dan Pemeliharaan Jaringan Irigasi			Kabupaten Tulungagung		480.000.000	APBD		480.000.000
-		<i>Jumlah koordinasi dan fasilitasi Bidang Oprasional dan Pemeliharaan Jaringan Irigasi</i>	Kali		22			22	
1.01.04.17.002	Normalisasi, Perbaikan dan Rehabilitasi Jaringan Irigasi			Kabupaten Tulungagung		94.594.000.000	APBD		94.594.000.000
-		<i>Panjang/jumlah jaringan irigasi yang dinormalisasi/diperbaiki/direhabilitasi</i>	meter		128500			128700	
1.01.04.17.003	Pengembangan dan Pengelolaan Jaringan Irigasi			Kabupaten Tulungagung		600.000.000	APBD		480.000.000
-		<i>Jumlah dokumen/data/informasi jaringan irigasi</i>	dokumen		10			10	
1.01.04.17.004	Rehabilitasi Jaringan Irigasi (DAK)			Kabupaten Tulungagung		22.870.349.000	DAK		22.870.349.000
-		<i>panjang/jumlah jaringan irigasi yang direhabilitasi</i>	meter		13035			13035	
1.01.04.17.005	Rehabilitasi Jaringan Irigasi (BK Provinsi)			Kabupaten Tulungagung		10.000.000.000	BK		10.000.000.000
-		<i>Panjang/jumlah jaringan irigasi yang direhabilitasi</i>	meter		133842			133950	
1.01.04.17.006	Penyediaan/Pemeliharaan Jaringan irigasi (DBHCHT)			Kabupaten Tulungagung		150.000.000	DBHCHT		150.000.000
-		<i>Panjang saluran irigasi yang dibangun/direhabilitasi/dipelihara (DBHCHT)</i>	meter		120			130	
<b>1.01.04.18</b>	<b>Program Pengelolaan Pembinaan dan Penyuluhan Jaringan Irigasi</b>					250.000.000			350.000.000
-		<i>Prosentase peserta pembinaan dan penyuluhan jaringan irigasi</i>	persen		70			70	
1.01.04.18.001	Pembinaan dan Penyuluhan Jaringan Irigasi			Kabupaten Tulungagung		250.000.000	APBD		250.000.000
-		<i>Jumlah peserta pembinaan dan penyuluhan jaringan irigasi</i>	Kali		16			16	
<b>1.01.04.19</b>	<b>Program Penunjang Teknis Operasional Bidang PKPSDA</b>					4.450.000.000			4.450.000.000
-		<i>Prosentase jaringan irigasi dan bangunan pelengkap yang terpelihara</i>	Persen		70			70	
1.01.04.19.001	Fasilitasi Operasional UPTD PKPSDA			Kabupaten Tulungagung		450.000.000	APBD		450.000.000
-		<i>Prosentase capaian pelaksanaan kegiatan UPTD PKPSDA</i>	persen		100			100	

Kode	Urusan/Bidang Urusan Pemerintahan Daerah dan Program/Kegiatan	Indikator Kinerja Program /Kegiatan	Satuan	Rencana Tahun 2019			Catatan Penting	Prakiraan Target Capaian	Rencana Tahun Kebutuhan Dana/Pagu
				Lokasi	Target Capaian Kinerja	Kebutuhan Dana/Pagu			
1.01.04.19.002	Pemeliharaan Rutin Jaringan Irigasi Wilayah UPTD PKPSDA			Kabupaten Tulungagung		4.000.000.000	APBD		4.000.000.000
-		Panjang jaringan irigasi wilayah UPTD PKPSDA yang dipelihara	meter		4000			6000	
<b>1.01.05</b>	<b>PERUMAHAN DAN KAWASAN PERMUKIMAN</b>								
<b>1.01.05.15</b>	<b>Program Perumahan dan Kawasan Permukiman</b>								
-		Prosentase berkurangnya rumah tidak layak huni	persen			13,65			
-		Prosentase berkurangnya kawasan kumuh	persen			6,67			
1.01.05.15.001	Perencanaan Perumahan dan Kawasan Permukiman			Kabupaten Tulungagung		350.000.000	APBD		350.000.000
-		Jumlah dokumen perencanaan yang tersusun	dokumen		15			15	
1.01.05.15.002	Pembangunan dan Rehabilitasi Perumahan dan Kawasan Permukiman			Kabupaten Tulungagung		85.442.500.000	APBD		85.442.500.000
-		Jumlah RTLH yang tertangani	unit		5500			5500	
1.01.05.15.003	Peningkatan Prasarana, Sarana dan Utilitas Umum Perumahan dan Kawasan Permukiman			Kabupaten Tulungagung		3.650.000.000	APBD		3.650.000.000
-		Jumlah PSU Perumahan dan Kawasan Permukiman yang terbangun dan diserahkan	unit		620			620	
1.01.05.15.004	Peningkatan Kualitas Perumahan dan Permukiman (DAK)			Kabupaten Tulungagung		26.796.578.102	DAK		26.796.578.102
-		Jumlah RTLH yang tertangani	unit		1400			1400	
1.01.05.15.005	Fasilitasi Bidang Perumahan dan Kawasan Permukiman			Kabupaten Tulungagung		4.650.000.000	APBD		4.650.000.000
-		Jumlah kegiatan Bidang Perumahan dan Kawasan Permukiman yang difasilitasi	kegiatan		7			7	
<b>1.02.04</b>	<b>PERTANAHAN</b>								
<b>1.02.04.15</b>	<b>Program Pertanahan</b>								
-		Prosentase penertiban administrasi pertanahan	persen			27		29	
1.02.04.15.001	Pengelolaan Tata Guna Tanah			Kabupaten Tulungagung		275.000.000	APBD		275.000.000
-		Jumlah pengelolaan tata guna tanah	obyek		7			15	
1.02.04.15.002	Pengaturan dan Penguasaan Tanah			Kabupaten Tulungagung		250.000.000	APBD		250.000.000
-		Jumlah pengaturan dan penguasaan tanah	obyek		14			38	
1.02.04.15.003	Pembinaan, Pengawasan dan Penanganan Masalah Tanah			Kabupaten Tulungagung		150.000.000	APBD		150.000.000
-		Jumlah permasalahan tanah yang ditangani	obyek		12			24	
1.02.04.15.004	Fasilitasi Bidang Pertanahan			Kabupaten Tulungagung		300.000.000	APBD		300.000.000
-		Jumlah kegiatan bidang pertanahan yang difasilitasi	obyek		2			4	
<b>1.01.06.01</b>	<b>SATUAN POLISI PAMONG PRAJA</b>								
<b>1.01.06</b>	<b>KETENTRAMAN DAN KETERTIBAN UMUM SERTA PERLINDUNGAN MASYARAKAT</b>								
<b>1.01.06.01</b>	<b>Program Pelayanan Administrasi Perkantoran</b>								
-		Meningkatnya sistem administrasi perkantoran yang tertib dan lancar	%			836.000.000			1.146.340.000
1.01.06.01.001	Pelaksanaan Administrasi Perkantoran			- Kab. Tulungagung - Prov. Jawa Timur - Luar Daerah		836.000.000	APBD		836.000.000
-		Presentase penyediaan administrasi perkantoran yang sesuai fungsinya	%		85			90	
<b>1.01.06.02</b>	<b>Program Peningkatan Sarana dan Prasarana Aparatur</b>								
-		Meningkatnya sarana dan prasarana aparatur yang representatif dalam rangka pelaksanaan tugas yang profesional	%			835.000.000			984.400.000
1.01.06.02.001	Penyediaan Sarana dan Prasarana			Kab. Tulungagung		515.000.000	APBD		515.000.000
-		Jumlah Sarana dan prasarana yang tersedia	Jenis		35			40	
1.01.06.02.002	Pemeliharaan sarana dan prasarana			Kab. Tulungagung		320.000.000	APBD		320.000.000
-		Jumlah sarana dan prasarana yang terpelihara	Unit		20			20	
<b>1.01.06.03</b>	<b>Program Peningkatan Kapasitas Sumber Daya Aparatur</b>								
1.01.06.03.001	Pembinaan Sumber Daya Aparatur Perangkat Daerah			Kab. Tulungagung		100.000.000	APBD		100.000.000
-		Jumlah pegawai yang mengikuti Peningkatan Kapasitas	orang		165			165	
<b>1.01.06.04</b>	<b>Program Penyusunan, Pengendalian dan Evaluasi Dokumen Penyelenggaraan Pemerintahan</b>								
1.01.06.04.001	Penyusunan, Pengendalian dan Evaluasi Dokumen Penyelenggaraan Pemerintahan			Kab. Tulungagung		200.000.000	APBD		240.500.000
-						100.000.000			100.000.000

Kode	Urusan/Bidang Urusan Pemerintahan Daerah dan Program/Kegiatan	Indikator Kinerja Program /Kegiatan	Satuan	Rencana Tahun 2019			Catatan Penting	Prakiraan Maju Rencana Tahun	
				Lokasi	Target Capaian Kinerja	Kebutuhan Dana/Pagu		Sumber Dana	Target Capaian
-		jumlah dokumen perencanaan dan pelaporan yang tersusun	dokumen		8			8	
1.01.06.04.002	Penyusunan, pengembangan, pemeliharaan dan pelaksanaan Sistem Informasi			Kab. Tulungagung		50.000.000	APBD		50.000.000
-		jumlah Sistem Informasi yang dikelola	Aplikasi		1			1	
1.01.06.04.003	Penyusunan Laporan Pengelolaan Keuangan			Kab. Tulungagung		50.000.000	APBD		50.000.000
-		Jumlah dokumen laporan pengelolaan keuangan yang tersusun	dokumen		8			8	
<b>1.01.06.15</b>	<b>Program Penegakan Peraturan Daerah dan Peraturan Bupati</b>					1.000.000.000			1.200.000.000
-		Meningkatnya Penegakan Peraturan Daerah dan Peraturan Bupati	%		97,5			98	
1.01.06.15.001	Pengendalian terhadap pelanggaran Peraturan Daerah dan Peraturan Bupati			Kab. Tulungagung		200.000.000	APBD		200.000.000
-		Jumlah Patroli dalam rangka penegakan pelanggaran Peraturan Daerah dan Peraturan Bupati	kali		120			170	
-		Jumlah sosialisasi/ rapat koordinasi/ teguran lisan	Kegiatan		2			4	
1.01.06.15.002	Pengawasan, pengkajian dan evaluasi implementasi Peraturan Daerah dan Peraturan Bupati			Kab. Tulungagung		400.000.000	APBD		400.000.000
-		Tersedianya Inventarisasi pelanggaran Peraturan Daerah dan Peraturan Bupati	Kegiatan		3			3	
-		Jumlah Rapat koordinasi penindakan terhadap Pelanggaran Peraturan Daerah dan Peraturan Bupati dengan PPNS	kali		12			20	
1.01.06.15.003	Penindakan pelanggaran Peraturan Daerah / Peraturan Bupati			Kab. Tulungagung		400.000.000	APBD		400.000.000
-		Jumlah rapat koordinasi penyelidikan/ penyidikan/ tinjauan lapangan pelanggaran Peraturan Daerah dan Peraturan Bupati	Kegiatan		3			9	
<b>1.01.06.16</b>	<b>Program Peningkatan Ketertiban Umum, Ketentraman Masyarakat</b>					1.350.000.000			1.600.000.000
-		Cakupan Patroli Petugas Satpol PP (Per Hari)	kali		3 x			3 x	
1.01.06.16.001	Perencanaan operasional penyelenggaraan ketertiban umum dan ketentraman masyarakat			Kab. Tulungagung		500.000.000	APBD		500.000.000
-		Tersedianya dokumen atas pemetaan dan pengawasan wilayah rawan ketertiban umum dan ketentraman masyarakat;	dokumen		14			14	
-		Jumlah kegiatan operasional Satuan;	Kegiatan		12			12	
1.01.06.16.002	Pengendalian operasional penyelenggaraan ketertiban umum dan ketentraman masyarakat			Kab. Tulungagung		646.000.000	APBD		450.000.000
-		Jumlah patroli siaga ketertiban umum dan ketentraman masyarakat	Kali		48			96	
-		jumlah Pengamanan dan pengawalan	kali		510			558	
1.01.06.16.003	Deteksi dini ketertiban umum dan ketentraman masyarakat			Kab. Tulungagung		400.000.000	APBD		400.000.000
-		Jumlah wilayah operasi deteksi dini terhadap gangguan dan ancaman yang dapat mengganggu ketertiban umum dan ketentraman masyarakat	Kecamatan		19			19	
<b>1.01.06.17</b>	<b>Program Peningkatan Kapasitas Perlindungan Masyarakat</b>					1.950.000.000			1.800.000.000
-		Rasio Petugas Satuan Linmas di Kabupaten Tulungagung	%		96			96,5	
1.01.06.17.001	Optimalisasi Tugas Satuan Perlindungan Masyarakat Desa/Kelurahan			Kab. Tulungagung		1.000.000.000	APBD		1.000.000.000
-		Jumlah Personil Satlinmas	Orang		600			0	
-		Jumlah kegiatan optimalisasi kelembagaan dan sumberdaya manusia satuan perlindungan masyarakat	Kegiatan		3			3	
1.01.06.17.002	Peningkatan Kapasitas masyarakat dalam penanggulangan bencana dan penyelenggaraan ketertiban umum dan ketentraman masyarakat			Kab. Tulungagung		450.000.000	APBD		450.000.000
-		Jumlah pembinaan teknis kepada masyarakat dalam penanggulangan bencana dan penyelenggaraan ketertiban umum dan ketentraman masyarakat	Kegiatan		3			3	
1.01.06.17.003	Peningkatan Kapasitas Linmas dalam Pemeliharaan stabilitas daerah rawan sosial			Kab. Tulungagung		500.000.000	APBD		500.000.000
-		Tersedianya data potensi kerawanan sosial masyarakat dan rawan bencana	Kecamatan		3			4	

Kode	Urusan/Bidang Urusan Pemerintahan Daerah dan Program/Kegiatan	Indikator Kinerja Program /Kegiatan	Satuan	Rencana Tahun 2019			Catatan Penting	Prakiraan Maju Target Capaian	Rencana Tahun Kebutuhan Dana/Pagu
				Lokasi	Target Capaian Kinerja	Kebutuhan Dana/Pagu			
-		<i>Jumlah Pembinaan perlindungan masyarakat</i>	Kecamatan		3			4	2.200.000.000
<b>1.01.06.19</b>	<b>Program Peningkatan Dan Pengembangan Kapasitas Aparatur Dalam Pelayanan Ketertiban Umum, Ketentraman Masyarakat</b>					1.850.000.000			
-		<i>Cakupan penegakan Peraturan Daerah / Peraturan Bupati</i>	%		97,5			98	
1.01.06.19.001	Fasilitasi kelembagaan dan pengolahan data dalam pelayanan ketertiban umum, ketentraman masyarakat			Kab. Tulungagung		300.000.000	APBD		300.000.000
-		<i>Jumlah kegiatan dalam pelayanan ketertiban umum, ketentraman masyarakat</i>	kali		14			14	
1.01.06.19.002	Pengembangan, pembinaan sumber daya aparatur dalam pelayanan ketertiban Umum, ketentraman masyarakat			- Kab. Tulungagung - Prov. Jawa Timur		950.000.000	APBD		950.000.000
-		<i>Terseleenggaranya Peringatan Hari Besar Nasional, Keagamaan dan hari jadi Kab. Tulungagung</i>	Kegiatan		30			30	
-		<i>pelaksanaan dan dukungan kegiatan dalam rangka HUT Satpol PP, linmas dan damkar</i>	Kegiatan		6			6	
-		<i>Jumlah peserta pembinaan teknis dan fungsional satuan</i>	orang		150			150	
-		<i>Jumlah Peserta Aparatur Sipil Negara (ASN)</i>	orang		150			150	
1.01.06.19.003	Fasilitasi informasi publik dalam pelayanan ketertiban Umum, ketentraman Masyarakat			Kab. Tulungagung		600.000.000	APBD		600.000.000
-		<i>Jumlah aduan masyarakat tentang ketentraman umum dan ketertiban masyarakat</i>	Kecamatan		19			19	
-		<i>jumlah pembinaan /bimbingan teknis</i>	kali		2			2	
<b>1.01.07</b>	<b>SOSIAL</b>								
<b>1.01.07.22</b>	<b>Program Peningkatan Kesiapsiagaan dan Pencegahan Bahaya Kebakaran</b>					1.310.000.000			1.560.000.000
-		<i>Prosentase penanganan kasus kebakaran sesuai Tingkat waktu tanggap</i>	%		25			26	
1.01.07.22.001	Pencegahan kebakaran			Kab. Tulungagung		660.000.000	APBD		660.000.000
-		<i>Jumlah pengawasan/patrol di dalam rangka pencegahan dan proteksi kebakaran</i>	Kali		48			58	
-		<i>Pengadaan dan pemeliharaan sarana teknis kebakaran</i>	Kegiatan		5			9	
-		<i>Jumlah daerah rawan kebakaran yang teridentifikasi</i>	Kegiatan		4			4	
1.01.07.22.002	Pengendalian operasional kebakaran			Kab. Tulungagung		400.000.000	APBD		400.000.000
-		<i>Jumlah penanggulangan kebakaran, penyelamatan dan evakuasi kebakaran skala kabupaten dan penanggulangan kebakaran antar wilayah</i>	kali		50			60	
1.01.07.22.003	Pemberdayaan dan penyuluhan kebakaran			Kab. Tulungagung		250.000.000	APBD		250.000.000
-		<i>Jumlah pembinaan dalam kedaruratan penyelamatan dan evakuasi dari ancaman bahaya kebakaran</i>	kali		24			36	
-		<i>Jumlah sukarelawan yang dibina</i>	Orang		50			100	
<b>1.01.07.01</b>	<b>DINAS SOSIAL, KELUARGA BERENCANA, PEMBERDAYAAN PEREMPUAN DAN PERLINDUNGAN ANAK</b>								
<b>1.01.07</b>	<b>SOSIAL</b>								
<b>1.01.07.01</b>	<b>Program Pelayanan Administrasi Perkantoran</b>					851.017.200			951.017.200
-		<i>Prosentase Pelayanan Administrasi Perkantoran yang tersedia</i>	%		100			100	
1.01.07.01.001	Pelaksanaan Administrasi Perkantoran			Dinas Sosial, KB, PP dan PA Kab. Tulungagung		851.017.200	APBD		851.017.200
-		<i>Prosentase Penyediaan administrasi perkantoran</i>	%		100			100	
<b>1.01.07.02</b>	<b>Program Peningkatan Sarana dan Prasarana Aparatur</b>					838.405.300			1.128.405.300
-		<i>Prosentase Penyediaan Sarana dan Prasarana Aparatur</i>	%		100			100	
1.01.07.02.001	Penyediaan Sarana dan Prasarana			Dinas Sosial, KB, PP dan PA Kab. Tulungagung		364.422.500	APBD		364.422.500
-		<i>Jumlah Sarana dan Prasarana yang tersedia</i>	unit		160			160	
1.01.07.02.002	Pemeliharaan Sarana dan Prasarana			Dinas Sosial, KB, PP dan PA Kab. Tulungagung		300.000.000	APBD		473.982.800
-		<i>Jumlah Sarana dan Prasarana yang terpelihara</i>	unit		4			4	
<b>1.01.07.04</b>	<b>Program Penyusunan, Pengendalian dan Evaluasi Dokumen Penyelenggaraan Pemerintahan</b>					50.000.000			50.000.000
1.01.07.04.001	Penyusunan, Pengendalian dan Evaluasi Dokumen Penyelenggaraan Pemerintahan					20.000.000	APBD		20.000.000

Kode	Urusan/Bidang Urusan Pemerintahan Daerah dan Program/Kegiatan	Indikator Kinerja Program /Kegiatan	Satuan	Rencana Tahun 2019			Catatan Penting	Prakiraan Maju Rencana Tahun	
				Lokasi	Target Capaian Kinerja	Kebutuhan Dana/Pagu		Sumber Dana	Target Capaian
-		Jumlah dokumen perencanaan dan laporan penyelenggaraan pemerintah yang disusun tepat waktu	Dokumen		9			9	
1.01.07.04.002	Penyusunan, Pengembangan, Pemeliharaan dan Pelaksanaan Sistem Informasi					10.000.000	APBD		10.000.000
-		Jumlah Sistem Informasi yang dikelola	Aplikasi		5			7	
1.01.07.04.003	Penyusunan Laporan Pengelolaan Keuangan					20.000.000	APBD		20.000.000
-		Jumlah Dokumen laporan pengelolaan keuangan yang tersusun	Dokumen		6			6	
<b>1.01.07.15</b>	<b>Program Rehabilitasi Dan Pemberdayaan Sosial</b>					2.950.000.000			3.425.000.000
-		Prosentase PMKS yang mendapat pelayanan Sosial	%		100			100	
-		Jumlah PMKS yang mendapatkan Rehabilitasi sosial	Orang		750			1000	
-		Jumlah PMKS yang mendapatkan pemberdayaan sosial	Orang		553			600	
1.01.07.15.001	Pembinaan Pelayanan dan Rehabilitasi Tuna Sosial			Kabupaten Tulungagung		650.000.000	APBD		650.000.000
-		Jumlah Keluarga Orang dengan Gangguan Jiwa dan Penyandang penyakit kronis yang mendapatkan bantuan sosial barang	Orang		40			50	
-		Prosentase anak terlantar yang terpenuhi kebutuhan dasarnya	Orang		100			100	
-		Prosentase Gelandangan dan Pengemis yang tertangani terpenuhinya kebutuhan dasarnya	Orang		200			200	
1.01.07.15.002	Penyelenggaraan Penanganan Anak Jalanan Terintegrasi			Kabupaten Tulungagung		150.000.000	APBD		150.000.000
-		Jumlah Anak Jalanan yang ditangani dan dibina	Orang		50			75	
1.01.07.15.003	Penunjang Program Perlindungan Sosial Anak Integratif			Kabupaten Tulungagung		150.000.000	APBD		150.000.000
-		Jumlah Anak Bermasalah Sosial yang mendapatkan penanganan untuk perlindungan dan rehabilitasi Sosial	Orang		290			330	
1.01.07.15.004	Pembinaan dan Pemberdayaan bagi Penyandang Disabilitas			Kabupaten Tulungagung		1.000.000.000	APBD		1.000.000.000
-		Prosentase Penyandang Disabilitas yang terpenuhi kebutuhan dasarnya	Orang		500			500	
1.01.07.15.005	Pembinaan Pemberdayaan partisipasi sosial masyarakat			Kabupaten Tulungagung		1.000.000.000	APBD		1.000.000.000
-		Jumlah Lembaga Kesejahteraan Sosial yang melaksanakan usaha penanganan permasalahan usaha	Orang		30			30	
-		Jumlah Kelompok Masyarakat Rentan Sosial Ekonomi dan Fakir Miskin yang menerima bimbingan, pelatihan dan bantuan Diserifikasi Usaha	Orang		50			70	
-		Jumlah pekerja sosial masyarakat (TKSK dan SLRT) yang melaksanakan usaha penanganan permasalahan sosial	Orang		100			100	
<b>1.01.07.16</b>	<b>Program Perlindungan Dan Jaminan Sosial</b>					3.350.000.000			3.850.000.000
-		Prosentase PMKS yang mendapatkan Jaminan pemenuhan kebutuhan dasar	%		100			100	
-		Prosentase PMKS yang mendapatkan perlindungan dan Jaminan Sosial dasar	%		100			100	
1.01.07.16.001	Perlindungan Sosial Korban Bencana Alam dan Bencana Sosial			Kabupaten Tulungagung		550.000.000	APBD		550.000.000
-		Jumlah Korban Bencana Alam dan Bencana Sosial yang mendapatkan bantuan kedaruratan	Orang		300			300	
-		Jumlah Taruna Stiga Bencana yang dikerahkan untuk penanganan kedaruratan dan pemulihan pasca bencana	Orang		31			31	
1.01.07.16.002	Pelayanan Advokasi dan Perlindungan Sosial Berbasis data terpadu			Kabupaten Tulungagung		1.300.000.000	APBD		1.300.000.000
-		Presentase Data Kemiskinan yang diverifikasi dan divalidasi	%		100			100	
-		Prosentase Data PMKS dan PSKS yang diverifikasi	%		100			100	
1.01.07.16.003	Fasilitasi asisten dan jaminan sosial bagi PMKS			Kabupaten Tulungagung		1.500.000.000	APBD		1.500.000.000

Kode	Urusan/Bidang Urusan Pemerintahan Daerah dan Program/Kegiatan	Indikator Kinerja Program /Kegiatan	Satuan	Rencana Tahun 2019			Catatan Penting	Prakiraan Maju Rencana Tahun	
				Lokasi	Target Capaian Kinerja	Kebutuhan Dana/Pagu		Sumber Dana	Target Capaian
-		Jumlah Pendamping PKH yang melaksanakan pendampingan kepada penyandang masalah kesejahteraan sosial	Orang		140			140	
-		Jumlah Lanjut Usia Terlantar yang ditangani dan jumlah orang terlantar yang dipulangkan ke tempat asalnya	Orang		300			400	
-		Jumlah Fasilitas Rehab RTLH	RTLH		100			150	
<b>1.02.02</b>	<b>PEMBERDAYAAN PEREMPUAN DAN PERLINDUNGAN ANAK</b>								
<b>1.02.02.15</b>	<b>Program Pemberdayaan Perempuan Dan Perlindungan Anak</b>								
-		Prosentase Pemberdayaan Kelompok Kegiatan Perempuan	%		100	1.900.000.000		100	2.270.000.000
-		Prosentase Penanganan Kasus Kekerasan terhadap Perempuan dan Anak	%		100			100	
1.02.02.15.001	Peningkatan Kualitas hidup perempuan dalam bidang ekonomi, sosial budaya, dan lingkungan hidup			Kabupaten Tulungagung		450.000.000	APBD		450.000.000
-		Jumlah peserta kelompok industri rumahan yang mendapat sosialisasi industri rumahan	Orang		280			280	
-		Jumlah peserta sosialisasi P2WKSS di Desa binaan	Orang		500			500	
-		Jumlah peserta Pokja BKTGI yang mendapatkan pembinaan	Orang		280			280	
1.02.02.15.002	Fasilitasi Perlindungan Perempuan dan Anak			Kabupaten Tulungagung		550.000.000	APBD		550.000.000
-		Jumlah Sosialisasi di Kec/Desa dan sasaran TOT Pendampingan Korban	Kali		19			21	
1.02.02.15.003	Penguatan Layanan Perlindungan Anak Integratif			Kabupaten Tulungagung		250.000.000	APBD		250.000.000
-		Frekuensi pertemuan tim teknis ULT PSAI	Kali		10			10	
1.02.02.15.004	Perlindungan Anak Terpadu Berbasis Masyarakat			Kabupaten Tulungagung		100.000.000	APBD		100.000.000
-		Jumlah Desa Binaan PATBM	Desa		5			5	
1.02.02.15.005	Fasilitasi Pengarusutamaan gender dan Pengarusutamaan Hak Anak			Kabupaten Tulungagung		550.000.000	APBD		550.000.000
-		Penyusunan Buku Profil Anak dan Buku Profil Gender Kabupaten Tulungagung	buku		120			120	
-		Jumlah Peserta yang mengikuti Sosialisasi Perlindungan Jumlah Kecamatan/Desa yang menjadi Kecamatan/Desa Layak Anak	Orang		300			300	
-		Jumlah Peserta yang mengikuti Sosialisasi Kesetaraan Gender Pemberdayaan Perempuan	Orang		1900			1900	
<b>1.02.08</b>	<b>PENGENDALIAN PENDUDUK DAN KELUARGA BERENCANA</b>								
<b>1.02.08.15</b>	<b>Program Keluarga Berencana, Ketahanan dan Kesejahteraan Keluarga</b>								
-		Cakupan Peserta KB Baru	%		73	9.800.000.000		73	10.420.000.000
-		Cakupan Peserta KB Aktif	%		65			65	
1.02.08.15.001	Peningkatan Sarana dan Prasarana KB			Kabupaten Tulungagung		1.678.850.000	DAK		1.600.000.000
-		Jenis Sarana dan Prasarana yang diadakan	Jenis		5			5	
1.02.08.15.002	Bantuan Operasional KB			Kabupaten Tulungagung		5.600.000.000	DAK		5.600.000.000
-		Prosentase Pelaksanaan bantuan operasional KB	%		100			100	
1.02.08.15.003	Penunjang Perencanaan Tehnis, pengawasan dan biaya umum pelaksanaan Dana Alokasi Khusus (DAK) KB			Kabupaten Tulungagung		50.000.000	DAK		50.000.000
-		Prosentase Pelaksanaan Kegiatan Bidang KB	%		100			100	
1.02.08.15.004	Pembinaan dan Pelayanan KB Kesehatan Terpadu			Kabupaten Tulungagung		600.000.000	APBD		600.000.000
-		Jumlah Pelayanan pemasangan alat KB MKJP (IUD,IMPLANT,MOW,MOP)	Kali		4			6	
1.02.08.15.005	Pembinaan Kesetaraan ber KB			Kabupaten Tulungagung		650.000.000	APBD		650.000.000
-		Jumlah Pelayanan Pemasangan alat KB MKJP (MOP)	kali		6			8	
-		Jumlah Peserta Rapat Kerja Program Dinas Sosial Keluarga Berencana Pemberdayaan Perempuan dan Perlindungan Anak	Orang		400			400	
1.02.08.15.006	Peningkatan Ketahanan dan Kesejahteraan Keluarga			Kabupaten Tulungagung		900.000.000	APBD		900.000.000
-		Jumlah Peserta yang mendapatkan Pembinaan Pendamping kelompok Bina Keluarga, tumbuh kembang anak dan taman posyandu	Orang		271			321	

Kode	Urusan/Bidang Urusan Pemerintahan Daerah dan Program/Kegiatan	Indikator Kinerja Program /Kegiatan	Satuan	Rencana Tahun 2019			Catatan Penting	Prakiraan Maju Rencana Tahun	
				Lokasi	Target Capaian Kinerja	Kebutuhan Dana/Pagu		Sumber Dana	Target Capaian
-		Jumlah Remaja yang mendapatkan sosialisasi dan KIE tentang KRR dan pemilihan duta genre tulungagung	Orang		100			100	
-		Gelar Produk UPPKS Bagi kader UPPKS	kali		4			6	
1.02.08.15.007	Peningkatan Peran PKK melalui Pemberdayaan Perempuan dan Bina Keluarga			Kabupaten Tulungagung		400.000.000	APBD		400.000.000
-		Jumlah peserta yang mendapatkan pembinaan keluarga	Orang		300			400	
<b>1.02.08.16</b>	<b>Program Pengendalian Penduduk, Penyuluhan dan Penggerakan Masyarakat</b>					3.350.000.000			3.470.000.000
-		Prosentase Sarana KIE di Desa dan Masyarakat	%		100			100	
1.02.08.16.001	Peningkatan KIE, Advokasi dan Pergerakan program kependudukan			Kabupaten Tulungagung		450.000.000	APBD		450.000.000
-		Jumlah peserta yang mengikuti Sosialisasi Kependudukan	Orang		200			200	
-		Jumlah peserta yang mengikuti kegiatan promosi program KB	Orang		1900			1900	
-		Jenis Sarana KIE di Desa dan di Kecamatan	Jenis		9			9	
1.02.08.16.002	Peningkatan Kapasitas Kelompok Masyarakat peduli KB			Kabupaten Tulungagung		2.500.000.000	APBD		2.500.000.000
-		Jumlah Mitra Kerja Pengelola kampung KB	Orang		160			160	
-		Jumlah PLKB, PKB, IMP dan peserta KB Lestari	Orang		76			76	
-		Jumlah PPKBD dan Sub PPKBD yang melaksanakan KIE Program KKBP	Orang		2132			2132	
1.02.08.16.003	Pengelolaan dan sistem informasi kependudukan dan keluarga			Kabupaten Tulungagung		400.000.000	APBD		400.000.000
-		Jumlah Data Mikro Keluarga	Data		271			271	
<b>1.01.07.02</b>	<b>BADAN PENANGGULANGAN BENCANA DAERAH</b>								
<b>1.01.07</b>	<b>SOSIAL</b>								
<b>1.01.07.01</b>	<b>Program Pelayanan Administrasi Perkantoran</b>					857.000.000			857.000.000
-		Prosentase Pelayanan Administrasi Kantor yang Terlayani dengan Baik	Persen		90			90	
1.01.07.01.001	Pelaksanaan Administrasi Perkantoran			Kab. Tulungagung		857.000.000	APBD		857.000.000
-		Prosentase Penyediaan Administrasi Perkantoran yang sesuai fungsinya	Persen		90			90	
<b>1.01.07.02</b>	<b>Program Peningkatan Sarana dan Prasarana Aparatur</b>					520.000.000			520.000.000
-		Prosentase sarana dan Prasarana yang layak Fungsi	Persen		95			95	
1.01.07.02.001	Penyediaan Sarana dan Prasarana			kabupaten Tulungagung		270.000.000	APBD		270.000.000
-		Prosentase sarana dan Prasarana yang layak fungsi	Persen		95			95	
1.01.07.02.002	Pemeliharaan Sarana dan Prasarana			Kabupaten Tulungagung		250.000.000	APBD		250.000.000
-		Jumlah Sarana dan Prasarana yang terpelihara	unit		15			15	
<b>1.01.07.03</b>	<b>Program Peningkatan Kapasitas Sumber Daya Aparatur</b>					150.000.000			150.000.000
-		Prosentase Kelembagaan yang tepat Fungsi	Persen		75			75	
1.01.07.03.001	Pembinaan Sumber Daya Aparatur Perangkat Daerah			Kabupaten Tulungagung		150.000.000	APBD		150.000.000
-		Jumlah Pegawai yang mengikuti Peningkatan kapasitas	orang		30			30	
<b>1.01.07.04</b>	<b>Program Penyusunan, Pengendalian dan Evaluasi Dokumen Penyelenggaraan Pemerintahan</b>					165.000.000			165.000.000
-		Prosentase Dokumen Penyelenggaraan Pemerintahan yang disusun tepat waktu	Persen		80			80	
1.01.07.04.001	Penyusunan, Pengembangan, Pemeliharaan, dan Pelaksanaan Sistem Informasi			Kabupaten Tulungagung		75.000.000	APBD		75.000.000
-		Jumlah Sistem Informasi yang dikelola	unit		1			1	
1.01.07.04.002	Penyusunan Laporan Pengelolaan Keuangan			Kabupaten Tulungagung		30.000.000	APBD		30.000.000
-		Jumlah Dokumen Laporan Keuangan yang Tersusun	Laporan		12			12	
1.01.07.04.003	Penyusunan Dokumen Perencanaan dan Laporan Penyelenggaraan Pemerintahan			Kabupaten Tulungagung		60.000.000	APBD		60.000.000
-		Jumlah Dokumen Perencanaan dan Pelaporan yang Tersusun	Dokumen		39			39	
<b>1.01.07.19</b>	<b>Program Kedaruratan dan Logistik</b>					2.200.000.000			2.200.000.000
-		Prosentase Korban Terdampak Bencana yang ditangani	Persen		95			95	



Kode	Urusan/Bidang Urusan Pemerintahan Daerah dan Program/Kegiatan	Indikator Kinerja Program /Kegiatan	Satuan	Rencana Tahun 2019			Catatan Penting	Prakiraan Maju Target Capaian	Rencana Tahun Kebutuhan Dana/Pagu
				Lokasi	Target Capaian Kinerja	Kebutuhan Dana/Pagu			
1.01.07.19.001	Fasilitasi, Koordinasi, dan Penyelenggaraan Kedaruratan Bencana			desa dan kecamatan rawan bencana wilayah kab.Tulungagung		1.000.000.000	APBD		1.000.000.000
-		<i>Prosentase Penanganan Kejadian Tanggap Darurat</i>	Persen		100			100	
1.01.07.19.002	Fasilitasi, Koordinasi, dan Penyelenggaraan Logistik Bencana			Desa dan Kecamatan, rawan bencana wilayah Kab. Tulungagung		1.200.000.000	APBD		1.200.000.000
-		<i>Prosentase Korban Bencana yang mendapat Bantuan</i>	Persen		100			100	
<b>1.01.07.20</b>	<b>Program Pencegahan dan Kesiapsiagaan</b>					2.850.000.000			2.850.000.000
-		<i>Jumlah Desa Tangguh Bencana</i>	Desa		1			1	
1.01.07.20.001	Fasilitasi, Koordinasi, dan Penyelenggaraan Pencegahan Penanggulangan Bencana			Kec.Pagerwojo, Sendang, Besuki, Boyolangu, Tanggunggunung, Kalidawir, Pucanglaban, Kabupaten Tulungagung		1.450.000.000	APBD		1.450.000.000
-		<i>Jumlah EWS yang tersedia</i>	buah		5			5	
1.01.07.20.002	Fasilitasi, Koordinasi, dan Penyelenggaraan kesiapsiagaan Penanggulangan Bencana			Kec. Besuki, Sendang, Pagerwojo, Pucanglaban, Besuki, Tanggunggunung, Kalidawir Kabupaten tulungagung, dan Kab. Malang		1.400.000.000	APBD		1.400.000.000
-		<i>Jumlah Desa Tangguh Bencana</i>	Desa		1			1	
<b>1.01.07.21</b>	<b>Program Rehabilitasi dan Rekonstruksi</b>					43.550.000.000			43.550.000.000
-		<i>Prosentase Rencana Pemulihan yang Terealisasi</i>	Persen		60			60	
1.01.07.21.001	Fasilitasi, koordinasi, dan penyelenggaraan Rehabilitasi Pasca Bencana			Kec. Rejotangan, Kalidawir, Pucang Laban, Kalidawir, Pagerwojo, Sendang, Karangrejo Kabupaten Tulungagung		1.800.000.000	APBD		1.800.000.000
-		<i>Prosentase daerah yang direhabilitasi Pasca Bencana</i>	Persen		60			60	
1.01.07.21.002	Fasilitasi, Koordinasi, dan Penyelenggaraan Rekonstruksi Pasca Bencana			Kec. Tanggunggunung, Pucanglaban, Besuki, Sendang, Karangrejo, Kalidawir, Pucanglaban, Kabu.Tulungagung		41.750.000.000	APBD		41.750.000.000
-		<i>Prosentase Daerah yang di Rekonstruksi Pasca Bencana</i>	Persen		60			60	
<b>1.02.01.01</b>	<b>DINAS TENAGA KERJA DAN TRANSMIGRASI</b>								
<b>1.02.01</b>	<b>TENAGA KERJA</b>								
<b>1.02.01.01</b>	<b>Program Pelayanan Administrasi Perkantoran</b>					531.390.000			531.390.000
-		<i>indeks kepuasan masyarakat/aparatur terhadap pelayanan administrasi perkantoran dan kenyamanan kantor</i>	IKK		100			100	
1.02.01.01.001	Pelaksanaan Administrasi Perkantoran			Dinas Tenaga Kerja dan Transmigrasi Kab. Tulungagung		531.390.000	APBD		531.390.000
-		<i>Persentase penyediaan administrasi perkantoran yang sesuai fungsinya</i>	Persen		100			100	
<b>1.02.01.02</b>	<b>Program Peningkatan Sarana dan Prasarana Aparatur</b>					1.995.690.000			425.425.000
-		<i>Prosentase sarana dan prasarana yang layak fungsi</i>	Persen		100			100	
1.02.01.02.001	Pemeliharaan Sarana dan Prasarana			Dinas Tenaga Kerja dan Transmigrasi Kab. Tulungagung		345.690.000	APBD		345.690.000
-		<i>Jumlah sarana dan prasarana yang terpelihara</i>	Paket		9			9	
1.02.01.02.002	Penyediaan Sarana dan Prasarana			Dinas Tenaga Kerja dan Transmigrasi Kab. Tulungagung		1.650.000.000	APBD		1.650.000.000
-		<i>Jumlah sarana dan prasarana yang tersedia</i>	Paket		3			3	
<b>1.02.01.03</b>	<b>Program Peningkatan Kapasitas Sumber Daya Aparatur</b>					6.500.000			6.500.000
-		<i>Persentase kelembagaan yang tepat fungsi</i>	Persen						
1.02.01.03.001	Pembinaan Sumber Daya Aparatur Daerah			Dinas Tenaga Kerja dan Transmigrasi Kab. Tulungagung		6.500.000	APBD		6.500.000
-		<i>Jumlah pegawai yang mengikuti peningkatan kapasitas</i>	Orang		10			10	
<b>1.02.01.04</b>	<b>Program Penyusunan, Pengendalian dan Evaluasi Dokumen Penyelenggaraan Pemerintahan</b>					50.000.000			50.000.000
-		<i>Prosentase dokumen penyelenggaraan pemerintahan yang disusun tepat waktu</i>	Persen						
1.02.01.04.001	Penyusunan, Pengendalian dan Evaluasi Dokumen Penyelenggaraan Pemerintahan			Dinas Tenaga Kerja dan Transmigrasi Kab. Tulungagung		50.000.000	APBD		50.000.000

Kode	Urusan/Bidang Urusan Pemerintahan Daerah dan Program/Kegiatan	Indikator Kinerja Program /Kegiatan	Satuan	Rencana Tahun 2019			Catatan Penting	Prakiraan Maju Rencana Tahun	
				Lokasi	Target Capaian Kinerja	Kebutuhan Dana/Pagu		Sumber Dana	Target Capaian
-		Jumlah dokumen perencanaan dan pelaporan yang tersusun	buah		9			9	
<b>1.02.01.15</b>	<b>Program Penempatan Dan Perluasan Kesempatan Kerja</b>					950.000.000			1.050.000.000
-		Persentase tingkat kesempatan kerja	persen		94.7			94.8	
1.02.01.15.001	Pelayanan penempatan bagi pencari kerja			pelayanan mobil IPK di 19 Kecamatan Tulungagung dan Job Fair di Kec. Kedungwaru		500.000.000	APBD		500.000.000
-		Persentase lowongan pekerjaan yang terisi	persen		25			25	
1.02.01.15.002	Pengembangan kewirausahaan dan perluasan kesempatan kerja			Kecamatan Kalidawir dan Kecamatan Pagerwojo		450.000.000	APBD		450.000.000
-		Jumlah calon wirausaha yang mendapat bantuan stimulan	jiwa		75			105	
<b>1.02.01.16</b>	<b>Program Peningkatan Hubungan Industrial Perlindungan Tenaga Kerja Dan Kesejahteraan Tenaga Kerja</b>					225.000.000			375.000.000
-		Persentase perusahaan terdaftar yang menerapkan undang - undang ketenagakerjaan	Persen		75			100	
1.02.01.16.001	Pembinaan dan fasilitasi penyelesaian perselisihan hubungan industrial			Kecamatan Kedungwaru		75.000.000	APBD		75.000.000
-		Persentase perselisihan hubungan industrial yang terfasilitasi	persen		100			100	
1.02.01.16.002	Peningkatan perlindungan pekerja di kabupaten tulungagung			Kecamatan Kedungwaru		75.000.000	APBD		75.000.000
-		Prosentase pengajuan syarat kerja yang terfasilitasi	persen		100			100	
-		Persentase hasil kesepakatan bersama yang terselesaikan	persen		100			100	
1.02.01.16.003	Peningkatan jaminan sosial dan kesejahteraan pekerja			Kecamatan Kedungwaru		75.000.000	APBD		75.000.000
-		Persentase kesesuaian usulan UMK dengan peraturan	persen		100			100	
<b>1.02.01.17</b>	<b>Program Penunjang Teknis Operasional Bidang Pelatihan Tenaga Kerja</b>					1.100.000.000			1.350.000.000
-		Persentase terlaksananya pelatihan kompetensi yang direkomendasikan bidang pelatihan	Persen		100			100	
1.02.01.17.001	Pembinaan dan pelatihan keterampilan kerja bagi tenaga kerja dan masuarakat			Kec. Bandung, Kec. Sumbergempol, Kec. Boyolangu, Kec.Gondang, Kec. Kalidawir. Kec. Tulungaugng		1.000.000.000	DBHCHT		1.000.000.000
-		Jumlah pencari kerja yang dilatih	Jumlah		196			196	
1.02.01.17.002	Penguatan sarana dan Prasarana kelembagaan pelatihan			Kecamatan KEdungwaru		100.000.000	APBD		100.000.000
-		Persentase kebutuhan sarana dan prasarana pelatihan yang terpenuhi	persen		100			100	
<b>1.02.01.18</b>	<b>Program Data Dan Informasi Ketenagakerjaan</b>					25.000.000			50.000.000
-		Persentase kebutuhan dokumen data ketenagakerjaan dan ketransmigrasian	Persen		100			100	
1.02.01.18.001	Penyusunan Informasi dan Profil Ketenagakerjaan dan Ketransmigrasian Kabupaten Tulungagung.			Dinas Tenaga Kerja dan Transmigrasi Kab. Tulungagung		25.000.000	APBD		25.000.000
-		Jumlah dokumen informasi dan profil ketenagakerjaan dan ketransmigrasian yang tersusun	Persen		100			100	
1.02.01.18.002	Penyusunan Dokumen Perencanaan Tenaga Kerja Kabupaten Tulungagung			Dinas Tenaga Kerja dan Transmigrasi Kab. Tulungagung		0			0
-		Prosentase kebutuhan dokumen perencanaan tenaga kerja yang tersusun	Persen					100	
<b>1.02.01.19</b>	<b>Program Peningkatan Kualitas dan Produktifitas Tenaga Kerja</b>					300.000.000			450.000.000
-		Persentase tenaga kerja terdaftar pelatihan yang memiliki ketrampilan	persen		86			87	
1.02.01.19.001	Pembinaan terhadap lembaga pelayanan ketenagakerjaan			Kecamatan Kedungwaru		75.000.000	APBD		75.000.000
-		Jumlah LPK yang dibina	LPK		15			15	
1.02.01.19.002	Pembinaan penyelenggaraan pelatihan kerja			Kecamatan Kedungwaru, Kec. NGunut, Kec. Sumbergempol, Kec. Rejotangan, Kec. Bandung, Kec. Gondang, Kec. Tulungagung, Kec. Boyolangu, Kec. Campurdarat, Kec. Besuki, Kec. Ngantru, KEc. BAsuki		125.000.000	APBD		125.000.000
-		Jumlah dokumen perencanaan dan pelaporan pelatihan tenaga kerja yang tersusun	buah		2			2	

Kode	Urusan/Bidang Urusan Pemerintahan Daerah dan Program/Kegiatan	Indikator Kinerja Program /Kegiatan	Satuan	Rencana Tahun 2019			Catatan Penting	Prakiraan Maju Rencana Tahun	
				Lokasi	Target Capaian Kinerja	Kebutuhan Dana/Pagu		Sumber Dana	Target Capaian
1.02.01.19.003	Peningkatan produktifitas tenaga kerja			Kec. Sumbergempol, Kec. Tulungagung, Kec. Boyolangu, Kec. Ngunut		100.000.000	APBD		100.000.000
-		Jumlah tenaga kerja yang mengikuti pemaangan	Orang		5			5	
<b>2.00.06</b>	<b>TRANSMIGRASI</b>								
<b>2.00.06.15</b>	<b>Program Ketransmigrasian</b>					150.000.000			150.000.000
-		Persentase Calon transmigrasi yang mendapat pelayanan	Persen		100			100	
2.00.06.15.001	Penyiapan dan penempatan transmigrasi			Kab. Tulungagung dan Luar Pulau Jawa		150.000.000	APBD		150.000.000
-		Persentase dokumen kerjasama antara Pemkab tulungagung dengan luar Jawa untuk lokasi transmigrasi	persen		100			100	
-		Persentase pelatihan calon transmigran	persen		100			100	
-		Persentase transmigran yang diberangkatkan	persen		100			100	
<b>1.02.03.01</b>	<b>DINAS KETAHANAN PANGAN</b>								
<b>1.02.03</b>	<b>PANGAN</b>								
<b>1.02.03.01</b>	<b>Program Pelayanan Administrasi Perkantoran</b>					721.063.500			761.850.000
-		Persentase Penyediaan Administrasi Perkantoran Yang Sesuai Fungsinya	%		12			12	
1.02.03.01.001	Pelaksanaan Administrasi Perkantoran			Dinas Ketahanan Pangan		721.063.500	APBD		721.063.500
-		Persentase penggunaan Jasa Komunikasi, Sumber Daya Air dan Listrik	%		100			100	
-		Persentase penyediaan jasa administrasi keuangan	%		100			100	
-		Persentase alat tulis kantor dan perlengkapan komputer yang tersedia	%		100			100	
-		Persentase penyediaan jenis form, blanko dan nota	%		100			100	
-		Persentase penyediaan jenis komponen instalasi listrik / penerangan bangunan kantor	%		100			100	
-		Persentase penyediaan peralatan dan perlengkapan kantor	%		100			100	
-		Persentase penyediaan makanan dan minuman	%		100			100	
-		Persentase Perjalanan Dinas Luar Daerah	%		100			100	
-		Persentase Perjalanan Dinas Dalam Daerah	%		100			100	
-		Persentase penyediaan peralatan kebersihan dan pembersih	%		100			100	
<b>1.02.03.02</b>	<b>Program Peningkatan Sarana dan Prasarana Aparatur</b>					903.000.000			686.000.000
-		Persentase sarana dan prasarana yang layak fungsi	%		100			100	
1.02.03.02.001	Penyediaan Sarana dan Prasarana			Dinas Ketahanan Pangan		368.000.000	APBD		368.000.000
-		Jumlah sarana dan prasarana pengadaan kendaraan dinas/ operasional	Unit		1			-	
-		Jumlah sarana dan prasarana tempat parkir yang tersedia	Unit		1			-	
-		Jumlah sarana dan prasarana pengadaan pakaian dinas beserta perlengkapannya	Unit		45			45	
-		Jumlah sarana dan prasarana pengadaan pakaian khusus hari - hari tertentu	Unit		45			45	
-		Jumlah sarana dan prasarana pengadaan pakaian olah raga	Unit		45			45	
-		Jumlah sarana dan prasarana peralatan dan perlengkapan kantor	unit		10			10	
1.02.03.02.002	Pemeliharaan Sarana dan Prasarana			Dinas Ketahanan Pangan		535.000.000	APBD		535.000.000
-		Jumlah sarana dan prasarana pembersihan material bangunan yang dipelihara	Unit		1			-	
-		Jumlah sarana dan prasarana peralatan dan perlengkapan kantor yang dipelihara	Unit		10			10	
-		Jumlah sarana dan prasarana kendaraan dinas/ operasional yang dipelihara	Unit		4			4	
-		Jumlah sarana dan prasarana mebeleur yang dipelihara	Unit		232			232	
-		Jumlah sarana dan prasarana gedung/ bangunan yang dipelihara	Unit		1			1	
<b>1.02.03.03</b>	<b>Program Peningkatan Kapasitas Sumber Daya Aparatur</b>					50.000.000			50.000.000

Kode	Urusan/Bidang Urusan Pemerintahan Daerah dan Program/Kegiatan	Indikator Kinerja Program /Kegiatan	Satuan	Rencana Tahun 2019			Catatan Penting	Prakiraan Maju Target Capaian	Rencana Tahun Kebutuhan Dana/Pagu
				Lokasi	Target Capaian Kinerja	Kebutuhan Dana/Pagu			
-		<i>Persentase kelembagaan yang tepat fungsi</i>	%		100			100	
1.02.03.03.001	Pembinaan Sumber Daya Aparatur Perangkat Daerah			Dinas Ketahanan Pangan		50.000.000	APBD		50.000.000
-		<i>Jumlah pegawai yang mengikuti peningkatan kapasitas SDM Aparatur</i>	Orang		3			9	
<b>1.02.03.04</b>	<b>Program Penyusunan, Pengendalian dan Evaluasi Dokumen Penyelenggaraan Pemerintahan</b>					40.000.000			47.000.000
-		<i>Persentase dokumen penyelenggaraan pemerintahan yang disusun tepat waktu</i>	%		100			100	
1.02.03.04.001	Penyusunan, Pengendalian dan Evaluasi Dokumen Penyelenggaraan Pemerintah			Dinas Ketahanan Pangan		40.000.000	APBD		40.000.000
-		<i>Jumlah dokumen perencanaan program dan pelaporan</i>	Dokumen		9			9	
<b>1.02.03.15</b>	<b>Program Peningkatan Ketahanan Pangan</b>					5.025.000.000			6.078.000.000
-		<i>Persentase Cadangan Pangan Pemerintah/ Pemerintah</i>	%		80			100	
-		<i>Persentase Koefisien Keragaman Harga Bahan Pangan Tingkat Konsumen</i>	%		≤ 10%			≤ 10%	
-		<i>Persentase Fasilitas Pemberdayaan Lembaga Pangan Masyarakat</i>	%		0			1,85	
1.02.03.15.001	Fasilitasi Pemantapan Ketahanan Pangan Melalui Penguatan Kelembagaan Pangan			Kec. Tulungagung Kec. Kedungwaru Kec. Sumbergempol Kec. Ngantru Kec. Nganut Kec. Rejotangan Kec. Pucanglaban Kec. Tanggungunung Kec. Kalidawir Kec. Besuki Kec. Bandung Kec. Pakel Kec. Gondang Kec. Pagerwojo Kec. Sendang Kec. Karangrejo Kec. Boyolangu Kec. Campurdarat Kec. Kauman		650.000.000	APBD		650.000.000
-		<i>Jumlah LDPM pengelola cadangan pangan</i>	LDPM		12			16	
-		<i>Jumlah penumbuhan LDPM</i>	LDPM		15			19	
1.02.03.15.002	Pengembangan Cadangan Pangan Pemerintah Kabupaten Tulungagung			Kab. Tulungagung		1.800.000.000	APBD		1.800.000.000
-		<i>Jumlah isian gudang dan fasilitas kegiatan</i>	Ton		100			100	
-		<i>Jumlah koordinasi dewan ketahanan pangan dan pokjanis</i>	Koordinasi		6			6	
-		<i>Jumlah lumbung pangan yang diberdayakan</i>	Kelompok Lumbung		5			15	
1.02.03.15.003	Pengembangan Akses dan Analisa Harga Pangan			Kec. Tulungagung Kec. Kedungwaru Kec. Sumbergempol Kec. Ngantru Kec. Nganut Kec. Rejotangan Kec. Pucanglaban Kec. Tanggungunung Kec. Kalidawir Kec. Besuki Kec. Bandung Kec. Pakel Kec. Gondang Kec. Pagerwojo Kec. Sendang Kec. Karangrejo Kec. Boyolangu Kec. Campurdarat Kec. Kauman		1.200.000.000	APBD		1.200.000.000
-		<i>Jumlah pembentukan usaha pangan masyarakat/toko tani Indonesia (PUPM/TTI)</i>	Unit		15			21	
-		<i>Jumlah pembinaan PUPM/TTI</i>	Unit		12			18	
-		<i>Jumlah analisa harga dan pasokan pangan</i>	Laporan		48			12	
1.02.03.15.004	Bantuan Modal Usaha Bagi Usaha Kecil, Mikro dan Menengah (Pengembangan Lembaga Distribusi Pangan Masyarakat) (LDPM)(DBH-CHT)					900.000.000			900.000.000
-		<i>Prosentase peningkatan pendapatan Gapoktan</i>	%		25			25	
-		<i>Jumlah LDPM yang mampu menstabilkan pasokan pangan pokok dan harga pangan yang diperjual belikan secara berkelanjutan</i>	Unit		1			1	
1.02.03.15.005	Fasilitasi Promosi Bagi Usaha Mandiri Masyarakat (Pengembangan Toko Tani Tulungagung Center (T3C) (DBH-CHT)			Dinas Ketahanan Pangan		475.000.000			475.000.000
-		<i>Toko Tani Tulungagung Center (T3C) dapat memberikan kontribusi dalam memfasilitasi penyediaan dan penyaluran komoditas pangan dari Gapoktan /LUPM kepada TTI</i>	Stand / Gerai Pangan Murah		25			25	
<b>1.02.03.16</b>	<b>Program Peningkatan Keamanan dan Mutu Pangan</b>					2.400.000.000			3.082.000.000

Kode	Urusan/Bidang Urusan Pemerintahan Daerah dan Program/Kegiatan	Indikator Kinerja Program /Kegiatan	Satuan	Rencana Tahun 2019			Catatan Penting	Prakiraan Maju Target Capaian	Rencana Tahun Kebutuhan Dana/Pagu
				Lokasi	Target Capaian Kinerja	Kebutuhan Dana/Pagu			
-		<i>Jumlah Konsumsi Energi (Kkal/ kap/hari)</i>	Kkal/kap/hari		89			89	
-		<i>Skor PPH KRPL</i>	%		15			25	
-		<i>Persentase Pangan Aman Konsumsi</i>	%		75			80	
1.02.03.16.001	Peningkatan Mutu dan Keamanan Pangan			Kec. Tulungagung Kec. Kedungwaru Kec. Sumbergempol Kec. Ngantru Kec. Ngunut Kec. Rejotangan Kec. Pucanglaban Kec. Tanggunggunung Kec. Kalidawir Kec. Besuki Kec. Bandung Kec. Pakel Kec. Gondang Kec. Pagerwojo Kec. Sendang Kec. Karangrejo Kec. Boyolangu Kec. Campurdarat Kec. Kauman		450.000.000	APBD		450.000.000
-		<i>Jumlah uji sampel pangan olahan dan sayuran untuk mengantisipasi pencemaran bahan pangan</i>	Kecamatan		19			19	
-		<i>Jumlah sosialisasi mutu dan keamanan pangan</i>	Kecamatan		19			19	
1.02.03.16.002	Pengembangan Diversifikasi dan Penganekaragaman Konsumsi Pangan			Kec. Tulungagung Kec. Kedungwaru Kec. Sumbergempol Kec. Ngantru Kec. Ngunut Kec. Rejotangan Kec. Pucanglaban Kec. Tanggunggunung Kec. Kalidawir Kec. Besuki Kec. Bandung Kec. Pakel Kec. Gondang Kec. Pagerwojo Kec. Sendang Kec. Karangrejo Kec. Boyolangu Kec. Campurdarat Kec. Kauman		400.000.000	APBD		400.000.000
-		<i>Jumlah lokasi pembinaan pangan beragam, bergizi seimbang dan aman (B2SA) (pembuatan baliho, leaflet dan poster)</i>	Kecamatan		19			19	
-		<i>Pembinaan dan penggalan sumber pangan lokal</i>	Kali Kabupaten Tulungagung		1			1	
1.02.03.16.003	Peningkatan Pola Pangan Harapan (PPH)			Kec. Tulungagung Kec. Kedungwaru Kec. Sumbergempol Kec. Ngantru Kec. Ngunut Kec. Rejotangan Kec. Pucanglaban Kec. Tanggunggunung Kec. Kalidawir Kec. Besuki Kec. Bandung Kec. Pakel Kec. Gondang Kec. Pagerwojo Kec. Sendang Kec. Karangrejo Kec. Boyolangu Kec. Campurdarat Kec. Kauman		850.000.000	APBD		850.000.000
-		<i>Jumlah analisa Pola Pangan Harapan</i>	Dokumen		1			1	
-		<i>Jumlah kelompok KRPL dan pemberian bantuan sarana prasarana KRPL</i>	Kelompok		12			14	
1.02.03.16.004	Fasilitasi Promosi Bagi Usaha Mandiri Masyarakat (HPS) (DBH-CHT)			Surabaya		250.000.000			250.000.000
-		<i>Jumlah Pelaksanaan Pameran Hari Pangan Sedunia</i>	Kali Pameran Provinsi dan Nasional		1			1	
1.02.03.16.005	Bantuan Sarana Produksi, Bibit/Benih Perkebunan, Ternak Bagi Masyarakat/Kelompok Masyarakat Melalui Pengembangan Kawasan Rumah Pangan Lestari (Sosialisasi)(DBH-CHT)			Kec. Tulungagung Kec. Kedungwaru Kec. Sumbergempol Kec. Ngantru Kec. Ngunut Kec. Rejotangan Kec. Pucanglaban Kec. Tanggunggunung Kec. Kalidawir Kec. Besuki Kec. Bandung Kec. Pakel Kec. Gondang Kec. Pagerwojo Kec. Sendang Kec. Karangrejo Kec. Boyolangu Kec. Campurdarat Kec. Kauman		200.000.000			200.000.000

Kode	Urusan/Bidang Urusan Pemerintahan Daerah dan Program/Kegiatan	Indikator Kinerja Program /Kegiatan	Satuan	Rencana Tahun 2019			Catatan Penting	Prakiraan Maju Target Capaian	Rencana Tahun Kebutuhan Dana/Pagu
				Lokasi	Target Capaian Kinerja	Kebutuhan Dana/Pagu			
-		Jumlah kelompok Kawasan Rumah Pangan Lestari (KRPL)	Kelompok Wanita		15			15	
1.02.03.16.006	Bantuan Sarana Produksi, Bibit/Benih Perkebunan, Ternak Bagi Masyarakat/Kelompok Masyarakat Melalui Pengembangan Kawasan Rumah Pangan Lestari ( Bantuan) (DBH-CHT)			Kec. Tulungagung Kec. Kedungwaru Kec. Sumbergempol Kec. Ngantru Kec. Ngunut Kec. Rejotangan Kec. Pucanglaban Kec. Tanggunggunung Kec. Kalidawir Kec. Besuki Kec. Bandung Kec. Pakel Kec. Gondang Kec. Pagerwojo Kec. Sendang Kec. Karangrejo Kec. Boyolangu Kec. Campurdarat Kec. Kauman		250.000.000			250.000.000
-		Jumlah kelompok yang disosialisasi	Kelompok Wanita		5			5	
-		Jumlah kelompok yang di latih	Kelompok Wanita		5			5	
<b>1.02.03.17</b>	<b>Program Pengentasan Daerah Rawan Pangan</b>					2.535.000.000			3.059.000.000
-		Persentase Penanganan Daerah Rawan Pangan	%		6			5	
-		Jumlah Ketersediaan Energi	Kkal/kap/hari		53			47,5	
-		Jumlah Ketersediaan Protein	gr/kap/hari		63			63	
1.02.03.17.001	Pengembangan Sumber Daya Pangan			Kec. Tulungagung Kec. Kedungwaru Kec. Sumbergempol Kec. Ngantru Kec. Ngunut Kec. Rejotangan Kec. Pucanglaban Kec. Tanggunggunung Kec. Kalidawir Kec. Besuki Kec. Bandung Kec. Pakel Kec. Gondang Kec. Pagerwojo Kec. Sendang Kec. Karangrejo Kec. Boyolangu Kec. Campurdarat Kec. Kauman		200.000.000	DBHCHT		200.000.000
-		Jumlah kelembagaan hidroponik dan kelompok pangan olahan	Kelompok		3			9	
1.02.03.17.002	Peningkatan Ketersediaan Pangan			Kec. Tulungagung Kec. Kedungwaru Kec. Sumbergempol Kec. Ngantru Kec. Ngunut Kec. Rejotangan Kec. Pucanglaban Kec. Tanggunggunung Kec. Kalidawir Kec. Besuki Kec. Bandung Kec. Pakel Kec. Gondang Kec. Pagerwojo Kec. Sendang Kec. Karangrejo Kec. Boyolangu Kec. Campurdarat Kec. Kauman		400.000.000	APBD		400.000.000
-		Jumlah kelompok budidaya pangan non beras	Desa		3			9	
-		Jumlah analisis ketahanan pangan	Dokumen		1			1	
-		Jumlah analisa ketersediaan pangan	Dokumen		1			1	
1.02.03.17.003	Pencegahan dan Penanggulangan Kerawanan dan Kerentanan Pangan			Kec. Tulungagung Kec. Kedungwaru Kec. Sumbergempol Kec. Ngantru Kec. Ngunut Kec. Rejotangan Kec. Pucanglaban Kec. Tanggunggunung Kec. Kalidawir Kec. Besuki Kec. Bandung Kec. Pakel Kec. Gondang Kec. Pagerwojo Kec. Sendang Kec. Karangrejo Kec. Boyolangu Kec. Campurdarat Kec. Kauman		1.100.000.000	APBD		1.100.000.000
-		Jumlah analisa FSVA dan SKPG	Dokumen		2			2	
-		Jumlah desa mandiri pangan	Desa		4			10	
-		Jumlah penanganan desa rawan pangan	Desa		3			3	
-		Jumlah penyediaan pangan desa rawan pangan	Desa		3			3	
1.02.03.17.004	Pembinaan dan Pelatihan Bantuan Sarana Produksi Bagi Kelompok Masyarakat (DBH-CHT)			Dinas Ketahanan Pangan Kec. Kalidawir		50.000.000	DBHCHT		50.000.000

Kode	Urusan/Bidang Urusan Pemerintahan Daerah dan Program/Kegiatan	Indikator Kinerja Program /Kegiatan	Satuan	Rencana Tahun 2019			Catatan Penting	Prakiraan Maju Target Capaian	Rencana Tahun Kebutuhan Dana/Pagu
				Lokasi	Target Capaian Kinerja	Kebutuhan Dana/Pagu			
-		<i>Jumlah desa yang melaksanakan pemberdayaan masyarakat di pedesaan dalam mengelola sumberdaya yang dimiliki</i>	Kelompok		5			15	
1.02.03.17.005	Pemberdayaan Ekonomi Masyarakat			Kec. Tulungagung Kec. Kedungwaru Kec. Sumbergempol Kec. Ngantru Kec. Ngunut Kec. Rejotangan Kec. Pucanglaban Kec. Tanggunggunung Kec. Kalidawir Kec. Besuki Kec. Bandung Kec. Pakel Kec. Gondang Kec. Pagerwojo Kec. Sendang Kec. Karangrejo Kec. Boyolangu Kec. Campurdarat Kec. Kauman		250.000.000	DBHCHT		250.000.000
-		<i>Jumlah kelompok masyarakat</i>	Kelompok		6			11	
1.02.03.17.006	Bantuan Sarana Produksi Bagi Kelompok Masyarakat (DBH-CHT)			Kec. Tulungagung Kec. Kedungwaru Kec. Sumbergempol Kec. Ngantru Kec. Ngunut Kec. Rejotangan Kec. Pucanglaban Kec. Tanggunggunung Kec. Kalidawir Kec. Besuki Kec. Bandung Kec. Pakel Kec. Gondang Kec. Pagerwojo Kec. Sendang Kec. Karangrejo Kec. Boyolangu Kec. Campurdarat Kec. Kauman		200.000.000			200.000.000
-		<i>Jumlah desa yang melaksanakan pemberdayaan masyarakat di pedesaan dalam mengelola sumberdaya yang dimiliki</i>	Desa		4			8	
1.02.03.17.007	Pembinaan dan Pelatihan Ketrampilan Kerja Bagi Tenaga Kerja dan Masyarakat Pada Daerah Rawan Pangan (DBH-CHT)			Kec. Tulungagung Kec. Kedungwaru Kec. Sumbergempol Kec. Ngantru Kec. Ngunut Kec. Rejotangan Kec. Pucanglaban Kec. Tanggunggunung Kec. Kalidawir Kec. Besuki Kec. Bandung Kec. Pakel Kec. Gondang Kec. Pagerwojo Kec. Sendang Kec. Karangrejo Kec. Boyolangu Kec. Campurdarat Kec. Kauman		35.000.000			35.000.000
-		<i>Jumlah kelompok tani yang mengikuti pembinaan dan pelatihan ketrampilan</i>	Kelompok		4			8	
1.02.03.17.008	Bantuan Sarana Produksi Bibit/ Benih Perkebunan, Ternak bagi Masyarakat/Kelompok Masyarakat Pada Daerah Rawan Pangan (DBH-CHT)			Kec. Tulungagung Kec. Kedungwaru Kec. Sumbergempol Kec. Ngantru Kec. Ngunut Kec. Rejotangan Kec. Pucanglaban Kec. Tanggunggunung Kec. Kalidawir Kec. Besuki Kec. Bandung Kec. Pakel Kec. Gondang Kec. Pagerwojo Kec. Sendang Kec. Karangrejo Kec. Boyolangu Kec. Campurdarat Kec. Kauman		300.000.000			300.000.000
-		<i>Jumlah kelompok tani yang mendapatkan bantuan sarana produksi, bibit/benih dan ternak</i>	kelompok		4			12	
<b>1.02.03.18</b>	<b>Program Pembangunan Infrastruktur Pangan</b>					3.370.000.000			4.076.000.000
-		<i>Persentase peningkatan infrastruktur pangan</i>	%		12			16	
1.02.03.18.001	Fasilitasi Peningkatan Sarana dan Prasarana Cadangan Pangan			Kec. Tulungagung Kec. Kedungwaru Kec. Sumbergempol Kec. Ngantru Kec. Ngunut Kec. Rejotangan Kec. Pucanglaban Kec. Tanggunggunung Kec. Kalidawir Kec. Besuki Kec. Bandung Kec. Pakel Kec. Gondang Kec. Pagerwojo Kec. Sendang Kec. Karangrejo Kec. Boyolangu Kec. Campurdarat Kec. Kauman		375.000.000	APBD		375.000.000

Kode	Urusan/Bidang Urusan Pemerintahan Daerah dan Program/Kegiatan	Indikator Kinerja Program /Kegiatan	Satuan	Rencana Tahun 2019			Catatan Penting	Prakiraan Maju Rencana Tahun	
				Lokasi	Target Capaian Kinerja	Kebutuhan Dana/Pagu		Sumber Dana	Target Capaian
-		Jumlah RMU lembaga distribusi pangan masyarakat (LDPM) untuk pengelolaan hasil panen	Unit		3			9	
1.02.03.18.002	Fasilitasi Pembangunan Lumbung Pangan Masyarakat			Kec. Tulungagung Kec. Kedungwaru Kec. Sumbergempol Kec. Ngantru Kec. Ngunut Kec. Rejotangan Kec. Pucanglaban Kec. Tanggunggunung Kec. Kalidawir Kec. Besuki Kec. Bandung Kec. Pakel Kec. Gondang Kec. Pagerwojo Kec. Sendang Kec. Karangrejo Kec. Boyolangu Kec. Campurdarat Kec. Kauman		1.200.000.000	APBD		1.200.000.000
-		Jumlah lumbung terbangun, lantai jemur dan sarana pelengkap, dan RMU	Unit		44			52	
-		Jumlah sarana lantai jemur dan sarana pelengkap	Unit		11			19	
1.02.03.18.003	Pembangunan / Perbaikan Lumbung Pangan Masyarakat dan Penyediaan Sarana Pendukungnya (DAK)			Kec. Tulungagung Kec. Kedungwaru Kec. Sumbergempol Kec. Ngantru Kec. Ngunut Kec. Rejotangan Kec. Pucanglaban Kec. Tanggunggunung Kec. Kalidawir Kec. Besuki Kec. Bandung Kec. Pakel Kec. Gondang Kec. Pagerwojo Kec. Sendang Kec. Karangrejo Kec. Boyolangu Kec. Campurdarat Kec. Kauman			DAK		1.795.000.000
-		Jumlah alat berupa RMU untuk mengelola hasil petani	Unit		5			15	
-		Jumlah lumbung terbangun	Unit		44			52	
1.02.03.18.004	Penunjang Kegiatan DAK Pembangunan Lumbung Pangan Masyarakat (DAK)			Kabupaten Tulungagung		50.000.000	DAK		50.000.000
-		Jumlah koordinasi, perencanaan dan pengawasan	Paket		5			15	
<b>1.02.05.01</b>	<b>DINAS LINGKUNGAN HIDUP</b>								
<b>1.02.05</b>	<b>LINGKUNGAN HIDUP</b>								
<b>1.02.05.01</b>	<b>Program Pelayanan Administrasi Perkantoran</b>					2.639.720.000			3.419.720.000
-		Indeks kepuasan masyarakat/ aparatur terhadap pelayanan administrasi perkantoran dan kenyamanan kantor	Nilai		2.639.720.000			#####	
1.02.05.01.001	Pelaksanaan Administrasi Perkantoran			Kecamatan Kedungwaru dan ke luar daerah		2.800.000.000	APBD		2.639.720.000
-		Persentase penyediaan administrasi perkantoran yang sesuai fungsinya	%		100			100	
<b>1.02.05.02</b>	<b>Program Peningkatan Sarana dan Prasarana Aparatur</b>					3.582.000.000			4.337.000.000
-		Prosentase sarana dan prasarana yang layak fungsi	%		3.492.000.000			#####	
1.02.05.02.001	Penyediaan Sarana dan Prasarana			Kecamatan Kedungwaru		240.000.000	APBD		240.000.000
-		Jumlah sarana dan prasarana yang tersedia	Stel		115			115	
1.02.05.02.002	Pemeliharaan sarana dan prasarana			Kecamatan Kedungwaru		3.342.000.000	APBD		3.342.000.000
-		Jumlah Sarana dan Prasarana yang terpelihara	Unit		25			25	
<b>1.02.05.03</b>	<b>Program Peningkatan Kapasitas Sumber Daya Aparatur</b>					70.000.000			70.000.000
-		Prosentase Sumber Daya Aparatur Meningkat	%		100			100	
1.02.05.03.001	Pembinaan Sumber Daya Aparatur Perangkat Daerah					70.000.000			70.000.000
<b>1.02.05.04</b>	<b>Program Penyusunan, Pengendalian dan Evaluasi Dokumen Penyelenggaraan Pemerintahan</b>					120.000.000			140.000.000
-		Prosentase dokumen penyelenggaraan pemerintahan yang disusun tepat waktu	%		100			100	
1.02.05.04.001	Penyusunan dokumen perencanaan dan laporan penyelenggaraan pemerintahan			Keccamatan Kedungwaru		75.000.000	APBD		75.000.000
-		Jumlah dokumen perencanaan dan pelaporan yang tersusun	Dokumen		6			6	
1.02.05.04.002	Penyusunan, Pengembangan, Pemeliharaan dan Pelaksanaan Sistem Informasi			Kecamatan Kedungwaru		30.000.000	APBD		30.000.000



Kode	Urusan/Bidang Urusan Pemerintahan Daerah dan Program/Kegiatan	Indikator Kinerja Program /Kegiatan	Satuan	Rencana Tahun 2019			Catatan Penting	Prakiraan Target Capaian	Rencana Tahun Kebutuhan Dana/Pagu	
				Lokasi	Target Capaian Kinerja	Kebutuhan Dana/Pagu				Sumber Dana
-	1.02.05.04.003	Penyusunan Laporan Pengelolaan Keuangan	Jumlah Sistem Informasi yang dikelola	Aplikasi	Kecamatan Kedungwaru	2	15.000.000	APBD	2	15.000.000
-	-	Jumlah dokumen laporan pengelolaan keuangan yang tersusun	Dokumen			6			6	
<b>1.02.05.15</b>	<b>Program Pengelolaan Lingkungan dan Konservasi Sumber Daya Alam</b>						1.325.400.000			1.603.734.000
-	-	Kegiatan penataan lingkungan konservasi sumber daya alam yang dilakukan	Kegiatan			2375000000			2250000000	
1.02.05.15.001	Pemeliharaan Lingkungan Hidup				Kecamatan Pagerwojo, Gondang, Tanggunggunung, Pucanglaban, Kedungwaru, Ngunut, Boyolangu, Sendang, dan Kalidawir		1.325.400.000	APBD BK		1.325.400.000
-	-	Jumlah kegiatan pemeliharaan lingkungan hidup yang dilakukan	Kegiatan			12			12	
<b>1.02.05.16</b>	<b>Program Peningkatan Kualitas dan Akses Informasi Sumber Daya Alam dan Lingkungan Hidup</b>						2.000.000.000			2.057.000.000
-	-	Jumlah dokumen informasi lingkungan hidup yang tersusun dan izin lingkungan yang diterbitkan	dokumen			2.050.000.000			#####	
1.02.05.16.001	Fasilitasi Rencana Pengelolaan Lingkungan Hidup				19 Kecamatan di Kab. Tulungagung		1.050.000.000	APBD BK		750.000.000
-	-	Jumlah dokumen Rencana Pengelolaan Lingkungan Hidup yang Tersusun	Buku			4			4	
1.02.05.16.002	Fasilitasi Penyusunan Kajian Dampak Lingkungan Hidup				19 Kecamatan di Kab. Tulungagung		950.000.000	APBD		950.000.000
-	-	Jumlah Dokumen Kajian Dampak Lingkungan Hidup yang Tersusun dan ijin lingkungan yang diterbitkan	Dokumen			5			5	
<b>1.02.05.17</b>	<b>Program Pengelolaan Sampah dan Limbah B3</b>						32.506.250.000			26.906.250.000
-	-	Prosentase volume sampah yang tertangani	%			1174000000			1174000000	
1.02.05.17.001	Fasilitas Pengurangan Sampah				Kecamatan Tulungagung, Kalidawir, Boyolangu, Gondang, Kauman, Campurdarat, Sendang, Kedungwaru, Pagerwojo		6.475.000.000	APBD DAK BK		6.475.000.000
-	-	Jumlah volume sampah yang terangkut	Unit			222			222	
1.02.05.17.002	Fasilitas Pengelolaan Limbah B3				Kecamatan Kalidawir, Pagerwojo, Boyolangu, Kauman dan Tulungagung		480.000.000	APBD		480.000.000
-	-	Jumlah rekomendasi perijinan pengelolaan limbah B3	Rekomendasi			75			75	
1.02.05.17.003	Fasilitas Penanganan Sampah				Kecamatan Pagerwojo, Ngunut, Boyolangu, Campurdarat, Gondang dan Pucanglaban		20.551.250.000	APBD DAK BK		20.551.250.000
-	-	Jumlah Sarana dan Prasarana Penanganan Sampah yang dimiliki	Sarpras			887			888	
1.02.05.17.003	Pengelolaan Dana Alokasi Khusus (DAK) Bidang Lingkungan Hidup						5.000.000.000			5.000.000.000
-	-	Prosentase Volume Sampah Yang Tertangani	%			60			70	
<b>1.02.05.18</b>	<b>Program Pengendalian Pencemaran dan Kerusakan Lingkungan Hidup</b>						6.410.000.000			4.955.000.000
-	-	Prosentase perusahaan yang memiliki izin pembuangan limbah cair (PLC)	%			5.510.000.000			#####	
1.02.05.18.001	Pencegahan Pencemaran Lingkungan Hidup				Kecamatan Ngunut, Gondang dan Tulungagung		3.050.000.000	APBD DAK		2.050.000.000
-	-	Jumlah perizinan yang di keluarkan	Buah			14			14	
-	-	Jumlah perizinan yang di keluarkan	Buah			50			50	
1.02.05.18.002	Penanggulangan dan pemulihan Pencemaran Lingkungan Hidup				TPA Segawe dan Kab. Tulungagung		760.000.000	APBD		760.000.000
-	-	Jumlah pemantauan sumber pencemar dari institusi dan non institusi yang dilaksanakan	buku			2			2	
1.02.05.18.003	Pengendalian Kerusakan Lingkungan Hidup				Luar Provinsi dan Kab. Tulungagung		1.250.000.000	APBD		1.250.000.000
-	-	Luas daerah / kawasan yang di laksanakan penanggulangan dan pemulihan kerusakan lingkungan hidup	Buku			2			2	
1.02.05.18.004	Penyediaan Sarana dan Prasarana Pengelolaan Limbah Industri (DBHCHT)				Kab. Tulungagung		500.000.000	DBHCHT		500.000.000
-	-	Jumlah sarana dan prasarana pengolahan limbah industri	Unit			5			5	

Kode	Urusan/Bidang Urusan Pemerintahan Daerah dan Program/Kegiatan	Indikator Kinerja Program /Kegiatan	Satuan	Rencana Tahun 2019			Catatan Penting	Prakiraan Maju Target Capaian	Rencana Tahun Kebutuhan Dana/Pagu
				Lokasi	Target Capaian Kinerja	Kebutuhan Dana/Pagu			
1.02.05.18.005	Penerapan sistem manajemen lingkungan bagi masyarakat di lingkungan industri (DBHCHT)			Kec. Ngunut dan Kec. Gondang		500.000.000	DBHCHT		175.000.000
-		Jumlah pemantauan industri yang berpotensi menimbulkan pencemaran	Buku Laporan		2			2	
1.02.05.18.006	Bantuan peralatan pengolahan limbah kepada masyarakat (DBHCHT)			Perusahaan Rokok se-Kab. Tulungagung		350.000.000	DBHCHT		50.000.000
-		Jumlah peralatan pengolahan limbah kepada masyarakat	unit		3			3	
<b>1.02.05.19</b>	<b>Program Peningkatan Kapasitas Lingkungan Hidup</b>					1.300.000.000			1.100.000.000
-		Prosentase sekolah yang mendapatkan penghargaan adiwijaya	%		1			1	
1.02.05.19.001	Peningkatan Kapasitas Lingkungan Hidup			Kecamatan Tulungagung, Campurdarat, Pagerwojo, Sumbergepol, Gondang dan Kedungwaru		1.200.000.000	APBD		800.000.000
-		Jumlah masyarakat dan siswa yang peduli terhadap lingkungan hidup	Kelompok Masyarakat		25			31	
1.02.05.19.002	Pelatihan dan/atau Sertifikasi Bagi Tenaga Teknis di Bidang Lingkungan yang Diselenggarakan oleh Instansi/ Lembaga Resmi yang diakui oleh Pemerintah (DBHCHT)			Kab. Tulungagung		100.000.000	DBHCHT		100.000.000
-		Jumlah tenaga teknis di bidang lingkungan yang mengikuti pelatihan dan/ atau sertifikasi	Diklat		10			10	
<b>1.02.05.20</b>	<b>Program Pengawasan dan Penataan Hukum Lingkungan</b>					1.000.000.000			1.300.000.000
-		Prosentase kasus lingkungan yang tertangani	%		1.100.000.000			#####	
1.02.05.20.001	Pengawasan lingkungan hidup			Kecamatan Ngunut, Campurdarat, Ngantru, Tulungagung, Kedungwaru, Ngantru, Gondang, Besuki dan Pucanglaban		800.000.000	APBD		800.000.000
-		Jumlah usaha atau kegiatan yang berpotensi menimbulkan pencemaran lingkungan yang diawasi	Perusahaan		30			30	
1.02.05.20.002	Pengaduan dan penataan hukum lingkungan			Kecamatan Ngantru, Kedungwaru, Ngunut dan Campurdarat		200.000.000	APBD		200.000.000
-		Jumlah pengaduan masyarakat atas usaha/ kegiatan yang menimbulkan pencemaran lingkungan yang ditindaklanjuti	Aduan masyarakat		5			5	
<b>1.02.05.21</b>	<b>Program Penunjang Teknis Operasional Bidang Laboratorium Lingkungan</b>					700.000.000			900.000.000
-		Persentase kenaikan pelanggan Laboratorium Lingkungan	%		1.100.000.000			1.050.000,000	
1.02.05.21.001	Peningkatan Mutu Laboratorium Untuk Mendukung Perbaikan Kualitas Lingkungan			Kecamatan Kedungwaru		400.000.000	APBD		400.000.000
-		Jumlah layanan Laboratorium Lingkungan	Bulan		12			12	
1.02.05.21.002	Peningkatan Sarana Prasarana Laboratorium Lingkungan (DAK)			Kecamatan Bandung, Campurdarat, Bandung, Kedungwaru dan Kecamatan Tulungagung		300.000.000	DAK		300.000.000
-		Pemantauan dan pengujian air sungai yang menjadi titik pantau Indeks Kualitas Lingkungan Hidup (IKLH)	Bulan		12			12	
<b>1.02.05.22</b>	<b>Program Penunjang Teknis Operasional Bidang Persampahan</b>					2.620.000.000			2.870.000.000
-		Jumlah volume sampah yang terangkut	ton		150.000.000			150.000.000	
1.02.05.22.001	Fasilitasi Operasional UPT Bidang Persampahan			19 kecamatan di Kab. Tulungagung		3.000.000.000	APBD		2.620.000.000
-		Jumlah volume sampah yang terangkut	ton		45.625			49.275	
<b>1.02.06.01</b>	<b>DINAS KEPENDUDUKAN DAN PENCATATAN SIPIL</b>					1.819.000.000			2.345.200.000
<b>1.02.06</b>	<b>ADMINISTRASI KEPENDUDUKAN DAN PENCATATAN SIPIL</b>								
<b>1.02.06.01</b>	<b>Program Pelayanan Administrasi Perkantoran</b>								
-		Prosentase Penyelesaian Administrasi Perkantoran	%			100		100	
1.02.06.01.001	Pelaksanaan Administrasi Perkantoran			Dispenduk Pencapil		1.819.000.000	APBD		1.819.000.000
-		Prosentase penyediaan administrasi perkantoran yang sesuai fungsinya	prosentase		90			100	
<b>1.02.06.02</b>	<b>Program Peningkatan Sarana dan Prasarana Aparatur</b>					1.740.000.000			1.133.000.000
-		Prosentase sarana dan prasarana yang layak fungsi	prosentase		80			90	
1.02.06.02.001	Penyediaan Sarana dan Prasarana Aparatur			Dispenduk Pencapil		1.440.000.000	APBD		1.440.000.000

Kode	Urusan/Bidang Urusan Pemerintahan Daerah dan Program/Kegiatan	Indikator Kinerja Program /Kegiatan	Satuan	Rencana Tahun 2019			Catatan Penting	Prakiraan Maju Rencana Tahun	
				Lokasi	Target Capaian Kinerja	Kebutuhan Dana/Pagu		Sumber Dana	Target Capaian
-	Pemeliharaan sarana dan prasarana	Jumlah sarana dan prasaran yang tersedia	unit	Dispenduk Pencapil	10	300.000.000	APBD	10	300.000.000
-		Jumlah sarana dan prasaran yang terpelihara	unit		10			15	
<b>1.02.06.03</b>	<b>Program Peningkatan Kapasitas Sumber Daya Aparatur</b>					350.000.000			300.000.000
-		Prosentase kelembagaan yang tepat fungsi	prosentase		100			100	
1.02.06.03.001	Pembinaan Sumber daya Aparatur Perangkat Daerah			Dispenduk Pencapil		350.000.000	APBD		350.000.000
-		Jumlah pegawai yang mengikuti peningkatan kapasitas	orang		30			20	
<b>1.02.06.04</b>	<b>Program Penyusunan, Pengendalian dan Evaluasi Dokumen Penyelenggaraan Pemerintahan</b>					150.000.000			200.000.000
-		Prosentase dokumen penyelenggaraan pemerintaan yang disusun tepat waktu	prosentase		100			100	
1.02.06.04.001	Penyusunan, Pengendalian dan Evaluasi Dokumen Penyelenggaraan Pemerintahan			Dispenduk Pencapil		60.000.000	APBD		60.000.000
-		Jumlah dokumen perencanaan dan pelaporan yang tersusun	dokumen		9			9	
1.02.06.04.002	Penyusunan, Pengembangan, Pemeliharaan dan Pelaksanaan Sistem Informasi			Dispenduk Pencapil		40.000.000	APBD		40.000.000
-		Jumlah sistem informasi yang dikelola	aplikasi		1			1	
1.02.06.04.003	Penyusunan Laporan Pengelolaan Keuangan			Dispenduk Pencapil		50.000.000	APBD		50.000.000
-		Jumlah dokumen laporan pengelolaan keuangan yang tersusun	dokumen		6			6	
<b>1.02.06.15</b>	<b>Program Pelayanan Pencatatan Sipil</b>					460.000.000			660.000.000
-		Prosentase Kepemilikan Akte Kelahiran	Prosentase		50			52	
-		Prosentase Kepemilikan Akta Kematian	prosentase					Akte Kelahiran anak=92,akte kematian=52	
1.02.06.15.001	Pelayanan pencatatan pengangkatan anak,pengakuan anak,pengesahan anak,perubahan status kewarganegaraan dan pencatatan kematian			19 kecamatan		60.000.000	APBD		60.000.000
-		Cakupan Akta Kematian	akta		4000			6000	
1.02.06.15.002	Fasilitasi Pelayanan perkawinan dan perceraian bagi penduduk			Dispenduk Pencapil		100.000.000	APBD		100.000.000
-		Jumlah peserta Pelaksanaan Sosialisasi	orang		50			50	
1.02.06.15.003	Fasilitasi Peningkatan Pelayanan Akta Kelahiran			Dispenduk Pencapil		300.000.000	APBD		300.000.000
-		Cakupan Akta Kelahiran	prosentase		90			94	
-		Jumlah Arsip yang dipelihara dan didigitalisasi	arsip		500			700	
<b>1.02.06.16</b>	<b>Program Pelayanan Pendaftaran Penduduk</b>					1.600.000.000			2.450.000.000
-		Prosentase Kepemilikan KTP-el	Prosentase						
-		Prosentase Kepemilikan KIA	Prosentase						
-		Prosentase Kepemilikan KK	prosentase		KK=100,KTP=97,KIA=20			KK=100,KTP=98,KIA=40	
1.02.06.16.001	Peningkatan Pelayanan Penerbitan Identitas Penduduk			19 Kecamatan		1.000.000.000	APBD		1.000.000.000
-		Jumlah Kepemilikan KTP -el	prosentase		100			100	
-		Cakupan KIA	prosentase		20			20	
-		Cakupan KK	prosentase		100			100	
1.02.06.16.002	Fasilitasi Pendataan Penduduk			Dispenduk Pencapil		400.000.000	APBD		400.000.000
-		Jumlah Pelaksanaan Pemuthakiran Data	kali		1			1	
-		Jumlah Monitoring penduduk rentan kependudukan yang dilayani	lokasi		38			38	
1.02.06.16.003	Fasilitasi Peningkatan Pelayanan Pindah Datang Penduduk			Dispenduk Pencapil		200.000.000	APBD		200.000.000
-		Jumlah Pembinaan Pindah Datang Penduduk	desa		271			271	
<b>1.02.06.17</b>	<b>Program Pengelolaan Informasi Administrasi dan Kependudukan</b>					755.000.000			465.000.000
-		Prosentase sarpras SIAK yang layak fungsi	prosentase		100			100	
-		Prosentase laporan data kependudukan yang tepat waktu	prosentase		100			100	
1.02.06.17.001	Pembinaan dan Pengembangan tata kelola teknologi informasi komunikasi serta sumber daya manusia			Dispenduk Pencapil		250.000.000	APBD		250.000.000
-		Jumlah Peserta Bimtek	peserta		64			64	

Kode	Urusan/Bidang Urusan Pemerintahan Daerah dan Program/Kegiatan	Indikator Kinerja Program /Kegiatan	Satuan	Rencana Tahun 2019			Catatan Penting	Prakiraan Maju Rencana Tahun	
				Lokasi	Target Capaian Kinerja	Kebutuhan Dana/Pagu		Sumber Dana	Target Capaian
-		<i>Jumlah petugas register desa</i>	orang		271			271	
1.02.06.17.002	Fasilitasi Pengolahan dan Penyajian Data Kependudukan			Dispenduk Pencapil		455.000.000	APBD		455.000.000
-		<i>Jumlah Dokumen Profil Kependudukan dan Statistik Adminduk</i>	buku		50			50	
-		<i>Prosentase laporan data Kependudukan rutin yang disusun tepat waktu</i>	prosentase		100			100	
-		<i>Jumlah media Informasi Database Kependudukan</i>	media		1			-	
1.02.06.17.003	Fasilitasi Pelaksanaan Sistem Informasi Administrasi Kependudukan			19 Kecamatan		50.000.000	APBD		50.000.000
-		<i>Jumlah pendataan peralatan KTP El di 19 kecamatan</i>	kecamatan		19			19	
<b>1.02.06.18</b>	<b>Program Pemanfaatan Data dan Inovasi Pelayanan</b>					450.000.000			745.000.000
-		<i>Prosentase PKS yang diwujudkan</i>	LBG		2			4	
1.02.06.18.001	Pengembangan Inovasi Pelayanan administrasi kependudukan			19 Kecamatan		350.000.000	APBD		350.000.000
-		<i>Jumlah Inovasi pelayanan adminduk</i>	inovasi		2			2	
-		<i>Jumlah desa terlayani kependudukan mobiling</i>	Desa/Keluaraan		40			50	
-		<i>Jumlah kampung sadar adminduk</i>	kampung		1			3	
-		<i>Jumlah sms gateway yang dilayani</i>	sms		150.000			150.000	
1.02.06.18.002	Pembinaan dan Pelayanan kerja sama administrasi kependudukan			Dispenduk Pencapil		50.000.000	APBD		50.000.000
-		<i>Jumlah Lembaga yang sudah PKS dengan database Capil</i>	lbg		5			11	
-		<i>Jumlah Lembaga yang bersosialisasi</i>	lbg		5			11	
1.02.06.18.003	Fasilitasi Pemanfaatan Data dan dokumen Kependudukan			Dispenduk Pencapil		50.000.000	APBD		50.000.000
-		<i>Jumlah Peserta pembinaan pemanfaatan data dan kebijakan kependudukan</i>	lbg		5			11	
<b>1.02.06.19</b>	<b>Program Penataan Administrasi Kependudukan</b>					3.150.000.000			2.900.000.000
-		<i>Prosentase Penyelesaian permohonan dokumen Kependudukan tepat waktu</i>	prosentase		80			85	
1.02.06.19.001	Penguatan Pelayanan Administrasi Kependudukan (DAK)			Dispenduk Pencapil		1.968.525.000	APBD		1.800.000.000
-		<i>Cakupan Pelayanan Adminduk (Akta Anak)</i>	prosentase		90			94	
-		<i>Cakupan Pelayanan Adminduk (Akta Kematian)</i>	Prosentase		50			54	
1.02.06.19.002	Peningkatan Kinerja Pelayanan Publik			Dispenduk Pencapil		1.350.000.000	APBD		1.350.000.000
-		<i>Jumlah Penyusunan buku SKM,ISO</i>	buku		2			2	
-		<i>Jumlah keikutsertaan dalam Gelar Pelayanan Publik</i>	kali		1			1	
-		<i>Jumlah sarpras pelayanan publik</i>	unit		1			-	
-		<i>Jumlah Petugas/SDM petugas adminduk yang dilatih/bimtek</i>	operator		76			85	
-		<i>Jumlah Peserta Sosialisasi</i>	peserta		300			300	
<b>1.02.07.01</b>	<b>DINAS PEMBERDAYAAN MASYARAKAT DAN DESA</b>								
<b>1.02.07</b>	<b>PEMBERDAYAAN MASYARAKAT DAN DESA</b>								
<b>1.02.07.01</b>	<b>Program Pelayanan Administrasi Perkantoran</b>					800.000.000			820.000.000
-		<i>Indeks Kepuasan Aparatur terhadap pelayanan administrasi perkantoran dan kenyamanan kantor</i>	%		100			100	
1.02.07.01.001	Pelaksanaan Administrasi Perkantoran			kecamatan kedungwaru		800.000.000	APBD		800.000.000
-		<i>Prosentase Penyediaan Administrasi Perkantoran yang sesuai fungsi</i>	%		100			100	
<b>1.02.07.02</b>	<b>Program Peningkatan Sarana dan Prasarana Aparatur</b>					750.000.000			825.000.000
-		<i>Prosentase Sarana Prasarana Aparatur yang layak fungsi</i>	%		100			100	
1.02.07.02.001	Pemeliharaan Sarana dan Prasarana			kecamatan kedungwaru		500.000.000	APBD		500.000.000
-		<i>Jumlah sarana dan prasarana yang terpelihara</i>	Jenis		4			4	
1.02.07.02.002	Penyediaan Sarana dan Prasarana			kecamatan kedungwaru		250.000.000	APBD		250.000.000
-		<i>Jumlah sarana dan prasarana yang tersedia</i>	Jenis		4			4	
<b>1.02.07.03</b>	<b>Program Peningkatan Kapasitas Sumber Daya Aparatur</b>					100.000.000			100.000.000
-		<i>Prosentase kelembagaan yang tepat fungsi</i>	%		100			100	
1.02.07.03.001	Pembinaan Sumber Daya Aparatur Perangkat Daerah			kecamatan kedungwaru		100.000.000	APBD		100.000.000

Kode	Urusan/Bidang Urusan Pemerintahan Daerah dan Program/Kegiatan	Indikator Kinerja Program /Kegiatan	Satuan	Rencana Tahun 2019				Catatan Penting	Prakiraan Maju Rencana Tahun	
				Lokasi	Target Capaian Kinerja	Kebutuhan Dana/Pagu	Sumber Dana		Target Capaian	Kebutuhan Dana/Pagu
-		Jumlah pegawai yang mengikuti peningkatan kapasitas	orang		5				5	
<b>1.02.07.04</b>	<b>Program Penyusunan, Pengendalian dan Evaluasi Dokumen Penyelenggaraan Pemerintahan</b>									
-		Prosentase dokumen penyelenggaraan pemerintahan yang disusun tepat waktu	%		100	250.000.000			100	275.000.000
1.02.07.04.001	Penyusunan Laporan Pengelolaan Keuangan			kecamatan kedungwaru		50.000.000	APBD			50.000.000
-		Jumlah dokumen laporan pengelolaan keuangan yang tersusun	dokumen		6				6	
1.02.07.04.002	Penyusunan, Pengendalian dan Evaluasi Dokumen Penyelenggaraan Pemerintahan			kecamatan kedungwaru		100.000.000	APBD			100.000.000
-		Jumlah dokumen perencanaan dan pelaporan yang tersusun	dokumen		10				10	
1.02.07.04.003	Penyusunan, Pengembangan, Pemeliharaan dan Pelaksanaan Sistem Informasi			kecamatan kedungwaru		100.000.000	APBD			100.000.000
-		Jumlah Sistem Informasi yang dikelola	aplikasi		3				3	
<b>1.02.07.15</b>	<b>Program Pemberdayaan Usaha Ekonomi Masyarakat Desa</b>									
-		Prosentase usaha ekonomi masyarakat yang berkembang	%		40				60	
-		Prosentase RTS penerima program penanggulangan kemiskinan yang berkembang	%		20				20	
-		Prosentase usaha ekonomi kawasan perdesaan yang berkembang	%		20				20	
1.02.07.15.001	Pemberdayaan Masyarakat melalui Program Penanggulangan Kemiskinan			18 kecamatan		450.000.000	APBD			450.000.000
-		Jumlah desa yang terfasilitasi program penanggulangan kemiskinan	desa		28				30	
-		Jumlah RTS yang mendapatkan pembinaan pasca program	RTS		250				250	
1.02.07.15.002	Peningkatan ekonomi kawasan perdesaan melalui pengembangan kerjasama antar desa			18 kecamatan		500.000.000	APBD			500.000.000
-		Jumlah Badan Usaha Milik Desa Bersama dan kawasan perdesaan yang dibina serta difasilitasi	Unit		16				16	
-		Jumlah Badan Usaha Milik Desa Bersama dan kawasan perdesaan yang dimonitor serta dievaluasi	unit		16				16	
1.02.07.15.003	Pemberdayaan lembaga dan usaha ekonomi masyarakat desa			18 kecamatan		400.000.000	APBD			400.000.000
-		Jumlah lembaga dan usaha ekonomi masyarakat desa yang dibina	lembaga		200				220	
-		Jumlah lembaga dan usaha ekonomi masyarakat desa yang dimonitor dan dievaluasi	lembaga		200				220	
<b>1.02.07.16</b>	<b>Program Penataan Dan Peningkatan Kapasitas Aparatur Pemerintah Desa</b>									
-		Prosentasi Desa yang menerapkan SID	%		100				100	
-		Prosentase desa yang terdata asetnya	%		20				20	
1.02.07.16.001	Peningkatan kapasitas lembaga pemerintahan dan Optimalisasi aset desa			18 kecamatan		750.000.000	APBD			750.000.000
-		Jumlah peserta pembinaan administrasi / aparatur kelembagaan desa	orang		257				257	
-		Jumlah desa yang asetnya terinventarisir	desa		257				257	
1.02.07.16.002	Fasilitasi perencanaan pembangunan desa dan bantuan keuangan desa			18 kecamatan		750.000.000	APBD			750.000.000
-		Jumlah desa yang difasilitasi dalam perencanaan pembangunan desa	desa		257				257	
-		Jumlah desa yang difasilitasi dalam bantuan keuangan desa	desa		257				257	
-		Jumlah desa yang dimonitoring dan dievaluasi atas perencanaan dan pembangunan desa	desa		257				257	
1.02.07.16.003	peningkatan kualitas administrasi pemerintahan desa			18 kecamatan		750.000.000	APBD			750.000.000
-		Jumlah desa yang dibina SIDnya	desa		257				257	
-		Jumlah desa yang dimonitor dan dievaluasi atas pelaksanaan SID	desa		257				257	
<b>1.02.07.17</b>	<b>Program Partisipasi Dan Pemberdayaan Lembaga Kemasyarakatan</b>									
-		Prosentase lembaga adat dan sosial kemasyarakatan yang aktif	%		100	2.000.000.000			100	2.100.000.000
-		Prosentase lembaga kemasyarakatan yang aktif	%		100				100	
-		Prosentase program peningkatan partisipasi masyarakat yang terlaksana	%		20				20	

Kode	Urusan/Bidang Urusan Pemerintahan Daerah dan Program/Kegiatan	Indikator Kinerja Program /Kegiatan	Satuan	Rencana Tahun 2019			Catatan Penting	Prakiraan Maju Rencana Tahun	
				Lokasi	Target Capaian Kinerja	Kebutuhan Dana/Pagu		Sumber Dana	Target Capaian
1.02.07.17.001	Peningkatan Partisipasi Masyarakat Desa dalam Pembangunan			19 kecamatan		500.000.000	APBD		500.000.000
-		Jumlah kecamatan yang berpartisipasi dalam BBGRM	kec.		19			19	
-		Jumlah Desa yang memfasilitasi perlindungan anak dalam APBDes	desa		50			50	
-		Jumlah desa yang berpartisipasi dalam Pelaksanaan TMMD	desa		1			1	
1.02.07.17.002	Pemberdayaan Masyarakat melalui Pengembangan Lembaga Kemasyarakatan			19 kecamatan		500.000.000	APBD		500.000.000
-		Jumlah LPM yang dibina	lembaga		257			257	
-		Jumlah kader Posyandu yang mendapatkan pembinaan kapasitas SDM	orang		271			271	
-		Jumlah TP PKK yang terevaluasi pelaksanaan 10 program pokok PKK	TP PKK		271			271	
1.02.07.17.003	Pemberdayaan lembaga adat dan sosial kemasyarakatan			19 kecamatan		500.000.000	APBD		500.000.000
-		Jumlah pengurus lembaga adat dan sosial kemasyarakatan yang dibina dan diberdayakan	orang		54			54	
1.02.07.17.004	Pemberdayaan Masyarakat melalui Gerakan PKK			19 kecamatan		600.000.000	APBD		500.000.000
-		Jumlah TP PKK yang mendapat pembinaan 10 program pokok PKK	TP PKK		271			271	
<b>1.02.07.18</b>	<b>Program Pendayagunaan Sumber Daya Alam Dan Teknologi Tepat Guna</b>					1.750.000.000			1.750.000.000
-		Prosentase posyantek yang aktif	%		15			15	
-		Prosentase desa yang dapat memanfaatkan potensi SDA nya	%		15			15	
-		Prosentase sarana prasarana SDA yang bermanfaat	%		10			10	
1.02.07.18.001	Pemberdayaan Masyarakat melalui Pemanfaatan Potensi Sumberdaya Alam Perdesaan			18 kecamatan		500.000.000	APBD		500.000.000
-		Jumlah desa yang dibina dalam pemanfaatan potensi SDA	desa		50			50	
1.02.07.18.002	Fasilitasi sarana prasarana sumber daya alam perdesaan			18 kecamatan		500.000.000	APBD		500.000.000
-		Jumlah desa yang difasilitasi bantuan sarana prasarana sumber daya alam	desa		19			19	
1.02.07.18.003	Pemberdayaan masyarakat melalui optimalisasi Posyantek dan pendayagunaan teknologi tepat guna			18 kecamatan		750.000.000	APBD		750.000.000
-		Jumlah Posyantek yang dibina	posyantek		18			18	
-		Jumlah alat-alat teknologi tepat guna yang dimanfaatkan masyarakat	buah		4			4	
<b>1.02.09.01</b>	<b>DINAS PERHUBUNGAN</b>								
<b>1.02.09</b>	<b>PERHUBUNGAN</b>								
<b>1.02.09.01</b>	<b>Program Pelayanan Administrasi Perkantoran</b>					5.843.700.000			6.370.975.000
-		Indeks Kepuasan Masyarakat / Aparatur terhadap pelayanan administrasi perkantoran dan kenyamanan kantor	%		100			100	
1.02.09.01.001	Pelaksanaan administrasi perkantoran			Kecamatan Tulungagung, Kecamatan Sumbergempol.		5.843.700.000	APBD		5.843.700.000
-		Prosentase penyediaan administrasi perkantoran yang sesuai fungsinya	%		100			100	
<b>1.02.09.02</b>	<b>Peningkatan Sarana dan Prasarana Aparatur</b>					2.786.000.000			2.781.000.000
-		Prosentase sarana dan prasarana yang layak fungsi	%		100			100	
1.02.09.02.001	Penyediaan Sarana dan Prasarana			Kecamatan Tulungagung, Kecamatan Sumbergempol.		983.000.000	APBD		983.000.000
-		Jumlah sarana dan prasarana yang tersedia	unit		715			711	
1.02.09.02.002	Pemeliharaan Sarana dan Prasarana			Kecamatan Tulungagung, Kecamatan Sumbergempol.		1.803.000.000	APBD		1.803.000.000
-		Jumlah sarana dan prasarana yang terpelihara	unit		246			246	
<b>1.02.09.03</b>	<b>Program Peningkatan Kapasitas Sumber Daya Aparatur</b>					20.000.000			28.000.000
-		Prosentase sumber daya aparatur yang tepat fungsi	%		100			100	
1.02.09.03.001	Pembinaan sumber daya aparatur perangkat daerah			Kecamatan Tulungagung, Kecamatan Sumbergempol.		20.000.000	APBD		20.000.000
-		Jumlah pegawai yang mengikuti peningkatan kapasitas	orang		4			4	
<b>1.02.09.04</b>	<b>Program Penyusunan, Pengendalian dan Evaluasi Dokumen Penyelenggaraan Pemerintahan</b>					150.000.000			150.000.000

Kode	Urusan/Bidang Urusan Pemerintahan Daerah dan Program/Kegiatan	Indikator Kinerja Program /Kegiatan	Satuan	Rencana Tahun 2019			Catatan Penting	Prakiraan Maju Target Capaian	Rencana Tahun Kebutuhan Dana/Pagu
				Lokasi	Target Capaian Kinerja	Kebutuhan Dana/Pagu			
-		<i>Prosentase dokumen penyelenggaraan pemerintahan yang disusun tepat waktu</i>	%		100			100	
1.02.09.04.001	Penyusunan dokumen perencanaan dan laporan penyelenggaraan pemerintahan			Kecamatan Tulungagung		90.000.000	APBD		90.000.000
-		<i>Jumlah dokumen perencanaan dan pelaporan yang tersusun</i>	dokumen		45			45	
1.02.09.04.002	Penyusunan laporan pengelolaan keuangan			Kecamatan Tulungagung		60.000.000	APBD		60.000.000
-		<i>Jumlah dokumen laporan pengeluaran keuangan yang tersusun</i>	dokumen		30			30	
<b>1.02.09.15</b>	<b>Program Keselamatan Jalan</b>					1.950.000.000			1.950.000.000
-		<i>Prosentase pengendalian lalu lintas</i>	%		100			100	
1.02.09.15.001	Pengamanan, pengendalian dan operasi keselamatan jalan			Kec. Tulungagung, Kec. Kedungwaru, Kec. Boyolangu, Kec. Ngantru, Kec. Sumbergempol, Kec. Ngunut, Kec. Rejotangan, Kec. Pucanglaban, Kec. Kalidawir, Kec. Tangunggunung, Kec. Besuki, Kec. Campurdarat, Kec. Pakel, Kec. Bandung, Kec. Gondang, Kec. Kauman, Kec. Pagerwojo, Kec. Karangrejo, Kec. Sendang.		900.000.000	APBD		900.000.000
-		<i>Jumlah pengamanan dan pengendalian lalu lintas</i>	kali		900			900	
1.02.09.15.002	Pembinaan keselamatan jalan			Kec. Tulungagung, Kec. Kedungwaru, Kec. Boyolangu, Kec. Ngantru, Kec. Sumbergempol, Kec. Ngunut, Kec. Rejotangan, Kec. Pucanglaban, Kec. Kalidawir, Kec. Tangunggunung, Kec. Besuki, Kec. Campurdarat, Kec. Pakel, Kec. Bandung, Kec. Gondang, Kec. Kauman, Kec. Pagerwojo, Kec. Karangrejo, Kec. Sendang.		400.000.000	APBD		400.000.000
-		<i>Jumlah peserta yang memahami etika berlalu lintas</i>	peserta		500			500	
1.02.09.15.003	Pengawasan keselamatan jalan			Kec. Tulungagung, Kec. Kedungwaru, Kec. Boyolangu, Kec. Ngantru, Kec. Sumbergempol, Kec. Ngunut, Kec. Rejotangan, Kec. Pucanglaban, Kec. Kalidawir, Kec. Tangunggunung, Kec. Besuki, Kec. Campurdarat, Kec. Pakel, Kec. Bandung, Kec. Gondang, Kec. Kauman, Kec. Pagerwojo, Kec. Karangrejo, Kec. Sendang, Terminal Gayatri.		650.000.000	APBD		650.000.000
-		<i>Jumlah pengawasan keselamatan jalan</i>	lokasi		100			100	
<b>1.02.09.16</b>	<b>Program Penunjang Teknis Operasional Bidang Pelayanan Perparkiran</b>					450.000.000			510.000.000
-		<i>Nilai survei kepuasan masyarakat terhadap pelayanan perparkiran</i>	%		80			80	
1.02.09.16.001	Peningkatan pelayanan perparkiran			Jl. Diponegoro, Jl. A.Yani Barat, Jl. A. Yani Timur, Jl. Pangeran Antasari, Jl. Basuki Rahmad, Jl. Agus salim, Jl. Teuku Umar, Jl. Wr. Supratman, Jl. Abdul Fatah, Jl. Kapten Kasihin, Jl. Semeru Kauman Kalangbret, Jl. Raya Ngunut, Jl. Wahidin Sudirohusodo, Jl. Adi Sucipto.		450.000.000	APBD		450.000.000
-		<i>Nilai survei kepuasan masyarakat terhadap pelayanan perparkiran</i>	%		80			80	
<b>1.02.09.17</b>	<b>Program Prasarana Perhubungan</b>					1.973.700.000			1.531.200.000
-		<i>Prosentase prasarana perhubungan yang dikelola</i>	%		100			100	

Kode	Urusan/Bidang Urusan Pemerintahan Daerah dan Program/Kegiatan	Indikator Kinerja Program /Kegiatan	Satuan	Rencana Tahun 2019			Catatan Penting	Prakiraan Maju Target Capaian	Rencana Tahun Kebutuhan Dana/Pagu
				Lokasi	Target Capaian Kinerja	Kebutuhan Dana/Pagu			
1.02.09.17.001	Pemeliharaan Prasarana Perhubungan			Kecamatan Tulungagung, Kecamatan Campurdarat, UPT PKB Sumbergempol, Selatan Simpang 3 Ngujang, Depan Polsek Kauman, Depan SMP Sumbergempol, Timur pertigaan Ngantru arah Blitar, Wilayah Kabupaten Tulungagung.		635.000.000	APBD		635.000.000
-		<i>Jumlah prasarana perhubungan yang terpelihara</i>	paket		1			1	
1.02.09.17.002	Pengawasan Prasarana Perhubungan			UPT PKB Sumbergempol, Wilayah Kabupaten Tulungagung.		65.000.000	APBD		65.000.000
-		<i>Jumlah pengawasan prasarana perhubungan</i>	lokasi		3			1	
1.02.09.17.003	Pengembangan Prasarana Perhubungan			Kecamatan Ngunut, UPT PKB Sumbergempol.		650.000.000	APBD		650.000.000
-		<i>Jumlah pengembangan prasarana perhubungan</i>	Jenis		2			1	
1.02.09.17.004	Pembangunan Halte di Wilayah Kabupaten Tulungagung (BK)			Kabupaten Tulungagung		175.000.000	BK		175.000.000
-		<i>Jumlah pengembangan prasarana perhubungan (BK)</i>	Paket		1			1	
1.02.09.17.005	Pembangunan Gudang Perlengkapan Lalu Lintas (BK)					180.000.000			180.000.000
-		<i>Jumlah Gudang Perlengkapan Lalu Lintas (BK)</i>	Paket		1			1	
1.02.09.17.006	Pembangunan Taman di Pengujian Kendaraan Bermotor (BK)					68.700.000			68.700.000
-		<i>Jumlah Taman di Pengujian Kendaraan Bermotor (BK)</i>	Paket		1			1	
1.02.09.17.007	Pembangunan Jembatan Uji Manual di Pengujian Kendaraan Bermotor (BK)					200.000.000			200.000.000
-		<i>Jumlah Pembangunan Jembatan Uji Manual di Pengujian Kendaraan Bermotor (BK)</i>	Paket		1			1	
<b>1.02.09.18</b>	<b>Program Lalu Lintas Jalan</b>					3.575.000.000			3.675.000.000
-		<i>Prosentase fasilitas perlengkapan jalan</i>	%		95			95	
1.02.09.18.001	Pengembangan Manajemen Lalu Lintas			Jl. Raya Ngantru, Jl. Raya Ngunut, Jl. Dr. Soetomo, Jl. Mayjend Sungkono, Jl. Wr. Supratman, Jl. Kapten Kasihin, Jl. Hasanudin.		275.000.000	APBD		275.000.000
-		<i>Jumlah lokasi ruas jalan yang dinilai</i>	ruas jalan		12			12	
1.02.09.18.002	Pengelolaan Rekeyasa Lalu Lintas			Cuiri, Plandaan, Wajak Kidul, Simpang 3 SMK Pagerwojo, SD Kalangbret, SD Sidorejo.		2.400.000.000	APBD		2.400.000.000
-		<i>Jumlah perlengkapan jalan yang terpasang</i>	Jenis		7			7	
1.02.09.18.003	Pengembangan Teknologi Informasi Lalu Lintas			Jetakan, Jepun, Mangunsari, Simpang 4 TT, Jepun, Gleduk.		900.000.000	APBD		900.000.000
-		<i>Jumlah teknologi informasi lalu lintas yang terapkan</i>	Jenis		3			3	
<b>1.02.09.19</b>	<b>Program Angkutan dan Sarana Perhubungan</b>					1.810.000.000			2.370.000.000
-		<i>Persentase angkutan yang melayani masyarakat</i>	%		100			100	
1.02.09.19.001	Pengelolaan Angkutan Dalam Trayek			Kec. Tulungagung, Kec. Kedungwaru, Kec. Boyolangu, Kec. Ngantru, Kec. Sumbergempol, Kec. Ngunut, Kec. Rejotangan, Kec. Pucanglaban, Kec. Kalidawir, Kec. Tanggungunung, Kec. Besuki, Kec. Campurdarat, Kec. Pakel, Kec. Bandung, Kec. Gondang, Kec. Kauman, Kec. Pagerwojo, Kec. Karangrejo, Kec. Sendang, Surabaya		1.310.000.000	APBD		1.310.000.000
-		<i>Jumlah angkutan dalam trayek yang melayani masyarakat</i>	Angkutan		717			717	



Kode	Urusan/Bidang Urusan Pemerintahan Daerah dan Program/Kegiatan	Indikator Kinerja Program /Kegiatan	Satuan	Rencana Tahun 2019			Catatan Penting	Prakiraan Target Capaian	Rencana Tahun Kebutuhan Dana/Pagu
				Lokasi	Target Capaian Kinerja	Kebutuhan Dana/Pagu			
1.02.09.19.002	Pengelolaan angkutan tidak dalam trayek dan angkutan barang			Kec. Tulungagung, Kec. Kedungwaru, Kec. Boyolangu, Kec. Ngantru, Kec. Sumbergempol, Kec. Nganut, Kec. Rejotangan, Kec. Pucanglaban, Kec. Kalidawir, Kec. Tanggunggunung, Kec. Besuki, Kec. Campurdarat, Kec. Pakel, Kec. Bandung, Kec. Gondang, Kec. Kauman, Kec. Pagerwojo, Kec. Karangrejo, Kec. Sendang.		400.000.000	APBD		400.000.000
-		<i>Jumlah angkutan tidak dalam trayek dan angkutan barang yang melayani masyarakat</i>	Angkutan		474			474	
1.02.09.19.003	Pengawasan sarana perhubungan			Kec. Tulungagung, Kec. Kedungwaru, Kec. Boyolangu, Kec. Ngantru, Kec. Sumbergempol, Kec. Nganut, Kec. Rejotangan, Kec. Pucanglaban, Kec. Kalidawir, Kec. Tanggunggunung, Kec. Besuki, Kec. Campurdarat, Kec. Pakel, Kec. Bandung, Kec. Gondang, Kec. Kauman, Kec. Pagerwojo, Kec. Karangrejo, Kec. Sendang.		100.000.000	APBD		100.000.000
-		<i>Jumlah sarana perhubungan yang diawasi</i>	Jenis		3			3	
<b>1.02.10.01</b>	<b>DINAS KOMUNIKASI DAN INFORMATIKA</b>								
<b>1.02.10</b>	<b>KOMUNIKASI DAN INFORMATIKA</b>								
<b>1.02.10.01</b>	<b>Program Pelayanan Administrasi Perkantoran</b>								
-		<i>Indeks kepuasan masyarakat/aparaturnya terhadap pelayanan administrasi perkantoran dan kenyamanan kantor</i>	%		100			100	
1.02.10.01.001	Pelaksanaan administrasi perkantoran			Dinas Komunikasi dan Informatika		972.484.300	APBD		811.227.800
-		<i>Presentase Penyediaan Administrasi Perkantoran Sesuai Fungsinya</i>	Bulan		12			12	
<b>1.02.10.02</b>	<b>Program Peningkatan Sarana dan Prasarana Aparatur</b>								
-		<i>Prosentase sarana dan prasarana yang layak fungsi</i>	%		100			100	
1.02.10.02.001	Penyediaan Sarana dan Prasarana			Dinas Komunikasi dan Informatika		321.000.000	APBD		321.000.000
-		<i>Jumlah Sarana dan Prasarana yang tersedia</i>	%		90			90	
1.02.10.02.002	Pemeliharaan Sarana dan Prasarana			Dinas Komunikasi dan Informatika		103.000.000	APBD		103.000.000
-		<i>Jumlah Sarana dan Prasarana yang terpelihara</i>	%		90			90	
<b>1.02.10.03</b>	<b>Program Peningkatan Kapasitas Sumber Daya Aparatur</b>								
1.02.10.03.001	Pembinaan Sumber Daya Aparatur Perangkat Daerah			Dinas Komunikasi dan Informatika		25.000.000	APBD		25.000.000
-		<i>Jumlah Pegawai yang Mengikuti Peningkatan dan Kapasitas</i>	%		90			90	
<b>1.02.10.04</b>	<b>Program Penyusunan, Pengendalian dan Evaluasi Dokumen Penyelenggaraan Pemerintahan</b>								
1.02.10.04.001	Penyusunan, Pengendalian dan Evaluasi Dokumen Penyelenggaraan Pemerintahan			Dinas Komunikasi dan Informatika		50.000.000	APBD		50.000.000
-		<i>Jumlah Dokumen perencanaan dan pelaporan yang tersusun</i>	Dokumen		7			7	
1.02.10.04.002	Penyusunan, Pengembangan, Pemeliharaan dan Pelaksanaan Sistem Informasi			Dinas Komunikasi dan Informatika		50.000.000	APBD		50.000.000
-		<i>Jumlah Sistem Informasi yang dikelola</i>	Aplikasi		2			2	
1.02.10.04.003	Penyusunan Laporan Pengelolaan Keuangan			Dinas Komunikasi dan Informatika		50.000.000			50.000.000
-		<i>Jumlah Dokumen Laporan Pengelolaan Keuangan yang tersusun</i>	Dokumen		10			10	
<b>1.02.10.14</b>	<b>Program Peningkatan Komunikasi dan Informasi serta Penggunaan Media Massa</b>								
-		<i>Jumlah Pembinaan Pengembangan Media dan Penertiban buletin bulanan</i>	Kelompok		20			15	
1.02.10.14.001	Desiminasi Informasi Media Publik			Tulungagung		295.000.000	APBD		295.000.000

Kode	Urusan/Bidang Urusan Pemerintahan Daerah dan Program/Kegiatan	Indikator Kinerja Program /Kegiatan	Satuan	Rencana Tahun 2019			Catatan Penting	Prakiraan Maju Rencana Tahun	
				Lokasi	Target Capaian Kinerja	Kebutuhan Dana/Pagu		Sumber Dana	Target Capaian
-		Jumlah Penerbitan Pengembangan dan Penertiban buletin bulatan	Kelompok		20			25	
1.02.10.14.002	Pengembangan Informasi Melalui Media Publik			Tulungagung		210.000.000	APBD		210.000.000
-		Jumlah Peliputan Informasi dan Dokumentasi Pembangunan Pemerintahan Daerah	Liputan		100			200	
1.02.10.14.003	Pengelolaan Komunikasi Publik			Tulungagung		700.000.000	APBD		700.000.000
-		Jumlah Media Informasi melalui sarana komunikasi luar ruang ( radio, Bulletin, Ledang, dll)	Berita		300			120	
<b>1.02.10.16</b>	<b>Program Peningkatan Penyelenggaraan E-Government</b>					10.000.000.000			11.040.000.000
-		Pembangunan Jaringan serta optik sejauh 30 km	OPD			23		23	
1.02.10.16.001	Pengembangan dan Pengelolaan Insfrastruktur dan Teknologi Informasi dan Komunikasi			Tulungagung		7.500.000.000	APBD		7.500.000.000
-		Jumlah penyediaan bandwidth	MB		30			30	
-		Jumlah tenaga teknis	Orang		6			6	
-		Jumlah pemeliharaan server	Server		3			3	
-		Jumlah pembelian perangkat keras	Unit		1			1	
1.02.10.16.002	Pengembangan Aplikasi Pemerintahan dan Pelayanan Publik yang terintegrasi			Tulungagung		2.000.000.000	APBD		2.000.000.000
-		Jumlah Apikasi E-Office yang dikembangkan	Aplikasi		1			1	
-		Jumlah Website Resmi Pemka Tulungagung yang dikelola	Website		1			1	
-		Jumlah E-mail Resmi OPD yang dikelola	E-mail		71			71	
1.02.10.16.003	Pembinaan Keamanan Informasi dan Telekomunikasi			Tulungagung		500.000.000	APBD		500.000.000
-		Jumlah Implementasi e-blusukan di 4 Kecamatan	Kecamatan		4			4	
<b>1.02.10.17</b>	<b>Program Layanan Komunikasi Dan Informatika</b>					750.000.000			975.000.000
-		Pembinaan peserta dan pengembangan sumber daya komunikasi dan informasi	Orang			50		50	
1.02.10.17.001	Pengelolaan Sumberdaya dan Layanan Publik			Tulungagung		100.000.000	APBD		100.000.000
-		Jumlah Peserta Pembinaan dan Pengembangan sumber daya komunikasi dan informasi	Org		50			50	
1.02.10.17.002	Pelayanan Informasi Publik			Tulungagung		450.000.000	APBD		450.000.000
-		Jumlah Operator SP4N	Operator		50			50	
1.02.10.17.003	Penataan dan Pengelolaan Komunikasi dan Informatika			Tulungagung		200.000.000	APBD		200.000.000
-		Jumlah Operator PPIID	Operator		60			60	
<b>1.02.14</b>	<b>STATISTIK</b>								
<b>1.02.14.15</b>	<b>Program Pengembangan Data/Informasi/ Statistik Daerah</b>					110.000.000			130.000.000
-		Jumlah Buku dan Statistik yang disusun dan dicetak	Buku						
1.02.14.15.003	Penyusunan Data dan Statistik Daerah Kabupaten Tulungagung			Tulungagung		175.000.000			110.000.000
-		Jumlah Buku dan Statistik yang disusun dan dicetak	Buku		300			300	
<b>1.02.15</b>	<b>PERSANDIAN</b>								
<b>1.02.15.15</b>	<b>Program tata kelola pengawasan dan pengamanan Persandian</b>					180.000.000			240.000.000
-		Jumlah Berita yang diterima dan didistribusikan ke OPD	OPD		1020			1080	
1.02.15.15.001	Pelaksanaan Tata Kelola Persandian			Tulungagung		60.000.000	APBD		60.000.000
-		Jumlah Berita yang diterima dan didistribusikan ke OPD	OPD		1020			1140	
1.02.15.15.002	Penyelenggaraan Pengawasan dan Pengamanan Persandian			Tulungagung		120.000.000	APBD		120.000.000
-		Jumlah Peserta Sosialisasi Pengelolaan Sumber daya Persandian	Kali		1			3	
<b>1.02.11.01</b>	<b>DINAS KOPERASI DAN USAHA MIKRO</b>								
<b>1.02.11</b>	<b>KOPERASI, USAHA KECIL DAN MENENGAH</b>								
<b>1.02.11.01</b>	<b>Program Pelayanan Administrasi Perkantoran</b>					1.365.000.000			1.365.000.000
-		Prosentase Pemenuhan Administrasi Perkantoran	%		95			95	
1.02.11.01.001	Pelaksanaan Administrasi Perkantoran			Kab. Tulungagung		1.365.000.000	APBD		1.365.000.000
-		Prosentase Penyediaan administrasi perkantoran yang sesuai fungsinya	%		100			100	

Kode	Urusan/Bidang Urusan Pemerintahan Daerah dan Program/Kegiatan	Indikator Kinerja Program /Kegiatan	Satuan	Rencana Tahun 2019				Catatan Penting	Prakiraan Maju Rencana Tahun	
				Lokasi	Target Capaian Kinerja	Kebutuhan Dana/Pagu	Sumber Dana		Target Capaian	Kebutuhan Dana/Pagu
<b>1.02.11.02</b>	<b>Program Peningkatan Sarana dan Prasarana Aparatur</b>					<b>2.420.000.000</b>				<b>2.420.000.000</b>
-		<i>Presentase pemenuhan kebutuhan sarana dan prasarana aparatur</i>	%			95			95	
1.02.11.02.001	Penyediaan Sarana dan Prasarana			Kab. Tulungagung		1.905.000.000	APBD			1.905.000.000
-		<i>Jumlah Sarana dan Prasarana yang tersedia</i>	Unit			6			6	
1.02.11.02.002	Pemeliharaan Sarana dan Prasarana			Kab. Tulungagung		515.000.000	APBD			515.000.000
-		<i>Jumlah Sarana dan Prasarana yang terpelihara</i>	unit			60			60	
<b>1.02.11.03</b>	<b>Program Peningkatan Kapasitas Sumber Daya Aparatur</b>					<b>250.000.000</b>				<b>250.000.000</b>
-		<i>Presentase Peningkatan Kapasitas Sumber Daya Aparatur</i>	%			16			16	
1.02.11.03.001	Pembinaan Sumber Daya Aparatur Perangkat Daerah			Kab. Tulungagung		250.000.000	APBD			250.000.000
-		<i>Jumlah Pegawai yang mengikuti peningkatan kapasitas</i>	Orang			50			50	
<b>1.02.11.04</b>	<b>Program Penyusunan, Pengendalian dan Evaluasi Dokumen Penyelenggaraan Pemerintahan</b>					<b>200.000.000</b>				<b>200.000.000</b>
-		<i>Jumlah Dokumen penyusunan dan Evaluasi penyelenggaraan Pemerintahan</i>	Dokumen			6			6	
1.02.11.04.001	Penyusunan, Pengendalian dan Evaluasi Dokumen Penyelenggaraan Pemerintahan			Kab. Tulungagung		200.000.000	APBD			200.000.000
-		<i>Jumlah dokumen perencanaan dan pelaporan kinerja yang tersusun</i>	Dokumen			12			12	
<b>1.02.11.15</b>	<b>Program Peningkatan Kualitas Kelembagaan Koperasi</b>					<b>3.050.000.000</b>				<b>3.050.000.000</b>
-		<i>Presentase Peningkatan Jumlah Koperasi Berkualitas</i>	%			80			80	
-		<i>Presentase Koperasi aktif</i>	%			80			80	
1.02.11.15.001	Peningkatan dan Pengembangan Lembaga Koperasi			Kec. Ngunut, Kec. Pagerwojo, Kec. Gondang, Kec. Sumbergempol, Kec. Kedungwaru, Kec. Kauman, Kec. Ngantru, Kec. Karangrejo, Kec. Sendang, Kec. Tulungagung, Kec. Boyolangu dan Kec. Campurdarat		1.325.000.000	APBD			1.325.000.000
-		<i>Jumlah peserta bimtek tentang organisasi, kelembagaan dan manajemen koperasi</i>	Orang			920			960	
1.02.11.15.002	Peningkatan pengelolaan organisasi dan pemahaman aspek hukum dalam kelembagaan koperasi			Kec. Tulungagung, Kec. Kedungwaru, Kec. Ngunut, Kec. Bandung, Kec. Pagerwojo, Kec. Sendang, Kec. Kauman, Kec. Sumbergempol, Kec. Pakel, Kec. Campurdarat, Kec. Boyolangu, Kec. Kauman, Kec. Gondang dan Kec. Ngantru		400.000.000	APBD			400.000.000
-		<i>Jumlah peserta bimtek perencanaan, penyuluhan koperasi dan advokasi pemahaman hukum koperasi</i>	Orang			240			280	
1.02.11.15.003	Fasilitasi tata laksana dan perijinan koperasi			Kec. Campurdarat, Kec. Tanggungunung, Kec. Besuki, Kec. Bandung, Kec. Pakel, Kec. Karangrejo, Kec. Kauman, Kec. Pagerwojo, Kec. Sendang, Kec. Gondang, Kec. Tulungagung, Kec. Kedungwaru, Kec. Ngantru, Kec. Ngunut, Kec. Rejotangan		825.000.000	APBD			825.000.000
-		<i>Jumlah peserta bimtek tentang tata laksana dan perijinan koperasi</i>	Orang			520			560	
1.02.11.15.004	Pembinaan dan Pelatihan ketrampilan kerja bagi tenaga kerja dan masyarakat (DBHCHT)			Kec. Ngunut, Kec. Kalidawir, Kec. Besuki, Kec. Rejotangan, Kec. Ngantru, Kec. Sendang, Kec. Pagerwojo, Kec. Kedungwaru dan Kec. Pakel		500.000.000	DBHCHT			500.000.000
-		<i>Jumlah Peserta Pembinaan dan Pelatihan ketrampilan kerja bagi tenaga kerja dan masyarakat</i>	Orang			240			260	
<b>1.02.11.16</b>	<b>Program Pemberdayaan Dan Perlindungan Koperasi</b>					<b>5.225.000.000</b>				<b>5.550.000.000</b>

Kode	Urusan/Bidang Urusan Pemerintahan Daerah dan Program/Kegiatan	Indikator Kinerja Program /Kegiatan	Satuan	Rencana Tahun 2019				Catatan Penting	Prakiraan Maju Target Capaian	Rencana Tahun Kebutuhan Dana/Pagu
				Lokasi	Target Capaian Kinerja	Kebutuhan Dana/Pagu	Sumber Dana			
-		<i>Prosentase Jumlah Koperasi yang difasilitasi pengembangan usaha</i>	%		20			20		
-		<i>Prosentase SDM pengelola koperasi yang difasilitasi pelatihan dan Bimtek</i>	%		10			10		
1.02.11.16.001	Peningkatan Kualitas dan Pengembangan Usaha Koperasi			Kec. Tulungagung, Kec. Ngantru, Kec. Kedungwaru, Kec. Sumbergempol, Kec. Ngunut, Kec. Rejotangan, Kec. Kalidawir, Kec. Besuki, Kec. Bandung, Kec. Campurdarat, Kec. Boyolangu, Kec. Gondang, Kec. Pakel, Kec. Pucanglaban, Kec. Tanggunggunung, Kec. Sendang, Kec. Pagerwojo, Kec. Karangrejo dan Kec. Kauman		1.275.000.000	APBD		1.275.000.000	
-		<i>Jumlah peserta bimtek peningkatan kualitas dan pengembangan usaha koperasi</i>	Orang		650			675		
1.02.11.16.002	Fasilitasi Akses dan Jaringan Permodalan Koperasi			Kec. Rejotangan, Kec. Campurdarat, Kec. Karangrejo, Kec. Bandung dan Kec. Sendang		925.000.000	APBD		925.000.000	
-		<i>Jumlah peserta bimtek fasilitasi akses dan jaringan permodalan koperasi</i>	Orang		540			560		
1.02.11.16.003	Fasilitasi Pemasaran dan Perluasan Pangsa Pasar bagi Produk Koperasi			Kec. Boyolangu, Kec. Ngunut, Kec. Bandung, Kec. Gondang, Kec. Tulungagung, Kec. Sumbergempol dan Kec. Sendang		2.025.000.000	APBD		2.025.000.000	
-		<i>Jumlah peserta / Pengelola koperasi yang difasilitasi pemasaran dan perluasan pangsa pasar melalui pameran dan temu usaha koperasi</i>	Orang		324			375		
1.02.11.16.004	Pembinaan dan Pelatihan ketrampilan kerja bagi tenaga kerja dan masyarakat melalui Bimbingan Teknis Olahan hasil Pertanian, Perikanan dan Peternakan bagi anggota koperasi (DBHCHT)			Kec. Gondang, Kec. Boyolangu, Kec. Tulungagung, Kec. Sumbergempol, Kec. Campurdarat, Kec. Pakel dan Kec. Bandung		1.000.000.000	DBHCHT		1.000.000.000	
-		<i>Jumlah Peserta Pembinaan dan Pelatihan ketrampilan kerja bagi tenaga kerja dan masyarakat</i>	Orang		360			360		
<b>1.02.11.17</b>	<b>Program Pengawasan dan Pengendalian Koperasi</b>					<b>4.470.000.000</b>			<b>4.470.000.000</b>	
-		<i>Presentase Jumlah Koperasi yang pengelolaannya sesuai Peraturan dan Jati Diri Koperasi</i>	%		75			75		
-		<i>Persentase peningkatan jumlah Koperasi sehat</i>	%		2			2		
1.02.11.17.001	Kepatuhan, Penindakan dan Pemberian Sanksi			Kec. Kalidawir, Kec. Kauman, Kec. Karangrejo, Kec. Pagerwojo, Kec. Tulungagung, Kec. Boyolangu, Kec. Kedungwaru dan Kec. Ngunut		1.000.000.000	APBD		1.000.000.000	
-		<i>Jumlah peserta bimtek pengawasan, kepatuhan UU dan penertiban koperasi</i>	Orang		500			550		
1.02.11.17.002	Pengawasan dan Peningkatan Kinerja Koperasi			Kec. Tulungagung, Kec. Ngunut, Kec. Boyolangu, Kec. Kedungwaru, Kec. Kauman dan Kec. Karangrejo		1.450.000.000	APBD		1.450.000.000	
-		<i>Jumlah peserta bimtek kompetensi peningkatan pengelolaan koperasi</i>	Orang		800			850		
1.02.11.17.003	Pelaporan monitoring evaluasi data perkembangan koperasi			Kec. Tulungagung, Kec. Kedungwaru, Kec. Ngantru, Kec. Boyolangu, Kec. Sumbergempol, Kec. Ngunut, Kec. Gondang, Kec. Bandung, Kec. Campurdarat dan Kec. Tanggunggunung		950.000.000	APBD		950.000.000	
-		<i>Jumlah koperasi yang dimonitoring, dievaluasi dan pelaporan untuk data perkembangan koperasi</i>	Orang		450			500		

Kode	Urusan/Bidang Urusan Pemerintahan Daerah dan Program/Kegiatan	Indikator Kinerja Program /Kegiatan	Satuan	Rencana Tahun 2019			Catatan Penting	Prakiraan Target Capaian	Rencana Tahun Kebutuhan Dana/Pagu
				Lokasi	Target Capaian Kinerja	Kebutuhan Dana/Pagu			
1.02.11.17.004	Pembinaan dan Pelatihan ketrampilan kerja bagi tenaga kerja dan masyarakat (DBHCHT)			Kec. Tulungagung, Kec. Boyolangu, Kec. Karangrejo, Kec. Ngunut, Kec. Kauman, Kec. Kedungwaru, Kec. Sendang dan Kec. Campurdarat		600.000.000	DBHCHT		600.000.000
-		Jumlah Peserta Pembinaan dan Pelatihan ketrampilan kerja bagi tenaga kerja dan masyarakat	Orang		280			300	
	Peningkatan Kapasitas Koperasi UMKM (DAK Non Fisik)					470.000.000	DAK Non Fisik		470.000.000
-									
<b>1.02.11.18</b>	<b>Program Pemberdayaan dan Pengembangan Usaha Mikro</b>					<b>5.040.000.000</b>			<b>5.040.000.000</b>
-		Persentase Pertumbuhan jumlah Usaha Mikro	%		2			2	
-		Persentase peningkatan Jumlah Usaha Mikro Menjadi Usaha Kecil	%		12			12	
1.02.11.18.001	Fasilitasi Pemberdayaan Usaha Mikro di Kabupaten Tulungagung			Kec. Gondang, Kec. Ngunut, Kec. Karangrejo, Kec. Tulungagung, Kec. Pagerwojo, Kec. Sumbergempol dan Kec. Rejotangan		1.430.000.000	APBD		1.430.000.000
-		Jumlah Fasilitasi Pemberdayaan Usaha Mikro di Kabupaten Tulungagung	Orang		1210			1240	
1.02.11.18.002	Fasilitasi Pengembangan Usaha Mikro di Kabupaten Tulungagung			Kec. Gondang, Kec. Pakel, Gempolan, Suwaluh, Bangunjaya, Kec. Karangrejo dan Kec. Sumbergempol		1.410.000.000	APBD		1.410.000.000
-		Jumlah Fasilitasi Pengembangan Usaha Mikro di Kabupaten Tulungagung	Orang		1460			1485	
1.02.11.18.003	Fasilitasi Informasi dan Promosi Bisnis			Luar Kab. Tulungagung		1.150.000.000	APBD		1.150.000.000
-		Jumlah Fasilitasi Informasi dan Promosi Bisnis	Orang		900			940	
1.02.11.18.004	Pembinaan dan Pelatihan ketrampilan kerja bagi tenaga kerja dan masyarakat untuk peningkatan kualitas usaha mikro (DBHCHT)			Kec. Gondang, Kec. Ngunut, Kec. Karangrejo, Kec. Tulungagung, Kec. Pagerwojo, Kec. Sumbergempol dan Kec. Rejotangan		1.050.000.000	DBHCHT		1.050.000.000
-		Jumlah peserta bimtek ketrampilan kewirausahaan koperasi dan usaha mikro	Orang		630			680	
<b>1.02.11.19</b>	<b>Program Penumbuhan Wirausaha Baru</b>					<b>800.000.000</b>			<b>800.000.000</b>
-		Prosentase Pertumbuhan Wirausaha Baru	%		2			2	
1.02.11.19.001	Pelatihan Wirausaha Baru			Kab. Tulungagung		800.000.000	APBD		800.000.000
-		Jumlah peserta Pelatihan Wirausaha Baru	Orang		400			400	
<b>1.02.12.01</b>	<b>DINAS PENANAMAN MODAL DAN PELAYANAN TERPADU SATU PINTU</b>								
<b>1.02.12</b>	<b>PENANAMAN MODAL</b>								
<b>1.02.12.01</b>	<b>Program Pelayanan Administrasi Perkantoran</b>								
-		Prosentase penyediaan administrasi perkantoran yang sesuai fungsinya	%		100	684.000.000		100	750.000.000
1.02.12.01.001	Pelaksanaan Administrasi Perkantoran			Kabupaten Tulungagung		684.000.000	APBD		684.000.000
-		Jumlah penyediaan administrasi perkantoran	jenis		10			10	
<b>1.02.12.02</b>	<b>Program Peningkatan Sarana dan Prasarana Aparatur</b>								
-		Prosentase sarana dan prasarana yang layak fungsi	%		100	784.000.000		100	825.000.000
1.02.12.02.001	Penyediaan Sarana dan Prasarana			Kabupaten Tulungagung		284.000.000	APBD		<b>284.000.000</b>
-		Jumlah sarana dan prasarana yang tersedia	unit		250			270	
1.02.12.02.002	Pemeliharaan Sarana dan Prasarana			Kabupaten Tulungagung		500.000.000	APBD		500.000.000
-		Jumlah sarana dan prasarana yang terpelihara	unit		100			100	
<b>1.02.12.03</b>	<b>Program Peningkatan Kapasitas Sumber Daya Aparatur</b>								
-		Prosentase peningkatan sumberdaya aparatur DPMPSTP	%		100	100.000.000		100	120.000.000
1.02.12.03.001	Pembinaan Sumber Daya Aparatur Perangkat Daerah			Kabupaten Tulungagung		100.000.000	APBD		100.000.000
-		Jumlah pegawai yang mengikuti peningkatan kapasitas	orang		15			15	
<b>1.02.12.04</b>	<b>Program Penyusunan, Pengendalian dan Evaluasi Dokumen Penyelenggaraan Pemerintahan</b>								
-						100.000.000			140.000.000

Kode	Urusan/Bidang Urusan Pemerintahan Daerah dan Program/Kegiatan	Indikator Kinerja Program /Kegiatan	Satuan	Rencana Tahun 2019			Catatan Penting	Prakiraan Maju Target Capaian	Rencana Tahun Kebutuhan Dana/Pagu
				Lokasi	Target Capaian Kinerja	Kebutuhan Dana/Pagu			
-		<i>Prosentase dokumen penyelenggaraan pemerintah yang disusun tepat waktu</i>	%		100			100	
1.02.12.04.001	Penyusunan Dokumen Perencanaan Perangkat Daerah			Kabupaten Tulungagung		50.000.000	APBD		50.000.000
-		<i>Jumlah dokumen perencanaan dan pelaporan yang tersusun</i>	dokumen		10			10	
1.02.12.04.99	Penyusunan Laporan Pengelolaan Keuangan			Kabupaten Tulungagung		50.000.000			50.000.000
<b>1.02.12.21</b>	<b>Program Pelayanan Penanaman Modal</b>					650.000.000			860.000.000
-		<i>Prosentase Pencapaian Target PAD sektor Perijinan</i>	%		100			100	
-		<i>Prosentase penyelesaian pelayanan perijinan</i>	%		100			100	
1.02.12.21.1.1	Pelayanan Perijinan Jemput Bola IMB			Kabupaten Tulungagung		100.000.000			100.000.000
-		<i>Jumlah pemohon IMB baru dan IMB penertiban yang dilayani dengan sistem jemput bola</i>	pemohon		350			450	
1.02.12.21.1.2	Optimalisasi Proses Pelayanan Perijinan Non Usaha			Kabupaten Tulungagung		50.000.000			50.000.000
-		<i>Jumlah pemohon ijin non usaha yang diproses DPMPPTSP</i>	pemohon		200			220	
1.02.12.21.1.3	Fasilitasi Pelayanan Perijinan			Kabupaten Tulungagung		200.000.000			200.000.000
-		<i>Jumlah pelaksanaan fasilitasi terhadap pengajuan ijin dari masyarakat yang dilaksanakan di DPMPPTSP</i>	kali		100			120	
1.02.12.21.1.4	Pelayanan Perijinan dengan Sistem Jemput Bola Jasa Usaha			Kabupaten Tulungagung		100.000.000			100.000.000
-		<i>Jumlah pelaksanaan gelar pelayanan publik</i>	kali		1			1	
-		<i>Jumlah pelayanan perijinan dengan sistem jemput bola jasa usaha</i>	kali		12			12	
1.02.12.21.1.5	Optimalisasi Reklame			Kabupaten Tulungagung		100.000.000			100.000.000
-		<i>Jumlah masyarakat yang mengikuti sosialisasi terkait reklame di Kabupaten Tulungagung</i>	orang		150			200	
-		<i>Jumlah ijin reklame yang diterbitkan DPMPPTSP</i>	ijin		300			320	
1.02.12.21.1.6	Sosialisasi pelayanan perijinan DPMPPTSP			Kabupaten Tulungagung		100.000.000			100.000.000
-		<i>Jumlah masyarakat yang hadir dalam sosialisasi layanan DPMPPTSP</i>	orang		150			200	
<b>1.02.12.22</b>	<b>Program Penguatan Kapasitas Data dan Penanganan Pengaduan Penanaman Modal</b>					875.000.000			1.175.000.000
-		<i>Nilai IKM DPMPPTSP tahun n</i>	Nilai		75			77,5	
-		<i>Prosentase penyelesaian permasalahan Penanaman Modal Daerah</i>	%		100			100	
1.02.12.22.2.1	Pengolahan Data Perijinan dan Penanaman Modal			Kabupaten Tulungagung		100.000.000			100.000.000
-		<i>Jumlah realisasi data perijinan dan penanaman modal</i>	laporan		12			12	
1.02.12.22.2.2	Optimalisasi Layanan Informasi			Kabupaten Tulungagung		225.000.000			225.000.000
-		<i>Jumlah sistem layanan perijinan dan informasi berbasis IT yang dapat diakses masyarakat</i>	unit		1			1	
-		<i>Jumlah data atau informasi tentang perijinan dan penanaman modal serta potensi/ peluang investasi yang dapat diakses masyarakat</i>	data		12			12	
1.02.12.22.2.3	Pengendalian Informasi Penanaman Modal			Kabupaten Tulungagung		200.000.000			200.000.000
-		<i>Prosentase penyusunan buku SKM, SOP, dan buku profil</i>	dokumen		3			3	
-		<i>Jumlah publikasi pelayanan DPMPPTSP</i>	kali		1			2	
1.02.12.22.2.4	Penyelesaian Kasus Pengaduan Masyarakat			Kabupaten Tulungagung		100.000.000			100.000.000
-		<i>Jumlah pelaksanaan penyelesaian kasus pengaduan ijin</i>	kasus		30			30	
1.02.12.22.2.5	Pelaksanaan Penertiban Perijinan			Kabupaten Tulungagung		100.000.000			100.000.000
-		<i>Jumlah Penertiban perijinan di Kabupaten Tulungagung</i>	ijin		25			25	
-		<i>Jumlah Penertiban perijinan pasca ijin diterbitkan di Dinas Penanaman Modal dan Pelayanan Terpadu Satu Pintu</i>	ijin		50			50	
1.02.12.22.2.6	Pengendalian dan Pengawasan Perijinan			Kabupaten Tulungagung		150.000.000			150.000.000
-		<i>Jumlah peserta bimtek yang terkena dampak aturan perundang-undangan yang baru</i>	orang		100			120	
-		<i>Jumlah identifikasi permasalahan terkait perijinan di Kabupaten Tulungagung</i>	dokumen		2			2	
-		<i>Jumlah evaluasi terhadap perijinan yang telah diterbitkan berupa pemberian surat kepada pemilik ijin yang dimaksud (masa berlaku ijin, her, perubahan kepemilikan ijin dll.)</i>	ijin		50			50	
<b>1.02.12.23</b>	<b>Program Promosi dan Pengembangan Penanaman Modal</b>					1.150.000.000			1.475.000.000

Kode	Urusan/Bidang Urusan Pemerintahan Daerah dan Program/Kegiatan	Indikator Kinerja Program /Kegiatan	Satuan	Rencana Tahun 2019			Catatan Penting	Prakiraan Maju Target Capaian	Rencana Tahun Kebutuhan Dana/Pagu
				Lokasi	Target Capaian Kinerja	Kebutuhan Dana/Pagu			
-		Prosentase pencapaian target investor Kabupaten Tulungagung	%		100			100	
-		Prosentase Pencapaian Nilai Investasi Kabupaten Tulungagung	%		100			100	
1.02.12.23.3.1	Pembinaan Investor dan Usaha Daerah di Bidang Penanaman Modal			Kabupaten Tulungagung		150.000.000			150.000.000
-		Jumlah investor yang mendapat pembinaan dari DPMPTSP	pengusaha		300			350	
1.02.12.23.3.2	Penyelenggaraan Promosi Investasi Kabupaten Tulungagung			Kabupaten Tulungagung		400.000.000			400.000.000
-		Jumlah Pelaksanaan promosi investasi Kabupaten Tulungagung pada tahun n	kali		3			3	
-		Jumlah aplikasi e investment	unit		1			1	
-		Jumlah pelaksanaan promosi di Kabupaten Tulungagung	kali		12			12	
1.02.12.23.3.3	Penyusunan Potensi Unggulan Daerah dan Direktori UMKM Kabupaten Tulungagung			Kabupaten Tulungagung		150.000.000			150.000.000
-		Jumlah buku potensi unggulan daerah dan direktori UMKM yang dihasilkan	dokumen		2			2	
-		Jumlah peta potensi investasi penanaman modal	dokumen		1			1	
1.02.12.23.3.4	Pengembangan Investasi Penanaman Modal Daerah			Kabupaten Tulungagung		150.000.000			150.000.000
-		Jumlah investor yang ikut dalam bimtek pengembangan investasi Penanaman Modal	pengusaha		75			85	
1.02.12.23.3.5	Monitoring, Evaluasi, dan Pelaporan Penanaman Modal			Kabupaten Tulungagung		150.000.000			150.000.000
-		Jumlah pengusaha yang mendapatkan monev oleh dinas	orang		50			60	
-		Jumlah rekonsiliasi laporan data investor Penanaman Modal	kali		12			12	
1.02.12.23.3.6	Pemberdayaan Penanaman Modal Daerah			Kabupaten Tulungagung		150.000.000			150.000.000
-		Jumlah pengusaha berpotensi yang mendapat bimtek pemberdayaan Penanaman Modal Kabupaten Tulungagung	orang		100			150	
<b>6.00.01</b>	<b>KECAMATAN</b>								
<b>1.02.16.01</b>	<b>DINAS KEBUDAYAAN DAN PARIWISATA</b>								
<b>1.02.16</b>	<b>KEBUDAYAAN</b>								
<b>1.02.16.05</b>	<b>Program Pengelolaan Nilai Budaya dan Kesenian</b>					4.350.000.000			6.250.000.000
-		Persentase peningkatan organisasi seni budaya yang aktif	%		2			3	
1.02.16.05.001	Fasilitasi Penghayat Kepercayaan dan Tradisi			Kabupaten Tulungagung		700.000.000	APBD		700.000.000
-		Jumlah organisasi penghayat kepercayaan dan tradisi yang difasilitasi	organisasi		20			40	
1.02.16.05.002	Pengembangan Nilai Budaya dan Kesenian Daerah			Kabupaten Tulungagung dan Luar Daerah		2.950.000.000	APBD BK		2.950.000.000
-		Jumlah pagelaran dan festival seni budaya yang dilaksanakan	festival		30			36	
1.02.16.05.003	Pengembangan Usaha hiburan dan Kelembagaan Budaya dan Kesenian			Kabupaten Tulungagung dan Luar Daerah		700.000.000	APBD		700.000.000
-		Jumlah Usaha Hiburan dan Kelembagaan Budaya dan Kesenian yang dibina	organisasi		50			70	
<b>1.02.16.06</b>	<b>Program Pengelolaan Sejarah dan Purbakala</b>					11.700.000.000			21.700.000.000
-		Persentase Cagar Budaya, Museum, dan Purbakala yang dilestarikan	%		100			100	
1.02.16.06.001	Penyelenggaraan Registrasi Cagar Budaya, Museum, dan Purbakala			Kabupaten Tulungagung		600.000.000	APBD		600.000.000
-		Jumlah Cagar Budaya, Museum, dan Purbakala yang teridentifikasi	buah		251			251	
1.02.16.06.002	Pelestarian Cagar Budaya, Museum, dan Purbakala			Kabupaten Tulungagung dan Luar Daerah		800.000.000	APBD		800.000.000
-		Jumlah Cagar Budaya, Museum, dan Purbakala yang dilestarikan	buah		251			251	
1.02.16.06.003	Pengelolaan Sejarah Daerah			Kabupaten Tulungagung		300.000.000	APBD		300.000.000
-		Jumlah sejarah daerah yang terinventarisasi dan dilestarikan	buah		5			5	
1.02.16.06.004	Pembangunan Monumen Peradaban di Kabupaten Tulungagung			Kabupaten Tulungagung		10.000.000.000	APBD APBD Provinsi APBN		10.000.000.000
-		Jumlah Museum Terbangun	Paket		1			1	

Kode	Urusan/Bidang Urusan Pemerintahan Daerah dan Program/Kegiatan	Indikator Kinerja Program /Kegiatan	Satuan	Rencana Tahun 2019			Catatan Penting	Prakiraan Maju Target Capaian	Rencana Tahun Kebutuhan Dana/Pagu
				Lokasi	Target Capaian Kinerja	Kebutuhan Dana/Pagu			
<b>2.00.02</b>	<b>PARIWISATA</b>								
<b>2.00.02.01</b>	<b>Program Pelayanan Administrasi Perkantoran</b>					1.616.035.000			1.966.460.000
-		<i>Persentase pelayanan administrasi perkantoran</i>	%		100			100	
2.00.02.01.001	Pelaksanaan Administrasi Perkantoran			Kabupaten Tulungagung		1.616.035.000	APBD		1.616.035.000
-		<i>Persentase penyediaan administrasi perkantoran yang sesuai fungsinya</i>	%		100			100	
<b>2.00.02.02</b>	<b>Program Peningkatan Sarana dan Prasarana Aparatur</b>					2.700.500.000			2.242.000.000
-		<i>Persentase sarana dan prasarana yang layak fungsi</i>	%		90			91	
2.00.02.02.001	Penyediaan Sarana dan Prasarana			Kabupaten Tulungagung		1.182.000.000	APBD		1.182.000.000
-		<i>Jumlah sarana dan prasarana yang tersedia</i>	unit						
2.00.02.02.002	Pemeliharaan Sarana dan Prasarana			Kabupaten Tulungagung		868.500.000	APBD		868.500.000
-		<i>Jumlah sarana dan prasarana yang terpelihara</i>	unit						
2.00.02.02.003	Pemeliharaan Sarana dan Prasarana Kawasan Pariwisata					650.000.000			650.000.000
-		<i>Jumlah Kawasan Pariwisata yang Dipelihara</i>	Lokasi		3			3	
<b>2.00.02.03</b>	<b>Program Peningkatan Kapasitas Sumber Daya Aparatur</b>					400.000.000			400.000.000
-		<i>Persentase kelembagaan yang tepat fungsi</i>	%						
2.00.02.03.001	Pembinaan Sumber Daya Aparatur Perangkat Daerah			Kabupaten Tulungagung		400.000.000	APBD		400.000.000
-		<i>Jumlah pegawai yang mengikuti peningkatan kapasitas</i>	orang		50			50	
<b>2.00.02.04</b>	<b>Program Penyusunan, Pengendalian dan Evaluasi Dokumen Penyelenggaraan Pemerintahan</b>					200.000.000			200.000.000
-		<i>Persentase dokumen penyelenggaraan pemerintahan yang disusun tepat waktu</i>	%						
2.00.02.04.001	Penyusunan Dokumen Perencanaan dan Laporan Penyelenggaraan Pemerintahan			Kabupaten Tulungagung		100.000.000	APBD		100.000.000
-		<i>Jumlah dokumen perencanaan dan pelaporan yang tersusun</i>	dokumen		9			9	
2.00.02.04.002	Penyusunan, Pengembangan, Pemeliharaan, dan Pelaksanaan Sistem Informasi			Kabupaten Tulungagung		50.000.000	APBD		50.000.000
-		<i>Jumlah sistem informasi yang dikelola</i>	aplikasi		1			1	
2.00.02.04.003	Penyusunan Laporan Pengelolaan Keuangan			Kabupaten Tulungagung		50.000.000	APBD		50.000.000
-		<i>Jumlah dokumen laporan pengelolaan keuangan yang tersusun</i>	dokumen		6			6	
<b>2.00.02.07</b>	<b>Program Pengembangan Destinasi Wisata</b>					47.325.000.000			67.675.000.000
-		<i>Jumlah obyek dan daya tarik wisata yang dikembangkan</i>	obyek		8			8	
2.00.02.07.001	Pengembangan Obyek dan Daya Tarik Wisata			Kabupaten Tulungagung		1.575.000.000	APBD APBD Provinsi APBN		1.575.000.000
-		<i>Jumlah obyek dan daya tarik wisata yang dikembangkan</i>	obyek		25			25	
2.00.02.07.002	Pengembangan Daya Tarik Wisata (DAK)			Kabupaten Tulungagung		35.000.000.000	DAK		35.000.000.000
-		<i>Jumlah obyek dan daya tarik wisata yang dikembangkan</i>	Obyek		8			8	
2.00.02.07.003	Peningkatan Amenitas Pariwisata (DAK)			Kabupaten Tulungagung		10.000.000.000	DAK		10.000.000.000
-		<i>Jumlah obyek dan daya tarik wisata yang dikembangkan</i>	Obyek		2			2	
2.00.02.07.004	Pemeliharaan Sarana dan Prasarana Kawasan Pariwisata					750.000.000			750.000.000
-		<i>Jumlah obyek dan daya tarik wisata yang dipelihara</i>	obyek		3			3	
<b>2.00.02.08</b>	<b>Program Pengembangan Kemitraan</b>					1.600.000.000			1.600.000.000
-		<i>Persentase peningkatan usaha pariwisata yang ber TDUP</i>	%		10			10	
2.00.02.08.001	Pengembangan Industri dan Jasa Pariwisata			Kabupaten Tulungagung		750.000.000	APBD		750.000.000
-		<i>Jumlah industri dan jasa pariwisata yang dibina dan dikembangkan</i>	buah		200			200	
2.00.02.08.002	Pemberdayaan Sumber Daya Manusia Kepariwisata			Kabupaten Tulungagung dan Luar Daerah		850.000.000	APBD		850.000.000



Kode	Urusan/Bidang Urusan Pemerintahan Daerah dan Program/Kegiatan	Indikator Kinerja Program /Kegiatan	Satuan	Rencana Tahun 2019			Catatan Penting	Prakiraan Maju Rencana Tahun	
				Lokasi	Target Capaian Kinerja	Kebutuhan Dana/Pagu		Sumber Dana	Target Capaian
-		Jumlah SDM kepariwisataan yang dibina	orang		300			300	
<b>2.00.02.09</b>	<b>Program Pengembangan Pemasaran Pariwisata</b>					2.950.000.000			4.500.000.000
-		Persentase peningkatan jumlah kunjungan wisata	%		20			20	
2.00.02.09.001	Penyelenggaraan Promosi Pariwisata			Kabupaten Tulungagung dan Luar Daerah		1.150.000.000	APBD		1.150.000.000
-		Jumlah publikasi dan media promosi pariwisata	paket		5			5	
2.00.02.09.002	Pengembangan Pelayanan dan Informasi Pariwisata			Kabupaten Tulungagung		750.000.000	APBD		750.000.000
-		Jumlah data dan informasi wisata yang diperoleh/disusun	paket		5			5	
2.00.02.09.003	Pengembangan Kerjasama Pariwisata			Kabupaten Tulungagung dan Luar Daerah		1.050.000.000	APBD		1.050.000.000
-		Jumlah kerjasama pariwisata yang dilaksanakan	paket		5			5	
<b>2.00.02.10</b>	<b>Program Pengembangan Ekonomi Kreatif</b>					1.250.000.000			1.750.000.000
-		Jumlah pelaku ekonomi kreatif yang difasilitasi	orang		10			10	
2.00.02.10.001	Pengembangan Ekonomi Kreatif Berbasis Media, Desain, dan Iptek			Kabupaten Tulungagung dan Luar Daerah		450.000.000	APBD		450.000.000
-		Jumlah sub sektor ekonomi kreatif berbasis media, desain, dan iptek yang dikembangkan	sub sektor		2			2	
2.00.02.10.002	Pengembangan Ekonomi Kreatif Berbasis Seni Budaya			Kabupaten Tulungagung dan Luar Daerah		600.000.000	APBD		600.000.000
-		Jumlah sub sektor ekonomi kreatif berbasis Seni Budaya yang dikembangkan	sub sektor		2			2	
2.00.02.10.003	Fasilitasi Ekonomi Kreatif			Kabupaten Tulungagung dan Luar Daerah		200.000.000	APBD		200.000.000
-		Jumlah pelaku ekonomi kreatif yang difasilitasi	Orang		200			200	
<b>1.02.17.01</b>	<b>DINAS PERPUSTAKAAN DAN KEARSIPAN</b>								
<b>1.02.17</b>	<b>PERPUSTAKAAN</b>								
<b>1.02.17.01</b>	<b>Program Pelayanan Administrasi Perkantoran</b>					1.213.898.000			1.468.816.580
-		Persentase pelayanan administrasi perkantoran	%		100			100	
1.02.17.01.001	Pelaksanaan administrasi perkantoran			Dinas Perpustakaan dan Kearsipan Kab. Tulungagung		1.213.898.000	APBD		1.213.898.000
-		Terbaruarnya Telpon,Air listrik, media masa	Bulan		12			12	
-		Meningkatnya kesejahteraan aparatur	Orang		53			53	
-		Meningkatnya kebersihan dan lingkungan kerja yang sehat	Paket		2			2	
-		Kegiatan administrasi kantor lancar	Bulan		12			12	
-		Kebutuhan barang cetak dan penggandaan memadai	Bulan		12			12	
-		Kinerja aparatur lancar	Gedung		2			2	
-		Kinerja aparatur meningkat	Bulan		12			12	
-		Kegiatan aparatur lancar	Bulan		12			12	
-		Meningkatnya SDM, Desa/ Kelurahan/ Sekolah	Desa/Kel/Sekolah		-			-	
-		Kebutuhan Sarpas dan bahan pembersih tercukupi	Bulan		12			12	
-		Peralatan dan Perlengkapan Kantor memadai	Bulan		12			12	
<b>1.02.17.02</b>	<b>Program Peningkatan Sarana dan Prasarana Aparatur</b>					603.355.000			730.059.550
-		Persentase sarana dan prasarana yang layak fungsi	%		90			91	
1.02.17.02.001	Penyediaan Sarana dan Prasarana			Dinas Perpustakaan dan Kearsipan Kab. Tulungagung		148.915.000	APBD		97.700.000
-		Kegiatan lancar	Paket Ac Kendaraan		1			1	
-		Kebutuhan Pakaian Dinas terpenuhi	Orang		53			53	
-		Pakaian Olah Raga OPD terpenuhi	Orang		53			53	
1.02.17.02.002	Pemeliharaan Sarana dan Prasarana			Dinas Perpustakaan dan Kearsipan kab. Tulungagung		505.655.000	APBD		505.655.000
-		Gedung Banqunan dan Taman terawat	Paket		1			1	
-		Meningkatnya kelacaran tugas aparatur	Kendaraan Dinas		13			13	
-		Lancarnya tugas aparatur	Bulan		12			12	
<b>1.02.17.03</b>	<b>Program Peningkatan Kapasitas Sumber Daya Aparatur</b>					20.000.000			20.000.000
-									
1.02.17.03.001	Pembinaan Sumber Daya Aparatur Perangkat Daerah					20.000.000			20.000.000
-									
<b>1.02.17.04</b>	<b>Program Penyusunan, Pengendalian dan Evaluasi Dokumen Penyelenggaraan Pemerintahan</b>					122.000.000			147.620.000
-		Persentase dokumen penyelenggaraan pemerintahan yang disusun tepat waktu	%						

Kode	Urusan/Bidang Urusan Pemerintahan Daerah dan Program/Kegiatan	Indikator Kinerja Program /Kegiatan	Satuan	Rencana Tahun 2019			Catatan Penting	Prakiraan Maju Target Capaian	Rencana Tahun Kebutuhan Dana/Pagu
				Lokasi	Target Capaian Kinerja	Kebutuhan Dana/Pagu			
1.02.17.04.001	Penyusunan, Pengendalian dan Evaluasi Dokumen Penyelenggaraan Pemerintahan			Dinas Perpustakaan dan Kearsipan Kab. Tulungagung		100.000.000	APBD		100.000.000
-		Tersusunnya Renja, Renstra Murni, Renja Perubahan, PK, PK Perubahan, LKPJ, LKjJP, Laporan Triwulan, P1, Laporan Keuangan, Penyediaan Barang, KIB, Penyediaan Barang, Pengadaan Barang, Pengadaan Barang Mutasi	Laporan		5			5	
-		Tersusunnya Renja, Renstra Murni, Renja Perubahan, PK, PK Perubahan, LKPJ, LKjJP, Laporan Triwulan, P1, Laporan Keuangan, Penyediaan Barang, KIB, Penyediaan Barang, Pengadaan Barang, Pengadaan Barang Mutasi	Laporan		5			5	
1.02.17.04.002	Penyusunan Laporan Pengelolaan Keuangan			Dinas Perpustakaan dan Kearsipan Kab. Tulungagung		22.000.000	APBD		22.000.000
-		Tersusunnya Renja, Renstra Murni, Renja Perubahan, PK, PK Perubahan, LKPJ, LKjJP, Laporan Triwulan, P1, Laporan Keuangan, Penyediaan Barang, KIB, Penyediaan Barang, Pengadaan Barang, Pengadaan Barang Mutasi	Laporan		6			6	
<b>1.02.17.15</b>	<b>Program peningkatan kualitas perpustakaan</b>					480.000.000			725.000.000
-		Prosentase Peningkatan Minat Baca	%			60			60
-		IKM	Nilai IKM			80			80
1.02.17.15.001	Layanan Baca Masyarakat			Ke Sekolah/desa di Kabupaten Tulungagung		150.000.000	APBD		150.000.000
-		1. Frekuensi kunjungan mobil / motor dan dropbook perpustakaan keliling kesekolah dan masyarakat	Kunjungan		150			200	
-		Prosentase pemanfaatan Digital Libray	Prosentase		80			80	
1.02.17.15.002	Penyelenggaraan Publikasi/promosi Perpustakaan			Se-Kabupaten Tulungagung		120.000.000	APBD		120.000.000
-		1. Jumlah Sasaran Lomba bercerita tingkat SD/MI, lomba mendongeng tingkat masyarakat umum	Kecamatan		19			19	
-		Jumlah paket dalam pelaksanaan pelatihan	Paket Kegiatan		3			3	
1.02.17.15.003	Penyediaan, Pengolahan, Pemeliharaan bahan pustaka			Kantor Pelayanan Perpustakaan		210.000.000	APBD		210.000.000
-		1. jumlah koleksi bahan pustaka dan sarana prasarana untuk kepentingan pemustaka	Eksemplar		1000			1000	
<b>1.02.17.16</b>	<b>Program pembinaan dan Pengawasan Perpustakaan</b>					101.000.000			122.500.000
-		Prosentase Perpustakaan Desa/Kelurahan yang sudah berjalan	%			5			5
1.02.17.16.001	Pengawasan dan evaluasi perpustakaan			Desa/Kecamatan Se-Kabupaten Tulungagung		65.000.000	APBD		46.000.000
-		Jumlah Pengawasan dan Evaluasi Perpustakaan	Satker/orang		64			64	
1.02.17.16.002	pembinaan teknis perpustakaan			Desa/Kecamatan se-Kabupaten Tulungagung		55.000.000	APBD		55.000.000
-		Jumlah Peserta Bimtek dan Sosialisasi Pengelola Perpustakaan	Satker/orang		110			110	
<b>1.02.18</b>	<b>KEARSIPAN</b>					775.000.000			805.000.000
<b>1.02.18.15</b>	<b>Program Penyelamatan dan Pelestarian Dokumen/Arsip Daerah</b>								
-		Prosentase tertib arsip di OPD	%			10			10
1.02.18.15.001	Penggalan dan Penelusuran dokumen/arsip bernilai sejarah			Desa-desa di Kabupaten Tulungagung		250.000.000	APBD		250.000.000
-		Jumlah dokumen/sejarah budaya yang diselamatkan	Buah		2			2	
-		bertambahnya khasanah arsip/foto pada dinas Perpustakaan dan Kearsipan	Buah		150			150	
1.02.18.15.002	Preservasi dan restorasi dokumen/arsip daerah			Desa-desa di Kabupaten Tulungagung		175.000.000	APBD		175.000.000
-		Jumlah dokumen/arsip yang terpelihara	M <sup>3</sup>		600			600	
-		Jumlah dokumen/arsip letter C yang diselamatkan	Satker		3			3	
1.02.18.15.003	Pengelolaan, penataan dan penyimpanan dokumen/arsip daerah			Satker di Kabupaten Tulungagung		350.000.000	APBD		350.000.000
-		Prosentase OPD yang menerapkan arsip secara baku	OPD		5			5	
-		Jumlah dokumen / arsip aset desa/kelurahan yang diselamatkan	Satker/Desa		19			17	
-		Jumlah orang/pemerhati kearsipan	Orang		250			250	

Kode	Urusan/Bidang Urusan Pemerintahan Daerah dan Program/Kegiatan	Indikator Kinerja Program /Kegiatan	Satuan	Rencana Tahun 2019			Catatan Penting	Prakiraan Maju Target Capaian	Rencana Tahun Kebutuhan Dana/Pagu
				Lokasi	Target Capaian Kinerja	Kebutuhan Dana/Pagu			
<b>1.02.18.16</b>	<b>Program Pembinaan dan Pengawasan Arsip Daerah</b>								
-		<i>Prosentase satker tertib arsip</i>	%		30	115.500.000		30	156.000.000
1.02.18.16.001	Pengawasan dan evaluasi Kearsipan			Desa/Kecamatan se-Kabupaten Tulungagung		55.000.000	APBD		55.000.000
-		<i>Jumlah Pengawasan dan Evaluasi Kearsipan</i>	Satker/orang		40			59	
-		<i>Jumlah OPD yang dievaluasi</i>	OPD		59			59	
1.02.18.16.002	pembinaan teknis kearsipan			Desa/Kecamatan se-Kabupaten Tulungagung		60.500.000	APBD		60.500.000
-		<i>Jumlah Peserta Bimtek dan Sosialisasi Pengelola Kearsipan</i>	Satker/orang		126			126	
<b>2.00.01.01</b>	<b>DINAS PERIKANAN</b>								
<b>2.00.01</b>	<b>KELAUTAN DAN PERIKANAN</b>								
<b>2.00.01.01</b>	<b>Program Pelayanan Administrasi Perkantoran</b>					1.367.500.000			1.507.668.750
-		<i>Indeks Kepuasan Masyarakat/Aparatur terhadap pelayanan admnitrasi perkantoran dan kenyamanan kantor</i>	skala 1-5		12			12	
2.00.01.01.001	Pelaksanaan Adminitrasi Perkantoran			Kecamatan Tulungagung		1.367.500.000	APBD		1.367.500.000
-		<i>Presentase penyediaan admnitrasi perkantoran yang sesuai fungsinya</i>	%		100			100	
<b>2.00.01.02</b>	<b>Program Peningkatan Sarana dan Prasarana Aparatur</b>					830.000.000			915.075.000
-		<i>Prosentase Sarana dan Prasarana yang layak fungsi</i>	%		12			12	
2.00.01.02.001	Penyediaan Sarana dan Prasarana Aparatur			Kecamatan Tulungagung		265.000.000	APBD		265.000.000
-		<i>Jumlah Sarana dan Prasarana yang Tersedia</i>	paket		6			6	
2.00.01.02.002	Pemeliharaan Sarana dan Parasarana			Kecamatan Tulungagung		565.000.000	APBD		565.000.000
-		<i>Jumlah Sarana dan Prasarana yang tersedia</i>	paket		6			6	
<b>2.00.01.04</b>	<b>Program Penyusunan, Pengendalian dan Evaluasi Dokumen Penyelenggaraan Pemerintahan</b>					225.000.000			225.000.000
-		<i>Prosentase Dokumen Penyelenggaraan Pemerintahan yang disusun tepat waktu</i>	%		100			100	
2.00.01.04.001	Penyusunan, Pengendalian dan Evaluasi Dokumen Penyelenggaraan Pemerintah			Kecamatan Tulungagung		225.000.000	APBD		225.000.000
-		<i>Jumlah Dokumen perencanaan program dan laporan</i>	Dokumen		11			9	
<b>2.00.01.15</b>	<b>Program Optimalisasi Pengelolaan Perikanan Budidaya</b>					18.912.600.000			20.851.141.500
-		<i>Jumlah Produksi Budidaya Ikan Hias</i>	Ekor			53.895.189		56.589.948	
-		<i>Jumlah Produksi Budidaya Ikan Konsumsi</i>	Ton			643.163,42			
2.00.01.15.001	Pengembangan Budidaya Perikanan			Desa kalangbret Kec. Kauman, Desa Bangoan Kec. Kedungwaru, Desa Serut Kec. Boyolangu, Kelurahan Jepun, Bago, Kapatihan, Tamanan, Karangwaru, Tretek, Kutoangyar Kec Tulungagung, Desa Karanganom batangsaren kauman jatimulyo kec. Kauman, Desa Kacangan Kec. Ngunut, Desa Sumberjo Kulon Kec. Ngunut, Desa Ringinpitu Kec. Kedungwaru, Kel. Pangungrejo botoran kec. Tulungagung, Desa Sukoanyar Kec. Pakel, Desa Tanggulturus kec. Besuki, Desa Pulotondo Pandansari Kec. Ngunut, Desa Sumberjo kulon Kec. Ngunut		1.100.000.000	APBD		1.100.000.000
-		<i>Jumlah Luas Lahan Budidaya Ikan</i>	Ha		350			385	
-		<i>Jumlah RTP Budidaya</i>	RTP		11268			12422	

Kode	Urusan/Bidang Urusan Pemerintahan Daerah dan Program/Kegiatan	Indikator Kinerja Program /Kegiatan	Satuan	Rencana Tahun 2019				Catatan Penting	Prakiraan Maju Rencana Tahun	
				Lokasi	Target Capaian Kinerja	Kebutuhan Dana/Pagu	Sumber Dana		Target Capaian	Kebutuhan Dana/Pagu
2.00.01.15.002	Pengelolaan Kawasan dan Sarana Prasarana Budidaya			Desa Tawang Sari Kec. Kedungwaru, Desa Kepuhrejo Kec. Ngantru, Desa Boyolangu sanggrahan kepuh serut Karangrejo kec. Boyolangu, Desa Tanggung wates bubusari kec. Kedungwaru, Desa Tanggung kec. Campurdarat, Desa Bendiljatiwetan Kec. Sumbergempol, Desa Tawing Kec. Gondang, Desa Bono Kec. Boyolangu, Desa Tugu Geger Talang Dono Kec. Sendang, Desa Bendungan Kec. Gondang, Desa Bukur, Mirigambar, Boyolangu, Tanggung, Desa Ngunggahan kec. Bandung, Desa Bendosari Kec. Ngantru, Desa Pandansari Kec. Ngunut, Desa BUKUR Kec. Sumbergempol, Desa Sumberkulon Kec. Ngunut, Desa BULUSARI kec. Kedungwaru, Desa Kedungwaru Kec. Kedungwaru, Desa Bulusari Kec. Kedungwaru, Desa Kepuh Rejo Kec. nGantru, Desa Rejoagung Kec. Kedungwaru, Desa Tawang Sari Kec. Kedungwaru, Desa Mojoagung Kec. Ngantru			2.015.000.000	APBD		2.015.000.000
-		Jumlah Sentra Budidaya yang ditetapkan sebagai Kawasan Budidaya	Desa		6				8	
2.00.01.15.003	Pengelolaan Kesehatan Ikan dan Lingkungan Budidaya			Kabupaten Tulungagung (seluruh Kecamatan yang ada kegiatan budidaya ikan)			700.000.000	APBD		700.000.000
-		Rata-rata tingkat insidensi seranagn penyakit ikan	batas maksimal (%)		30				25	
2.00.01.15.004	Optimalisasi UPTD Perikanan Budidaya Air Tawar			Kelurahan Jepun Kecamatan Tulungagung, Desa Bolorejo Kecamatan Kauman			450.000.000	APBD		450.000.000
-		Jumlah Produksi Calon Induk	Calon Induk		900				992	
-		Jumlah Produksi Benih Ikan	Ekor		260.000				286.650	
-		Jumlah Retribusi	Rp		65.000.000				70000000	
-		Jenis produk ikan konsumsi UPTD yang bersertifikat CBIB	Komoditas/ko mulatif		1				3	
-		Jenis produk benih ikan konsumsi UPTD yang bersertifikat CPIB	Komoditas/ko mulatif		2				4	
-		Jumlah lokasi diseminasi Teknologi	lokasi		1				2	
-		Jumlah produksi ikan konsumsi	kg		300				330	
-		Jumlah sampel yang diuji di laboratorium	sampel		10				10	
2.00.01.15.005	Pembangunan/Rehabilitasi Sarana dan Prasarana Pokok Unit Perbenihan (DAK)			Desa Bungur Kec. Karangrejo, Desa Pelem Kec. Campurdarat, Desa Gendingan Desa Tanggung Desa Wates Kec. Campurdarat, Desa Panggungrejo Kec. Tulungagung, Desa Tamban Kec. Pakel, Desa Bandung kec. Bandung, Desa Karangsari Kec. Boyolangu, Desa Kalangbret Kec. Kauamn, Desa Serit Kec. Boyolangu, Desa Geger Kec. Sendang, Desa Bangoan Kec. Kedungwaru			7.762.600.000	DAK		7.762.600.000
-		Jumlah Sarana dan Prasarana Pokok Unit Perbenihan	Paket		11				11	

Kode	Urusan/Bidang Urusan Pemerintahan Daerah dan Program/Kegiatan	Indikator Kinerja Program /Kegiatan	Satuan	Rencana Tahun 2019				Catatan Penting	Prakiraan Maju Target Capaian	Rencana Tahun Kebutuhan Dana/Pagu
				Lokasi	Target Capaian Kinerja	Kebutuhan Dana/Pagu	Sumber Dana			
2.00.01.15.006	Pengadaan Sarana dan Prasarana Pemberdayaan Usaha Skala Kecil Masyarakat Kelautan dan Perikanan/Pembudidayaan Ikan (DAK)			Desa Batangsaren Kec. Kauman, Desa Wates Kec. Campurdarat, Desa Gondosuli Kec. Gondang, Desa Tawing kec. Kondang, Desa Bono Desa Gesikan Kec. Pakel, Desa Panggungrejo Kec. Tulungagung, Desa Rejotangan Kec. Rejotangan, Desa Tanjung sari desa Tulungrejo Desa Jeli Desa BUngr Desa Sukowiyono Ke. Karangrejo, Desa Padangan Kec. Ngantru, DEsa Tanggung Kec. Campurdarat, Desa Picisan Kec. Sendang		5.085.000.000	DAK		5.085.000.000	
-		Jumlah Sarana & Prasarana Pemberdayaan Usaha Skala Kecil Masyarakat Pembudidayaan Ikan	Paket		7			7		
2.00.01.15.007	Pembinaan dan Pelatihan Ketrampilan Kerja bagi Tenaga Kerja dan masyarakat Pembudidaya Ikan/Pokdakan (DBHCT)			Kabupaten Tulungagung		200.000.000	DBHCHT		200.000.000	
-		Frekuensi Pembinaan dan Pelatihan Ketrampilan Kerja bagi Masyarakat Pembudidaya Ikan	kali		2			2		
2.00.01.15.008	Bantuan Sarana Produksi bagi Masyarakat /Kelompok Masyarakat (DBHCT)			Kecamatan Ngantru, Desa Sobontoro Desa Wajak Lor Kec. Boyolangu		700.000.000	DBHCHT		700.000.000	
-		Jumlah Bantuan Sarpras Pembudidaya Ikan/Pokdakan	Paket		1			1		
-		Jumlah Bantuan Sarpras Produksi Pembudidaya Ikan	Paket		5			1		
2.00.01.15.009	Bantuan Sarana Produksi bagi Masyarakat/Kelompok Masyarakat (DBHCT)			Desa Tungangri Desa Jabon Kec. Kalidawir		700.000.000	DBHCHT		700.000.000	
				Desa Panjerejo, Desa Aryojeding, Desa Banjarejo, Desa Rejotangan Kec. Rejotangan						
				Desa Boro, Desa Tawang Sari Desa Bulusari, Desa Tungulsari, Desa Tapan Kec. Kedungwaru						
				Desa Doro Ampel Kec. Sumbergempol.						
-		Jumlah Bantuan Sarpras Pembenih Ikan	paket		5			5		
-		Jumlah Bantuan sarpras Pembenih Ikan/UPR	Paket		1			1		
2.00.01.15.010	Pembinaan dan Pelatihan Ketrampilan Kerja bagi Tenaga Kerja dan masyarakat Pembenih Ikan/ UPR (DBHCT)			Kabupaten Tulungagung		200.000.000	DBHCHT		200.000.000	
-		Frekuensi Pembinaan dan Pelatihan Ketrampilan Kerja bagi Pembenih Ikan/UPR	kali		2			2		
2.00.01.15.011	Penunjang DAK Bidang Kelautan dan Perikanan			Kabupaten Tulungagung		75.000.000	DAK		75.000.000	
-		Jumlah Produksi Budidaya Ikan Hias	Paket		8			8		
-		Jumlah Produksi Budidaya Ikan Konsumsi	Paket		8			8		
<b>2.00.01.16</b>	<b>Program Optimalisasi Pengelolaan Perikanan Tangkap</b>					8.012.000.000			8.833.230.000	
-		Jumlah Produksi Perikanan Tangkap	ton		41.635,42					
2.00.01.16.001	Pemberdayaan Nelayan Kecil			- Pantai Ngalur Desa Jenglungharjo, pantai Brumbun dan Ngerangan Desa Ngrejo Kecamatan Tanggunggunung TULungagung, - Pantai sidem Desa besole dan pantai klatak desa keboireng kecamatan Besuki Tulungagung.		1.150.000.000	APBD		1.150.000.000	
-		Jumlah Omzet Usaha Perikanan Tangkap/ RTP/ Tahun	Rp.		118.697.146			130.863.603		
-		Jumlah Nelayan yang memiliki Usaha Alternatif	Orang		100			100		
2.00.01.16.002	Pengelolaan Sumberdaya Ikan			Kecamatan pagerwojo Tulungagung		1.200.000.000	APBD		1.200.000.000	
-		Jumlah PUD yang dikelola dengan ko-Manajemen	Lokasi		1			3		
-		Jumlah Laporan Statistik Perikanan Tangkap	laporan		4			4		

Kode	Urusan/Bidang Urusan Pemerintahan Daerah dan Program/Kegiatan	Indikator Kinerja Program /Kegiatan	Satuan	Rencana Tahun 2019			Catatan Penting	Prakiraan Maju Rencana Tahun	
				Lokasi	Target Capaian Kinerja	Kebutuhan Dana/Pagu		Sumber Dana	Target Capaian
2.00.01.16.003	Pengelolaan dan Penyelenggaraan TPI			- Pantai Popoh Desa Besloke Kecamatan Besuki Tulungagung - Pantai Sine Desa Kalibatur Kecamatan Kalidawir Tulungagung		200.000.000	APBD		200.000.000
-		<i>Indeks Kepuasan Pengguna TPI</i>	05-Jan		3			4	
2.00.01.16.004	Optimalisasi Penyelenggaraan Pelelangan Ikan			Pantai Popoh Desa Besole Kecamatan Besuki Tulungagung		50.000.000	APBD		50.000.000
-		<i>Jumlah Ikan yang dilelang</i>	kg		250			275	
-		<i>Jumlah Retribusi Pelelangan Ikan</i>	Rp.		71.500.000			78.828.750	
2.00.01.16.005	Pengadaan Sarana dan Prasarana Pemberdayaan Usaha Skala Kecil Masyarakat Kelautan dan Perikanan/Nelayan (DAK)			- Pantai Popoh Desa Besole Kecamatan Besuki Tulungagung - Pantai Sine Desa Kalibatur Kecamatan Kalidawir Tulungagung - Pantai Brumbun dan Ngerangan Desa Jenglungharjo Kecamatan Tanggunggunung Tulungagung		5.412.000.000	DAK		5.412.000.000
-		<i>Sarana Dan Prasarana Pemberdayaan Usaha Skala Kecil Masyarakat Nelayan</i>	Paket		3			3	
<b>2.00.01.17</b>	<b>Program Peningkatan Kapasitas Kelembagaan Usaha Perikanan</b>					4.450.000.000			4.906.125.000
-		<i>Jumlah Kelompok yang meningkat Kelasnya</i>	Kelompok		15				
-		<i>Jumlah Kelompok Perikanan</i>	Kelompok Kumulatif		359				
-		<i>Nilai Produksi Olahan Hasil Perikanan</i>	(Juta Rp.)		121.772,27				
2.00.01.17.001	Peningkatan Kapasitas Kelembagaan			Kecamatan Kalidawir, Kecamatan Besuki, Kabupaten Tulungagung		400.000.000	APBD		400.000.000
-		<i>Jumlah (kumulatif) pelaku usaha perikanan yang tergabung dalam kelompok</i>	Orang		5.765			6.355	
2.00.01.17.002	Optimalisasi Pengolahan dan Pemasaran Hasil Perikanan			Kecamatan Besuki, Kecamatan Bandung, Kecamatan Kedungwaru, Kecamatan Boyolangu, Kecamatan Ngunut, Kecamatan Tanggunggunung, Kecamatan Kalidawir, Kecamatan Pakel, Kecamatan Rejotangan, Kabupaten Tulungagung		1.150.000.000	APBD		1.150.000.000
-		<i>Jumlah Produksi Olahan hasil Perikanan</i>	ton		8.200			9.040	
2.00.01.17.003	Pengembangan Usaha Perikanan			Kabupaten Tulungagung dan Nasional		1.200.000.000	APBD		1.200.000.000
-		<i>Jumlah Rata2 Tenaga Kerja per Unit Usaha Perikanan</i>	Orang		3			5	
2.00.01.17.004	Pembinaan dan Pelatihan Ketrampilan Kerja bagi Tenaga Kerja dan Masyarakat Pelaku Usaha Pengolahan hasil Perikanan (DBHCT)			Kecamatan Tulungagung dan Kecamatan Kalidawir		200.000.000	DBHCHT		200.000.000
-		<i>Jumlah Pembinaan dan Pelatihan Ketrampilan Kerja bagi Pelaku Usaha Pengolahan Ikan</i>	Kali		2			2	
2.00.01.17.005	Bantuan Sarana Produksi bagi Masyarakat /Kelompok Masyarakat (DBHCT)			Kecamatan kalidawir, Kecamatan Besuki, Kecamatan Pakel, Kecamatan Karangrejo		700.000.000	DBHCHT		700.000.000
-		<i>Jumlah Bantuan Sarpras Produksi Pengolahan Hasil Perikanan</i>	paket		5			5	
2.00.01.17.006	Pembinaan dan Pelatihan Ketrampilan Kerja bagi Tenaga Kerja dan Masyarakat Pelaku Usaha Pengolahan Hasil Perikanan serta fasilitasi pembuatan kemasan produk industri kecil dan menengah (DBHCT)			Kabupaten Tulungagung		300.000.000	DBHCHT		300.000.000
-		<i>Frekuensi Pembinaan dan Pelatihan</i>	Kali		3			3	
2.00.01.17.007	Fasilitasi Promosi bagi Usaha Mandiri Masyarakat di Sektor Kelautan dan Perikanan (DBHCT)			Kabupaten Tulungagung, Surabaya, Jakarta		500.000.000	DBHCHT		500.000.000
-		<i>Frekuensi fasilitasi Promosi Bagi usaha Mandiri</i>	Kali		4			4	
<b>2.00.03.01</b>	<b>DINAS PERTANIAN</b>					1.150.000.000			1.750.000.000
<b>2.00.03</b>	<b>PERTANIAN</b>								
<b>2.00.03.01</b>	<b>Program Pelayanan Administrasi Perkantoran</b>								
-		<i>Prosentase pelaksanaan pelayanan Intern OPD</i>	%		100			100	
2.00.03.01.001	Pelaksanaan administrasi perkantoran			Kabupaten Tulungagung		1.150.000.000	APBD		1.150.000.000

Kode	Urusan/Bidang Urusan Pemerintahan Daerah dan Program/Kegiatan	Indikator Kinerja Program /Kegiatan	Satuan	Rencana Tahun 2019			Catatan Penting	Prakiraan Target Capaian	Rencana Tahun Kebutuhan Dana/Pagu
				Lokasi	Target Capaian Kinerja	Kebutuhan Dana/Pagu			
-		<i>Prosentase pelaksanaan pelayanan intern SKPD</i>	%		100			100	2.500.000.000
<b>2.00.03.02</b>	<b>Program Peningkatan Sarana dan Prasarana Aparatur</b>								
-		<i>Prosentase pelaksanaan penyediaan sarana prasarana aparatur</i>	%		100			100	
2.00.03.02.001	Penyediaan sarana dan prasarana			Kabupaten Tulungagung		1.000.000.000	APBD		1.000.000.000
-		<i>Prosentase tercukupinya sarana prasarana kantor dalam 1 tahun</i>	%			100		100	
2.00.03.02.002	Pemeliharaan sarana dan prasarana			Kabupaten Tulungagung		800.000.000	APBD		800.000.000
-		<i>Prosentase terlaksananya kegiatan pemeliharaan sarana dan prasarana kantor</i>	%			100		100	
<b>2.00.03.03</b>	<b>Program Peningkatan Kapasitas Sumber Daya Aparatur</b>					250.000.000			250.000.000
-		<i>Prosentase pelaksanaan program peningkatan kapasitas kelembagaan daerah</i>	%			100		100	
2.00.03.03.001	Pembinaan Sumberdaya Aparatur Perangkat Daerah			Kabupaten Tulungagung		250.000.000	APBD		250.000.000
-		<i>Prosentase pelaksanaan pembinaan Sumberdaya Aparatur Perangkat Daerah</i>	%			100		100	
<b>2.00.03.04</b>	<b>Program Penyusunan, Pengendalian dan Evaluasi Dokumen Penyelenggaraan Pemerintahan</b>					100.000.000			135.000.000
-		<i>Prosentase pelaksanaan kegiatan penyusunan, pengendalian dan evaluasi dokumen penyelenggaraan pemerintah</i>	%			100		100	
2.00.03.04.001	Penyusunan, Pengendalian dan Evaluasi Dokumen Perencanaan Penyelenggaraan Pemerintah			Kabupaten Tulungagung		100.000.000	APBD		135.000.000
-		<i>Jumlah Dokumen perencanaan program dan laporan</i>	Dokumen			11		100	
<b>2.00.03.15</b>	<b>Program Peningkatan Produksi Tanaman Pangan</b>					6.705.000.000			7.980.000.000
-		<i>Prosentase peningkatan produksi tanaman pangan</i>	%			2		2	
2.00.03.15.001	Peningkatan Produksi Komoditas Serealia			Kabupaten Tulungagung		2.555.000.000	APBD		2.555.000.000
-		<i>Jumlah luasan lahan yang mendapatkan bantuan benih padi / jagung</i>	Ha			500		500	
-		<i>Jumlah bufferstok benih yang disediakan</i>	Kg			22000		24000	
-		<i>Jumlah kelompok tani yang mendapatkan SLPHT Padi</i>	Kelompok			3		3	
-		<i>Jumlah kelompok tani yang mendapatkan SLPHT Sereal lainnya</i>	Kelompok			2		2	
-		<i>Jumlah kelompok tani yang mendapatkan SLPHT Sereal lainnya</i>	Kelompok			2		2	
-		<i>Jumlah kelompok sasaran pengembangan budidaya padi dan jagung</i>	Kelompok			5		5	
-		<i>Jumlah kelompok yang mendapatkan fasilitasi alat dan bahan untuk pengamanan produksi panen</i>	Kelompok			10		10	
-		<i>Prosentase peningkatan produksi komoditas serealia</i>	%			1,5		1,5	
-		<i>Luas lahan sawah yang dilakukan perbaikan kualitasnya</i>	Ha			10		10	
-		<i>Jumlah kelompok sasaran pengembangan budidaya padi dan jagung</i>	Kelompok			5		5	
-		<i>Luas lahan yang dilakukan gerakan tanam padi</i>	Ha			2000		2000	
2.00.03.15.002	Pengembangan Budidaya Tanaman Kacang-kacangan dan umbi umbian			Kabupaten Tulungagung		975.000.000	APBD		975.000.000
-		<i>Luas Lahan yang mendapatkan intensifikasi tanaman kedelai</i>	Ha			15		15	
-		<i>Prosentase peningkatan produksi kedelai</i>	%			2		2	
-		<i>Jumlah kelompok tani yang mendapatkan kegiatan pengembangan ubi kayu</i>	Kelompok			5		5	
-		<i>Jumlah areal perluasan tanaman ubi kayu</i>	Ha			5		5	
-		<i>Jumlah pelaksanaan sosialisasi pengembangan tanaman ubi jalar</i>	Kali			2		2	
2.00.03.15.003	Peningkatan Penanganan Pasca Panen dan Pengolahan Produksi Tanaman Pangan			Kabupaten Tulungagung		3.175.000.000	APBD		3.175.000.000
-		<i>Jumlah Pengadaan mesin perontok jagung</i>	Unit			40		40	
-		<i>Jumlah mesin perontok kedelai yang diadakan</i>	Unit			13		15	
-		<i>Pengadaan mesin pengering padi</i>	Unit			1		2	
-		<i>Jumlah pengadaan alat pengungkit ubi kayu / ubi jalar</i>	Unit			4		5	

Kode	Urusan/Bidang Urusan Pemerintahan Daerah dan Program/Kegiatan	Indikator Kinerja Program /Kegiatan	Satuan	Rencana Tahun 2019			Catatan Penting	Prakiraan Maju Rencana Tahun	
				Lokasi	Target Capaian Kinerja	Kebutuhan Dana/Pagu		Sumber Dana	Target Capaian
-		Jumlah komoditas yang disertifikasi	Jenis		13			1	
-		Jumlah komoditas yang disertifikasi	Jenis		13			1	
-		Jumlah petani yang mendapatkan pelatihan operator combine	orang		40			50	
-		Jumlah bantuan Unit pengolahan hasil tanaman kedelai	Unit		2			2	
-		Jumlah pelaksanaan kegiatan promosi	Kali		1			1	
-		Jumlah kelompok yang mendapatkan fasilitas sarana prasarana pengolahan jagung	Kelompok		2			2	
-		Jumlah kelompok yang mendapatkan fasilitas pengolahan tepung tapioka	kelompok		5			5	
-		Jumlah laporan tentang data informasi pasar dalam satu tahun	laporan		12			12	
-		Jumlah bantuan RMU yang diberikan pada kelompok / pelaku pengolahan hasil	paket		20			20	
-		jumlah mesin perontok padi yang diadakan	Unit		13			15	
<b>2.00.03.16</b>	<b>Program Peningkatan Produksi Tanaman Perkebunan</b>					13.000.000.000			15.025.000.000
-		Prosentase peningkatan produksi tanaman perkebunan	%		2			2	
2.00.03.16.001	Pengembangan budidaya tanaman perkebunan semusim			Kabupaten Tulungagung		1.200.000.000	APBD		1.200.000.000
-		Jumlah Demfarm budidaya tembakau unggul gagang sisi	Ha		2			2	
-		Jumlah Demfarm budidaya tembakau unggul gagang sisi	Ha		2			2	
-		Jumlah kelembagaan petani tebu yang mendapatkan manfaat kegiatan	kelompok		2			3	
-		Jumlah SOP yang disusun	paket		1			1	
-		Jumlah kelompok yang melaksanakan kegiatan SLPTT Tanaman Perkebunan Semusim	kelompok		2			3	
-		Jumlah peserta yang mengikuti Sosialisasi / Bimtek	orang		50			50	
-		Jumlah bantuan obat dan pestisida	paket		2			3	
-		Jumlah luas pengembangan tanaman wijen	ha		5			5	
-		Jumlah bantuan pompa air	unit		12			16	
2.00.03.16.002	Penerapan Pembudidayaan sesuai dengan Good Agricultural Practices (GAP) Tembakau			Kec. Boyolangu, Kec. Pakel, Kec. Campur dan Kec Gondang		4.000.000.000	DBHCHT		4.000.000.000
-		Prosentase Peningkatan Produksi Tanaman Tembakau	%		2%			2%	
2.00.03.16.003	Penerapan Inovasi Teknis			Kabupaten Tulungagung		600.000.000	DBHCHT		600.000.000
-		Laporan indikasi geografis	paket		1			1	
-		Laporan hasil uji nikotin rendah tembakau	paket		1			1	
-		Jumlah varietas tembakau unggul yang dilepaskan	varietas		1			1	
2.00.03.16.004	Penumbuhan dan Penguatan Kelembagaan (DBH-CHT)			Kabupaten Tulungagung		1.050.000.000	DBHCHT		1.050.000.000
-		Jumlah kelembagaan petani tembakau yang mendapatkan manfaat kegiatan	kelompok		2			3	
-		Jumlah orang yang dilatih membuat pupuk organik	orang		50			50	
-		Jumlah orang yang dilatih pengolahan pasca panen	orang		100			100	
-		Jumlah orang yang dilatih budidaya tanaman tembakau	orang		100			100	
-		Jumlah orang yang dilatih manajemen agribisnis	orang		75			75	
-		Jumlah orang yang dilatih penerapan PHT dan pengendalian OPT	ORANG		100			100	
2.00.03.16.005	Dukungan Sarana dan Prasarana Usaha Tani Tembakau (DBH-CHT)			Kabupaten Tulungagung		1.425.000.000	DBHCHT		1.425.000.000
-		Jumlah mini tiller (alat penyiang gulma) yang dibantukan	paket		5			5	
-		Jumlah alat shading net, kerodong untuk pembenihan yang dibantukan	paket		5			5	
-		Jumlah alat mist blower, power sprayer, hand sprayer yang dibantukan	unit		100			100	
-		Jumlah alat pompa air yang dibantukan	unit		10			10	
-		Jumlah alat handtraktor / rotari yang dibantukan	unit		5			5	
-		Jumlah alat cultivator yang dibantukan	unit		10			10	



Kode	Urusan/Bidang Urusan Pemerintahan Daerah dan Program/Kegiatan	Indikator Kinerja Program /Kegiatan	Satuan	Rencana Tahun 2019			Catatan Penting	Prakiraan Target Capaian	Rencana Tahun Kebutuhan Dana/Pagu
				Lokasi	Target Capaian Kinerja	Kebutuhan Dana/Pagu			
-		<i>Jumlah alat pengolah tanah yang dibantukan</i>	buah		500			500	1.500.000.000
2.00.03.16.006	Pembinaan dan Pelatihan ketrampilan bagi Tenaga kerja dan Masyarakat (DBH-CHT)			Kec. Boyolangu, Kec. Pakel, Kec. Campur dan Kec Gondang		1.500.000.000	DBHCHT		
-		<i>Jumlah kelompok yang melakukan kegiatan SLPHT Perkebunan</i>	kelompok		4			4	
-		<i>Jumlah kelompok yang mendapatkan pembinaan dan fasilitasnya</i>	kelompok		2			2	
-		<i>Jumlah petani yang menjadi peserta Bimtek Perbibitan Tembakau</i>	petani		50			50	
-		<i>Jumlah kelompok yang melakukan kegiatan SLPTT Tanaman Tembakau</i>	kelompok		2			2	
-		<i>Jumlah petani yang menjadi peserta pelatihan pengenalan alat mesin perkebunan tembakau</i>	petani		40			40	
-		<i>Jumlah petani yang menjadi peserta pelatihan penangkaran benih/bibit tembakau</i>	petani		40			40	
-		<i>Jumlah petani yang menjadi peserta pengembangan budidaya tanaman perkebunan</i>	petani		50			50	
-		<i>Jumlah petani yang menjadi peserta peningkatan mutu tanaman tembakau</i>	petani		40			40	
-		<i>Jumlah petani yang menjadi peserta pembinaan/ pelatihan kemampuan dan ketrampilan kerja bagi petani tembakau</i>	petani		40			40	
-		<i>Jumlah petani yang menjadi peserta pelatihan peningkatan produksi pertanian</i>	petani		50			50	
2.00.03.16.007	Bantuan Sarana Produksi, Bibit/benih Perkebunan bagi Masyarakat /kelompok masyarakat			Kabupaten Tulungagung		600.000.000	DBHCHT		600.000.000
-		<i>Jumlah alat yang dibantukan untuk usaha mandiri bagi masyarakat</i>	unit		5			5	
-		<i>Jumlah benih / bibit yang dibantukan bagi petani</i>	pohon		150			150	
-		<i>Jumlah alat yang dibantukan untuk masyarakat / kelompok masyarakat</i>	unit		10			10	
2.00.03.16.008	Pengembangan Budidaya Tanaman Tahunan			Kabupaten Tulungagung		1.350.000.000	APBD		1.350.000.000
-		<i>Jumlah pupuk ( Intensifikasi Tanaman Perkebunan Tahunan )</i>	sak		300			300	
-		<i>Jumlah alat pengolah hasil tanaman perkebunan yang dibantukan</i>	unit		5			5	
-		<i>Frekuensi pelaksanaan getar pameran dalam 1 tahun</i>	kali		1			1	
-		<i>Jumlah tanaman kelapa yang di tebang</i>	pohon batang		800			800	
-		<i>Berkurangnya serangan hama kwanqunq</i>	%		10			10	
-		<i>Jumlah bantuan bibit tanaman kelapa</i>	batang		5000			5000	
-		<i>Jumlah kelompok yang menerima bantuan bibit Tanaman Tahunan ( kelapa hibrida, kakao )</i>	kelompok		10			10	
-		<i>Luas areal rehabilitasi tanaman perkebunan tahunan</i>	ha		10			10	
-		<i>Jumlah bantuan bibit Tanaman Tahunan</i>	batang		3500			3500	
-		<i>Jumlah bantuan pupuk an organik</i>	kg		162500			162500	
-		<i>Jumlah kelompok sasaran SL-PHT Tanaman Tahunan</i>	kelompok		2			2	
-		<i>Jumlah bantuan pestisida SL-PHT Tanaman Tahunan</i>	kg		500			500	
-		<i>Jumlah bantuan alat pengendalian OPT (SL-PHT Tanaman Tahunan)</i>	paket		2			2	
-		<i>Jumlah bantuan handsprayer</i>	buah		30			50	
-		<i>Jumlah kelompok sasaran SL-PHT Tanaman Tahunan</i>	kelompok		2			2	
-		<i>Jumlah bantuan pupuk organik SL-PTT Tanaman Tahunan</i>	kg		10000			10000	
-		<i>Jumlah bantuan pupuk an organik SL-PTT Tanaman Tahunan</i>	kg		2500			2500	
-		<i>Jumlah bantuan pestisida SL-PTT Tanaman Tahunan</i>	kg		500			700	
-		<i>Jumlah bantuan bibit tanaman kelapa unggul dalam</i>	batang bibit		5000			7000	
-		<i>Jumlah bantuan pupuk organik</i>	kg		325000			325000	
-		<i>Jumlah bantuan pestisida</i>	kg		500			500	

Kode	Urusan/Bidang Urusan Pemerintahan Daerah dan Program/Kegiatan	Indikator Kinerja Program /Kegiatan	Satuan	Rencana Tahun 2019			Catatan Penting	Prakiraan Target Capaian	Rencana Tahun Kebutuhan Dana/Pagu
				Lokasi	Target Capaian Kinerja	Kebutuhan Dana/Pagu			
-		Jumlah kelompok sasaran Intensifikasi Tanaman Perkebunan Tahunan	kelompok		2			2	
-		Prosentase perkebunan di Kabupaten Tulungagung yang di petakan	%		20			20	
-		Jumlah pestisida ( Intensifikasi Tanaman Perkebunan Tahunan )	kg		90			110	
-		Jumlah pupuk Organik ( Intensifikasi Tanaman Perkebunan Tahunan )	kg		4000			4400	
2.00.03.16.009	Peningkatan penanganan pasca panen produksi komoditas tanaman perkebunan			Kabupaten Tulungagung		725.000.000	APBD		725.000.000
-		Jumlah peserta sosialisasi pelatihan pengolahan pasca panen	orang		100			100	
-		Jumlah orang yang mengalami peningkatan partisipasinya dalam pembangunan bidang pertanian	orang		40			40	
2.00.03.16.010	Penanganan panen dan pasca panen Tembakau (DBH-CHT)			Kec. Boyolangu, Kec. Pakel, Kec. Campur dan Kec Gondang		550.000.000	DBHCHT		550.000.000
-		Jumlah kelompok yang memperoleh bantuan perlengkapan dan peralatan jemur	kelompok tani		20			20	
-		Jumlah kelompok yang memperoleh bantuan alat angkut	kelompok tani		5			5	
-		Jumlah kelompok yang memperoleh bantuan alat perajang dan alat pendukungnya	kelompok tani		5			5	
<b>2.00.03.17</b>	<b>Program Peningkatan Produksi Tanaman Hortikultura</b>					7.285.000.000			7.940.000.000
-		Prosentase peningkatan hasil produksi tanaman hortikultura	%		2			2	
2.00.03.17.001	Pengembangan Agribisnis Tanaman hias dan Buah-Buahan			Kabupaten Tulungagung		2.100.000.000	APBD		2.100.000.000
-		Jumlah kelompok sasaran agropolitan	Kelompok		2			2	
-		Jumlah kelompok tanaman buah yang menjadi sasaran	kelompok		3			3	
-		Jumlah kelompok tanaman hias yang menjadi sasaran	kelompok		3			3	
-		Jumlah SLPHT tanaman buah	Sekolah Lapang		2			2	
-		Jumlah SLPHT tanaman hias	Sekolah Lapang		2			2	
-		Prosentase peningkatan ketrampilan petani tanaman buah	%		3			3	
-		Prosentase peningkatan pengetahuan petani tanaman hias	%		3			3	
-		Prosentase peningkatan pengetahuan petani tanaman buah dataran tinggi	%		3			3	
-		Prosentase peningkatan ketrampilan penangkar bibit hortikultura / buah	%		3			3	
-		Jumlah pelaksanaan penyusunan SOP dan SL-GAP tanaman buah	kali		2			2	
-		Jumlah pelaksanaan penyusunan SOP dan SL-GAP tanaman hias	kali		2			2	
-		Jumlah fasilitas sarana produksi buah unggul lokal	paket		2			2	
-		Banyaknya pendampingan kegiatan APP	paket		2			2	
2.00.03.17.002	Pengembangan Budidaya Tanaman Sayur dan Obat-obatan			Kabupaten Tulungagung		3.335.000.000	APBD		3.335.000.000
-		Jumlah petani pembudidaya jahe merah yang mendapatkan pelatihan	Kelompok		2			2	
-		Jumlah petani yang mendapatkan pelatihan kinerja usaha bawang merah	Orang		40			50	
-		Jumlah pelatihan kelompok usaha komoditas sayuran dataran rendah yang diadakan	kali		1			1	
-		Jumlah KRPL (Kawasan Rumah Pangan Lestari)	Kelompok KRPL		54			58	
-		Prosentase peningkatan kemampuan pelaku usaha hidroponik	%		20			40	
-		Peningkatan pengetahuan dan ketrampilan petani tentang Budidaya Tanaman Jamur	%		10			30	
-		Jumlah pelaksanaan penyusunan SOP dan SLGAP tanaman sayuran	kali		4			4	

Kode	Urusan/Bidang Urusan Pemerintahan Daerah dan Program/Kegiatan	Indikator Kinerja Program /Kegiatan	Satuan	Rencana Tahun 2019			Catatan Penting	Prakiraan Maju Rencana Tahun	
				Lokasi	Target Capaian Kinerja	Kebutuhan Dana/Pagu		Sumber Dana	Target Capaian
-		Jumlah pelaksanaan penyusunan SOP dan SLGAP tanaman obat	kali		4			4	
-		Jumlah pelaksanaan SLPHT tanaman sayuran	paket		1			2	
-		Jumlah pelaksanaan SLPHT tanaman obat	paket		1			2	
-		Prosentase pelaksanaan kegiatan pendampingan program pengembangan kawasan sayuran	%		100			100	
-		Jumlah kelompok sayuran dataran tinggi yang dibina	kelompok		2			2	
-		Jumlah kelompok penangkar bibit hortikultura yang di bina	pelaku usaha		2			2	
-		Jumlah petani pembudidaya cabe yang mendapatkan pelatihan	Orang		40			50	
2.00.03.17.003	Peningkatan penanganan pasca panen dan pengolahan hasil produksi tanaman hortikultura			Kabupaten Tulungagung dan Luar Kabupaten Tulungagung		1.850.000.000	APBD		1.850.000.000
-		Jumlah Pelaksanaan pelatihan pelaku olahan produk hortikultura	kali		1			1	
-		Prosentase terlaksananya fasilitasi pemasaran Hortikultura	%		5			5	
-		Jumlah pelaksanaan promosi di luar Daerah	kali		2			2	
-		Prosentase terlaksananya fasilitasi kemitraan pemasaran Hortikultura	kali		80			86	
-		Frekuensi lomba yang diadakan	kali		1			1	
-		Jumlah pelaksanaan pemberdayaan pelaku olahan produk hasil Hortikultura	kali		1			2	
-		Jumlah kelompok Agribisnis / petugas yang berpartisipasi dalam lomba Agribisnis tingkat Jawa Timur 2018	kelompok		9			10	
-		Terlaksananya bantuan alat packaging dan labeling beserta pelatihannya	%		10			30	
<b>2.00.03.18</b>	<b>Program Peningkatan Sarana, Prasarana Dan Teknologi Pertanian</b>					35.740.000.000			39.525.000.000
-		Prosentase Peningkatan Pengetahuan dan Ketrampilan Petani	%		60			65	
2.00.03.18.001	Pengembangan Pengelolaan Lahan dan Air (PLA)			Kabupaten Tulungagung		8.650.000.000	APBD		8.650.000.000
-		Jumlah saluran irigasi tersier yang direhabilitasi	paket		8			8	
-		Jumlah qubuk petani yang dibangun	paket		2			2	
-		Jumlah jaringan pipanisasi yang diadakan	jaringan		2			3	
-		Jumlah pengadaan sumur pompa/ sumur pantek	unit		30			34	
-		Prosentase lahan yang tetap lestari	ha		25			35	
-		Prosentase peningkatan indeks pertanaman (IP)	%		0,1			0,1	
-		luas lahan yang dibenahi	ha		1			10	
-		Jumlah Pembangunan Gudang	unit		1				
-		Jumlah Jalan Usaha Tani (JUT) yang di bangun	paket		7			10	
-		Jumlah Pembangunan Dam Parit	paket		4			4	
2.00.03.18.002	Pembangunan / Perbaikan sumber-sumber Air			Kabupaten Tulungagung		4.000.000.000	DAK		4.000.000.000
-		Jumlah irigasi air tanah dalam yang dibangun	unit		20			25	
-		Jumlah Pembangunan / Rehabilitasi Dam Parit	unit		10			10	
2.00.03.18.003	Dukungan Sarana Prasarana Usaha Tani Tembakau melalui Pembangunan Jalan Produksi (DBH-CHT)			Kabupaten Tulungagung		5.550.000.000	DAK		5.550.000.000
-		Jumlah Pembangunan / Perbaikan JUT	KM		14			15	
-		Jumlah pembangunan / Perbaikan Jalan Produksi	km		11			11	
2.00.03.18.004	Pembangunan / perbaikan Balai Penyuluhan Pertanian (BPP) di Kecamatan dan sarana pendukungnya			Kabupaten Tulungagung		1.050.000.000	DAK		1.050.000.000
-		Jumlah Balai Penyuluhan Pertanian (BPP) yang direhabilitasi	Unit		6			2	
2.00.03.18.005	Pengawasan dan Koordinasi Pelaksanaan Pengadaan Sarana Prasarana Pertanian (Penunjan DAK)			Kabupaten Tulungagung		1.060.000.000	APBD		1.060.000.000
2.00.03.18.006	Penyediaan / pemeliharaan saluran irigasi (DBH-CHT)			Kabupaten Tulungagung		1.000.000.000	DBHCHT		1.000.000.000
2.00.03.18.007	Pembangunan Embung dan Sarana Sumber Daya Air (DBH-CHT)			Kabupaten Tulungagung		1.500.000.000	DBHCHT		1.500.000.000
2.00.03.18.008	Penguatan Ekonomi Masyarakat melalui kegiatan padat karya yang dapat mengentaskan kemiskinan, mengurangi pengangguran, dan mendorong pertumbuhan ekonomi Daerah (DBH-CHT)			Kabupaten Tulungagung		4.000.000.000	DBHCHT		4.000.000.000
-		Jumlah Pembangunan / perbaikan sarana/prasarana saluran irigasi	Unit		20			20	

Kode	Urusan/Bidang Urusan Pemerintahan Daerah dan Program/Kegiatan	Indikator Kinerja Program /Kegiatan	Satuan	Rencana Tahun 2019			Catatan Penting	Prakiraan Maju Rencana Tahun	
				Lokasi	Target Capaian Kinerja	Kebutuhan Dana/Pagu		Sumber Dana	Target Capaian
-		Jumlah pembangunan / perbaikan sarana prasarana embung atau sumberdaya air	Unit		10			10	
2.00.03.18.009	Fasilitasi Alat Mesin Pertanian (ALSINTAN)			Kabupaten Tulungagung		7.680.000.000	APBD		7.680.000.000
-		Jumlah mesin pemanen padi yang diberikan kepada petani / Kelompok Tani	unit		3			3	
-		Jumlah mesin penggiling kompos yang diadakan	paket		2			2	
-		Jumlah bual yang dibiayai	bulan		12			12	
-		Jumlah pengadaan traktor capung yang diadakan	unit		3			3	
-		Jumlah pengadaan Hand Sprayer	unit		5			5	
-		Jumlah pengadaan traktor roda 4 yang diadakan	unit		2			2	
-		Jumlah pengadaan hand traktor yang diadakan	unit		39			45	
-		Jumlah pengadaan mesin rotari	unit		2			2	
-		Jumlah tanam mesin padi yang diadakan	unit		3			3	
-		Jumlah pengadaan mesin pengolah pupuk	unit		4			4	
-		Jumlah pengadaan pompa air	unit		10			10	
2.00.03.18.010	Pelatihan Peningkatan Desain, Mutu Industri Mesin Tepat Guna			Kabupaten Tulungagung		150.000.000	DBHCHT		150.000.000
-		Jumlah Peserta Pelatihan peningkatan desain, mutu industri, mesin tepat guna	Orang		50			50	
2.00.03.18.011	Peningkatan dan fasilitasi Penyediaan Pupuk dan Pestisida Bagi Petani			Kabupaten Tulungagung		600.000.000	APBD		600.000.000
-		Jumlah pestisida yang menjadi bufferstock	liter		2500			2500	
-		Presentase peningkatan kemampuan petani dalam menyusun RDKK	%		80			84	
-		Jumlah Dem Pupuk Urea	Dem		3			3	
2.00.03.18.012	Pembangunan Bidang Pertanian ( gudang ALSINTAN)			Kabupaten Tulungagung		500.000.000	APBD		500.000.000
2.00.03.18.013	Penunjang DAK Bidang Pertanian (DAK)			Kabupaten Tulungagung		175.000.000	DAK		175.000.000
<b>2.00.03.19</b>	<b>Program Pengembangan SDM Pertanian</b>					3.645.000.000			4.265.000.000
-		Meningkatnya SDM Pertanian	%		2			2	
2.00.03.19.001	Peningkatan Kapasitas Pelaku Usaha dan Penyuluhan Pertanian			Kabupaten Tulungagung		3.045.000.000	APBD		3.045.000.000
-		Prosentase peningkatan kemampuan dan ketrampilan pelaku usaha dan penyuluh pertanian	%		2			2	
-		Prosentase Gapoktan yang naik kelas / jenjang kelompok	%		80			85	
-		Prosentase BPP yang dapat melakukan teknologi hasil penelitian 19	%		80			85	
-		Prosentase Penyuluh yang memiliki nilai EKP "CUKUP"	%		83			86	
-		Prosentase Pengetahuan Ketrampilan dan sikap (PKS) Penyuluh Meningkat	%		75			80	
-		Prosentase Pelaku Utama, Pelaku Usaha dan Penyuluh Pertanian yang dapat menyusun program	%		80			85	
-		Prosentase BPP yang dapat melakukan teknologi hasil penelitian 19	%		80			85	
-		Prosentase PPS Mengerti dan Memahami Dasar-Dasar Penyuluhan	%		70			80	
-		Prosentase Penyuluh Mampu Melakukan LAKUSUSI	%		85			87	
-		Prosentase Gapoktan dapat melakukan pertemuan rutin	%		75			80	
-		Jumlah kelompok tani yang mendapatkan pendampingan intensif	Kelompok		38			39	
-		Jumlah kelompok yang mendapatkan pelatihan pupuk organik dan agribisnis	Kelompok		5			5	
-		Prosentase akurasi data statistik pertanian	%		95			95	
-		Jumlah frekuensi koordinasi dan sinkronisasi sarana prasarana dalam 1 tahun	Kali		60			60	
-		Jumlah fasilitasi sarana greeding, packing hause dan pengudangan produk tanaman pangan dan hortikultura	Paket		1			1	
-		Jumlah pelaksanaan Sosialisasi RDKK	Kali		4			4	
-		Jumlah LKM A yang mendapat legalitas	LKM		20			20	
-		Jumlah pelaksanaan sosialisasi AUTP	Kali		4			4	

Kode	Urusan/Bidang Urusan Pemerintahan Daerah dan Program/Kegiatan	Indikator Kinerja Program /Kegiatan	Satuan	Rencana Tahun 2019			Catatan Penting	Prakiraan Maju Target Capaian	Rencana Tahun Kebutuhan Dana/Pagu
				Lokasi	Target Capaian Kinerja	Kebutuhan Dana/Pagu			
-		Jumlah rapat koordinasi HIPPA yang dilakukan	Kali		2			2	
-		Jumlah kelompok dan gapoktan yang diniali	Kelompok		1425			1425	
-		Jumlah BPP yang dimantapkan kelembagaannya sebagai posco swasembada berkelanjutan	BPP		19			19	
-		Frekuensi pemilihan poktan dan gapoktan berprestasi, PPI teladan dan THL TBP teladan	Kali		1			1	
-		Jumlah kelompok kelembagaan ekonomi petani yang ditumbuhkan	Kelompok		4			4	
-		Jumlah kelompok kelembagaan ekonomi petani yang ditumbuhkan	Kelompok		4			4	
-		Jumlah kelompok yang melaksanakan kaji terap	kelompok		2			2	
-		Jumlah penuluh yang mendapatkan pelatihan	Penuluh		100			100	
-		Berkembangnya usaha agribisnis di desa tertinggal	kelompok		4			4	
-		Berkembangnya usaha agribisnis di desa tertinggal	kelompok		4			4	
2.00.03.19.002	Bantuan Modal usaha bagi usaha mikro, kecil dan menengah (DBH-CHT)			Kabupaten Tulungagung		500.000.000	DBHCHT		500.000.000
-		Jumlah Kelompok yang melakukan kegiatan usaha produktif yang mendapatkan bantuan modal	Kelompok		4			4	
2.00.03.19.003	Fasilitasi promosi bagi usaha mandiri masyarakat			Kabupaten Tulungagung		100.000.000	APBD		100.000.000
-		Frekuensi pelaporan informasi pasar dalam 1 tahun	kali		12			12	
<b>2.00.03.02</b>	<b>DINAS PETERNAKAN DAN KESEHATAN HEWAN</b>								
<b>2.00.03</b>	<b>PERTANIAN</b>								
<b>2.00.03.01</b>	<b>Program Pelayanan Administrasi Perkantoran</b>					963.805.000			1.129.914.000
-		Persentase indeks kepuasan masyarakat/aparatur terhadap pelayanan administrasi perkantoran dan kenyamanan kantor	Persentase						
2.00.03.01.001	Pelaksanaan Administrasi Perkantoran					963.805.000	APBD		963.805.000
-		Persentase penyediaan administrasi perkantoran yang sesuai fungsinya	Persentase		100			100	
<b>2.00.03.02</b>	<b>Program Peningkatan Sarana dan Prasarana Aparatur</b>					1.069.700.000			1.146.345.000
-		Persentase sarana dan prasarana yang layak fungsi	Persentase						
2.00.03.02.001	Penyediaan Sarana dan Prasarana			Dinas Peternakan dan Kesehatan Hewan Kab. Tulungagung		844.000.000	APBD		844.000.000
-		Jumlah sarana dan prasarana yang tersedia	Unit		8			8	
2.00.03.02.002	Pemeliharaan Sarana dan Prasarana			Dinas Peternakan dan Kesehatan Hewan Kab. Tulungagung		225.700.000	APBD		225.700.000
-		Jumlah Sarana dan Prasarana yang terpelihara	Unit		6			6	
<b>2.00.03.03</b>	<b>Program Peningkatan Kapasitas Sumber Daya Aparatur</b>					220.000.000			220.000.000
-		Prosentase kelembagaan yang tepat fungsi	Persentase			80		85	
2.00.03.03.001	Pembinaan Sumber Daya Aparatur Perangkat Daerah			Dinas Peternakan dan Kesehatan Hewan Kab. Tulungagung		220.000.000	APBD		220.000.000
-		Jumlah pegawai yang mengikuti peningkatan kapasitas	orang		25			25	
<b>2.00.03.04</b>	<b>Program Penyusunan, Pengendalian dan Evaluasi Dokumen Penyelenggaraan Pemerintahan</b>					175.000.000			150.000.000
-		Prosentase dokumen penyelenggaraan pemerintahan yang disusun tepat waktu	Persentase		100			100	
2.00.03.04.001	Penyusunan, Pengendalian dan Evaluasi Dokumen Penyelenggaraan Pemerintahan			Dinas Peternakan dan Kesehatan Hewan Kab. Tulungagung		175.000.000	APBD		175.000.000
-		Jumlah dokumen perencanaan program dan laporan	Dokumen		18			18	
<b>2.00.03.20</b>	<b>Program Pengembangan Agribisnis Peternakan</b>					850.000.000			885.000.000
-		Persentase usaha peternakan yang berwawasan agribisnis	Persentase						
-		Usaha peternakan sapi perah	Persentase						
-		Usaha peternakan sapi potong	Persentase						
-		Usaha peternakan ayam ras petelur	Persentase						
-		Usaha peternakan ayam ras pedaging	Persentase						
-		Usaha peternakan ayam buras	Persentase						

Kode	Urusan/Bidang Urusan Pemerintahan Daerah dan Program/Kegiatan	Indikator Kinerja Program /Kegiatan	Satuan	Rencana Tahun 2019			Catatan Penting	Prakiraan Maju Target Capaian	Rencana Tahun Kebutuhan Dana/Pagu
				Lokasi	Target Capaian Kinerja	Kebutuhan Dana/Pagu			
-		<i>Usaha peternakan kambing</i>	Persentase						
-		<i>Usaha peternakan domba</i>	Persentase						
-		<i>Usaha peternakan itik</i>	Persentase						
2.00.03.20.001	Pengembangan Agribisnis dan Agroindustri Peternakan			Kabupaten Tulungagung		150.000.000	APBD		150.000.000
-		<i>Jumlah Kelompok yang dibina</i>	Kelompok		10			10	
2.00.03.20.002	Peningkatan Pengolahan dan Pemasaran Hasil Peternakan			Desa Jatidowo kec. Rejotangan, Kelurahan Karangwaru, botoran.kedungsoko Kec. Tulungagung,		200.000.000	APBD		200.000.000
-		<i>Jumlah kelompok yang dilatih tentang pengolahan produksi peternakan</i>	Kelompok		12			12	
-		<i>jumlah pameran agribisnis</i>	Kali		1			1	
2.00.03.20.003	Pembinaan dan Pelatihan Ketrampilan Kerja bagi Masyarakat Agribisnis Peternakan ( DBHCHT)			Kabupaten Tulungagung		350.000.000	DBHCHT		350.000.000
-		<i>Jumlah kelompok yang dilatih</i>	kelompok		50			50	
2.00.03.20.004	Peningkatan Sumber Daya Manusia Kelompok Peternak			Kabupaten Tulungagung		150.000.000	APBD		150.000.000
-		<i>Jumlah pelatihan dan pembinaan peningkatan kemampuan peternak</i>	Kali		24			24	
-		<i>jumlah kelompok yang meningkat kelas kemampuannya</i>	Kelompok		5			5	
<b>2.00.03.21</b>	<b>Program Pengendalian Dan Penanggulangan Penyakit Hewan</b>					2.800.000.000			1.680.000.000
-		<i>Persentase Angka Kematian Ternak Akibat Penyakit ( mortalitas )</i>	Persentase						
-		<i>Persentase kejadian penyakit hewan yang ditangani</i>	Persentase						
-		<i>Persentase menurunnya wilayah terancam wabah</i>	Persentase						
2.00.03.21.001	Pengamatan Penyakit Hewan dan Pelayanan Medik Veteriner			19 kecamatan di Kabupaten Tulungagung		150.000.000	APBD		150.000.000
-		<i>Jumlah pengamatan penyakit hewan, jumlah pelayanan kesehatan hewan dan jumlah fasilitas perijinan medik veteriner.</i>	Sampel. Kec. Ekor, Kec. Perijinan		4000, 19, 1400, 19, 20			4000, 19, 1400, 19, 20	
2.00.03.21.002	Pencegahan dan Pemberantasan Penyakit Hewan			13 Desa se Kec Kauman, Kabupaten Tulungagung		500.000.000	APBD		500.000.000
-		<i>Vaksinasi, Biosecurity, KIE ( Komunikasi Informasi dan Edukasi ), Pengawasan obat hewan dan pengawasan talulintas ternak</i>	Dosis, kali, kali, kec, Kec		12.500, 20, 5, 19, 19			12.500, 20, 5, 19, 19	
2.00.03.21.003	Pengawasan Obat Hewan			19 kecamatan di Kabupaten Tulungagung		100.000.000	APBD		100.000.000
-		<i>Jumlah pengawasan, jumlah macam obat hewan yang memenuhi standart</i>	Kec, Jenis		19 , 200			19 , 200	
2.00.03.21.004	Pemberdayaan Puskesmas			3 Puskesmas yang ada di Kabupaten Tulungagung		100.000.000	APBD		100.000.000
-		<i>Jenis pengadaan sarana prasarana puskesmas dan jumlah pelayanan kesehatan hewan, jumlah pelayanan Keswan</i>	Paket, Puskesmas, ekor		3, 3,300			3, 3,300	
2.00.03.21.005	Pembangunan Pusat Kesehatan Hewan (DAK)			Desa Nglutung Kec. Sendang, Desa Kaliwungu Kec. Ngunut, Desa Ngujung Kec. Kedungwaru		1.350.000.000	DAK		1.350.000.000
-		<i>Jumlah unit Puskesmas yang dibangun</i>	Unit		3			1	
2.00.03.21.006	Penyediaan Sarana Pendukung Pusat Kesehatan Hewan (DAK)			Desa Nglutung Kec. Sendang, Desa Kaliwungu Kec. Ngunut, Desa Ngujung Kec. Kedungwaru		600.000.000	DAK		600.000.000
-		<i>Jumlah Sarana Pendukung yang disediakan</i>	Paket		3			1	
<b>2.00.03.22</b>	<b>Program Peningkatan Keamanan Produk Asal Hewan</b>					1.195.000.000			1.090.000.000
-		<i>Persentase produk pangan asal hewan yang ASUH</i>	persentase						
-		<i>Persentase unit usaha produk hewan yang memenuhi standart hygiene sanitasi</i>	Persentase		90			90	
2.00.03.22.001	Pengawasan Keamanan Produk Hewan			Kabupaten Tulungagung		120.000.000	APBD		120.000.000
-		<i>Jumlah pembinaan dan sosialisasi pengawasan dan pengujian produk pangan dan non pangan asal hewan</i>	Kali, sampel		5, 35			5, 40	
2.00.03.22.002	Peningkatan Hygiene Sanitasi Usaha Produk Hewan			Kabupaten Tulungagung		100.000.000	APBD		100.000.000

Kode	Urusan/Bidang Urusan Pemerintahan Daerah dan Program/Kegiatan	Indikator Kinerja Program /Kegiatan	Satuan	Rencana Tahun 2019			Catatan Penting	Prakiraan Maju Rencana Tahun	
				Lokasi	Target Capaian Kinerja	Kebutuhan Dana/Pagu		Sumber Dana	Target Capaian
-		<i>Jumlah pembinaan dan pengawasan terhadap unit usaha produk peternakan</i>	Kali		30			30	
2.00.03.22.003	Peningkatan Penerapan Kesrawan dan Pengendalian Zoonosis pada Unit Produk Hewan			Kabupaten Tulungagung		100.000.000	APBD		100.000.000
-		<i>Jumlah pengawasan penerapan kesrawan dan pengendalian penyakit zoonosis pada produk hewan</i>	Kecamatan		19			19	
2.00.03.22.004	Fasilitasi UPTD Rumah Potong Hewan			UPTD Rumah Potong Hewan Di Kabupaten Tulungagung		150.000.000	APBD		150.000.000
-		<i>Jumlah dan jenis pengadaan sarana prasarana RPH - Jumlah paket pemeliharaan sarana prasarana RPH</i>	jenis, Paket		10, 4			10, 4	
2.00.03.22.005	Sarana Pendukung Rumah Potong Hewan Ruminansia (DAK)			Desa Ketanon Kec. Kedungwaru, Desa Kaliwungu Kec. Ngunut		100.000.000	DAK		100.000.000
-		<i>Jumlah Paket sarana Pendukung RPH</i>	Paket		2			1	
2.00.03.22.006	Peningkatan Kualitas Pemotongan Hewan Qurban yang Asuh			Kabupaten Tulungagung		225.000.000	APBD		225.000.000
-		<i>Jumlah Sosialisasi - Jumlah pemeriksaan Post dan Athemortem - Jumlah sapi qurban yang dibantukan</i>	Kali, Kec, ekor		3, 19, 5			3, 19, 5	
2.00.03.22.007	Perbaikan Rumah Potong Hewan Ruminansia (DAK)			Desa Ketanon Kec. Kedungwaru, Desa Kaliwungu Kec. Ngunut		400.000.000	DAK		400.000.000
-		<i>Jumlah Unit RPH yang diperbaiki</i>	Unit		2			1	
<b>2.00.03.23</b>	<b>Program Peningkatan Produksi Hasil Peternakan</b>					7.395.000.000			5.721.000.000
-		<i>Jumlah populasi ( Ekor )</i>	ekor						
-		<i>sapi potong</i>	ekor		117.993			121.532	
-		<i>Sapi Perah</i>	ekor						
-		<i>Kambing</i>	ekor						
-		<i>Domba</i>	ekor						
-		<i>Ayam Petelur</i>	ekor						
-		<i>Ayam Pedaging</i>	ekor						
-		<i>Ayam Buras</i>	ekor						
-		<i>Itik</i>	ekor						
-		<i>Jumlah Produksi Temak</i>	Ton						
-		<i>Daqing</i>	Ton						
-		<i>Telur</i>	Ton						
-		<i>Susu</i>	Ton						
2.00.03.23.001	Penunjang Dana APBN dan atau APBD Provinsi			Kabupaten Tulungagung		100.000.000	APBD		100.000.000
-		<i>Jumlah Koordinasi monitoring dan evaluasi kegiatan APBN dan atau Provinsi</i>	Kali		19			19	
2.00.03.23.002	Fasilitasi UPTD Budidaya Ternak			UPTD Perbibitan Ternak Dinas Peternakan dan Kesehatan Hewan Kab. Tulungagung		200.000.000	APBD		200.000.000
-		<i>Jumlah bibit sapi yang dihasilkan UPTD per tahun</i>	Ekor/tahun		3			6	
2.00.03.23.003	Pengembangan Budidaya Ternak					1.800.000.000	APBD		1.800.000.000
-		<i>Jumlah pembinaan dan pelatihan budidaya ternak Jumlah ternak yang dibantukan</i>	Kelompok, Ekor		43,1023			40 kelompok, 200 ekor kambing, 20 ekor sapi potong, 10 ekor sapi perah, 5000 ekor ayam, 5000 ekor it	
2.00.03.23.004	Peningkatan Mutu Pakan Ternak di Kabupaten Tulungagung			Pelatihan Pembuatan Pakan : Ds. Ngebong Kec. Pakel Ds. Bangunmulyo Ds. Pucunglor Kec. Ngantru Ds. Aryojeding Kec. Rejotangan Ds. Blimbing Ds. Rejotangan Ds. Karang Sari Ds. Gondanggunung Kec. Pagerwojo		120.000.000	APBD		120.000.000

Kode	Urusan/Bidang Urusan Pemerintahan Daerah dan Program/Kegiatan	Indikator Kinerja Program /Kegiatan	Satuan	Rencana Tahun 2019				Catatan Penting	Prakiraan Target Capaian	Rencana Tahun Kebutuhan Dana/Pagu
				Lokasi	Target Capaian Kinerja	Kebutuhan Dana/Pagu	Sumber Dana			
-		<i>Jumlah pelatihan dan persentase pengawasan mutu pakan</i>	kali, Persentase		20, 85			20, 85		
2.00.03.23.005	Peningkatan Mutu Bibit Ternak di Kabupaten Tulungagung			Kec. Campurdarat ( Ngentrong, Gedangan) Kec. Kedungwaru ( Ds. Boro)		120.000.000	APBD		120.000.000	
-		<i>Jumlah pelatihan dan persentase pengawasan mutu bibit ternak</i>	kali, Persentase		10, 85			10, 85		
2.00.03.23.006	Pengembangan Penerapan Teknologi Peternakan Tepat Guna			Mesin Chopper Ds. Banyuurip Kec. Kalidawir Ds. Plosokandang Kec. Kedungwaru Ds. Kresikan Kec. Tanggunggunung Ds. Ngrejo Ds. Ngepoh Ds. Tengarejo Ds. Jengglunharjo Ds. Tanggunggunung Ds. Pakisrejo Mesin Tetas Ds. Tapan Kec. Kedungwaru Biogas/ Pengolah Limbah Ds. Balesono Kec. Ngunut Ds. Mulyosari Kec. Pagerwojo Ds. Bangunmulyo Kec. Pakel Ds. Ngebong Ds. Gedangan Kec. Campurdarat Ds. Ngentrong Pelatihan Teknologi Tepat Guna Bidang Peternakan Ds. Kresikan Kec. Tanggunggunung Ds. Ngrejo Ds. Ngepoh Ds. Tengarejo Ds. Jengglunharjo Ds. Tanggunggunung Ds. Pakisrejo		240.000.000	APBD		240.000.000	
-		<i>Jumlah pelatihan, jumlah bantuan peralatan pengolah pakan dan jumlah unit biogas</i>	kali, unit		12, 11, 2			12, 11, 2		
2.00.03.23.007	Bantuan sarana produksi dan bibit ternak bagi masyarakat (DBHCHT)			UPTD Perbibitan Dinas Peternakan dan Kesehatan Hewan		900.000.000	DBHCHT		900.000.000	
-		<i>Jumlah ternak yang dibantukan</i>	Ekor		2500			2500		
2.00.03.23.008	Optimalisasi Pengolahan Lahan Untuk Pengembangan Tanaman Hijauan Pakan Ternak			Desa Nglutung Kec. Sendang		750.000.000	APBD		750.000.000	
-		<i>Luas lahan yang diolah, Jumlah dan jenis pengadaan bibit hijauan pakan ternak</i>	Meter pesersegi, Jenis		1500, 6					
2.00.03.23.009	Penyusunan Peternakan Dalam Angka Guna Mendukung Kebijakan Pembangunan Peternakan			Kabupaten Tulungagung		200.000.000	APBD		200.000.000	
-		<i>Jumlah buku peternakan dalam angka</i>	Jumlah		100			100		
2.00.03.23.010	Pembangunan Balai/Instalasi Perbibitan dan Hijauan Pakan Ternak (DAK)			Desa Nglutung Kec. Sendang		1.900.000.000	DAK		1.900.000.000	
-		<i>Jumlah unit balai/ instalasi yang dibangun</i>	Unit		1			1		
2.00.03.23.011	Penyediaan sarana Pendukung Balai/Instalasi Perbibitan dan Hijauan Pakan Ternak (DAK)			Desa Nglutung Kec. Sendang		800.000.000	DAK		800.000.000	
-		<i>Jumlah paket Sarana Pendukung</i>	Paket		1			1		
2.00.03.23.012	Penyediaan Sarana Kendaraan Operasional Roda 2 (DAK)			Dinas Peternakan dan Kesehatan Hewan Kab. Tulungagung		175.000.000	DAK		175.000.000	
-		<i>Jumlah unit kendaraan roda 2</i>	Unit		7					
2.00.03.23.013	Penyediaan Sarana Kendaraan Angkutan Pakan Ternak (DAK)			Desa Nglutung Kec. Sendang		90.000.000	DAK		90.000.000	
-		<i>Jumlah unit kendaraan roda 3</i>	Unit		3					
2.00.03.23.014	Penunjang Kegiatan DAK Sub Bidang Peternakan (DAK)			Dinas Peternakan dan Kesehatan Hewan Kab. Tulungagung		100.000.000	DAK		100.000.000	
-		<i>Jumlah koordinasi, perencanaan dan pengawasan</i>	Paket		4			4		
<b>2.00.05.01</b>	<b>DINAS PERINDUSTRIAN DAN PERDAGANGAN</b>									
<b>2.00.04</b>	<b>PERDAGANGAN</b>									
<b>2.00.04.15</b>	<b>Program Peningkatan Kapasitas Perdagangan</b>					<b>5.583.655.000</b>			<b>5.583.655.000</b>	
-		<i>Prosentase peningkatan IKM yang terfasilitasi pameran</i>	%							
2.00.04.15.001	Kegiatan promosi perdagangan			Luar Kabupaten Tulungagung		1.050.000.000	APBD		1.050.000.000	
-		<i>Jumlah IKM yang ikut promosi</i>	IKM		3			3		



Kode	Urusan/Bidang Urusan Pemerintahan Daerah dan Program/Kegiatan	Indikator Kinerja Program /Kegiatan	Satuan	Rencana Tahun 2019			Catatan Penting	Prakiraan Maju Rencana Tahun	
				Lokasi	Target Capaian Kinerja	Kebutuhan Dana/Pagu		Sumber Dana	Target Capaian
2.00.04.15.002	Kegiatan monitoring dan evaluasi barang kebutuhan pokok			Kabupaten Tulungagung		100.000.000	APBD		100.000.000
-		<i>Jumlah pengawasan dalam setahun</i>	kali		48			48	
2.00.04.15.003	Kegiatan peningkatan tertib niaga			Kabupaten Tulungagung		2.614.155.000	APBD		2.614.155.000
-		<i>Jumlah pengawasan dan sidang tera ulang</i>	kali		12			12	
2.00.04.15.004	Pembelian Kendaraan Kemetrolgian					600.000.000			600.000.000
-		<i>Jumlah kendaraan kemetrolgian yang dimiliki</i>	unit		1				
2.00.04.15.005	Fasilitasi promosi bagi usaha mandiri masyarakat melalui fasilitasi promosi produk makanan dan minuman khas daerah					200.000.000	APBD		200.000.000
-		<i>Jumlah IKM yang ikut pameran</i>	IKM		2			2	
2.00.04.15.006	Fasilitasi promosi bagi usaha mandiri masyarakat melalui fasilitasi promosi produk unggulan daerah					250.000.000	APBD		250.000.000
-		<i>Jumlah IKM yang ikut pameran</i>	ikm		2			2	
2.00.04.15.007	Fasilitasi promosi bagi usaha mandiri masyarakat melalui partisipasi pada pameran batik bordir dan aksesoris					100.000.000	APBD		100.000.000
-		<i>Jumlah ikm yang ikut pameran</i>	IKM		2			2	
2.00.04.15.008	Pembelian peralatan standar kemetrolgian					669.500.000			669.500.000
-		<i>Jumlah peralatan standar kemetrolgian terpenuhi</i>	buah		10				
<b>2.00.04.16</b>	<b>Program Pengelolaan Pasar</b>					<b>20.800.000.000</b>			<b>20.800.000.000</b>
2.00.04.16.002	Kegiatan pengendalian dan pemantauan pasar	<i>Prosentase pasar yang berkondisi baik</i>	%	Kabupaten Tulungagung		250.000.000	APBD		250.000.000
-		<i>Jumlah pemantauan pasar</i>	kali		12			12	
2.00.04.16.003	Kegiatan ketertiban dan kebersihan pasar			Kabupaten Tulungagung		450.000.000	APBD		450.000.000
-		<i>jumlah pemeliharaan kebersihan</i>	kali		12			12	
2.00.04.16.004	Pembangunan/rehabilitasi/pemeliharaan pasar			Kabupaten Tulungagung		15.100.000.000	APBD DAK		15.100.000.000
-		<i>Jumlah pasar direvitalisasi</i>	Pasar		2			1	
	Revitalisasi Pasar Rakyat			Kabupaten Tulungagung		5.000.000.000	APBD DAK		5.000.000.000
-		<i>Jumlah pasar direvitalisasi</i>	Pasar						
<b>2.00.05</b>	<b>PERINDUSTRIAN</b>								
<b>2.00.05.01</b>	<b>Program Pelayanan Administrasi Perkantoran</b>					<b>4.500.000.000</b>			<b>4.500.000.000</b>
2.00.05.01.001	Pelaksanaan administrasi perkantoran	<i>Jumlah penyediaan administrasi perkantoran</i>	bulan	Kabupaten Tulungagung		4.500.000.000	APBD		4.500.000.000
-		<i>jumlah administrasi kantor terlaksana</i>	bulan		12			12	
<b>2.00.05.02</b>	<b>Program Peningkatan Sarana dan Prasarana Aparatur</b>					<b>1.036.975.000</b>			<b>1.036.975.000</b>
2.00.05.02.001	Penyediaan sarana dan prasarana	<i>Jumlah sarana dan prasarana yang layak fungsi</i>	unit	Kabupaten Tulungagung		550.000.000	APBD		550.000.000
-		<i>Jumlah sarana dan prasarana yang layak</i>	unit		1			1	
2.00.05.02.002	Pemeliharaan sarana dan prasarana			Kabupaten Tulungagung		486.975.000	APBD		486.975.000
-		<i>Jumlah sarana dan prasarana yang terpelihara</i>	unit		1			1	
<b>2.00.05.03</b>	<b>Program Peningkatan Kapasitas Sumber Daya Aparatur</b>					<b>175.000.000</b>			<b>175.000.000</b>
2.00.05.03.001	Pembinaan Sumber Daya Aparatur Perangkat Daerah	<i>Jumlah SDM yang ikut peningkatan kapasitas</i>	orang	kabupaten tulungagung		175.000.000	APBD		175.000.000
-		<i>Jumlah sdm yang mengikuti peningkatan kapasitas SDM</i>	Orang		25			25	
<b>2.00.05.04</b>	<b>Program Penyusunan, Pengendalian dan Evaluasi Dokumen Penyelenggaraan Pemerintahan</b>					<b>75.000.000</b>			<b>75.000.000</b>
2.00.05.04.001	Program peningkatan pengembangan sistem pelaporan capaian kinerja dan keuangan	<i>Jumlah dokumen penyelenggaraan pemerintahan yang disusun tepat waktu</i>	buku	kabupaten tulungagaung		75.000.000	APBD		75.000.000
-		<i>Jumlah dokumen perencanaan program dan laporan kinerja</i>	buku		6			6	
<b>2.00.05.15</b>	<b>Program Pengembangan Industri Kecil Menengah</b>					<b>9.125.000.000</b>			<b>9.125.000.000</b>
2.00.05.15.001	Kegiatan fasilitasi, pembinaan, pembangunan / revitalisasi, pengembangan, pemberdayaan IKM sentra industri agro dan kimia	<i>Prosentase peningkatan Jumlah IKM yang mendapatkan pembinaan</i>	%	Kabupaten Tulungagung		4.205.000.000	APBD		4.205.000.000
-		<i>Jumlah IKM agro yang dibina</i>	IKM		15			15	

Kode	Urusan/Bidang Urusan Pemerintahan Daerah dan Program/Kegiatan	Indikator Kinerja Program /Kegiatan	Satuan	Rencana Tahun 2019			Catatan Penting	Prakiraan Maju Rencana Tahun	
				Lokasi	Target Capaian Kinerja	Kebutuhan Dana/Pagu		Sumber Dana	Target Capaian
2.00.05.15.002	Kegiatan fasilitasi pembinaan pembangunan/ revitalisasi, pengembangan pemberdayaan IKM sentra industri logam dan mesin			Kabupaten Tulungagung		1.595.000.000	APBD		1.595.000.000
-		<i>Jumlah IKM logam yang dibina</i>	IKM		15			15	
2.00.05.15.003	Kegiatan fasilitasi, pembinaan, pengembangan dan pemberdayaan industri tekstil dan aneka			Kabupaten tulungagung		2.875.000.000	APBD		2.875.000.000
-		<i>Jumlah IKM tekstil dan aneka yang dibina</i>	IKM		20			20	
2.00.05.15.006	Pembinaan dan pelatihan keterampilan kerja bagi tenaga kerja dan masyarakat bagi industri kecil dan menengah plastik/limbah plastik melalui pelatihan pengolahan biji plastik			Luar Kabupaten Tulungagung		150.000.000			150.000.000
-		<i>Jumlah IKM yang dibina</i>	IKM		16			16	
2.00.05.15.007	Pembinaan dan pelatihan keterampilan kerja bagi tenaga kerja dan masyarakat bagi industri kecil dan menengah batik melalui pewarnaan batik sintetis			Luar Kabupaten Tulungagung		150.000.000			150.000.000
-		<i>Jumlah IKM yang dibina</i>	IKM		16			16	
2.00.05.15.008	Pembinaan dan pelatihan keterampilan kerja bagi tenaga kerja dan masyarakat bagi industri kecil dan menengah anyaman melalui pelatihan anyaman serat non tekstil (ASNT)			Luar Kabupaten Tulungagung		150.000.000			150.000.000
-		<i>Jumlah IKM yang dibina</i>	IKM		16			16	
<b>2.00.05.16</b>	<b>Program Sistem Informasi Industri dan Perdagangan</b>					<b>1.075.000.000</b>			<b>925.000.000</b>
-		<i>Prosentase pertumbuhan data Industri dan Perdagangan</i>	%						
2.00.05.16.001	Kegiatan Optimalisasi Pengumpulan Data Industri dan Perdagangan			kabupaten tulungagung		250.000.000	APBD		250.000.000
-		<i>jumlah IKM terdata</i>	IKM		40			40	
2.00.05.16.002	Kegiatan Penyebarluasan data industri dan perdagangan			kabupaten tulungagung		450.000.000	APBD		450.000.000
-		<i>Jumlah media penyebarluasan</i>	media		2			2	
2.00.05.16.003	Up Dating Data Base Industri dan Perdagangan			kabupaten Tulungagung		200.000.000	APBD		50.000.000
-		<i>Jumlah data terbarukan</i>	IKM		50			50	
2.00.05.16.004	Pemetaan Industri Hasil Tembakau (DBHCHT)			kabupaten tulungagung		50.000.000	DBHCHT		50.000.000
-		<i>Jumlah IKM rokok terdata</i>	IKM		3			3	
2.00.05.16.05	Pengumpulan Informasi Hasil Tembakau yang dilekati pita cukai di peredaran atau tempat penjualan eceran			Kabupaten tulungagung		125.000.000	DBHCHT		125.000.000
-		<i>Jumlah kecamatan terpantau</i>	kecamatan		3			3	
<b>3.00.01.01</b>	<b>BADAN PERENCANAAN PEMBANGUNAN DAERAH</b>								
<b>3.00.01</b>	<b>PERENCANAAN</b>								
<b>3.00.01.01</b>	<b>Program Pelayanan Administrasi Perkantoran</b>					1.420.000.000			1.681.000.000
-		<i>Persentase penyediaan administrasi perkantoran yang sesuai fungsinya</i>	%		100				
3.00.01.01.001	pelaksanaan administrasi perkantoran			Kabupaten Tulungagung dan luar daerah		1.420.000.000	APBD		1.420.000.000
-		<i>Jangka waktu pembayaran jasa komunikasi, sumber daya air dan listrik</i>	bulan		12			12	
-		<i>Jangka waktu pembayaran jasa administrasi keuangan</i>	bulan		12			12	
-		<i>Jangka waktu penyediaan jasa pengharum ruangan</i>	bulan		12			12	
-		<i>Jangka waktu penyediaan alat tulis kantor</i>	bulan		12			12	
-		<i>Jangka waktu penyediaan barang cetakan dan penggandaan</i>	bulan		12			12	
-		<i>Jangka waktu penyediaan komponen instalasi/penerangan bangunan kantor</i>	bulan		12			12	
-		<i>Jangka waktu penyediaan jasa perjalanan dinas</i>	bulan		12			12	
<b>3.00.01.02</b>	<b>Program Peningkatan Sarana dan Prasarana Aparatur</b>					585.000.000			738.000.000
3.00.01.02.001	Penyediaan sarana dan prasarana	<i>Jumlah sarana dan prasarana yang tersedia</i>	unit	bappeda tulungagung		210.000.000	APBD		210.000.000
-		<i>Jumlah pengadaan peralatan dan perlengkapan kantor</i>	unit		20			30	
-		<i>Jumlah pengadaan pakaian</i>	orang		80			80	
3.00.01.02.002	Pemeliharaan sarana dan prasarana			bappeda tulungagung		375.000.000	APBD		375.000.000
-		<i>Jumlah ruangan gedung yang terpelihara</i>	gedung		2			2	
-		<i>Jangka waktu terpeliharanya kendaraan dinas/ operasional</i>	kendaraan		54			54	

Kode	Urusan/Bidang Urusan Pemerintahan Daerah dan Program/Kegiatan	Indikator Kinerja Program /Kegiatan	Satuan	Rencana Tahun 2019			Catatan Penting	Prakiraan Maju Rencana Tahun	
				Lokasi	Target Capaian Kinerja	Kebutuhan Dana/Pagu		Sumber Dana	Target Capaian
-		Jangka waktu terpeliharanya peralatan dan perlengkapan kantor	bulan		12			12	
<b>3.00.01.03</b>	<b>Program Peningkatan Kapasitas Sumber Daya Aparatur</b>					250.000.000			300.000.000
-		Prosentase kelembagaan yang tepat fungsi	%		100			100	
3.00.01.03.001	Pembinaan Sumber Daya Aparatur Perangkat Daerah			kabupaten tulungagung dan luar daerah		250.000.000	APBD		250.000.000
-		Jumlah pelatihan/bimbingan teknis yang diikuti	kali		5			7	
<b>3.00.01.04</b>	<b>Program Penyusunan, Pengendalian dan Evaluasi Dokumen Penyelenggaraan Pemerintahan</b>					450.000.000			570.000.000
-		Prosentase dokumen penyelenggaraan pemerintahan yang disusun tepat waktu	%		100			100	
3.00.01.04.001	Penyusunan, Pengendalian dan Evaluasi Dokumen Penyelenggaraan Pemerintahan			bappeda tulungagung		150.000.000	APBD		150.000.000
-		Jumlah dokumen perencanaan program dan laporan kinerja yang tersusun	dokumen		5			5	
-		Jumlah dokumen hasil pelaksanaan program dan kegiatan	dokumen		4			4	
3.00.01.04.002	Penyusunan, pengembangan, pemeliharaan dan pelaksanaan sistem informasi			bappeda tulungagung		200.000.000	APBD		200.000.000
-		Jumlah alat sistem informasi	unit		1			1	
3.00.01.04.003	Penyusunan Dokumen Laporan Pengelola Keuangan Bappeda			bappeda tulungagung		100.000.000	APBD		100.000.000
-		Jumlah laporan dokumen laporan keuangan yang tersusun	dokumen		6			6	
<b>3.00.01.15</b>	<b>Program Perencanaan Pembangunan Manusia dan Masyarakat</b>					3.100.000.000			3.500.000.000
-		Persentase program pembangunan daerah dengan tingkat capaian ≥100% di lingkup bidang pembangunan manusia dan masyarakat	%		90			90	
-		Prosentase Aspirasi Masyarakat yang tertampung dan dokumen perencanaan lingkup Bidang Pembangunan Manusia dan Masyarakat	%		100%			100%	
3.00.01.15.001	Sinkronisasi Perencanaan Lingkup Bidang Pembangunan Manusia dan Masyarakat di Kabupaten Tulungagung			Kab. Tulungagung		500.000.000	APBD		500.000.000
-		Jumlah Sasaran Monev (Kecamatan)	Lokasi		19			19	
-		Jumlah Dokumen	Dokumen		40			40	
3.00.01.15.002	Fasilitasi Tim Koordinasi Lingkup Bidang Pembangunan Manusia dan Masyarakat			Kab. Tulungagung		600.000.000	APBD		600.000.000
-		Jumlah Dokumen	Dokumen		1			1	
-		Jumlah Koordinasi	Kali		12			12	
-		Jumlah Sasaran Monev (Desa/ Kelurahan)	Lokasi		271			271	
3.00.01.15.003	Koordinasi, Pengendalian dan evaluasi Pembangunan Bidang Kesehatan			Kab. Tulungagung		350.000.000	APBD		350.000.000
-		Jumlah Koordinasi	Kali		18			18	
-		Jumlah Sasaran Monev (Puskesmas)	Lokasi		32			32	
3.00.01.15.004	Koordinasi, Pengendalian dan Evaluasi Pembangunan Bidang Pendidikan, Kepemudaan dan Olah Raga			Kab. Tulungagung		400.000.000	APBD		400.000.000
-		Jumlah Koordinasi	Kali		18			18	
-		Jumlah Sasaran Monev (Kecamatan)	Lokasi		19			19	
3.00.01.15.005	Koordinasi, Pengendalian dan Evaluasi Pembangunan Bidang Pemerintahan Desa / Kelurahan			Kab. Tulungagung		300.000.000	APBD		300.000.000
-		Jumlah Koordinasi	Kali		12			12	
-		Jumlah Sasaran Monev (Desa/ Kelurahan)	Lokasi		271			271	
3.00.01.15.006	Koordinasi, Pengendalian dan evaluasi Pembangunan Bidang Ketertiban Umum dan Pemberdayaan Masyarakat			Kab. Tulungagung		300.000.000	APBD		300.000.000
-		Jumlah Koordinasi	Kali		12			12	
-		Jumlah Sasaran Monev (Desa/ Kelurahan)	Lokasi		271			271	
3.00.01.15.007	Koordinasi, Pengendalian dan evaluasi Pembangunan bidang Sosial , KB, Pemberdayaan Perempuan dan perlindungan Anak			Kab. Tulungagung		550.000.000	APBD		550.000.000
-		Jumlah Koordinasi	kali		24			24	
-		Jumlah Sasaran Monev (Kecamatan)	Lokasi		19			19	
3.00.01.15.008	Koordinasi, Pengendalian dan evaluasi Pembangunan bidang Kependudukan dan Pencatatan sipil					100.000.000	APBD		100.000.000
-		Jumlah Sasaran Monev (Kecamatan)	Lokasi		19			19	
-		Jumlah Koordinasi	Kali		9			9	
<b>3.00.01.16</b>	<b>Program Perencanaan Pembangunan Daerah</b>					2.250.000.000			2.800.000.000
-		Presentase dokumen perencanaan yang mendukung aspirasi masyarakat	%		100				
3.00.01.16.001	Fasilitasi Penyusunan RKPA dan RKA					250.000.000	APBD		250.000.000

Kode	Urusan/Bidang Urusan Pemerintahan Daerah dan Program/Kegiatan	Indikator Kinerja Program /Kegiatan	Satuan	Rencana Tahun 2019			Catatan Penting	Prakiraan Maju Target Capaian	Rencana Tahun Kebutuhan Dana/Pagu
				Lokasi	Target Capaian Kinerja	Kebutuhan Dana/Pagu			
-		<i>Jumlah perangkat daerah yang terfasilitasi dalam penyusunan RKPA dan RKA</i>	Perangkat Daerah		57			57	
3.00.01.16.003	Fasilitasi Penyusunan Perencanaan Pembangunan daerah Kabupaten Tulungagung					550.000.000	APBD		550.000.000
-		<i>Jumlah penyelenggaraan musyawarah pembangunan</i>	kali		1			1	
3.00.01.16.005	Fasilitasi Penyusunan Informasi dan Dokumentasi Program Pembangunan Kabupaten Tulungagung					200.000.000	APBD		200.000.000
-		<i>Jumlah dokumen pembangunan Kabupaten Tulungagung yang tersusun</i>	dokumen		1			1	
3.00.01.16.006	Penyusunan Dokumen Perencanaan Pembangunan Daerah			Kabupaten Tulungagung		300.000.000	APBD		300.000.000
-		<i>Jumlah Dokumen Perencanaan Pembangunan yang Disusun</i>	Dokumen		4			3	
3.00.01.16.007	Penyusunan Laporan Kinerja Pembangunan			Kabupaten Tulungagung		400.000.000	APBD		400.000.000
-		<i>Jumlah Laporan Kinerja Pembangunan</i>	Dokumen		12			12	
3.00.01.16.008	Koordinasi, Sinkronisasi dan Evaluasi Kegiatan Program Pembangunan, Pelaporan dan Kelitbitangan			Kabupaten Tulungagung		250.000.000	APBD		250.000.000
-		<i>Jumlah Dokumen Evaluasi Kegiatan Program Pembangunan, Pelaporan dan Litbang</i>	Dokumen		12			12	
3.00.01.16.04.01	peningkatan kemampuan teknis aparat perencana					300.000.000	APBD		300.000.000
-		<i>jumlah pelatihan/bimtek yang diikuti</i>	paket		8			12	
<b>3.00.01.17</b>	<b>Program Perencanaan Infrastruktur dan Pengembangan Wilayah</b>					3.200.000.000			4.500.000.000
-		<i>Presentase sarana prasarana yang mendukung monitoring dan evaluasi program pembangunan Daerah</i>	%		100				
3.00.01.17.001	Sinkronisasi Perencanaan Lingkup Bidang Infrastruktur dan Pengembangan Wilayah			Kabupaten Tulungagung		500.000.000	APBD		500.000.000
-		<i>Jumlah Koordinasi</i>	Kali		25			25	
-		<i>Jumlah Monev</i>	Kecamatan		19			19	
3.00.01.17.002	Koordinasi, Pengendalian dan Evaluasi Pembangunan Bidang Penataan Ruang dan Pertanahan			Kabupaten Tulungagung		300.000.000	APBD		300.000.000
-		<i>Jumlah Koordinasi</i>	Kali		17			17	
-		<i>Jumlah Monev</i>	Kecamatan		19			19	
-		<i>Jumlah SDM yang meningkat kemampuannya</i>	Orang		60			80	
3.00.01.17.003	Koordinasi, Pengendalian dan Evaluasi Pembangunan Bidang Lingkungan Hidup			Kabupaten Tulungagung		300.000.000	APBD		300.000.000
-		<i>Jumlah Monev</i>	Kecamatan		19			19	
-		<i>Jumlah Koordinasi</i>	Kali		12			12	
3.00.01.17.004	Koordinasi, Pengendalian dan Evaluasi Pembangunan Bidang Perumahan dan Permukiman			Kabupaten Tulungagung		300.000.000	APBD		300.000.000
-		<i>Jumlah Koordinasi</i>	Kali		12			12	
-		<i>Jumlah Monev</i>	Kecamatan		19			19	
3.00.01.17.005	Koordinasi, Pengendalian dan Evaluasi Pembangunan Bidang Keciaptakarya					200.000.000	APBD		200.000.000
-		<i>Jumlah Monev</i>	Kecamatan		19			19	
-		<i>Jumlah Koordinasi</i>	Kali		19			19	
3.00.01.17.006	Koordinasi, Pengendalian dan Evaluasi Pembangunan Bidang Kebinamargaan dan Perhubungan			Kabupaten Tulungagung		300.000.000	APBD		300.000.000
-		<i>Jumlah Monev</i>	Kecamatan		19			19	
-		<i>Jumlah Koordinasi</i>	Kali		24			24	
3.00.01.17.007	Koordinasi, Pengendalian dan Evaluasi Pembangunan Bidang Sumber Daya Air dan Kebencanaan			Kabupaten Tulungagung		300.000.000	APBD		300.000.000
-		<i>Jumlah Koordinasi</i>	Kali		12			12	
-		<i>Jumlah Monev</i>	Kecamatan		19			19	
3.00.01.17.008	Fasilitasi Tim Koordinasi Lingkup Bidang Infrastruktur dan Pengembangan Wilayah					250.000.000	APBD		250.000.000
-		<i>Jumlah Koordinasi</i>	Kali		12			12	
-		<i>Jumlah Monev</i>	Kecamatan		19			19	
3.00.01.17.009	Fasilitasi Perencanaan Pembangunan Sub Bidang Perumahan, Permukiman dan Keciaptakarya			Kabupaten Tulungagung		250.000.000	APBD		250.000.000
-		<i>Jumlah Koordinasi</i>	Kali		12			12	
-		<i>Jumlah Monev</i>	Kecamatan		19			19	
3.00.01.17.010	Fasilitasi Perencanaan Pembangunan Sub Bidang Sarana dan Prasarana Wilayah					250.000.000	APBD		250.000.000
-		<i>Jumlah Koordinasi</i>	Kali		12			12	
-		<i>Jumlah Monev</i>	Kecamatan		19			19	

Kode	Urusan/Bidang Urusan Pemerintahan Daerah dan Program/Kegiatan	Indikator Kinerja Program /Kegiatan	Satuan	Rencana Tahun 2019			Catatan Penting	Prakiraan Maju Rencana Tahun	
				Lokasi	Target Capaian Kinerja	Kebutuhan Dana/Pagu		Sumber Dana	Target Capaian
3.00.01.17.011	Fasilitasi Perencanaan Pembangunan Sub Bidang Pengembangan Wilayah			Kabupaten Tulungagung		250.000.000	APBD		250.000.000
-		Jumlah Koordinasi	Kali		12			12	
-		Jumlah Movev	Kecamatan		19			19	
<b>3.00.01.18</b>	<b>Program Perencanaan Ekonomi</b>					1.850.000.000			2.510.000.000
-		Persentase program pembangunan daerah dengan tingkat capaian 90% di lingkup bidang Pembangunan Ekonomi	%		90			90	
-		Prosentase Aspirasi Masyarakat yang tertampung dan dokumen perencanaan lingkup Bidang Ekonomi	%		90			90	
3.00.01.18.001	Koordinasi, Pengendalian dan Evaluasi Kegiatan Pembangunan Bidang Pertanian dan Ketahanan Pangan di Kabupaten Tulungagung			Kabupaten Tulungagung		250.000.000	APBD		250.000.000
-		Jumlah Movev	Kali		200			250	
-		Jumlah Kecamatan	Kecamatan		19			19	
-		Jumlah Lokasi	Desa		217			214	
3.00.01.18.002	Koordinasi, Pengendalian dan Evaluasi Kegiatan Pembangunan Lingkup Bidang Perikanan di Kabupaten Tulungagung			Kabupaten Tulungagung		150.000.000	APBD		150.000.000
-		Jumlah Movev	Kali		90			90	
-		Jumlah Lokasi	Kecamatan		19			19	
-		Jumlah Lokasi	Desa		217			217	
3.00.01.18.003	Fasilitasi Pelaksanaan Program Pengembangan Ekonomi Produktif di Kabupaten Tulungagung			Kabupaten Tulungagung		250.000.000	APBD		250.000.000
-		Jumlah Movev, Pelaksanaan dan Pelestarian	Kali		120			120	
-		Jumlah Lokasi	Lokasi		76			76	
-		Jumlah Kecamatan	Kecamatan		13			13	
3.00.01.18.004	Koordinasi, Pengendalian dan Evaluasi Kegiatan Pembangunan Bidang Koperasi dan Usaha Mikro di Kabupaten Tulungagung			Kabupaten Tulungagung		150.000.000	APBD		150.000.000
-		Jumlah Koordinasi	Kali		40			40	
-		Jumlah Movev	Kecamatan		19			19	
3.00.01.18.005	Koordinasi, Pengendalian dan Evaluasi Kegiatan Pembangunan Bidang Perindustrian dan Perdagangan di Kabupaten Tulungagung			Kabupaten Tulungagung		650.000.000	APBD		650.000.000
-		Jumlah Koordinasi	kali		80			80	
-		Jumlah Movev	Kecamatan		19			19	
3.00.01.18.007	Fasilitasi Sinkronisasi dan Harmonisasi Perencanaan Kegiatan Pembangunan Ekonomi di Kabupaten Tulungagung					200.000.000	APBD		200.000.000
-		Jumlah Lokasi	Kecamatan		19			19	
-		Jumlah Lokasi	Lokasi		75			75	
3.00.01.18.008	Koordinasi, Pengendalian dan Evaluasi Kegiatan Pembangunan Bidang Pariwisata dan Kebudayaan			Kabupaten Tulungagung		200.000.000	APBD		200.000.000
-		Jumlah Lokasi	Kecamatan		19			19	
<b>3.00.04</b>	<b>PENELITIAN DAN PENGEMBANGAN</b>								
<b>3.00.04.19</b>	<b>Program Penelitian dan Pengembangan</b>					3.600.000.000			2.350.000.000
-		Persentase hasil penelitian yang dapat dijadikan sebagai bahan perumusan kebijakan pembangunan	%		100			100	
3.00.04.19.001	Kajian Penelitian dan Pengembangan Potensi Daerah			Kabupaten Tulungagung ( Kec. Pucanglaban dan Kec. Tanggunggunung )		3.600.000.000	APBD		3.600.000.000
-		Jumlah Dokumen Kajian / Penelitian yang Menunjang Perencanaan Pembangunan Daerah	Dokumen		17			11	
<b>3.00.02.01</b>	<b>BADAN PENGELOLAAN KEUANGAN DAN ASET DAERAH</b>								
<b>3.00.02</b>	<b>KEUANGAN</b>								
<b>3.00.02.01</b>	<b>Program Pelayanan Administrasi Perkantoran</b>					2.736.000.000			2.775.000.000
-		Indeks kepuasan masyarakat/aparatur terhadap pelayanan administrasi perkantoran dan kenyamanan kantor			12			12	
3.00.02.01.001	Pelaksanaan Administrasi Perkantoran			Kab. Tulungagung		2.736.000.000	APBD		<b>2.736.000.000</b>
-		Prosentase penyediaan administrasi perkantoran yang sesuai fungsinya	%		100			100	
<b>3.00.02.02</b>	<b>Program Peningkatan Sarana dan Prasarana Aparatur</b>					4.465.000.000			4.600.000.000
-		Prosentase sarana dan prasarana yang layak fungsi	%		100			100	
3.00.02.02.001	Penyediaan Sarana dan Prasarana			Kab. Tulungagung		3.996.000.000	APBD		3.996.000.000
-		Jumlah sarana dan prasarana yang tersedia	Unit		40			45	

Kode	Urusan/Bidang Urusan Pemerintahan Daerah dan Program/Kegiatan	Indikator Kinerja Program /Kegiatan	Satuan	Rencana Tahun 2019			Catatan Penting	Prakiraan Maju Rencana Tahun	
				Lokasi	Target Capaian Kinerja	Kebutuhan Dana/Pagu		Sumber Dana	Target Capaian
3.00.02.02.002	Pemeliharaan Sarana dan Prasarana			Kab. Tulungagung		469.000.000	APBD		469.000.000
-		<i>Jumlah sarana dan prasarana yang terpelihara</i>	Unit		203			205	
<b>3.00.02.03</b>	<b>Program Peningkatan Kapasitas Sumber Daya Aparatur</b>					200.000.000			200.000.000
-		<i>Prosentase kelembagaan yang tepat fungsi</i>	%		100			100	
3.00.02.03.001	Pembinaan Sumber Daya Aparatur Perangkat Daerah			Kab. Tulungagung		200.000.000	APBD		200.000.000
-		<i>Jumlah pegawai yang mengikuti peningkatan kapasitas</i>	Orang		40			40	
<b>3.00.02.04</b>	<b>Program Penyusunan, Pengendalian dan Evaluasi Dokumen Penyelenggaraan Pemerintahan</b>					825.000.000			850.000.000
-		<i>Prosentase dokumen penyelenggaraan pemerintahan yang disusun tepat waktu</i>	%		100			100	
3.00.02.04.001	Penyusunan Dokumen Perencanaan dan Laporan Penyelenggaraan Pemerintahan			Kab. Tulungagung		75.000.000	APBD		75.000.000
-		<i>Jumlah dokumen perencanaan dan pelaporan yang tersusun</i>	Dokumen		9			9	
3.00.02.04.002	Penyusunan, Pengembangan, Pemeliharaan dan Pelaksanaan Sistem Informasi			Kab. Tulungagung		700.000.000	APBD		700.000.000
-		<i>Jumlah sistem informasi yang dikelola</i>	Aplikasi		5			5	
3.00.02.04.003	Penyusunan Laporan Pengelolaan Keuangan			Kab. Tulungagung		50.000.000	APBD		50.000.000
-		<i>Jumlah dokumen laporan pengelolaan keuangan yang tersusun</i>	Dokumen		6			6	
<b>3.00.02.15</b>	<b>Program Peningkatan dan Pengembangan Pengelolaan Keuangan Daerah</b>					5.075.000.000			5.735.000.000
-		<i>Lamanya waktu penyusunan RAPBD</i>	Hari		68			68	
-		<i>Persentase penerbitan SP2D tepat waktu</i>	%		100			100	
-		<i>Opini BPK terhadap Laporan Keuangan Daerah (LKD)</i>	Opini		WTP			WTP	
3.00.02.15.001	Penyusunan Perubahan Perbup tentang Penjabaran APBD / Perubahan APBD Tahun Anggaran 2019			Kab. Tulungagung		200.000.000	APBD		200.000.000
-		<i>Jumlah dokumen Perubahan Perbup tentang Penjabaran APBD / Perubahan APBD</i>	Dokumen		2			2	
3.00.02.15.002	Penyusunan Perda dan Perbup tentang Perubahan APBD Tahun Anggaran 2019			Kab. Tulungagung		500.000.000	APBD		500.000.000
-		<i>Jumlah dokumen RKPA, Perda, Perbup dan Pedoman Penyusunan tentang Perubahan APBD</i>	Dokumen		4			4	
3.00.02.15.003	Peningkatan SDM Aplikasi Pengelolaan Keuangan Daerah			Kab. Tulungagung		200.000.000	APBD		200.000.000
-		<i>Jumlah peserta bimtek aplikasi pengelolaan keuangan daerah</i>	OPD		57			57	
3.00.02.15.004	Fasilitasi, Koordinasi dan Sinkronisasi Potensi Pendapatan			Kab. Tulungagung		200.000.000	APBD		200.000.000
-		<i>Persentase koordinasi dan sinkronisasi potensi pendapatan</i>	%		100			100	
3.00.02.15.005	Penyusunan Anggaran Kas, DPA dan SPD			Kab. Tulungagung		400.000.000	APBD		400.000.000
-		<i>Jumlah OPD yang menyusun dokumen anggaran kas dan DPA</i>	OPD		57			57	
3.00.02.15.006	Penyusunan Perda dan Perbup tentang APBD Tahun Anggaran 2020			Kab. Tulungagung		800.000.000	APBD		800.000.000
-		<i>Jumlah dokumen RKA, Perda, Perbup dan Pedoman Penyusunan tentang APBD</i>	Dokumen		4			4	
3.00.02.15.007	Penatausahaan Gaji dan Perhitungan Fihak Ketiga (PFK)			Kab. Tulungagung		475.000.000	APBD		475.000.000
-		<i>Persentase rekonsiliasi gaji dan PFK</i>	%		100			100	
3.00.02.15.008	Penatausahaan Kas Daerah			Kab. Tulungagung		615.000.000	APBD		615.000.000
-		<i>Jumlah dokumen kas daerah yang tertata dengan baik</i>	Dokumen		4			4	
3.00.02.15.009	Penunjang Belanja Hibah dan Bantuan Sosial			Kab. Tulungagung		125.000.000	APBD		125.000.000
-		<i>Persentase pelaporan realisasi hibah dan bansos kepada instansi vertikal ke Kemendagri</i>	%		100			100	
3.00.02.15.010	Penatausahaan Perbendaharaan			Kab. Tulungagung		510.000.000	APBD		510.000.000
-		<i>Jumlah data perbendaharaan yang didokumentasikan dan dicetak</i>	Dokumen		4			4	
3.00.02.15.011	Bimbingan Teknis Penatausahaan Keuangan Daerah			Kab. Tulungagung		75.000.000	APBD		75.000.000

Kode	Urusan/Bidang Urusan Pemerintahan Daerah dan Program/Kegiatan	Indikator Kinerja Program /Kegiatan	Satuan	Rencana Tahun 2019			Catatan Penting	Prakiraan Maju Rencana Tahun	
				Lokasi	Target Capaian Kinerja	Kebutuhan Dana/Pagu		Sumber Dana	Target Capaian
-		Jumlah OPD yang menyusun laporan keuangan yang berkualitas	OPD		57			57	
3.00.02.15.012	Penyusunan Peraturan Daerah dan Peraturan Bupati Tulungagung tentang Pertanggungjawaban APBD Tahun 2018 dan Penyusunan Laporan Keuangan Daerah Tahun 2019			Kab. Tulungagung		350.000.000	APBD		350.000.000
-		Jumlah dokumen laporan keuangan pemerintah daerah	Dokumen		7			7	
3.00.02.15.013	Optimalisasi Pemantauan Kerugian Daerah			Kab. Tulungagung		425.000.000	APBD		425.000.000
-		Persentase sidang pemantauan kasus kerugian daerah	%		100			100	
3.00.02.15.014	Asistensi dan Monitoring Pelaporan Keuangan					75.000.000			75.000.000
-		Terwujudnya Penyusunan Laporan Keuangan SKPD yang tepat waktu dan akuntabel	OPD		57			57	
3.00.02.15.015	Pengendalian Pertanggungjawaban Keuangan Bendahara Daerah					75.000.000			75.000.000
-		Terwujudnya laporan pertanggungjawaban bendahara yang tepat waktu dan sesuai ketentuan	OPD		57			57	
3.00.02.15.016	Penunjang Pembinaan Administrasi Keuangan Dana Alokasi Khusus (DAK)					50.000.000			50.000.000
-		Terlaksananya pembinaan administrasi DAK	OPD		12			12	
<b>3.00.02.16</b>	<b>Program Peningkatan dan Pengembangan Pengelolaan Aset Daerah</b>					2.300.000.000			2.515.000.000
-		Prosentase aset tetap tanah yang bersertifikat	%		100			100	
-		Prosentase peningkatan penatausahaan KIB	%		68			68	
-		Prosentase realisasi pendapatan dari pemanfaatan aset daerah	%		100			100	
3.00.02.16.001	Peningkatan Penatausahaan Aset Daerah			Kab. Tulungagung		600.000.000	APBD		600.000.000
-		Jumlah OPD yang melaksanakan penatausahaan aset	OPD		57			57	
3.00.02.16.002	Pemanfaatan, Pengamanan dan Pengendalian Aset Milik Daerah			Kab. Tulungagung		1.150.000.000	APBD		1.150.000.000
-		Jenis pemanfaatan, pengamanan dan pengendalian aset milik daerah	Jenis		4			4	
3.00.02.16.003	Penatausahaan Kebutuhan Barang Milik Daerah			Kab. Tulungagung		550.000.000	APBD		550.000.000
-		Jumlah dokumen RKBM, persediaan dan HSPK	Dokumen		4			4	
<b>3.00.02.24</b>	<b>Program Peningkatan Pelayanan Kedinasan Pemerintah Daerah</b>					3.926.000.000			3.926.000.000
-		Prosentase pelayanan kedinasan pemerintah daerah	%		100			100	
3.00.02.24.001	Dialog/Audiensi dengan Tokoh-tokoh Masyarakat, Pimpinan/Anggota Organisasi Sosial dan Masyarakat			Kab. Tulungagung		200.000.000	APBD		200.000.000
-		Pelaksanaan dialog/audiensi dengan tokoh-tokoh masyarakat, pimpinan anggota organisasi sosial dan masyarakat	Bulan		12			12	
3.00.02.24.002	Rapat Koordinasi Pejabat / Pimpinan Daerah			Kab. Tulungagung		1.570.000.000	APBD		1.570.000.000
-		Pelaksanaan koordinasi dengan pemerintah pusat dan pemerintah daerah lainnya	Bulan		12			12	
3.00.02.24.003	Kunjungan Kerja/Inspeksi Kepala Daerah/Wakil Kepala Daerah			Kab. Tulungagung		175.000.000	APBD		175.000.000
-		Pelaksanaan kunjungan kerja/inspeksi kepala daerah/wakil kepala daerah	Bulan		12			12	
3.00.02.24.004	Koordinasi dengan Pemerintah Pusat dan Pemerintah Daerah Lainnya			Kab. Tulungagung		1.981.000.000	APBD		1.981.000.000
-		Pelaksanaan rapat koordinasi pejabat / pimpinan daerah	Bulan		12			12	
<b>3.00.02.02</b>	<b>BADAN PENDAPATAN DAERAH</b>								
<b>3.00.02</b>	<b>KEUANGAN</b>								
<b>3.00.02.01</b>	<b>Program Pelayanan Administrasi Perkantoran</b>					2.397.000.000			2.455.500.000
-		Nilai Indeks Kepuasan Masyarakat terhadap pelayanan administrasi perkantoran	angka		87			88	
3.00.02.01.001	Pelaksanaan administrasi perkantoran			Kab. Tulungagung		2.397.000.000	APBD		2.397.000.000
-		persentase penyediaan administrasi perkantoran yang sesuai fungsinya	persen		100			100	
<b>3.00.02.02</b>	<b>Program Peningkatan Sarana dan Prasarana Aparatur</b>					421.050.000			366.050.000

Kode	Urusan/Bidang Urusan Pemerintahan Daerah dan Program/Kegiatan	Indikator Kinerja Program /Kegiatan	Satuan	Rencana Tahun 2019			Catatan Penting	Prakiraan Target Capaian	Rencana Tahun Kebutuhan Dana/Pagu	
				Lokasi	Target Capaian Kinerja	Kebutuhan Dana/Pagu				Sumber Dana
-		Persentase sarana dan prasarana yang layak fungsi	Persen		94			95		
3.00.02.02.001	penyediaan sarana dan prasarana			Kab. Tulungagung		221.050.000	APBD		221.050.000	
-		jumlah sarana dan prasarana yang tersedia	buah		237			239		
3.00.02.02.002	pemeliharaan sarana dan prasarana			Kab. Tulungagung		200.000.000	APBD		200.000.000	
-		Jumlah sarana dan prasarana yang terpelihara	unit		99			99		
<b>3.00.02.03</b>	<b>Program Peningkatan Kapasitas Sumber Daya Aparatur</b>					50.000.000			50.000.000	
3.00.02.03.001	pembinaan sumber daya aparatur perangkat daerah	Persentase kelembagaan yang tepat fungsi	Persen	Luar Kab. Tulungagung		100	50.000.000	APBD	100	50.000.000
-		Jumlah pegawai yang mengikuti peningkatan kapasitas	orang		8			10		
<b>3.00.02.04</b>	<b>Program Penyusunan, Pengendalian dan Evaluasi Dokumen Penyelenggaraan Pemerintahan</b>					60.000.000			60.000.000	
-		Persentase dokumen penyelenggaraan pemerintahan yang disusun tepat waktu	Persen		100			100		
3.00.02.04.001	Penyusunan dokumen perencanaan dan laporan penyelenggaraan pemerintahan			Kab. Tulungagung		30.000.000	APBD		30.000.000	
-		Jumlah dokumen perencanaan dan pelaporan yang tersusun	Dokumen		39			39		
3.00.02.04.002	Penyusunan laporan pengelolaan keuangan			Kab. Tulungagung		30.000.000	APBD		30.000.000	
-		Jumlah dokumen laporan pengelolaan keuangan yang tersusun	dokumen		30			30		
<b>3.00.02.17</b>	<b>Program Peningkatan Penerimaan Pajak dan Retribusi Daerah</b>					4.860.000.000			3.315.000.000	
-		Persentase Peningkatan Penerimaan Pajak dan Retribusi Daerah	Persen		11			11		
3.00.02.17.001	Pemantauan dan Penyampaian SPPT PBB P-2			Kab. Tulungagung		1.750.000.000	APBD		1.750.000.000	
-		Jumlah dokumen DHKP yang tercetak dan tersampaikan	DHKP		271			271		
-		Jumlah dokumen SPPT PBB P-2 tercetak dan tersampaikan	SPPT		654.000			666.000		
3.00.02.17.002	Pembinaan dan Pemeriksaan Kepatuhan Wajib Pajak			Kab. Tulungagung		175.000.000	APBD		175.000.000	
-		Jumlah Wajib pajak yang terbina dan diperiksa	wajib pajak		25			25		
3.00.02.17.003	Pendaftaran dan Pendataan Wajib Pajak Daerah			Kab. Tulungagung		860.000.000	APBD		860.000.000	
-		Jumlah objek pajak baru yang terdata	objek pajak		125			125		
-		jumlah objek pajak PBB P-2 yang dilakukan penilaian individu	objek pajak		33			33		
-		jumlah desa yang diadakan pendataan massal	Desa		20			20		
3.00.02.17.004	Pengadaan dan Pemeliharaan Aplikasi Pengelolaan Pajak Daerah			Kab. Tulungagung		375.000.000	APBD		375.000.000	
-		jumlah aplikasi baru yang digunakan	Aplikasi		3			0		
-		jumlah aplikasi yang dilakukan pemeliharaan	Aplikasi		5			8		
3.00.02.17.005	Pemutakhiran Zona Nilai Tanah Pajak Bumi dan Bangunan			Kab. Tulungagung		1.500.000.000	APBD		1.500.000.000	
-		Jumlah peta zona nilai tanah yang tersusun di kabupaten Tulungagung	Peta		1			0		
-		jumlah laporan analisis zona nilai tanah yang tersusun	laporan		1			0		
-		jumlah daftar klasifikasi NJOP sebagai dasar penetapan PBB P-2 yang tersusun	Dokumen		1			0		
3.00.02.17.006	Sosialisasi Tentang Perda Pajak Daerah dan Retribusi Daerah			Kab. Tulungagung		100.000.000	APBD		100.000.000	
-		Jumlah Wajib Pajak peserta sosialisasi	wajib pajak		350			350		
3.00.02.17.007	Pelayanan Keliling Pajak Daerah (SIMOPPPDA)			Kab. Tulungagung		100.000.000	APBD		100.000.000	
-		Frekuensi pelayanan keliling ke desa / kecamatan dalam 1 tahun	kali		24			24		
<b>3.00.02.18</b>	<b>Program Pengamanan Penerimaan Pajak dan Retribusi Daerah</b>					3.185.000.000			3.594.000.000	
-		Persentase Realisasi Penerimaan Pajak dan Retribusi Daerah.	persen		100			100		
3.00.02.18.001	Administrasi Penatausahaan Penerimaan Pajak dan Retribusi Daerah (PDRD)			Kab. Tulungagung		1.630.000.000	APBD		1.630.000.000	
-		jumlah buku / dokumen pajak dan retribusi	Buku		2			2		
-		jumlah laporan pajak dan retribusi yang tersusun	laporan		12			12		



Kode	Urusan/Bidang Urusan Pemerintahan Daerah dan Program/Kegiatan	Indikator Kinerja Program /Kegiatan	Satuan	Rencana Tahun 2019			Catatan Penting	Prakiraan Maju Target Capaian	Rencana Tahun Kebutuhan Dana/Pagu
				Lokasi	Target Capaian Kinerja	Kebutuhan Dana/Pagu			
-		jumlah SPPT PBB P-2 yang terealisasi atau terbayar	SPPT		640.000			640.000	
3.00.02.18.002	Penagihan dan Verifikasi Data Tunggakan Pajak dan Retribusi			Kab. Tulungagung		400.000.000	APBD		400.000.000
-		jumlah wajib pajak yang tertagih	wajib pajak		500			580	
3.00.02.18.003	Peningkatan Kinerja Pemungut PBB P-2			Kab. Tulungagung dan luar Kab. Tulungagung		525.000.000	APBD		525.000.000
-		jumlah desa/kelurahan yang dilakukan pembinaan administrasi pemungutan PBB P-2	Desa		22			21	
-		jumlah studi referensi	kali		1			1	
3.00.02.18.004	Verifikasi Lapangan Pajak Daerah			Kab. Tulungagung		80.000.000	APBD		80.000.000
-		jumlah wajib pajak yang terverifikasi atas pengajuan pengurangan, keberatan dan banding	wajib pajak		255			265	
3.00.02.18.005	Pemberian Hadiah Pajak Daerah			Kab. Tulungagung		550.000.000	APBD		550.000.000
-		jumlah wajib pajak penerima hadiah	wajib pajak		28			28	
-		jumlah desa/kelurahan penerima hadiah	Desa		19			19	
-		jumlah kecamatan penerima hadiah	Kecamatan		19			19	
<b>3.00.03.01</b>	<b>BADAN KEPEGAWAIAN DAERAH</b>								
<b>3.00.03</b>	<b>KEPEGAWAIAN SERTA PENDIDIKAN DAN PELATIHAN</b>								
<b>3.00.03.01</b>	<b>Program Pelayanan Administrasi Perkantoran</b>								
-		Persentase pemenuhan kebutuhan pelayanan administrasi perkantoran	%		100	809.000.000		100	902.000.000
3.00.03.01.001	Pelaksanaan administrasi perkantoran			Kabupaten Tulungagung		809.000.000	APBD		809.000.000
-		Durasi pembiayaan pelaksanaan administrasi perkantoran	Bulan		12			12	
<b>3.00.03.02</b>	<b>Program Peningkatan Sarana dan Prasarana Aparatur</b>								
-		Persentase pemenuhan kebutuhan sarana dan prasarana aparatur	%		100	208.000.000		100	256.000.000
3.00.03.02.001	Penyediaan Sarana dan Prasarana			Kabupaten Tulungagung		108.000.000	APBD		108.000.000
-		Jumlah penyediaan seragam pegawai	Setel		110			110	
-		Jumlah penyediaan meubelair, peralatan dan perlengkapan kantor	Unit		4			4	
3.00.03.02.002	Pemeliharaan sarana dan prasarana			Kabupaten Tulungagung		100.000.000	APBD		100.000.000
-		Durasi pemeliharaan sarana dan prasarana	Bulan		12			12	
<b>3.00.03.04</b>	<b>Program Penyusunan, Pengendalian dan Evaluasi Dokumen Penyelenggaraan Pemerintahan</b>								
-		Hasil evaluasi terhadap implementasi SAKIP	Skor			80.000.000		BB	100.000.000
3.00.03.04.001	Penyusunan, Pengendalian dan Evaluasi Dokumen Penyelenggaraan Pemerintahan			Kabupaten Tulungagung		60.000.000	APBD		60.000.000
-		Jumlah dokumen perencanaan dan laporan penyelenggaraan pemerintahan yang disusun	Dokumen		8			8	
3.00.03.04.002	Penyusunan laporan pengelolaan keuangan			Kabupaten Tulungagung		20.000.000	APBD		20.000.000
-		Jumlah laporan pengelolaan keuangan yang disusun	Dokumen		6			6	
<b>3.00.03.15</b>	<b>Program Pembinaan dan Pengembangan ASN</b>								
-		Persentase penurunan pelanggaran disiplin PNS	%		1			2	
-		Persentase layanan pengelolaan jabatan fungsional terselesaikan	%		100			100	
-		Persentase pemenuhan kebutuhan pengadaan PNS	%		100			100	
3.00.03.15.001	Pembinaan ASN			Kabupaten Tulungagung		300.000.000	APBD		300.000.000
-		Jumlah pegawai yang mendapat sosialisasi disiplin PNS	Orang		60			60	
-		Persentase tindak lanjut penyelesaian kasus pelanggaran disiplin PNS	%		90			100	
-		Persentase pengajuan Surat Keterangan/Ezin Cerai dan Tanda Jasa Satyalancana terlayani	%		100			100	
3.00.03.15.002	Penataan, Pemetaan dan Penetapan Status ASN			Kabupaten Tulungagung		900.000.000	APBD		900.000.000
-		Jumlah SK CPNS yang diterbitkan	SK		250			250	
-		Jumlah dokumen kebutuhan formasi pegawai yang disusun	Dokumen		1			1	
-		Jumlah admin lokal yang mendapat Bimtek E-Formasi	Admin Lokal		118			118	

Kode	Urusan/Bidang Urusan Pemerintahan Daerah dan Program/Kegiatan	Indikator Kinerja Program /Kegiatan	Satuan	Rencana Tahun 2019			Catatan Penting	Prakiraan Maju Rencana Tahun	
				Lokasi	Target Capaian Kinerja	Kebutuhan Dana/Pagu		Sumber Dana	Target Capaian
3.00.03.15.003	Fasilitasi Jabatan Fungsional dan Profesi ASN			Kabupaten Tulungagung		150.000.000	APBD		150.000.000
-		Persentase usulan SK Jabatan Fungsional yang diterbitkan	%		80			90	
<b>3.00.03.16</b>	<b>Program Pengembangan Kompetensi dan Penilaian Kinerja Kepegawaian</b>					2.225.000.000			2.365.000.000
-		Persentase ASN yang memenuhi standar kompetensi jabatan	%		63			65	
3.00.03.16.001	Penyelenggaraan dan Fasilitasi Pendidikan dan Pelatihan Kepemimpinan			Pusat Pendidikan dan Pelatihan Regional Yogyakarta		3.650.000.000	APBD		1.000.000.000
-		Jumlah Pejabat Struktural yang difasilitasi Diklatpim	Orang		30			30	
-		Jumlah CPNS yang difasilitasi Diklat Prajabatan	Orang		0			250	
3.00.03.16.002	Penyelenggaraan dan Fasilitasi Pendidikan dan Pelatihan Teknis, Tugas dan Fungsi Bagi ASN			Badan Pendidikan dan Pelatihan Provinsi Jawa Timur		820.000.000	APBD		750.000.000
-		Jumlah PNS yang difasilitasi Diklat Teknis, Fungsional dan Bimtek	Orang		200			200	
-		Jumlah SK Tugas Belajar dan Izin Belajar yang diterbitkan	SK		50			50	
3.00.03.16.003	Penyelenggaraan Penilaian Kinerja ASN dan Indeks Profesionalitas ASN			Badan Pendidikan dan Pelatihan Provinsi Jawa Timur		475.000.000	APBD		475.000.000
-		Persentase pengisian formasi jabatan sesuai standar kompetensi jabatan	%		60			80	
-		Jumlah PNS yang difasilitasi Uji Kompetensi	Orang		400			400	
-		Jumlah PNS yang difasilitasi assessment Talent Pool	Orang		50			50	
-		Persentase ASN yang difasilitasi Penjurusan SKP	%		100			100	
-		Jumlah PNS yang mendapat Bimtek SKP	Orang		120			120	
<b>3.00.03.17</b>	<b>Program Pelayanan Mutasi dan Purna Pegawai</b>					1.350.000.000			1.530.000.000
-		Persentase pemenuhan formasi jabatan sesuai kebutuhan Perangkat Daerah	%		100			100	
-		Persentase layanan kepegawaian terselesaikan	%		100			100	
3.00.03.17.001	Fasilitasi Pensiun ASN			Kabupaten Tulungagung		250.000.000	APBD		250.000.000
-		Jumlah SK Pensiun yang diterbitkan	SK		400			400	
3.00.03.17.002	Fasilitasi Kenaikan Pangkat dan Kenaikan Gaji Berkala PNS			Kabupaten Tulungagung		400.000.000	APBD		400.000.000
-		Jumlah SK Kenaikan Pangkat dan Kenaikan Gaji Berkala yang diterbitkan	SK		2000			2000	
-		Jumlah pegawai yang difasilitasi Ujian Dinas dan Penyesuaian Ijazah	Orang		100			100	
3.00.03.17.003	Pelaksanaan Mutasi dan Promosi ASN			Kabupaten Tulungagung		700.000.000	APBD		700.000.000
-		Persentase mutasi dan promosi PNS yang memenuhi persyaratan jabatan	%		100			100	
-		Jumlah promosi JPT Pratama melalui seleksi terbuka	Orang		10			10	
<b>3.00.03.18</b>	<b>Program Peningkatan Data dan Informasi Kepegawaian</b>					800.000.000			850.000.000
-		Indeks Kepuasan Masyarakat terhadap layanan kepegawaian	Indeks	Baik				Sangat Baik	
-		Persentase data pegawai yang akurat dan terkini	%		90			100	
-		Indeks Profesionalitas ASN	Indeks		96			96	
3.00.03.18.001	Fasilitasi Penerbitan Dokumen Kepegawaian			Kabupaten Tulungagung		150.000.000	APBD		150.000.000
-		Persentase permohonan penerbitan dokumen kepegawaian terlayani	%		100			100	
3.00.03.18.002	Pengembangan Manajemen Kepegawaian Berbasis Teknologi Informasi			Kabupaten Tulungagung		1.835.325.000	APBD		450.000.000
-		Jumlah modul aplikasi kepegawaian yang dikembangkan	Modul		1			1	
-		Persentase Perangkat Daerah yang difasilitasi penerapan E-Kinerja	%		70			90	
-		Jumlah Operator SIPO yang mendapat Bimtek	Orang		680			680	
-		Jumlah Perangkat Daerah yang memutakhirkan data pegawai	Perangkat Daerah		165			165	
3.00.03.18.003	Penyusunan Indeks Kepuasan Masyarakat dan Profil Data Kepegawaian			Kabupaten Tulungagung		200.000.000	APBD		200.000.000
-		Jumlah dokumen Indeks Kepuasan Masyarakat, Indeks Profesionalitas ASN dan profil data kepegawaian yang disusun	Dokumen		3			3	

Kode	Urusan/Bidang Urusan Pemerintahan Daerah dan Program/Kegiatan	Indikator Kinerja Program /Kegiatan	Satuan	Rencana Tahun 2019			Catatan Penting	Prakiraan Maju Rencana Tahun	
				Lokasi	Target Capaian Kinerja	Kebutuhan Dana/Pagu		Sumber Dana	Target Capaian
-		Jumlah dokumen fisik kepegawaian yang dialihmediakan menjadi dokumen elektronik	Dokumen		3000			100	
<b>4.00.01.01</b>	<b>BAGIAN ADMINISTRASI PEMERINTAHAN</b>								
<b>4.00.01</b>	<b>KESEKRETARIATAN DAERAH</b>								
<b>4.00.01.01</b>	<b>Program Pelayanan Administrasi Perkantoran</b>								
-		Indeks Kepuasan masyarakat/aparatur terhadap pelayanan administrasi perkantoran dan kenyamanan kantor	%		100	412.280.000		100	428.453.000
4.00.01.01.001	Pelaksanaan Administrasi Perkantoran			Kabupaten Tulungagung		280.026.000	APBD		412.280.000
-		% Penyediaan Administrasi Perkantoran yang sesuai fungsinya	%		100			100	
<b>4.00.01.02</b>	<b>Program Peningkatan Sarana dan Prasarana Aparatur</b>								
-		% Sarana dan Prasarana yang layak fungsi	%		100	156.950.000		100	174.550.000
4.00.01.02.001	Penyediaan Sarana dan Prasarana			Kabupaten Tulungagung		80.675.000	APBD		68.750.000
-		Jumlah Sarana dan Prasarana yang tersedia	unit		73			71	
4.00.01.02.002	Pemeliharaan Sarana dan Prasarana			Kabupaten Tulungagung		45.800.000	APBD		88.200.000
-		Jumlah Sarana dan Prasarana yang terpelihara	unit		16			16	
<b>4.00.01.04</b>	<b>Program Penyusunan, Pengendalian dan Evaluasi Dokumen Penyelenggaraan Pemerintahan</b>								
-		% Dokumen Penyelenggaraan Pemerintahan Yang Disusun Tepat Waktu	%		100	90.000.000		100	120.000.000
4.00.01.04.001	Penyusunan, Pengendalian dan Evaluasi Dokumen Penyelenggaraan Pemerintahan			Kabupaten Tulungagung		60.000.000	APBD		60.000.000
-		Jumlah Dokumen Perencanaan dan Pelaporan yang tersusun	Dokumen		9			9	
4.00.01.04.002	Penyusunan Laporan Pengelolaan Keuangan			Kabupaten Tulungagung		30.000.000	APBD		30.000.000
-		Jumlah Dokumen Laporan Pengelolaan Keuangan yang tersusun	Dokumen		5			5	
<b>4.00.01.15</b>	<b>Program Penyusunan Kebijakan Dan Pengkoordinasian Adiministratif Bidang Pemerintahan</b>								
-		% Penyusunan Kebijakan dan Pengkoordinasian Administratif Bidang Pemerintahan	%		100	18.992.500.000		100	5.432.405.000
4.00.01.15.001	Fasilitasi, Pembinaan, Administrasi, Koordinasi Kebijakan Bidang Pemerintahan Umum			Kabupaten Tulungagung		492.500.000	APBD		492.500.000
-		% Penelusuran Pilar Batas Wilayah Administrasi (Pabu)	%		100			100	
-		% Dukungan dan Penyuksesan Penyelenggaraan Pemilu	%		100			100	
-		Jumlah kegiatan yang di fasilitasi	Kegiatan		30			30	
4.00.01.15.002	Inventarisasi Nama-Nama Rupa Bumi			Kec. Pakel Kab. Tulungagung dan Kec. Karangrejo Kab. Tulungagung		55.000.000	APBD		55.000.000
-		Jumlah Kecamatan yang ditetapkan Nama-Nama Rupa Bumi	Kecamatan		2			2	
4.00.01.15.003	Penyusunan Laporan Penyelenggaraan Pemerintah Daerah (LPPD) dalam rangka Evaluasi Kinerja Penyelenggaraan Pemerintahan Daerah (EKPPD)			Kabupaten Tulungagung		535.000.000	APBD		535.000.000
-		Jumlah Cetak Buku LPPD	Eksemplar		10			10	
-		% SPM yang tercapai	%		90			100	
4.00.01.15.004	Penegasan Batas Desa di Kabupaten Tulungagung			Kec. Kedungwaru Kab. Tulungagung dan Kec. Bandung Kab. Tulungagung		500.000.000	APBD		500.000.000
-		Jumlah Kecamatan yang ditetapkan Batas Desanya	Kecamatan		2			2	
4.00.01.15.005	Fasilitasi, Pembinaan Administrasi, Koordinasi Kebijakan Bidang Aparatur Pemerintahan Desa			Kabupaten Tulungagung		15.502.000.000	APBD		15.502.000.000
-		Jumlah Kasus Desa yang terfasilitasi	Kasus		15			15	
-		% masyarakat yang berpartisipasi dalam Pilkades	%		86			87	
-		Jumlah Lokasi Monev Bantuan Keuangan Khusus untuk Pembangunan Desa	Desa		15			15	
-		Jumlah Desa Penerima Bantuan Keuangan Khusus untuk Rehab Kantor/Balai Desa	Desa		15			15	
4.00.01.15.006	Fasilitasi, Pembinaan, Administrasi, Koordinasi Kebijakan Bidang Penyelenggaraan Kecamatan dan Kelurahan			Kabupaten Tulungagung		396.000.000	APBD		396.000.000
-		Jumlah Lokasi Monev PATEN	Kecamatan		19			19	
-		Jumlah Kecamatan yang dikirim ke Provinsi untuk mengikuti Lomba Sinergitas Kinerja Camat	Kecamatan		1			1	

Kode	Urusan/Bidang Urusan Pemerintahan Daerah dan Program/Kegiatan	Indikator Kinerja Program /Kegiatan	Satuan	Rencana Tahun 2019			Catatan Penting	Prakiraan Maju Target Capaian	Rencana Tahun Kebutuhan Dana/Pagu
				Lokasi	Target Capaian Kinerja	Kebutuhan Dana/Pagu			
-		<i>Jumlah Aparatur Pemerintahan Kecamatan dan Kelurahan yang mengikuti Sosialisasi Peningkatan Kinerja Sumber Daya Aparatur Pemerintah Kecamatan dan Kelurahan</i>	Orang		75			75	
4.00.01.15.007	Fasilitasi Koordinasi Pejabat/Pemimpin Daerah (Kada/Wakada)					1.512.000.000			1.512.000.000
-		<i>Jumlah koordinasi yang difasilitasi</i>	kali						
<b>4.00.01.02</b>	<b>BAGIAN ADMINISTRASI KESEJAHTERAAN RAKYAT DAN KEMASYARAKATAN</b>								
<b>4.00.01</b>	<b>KESEKRETARIATAN DAERAH</b>								
<b>4.00.01.01</b>	<b>Program Pelayanan Administrasi Perkantoran</b>								
-		<i>Prosentase penyediaan administrasi perkantoran yang sesuai fungsinya</i>	%		100	269.775.000		100	330.000.000
4.00.01.01.001	Pelaksana administrasi perkantoran			Kabupaten Tulungagung Kabupaten Tulungagung		269.775.000	APBD		269.775.000
-		<i>Prosentase penyediaan administrasi perkantoran yang sesuai fungsinya</i>	%		100			100	
<b>4.00.01.02</b>	<b>Program Peningkatan Sarana dan Prasarana Aparatur</b>								
-		<i>Prosentase Sarana dan Prasarana yang layak fungsi</i>	%		90	112.300.000		91	145.000.000
4.00.01.02.001	Pemeliharaan sarana dan prasarana			Kabupaten Tulungagung		92.300.000	APBD		92.300.000
-		<i>Jumlah sarana dan prasarana yang terpelihara</i>	unit		2			2	
4.00.01.02.002	Penyediaan Sarana dan Prasarana					20.000.000			20.000.000
-									
<b>4.00.01.04</b>	<b>Program Penyusunan, Pengendalian dan Evaluasi Dokumen Penyelenggaraan Pemerintahan</b>								
-		<i>Prosentase Dokumen Penyelenggaraan Pemerintahan Yang Disusun Tepat Waktu</i>	%		100	28.000.000		100	34.000.000
4.00.01.04.001	Penyusunan, Pengendalian dan Evaluasi Dokumen Penyelenggaraan Pemerintahan			Kabupaten Tulungagung		25.000.000	APBD		25.000.000
-		<i>Jumlah dokumen perencanaan dan pelaporan yang tersusun</i>	Dokumen		8			8	
4.00.01.04.002	Penyusunan Laporan Pengelolaan Keuangan			Kabupaten Tulungagung		3.000.000	APBD		3.000.000
-		<i>Jumlah dokumen laporan pengelolaan keuangan yang tersusun</i>	Dokumen		1			1	
<b>4.00.01.16</b>	<b>Program Penyusunan Kebijakan dan Pengkoordinasian Administratif Bidang Kesejahteraan Masyarakat</b>								
-		<i>Prosentase terlaksananya kegiatan-kegiatan pada Program Penyusunan Kebijakan dan Pengkoordinasian Administratif Bidang Kesejahteraan Masyarakat</i>	%		90	5.105.300.000		90	5.870.000.000
4.00.01.16.001	Fasilitasi Pembinaan, administrasi, Koordinasi Kebijakan bidang pendidikan dan Kebudayaan			Kabupaten Tulungagung		725.000.000	APBD		725.000.000
-		<i>Jumlah pelaksanaan kegiatan pada Kegiatan Fasilitasi Pembinaan, Administrasi, Koordinasi Kebijakan Bidang Pendidikan dan Kebudayaan</i>	Kegiatan		10			10	
4.00.01.16.002	Fasilitasi Peringatan Hari Jadi Kabupaten Tulungagung			Kabupaten Tulungagung		750.000.000	APBD		750.000.000
-		<i>Jumlah kegiatan-kegiatan Peringatan Hari Jadi Kabupaten Tulungagung</i>	Kegiatan		21			21	
4.00.01.16.003	Fasilitasi Pembinaan, administrasi, Koordinasi Kebijakan bidang kemasyarakatan dan Keagamaan			Kabupaten Tulungagung		1.405.500.000	APBD		1.405.500.000
-		<i>Jumlah pelaksanaan kegiatan pada Kegiatan Fasilitasi Pembinaan, Administrasi, Koordinasi Kebijakan Bidang Kemasyarakatan dan Keagamaan</i>	Kegiatan		9			9	
4.00.01.16.004	Fasilitasi Calon Jamaah Haji Kabupaten Tulungagung			Kabupaten Tulungagung		1.174.800.000	APBD		1.174.800.000
-		<i>Jumlah Calon Jamaah Haji dan Tasyakuran Haji Kabupaten Tulungagung</i>	Orang		3500			3830	
4.00.01.16.005	Fasilitasi Pembinaan, administrasi, Koordinasi Kebijakan Bidang Kesejahteraan Rakyat			Kabupaten Tulungagung		500.000.000			500.000.000
-		<i>Jumlah peserta sosialisasi dan pembinaan pada Kegiatan Fasilitasi Pembinaan, Administrasi, Koordinasi Kebijakan Bidang Kesejahteraan Rakyat</i>	Orang		3500			4500	
4.00.01.16.006	Fasilitasi Organisasi Wanita di Kabupaten Tulungagung			Kabupaten Tulungagung		250.000.000	APBD		250.000.000

Kode	Urusan/Bidang Urusan Pemerintahan Daerah dan Program/Kegiatan	Indikator Kinerja Program /Kegiatan	Satuan	Rencana Tahun 2019			Catatan Penting	Prakiraan Maju Rencana Tahun	
				Lokasi	Target Capaian Kinerja	Kebutuhan Dana/Pagu		Sumber Dana	Target Capaian
-		Jumlah peserta sosialisasi dan pembinaan anggota organisasi wanita, Peringatan HUT Dharma Wanita dan aktifitas sekretariat Dharma Wanita di Kabupaten Tulungagung	Orang		1500			1800	
4.00.01.16.007	Penguatan Kapasitas PKK melalui Pemberdayaan Keluarga dan Olah raga di Kabupaten Tulungagung			Kabupaten Tulungagung		300.000.000	APBD		300.000.000
-		Jumlah peserta pembinaan kepada anggota PKK, senam anggota PKK dan aktifitas sekretariat PKK di Kabupaten Tulungagung	Orang		2000			2500	
<b>4.00.01.03</b>	<b>BAGIAN HUKUM</b>								
<b>4.00.01</b>	<b>KESEKRETARIATAN DAERAH</b>								
<b>4.00.01.01</b>	<b>Program Pelayanan Administrasi Perkantoran</b>					701.175.000			848.439.000
-		Prosentase tersedianya jasa administrasi perkantoran	persen		80%			80%	
4.00.01.01.001	Pelaksanaan Administrasi Perkantoran			Bagian Hukum, Kabupaten Tulungagung Bagian Hukum, Kabupaten Tulungagung		701.175.000	APBD		701.175.000
-		Jangka waktu penyediaan administrasi perkantoran	Bulan		12			12	
<b>4.00.01.02</b>	<b>Program Peningkatan Sarana dan Prasarana Aparatur</b>					84.825.000			102.630.000
-		Prosentase sarana dan prasarana aparatur dalam kondisi baik	persen		80%			80%	
4.00.01.02.001	Pemeliharaan sarana dan prasarana			Bagian Hukum, Kabupaten Tulungagung		78.825.000	APBD		78.825.000
-		Jangka waktu pemeliharaan sarana dan prasarana	bulan		12			12	
4.00.01.02.002	Penyediaan sarana dan prasarana			Bagian hukum, Kabupaten Tulungagung		6.000.000	APBD		6.000.000
-		Jangka waktu sarana dan prasarana yang tersedia	bulan		12			12	
<b>4.00.01.03</b>	<b>Program Peningkatan Kapasitas Sumber Daya Aparatur</b>					20.000.000			30.000.000
4.00.01.03.001	Pembinaan Sumber Daya Aparatur Perangkat Daerah					20.000.000			20.000.000
-		Jumlah Pegawai yang mengikuti peningkatan kapasitas	orang		4			6	
<b>4.00.01.17</b>	<b>Program Penyusunan Kebijakan dan Pengkoordinasian Bidang Hukum</b>					1.000.000.000			1.210.000.000
-		Prosentase produk hukum daerah yg ditetapkan	persen		80%			80%	
-		Prosentase naskah kerjasama yang dihasilkan	persen						
-		Prosentase gugatan perkara yang ditangani	persen						
4.00.01.17.001	Fasilitasi Pembentukan Produk Hukum Daerah dan Evaluasi Pelaksanaan Produk Hukum Daerah			Bagian Hukum, Kabupaten Tulungagung		450.000.000	APBD		450.000.000
-		Jumlah Produk Hukum Daerah yang ditetapkan/ diundangkan	Buah		300			320	
4.00.01.17.002	Fasilitasi Bantuan Hukum dan Kerjasama Daerah					350.000.000	APBD		350.000.000
-		Jumlah naskah kerjasama, dokumen laporan capaian HAM, dan jumlah gugatan perkara yang dapat difasilitasi	Buah		40			43	
4.00.01.17.003	Dokumentasi Produk Hukum Daerah			Bagian Hukum, Kabupaten Tulungagung		200.000.000	APBD		200.000.000
-		Jumlah cetakan lembaran daerah, Berita Daerah, Buletin Informasi yg diterbitkan dan jumlah produk hukum yg disosialisasikan	Buah		555			565	
<b>4.00.01.04</b>	<b>BAGIAN ADMINISTRASI PEMBANGUNAN</b>								
<b>4.00.01</b>	<b>KESEKRETARIATAN DAERAH</b>								
<b>4.00.01.01</b>	<b>Program Pelayanan Administrasi Perkantoran</b>					513.000.000			577.100.000
-		Prosentase Pelayanan Administrasi Perkantoran	Persen		100			100	
4.00.01.01.001	Pelayanan Administrasi Perkantoran			Kabupaten Tulungagung		513.000.000	APBD		513.000.000
<b>4.00.01.02</b>	<b>Program Peningkatan Sarana dan Prasarana Aparatur</b>					93.500.000			93.500.000
-		Prosentase Peningkatan Sarana dan Prasarana Aparatur	Persen		100			100	
4.00.01.02.001	Penyediaan Sarana dan Prasarana Aparatur			Kabupaten Tulungagung		8.500.000	APBD		8.500.000
4.00.01.02.002	Pemeliharaan Sarana dan Prasarana Aparatur			Kabupaten Tulungagung		85.000.000	APBD		85.000.000
<b>4.00.01.03</b>	<b>Program Peningkatan Kapasitas Sumber Daya Aparatur</b>					25.000.000			25.000.000
-		Prosentase Peningkatan Kapasitas Sumber Daya Aparatur	%		100			100	

Kode	Urusan/Bidang Urusan Pemerintahan Daerah dan Program/Kegiatan	Indikator Kinerja Program /Kegiatan	Satuan	Rencana Tahun 2019			Catatan Penting	Prakiraan Maju Target Capaian	Rencana Tahun Kebutuhan Dana/Pagu
				Lokasi	Target Capaian Kinerja	Kebutuhan Dana/Pagu			
4.00.01.03.001	Pembinaan Sumber Daya Aparatur Perangkat Daerah					25.000.000			25.000.000
<b>4.00.01.19</b>	<b>Program Penyusunan Kebijakan dan Pengkoordinasian Adiministratif Bidang Pembangunan</b>					600.000.000			675.000.000
-		<i>Prosentase Penyusunan Kebijakan dan Pengkoordinasian Adiministratif Bidang Pembangunan</i>	Persen		100			100	
4.00.01.19.001	Penyusunan Kebijakan dan Pengkoordinasian Adiministratif Bidang Pembangunan			Kabupaten Tulungagung		300.000.000	APBD		300.000.000
-		<i>Prosentase Penyusunan Kebijakan dan Pengkoordinasian Adiministratif Bidang Pembangunan</i>	Persen		100			100	
4.00.01.19.002	Fasilitasi, Evaluasi dan Pelaporan Administrasi Bidang Administrasi Pembangunan			Kabupaten Tulungagung		300.000.000	APBD		300.000.000
-		<i>Prosentase Fasilitasi, Evaluasi dan Pelaporan Administrasi Bidang Administrasi Pembangunan</i>	Persen		100			100	
<b>4.00.01.20</b>	<b>Program Pengadaan Barang dan Jasa</b>					1.400.000.000			1.700.000.000
-		<i>Prosentase Pelayanan Pengadaan Barang dan Jasa</i>	Persen		100			100	
4.00.01.20.001	Pelayanan Pengadaan Barang dan Jasa			Kabupaten Tulungagung		1.400.000.000	APBD		1.400.000.000
-		<i>Prosentase Pelayanan Pengadaan Barang dan Jasa</i>	Persen		100			100	
<b>4.00.01.05</b>	<b>BAGIAN ADMINISTRASI PEREKONOMIAN</b>								
<b>4.00.01</b>	<b>KESEKRETARIATAN DAERAH</b>								
<b>4.00.01.01</b>	<b>Program Pelayanan Administrasi Perkantoran</b>					820.957.000			837.458.236
-		<i>Persentase Pelayanan Administrasi Perkantoran</i>	Persentase		100			100	
4.00.01.01.001	Pelaksanaan Administrasi Perkantoran			Kabupaten Tulungagung		820.957.000	APBD		820.957.000
-		<i>PERSENTASE PELAYANAN ADMINISTRASI PERKANTORAN</i>	Persentase		80			82	
<b>4.00.01.02</b>	<b>Program Peningkatan Sarana dan Prasarana Aparatur</b>					220.082.000			224.505.648
-		<i>Persentase sarana dan prasarana yang layak fungsi</i>	persentase		100			100	
4.00.01.02.001	Penyediaan sarana dan prasarana			Kabupaten Tulungagung		98.330.000	APBD		98.330.000
-		<i>Jumlah sarana dan prasarana yang tersedia</i>	unit		10			12	
4.00.01.02.002	pemeliharaan sarana dan prasarana			Kabupaten Tulungagung		121.752.000	APBD		121.752.000
-		<i>Jumlah Sarana dan Prasarana yang terpelihara</i>	unit		38			40	
<b>4.00.01.03</b>	<b>Program Peningkatan Kapasitas Sumber Daya Aparatur</b>					10.000.000			10.201.000
-		<i>persentase peningkatan Sumber Daya Aparatur</i>	persentase		100			100	
4.00.01.03.001	Pembinaan Sumber Daya Aparatur Perangkat Daerah			Kabupaten Tulungagung		10.000.000	APBD		10.000.000
-		<i>Jumlah pegawai yang mengikuti peningkatan kapasitas</i>	orang		6			8	
<b>4.00.01.04</b>	<b>Program Penyusunan, Pengendalian dan Evaluasi Dokumen Penyelenggaraan Pemerintahan</b>					30.751.000			31.379.296
-		<i>Persentase Dokumen Penyelenggaraan Pemerintahan Yang disusun tepat waktu</i>	Persentase		100			100	
4.00.01.04.001	Penyusunan Perencanaan Program dan Laporan Kinerja SKPD			Kabupaten Tulungagung		30.751.000	APBD		30.751.000
-		<i>Jumlah dokumen perencanaan dan pelaporan yang tersusun</i>	Dokumen		6			6	
<b>4.00.01.18</b>	<b>Program Penyusunan Kebijakan dan Pengkoordinasian Adiministratif Bidang Perekonomian</b>					3.345.000.000			3.412.234.500
-		<i>Persentase Penyusunan Kebijakan dan Pengkoordinasian Adiministratif Bidang Perekonomian</i>	persentase		100			100	
4.00.01.18.001	Fasilitasi dan Koordinasi Kegiatan Perekonomian			Tulungagung		1.325.000.000	APBD		1.325.000.000
-		<i>Persentase Fasilitasi dan koordinasi kegiatan Perekonomian</i>	%		80			82	
4.00.01.18.002	Fasilitasi dan koordinasi Sumber Daya Alam			Tulungagung		1.220.000.000	APBD		1.220.000.000
-		<i>Persentase Fasilitasi dan Koordinasi Sumber Daya Alam</i>	%		80			82	
4.00.01.18.003	Fasilitasi dan Koordinasi Penanaman Modal dan BUMD			Tulungagung		400.000.000	APBD		400.000.000
-		<i>Persentase Fasilitasi Penanaman Modal dan BUMD di Kabupaten Tulungagung</i>	%		80			82	

Kode	Urusan/Bidang Urusan Pemerintahan Daerah dan Program/Kegiatan	Indikator Kinerja Program /Kegiatan	Satuan	Rencana Tahun 2019			Catatan Penting	Prakiraan Maju Rencana Tahun	
				Lokasi	Target Capaian Kinerja	Kebutuhan Dana/Pagu		Sumber Dana	Target Capaian
4.00.01.18.004	Penyampaian Informasi Ketentuan Peraturan Perundang- Undangan di Bidang Cukai Kepada Masyarakat dan/atau Pemangku Kepentingan Serta Pemantauan dan Evaluasi Atas Pelaksanaan Peraturan Perundang-undangan di Bidang Cukai			Tulungagung		400.000.000	DBHCHT		400.000.000
-		Persentase Penyampaian Informasi Ketentuan Perundang Undangan Tentang Cukai Kepada Masyarakat dan Pemangku Kebijakan	%		80			82	
<b>4.00.01.06</b>	<b>BAGIAN HUMAS DAN PROTOKOL</b>								
<b>4.00.01</b>	<b>KESEKRETARIATAN DAERAH</b>								
<b>4.00.01.01</b>	<b>Program Pelayanan Administrasi Perkantoran</b>								
-		prosentase penyediaan administrasi perkantoran yang sesuai fungsinya	%		100	2.031.500.000		100	2.137.000.000
4.00.01.01.001	Pelaksanaan Administrasi Perkantoran			Kab. Tulungagung		2.031.500.000	APBD		2.031.500.000
-		Prosentase penyebarluasan informasi lewat media cetak dan elektronik	%		100			100	
-		Prosentase shooting kegiatan	%		100			100	
-		Prosentase kelancaran tugas	%		100			100	
-		Prosentase penyediaan barang cetakan	%		100			100	
-		Prosentase perjalanan dinas keluar daerah	%		100			100	
-		Prosentase perjalanan dinas dalam daerah	%		100			100	
-		Prosentase penyediaan barang cetakan	%		100			100	
<b>4.00.01.02</b>	<b>Program Peningkatan Sarana dan Prasarana Aparatur</b>								
-		Jumlah Sarana dan Prasarana yang Tersedia	%		100	430.000.000		100	495.000.000
4.00.01.02.002	Penyediaan Sarana dan Prasarana			Kab. Tulungagung		430.000.000	APBD		430.000.000
-		Prosentase Pembelian pakaian dinas	%		100			100	
-		Prosentase pembelian pakaian khusus	%		100			100	
-		Prosentase pembelian pakaian olah raga	%		100			100	
-		Prosentase penyusunan laporan	%		100			100	
-		Prosentase pemeliharaan kendaraan dinas	%		100			100	
<b>4.00.01.23</b>	<b>Program Penyusunan Kebijakan dan Pengkoordinasian Bidang Kehumasan dan Protokol</b>								
-		Prosentase Penyusunan dan Pengkoordinasian bidang Kehumasan dan Protokol yang difasilitasi	%			3.550.000.000			4.654.000.000
4.00.01.23.001	Fasilitasi Kehumasan			Kab. Tulungagung		450.000.000	APBD		450.000.000
-		Prosentase komunikasi terkait pencitraan/reputasi Pimpinan Daerah	%		85			95	
-		Prosentase Penanganan yang diterima	%		90			95	
-		Prosentase Informasi kepada masyarakat lewat pemasangan spanduk, baliho yang terpasang dan terbitnya tabloid Bersinar	%		95			95	
4.00.01.23.002	Pemberitaan dan Pendokumentasian kegiatan Pemkab.			Kab. Tulungagung		1.215.000.000	APBD		900.000.000
-		Prosentase kegiatan yang didokumentasikan	%		95			95	
-		Prosentase Komunikasi antara Pemerintah daerah dan masyarakat serta jumlah kebutuhan informasi masyarakat	%		95			95	
-		Prosentase Liputan Berita Kegiatan Pemkab. Tulungagung yang dipublikasikan melalui media cetak	%		95			95	
4.00.01.23.003	Fasilitasi koordinasi Pejabat/Pemimpin Daerah			Kab. Tulungagung		1.512.000.000	APBD		2.200.000.000
-		Prosentase kegiatan yang difasilitasi protokol	%		90			95	
-		Prosentase Pelaksanaan Upacara yang difasilitasi	%		100			100	
<b>4.00.01.07</b>	<b>BAGIAN ORGANISASI</b>								
<b>4.00.01</b>	<b>KESEKRETARIATAN DAERAH</b>								
<b>4.00.01.01</b>	<b>Program Pelayanan Administrasi Perkantoran</b>								
-		Indeks kepuasan masyarakat/ aparatur terhadap pelayanan administrasi perkantoran dan kenyamanan kantor	nilai		100	703.000.000		100	785.000.000
4.00.01.01.001	Pelaksanaan Administrasi Perkantoran			Kab. Tulungagung		6.735.995.000	APBD		703.000.000
-		Persentase penyediaan administrasi perkantoran yang sesuai fungsinya	%		100			100	
<b>4.00.01.02</b>	<b>Program Peningkatan Sarana dan Prasarana Aparatur</b>								
-		persentase sarana dan prasarana yang layak fungsi	%		100	248.000.000		100	282.000.000

Kode	Urusan/Bidang Urusan Pemerintahan Daerah dan Program/Kegiatan	Indikator Kinerja Program /Kegiatan	Satuan	Rencana Tahun 2019			Catatan Penting	Prakiraan Maju Rencana Tahun	
				Lokasi	Target Capaian Kinerja	Kebutuhan Dana/Pagu		Sumber Dana	Target Capaian
4.00.01.02.001	Penyediaan Sarana dan Prasarana			Kab. Tulungagung		118.000.000	APBD		118.000.000
-		<i>Jumlah sarana dan prasarana yang tersedia</i>	unit		31			31	
4.00.01.02.002	Pemeliharaan Sarana dan prasarana			Kab. Tulungagung		130.000.000	APBD		130.000.000
-		<i>Jumlah sarana dan prasarana yang terpelihara</i>	unit		34			34	
<b>4.00.01.03</b>	<b>Program Peningkatan Kapasitas Sumber Daya Aparatur</b>					100.000.000			100.000.000
-		<i>persentase kelembagaan yang tepat fungsi</i>	%		100			100	
4.00.01.03.001	Pembinaan Sumber Daya Aparatur Perangkat Daerah			Luar Kabupaten Tulungagung		100.000.000	APBD		100.000.000
-		<i>Jumlah pegawai yang mengikuti peningkatan kapasitas</i>	orang		6			6	
<b>4.00.01.04</b>	<b>Program Penyusunan, Pengendalian dan Evaluasi Dokumen Penyelenggaraan Pemerintahan</b>					90.000.000			100.000.000
-		<i>Persentase dokumen penyelenggaraan pemerintahan yang disusun tepat waktu</i>	%		100			100	
4.00.01.04.001	Penyusunan dokumen perencanaan dan laporan penyelenggaraan pemerintahan			Kab. Tulungagung		50.000.000	APBD		50.000.000
-		<i>Jumlah dokumen perencanaan dan pelaporan yang tersusun</i>	dokumen		9			9	
4.00.01.04.002	Penyusunan, Pengembangan, Pemeliharaan dan Pelaksanaan Sistem Informasi			Kab. Tulungagung		25.000.000	APBD		25.000.000
-		<i>Jumlah sistem informasi yang dikelola</i>	aplikasi		1			1	
4.00.01.04.003	Penyusunan Laporan Pengelolaan Keuangan			Kab. Tulungagung		15.000.000	APBD		15.000.000
-		<i>Jumlah dokumen laporan pengelolaan keuangan yang tersusun</i>	dokumen		6			6	
<b>4.00.01.05</b>	<b>Program Penguatan Kinerja Pelayanan Publik</b>					550.000.000			666.000.000
-		<i>Unit Kerja yang menerapkan standar pelayanan publik</i>	Unit Kerja		40			45	
4.00.01.05.01	Evaluasi kinerja dan inovasi pelayanan publik			Kab. Tulungagung		550.000.000			550.000.000
-		<i>Jumlah perangkat daerah yang difasilitasi dalam pengembangan inovasi pelayanan publik dan GPP</i>	Perangkat Daerah		50			50	
-		<i>Jumlah perangkat daerah yang difasilitasi dalam pelaksanaan SPBE</i>	Perangkat Daerah		50			50	
-		<i>Jumlah unit kerja pelayanan publik yang dievaluasi</i>	Unit		23			24	
<b>4.00.01.21</b>	<b>Program Peningkatan Kapasitas Organisasi dan Akuntabilitas Kinerja Perangkat Daerah</b>					750.000.000			905.000.000
-		<i>Perangkat daerah yg melaksanakan PMPRB</i>	Perangkat Daerah		23			28	
-		<i>Persentase Perangkat Daerah yang tepat fungsi, tepat proses dan tepat ukuran</i>	%		100			100	
-		<i>Perangkat Daerah yang akuntabilitas kerjanya sangat baik</i>	Perangkat Daerah		35			40	
4.00.01.21.001	Pemantapan kelembagaan perangkat daerah			Kab. Tulungagung		300.000.000	APBD		300.000.000
-		<i>Jumlah kelembagaan perangkat daerah yang dievaluasi</i>	perangkat daerah		50			50	
-		<i>Jumlah perangkat daerah yang menyusun anjab, ABK, dan Evaluasi Jabatan</i>	perangkat daerah		50			50	
4.00.01.21.002	Penguatan akuntabilitas kinerja instansi pemerintah dan Reformasi Birokrasi			Kab. Tulungagung		450.000.000	APBD		450.000.000
-		<i>Jumlah perangkat daerah yang difasilitasi dalam pelaksanaan SAKIP</i>	perangkat daerah		50			50	
-		<i>Jumlah Perangkat daerah yang difasilitasi dalam pelaksanaan reformasi birokrasi</i>	Perangkat Daerah		50			50	
<b>4.00.01.08</b>	<b>BAGIAN UMUM</b>								
<b>4.00.01</b>	<b>KESEKRETARIATAN DAERAH</b>								
<b>4.00.01.01</b>	<b>Program Pelayanan Administrasi Perkantoran</b>					8.737.760.000			9.633.381.000
-		<i>Indeks kepuasan masyarakat/ aparatur terhadap pelayanan administrasi perkantoran dan kenyamanan kantor</i>	.		75			76	
4.00.01.01.001	Pelaksanaan administrasi perkantoran			Kab. Tulungagung		4.932.760.000	APBD		4.932.760.000
-		<i>Persentase penyediaan administrasi perkantoran yang sesuai fungsinya</i>	%		90			92	
4.00.01.01.002	Penyediaan Peralatan Rumah Tangga serta Makanan dan Minuman			Kab. Tulungagung		1.490.000.000	APBD		1.490.000.000
-		<i>Persentase penyediaan peralatan rumah tangga serta makanan dan minuman sesuai fungsinya</i>	%		95			95	



Kode	Urusan/Bidang Urusan Pemerintahan Daerah dan Program/Kegiatan	Indikator Kinerja Program /Kegiatan	Satuan	Rencana Tahun 2019			Catatan Penting	Prakiraan Maju Rencana Tahun	
				Lokasi	Target Capaian Kinerja	Kebutuhan Dana/Pagu		Sumber Dana	Target Capaian
4.00.01.01.003	Penyediaan Jasa Peralatan dan Perlengkapan Kantor			Kab. Tulungagung		1.150.000.000	APBD		1.150.000.000
-		Jumlah penyediaan jasa sewa peralatan dan perlengkapan kantor	buah		28611			28650	
4.00.01.01.004	Rapat - rapat koordinasi dan konsultasi ke luar daerah serta koordinasi, monitoring, dan pembinaan dalam daerah			Luar Kab. Tulungagung		1.165.000.000	APBD		1.165.000.000
-		Jumlah perjalanan dinas luar daerah dan dalam daerah	orang/kali		1055			1055	
<b>4.00.01.02</b>	<b>Program Peningkatan Sarana dan Prasarana Aparatur</b>					6.908.000.000			7.616.070.000
-		Prosentase sarana dan prasarana yang layak fungsi	%		95			95	
4.00.01.02.001	Penyediaan Sarana dan Prasarana			Kab. Tulungagung		2.740.000.000	APBD APBD		2.740.000.000
-		Jumlah sarana dan prasarana yang tersedia dan jumlah pemeliharaan sarana dan prasarana	buah		2128			2092	
4.00.01.02.002	Pemeliharaan Rutin/Berkala Rumah Dinas dan Hewan Piharaan			Kab. Tulungagung		1.210.000.000	APBD		1.210.000.000
-		Jumlah waktu pemeliharaan rutin rumah dinas dan hewan piaraan	bulan		12			12	
4.00.01.02.003	Penyediaan Pakaian Dinas dan Pemeliharaan Kendaraan Dinas			Kab. Tulungagung		2.900.000.000	APBD		2.900.000.000
-		Jumlah tersedianya pakaian dinas dan jumlah kendaraan dinas yang dipelihara	buah/unit		1551			1551	
4.00.01.02.004	Pemeliharaan Sarana dan Prasarana			Kab. Tulungagung		3.546.275.000	APBD		58.000.000
-		Jumlah gedung sarana dan prasarana umum yang dipelihara	unit		1			1	
<b>4.00.01.03</b>	<b>Program Peningkatan Kapasitas Sumber Daya Aparatur</b>					30.000.000			33.075.000
-		Prosentase kelembagaan yang tepat fungsi	%		95			95	
4.00.01.03.002	Pembinaan Sumber Daya Aparatur Perangkat Daerah			Kab. Tulungagung		30.000.000	APBD		30.000.000
-		Jumlah pegawai yang mengikuti peningkatan kapasitas	orang		21			21	
<b>4.00.01.04</b>	<b>Program Penyusunan, Pengendalian dan Evaluasi Dokumen Penyelenggaraan Pemerintahan</b>					45.000.000			49.613.000
-		Prosentase dokumen penyelenggaraan pemerintahan yang disusun tepat waktu	%		100			100	
4.00.01.04.001	Penyusunan, Pengendalian dan Evaluasi Dokumen Penyelenggaraan Pemerintahan			Kab. Tulungagung		45.000.000	APBD		45.000.000
-		Jumlah dokumen perencanaan dan pelaporan yang tersusun	dokumen		9			9	
<b>4.00.01.22</b>	<b>Program Peningkatan Pelayanan Kedinasan Pemerintah Daerah</b>					9.979.700.000			10.851.975.500
-		Persentase pelayanan kedinasan Kepala Daerah/Wakil Kepala Daerah yang terlaksana dengan baik	%		95			95	
4.00.01.22.001	Pelaksanaan Peringatan HUT Proklamasi RI Kab. Tulungagung			Kab. Tulungagung		1.200.000.000	APBD		1.200.000.000
-		Jumlah fasilitasi acara pokok Peringatan HUT Proklamasi RI Kab. Tulungagung	acara		6			6	
4.00.01.22.002	Penyediaan Akomodasi dlm rangka Dialog / Audiensi dgn Masyarakat			Kab. Tulungagung		3.000.000.000	APBD		3.000.000.000
-		Jumlah kegiatan yang difasilitasi	kegiatan		314			314	
4.00.01.22.003	Penyediaan Akomodasi dlm rangka Penerimaan Kunjungan Kerja			Kab. Tulungagung		500.000.000	APBD		500.000.000
-		Jumlah jamuan dalam rangka penerimaan kunjungan kerja	kegiatan		15			15	
4.00.01.22.004	Penyediaan Akomodasi dlm rangka Rapat Koordinasi dengan Pemerintah dan Pemerintah Daerah lainnya			Luar Kab. Tulungagung		2.669.700.000	APBD		2.669.700.000
-		Jumlah Perjalanan dinas Bupati, Wakil Bupati, Kepala Baqian Umum, dan ajudan	orang/kali		160			160	
4.00.01.22.005	Pelaksanaan Peringatan Hari Jadi Kab. Tulungagung			Kab. Tulungagung		760.000.000	APBD		760.000.000
-		Jumlah fasilitasi acara dalam rangka Peringatan Hari Jadi Kab. Tulungagung	acara		1			1	
4.00.01.22.006	Penunjang Pemerintah Daerah			Kab. Tulungagung		1.850.000.000	APBD		1.850.000.000
-		Jumlah makanan dan minuman serta cinderamata dalam menunjang pemerintahan daerah	buah		6330			6350	
<b>4.00.02.01</b>	<b>SEKRETARIAT DPRD</b>								
<b>4.00.02</b>	<b>KESEKRETARIATAN DPRD</b>								

Kode	Urusan/Bidang Urusan Pemerintahan Daerah dan Program/Kegiatan	Indikator Kinerja Program /Kegiatan	Satuan	Rencana Tahun 2019			Catatan Penting	Prakiraan Maju Rencana Tahun	
				Lokasi	Target Capaian Kinerja	Kebutuhan Dana/Pagu		Sumber Dana	Target Capaian
<b>4.00.02.01</b>	<b>Program Pelayanan Administrasi Perkantoran</b>								
-		<i>Jumlah Sarana dan prasarana kantor</i>	buah		10000	3.532.000.000		12000	4.274.000.000
4.00.02.01.001	Pelaksanaan Administrasi Perkantoran			Kabupaten Tulungagung		3.532.000.000	APBD		3.532.000.000
-		<i>Jumlah penyediaan administrasi perkantoran</i>	Buah		1002241			1002241	
<b>4.00.02.02</b>	<b>Program Peningkatan Sarana dan Prasarana Aparatur</b>					1.936.000.000			2.342.000.000
-		<i>Jumlah Pemeliharaan sarana Prasarana Kantor</i>	Buah		300			300	
4.00.02.02.001	Penyediaan Sarana dan Prasarana			Kabupaten Tulungagung		501.000.000	APBD		501.000.000
-		<i>Jumlah sarana dan prasarana yang tersedia</i>	stel		540			540	
4.00.02.02.002	Pemeliharaan Sarana dan Prasarana			Kabupaten Tulungagung		1.435.000.000	APBD		1.435.000.000
-		<i>Jumlah sarana dan prasarana yang terpelihara</i>	meter		620			620	
<b>4.00.02.03</b>	<b>Program Peningkatan Kapasitas Sumber Daya Aparatur</b>					347.000.000			420.000.000
-		<i>Jumlah Bimbingan Teknis</i>	Kali		450			450	
4.00.02.03.001	Pembinaan Sumber Daya Aparatur Perangkat Daerah			Luar Kabupaten Tulungagung		347.000.000	APBD		347.000.000
-		<i>Jumlah Bimbingan Teknis</i>	Kali		450			450	
<b>4.00.02.04</b>	<b>Program Penyusunan, Pengendalian dan evaluasi dokumen penyelenggaraan Pemerintahan</b>					180.000.000			219.000.000
-		<i>Jumlah Laporan</i>	Bendel		20			20	
4.00.02.04.001	Penyusunan, Pengendalian dan Evaluasi Dokumen Penyelenggaraan Pemerintahan			Kabupaten Tulungagung		171.600.000	APBD		120.000.000
-		<i>Jumlah dokumen laporan pengelolaan keuangan yang tersusun</i>	Bendel		40			40	
4.00.02.04.002	Penyusunan Laporan Pengelolaan Keuangan			Kabupaten Tulungagung		60.000.000	APBD		60.000.000
-		<i>Jumlah dokumen laporan pengelolaan yang tersusun</i>	Bendel		20			20	
<b>4.00.02.15</b>	<b>Program Kapasitas Lembaga Perwakilan Rakyat Daerah Bidang Perundang-Undangan dan Persidangan</b>					8.529.000.000			10.388.000.000
-		<i>Jumlah Penyeragaman perda dan naskah akademik</i>	Buah		50			50	
4.00.02.15.001	Penyusunan Naskah Akademik, Draft Ranperda Inisiatif dan Evaluasi Perda oleh Komisi A DPRD Kabupaten Tulungagung			Luar Kabupaten Tulungagung		868.000.000	APBD		771.000.000
-		<i>Jumlah Naskah Akademik dan jumlah perda yang dievaluasi</i>	Buah		5			5	
4.00.02.15.002	Penyusunan Naskah Akademik, Draft Ranperda Inisiatif dan Evaluasi Perda oleh Komisi B DPRD Kabupaten Tulungagung			Luar Kabupaten Tulungagung		908.000.000	APBD		811.000.000
-		<i>Jumlah Naskah Akademik dan jumlah perda yang dievaluasi</i>	Buah		5			5	
4.00.02.15.003	Penyusunan Naskah Akademik, Draft Ranperda Inisiatif dan Evaluasi Perda oleh Komisi C DPRD Kabupaten Tulungagung			Luar Kabupaten Tulungagung		868.000.000	APBD		773.000.000
-		<i>Jumlah Naskah Akademik dan jumlah perda yang dievaluasi</i>	Buah		5			5	
4.00.02.15.004	Penyusunan Naskah Akademik, Draft Ranperda Inisiatif dan Evaluasi Perda oleh Komisi D DPRD Kabupaten Tulungagung			Luar Kabupaten Tulungagung		934.300.000	APBD		827.000.000
-		<i>Jumlah Naskah Akademik</i>	Buah		5			5	
4.00.02.15.005	Pembahasan Ranperda oleh Pansus DPRD Kabupaen Tulungagung			Luar Kabupaten Tulungagung		3.256.000.000	APBD		3.256.000.000
-		<i>Jumlah Ranperda</i>	Buah		12			12	
4.00.02.15.006	Finalisasi Ranperda oleh Pansus DPRD Kabupaten Tulungagung			Luar Kabupaten Tulungagung		132.000.000	APBD		132.000.000
-		<i>Jumlah Ranperda yang difinalkan</i>	Buah		12			12	
4.00.02.15.007	Harmonisasi, sinkronisasi dan pembulatan Ranperda Inisiatif oleh Badan Pembentukan Peraturan Daerah DPRD Kabupaten Tulungagung			Luar Kabupaten Tulungagung		888.000.000	APBD		888.000.000
-		<i>Jumlah ranperda yang disinkronkan</i>	Buah		12			12	
4.00.02.15.008	Penyusunan Risalah Rapat-rapat DPRD Tulungagung			Kabupaten Tulungagung		165.000.000	APBD		165.000.000
-		<i>Penyusunan Risalah Rapat-rapat DPRD Tulungagung</i>	Bendel		1100			1100	
4.00.02.15.009	Publikasi dan Dokumentasi Kegiatan DPRD Kabupaten Tulungagung			Kabupaten Tulungagung		906.000.000	APBD		906.000.000
-		<i>jumlah publikasi dan dokumentasi kegiatan DPRD</i>	eksemplar		7446			7446	
<b>4.00.02.16</b>	<b>Program Kapasitas Lembaga Perwakilan Rakyat Daerah Bidang Penganggaran dan Pengawasan</b>					32.524.000.000			39.349.000.000
-		<i>Jumlah rekomendasi dan referensi</i>	Buah		108			108	
4.00.02.16.001	Kunjungan Kerja dalam rangka peningkatan kapasitas oleh Komisi A DPRD Kabupaten Tulungagung			Luar Kabupaten Tulungagung		3.021.000.000	APBD		3.021.000.000
-		<i>Jumlah Referensi/rekomendasi kunjungan kerja</i>	Buah		80			80	

Kode	Urusan/Bidang Urusan Pemerintahan Daerah dan Program/Kegiatan	Indikator Kinerja Program /Kegiatan	Satuan	Rencana Tahun 2019			Catatan Penting	Prakiraan Target Capaian	Rencana Tahun Kebutuhan Dana/Pagu
				Lokasi	Target Capaian Kinerja	Kebutuhan Dana/Pagu			
4.00.02.16.002	Koordinasi dan Konsultasi dalam rangka peningkatan kapasitas oleh Komisi A DPRD Kabupaten Tulungagung ke Jakarta			Luar Kabupaten Tulungagung		852.000.000	APBD		852.000.000
-		<i>Jumlah Referensi/ rekomendasi kunjungan kerja</i>	Buah		20			20	
4.00.02.16.003	Kunjungan Kerja dalam rangka peningkatan kapasitas oleh Komisi B DPRD Kabupaten Tulungagung			Luar Kabupaten Tulungagung		3.219.000.000	APBD		3.219.000.000
-		<i>Jumlah Referensi/ rekomendasi kunjungan kerja</i>	Buah		80			80	
4.00.02.16.004	Koordinasi dan Konsultasi dalam rangka peningkatan kapasitas oleh Komisi B DPRD Kabupaten Tulungagung ke Jakarta			Luar Kabupaten Tulungagung		908.000.000	APBD		908.000.000
-		<i>Jumlah Referensi / rekomendasi Koordinasi dan konsultasi</i>	Buah		20			20	
4.00.02.16.005	Kunjungan Kerja dalam rangka peningkatan kapasitas oleh Komisi C DPRD Kabupaten Tulungagung			Luar Kabupaten Tulungagung		3.021.000.000	APBD		3.021.000.000
-		<i>Jumlah Referensi/ rekomendasi kunjungan kerja</i>	buah		80			80	
4.00.02.16.006	Koordinasi dan Konsultasi dalam rangka peningkatan kapasitas oleh Komisi C DPRD Kabupaten Tulungagung ke Jakarta			Luar Kabupaten Tulungagung		852.000.000	APBD		852.000.000
-		<i>Jumlah Referensi / rekomendasi koordinasi dan kunsultasi</i>	Buah		20			20	
4.00.02.16.007	Kunjungan Kerja dalam rangka peningkatan kapasitas oleh Komisi D DPRD Kabupaten Tulungagung			Luar Kabupaten Tulungagung		3.371.000.000	APBD		3.371.000.000
-		<i>Jumlah Referensi/ rekomendasi kunjungan kerja</i>	Buah		80			80	
4.00.02.16.008	Koordinasi dan Konsultasi dalam rangka peningkatan kapasitas oleh Komisi D DPRD Kabupaten Tulungagung ke Jakarta			Luar Kabupaten Tulungagung		952.000.000	APBD		952.000.000
-		<i>Jumlah Referensi/ rekomendasi koordinasi dan konsultasi</i>	buah		20			20	
4.00.02.16.009	Pelaksanaan workshop DPRD Kab Tulungagung			Luar Kabupaten Tulungagung		1.880.000.000	APBD		1.880.000.000
-		<i>peningkatan kapasitas DPRD</i>	Orang		110			110	
4.00.02.16.010	Kunjungan Kerja dalam rangka peningkatan kapasitas Badan Kehormatan DPRD Kabupaten Tulungagung			Luar Kabupaten Tulungagung		436.000.000	APBD		436.000.000
-		<i>Jumlah Referensi/ rekomendasi kunjungan kerja</i>	Buah		20			20	
4.00.02.16.011	Kunjungan Kerja dalam rangka peningkatan kapasitas Badan Musyawarah DPRD Kabupaten Tulungagung			Luar Kabupaten Tulungagung		1.392.000.000	APBD		1.392.000.000
-		<i>Jumlah Referensi/ rekomendasi kunjungan kerja</i>	Buah		20			20	
4.00.02.16.012	Kunjungan Kerja dalam rangka peningkatan kapasitas Badan Pembentukan Peraturan Daerah DPRD Kabupaten Tulungagung			Luar Kabupaten Tulungagung		796.000.000	APBD		796.000.000
-		<i>Jumlah Referensi/ rekomendasi kunjungan kerja</i>	Buah		20			20	
4.00.02.16.013	Kunjungan Kerja dalam rangka peningkatan kapasitas badan Anggaran DPRD Kabupaten Tulungagung			Luar Kabupaten Tulungagung		1.484.000.000	APBD		1.484.000.000
-		<i>Jumlah Referensi/ rekomendasi kunjungan kerja</i>	Buah		20			20	
4.00.02.16.014	Pembahasan KUA-PPAS dan Perubahannya oleh Badan Anggaran DPRD Kabupaten Tulungagung bersama TAPD			Kabupaten Tulungagung		26.000.000	APBD		26.000.000
-		<i>Bahan Penyusunan APBD</i>	Buah		20			20	
4.00.02.16.015	Pembahasan APBD dan Perubahannya oleh Badan Anggaran DPRD Kabupaten Tulungagung bersama TAPD			Kabupaten Tulungagung		26.000.000	APBD		26.000.000
-		<i>Bahan Penyusunan APBD</i>	Buah		20			20	
4.00.02.16.016	Pengawasan program pembangunan dan pemerintahan DPRD Kabupaten Tulungagung			Kabupaten Tulungagung		674.000.000	APBD		674.000.000
-		<i>Jumlah pengawasan</i>	Kali		188			188	
4.00.02.16.017	Pembahasan Laporan Pertanggung jawaban Bupati Tulungagung			Kabupaten Tulungagung		13.000.000	APBD		13.000.000
-		<i>Jumlah Laporan Pertanggung Jawaban</i>	Bendel		2			2	
4.00.02.16.018	Penyelenggaraan Penjarangan Aspirasi Masyarakat			Kabupaten Tulungagung		1.159.000.000	APBD		1.159.000.000
-		<i>Jumlah Aspirasi Masyarakat melalui kegiatan olah raga</i>	Buah		244			244	
4.00.02.16.019	Penyelenggaraan Reses DPRD Kab Tulungagung			Kabupaten Tulungagung		1.664.000.000	APBD		1.664.000.000
-		<i>Jumlah aspirasi</i>	Buah		1000			1000	
4.00.02.16.020	Sosialisasi fungsi DPRD oleh DPRD Kabupaten Tulungagung			Kabupaten Tulungagung		3.100.000.000	APBD		3.100.000.000
-		<i>jumlah masyarakat yang tersosialisasi</i>	Orang		20000			20000	
4.00.02.16.021	Peningkatan Pelayanan Administrasi Komisi dan alat kelengkapan DPRD			Kabupaten Tulungagung		3.316.000.000	APBD		3.316.000.000
-		<i>jumlah buku kegiatan DPRD</i>	Bendel		370			370	
4.00.02.16.022	Penyediaan Tenaga Ahli DPRD Kabupaten Tulungagung			Kabupaten Tulungagung		362.000.000	APBD		362.000.000
-		<i>Jumlah tenaga ahli</i>	orang		8			8	
<b>5.00.01.01</b>	<b>INSPEKTORAT DAERAH</b>								
<b>5.00.01</b>	<b>PEMBINAAN DAN PENGAWASAN</b>								

Kode	Urusan/Bidang Urusan Pemerintahan Daerah dan Program/Kegiatan	Indikator Kinerja Program /Kegiatan	Satuan	Rencana Tahun 2019			Catatan Penting	Prakiraan Target Capaian	Rencana Tahun Kebutuhan Dana/Pagu
				Lokasi	Target Capaian Kinerja	Kebutuhan Dana/Pagu			
<b>5.00.01.01</b>	<b>Program Pelayanan Administrasi Perkantoran</b>								
-		<i>Indeks Kepuasan Masyarakat / Aparatur terhadap Pelayanan Administrasi Perkantoran dan Kenyamanan Kantor</i>	Persen		80	665.000.000		81	731.000.000
5.00.01.01.001	Pelaksanaan Administrasi Perkantoran			Kabupaten Tulungagung		665.000.000	APBD		665.000.000
-		<i>Persentase Penyediaan Administrasi Perkantoran yang sesuai Fungsinya</i>	Persen		90			92	
<b>5.00.01.02</b>	<b>Program Peningkatan Sarana dan Prasarana Aparatur</b>								
-		<i>Persentase Sarana Prasarana yang Layak Fungsi</i>	Persen		100	343.000.000		100	383.000.000
5.00.01.02.001	Penyediaan Sarana dan Prasarana			Kabupaten Tulungagung		182.000.000	APBD		178.000.000
-		<i>Jumlah Sarana dan Prasarana yang Tersedia</i>	Unit		10			10	
5.00.01.02.002	Pemeliharaan Sarana dan Prasarana			Kabupaten Tulungagung		165.000.000	APBD		165.000.000
-		<i>Jumlah Sarana dan Prasarana yang Terpelihara</i>	Unit		15			15	
<b>5.00.01.04</b>	<b>Program Penyusunan, Pengendalian dan Evaluasi Dokumen Penyelenggaraan Pemerintahan</b>								
-		<i>Persentase Dokumen Penyelenggaraan Pemerintahan yang Disusun Tepat Waktu</i>	Persen		100	40.000.000		100	50.000.000
5.00.01.04.001	Penyusunan Dokumen Perencanaan dan Laporan Penyelenggaraan Pemerintahan			Kabupaten Tulungagung		40.000.000	APBD		40.000.000
-		<i>Jumlah Dokumen Perencanaan dan Pelaporan yang Tersusun</i>	Dokumen		8			8	
<b>5.00.01.15</b>	<b>Program Peningkatan Sistem Pengawasan Internal dan Pengendalian Pelaksanaan Kebijakan KDH</b>								
-		<i>Persentase Efektivitas Pengawasan, Akuntabilitas Kinerja dan Pengelolaan Keuangan atas Penyelenggaraan Pemerintah Daerah</i>	Persen		100	2.125.000.000		100	2.775.000.000
5.00.01.15.001	Pelaksanaan Pengawasan Internal Secara Berkala			Kabupaten Tulungagung		500.000.000	APBD		500.000.000
-		<i>Jumlah Dokumen Laporan Hasil Pemeriksaan (LHP) Perangkat Daerah, Perusahaan Daerah, UPT, Kecamatan, Kelurahan, Desa, dan Sekolah</i>	Dokumen		106			106	
5.00.01.15.002	Tindak Lanjut Hasil Temuan Pengawasan Eksternal			Kabupaten Tulungagung		175.000.000	APBD		175.000.000
-		<i>Persentase Pemutakhiran Tindak Lanjut Temuan Hasil Pemeriksaan Eksternal</i>	Persen		100			100	
5.00.01.15.003	Evaluasi Implementasi SAKIP Perangkat Daerah			Kabupaten Tulungagung		100.000.000	APBD		100.000.000
-		<i>Jumlah Dokumen Laporan Hasil Evaluasi (LHE) Implementasi SAKIP Perangkat Daerah dan Laporan Hasil Reviu LKJIP Kabupaten</i>	Dokumen		43			43	
5.00.01.15.004	Tindak Lanjut Hasil Temuan Pengawasan Internal			Kabupaten Tulungagung		100.000.000	APBD		100.000.000
-		<i>Persentase Pemutakhiran Tindak Lanjut Temuan Hasil Pemeriksaan Internal</i>	Persen		100			100	
5.00.01.15.005	Penanganan Kasus Pengaduan di Lingkungan Pemerintah Daerah			Kabupaten Tulungagung		175.000.000	APBD		175.000.000
-		<i>Persentase Penanganan Kasus / Pengaduan Masyarakat</i>	Persen		100			100	
5.00.01.15.006	Sosialisasi Pengawasan			Kabupaten Tulungagung		200.000.000	APBD		200.000.000
-		<i>Jumlah Peserta yang Hadir dan Mengikuti Sosialisasi Pengawasan</i>	Orang		520			520	
5.00.01.15.007	Koordinasi Pengawasan yang Komprehensif			Kabupaten Tulungagung		75.000.000	APBD		75.000.000
-		<i>Jumlah Pelaksanaan Koordinasi Pengawasan dengan 5 Instansi Pengawasan (BPK, BPKP, Inspektorat Jenderal, Inspektorat Provinsi, dan Inspektorat Kabupaten / Kota)</i>	Kali		24			24	
5.00.01.15.008	Penyusunan Program Kerja Kegiatan Pengawasan			Kabupaten Tulungagung		100.000.000	APBD		100.000.000
-		<i>Jumlah Dokumen Program Kerja Kegiatan Pengawasan (RKA, DPA, RKPA, DPPA, Jakwas, RPKPT)</i>	Dokumen		6			6	
5.00.01.15.009	Peningkatan Kinerja Pengawasan			Kabupaten Tulungagung		200.000.000	APBD		200.000.000

Kode	Urusan/Bidang Urusan Pemerintahan Daerah dan Program/Kegiatan	Indikator Kinerja Program /Kegiatan	Satuan	Rencana Tahun 2019			Catatan Penting	Prakiraan Maju Target Capaian	Rencana Tahun Kebutuhan Dana/Pagu
				Lokasi	Target Capaian Kinerja	Kebutuhan Dana/Pagu			
-		Jumlah Dokumen Hasil Reviu RKPA PD Tahun (N), Reviu RKA PD Tahun (N+1), SPIP Consultan Corner (SCC), serta Pencegahan dan Pemberantasan Korupsi	Dokumen		4			4	
5.00.01.15.010	Koordinasi Pengawasan Pungutan Liar Dalam Rangka Penyelenggaraan Pemerintah Daerah			Kabupaten Tulungagung		200.000.000	APBD		200.000.000
-		Persentase Penanganan Pemberantasan Pungutan Liar Kabupaten Tulungagung	Persen		100			100	
5.00.01.15.011	Reviu Laporan Keuangan Pemerintah Daerah			Kabupaten Tulungagung		100.000.000	APBD		100.000.000
-		Jumlah Dokumen Hasil Reviu Laporan Keuangan Pemerintah Daerah (LKPD)	Dokumen		1			1	
5.00.01.15.012	Evaluasi Pelaksanaan Reformasi Birokrasi			Kabupaten Tulungagung		200.000.000	APBD		200.000.000
-		Jumlah Sosialisasi Program Pengendalian Gratifikasi dan Sosialisasi Penilaian Pembangunan Zona Integritas Menuju Wilayah Bebas Korupsi	Kali		2			2	
<b>5.00.01.16</b>	<b>Program Peningkatan Profesionalisme Tenaga Pemeriksa dan Aparatur Pengawasan</b>					300.000.000			350.000.000
-		Persentase Keikutsertaan Tenaga Pemeriksa dan Aparatur Pengawasan dalam Diklat / Bimtek Penjurangan dan Teknis Penunjang	Persen						
5.00.01.16.001	Penunjang Peningkatan Mutu SDM Pengawasan dan Auditor			Kabupaten Tulungagung		300.000.000	APBD		300.000.000
-		Jumlah Keikutsertaan Tenaga Pemeriksa dan Aparatur Pengawasan dalam Diklat / Bimtek Penjurangan dan Teknis Penunjang	Orang		10			12	
<b>6.00.01.01</b>	<b>KECAMATAN TULUNGAGUNG</b>								
<b>6.00.01</b>	<b>KECAMATAN</b>								
<b>6.00.01.01</b>	<b>Program Pelayanan Administrasi Perkantoran</b>					453.361.000			548.569.000
-		Indeks kepuasan masyarakat/aparatur terhadap pelayanan administrasi perkantoran dan kenyamanan kantor	%		453361000			498693000	
6.00.01.01.001	pelaksanaan administrasi perkantoran			Kecamatan Tulungagung		453.361.000	APBD		453.361.000
-		persentase penyediaan administrasi perkantoran yang sesuai fungsinya	%		100			100	
<b>6.00.01.02</b>	<b>Program Peningkatan Sarana dan Prasarana Aparatur</b>					5.817.110.500			7.038.703.705
-		Prosentase sarana dan prasarana yang layak fungsi	%		80			80	
6.00.01.02.001	Penyediaan sarana dan prasarana			Kecamatan Tulungagung		524.307.500	APBD		524.307.500
-		jumlah sarana prasarana yang tersedia	unit		100			100	
6.00.01.02.002	Pemeliharaan sarana dan prasarana aparatur			Kecamatan Tulungagung		5.292.803.000	APBD		5.292.803.000
-		jumlah sarana dan prasara yang terpelihara	unit		100			100	
<b>6.00.01.03</b>	<b>Program Peningkatan Kapasitas Sumber Daya Aparatur</b>					3.102.961.000			3.754.586.500
-		Presentase kelembagaan yang tepat fungsi	%		90			90	
6.00.01.03.001	Operasional kelurahan Kedungsoko			Kelurahan Kedungsoko		182.572.000	APBD		182.572.000
-		durasi waktu	bulan		12			12	
6.00.01.03.002	Operasional Kelurahan Tertek			Kelurahan Tertek		212.756.000	APBD		212.756.000
-		durasi waktu	bulan		12			12	
6.00.01.03.003	Operasional Kelurahan Karangwaru			Kelurahan Karangwaru		310.062.000	APBD		310.062.000
-		durasi waktu	bulan		12			12	
6.00.01.03.004	Operasional kelurahan Jepun			Kelurahan Jepun		259.352.000	APBD		259.352.000
-		durasi waktu	bulan		12			12	
6.00.01.03.005	Operasional Kelurahan Bago			Kelurahan Bago		239.464.500	APBD		33.302.000
-		durasi waktu	bulan		12			12	
6.00.01.03.006	Operasional Kelurahan Kepatihan			Kelurahan Kepatihan		265.292.000	APBD		265.292.000
-		durasi waktu	bulan		12			12	
6.00.01.03.007	Operasional Kelurahan Tamanan			Kelurahan Tamanan		251.212.000	APBD		251.212.000
-		durasi waktu	bulan		12			12	

Kode	Urusan/Bidang Urusan Pemerintahan Daerah dan Program/Kegiatan	Indikator Kinerja Program /Kegiatan	Satuan	Rencana Tahun 2019			Catatan Penting	Prakiraan Maju Rencana Tahun	
				Lokasi	Target Capaian Kinerja	Kebutuhan Dana/Pagu		Sumber Dana	Target Capaian
6.00.01.03.008	Operasional Kelurahan Kenayan			Kelurahan Kenayan		275.742.000	APBD		275.742.000
-		<i>durasi waktu</i>	bulan		12			12	
6.00.01.03.009	Operasional Kelurahan Kampungdalem			Kelurahan Kampungdalem		202.669.000	APBD		202.669.000
-		<i>durasi waktu</i>	bulan		12			12	
6.00.01.03.010	Operasional Kelurahan Kauman			Kelurahan Kauman		203.060.000	APBD		203.060.000
-		<i>durasi waktu</i>	bulan		12			12	
6.00.01.03.011	Operasional Kelurahan Kutoanyar			Kelurahan Kutoanyar		242.192.000	APBD		242.192.000
-		<i>durasi waktu</i>	bulan		12			12	
6.00.01.03.012	Operasional Kelurahan Sembung			Kelurahan Sembung		200.172.000	APBD		200.172.000
-		<i>durasi waktu</i>	bulan		12			12	
6.00.01.03.013	Operasional Kelurahan Panggunrejo			Kelurahan Panggunrejo		209.783.000	APBD		209.783.000
-		<i>durasi waktu</i>	bulan		12			12	
6.00.01.03.014	Operasional Kelurahan Botoran			Kelurahan Botoran		236.645.000	APBD		236.645.000
-		<i>durasi waktu</i>	bulan		12			12	
6.00.01.03.015	Pembinaan sumberdaya aparatur perangkat daerah			Kecamatan Tulungagung		18.150.000	APBD		18.150.000
-		<i>jumlah pegawai yang mengikuti peningkatan kapasitas</i>	orang		160			160	
<b>6.00.01.04</b>	<b>Program Penyusunan, Pengendalian dan Evaluasi Dokumen Penyelenggaraan Pemerintahan</b>					70.000.000			84.700.000
-		<i>prosentase dokumen penyelenggaraan pemerintahan yang disusun tepat waktu</i>	%		80			80	
6.00.01.04.001	Penyusunan, Pengendalian dan Evaluasi Dokumen Penyelenggaraan Pemerintahan			Kecamatan Tulungagung		25.000.000	APBD		25.000.000
-		<i>jumlah dokumen perencanaan dan pelaporan yang tersusun</i>	dokumen		8			8	
6.00.01.04.002	Penyusunan, Pengembangan, Pemeliharaan dan Pelaksanaan sistem Informasi			Kecamatan Tulungagung		20.000.000	APBD		20.000.000
-		<i>jumlah sistem informasi yang dikelola</i>	aplikasi		10			10	
6.00.01.04.003	Penyusunan laporan pengelolaan keuangan			Kecamatan Tulungagung		25.000.000	APBD		25.000.000
-		<i>Jumlah dokumen laporan keuangan yang tersusun</i>	dokumen		6			6	
<b>6.00.01.18</b>	<b>Program Peningkatan Pelayanan Masyarakat</b>					100.000.000			100.000.000
-		<i>Nilai IKM</i>	nilai		85			85	
6.00.01.18.001	Peningkatan Pelayanan Kepada Masyarakat			Kecamatan Tulungagung		100.000.000	APBD		100.000.000
-		<i>jumlah masyarakat yang dilayani</i>	orang		1000			1000	
<b>6.00.01.19</b>	<b>Program Peningkatan Penyelenggaraan Fungsi Pemerintahan</b>					13.652.854.000			15.153.034.000
-		<i>jumlah kelurahan maju</i>	kelurahan		14			14	
6.00.01.19.001	Pembinaan, Monitoring dan Evaluasi Penyelenggaraan Pemerintah Kelurahan			Kecamatan Tulungagung		280.000.000	APBD		280.000.000
-		<i>jumlah monev penyelenggaraan pemerintahan desa</i>	kali		65			65	
6.00.01.19.002	Pembinaan Ketenteraman, Ketertiban dan Pemberdayaan Satlinmas di Kelurahan			Kecamatan Tulungagung		515.680.000	APBD		515.680.000
-		<i>jumlah peserta sosialisasi dan pembinaan Linmas desa dan Linmas kecamatan</i>	kali		2			2	
6.00.01.19.003	Fasilitasi Kegiatan Pencegahan, Pemberantasan, Penyalahgunaan, Peredaran Gelap Narkoba (P4GN) Tingkat Kecamatan			Kecamatan Tulungagung		50.000.000	APBD		50.000.000
-		<i>jumlah peserta sasaran Sosialisasi P4GN tingkat Kecamatan</i>	kali		2			2	
6.00.01.19.004	Fasilitasi Pelaksanaan Musrenbang Kecamatan Berbasis IT			Kecamatan Tulungagung		25.000.000	APBD		25.000.000
-		<i>jumlah usulan desa yang diusulkan dalam Musrenbang kecamatan</i>	kali		1			1	
6.00.01.19.005	Optimalisasi Pemberdayaan Masyarakat Kelurahan			Kelurahan se kecamatan Tulungagung		7.766.000.000	APBD		7.766.000.000
-		<i>jumlah kegiatan pemberdayaan yang difasilitasi</i>	kelurahan		14			14	
6.00.01.19.006	Fasilitasi Kegiatan Kesejahteraan dan Kemasyarakatan di Wilayah Kecamatan			Kecamatan Tulungagung		75.000.000	APBD		75.000.000
-		<i>jumlah penampilan kreasi kesenian tradisional</i>	kali		15			15	

Kode	Urusan/Bidang Urusan Pemerintahan Daerah dan Program/Kegiatan	Indikator Kinerja Program /Kegiatan	Satuan	Rencana Tahun 2019			Catatan Penting	Prakiraan Maju Rencana Tahun	
				Lokasi	Target Capaian Kinerja	Kebutuhan Dana/Pagu		Sumber Dana	Target Capaian
6.00.01.19.008	Alokasi Dana Kelurahan Sembung					308.000.000			308.000.000
-		<i>jumlah Pembangunan sarana kelurahan</i>							
6.00.01.19.009	Alokasi Dana Kelurahan Kedungsoko					196.000.000			196.000.000
-		<i>jumlah Pembangunan sarana kelurahan</i>							
6.00.01.19.010	Alokasi Dana Kelurahan Tertek					252.000.000			252.000.000
-									
6.00.01.19.011	Alokasi Dana Kelurahan Karangwaru					476.000.000			476.000.000
-		<i>jumlah Pembangunan sarana kelurahan</i>							
6.00.01.19.012	Alokasi Dana Kelurahan Jepun					602.000.000			602.000.000
-		<i>jumlah Pembangunan sarana kelurahan</i>							
6.00.01.19.013	Alokasi Dana Kelurahan Bago					616.000.000			616.000.000
-		<i>jumlah Pembangunan sarana kelurahan</i>							
6.00.01.19.014	Alokasi Dana Kelurahan Kauman					112.000.000			112.000.000
-		<i>jumlah Pembangunan sarana kelurahan</i>							
6.00.01.19.015	Alokasi Dana Kelurahan Kampungdalem					224.000.000			224.000.000
-		<i>jumlah Pembangunan sarana kelurahan</i>							
6.00.01.19.016	Alokasi Dana Kelurahan Kenayan					280.000.000			280.000.000
-		<i>jumlah Pembangunan sarana kelurahan</i>							
6.00.01.19.017	Alokasi Dana Kelurahan Kepatihan					266.000.000			266.000.000
-		<i>jumlah Pembangunan sarana kelurahan</i>							
6.00.01.19.018	Alokasi Dana Kelurahan Kutoanyar					392.000.000			392.000.000
-		<i>jumlah Pembangunan sarana kelurahan</i>							
6.00.01.19.019	Alokasi Dana Kelurahan Pangungrejo					168.000.000			168.000.000
-		<i>jumlah Pembangunan sarana kelurahan</i>							
6.00.01.19.020	Alokasi Dana Kelurahan Tamanan					378.000.000			378.000.000
-		<i>jumlah Pembangunan sarana kelurahan</i>							
6.00.01.19.021	Alokasi Dana Kelurahan Botoran					364.000.000			364.000.000
-		<i>jumlah Pembangunan sarana kelurahan</i>							
6.00.01.19.022	Penunjang Alokasi Dana Kelurahan					307.174.000			307.174.000
-		<i>jumlah Pembangunan sarana kelurahan</i>							
<b>6.00.01.02</b>	<b>KECAMATAN BOYOLANGU</b>								
<b>6.00.01</b>	<b>KECAMATAN</b>								
<b>6.00.01.01</b>	<b>Program Pelayanan Administrasi Perkantoran</b>					163.000.000			167.000.000
-		<i>Indeks Kepuasan masyarakat/aparatur terhadap pelayanan administrasi perkantoran dan kenyamanan kantor</i>	%		80			80	
6.00.01.01.001	Pelaksanaan Administrasi Perkantoran			Kecamatan Boyolangu		163.000.000	APBD		163.000.000
-		<i>Persentase penyediaan administrasi perkantoran yang sesuai fungsinya</i>	%		100			100	
<b>6.00.01.02</b>	<b>Program Peningkatan Sarana dan Prasarana Aparatur</b>					92.000.000			98.000.000
-		<i>Persentase sarana dan prasarana yang layak fungsi</i>	%		100			100	
6.00.01.02.001	Penyediaan Sarana dan Prasarana			Kecamatan Boyolangu		79.000.000	APBD		54.000.000
-		<i>jumlah sarana dan prasarana yang tersedia</i>	buah		18			18	
6.00.01.02.002	Pemeliharaan sarana dan prasarana			Kecamatan Boyolangu		38.000.000	APBD		38.000.000
-		<i>Jumlah sarana dan prasarana yang terpelihara</i>	unit		15			15	
<b>6.00.01.03</b>	<b>Program Peningkatan Kapasitas Sumber Daya Aparatur</b>					10.000.000			13.000.000
-		<i>Persentase kelembagaan yang tepat fungsi</i>	%		90			90	
6.00.01.03.001	Pembinaan Sumberdaya Aparatur Perangkat Daerah			Kecamatan Boyolangu		21.000.000	APBD		10.000.000

Kode	Urusan/Bidang Urusan Pemerintahan Daerah dan Program/Kegiatan	Indikator Kinerja Program /Kegiatan	Satuan	Rencana Tahun 2019			Catatan Penting	Prakiraan Maju Rencana Tahun	
				Lokasi	Target Capaian Kinerja	Kebutuhan Dana/Pagu		Sumber Dana	Target Capaian
-		Jumlah pegawai yang mengikuti peningkatan kapasitas	orang		40			40	
<b>6.00.01.04</b>	<b>Program Penyusunan, Pengendalian dan Evaluasi Dokumen Penyelenggaraan Pemerintahan</b>								
-		Persentase Dokumen penyelenggaraan pemerintahan yang disusun tepat waktu	%		100	16.000.000		100	20.500.000
6.00.01.04.001	Penyusunan, Pengendalian dan Evaluasi Dokumen Penyelenggaraan Pemerintahan			Kecamatan Boyolangu		6.000.000	APBD		6.000.000
-		Jumlah Dokumen Perencanaan dan pelaporan yang tersusun	Dokumen		7			7	
6.00.01.04.002	Penyusunan Laporan Hasil pelaksanaan program dan kegiatan			Kecamatan Boyolangu		4.000.000	APBD		4.000.000
-		Jumlah Dokumen laporan yang tersusun	Dokumen		7			7	
6.00.01.04.003	Penyusunan Laporan Pengelolaan Keuangan			Kecamatan Boyolangu		6.000.000			6.000.000
-		Jumlah dokumen laporan pengelolaan keuangan yang tersusun	dokumen		7			7	
<b>6.00.01.18</b>	<b>Program Peningkatan Pelayanan Masyarakat</b>								
-		Nilai Indeks Kepuasan Masyarakat (IKM)	%		80	100.000.000		85	100.000.000
6.00.01.18.007	Peningkatan Pelayanan Kepada Masyarakat			Kecamatan Boyolangu		100.000.000	APBD		100.000.000
-		Jumlah masyarakat yang dilayani	orang		7500			7500	
<b>6.00.01.19</b>	<b>Program Peningkatan Penyelenggaraan Fungsi Pemerintahan</b>								
-		Jumah Desa Maju	Desa		8	720.000.000		10	605.000.000
6.00.01.19.001	Pembinaan, Monitoring dan Evaluasi Penyelenggaraan Pemerintah Desa			Kecamatan Boyolangu		280.000.000	APBD		280.000.000
-		Jumlah movev penyelenggaraan pemerintahan desa	kali		68			68	
-		Jumlah Koordinasi forpimka dengan masyarakat	kali		12			12	
-		Jumlah penomoran rumah penduduk yang dipasang	rumah		8500			0	
6.00.01.19.002	Pembinaan Ketenteraman, Ketertiban dan Pemberdayaan Satlinmas di Desa			Kecamatan Boyolangu		190.000.000	APBD		190.000.000
-		Jumlah peserta sosialisasi dan pembinaan Linmas desa dan Linmas kecamatan	orang		340			340	
6.00.01.19.003	Fasilitasi Kegiatan Pencegahan, Pemberantasan, Penyalahgunaan, Peredaran Gelap Narkoba (P4GN) Tingkat Kecamatan			Kecamatan Boyolangu		50.000.000	APBD		50.000.000
-		Jumlah peserta sasaran sosialisasi P4GN tingkat kecamatan	orang		170			200	
6.00.01.19.004	Fasilitasi Pelaksanaan Musrenbang Kecamatan Berbasis IT			Kecamatan Boyolangu		25.000.000	APBD		25.000.000
-		Jumlah usulan desa yang diusulkan dalam Musrenbang Kecamatan	usulan		100			100	
6.00.01.19.005	Fasilitasi Pemberdayaan Masyarakat dan Pemberdayaan Ekonomi Kerakyatan di Wilayah Kecamatan			Kecamatan Boyolangu		100.000.000	APBD		100.000.000
-		Jumlah lembaga yang difasilitasi	Lembaga		47			47	
6.00.01.19.006	Fasilitasi Kegiatan Kesejahteraan dan Kemasyarakatan di Wilayah Kecamatan			Kecamatan Boyolangu		75.000.000	APBD		75.000.000
-		Jumlah penampilan kreasi kesenian tradisional	kali		1			1	
-		Jumlah desa yang difasilitasi	desa		17			17	
<b>6.00.01.03</b>	<b>KECAMATAN KEDUNGWARU</b>								
<b>6.00.01</b>	<b>KECAMATAN</b>								
<b>6.00.01.01</b>	<b>Program Pelayanan Administrasi Perkantoran</b>								
-		Indeks kepuasan masyarakat/aparatur terhadap pelayanan administrasi perkantoran dan kenyamanan kantor	%		95	405.000.000		95	561.200.000
6.00.01.01.001	Pelaksanaan Administrasi perkantoran			Kecamatan Kedungwaru		405.000.000	APBD		405.000.000
-		Prosentase penyediaan administrasi perkantoran yang sesuai fungsinya	%		90			90	
<b>6.00.01.02</b>	<b>Program Peningkatan Sarana dan Prasarana Aparatur</b>								
-		Prosentase sarana dan prasarana yang layak fungsi	%		90	1.490.000.000		90	1.666.000.000
6.00.01.02.001	Penyediaan sarana dan prasarana			Kecamatan Kedungwaru		1.020.000.000	APBD		1.020.000.000
-		Jumlah sarana dan prasarana yang tersedia	unit		79			79	
6.00.01.02.002	Pemeliharaan Sarana dan Prasarana			Kecamatan Kedungwaru		49.520.000	APBD		470.000.000
-		Jumlah sarana dan prasarana yang terpelihara	unit		15			15	



Kode	Urusan/Bidang Urusan Pemerintahan Daerah dan Program/Kegiatan	Indikator Kinerja Program /Kegiatan	Satuan	Rencana Tahun 2019			Catatan Penting	Prakiraan Target Capaian	Rencana Tahun Kebutuhan Dana/Pagu
				Lokasi	Target Capaian Kinerja	Kebutuhan Dana/Pagu			
<b>6.00.01.03</b>	<b>Program Peningkatan Kapasitas Sumber Daya Aparatur</b>								
-		<i>Prosentase kelembagaan yang tepat fungsi</i>	%		60	110.000.000		60	110.000.000
6.00.01.03.001	Pembinaan Sumber Daya Aparatur Perangkat Daerah			Kecamatan Kedungwaru		110.000.000	APBD		110.000.000
-		<i>Jumlah pegawai yang mengikuti peningkatan kapasitas</i>	orang		25			25	
<b>6.00.01.04</b>	<b>Program Penyusunan, Pengendalian dan Evaluasi Dokumen Penyelenggaraan Pemerintahan</b>					35.200.000			35.200.000
-		<i>Prosentase dokumen penyelenggaraan pemerintahan yang disusun tepat waktu</i>	%		75			75	
6.00.01.04.001	Penyusunan, Pengendalian dan Evaluasi Dokumen Penyelenggaraan Pemerintahan			Kecamatan Kedungwaru		7.547.000	APBD		10.200.000
-		<i>Jumlah dokumen perencanaan dan pelaporan yang tersusun</i>	dokumen		9			9	
6.00.01.04.002	Penyusunan, Pengembangan, Pemeliharaan dan Pelaksanaan Sistem Informasi			Kecamatan Kedungwaru		10.000.000	APBD		10.000.000
-		<i>Jumlah sistem yang dikelola</i>	aplikasi		9			9	
6.00.01.04.003	Penyusunan Laporan Pengelolaan Keuangan			Kecamatan Kedungwaru		15.000.000	APBD		15.000.000
-		<i>Jumlah dokumen laporan pengelolaan keuangan yang tersusun</i>	dokumen		12			12	
<b>6.00.01.18</b>	<b>Program Peningkatan Pelayanan Masyarakat</b>					100.000.000			100.000.000
-		<i>Prosentase Peningkatan Pelayanan kepada masyarakat</i>	%		95			95	
6.00.01.18.001	Peningkatan Pelayanan Kepada Masyarakat			Kecamatan Kedungwaru		100.000.000	APBD		100.000.000
-		<i>Jumlah masyarakat yang dilayani</i>	pemohon		1800			1900	
<b>6.00.01.19</b>	<b>Program Peningkatan Penyelenggaraan Fungsi Pemerintahan</b>					628.800.000			628.800.000
-		<i>Jumlah Desa Maju</i>	Desa		2			2	
6.00.01.19.001	Pembinaan, Monitoring dan Evaluasi Penyelenggaraan Pemerintah Desa			Kecamatan Kedungwaru dan 19 Desa		280.000.000	APBD		280.000.000
-		<i>Jumlah movev penyelenggaraan pemerintahan desa</i>	Desa		19			19	
-		<i>jumlah koordinasi forpimka dengan masyarakat</i>	kali		24			24	
-		<i>Jumlah penomoran rumah penduduk yang dipasang</i>	KK		8500			8500	
6.00.01.19.002	Pembinaan Ketenteraman, Ketertiban dan Pemberdayaan Satlinmas di Desa			Kecamatan Kedungwaru dan Satlinmas Desa		150.800.000	APBD		198.800.000
-		<i>Jumlah Satlinmas yang difasilitasi</i>	linmas		221			221	
-		<i>Jumlah Peserta Sosialisasi dan Pembinaan Linmas desa dan Linmas Kecamatan</i>	orang		250			250	
6.00.01.19.003	Fasilitasi Kegiatan Pencegahan, Pemberantasan, Penyalahgunaan, Peredaran Gelap Narkoba (P4GN) Tingkat Kecamatan			Kecamatan Kedungwaru		50.000.000	APBD		50.000.000
-		<i>Jumlah peserta sasaran Sosialisasi P4GN Tingkat Kecamatan</i>	orang		150			150	
6.00.01.19.004	Fasilitasi Pelaksanaan Musrenbang Kecamatan Berbasis IT			Kecamatan Kedungwaru dan Desa		100.000.000	APBD		25.000.000
-		<i>Jumlah usulan desa yang diusulkan dalam Musrenbang Kecamatan</i>	usulan		128			128	
6.00.01.19.005	Fasilitasi Kegiatan Kesejahteraan dan Kemasyarakatan di Wilayah Kecamatan			Kecamatan Kedungwaru dan Desa		75.000.000	APBD		75.000.000
-		<i>Jumlah Penampilan kreasi kesenian tradisional</i>	kali		4			4	
-		<i>Jumlah desa yang difasilitasi</i>	Desa		19			19	
<b>6.00.01.04</b>	<b>KECAMATAN NGANTRU</b>								
<b>6.00.01</b>	<b>KECAMATAN</b>								
<b>6.00.01.01</b>	<b>Program Pelayanan Administrasi Perkantoran</b>					165.000.000			194.000.000
-		<i>Indeks kepuasan masyarakat/aparatur terhadap pelayanan administrasi perkantoran dan kenyamanan kantor</i>	Nilai		100			100	
6.00.01.01.001	Pelaksana Administrasi Perkantoran			Kecamatan Ngantru, Kabupaten Tulungagung		165.000.000	APBD		165.000.000
-		<i>Persentase Penyediaan Administrasi Perkantoran yang sesuai dengan fungsinya</i>	%		100			100	
<b>6.00.01.02</b>	<b>Program Peningkatan Sarana dan Prasarana Aparatur</b>					175.500.000			212.000.000
-		<i>Prosentase Sarana dan Prasarana yang layak fungsi</i>	%		100			100	
6.00.01.02.001	Penyediaan Sarana dan Prasarana			Kecamatan Ngantru, Kabupaten Tulungagung		55.500.000	APBD		55.500.000
-		<i>Jumlah Sarana dan Prasarana yang tersedia</i>	Unit		5			10	

Kode	Urusan/Bidang Urusan Pemerintahan Daerah dan Program/Kegiatan	Indikator Kinerja Program /Kegiatan	Satuan	Rencana Tahun 2019			Catatan Penting	Prakiraan Maju Rencana Tahun	
				Lokasi	Target Capaian Kinerja	Kebutuhan Dana/Pagu		Sumber Dana	Target Capaian
6.00.01.02.002	Pemeliharaan Sarana dan Prasarana			Kecamatan Ngantru, Kabupaten Tulungagung		120.000.000	APBD		120.000.000
-		Jumlah Sarana dan Prasarana yang terpelihara	Unit		5			7	
<b>6.00.01.03</b>	<b>Program Peningkatan Kapasitas Sumber Daya Aparatur</b>					75.000.000			80.000.000
-		Prosentase kelembagaan yang tepat fungsi	%		100			100	
6.00.01.03.001	Pembinaan Sumber Daya Aparatur Perangkat Daerah			Kecamatan Ngantru, Kabupaten Tulungagung		75.000.000	APBD		75.000.000
-		Jumlah pegawai yang mengikuti peningkatan kapasitas Kelembagaan Daerah	Orang		260			260	
<b>6.00.01.04</b>	<b>Program Penyusunan, Pengendalian dan Evaluasi Dokumen Penyelenggaraan Pemerintahan</b>					16.000.000			16.000.000
-		Prosentase dokumen penyelenggaraan pemerintahan yang disusun tepat waktu	%		100			100	
6.00.01.04.001	Penyusunan, Pengendalian dan Evaluasi Dokumen Penyelenggaraan Pemerintahan			Kecamatan Ngantru, Kabupaten Tulungagung		10.000.000	APBD		10.000.000
-		Jumlah dokumen perencanaan dan pelaporan yang tersusun	Dokumen		9			9	
6.00.01.04.002	Penyusunan Laporan Pengelolaan Keuangan			Kecamatan Ngantru, Kabupaten Tulungagung		6.000.000	APBD		6.000.000
-		Jumlah dokumen laporan pengelolaan keuangan yang tersusun	Dokumen		6			6	
<b>6.00.01.18</b>	<b>Program Peningkatan Pelayanan Masyarakat</b>					100.000.000			100.000.000
-		Nilai IKM	Nilai		100			100	
6.00.01.18.001	Peningkatan Pelayanan Kepada Masyarakat			Kecamatan Ngantru, Kabupaten Tulungagung		100.000.000	APBD		100.000.000
-		Jumlah masyarakat yang dilayani	Orang		1500			1500	
<b>6.00.01.19</b>	<b>Program Peningkatan Penyelenggaraan Fungsi Pemerintahan</b>					592.800.000			228.000.000
-		Jumlah Desa maju	Desa		13			13	
6.00.01.19.001	Pembinaan, Monitoring dan Evaluasi Penyelenggaraan Pemerintah Desa			Kecamatan Ngantru, Kabupaten Tulungagung		280.000.000	APBD		280.000.000
-		Jumlah koordinasi forpimka dengan masyarakat	kali		24			24	
-		Jumlah penomoran rumah penduduk yang dipasang	rumah		9000			9000	
-		Jumlah movev penyelenggaraan pemerintahan desa	kali		39			39	
6.00.01.19.002	Pembinaan Ketenteraman, Ketertiban dan Pemberdayaan Satlinmas di Desa			Kecamatan Ngantru, Kabupaten Tulungagung		162.800.000	APBD		162.800.000
-		Jumlah Satlinmas yang difasilitasi	oh		171				
-		Jumlah Peserta Sosialisasi dan Pembinaan Linmas desa dan Linmas Kecamatan	ok		195			195	
6.00.01.19.003	Fasilitasi Kegiatan Pencegahan, Pemberantasan, Penyalahgunaan, Peredaran Gelap Narkoba (P4GN) Tingkat Kecamatan			Kecamatan Ngantru, Kabupaten Tulungagung		50.000.000	APBD		50.000.000
-		Jumlah peserta sasaran Sosialisasi P4GN	ok		200			200	
6.00.01.19.004	Fasilitasi Pelaksanaan Musrenbang Kecamatan Berbasis IT			Kecamatan Ngantru, Kabupaten Tulungagung		25.000.000	APBD		25.000.000
-		Jumlah usulan desa yang diusulkan dalam Musrenbang Kecamatan	usulan		100			100	
6.00.01.19.005	Fasilitasi Kegiatan Kesejahteraan dan Kemasyarakatan di Wilayah Kecamatan			Kecamatan Ngantru, Kabupaten Tulungagung		75.000.000	APBD		75.000.000
-		Jumlah Penampilan kreasi kesenian tradisional	Jenis		6			6	
-		Jumlah desa yang difasilitasi	Desa		13			13	
<b>6.00.01.05</b>	<b>KECAMATAN KAUMAN</b>								
<b>6.00.01</b>	<b>KECAMATAN</b>								
<b>6.00.01.01</b>	<b>Program Pelayanan Administrasi Perkantoran</b>					176.000.000			192.000.000
-		Indeks kepuasan masyarakat/aparatur terhadap pelayanan administrasi perkantoran dan kenyamanan kantor			100			100	
6.00.01.01.001	Pelaksanaan administrasi perkantoran			Kecamatan Kauman, Kabupaten Tulungagung		176.000.000	APBD		176.000.000
-		Persentase penyediaan administrasi perkantoran yang sesuai fungsinya	%		100			100	
<b>6.00.01.02</b>	<b>Program Peningkatan Sarana dan Prasarana Aparatur</b>					176.400.000			191.500.000
-		Prosentase sarana dan prasarana yang layak fungsi	%		100			100	
6.00.01.02.001	Penyediaan sarana dan prasarana			Kecamatan Kauman, Kabupaten Tulungagung		80.400.000	APBD		80.400.000
-		Jumlah sarana dan prasarana yang tersedia	unit		6			6	
6.00.01.02.002	Pemeliharaan sarana dan prasarana			Kecamatan Kauman, Kabupaten Tulungagung		96.000.000	APBD		96.000.000

Kode	Urusan/Bidang Urusan Pemerintahan Daerah dan Program/Kegiatan	Indikator Kinerja Program /Kegiatan	Satuan	Rencana Tahun 2019			Catatan Penting	Prakiraan Maju Rencana Tahun	
				Lokasi	Target Capaian Kinerja	Kebutuhan Dana/Pagu		Sumber Dana	Target Capaian
-		Jumlah sarana dan prasarana yang terpelihara	unit		4			4	110.000.000
<b>6.00.01.03</b>	<b>Program Peningkatan Kapasitas Sumber Daya Aparatur</b>					110.000.000			
-		Prosentase kelembagaan yang tepat fungsi	%		100			100	
6.00.01.03.002	Pembinaan Sumber Daya Aparatur Perangkat Daerah			Kecamatan Kauman, Kabupaten Tulungagung		110.000.000	APBD		110.000.000
-		Jumlah pegawai yang mengikuti peningkatan kapasitas	orang		250			250	
<b>6.00.01.04</b>	<b>Program Penyusunan, Pengendalian dan Evaluasi Dokumen Penyelenggaraan Pemerintahan</b>					15.000.000			15.000.000
-		Prosentase dokumen penyelenggaraan pemerintahan yang disusun tepat waktu	%		100			100	
6.00.01.04.001	Penyusunan, Pengendalian dan Evaluasi Dokumen Penyelenggaraan Pemerintahan			Kecamatan Kauman, Kabupaten Tulungagung		10.000.000	APBD		10.000.000
-		Jumlah dokumen perencanaan dan pelaporan yang tersusun	dokumen		9			9	
6.00.01.04.002	Penyusunan Laporan Pengelolaan Keuangan			Kecamatan Kauman, Kabupaten Tulungagung		5.000.000	APBD		5.000.000
-		Jumlah dokumen laporan pengelolaan keuangan yang tersusun	dokumen		6			6	
<b>6.00.01.18</b>	<b>Program Peningkatan Pelayanan Masyarakat</b>					100.000.000			100.000.000
-		Nilai IKM	%		12			12	
6.00.01.18.001	Peningkatan Pelayanan kepada masyarakat			Kecamatan Kauman, Kabupaten Tulungagung		100.000.000	APBD		100.000.000
-		Jumlah masyarakat yang dilayani	orang		2500			2500	
<b>6.00.01.19</b>	<b>Program Peningkatan Penyelenggaraan Fungsi Pemerintahan</b>					592.800.000			480.000.000
-		Jumlah Desa maju	desa		13			13	
6.00.01.19.001	Pembinaan, Monitoring dan Evaluasi Penyelenggaraan Pemerintah Desa			Kecamatan Kauman, Kabupaten Tulungagung		280.000.000	APBD		280.000.000
-		Jumlah movev penyelenggaraan pemerintahan desa	kali		52			52	
-		Jumlah koordinasi forpimka dengan masyarakat	kali		24			24	
-		Jumlah penomoran rumah penduduk yang dipasang	rumah		8500			8500	
6.00.01.19.002	Pembinaan Ketenteraman, Ketertiban dan Pemberdayaan Satlinmas di Desa			Kecamatan Kauman, Kabupaten Tulungagung		162.800.000	APBD		162.800.000
-		Jumlah Peserta Sosialisasi dan Pembinaan Linmas desa dan Linmas Kecamatan	oh		200			200	
-		Jumlah Satlinmas yang difasilitasi	ok		175			-	
6.00.01.19.003	Fasilitasi Kegiatan Pencegahan, Pemberantasan, Penyalahgunaan, Peredaran Gelap Narkoba (P4GN) Tingkat Kecamatan			Kecamatan Kauman, Kabupaten Tulungagung		50.000.000	APBD		50.000.000
-		Jumlah peserta sasaran Sosialisasi P4GN	ok		200			200	
6.00.01.19.004	Fasilitasi Pelaksanaan Musrenbang Kecamatan Berbasis IT			Kecamatan Kauman, Kabupaten Tulungagung		25.000.000	APBD		25.000.000
-		Jumlah usulan desa yang diusulkan dalam Musrenbang Kecamatan	usulan		120			120	
6.00.01.19.006	Fasilitasi Kegiatan Kesejahteraan dan Kemasyarakatan di Wilayah Kecamatan			Kecamatan Kauman, Kabupaten Tulungagung		50.000.000	APBD		75.000.000
-		Jumlah desa yang difasilitasi	desa		13			13	
-		Jumlah Penampilan kreasi kesenian tradisional	jenis		3			3	
<b>6.00.01.06</b>	<b>KECAMATAN PAGERWOJO</b>								
<b>6.00.01</b>	<b>KECAMATAN</b>								
<b>6.00.01.01</b>	<b>Program Pelayanan Administrasi Perkantoran</b>					4.361.140.000			6.376.640.000
-		Indeks kepuasan masyarakat / aparatur terhadap pelayanan administrasi dan kenyamanan kantor	%		12			12	
6.00.01.01.001	Pelaksanaan Administrasi Perkantoran			Kecamatan Pagerwojo		4.361.140.000	APBD		4.361.140.000
-		Persentase Penyediaan administrasi perkantoran yang sesuai fungsinya	%		100			100	
<b>6.00.01.02</b>	<b>Program Peningkatan Sarana dan Prasarana Aparatur</b>					116.000.000			127.000.000
-		Prosentase sarana dan prasarana yang layak fungsi	%		100			100	
6.00.01.02.001	Penyediaan sarana dan prasarana			Kecamatan Pagerwojo		74.000.000	APBD		74.000.000
-		Jumlah sarana dan prasarana yang tersedia	Unit		1			1	
6.00.01.02.002	Pemeliharaan sarana dan prasarana			Kecamatan Pagerwojo		42.500.000	APBD		42.000.000
-		jumlah sarana dan prasarana yang terpelihara	Unit		4			4	
<b>6.00.01.03</b>	<b>Program Peningkatan Kapasitas Sumber Daya Aparatur</b>					32.000.000			32.000.000
-		Prosentase kelembagaan yang tepat fungsi	%		100			100	

Kode	Urusan/Bidang Urusan Pemerintahan Daerah dan Program/Kegiatan	Indikator Kinerja Program /Kegiatan	Satuan	Rencana Tahun 2019			Catatan Penting	Prakiraan Target Capaian	Rencana Tahun Kebutuhan Dana/Pagu
				Lokasi	Target Capaian Kinerja	Kebutuhan Dana/Pagu			
6.00.01.03.001	Pembinaan sumber daya aparatur perangkat daerah			Kecamatan Pagerwojo		32.000.000	APBD		32.000.000
<b>6.00.01.04</b>	<b>Program Penyusunan, Pengendalian dan Evaluasi Dokumen Penyelenggaraan Pemerintahan</b>					6.000.000			6.000.000
-		<i>Prosentase dokumen penyelenggaraan pemerintahan yang disusun tepat waktu</i>	%			100			100
6.00.01.04.001	Penyusunan, Pengendalian dan Evaluasi Dokumen Penyelenggaraan Pemerintahan			Kecamatan Pagerwojo		4.000.000	APBD		4.000.000
6.00.01.04.002	Penyusunan laporan pengelolaan keuangan			Kecamatan Pagerwojo		2.000.000	APBD		2.000.000
<b>6.00.01.18</b>	<b>Program Peningkatan Pelayanan Masyarakat</b>					100.000.000			100.000.000
-		<i>Nilai IKM</i>	%			100			100
6.00.01.18.001	Peningkatan Pelayanan Kepada Masyarakat			Kecamatan Pagerwojo		100.000.000	APBD		100.000.000
-		<i>Jumlah masyarakat yang dilayani</i>	orang			33.032			33.032
<b>6.00.01.19</b>	<b>Program Peningkatan Penyelenggaraan Fungsi Pemerintahan</b>					0			0
-		<i>Jumlah Desa Maju</i>	Desa						
6.00.01.19.001	Pembinaan, Monitoring dan Evaluasi Penyelenggaraan Pemerintah Desa					0			0
-		<i>Jumlah movev penyelenggaraan pemerintahan desa</i>							
6.00.01.19.002	Pembinaan Ketenteraman, Ketertiban dan Pemberdayaan Satlinmas di Desa					0			0
-		<i>Jumlah Peserta Sosialisasi dan Pembinaan Linmas desa dan Linmas Kecamatan</i>							
6.00.01.19.003	Fasilitasi Pelaksanaan Musrenbang Kecamatan Berbasis IT					0			0
-		<i>Jumlah usulan desa yang diusulkan dalam Musrenbang Kecamatan</i>							
6.00.01.19.004	Fasilitasi Pemberdayaan Masyarakat dan Pemberayaan Ekonomi Kerakyatan di Wilayah Kecamatan					0			0
-									
6.00.01.19.005	Fasilitasi Kegiatan Kesejahteraan dan Kemasyarakatan di Wilayah Kecamatan					0			0
-									
6.00.01.19.006	Fasilitasi Kegiatan Pencegahan, Pemberantasan, Penyalahgunaan, Peredaran Gelap Narkoba (P4GN) Tingkat Kecamatan					0			0
-									
<b>6.00.01.07</b>	<b>KECAMATAN SENDANG</b>								
<b>6.00.01</b>	<b>KECAMATAN</b>								
<b>6.00.01.01</b>	<b>Program Pelayanan Administrasi Perkantoran</b>					159.400.000			165.000.000
-		<i>indeks kepuasan masyarakat/aparatur terhadap pelayanan administrasi perkantoran dan kenyamanan kantor</i>	persen			100			100
6.00.01.01.001	Pelaksanaan administrasi perkantoran			Kecamatan Sendang		159.400.000	APBD		159.400.000
-		<i>Persentase penyediaan administrasi perkantoran yang sesuai fungsinya</i>	persen			100			100
<b>6.00.01.02</b>	<b>Program Peningkatan Sarana dan Prasarana Aparatur</b>					423.000.000			427.000.000
-		<i>prosentase sarana dan prasarana yang layak fungsi</i>	persen			100			100
6.00.01.02.001	Penyediaan sarana dan prasarana			Kecamatan Sendang		231.000.000	APBD		231.000.000
-		<i>Jumlah sarana dan prasarana yang tersedia</i>	unit			95			95
6.00.01.02.002	Pemeliharaan sarana dan prasarana			Kecamatan Sendang		192.000.000	APBD		192.000.000
-		<i>Jumlah sarana dan prasarana yang terpelihara</i>	unit			5			5
<b>6.00.01.03</b>	<b>Program Peningkatan Kapasitas Sumber Daya Aparatur</b>					110.000.000			130.000.000
-		<i>prosentase kelembagaan yang tepat fungsi</i>	persen			100			100
6.00.01.03.001	Pembinaan sumberdaya aparatur perangkat daerah			Kecamatan Sendang		110.000.000	APBD		110.000.000
-		<i>jumlah pegawai yang mengikuti peningkatan kapasitas</i>	orang			110			110
<b>6.00.01.04</b>	<b>Program Penyusunan, Pengendalian dan Evaluasi Dokumen Penyelenggaraan Pemerintahan</b>					15.000.000			20.000.000
-		<i>Prosentase dokumen penyelenggaraan pemerintahan yang disusun tepat waktu</i>	persen			100			100
6.00.01.04.001	Penyusunan, Pengendalian dan Evaluasi Dokumen Penyelenggaraan Pemerintahan			Kecamatan Sendang		10.000.000	APBD		10.000.000

Kode	Urusan/Bidang Urusan Pemerintahan Daerah dan Program/Kegiatan	Indikator Kinerja Program /Kegiatan	Satuan	Rencana Tahun 2019			Catatan Penting	Prakiraan Maju Rencana Tahun	
				Lokasi	Target Capaian Kinerja	Kebutuhan Dana/Pagu		Sumber Dana	Target Capaian
-		Jumlah dokumen perencanaan dan pelaporan yang tersusun	dokumen		9			9	
6.00.01.04.002	Penyusunan laporan pengelolaan keuangan			Kecamatan Sendang		5.000.000	APBD		5.000.000
-		Jumlah dokumen laporan pengelolaan keuangan yang tersusun	dokumen		6			6	
<b>6.00.01.18</b>	<b>Program Peningkatan Pelayanan Masyarakat</b>					100.000.000			100.000.000
-		Nilai IKM	Prosentase			100		100	
6.00.01.18.001	Peningkatan Pelayanan Kepada Masyarakat			Kecamatan Sendang		100.000.000	APBD		100.000.000
-		Jumlah masyarakat yang dilayani	orang		49000			49000	
<b>6.00.01.19</b>	<b>Program Peningkatan Penyelenggaraan Fungsi Pemerintahan</b>					705.000.000			580.000.000
-		Jumlah desa maju	Desa			11		11	
6.00.01.19.001	Pembinaan, Monitoring dan Evaluasi Penyelenggaraan Pemerintah Desa			Kecamatan Sendang		280.000.000	APBD		280.000.000
-		Jumlah penomoran rumah penduduk yang dipasang	rumah		7500			7500	
-		Jumlah monitoring dan evaluasi penyelenggaraan pemerintahan desa	kali		22			22	
-		Jumlah koordinasi Forpimka dengan masyarakat	kali		24			24	
6.00.01.19.002	Pembinaan Ketenteraman, Ketertiban dan Pemberdayaan Satlinmas di Desa			Kecamatan Sendang		175.000.000	APBD		175.000.000
-		Jumlah peserta sosialisasi dan pembinaan Linmas desa dan Linmas kecamatan	orang		110			110	
-		Jumlah satlinmas yang difasilitasi	orang		145				
6.00.01.19.003	Fasilitasi Kegiatan Pencegahan, Pemberantasan, Penyalahgunaan, Peredaran Gelap Narkoba (P4GN) Tingkat Kecamatan			Kecamatan Sendang		50.000.000	APBD		50.000.000
-		Jumlah peserta sasaran sosialisasi P4GN tingkat kecamatan	orang		110			110	
6.00.01.19.004	Fasilitasi Pelaksanaan Musrenbang Kecamatan Berbasis IT			Kecamatan Sendang		25.000.000	APBD		25.000.000
-		Jumlah usulan desa yang diusulkan dalam Musrenbang kecamatan	usulan		99			99	
6.00.01.19.005	Fasilitasi Pemberdayaan Masyarakat dan Pemberayaan Ekonomi Kerakyatan di Wilayah Kecamatan			Kecamatan Sendang		100.000.000	APBD		100.000.000
-		Jmlah lembaga yang difasilitasi	lembaga		11			11	
6.00.01.19.006	Fasilitasi Kegiatan Kesejahteraan dan Kemasyarakatan di Wilayah Kecamatan			Kecamatan Sendang		75.000.000	APBD		75.000.000
-		Jumlah penampilan kreasi kesenian tradisional	kali		2			2	
-		Jumlah desa yang difasilitasi	desa		11			11	
<b>6.00.01.08</b>	<b>KECAMATAN KARANGREJO</b>								
<b>6.00.01</b>	<b>KECAMATAN</b>								
<b>6.00.01.01</b>	<b>Program Pelayanan Administrasi Perkantoran</b>					135.100.000			151.800.000
6.00.01.01.001	Pelaksanaan administrasi perkantoran			Kecamatan Karangrejo		135.100.000	APBD		135.100.000
-		Jumlah waktuTerpenuhinya penyediaan makanan dan minuman pelaksanaan rapat	%		100			100	
-		Persentase Tersedianya jasa administrasi keuangan	%		100			100	
-		Persentase Tersedianya Alat Tulis Kantor	%		100			100	
-		Persentase Tersedianya kebutuhan barang cetakan dan penggandaan	%		100			100	
-		persentase Tersedianya jasa komunikasi, sumber daya air dan listrik	%		100			100	
-		Persentase Terlaksananya koordinasi, monitoring dan pembinaan	%		100			100	
-		Persentase Tersedianya Peralatan Kebersihan dan Peralatan Pembersih	%		100			100	
-		Jumlah waktuTerpenuhinya Rapat-rapat Koordinasi dan Konsultasi ke Luar Daerah	%		100			100	
<b>6.00.01.02</b>	<b>Program Peningkatan Sarana dan Prasarana Aparatur</b>					608.000.000			617.000.000
6.00.01.02.001	Penyediaan Sarana dan Prasarana Aparatur			Kecamatan Karangrejo		570.000.000	APBD		570.000.000
-		Jumlah Kendaraan roda 2 (dua) sepeda motor Dinas /Operasional tersedia	unit		2			2	
-		Jumlah gedung pertemuan yang dibangun	unit		1			1	
-		Jumlah Pengadaan Pakaian Olah Raga sebanyak k25 buah	buah		25			25	

Kode	Urusan/Bidang Urusan Pemerintahan Daerah dan Program/Kegiatan	Indikator Kinerja Program /Kegiatan	Satuan	Rencana Tahun 2019			Catatan Penting	Prakiraan Maju Rencana Tahun	
				Lokasi	Target Capaian Kinerja	Kebutuhan Dana/Pagu		Sumber Dana	Target Capaian
-		Jumlah Pengadaan Pakaian dinas sebanyak 25 buah	buah		25			25	
6.00.01.02.002	Pemeliharaan sarana dan prasarana			Kecamatan Karangrejo		38.000.000	APBD		38.000.000
-		Jumlah waktu Tersedianya Pemeliharaan rutin/berkala peralatan dan perlengkapan kantor	paket		1			1	
-		Jumlah waktu Tersedianya pemeliharaan rutin/berkala gedung kantor	unit		2			2	
-		Jumlah waktu Tersedianya pemeliharaan rutin/berkala kendaraan dinas	unit		1			1	
-		Jumlah Tersedianya peralatan dan perlengkapan kantor	paket		1			1	
<b>6.00.01.03</b>	<b>Program Peningkatan Kapasitas Sumber Daya Aparatur</b>					100.000.000			115.500.000
6.00.01.03.001	Pembinaan sumber Daya aparat Perangkat Daerah			Kecamatan Karangrejo		100.000.000	APBD		100.000.000
-		Jumlah Terselenggaranya Pembinaan Administrasi Desa/ Kelurahan	kali		2			2	
-		Jumlah Terselenggaranya Pembinaan Pemberdayaan Masyarakat Melalui PKK	kali		1			1	
-		Jumlah Terselenggaranya kegiatan Fasilitasi, sosialisasi dan Pembinaan Pemerintahan Desa, Kelurahan dan Kecamatan di Kab. Tulungagung	kali		2			2	
<b>6.00.01.04</b>	<b>Program Penyusunan, Pengendalian dan Evaluasi Dokumen Penyelenggaraan Pemerintahan</b>					60.000.000			60.000.000
6.00.01.04.001	Penyusunan, Pengendalian dan Evaluasi Dokumen Penyelenggaraan Pemerintahan			Kecamatan Karangrejo		50.000.000	APBD		50.000.000
-		Jumlah dokumen perencanaan dan pelaporan yang tersusun	dokumen		6			6	
-		Jumlah Penyusunan dokumen perencanaan dan laporan penyelenggaraan pemerintahan tepat waktu	dokumen		19			19	
-		Jumlah Laporan hasil pelaksanaan program dan kegiatan yang tersusun	dokumen		7			7	
6.00.01.04.002	Penyusunan Laporan Pengelolaan Keuangan			Kecamatan Karangrejo		10.000.000	APBD		10.000.000
-		Jumlah dokumen laporan pengelolaan keuangan yang tersusun	dokumen		6			6	
<b>6.00.01.18</b>	<b>Program Peningkatan Pelayanan Masyarakat</b>					100.000.000			100.000.000
6.00.01.18.007	Peningkatan Pelayanan Kepada Masyarakat	Nilai IKM	orang	Kecamatan Karangrejo	1500	100.000.000	APBD	1400	100.000.000
-		Jumlah masyarakat yang dilayani	orang		1500			1300	
<b>6.00.01.19</b>	<b>Program Peningkatan Penyelenggaraan Fungsi Pemerintahan</b>					650.000.000			480.000.000
6.00.01.19.001	Pembinaan, Monitoring dan Evaluasi Penyelenggaraan Pemerintah Desa	Jumlah Desa maju	Desa	Kecamatan Karangrejo	13	280.000.000	APBD	13	280.000.000
-		Jumlah Movev Penyelenggaraan Pemerintahan Desa	Desa		13			13	
-		Jumlah Koordinasi Forpimka dengan Masyarakat	Desa		13			13	
-		Jumlah penomoran penduduk yang terpasang	Rumah		1500			1500	
6.00.01.19.002	Pembinaan Ketenteraman, Ketertiban dan Pemberdayaan Satlinmas di Desa			Kecamatan Karangrejo		220.000.000	APBD		220.000.000
-		Jumlah Satlinmas yang difasilitasi	orang		161			161	
-		Jumlah peserta sosialisasi dan pembinaan linmas Desa dan linmas Kecamatan	orang		143			143	
6.00.01.19.003	Fasilitasi Kegiatan Pencegahan, Pemberantasan, Penyalahgunaan, Peredaran Gelap Narkoba (P4GN) Tingkat Kecamatan			Kecamatan Karangrejo		50.000.000	APBD		50.000.000
-		Jumlah peserta sasaran Sosialisasi P4GN tingkat Kecamatan	orang		143			143	
6.00.01.19.004	Fasilitasi Pelaksanaan Musrenbang Kecamatan Berbasis IT			Kecamatan Karangrejo		25.000.000	APBD		25.000.000
-		Jumlah usulan Desa yang diusulkan dalam Musrenbang Kecamatan	usulan		117			117	
6.00.01.19.005	Fasilitasi Kegiatan Kesejahteraan dan Kemasyarakatan di Wilayah Kecamatan			Kecamatan Karangrejo		75.000.000	APBD		75.000.000
-		Jumlah penampilan kreasi kesenian tradisional	kali		1			1	
-		Jumlah Desa yang difasilitasi	Desa		13			13	
<b>6.00.01.09</b>	<b>KECAMATAN GONDANG</b>								
<b>6.00.01</b>	<b>KECAMATAN</b>								

Kode	Urusan/Bidang Urusan Pemerintahan Daerah dan Program/Kegiatan	Indikator Kinerja Program /Kegiatan	Satuan	Rencana Tahun 2019			Catatan Penting	Prakiraan Maju Rencana Tahun	
				Lokasi	Target Capaian Kinerja	Kebutuhan Dana/Pagu		Sumber Dana	Target Capaian
<b>6.00.01.01</b>	<b>Program Pelayanan Administrasi Perkantoran</b>					236.580.000			236.580.000
-		<i>Indeks kepuasan masyarakat/aparaturnya terhadap pelayanan administrasi perkantoran dan kenyamanan kantor</i>	prosentase		100			100	
6.00.01.01.001	Pelaksanaan Administrasi Perkantoran			Kantor Kecamatan		236.580.000	APBD		236.580.000
-		<i>Prosentase penyediaan administrasi perkantoran yang sesuai fungsinya</i>	prosen		100			100	
<b>6.00.01.02</b>	<b>Program Peningkatan Sarana dan Prasarana Aparatur</b>					445.000.000			445.000.000
-		<i>Prosentase sarana dan prasarana yang layak fungsi</i>	prosentase		100			100	
6.00.01.02.001	Penyediaan Sarana dan Prasarana			Kantor Kecamatan		270.000.000	APBD		270.000.000
-		<i>Jumlah sarana dan prasarana yang tersedia</i>	unit		109			109	
6.00.01.02.002	Pemeliharaan Sarana dan Prasarana			Kantor Kecamatan		175.000.000	APBD		175.000.000
-		<i>Jumlah sarana dan prasarana yang terpelihara</i>	unit		27			27	
<b>6.00.01.03</b>	<b>Program Peningkatan Kapasitas Sumber Daya Aparatur</b>					175.000.000			175.000.000
-		<i>Prosentase Kelembagaan yang Tepat Fungsi</i>	Prosentase		100			100	
6.00.01.03.001	Pembinaan Sumber Daya Aparatur Perangkat Daerah			20 Desa		175.000.000	APBD		175.000.000
-		<i>Jumlah pegawai yang mengikuti peningkatan kapasitas</i>	orang		920			920	
<b>6.00.01.04</b>	<b>Program Penyusunan, Pengendalian dan Evaluasi Dokumen Penyelenggaraan Pemerintahan</b>					25.000.000			25.000.000
-		<i>Program Peningkatan Pengembangan Sistem Pelaporan Capaian Kinerja dan Keuangan</i>	Prosentase		100			100	
6.00.01.04.001	Penyusunan, Pengendalian dan Evaluasi Dokumen Penyelenggaraan Pemerintahan			Kantor Kecamatan		15.000.000	APBD		15.000.000
-		<i>Jumlah dokumen perencanaan dan pelaporan yang tersusun</i>	dokumen		13			13	
6.00.01.04.002	Penyusunan laporan pengelolaan keuangan			Kantor Kecamatan		10.000.000	APBD		10.000.000
-		<i>Jumlah dokumen laporan pengendalian keuangan yang tersusun</i>	dokumen		7			7	
<b>6.00.01.18</b>	<b>Program Peningkatan Pelayanan Masyarakat</b>					100.000.000			100.000.000
-		<i>Nilai IKM</i>	orang		5000			5000	
6.00.01.18.001	Peningkatan Pelayanan Kepada Masyarakat			Kantor Kecamatan		100.000.000	APBD		100.000.000
-		<i>Jumlah masyarakat yang dilayani</i>	orang		10000			10000	
<b>6.00.01.19</b>	<b>Program Peningkatan Penyelenggaraan Fungsi Pemerintahan</b>					650.000.000			480.000.000
-		<i>Jumlah Desa maju</i>	Desa		20			20	
6.00.01.19.001	Pembinaan, Monitoring dan Evaluasi Penyelenggaraan Pemerintah Desa			20 Desa		280.000.000	APBD		280.000.000
-		<i>jumlah koordinasi forpimka dengan masyarakat</i>	kali		24			24	
-		<i>Jumlah movev penyelenggaraan pemerintahan desa</i>	kali		60			60	
-		<i>Jumlah penomoran rumah penduduk yang dipasang</i>	rumah		8500			8500	
6.00.01.19.002	Pembinaan Ketenteraman, Ketertiban dan Pemberdayaan Satlinmas di Desa			20 Desa		220.000.000	APBD		220.000.000
-		<i>Jumlah Satlinmas yang difasilitasi</i>	orang		735				
-		<i>Jumlah peserta sosialisasi dan pembinaan linmas Desa dan linmas Kecamatan</i>	orang		100			100	
6.00.01.19.003	Fasilitasi Kegiatan Pencegahan, Pemberantasan, Penyalahgunaan, Peredaran Gelap Narkoba (P4GN) Tingkat Kecamatan			20 Desa		50.000.000	APBD		50.000.000
-		<i>Jumlah Fasilitasi Kegiatan Pencegahan, Pemberantasan, Penyalahgunaan, Peredaran Gelap Narkoba (P4GN) Tingkat Kecamatan</i>	kali		2			2	
-		<i>Jumlah peserta sasaran Sosialisasi P4GN Tingkat Kecamatan</i>	orang		500			500	
6.00.01.19.004	Fasilitasi Pelaksanaan Musrenbang Kecamatan Berbasis IT			20 Desa		25.000.000	APBD		25.000.000
-		<i>Jumlah usulan desa yang diusulkan dalam Musrenbang Kecamatan</i>	usulan		250			250	
6.00.01.19.005	Fasilitasi Kegiatan Kesejahteraan dan Kemasyarakatan di Wilayah Kecamatan			20 Desa		75.000.000	APBD		75.000.000
-		<i>Jumlah desa yang difasilitasi</i>	desa		20			20	
-		<i>Jumlah Penampilan kreasi kesenian tradisional</i>	kali		2			2	

Kode	Urusan/Bidang Urusan Pemerintahan Daerah dan Program/Kegiatan	Indikator Kinerja Program /Kegiatan	Satuan	Rencana Tahun 2019			Catatan Penting	Prakiraan Maju Target Capaian	Rencana Tahun Kebutuhan Dana/Pagu
				Lokasi	Target Capaian Kinerja	Kebutuhan Dana/Pagu			
<b>6.00.01.10</b>	<b>KECAMATAN SUMBERGEMPOL</b>								
<b>6.00.01</b>	<b>KECAMATAN</b>								
<b>6.00.01.01</b>	<b>Program Pelayanan Administrasi Perkantoran</b>								
-		Indeks Kepuasan Masyarakat/aparatur terhadap pelayanan administrasi perkantoran dan kenyamanan kantor			75	196.320.000		75	237.600.000
6.00.01.01.001	Pelaksanaan Administrasi Perkantoran			Kecamatan Sumbergempol		196.320.000	APBD		196.320.000
-		Prosentase Penyediaan Administrasi perkantoran yang sesuai fungsinya	%		75			75	
-		Jumlah rapat koordinasi, monitoring dan pembinaan dalam daerah dan ke luar daerah yang dilaksanakan	bulan		12			12	
<b>6.00.01.02</b>	<b>Program Peningkatan Sarana dan Prasarana Aparatur</b>								
-		Prosentase Sarana dan Prasarana yang layak fungsi	%		100	75.703.000		100	91.597.303
6.00.01.02.001	Penyediaan Sarana dan Prasarana			Kecamatan Sumbergempol		91.500.000	APBD		50.700.000
-		Jumlah Sarana dan Prasarana yang tersedia	%		100			100	
-		Jumlah Pakaian dinas dan pakaian olah raga yang tersedia	stel		25			25	
6.00.01.02.002	Pemeliharaan Sarana dan Prasarana			Kecamatan Sumbergempol		25.434.000	APBD		25.003.000
-		Jumlah Sarana dan prasarana yang terpelihara	bulan		12			12	
-		jumlah gedung kantor yang direhab	unit		1				
<b>6.00.01.03</b>	<b>Program Peningkatan Kapasitas Sumber Daya Aparatur</b>								
-		Prosentase Kelembagaan yang tepat fungsi	%		80	90.000.000		80	120.000.000
6.00.01.03.001	Pembinaan Sumberdaya Aparatur Perangkat Daerah			Kecamatan Sumbergempol		90.000.000	APBD		90.000.000
-		Jumlah pembinaan aparatur desa	kali		1			1	
-		Jumlah kegiatan PKK	bulan		12			12	
-		Jumlah administrasi desa yang di bina	kali		1			1	
<b>6.00.01.04</b>	<b>Program Penyusunan, Pengendalian dan Evaluasi Dokumen Penyelenggaraan Pemerintahan</b>								
-		Prosentase Dokumen penyelenggaraan pemerintahan yang disusun tepat waktu	%		100	30.000.000		100	30.000.000
6.00.01.04.001	Penyusunan, Pengendalian dan Evaluasi Dokumen Penyelenggaraan Pemerintahan			Kecamatan Sumbergempol		20.000.000	APBD		20.000.000
-		Jumlah dokumen perencanaan dan pelaporan yang tersusun	dokumen		9			9	
6.00.01.04.002	Penyusunan Laporan Pengelolaan Keuangan			Kecamatan Sumbergempol		10.000.000	APBD		10.000.000
-		Jumlah dokumen laporan pengelolaan keuangan yang tersusun	dokumen		6			6	
<b>6.00.01.18</b>	<b>Program Peningkatan Pelayanan Masyarakat</b>								
-		Nilai Indeks Kepuasan Masyarakat			75	100.000.000		75	100.000.000
6.00.01.18.001	Peningkatan Pelayanan Kepada Masyarakat			Kecamatan Sumbergempol		100.000.000	APBD		100.000.000
-		Jumlah masyarakat yang dilayani	orang		500			500	
<b>6.00.01.19</b>	<b>Program Peningkatan Penyelenggaraan Fungsi Pemerintahan</b>								
-		Jumlah Desa Maju	Desa		17	625.000.000		17	480.000.000
6.00.01.19.001	Pembinaan, Monitoring dan Evaluasi Penyelenggaraan Pemerintah Desa			Kecamatan Sumbergempol		280.000.000	APBD		280.000.000
-		Jumlah movev penyelenggaraan pemerintahan desa	kali		34			34	
-		Jumlah Koordinasi forkopimka dengan masyarakat	kali		24			24	
-		Jumlah Penomoran rumah penduduk yang dipasang	buah		8500			8500	
6.00.01.19.002	Pembinaan Ketenteraman, Ketertiban dan Pemberdayaan Satlinmas di Desa			Kecamatan Sumbergempol		195.000.000	APBD		195.000.000
-		Jumlah Satlinmas yang difasilitasi	orang		201				
-		Jumlah Peserta Sosialisasi dan Pembinaan Linmas desa dan Linmas Kecamatan	orang		140			140	
6.00.01.19.003	Fasilitasi Kegiatan Pencegahan, Pemberantasan, Penyalahgunaan, Peredaran Gelap Narkoba (P4GN) Tingkat Kecamatan			Kecamatan Sumbergempol		50.000.000	APBD		50.000.000
-		Jumlah peserta sasaran Sosialisasi P4GN Tingkat Kecamatan	orang		150			150	



Kode	Urusan/Bidang Urusan Pemerintahan Daerah dan Program/Kegiatan	Indikator Kinerja Program /Kegiatan	Satuan	Rencana Tahun 2019			Catatan Penting	Prakiraan Maju Rencana Tahun	
				Lokasi	Target Capaian Kinerja	Kebutuhan Dana/Pagu		Sumber Dana	Target Capaian
6.00.01.19.004	Fasilitasi Pelaksanaan Musrenbang Kecamatan Berbasis IT			Kecamatan Sumbergepol		25.000.000	APBD		25.000.000
-		Jumlah usulan desa yang diusulkan dalam Musrenbang Kecamatan							
6.00.01.19.005	Fasilitasi Kegiatan Kesejahteraan dan Kemasyarakatan di Wilayah Kecamatan			Kecamatan Sumbergepol		75.000.000	APBD		75.000.000
-		Jumlah Penampilan kreasi kesenian tradisional	kesenian		2			2	
-		Jumlah desa yang difasilitasi	desa		17			17	
<b>6.00.01.11</b>	<b>KECAMATAN NGUNUT</b>								
<b>6.00.01</b>	<b>KECAMATAN</b>								
<b>6.00.01.01</b>	<b>Program Pelayanan Administrasi Perkantoran</b>					216.993.500			286.973.903
-		Indeks kepuasan masyarakat / aparatur terhadap pelayanan Administrasi Perkantoran dan Kenyamanan Kantor	Nilai		81,25			81,25	
6.00.01.01.001	Pelaksanaan Administrasi Perkantoran			Kecamatan Ngunut		216.993.500	APBD		216.993.500
-		Persentase penyediaan administrasi perkantoran yang sesuai fungsinya.	%		100			100	
<b>6.00.01.02</b>	<b>Program Peningkatan Sarana dan Prasarana Aparatur</b>					446.492.500			476.500.000
-		Prosentase sarana dan prasarana yang layak fungsi	Prosentase		100			100	
6.00.01.02.001	Penyediaan Sarana dan Prasarana			Kecamatan Ngunut		139.500.000	APBD		139.500.000
-		Jumlah sarana dan prasarana yang tersedia	jenis		7			7	
6.00.01.02.002	Pemeliharaan Sarana dan Prasarana			Kecamatan Ngunut		306.992.500	APBD		306.992.500
-		Jumlah sarana dan prasarana yang terpelihara	jenis		4			4	
<b>6.00.01.03</b>	<b>Program Peningkatan Kapasitas Sumber Daya Aparatur</b>					250.000.000			250.000.000
-		Prosentase kelembagaan yang tepat fungsi	Prosentase		100			100	
6.00.01.03.001	Pembinaan Sumber daya Aparatur Perangkat Daerah			Kecamatan Ngunut		250.000.000	APBD		250.000.000
-		Jumlah pegawai yang mengikuti peningkatan kapasitas.	orang		468			468	
<b>6.00.01.04</b>	<b>Program Penyusunan, Pengendalian dan Evaluasi Dokumen Penyelenggaraan Pemerintahan</b>					22.000.000			22.000.000
-		Prosentase dokumen penyelenggaraan Pemerintahan yang disusun tepat waktu	Prosentase		100			100	
6.00.01.04.001	Penyusunan Laporan Pengelolaan Keuangan			Kecamatan Ngunut		10.000.000	APBD		10.000.000
-		Jumlah dokumen laporan pengelolaan keuangan yang tersusun	Dokumen		6			6	
6.00.01.04.002	Penyusunan, Pengendalian dan Evaluasi Dokumen Penyelenggaraan Pemerintahan			Kecamatan Ngunut		12.000.000	APBD		12.000.000
-		Jumlah dokumen perencanaan dan pelaporan yang tersusun	Dokumen		9			9	
<b>6.00.01.18</b>	<b>Program Peningkatan Pelayanan Masyarakat</b>					100.000.000			100.000.000
-		Nilai IKM	Nilai		81,25			81,25	
6.00.01.18.001	Peningkatan Pelayanan Kepada Masyarakat			Kecamatan Ngunut		100.000.000	APBD		100.000.000
-		Prosentase jumlah pelayanan dan jumlah masyarakat yang dilayani	Prosentase		100			100	
<b>6.00.01.19</b>	<b>Program Peningkatan Penyelenggaraan Fungsi Pemerintahan</b>					557.080.000			400.000.000
-		Jumlah desa maju	Desa		18			18	
6.00.01.19.001	Pembinaan, Monitoring dan Evaluasi Penyelenggaraan Pemerintah Desa			Kecamatan Ngunut		100.000.000	APBD		100.000.000
-		Jumlah movev penyelenggaraan pemerintahan desa	desa		18			18	
-		Jumlah koordinasi forpimka dengan masyarakat	kegiatan		24			24	
-		Prosentase penomoran rumah penduduk yang dipasang sebanyak 21.074 buah	Prosentase		100			100	
6.00.01.19.002	Pembinaan Ketenteraman, Ketertiban dan Pemberdayaan Satlinmas di Desa			Kecamatan Ngunut		207.080.000	APBD		207.080.000
-		Jumlah Satlinmas yang difasilitasi	orang		664			664	
6.00.01.19.003	Fasilitasi Kegiatan Pencegahan, Pemberantasan, Penyalahgunaan, Peredaran Gelap Narkoba (P4GN) Tingkat Kecamatan			Kecamatan Ngunut		50.000.000	APBD		50.000.000
-		Jumlah peserta sasaran Sosialisasi P4GN Tingkat Kecamatan	orang		300			300	
6.00.01.19.004	Fasilitasi Pelaksanaan Musrenbang Kecamatan Berbasis IT			Kecamatan Ngunut		25.000.000	APBD		25.000.000

Kode	Urusan/Bidang Urusan Pemerintahan Daerah dan Program/Kegiatan	Indikator Kinerja Program /Kegiatan	Satuan	Rencana Tahun 2019			Catatan Penting	Prakiraan Maju Rencana Tahun	
				Lokasi	Target Capaian Kinerja	Kebutuhan Dana/Pagu		Sumber Dana	Target Capaian
-		Jumlah usulan desa yang diusulkan dalam Musrenbang Kecamatan	usulan		87			87	
6.00.01.19.005	Fasilitasi Pemberdayaan Masyarakat dan Pemberayaan Ekonomi Kerakyatan di Wilayah Kecamatan			Kecamatan Ngunut		100.000.000	APBD		100.000.000
-		Jumlah Lembaga yang di fasilitasi (BUMDes)	desa		18			18	
6.00.01.19.006	Fasilitasi Kegiatan Kesejahteraan dan Kemasyarakatan di Wilayah Kecamatan			Kecamatan Ngunut		35.000.000	APBD		75.000.000
-		Jumlah Penampilan kreasi kesenian tradisional	grup		3			3	
<b>6.00.01.12</b>	<b>KECAMATAN PUCANGLABAN</b>								
<b>6.00.01</b>	<b>KECAMATAN</b>								
<b>6.00.01.01</b>	<b>Program Pelayanan Administrasi Perkantoran</b>					185.785.000			185.785.000
-		Indeks Kepuasan Masyarakat/ aparat terhadap pelayanan administrasi perkantoran dan kenyamanan kantor	Nilai		85			85	
6.00.01.01.001	Pelaksanaan Administrasi Perkantoran			Kecamatan Pucanglaban		185.785.000	APBD		185.785.000
-		Persentase penyediaan administrasi perkantoran yang sesuai fungsinya	%		100			100	
<b>6.00.01.02</b>	<b>Program Peningkatan Sarana dan Prasarana Aparatur</b>					808.620.000			808.620.000
-		Prosentase Sarana dan Prasarana yang layak fungsi	Prosentase		100			100	
6.00.01.02.001	Penyediaan Sarana dan Prasarana			Kecamatan Pucanglaban		670.000.000	APBD		670.000.000
-		Jumlah sarana dan prasarana yang tersedia	%		100			100	
6.00.01.02.002	Pemeliharaan Sarana dan Prasarana			Kecamatan Pucanglaban		138.620.000	APBD		138.620.000
-		Jumlah sarana dan prasarana yang terpelihara	Unit		13			13	
<b>6.00.01.03</b>	<b>Program Peningkatan Kapasitas Sumber Daya Aparatur</b>					70.000.000			70.000.000
-		Prosentase Kelembagaan yang tepat fungsi	Prosentase		100			100	
6.00.01.03.001	Pembinaan Sumber Daya Aparatur Perangkat Daerah			Kecamatan Pucanglaban		70.000.000	APBD		70.000.000
-		Jumlah peserta yang mengikuti peningkatan kapasitas	Orang		225			225	
<b>6.00.01.04</b>	<b>Program Penyusunan, Pengendalian dan Evaluasi Dokumen Penyelenggaraan Pemerintahan</b>					35.000.000			35.000.000
-		Prosentase Dokumen Penyelenggaraan Pemerintahan yang disusun tepat waktu	Prosentase		100			100	
6.00.01.04.001	Penyusunan, Pengendalian dan Evaluasi Dokumen Penyelenggaraan Pemerintahan			Kecamatan Pucanglaban		20.000.000	APBD		20.000.000
-		Jumlah dokumen perencanaan dan pelaporan yang tersusun	Dokumen		20			20	
6.00.01.04.002	Penyusunan Laporan Pengelolaan Keuangan			Kecamatan Pucanglaban		15.000.000	APBD		15.000.000
-		Jumlah dokumen laporan keuangan SKPD	Dokumen		12			12	
<b>6.00.01.18</b>	<b>Program Peningkatan Pelayanan Masyarakat</b>					100.000.000			100.000.000
-		Nilai IKM	Nilai		85			85	
6.00.01.18.001	Peningkatan Pelayanan Kepada Masyarakat			Kecamatan Pucanglaban		100.000.000	APBD		100.000.000
-		Jumlah masyarakat yang dilayani	Orang		1500			1500	
<b>6.00.01.19</b>	<b>Program Peningkatan Penyelenggaraan Fungsi Pemerintahan</b>					508.800.000			420.000.000
-		Jumlah Desa Maju	Desa		9			9	
6.00.01.19.001	Pembinaan, Monitoring dan Evaluasi Penyelenggaraan Pemerintah Desa			Kecamatan Pucanglaban		120.000.000	APBD		120.000.000
-		Jumlah movev penyelenggaraan pemerintahan desa	Triwulan		4			4	
-		jumlah koordinasi forpimka dengan masyarakat	Kali		24			24	
-		Jumlah penomoran rumah penduduk yang dipasang	Unit		1500			1500	
6.00.01.19.002	Pembinaan Ketenteraman, Ketertiban dan Pemberdayaan Satlinmas di Desa			Kecamatan Pucanglaban		138.800.000	APBD		138.800.000
-		Jumlah Peserta Sosialisasi dan Pembinaan Linmas desa dan Linmas Kecamatan	Peserta		300			300	
-		Jumlah Satlinmas yang difasilitasi	Linmas		121				
6.00.01.19.003	Fasilitasi Kegiatan Pencegahan, Pemberantasan, Penyalahgunaan, Peredaran Gelap Narkoba (P4GN) Tingkat Kecamatan			Kecamatan Pucanglaban		50.000.000	APBD		50.000.000
-		Jumlah peserta sasaran sosialisasi P4GN tingkat kecamatan	Orang		300			300	
6.00.01.19.004	Fasilitasi Pelaksanaan Musrenbang Kecamatan Berbasis IT			Kecamatan Pucanglaban		25.000.000	APBD		25.000.000

Kode	Urusan/Bidang Urusan Pemerintahan Daerah dan Program/Kegiatan	Indikator Kinerja Program /Kegiatan	Satuan	Rencana Tahun 2019			Catatan Penting	Prakiraan Maju Rencana Tahun	
				Lokasi	Target Capaian Kinerja	Kebutuhan Dana/Pagu		Sumber Dana	Target Capaian
-		Jumlah usulan desa yang diusulkan dalam musrenbang kecamatan	Usulan		132			132	
6.00.01.19.005	Fasilitasi Pemberdayaan Masyarakat dan Pemberayaan Ekonomi Kerakyatan di Wilayah Kecamatan			Kecamatan Pucanglaban		100.000.000	APBD		100.000.000
-		Jumlah Lembaga yang di fasilitasi	Lembaga		9			9	
6.00.01.19.006	Fasilitasi Kegiatan Kesejahteraan dan Kemasyarakatan di Wilayah Kecamatan			Kecamatan Pucanglaban		75.000.000	APBD		75.000.000
-		Jumlah penampilan kreasi kesenian tradisional	Kali		2			2	
-		Jumlah desa yang difasilitasi	Desa		9			9	
<b>6.00.01.13</b>	<b>KECAMATAN REJOTANGAN</b>								
<b>6.00.01</b>	<b>KECAMATAN</b>								
<b>6.00.01.01</b>	<b>Program Pelayanan Administrasi Perkantoran</b>					233.000.000			250.000.000
-		Indeks kepuasan masyarakat / aparatur terhadap pelayanan Administrasi Perkantoran dan Kenyamanan Kantor	Nilai		85			85	
6.00.01.01.001	Pelaksanaan Administrasi Perkantoran			Kec. Rejotangan Kab. Tulungagung		233.000.000	APBD		233.000.000
-		Persentase penyediaan administrasi perkantoran yang sesuai fungsinya	%		100			100	
<b>6.00.01.02</b>	<b>Program Peningkatan Sarana dan Prasarana Aparatur</b>					2.104.000.000			2.021.000.000
-		Prosentase sarana dan prasarana yang layak fungsi	Prosentase		100			100	
6.00.01.02.001	Penyediaan Sarana dan Prasarana			Kecamatan Rejotangan Kab. Tulungagung		346.000.000	APBD		346.000.000
-		jumlah sarana dan prasarana yang tersedia	jenis		8			8	
6.00.01.02.002	Pemeliharaan Sarana dan Prasarana			Kecamatan rejotangan Kab. Tulungagung		1.758.000.000	APBD		1.758.000.000
-		Jumlah sarana dan prasarana yang terpelihara	jenis		5			5	
<b>6.00.01.03</b>	<b>Program Peningkatan Kapasitas Sumber Daya Aparatur</b>					220.000.000			220.000.000
-		Prosentase kelmbagaan yang tepat fungsi	Prosentase		100			100	
6.00.01.03.001	Pembinaan Sumber daya Aparatur Perangkat Daerah			Kecamatan Rejotangan Kab. Tulungagung Kecamatan Rejotangan Kab. Tulungagung		220.000.000	APBD		220.000.000
-		Jumlah pegawai yang mengikuti peningkatan kapasitas	orang		416			416	
<b>6.00.01.04</b>	<b>Program Penyusunan, Pengendalian dan Evaluasi Dokumen Penyelenggaraan Pemerintahan</b>					30.000.000			30.000.000
-		Prosentase dokumen penyelenggaraan Pemerintahan yang disusun tepat waktu	Prosentase		100			100	
6.00.01.04.001	Penyusunan, Pengendalian dan Evaluasi Dokumen Penyelenggaraan Pemerintahan			Kecamatan Rejotangan Kab. Tulungagung		18.000.000	APBD		18.000.000
-		Jumlah dokumen perencanaan dan pelaporan yang tersusun	dokumen		9			9	
6.00.01.04.002	Penyusunan Laporan Pengelolaan Keuangan			Kecamatan Rejotangan Kab. Tulungagung		12.000.000	APBD		12.000.000
-		Jumlah dokumen laporan pengelolaan keuangan yang tersusun	dokumen		6			6	
<b>6.00.01.18</b>	<b>Program Peningkatan Pelayanan Masyarakat</b>					100.000.000			100.000.000
-		Nilai IKM	Nilai		85			85	
6.00.01.18.001	Peningkatan Pelayanan Kepada Masyarakat			Kecamatan Rejotangan Kab Tulungagung		100.000.000	APBD		100.000.000
-		Prosentase jumlah pelayanan dan jumlah masyarakat yang dilayani	prosentase		100			100	
<b>6.00.01.19</b>	<b>Program Peningkatan Penyelenggaraan Fungsi Pemerintahan</b>					780.000.000			430.000.000
-		Jumlah desa maju	Desa		16			16	
6.00.01.19.001	Pembinaan, Monitoring dan Evaluasi Penyelenggaraan Pemerintah Desa			Kecamatan Rejotangan Kab. Tulungagung		180.000.000	APBD		180.000.000
-		Jumlah move pelaksanaan pemerintahan desa	kali		2			2	
-		Jumlah koordinasi forminka dengan masyarakat	kali		12			12	
-		Jumlah penomoran rumah penduduk yang dipasang	buah		3500			3500	
6.00.01.19.002	Pembinaan Ketenteraman, Ketertiban dan Pemberdayaan Satlinmas di Desa			Kecamatan Rejotangan Kab. Tulungagung		400.000.000	APBD		400.000.000
-		Jumlah peserta sosialisasi dan pembinaan linmas desa dan kecamatan	orang		160			160	
-		Jumlah satlinmas yang difasilitasi	orang		392			-	
6.00.01.19.003	Fasilitasi Kegiatan Pencegahan, Pemberantasan, Penyalahgunaan, Peredaran Gelap Narkoba (P4GN) Tingkat Kecamatan			Kecamatan Rejotangan Kab. Tulungagung		50.000.000	APBD		50.000.000

Kode	Urusan/Bidang Urusan Pemerintahan Daerah dan Program/Kegiatan	Indikator Kinerja Program /Kegiatan	Satuan	Rencana Tahun 2019				Catatan Penting	Prakiraan Target Capaian	Rencana Tahun Kebutuhan Dana/Pagu
				Lokasi	Target Capaian Kinerja	Kebutuhan Dana/Pagu	Sumber Dana			
-		Jumlah peserta sasaran sosialisasi P4GN di tingkat Kecamatan	orang		160			160		
6.00.01.19.004	Fasilitasi Pelaksanaan Musrenbang Kecamatan Berbasis IT			Kecamatan Rejotangan Kab. Tulungagung		25.000.000	APBD		25.000.000	
-		Jumlah usulan desa yang diusulkan dalam Musrenbang Kecamatan	usulan		160			160		
6.00.01.19.005	Fasilitasi Pemberdayaan Masyarakat dan Pemberayaan Ekonomi Kerakyatan di Wilayah Kecamatan			Kecamatan Rejotangan Kab. Tulungagung Kecamatan Rejotangan Kab. Tulungagung		100.000.000	APBD		100.000.000	
-		Jumlah lembaga yang difasilitasi	lembaga		16			16		
6.00.01.19.006	Fasilitasi Kegiatan Kesejahteraan dan Kemasyarakatan di Wilayah Kecamatan			Kecamatan Rejotangan Kab. Tulungagung		25.000.000	APBD		25.000.000	
-		Jumlah penampilan kreasi kesenian tradisional	kelompok seni		16			16		
-		Jumlah desa yang difasilitasi	desa		16			16		
<b>6.00.01.14</b>	<b>KECAMATAN KALIDAWIR</b>									
<b>6.00.01</b>	<b>KECAMATAN</b>									
<b>6.00.01.01</b>	<b>Program Pelayanan Administrasi Perkantoran</b>					149.000.000			185.000.000	
-		Indeks kepuasan masyarakat/ aparatur terhadap pelayanan administrasi perkantoran dan kenyamanan kantor			85			85		
6.00.01.01.001	Pelaksanaan administrasi perkantoran			Kecamatan Kalidawir		149.000.000	APBD		149.000.000	
-		Persentase penyediaan administrasi perkantoran yang sesuai fungsinya	%		100			100		
<b>6.00.01.02</b>	<b>Program Peningkatan Sarana dan Prasarana Aparatur</b>					1.265.500.000			118.000.000	
-		Prosentase sarana dan prasarana yang layak fungsi	%		90			90		
6.00.01.02.001	Penyediaan sarana dan prasarana			Kecamatan Kalidawir		241.500.000	APBD		241.500.000	
-		Jumlah sarana dan prasarana yang tersedia	unit		14			4		
6.00.01.02.002	Pemeliharaan sarana dan prasarana			Kecamatan Kalidawir		1.024.000.000	APBD		1.024.000.000	
-		Jumlah sarana dan prasarana yang terpelihara	unit		7			12		
<b>6.00.01.03</b>	<b>Program Peningkatan Kapasitas Sumber Daya Aparatur</b>					38.000.000			47.000.000	
6.00.01.03.001	Pembinaan sumberdaya aparatur perangkat daerah	Program kelembagaan yang tepat fungsi	%	Kecamatan Kalidawir		38.000.000	APBD	100	38.000.000	
-		Jumlah pegawai yang mengikuti peningkatan kapasitas	orang		100			100		
<b>6.00.01.04</b>	<b>Program Penyusunan, Pengendalian dan Evaluasi Dokumen Penyelenggaraan Pemerintahan</b>					11.000.000			13.800.000	
-		Prosentase dokumen penyelenggaraan pemerintahan yang disusun tepat waktu	%		100			100		
6.00.01.04.001	Penyusunan, Pengendalian dan Evaluasi Dokumen Penyelenggaraan Pemerintahan			Kecamatan Kalidawir		10.000.000	APBD		10.000.000	
-		Jumlah dokumen perencanaan dan pelaporan yang tersusun	dokumen		7			7		
6.00.01.04.002	Penyusunan laporan pengelolaan keuangan			Kecamatan Kalidawir		1.000.000	APBD		1.000.000	
-		Jumlah dokumen laporan keuangan SKPD	dokumen		1			1		
<b>6.00.01.18</b>	<b>Program Peningkatan Pelayanan Masyarakat</b>					100.000.000			100.000.000	
-		Nilai IKM			85			85		
6.00.01.18.001	Peningkatan Pelayanan Kepada Masyarakat			Kecamatan Kalidawir		100.000.000	APBD		100.000.000	
-		Jumlah masyarakat yang dilayani	orang		3500			3500		
<b>6.00.01.19</b>	<b>Program Peningkatan Penyelenggaraan Fungsi Pemerintahan</b>					725.000.000			580.000.000	
6.00.01.19.001	Pembinaan, Monitoring dan Evaluasi Penyelenggaraan Pemerintah Desa	Jumlah desa maju	desa	Kecamatan Kalidawir		280.000.000	APBD	17	280.000.000	
-		Jumlah penomoran rumah penduduk yang dipasang	buah		8500			8500		
-		jumlah koordinasi forpimka dengan masyarakat	kali		24			24		
-		Jumlah movev penyelenggaraan pemerintahan desa	kali		34			34		
6.00.01.19.002	Pembinaan Ketenteraman, Ketertiban dan Pemberdayaan Satlinmas di Desa			Kecamatan Kalidawir		195.000.000	APBD		195.000.000	
-		Jumlah Satlinmas yang difasilitasi	orang		201			-		
-		Jumlah Peserta Sosialisasi dan Pembinaan Linmas desa dan Linmas Kecamatan	orang		140			140		

Kode	Urusan/Bidang Urusan Pemerintahan Daerah dan Program/Kegiatan	Indikator Kinerja Program /Kegiatan	Satuan	Rencana Tahun 2019			Catatan Penting	Prakiraan Maju Rencana Tahun	
				Lokasi	Target Capaian Kinerja	Kebutuhan Dana/Pagu		Sumber Dana	Target Capaian
6.00.01.19.003	Fasilitasi Kegiatan Pencegahan, Pemberantasan, Penyalahgunaan, Peredaran Gelap Narkoba (P4GN) Tingkat Kecamatan			Kecamatan Kalidawir		50.000.000	APBD		50.000.000
-		Jumlah peserta sasaran sosialisasi P4GN tingkat kecamatan	orang		310			310	
6.00.01.19.004	Fasilitasi Pelaksanaan Musrenbang Kecamatan Berbasis IT			Kecamatan Kalidawir		25.000.000	APBD		25.000.000
-		Jumlah usulan desa yang diusulkan dalam musrenbang kecamatan	usulan		100			100	
6.00.01.19.005	Fasilitasi Pemberdayaan Masyarakat dan Pemberayaan Ekonomi Kerakyatan di Wilayah Kecamatan			Kecamatan Kalidawir		100.000.000	APBD		100.000.000
-		Jumlah lembaga yang difasilitasi	lembaga		17			17	
6.00.01.19.006	Fasilitasi Kegiatan Kesejahteraan dan Kemasyarakatan di Wilayah Kecamatan			Kecamatan Kalidawir		75.000.000	APBD		75.000.000
-		Jumlah penampilan kreasi kesenian tradisional	kesenian		1			1	
-		Jumlah desa yang difasilitasi pendataan masalah kesejahteraan sosial	desa		17			17	
<b>6.00.01.15</b>	<b>KECAMATAN BESUKI</b>								
<b>6.00.01</b>	<b>KECAMATAN</b>								
<b>6.00.01.01</b>	<b>Program Pelayanan Administrasi Perkantoran</b>					188.400.000			220.150.000
-		Jumlah fasilitasi pelayanan yang dipenuhi	Jenis		100			100	
6.00.01.01.001	Pelaksanaan administrasi perkantoran			Kecamatan Besuki		188.400.000	APBD		188.400.000
-		Prosentase penyediaan administrasi perkantoran yang sesuai fungsinya	%		85			90	
<b>6.00.01.02</b>	<b>Program Peningkatan Sarana dan Prasarana Aparatur</b>					449.900.000			358.300.000
-		Jumlah sarana yang diadakan atau yang dipelihara	unit		15			16	
6.00.01.02.001	Penyediaan sarana dan prasarana			Kecamatan Besuki		409.900.000	DAK		409.900.000
-		jumlah sarana dan prasarana yang tersedia	unit		47			74	
6.00.01.02.002	Pemeliharaan sarana dan prasarana			Kecamatan Besuki		40.000.000	APBD		40.000.000
-		Jumlah sarana prasarana yang dipelihara	unit		10			12	
<b>6.00.01.03</b>	<b>Program Peningkatan Kapasitas Sumber Daya Aparatur</b>					116.000.000			119.600.000
-		Jumlah kegiatan peningkatan SDM aparatur	kali		15			15	
6.00.01.03.001	Pembinaan sumberdaya aparatur perangkat daerah			Kecamatan Besuki		116.000.000	APBD		116.000.000
-		jumlah pegawai yang mengikuti peningkatan kapasitas	org		24			32	
<b>6.00.01.04</b>	<b>Program Penyusunan, Pengendalian dan Evaluasi Dokumen Penyelenggaraan Pemerintahan</b>					15.000.000			17.000.000
-		Jumlah dokumen perencanaan dan pelaporan program dan kegiatan	dokumen		16			16	
6.00.01.04.001	Penyusunan, Pengendalian dan Evaluasi Dokumen Penyelenggaraan Pemerintahan			Kecamatan Besuki		10.000.000	APBD		10.000.000
-		Jumlah dokumen laporan program kegiatan	dokumen		5			5	
-		jumlah dokumen perencanaan program dan kegiatan	dokumen		5			5	
6.00.01.04.003	Penyusunan laporan pengelolaan keuangan			Kecamatan Besuki		5.000.000	APBD		5.000.000
-		jumlah dokumen pelaporan keuangan	dokumen		6			6	
<b>6.00.01.18</b>	<b>Program Peningkatan Pelayanan Masyarakat</b>					100.000.000			100.000.000
-		Prosentase nilai IKM	%		96			96	
6.00.01.18.001	Peningkatan Pelayanan kepada Masyarakat					100.000.000	DAK APBD		100.000.000
-		Jumlah masyarakat yang dilayani	org		1700			1800	
<b>6.00.01.19</b>	<b>Program Peningkatan Penyelenggaraan Fungsi Pemerintahan</b>					575.000.000			480.000.000
6.00.01.19.001	Pembinaan, Monitoring dan Evaluasi Penyelenggaraan Pemerintah Desa			Kecamatan Besuki		280.000.000	APBD		280.000.000
-		Jumlah Desa maju	desa		10			10	
-		jumlah koordinasi forpimka dengan masyarakat	kali		50			50	
-		Jumlah penomoran rumah penduduk yang dipasang	unit		5000			5000	
-		Jumlah movev penyelenggaraan pemerintahan desa	kali		50			50	
6.00.01.19.002	Pembinaan Ketenteraman, Ketertiban dan Pemberdayaan Satlinmas di Desa			Kecamatan Besuki		145.000.000	DAK		145.000.000
-		Jumlah Peserta Sosialisasi dan Pembinaan Linmas desa dan Linmas Kecamatan	org		60			60	

Kode	Urusan/Bidang Urusan Pemerintahan Daerah dan Program/Kegiatan	Indikator Kinerja Program /Kegiatan	Satuan	Rencana Tahun 2019			Catatan Penting	Prakiraan Maju Target Capaian	Rencana Tahun Kebutuhan Dana/Pagu
				Lokasi	Target Capaian Kinerja	Kebutuhan Dana/Pagu			
-		<i>Jumlah Satlinmas yang difasilitasi untuk penyelenggaraan pemilu</i>	org		130				
6.00.01.19.003	Fasilitasi Pelaksanaan Musrenbang Kecamatan Berbasis IT			Kecamatan Besuki		25.000.000	APBD		25.000.000
-		<i>Jumlah usulan desa yang diusulkan di musrenbang</i>	kegiatan		120			120	
6.00.01.19.004	Fasilitasi Kegiatan Pencegahan, Pemberantasan, Penyalahgunaan, Peredaran Gelap Narkoba (P4GN) Tingkat Kecamatan			Kecamatan Besuki		50.000.000	DAK		50.000.000
-		<i>jumlah peserta sasaran sosialisasi P4GN</i>	org		150			150	
6.00.01.19.005	Fasilitasi Kegiatan Kesejahteraan dan Kemasyarakatan di Wilayah Kecamatan			Kecamatan Besuki		75.000.000	DAK		75.000.000
-		<i>Jumlah Penampilan kreasi kesenian tradisional</i>	kelompok		5			5	
-		<i>Jumlah desa yang difasilitasi pendataan masalah kesejahteraan sosial</i>	desa		10			10	
<b>6.00.01.16</b>	<b>KECAMATAN CAMPURDARAT</b>								
<b>6.00.01</b>	<b>KECAMATAN</b>								
<b>6.00.01.01</b>	<b>Program Pelayanan Administrasi Perkantoran</b>								
-		<i>Indeks kepuasan masyarakat/aparatur terhadap pelayanan administrasi perkantoran dan kenyamanan kantor</i>	prosen		100	156.246.000			185.260.000
6.00.01.01.001	Pelaksanaan administrasi perkantoran			Kecamatan Campurdarat		156.246.000	APBD		156.246.000
-		<i>Prosentase penyediaan administrasi perkantoran yang sesuai fungsinya</i>	prosen		156.246.000			185.260.000	
<b>6.00.01.02</b>	<b>Program Peningkatan Sarana dan Prasarana Aparatur</b>								
-		<i>Prosentase sarana dan prasarana yang layak fungsi</i>	prosen		100	235.800.000			237.800.000
6.00.01.02.001	Penyediaan sarana dan prasarana			Kecamatan Campurdarat		44.800.000	APBD		44.800.000
-		<i>Jumlah sarana dan prasarana yang tersedia</i>	unit		44.800.000			52.550.000	
6.00.01.02.002	Pemeliharaan sarana dan prasarana			Kecamatan Campurdarat		191.000.000	APBD		191.000.000
-		<i>Jumlah sarana dan prasarana yang terpelihara</i>	unit		191.000.000			185.250.000	
<b>6.00.01.03</b>	<b>Program Peningkatan Kapasitas Sumber Daya Aparatur</b>								
-		<i>Prosentase kelembagaan yang tepat fungsi</i>	prosen		100	34.600.000			39.300.000
6.00.01.03.001	Pembinaan Sumberdaya Aparatur Perangkat Daerah			Kecamatan Campurdarat		34.600.000	APBD		34.600.000
-		<i>Jumlah pegawai yang mengikuti peningkatan kapasitas</i>	orang		34.600.000			39.300.000	
<b>6.00.01.04</b>	<b>Program Penyusunan, Pengendalian dan Evaluasi Dokumen Penyelenggaraan Pemerintahan</b>								
-		<i>Prosentase dokumen penyelenggaraan Pemerintahan yang disusun tepat waktu</i>	prosen		100	20.000.000			20.000.000
6.00.01.04.001	Penyusunan, Pengendalian dan Evaluasi Dokumen Penyelenggaraan Pemerintahan			Kecamatan Campurdarat		15.000.000	APBD		15.000.000
-		<i>Jumlah dokumen perencanaan dan pelaporan yang tersusun</i>	dokumen		15.000.000			15.000.000	
6.00.01.04.002	Penyusunan Laporan Pengelolaan Keuangan			Kecamatan Campurdarat		5.000.000	APBD		5.000.000
-		<i>Jumlah dokumen laporan pengelolaan keuangan yang tersusun</i>	dokumen		5.000.000			5.000.000	
<b>6.00.01.18</b>	<b>Program Peningkatan Pelayanan Masyarakat</b>								
-		<i>Nilai IKM</i>	-		4.370	100.000.000			100.000.000
6.00.01.18.001	Peningkatan Pelayanan Kepada Masyarakat			Kecamatan Campurdarat		100.000.000	APBD		100.000.000
-		<i>Jumlah masyarakat yang dilayani</i>	orang		4.370			4.370	
<b>6.00.01.19</b>	<b>Program Peningkatan Penyelenggaraan Fungsi Pemerintahan</b>								
-		<i>Jumlah Desa Maju</i>	Desa		9	570.000.000			480.000.000
6.00.01.19.001	Pembinaan, Monitoring dan Evaluasi Penyelenggaraan Pemerintah Desa			Kecamatan Campurdarat		280.000.000	APBD		280.000.000
-		<i>Jumlah penmoran rumah penduduk yang dipasang</i>	buah		8.500			8.500	
-		<i>Jumlah koordinasi Forimka dengan masyarakat</i>	kali		50			50	
-		<i>Jumlah movev penyelenggaraan Pemerintahan Desa</i>	kali		67			67	
6.00.01.19.002	Pembinaan Ketenteraman, Ketertiban dan Pemberdayaan Satlinmas di Desa			Kecamatan Campurdarat		140.000.000	APBD		140.000.000
-		<i>Jumlah peserta sosialisasi dan pembinaan Linmas Desa dan Linmas Kecamatan</i>	orang		354			354	

Kode	Urusan/Bidang Urusan Pemerintahan Daerah dan Program/Kegiatan	Indikator Kinerja Program /Kegiatan	Satuan	Rencana Tahun 2019			Catatan Penting	Prakiraan Target Capaian	Rencana Tahun Kebutuhan Dana/Pagu
				Lokasi	Target Capaian Kinerja	Kebutuhan Dana/Pagu			
-		<i>Jumlah Satlinmas yang difasilitasi</i>	orang		121	50.000.000	APBD	-	50.000.000
6.00.01.19.003	Fasilitasi Kegiatan Pencegahan, Pemberantasan, Penyalahgunaan, Peredaran Gelap Narkoba (P4GN) Tingkat Kecamatan			Kecamatan Campurdarat					
-		<i>Jumlah peserta sasaran sosialisasi P4GN Tingkat Kecamatan</i>	Orang		404			404	
6.00.01.19.004	Fasilitasi Pelaksanaan Musrenbang Kecamatan Berbasis IT			Kecamatan Campurdarat		25.000.000	APBD		25.000.000
-		<i>Jumlah usulan Desa yang diusulkan dalam Musrenbang Kecamatan</i>	usulan		124			128	
6.00.01.19.005	Fasilitasi Kegiatan Kesejahteraan dan Kemasyarakatan di Wilayah Kecamatan			Kecamatan Campurdarat		75.000.000	APBD		75.000.000
-		<i>Jumlah penampilan kreasi kesenian tradisional</i>	grup		2			2	
-		<i>Jumlah Desa yang difasilitasi</i>	Desa		9			9	
<b>6.00.01.17</b>	<b>KECAMATAN BANDUNG</b>								
<b>6.00.01</b>	<b>KECAMATAN</b>								
<b>6.00.01.01</b>	<b>Program Pelayanan Administrasi Perkantoran</b>					196.000.000			196.000.000
-		<i>Indeks Kepuasan masyarakat/ aparaturnya terhadap pelayanan administrasi perkantoran dan kenyamanan kantor</i>	%		100			100	
6.00.01.01.001	Pelaksanaan Adminstrasi Perkantoran			Kecamatan Bandung		196.000.000	APBD		196.000.000
-		<i>Prosentase penyediaan administrasi perkantoran yang sesuai fungsinya</i>	%		100			100	
<b>6.00.01.02</b>	<b>Program Peningkatan Sarana dan Prasarana Aparatur</b>					712.000.000			712.000.000
-		<i>Prosentase Sarana dan Prasarana yang layak fungsi</i>	%		100			100	
6.00.01.02.001	Penyediaan Sarana dan Prasarana			Kecamatan Bandung		587.000.000	APBD		587.000.000
-		<i>Jumlah sarana dan Prasarana yang tersedia</i>	unit		8			8	
6.00.01.02.002	Pemeliharaan Sarana dan Prasarana			Kecamatan Bandung		125.000.000	APBD		125.000.000
-		<i>Jumlah sarana dan prasarana yang tersedia</i>	unit		3			3	
<b>6.00.01.03</b>	<b>Program Peningkatan Kapasitas Sumber Daya Aparatur</b>					56.000.000			56.000.000
-		<i>Prosentase kelembagaan yang tepat fungsi</i>	%		100			100	
6.00.01.03.002	Pembinaan Sumberdaya Aparatur Perangkat Daerah			Kecamatan Bandung		79.299.000	APBD		56.000.000
-		<i>Jumlah pegawai yang mengikuti peningkatan kapasitas</i>	orang		696			696	
<b>6.00.01.04</b>	<b>Program Penyusunan, Pengendalian dan Evaluasi Dokumen Penyelenggaraan Pemerintahan</b>					20.000.000			20.000.000
-		<i>Prosentase dokumen penyelenggaraan pemerintahan yang disusun tepat waktu</i>	%		100			100	
6.00.01.04.001	Penyusunan, Pengendalian dan Evaluasi Dokumen Penyelenggaraan Pemerintahan			Kecamatan Bandung		20.000.000	APBD		20.000.000
-		<i>Jumlah dokumen perencanaan dan pelaporan yang tersusun</i>	dokumen		11			11	
<b>6.00.01.18</b>	<b>Program Peningkatan Pelayanan Masyarakat</b>					100.000.000			100.000.000
-		<i>Nilai IKM</i>			75			75	
6.00.01.18.001	Peningkatan Pelayanan Kepada Masyarakat			Kecamatan Bandung		100.000.000	APBD		100.000.000
-		<i>Jumlah masyarakat yang dilayani</i>	orang		3823			3823	
<b>6.00.01.19</b>	<b>Program Peningkatan Penyelenggaraan Fungsi Pemerintahan</b>					625.000.000			480.000.000
-		<i>Jumlah Desa Maju</i>	desa		5			5	
6.00.01.19.001	Pembinaan, Monitoring dan Evaluasi Penyelenggaraan Pemerintah Desa			Kecamatan Bandung		280.000.000	APBD		280.000.000
-		<i>Jumlah monev penyelenggaraan pemerintahan desa</i>	kali		36			36	
-		<i>Jumlah koordinasi forpimka dengan masyarakat</i>	kali		24			24	
-		<i>Jumlah penomoran rumah penduduk yang dipasang</i>	buah		9755			9755	
6.00.01.19.002	Pembinaan Ketenteraman, Ketertiban dan Pemberdayaan Satlinmas di Desa			Kecamatan Bandung		195.000.000	APBD		195.000.000
-		<i>Jumlah Satlinmas yang difasilitasi</i>	orang		211			-	
-		<i>Jumlah Peserta Sosialisasi dan Pembinaan Linmas desa dan Linmas Kecamatan</i>	orang		180			180	
6.00.01.19.003	Fasilitasi Kegiatan Pencegahan, Pemberantasan, Penyalahgunaan, Peredaran Gelap Narkoba (P4GN) Tingkat Kecamatan			Kecamatan Bandung		50.000.000	APBD		50.000.000

Kode	Urusan/Bidang Urusan Pemerintahan Daerah dan Program/Kegiatan	Indikator Kinerja Program /Kegiatan	Satuan	Rencana Tahun 2019			Catatan Penting	Prakiraan Maju Rencana Tahun	
				Lokasi	Target Capaian Kinerja	Kebutuhan Dana/Pagu		Sumber Dana	Target Capaian
-		Jumlah peserta sasaran Sosialisasi P4GN Tingkat Kecamatan	orang		400			400	
6.00.01.19.004	Fasilitasi Pelaksanaan Musrenbang Kecamatan Berbasis IT			Kecamatan Bandung		25.000.000	APBD		25.000.000
-		Jumlah usulan desa yang diusulkan dalam Musrenbang Kecamatan	usulan		119			119	
6.00.01.19.005	Fasilitasi Kegiatan Kesejahteraan dan Kemasyarakatan di Wilayah Kecamatan			Kecamatan Bandung		75.000.000	APBD		75.000.000
-		Jumlah desa yang difasilitasi	desa		18			18	
-		Jumlah Penampilan kreasi kesenian tradisional	kesenian		3			3	
<b>6.00.01.18</b>	<b>KECAMATAN PAKEL</b>								
<b>6.00.01</b>	<b>KECAMATAN</b>								
<b>6.00.01.01</b>	<b>Program Pelayanan Administrasi Perkantoran</b>								
-						234.100.000			234.100.000
-		Prosentase penyediaan administrasi perkantoran yang sesuai fungsinya	%		12			12	
-		Indeks kepuasan masyarakat / aparatur terhadap pelayanan administrasi dan kenyamanan kantor	Nilai		100			100	
6.00.01.01.001	Pelaksanaan Administrasi Perkantoran			Kecamatan Pakel Kabupaten Tulungagung		234.100.000	APBD		234.100.000
-		Prosentase penyediaan administrasi perkantoran yang sesuai fungsinya	%		100			100	
<b>6.00.01.02</b>	<b>Program Peningkatan Sarana dan Prasarana Aparatur</b>								
-		Prosentase sarana dan prasarana yang layak fungsi	%		100			100	
6.00.01.02.001	Penyediaan Sarana dan Prasarana			Kecamatan Pakel Kabupaten Tulungagung		47.000.000	APBD		47.000.000
-		Jumlah sarana dan prasarana kantor yang tersedia	unit		6			6	
6.00.01.02.002	Pemeliharaan sarana dan prasarana kantor			Kecamatan Pakel Kabupaten Tulungagung		185.000.000	APBD		185.000.000
-		Jumlah sarana dan prasarana kantor yang tersedia	unit		4			4	
<b>6.00.01.03</b>	<b>Program Peningkatan Kapasitas Sumber Daya Aparatur</b>								
-		Prosentase kelembagaan yang tepat fungsi	%		100			100	
6.00.01.03.001	Pembinaan Sumberdaya Aparatur Perangkat Daerah			Kecamatan Pakel Kabupaten Tulungagung		64.000.000	APBD		64.000.000
-		Jumlah pegawai yang mengikuti peningkatan kapasitas	orang		700			700	
<b>6.00.01.04</b>	<b>Program Penyusunan, Pengendalian dan Evaluasi Dokumen Penyelenggaraan Pemerintahan</b>								
-		Prosentase dokumen penyelenggaraan pemerintahan yang disusun tepat waktu	%		100			100	
6.00.01.04.001	Penyusunan, Pengendalian dan Evaluasi Dokumen Penyelenggaraan Pemerintahan			Kecamatan Pakel Kabupaten Tulungagung		27.000.000	APBD		27.000.000
-		Jumlah dokumen perencanaan dan pelaporan yang tersusun	dokumen		11			11	
<b>6.00.01.18</b>	<b>Program Peningkatan Pelayanan Masyarakat</b>								
-		Nilai IKM			100			100	
6.00.01.18.001	Peningkatan Pelayanan Kepada Masyarakat			Kecamatan Pakel Kabupaten Tulungagung		100.000.000	APBD		100.000.000
-		Jumlah masyarakat yang dilayani	Orang		486			486	
<b>6.00.01.19</b>	<b>Program Peningkatan Penyelenggaraan Fungsi Pemerintahan</b>								
-						0			0
6.00.01.19.001	Pembinaan, Monitoring dan Evaluasi Penyelenggaraan Pemerintah Desa					280.000.000	APBD		0
-									
6.00.01.19.002	Pembinaan Ketenteraman, Ketertiban dan Pemberdayaan Satlinmas di Desa					197.627.500			0
-									
6.00.01.19.003	Fasilitasi Kegiatan Pencegahan, Pemberantasan, Penyalahgunaan, Peredaran Gelap Narkoba (P4GN) Tingkat Kecamatan					50.000.000			0
-									
6.00.01.19.004	Fasilitasi Pelaksanaan Musrenbang Kecamatan Berbasis IT					25.000.000			0
-									
6.00.01.19.005	Fasilitasi Kegiatan Kesejahteraan dan Kemasyarakatan di Wilayah Kecamatan					25.000.000			0
-									
<b>6.00.01.19</b>	<b>KECAMATAN TANGGUNGUNUNG</b>								



Kode	Urusan/Bidang Urusan Pemerintahan Daerah dan Program/Kegiatan	Indikator Kinerja Program /Kegiatan	Satuan	Rencana Tahun 2019			Catatan Penting	Prakiraan Maju Target Capaian	Rencana Tahun Kebutuhan Dana/Pagu
				Lokasi	Target Capaian Kinerja	Kebutuhan Dana/Pagu			
<b>6.00.01</b>	<b>KECAMATAN</b>								
<b>6.00.01.01</b>	<b>Program Pelayanan Administrasi Perkantoran</b>								
-		<i>Indeks kepuasan masyarakat / aparatur terhadap pelayanan administrasi perkantoran dan kenyamanan kantor</i>	%		100	104.000.000		100	104.000.000
6.00.01.01.001	Pelaksanaan Administrasi Perkantoran			Kecamatan Tanggunggunung		104.000.000	APBD		104.000.000
-		<i>Persentase Penyediaan Admnistrasi Perkantoran Yang Sesuai Fungsinya</i>	%		100			100	
<b>6.00.01.02</b>	<b>Program Peningkatan Sarana dan Prasarana Aparatur</b>								
-		<i>Prosentase Sarana dan Prasarana yang layak fungsi</i>	%		100	272.000.000		100	272.000.000
6.00.01.02.001	Penyediaan Sarana dan Prasarana			Kecamatan Tanggunggunung		77.600.000	APBD		37.000.000
-		<i>Jumlah Sarana dan Prasarana Yang Tersedia</i>	Unit		2			2	
6.00.01.02.002	Pemeliharaan Sarana dan Prasarana			Kecamatan Tanggunggunung		235.000.000	APBD		235.000.000
-		<i>Jumlah Sarana dan Prasarana Yang Terpelihara</i>	Unit		5			5	
<b>6.00.01.03</b>	<b>Program Peningkatan Kapasitas Sumber Daya Aparatur</b>								
-		<i>Prosentase kelembagaan yang tepat fungsi</i>	%		100	65.000.000		100	65.000.000
6.00.01.03.001	Pembinaan Sumber Daya Aparatur Perangkat Daerah			Kecamatan Tanggunggunung		65.000.000	APBD		65.000.000
-		<i>Jumlah Pegawai Yang Mengikuti Peningkatan Kapasitas</i>	Bulan		12			12	
<b>6.00.01.04</b>	<b>Program Penyusunan, Pengendalian dan Evaluasi Dokumen Penyelenggaraan Pemerintahan</b>								
-		<i>Prosentase dokumen penyelenggaraan pemerintahan yang disusun tepat waktu</i>	%		100	10.000.000		100	10.000.000
6.00.01.04.001	Penyusunan, Pengendalian dan Evaluasi Dokumen Penyelenggaraan Pemerintahan			Kecamatan Tanggunggunung		10.000.000	APBD		10.000.000
-		<i>Jumlah Dokumen Perencanaan dan Pelaporan Yang Tersusun</i>	Dokumen		9			9	
<b>6.00.01.18</b>	<b>Program Peningkatan Pelayanan Masyarakat</b>								
-		<i>Nilai IKM</i>	%		78	100.000.000		78	100.000.000
6.00.01.18.001	Peningkatan Pelayanan Kepada Masyarakat			Kecamatan Tanggunggunung		100.000.000	APBD		100.000.000
-		<i>Jumlah Masyarakat Yang Dilayani</i>	Orang		2000			2000	
<b>6.00.01.19</b>	<b>Program Peningkatan Penyelenggaraan Fungsi Pemerintahan</b>								
-		<i>Jumlah Desa Maju</i>	Desa		2	570.000.000		2	480.000.000
6.00.01.19.001	Pembinaan, Monitoring dan Evaluasi Penyelenggaraan Pemerintah Desa			Kecamatan Tanggunggunung		280.000.000	APBD		280.000.000
-		<i>Jumlah Penomoran Rumah Penduduk</i>	Rumah		1900			1900	
-		<i>Jumlah Koordinasi Forpinka dengan Masyarakat</i>	Kali		24			24	
-		<i>Jumlah Monev Penyelenggaraan Pemerintahan Desa</i>	Kali		102			102	
6.00.01.19.002	Pembinaan Ketenteraman, Ketertiban dan Pemberdayaan Satlinmas di Desa			Kecamatan Tanggunggunung		140.000.000	APBD		140.000.000
-		<i>Jumlah Satlinmas Yang Difasilitasi</i>	Orang		101			101	
-		<i>Jumlah Peserta Sosialisasi dan Pembinaan Linmas Desa dan Linmas Kecamatan</i>	Orang		340			340	
6.00.01.19.003	Fasilitasi Kegiatan Pencegahan, Pemberantasan, Penyalahgunaan, Peredaran Gelap Narkoba (P4GN) Tingkat Kecamatan			Kecamatan Tanggunggunung		50.000.000	APBD		50.000.000
-		<i>Jumlah Peserta Sasaran Sosialisasi P4GN Tingkat Kecamatan</i>	Orang		400			400	
6.00.01.19.004	Fasilitasi Pelaksanaan Musrenbang Kecamatan Berbasis IT			Kecamatan Tanggunggunung		25.000.000	APBD		25.000.000
-		<i>Jumlah Usulan Desa Yang Diusulkan Dalam Musrenbang Kecamatan</i>	Kegiatan		100			100	
6.00.01.19.005	Fasilitasi Kegiatan Kesejahteraan dan Kemasyarakatan di Wilayah Kecamatan			Kecamatan Tanggunggunung		75.000.000	APBD		75.000.000
-		<i>Jumlah Penampilan Kreasi Kesenian Tradisional</i>	Kelompok		2			2	
-		<i>Jumlah Desa Yang Difasilitasi</i>	Desa		7			7	
<b>7.00.01.01</b>	<b>BADAN KESATUAN BANGSA DAN POLITIK</b>								
<b>1.01.06</b>	<b>KETENTRAMAN DAN KETERTIBAN UMUM SERTA PERLINDUNGAN MASYARAKAT</b>								
<b>7.00.01</b>	<b>KESATUAN BANGSA DAN POLITIK</b>								
<b>7.00.01.01</b>	<b>Program Pelayanan Administrasi Perkantoran</b>								
-		<i>Prosentase Pelayanan Administrasi Perkantoran</i>	Persen		100	1.033.000.000		100	1.187.000.000
7.00.01.01.001	Pelaksanaan administrasi perkantoran			BAKESBANGPOL KABUPATEN TULUNGAGUNG		1.033.000.000	APBD		1.033.000.000

Kode	Urusan/Bidang Urusan Pemerintahan Daerah dan Program/Kegiatan	Indikator Kinerja Program /Kegiatan	Satuan	Rencana Tahun 2019			Catatan Penting	Prakiraan Maju Target Capaian	Rencana Tahun Kebutuhan Dana/Pagu
				Lokasi	Target Capaian Kinerja	Kebutuhan Dana/Pagu			
-		Persentase penyediaan administrasi perkantoran yang sesuai fungsinya	%		100			100	
<b>7.00.01.02</b>	<b>Program Peningkatan Sarana dan Prasarana Aparatur</b>					2.534.000.000			2.572.000.000
-		Prosentase sarana dan prasarana yang layak fungsi	Persen		100			100	
7.00.01.02.001	Penyediaan sarana dan prasarana			BAKESBANGPOL KABUPATEN TULUNGAGUNG		2.344.000.000	APBD		2.344.000.000
-		Jumlah sarana dan prasarana yang tersedia	unit		6			6	
7.00.01.02.002	Pemeliharaan sarana dan prasarana			BAKESBANGPOL KABUPATEN TULUNGAGUNG		190.000.000	APBD		190.000.000
-		Jumlah sarana prasarana yang terpelihara	unit		6			6	
<b>7.00.01.03</b>	<b>Program Peningkatan Kapasitas Sumber Daya Aparatur</b>					30.000.000			40.000.000
-		Presentase kelembagaan yang tepat fungsi	persen		100			100	
7.00.01.03.001	Pembinaan sumber daya aparatur perangkat daerah			BAKESBANGPOL KABUPATEN TULUNGAGUNG		30.000.000	APBD		30.000.000
<b>7.00.01.04</b>	<b>Program Penyusunan, Pengendalian dan Evaluasi Dokumen Penyelenggaraan Pemerintahan</b>					110.000.000			120.000.000
-		Persentase dokumen penyelenggaraan pemerintahan yang disusun tepat waktu	persen		100			100	
7.00.01.04.001	Penyusunan dokumen perencanaan dan laporan penyelenggaraan pemerintahan			BAKESBANGPOL KABUPATEN TULUNGAGUNG		110.000.000	APBD		110.000.000
<b>7.00.01.15</b>	<b>Program Peningkatan Keawaspaan Dini dan Budaya Politik</b>					1.700.000.000			2.010.000.000
-		Prosentase peningkatan keawaspaan dini dan budaya politik	Persen		2			2	
7.00.01.15.001	Pengembangan Demokrasi, HAM, dan Budaya Politik			KABUPATEN TULUNGAGUNG		1.100.000.000	APBD		1.100.000.000
-		Jumlah masyarakat yang dibina terkait dengan Demokrasi dan HAM	orang		300			300	
-		Jumlah fasilitasi dalam agenda politik nasional dan daerah	paket		1			1	
-		Jumlah elemen masyarakat yang dibina terkait etika dan budaya politik	orang		300			300	
7.00.01.15.002	Pencegahan dan Penanganan Konflik Sosial			KABUPATEN TULUNGAGUNG		600.000.000	APBD		600.000.000
-		Jumlah elemen masyarakat yang dibina terkait pencegahan potensi konflik	orang		300			300	
-		Jumlah komponen masyarakat terkait kamtibmas yang dibina	orang		300			300	
-		Jumlah intensitas pemantauan	kali		60			60	
<b>7.00.01.16</b>	<b>Program Peningkatan Hubungan antar Lembaga</b>					850.000.000			1.080.000.000
-		Prosentase peningkatan hubungan antar lembaga	Persen		0,02			0,02	
7.00.01.16.001	Pembinaan Partai Politik, Penyelenggara Pemilu dan Lembaga Legislatif			KABUPATEN TULUNGAGUNG		450.000.000	APBD		450.000.000
-		Jumlah partai politik yang dibina dan diberdayakan	partol		12			12	
-		Jumlah elemen masyarakat yang dibina terkait penguatan kemitraan partai politik, Lembaga pemerintah dan masyarakat	orang		300			300	
-		Jumlah fasilitasi penunjang hibah bantuan partai politik	paket		1			1	
7.00.01.16.002	Pembinaan Lembaga Organisasi Kemasyarakatan, Organisasi Profesi, dan Lembaga Swadaya Masyarakat			KABUPATEN TULUNGAGUNG		400.000.000	APBD		400.000.000
-		Jumlah Ormas dan LSM yang dibina	Ormas dan LSM		134			134	
-		Jumlah intensitas pendataan dan pemantauan yang dilakukan	kali		60			60	
<b>7.00.01.17</b>	<b>Program Peningkatan Integrasi Bangsa</b>					1.200.000.000			1.440.000.000
-		Prosentase Peningkatan Integrasi Bangsa	Persen		2			2	
7.00.01.17.001	Pembinaan Pengembangan Wawasan Kebangsaan dan Ketahanan Bangsa			KABUPATEN TULUNGAGUNG		600.000.000	APBD		600.000.000
-		Jumlah elemen masyarakat yang mendapatkan pembinaan terkait wawasan kebangsaan	orang		300			300	
-		Jumlah elemen masyarakat yang mendapatkan sosialisasi, pendidikan dan pelatihan bela negara	orang		300			300	
-		Jumlah elemen masyarakat yang mendapatkan pembinaan terkait dengan peningkatan toleransi	orang		300			300	
7.00.01.17.002	Pembinaan Pembauran Antar Golongan, etnis, suku dan umat beragama			KABUPATEN TULUNGAGUNG		600.000.000	APBD		600.000.000
-		Jumlah anggota dan pengurus kelembagaan forum pembauran yang mendapatkan diklat	orang		300			300	

Kode	Urusan/Bidang Urusan Pemerintahan Daerah dan Program/Kegiatan	Indikator Kinerja Program /Kegiatan	Satuan	Rencana Tahun 2019				Catatan Penting	Prakiraan Maju	Rencana Tahun
				Lokasi	Target Capaian Kinerja	Kebutuhan Dana/Pagu	Sumber Dana		Target Capaian	Kebutuhan Dana/Pagu
-		<i>Jumlah elemen masyarakat yang mendapatkan pembinaan terkait pelestarian nilai luhur dan kearifan lokal</i>	orang		300				300	
-		<i>Jumlah masyarakat yang mendapatkan sosialisasi atau workshop pembawaran kebangsaan</i>	orang		300				300	

## BAB VI

### KINERJA PENYELENGGARAAN PEMERINTAHAN DAERAH

Penetapan indikator kinerja daerah bertujuan untuk memberi gambaran tentang ukuran keberhasilan pencapaian visi dan misi kepala daerah dan wakil kepala daerah yang ditetapkan menjadi Indikator Kinerja Utama (IKU) daerah dan indikator kinerja penyelenggaraan pemerintahan daerah yang ditetapkan menjadi Indikator Kinerja Kunci (IKK) pada akhir tahun perencanaan, sebagai berikut:

#### Penetapan Indikator Kinerja Utama

Capaian dan target indikator kinerja utama di Kabupaten Tulungagung sebagaimana terdapat dalam tabel berikut:

**Tabel 6.1**  
**Indikator Kinerja Utama Kabupaten Tulungagung Tahun 2014-2019**

NO	INDIKATOR KINERJA UTAMA	CAPAIAN				TARGET		PERANGKAT DAERAH PENANGGUNG JAWAB
		2014	2015	2016	2017	2018	2019	
1.	Indeks Pembangunan Manusia	69,49	70,07	70,82	71,24	71,49	71,87	- Dinas Pendidikan, Pemuda dan Olahraga - Dinas Kebudayaan dan Pariwisata - Dinas Kesehatan
2.	Nilai rata-rata Indeks Kepuasan Masyarakat pada unit pelayanan publik	-	74,80	75,23	77,82	79,61	81,12	- Dinas Kesehatan - DPMPSTP - Dinas Kependudukan dan Catatan Sipil - RSUD Dr. Iskak - Kecamatan
3.	Prosentase Panjang Jalan dalam Kondisi baik	60%	66%	70%	77%	82%	88%	- Dinas PUPR
4.	Indeks Kualitas Lingkungan Hidup (IKLH)	70,50	71,00	71,33	73,33	73,48	73,78	- Dinas Lingkungan Hidup
5.	Pertumbuhan Ekonomi	5,46%	4,99%	5,02%	5,08%	5,13%	5,17%	- Dinas Pertanian - Dinas Peternakan dan Keswan - Dinas Perikanan - Dinas Perindustrian dan Perdagangan - Dinas Koperasi dan Usaha Mikro - Dinas Kebudayaan dan Pariwisata
6.	Tingkat Kemiskinan	8,75%	8,57%	8,23%	8,04%	7,79%	7,55%	- Dinas Sosial, KB dan PPPA
7.	Tingkat Pengangguran Terbuka	2,42%	3,95%	3,85%	2,27%	2,15%	2,02%	- Dinas Tenaga Kerja dan Transmigrasi - Dinas Koperasi dan

NO	INDIKATOR KINERJA UTAMA	CAPAIAN				TARGET		PERANGKAT DAERAH PENANGGUNG JAWAB
		2014	2015	2016	2017	2018	2019	
								Usaha Mikro
8.	Indeks Pembangunan Gender (IPG)	95,11	95,07	95,28	95,64	96,02	96,40	- Dinas Sosial,KB dan PPPA

### **Penetapan Indikator Kinerja Penyelenggaraan Pemerintahan Daerah**

Capaian dan target indikator kinerja daerah di Kabupaten Tulungagung sebagaimana terdapat dalam tabel berikut:

**Tabel 6.2**  
**Indikator Kinerja Daerah Pemerintahan Kabupaten Tulungagung Tahun 2014-2019**

No	ASPEK/FOKUS/BIDANG URUSAN/INDIKATOR KINERJA		CAPAIAN KINERJA PADA AWAL PERIODE RPJMD				TARGET CAPAIAN	
			2014	2015	2016	2017	2018	2019
A.	ASPEK KESEJAHTERAAN MASYARAKAT							
	1.	Indeks Pembangunan Manusia	69,49	70,07	70,82	71,24	71,49	71,87
	2.	Nilai rata-rata Indeks Kepuasan Masyarakat pada unit pelayanan publik	-	74,80	75,23	77,82	79,61	81,12
	3.	Prosentase Panjang Jalan dalam Kondisi baik	60%	66%	70%	77%	82%	88%
	4.	Indeks Kualitas Lingkungan Hidup (IKLH)	70,50	71,00	71,33	73,33	73,48	73,78
	5.	Pertumbuhan Ekonomi	5,46%	4,99%	5,02%	5,08%	5,13%	5,17%
	6.	Tingkat Kemiskinan	8,75%	8,57%	8,23%	8,04%	7,79%	7,55%
	7.	Tingkat Pengangguran Terbuka	2,42%	3,95%	3,85%	2,27%	2,15%	2,02%
	8.	Indeks Pembangunan Gender (IPG)	95,11	95,07	95,28	95,64	96,02	96,40
B.	ASPEK PELAYANAN UMUM							
	1.	Fokus Layanan Urusan Wajib Dasar						
	1.1	Pendidikan						
	1.1.1	Indeks Pendidikan	0,60	0,61	0,62	0,62	0,62	0,63
	1.1.2	Angka Harapan Lama Sekolah	12,72	12,73	13,03	13,12	13,17	13,30
	1.1.3	Angka rata-rata lama sekolah	7,45	7,72	7,73	7,75	7,79	7,89
	1.2	Kesehatan						
	1.2.1	Indeks Kesehatan	0,81	0,82	0,82	0,82	0,82	0,82
	1.2.2	Angka Harapan Hidup (Tahun)	72,88	73,28	73,40	73,42	73,52	73,70
	1.3	Pekerjaan Umum dan Penataan Ruang						
	1.3.1	Prosentase wilayah yang terkoneksi dengan baik			77,86		80,07	80,07
	1.3.2	Prosentase jaringan irigasi dalam kondisi mantap	55	57	59	61	63	65
	1.3.3	Prosentase luasan sawah yang terlayani air irigasi	55	57	59	61	63	65
	1.4	Perumahan dan Kawasan Permukiman						
	1.4.1	Prosentase pengurangan luasan kawasan kumuh			47		20	20

No	ASPEK/FOKUS/BIDANG URUSAN/INDIKATOR KINERJA		CAPAIAN KINERJA PADA AWAL PERIODE RPJMD				TARGET CAPAIAN	
			2014	2015	2016	2017	2018	2019
	1.4.2	Prosentase penduduk pedesaan yang memiliki akses air bersih	78	81	85	92	95	99,67
	1.4.3	Prosentase penduduk yang terlayani akses sanitasi	81	82	84	93	87	91
	1.5	Ketenteraman dan Ketertiban Umum Serta Perlindungan Masyarakat						
	1.5.1	Prosentase peningkatan penyelesaian pelanggaran Perda/Perbup	1	1	1	1,9	2	2,30
	1.5.2	Prosentase perlindungan/pemeliharaan terhadap potensi konflik SARA	85	85	90	100	95	100
	1.6	Sosial						
	1.6.1	Prosentase penurunan PMKS	-	-	0,97	7,8	2,5	3,27
	2.	Fokus Layanan Urusan Wajib Non Dasar						
	2.1	Pemberdayaan Perempuan dan Perlindungan Anak						
	2.1.1	Prosentase kasus kekerasan anak yang tertangani	100	100	100	100	100	100
	2.2	Lingkungan Hidup						
	2.2.1	Indeks Kualitas Udara	-	-	87,74	92,48	88,00	92,48
	2.2.2	Indeks Kualitas Air	-	-	48,10	50,00	48,70	50,00
	2.2.3	Indeks Kualitas Tutupan Lahan	-	-	76,45	76,46	77,50	76,46
	2.3	Perhubungan						
	2.3.1	Predikat Wahana Tata Nugraha (WTN)	WTN	WTN	WTN	-	WTN	WTN
	2.4	Koperasi, Usaha Kecil dan Menengah						
	2.4.1	Prosentase pertumbuhan omset Koperasi	11,3	15,30	9,80		10	10
	2.4.2	Prosentase pertumbuhan omset Usaha Mikro	8,26	9,00	6,00		7,00	7,00
	2.5	Kebudayaan						
	2.5.1	Jumlah karya seni yang mendapatkan penghargaan	3	3	2		3	3
	2.5.2	Prosentase seni budaya yang dilestarikan	100	100	100	100	100	100
	3.	Fokus Layanan Urusan Pilihan						
	3.1	Pertanian						
	3.1.1	Kontribusi lapangan usaha pertanian, kehutanan dan	22,34	22,37	21,86	21,50	21,96	21,68

No	ASPEK/FOKUS/BIDANG URUSAN/INDIKATOR KINERJA		CAPAIAN KINERJA PADA AWAL PERIODE RPJMD				TARGET CAPAIAN	
			2014	2015	2016	2017	2018	2019
		perikanan terhadap PDRB						
3.2		Pariwisata						
3.2.1		Prosentase peningkatan jumlah kunjungan wisata	8,10	-1,79	26,05	165,81	25	25
3.3		Perdagangan						
3.3.1		Kontribusi lapangan usaha perdagangan besar dan eceran, reparasi mobil dan sepeda motor terhadap PDRB besar	19,83	19,85	20,10	20,20	20,15	20,27
3.4		Industri						
3.4.1		Kontribusi lapangan usaha industri pengolahan terhadap PDRB	20,49	20,67	20,84	20,92	20,93	21,07
4.		Fokus Layanan Urusan Penunjang Urusan Pemerintahan						
4.1		Pemerintahan Umum						
4.1.1		Indeks Reformasi Birokrasi	-	-	-	60	61	61
4.1.2		Nilai SAKIP Kabupaten	52,90	62,42	70,03	70,95	72,00	72,00
4.1.3		Nilai rata-rata indeks kepuasan masyarakat unit pelayanan	-	74,79	75,23	77,82*	79,61	81,12
4.1.4		Prosentase masyarakat yang berpartisipasi dalam pemilu	-	-	0	-	67	67
4.1.5		Prosentase msyarakat yang berpartisipasi dalam pemilu/pilkades	74,02	82	0	-	61	61
4.1.6		Prosentase desa tangguh bencana di kawasan rawan bencana	2,1	2,8	3,5	4,86	4,9	5,6
4.2		Penunjang Keuangan						
4.2.1		Opini BPK	WTP	WTP	WDP	WTP	WTP	WTP



## **BAB VII**

### **PENUTUP**

Dengan tersusunnya Rencana Kerja Pemerintah Daerah (RKPD) ini diharapkan semua pihak dapat mengetahui gambaran tentang rancangan kerangka ekonomi, prioritas pembangunan dan arah kebijakan pembangunan Kabupaten Tulungagung Tahun 2019. Sehingga semua pihak baik pemerintah, masyarakat dan dunia usaha dapat berpartisipasi dan saling bekerjasama dalam pencapaian target yang telah ditetapkan. Selanjutnya, RKPD dipergunakan sebagai pedoman dalam:

1. Penyusunan Rencana Kerja Perangkat Daerah Kabupaten Tulungagung Tahun 2019;
2. Penyusunan Kebijakan Umum APBD (KUA) dan menentukan Prioritas dan Plafon Anggaran Sementara (PPAS) Kabupaten Tulungagung Tahun 2019;
3. Penyusunan Anggaran Pendapatan dan Belanja Daerah (APBD) Kabupaten Tulungagung Tahun 2019;
4. Evaluasi kinerja penyelenggaraan pemerintahan daerah;
5. Penyelarasan prioritas pembangunan dan sinergitas perencanaan pembangunan antar sektor, antar wilayah, dan antar tingkat Pemerintah.

Dalam pelaksanaan tahun berjalan RKPD Kabupaten Tulungagung Tahun 2019 menunjukkan adanya ketidaksesuaian dengan perkembangan keadaan atau tidak sesuai dengan asumsi prioritas pembangunan Daerah, kerangka ekonomi Daerah dan keuangan Daerah serta rencana program dan kegiatan, akan dilakukan penyesuaian-penyesuaian dalam bentuk RPKD Perubahan dengan tetap berpedoman pada peraturan perundang-undangan yang berlaku.

Pi. BUPATI TULUNGAGUNG



JARIANTO

