



**BUPATI TULUNGAGUNG
PROVINSI JAWA TIMUR**

PERATURAN BUPATI TULUNGAGUNG NOMOR 76 TAHUN 2022

TENTANG

**PERUBAHAN ATAS PERATURAN BUPATI
NOMOR 28 TAHUN 2021 TENTANG
RENCANA KERJA PEMERINTAH DAERAH
KABUPATEN TULUNGAGUNG
TAHUN 2022**



**PEMERINTAH KABUPATEN TULUNGAGUNG
TAHUN 2022**



BUPATI TULUNGAGUNG
PROVINSI JAWA TIMUR

PERATURAN BUPATI TULUNGAGUNG
NOMOR 76 TAHUN 2022

TENTANG

PERUBAHAN ATAS PERATURAN BUPATI NOMOR 28 TAHUN 2021
TENTANG RENCANA KERJA PEMERINTAH DAERAH
KABUPATEN TULUNGAGUNG TAHUN 2022

DENGAN RAHMAT TUHAN YANG MAHA ESA

BUPATI TULUNGAGUNG,

Menimbang: bahwa dalam rangka memberikan kepastian arah kebijakan pembangunan, seiring dengan adanya perkembangan yang tidak sesuai dengan asumsi prioritas pembangunan daerah, kerangka ekonomi daerah dan keuangan daerah, rencana program dan kegiatan RKPD berkenaan, dan adanya saldo anggaran lebih tahun anggaran sebelumnya yang harus digunakan, serta dalam rangka pelaksanaan pasal 343 ayat (1) Peraturan Menteri dalam Negeri Nomor 86 Tahun 2017, maka perlu menetapkan Perubahan atas Peraturan Bupati Nomor 28 Tahun 2021 tentang Rencana Kerja Pemerintah Daerah Kabupaten Tulungagung Tahun 2022 dengan Peraturan Bupati;

Mengingat :

1. Undang-Undang Nomor 17 Tahun 2003 tentang Keuangan Negara (Lembaran Negara Republik Indonesia Tahun 2003 Nomor 47, Tambahan Lembaran Negara Republik Indonesia Nomor 4286);
2. Undang-Undang Nomor 25 Tahun 2004 tentang Sistem Perencanaan Pembangunan Nasional (Lembaran Negara Republik Indonesia Tahun 2004 Nomor 104, Tambahan Lembaran Negara Republik Indonesia Nomor 4421);
3. Undang-Undang Nomor 17 Tahun 2007 tentang Rencana Pembangunan Jangka Panjang Nasional Tahun 2005-2025 (Lembaran Negara Republik Indonesia Tahun 2007 Nomor 33, Tambahan Lembaran Negara Republik Indonesia Nomor 4700);
4. Undang-Undang Nomor 26 Tahun 2007 tentang Penataan Ruang (Lembaran Negara Republik Indonesia Tahun 2007 Nomor 68, Tambahan Lembaran Negara Republik Indonesia Nomor 4725);
5. Undang-Undang Nomor 25 Tahun 2009 Tentang Pelayanan Publik (Lembaran Negara Republik Indonesia Tahun 2009 Nomor 112, Tambahan Lembaran Negara Republik Indonesia Nomor 5038);
6. Undang-Undang Nomor 12 Tahun 2011 tentang Pembentukan Peraturan Perundang-undangan (Lembaran Negara Republik

- Indonesia Tahun 2011 Nomor 82, Tambahan Lembaran Negara Republik Indonesia Nomor 5234); sebagaimana telah diubah dengan Undang-Undang nomor 15 Tahun 2019 (Lembaran Negara Republik Indonesia Tahun 2019 Nomor 183, Tambahan Lembaran Negara Republik Indonesia Nomor 6398);
7. Undang-Undang Nomor 23 Tahun 2014 tentang Pemerintahan Daerah (Lembaran Negara Republik Indonesia Tahun 2014 Nomor 244, Tambahan Lembaran Negara Republik Indonesia Nomor 5587) sebagaimana telah diubah beberapa kali terakhir dengan Undang-Undang Nomor 9 Tahun 2015 (Lembaran Negara Republik Indonesia Tahun 2015 Nomor 58, Tambahan Lembaran Negara Republik Indonesia Nomor 5679);
 8. Undang-Undang Nomor 11 Tahun 2020 tentang Cipta Kerja (Lembaran Negara Republik Indonesia Tahun 2020 Nomor 245, Tambahan Lembaran Negara Republik Indonesia Nomor 6573);
 9. Peraturan Pemerintah Nomor 8 Tahun 2008 tentang Tahapan, Tatacara Penyusunan, Pengendalian dan Evaluasi Pelaksanaan Rencana Pembangunan Daerah (Lembaran Negara Republik Indonesia Tahun 2008 Nomor 21, Tambahan Lembaran Negara Republik Indonesia Nomor 4817);
 10. Peraturan Pemerintah Nomor 26 Tahun 2008 tentang Rencana Tata Ruang Wilayah Nasional (Lembaran Negara Republik Indonesia Tahun 2008 Nomor 48, Tambahan Lembaran Negara Republik Indonesia Nomor 4833) sebagaimana telah diubah dengan Peraturan Pemerintah Nomor 13 Tahun 2017 (Lembaran Negara Republik Indonesia Nomor 6042);
 11. Peraturan Pemerintah Nomor 18 Tahun 2016 tentang Perangkat Daerah (Lembaran Negara Republik Indonesia Nomor 114, Tambahan Lembaran Negara Republik Indonesia Nomor 5888), sebagaimana telah diubah dengan Peraturan Pemerintah Nomor 72 Tahun 2019 (Lembaran Negara Republik Indonesia Tahun 2019 Nomor 187, Tambahan Lembaran Negara Republik Indonesia Nomor 6402);
 12. Peraturan Pemerintah Nomor 12 Tahun 2017 tentang Pembinaan dan Pengawasan Penyelenggaraan Pemerintahan Daerah (Lembaran Negara Republik Indonesia Tahun 2017 Nomor 73, Tambahan Lembaran Negara Republik Indonesia Nomor 6041);
 13. Peraturan Pemerintah Nomor 2 Tahun 2018 tentang Standar Pelayanan Minimal (Lembaran Negara Republik Indonesia Tahun 2018 Nomor 2, Tambahan Lembaran Negara Republik Indonesia Nomor 6178);
 14. Peraturan Pemerintah Nomor 12 Tahun 2019 tentang Pengelolaan Keuangan Daerah (Lembaran Negara Republik Indonesia Tahun 2019 Nomor 42, Tambahan Lembaran Negara Republik Indonesia Nomor 6322);
 15. Peraturan Pemerintah Nomor 13 Tahun 2019 tentang Laporan dan Evaluasi Penyelenggaraan Pemerintah Daerah (Lembaran Negara Republik Indonesia Tahun 2019 Nomor 52, Tambahan Lembaran Negara Republik Indonesia Nomor 6323);

16. Peraturan Presiden Nomor 29 Tahun 2014 tentang Sistem Akuntabilitas Kinerja Instansi Pemerintah (Lembaran Negara Republik Indonesia Tahun 2014 Nomor 80);
17. Peraturan Presiden Nomor 80 Tahun 2019 tentang Percepatan Pembangunan Ekonomi di Kawasan Gresik-Bangkalan-Mojokerto-Surabaya-Sidoarjo-Lamongan, Kawasan Bromo-Tengger-Semeru, Serta Kawasan Selingkar Wilis dan Lintas Selatan (Lembaran negara Republik Indonesia Tahun 2019 Nomor 225);
18. Peraturan Presiden Nomor 18 Tahun 2020 tentang Rencana Pembangunan Jangka Menengah Nasional Tahun 2020-2024 (Lembaran Negara Republik Indonesia Tahun 2020 Nomor 10);
19. Peraturan Presiden Nomor 33 Tahun 2020 tentang Standar Harga Satuan Regional (Lembaran Negara Republik Indonesia Tahun 2020 Nomor 57);
20. Peraturan Presiden Nomor 72 Tahun 2021 tentang Percepatan Penurunan Stunting (Lembaran Negara Republik Indonesia Tahun 2021 Nomor 172);
21. Peraturan Menteri Dalam Negeri Nomor 15 Tahun 2008 tentang Pedoman Umum Pelaksanaan Pengarusutamaan Gender di Daerah, sebagaimana telah diubah dengan Peraturan Menteri Dalam Negeri Nomor 67 Tahun 2011 (Lembaran Negara Republik Indonesia Tahun 2011 Nomor 927);
22. Peraturan Menteri Dalam Negeri Nomor 80 Tahun 2015 tentang Pembentukan Produk Hukum Daerah sebagaimana telah diubah dengan Peraturan Menteri Dalam Negeri Nomor 120 Tahun 2018;
23. Peraturan Menteri Dalam Negeri Nomor 86 Tahun 2017 tentang Tata Cara Perencanaan, Pengendalian dan Evaluasi Pembangunan Daerah, Tata Cara Evaluasi Rancangan Peraturan Daerah Tentang Rencana Pembangunan Jangka Panjang Daerah dan Rencana Pembangunan Jangka Menengah Daerah, serta Tata Cara Perubahan Rencana Pembangunan Jangka Panjang Daerah, Rencana Pembangunan Jangka Menengah Daerah, dan Rencana Kerja Pemerintah Daerah (Berita Negara Republik Indonesia Tahun 2017 Nomor 1312);
24. Peraturan Menteri Dalam Negeri Nomor 100 Tahun 2018 tentang Standar Pelayanan Minimal (Berita Negara Republik Indonesia Tahun 2018 Nomor 1540);
25. Peraturan Menteri Dalam Negeri Nomor 56 Tahun 2019 tentang Pedoman Nomenklatur dan Unit Kerja Sekretariat Daerah Provinsi dan Kabupaten/Kota (Berita Negara Republik Indonesia Tahun 2019 Nomor 970);
26. Peraturan Menteri Dalam Negeri Nomor 70 Tahun 2019 tentang Sistem Informasi Pemerintahan Daerah (Berita Negara Republik Indonesia Tahun 2019 Nomor 1114);
27. Peraturan Menteri Dalam Negeri Nomor 90 Tahun 2019 tentang Klasifikasi, Kodefikasi dan Nomenklatur Perencanaan Pembangunan dan Keuangan Daerah (Berita Negara Republik Indonesia Tahun 2019 Nomor 1447);

28. Peraturan Menteri Dalam Negeri Nomor 77 Tahun 2020 tentang Pedoman Teknis Pengelolaan Keuangan Daerah (Berita Negara Republik Indonesia Tahun 2020 Nomor 1781);
29. Peraturan Menteri Dalam Negeri Nomor 17 Tahun 2021 tentang Pedoman Penyusunan Rencana Kerja Pemerintah Daerah Tahun 2022 (Berita Negara Republik Indonesia Tahun 2021 Nomor 496);
30. Keputusan Menteri Dalam Negeri Nomor 050-3708 Tahun 2020 tentang Hasil Verifikasi dan Validasi Pemutakhiran Klasifikasi, Kodefikasi dan Nomenklatur Perencanaan Pembangunan dan Keuangan Daerah;
31. Peraturan Daerah Provinsi Jawa Timur Nomor 1 Tahun 2009 tentang Rencana Pembangunan Jangka Panjang Daerah Provinsi Jawa Timur Tahun 2005-2025 (Lembaran Daerah Provinsi Jawa Timur Tahun 2009 Nomor 1 Seri E);
32. Peraturan Daerah Provinsi Jawa Timur Nomor 7 Tahun 2019 tentang Rencana Pembangunan Jangka Menengah Daerah Provinsi Jawa Timur Tahun 2019-2024 (Lembaran Daerah Provinsi Jawa Timur Tahun 2019 Nomor 5 Seri D) sebagaimana telah diubah dengan Peraturan Daerah Provinsi Jawa Timur Nomor 4 Tahun 2021;
33. Peraturan Gubernur Jawa Timur Nomor 38 Tahun 2021 tentang Rencana Kerja Pemerintah Daerah Provinsi Jawa Timur Tahun 2022;
34. Peraturan Daerah Kabupaten Tulungagung Nomor 10 Tahun 2008 tentang Rencana Pembangunan Jangka Panjang Daerah Kabupaten Tulungagung Tahun 2005-2025 (Lembaran Daerah Kabupaten Tulungagung Tahun 2008 Nomor 1 Seri E);
35. Peraturan Daerah Kabupaten Tulungagung Nomor 11 Tahun 2012 tentang Rencana Tata Ruang Wilayah Kabupaten Tulungagung Tahun 2012-2032 (Lembaran Daerah Kabupaten Tulungagung Tahun 2012 Nomor 1 Seri E);
36. Peraturan Daerah Kabupaten Tulungagung Nomor 20 Tahun 2016 tentang Pembentukan dan Susunan Perangkat Daerah Kabupaten Tulungagung (Lembaran Daerah Kabupaten Tulungagung Tahun 2016 Nomor 1 Seri D), sebagaimana telah diubah beberapa kali, terakhir dengan Peraturan Daerah Kabupaten Tulungagung 10 Tahun 2019 (Lembaran Daerah Kabupaten Tulungagung Tahun 2019 Nomor 2 Seri D);
37. Peraturan Daerah Kabupaten Tulungagung Nomor 6 Tahun 2019 tentang Rencana Pembangunan Jangka Menengah Daerah Kabupaten Tulungagung Tahun 2018-2023 sebagaimana telah diubah dengan Peraturan Daerah Nomor 11 Tahun 2011 (Lembaran Daerah Kabupaten Tulungagung Tahun 2021 Nomor 1 Seri C).
38. Peraturan Bupati Kabupaten Tulungagung Nomor 28 Tahun 2021 tentang Rencana Kerja Pemerintah Daerah Kabupaten Tulungagung Tahun 2022 (Berita Daerah Kabupaten Tulungagung Tahun 2021 Nomor 29).

MEMUTUSKAN :

Menetapkan : PERATURAN BUPATI TENTANG PERUBAHAN ATAS PERATURAN BUPATI NOMOR 28 TAHUN 2021 TENTANG RENCANA KERJA PEMERINTAH DAERAH KABUPATEN TULUNGAGUNG TAHUN 2022.

Pasal I

Ketentuan dalam Lampiran Peraturan Bupati Tulungagung Nomor 28 Tahun 2021 tentang Rencana Kerja Pemerintah Daerah Kabupaten Tulungagung Tahun 2022 (Berita Daerah Kabupaten Tulungagung Tahun 2021 Nomor 29) diubah sebagaimana tercantum dalam Lampiran Peraturan Bupati ini.

Pasal II

Peraturan Bupati ini mulai berlaku pada tanggal diundangkan. Agar setiap orang mengetahuinya, memerintahkan pengundangan Peraturan Bupati ini dengan penempatannya dalam Berita Daerah Kabupaten Tulungagung.

Ditetapkan di Tulungagung
Pada tanggal 21 Juli 2022
BUPATI TULUNGAGUNG,

Ttd.


MARYOTO BIROWO

Diundangkan di Tulungagung
Pada tanggal 21 Juli 2022
SEKRETARIS DAERAH,

Ttd.

Drs. SUKAJI, M.Si
Pembina Utama Madya
NIP. 19640119 198508 1 003

Berita Daerah Kabupaten Tulungagung Tahun 2022 Nomor 80

Salinan sesuai dengan aslinya
KEPALA BAGIAN HUKUM,

CATUR HERMONO, SH., MH.
Pembina Tk. I
NIP. 19700418 199503 1 002

LAMPIRAN

PERATURAN BUPATI TULUNGAGUNG

NOMOR : 76 TAHUN 2022

TANGGAL : 21 JULI 2022

TENTANG

PERUBAHAN ATAS PERATURAN BUPATI NOMOR 28 TAHUN 2021
TENTANG RENCANA KERJA PEMERINTAH DAERAH
KABUPATEN TULUNGAGUNG TAHUN 2022

DAFTAR ISI

	Hal.
DAFTAR ISI.....	i
BAB I PENDAHULUAN.....	I-1
1.1 Latar Belakang	I-1
1.2 Dasar Hukum Penyusunan	I-3
1.3 Hubungan Antar Dokumen	I-7
1.4 Maksud dan Tujuan	I-9
1.5 Sistematika Dokumen Perubahan RKPD	I-10
BAB II EVALUASI HASIL TRIWULAN II TAHUN BERKENAAN	II-1
2.1 Capaian Indikator Kinerja Daerah	II-1
2.1.1 Indeks Pembangunan Manusia (IPM)	II-2
2.1.2 Pertumbuhan Ekonomi.....	II-5
2.1.3 Tingkat Kemiskinan.....	II-8
2.1.4 Persentase Desa/Kelurahan yang Mendapatkan Layanan Infrastruktur Dasar Berkualitas.....	II-9
2.1.5 Indeks Reformasi Birokrasi.....	II-10
2.1.6 Potensi Kabupaten Tulungagung	II-11
2.2 Evaluasi Hasil RKPD Triwulan II Tahun 2022.....	II-27
BAB III KERANGKA EKONOMI DAN KEUANGAN DAERAH	III-1
3.1 Arah Kebijakan Ekonomi Daerah.....	III-1
3.2 Arah Kebijakan Keuangan Daerah.....	III-7
3.2.1 Arah Kebijakan Pendapatan Daerah	III-8
3.2.5 Arah Kebijakan Belanja Daerah.....	III-17
3.2.6 Arah Kebijakan Pembiayaan Daerah.....	III-22
BAB IV SASARAN DAN PRIORITAS PEMBANGUNAN DAERAH	IV-1
4.1 Tujuan dan Sasaran Pembangunan.....	IV-1
4.2 Prioritas dan Sasaran Pembangunan Tahun 2022.....	IV-7
BAB V RENCANA KERJA DAN PENDANAAN DAERAH.....	V-1
BAB VI PENUTUP	VI-1

BAB I

PENDAHULUAN

1.1 Latar Belakang

Rencana Kerja Pemerintah Daerah (RKPD) sebagaimana Undang-Undang Nomor 25 Tahun 2004 tentang Sistem Perencanaan Pembangunan Nasional mengacu pada Rencana Kerja Pemerintah (RKP) memuat rancangan kerangka ekonomi Daerah, prioritas pembangunan Daerah, rencana kerja, dan pendanaannya, baik yang dilaksanakan langsung oleh pemerintah maupun yang ditempuh dengan mendorong partisipasi masyarakat.

Perubahan Rencana Kerja Pemerintah Daerah (RKPD) Tahun 2022 Kabupaten Tulungagung disusun dengan mengacu pada Undang-Undang Nomor 25 Tahun 2004 tentang Sistem Perencanaan Pembangunan Nasional dan Peraturan Menteri Dalam Negeri Nomor 86 Tahun 2017 tentang Tata Cara Perencanaan, Pengendalian dan Evaluasi Pembangunan Daerah, Tata Cara Evaluasi Rancangan Peraturan Daerah Tentang Rencana Pembangunan Jangka Panjang Daerah dan Rencana Pembangunan Jangka Menengah Daerah, Serta Tata Cara Perubahan Rencana Pembangunan Jangka Panjang Daerah, Rencana Pembangunan Jangka Menengah Daerah, dan Rencana Kerja Pemerintah Daerah.

Dokumen Perubahan RKPD disusun sesuai dengan ketentuan dalam Permendagri 86 Tahun 2017 pasal 343 yang menyatakan bahwa Perubahan RKPD dan renja Perangkat Daerah dapat dilakukan apabila berdasarkan hasil evaluasi pelaksanaannya dalam tahun berjalan menunjukkan adanya ketidaksesuaian dengan perkembangan keadaan, yaitu meliputi :

1. Perkembangan yang tidak sesuai dengan asumsi prioritas pembangunan Daerah, kerangka ekonomi Daerah dan keuangan Daerah, rencana program dan kegiatan RKPD berkenaan; dan/atau
2. Keadaan yang menyebabkan saldo anggaran lebih tahun anggaran sebelumnya harus digunakan untuk tahun berjalan.

Adanya dampak Pandemi Covid-19 mengharuskan Pemerintah Kabupaten Tulungagung untuk melakukan percepatan pengalokasian anggaran untuk kegiatan tertentu dan perubahan alokasi anggaran untuk meningkatkan kapasitas penanganan kesehatan, penanganan dampak ekonomi dan penyediaan jaring pengaman sosial (*social safety net*). Selain itu Pemerintah Kabupaten Tulungagung juga terus berupaya untuk

mengoptimalkan pelaksanaan pembangunan, meningkatkan pelayanan publik dan meningkatkan kesejahteraan masyarakat. Dokumen Perubahan RKPD sekaligus memberikan gambaran awal skenario kebijakan pembangunan pasca pandemi *Covid-19*. Dokumen Perubahan RKPD disusun dalam kondisi pasca pandemi *Coronavirus Disease 2019* (COVID-19) yang mengubah perkembangan dan tatanan ekonomi dan sosial di seluruh dunia. Pandemi ini menuntut Pemerintah Pusat hingga Daerah bersama-sama dengan segenap elemen masyarakat untuk melakukan upaya pencegahan virus, menghadapi tantangan ketidakpastian global, upaya peningkatan kualitas sumber daya manusia, baik dari sisi kesehatan, pendidikan maupun tingkat kesejahteraan.

Perubahan RKPD sebagaimana dimaksud di atas, disusun dengan tahapan sebagai berikut :

- a. Penyusunan Rancangan Perubahan RKPD;
- b. Perumusan Rancangan Akhir Perubahan RKPD; dan
- c. Penetapan Perubahan RKPD.

Penyusunan perubahan RKPD mengacu pada Perubahan Rencana Pembangunan Jangka Menengah Daerah (RPJMD) Kabupaten Tulungagung Tahun 2018-2023 yang memuat program-program prioritas tahun 2022 yang akan dilaksanakan oleh Pemerintah Daerah yang didukung oleh Pemerintah Pusat, Pemerintah Provinsi maupun yang ditempuh dengan mendorong partisipasi masyarakat, dengan penguatan reformasi birokrasi, optimalisasi penguasaan IPTEK, pembangunan sarana dan prasarana pelayanan dasar dan infrastruktur perekonomian pendukung sektor unggulan daerah. Perumusan rancangan perubahan RKPD memuat rencana kerja dan pendanaan daerah yang mencakup program, kegiatan, indikator kinerja, pagu pendanaan, lokasi kegiatan serta kelompok sasaran penerima manfaat baik yang mengalami perubahan dan yang tidak mengalami perubahan.

Tahap akhir dalam proses perubahan RKPD adalah penetapan RKPD perubahan menjadi Peraturan Kepala Daerah yang selanjutnya dijadikan dasar penetapan Perubahan Renja Perangkat Daerah dan pedoman penyusunan Kebijakan Umum Perubahan APBD serta Perubahan Prioritas dan Plafon Anggaran Sementara yang nantinya sebagai landasan penyusunan rancangan perubahan APBD Tahun 2022.

1.2 Dasar Hukum Penyusunan

Landasan hukum yang digunakan dalam penyusunan Perubahan RKPD Kabupaten Tulungagung Tahun 2022 ini adalah:

1. Pasal 18 ayat (6) Undang-Undang Dasar Negara Republik Indonesia Tahun 1945;
2. Undang-Undang Nomor 17 Tahun 2003 tentang Keuangan Negara (Lembaran Negara Republik Indonesia Tahun 2003 Nomor 47, Tambahan Lembaran Negara Republik Indonesia Nomor 4286);
3. Undang-Undang Nomor 25 Tahun 2004 tentang Sistem Perencanaan Pembangunan Nasional (Lembaran Negara Republik Indonesia Tahun 2004 Nomor 104, Tambahan Lembaran Negara Republik Indonesia Nomor 4421);
4. Undang-Undang Nomor 17 Tahun 2007 tentang Rencana Pembangunan Jangka Panjang Nasional Tahun 2005-2025 (Lembaran Negara Republik Indonesia Tahun 2007 Nomor 33, Tambahan Lembaran Negara Republik Indonesia Nomor 4700);
5. Undang-Undang Nomor 26 Tahun 2007 tentang Penataan Ruang (Lembaran Negara Republik Indonesia Tahun 2007 Nomor 68, Tambahan Lembaran Negara Republik Indonesia Nomor 4725);
6. Undang-Undang Nomor 25 Tahun 2009 Tentang Pelayanan Publik (Lembaran Negara Republik Indonesia Tahun 2009 Nomor 112, Tambahan Lembaran Negara Republik Indonesia Nomor 5038)
7. Undang-Undang Nomor 12 Tahun 2011 tentang Pembentukan Peraturan Perundang-undangan (Lembaran Negara Republik Indonesia Tahun 2011 Nomor 82, Tambahan Lembaran Negara Republik Indonesia Nomor 5234); sebagaimana telah diubah dengan Undang-Undang nomor 15 Tahun 2019 (Lembaran Negara Republik Indonesia Tahun 2019 Nomor 183, Tambahan Lembaran Negara Republik Indonesia Nomor 6398);
8. Undang-Undang Nomor 23 Tahun 2014 tentang Pemerintahan Daerah (Lembaran Negara Republik Indonesia Tahun 2014 Nomor 244, Tambahan Lembaran Negara Republik Indonesia Nomor 5587)
9. Undang-Undang Nomor 11 Tahun 2020 tentang Cipta Kerja (Lembaran Negara Republik Indonesia Tahun 2020 Nomor 245, Tambahan Lembaran Negara Republik Indonesia Nomor 6573);
10. Peraturan Pemerintah Nomor 8 Tahun 2008 tentang Tahapan, Tatacara Penyusunan, Pengendalian dan Evaluasi Pelaksanaan Rencana

- Pembangunan Daerah (Lembaran Negara Republik Indonesia Tahun 2008 Nomor 21, Tambahan Lembaran Negara Republik Indonesia Nomor 4817);
11. Peraturan Pemerintah Nomor 26 Tahun 2008 tentang Rencana Tata Ruang Wilayah Nasional (Lembaran Negara Republik Indonesia Tahun 2008 Nomor 48, Tambahan Lembaran Negara Republik Indonesia Nomor 4833) sebagaimana telah diubah dengan Peraturan Pemerintah Nomor 13 Tahun 2017 (Lembaran Negara Republik Indonesia Nomor 77, Tambahan Lembaran Negara Republik Indonesia Nomor 6042);
 12. Peraturan Pemerintah Nomor 18 Tahun 2016 tentang Perangkat Daerah (Lembaran Negara Republik Indonesia Nomor 114, Tambahan Lembaran Negara Republik Indonesia Nomor 5888), sebagaimana telah diubah dengan Peraturan Pemerintah Nomor 72 Tahun 2019 (Lembaran Negara Republik Indonesia Tahun 2019 Nomor 187, Tambahan Lembaran Negara Republik Indonesia Nomor 6402);
 13. Peraturan Pemerintah Nomor 12 Tahun 2017 tentang Pembinaan dan Pengawasan Penyelenggaraan Pemerintahan Daerah (Lembaran Negara Republik Indonesia Tahun 2017 Nomor 73, Tambahan Lembaran Negara Republik Indonesia Nomor 6041);
 14. Peraturan Pemerintah Nomor 2 Tahun 2018 tentang Standar Pelayanan Minimal (Lembaran Negara Republik Indonesia Tahun 2018 Nomor 2, Tambahan Lembaran Negara Republik Indonesia Nomor 6178);
 15. Peraturan Pemerintah Nomor 12 Tahun 2019 tentang Pengelolaan Keuangan Daerah (Lembaran Negara Republik Indonesia Tahun 2019 Nomor 42, Tambahan Lembaran Negara Republik Indonesia Nomor 6322);
 16. Peraturan Pemerintah Nomor 13 Tahun 2019 tentang tentang Laporan dan Evaluasi Penyelenggaraan Pemerintah Daerah (Lembaran Negara Republik Indonesia Tahun 2019 Nomor 52, Tambahan Lembaran Negara Republik Indonesia Nomor 6323);
 17. Peraturan Presiden Nomor 29 Tahun 2014 tentang Sistem Akuntabilitas Kinerja Instansi Pemerintah (Lembaran Negara Republik Indonesia Tahun 2014 Nomor 80);
 18. Peraturan Presiden Nomor 80 Tahun 2019 tentang Percepatan Pembangunan Ekonomi di Kawasan Gresik-Bangkalan-Mojokerto-Surabaya-Sidoarjo-Lamongan, Kawasan Bromo-Tengger-Semeru, Serta

- Kawasan Selingkar Wilis dan Lintas Selatan (Lembaran negara Republik Indonesia Tahun 2019 Nomor 225);
19. Peraturan Presiden Nomor 18 Tahun 2020 tentang Rencana Pembangunan Jangka Menengah Nasional Tahun 2020-2024 (Lembaran Negara Republik Indonesia Tahun 2020 Nomor 10);
 20. Peraturan Presiden Nomor 33 Tahun 2020 tentang Standar Harga Satuan Regional (Lembaran Negara Republik Indonesia Tahun 2020 Nomor 57);
 21. Peraturan Presiden Nomor 72 Tahun 2021 tentang Percepatan Penurunan Stunting (Lembaran Negara Republik Indonesia Tahun 2021 Nomor 172);
 22. Peraturan Menteri Dalam Negeri Nomor 15 Tahun 2008 tentang Pedoman Umum Pelaksanaan Pengarusutamaan Gender di Daerah, sebagaimana telah diubah dengan Peraturan Menteri Dalam Negeri Nomor 67 Tahun 2011 (Lembaran Negara Republik Indonesia Tahun 2011 Nomor 927);
 23. Peraturan Menteri Dalam Negeri Nomor 80 Tahun 2015 tentang Pembentukan Produk Hukum Daerah sebagaimana telah diubah dengan Peraturan Menteri Dalam Negeri Nomor 120 Tahun 2018;
 24. Peraturan Menteri Dalam Negeri Nomor 86 Tahun 2017 tentang Tata Cara Perencanaan, Pengendalian dan Evaluasi Pembangunan Daerah, Tata Cara Evaluasi Rancangan Peraturan Daerah Tentang Rencana Pembangunan Jangka Panjang Daerah dan Rencana Pembangunan Jangka Menengah Daerah, serta Tata Cara Perubahan Rencana Pembangunan Jangka Panjang Daerah, Rencana Pembangunan Jangka Menengah Daerah, dan Rencana Kerja Pemerintah Daerah (Berita Negara Republik Indonesia Tahun 2017 Nomor 1312);
 25. Peraturan Menteri Dalam Negeri Nomor 100 Tahun 2018 tentang Standar Pelayanan Minimal (Berita Negara Republik Indonesia Tahun 2018 Nomor 1540);
 26. Peraturan Menteri Dalam Negeri Nomor 56 Tahun 2019 tentang Pedoman Nomenklatur dan Unit Kerja Sekretariat Daerah Provinsi dan Kabupaten/Kota (Berita Negara Republik Indonesia Tahun 2019 Nomor 970);
 27. Peraturan Menteri Dalam Negeri Nomor 70 Tahun 2019 tentang Sistem Informasi Pemerintahan Daerah (Berita Negara Republik Indonesia Tahun 2019 Nomor 1114);

28. Peraturan Menteri Dalam Negeri Nomor 90 Tahun 2019 tentang Klasifikasi, Kodefikasi dan Nomenklatur Perencanaan Pembangunan dan Keuangan Daerah (Berita Negara Republik Indonesia Tahun 2019 Nomor 1447);
29. Peraturan Menteri Dalam Negeri Nomor 77 Tahun 2020 tentang Pedoman Teknis Pengelolaan Keuangan Daerah (Berita Negara Republik Indonesia Tahun 2020 Nomor 1781);
30. Peraturan Menteri Dalam Negeri Nomor 17 Tahun 2021 tentang Pedoman Penyusunan Rencana Kerja Pemerintah Daerah Tahun 2022 (Berita Negara Republik Indonesia Tahun 2021 Nomor 496); Peraturan Menteri Dalam Negeri Nomor 17 Tahun 2021 tentang Pedoman Penyusunan Rencana Kerja Pemerintah Daerah Tahun 2022 (Berita Negara Republik Indonesia Tahun 2021 Nomor 496);
31. Keputusan Menteri Dalam Negeri Nomor 050-3708 Tahun 2020 tentang Hasil Verifikasi dan Validasi Pemutakhiran Klasifikasi, Kodefikasi dan Nomenklatur Perencanaan Pembangunan dan Keuangan Daerah;
32. Peraturan Daerah Provinsi Jawa Timur Nomor 1 Tahun 2009 tentang Rencana Pembangunan Jangka Panjang Daerah Provinsi Jawa Timur Tahun 2005-2025 (Lembaran Daerah Provinsi Jawa Timur Tahun 2009 Nomor 1 Seri E);
33. Peraturan Daerah Provinsi Jawa Timur Nomor 4 Tahun 2021 tentang Perubahan atas Peraturan Daerah Provinsi Jawa Timur Nomor 7 Tahun 2019 tentang Rencana Pembangunan Jangka Menengah Daerah Provinsi Jawa Timur Tahun 2019-2024;
34. Peraturan Daerah Kabupaten Tulungagung Nomor 10 Tahun 2008 tentang Rencana Pembangunan Jangka Panjang Daerah Kabupaten Tulungagung Tahun 2005-2025 (Lembaran Daerah Kabupaten Tulungagung Tahun 2008 Nomor 1 Seri E);
35. Peraturan Daerah Kabupaten Tulungagung Nomor 11 Tahun 2012 tentang Rencana Tata Ruang Wilayah Kabupaten Tulungagung Tahun 2012-2032 (Lembaran Daerah Kabupaten Tulungagung Tahun 2012 Nomor 1 Seri E);
36. Peraturan Daerah Kabupaten Tulungagung Nomor 20 Tahun 2016 tentang Pembentukan dan Susunan Perangkat Daerah Kabupaten Tulungagung (Lembaran Daerah Kabupaten Tulungagung Tahun 2016 Nomor 1 Seri D), sebagaimana telah diubah beberapa kali, terakhir dengan Peraturan Daerah Kabupaten Tulungagung 10 Tahun 2019

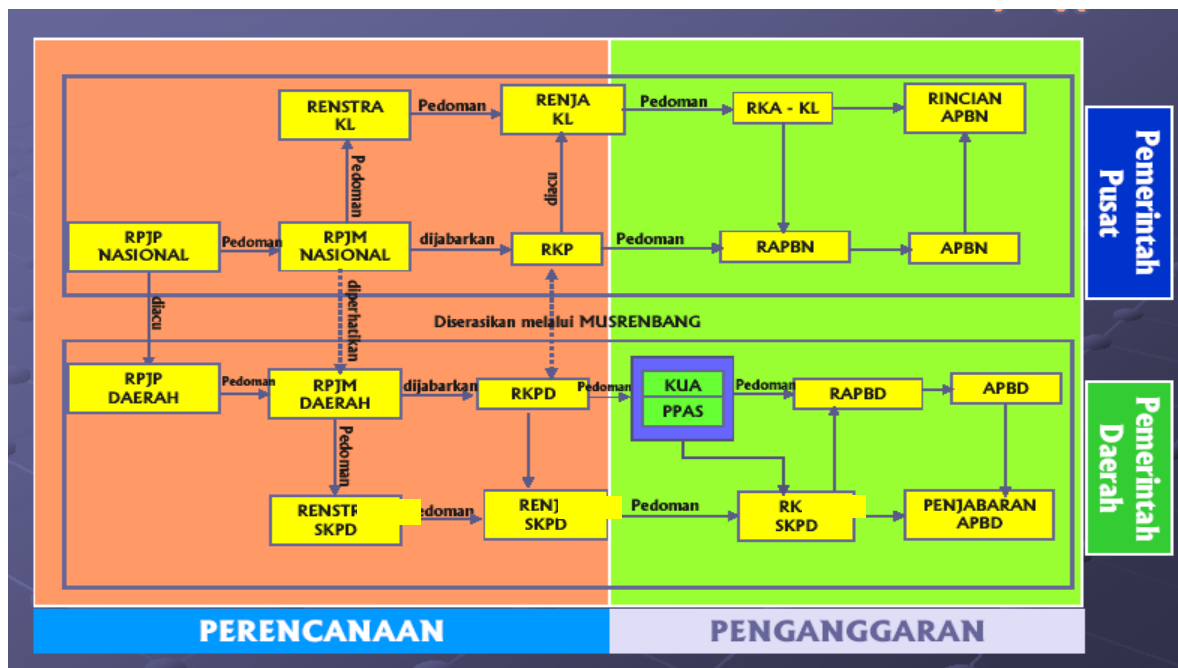
- (Lembaran Daerah Kabupaten Tulungagung Tahun 2019 Nomor 2 Seri D);
37. Peraturan Daerah Kabupaten Tulungagung Nomor 6 Tahun 2019 tentang Rencana Pembangunan Jangka Menengah Daerah Kabupaten Tulungagung Tahun 2018-2023 sebagaimana telah diubah dengan Peraturan Daerah Nomor 11 Tahun 2011 (Lembaran Daerah Kabupaten Tulungagung Tahun 2021 Nomor 1 Seri C);
 38. Peraturan Bupati Kabupaten Tulungagung Nomor 28 Tahun 2021 tentang Rencana Kerja Pemerintah Daerah Kabupaten Tulungagung Tahun 2022 (Berita Daerah Kabupaten Tulungagung Tahun 2021 Nomor 29).

1.3 Hubungan Antar Dokumen

Sesuai dengan Undang-Undang Nomor 25 Tahun 2004 tentang Sistem Perencanaan Pembangunan Nasional, Bappeda menyiapkan Perubahan RKPD sebagai penjabaran dari RPJMD. Perubahan RKPD yang berpedoman pada Perubahan RPJMD juga mengacu pada RPJMD Provinsi dan RPJMN. Oleh karena itu, Perubahan RKPD Kabupaten Tulungagung Tahun 2022 disusun dengan berpedoman pada Perubahan RPJMD Kabupaten Tulungagung Tahun 2018-2023 serta RPJM Nasional Tahun 2020-2024.

Dokumen Perubahan RKPD menjabarkan pokok-pokok pikiran dokumen perencanaan pembangunan di atasnya, mengakomodasi kebijakan pemerintah Pusat dan pemerintah Provinsi, isu-isu strategis maupun kesepakatan bersama bertaraf lokal, regional, nasional hingga global yang nantinya menjadi landasan dalam penyusunan pedoman penyempurnaan Perubahan Rencana Kerja Perangkat Daerah dan dasar dalam penyusunan pedoman dokumen penganggaran di tingkat Kabupaten, yaitu Kebijakan Umum Perubahan APBD (KUPA) Tahun Anggaran 2022, Prioritas dan Plafon Anggaran Sementara Perubahan APBD (PPAS P-APBD) Tahun Anggaran 2022 yang selanjutnya menjadi dasar penyusunan APBD Perubahan Tahun Anggaran 2022. Adapun keterkaitan RKPD dengan dokumen lainnya sebagaimana terdapat pada bagan berikut ini:

Gambar 1. 1 Keterkaitan Antara Dokumen Perencanaan dan Penganggaran



Sumber: UU 25 Tahun 2004 tentang SPPN

Perencanaan dan penganggaran daerah merupakan cermin dari efektifitas pengelolaan keuangan daerah yang baik untuk menunjang keberhasilan desentralisasi fiskal. Proses perencanaan dimulai dari Rencana Pembangunan Jangka Panjang Daerah (RPJPD) dengan memperhatikan Rencana Pembangunan Jangka Menengah Nasional. RPJPD merupakan suatu dokumen perencanaan pembangunan daerah untuk periode 20 (dua puluh) tahun yang digunakan sebagai acuan dalam penyusunan Rencana Pembangunan Jangka Menengah Daerah (RPJMD) untuk setiap jangka waktu 5 (lima) tahun. Setelah RPJMD ditetapkan, pemerintah daerah menyusun Rencana Kerja Pemerintah Daerah (RKPD) yang merupakan penjabaran dari RPJMD untuk jangka waktu 1 (satu) tahun yang mengacu kepada Rencana Kerja Pemerintah.

Berdasarkan RKPD yang telah ditetapkan, Kepala daerah menyusun rancangan kebijakan umum APBD. Rancangan kebijakan Umum APBD yang telah dibahas kepala daerah bersama DPRD, selanjutnya disepakati menjadi Kebijakan Umum APBD (KUA). Berdasarkan kebijakan umum APBD yang telah disepakati, pemerintah daerah dan DPRD membahas rancangan prioritas dan plafon anggaran sementara (PPAS) yang disampaikan oleh kepala daerah. Kemudian Kepala daerah menerbitkan pedoman penyusunan Rencana Kerja dan Anggaran (RKA) SKPD sebagai pedoman kepala SKPD menyusun RKA-SKPD berdasarkan nota kesepakatan.

Setelah RKA-SKPD dibuat, selanjutnya adalah menyusun rencana peraturan daerah tentang APBD dan rancangan peraturan kepala daerah tentang penjabaran APBD. Rencana peraturan tersebut akan dievaluasi kemudian ditetapkan oleh kepala daerah menjadi peraturan daerah tentang APBD dan peraturan kepala daerah tentang penjabaran APBD.

1.4 Maksud dan Tujuan

Dalam tata urutan dokumen perencanaan, maksud penyusunan Perubahan RKPD adalah untuk menjamin keterkaitan dan konsistensi antara perencanaan, penganggaran, pelaksanaan dan pengawasan. Sebagaimana amanat Undang-Undang Nomor 25 Tahun 2004 Pasal 26 ayat 2 Perubahan RKPD Tahun 2022 merupakan acuan dalam penyusunan Kebijakan Umum Perubahan Anggaran (KUPA) maupun Perubahan Prioritas dan Plafon Anggaran Sementara (P-PPAS) APBD Tahun Anggaran 2022 sebagai dasar lebih lanjut untuk menyusun Rencana Kerja Anggaran (RKA) PD. Sebagai dokumen yang menjadi acuan dalam penyusunan APBD Perubahan, maka struktur program dan kegiatan dokumen Perubahan RKPD akan diterjemahkan secara operasional dalam konteks penatausahaan anggaran. Konsep struktur program dan kegiatan antara Perubahan RKPD, KUPA dan PPAS Perubahan merupakan konsep penerjemahan dalam konteks penatausahaan anggaran, yang apabila diterjemahkan ke dalam konsep struktur program dan kegiatan, merupakan kalkulasi sumberdaya dalam operasionalisasi struktur program dan kegiatan pada RKPD dalam rangka mewujudkan target kinerja masing-masing prioritas pada Perubahan RPJMD.

Adapun tujuan penyusunan Perubahan RKPD Tahun 2022 adalah untuk menyesuaikan asumsi kerangka ekonomi daerah dan kerangka pendanaan dengan perkembangan kondisi terkini; memberikan dasar hukum penggunaan SiLPA untuk pendanaan kegiatan tahun 2022; dan memberikan dasar hukum perubahan indikator kinerja, target, lokasi, dan pagu kegiatan.

Perubahan RKPD Kabupaten Tulungagung Tahun 2022 ini sebagai penjabaran dari Perubahan RPJMD Tahun 2018-2023 yang memuat visi dan misi Bupati serta isu strategis yang akan dituntaskan dalam 5 tahun. Perubahan RKPD Kabupaten Tulungagung Tahun 2022 yang memuat evaluasi pelaksanaan RKPD triwulan II tahun berjalan, rancangan perubahan kerangka ekonomi daerah, rencana program dan kegiatan

prioritas daerah disusun dengan tujuan untuk memberikan landasan dan pedoman bagi semua pelaku pembangunan. Demikian halnya Perangkat Daerah sebagai pelaksana program dan kegiatan RKPD Tahun 2022 juga berkewajiban menyusun Perubahan Rencana Kerja Perangkat Daerah Tahun 2022.

1.5 Sistematika Dokumen Perubahan RKPD

Sistematika Perubahan Rencana Kerja Pemerintah Daerah Kabupaten Tulungagung Tahun 2022 adalah sebagai berikut:

BAB I PENDAHULUAN

Pada bagian ini dijelaskan mengenai gambaran umum penyusunan perubahan RKPD agar substansi pada bab-bab berikutnya dapat dipahami dengan baik.

BAB II EVALUASI HASIL TRIWULAN II TAHUN BERKENAAN

Berisi evaluasi pelaksanaan RKPD Triwulan II Tahun 2022.

BAB III KERANGKA EKONOMI DAN KEUANGAN DAERAH

Memuat penjelasan tentang kondisi ekonomi, yang antara lain mencakup indikator pertumbuhan ekonomi daerah, sumber-sumber pendapatan dan kebijakan pemerintah daerah yang diperlukan dalam pembangunan perekonomian daerah meliputi pendapatan daerah, belanja daerah dan pembiayaan daerah.

BAB IV SASARAN DAN PRIORITAS PEMBANGUNAN DAERAH

Mengemukakan secara eksplisit perumusan prioritas dan sasaran pembangunan daerah berdasarkan hasil analisis terhadap hasil evaluasi pelaksanaan RKPD tahun 2022 dan capaian kinerja yang direncanakan dalam RPJMD, identifikasi isu strategis dan masalah mendesak ditingkat daerah dan nasional, rancangan kerangka ekonomi daerah beserta kerangka pendanaan.

BAB V RENCANA KERJA DAN PENDANAAN DAERAH

Mencakup program, kegiatan, indikator kinerja, pagu pendanaan, lokasi kegiatan serta kelompok sasaran penerima manfaat, baik yang mengalami perubahan dan tidak mengalami perubahan.

BAB VI PENUTUP

BAB II

EVALUASI HASIL TRIWULAN II TAHUN BERKENAAN

Dalam perjalanan pelaksanaan APBD, dokumen RKPD dapat diubah oleh Pemerintah Daerah. Perubahan pada RKPD tersebut dapat dilakukan apabila berdasarkan hasil evaluasi pelaksanaannya dalam tahun berjalan menunjukkan adanya ketidaksesuaian dengan perkembangan keadaan yang mengharuskan dilakukan penyesuaian.

Perkembangan keadaan tersebut diantaranya perkembangan yang tidak selaras dengan asumsi kerangka ekonomi daerah dan kerangka pendanaan, prioritas dan sasaran pembangunan, rencana program dan kegiatan prioritas daerah; keadaan yang mengharuskan saldo anggaran lebih tahun anggaran sebelumnya untuk digunakan pada tahun berjalan; keadaan darurat dan keadaan luar biasa sesuai peraturan perundang-undangan; dan/atau pergeseran pagu kegiatan antar perangkat daerah, penghapusan kegiatan, penambahan kegiatan baru/alternatif, penambahan atau pengurangan target kinerja dan pagu kegiatan, serta perubahan lokasi dan kelompok sasaran kegiatan.

Adanya dampak Pandemi covid-19 mengharuskan Pemerintah Kabupaten Tulungagung melakukan percepatan pengalokasian anggaran untuk kegiatan tertentu dan perubahan alokasi anggaran untuk meningkatkan kapasitas penanganan kesehatan, penanganan dampak ekonomi, termasuk untuk mengoptimalkan pelaksanaan pembangunan, meningkatkan pelayanan publik dan meningkatkan kesejahteraan masyarakat, sehingga perlu dilakukan perubahan RKPD Kabupaten Tulungagung Tahun 2022.

2.1 Capaian Indikator Kinerja Daerah

Penetapan Indikator Kinerja Daerah (IKD) bertujuan untuk memberikan gambaran tentang ukuran keberhasilan pencapaian visi dan misi kepala daerah dan wakil kepala daerah yang ditetapkan menjadi Indikator Kinerja Utama (IKU) daerah dan indikator kinerja penyelenggaraan pemerintahan daerah yang ditetapkan menjadi Indikator Kinerja Kunci (IKK) pada akhir tahun perencanaan. Capaian Indikator Kinerja Utama (IKU) Daerah Kabupaten Tulungagung tahun 2017-2021 sebagaimana terdapat pada tabel berikut:

Tabel 2. 1 Capaian Indikator Kinerja Utama (IKU) Tahun 2017-2021

INDIKATOR KINERJA UTAMA	CAPAIAN INDIKATOR				
	2017	2018	2019	2020	2021
Indeks Pembangunan Manusia	71,24	71,99	72,62	73,00	73,15
Pertumbuhan Ekonomi	5,08	5,21	5,32	-3,09	3,53
Tingkat Kemiskinan	8,04	7,27	6,74	7,33	7,51
Indeks Pembangunan Masyarakat	n/a	n/a	0,673	0,717	0,700
Persentase desa/kelurahan yang mendapatkan layanan infrastruktur dasar berkualitas	n/a	35,42	38,75	43,54	52,40
Indeks Reformasi Birokrasi	62,42	63,57	65,00	66,09	66,29

Sumber: IKU Kab. Tulungagung, 2021

2.1.1 Indeks Pembangunan Manusia (IPM)

Pembangunan Manusia diukur dengan Indeks Pembangunan Manusia (IPM). IPM dihitung secara komposit berdasarkan tiga indeks yang terdiri dari Indeks Pendidikan (Harapan lama Sekolah dan Rata-rata Lama Sekolah), Indeks Kesehatan (Usia Harapan Hidup) dan Indeks Daya Beli (Daya Beli). Dari tahun 2017 hingga 2021 IPM Kabupaten Tulungagung memiliki kecenderungan meningkat bahkan berada diatas rata-rata Provinsi Jawa Timur. Kenaikan ini dipengaruhi dari naiknya ketiga indeks komponen IPM yang terdiri dari Indeks Kesehatan, Indeks Pendidikan dan Indeks Daya Beli.

Tabel 2. 2 Indikator Pembentuk IPM Kabupaten Tulungagung Tahun 2017 - 2021

Tahun	2017	2018	2019	2020	2021
Usia Harapan Hidup (Tahun)	73,53	73,74	73,95	74,08	74,16
Rata-Rata Lama Sekolah (Tahun)	7,82	8,06	8,07	8,33	8,34
Harapan Lama Sekolah (Tahun)	13,04	13,05	13,15	13,31	13,32
Pengeluaran per Kapita yang disesuaikan/PPP (Juta)	10,114	10,455	10,891	10,705	10,807

Sumber: Badan Pusat Statistik Provinsi Jawa Timur, 2022

Dalam pemenuhan aspek kesejahteraan masyarakat maka perlu adanya data yang menunjukkan komponen IPM terkait dengan jumlah kasus balita gizi buruk, prevalensi balita gizi kurang dan Prevalensi stunting balita usia 0-59 bulan. Berikut merupakan tabel yang menunjukkan data tersebut.

Tabel 2. 3 Jumlah Kasus Balita Gizi Buruk Kabupaten Tulungagung Tahun 2017 - 2021

Tahun	2017	2018	2019	2020	2021
Jumlah Kasus Balita Gizi Buruk	48	32	36	54	38

Sumber: Dinas Kesehatan Kabupaten Tulungagung, 2022

Jumlah kasus balita gizi buruk yang ada di Kabupaten Tulungagung memiliki tingkat perubahan yang sangat fluktuatif. Sejak tahun 2017 – 2019 kasus gizi buruk terus menurun, tetapi tahun 2020 meningkat sebesar 54 kasus dikarenakan terjadinya pandemi *Covid-19* yang membuat banyak balita yang kurang mendapatkan gizi secara baik. Dengan adanya beberapa program dan upaya pemerintah daerah dan masyarakat maka kasus balita gizi buruk dapat ditekan sampai ke 38 kasus pada tahun 2021.

Tabel 2. 4 Prevalensi Balita Gizi Kurang Kab. Tulungagung Tahun 2017-2021

Tahun	2017	2018	2019	2020	2021
Prevalensi Balita Gizi Kurang	6,68	6,30	5,6	5,6	5,9

Sumber: Dinas Kesehatan Kabupaten Tulungagung, 2022

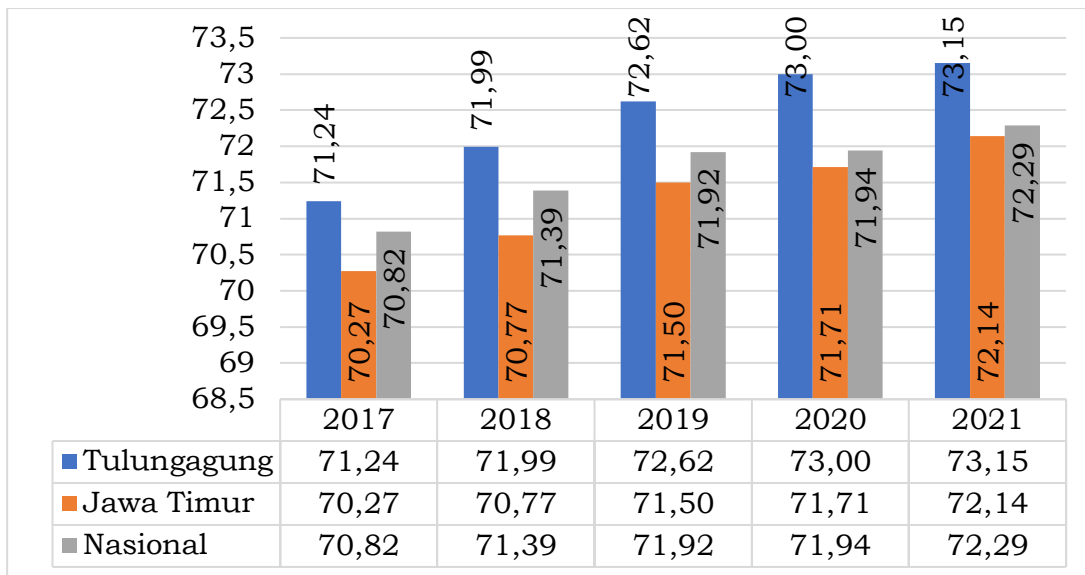
Prevalensi balita gizi kurang yang ada di Kabupaten Tulungagung memiliki tingkat perubahan yang tidak begitu fluktuatif. Prevalensi balita gizi kurang yang ada di Kabupaten Tulungagung pada tahun 2019 dan 2020 memiliki jumlah yang sama. Bisa disimpulkan bahwa pandemi *Covid-19* tidak begitu berpengaruh terhadap prevalensi balita gizi kurang. Nilai baru naik pada tahun 2021 karena secara ekonomi masyarakat baru bangkit akibat dampak perekonomian covid-19

Tabel 2. 5 Prevalensi Stunting Balita Usia 0-59 Bulan Kabupaten Tulungagung Tahun 2017 - 2021

Tahun	2017	2018	2019	2020	2021
Prevalensi stunting balita usia 0-59 bulan	22,1	10,4	5,32	5,51	4,5

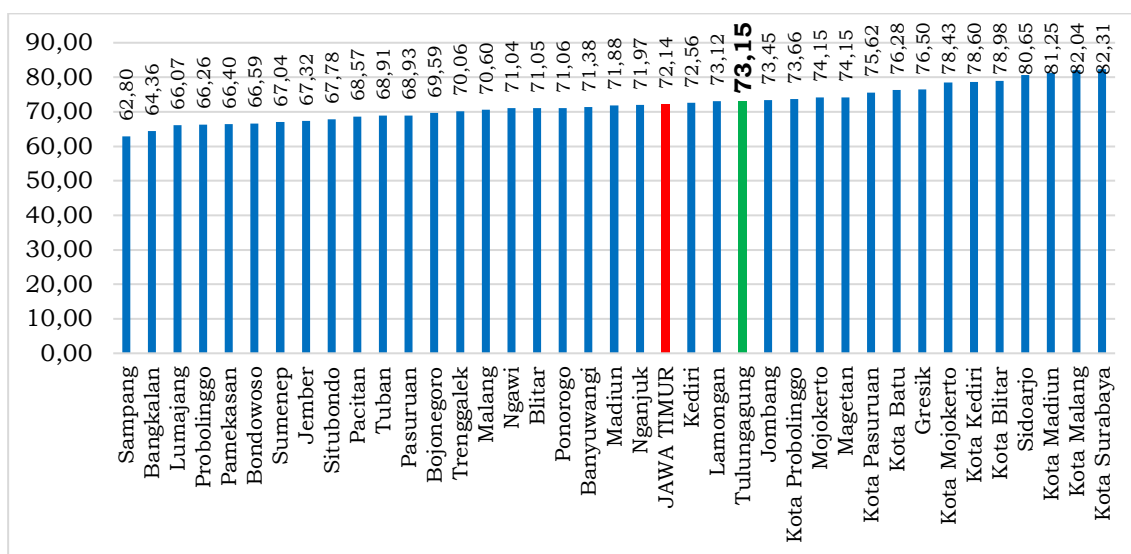
Sumber: Dinas Kesehatan Kabupaten Tulungagung, 2022

Tingkat prevalensi stunting balita usia 0-59 bulan perlu menjadi perhatian karena tumbuh kembang anak usia dini sangat berpengaruh pada angka harapan hidup dan harapan lama sekolah.



Grafik 2. 1 Perkembangan Indikator Kinerja Daerah Indeks Pembangunan Manusia Kabupaten Tulungagung Tahun 2017 - 2021
 Sumber: Data Statistik Jawa Timur 2022

Upaya pembangunan sumber daya manusia (SDM) di Kabupaten Tulungagung telah berhasil meningkatkan angka indeks pembangunan manusia (IPM) daerah. Sejak tahun 2017-2021 IPM Tulungagung terus mengalami peningkatan seiring dengan berbagai program peningkatan kesejahteraan warganya. Menggunakan perhitungan metode baru, IPM Tulungagung tahun 2021 mencapai 73,15 sedangkan IPM Provinsi Jatim sebesar 72,14 dan Nasional sebesar 72,29. Untuk mengukur dimensi kesehatan, digunakan angka harapan hidup (AHH). Selanjutnya pada dimensi pengetahuan digunakan indikator Harapan Lama Sekolah dan Rata-rata Lama Sekolah. Sementara dimensi hidup layak digunakan indikator kemampuan daya beli masyarakat terhadap sejumlah kebutuhan pokok yang dilihat dari rata-rata besarnya pengeluaran per kapita.



Grafik 2. 2 Indeks Pembangunan Manusia Kabupaten/Kota di Jawa Timur Tahun 2021

Sumber: Badan Pusat Statistik Jawa Timur 2022

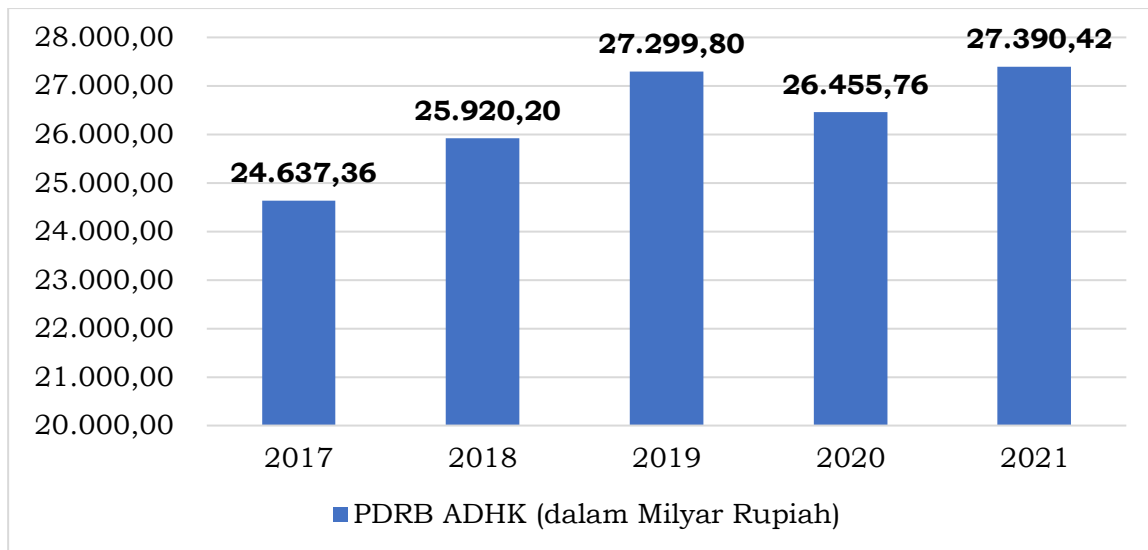
Berdasarkan penghitungan IPM secara menyeluruh, Kabupaten Tulungagung berada di peringkat 15 Jawa Timur dan peringkat 6 kabupaten dengan IPM tertinggi dengan capaian pada tahun 2021 sebesar 73,15. IPM tertinggi di Jawa Timur adalah Kota Surabaya dengan angka 82,31, sedangkan IPM tertinggi di Jawa Timur untuk kabupaten adalah Kabupaten Sidoarjo sebesar 80,65.

2.1.2 Pertumbuhan Ekonomi

Pertumbuhan ekonomi berarti perkembangan ekonomi fiskal yang terjadi di suatu daerah, seperti penambahan jumlah industri, penambahan produksi sektor-sektor ekonomi, penambahan jumlah fasilitas infrastruktur (sekolah, jalan, rumah sakit dan fasilitas umum), penambahan produksi kegiatan-kegiatan ekonomi yang sudah ada dan perkembangan-perkembangan lainnya.

Pertumbuhan ekonomi yang dihitung dari PDRB atas dasar harga konstan merupakan rata-rata tertimbang dari tingkat sektoralnya, artinya apabila sebuah sektor mempunyai peranan paling penting dan pertumbuhannya lambat, maka hal ini dapat mengakibatkan terhambatnya tingkat pertumbuhan ekonomi secara keseluruhan. Sebaliknya, apabila sebuah sektor mempunyai peranan penting dan pertumbuhannya tinggi, maka sektor tersebut dapat menjadi lokomotif yang menarik pertumbuhan ekonomi suatu daerah sehingga total pertumbuhan ekonomi menjadi besar. Dengan kata lain, gejolak sekecil apapun pada sektor yang memiliki kontribusi terbesar terhadap PDRB akan sangat berpengaruh terhadap pergerakan pertumbuhan ekonomi secara keseluruhan.

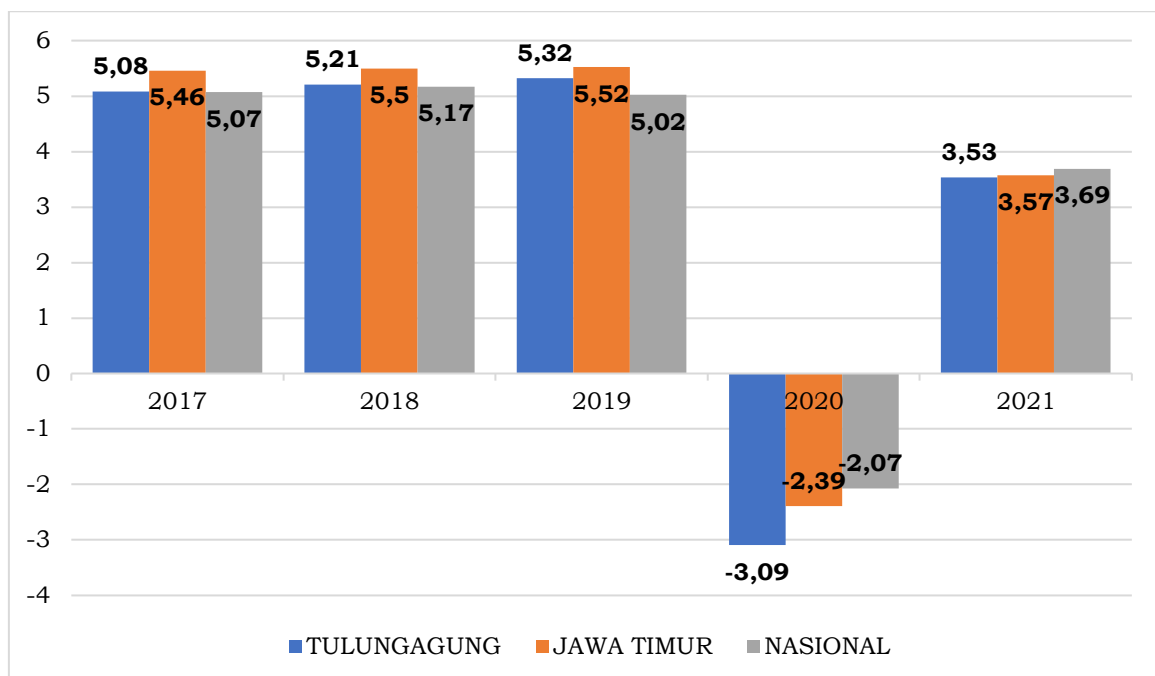
Pertumbuhan ekonomi suatu wilayah yang diperoleh dari kenaikan PDRB atas dasar harga konstan mencerminkan kenaikan produksi barang dan jasa di suatu wilayah. Pertumbuhan ekonomi Kabupaten Tulungagung dihitung dari pertumbuhan PDRB Tulungagung yang didasarkan atas dasar harga konstan tahun 2010.



Grafik 2. 3 PDRB Atas Dasar Harga Konstan 2017-2021

Sumber: BPS Kabupaten Tulungagung, 2022

Grafik diatas menunjukkan dari tahun ke tahun PDRB Kabupaten Tulungagung mengalami peningkatan yang cukup baik. Dari angka diatas dapat diperoleh perkembangan pertumbuhan Ekonomi Kabupaten Tulungagung tergambar dari grafik berikut:



Grafik 2. 4 Capaian Indikator Kinerja Daerah Pertumbuhan Ekonomi Kabupaten Tulungagung, Jawa Timur dan Nasional 2017-2021

Sumber: BPS Kabupaten Tulungagung, 2022

Pertumbuhan ekonomi Kabupaten Tulungagung selama 5 (lima) tahun terakhir terus mengalami peningkatan hingga pada tahun 2019, tetapi pada tahun 2020 pertumbuhan ekonomi Kabupaten Tulungagung mengalami kontraksi sampai -3,09, dibawah rata-rata Nasional. Pertumbuhan ekonomi selama 2020 mengalami kontraksi pada seluruh sektor pendukung PDRB

akibat pandemi COVID-19 yang menyebabkan seluruh sektor perekonomian mengalami perlambatan. Pada tahun 2021 pertumbuhan ekonomi Kabupaten Tulungagung mengalami akselerasi yang signifikan sebesar 6.62% dan tumbuh menjadi sebesar 3.53% menjadi salah satu kabupaten dengan akselerasi pertumbuhan ekonomi yang tinggi se-Provinsi Jawa Timur.

Tabel 2. 6 Laju Pertumbuhan Ekonomi Kabupaten Tulungagung menurut Lapangan Usaha Tahun 2017 – 2021

No.	Lapangan Usaha	2017	2018	2019	2020	2021
A	Pertanian, Kehutanan, dan Perikanan	0,07	-0,63	1,79	-0.82	1.51
B	Pertambangan dan Penggalian	4,73	2,73	1,03	-6.42	0.89
C	Industri Pengolahan	6,15	7,59	6,80	-2.00	3.94
D	Pengadaan Listrik dan Gas	3,71	4,48	5,12	0.20	1.90
E	Pengadaan Air, Pengelolaan Sampah, Limbah dan Daur Ulang	6,32	4,78	4,93	4.87	7.66
F	Konstruksi	7,53	7,25	6,23	-6.05	1.06
G	Perdagangan Besar dan Eceran; Reparasi Mobil dan Sepeda Motor	6,44	6,12	5,80	-8.50	6.87
H	Transportasi dan Pergudangan	8,34	7,89	8,07	-4.89	8.73
I	Penyediaan Akomodasi dan Makan Minum	7,99	7,51	7,17	-9.31	2.23
J	Informasi dan Komunikasi	7,31	6,83	6,93	6.71	5.84
K	Jasa Keuangan dan Asuransi	3,90	4,49	3,89	-0.03	0.56
L	Real Estate	5,87	6,73	6,24	2.95	2.16
M,N	Jasa Perusahaan	5,26	6,27	6,34	-6.33	1.57
O	Administrasi Pemerintahan, Pertahanan dan Jaminan Sosial Wajib	3,12	3,52	3,42	-2.88	-0.77
P	Jasa Pendidikan	5,82	6,82	7,02	2.63	1.73
Q	Jasa Kesehatan dan Kegiatan Sosial	6,11	7,54	7,83	8.14	-3.30
R,S, T,U	Jasa lainnya	5,05	5,13	5,96	-13.83	4.05

Sumber: BPS Kabupaten Tulungagung, 2022

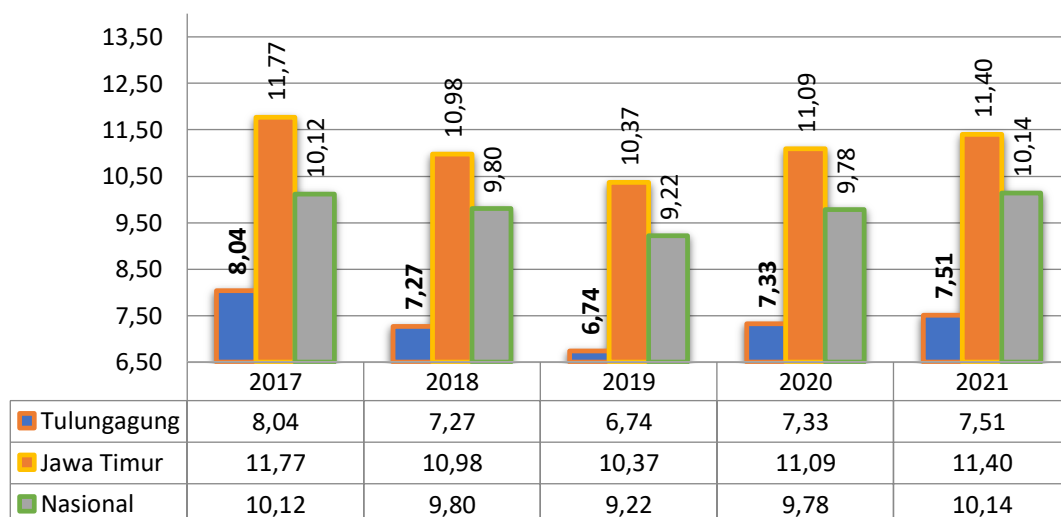
Hampir seluruh sektor lapangan usaha pada tahun 2021 mengalami peningkatan dengan sektor yang memiliki pertumbuhan tertinggi adalah Jasa Lainnya sebesar 4,05% yang apabila dibandingkan dengan nilai 2020 sebesar -13,83 maka sektor ini mengalami akselerasi pertumbuhan sebesar 17,88%. Kategori Jasa lainnya ini mempunyai kegiatan yang cukup luas meliputi: Kesenian, hiburan dan rekreasi; Jasa reparasi komputer dan

barang keperluan pribadi dan perlengkapan rumah tangga; Jasa perorangan yang melayani rumah tangga; Kegiatan yang menghasilkan barang dan jasa oleh rumah tangga yang digunakan sendiri untuk memenuhi kebutuhan; Jasa swasta lainnya termasuk kegiatan Badan Internasional seperti PBB dan perwakilan PBB, Badan Regional, IMF, OECD dan lain-lainnya. Akselerasi pertumbuhan pada sektor ini terjadi karena sudah mulai menurunnya tingkat pembatasan pergerakan di Kabupaten Tulungagung yang berbanding lurus dengan penurunan tingkat persebaran pandemi COVID-19.

2.1.3 Tingkat Kemiskinan

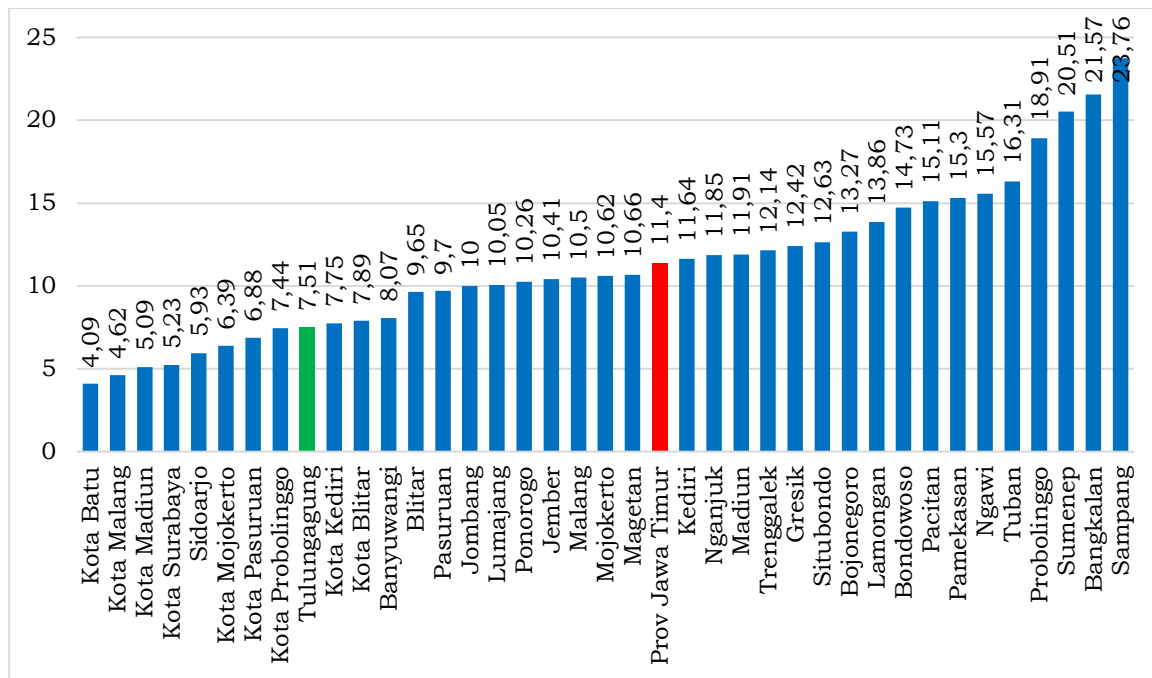
Sesuai Amanat Nasional dan Komitmen Pemerintahan Kabupaten Tulungagung bahwa perlu memberikan perhatian lebih besar terhadap upaya pengentasan kemiskinan. Upaya ini telah sesuai dengan substansi pembangunan yang bertujuan untuk meningkatkan kesejahteraan masyarakat melalui peningkatan pendapatan dan pemerataan. Berbagai strategi pembangunan ekonomi yang dilakukan, dengan tetap berorientasi pada peningkatan pertumbuhan ekonomi dan terciptanya pemerataan ekonomi yang berkeadilan. Adapun wujud nyata dari upaya tersebut adalah menurunnya jumlah penduduk miskin.

Penduduk miskin adalah penduduk yang memiliki pengeluaran per kapita perbulan lebih kecil dari Garis Kemiskinan. Garis kemiskinan adalah suatu garis yang menunjukkan nilai pengeluaran makanan per orang untuk memenuhi kebutuhan dasar 2100 kkal per hari ditambah dengan pengeluaran non makanan selama 1 bulan.



Grafik 2. 5 Perkembangan Indikator Kinerja Daerah Tingkat Kemiskinan Kab. Tulungagung, Jawa Timur dan Nasional 2017 - 2021

Sumber: Badan Pusat Statistik kabupaten Tulungagung, 2022



Grafik 2. 6 Tingkat Kemiskinan Kab/Kota di Jawa Timur Tahun 2021
 Sumber: Badan Pusat Statistik Jawa Timur, 2022

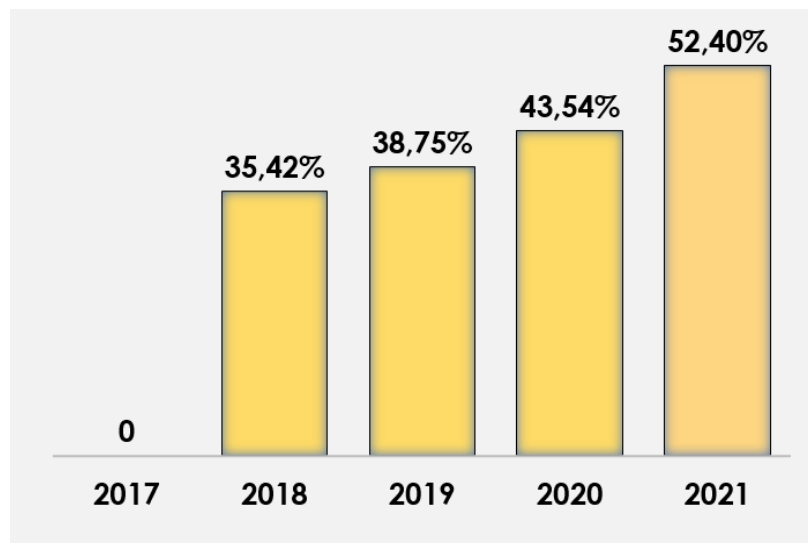
Tingkat Kemiskinan Kabupaten Tulungagung selama 5 tahun terakhir memiliki kecenderungan menurun, pada tahun 2017 masih sebesar 8,04 dan pada akhir tahun 2021 turun menjadi sebesar 7,51. Tingkat kemiskinan Kabupaten Tulungagung tahun 2021 berada di bawah angka Jawa Timur sebesar 11,40 dan menempati peringkat ke 9 dengan tingkat kemiskinan terkecil di Jawa Timur.

Berdasarkan data tersebut tingkat kemiskinan di Kabupaten Tulungagung cenderung menurun. Hal ini menunjukkan keberhasilan program-program baik dari pemerintah pusat maupun daerah yang berpihak kepada masyarakat miskin. Disamping itu penurunan kemiskinan ini mengindikasikan bahwa masyarakat Tulungagung semakin sejahtera, yang dilihat dari semakin tingginya pengeluaran perkapita masyarakat berdasarkan Survei Sosial Ekonomi Nasional (SUSENAS) yang dilaksanakan.

2.1.4 Persentase Desa/Kelurahan yang Mendapatkan Layanan Infrastruktur Dasar Berkualitas

Pembangunan dan pemerataan infrastruktur mempunyai peran yang sangat penting dalam upaya mendukung keberhasilan pembangunan berbagai sektor di daerah, agar berbagai sektor unggulan di Kabupaten Tulungagung dapat memberikan kontribusinya terhadap pertumbuhan ekonomi. Ketersediaan infrastruktur juga sangat berpengaruh terhadap kesejahteraan masyarakat. Pembangunan diarahkan tidak hanya pada daerah pusat, namun wilayah pinggiran sehingga dampak yang dirasakan

tidak hanya pada pusat, namun merata ke seluruh wilayah Kabupaten Tulungagung. Untuk mengukur pemerataan pembangunan infrastruktur, ditetapkan sebuah indikator kinerja utama yaitu persentase desa/kelurahan yang mendapatkan layanan infrastruktur dasar berkualitas, yang diukur dari banyaknya Desa dan kelurahan di Kabupaten Tulungagung yang paling tidak terlayani 4 (empat) dari 5 (lima) jenis infrastruktur dasar. Infrastruktur dasar yang dimaksud adalah mencakup: (1) Jalan Kondisi Baik Lebih dari 80%; (2) Terlayani Sistem Air Minum Perpipaian; (3) Persentase rumah tangga terlayani sanitasi lebih dari 80%; (4) Persentase rumah layak huni 90%; dan (5) Keberadaan TPS dan atau prasarana persampahan (bank sampah, Pusat Daur Ulang Sampah).



Grafik 2. 7 Persentase Desa/Kelurahan yang Mendapatkan Layanan Infrastruktur Dasar Berkualitas

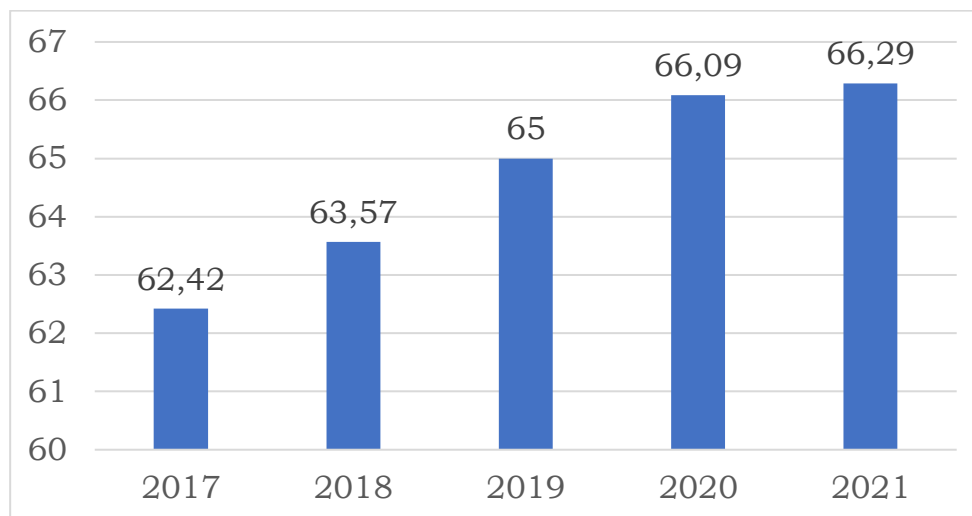
Sumber: Badan Pusat Statistik Jawa Timur, 2021

2.1.5 Indeks Reformasi Birokrasi

Indeks Reformasi Birokrasi menggambarkan sejauh mana instansi pemerintah melaksanakan perbaikan tata kelola pemerintahan yang bertujuan pada pemerintahan yang efektif dan efisien, bersih dari KKN, dan memiliki pelayanan publik yang berkualitas. Semakin tinggi Indeks Reformasi Birokrasi, semakin baik pengelolaan tata pemerintahan yang efektif dan efisien, bersih dari KKN, dan memiliki pelayanan publik yang berkualitas.

Mulai Tahun 2017 telah dilaksanakan evaluasi atas pelaksanaan Reformasi Birokrasi pada Pemerintah Kabupaten Tulungagung oleh Kementerian PAN dan RB menggambarkan tingkat kemajuan pelaksanaan reformasi birokrasi di Kabupaten Tulungagung. Pelaksanaan evaluasi berpedoman pada Peraturan Menteri PAN dan RB Nomor 14 Tahun 2014

tentang Pedoman Evaluasi Reformasi Birokrasi Instansi Pemerintah. Evaluasi difokuskan pada upaya-upaya yang dilakukan oleh Pemerintah Kabupaten Tulungagung dalam pelaksanaan Reformasi Birokrasi. Selain itu evaluasi juga bertujuan untuk memberikan saran perbaikan dalam rangka meningkatkan kualitas Reformasi Birokrasi di lingkungan Pemerintah Kabupaten Tulungagung.



Grafik 2. 8 Indeks Reformasi Birokrasi Kabupaten Tulungagung
 Sumber: Sekretariat Daerah Kab. Tulungagung, 2022

2.1.6 Potensi Kabupaten Tulungagung

2.1.6.1 Potensi Sumber Daya Alam

Potensi sumber daya alam yang tersebar di Kabupaten Tulungagung adalah batu gamping deposit terduga sebesar 500 jt m³ Marmer deposit terduga sebanyak 10 jt m³, Pasir Besi deposit terduga sebanyak 5.000 m³, Mangan deposit terduga sebanyak 50.000 m³, dan Batu Bara deposit terduga sebanyak 56.997.486 m³.

2.1.6.2 Potensi Pertanian

Pertanian merupakan sektor utama dalam pembangunan ekonomi di Kabupaten Tulungagung hal ini didukung dengan wilayah Kabupaten Tulungagung merupakan daerah agraris sehingga sangat cocok untuk tetap mempertahankan sektor unggulan pertanian. Kemudian berdasarkan kontribusinya dalam Produk Domestik Regional Bruto (PDRB), peranan sektor pertanian dalam pengembangan ekonomi sangat luas, yaitu sebagai sektor penyerap tenaga kerja terbesar, sebagai penghasil makanan atau kebutuhan pangan penduduk dan sebagai penentu stabilitas harga.

Berdasarkan peran sektor pertanian yang memiliki pengaruh besar bagi perkembangan wilayah Kabupaten Tulungagung maka sasaran

Pembangunan pertanian Tanaman Pangan Kabupaten Tulungagung adalah tercapainya sasaran produksi pangan padi, jagung, dan kedelai guna mendukung ketahanan dan ketersediaan pangan nasional, dan meningkatnya produksi pangan selain padi, jagung, dan kedelai untuk keamanan pangan dan kecukupan gizi masyarakat, meningkatnya produksi yang berdaya guna tinggi untuk tercapainya pasar domestik dan ekspor, meluasnya lapangan kerja dengan produktivitas tinggi dan kesempatan berusaha produktif, meningkatnya kemandirian petani melalui pemberdayaan kelembagaan tanaman dan hortikultura, meningkatnya pendapatan masyarakat petani melalui peningkatan produksi, produktivitas, mutu dan hasil nilai tambah, tersedianya bahan baku tanaman pangan dan hortikultura untuk mendukung industri pengolahan, dan berkembangnya usaha-usaha ramah lingkungan.

Tabel 2. 7 Potensi Sektor Pertanian Kabupaten Tulungagung Tahun 2021

No	Komoditi	Luas Panen (Ha)	Hasil (Kw/Ha)	Produksi (Ton)
I	Tanaman Pangan			
1	Padi	49.196	134,86	345.920,84
2	Jagung	54.109	143,79	387.956,48
3	Kedelai	74	13,88	102,68
4	Ketela Pohon	5.063	488,20	129.650,59
5	Ubi Jalar	56	487,83	1.363,69
6	Kacang Tanah	262	41,31	521,95
7	Kacang Hijau	13	7,34	9,54
II	Tanaman Sayur	Jumlah Panen (Pohon)	Produksi (Kw) <i>Production</i>	Harga Produsen (Rp per Kilo) <i>Price of Production</i>
1	Bawang Daun	54	3,193.80	6,973
2	Bawang Merah	526.50	38,201.60	13,932
3	Kubis	117	20,068	3,230
4	Petsai/Sawi	212	22,878	3,109
5	Wortel	55	4,534	6,325
6	Bayam	66	6,908	2,553
7	Buncis	3	23	2,667
8	Cabai Besar/TW/Teropong	69.50	4,208.5	19,214
9	Cabai Keriting	107.50	7,191.40	17,339
10	Cabai Rawit	254	17,064	36,263
11	Jamur Tiram	15,086	28,693.72	11,684
12	Jamur Merang	1	1	5000
13	Jamur Lainnya	78	4.94	88,750
14	Kacang Panjang	50	4,470.50	4,614
15	Kangkung	37	8,739	2,050

No	Komoditi	Luas Panen (Ha)	Hasil (Kw/Ha)	Produksi (Ton)
16	Mentimun	11	216	2,121
17	Labu Siam	13	2,462	2,641
18	Terung	51	1,770	2,824
19	Tomat	45.50	4,357	4,435
20	Melon	99	12,262	6,292
21	Semangka	62	15,902	3,722
III	Tanaman Buah	Jumlah Panen (Pohon)	Produksi (Kw) Production	Harga Produsen (Rp per Kilo) Price of Production
1	Alpokat/Avocado	70,080	24,776.26	9,229
2	Mangga/Mango	62,626	46,832.24	8,639
3	Rambutan	44,165	40,710.75	5,597
4	Duku/langsat	7,698	1,612.35	9950
5	Jeruk Lemon	571	77	10000
6	Jeruk Pameloa	204	1,015.20	13,550
7	Jeruk Siam	108,894	393,007.00	6,880
8	Durian/Durian	2,005	1,789,82	14,988
9	Jambu air	3,497	2,340,88	6,830
10	Jambu/ Biji	6,613	9,182.72	5,037
11	Sawo	9,839	3,513.43	6,751
12	Pepaya/Papaya	55,162	50,941.10	3,216
13	Pisang/Banana	513,743	230,170.84	3,954
14	Nenas/Pineapple	-	-	-
15	Salak/Salaca	11,011	1,090.41	4,618
16	Belimbing/Star Fruit	52,776	103,994.25	6,528
17	Nangka/Jackfruit	26,094	33,154.79	4,613
18	Manggis/Mangostoen	2,343	420.24	7,917
19	Sirsak	3,886	1,724.10	3,615
20	Sukun/Bread Fruit	6,554	8,304.14	3,539
21	Kelengkeng	17	32.14	19,000
22	Buah Naga	556	124.70	6,375

Sumber : Dinas Pertanian Kab. Tulungagung, 2022

Tabel 2. 8 Potensi Sektor Peternakan Kabupaten Tulungagung Tahun 2017-2021

No.	Komoditi	2017	2018	2019	2020	2021
	Ternak Besar					
1	Sapi	5.640.105	3.984.860	5.533.316	4.078.350	12.414.190
2	Sapi Perah	598.555	293.525	582.035	335.400	663.000
3	Kerbau	26.620	23.540	25.740	18.920	21.042
	Ternak Kecil					
1	Babi	224.318	285.024	223.905	201.308	208.249
2	Kambing	3.942.550	4.371.634	4.306.848	2.425.755	2.646.264
3	Domba	375.637	559.323	484.590	270.395	41.318

No.	Komoditi	2017	2018	2019	2020	2021
	Unggas					
1	Ayam Kampung	6.351.860	9.858.150	9.391.753	7.514.749	2.201.122
2	Ayam Ras Petelur	2.589.517	3.428.022	3.342.346	2.899.216	1.650.711
3	Itik	776.554	1.070.321	1.188.622	1.681.961	580.382
4	Mentok	185.988	243.235	241.840	143.906	50.254
5	Ayam Broiler	7.851.413	13.655.115	12.756.957	13.354.672	18.265.440
	Aneka Ternak					
1	Kelinci	27.048	126.380	29.411	7.539	1.104
2	Burung Puyuh	5.329	21.385	6.688	7.840	6.988
3	Burung Dara	9.080	12.860	12.031	14.342	1.333
4	Burung Walet	0	0	0	0	0

Sumber : Dinas Peternakan dan Kesehatan Hewan Kab. Tulungagung, 2022

2.1.6.3 Potensi Perikanan

Setor perikanan menjadi sektor yang mulai berkembang, terutama produksi budidaya ikan hias dan produksi budi daya ikan konsumsi, profil perikanan tersaji pada tabel berikut:

Tabel 2. 9 Jumlah Produksi Perikanan Kab. Tulungagung 2017 - 2021

Tahun	Jumlah Produksi Budidaya Ikan Hias (ekor)	Jumlah Produksi Budidaya Ikan Konsumsi (ton)	Jumlah Produksi Perikanan Tangkap
2017	50,968,753	28,394.72	2,971.55
2018	52,428,770	36,908.39	5,897.58
2019	50,519,015	39,835.45	11,219.26
2020	42,164,994	29,265.39	6,148.90
2021	59,530,750	36,131.18	8,528.80

Sumber: Dinas Perikanan Kabupaten Tulungagung, 2022

Trend produksi ikan baik ikan hias maupun ikan konsumsi selama 5 (lima) tahun terakhir untuk ikan hias mengalami kenaikan rata-rata 5,97% dan ikan konsumsi mengalami peningkatan rata-rata 8,71%. Hal ini disebabkan oleh kebijakan pemerintah di akhir tahun 2021 yang sudah tidak memberlakukan pembatasan sosial yang berpengaruh pada permintaan pasar hasil produksi pertanian. Trend produksi perikanan tangkap baik laut maupun PUD selama 5 (lima) tahun terakhir mengalami kenaikan rata-rata 45,55% per tahun, hal ini disebabkan oleh adanya bantuan sarana dan prasarana tangkap untuk nelayan kecil berupa jarring dan bantuan alat penangkapan berupa cool box sehingga nelayan kecil dapat mengoptimalkan hasil tangkapan mereka.

Guna mengoptimalkan produksi perikanan maka dibentuk kelompok perikanan yang berguna untuk meningkatkan kualitas hasil produksi budidaya ikan dan meningkatkan hasil perikanan tangkap. Adapun data kelompok perikanan sebagai berikut:

Tabel 2. 10 Jumlah Kelompok Perikanan Kabupaten Tulungagung Tahun 2017 – 2021

Tahun	Jumlah Kelompok yg Meningkatkan Kelasnya	Jumlah Kelompok Perikanan
2017	-	-
2018	15	459.00
2019	15	531.00
2020	17	541.00
2021	18	629.00

Sumber: Dinas Perikanan Kabupaten Tulungagung, 2022

Trend jumlah kelompok yang meningkat kelasnya selama 4 (empat) tahun terakhir mengalami rata-rata peningkatan 6,41%. Hal ini disebabkan adanya pembinaan kelembagaan bagi pelaku usaha perikanan. Trend peningkatan jumlah kelompok perikanan selama 4 (empat) tahun rata-rata sebesar 11,28%. Hal tersebut dikarenakan sudah meningkatnya kesadaran masyarakat baik pembudidaya ikan, nelayan, serta pengolah dan pemasar hasil perikanan untuk membentuk kelompok yang sangat bermanfaat dalam menambah wawasan, pengetahuan teknologi produksi serta pengolahannya sehingga dapat meningkatkan pendapatan.

Untuk meningkatkan nilai tambah hasil perikanan budidaya dan perikanan tangkap diperlukan proses olahan lebih lanjut. Adapun data mengenai nilai produksi olahan dan jumlah usaha perikanan sebagai berikut:

Tabel 2. 11 Nilai produksi Olahan dan Jumlah Usaha Perikanan Kabupaten Tulungagung Tahun 2017 – 2021

Tahun	Nilai Produksi Olahan Hasil Perikanan (Rp. Juta)	Jumlah Usaha Perikanan yang Meningkatkan Skala Usahanya (Unit)
2017	39.704.440.000	-
2018	205.640.020.000	-
2019	617.609.500.000	45,00
2020	376.741.795.000	5,00
2021	445.803.828.120	54,00

Sumber: Dinas Perikanan Kabupaten Tulungagung, 2022

Trend Nilai produksi Olahan Hasil Perikanan yang meningkat kelasnya selama 4 (empat) tahun terakhir mengalami peningkatan rata-rata sebesar

45,96% karena meningkatnya harga jual produk dan permintaan produk olahan ikan. Sedangkan jumlah usaha perikanan yang meningkat skala usahanya mengalami peningkatan sebesar 445,56% karena adanya peningkatan omzet penjualan pelaku usaha di sector kelautan dan perikanan.

2.1.6.4 Potensi Pariwisata

Pembangunan bidang kepariwisataan bertujuan untuk meningkatkan minat pengunjung baik dari dalam maupun luar daerah Kabupaten Tulungagung dengan meningkatkan pengelolaan obyek daya tarik wisata, sarana dan prasarana pariwisata serta penyedia jasa dan pelaku pariwisata. Hasil pembangunan tersebut dapat terlihat pada capaian indikator sasaran meningkatnya jumlah wisatawan, meningkatnya pengelolaan destinasi wisata dan meningkatnya kesadaran masyarakat tentang pariwisata.

Tabel 2. 12 Perkembangan Pembangunan Urusan Pariwisata Tahun 2017 – 2021

No	Indikator	2017	2018	2019	2020	2021
1	Jumlah wisatawan nusantara (Jiwa)	731.252	1.250.771	1.503.225	1.233.478	436.037
2	Jumlah wisatawan mancanegara (Jiwa)	2.192	69	0	3	21
3	Persentase peningkatan jumlah kunjungan wisata	165,81	71,05	20,18	(-17,94)	(-64,65)
4	Jumlah pengelolaan obyek daya tarik wisata (obyek)	8	8	8	10	10

Sumber: Dinas Kebudayaan dan Pariwisata Kabupaten Tulungagung, 2022

Tabel 2. 13 Tempat Wisata Kabupaten Tulungagung Tahun 2021

No	Nama	Alamat
WISATA ALAM		
1	Bumi Kandung	Ds. Tanen Kec. Rejotangan
2	Coban Kromo	Dsn. Jambu Ds. Pelem Kec. Campurdarat
3	Telaga Buret	Ds. Sawo Kec. Campurdarat
4	Telaga Baran	Ds. Banyu Urip Kec. Kalidawir
5	Telaga Ngambal	Ds. WinongKec. Kalidawir
6	Air Terjun Lawean	Desa Geger Kec. Sendang
7	Bukit Jodho	Desa Pakisrejo Kec. Tanggunggunung
8	Air Terjun Jurang Senggani	Desa Nglurup Kec. Sendang
9	Kedung Minten	Desa Nglurup Kec. Sendang
10	Air Terjun Parang Kikis	Desa Nggambiran Kec. Pagerwojo
11	Air Terjun Sarang Awan	Desa Kradinan Kec. Pagerwojo
12	Wisata Air Kalimas	Desa Sebalor, Kec. Bandung
13	Ranu Gumbolo	Desa Mulyosari Desa Pagerwojo

No	Nama	Alamat
14	Gunung Budeg	Desa Tanggung Kec. Campurdarat
15	Air Terjun Watu Gedong	Desa Sebalor Kec. Ngondang
16	Bukit Lumpang	Desa Picisan Kec. Sendang
17	Air Terjun Kenteng Rejeng	Desa Sawo Kec. Campurdarat
18	Air terjun Parang Kikis	Desa Nggambiran Kec. Pagerwojo
19	Tumpak Bledek	Desa Mulyosari Desa Pagerwojo
20	Gunung Cemenung	Desa / Kecamatan Rejotangan
21	Bukit Dondong	Desa / Kecamatan Tanggunggunung
22	Nyawangan Park	Desa Nyawangan kec. Sendang
23	Gua Tenggar	Desa Tenggar kec. Tanggunggunung
24	Kedung Tretes	Desa Sukorejo Kec. Tanggunggunung
25	Bukit Tunggul Manik	Desa Kradenan Kec. Pagerwojo
WISATA BUATAN		
1	Waduk Wonorejo	Ds. Mulyosari Kec. Pagerwojo
2	Pesanggahan Argo Wilis	Ds. Sendang Kec. Sendang
3	Taman Aloon-Aloon	Jl. RA Katini 1 Kel. Kampungdalem Kec. Tulungagung
4	Kawasan Pinka Lembu Peteng	Kel. Tertek & Kutoanyar
5	Cowindo	Desa / Kec. Sendang
6	Koptan "Ori green"	Desa / Kec. Sendang
7	Kolam Renang Vidia Tirta	Kelurahan Kutoanyar Kec. Tulungagung
8	Taman Huko Ketanon	Desa Tanon Kec. Kedungwaru
9	Taman Huko Moyoketen	Desa Moyoketen Kec. Boyolangu
10	Retjo Sewu	Desa Besole Kec. Besuki
11	Wisata Taman Anggrek Kahyangan	Desa Mulyosari Kec. Pagerwojo
12	Tugu Park	Desa Tugu Kec. Sendang
13	Taman Ketandan	Desa Bolo Kec. Kauman
14	Kawasan Wisata Agro Blimbing	Desa Moyoketen Kec. Boyolangu
15	Splash Water Park	Desa Bendil wungu Kec. Sumbergempol
16	Brond Water Park	Desa Sobontoro Kec. Boyolangu
17	Gubuk Sawah	Desa Sumberjo Wetan Kec. Ngunut
18	Kampung Pelangi	Desa Mulyosari Kec. Pagerwojo
19	Rumah Hobit	Desa Karanganom Kec. Kauman
20	Jambo Land	Desa Karanganom Kec. Kauman
21	Nakula Park	Desa Kendalbulur Kec. Boyolangu
22	Njegong Park	Desa Waung Kecamatan Boyolangu
23	Gubuk Asmoro	Desa Pulosari Kec. Ngunut
24	Punakawan Park	Desa Banaran Kecamatan Kauman
25	Agro Blimbing Asri (ABA)	Desa Moyoketen Kec. Boyolangu
26	Ceria Citra Gelanggang Renang	Desa / kec. Kalidawir
27	Kolam renang Tirta Kencana	Jl. Wahidin Sudiro Husodo 29 Desa / kec. Kedungwaru
28	Gubuk Sawah	Desa Sumberjo Wetan Kec. Ngunut
29	Singapore Waterpark	Desa Padangan Kec. Rejotangan
30	Dandy Sky View	Jl. Raya waduk Wonorejo, bantengan Mulyosari Pagerwojo
31	Warung Mertua	Desa Ringinpitu Kecamatan Kedungwaru
WISATA PURBAKALA (SEJARAH/RELIGI)		
1	Candi Gayatri	Desa Boyolangu Kec. Boyolangu
2	Candi Dadi	Desa Sumberagung Kec. Rejotangan

No	Nama	Alamat
3	Candi Cungkup/Sanggrahan	Desa Sanggrahan Kec. Boyolangu
4	Candi Gambar	Desa Wajak Kidul Kec. Boyolangu
5	Candi Ampel	Desa Mirigambar Kec. Sumbergempol
6	Candi Tuban	Desa Ngampel kec. Sumbergempol
7	Candi Nilosuwarna	Desa Domasan Kec. Kalidawir
8	Candi AsmoroBangun/Penampihan	Desa Aryojeding Kec. Rejotangan
9	Makam Mbah Mlinjo	Desa Geger Kec. Sendang
10	Makam Srigading	Desa Bolo Kec. Kauman
11	Makam Setono Gedong	Desa Ngepoh Kec. Tanggunggunung
12	Makam Sunan Kuning	Desa Macanbang Kec. Pakel
13	Makam Patih	Desa Tiudan Kec. Gondang
14	Makam Ngadirogo	Desa Podorejo Kec. Sumbergempol
15	Makam Petung Ulung	Desa Bangunmulyo Kec. Pakel
16	Makam Astonopraloyo	Desa Demuk Kec. Kalidawir
17	Makam Sengguruh	Desa Rejotangan Kec. Rejotangan
18	Makam Soka	Desa Karang Sari Kec. Rejotangan
19	Kuburan Wangi	Desa Mulyosari Kec. Pagerwojo
20	Makam Bedalem	Desa Besole Kec. Besuki
21	Makam Surontani I	Desa Tanggung Kec. Campurdarat
22	Makam Surontani II	Desa Wajak Kidul Kec. Boyolangu
23	Goa Selomangleng	Desa Sanggrahan Kec. Boyolangu
24	Goa Tan Tik Syu	Desa Sendang Kec. Sendang
25	Goa Banyu	Desa Banyu Urip Kec. Kalidawir
26	Goa Pasir	Desa Junjung Kec. Sumbergempol
27	Goa PasetranGondomayit	Desa Kalibatur Kec. Kalidawir
28	Goa Tritis	Desa Tanggung Kec. Campurdarat
29	Situs Mbah Bodho	Desa Junjung Kec. Sumbergempol
30	Situs Mbah Bodho	Desa Kalidawir Kec. Klidawir
31	Situs Gembrong	Desa Sendang Kec. Sendang
32	Situs Kanigoro	Desa Domasan Kec. Kalidawir
33	Situs LemahDuwur	Desa Podorejo Kec. Sumbergempol
34	Situs Alas Kebutan	Desa Bantengan Kec. Bandung
35	Situs Watu Garit	Desa Keboireng Kec. Besuki
36	Situs Song Gentong I	Desa Wateskroya Kec. Besuki
37	Situs Song Gentong II	Desa Besole Kec. Besuki
38	Situs Omben Jago	Desa Besole Kec. Besuki
39	Situs Punden Gedong	Desa Nyawangan Kec. Sendang
40	Situs Kucur Sanga	Desa Nyawangan Kec. Sendang
41	Penemuan Fosil	Desa Nyawangan Kec. Sendang
42	Balai Penyelamat (Museum Daerah)	Desa Gamping Kec. Campudarat Jalan Raya Popoh Kec. Boyolangu
43	Dwarapala (Reco Pentung)	Desa Kedungwaru, Jepun, Tamanan, Kutoanyar.
44	Makam Majan	Desa Majan Kec. Kedungwaru
WISATA BAHARI		
1	Pantai Nglarap	Ds. Keboireng Kec. Besuki
2	Pantai Klatak	Ds. Keboireng Kec. Besuki
3	Pantai Gemah	Ds. Keboireng Kec. Besuki
4	Pantai Bayem	Ds. Keboireng Kec. Besuki
5	Pantai Popoh	Ds. Besuki Kec. Besuki
6	Pantai Sidem	Ds. Besuki Kec. Besuki
7	Pantai Neyama	Ds. Besuki Kec. Besuki

No	Nama	Alamat
8	Pantai Coro	Ds. Besuki Kec. Besuki
9	Pantai Banyu Mulok	Ds. Besole Kec. Besuki
10	Pantai Gerangan	Ds. Ngrejo Kec. Tanggunggunung
11	Pantai Brumbun	Ds. Ngrejo Kec. Tanggunggunung
12	Pantai Sioro	Ds. Ngrejo Kec. Tanggunggunung
13	Pantai Patok Gebang	Ds. Jengglunharjo Kec. Tanggunggunung
14	Pantai Sanggar	Ds. Jengglunharjo Kec. Tanggunggunung
15	Pantai Ngalur	Ds. Jengglunharjo Kec. Tanggunggunung
16	Pantai Sine	Ds. Kalibatur Kec. Kalidawir
17	Pantai Dlado	Ds. Rejosari Kec. Kalidawir dan Desa Panggungkalak Kec. Pucanglaban
18	Pantai Kelinci	Ds. Pucanglaban Kec. Pucanglaban
19	Pantai Kedung Tumpang	Ds. Pucanglaban Kec. Pucanglaban
20	Pantai Pacar	Ds. Pucanglaban Kec. Pucanglaban
21	Pantai Lumbung	Ds. Pucanglaban Kec. Pucanglaban
22	Pantai Pucang Sawit	Ds. Pucanglaban Kec. Pucanglaban
23	Pantai Molang	Ds. Pucanglaban Kec. Pucanglaban
WISATA EDUKASI		
1	Kampung Susu Dinasty	Desa Sidem Kec. Gondang
2	Kampung Tani	Desa Karangnom Kec. Kauman
3	Kampung Etnomatika	Desa Bangoan Kec. Kedungwaru
4.	Kampung Strowbery	Desa Gambiran Kecamatan Pagerwojo
WISATA KULINER		
1	Pinka Lembu Peteng	Kel. Tertek Kec. Tulungagung
2	Pujasera Stasiun Tulungagung	Jln. P. Antasari Tulungagung
3	Pujasera Pasar Ngemplak	Jln. KH. Abdul Fattah Tulungagung
4	Pujasera Pasar Senggol	Desa Bangoan, Kec. Kedungwaru
5	D'greenF oodcurt	Jl. Soekarno Hatta, Tulungagung
6	Teras Kota	Jl. Ig. Ngurah Rai
7	Food Truck	Komplek GOR lembupeteng
8	Tilapia Fish Zone	Kepatian
9	King Resto	Bago
10	AG ONE	Bago
11	Winna Joglo	Tapan
12	Soto Ayam Rempah	Kauman
WISATA MINAT KHUSUS		
1	Marmer & Onix	Desa Gamping Campurdarat
2	Batik	Desa Bangoan, Desa Mojoarum, Desa Majan
3	Border	Mangunsari, Botoran
4	Bamboo Art	Boro
5	Kerajinan Wayang Kulit	Sendang, Pagerwojo
6	Kerajinan Logam & Aluminium	Kec. Karangrejo
7	Batik	Mojosari
8	Kerajinan logam	Ngunut
9	Konveksi dan bordir	Sembung / Botoran
10	Kerajinan Peralatan Rumah Tangga	Kecamatan Ngunut
11	Kerajinan Sapu Kaset	Plosokandang

No	Nama	Alamat
12	Kaos Gadhe	Kepatihan
WISATA BUDAYA		
1	Kirab Panji Lambang Daerah (Bersih Nagari)	Kec. Tulungagung
2	Jamasan Pusaka Kyai Upas	Ds. Kepatihan Kec. Tulungagung
3	Labuh Laut / Larung Sesaji (Sembonyo) Pantai Popoh	Ds. Besole Kec. Besuki
4	Sedekah Bumi Pantai Gemah	Ds. Kebo Ireng Kec. Besuki
5	Upacara Adat Ulur-Ulur Telaga Buret	Ds. Sawo Kec. Campurdarat
6	Upacara Adat Manten Kucing, Coban Kromo	Ds. Pelem Kec. Campurdarat
7	Jaranan	Se Kab. Tulungagung
8	Reog Kendang Tulungagung	Kab. Tulungagung
9	Wayang Kulit	
10	Kentrung	
11	Jedor	
12	Grebeg Wilis Candi Penampihan	Desa Geger Kecamatan Sendang
13	Labuh Laut Pantai Sine	Desa Kalibatur Kec. Kalidawir
14	Labuh Laut Pantai Kedungtumpang	Desa / Kecamatan Pucanglaban
15	Labuh Laut Pantai Sanggar	Desa Jenglungharjo Kec. Tanggunggunung
WISATA BELANJA		
1	Apollo Supermall	Jl. Diponegoro, Tulungagung
2	Pasar Wage	Jl. Wr. Supratman
3	Bravo Mall	Jl. Mayor Sujadi
4	Golden Swalayan	Jln. A. Yani Tulungagung
5	Belga Swalayan	Jln. KH Agus Salim Tulungagung

Sumber: Dinas Kebudayaan dan Pariwisata Kabupaten Tulungagung, 2022

2.1.6.5 Potensi Kebudayaan

Kebudayaan adalah segala sesuatu yang diciptakan manusia mengenai cara hidup dan berkembang secara bersama pada suatu kelompok yang mengandung unsur keindahan (estetika) secara turun temurun dari generasi ke generasi. Capaian pembangunan dalam bidang kebudayaan mencerminkan karya seni budaya di Tulungagung berkembang dengan pesat. Cagar budaya yang terdiri dari benda, struktur, situs dan kawasan merupakan warisan yang harus dipelihara sesuai amanat Undang-Undang Nomor 11 Tahun 2010.

Tabel 2. 14 Potensi Kebudayaan Tahun 2017-2021

Indikator	satuan	Tahun				
		2017	2018	2019	2020	2021
Jumlah kegiatan Pembinaan Sejarah Daerah	kegiatan	1	1	1	1	2

Indikator	satuan	Tahun				
		2017	2018	2019	2020	2021
Persentase Cagar Budaya yang dilestarikan dan dikelola	%	100	100	100	100	100
Persentase Peningkatan Kunjungan Museum	%	1	1	1	0,02	0,02
Jumlah kegiatan Pembinaan Sejarah Daerah	kegiatan	1	1	1	1	2
Jumlah Seni Budaya yang Mendapatkan Penghargaan	Seni budaya	2	4	2	1	1
Persentase seni budaya yang dilestarikan	%	100	100	100	100	100

Sumber: Dinas Kebudayaan dan Pariwisata Kabupaten Tulungagung, 2022

2.1.6.6 Potensi Perdagangan

Urusan perdagangan dikembangkan dengan harapan SDM Perdagangan menjadi lebih responsif terhadap kebutuhan masyarakat, pelayanan informasi perdagangan menjadi lebih transparan dan mudah diakses, program yang disusun menjadi lebih antisipatif terhadap perkembangan masa depan, masyarakat dan komunitas profesional semakin berpartisipasi dalam pengelolaan dan penyusunan kebijakan serta penegakan hukum dilaksanakan secara sistematis dan terprogram. Dengan demikian masyarakat dunia industri dapat mengembangkan usahanya dan masyarakat selaku konsumen dapat merasa aman dalam mengkonsumsi barang maupun jasa yang ada di pasaran.

Nilai perdagangan di Kabupaten Tulungagung sesuai data kontribusi sektoral pada PDRB menempati urutan tertinggi. Nilai perdagangan tersebut terdiri dari perdagangan dalam negeri dan perdagangan luar negeri. Perdagangan dalam negeri terdiri atas perdagangan lokal dan antar daerah. Komoditas perdagangan meliputi hasil industri yang berbasis logam, tekstil (garmen, tenun, konveksi), dan kimia agro. Perdagangan luar negeri mampu memberikan nilai jual produk yang lebih tinggi karena perbedaan nilai tukar rupiah. Peluang ini juga dimanfaatkan oleh sebagian pelaku usaha yang memiliki produk potensial untuk tujuan ekspor.

Tabel 2. 15 Perkembangan Ekspor Kabupaten Tulungagung Tahun 2017-2021

No	Indikator	2017	2018	2019	2020	2021
1	Nilai ekspor	22,5M	23,5M	21,3 M	22,4M	48,44M
2	IKM eskportir	11 IKM	11 IKM	8 IKM	14 IKM	17 IKM

Sumber: Dinas Perindustrian dan Perdagangan Kabupaten Tulungagung, 2022

Tabel 2. 16 Komoditas Perdagangan Antar Daerah di Kabupaten Tulungagung Tahun 2021

NO.	KOMODITAS	BIDANG USAHA	LOKASI
1.	Marmer/onyx, batu fosil, mozaik, batu kali	Pertambangan	Ds.Gamping, Ds.Campurdarat, Ds.Besole Kec.Besuki
2.	Busana muslim, Mukena	Industri tekstil	Ds.Moyoketen Kec.Boyolangu, Kel.Botoran, Kel.Sembung Kec.Tulungagung, Ds.Majan, Ds.Mangunsari Kec.Kedungwaru
3.	Pakaian dalam	Industri tekstil	Ds.Moyoketen, Ds.Sobontoro, Ds.Beji, Ds.Waung Kec.Boyolangu
4.	Cangkul, sabit, pisau	Industri Logam pande besi	Ds.Kendal, Ds.Kiping, Ds.Gondang Kec.Gondang, Ds.Bolorejo, Ds.Pucangan Kec.Kauman
5.	Tas kurir, tas ransel, tas jinjing, tas sekolah dan aneka tas	Industri aneka	Ds.Ngunut Kec.Ngunut
6.	Logam alat dapur (sendok, sotil/spatula, serok, tatakan kompor)	Industri logam	Ds.Kaliwungu, Ds.Gilang, Ds.Ngunut Kec.Ngunut
7.	Hanger	Industri logam	Ds.Kalangan Kec.Ngunut
8.	Genteng, bata bata	Industri kimia	Ds.Podorejo Kec.Sumbergempol, Ds.Pandansari, Ds.Sumberingin kulon Kec.Ngunut, Ds.Ngranti Kec.Boyolangu, Ds.Notorejo, Ds.Sidomulyo, Ds.Tiudan Kec.Gondang

Sumber: Dinas Perindustrian dan Perdagangan Kabupaten Tulungagung, 2022

2.1.6.7 Potensi Perindustrian

Kabupaten Tulungagung memiliki potensi industri yang besar, terutama untuk skala industri kecil dan menengah. Banyak usaha berbasis industri logam, tekstil, agro, kimia dan dan hasil hutan dikembangkan secara tradisional maupun modern oleh masyarakat luas di Kabupaten Tulungagung. Industri ini berkembang cukup signifikan dari tahun ke tahun melalui pembinaan oleh dinas teknis yang terkait. Pembinaan tersebut meliputi peningkatan kualitas SDM pengusaha dan pelaku industri, pelatihan teknis ketrampilan dan manajemen usaha, bantuan sarana

prasarana dan peralatan produksi, desain produk dan kemasan, serta pemasaran, kemitraan dan promosi.

Secara karakteristik industri di Kabupaten Tulungagung tumbuh dan berkembang dalam lingkup sentra industri. Hal ini dipahami sebagai dampak dari perkembangan kultural dan dinamika sosial masyarakat dalam suatu wilayah tertentu. Misalnya sentra industri logam yang terdapat di Desa Kiping Kecamatan Gondang. Sentra tersebut berkembang secara tradisional dan kultural sebagai bentuk interaksi sosial warga masyarakat dalam rangka pengembangan perekonomian keluarga melalui usaha industri logam. Informasi yang berkembang dalam suatu daerah tertentu, yang dipandang memiliki nilai kebenaran dan peluang perbaiki masa yang akan datang itulah yang digunakan oleh masyarakat untuk memulai suatu usaha dibidang industri.

Sentra-sentra industri yang berkembang di Kabupaten Tulungagung terintegrasi secara fungsi dengan wilayah pemukiman masyarakat. Sentra tersebut tidak berkembang dalam sebuah kawasan industri, namun berkembang dalam lingkup kawasan pemukiman dengan output barang industri. Sentra industri ini mampu memberikan kontribusi besar bagi peningkatan ekonomi masyarakat dalam suatu kawasan pengembangan industri tertentu. Keberadaan sentra produk industri ini juga memudahkan Pemerintah Daerah melalui dinas yang terkait untuk melakukan pembinaan secara berkesinambungan, termasuk didalamnya adalah mengukur seberapa jauh kontribusinya bagi peningkatan ekonomi masyarakat, pengurangan angka kemiskinan dan pengangguran. Berikut ini adalah tabel laju pertumbuhan ekonomi dan distribusi persentase ekonomi lapangan usaha industri pengolahan di Kabupaten Tulungagung.

Tabel 2. 17 Laju Pertumbuhan Ekonomi dan Distribusi Persentase Ekonomi Lapangan Usaha Industri Pengolahan Kabupaten Tulungagung Tahun 2017 - 2021

No	Indikator	Tahun				
		2017	2018	2019	2020	2021
1.	Laju pertumbuhan ekonomi lapangan usaha Industri Pengolahan (%)	6,15 %	7,59 %	6,81 %	- 2,00%	3,94
2.	Distribusi persentase ekonomi lapangan usaha industri pengolahan (%)	21,18 %	21,71 %	22,10 %	22,33 %	22,81 %

Sumber: Badan Pusat Statistik Kabupaten Tulungagung, 2022

Berdasarkan tabel laju pertumbuhan ekonomi dan distribusi persentase ekonomi lapangan usaha industri pengolahan di Kabupaten Tulungagung tahun 2017-2021 di atas dapat diketahui bahwa laju pertumbuhan ekonomi lapangan usaha industri pengolahan dari tahun 2017 hingga tahun 2019 mengalami peningkatan sebesar 6,81%, akan tetapi akibat pandemi COVID-19 pada tahun 2020 pertumbuhan mengalami kontraksi menjadi sebesar -2,00%, pada tahun 2021 Laju pertumbuhan ekonomi lapangan usaha Industri Pengolahan mengalami peningkatan mencapai 3,94%. Sedangkan untuk indikator distribusi persentase ekonomi lapangan usaha industri pengolahan pada tahun 2017 hingga 2021 terus mengalami kenaikan dengan capaian 2021 sebesar 22,81%.

Perkembangan laju pertumbuhan ekonomi berdasarkan lapangan usaha industri pengolahan di Kabupaten Tulungagung tidak lepas dari adanya sentra-sentra industri yang tersebar di Kabupaten Tulungagung. Berikut ini adalah tabel sentra produk industri yang berkembang di Kabupaten Tulungagung dan telah mendapatkan pembinaan sesuai dengan kebutuhan spesifik sentra tersebut.

Tabel 2. 18 Sentra Produk Industri di Kab. Tulungagung Tahun 2021

No.	Nama Produk/ Komoditi	Wilayah Sentra Pengembangan
1	Anyaman Bambu	Kec. Bandung, Kec. Gondang, Kec. Pagerwojo, Kec. Pakel, Kec. Sendang dan Kec. Sumbergempol
2	Genteng	Kec. Ngunut, Kec. Gondang, Kec. Boyolangu
3	Batu Bata	Kec. Gondang, Kec. Sumbergempol, Kec. Campurdarat, Kec. Boyolangu dan Kec. Ngunut
4	Batu Kapur	Kec. Besuki dan Kec. Campurdarat
5	Grabah Tanah Liat	Kec. Rejotangan, Kec. Kauman
6	Kerajinan Marmer/ Onyx, batu fosil, batu kali	Kec. Campurdarat, Kec. Besuki, Kec. Pakel
7	Batik	Kec. Kauman, Kec. Kedungwaru, Kec. Ngantru, Kec. Sendang
8	Konveksi	Kec. Tulungagung, Kec. Kedungwaru, Kec. Boyolangu
9	Bordir	Kec. Tulungagung
10	Sapu, Kesed	Kec. Kalidawir dan Kec. Sumbergempol
11	Peralatan Dapur dari logam	Kec. Ngunut, Kec. Gondang, Kec. Rejotangan
12	Barang dari Logam	Kec. Ngunut, Kec. Karangrejo, Kec. Kedungwaru
13	Peralatan Pertanian (pande besi)	Kec. Gondang, Kec. Kauman
14	Emping Mlinjo	Ds. Pojok Kec. Ngantru

No.	Nama Produk/ Komoditi	Wilayah Sentra Pengembangan
15	Makanan Kecil/ Ringan	Kec. Tulungagung dan Kec. Sumbergempol
16	Gula Merah	Kec. Bandung, Kec. Boyolangu dan Kec. Sumbergempol
17	Keripik Gadung	Ds. Pelem Kec. Campurdarat dan Ds. Joho Kec. Kalidawir
18	Krupuk Ketela	Kec. Bandung
19	Krupuk Rambak	Kec. Tulungagung
20	Mebel	Kec. Pucanglaban dan Kec. Sendang
21	Tahu	Kec. Ngunut, Kec. Kalidawir, Kec. Rejotangan dan Kec. Ngantru
22	Tempe	Kec. Gondang, Kec. Bandung, Kec. Rejotangan dan Kec. Kalidawir
23	Sangkar Burung	Ds. Wajak Lor Kec. Boyolangu
24	Kerajinan Tali Temali	Ds. Sumberdadi Kec. Sumbergempol
25	Olahan ikan	Kec. Gondang
26	Lemper dan ulegan batu kali	Ds. Wajak Kidul Kec. Boyolangu

Sumber: Dinas Perindustrian dan Perdagangan Kabupaten Tulungagung, 2022

Untuk sentra sampai dengan 2021 keberadaannya masih sama dengan tahun 2020. Karena definisi sentra IKM sendiri yakni Sentra IKM merupakan salah satu wadah pemusatan industri kecil dan menengah yang menghasilkan produk sejenis, menggunakan input, serta adanya proses produksi yang sama dan dilengkapi fasilitas berupa sarana penunjang, yang dirancang sebagai pengembangan potensi industri daerah. Dan sentra-sentra IKM di Kabupaten Tulungagung merupakan sentra Industri yang terbentuk secara alami.

2.1.6.8 Potensi Koperasi dan Usaha Mikro

Tabel 2. 19 Potensi Koperasi dan Usaha Mikro Kab. Tulungagung Tahun 2017-2021

No	Indikator	2017	2018	2019	2020	2021
A.	Koperasi					
1.	Jumlah Koperasi (Badan Hukum)	1.163	1.173	1.360	1.405	1.420
2.	Anggota (Orang)	174.557	181.487	177.395	85.502	115.178
3.	Modal Sendiri (Rp.000)	515.462.139	516.819.775	553.891.287	276.473.341.787	324.221.581.582
4.	Modal Luar (Rp.000)	313.005.316	356.845.901	393.497.025	296.650.482.223	399.417.660.741
5.	Volume Usaha (Rp.000)	509.988.385	592.322.656	708.345.306	542.521.080.970	666.342.548.324
6.	SHU (Rp.000)	18.734.959	23.066.223	22.251.978	19.155.077.262	22.567.049.716

No	Indikator	2017	2018	2019	2020	2021
7.	Asset/Harta (000 Rp)	834.53 0.163	890.276 .929	945.62 6.782	573.153.8 24.010	623.639. 242.330
8.	Persentase Pertumbuhan Omset Koperasi	12,19	15,07	19,59	-5,89	22,81
B.	Usaha Mikro, Kecil, dan Menengah					
1.	Jumlah (Unit)	53.488	57.897	62.818	64.144	66.375
2.	Modal Usaha (Rp.000)	1.274. 016.33 0	1.375.9 49.718	1.492. 905.44 4	1.516.023. 700	1.606.94 5.035
3.	Vol. Usaha (Rp.000)	1.679. 275.11 9	1.817.1 05.969	1.971. 559.97 6	2.004.477. 503	2.113.15 1.020
4.	Jumlah Karyawan (org)	261.05 5	280.065	303.87 1	304.386	306.671
5.	Persentase Pertumbuhan Omset Usaha Mikro	7,8	8,2	8,5	10,17	15,50

Sumber: Dinas Koperasi dan Usaha Mikro Kabupaten Tulungagung, 2022

2.1.6.9 Produk Unggulan Kabupaten Tulungagung

Berbagai produk unggulan Kabupaten Tulungagung banyak tersebar merata di seluruh penjuru daerah, berbagai variasi bentuk dan macam sebagaimana uraian berikut:

1. Marmer

Deposit marmer berada di Desa Besole Kecamatan Besuki, dan Desa Ngentrong, Desa Gamping Kecamatan Campurdarat, dan Desa Sukoharjo Kecamatan Bandung, jumlah cadangan \pm 3.936.650 m³. Didukung dengan keberadaan sentra industri marmer dan onyx yang terletak di sepanjang jalan menuju Destinasi Wisata Pantai Indah Popoh dengan produksi aneka souvenir seperti : meja, kap lampu, patung, guci, meja kursi makan, mozaik natural stone dll. Dengan daerah pemasaran sampai ke mancanegara Hongkong, Malaysia, Korea, Brunei Darussalam, Australia, Amerika, Jepang, Perancis dan sebagainya.

2. Konveksi, Bordir dan Batik

Usaha industri kerajinan konveksi, bordir dan batik tersebar di Kecamatan Tulungagung, Sumbergempol, Boyolangu, Kauman dan Kedungwaru dengan meliputi daerah pemasaran dalam negeri maupun mancanegara seperti : Malaysia, Brunei Darussalam dan Timur Tengah. Dan beberapa produk batik seperti: Batik Gajah Mada, Batik Barong Gung, Batik Satrio Manah dan Batik Makmoer dan Batik dari Kecamatan Sendang.

3. Industri Tenun

Industri kerajinan Tenun untuk perlengkapan TNI dan POLRI antara lain : Tenda Besar, Ransel, Kopelrim, Dragrim, Kantong Barang dll. Dan telah melakukan kerjasama dengan Mabes TNI AD, dan juga menerima pesanan Kementerian Sosial tenda besar untuk POSKO bencana alam. Negara tetangga yang pernah menggunakan produk ini adalah Malaysia dan Brunei Darussalam. Ada beberapa perusahaan yang memproduksi tenun ini antara lain: CV. Sartimbul, CV. Maju Mapan dan CV. Goeno yang ketiganya berlokasi di Kecamatan Ngunut Tulungagung.

4. Industri Kerajinan Bamboo Art dan Enceng Gondok

Kerajinan ini memproduksi berbagai kebutuhan rumah tangga seperti meja kursi untuk tamu, makan, rias, taman, lemari pakaian, cermin, pembatas ruangan, design untuk show room, ekspo dan pameran. Juga memproduksi tas dari bahan enceng gondok.

5. Industri Pengecoran Baja dan Alumunium

Kerajinan ini juga memproduksi segala kebutuhan perlengkapan rumah tangga seperti meja kursi tamu dan taman, frame cermin, kerangka untuk kerajinan marmer dan onyx dan lainnya sesuai pemesanan. Hasil kerajinan ini banyak diminati oleh manca negara seperti: Amerika, Hongkong, Malaysia dan Brunei Darussalam.

6. Industri Makanan dan Minuman

Industri makanan dan minuman yang terdapat di Kabupaten Tulungagung semakin berkembang, seperti : Emping Mlinjo, Krupuk Rambak, Kacang Sanghai, Geti, Ledre, Jenang Syabun, Juice Belimbing dan Juice Mangga.

7. Ikan Hias dan Ikan Konsumsi

Budidaya ikan hias di Kabupaten Tulungagung tersebar di berbagai kecamatan. Jenis ikan yang dibudidayakan antara lain: Koi, Kaliko, Mutiara dan Manfish, dan ikan konsumsi seperti Lele, Gurami, Nila, dan Patin. Daerah pemasaran meliputi: Solo, Semarang, Yogyakarta, Jakarta, Bali, Ujung Pandang dan sebagai komoditi ekspor.

2.2 Evaluasi Hasil RKPD Triwulan II Tahun 2022

Evaluasi pelaksanaan program dan kegiatan pembangunan daerah Kabupaten Tulungagung Triwulan II Tahun 2022 dilakukan untuk mengetahui sejauh mana pencapaian target program dan kegiatan yang telah ditetapkan dalam RKPD yang merupakan perwujudan dari kebijakan yang

telah ditetapkan dalam rangka pencapaian visi dan misi pembangunan daerah. Dari evaluasi ini dapat diketahui program-program yang telah mencapai sasaran ataupun program yang belum maksimal pencapaiannya sehingga dapat dijadikan dasar kajian dan langkah tindak lanjut bagi penyusunan rencana kerja pemerintah daerah Kabupaten Tulungagung dalam tahun berjalan.

Dalam upaya mengatasi dampak pandemi Covid-19, Pemerintah Kabupaten Tulungagung harus melakukan realokasi anggaran dan memfokuskan anggaran untuk menanggulangi dampak bencana tersebut. Upaya pemulihan dan reorientasi ekonomi daerah melalui upaya refocusing anggaran ini juga menyebabkan adanya penyesuaian target kinerja pembangunan untuk tahun 2022 ini.

Berdasarkan hasil evaluasi sampai dengan triwulan II Tahun 2022 (per tanggal 30 Juni 2022), total anggaran dalam APBD telah dapat terealisasi 33,97% atau sebesar Rp. 1.042.745.534.529,09 dari anggaran sebesar Rp. 3.069.388.941.293.

Secara umum, permasalahan pelaksanaan urusan pemerintahan sampai dengan semester I Tahun 2022 ini antara lain :

1. Adanya pergeseran belanja pada perubahan penjabaran APBD yang disebabkan adanya aturan baru terkait DBHCHT dan DAK sehingga mempengaruhi penetapan target kinerja beserta besaran pagu anggaran.
2. Sebagian kegiatan terutama yang berupa pembangunan fisik belum dapat dilaksanakan secara maksimal, dikarenakan jadwal pelaksanaannya pada triwulan III dan triwulan IV.
3. Faktor kehati-hatian berlebihan pengguna anggaran yang karena tidak memahami secara utuh akan dasar hukum penggunaan anggaran yang berada dalam wilayah kewenangannya.
4. Adanya perubahan nomenklatur atau kelembagaan, seperti bidang cipta karya pada Dinas Pekerjaan Umum dan Penataan Ruang yang berpindah ke Dinas Perumahan dan Kawasan Permukiman.
5. Adanya perubahan regulasi atau keterlambatan petunjuk teknis dari kementerian terkait sehingga berpengaruh dalam pelaksanaan belum optimal.
6. Derajat desentralisasi yang masih rendah yang pada pelaksanaan program/kegiatan masih bergantung pada besaran dana transfer dari pemerintah provinsi/pusat sehingga berpengaruh terhadap pencapaian target kinerja.

Adapun evaluasi kegiatan 2022 mengacu pada capaian indikator yang termuat dalam RPJMD Kabupaten Tulungagung Tahun 2018-2023 khususnya perbandingan antara target pada tahun 2022 dan capaian sampai dengan Triwulan II Tahun 2022, sebagaimana tabel berikut :

Tabel 2.20 EVALUASI TERHADAP HASIL RENJA PERANGKAT DAERAH LINGKUP KABUPATEN/KOTA PERIODE PELAKSANAAN TAHUN 2022 TRIWULAN II

No	Sasaran	Kode	Program/Kegiatan	Indikator Kinerja Program(outcome) / Kegiatan(output)	Target Renstra Perangkat Daerah pada Tahun 2023 (Akhir Periode Renstra Perangkat Daerah)		Realisasi Capaian Kinerja RPJMD Perangkat Daerah sampai dengan RKPJMD Perangkat Daerah Tahun Lalu (2021)		Target Kinerja dan Anggaran RKPJMD Perangkat Daerah Tahun berjalan (Tahun 2022) yang dievaluasi		Realisasi Kinerja Pada Triwulan				Realisasi Capaian Kinerja dan Anggaran Renja Perangkat Daerah yang dievaluasi		Realisasi Kinerja dan Anggaran RPJMD Perangkat Daerah s/d tahun 2022 (Akhir Tahun Pelaksanaan RKPJMD Perangkat Daerah Tahun 2022)		Tingkat Capaian Kinerja dan Realisasi Anggaran RPJMD Perangkat Daerah s/d tahun 2022 (%)		Unit Perangkat daerah Penanggung Jawab				
					6		7		8		9		10		11		12		13 = (9 + 10 + 11 + 12)			14 = (7 + 13)		15 = (14 / 6 * 100%)	
					K	Rp.	K	Rp.	K	Rp.	K	Rp.	K	Rp.	K	Rp.	K	Rp.	K	Rp.		K	Rp.	K	Rp.
1.0. PENDIDIKAN																									
1	Meningkatnya Kualitas Pendidikan	0.00.01.2.01.01	Penyusunan Dokumen Perencanaan Perangkat Daerah	Jumlah dokumen perencanaan PD (dokumen)	0	24.996.000,00	2	25.000.000,00	1	4.799.000,00	1	5.573.500,00					2	10.372.500,00	2	35.368.500,00	-	DINAS PENDIDIKAN, PEMUDA DAN OLAHRAGA			
				Jumlah dokumen perencanaan PD (dokumen)	0		6		1								1		1						
		0.00.01.2.01.07	Evaluasi Kinerja Perangkat Daerah	Jumlah Dokumen Perencanaan, Evaluasi dan Laporan Kinerja (dokumen)	0	142.712.000,00	2	139.327.000,00	0	-	1	9.160.000,00					1	9.160.000,00	1	151.872.000,00		DINAS PENDIDIKAN, PEMUDA DAN OLAHRAGA			
		0.00.01.2.02.01	Penyediaan Gaji dan Tunjangan ASN	Jumlah bulan pemenuhan gaji dan tunjangan ASN (bulan)	14	416.717.428.482,00	14	668.996.222.669,00	3	82.325.903.248,00	3	130.785.614.375,00					6	213.111.517.623,00	20	629.828.946.105,00	-	DINAS PENDIDIKAN, PEMUDA DAN OLAHRAGA			
		0.00.01.2.02.02	Penyediaan Administrasi Pelaksanaan Tugas ASN	Jumlah dokumen administrasi pelaksanaan tugas ASN (dokumen)	12	11.675.075.000,00	10	12.197.270.088,00	3	2.979.025.790,00	2	1.034.205.179,00					5	4.013.230.969,00	17	15.688.305.969,00		DINAS PENDIDIKAN, PEMUDA DAN OLAHRAGA			
		0.00.01.2.02.03	Pelaksanaan Penatausahaan dan Pengujian/Verifikasi Keuangan SKPD	Jumlah dokumen verifikasi keuangan SKPD (dokumen)	0	29.920.000,00	7	20.800.000,00	0	-	2	10.400.000,00					2	10.400.000,00	2	40.320.000,00		DINAS PENDIDIKAN, PEMUDA DAN OLAHRAGA			
		0.00.01.2.05.02	Pengadaan Pakailan Dinas Beserta Atribut Kelengkapannya	Jumlah Pakaian Dinas (unit)	7	3.600.000,00	600	-	0	-	-	-					0	-	7	3.600.000,00	-	DINAS PENDIDIKAN, PEMUDA DAN OLAHRAGA			
		0.00.01.2.05.10	Sosialisasi Peraturan Perundang-Undangan	Jumlah Sosialisasi Peraturan Perundang-undangan (kegiatan)	0	-	1	-	0	-	-	-					0	-	0	-	-	DINAS PENDIDIKAN, PEMUDA DAN OLAHRAGA			
		0.00.01.2.05.11	Bimbingan Teknis Implementasi Peraturan Perundang-Undangan	Jumlah Bimtek Implementasi Peraturan Perundang-undangan (kegiatan)	0	337.162.000,00	3	248.845.000,00	0	-	-	-					0	-	0	337.162.000,00		DINAS PENDIDIKAN, PEMUDA DAN OLAHRAGA			
		0.00.01.2.06.01	Penyediaan Komponen Instalasi Listrik/Penerangan Bangunan Kantor	Jumlah komponen instalasi listrik/penerangan bangunan kantor yang tersedia (unit)	0	19.993.400,00	525	20.022.700,00	132	6.919.100,00	103	6.731.100,00					235	13.650.200,00	235	33.643.600,00	-	DINAS PENDIDIKAN, PEMUDA DAN OLAHRAGA			
		0.00.01.2.06.02	Penyediaan Peralatan dan Perlengkapan Kantor	Jumlah peralatan dan perlengkapan kantor yang tersedia (unit)	0	917.568.500,00	7120	233.436.200,00	1780	46.621.500,00	2760	90.336.500,00					4540	136.958.000,00	4540	1.054.526.500,00	-	DINAS PENDIDIKAN, PEMUDA DAN OLAHRAGA			
		0.00.01.2.06.03	Penyediaan Peralatan Rumah Tangga	Jumlah peralatan rumah tangga yang tersedia (unit)	0	134.425.000,00	5	-	0	-	-	-					0	-	0	134.425.000,00	-	DINAS PENDIDIKAN, PEMUDA DAN OLAHRAGA			
		0.00.01.2.06.05	Penyediaan Barang Cetak dan Penggandaan	Jumlah barang cetakan dan penggandaan yang tersedia (unit)	0	41.927.200,00	44220	40.510.900,00	11000	9.277.500,00	1780	13.406.700,00					12780	22.684.200,00	12780	64.611.400,00	-	DINAS PENDIDIKAN, PEMUDA DAN OLAHRAGA			
		0.00.01.2.06.08	Fasilitasi Kunjungan Tamu	Jumlah kegiatan fasilitasi kunjungan tamu (kegiatan)	0	42.585.000,00	20	36.900.000,00	5	22.695.000,00	3	3.300.000,00					8	25.995.000,00	8	68.580.000,00	-	DINAS PENDIDIKAN, PEMUDA DAN OLAHRAGA			
		0.00.01.2.06.09	Penyelenggaraan Rapat Koordinasi dan Konsultasi SKPD	Jumlah kegiatan rapat koordinasi dan konsultasi (kegiatan)	0	339.137.013,00	50	127.636.000,00	15	47.046.148,00	7	21.015.000,00					22	68.061.148,00	22	407.198.161,00	-	DINAS PENDIDIKAN, PEMUDA DAN OLAHRAGA			
		0.00.01.2.08.02	Penyediaan Jasa Komunikasi, Sumber Daya Air dan Listrik	Jumlah bulan pemenuhan jasa komunikasi, sumber daya air dan listrik (bulan)	0	537.421.900,00	12	535.699.200,00	3	131.145.010,00	2	71.436.866,00					5	202.581.876,00	5	740.003.776,00	-	DINAS PENDIDIKAN, PEMUDA DAN OLAHRAGA			
		0.00.01.2.08.03	Penyediaan Jasa Peralatan dan Perlengkapan Kantor	Jumlah Kegiatan Jasa Peralatan dan Perlengkapan Kantor (kegiatan)	0	-	10	-	0	-	-	-					0	-	0	-	-	DINAS PENDIDIKAN, PEMUDA DAN OLAHRAGA			
		0.00.01.2.09.01	Penyediaan Jasa Pemeliharaan, Biaya Pemeliharaan dan Pajak Kendaraan Perorangan Dinas atau Kendaraan Dinas Jabatan	(/)	0	246.827.280,00	0	215.746.000,00	3	66.203.868,00	2	39.552.309,00					5	105.756.177,00	5	352.583.457,00	-	DINAS PENDIDIKAN, PEMUDA DAN OLAHRAGA			
		0.00.01.2.09.07	Pemeliharaan Aset Tetap Lainnya	Jumlah aset tetap lainnya yang terpelihara (unit)	0	116.100.000,00	514	37.550.000,00	314	23.070.000,00	75	6.370.000,00					389	29.440.000,00	389	145.540.000,00	-	DINAS PENDIDIKAN, PEMUDA DAN OLAHRAGA			
		0.00.01.2.09.09	Pemeliharaan/Rehabilitasi Gedung Kantor dan Bangunan Lainnya	Jumlah bangunan gedung kantor/bangunan lainnya yang terpelihara (unit)	0	191.118.500,00	25	250.000.000,00	0	-	1	2.000.000,00					1	2.000.000,00	1	193.118.500,00	-	DINAS PENDIDIKAN, PEMUDA DAN OLAHRAGA			
Rata-rata Capaian Kinerja (%)															0		Sanat Rendah								
2	Meningkatnya Kualitas Pendidikan	1.01.02.2.01.02	Penambahan Ruang Kelas Baru	Jumlah lembaga yang mendapat bantuan pembangunan ruang kelas baru (lembaga)	0	-	13	-	0	-	0	-					0	-	0	-	-	DINAS PENDIDIKAN, PEMUDA DAN OLAHRAGA			
		1.01.02.2.01.03	Pembangunan Ruang Guru/Kepala Sekolah/TU	Jumlah lembaga yang mendapat bantuan pembangunan ruang guru/kepala sekolah/TU (lembaga)	12	2.251.760.000,00	1	187.397.500,00	1	-	1	397.500,00					2	397.500,00	14	2.252.157.500,00	-	DINAS PENDIDIKAN, PEMUDA DAN OLAHRAGA			
		1.01.02.2.01.04	Pembangunan Ruang Unit Kesehatan Sekolah	Jumlah lembaga yang mendapat bantuan Pembangunan Ruang Unit Kesehatan Sekolah (lembaga)	19	1.546.401.000,00	10	434.385.000,00	6	-	6	1.530.000,00					12	1.530.000,00	31	1.547.931.000,00	-	DINAS PENDIDIKAN, PEMUDA DAN OLAHRAGA			
		1.01.02.2.01.05	Pembangunan Perpustakaan Sekolah	Jumlah lembaga yang mendapat bantuan Pembangunan Perpustakaan Sekolah (lembaga)	11	2.223.270.000,00	17	895.307.500,00	5	-	5	1.275.000,00					10	1.275.000,00	21	2.224.545.000,00	-	DINAS PENDIDIKAN, PEMUDA DAN OLAHRAGA			
		1.01.02.2.01.06	Pembangunan Sarana, Prasarana dan Utilitas Sekolah	Jumlah lembaga yang mendapat bantuan Pembangunan Sarana, Prasarana dan Utilitas Sekolah (lembaga)	22	2.555.447.000,00	15	1.257.578.000,00	12	-	12	5.270.000,00					24	5.270.000,00	46	2.560.717.000,00	-	DINAS PENDIDIKAN, PEMUDA DAN OLAHRAGA			
		1.01.02.2.01.08	Rehabilitasi Sedang/Berat Ruang Kelas	Jumlah lembaga yang mendapat bantuan Rehabilitasi Sedang/Berat Ruang Kelas (lembaga)	1	200.000.000,00	50	2.769.377.500,00	17	-	17	2.390.000,00					34	2.390.000,00	35	202.390.000,00	-	DINAS PENDIDIKAN, PEMUDA DAN OLAHRAGA			
		1.01.02.2.01.09	Rehabilitasi Sedang/Berat Ruang Guru/Kepala Sekolah/TU	Jumlah lembaga yang mendapat bantuan rehabilitasi sdang/berat ruang guru/kepala seekolah/TU (lembaga)	0	-	80	-	0	-	0	-					0	-	0	-	-	DINAS PENDIDIKAN, PEMUDA DAN OLAHRAGA			

No	Sasaran	Kode	Program/Kegiatan	Indikator Kinerja Program(outcome) / Kegiatan(output)	Target Renstra Perangkat Daerah pada Tahun 2023 (Akhir Periode Renstra Perangkat Daerah)		Realisasi Capaian Kinerja RPJMD Perangkat Daerah sampai dengan RKPJMD Perangkat Daerah Tahun Lalu (2021)		Target Kinerja dan Anggaran RKPJMD Perangkat Daerah Tahun berjalan (Tahun 2022) yang dievaluasi		Realisasi Kinerja Pada Triwulan				Realisasi Capaian Kinerja dan Anggaran Renja Perangkat Daerah yang dievaluasi		Realisasi Kinerja dan Anggaran RPJMD Perangkat Daerah s/d tahun 2022 (Akhir Tahun Pelaksanaan RKPJMD Perangkat Daerah Tahun 2022)		Tingkat Capaian Kinerja Dan Realisasi Anggaran RPJMD Perangkat Daerah s/d tahun 2022 (%)		Unit Perangkat daerah Penanggung Jawab				
					6		7		8		I		II		III		IV		13 = (9 + 10 + 11 + 12)			14 = (7 + 13)		15 = (14 / 6 * 100%)	
					K	Rp.	K	Rp.	K	Rp.	K	Rp.	K	Rp.	K	Rp.	K	Rp.	K	Rp.		K	Rp.	K	Rp.
1		1.01.02.2.01.11	Rehabilitasi Sedang/Berat Perpustakaan Sekolah	Jumlah lembaga yang mendapat bantuan rehabilitasi sdang/berat perpustakaan sekolah (lembaga)	0	-	19	107.595.500,00	1	1	397.500,00					2	397.500,00	2	397.500,00			DINAS PENDIDIKAN, PEMUDA DAN OLAHRAGA			
		1.01.02.2.01.12	Rehabilitasi Sedang/Berat Sarana, Prasarana dan Utilitas Sekolah	Jumlah lembaga yang mendapat bantuan rehabilitasi sdang/berat sarana, prasarana dan utilitas sekolah (lembaga)	1	65.000.000,00	10	282.692.500,00	5	5	717.500,00				10	717.500,00	11	65.717.500,00			DINAS PENDIDIKAN, PEMUDA DAN OLAHRAGA				
		1.01.02.2.01.14	Pengadaan Mebel Sekolah	Jumlah lembaga yang mendapat bantuan meubelair sekolah (lembaga)	40	474.000.000,00	26	-	0	0	-				0	-	40	474.000.000,00			DINAS PENDIDIKAN, PEMUDA DAN OLAHRAGA				
		1.01.02.2.01.16	Pengadaan Perlengkapan Sekolah	Jumlah lembaga yang mendapat bantuan perlengkapan sekolah (lembaga)	0	-	35	-	0	0	-				0	-	0	-			DINAS PENDIDIKAN, PEMUDA DAN OLAHRAGA				
		1.01.02.2.01.17	Pengadaan Perlengkapan Siswa	Jumlah lembaga yang mendapat bantuan perlengkapan siswa (lembaga)	0	-	50	-	0	0	-				0	-	0	-			DINAS PENDIDIKAN, PEMUDA DAN OLAHRAGA				
		1.01.02.2.01.21	Penyediaan Biaya Personil Peserta Didik Sekolah Dasar	Jumlah lembaga yang mendapat bantuan biaya personil peserta didik sekolah dasar (lembaga)	740	19.066.485.000,00	50	8.000.000.000,00	740	740	-				1480	-	2220	19.066.485.000,00			DINAS PENDIDIKAN, PEMUDA DAN OLAHRAGA				
		1.01.02.2.01.22	Pengadaan Alat Praktik dan Peraga Siswa	Jumlah lembaga yang mendapat bantuan alat praktik dan peraga siswa (lembaga)	45	9.912.710.000,00	42	4.816.665.500,00	41	41	-				82	-	127	9.912.710.000,00			DINAS PENDIDIKAN, PEMUDA DAN OLAHRAGA				
		1.01.02.2.01.23	Penyelenggaraan Proses Belajar dan Ujian bagi Peserta Didik	Jumlah lembaga yang melaksanakan proses belajar dan ujian bagi peserta didik (lembaga)	600	100.000.000,00	600	87.500.000,00	600	600	10.982.000,00				1200	10.982.000,00	1800	110.982.000,00			DINAS PENDIDIKAN, PEMUDA DAN OLAHRAGA				
		1.01.02.2.01.25	Pembinaan Minat, Bakat dan Kreativitas Siswa	Jumlah siswa yang mengikuti pembinaan minat, bakat dan kreativitas siswa (siswa)	300	130.000.000,00	300	125.000.000,00	300	300	30.525.500,00				600	30.525.500,00	900	160.525.500,00			DINAS PENDIDIKAN, PEMUDA DAN OLAHRAGA				
		1.01.02.2.01.27	Pengembangan Karir Pendidik dan Tenaga Kependidikan pada Satuan Pendidikan Sekolah Dasar	Jumlah pendidik dan tenaga kependidikan yang mengikuti pengembangan karir (orang)	9	108.000.000,00	300	36.000.000,00	0	0	-				0	-	9	108.000.000,00			DINAS PENDIDIKAN, PEMUDA DAN OLAHRAGA				
		1.01.02.2.01.28	Pembinaan Kelembagaan dan Manajemen Sekolah	Jumlah lembaga yang dibina kelembagaan dan manajemennya (lembaga)	21	2.015.000.000,00	600	3.131.000.000,00	30	30	2.870.800.000,00				60	2.870.800.000,00	81	4.885.800.000,00			DINAS PENDIDIKAN, PEMUDA DAN OLAHRAGA				
		1.01.02.2.01.29	Pengelolaan Dana BOS Sekolah Dasar	Jumlah lembaga yang mendapat bantuan dana bos (lembaga)	600	56.908.200.000,00	600	67.507.700.000,00	600	600	-				1200	-	1800	56.908.200.000,00			DINAS PENDIDIKAN, PEMUDA DAN OLAHRAGA				
		1.01.02.2.01.30	Peningkatan Kapasitas Pengelolaan Dana BOS Sekolah Dasar	Jumlah lembaga yang mendapatkan peningkatan kapasitas pengelolaan dana bos (lembaga)	0	-	600	-	0	0	-				0	-	0	-			DINAS PENDIDIKAN, PEMUDA DAN OLAHRAGA				
		1.01.02.2.02.02	Penambahan Ruang Kelas Baru	Jumlah lembaga yang menerima bantuan RKB (paket)	0	-	8	-	0	0	-				0	-	0	-			DINAS PENDIDIKAN, PEMUDA DAN OLAHRAGA				
		1.01.02.2.02.03	Pembangunan Ruang Guru/Kepala Sekolah/TU	Jumlah lembaga yg mendapat bantuan pembangunan ruang guru (paket)	0	-	2	-	0	0	-				0	-	0	-			DINAS PENDIDIKAN, PEMUDA DAN OLAHRAGA				
		1.01.02.2.02.12	Pembangunan Sarana, Prasarana dan Utilitas Sekolah	Jumlah lembaga yg menerima bantuan sarana prasarana dan utilitas (lembaga)	0	-	10	1.753.126.000,00	0	5	429.531.500,00				5	429.531.500,00	5	429.531.500,00			DINAS PENDIDIKAN, PEMUDA DAN OLAHRAGA				
		1.01.02.2.02.13	Rehabilitasi Sedang/Berat Gedung Sekolah	Jumlah bantuan rehab gedung yg diberikan kepada lembaga (paket)	0	-	10	-	0	0	-				0	-	0	-			DINAS PENDIDIKAN, PEMUDA DAN OLAHRAGA				
		1.01.02.2.02.14	Rehabilitasi Sedang/Berat Ruang Kelas Sekolah	Jumlah bantuan rehab ruang kelas yg diberikan kepada lembaga (paket/ruang)	0	-	50	7.727.184.000,00	0	1	9.970.000,00				1	9.970.000,00	1	9.970.000,00			DINAS PENDIDIKAN, PEMUDA DAN OLAHRAGA				
		1.01.02.2.02.15	Rehabilitasi Sedang/Berat Ruang Guru Sekolah	Jumlah bantuan rehab ruang guru yg diberikan kepada lembaga (paket/ruang)	0	-	10	-	0	0	-				0	-	0	-			DINAS PENDIDIKAN, PEMUDA DAN OLAHRAGA				
		1.01.02.2.02.17	Rehabilitasi Sedang/Berat Perpustakaan Sekolah	Jumlah bantuan rehab perpustakaan yang diberikan kepada lembaga (paket/ruang)	0	-	3	697.124.000,00	0	0	-				0	-	0	-			DINAS PENDIDIKAN, PEMUDA DAN OLAHRAGA				
		1.01.02.2.02.18	Rehabilitasi Sedang/Berat Laboratorium	Jumlah bantuan rehab ruang lab yg diberikan kepada lembaga (paket/ruang)	0	-	5	1.495.680.000,00	0	0	-				0	-	0	-			DINAS PENDIDIKAN, PEMUDA DAN OLAHRAGA				
		1.01.02.2.02.25	Pengadaan Mebel Sekolah	Jumlah lembaga yang menerima bantuan mebeleir (lembaga)	0	-	10	-	0	0	-				0	-	0	-			DINAS PENDIDIKAN, PEMUDA DAN OLAHRAGA				
		1.01.02.2.02.26	Pengadaan Alat Rumah Tangga Sekolah	Jumlah bantuan pengadaan wastafel sekolah (lembaga)	0	-	20	-	0	0	-				0	-	0	-			DINAS PENDIDIKAN, PEMUDA DAN OLAHRAGA				
		1.01.02.2.02.28	Pengadaan Perlengkapan Siswa	Jumlah Peserta didik yang mendapat bantuan perlengkapan belajar (peserta didik)	0	-	13625	-	0	0	-				0	-	0	-			DINAS PENDIDIKAN, PEMUDA DAN OLAHRAGA				
		1.01.02.2.02.32	Penyediaan Biaya Personil Peserta Didik Sekolah Menengah Pertama	Jumlah peserta didik yang mendapat bantuan penyediaan biaya personal (peserta didik)	0	-	25000	12.658.000.000,00	0	50	23.950.000,00				50	23.950.000,00	50	23.950.000,00			DINAS PENDIDIKAN, PEMUDA DAN OLAHRAGA				
		1.01.02.2.02.35	Pengadaan Alat Praktik dan Peraga Siswa	Jumlah lembaga yang menerima bantuan alat peraga (lembaga)	0	-	15	391.000.000,00	0	10	200.000.000,00				10	200.000.000,00	10	200.000.000,00			DINAS PENDIDIKAN, PEMUDA DAN OLAHRAGA				
		1.01.02.2.02.36	Penyelenggaraan Proses Belajar dan Ujian bagi Peserta Didik	Jumlah lembaga yang mengikuti penyelenggaraan pendidikan (lembaga)	0	-	95	50.000.000,00	0	48	18.954.000,00				48	18.954.000,00	48	18.954.000,00			DINAS PENDIDIKAN, PEMUDA DAN OLAHRAGA				
		1.01.02.2.02.37	Penyiapan dan Tindak Lanjut Evaluasi Satuan Pendidikan Sekolah Menengah Pertama	Jumlah lembaga yang mengikuti kegiatan penyiapan dan tindak lanjut evaluasi serta proses belajar (lembaga)	0	-	94	-	0	0	-				0	-	0	-			DINAS PENDIDIKAN, PEMUDA DAN OLAHRAGA				
		1.01.02.2.02.38	Pembinaan Minat, Bakat dan Kreativitas Siswa	Jumlah lembaga yang siswanya mengikuti pembinaan bakat (lembaga)	0	-	95	125.000.000,00	23	18.630.000,00	60	25.000.000,00				83	43.630.000,00	83	43.630.000,00			DINAS PENDIDIKAN, PEMUDA DAN OLAHRAGA			

No	Sasaran	Kode	Program/Kegiatan	Indikator Kinerja Program(outcome) / Kegiatan(output)	Target Renstra Perangkat Daerah pada Tahun 2023 (Akhir Periode Renstra Perangkat Daerah)		Realisasi Capaian Kinerja RPJMD Perangkat Daerah sampai dengan RKPJMD Perangkat Daerah Tahun Lalu (2021)		Target Kinerja dan Anggaran RKPJMD Perangkat Daerah Tahun berjalan (Tahun 2022) yang dievaluasi		Realisasi Kinerja Pada Triwulan								Realisasi Capaian Kinerja dan Anggaran Renja Perangkat Daerah yang dievaluasi		Realisasi Kinerja dan Anggaran RPJMD Perangkat Daerah s/d tahun 2022 (Akhir Tahun Pelaksanaan RKPJMD Perangkat Daerah Tahun 2022)		Tingkat Capaian Kinerja dan Realisasi Anggaran RPJMD Perangkat Daerah s/d tahun 2022 (%)		Unit Perangkat daerah Penanggung Jawab							
					6		7		8		I		II		III		IV		13 = (9 + 10 + 11 + 12)		14 = (7 + 13)		15 = (14 / 6 * 100%)									
					K	Rp.	K	Rp.	K	Rp.	K	Rp.	K	Rp.	K	Rp.	K	Rp.	K	Rp.	K	Rp.	K	Rp.								
1		1.01.02.2.02.40	Pengembangan Karir Pendidik dan Tenaga Kependidikan pada Satuan Pendidikan Sekolah Menengah Pertama	Jumlah lembaga yang mengikuti pengembangan pendidik (lembaga)	0	0	94	28.000.000,00	0	0	0	0	0	0	0	0	0	0	0	0	0	0	0	0	DINAS PENDIDIKAN, PEMUDA DAN OLAHRAGA							
		1.01.02.2.02.41	Pembinaan Kelembagaan dan Manajemen Sekolah	Jumlah lembaga yang mengikuti pembinaan kelembagaan (lembaga)	0	0	95	920.000.000,00	5	760.000.000,00	40	2.230.000,00					45	762.230.000,00	45	762.230.000,00					DINAS PENDIDIKAN, PEMUDA DAN OLAHRAGA							
		1.01.02.2.02.42	Pengelolaan Dana BOS Sekolah Menengah Pertama	Jumlah lembaga yang mengelola BOS (lembaga)	0	0	135	40.513.000.000,00	0	0	0	11.430.621.000,00					0	11.430.621.000,00	0	11.430.621.000,00					DINAS PENDIDIKAN, PEMUDA DAN OLAHRAGA							
		1.01.02.2.02.43	Peningkatan Kapasitas Pengelolaan Dana BOS Sekolah Menengah Pertama	Jumlah lembaga yang mengikuti peningkatan kapasitas pengelolaan BOS (lembaga)	0	0	135	0	0	0	0	0					0	0	0	0					DINAS PENDIDIKAN, PEMUDA DAN OLAHRAGA							
		1.01.02.2.03.01	Pembangunan Gedung/Ruang Kelas/Ruang Guru PAUD	Jumlah Pembangunan Ruang Kelas Baru (ruang)	0	0	5	626.174.000,00	0	0	0	18.020.000,00					0	18.020.000,00	0	18.020.000,00					DINAS PENDIDIKAN, PEMUDA DAN OLAHRAGA							
		1.01.02.2.03.02	Pembangunan Sarana, Prasarana dan Utilitas PAUD	Jumlah Lembaga mendapat bantuan pembangunan area bermain dan APE luar (lembaga)	0	0	1	2.856.852.000,00	0	0	0	68.675.000,00					0	68.675.000,00	0	68.675.000,00					DINAS PENDIDIKAN, PEMUDA DAN OLAHRAGA							
		1.01.02.2.03.03	Rehabilitasi Sedang/Berat Gedung/Ruang Kelas/Ruang Guru PAUD	Jumlah Rehabilitasi Ruang Kelas, Ruang Guru (ruang)	0	0	6	1.065.633.000,00	0	2.880.000,00	0	33.680.000,00					0	36.560.000,00	0	36.560.000,00					DINAS PENDIDIKAN, PEMUDA DAN OLAHRAGA							
		1.01.02.2.03.04	Rehabilitasi Sedang/Berat Pembangunan Sarana, Prasarana dan Utilitas PAUD	Jumlah Rehabilitasi ruang bermain / split (ruang)	0	0	4	0	0	0	0	0					0	0	0	0					DINAS PENDIDIKAN, PEMUDA DAN OLAHRAGA							
		1.01.02.2.03.08	Pengadaan Alat Rumah Tangga PAUD	Jumlah bantuan Tempat sampah terpisah (unit)	0	0	100	0	0	0	0	0					0	0	0	0					DINAS PENDIDIKAN, PEMUDA DAN OLAHRAGA							
		1.01.02.2.03.12	Pengadaan Alat Praktik dan Peraga Siswa PAUD	Jumlah bantuan Alat Permainan Luar Ruang (unit)	0	0	100	935.546.000,00	0	0	0	0					0	0	0	0					DINAS PENDIDIKAN, PEMUDA DAN OLAHRAGA							
		1.01.02.2.03.13	Penyelenggaraan Proses Belajar PAUD	Jumlah lembaga melaksanakan strandar pembelajaran PAUD (lembaga)	0	0	970	45.000.000,00	0	0	0	0					0	0	0	0					DINAS PENDIDIKAN, PEMUDA DAN OLAHRAGA							
		1.01.02.2.03.16	Pengembangan Karir Pendidik dan Tenaga Kependidikan pada Satuan Pendidikan PAUD	Jumlah lmbaga bagi GTK PAUD (Kegiatan)	0	0	2	0	0	0	0	0					0	0	0	0					DINAS PENDIDIKAN, PEMUDA DAN OLAHRAGA							
		1.01.02.2.03.17	Pembinaan Kelembagaan dan Manajemen PAUD	Jumlah bagi GTK PAUD mendapat Bantuan Keuangan (GTK)	0	0	1000	3.655.000.000,00	0	3.011.565.000,00	0	3.011.565.000,00					0	6.023.130.000,00	0	6.023.130.000,00					DINAS PENDIDIKAN, PEMUDA DAN OLAHRAGA							
				Jumlah lembaga melaksanakan dan mempertanggungjawabkan Bantuan BOP PAUD (lembaga)	0	0	980	0	0	0	0	0					0	0	0	0					DINAS PENDIDIKAN, PEMUDA DAN OLAHRAGA							
				Jumlah Kegiatan Gebyar PAUD / Promosi PAUD (kegiatan)	0	0	1	0	0	0	0	0					0	0	0	0					DINAS PENDIDIKAN, PEMUDA DAN OLAHRAGA							
				Jumlah Sosialisasi percepatan dan Pencegahan stunting dan penyakit menular (kegiatan)	0	0	1	0	0	0	0	0					0	0	0	0					DINAS PENDIDIKAN, PEMUDA DAN OLAHRAGA							
				Jumlah Guru /Kepala TK/PAUD Non PNS menerima bantuan keuangan (orang)	0	0	169	220	0	0	0	220					220	220	220	220					DINAS PENDIDIKAN, PEMUDA DAN OLAHRAGA							
		1.01.02.2.03.18	Pengelolaan Dana BOP PAUD	Jumlah Lembaga mendapat bantuan BOP PAUD (lembaga)	0	0	980	19.176.000.000,00	0	0	0	9.588.030.000,00					0	9.588.030.000,00	0	9.588.030.000,00					DINAS PENDIDIKAN, PEMUDA DAN OLAHRAGA							
		1.01.02.2.03.19	Peningkatan Kapasitas Pengelolaan Dana BOP PAUD	Jumlah Lembaga melaksanakan dan mempertanggungjawabkan bantuan BOP PAUD sesuai juknis (lembaga)	0	0	980	0	0	0	0	0					0	0	0	0					DINAS PENDIDIKAN, PEMUDA DAN OLAHRAGA							
		1.01.02.2.04.12	Penyelenggaraan Proses Belajar Nonformal/Kesetaraan	Jumlah Tutor Paket B dan C melaksanakan Bimtek / Workshop Peningkatan Mutu (orang)	0	0	200	2.800.000.000,00	0	0	0	0					0	0	0	0					DINAS PENDIDIKAN, PEMUDA DAN OLAHRAGA							
				Jumlah Pengelola dan Instruktur LKP melaksanakan Bimtek / Workshop Peningkatan Mutu (orang)	0	0	100	0	0	0	0	0					0	0	0	0					DINAS PENDIDIKAN, PEMUDA DAN OLAHRAGA							
		1.01.02.2.04.16	Pembinaan Kelembagaan dan Manajemen Sekolah Nonformal/Kesetaraan	Jumlah Lembaga Penyelenggara program Paket B dan C mendapat Pembinaan (lembaga)	0	0	35	0	0	0	0	0					0	0	0	0					DINAS PENDIDIKAN, PEMUDA DAN OLAHRAGA							
				Jumlah Lembaga Penyelenggara LKP mendapat Pembinaan (lembaga)	0	0	50	0	0	0	0	0					0	0	0	0					DINAS PENDIDIKAN, PEMUDA DAN OLAHRAGA							
				Jumlah Pameran Kegiatan HAI tingkat Provinsi Jawa Timur (Pameran)	0	0	1	0	0	0	0	0					0	0	0	0					DINAS PENDIDIKAN, PEMUDA DAN OLAHRAGA							
		1.01.02.2.04.17	Pengelolaan Dana BOP Sekolah Nonformal/Kesetaraan	Jumlah Lembaga Penyelenggara program Paket B dan C mendapat Bantuan BOP Kesetaraan (lembaga)	0	0	35	2.726.670.000,00	0	0	0	1.363.318.000,00					0	1.363.318.000,00	0	1.363.318.000,00					DINAS PENDIDIKAN, PEMUDA DAN OLAHRAGA							
		1.01.02.2.04.18	Peningkatan Kapasitas Pengelolaan Dana BOP Sekolah Nonformal/Kesetaraan	Jumlah Lembaga melaksanakan dan mempertanggungjawabkan bantuan BOP Kesetaraan sesuai juknis (lembaga)	0	0	25	0	0	0	0	0					0	0	0	0					DINAS PENDIDIKAN, PEMUDA DAN OLAHRAGA							
Rata-rata Capaian Kinerja (%)																0		0		0		0		0		0		0		0		
Predikat Kinerja																Sangat Rendah		Sangat Rendah		Sangat Rendah		Sangat Rendah		Sangat Rendah		Sangat Rendah		Sangat Rendah		Sangat Rendah		
3	Meningkatnya Kualitas Pendidikan	1.01.03.2.02.01	Penyusunan Kompetensi Dasar Muatan Lokal Pendidikan Anak Usia Dini dan Pendidikan Nonformal	Jumlah GTK PAUD dan Dikmas melaksanakan pengembangan Kurikulum berbasis lokal (orang)	0	0	150	25.000.000,00	0	0	0	0					0	0	0	0					DINAS PENDIDIKAN, PEMUDA DAN OLAHRAGA							
		1.01.03.2.02.02	Penyusunan Silabus Muatan Lokal Pendidikan Anak Usia Dini dan Pendidikan Nonformal	Jumlah Dokumen Kurikulum Muatan Lokal Pendidikan Anak Usia dini dan Pendidikan Nonformal (Dokumen)	0	0	1	0	0	0	0	0					0	0	0	0					DINAS PENDIDIKAN, PEMUDA DAN OLAHRAGA							
		1.01.03.2.02.03	Penyediaan Buku Teks Pelajaran Muatan Lokal Pendidikan Anak Usia Dini dan Pendidikan Nonformal	Jumlah cetak buku pengembangan kurikulum muatan lokal (Buku)	0	0	1000	0	0	0	0	0					0	0	0	0					DINAS PENDIDIKAN, PEMUDA DAN OLAHRAGA							
Rata-rata Capaian Kinerja (%)																0		0		0		0		0		0		0		0		
Predikat Kinerja																Sangat Rendah		Sangat Rendah		Sangat Rendah		Sangat Rendah		Sangat Rendah		Sangat Rendah		Sangat Rendah		Sangat Rendah		
4	Meningkatnya Kualitas Pendidikan	1.01.04.2.01.01	Perhitungan dan Pemetaan Pendidik dan Tenaga Kependidikan Satuan Pendidikan Dasar, PAUD, dan Pendidikan Nonformal/Kesetaraan	- /-	0	0	0	0	0	0	102.385.000,00					0	102.385.000,00	0	102.385.000,00					DINAS PENDIDIKAN, PEMUDA DAN OLAHRAGA								

No	Sasaran	Kode	Program/Kegiatan	Indikator Kinerja Program(outcome) / Kegiatan(output)	Target Renstra Perangkat Daerah pada Tahun 2023 (Akhir Periode Renstra Perangkat Daerah)		Realisasi Capaian Kinerja RPJMD Perangkat Daerah sampai dengan RKPJMD Perangkat Daerah Tahun Lalu (2021)		Target Kinerja dan Anggaran RKPJMD Perangkat Daerah Tahun Berjalan (Tahun 2022) yang dievaluasi		Realisasi Kinerja Pada Triwulan								Realisasi Capaian Kinerja dan Anggaran Renja Perangkat Daerah yang dievaluasi		Realisasi Kinerja dan Anggaran RPJMD Perangkat Daerah s/d tahun 2022 (Akhir Tahun Pelaksanaan RKPJMD Perangkat Daerah Tahun 2022)		Tingkat Capaian Kinerja Dan Realisasi Anggaran RPJMD Perangkat Daerah s/d tahun 2022 (%)		Unit Perangkat daerah Penanggung Jawab
					6		7		8		9		10		11		12		13 = (9 + 10 + 11 + 12)		14 = (7 + 13)		15 = (14 / 6 * 100%)		
					K	Rp.	K	Rp.	K	Rp.	K	Rp.	K	Rp.	K	Rp.	K	Rp.	K	Rp.	K	Rp.	K	Rp.	
1		1.01.04.2.01.02	Penataan Pendistribusian Pendidik dan Tenaga Kependidikan bagi Satuan Pendidikan Dasar, PAUD, dan Pendidikan Nonformal/Kesetaraan	- /		0		0		0						0		0					DINAS PENDIDIKAN, PEMUDA DAN OLAHRAGA		
Rata-rata Capaian Kinerja (%)					0																				
Predikat Kinerja					Sangat Rendah																				
5	Meningkatnya Kualitas Pendidikan	1.01.05.2.02.02	Pengendalian dan Pengawasan Perizinan PAUD dan Pendidikan Nonformal yang Diselenggarakan oleh Masyarakat	Jumlah lembaga mengajukan perpanjangan perizinan PAUD (lembaga)				150								0		0					DINAS PENDIDIKAN, PEMUDA DAN OLAHRAGA		
		1.01.05.2.02.03	Pembinaan PAUD dan Pendidikan Nonformal yang Diselenggarakan oleh Masyarakat	Jumlah lembaga mendapat pembinaan penyelenggaraan program (lembaga)				150								0		0					DINAS PENDIDIKAN, PEMUDA DAN OLAHRAGA		
Rata-rata Capaian Kinerja (%)					0																				
Predikat Kinerja					Sangat Rendah																				
6	Meningkatnya Kualitas Pendidikan	0.00.01.2.06.01	Penyediaan Komponen Instalasi Listrik/Penerangan Bangunan Kantor	Jumlah komponen instalasi listrik/penerangan bangunan kantor yang tersedia (unit)				100	2.633.650,00	25	31.000.000,00					25	31.000.000,00	25	31.000.000,00				SMPN 1 Tulungagung		
		0.00.01.2.06.02	Penyediaan Peralatan dan Perlengkapan Kantor	Jumlah peralatan dan perlengkapan kantor yang tersedia (unit)				100	34.886.000,00	25	31.000.000,00	13.160.000,00				25	44.160.000,00	25	44.160.000,00				SMPN 1 Tulungagung		
		0.00.01.2.06.05	Penyediaan Barang Cetak dan Penggandaan	Jumlah barang cetakan dan penggandaan yang tersedia (unit)				100	675.000,00							0	0	0	0				SMPN 1 Tulungagung		
		0.00.01.2.09.07	Pemeliharaan Aset Tetap Lainnya	Jumlah aset tetap lainnya yang terpelihara (unit)				100	7.840.000,00							0	0	0	0				SMPN 1 Tulungagung		
		0.00.01.2.09.09	Pemeliharaan/Rehabilitasi Gedung Kantor dan Bangunan Lainnya	Jumlah bangunan gedung kantor/bangunan lainnya yang terpelihara (unit)				100	4.010.350,00							0	0	0	0				SMPN 1 Tulungagung		
Rata-rata Capaian Kinerja (%)					0																				
Predikat Kinerja					Sangat Rendah																				
7	Meningkatnya Kualitas Pendidikan	0.00.01.2.06.01	Penyediaan Komponen Instalasi Listrik/Penerangan Bangunan Kantor	- /			99	4.344.480,00	0	4.370.000,00	25	1.086.150,00				25	1.086.150,00	124	5.430.630,00				SMPN 2 Tulungagung		
		0.00.01.2.06.02	Penyediaan Peralatan dan Perlengkapan Kantor	- /			83	31.863.000,00	0	37.835.000,00	25	9.452.500,00				25	9.452.500,00	108	41.315.500,00				SMPN 2 Tulungagung		
		0.00.01.2.06.05	Penyediaan Barang Cetak dan Penggandaan	- /			77	5.433.300,00	0	1.400.000,00	25	349.000,00	429.200.000,00			25	429.549.000,00	102	434.982.300,00				SMPN 2 Tulungagung		
		0.00.01.2.09.07	Pemeliharaan Aset Tetap Lainnya	- /			0	0	0	0	0	0	0	0	0	0	0	0	0				SMPN 2 Tulungagung		
		0.00.01.2.09.09	Pemeliharaan/Rehabilitasi Gedung Kantor dan Bangunan Lainnya	- /			0	3.143.120,00	0	0	0	0	0	0	0	0	0	0	3.143.120,00				SMPN 2 Tulungagung		
Rata-rata Capaian Kinerja (%)					0																				
Predikat Kinerja					Sangat Rendah																				
8	Meningkatnya Kualitas Pendidikan	0.00.01.2.06.01	Penyediaan Komponen Instalasi Listrik/Penerangan Bangunan Kantor	Jumlah komponen instalasi listrik/penerangan bangunan kantor yang tersedia (unit)			53	2.945.000,00	70	2.335.000,00	11	730.000,00				11	730.000,00	64	3.675.000,00				SMPN 3 Tulungagung		
		0.00.01.2.06.02	Penyediaan Peralatan dan Perlengkapan Kantor	Jumlah peralatan dan perlengkapan kantor yang tersedia (unit)			698	32.229.000,00	557	35.247.000,00	276	9.370.000,00				276	9.370.000,00	974	41.599.000,00				SMPN 3 Tulungagung		
		0.00.01.2.06.05	Penyediaan Barang Cetak dan Penggandaan	Jumlah barang cetakan dan penggandaan yang tersedia (unit)			10120	5.190.000,00	0	4.072.000,00	3304	1.990.000,00	200.000.000,00			3304	201.990.000,00	13424	207.180.000,00				SMPN 3 Tulungagung		
		0.00.01.2.09.07	Pemeliharaan Aset Tetap Lainnya	Jumlah aset tetap lainnya yang terpelihara (unit)			41	1.380.000,00	7	2.840.000,00	0	0	0	0	0	0	0	41	1.380.000,00				SMPN 3 Tulungagung		
		0.00.01.2.09.09	Pemeliharaan/Rehabilitasi Gedung Kantor dan Bangunan Lainnya	Jumlah bangunan gedung kantor/bangunan lainnya yang terpelihara (unit)			2	2.749.000,00	160	3.866.000,00	0	0	0	0	0	0	0	2	2.749.000,00				SMPN 3 Tulungagung		
Rata-rata Capaian Kinerja (%)					0																				
Predikat Kinerja					Sangat Rendah																				
9	Meningkatnya Kualitas Pendidikan	0.00.01.2.06.01	Penyediaan Komponen Instalasi Listrik/Penerangan Bangunan Kantor	Jumlah komponen instalasi listrik/penerangan bangunan kantor yang tersedia (unit)				3.303.500,00	100	3.196.000,00		730.000,00	21	495.000,00		21	1.225.000,00	21	4.528.500,00				SMPN 4 Tulungagung		
		0.00.01.2.06.02	Penyediaan Peralatan dan Perlengkapan Kantor	Jumlah peralatan dan perlengkapan kantor yang tersedia (unit)				26.107.000,00	100	27.564.000,00		9.370.000,00	20	7.224.000,00		20	16.594.000,00	20	42.701.000,00				SMPN 4 Tulungagung		
		0.00.01.2.06.05	Penyediaan Barang Cetak dan Penggandaan	Jumlah barang cetakan dan penggandaan yang tersedia (unit)				1.934.000,00	100	3.320.000,00		1.990.000,00	25	1.018.000,00		25	3.008.000,00	25	4.942.000,00				SMPN 4 Tulungagung		
		0.00.01.2.09.09	Pemeliharaan/Rehabilitasi Gedung Kantor dan Bangunan Lainnya	Jumlah bangunan gedung kantor/bangunan lainnya yang terpelihara (unit)				100	100			50	1.420.000,00		50	1.420.000,00	50	1.420.000,00					SMPN 4 Tulungagung		
Rata-rata Capaian Kinerja (%)					0																				
Predikat Kinerja					Sangat Rendah																				
10	Meningkatnya Kualitas Pendidikan	0.00.01.2.06.01	Penyediaan Komponen Instalasi Listrik/Penerangan Bangunan Kantor	Dana yang dibutuhkan (Rp.)			2067000	2.067.000,00	2100000	2.100.000,00	525000	525.000,00	525000	525.000,00		1E+06	1.050.000,00	3117000	3.117.000,00				SMPN 5 Tulungagung		
				Jumlah komponen instalasi listrik / penerangan bangunan kantor (unit)			20		20		5		25			30		50					SMPN 5 Tulungagung		
		0.00.01.2.06.02	Penyediaan Peralatan dan Perlengkapan Kantor	Dana yang dibutuhkan (Rp.)			23489000	23.489.000,00	26505000	26.505.000,00	6626250	6.626.250,00	6626250	6.626.250,00		1E+07	13.252.500,00	36741500	36.741.500,00				SMPN 5 Tulungagung		
				Jumlah alat tulis kantor, Jumlah bulan pemenuhan jasa kebersihan kantor			20		20		5		25			30		50					SMPN 5 Tulungagung		
		0.00.01.2.06.05	Penyediaan Barang Cetak dan Penggandaan	Dana yang dibutuhkan (Rp.)			2901000	2.901.000,00	3300000	3.300.000,00	825000	825.000,00	825000	825.000,00		2E+06	1.650.000,00	4551000	4.551.000,00				SMPN 5 Tulungagung		
				Jumlah barang cetakan dan penggandaan (paket)			20		20		5		25			5		25					SMPN 5 Tulungagung		
		0.00.01.2.09.07	Pemeliharaan Aset Tetap Lainnya	Dana yang dibutuhkan (Rp.)			0	0	0	0	0	0	0	0		0	0	0	0				SMPN 5 Tulungagung		
		0.00.01.2.09.09	Pemeliharaan/Rehabilitasi Gedung Kantor dan Bangunan Lainnya	Dana yang dibutuhkan (Rp.)			2350000	2.350.000,00	0	0	0	0	0	0		0	0	2350000	2.350.000,00				SMPN 5 Tulungagung		
				Jumlah gedung kantor yang dipelihara (unit)			12		0	0	0	0	0	0		0	0	12					SMPN 5 Tulungagung		
Rata-rata Capaian Kinerja (%)					0																				
Predikat Kinerja					Sangat Rendah																				
11	Meningkatnya Kualitas Pendidikan	0.00.01.2.06.01	Penyediaan Komponen Instalasi Listrik/Penerangan Bangunan Kantor	Jumlah komponen instalasi listrik/penerangan bangunan kantor yang tersedia (unit)			20	2.185.000,00	100	2.591.000,00	25	461.000,00				25	461.000,00	45	2.646.000,00				SMPN 6 Tulungagung		
		0.00.01.2.06.02	Penyediaan Peralatan dan Perlengkapan Kantor	Jumlah peralatan dan perlengkapan kantor yang tersedia (Unit)			20	38.555.800,00	100	40.529.000,00	27	10.437.000,00				27	10.437.000,00	47	48.992.800,00				SMPN 6 Tulungagung		
		0.00.01.2.06.05	Penyediaan Barang Cetak dan Penggandaan	Jumlah barang cetakan dan penggandaan yang tersedia (unit)			20	2.756.000,00	100	2.960.000,00	21	592.000,00				21	592.000,00	41	3.348.000,00				SMPN 6 Tulungagung		
		0.00.01.2.09.07	Pemeliharaan Aset Tetap Lainnya	Jumlah aset tetap lainnya yang terpelihara (unit)			10	8.703.200,00	100	-	0	-				0	-	10	8.703.200,00				SMPN 6 Tulungagung		
		0.00.01.2.09.09	Pemeliharaan/Rehabilitasi Gedung Kantor dan Bangunan Lainnya	Jumlah bangunan gedung kantor/bangunan lainnya yang terpelihara (unit)			12	2.920.000,00	100	-	0	-				0	-	12	2.920.000,00				SMPN 6 Tulungagung		
Rata-rata Capaian Kinerja (%)					0																				
Predikat Kinerja					Sangat Rendah																				
12	Meningkatnya Kualitas Pendidikan	0.00.01.2.06.01	Penyediaan Komponen Instalasi Listrik/Penerangan Bangunan Kantor	Jumlah komponen instalasi listrik/penerangan bangunan kantor yang tersedia (unit)			126	3.033.000,00	20	2.613.000,00	37	851.000,00				37	851.000,00	163	3.884.000,00				SMPN 1 Boyolangu		
		0.00.01.2.06.02	Penyediaan Peralatan dan Perlengkapan Kantor	Jumlah peralatan dan perlengkapan kantor yang tersedia (unit)			5430	38.076.000,00	20	25.093.000,00	1029	9.519.000,00				1029	9.519.000,00	6459	47.595.000,00				SMPN 1 Boyolangu		
		0.00.01.2.06.05	Penyediaan Barang Cetak dan Penggandaan	Jumlah barang cetakan dan penggandaan yang tersedia (Paket)			2620	2.880.000,00	20	1.794.500,00	813	1.150.000,00				813	1.150.000,00	3433	4.030.000,00				SMPN 1 Boyolangu		
		0.00.01.2.09.07	Pemeliharaan Aset Tetap Lainnya	Jumlah aset tetap lainnya yang terpelihara (unit)			0	0	10	0	0	0	0	0		0	0	0	0				SMPN 1 Boyolangu		
		0.00.01.2.09.09	Pemeliharaan/Rehabilitasi Gedung Kantor dan Bangunan Lainnya	Jumlah bangunan gedung kantor/bangunan lainnya yang terpelihara (bulan)			906	18.353.000,00	12	16.579.500,00	232	3.792.000,00				232	3.792.000,00	1138	22.145.000,00				SMPN 1 Boyolangu		
Rata-rata Capaian Kinerja (%)					0																				
Predikat Kinerja					Sangat Rendah																				

No	Sasaran	Kode	Program/Kegiatan	Indikator Kinerja Program(outcome) / Kegiatan(output)	Target Renstra Perangkat Daerah pada Tahun 2023 (Akhir Periode Renstra Perangkat Daerah)		Realisasi Capaian Kinerja RPJMD Perangkat Daerah sampai dengan RKPJ Perangkat Daerah Tahun Lalu (2021)		Target Kinerja dan Anggaran RKPJ Perangkat Daerah Tahun Berjalan (Tahun 2022) yang dievaluasi		Realisasi Kinerja Pada Triwulan								Realisasi Capaian Kinerja dan Anggaran Renja Perangkat Daerah yang dievaluasi		Realisasi Kinerja dan Anggaran RPJMD Perangkat Daerah s/d tahun 2022 (Akhir Tahun Pelaksanaan RKPJ Perangkat Daerah Tahun 2022)		Tingkat Capaian Kinerja Dan Realisasi Anggaran RPJMD Perangkat Daerah s/d tahun 2022 (%)		Unit Perangkat daerah Penanggung Jawab
					6		7		8		I		II		III		IV		13 = (9 + 10 + 11 + 12)		14 = (7 + 13)		15 = (14 / 6 * 100%)		
					K	Rp.	K	Rp.	K	Rp.	K	Rp.	K	Rp.	K	Rp.	K	Rp.	K	Rp.	K	Rp.	K	Rp.	
13	Meningkatnya Kualitas Pendidikan	0.00.01.2.06.01	Penyediaan Komponen Instalasi Listrik/Penerangan Bangunan Kantor	Jumlah komponen instalasi listrik/penerangan bangunan kantor yang tersedia (unit)		126	1.311.000,00	126	4.985.000,00	31	1.311.000,00					31	1.311.000,00	157	2.622.000,00					SMPN 1 Kedungwaru	
		0.00.01.2.06.02	Penyediaan Peralatan dan Perlengkapan Kantor	Jumlah peralatan dan perlengkapan kantor yang tersedia (unit)		1306	7.199.000,00	1306	28.980.000,00	300	7.199.000,00					300	7.199.000,00	1606	14.398.000,00					SMPN 1 Kedungwaru	
		0.00.01.2.06.05	Penyediaan Barang Cetak dan Penggandaan	Jumlah barang cetakan dan penggandaan yang tersedia (unit)		3628	570.000,00	3628	2.355.000,00	904	570.000,00					904	570.000,00	4532	1.140.000,00					SMPN 1 Kedungwaru	
		0.00.01.2.09.07	Pemeliharaan Aset Tetap Lainnya	Jumlah aset tetap lainnya yang terpelihara (unit)		42	4.005.000,00	42	-	0	-					0	-	42	4.005.000,00					SMPN 1 Kedungwaru	
		0.00.01.2.09.09	Pemeliharaan/Rehabilitasi Gedung Kantor dan Bangunan Lainnya	Jumlah bangunan gedung kantor/bangunan lainnya yang terpelihara (unit)		4	4.972.000,00	4	-	0	-					0	-	4	4.972.000,00					SMPN 1 Kedungwaru	
Rata-rata Capaian Kinerja (%)											0											Sangat Rendah			
14	Meningkatnya Kualitas Pendidikan	0.00.01.2.06.01	Penyediaan Komponen Instalasi Listrik/Penerangan Bangunan Kantor	Jumlah komponen instalasi listrik / Penerangan Bangunan Kantor (unit)				20	2.085.000,00	5	515.200,00					5	515.200,00	5	515.200,00					SMPN 2 Kedungwaru	
		0.00.01.2.06.02	Penyediaan Peralatan dan Perlengkapan Kantor	Jumlah Alat tulis kantor (unit)				20	16.593.500,00	5	4.899.000,00					5	4.899.000,00	5	4.899.000,00					SMPN 2 Kedungwaru	
		0.00.01.2.06.05	Penyediaan Barang Cetak dan Penggandaan	Jumlah barang cetakan dan penggandaan (paket)				20	2.740.000,00	5	685.000,00					5	685.000,00	5	685.000,00					SMPN 2 Kedungwaru	
		0.00.01.2.09.07	Pemeliharaan Aset Tetap Lainnya	Jumlah Bulan Pemenuhan Jasa Peralatan dan Perlengkapan Kantor (bulan)				12	2.116.500,00	3	200.000,00					3	200.000,00	3	200.000,00					SMPN 2 Kedungwaru	
		0.00.01.2.09.09	Pemeliharaan/Rehabilitasi Gedung Kantor dan Bangunan Lainnya	Jumlah Gedung Kantor Yang Dipelihara (unit)				10	4.870.000,00	0	-					0	-	0	-					SMPN 2 Kedungwaru	
Rata-rata Capaian Kinerja (%)											0											Sangat Rendah			
15	Meningkatnya Kualitas Pendidikan	0.00.01.2.06.01	Penyediaan Komponen Instalasi Listrik/Penerangan Bangunan Kantor	Jumlah komponen instalasi listrik/penerangan bangunan kantor yang tersedia (unit)				72	777.000,00	9	256.500,00					9	256.500,00	9	256.500,00					SMPN 3 Kedungwaru	
		0.00.01.2.06.02	Penyediaan Peralatan dan Perlengkapan Kantor	Jumlah peralatan dan perlengkapan kantor yang tersedia (unit)				1370	18.189.000,00	346	5.241.000,00					346	5.241.000,00	346	5.241.000,00					SMPN 3 Kedungwaru	
		0.00.01.2.06.05	Penyediaan Barang Cetak dan Penggandaan	Jumlah barang cetakan dan penggandaan yang tersedia (unit)				550	3.000.000,00	350	1.200.000,00					350	1.200.000,00	350	1.200.000,00					SMPN 3 Kedungwaru	
		0.00.01.2.09.07	Pemeliharaan Aset Tetap Lainnya	Jumlah aset tetap lainnya yang terpelihara (unit)				13	2.220.000,00	0	-					0	-	0	-					SMPN 3 Kedungwaru	
		0.00.01.2.09.09	Pemeliharaan/Rehabilitasi Gedung Kantor dan Bangunan Lainnya	Jumlah bangunan gedung kantor/bangunan lainnya yang terpelihara (unit)				102	2.604.000,00	0	-					0	-	0	-					SMPN 3 Kedungwaru	
Rata-rata Capaian Kinerja (%)											0											Sangat Rendah			
16	Meningkatnya Kualitas Pendidikan	0.00.01.2.06.01	Penyediaan Komponen Instalasi Listrik/Penerangan Bangunan Kantor	Jumlah komponen instalasi listrik/penerangan bangunan kantor yang tersedia (unit)				11								0	-	0	-					SMPN 1 Ngantun	
		0.00.01.2.06.02	Penyediaan Peralatan dan Perlengkapan Kantor	Jumlah komponen instalasi listrik/penerangan bangunan kantor yang tersedia (unit)				11								0	-	0	-					SMPN 1 Ngantun	
		0.00.01.2.06.05	Penyediaan Barang Cetak dan Penggandaan	Jumlah peralatan dan perlengkapan kantor yang tersedia (unit)				31								0	-	0	-					SMPN 1 Ngantun	
		0.00.01.2.09.07	Pemeliharaan Aset Tetap Lainnya	Jumlah komponen instalasi listrik/penerangan bangunan kantor yang tersedia (unit)				11								0	-	0	-					SMPN 1 Ngantun	
		0.00.01.2.09.09	Pemeliharaan/Rehabilitasi Gedung Kantor dan Bangunan Lainnya	Jumlah aset tetap lainnya yang terpelihara (unit)				3								0	-	0	-					SMPN 1 Ngantun	
		0.00.01.2.06.02	Penyediaan Peralatan dan Perlengkapan Kantor	Jumlah peralatan dan perlengkapan kantor yang tersedia (unit)				2								0	-	0	-					SMPN 1 Ngantun	
		0.00.01.2.06.05	Penyediaan Barang Cetak dan Penggandaan	Jumlah barang cetakan dan penggandaan yang tersedia (unit)				2								0	-	0	-					SMPN 1 Ngantun	
		0.00.01.2.09.07	Pemeliharaan Aset Tetap Lainnya	Jumlah bangunan gedung kantor/bangunan lainnya yang terpelihara (unit)				7								0	-	0	-					SMPN 1 Ngantun	
		0.00.01.2.09.09	Pemeliharaan/Rehabilitasi Gedung Kantor dan Bangunan Lainnya	Jumlah aset tetap lainnya yang terpelihara (unit)				3								0	-	0	-					SMPN 1 Ngantun	
		0.00.01.2.06.02	Penyediaan Peralatan dan Perlengkapan Kantor	Jumlah komponen instalasi listrik/penerangan bangunan kantor yang tersedia (unit)				11								0	-	0	-					SMPN 1 Ngantun	
		0.00.01.2.06.05	Penyediaan Barang Cetak dan Penggandaan	Jumlah peralatan dan perlengkapan kantor yang tersedia (unit)				31								0	-	0	-					SMPN 1 Ngantun	
		0.00.01.2.09.07	Pemeliharaan Aset Tetap Lainnya	Jumlah barang cetakan dan penggandaan yang tersedia (unit)				2								0	-	0	-					SMPN 1 Ngantun	
		0.00.01.2.09.09	Pemeliharaan/Rehabilitasi Gedung Kantor dan Bangunan Lainnya	Jumlah bangunan gedung kantor/bangunan lainnya yang terpelihara (unit)				7								0	-	0	-					SMPN 1 Ngantun	
Rata-rata Capaian Kinerja (%)											0											Sangat Rendah			
17	Meningkatnya Kualitas Pendidikan	0.00.01.2.06.01	Penyediaan Komponen Instalasi Listrik/Penerangan Bangunan Kantor	Jumlah komponen instalasi listrik/penerangan bangunan kantor yang tersedia (unit)		20	1.489.000,00	20	1.474.000,00	4	448.750,00	5	735.250,00			9	1.184.000,00	29	2.673.000,00					SMPN 2 Ngantun	
		0.00.01.2.06.02	Penyediaan Peralatan dan Perlengkapan Kantor	Jumlah peralatan dan perlengkapan kantor yang tersedia (unit)		17	15.377.000,00	20	16.146.000,00	5	4.502.500,00	5	3.901.000,00			10	8.403.500,00	27	23.780.500,00					SMPN 2 Ngantun	
		0.00.01.2.06.05	Penyediaan Barang Cetak dan Penggandaan	Jumlah barang cetakan dan penggandaan yang tersedia (paket)		20	2.709.000,00	20	2.694.000,00	7	630.000,00	7	945.000,00			14	1.575.000,00	34	4.284.000,00					SMPN 2 Ngantun	
		0.00.01.2.09.07	Pemeliharaan Aset Tetap Lainnya	Jumlah aset tetap lainnya yang terpelihara (unit)		2	1.300.000,00	10	-	0	-	0	-			0	-	2	1.300.000,00					SMPN 2 Ngantun	
		0.00.01.2.09.09	Pemeliharaan/Rehabilitasi Gedung Kantor dan Bangunan Lainnya	Jumlah bangunan gedung kantor/bangunan lainnya yang terpelihara (bulan)		9	4.150.000,00	12	2.011.000,00	0	-	0	-			0	-	9	4.150.000,00					SMPN 2 Ngantun	
Rata-rata Capaian Kinerja (%)											0											Sangat Rendah			
18	Meningkatnya Kualitas Pendidikan	0.00.01.2.06.01	Penyediaan Komponen Instalasi Listrik/Penerangan Bangunan Kantor	Jumlah komponen instalasi listrik/penerangan bangunan kantor yang tersedia (Unit)		20	2.500.000,00	12	2.370.000,00	3	819.000,00	3	983.000,00			6	1.802.000,00	26	4.302.000,00					SMPN 1 Ngantun	
		0.00.01.2.06.02	Penyediaan Peralatan dan Perlengkapan Kantor	Jumlah peralatan dan perlengkapan kantor yang tersedia (Unit)		18	34.863.000,00	90	37.445.000,00	20	10.404.000,00	20	10.237.000,00			40	20.641.000,00	58	55.504.000,00					SMPN 1 Ngantun	
		0.00.01.2.06.05	Penyediaan Barang Cetak dan Penggandaan	Jumlah barang cetakan dan penggandaan yang tersedia (Unit)		20	3.000.000,00	3	3.825.000,00	1	972.000,00	1	975.000,00			2	1.947.000,00	22	4.947.000,00					SMPN 1 Ngantun	
		0.00.01.2.09.07	Pemeliharaan Aset Tetap Lainnya	Jumlah aset tetap lainnya yang terpelihara (Unit)				3	1.420.000,00						0	-	0	-					SMPN 1 Ngantun		
		0.00.01.2.09.09	Pemeliharaan/Rehabilitasi Gedung Kantor dan Bangunan Lainnya	Jumlah bangunan gedung kantor/bangunan lainnya yang terpelihara (Unit)		2	3.454.500,00	6	3.720.000,00						0	-	2	3.454.500,00					SMPN 1 Ngantun		
Rata-rata Capaian Kinerja (%)											0											Sangat Rendah			
19	Meningkatnya Kualitas Pendidikan	0.00.01.2.06.01	Penyediaan Komponen Instalasi Listrik/Penerangan Bangunan Kantor	Jumlah komponen instalasi listrik/penerangan bangunan kantor yang tersedia (unit)		9	2.390.000,00	9	957.000,00	5	442.750,00	5	442.750,00			10	885.500,00	19	3.275.500,00					SMPN 2 Ngantun	
		0.00.01.2.06.02	Penyediaan Peralatan dan Perlengkapan Kantor	Jumlah Peralatan dan Perlengkapan Kantor yang Tersedia (unit)		55	35.081.000,00	59	38.293.000,00	28	9.191.000,00	28	8.971.000,00			56	18.162.000,00	111	53.243.000,00					SMPN 2 Ngantun	
		0.00.01.2.06.05	Penyediaan Barang Cetak dan Penggandaan	Jumlah Barang Cetak dan Penggandaan yang Tersedia (unit)		2	2.711.000,00	3	4.085.000,00	1	1.200.000,00	2	1.673.000,00			3	2.873.000,00	5	5.584.000,00					SMPN 2 Ngantun	
		0.00.01.2.09.07	Pemeliharaan Aset Tetap Lainnya	Jumlah Aset Tetap Lainnya yang Terpelihara (unit)				11							0	-	0	-					SMPN 2 Ngantun		
		0.00.01.2.09.09	Pemeliharaan/Rehabilitasi Gedung Kantor dan Bangunan Lainnya	Jumlah Sarpas Gedung / bangunan lainnya yang dibeli (unit)		3		5							0	-	3						SMPN 2 Ngantun		
Rata-rata Capaian Kinerja (%)											0											Sangat Rendah			

No	Sasaran	Kode	Program/Kegiatan	Indikator Kinerja Program(outcome) / Kegiatan(output)	Target Renstra Perangkat Daerah pada Tahun 2023 (Akhir Periode Renstra Perangkat Daerah)		Realisasi Capaian Kinerja RPJMD Perangkat Daerah sampai dengan RKPJMD Perangkat Daerah Tahun Lalu (2021)		Target Kinerja dan Anggaran RKPJMD Perangkat Daerah Tahun berjalan (Tahun 2022) yang dievaluasi		Realisasi Kinerja Pada Triwulan				Realisasi Capaian Kinerja dan Anggaran Renja Perangkat Daerah yang dievaluasi		Realisasi Kinerja dan Anggaran RPJMD Perangkat Daerah s/d tahun 2022 (Akhir Tahun Pelaksanaan RKPJMD Perangkat Daerah Tahun 2022)		Tingkat Capaian Kinerja Dan Realisasi Anggaran RPJMD Perangkat Daerah s/d tahun 2022 (%)		Unit Perangkat daerah Penanggung Jawab				
					6		7		8		I		II		III		IV		13 = (9 + 10 + 11 + 12)			14 = (7 + 13)		15 = (14 / 6 * 100%)	
					K	Rp.	K	Rp.	K	Rp.	K	Rp.	K	Rp.	K	Rp.	K	Rp.	K	Rp.		K	Rp.	K	Rp.
37	Meningkatnya Kualitas Pendidikan	0.00.01.2.06.01	Penyediaan Komponen Instalasi Listrik/Penerangan Bangunan Kantor	Penyediaan Komponen Instalasi listrik/penerangan bangunan Kantor (unit)					10													SMPN 1 Besuki			
		0.00.01.2.06.02	Penyediaan Peralatan dan Perlengkapan Kantor	Penyediaan Peralatan dan Perlengkapan Kantor (unit)					24													SMPN 1 Besuki			
		0.00.01.2.06.05	Penyediaan Barang Cetak dan Penggandaan	Penyediaan Barang Cetak dan Penggandaan (unit)					4													SMPN 1 Besuki			
		0.00.01.2.09.07	Pemeliharaan Aset Tetap Lainnya	Pemeliharaan Aset tetap Lainnya (Kegiatan)					5													SMPN 1 Besuki			
		0.00.01.2.09.09	Pemeliharaan/Rehabilitasi Gedung Kantor dan Bangunan Lainnya	Pemeliharaan /Rehabilitasi Gedung dan Bangunan Lainnya (Kegiatan)					5													SMPN 1 Besuki			
Rata-rata Capaian Kinerja (%)											0		0		0		0		0						
Predikat Kinerja											Sangat Rendah		Sangat Rendah		Sangat Rendah		Sangat Rendah		Sangat Rendah						
38	Meningkatnya Kualitas Pendidikan	0.00.01.2.06.01	Penyediaan Komponen Instalasi Listrik/Penerangan Bangunan Kantor	Penyediaan Komponen Instalasi Listrik/Penerangan Bangunan Kantor (unit)			5	1.600.000,00	5	1.280.400,00	5	320.100,00					5	320.100,00	10	1.920.100,00			SMPN 2 Besuki		
		0.00.01.2.06.02	Penyediaan Peralatan dan Perlengkapan Kantor	Penyediaan Komponen Instalasi Listrik/Penerangan Bangunan Kantor (unit)			0	16.303.000,00	5	12.310.000,00	2	3.077.500,00					2	3.077.500,00	2	19.380.500,00			SMPN 2 Besuki		
		0.00.01.2.06.05	Penyediaan Barang Cetak dan Penggandaan	Penyediaan Peralatan dan Perlengkapan Kantor (unit)			20		31	31	31						31		51						
		0.00.01.2.06.05	Penyediaan Komponen Instalasi Listrik/Penerangan Bangunan Kantor	Penyediaan Komponen Instalasi Listrik/Penerangan Bangunan Kantor (unit)			0	1.556.000,00	5	1.520.000,00	2	380.000,00					2	380.000,00	2	1.936.000,00			SMPN 2 Besuki		
				Penyediaan Peralatan dan Perlengkapan Kantor (unit)			0		31	10	10						10		10						
		0.00.01.2.09.07	Pemeliharaan Aset Tetap Lainnya	Penyediaan Barang Cetak dan Penggandaan (unit)			3		3	3	3						3		6						
				Penyediaan Komponen Instalasi Listrik/Penerangan Bangunan Kantor (unit)			0	1.460.000,00	5	1.420.000,00	3	355.000,00					2	355.000,00	2	1.815.000,00			SMPN 2 Besuki		
				Penyediaan Peralatan dan Perlengkapan Kantor (unit)			2		31	2	2						2		4						
		0.00.01.2.09.09	Pemeliharaan/Rehabilitasi Gedung Kantor dan Bangunan Lainnya	Penyediaan Barang Cetak dan Penggandaan (unit)			0		3	0	0						0		0						
				Penyediaan Komponen Instalasi Listrik/Penerangan Bangunan Kantor (unit)			0	883.750,00	5	2.389.600,00	2	597.400,00					2	597.400,00	2	1.481.150,00			SMPN 2 Besuki		
				Penyediaan Peralatan dan Perlengkapan Kantor (unit)			1		31	10	10						10		11						
				Penyediaan Barang Cetak dan Penggandaan (unit)			0		3	1	1						1		1						
Rata-rata Capaian Kinerja (%)											0		0		0		0		0						
Predikat Kinerja											Sangat Rendah		Sangat Rendah		Sangat Rendah		Sangat Rendah		Sangat Rendah						
39	Meningkatnya Kualitas Pendidikan	1.01.02.2.02.39	Penyediaan Pendidik dan Tenaga Kependidikan bagi Satuan Pendidikan Sekolah Menengah Pertama	- / -					0								0		0				SMPN 2 Besuki		
Rata-rata Capaian Kinerja (%)											0		0		0		0		0						
Predikat Kinerja											Sangat Rendah		Sangat Rendah		Sangat Rendah		Sangat Rendah		Sangat Rendah						
40	Meningkatnya Kualitas Pendidikan	0.00.01.2.06.01	Penyediaan Komponen Instalasi Listrik/Penerangan Bangunan Kantor	Jumlah komponen instalasi listrik/penerangan bangunan kantor yang tersedia (unit)			85	3.100.000,00	85	3.100.000,00	20	775.000,00	20	775.000,00			40	1.550.000,00	125	4.650.000,00			SMPN 1 Tanggunggunung		
		0.00.01.2.06.02	Penyediaan Peralatan dan Perlengkapan Kantor	Jumlah peralatan dan perlengkapan kantor yang tersedia (unit)			645	15.725.000,00	645	15.725.000,00	112	3.931.250,00	104	3.931.250,00			216	7.862.500,00	861	23.587.500,00			SMPN 1 Tanggunggunung		
		0.00.01.2.06.05	Penyediaan Barang Cetak dan Penggandaan	- / -			0	4.175.000,00	0	4.175.000,00	0	1.043.750,00	0	1.043.750,00			0	2.087.500,00	0	6.262.500,00			SMPN 1 Tanggunggunung		
		0.00.01.2.09.07	Pemeliharaan Aset Tetap Lainnya	Jumlah aset tetap lainnya yang terpelihara (unit)			0		7		0						0		0				SMPN 1 Tanggunggunung		
		0.00.01.2.09.09	Pemeliharaan/Rehabilitasi Gedung Kantor dan Bangunan Lainnya	Jumlah bangunan gedung kantor/bangunan lainnya yang terpelihara (unit)			87	4.000.000,00	87	4.000.000,00	21	1.000.000,00	21	1.000.000,00			42	2.000.000,00	129	6.000.000,00			SMPN 1 Tanggunggunung		
Rata-rata Capaian Kinerja (%)											0		0		0		0		0						
Predikat Kinerja											Sangat Rendah		Sangat Rendah		Sangat Rendah		Sangat Rendah		Sangat Rendah						
41	Meningkatnya Kualitas Pendidikan	0.00.01.2.06.01	Penyediaan Komponen Instalasi Listrik/Penerangan Bangunan Kantor	Penyediaan Komponen Instalasi Listrik/Penerangan Bangunan Kantor (unit)			20	2.618.000,00	20	2.618.000,00	5	654.500,00	5	654.500,00			10	1.309.000,00	30	3.927.000,00			SMPN 2 Tanggunggunung		
		0.00.01.2.06.02	Penyediaan Peralatan dan Perlengkapan Kantor	penyediaan peralatan dan perlengkapan kantor (unit)			24	15.182.000,00	24	15.182.000,00	6	3.795.500,00	6	3.795.500,00			12	7.591.000,00	36	22.773.000,00			SMPN 2 Tanggunggunung		
		0.00.01.2.06.05	Penyediaan Barang Cetak dan Penggandaan	Penyediaan Barang Cetak dan Penggandaan (PAKET)					20								0		0				SMPN 2 Tanggunggunung		
		0.00.01.2.09.07	Pemeliharaan Aset Tetap Lainnya	Pemeliharaan Aset Tetap Lainnya (bulan)					12								0		0				SMPN 2 Tanggunggunung		
		0.00.01.2.09.09	Pemeliharaan/Rehabilitasi Gedung Kantor dan Bangunan Lainnya	Pemeliharaan/Rehabilitasi Gedung Kantor dan Bangunan Lainnya (unit)					10								0		0				SMPN 2 Tanggunggunung		
Rata-rata Capaian Kinerja (%)											0		0		0		0		0						
Predikat Kinerja											Sangat Rendah		Sangat Rendah		Sangat Rendah		Sangat Rendah		Sangat Rendah						
42	Meningkatnya Kualitas Pendidikan	0.00.01.2.06.01	Penyediaan Komponen Instalasi Listrik/Penerangan Bangunan Kantor	Jumlah komponen instalasi listrik/penerangan bangunan kantor yang tersedia (unit)			13	722.500,00	13	2.890.000,00	13	722.500,00	8	722.500,00			21	1.445.000,00	34	2.167.500,00			SMPN 1 Kauman		
		0.00.01.2.06.02	Penyediaan Peralatan dan Perlengkapan Kantor	Jumlah peralatan dan perlengkapan kantor yang tersedia (unit)			47	9.755.000,00	47	39.020.000,00	47	9.755.000,00	42	9.755.000,00			89	19.510.000,00	136	29.265.000,00			SMPN 1 Kauman		
		0.00.01.2.06.05	Penyediaan Barang Cetak dan Penggandaan	Jumlah barang cetak dan penggandaan yang tersedia (unit)			9	3.730.000,00	9	3.730.000,00	9	932.500,00	6	932.500,00			15	1.865.000,00	24	2.797.300,00			SMPN 1 Kauman		
Rata-rata Capaian Kinerja (%)											0		0		0		0		0						
Predikat Kinerja											Sangat Rendah		Sangat Rendah		Sangat Rendah		Sangat Rendah		Sangat Rendah						
43	Meningkatnya Kualitas Pendidikan	0.00.01.2.06.01	Penyediaan Komponen Instalasi Listrik/Penerangan Bangunan Kantor	- / -			20	2.410.200,00	0	1.870.000,00	8	453.750,00	4	569.250,00			12	1.023.000,00	32	3.433.200,00			SMPN 2 Kauman		
		0.00.01.2.06.02	Penyediaan Peralatan dan Perlengkapan Kantor	Jumlah peralatan dan perlengkapan kantor yang tersedia (unit)			20	30.942.500,00	62	31.620.000,00	16	8.196.000,00	15	7.969.000,00			31	16.165.000,00	51	47.107.500,00			SMPN 2 Kauman		
		0.00.01.2.06.05	Penyediaan Barang Cetak dan Penggandaan	- / -			20	3.572.800,00	0	3.925.000,00	5	702.000,00	5	817.500,00			10	1.519.500,00	30	5.092.300,00			SMPN 2 Kauman		
		0.00.01.2.09.07	Pemeliharaan Aset Tetap Lainnya	Jumlah aset tetap lainnya yang terpelihara (unit)			12		1								0		12				SMPN 2 Kauman		
		0.00.01.2.09.09	Pemeliharaan/Rehabilitasi Gedung Kantor dan Bangunan Lainnya	- / -			4		0								0		4				SMPN 2 Kauman		
Rata-rata Capaian Kinerja (%)											0		0		0		0		0						
Predikat Kinerja											Sangat Rendah		Sangat Rendah		Sangat Rendah		Sangat Rendah		Sangat Rendah						
44	Meningkatnya Kualitas Pendidikan	0.00.01.2.06.01	Penyediaan Komponen Instalasi Listrik/Penerangan Bangunan Kantor	Jumlah komponen instalasi listrik dan penerangan bangunan kantor yang tersedia (unit)					7		1	632.500,00	1	440.000,00			2	1.072.500,00	2	1.072.500,00			SMPN 1 Gondang		
		0.00.01.2.06.02	Penyediaan Peralatan dan Perlengkapan Kantor	Jumlah komponen instalasi listrik dan penerangan bangunan kantor yang tersedia (unit)					7		9	6.420.000,00	9	6.590.000,00			18	13.010.000,00	18	13.010.000,00			SMPN 1 Gondang		
				Jumlah penyediaan barang cetak dan penggandaan (unit)					4		2	1.122.300,00	2	1.145.100,00			4		4						
				Jumlah pemeliharaan / rehabilitasi gedung kantor dan bangunan lainnya (unit)					13		0		0				0		0						
				Jumlah penyediaan peralatan dan perlengkapan kantor (unit)					27		0		0				0		0						

No	Sasaran	Kode	Program/Kegiatan	Indikator Kinerja Program(outcome) / Kegiatan(output)	Target Renstra Perangkat Daerah pada Tahun 2023 (Akhir Periode Renstra Perangkat Daerah)		Realisasi Capaian Kinerja RPJMD Perangkat Daerah sampai dengan RKPJ Perangkat Daerah Tahun Lalu (2021)		Target Kinerja dan Anggaran RKPJ Perangkat Daerah Tahun Berjalan (Tahun 2022) yang dievaluasi		Realisasi Kinerja Pada Triwulan				Realisasi Capaian Kinerja dan Anggaran Renja Perangkat Daerah yang dievaluasi		Realisasi Kinerja dan Anggaran RPJMD Perangkat Daerah s/d tahun 2022 (Akhir Tahun Pelaksanaan RKPJ Perangkat Daerah Tahun 2022)		Tingkat Capaian Kinerja Dan Realisasi Anggaran RPJMD Perangkat Daerah s/d tahun 2022 (%)		Unit Perangkat daerah Penanggung Jawab																
					6		7		8		I		II		III		IV		13 = (9 + 10 + 11 + 12)			14 = (7 + 13)		15 = (14 / 6 * 100%)													
					K	Rp.	K	Rp.	K	Rp.	K	Rp.	K	Rp.	K	Rp.	K	Rp.	K	Rp.		K	Rp.	K	Rp.												
Predikat Kinerja																						Sangat Rendah															
66	Meningkatnya Kualitas Kesehatan	0.00.01	PROGRAM PENUNJANG URUSAN PEMERINTAHAN DAERAH KABUPATEN/KOTA	Persentase Faskes Pemereintah yang telah BLUD (%)					30,3						0		0		0																		
0.00.01.2.10 Peningkatan Pelayanan BLUD					Angka Waktu Pelayanan BLUD (bulan)					9		12				3		0		3		12															
0.00.01.2.10.01 Pelayanan dan Penunjang Pelayanan BLUD					Nilai Kinerja UKP di Puskesmas (%)					73		411.630.490,00			88		523.343.250,00		-		0		11.258.700,00			0			0		422.889.190,00				UPTD PUSKESMAS BESOLE		
					Nilai Kinerja UKM di puskesmas (%)					63					89				0		0			0			0		63								
Rata-rata Capaian Kinerja (%)																						0															
Predikat Kinerja																						Sangat Rendah															
67	Meningkatnya Kualitas Kesehatan	1.02.02	PROGRAM PEMENUHAN UPAYA KESEHATAN PERORANGAN DAN UPAYA KESEHATAN MASYARAKAT	Persentase Fasilitas Pelayanan Kesehatan dengan Nilai Kinerja UKP dan UKM dalam Kategori Baik (%)					18						0		0		0																		
1.02.02.2.02 Penyediaan Layanan Kesehatan untuk UKM dan UKP Rujukan Tingkat Daerah Kabupaten/Kota					Persentase faskes dengan nilai ukp dan ukm yang naik dari kategori sedang ke kategori baik (%)					12		86			0		0		0				0			12			0								
1.02.02.2.02.01 Pengelolaan Pelayanan Kesehatan Ibu Hamil					Cakupan pelayanan kesehatan ibu hamil (%)					94		7.089.000,00		95,1		19.479.500,00		0		-		0		900.000,00			0		900.000,00		94		7.989.000,00			UPTD PUSKESMAS BESOLE	
1.02.02.2.02.02 Pengelolaan Pelayanan Kesehatan Ibu Bersalin					Cakupan pelayanan kesehatan ibu bersalin (%)					94		3.325.000,00		93,1		4.911.000,00		0		-		0		-		0		-	94		3.325.000,00			UPTD PUSKESMAS BESOLE			
1.02.02.2.02.03 Pengelolaan Pelayanan Kesehatan Bayi Baru Lahir					Cakupan pelayanan kesehatan bayi (%)					97		4.350.000,00		92,1		3.600.000,00		0		-		0		750.000,00			0		750.000,00		97		5.100.000,00			UPTD PUSKESMAS BESOLE	
1.02.02.2.02.04 Pengelolaan Pelayanan Kesehatan Balita					Cakupan pelayanan kesehatan anak balita dan anak pra sekolah (%)					89		20.166.000,00		80		20.472.000,00		0		-		0		1.575.000,00			0		1.575.000,00		89		21.741.000,00			UPTD PUSKESMAS BESOLE	
1.02.02.2.02.05 Pengelolaan Pelayanan Kesehatan pada Usia Pendidikan Dasar					Sekolah setingkat SD/MI/SDLB yang melaksanakan pemeriksaan penjarangan kesehatan (%)					100		6.164.400,00		100		10.545.500,00		0		-		0		-		0		-	100		6.164.400,00				UPTD PUSKESMAS BESOLE		
1.02.02.2.02.07 Pengelolaan Pelayanan Kesehatan pada Usia Lanjut					Pelayanan Kesehatan pada Usia Lanjut (usia > 60 tahun) yang di screening (%)					36		2.700.000,00		100		3.123.500,00		0		-		0		-		0		-	36		2.700.000,00				UPTD PUSKESMAS BESOLE		
1.02.02.2.02.08 Pengelolaan Pelayanan Kesehatan Penderita Hipertensi					Persentase Pelayanan Kesehatan Penderita Hipertensi sesuai standar (%)					49		-		100		-		0		-		0		-		0		-	49		-				UPTD PUSKESMAS BESOLE		
1.02.02.2.02.09 Pengelolaan Pelayanan Kesehatan Penderita Diabetes Melitus					Persentase Pelayanan kesehatan penderita diabetes melitus sesuai standar pelayanan kesehatan penderita diabetes melitus (%)					100		11.025.000,00		100		-		0		-		0		-		0		-	100		11.025.000,00				UPTD PUSKESMAS BESOLE		
1.02.02.2.02.10 Pengelolaan Pelayanan Kesehatan Orang dengan Gangguan Jiwa Berat					Persentase ODGJ berat mendapatkan pelayanan kesehatan jiwa sesuai standar (%)					100		450.000,00		100		9.642.500,00		0		-		0		-		0		-	100		450.000,00				UPTD PUSKESMAS BESOLE		
1.02.02.2.02.11 Pengelolaan Pelayanan Kesehatan Orang Terduga Tuberkulosis					Cakupan terduga Tuberkulosis yang mendapatkan pelayanan sesuai standar (%)					18		2.550.000,00		100		11.273.000,00		0		-		0		-		0		-	18		2.550.000,00				UPTD PUSKESMAS BESOLE		
1.02.02.2.02.12 Pengelolaan Pelayanan Kesehatan Orang dengan Risiko Terinfeksi HIV					Cakupan orang berisiko terinfeksi HIV mendapatkan pelayanan sesuai standar (%)					100		900.000,00		100		450.000,00		0		-		0		-		0		-	100		900.000,00				UPTD PUSKESMAS BESOLE		
1.02.02.2.02.13 Pengelolaan Pelayanan Kesehatan bagi Penduduk pada Kondisi Kejadian Luar Biasa (KLB)					Persentase desa yang mengalami KLB dan dilakukan Penanggulangan dalam waktu 1 x 24 Jari (%)					100		82.460.000,00		82		140.846.000,00		0		-		0		20.475.000,00			0		20.475.000,00		100		102.935.000,00				UPTD PUSKESMAS BESOLE
1.02.02.2.02.15 Pengelolaan Pelayanan Kesehatan Gizi Masyarakat					Cakupan Pelayanan Kesehatan Gizi Masyarakat (%)					67		10.275.000,00		75		38.189.900,00		0		-		0		4.250.000,00			0		4.250.000,00		67		14.525.000,00				UPTD PUSKESMAS BESOLE
1.02.02.2.02.16 Pengelolaan Pelayanan Kesehatan Kerja dan Olahraga					Cakupan Pelayanan Kesehatan Kerja dan Pelayanan Kesehatan Olahraga (%)					58		900.000,00		81		5.927.000,00		0		-		0		1.125.000,00			0		1.125.000,00		58		2.025.000,00				UPTD PUSKESMAS BESOLE
1.02.02.2.02.17 Pengelolaan Pelayanan Kesehatan Lingkungan					Cakupan Pelayanan Kesehatan Lingkungan (%)					90		7.631.600,00		81		20.384.100,00		0		-		0		1.507.200,00			0		1.507.200,00		90		9.138.800,00				UPTD PUSKESMAS BESOLE
1.02.02.2.02.18 Pengelolaan Pelayanan Promosi Kesehatan					Pelayanan promosi kesehatan (%)					96		10.261.600,00		81		18.660.000,00		0		-		0		-		0		-	96		10.261.600,00					UPTD PUSKESMAS BESOLE	
1.02.02.2.02.20 Pengelolaan Surveilans Kesehatan					Persentase jamaah haji yang diketahui status kesehatannya (%)					0		5.400.000,00		62		13.758.000,00		0		-		0		450.000,00			0		450.000,00		0		5.850.000,00				UPTD PUSKESMAS BESOLE
1.02.02.2.02.22 Pengelolaan Pelayanan Kesehatan Jiwa dan NAPZA					Cakupan Penemuan Kasus Baru gangguan jiwa dan Napza (%)					100		4.050.000,00		20		-		0		-		0		-		0		-	100		4.050.000,00					UPTD PUSKESMAS BESOLE	
1.02.02.2.02.25 Pelayanan Kesehatan Penyakit Menular dan Tidak Menular					Cakupan rerata penemuan dan penanganan penyakit menular (DBD, Malaria, Kusta, ISPA, Diare, IMS, Hepatitis, Leptospirosis, dll) (%)					100		8.025.000,00		100		64.612.500,00		0		-		0		3.900.000,00			0		3.900.000,00		100		11.925.000,00				UPTD PUSKESMAS BESOLE
1.02.02.2.02.28 Pengambilan dan Pengiriman Spesimen Penyakit Potensial KLB ke Laboratorium Rujukan/Nasional					Persentase Spesimen Penyakit Potensial KLB yang terkirim ke Laboratorium Rujukan/Nasional (%)					0		-		100		-		0		-		0		-		0		-	0		-					UPTD PUSKESMAS BESOLE	
1.02.02.2.02.33 Operasional Pelayanan Puskesmas					Nilai Kinerja UKM di Puskesmas (%)					63		64.154.800,00		89		46.435.000,00		0		-		0		15.525.000,00			0		15.525.000,00		63		79.679.800,00				UPTD PUSKESMAS BESOLE
1.02.02.2.02.36 Investigasi Awal Kejadian Tidak Diharapkan (Kejadian Ikutan Pasca Imunisasi dan Pemberian Obat Massal)					Persentase Kejadian Ikutan Pasca Imunisasi yang dilakukan investigasi (%)					100		1.200.000,00		100		-		0		-		0		-		0		-	100		1.200.000,00					UPTD PUSKESMAS BESOLE	
1.02.02.2.02.37 Pelaksanaan Kewaspadaan Dini dan Respon Wabah					Persentase sinyal kewaspadaan dini yang direspn (%)					100		-		92		-		0		-		0		-		0		-	100		-					UPTD PUSKESMAS BESOLE	
Rata-rata Capaian Kinerja (%)																						0															
Predikat Kinerja																						Sangat Rendah															
68	Meningkatnya Kualitas Kesehatan	1.02.03	PROGRAM PENINGKATAN KAPASITAS SUMBER DAYA MANUSIA KESEHATAN	Persentase Fasyankes yang dilakukan pembinaan dan pengawasan (%)					30						0		0		0																		
1.02.03.2.02 Perencanaan Kebutuhan dan Pendayagunaan Sumberdaya Manusia Kesehatan untuk UKP dan UKM di Wilayah Kabupaten/Kota					Persentase dokumen perencanaan kebutuhan tenaga kesehatan di lingkup Dinas Kesehatan (%)					79		55			0		0		0				0			0		79		0							
1.02.03.2.02.02 Pemenuhan Kebutuhan Sumber Daya Manusia Kesehatan sesuai Standar					Cakupan Pemenuhan Kebutuhan Sumber Daya Manusia Kesehatan sesuai Standar (%)					89		70.488.000,00		55		72.360.000,00		0		-		0		-		0		-	89		70.488.000,00				UPTD PUSKESMAS BESOLE		
Rata-rata Capaian Kinerja (%)																						0															
Predikat Kinerja																						Sangat Rendah															
69	Meningkatnya Kualitas Kesehatan	1.02.05	PROGRAM PEMBERDAYAAN MASYARAKAT BIDANG KESEHATAN	Cakupan pengembangan Promosi Kesehatan dan Pemberdayaan Masyarakat (%)					74,58						0		0		0																		
1.02.05.2.03 Pengembangan dan Pelaksanaan Upaya Kesehatan Bersumber Daya Masyarakat (UKBM) Tingkat Daerah Kabupaten/Kota					Cakupan pengembangan UKBM (%)					94		88			0		0		0				0			0		94		0							
1.02.05.2.03.01 Bimbingan Teknis dan Supervisi Pengembangan dan Pelaksanaan Upaya Kesehatan Bersumber Daya Masyarakat (UKBM)					Cakupan Pengkajian dan Pembinaan UKBM (%)					100		4.110.000,00		95		-		0		-		0		-		0		-	100		4.110.000,00					UPTD PUSKESMAS BESOLE	
Rata-rata Capaian Kinerja (%)																						0															
Predikat Kinerja																						Sangat Rendah															
70	Meningkatnya Kualitas Kesehatan	0.00.01	PROGRAM PENUNJANG URUSAN PEMERINTAHAN DAERAH KABUPATEN/KOTA	Persentase Faskes Pemereintah yang telah BLUD (%)					30,3						0		0		0																		

No	Sasaran	Kode	Program/Kegiatan	Indikator Kinerja Program(outcome) / Kegiatan(output)	Target Renstra Perangkat Daerah pada Tahun 2023 (Akhir Periode Renstra Perangkat Daerah)		Realisasi Capaian Kinerja RPJMD Perangkat Daerah sampai dengan RKPJMD Perangkat Daerah Tahun Lalu (2021)		Target Kinerja dan Anggaran RKPJMD Perangkat Daerah Tahun berjalan (Tahun 2022) yang dievaluasi		Realisasi Kinerja Pada Triwulan				Realisasi Capaian Kinerja dan Anggaran Renja Perangkat Daerah yang dievaluasi		Realisasi Kinerja dan Anggaran RPJMD Perangkat Daerah s/d tahun 2022 (Akhir Tahun Pelaksanaan RKPJMD Perangkat Daerah Tahun 2022)		Tingkat Capaian Kinerja Dan Realisasi Anggaran RPJMD Perangkat Daerah s/d tahun 2022 (%)		Unit Perangkat daerah Penanggung Jawab						
					6		7		8		I		II		III		IV		13 = (9 + 10 + 11 + 12)			14 = (7 + 13)		15 = (14 / 6 * 100%)			
					K	Rp.	K	Rp.	K	Rp.	K	Rp.	K	Rp.	K	Rp.	K	Rp.	K	Rp.		K	Rp.	K	Rp.		
Rata-rata Capaian Kinerja (%)																						0	Sangat Rendah				
75	Meningkatnya Kualitas Kesehatan	1.02.02	PROGRAM PEMENUHAN UPAYA KESEHATAN PERORANGAN DAN UPAYA KESEHATAN MASYARAKAT	Presentase Fasilitas Pelayanan Kesehatan dengan Nilai Kinerja UKP dan UKM dalam Kategori Baik (%)					18								0				0						
		1.02.02.2.02	Penyediaan Layanan Kesehatan untuk UKM dan UKP Rujukan Tingkat Daerah Kabupaten/Kota	Presentase faskes dengan nilai ukp dan ukm yang naik dari kategori sedang ke kategori baik (%)					12									0				0					
		1.02.02.2.02.01	Pengelolaan Pelayanan Kesehatan Ibu Hamil	Cakupan pelayanan kesehatan ibu hamil (%)					92	34.470.000,00	95,1	38.600.000,00	0	-	0	3.870.000,00			0	3.870.000,00	92	38.340.000,00			0		UPIPTD PUSKESMAS PAKEL
		1.02.02.2.02.02	Pengelolaan Pelayanan Kesehatan Ibu Bersalin	Cakupan pelayanan kesehatan ibu bersalin (%)					91	15.425.000,00	93,1	4.312.500,00	0	-	0	-			0	-	91	15.425.000,00			0		UPIPTD PUSKESMAS PAKEL
		1.02.02.2.02.03	Pengelolaan Pelayanan Kesehatan Bayi Baru Lahir	Cakupan pelayanan kesehatan bayi (%)					87	2.250.000,00	92,1	10.050.000,00	0	-	0	3.675.000,00			0	3.675.000,00	87	5.925.000,00			0		UPIPTD PUSKESMAS PAKEL
		1.02.02.2.02.04	Pengelolaan Pelayanan Kesehatan Balita	Cakupan pelayanan kesehatan anak balita dan anak pra sekolah (%)					100	26.225.000,00	80	33.150.000,00	0	-	0	8.775.000,00			0	8.775.000,00	100	35.000.000,00			0		UPIPTD PUSKESMAS PAKEL
		1.02.02.2.02.05	Pengelolaan Pelayanan Kesehatan pada Usia Pendidikan Dasar	Sekolah setingkat SD/MI/SDLB yang melaksanakan pemeriksaan penunjang kesehatan (%)					100	15.115.000,00	100	29.482.500,00	0	-	0	3.600.000,00			0	3.600.000,00	100	18.715.000,00			0		UPIPTD PUSKESMAS PAKEL
		1.02.02.2.02.07	Pengelolaan Pelayanan Kesehatan pada Usia Lanjut	Pelayanan Kesehatan pada Usia Lanjut (usia > 60 tahun) yang di screening (%)					100	13.950.000,00	100	-	0	-	0	-			0	-	100	13.950.000,00			0		UPIPTD PUSKESMAS PAKEL
		1.02.02.2.02.08	Pengelolaan Pelayanan Kesehatan Penderita Hipertensi	- / -					100	-	0	-	0	-	0	-			0	-	100	-			0		UPIPTD PUSKESMAS PAKEL
		1.02.02.2.02.09	Pengelolaan Pelayanan Kesehatan Penderita Diabetes Mellitus	- / -					100	-	0	-	0	-	0	-			0	-	100	-			0		UPIPTD PUSKESMAS PAKEL
		1.02.02.2.02.10	Pengelolaan Pelayanan Kesehatan Orang dengan Gangguan Jiwa Berat	- / -					100	-	0	31.440.000,00	0	-	0	3.600.000,00			0	3.600.000,00	100	3.600.000,00			0		UPIPTD PUSKESMAS PAKEL
		1.02.02.2.02.11	Pengelolaan Pelayanan Kesehatan Orang Terduga Tuberkulosis	Cakupan terduga Tuberkulosis yang mendapatkan pelayanan sesuai standar (%)					28	16.700.000,00	100	33.174.500,00	0	-	0	1.675.000,00			0	1.675.000,00	28	18.375.000,00			0		UPIPTD PUSKESMAS PAKEL
		1.02.02.2.02.12	Pengelolaan Pelayanan Kesehatan Orang dengan Risiko Terinfeksi HIV	- / -					100	11.190.000,00	0	20.640.000,00	0	-	0	-			0	-	100	11.190.000,00			0		UPIPTD PUSKESMAS PAKEL
		1.02.02.2.02.13	Pengelolaan Pelayanan Kesehatan bagi Penduduk pada Kondisi Kejadian Luar Biasa (KLB)	Persentase desa yang mengalami KLB dan dilakukan Penanggulangan dalam waktu 1 x 24 jam (%)					100	149.250.000,00	82	210.879.000,00	0	-	0	26.679.000,00			0	26.679.000,00	100	175.929.000,00			0		UPIPTD PUSKESMAS PAKEL
		1.02.02.2.02.15	Pengelolaan Pelayanan Kesehatan Gizi Masyarakat	Cakupan Pelayanan Kesehatan Gizi Masyarakat (%)					100	21.252.500,00	75	34.700.000,00	0	-	0	5.525.000,00			0	5.525.000,00	100	26.777.500,00			0		UPIPTD PUSKESMAS PAKEL
		1.02.02.2.02.16	Pengelolaan Pelayanan Kesehatan Kerja dan Olahraga	- / -					100	4.125.000,00	0	12.252.500,00	0	-	0	375.000,00			0	375.000,00	100	4.500.000,00			0		UPIPTD PUSKESMAS PAKEL
		1.02.02.2.02.17	Pengelolaan Pelayanan Kesehatan Lingkungan	Cakupan Pelayanan Kesehatan Lingkungan (%)					94	26.960.500,00	81	32.427.500,00	0	-	0	2.100.000,00			0	2.100.000,00	94	29.060.500,00			0		UPIPTD PUSKESMAS PAKEL
		1.02.02.2.02.18	Pengelolaan Pelayanan Promosi Kesehatan	Pelayanan promosi kesehatan (%)					100	22.950.000,00	81	13.045.000,00	0	-	0	1.050.000,00			0	1.050.000,00	100	24.000.000,00			0		UPIPTD PUSKESMAS PAKEL
		1.02.02.2.02.20	Pengelolaan Surveilans Kesehatan	Persentase jamaah haji yang diketahui status kesehatannya (%)					0	825.000,00	62	6.975.000,00	0	-	0	-			0	-	0	825.000,00			0		UPIPTD PUSKESMAS PAKEL
		1.02.02.2.02.22	Pengelolaan Pelayanan Kesehatan Jiwa dan NAPZA	Cakupan Penemuan Kasus Baru gangguan jiwa dan Napza (%)					100	18.450.000,00	20	-	0	-	0	-			0	-	100	18.450.000,00			0		UPIPTD PUSKESMAS PAKEL
1.02.02.2.02.25	Pelayanan Kesehatan Penyakit Menular dan Tidak Menular	Cakupan rerata penemuan dan penanganan penyakit menular (DBD, Malaria, Kusta, ISPA, Diare, IMS, Hepatitis, Leptospirosis, dll) (%)					100	66.480.000,00	100	196.770.400,00	0	-	0	20.000.000,00			0	20.000.000,00	100	86.480.000,00			0		UPIPTD PUSKESMAS PAKEL		
1.02.02.2.02.28	Pengambilan dan Pengiriman Spesimen Penyakit Potensial KLB ke Laboratorium Rujukan/Nasional	- / -					0	-	0	-	0	-	0	-			0	-	0	-			0		UPIPTD PUSKESMAS PAKEL		
1.02.02.2.02.33	Operasional Pelayanan Puskesmas	Nilai Kinerja UKM di Puskesmas (%)					94	66.272.100,00	91	47.475.000,00	0	-	0	5.700.000,00			0	5.700.000,00	94	71.972.100,00			0		UPIPTD PUSKESMAS PAKEL		
1.02.02.2.02.36	Investigasi Awal Kejadian Tidak Diharapkan (Kejadian Ikutan Pasca Imunisasi dan Pemberian Obat Massal)	Nilai Kinerja UKP di Puskesmas (%)					94	-	78	0	0	-	0	0			0	0	94	-			0		UPIPTD PUSKESMAS PAKEL		
1.02.02.2.02.37	Pelaksanaan Kewaspadaan Dini dan Respon Wabah	Persentase Kejadian Ikutan Pasca Imunisasi yang dilakukan investigasi (%)					100	1.125.000,00	100	-	0	-	0	-			0	-	100	1.125.000,00			0		UPIPTD PUSKESMAS PAKEL		
Rata-rata Capaian Kinerja (%)																						0	Sangat Rendah				
76	Meningkatnya Kualitas Kesehatan	1.02.03	PROGRAM PENINGKATAN KAPASITAS SUMBER DAYA MANUSIA KESEHATAN	Persentase Fasyankes yang dilakukan pembinaan dan pengawasan (%)					30								0				0						
		1.02.03.2.02	Perencanaan Kebutuhan dan Pendayagunaan Sumberdaya Manusia Kesehatan untuk UKP dan UKM di Wilayah Kabupaten/Kota	Persentase dokumen perencanaan kebutuhan tenaga kesehatan di lingkup Dinas Kesehatan (%)					79									0				79		0			
		1.02.03.2.02.02	Pemenuhan Kebutuhan Sumber Daya Manusia Kesehatan sesuai Standar	Cakupan Pemenuhan Kebutuhan Sumber Daya Manusia Kesehatan sesuai Standar (%)					94	35.244.000,00	55	72.360.000,00	0	-	0	30.150.000,00			0	30.150.000,00	94	65.394.000,00			0		UPIPTD PUSKESMAS PAKEL
Rata-rata Capaian Kinerja (%)																						0	Sangat Rendah				
77	Meningkatnya Kualitas Kesehatan	1.02.05	PROGRAM PEMBERDAYAAN MASYARAKAT BIDANG KESEHATAN	Cakupan pengembangan Promosi Kesehatan dan Pemberdayaan Masyarakat (%)					74,58								0				0						
		1.02.05.2.03	Pengembangan dan Pelaksanaan Upaya Kesehatan Bersumber Daya Masyarakat (UKBM) Tingkat Daerah Kabupaten/Kota	Cakupan pengembangan UKBM (%)					94									0				94		0			
		1.02.05.2.03.01	Bimbingan Teknis dan Supervisi Pengembangan dan Pelaksanaan Upaya Kesehatan Bersumber Daya Masyarakat (UKBM)	Cakupan Pengkajian dan Pembinaan UKBM (%)					100	18.680.000,00	95	-	0	-	0	-			0	-	100	18.680.000,00			0		UPIPTD PUSKESMAS PAKEL
Rata-rata Capaian Kinerja (%)																						0	Sangat Rendah				
78	Meningkatnya Kualitas Kesehatan	0.00.01	PROGRAM PENUNJANG URUSAN PEMERINTAHAN DAERAH KABUPATEN/KOTA	Persentase Faskes Pemereintah yang telah BLUD (%)					30,3								0				0						
		0.00.01.2.10	Peningkatan Pelayanan BLUD	Angka Waktu Pelayanan BLUD (bulan)					12									3				15		0			
		0.00.01.2.10.01	Pelayanan dan Penunjang Pelayanan BLUD	Nilai Kinerja UKM di Puskesmas (%)					59	3.047.761.463,00	89,4	2.627.774.500,00	0	-	0	378.193.039,00			0	378.193.039,00	59	3.425.954.502,00			0		UPIPTD PUSKESMAS BANGUNJIAYA
Rata-rata Capaian Kinerja (%)																						0	Sangat Rendah				
79	Meningkatnya Kualitas Kesehatan	1.02.02	PROGRAM PEMENUHAN UPAYA KESEHATAN PERORANGAN DAN UPAYA KESEHATAN MASYARAKAT	Presentase Fasilitas Pelayanan Kesehatan dengan Nilai Kinerja UKP dan UKM dalam Kategori Baik (%)					18								0				0						
		Rata-rata Capaian Kinerja (%)																						0	Sangat Rendah		

No	Sasaran	Kode	Program/Kegiatan	Indikator Kinerja Program(outcome) / Kegiatan(output)	Target Renstra Perangkat Daerah pada Tahun 2023 (Akhir Periode Renstra Perangkat Daerah)		Realisasi Capaian Kinerja RPJMD Perangkat Daerah sampai dengan RKPJMD Perangkat Daerah Tahun Lalu (2021)		Target Kinerja dan Anggaran RKPJMD Perangkat Daerah Tahun berjalan (Tahun 2022) yang dievaluasi		Realisasi Kinerja Pada Triwulan				Realisasi Capaian Kinerja dan Anggaran Renja Perangkat Daerah yang dievaluasi		Realisasi Kinerja dan Anggaran RPJMD Perangkat Daerah s/d tahun 2022 (Akhir Tahun Pelaksanaan RKPJMD Perangkat Daerah Tahun 2022)		Tingkat Capaian Kinerja dan Realisasi Anggaran RPJMD Perangkat Daerah s/d tahun 2022 (%)		Unit Perangkat daerah Penanggung Jawab				
					6		7		8		I		II		III		IV		13 = (9 + 10 + 11 + 12)			14 = (7 + 13)		15 = (14 / 6 * 100%)	
					K	Rp.	K	Rp.	K	Rp.	K	Rp.	K	Rp.	K	Rp.	K	Rp.	K	Rp.		K	Rp.	K	Rp.
1		1.02.02.2.02	Penyediaan Layanan Kesehatan untuk UKM dan UKP Rujukan Tingkat Daerah Kabupaten/Kota	Presentase faskes dengan nilai ukp dan ukm yang naik dari kategori sedang ke kategori baik (%)			12		86														16		
		1.02.02.2.02.01	Pengelolaan Pelayanan Kesehatan Ibu Hamil	Cakupan pelayanan kesehatan ibu hamil (%)			92	29.160.000,00	95,1	43.712.500,00	0	-	0	15.205.000,00	0	15.205.000,00	92	44.365.000,00					UPTD PUSKESMAS BANGUNIAYA		
		1.02.02.2.02.02	Pengelolaan Pelayanan Kesehatan Ibu Bersalin	Cakupan pelayanan kesehatan ibu bersalin (%)			88	8.100.000,00	93,1	9.612.500,00	0	-	0	850.000,00	0	850.000,00	88	8.950.000,00					UPTD PUSKESMAS BANGUNIAYA		
		1.02.02.2.02.03	Pengelolaan Pelayanan Kesehatan Bayi Baru Lahir	Cakupan pelayanan kesehatan bayi (%)			81	6.900.000,00	92,1	10.500.000,00	0	-	0	1.650.000,00	0	1.650.000,00	81	8.550.000,00					UPTD PUSKESMAS BANGUNIAYA		
		1.02.02.2.02.04	Pengelolaan Pelayanan Kesehatan Balita	Cakupan pelayanan kesehatan anak balita dan anak pra sekolah (%)			100	22.680.000,00	80	28.255.000,00	0	-	0	4.680.000,00	0	4.680.000,00	100	27.360.000,00					UPTD PUSKESMAS BANGUNIAYA		
		1.02.02.2.02.05	Pengelolaan Pelayanan Kesehatan pada Usia Pendidikan Dasar	Sekolah setingkat SD/MI/SDLB yang melaksanakan pemeriksaan pemeriksaan kesehatan (%)			100	10.500.000,00	100	13.297.500,00	0	-	0	1.097.500,00	0	1.097.500,00	100	11.597.500,00					UPTD PUSKESMAS BANGUNIAYA		
		1.02.02.2.02.07	Pengelolaan Pelayanan Kesehatan pada Usia Lanjut	Pelayanan kesehatan pada Usia lanjut (usia > 60 tahun) yang di screening (%)			9	9.375.000,00	100	3.992.500,00	0	-	0	-	0	-	9	9.375.000,00					UPTD PUSKESMAS BANGUNIAYA		
		1.02.02.2.02.08	Pengelolaan Pelayanan Kesehatan Penderita Hipertensi	Persentase Pelayanan Kesehatan Penderita Hipertensi sesuai standar (%)			59		100		-	0	-	-	0	-	59						UPTD PUSKESMAS BANGUNIAYA		
		1.02.02.2.02.09	Pengelolaan Pelayanan Kesehatan Penderita Diabetes Melitus	Persentase Pelayanan kesehatan penderita diabetes melitus sesuai standar pelayanan kesehatan penderita diabetes melitus (%)			100		100		-	0	-	-	0	-	100						UPTD PUSKESMAS BANGUNIAYA		
		1.02.02.2.02.10	Pengelolaan Pelayanan Kesehatan Orang dengan Gangguan Jiwa Berat	Persentase ODGJ berat mendapatkan pelayanan kesehatan jiwa sesuai standar (%)			100		100	12.455.000,00	0	-	0	5.700.000,00	0	5.700.000,00	100	5.700.000,00					UPTD PUSKESMAS BANGUNIAYA		
		1.02.02.2.02.11	Pengelolaan Pelayanan Kesehatan Orang Terduga Tuberkulosis	Cakupan terduga Tuberkulosis yang mendapatkan pelayanan sesuai standar (%)			19	5.850.000,00	100	10.855.000,00	0	-	0	3.625.000,00	0	3.625.000,00	19	9.475.000,00					UPTD PUSKESMAS BANGUNIAYA		
		1.02.02.2.02.12	Pengelolaan Pelayanan Kesehatan Orang dengan Risiko Terinfeksi HIV	Cakupan orang berisiko terinfeksi HIV mendapatkan pelayanan sesuai standar (%)			54	4.500.000,00	100	5.405.000,00	0	-	0	1.500.000,00	0	1.500.000,00	54	6.000.000,00					UPTD PUSKESMAS BANGUNIAYA		
		1.02.02.2.02.13	Pengelolaan Pelayanan Kesehatan bagi Penduduk pada Kondisi Kejadian Luar Biasa (KLB)	Persentase desa yang mengalami KLB dan dilakukan Penanggulangan dalam waktu 1 x 24 jam (%)			100	194.645.000,00	82	201.771.000,00	0	-	0	26.025.000,00	0	26.025.000,00	100	220.670.000,00					UPTD PUSKESMAS BANGUNIAYA		
		1.02.02.2.02.15	Pengelolaan Pelayanan Kesehatan Gizi Masyarakat	Cakupan Pelayanan Kesehatan Gizi Masyarakat (%)			100	4.440.000,00	75	40.665.000,00	0	-	0	1.200.000,00	0	1.200.000,00	100	5.640.000,00					UPTD PUSKESMAS BANGUNIAYA		
		1.02.02.2.02.16	Pengelolaan Pelayanan Kesehatan Kerja dan Olahraga	Cakupan Pelayanan Kesehatan Kerja dan Pelayanan Kesehatan Olahraga (%)			71	4.500.000,00	81	23.265.000,00	0	-	0	9.225.000,00	0	9.225.000,00	71	13.725.000,00					UPTD PUSKESMAS BANGUNIAYA		
		1.02.02.2.02.17	Pengelolaan Pelayanan Kesehatan Lingkungan	Cakupan Pelayanan Kesehatan Lingkungan (%)			70	15.225.000,00	81	11.705.000,00	0	-	0	2.100.000,00	0	2.100.000,00	70	17.325.000,00					UPTD PUSKESMAS BANGUNIAYA		
		1.02.02.2.02.18	Pengelolaan Pelayanan Promosi Kesehatan	- (/)			100	10.125.000,00	0	5.555.000,00	0	-	0	-	0	-	100	10.125.000,00					UPTD PUSKESMAS BANGUNIAYA		
		1.02.02.2.02.20	Pengelolaan Surveilans Kesehatan	Persentase jamaah haji yang diketahui status kesehatannya (%)			0		62	3.825.000,00	0	-	0	375.000,00	0	375.000,00	0	375.000,00					UPTD PUSKESMAS BANGUNIAYA		
		1.02.02.2.02.22	Pengelolaan Pelayanan Kesehatan Jiwa dan NAPZA	- (/)			0	19.140.000,00	0	-	0	-	-	-	0	-	0	19.140.000,00					UPTD PUSKESMAS BANGUNIAYA		
		1.02.02.2.02.25	Pelayanan Kesehatan Penyakit Menular dan Tidak Menular	Cakupan rerata penemuan dan penanganan penyakit menular (DBD, Malaria, Kusta, ISPA, Diare, IMS, Hepatitis, Leptospirosis, dll) (%)			100	48.617.000,00	100	37.561.500,00	0	-	0	8.600.000,00	0	8.600.000,00	100	57.217.000,00					UPTD PUSKESMAS BANGUNIAYA		
		1.02.02.2.02.28	Pengambilan dan Pengiriman Spesimen Penyakit Potensial KLB ke Laboratorium Rujukan/Nasional	- (/)			100		0	-	0	-	-	0	-	100							UPTD PUSKESMAS BANGUNIAYA		
		1.02.02.2.02.33	Operasional Pelayanan Puskesmas	Nilai Kinerja UKM di Puskesmas (%)			59	37.458.600,00	89,4	58.240.000,00	0	-	0	17.385.000,00	0	17.385.000,00	59	54.843.600,00					UPTD PUSKESMAS BANGUNIAYA		
				Nilai Kinerja UKP di Puskesmas (%)			76		80,3		0	-	0	0	0	76									
		1.02.02.2.02.36	Investigasi Awal Kejadian Tidak Diharapkan (Kejadian Ikutan Pasca Imunisasi dan Pemberian Obat Massal)	- (/)			100	2.625.000,00	0	-	0	-	-	0	-	100	2.625.000,00						UPTD PUSKESMAS BANGUNIAYA		
		1.02.02.2.02.37	Pelaksanaan Kewaspadaan Dini dan Respon Wabah	- (/)			100		0	-	0	-	-	0	-	100							UPTD PUSKESMAS BANGUNIAYA		
Rata-rata Capaian Kinerja (%)															0										
Predikat Kinerja															Sangat Rendah										
80	Meningkatnya Kualitas Kesehatan	1.02.03	PROGRAM PENINGKATAN KAPASITAS SUMBER DAYA MANUSIA KESEHATAN	Persentase Fasyankes yang dilakukan pembinaan dan pengawasan (%)					30					0			0								
		1.02.03.2.02	Perencanaan Kebutuhan dan Pendayagunaan Sumberdaya Manusia Kesehatan untuk UKP dan UKM di Wilayah Kabupaten/Kota	Persentase dokumen perencanaan kebutuhan tenaga kesehatan di lingkup Dinas Kesehatan (%)			79		55		0	-	0		0		79								
		1.02.03.2.02.02	Pemenuhan Kebutuhan Sumber Daya Manusia Kesehatan sesuai Standar	Cakupan Pemenuhan Kebutuhan Sumber Daya Manusia Kesehatan sesuai Standar (%)			93	70.488.000,00	55	96.480.000,00	0	-	0	40.200.000,00	0	40.200.000,00	93	110.688.000,00					UPTD PUSKESMAS BANGUNIAYA		
Rata-rata Capaian Kinerja (%)															0										
Predikat Kinerja															Sangat Rendah										
81	Meningkatnya Kualitas Kesehatan	1.02.05	PROGRAM PEMBERDAYAAN MASYARAKAT BIDANG KESEHATAN	Cakupan pengembangan Promosi Kesehatan dan Pemberdayaan Masyarakat (%)					74,58					0			0								
		1.02.05.2.03	Pengembangan dan Pelaksanaan Upaya Kesehatan Bersumber Daya Masyarakat (UKBM) Tingkat Daerah Kabupaten/Kota	Cakupan pengembangan UKBM (%)			94		88		0	-	0		0		94								
		1.02.05.2.03.01	Bimbingan Teknis dan Supervisi Pengembangan dan Pelaksanaan Upaya Kesehatan Bersumber Daya Masyarakat (UKBM)	Cakupan Pengkajian dan Pembinaan UKBM (%)			100	5.700.000,00	95		-	0	-	-	0	-	100	5.700.000,00					UPTD PUSKESMAS BANGUNIAYA		
Rata-rata Capaian Kinerja (%)															0										
Predikat Kinerja															Sangat Rendah										
82		0.00.01	PROGRAM PENUNJANG URUSAN PEMERINTAHAN DAERAH KABUPATEN/KOTA	Presentase Faskes Pemereintah yang telah BLUD (%)					30,3					0			0								
		0.00.01.2.10	Peningkatan Pelayanan BLUD	Angka Waktu Pelayanan BLUD (bulan)					12					0			0								
		0.00.01.2.10.01	Pelayanan dan Penunjang Pelayanan BLUD	Nilai Kinerja UKP di Puskesmas (%)			1.828.803.105,00	85,88	2.769.572.400,00	0	-	0	533.277.632,00	0	533.277.632,00	0	2.362.080.737,00						UPTD PUSKESMAS SENDANG		
				Nilai Kinerja UKM di puskesmas (%)				89,97		0	-	0	0	0	0	0									
Rata-rata Capaian Kinerja (%)															0										
Predikat Kinerja															Sangat Rendah										
83		1.02.02	PROGRAM PEMENUHAN UPAYA KESEHATAN PERORANGAN DAN UPAYA KESEHATAN MASYARAKAT	Presentase Fasilitas Pelayanan Kesehatan dengan Nilai Kinerja UKP dan UKM dalam Kategori Baik (%)					18					0			0								
		1.02.02.2.02	Penyediaan Layanan Kesehatan untuk UKM dan UKP Rujukan Tingkat Daerah Kabupaten/Kota	Presentase faskes dengan nilai ukp dan ukm yang naik dari kategori sedang ke kategori baik (%)					86					0			0								
		1.02.02.2.02.33	Operasional Pelayanan Puskesmas	Nilai Kinerja UKM di Puskesmas (%)			31.781.000,00	89,97	35.440.000,00	0	-	0	-	0	-	0	31.781.000,00						UPTD PUSKESMAS SENDANG		
				Nilai Kinerja UKP di Puskesmas (%)				85,88		0	-	0	0	0	0	0									
Rata-rata Capaian Kinerja (%)															0										

No	Sasaran	Kode	Program/Kegiatan	Indikator Kinerja Program(outcome) / Kegiatan(output)	Target Renstra Perangkat Daerah pada Tahun 2023 (Akhir Periode Renstra Perangkat Daerah)		Realisasi Capaian Kinerja RPJMD Perangkat Daerah sampai dengan RKPJMD Perangkat Daerah Tahun Lalu (2021)		Target Kinerja dan Anggaran RKPJMD Perangkat Daerah Tahun berjalan (Tahun 2022) yang dievaluasi		Realisasi Kinerja Pada Triwulan				Realisasi Capaian Kinerja dan Anggaran Renja Perangkat Daerah yang dievaluasi		Realisasi Kinerja dan Anggaran RPJMD Perangkat Daerah s/d tahun 2022 (Akhir Tahun Pelaksanaan RKPJMD Perangkat Daerah Tahun 2022)		Tingkat Capaian Kinerja Dan Realisasi Anggaran RPJMD Perangkat Daerah s/d tahun 2022 (%)		Unit Perangkat daerah Penanggung Jawab				
					6		7		8		I		II		III		IV		13 = (9 + 10 + 11 + 12)			14 = (7 + 13)		15 = (14 / 6 * 100%)	
					K	Rp.	K	Rp.	K	Rp.	K	Rp.	K	Rp.	K	Rp.	K	Rp.	K	Rp.		K	Rp.	K	Rp.
Predikat Kinerja																						0		Sangat Rendah	
84	Meningkatnya Kualitas Kesehatan	0.00.01	PROGRAM PENUNJANG URUSAN PEMERINTAHAN DAERAH KABUPATEN/KOTA	Persentase Faskes Pemereintah yang telah BLUD (%)					30,3						0				0		0				
		0.00.01.2.10	Peningkatan Pelayanan BLUD	Angka Waktu Pelayanan BLUD (bulan)					12						3				3		15				
		0.00.01.2.10.01	Pelayanan dan Penunjang Pelayanan BLUD	Nilai Kinerja UKM di Puskesmas (I)					54	1.006.139.600,00					89,44				0	179.527.274,00	54	1.185.666.874,00			
				Nilai Kinerja UKP di Puskesmas (I)					31						0				0		31				
Rata-rata Capaian Kinerja (%)																						0		Sangat Rendah	
Predikat Kinerja																						0		Sangat Rendah	
85	Meningkatnya Kualitas Kesehatan	1.02.02	PROGRAM PEMENUHAN UPAYA KESEHATAN PERORANGAN DAN UPAYA KESEHATAN MASYARAKAT	Persentase Fasilitas Pelayanan Kesehatan dengan Nilai Kinerja UKP dan UKM dalam Kategori Baik (%)					18						0				0		0				
		1.02.02.2.02	Penyediaan Layanan Kesehatan untuk UKM dan UKP Rujukan Tingkat Daerah Kabupaten/Kota	Persentase faskes dengan nilai ukp dan ukm yang naik dari kategori sedang ke kategori baik (%)					12						0				0		12				
		1.02.02.2.02.01	Pengelolaan Pelayanan Kesehatan Ibu Hamil	Cakupan pelayanan kesehatan ibu hamil (%)					80	16.845.000,00	95,1		30.307.500,00	0		0			0	500.000,00	80	17.345.000,00			
		1.02.02.2.02.02	Pengelolaan Pelayanan Kesehatan Ibu Bersalin	Cakupan pelayanan kesehatan ibu bersalin (%)					78	11.725.000,00	93,1		9.497.000,00	0		0			0	-	78	11.725.000,00			
		1.02.02.2.02.03	Pengelolaan Pelayanan Kesehatan Bayi Baru Lahir	Cakupan pelayanan kesehatan bayi (%)					100	7.800.000,00	92,1		8.600.000,00	0		0			0	300.000,00	100	8.100.000,00			
		1.02.02.2.02.04	Pengelolaan Pelayanan Kesehatan Balita	Cakupan pelayanan kesehatan anak balita dan anak pra sekolah (%)					80	18.762.500,00	80		40.529.000,00	0		0			0	875.000,00	80	19.637.500,00			
		1.02.02.2.02.05	Pengelolaan Pelayanan Kesehatan pada Usia Pendidikan Dasar	Sekolah setingkat SD/MI/SDLB yang melaksanakan pemeriksaan penjarangan kesehatan (%)					100	12.420.000,00	100		26.146.000,00	0		0			0	-	100	12.420.000,00			
		1.02.02.2.02.07	Pengelolaan Pelayanan Kesehatan pada Usia Lanjut	Pelayanan Kesehatan pada Usia Lanjut (usia > 60 tahun) yang di screening (%)					47	9.600.000,00	100		2.630.000,00	0		0			0	-	47	9.600.000,00			
		1.02.02.2.02.08	Pengelolaan Pelayanan Kesehatan Penderita Hipertensi	Persentase Pelayanan Kesehatan Penderita Hipertensi sesuai standar (%)					32	-	100		-	0		0			0	-	32	-			
		1.02.02.2.02.09	Pengelolaan Pelayanan Kesehatan Penderita Diabetes Melitus	Persentase Pelayanan kesehatan penderita diabetes melitus sesuai standar pelayanan kesehatan penderita diabetes melitus (%)					100	-	100		-	0		0			0	-	100	-			
		1.02.02.2.02.10	Pengelolaan Pelayanan Kesehatan Orang dengan Gangguan Jiwa Berat	Persentase ODGJ berat mendapatkan pelayanan kesehatan jiwa sesuai standar (%)					100	-	100		12.547.500,00	0		0			0	-	100	-			
		1.02.02.2.02.11	Pengelolaan Pelayanan Kesehatan Orang Terduga Tuberkulosis	Cakupan terduga Tuberkulosis yang mendapatkan pelayanan sesuai standar (%)					100	11.975.000,00	100		18.615.000,00	0		0			0	7.050.000,00	100	19.025.000,00			
		1.02.02.2.02.12	Pengelolaan Pelayanan Kesehatan Orang dengan Risiko Terinfeksi HIV	Cakupan orang berisiko terinfeksi HIV mendapatkan pelayanan sesuai standar (%)					92	-	100		-	0		0			0	-	92	-			
		1.02.02.2.02.13	Pengelolaan Pelayanan Kesehatan bagi Penduduk pada Kondisi Kejadian Luar Biasa (KLB)	Persentase desa yang mengalami KLB dan dilakukan Penanggulangan dalam waktu 1 x 24 Jari (%)					100	79.960.000,00	82		185.694.000,00	0		0			0	17.250.000,00	100	97.210.000,00			
		1.02.02.2.02.15	Pengelolaan Pelayanan Kesehatan Gizi Masyarakat	Cakupan Pelayanan Kesehatan Gizi Masyarakat (%)					37	5.175.000,00	75		21.793.000,00	0		0			0	450.000,00	37	5.625.000,00			
		1.02.02.2.02.16	Pengelolaan Pelayanan Kesehatan Kerja dan Olahraga	Cakupan Pelayanan Kesehatan Kerja dan Pelayanan Kesehatan Olahraga (%)					0	-	81		33.450.000,00	0		0			0	6.000.000,00	0	6.000.000,00			
		1.02.02.2.02.17	Pengelolaan Pelayanan Kesehatan Lingkungan	Cakupan Pelayanan Kesehatan Lingkungan (%)					68	4.025.000,00	81		19.882.000,00	0		0			0	-	68	4.025.000,00			
		1.02.02.2.02.18	Pengelolaan Pelayanan Promosi Kesehatan	Pelayanan promosi kesehatan (%)					66	11.850.000,00	81		15.300.000,00	0		0			0	-	66	11.850.000,00			
		1.02.02.2.02.20	Pengelolaan Surveilans Kesehatan	Persentase jamaah haji yang diketahui status kesehatannya (%)					0	8.100.000,00	62		13.904.000,00	0		0			0	-	0	8.100.000,00			
		1.02.02.2.02.22	Pengelolaan Pelayanan Kesehatan Jiwa dan NAPZA	Cakupan Penemuan Kasus Baru gangguan jiwa dan Napza (%)					91	4.800.000,00	20		-	0		0			0	-	91	4.800.000,00			
		1.02.02.2.02.25	Pelayanan Kesehatan Penyakit Menular dan Tidak Menular	Cakupan rerata penemuan dan penanganan penyakit menular (DBD, Malaria, Kusta, ISPA, Diare, IMS, Hepatitis, Leptospirosis, dll) (%)					100	26.475.000,00	100		100.634.000,00	0		0			0	12.675.000,00	100	39.150.000,00			
		1.02.02.2.02.28	Pengambilan dan Pengiriman Spesimen Penyakit Potensial KLB ke Laboratorium Rujukan/Nasional	Persentase Spesimen Penyakit Potensial KLB yang terkirim ke Laboratorium Rujukan/Nasional (%)					100	-	100		-	0		0			0	-	100	-			
		1.02.02.2.02.33	Operasional Pelayanan Puskesmas	Nilai Kinerja UKM di puskesmas (%)					54	45.266.900,00	89,44		51.960.000,00	0		0			0	10.260.000,00	54	55.526.900,00			
				Nilai Kinerja UKP di puskesmas (%)					31						0				0		31				
		1.02.02.2.02.36	Investigasi Awal Kejadian Tidak Diharapkan (Kejadian Ikutan Pasca Imunisasi dan Pemberian Obat Massal)	Persentase Kejadian Ikutan Pasca Imunisasi yang dilakukan investigasi (%)					100	-	100		-	0		0			0	-	100	-			
		1.02.02.2.02.37	Pelaksanaan Kewaspadaan Dini dan Respon Wabah	Persentase sinyal kewaspadaan dini yang direspon (%)					100	-	92		2.100.000,00	0		0			0	-	100	-			
Rata-rata Capaian Kinerja (%)																						0		Sangat Rendah	
Predikat Kinerja																						0		Sangat Rendah	
86	Meningkatnya Kualitas Kesehatan	1.02.03	PROGRAM PENINGKATAN KAPASITAS SUMBER DAYA MANUSIA KESEHATAN	Persentase Fasnyakes yang dilakukan pembinaan dan pengawasan (%)					30						0				0		0				
		1.02.03.2.02	Perencanaan Kebutuhan dan Pendayagunaan Sumberdaya Manusia Kesehatan untuk UKP dan UKM di Wilayah Kabupaten/Kota	Persentase dokumen perencanaan kebutuhan tenaga kesehatan di lingkup Dinas Kesehatan (%)					79						0				0		79				
		1.02.03.2.02.02	Pemenuhan Kebutuhan Sumber Daya Manusia Kesehatan sesuai Standar	Cakupan Pemenuhan Kebutuhan Sumber Daya Manusia Kesehatan sesuai Standar (%)					81	46.992.000,00	55		72.360.000,00	0		0			0	-	81	46.992.000,00			
Rata-rata Capaian Kinerja (%)																						0		Sangat Rendah	
Predikat Kinerja																						0		Sangat Rendah	
87	Meningkatnya Kualitas Kesehatan	1.02.05	PROGRAM PEMBERDAYAAN MASYARAKAT BIDANG KESEHATAN	Cakupan pengembangan Promosi Kesehatan dan Pemberdayaan Masyarakat (%)					74,58						0				0		0				
		1.02.05.2.03	Pengembangan dan Pelaksanaan Upaya Kesehatan Bersumber Daya Masyarakat (UKBM) Tingkat Daerah Kabupaten/Kota	Cakupan pengembangan UKBM (%)					94						0				0		94				
		1.02.05.2.03.01	Bimbingan Teknis dan Supervisi Pengembangan dan Pelaksanaan Upaya Kesehatan Bersumber Daya Masyarakat (UKBM)	Cakupan Pengkajian dan Pembinaan UKBM (%)					100	300.000,00	95		-	0		0			0	-	100	300.000,00			
Rata-rata Capaian Kinerja (%)																						0		Sangat Rendah	
Predikat Kinerja																						0		Sangat Rendah	
88	Meningkatnya Kualitas Kesehatan	0.00.01	PROGRAM PENUNJANG URUSAN PEMERINTAHAN DAERAH KABUPATEN/KOTA	Persentase Faskes Pemereintah yang telah BLUD (%)					30,3						0				0		0				

No	Sasaran	Kode	Program/Kegiatan	Indikator Kinerja Program(outcome) / Kegiatan(output)	Target Renstra Perangkat Daerah pada Tahun 2023 (Akhir Periode Renstra Perangkat Daerah)		Realisasi Capaian Kinerja RPJMD Perangkat Daerah sampai dengan RKPJMD Perangkat Daerah Tahun Lalu (2021)		Target Kinerja dan Anggaran RKPJMD Perangkat Daerah Tahun berjalan (Tahun 2022) yang dievaluasi		Realisasi Kinerja Pada Triwulan								Realisasi Capaian Kinerja dan Anggaran Renja Perangkat Daerah yang dievaluasi		Realisasi Kinerja dan Anggaran RPJMD Perangkat Daerah s/d tahun 2022 (Akhir Tahun Pelaksanaan RKPJMD Perangkat Daerah Tahun 2022)		Tingkat Capaian Kinerja Dan Realisasi Anggaran RPJMD Perangkat Daerah s/d tahun 2022 (%)		Unit Perangkat daerah Penanggung Jawab
					K	Rp.	K	Rp.	K	Rp.	I		II		III		IV		13 = (9 + 10 + 11 + 12)		14 = (7 + 13)		15 = (14 / 6 * 100%)		
											9	10	11	12	13	14	15	16	17	18	19	20			
1		1.02.02.2.02.04	Pengelolaan Pelayanan Kesehatan Balita	Cakupan pelayanan kesehatan anak balita dan anak pra sekolah (%)	69	4.260.000,00	80	31.627.500,00	0	0	11.872.500,00	0	0	0	0	11.872.500,00	69	16.132.500,00					UPTD PUSKESMAS NGUNUT		
		1.02.02.2.02.05	Pengelolaan Pelayanan Kesehatan pada Usia Pendidikan Dasar	Sekolah setingkat SD/MI/SDLB yang melaksanakan pemeriksaan pemeriksaan kesehatan (%)	52	10.501.500,00	100	39.832.000,00	0	0	300.000,00	0	0	0	300.000,00	52	10.801.500,00					UPTD PUSKESMAS NGUNUT			
		1.02.02.2.02.07	Pengelolaan Pelayanan Kesehatan pada Usia Lanjut	Pelayanan kesehatan pada Usia Lanjut (usia > 60 tahun) yang di screening (%)	74	6.150.000,00	100	5.355.000,00	0	0	-	0	0	0	-	74	6.150.000,00					UPTD PUSKESMAS NGUNUT			
		1.02.02.2.02.08	Pengelolaan Pelayanan Kesehatan Penderita Hipertensi	Persentase Pelayanan Kesehatan Penderita Hipertensi sesuai standar (%)	18	2.100.000,00	100	-	0	0	-	0	0	0	-	18	2.100.000,00					UPTD PUSKESMAS NGUNUT			
		1.02.02.2.02.09	Pengelolaan Pelayanan Kesehatan Penderita Diabetes Melitus	Persentase Pelayanan kesehatan penderita diabetes melitus sesuai standar pelayanan kesehatan penderita diabetes melitus (%)	100	2.100.000,00	100	-	0	0	-	0	0	0	-	100	2.100.000,00					UPTD PUSKESMAS NGUNUT			
		1.02.02.2.02.10	Pengelolaan Pelayanan Kesehatan Orang dengan Gangguan Jiwa Berat	Persentase ODGJ berat mendapatkan pelayanan kesehatan jiwa sesuai standar (%)	100	1.050.000,00	100	7.750.000,00	0	0	1.050.000,00	0	0	0	1.050.000,00	100	2.100.000,00					UPTD PUSKESMAS NGUNUT			
		1.02.02.2.02.11	Pengelolaan Pelayanan Kesehatan Orang Terduga Tuberkulosis	Cakupan terduga Tuberkulosis yang mendapatkan pelayanan sesuai standar (%)	63	27.644.000,00	100	20.794.000,00	0	0	2.700.000,00	0	0	0	2.700.000,00	63	30.344.000,00					UPTD PUSKESMAS NGUNUT			
		1.02.02.2.02.12	Pengelolaan Pelayanan Kesehatan Orang dengan Risiko Terinfeksi HIV	Cakupan orang berisiko terinfeksi HIV mendapatkan pelayanan sesuai standar (%)	100	22.744.000,00	100	22.744.000,00	0	0	4.050.000,00	0	0	0	4.050.000,00	100	26.794.000,00					UPTD PUSKESMAS NGUNUT			
		1.02.02.2.02.13	Pengelolaan Pelayanan Kesehatan bagi Penduduk pada Kondisi Kejadian Ijau Biasa (KLB)	Persentase desa yang mengalami KLB dan dilakukan Penanggulangan dalam waktu 1 x 24 jam (%)	100	103.746.500,00	82	220.704.000,00	0	0	13.950.000,00	0	0	0	13.950.000,00	100	117.696.500,00					UPTD PUSKESMAS NGUNUT			
		1.02.02.2.02.15	Pengelolaan Pelayanan Kesehatan Gizi Masyarakat	Cakupan Pelayanan Kesehatan Gizi Masyarakat (%)	68	27.419.000,00	75	39.138.700,00	0	0	-	0	0	0	-	68	27.419.000,00					UPTD PUSKESMAS NGUNUT			
		1.02.02.2.02.16	Pengelolaan Pelayanan Kesehatan Kerja dan Olahraga	Cakupan Pelayanan Kesehatan Kerja dan Pelayanan Kesehatan Olahraga (%)	100	3.642.000,00	81	43.908.000,00	0	0	7.500.000,00	0	0	0	7.500.000,00	100	11.142.000,00					UPTD PUSKESMAS NGUNUT			
		1.02.02.2.02.17	Pengelolaan Pelayanan Kesehatan Lingkungan	Cakupan Pelayanan Kesehatan Lingkungan (%)	90	33.322.000,00	81	22.942.800,00	0	0	1.108.800,00	0	0	0	1.108.800,00	90	34.430.800,00					UPTD PUSKESMAS NGUNUT			
		1.02.02.2.02.18	Pengelolaan Pelayanan Promosi Kesehatan	Pelayanan promosi kesehatan (%)	83	25.580.000,00	81	16.046.000,00	0	0	-	0	0	0	-	83	25.580.000,00					UPTD PUSKESMAS NGUNUT			
		1.02.02.2.02.20	Pengelolaan Surveilans Kesehatan	Persentase jamaah haji yang diketahui status kesehatannya (%)	0	-	62	3.150.000,00	0	0	450.000,00	0	0	0	450.000,00	0	450.000,00					UPTD PUSKESMAS NGUNUT			
		1.02.02.2.02.22	Pengelolaan Pelayanan Kesehatan Jiwa dan NAPZA	Cakupan Penemuan Kasus Baru gangguan jiwa dan Napza (%)	3	450.000,00	20	-	0	0	-	0	0	0	-	3	450.000,00					UPTD PUSKESMAS NGUNUT			
		1.02.02.2.02.25	Pelayanan Kesehatan Penyakit Menular dan Tidak Menular	Cakupan rerata penemuan dan penanganan penyakit menular (DBD, Malaria, Kusta, ISPA, Diare, IMS, Hepatitis, Leptospirosis, dll) (%)	100	79.976.500,00	100	179.772.000,00	0	0	30.350.000,00	0	0	0	30.350.000,00	100	110.326.500,00					UPTD PUSKESMAS NGUNUT			
		1.02.02.2.02.28	Pengambilan dan Pengiriman Spesimen Penyakit Potensial KLB ke Laboratorium Rujukan/Nasional	Persentase Spesimen Penyakit Potensial KLB yang terkirim ke Laboratorium Rujukan/Nasional (%)	100	-	100	-	0	0	-	0	0	0	-	100	-					UPTD PUSKESMAS NGUNUT			
		1.02.02.2.02.33	Operasional Pelayanan Puskesmas	Nilai Kinerja UKM di Puskesmas (%)	66	42.428.200,00	91	69.560.000,00	0	0	17.360.000,00	0	0	0	17.360.000,00	66	59.788.200,00					UPTD PUSKESMAS NGUNUT			
				Nilai Kinerja UKP di Puskesmas (%)	72	-	92	0	0	0	0	0	0	0	0	72	-								
		1.02.02.2.02.36	Investigasi Awal Kejadian Tidak Diharapkan (Kejadian Ikutan Pasca Imunisasi dan Pemberian Obat Massal)	Persentase Kejadian Ikutan Pasca Imunisasi yang dilakukan investigasi (%)	100	-	100	-	0	0	-	0	0	0	-	100	-					UPTD PUSKESMAS NGUNUT			
		1.02.02.2.02.37	Pelaksanaan Kewaspadaan Dini dan Respon Wabah	Persentase sinyal kewaspadaan dini yang direspan (%)	100	-	92	-	0	0	-	0	0	0	-	100	-					UPTD PUSKESMAS NGUNUT			
Rata-rata Capaian Kinerja (%)																									
Predikat Kinerja																									
106	Meningkatnya Kualitas Kesehatan	1.02.03	PROGRAM PENINGKATAN KAPASITAS SUMBER DAYA MANUSIA KESEHATAN	Persentase Fasyankes yang dilakukan pembinaan dan pengawasan (%)			30			0				0		0		0				Sangat Rendah			
		1.02.03.2.02	Perencanaan Kebutuhan dan Pendayagunaan Sumberdaya Manusia Kesehatan untuk UKP dan UKM di Wilayah Kabupaten/Kota	Persentase dokumen perencanaan kebutuhan tenaga kesehatan di lingkup Dinas Kesehatan (%)	79		55		0	0	0	0	0	0	0	79		0							
		1.02.03.2.02.02	Pemenuhan Kebutuhan Sumber Daya Manusia Kesehatan sesuai Standar	Cakupan Pemenuhan Kebutuhan Sumber Daya Manusia Kesehatan sesuai standar (%)	93	46.992.000,00	55	96.480.000,00	0	0	40.200.000,00	0	0	0	40.200.000,00	93	87.192.000,00					UPTD PUSKESMAS NGUNUT			
Rata-rata Capaian Kinerja (%)																									
Predikat Kinerja																									
107	Meningkatnya Kualitas Kesehatan	1.02.05	PROGRAM PEMBERDAYAAN MASYARAKAT BIDANG KESEHATAN	Cakupan pengembangan Promosi Kesehatan dan Pemberdayaan Masyarakat (%)			74,58			0				0		0		0				Sangat Rendah			
		1.02.05.2.03	Pengembangan dan Pelaksanaan Upaya Kesehatan Bersumber Daya Masyarakat (UKBM) Tingkat Daerah Kabupaten/Kota	Cakupan pengembangan UKBM (%)	94		88		0	0	0	0	0	0	0	94		0							
		1.02.05.2.03.01	Bimbingan Teknis dan Supervisi Pengembangan dan Pelaksanaan Upaya Kesehatan Bersumber Daya Masyarakat (UKBM)	Cakupan Pengkajian dan Pembinaan UKBM (%)	100	15.723.500,00	95	-	0	-	-	0	0	-	100	15.723.500,00						UPTD PUSKESMAS NGUNUT			
Rata-rata Capaian Kinerja (%)																									
Predikat Kinerja																									
108	Meningkatnya Kualitas Kesehatan	0.00.01	PROGRAM PENUNJANG URUSAN PEMERINTAHAN DAERAH KABUPATEN/KOTA	Persentase Faskes Pemereintah yang telah BLUD (%)			30,3			0				0		0		0				Sangat Rendah			
		0.00.01.2.10	Peningkatan Pelayanan BLUD	Angka Waktu Pelayanan BLUD (bulan)	9		12		3	0	3	0	3	0	12		0								
		0.00.01.2.10.01	Pelayanan dan Penunjang Pelayanan BLUD	Nilai Kinerja UKP di Puskesmas (%)	93	595.427.082,00	93,66	1.077.645.067,00	0	0	123.343.879,00	0	0	0	123.343.879,00	93	718.770.961,00					UPTD PUSKESMAS BALESONO			
				Nilai Kinerja UKM di Puskesmas (%)	91		78,61		0	0	0	0	0	0	91										
Rata-rata Capaian Kinerja (%)																									
Predikat Kinerja																									
109	Meningkatnya Kualitas Kesehatan	1.02.02	PROGRAM PEMENUHAN UPAYA KESEHATAN PERORANGAN DAN UPAYA KESEHATAN MASYARAKAT	Persentase Fasilitas Pelayanan Kesehatan dengan Nilai Kinerja UKP dan UKM dalam Kategori Baik (%)			18			0				0		0		0				Sangat Rendah			
		1.02.02.2.02	Penyediaan Layanan Kesehatan untuk UKM dan UKP Rujukan Tingkat Daerah Kabupaten/Kota	Persentase faskes dengan nilai ukp dan ukm yang naik dari kategori sedang ke kategori baik (%)	12		86		0	0	0	0	0	0	0	12		0							
		1.02.02.2.02.01	Pengelolaan Pelayanan Kesehatan Ibu Hamil	Cakupan pelayanan kesehatan ibu hamil (%)	75	48.768.000,00	95,1	69.181.500,00	0	0	2.475.000,00	0	0	0	2.475.000,00	75	51.243.000,00					UPTD PUSKESMAS BALESONO			
		1.02.02.2.02.02	Pengelolaan Pelayanan Kesehatan Ibu Bersalin	Cakupan pelayanan kesehatan ibu bersalin (%)	80	6.600.000,00	93,1	8.677.500,00	0	0	3.300.000,00	0	0	0	3.300.000,00	80	9.900.000,00					UPTD PUSKESMAS BALESONO			
		1.02.02.2.02.03	Pengelolaan Pelayanan Kesehatan Bayi Baru Lahir	Cakupan pelayanan kesehatan bayi (%)	80	900.000,00	92,1	7.050.000,00	0	0	4.275.000,00	0	0	0	4.275.000,00	80	5.175.000,00					UPTD PUSKESMAS BALESONO			
		1.02.02.2.02.04	Pengelolaan Pelayanan Kesehatan Balita	Cakupan pelayanan kesehatan anak balita dan anak pra sekolah (%)	63	9.900.000,00	80	89.499.000,00	0	0	20.687.500,00	0	0	0	20.687.500,00	63	30.587.500,00					UPTD PUSKESMAS BALESONO			
		1.02.02.2.02.05	Pengelolaan Pelayanan Kesehatan pada Usia Pendidikan Dasar	Sekolah setingkat SD/MI/SDLB yang melaksanakan pemeriksaan pemeriksaan kesehatan (%)	100	15.096.000,00	100	19.222.000,00	0	0	-	0	0	0	-	100	15.096.000,00					UPTD PUSKESMAS BALESONO			

No	Sasaran	Kode	Program/Kegiatan	Indikator Kinerja Program(outcome) / Kegiatan(output)	Target Renstra Perangkat Daerah pada Tahun 2023 (Akhir Periode Renstra Perangkat Daerah)		Realisasi Capaian Kinerja RPJMD Perangkat Daerah sampai dengan RKPJ Perangkat Daerah Tahun Lalu (2021)		Target Kinerja dan Anggaran RKPJ Perangkat Daerah Tahun berjalan (Tahun 2022) yang dievaluasi		Realisasi Kinerja Pada Triwulan								Realisasi Capaian Kinerja dan Anggaran Renja Perangkat Daerah yang dievaluasi		Realisasi Kinerja dan Anggaran RPJMD Perangkat Daerah s/d tahun 2022 (Akhir Tahun Pelaksanaan RKPJ Perangkat Daerah Tahun 2022)		Tingkat Capaian Kinerja Dan Realisasi Anggaran RPJMD Perangkat Daerah s/d tahun 2022 (%)		Unit Perangkat daerah Penanggung Jawab		
					K	Rp.	K	Rp.	K	Rp.	I		II		III		IV		13 = (9 + 10 + 11 + 12)	14 = (7 + 13)	15 = (14 / 6 * 100%)						
											9	10	11	12	13	14	15	16									
1		1.02.02.2.02.07	Pengelolaan Pelayanan Kesehatan pada Usia Lanjut	Pelayanan Kesehatan pada Usia Lanjut (usia > 60 tahun) yang di screening (%)	92	12.325.000,00	100	5.615.000,00	0	0	0	0	0	0	0	0	92	12.325.000,00			UPTD PUSKESMAS BALESONO						
		1.02.02.2.02.08	Pengelolaan Pelayanan Kesehatan Penderita Hipertensi	Persentase Pelayanan Kesehatan Penderita Hipertensi sesuai standar (%)	100	1.650.000,00	100	-	0	0	0	0	0	0	0	0	100	1.650.000,00			UPTD PUSKESMAS BALESONO						
		1.02.02.2.02.09	Pengelolaan Pelayanan Kesehatan Penderita Diabetes Mellitus	Persentase Pelayanan kesehatan penderita diabetes mellitus sesuai standar pelayanan kesehatan penderita diabetes mellitus (%)	100	-	100	-	0	0	0	0	0	0	0	0	100	-			UPTD PUSKESMAS BALESONO						
		1.02.02.2.02.10	Pengelolaan Pelayanan Kesehatan Orang dengan Gangguan Jiwa Berat	Persentase ODGJ berat mendapatkan pelayanan kesehatan jiwa sesuai standar (%)	100	1.200.000,00	100	16.559.000,00	0	0	2.175.000,00	0	0	2.175.000,00	100	3.375.000,00					UPTD PUSKESMAS BALESONO						
		1.02.02.2.02.11	Pengelolaan Pelayanan Kesehatan Orang Terduga Tuberkulosis	Cakupan terduga Tuberkulosis yang mendapatkan pelayanan sesuai standar (%)	76	6.250.000,00	100	10.500.000,00	0	0	3.100.000,00	0	0	3.100.000,00	76	9.350.000,00					UPTD PUSKESMAS BALESONO						
		1.02.02.2.02.12	Pengelolaan Pelayanan Kesehatan Orang dengan Risiko Terinfeksi HIV	Cakupan orang berisiko terinfeksi HIV mendapatkan pelayanan sesuai standar (%)	100	10.050.000,00	100	-	0	0	-	0	0	-	100	10.050.000,00					UPTD PUSKESMAS BALESONO						
		1.02.02.2.02.13	Pengelolaan Pelayanan Kesehatan bagi Penduduk pada Kondisi Kejadian Luar Biasa (KLB)	Persentase desa yang mengalami KLB dan dilakukan Penanggulangan dalam waktu 1 x 24 jam (%)	100	70.457.900,00	82	207.031.000,00	0	0	9.075.000,00	0	0	9.075.000,00	100	79.532.900,00					UPTD PUSKESMAS BALESONO						
		1.02.02.2.02.15	Pengelolaan Pelayanan Kesehatan Gizi Masyarakat	Cakupan Pelayanan Kesehatan Gizi Masyarakat (%)	86	27.300.000,00	75	16.255.500,00	0	0	1.500.000,00	0	0	1.500.000,00	86	28.800.000,00					UPTD PUSKESMAS BALESONO						
		1.02.02.2.02.16	Pengelolaan Pelayanan Kesehatan Kerja dan Olahraga	Cakupan Pelayanan Kesehatan Kerja dan Pelayanan Kesehatan Olahraga (%)	100	3.020.000,00	81	15.079.000,00	0	0	1.800.000,00	0	0	1.800.000,00	100	4.820.000,00					UPTD PUSKESMAS BALESONO						
		1.02.02.2.02.17	Pengelolaan Pelayanan Kesehatan Lingkungan	Cakupan Pelayanan Kesehatan Lingkungan (%)	92	16.505.000,00	81	12.362.000,00	0	0	2.787.000,00	0	0	2.787.000,00	92	19.292.000,00					UPTD PUSKESMAS BALESONO						
		1.02.02.2.02.18	Pengelolaan Pelayanan Promosi Kesehatan	Pelayanan promosi kesehatan (%)	93	6.680.000,00	81	23.206.000,00	0	0	-	0	0	-	93	6.680.000,00					UPTD PUSKESMAS BALESONO						
		1.02.02.2.02.20	Pengelolaan Surveilans Kesehatan	Persentase jamaah haji yang diketahui status kesehatannya (%)	0	3.700.000,00	62	15.262.500,00	0	0	1.175.000,00	0	0	1.175.000,00	0	4.875.000,00					UPTD PUSKESMAS BALESONO						
		1.02.02.2.02.22	Pengelolaan Pelayanan Kesehatan Jiwa dan NAPZA	Cakupan Penemuan Kasus Baru gangguan jiwa dan Napza (%)	100	2.428.000,00	20	-	0	0	-	0	0	-	100	2.428.000,00					UPTD PUSKESMAS BALESONO						
		1.02.02.2.02.25	Pelayanan Kesehatan Penyakit Menular dan Tidak Menular	Cakupan rerata penemuan dan penanganan penyakit menular (DBD, Malaria, Kusta, ISPA, Diare, IMS, Hepatitis, Leptospirosis, dll) (%)	100	52.460.000,00	100	139.295.000,00	0	0	24.000.000,00	0	0	24.000.000,00	100	76.460.000,00					UPTD PUSKESMAS BALESONO						
		1.02.02.2.02.28	Pengambilan dan Pengiriman Spesimen Penyakit Potensial KLB ke Laboratorium Rujukan/Nasional	Persentase Spesimen Penyakit Potensial KLB yang dikirim ke Laboratorium Rujukan/Nasional (%)	0	-	100	-	0	0	-	0	0	-	0	-					UPTD PUSKESMAS BALESONO						
		1.02.02.2.02.33	Operasional Pelayanan Puskesmas	Nilai Kinerja UKM di Puskesmas (%)	91	79.547.600,00	78,61	60.020.000,00	0	0	4.275.000,00	0	0	4.275.000,00	91	83.822.600,00					UPTD PUSKESMAS BALESONO						
		1.02.02.2.02.36	Investigasi Awal Kejadian Tidak Diharapkan (Kejadian Ikutan Pasca Imunisasi dan Pemberian Obat Massa)	Nilai Kinerja UKP di Puskesmas (%)	93	-	93,66	0	0	-	0	0	0	-	93	4.650.000,00					UPTD PUSKESMAS BALESONO						
		1.02.02.2.02.37	Pelaksanaan Kewaspadaan Dini dan Respon Wabah	Persentase sinyal kewaspadaan dini yang direspn (%)	100	750.000,00	92	1.800.000,00	0	0	300.000,00	0	0	300.000,00	100	1.050.000,00					UPTD PUSKESMAS BALESONO						
Rata-rata Capaian Kinerja (%)																0		0		0		0		0		0	
Predikat Kinerja																Sanat Rendah		Sanat Rendah		Sanat Rendah		Sanat Rendah		Sanat Rendah		Sanat Rendah	
110	Meningkatnya Kualitas Kesehatan	1.02.03	PROGRAM PENINGKATAN KAPASITAS SUMBER DAYA MANUSIA KESEHATAN	Persentase Fasnykes yang dilakukan pembinaan dan pengawasan (%)			30			0	0			0	0	0	0	0	0	0							
		1.02.03.2.02	Perencanaan Kebutuhan dan Pendayagunaan Sumberdaya Manusia Kesehatan untuk UKP dan UKM di Wilayah Kabupaten/Kota	Persentase dokumen perencanaan kebutuhan tenaga kesehatan di lingkup Dinas Kesehatan (%)	79		55		0	0			0	0	79		0										
		1.02.03.2.02.02	Pemenuhan Kebutuhan Sumber Daya Manusia Kesehatan sesuai Standar	Cakupan Pemenuhan Kebutuhan Sumber Daya Manusia Kesehatan sesuai Standar (%)	89	23.496.000,00	55	48.240.000,00	0	0	-	0	0	-	89	23.496.000,00					UPTD PUSKESMAS BALESONO						
Rata-rata Capaian Kinerja (%)																0		0		0		0		0		0	
Predikat Kinerja																Sanat Rendah		Sanat Rendah		Sanat Rendah		Sanat Rendah		Sanat Rendah		Sanat Rendah	
111	Meningkatnya Kualitas Kesehatan	1.02.05	PROGRAM PEMBERDAYAAN MASYARAKAT BIDANG KESEHATAN	Cakupan pengembangan Promosi Kesehatan dan Pemberdayaan Masyarakat (%)			74,58			0	0			0	0	0	0	0	0	0							
		1.02.05.2.03	Pengembangan dan Pelaksanaan Upaya Kesehatan Bersumber Daya Masyarakat (UKBM) Tingkat Daerah Kabupaten/Kota	Cakupan pengembangan UKBM (%)	94		88		0	0			0	0	94		0										
		1.02.05.2.03.01	Bimbingan Teknis dan Supervisi Pengembangan dan Pelaksanaan Upaya Kesehatan Bersumber Daya Masyarakat (UKBM)	Cakupan Pengkajian dan Pembinaan UKBM (%)	100	28.307.500,00	95	-	0	0	-	0	0	-	100	28.307.500,00					UPTD PUSKESMAS BALESONO						
Rata-rata Capaian Kinerja (%)																0		0		0		0		0		0	
Predikat Kinerja																Sanat Rendah		Sanat Rendah		Sanat Rendah		Sanat Rendah		Sanat Rendah		Sanat Rendah	
112	Meningkatnya Kualitas Kesehatan	0.00.01	PROGRAM PENUNJANG URUSAN PEMERINTAHAN DAERAH KABUPATEN/KOTA	Prosentase Faskes Pemereintah yang telah BLUD (%)			30,3			0	0			0	0	0	0	0	0	0							
		0.00.01.2.10	Peningkatan Pelayanan BLUD	Angka Waktu Pelayanan BLUD (bulan)	12		12		3	0		3	0	15		0											
		0.00.01.2.10.01	Pelayanan dan Penunjang Pelayanan BLUD	Nilai Kinerja UKM di Puskesmas (%)	82	2.046.661.735,00	87,01	2.220.903.133,00	0	0	493.132.299,00	0	0	493.132.299,00	82	2.539.794.034,00					UPTD PUSKESMAS SUMBERGEMPOL						
				Nilai Kinerja UKP di Puskesmas (%)	84		87,39		0	0		0	0	84													
Rata-rata Capaian Kinerja (%)																0		0		0		0		0		0	
Predikat Kinerja																Sanat Rendah		Sanat Rendah		Sanat Rendah		Sanat Rendah		Sanat Rendah		Sanat Rendah	
113	Meningkatnya Kualitas Kesehatan	1.02.02	PROGRAM PEMENUHAN UPAYA KESEHATAN PERORANGAN DAN UPAYA KESEHATAN MASYARAKAT	Persentase Fasilitas Pelayanan Kesehatan dengan Nilai Kinerja UKP dan UKM dalam Kategori Baik (%)			18			0	0			0	0	0	0	0	0	0							
		1.02.02.2.02	Penyediaan Layanan Kesehatan untuk UKM dan UKP Rujukan Tingkat Daerah Kabupaten/Kota	Persentase faskes dengan nilai ukp dan ukm yang naik dari kategori sedang ke kategori baik (%)	12		86		0	0			0	0	12		0										
		1.02.02.2.02.01	Pengelolaan Pelayanan Kesehatan Ibu Hamil	Cakupan pelayanan kesehatan ibu hamil (%)	98	11.568.000,00	95,1	41.162.000,00	0	0	4.150.000,00	0	0	4.150.000,00	98	15.718.000,00					UPTD PUSKESMAS SUMBERGEMPOL						
		1.02.02.2.02.02	Pengelolaan Pelayanan Kesehatan Ibu Bersalin	Cakupan pelayanan kesehatan ibu bersalin (%)	96	1.200.000,00	93,1	7.525.000,00	0	0	800.000,00	0	0	800.000,00	96	2.000.000,00					UPTD PUSKESMAS SUMBERGEMPOL						
		1.02.02.2.02.03	Pengelolaan Pelayanan Kesehatan Bayi Baru Lahir	Cakupan pelayanan kesehatan bayi (%)	99	1.800.000,00	92,1	2.000.000,00	0	0	850.000,00	0	0	850.000,00	99	2.650.000,00					UPTD PUSKESMAS SUMBERGEMPOL						
		1.02.02.2.02.04	Pengelolaan Pelayanan Kesehatan Balita	Cakupan pelayanan kesehatan anak balita dan anak pra sekolah (%)	65	3.693.000,00	80	17.286.000,00	0	0	1.200.000,00	0	0	1.200.000,00	65	4.893.000,00					UPTD PUSKESMAS SUMBERGEMPOL						
		1.02.02.2.02.05	Pengelolaan Pelayanan Kesehatan pada Usia Pendidikan Dasar	Sekolah setingkat SD/MI/SDLB yang melaksanakan pemeriksaan pemeriksaan kesehatan (%)	100	21.525.000,00	100	24.825.000,00	0	0	300.000,00	0	0	300.000,00	100	21.825.000,00					UPTD PUSKESMAS SUMBERGEMPOL						
		1.02.02.2.02.07	Pengelolaan Pelayanan Kesehatan pada Usia Lanjut	Pelayanan Kesehatan pada Usia Lanjut (usia > 60 tahun) yang di screening (%)	100	9.650.000,00	100	3.650.000,00	0	0	-	0	0	-	80	9.650.000,00					UPTD PUSKESMAS SUMBERGEMPOL						
		1.02.02.2.02.08	Pengelolaan Pelayanan Kesehatan Penderita Hipertensi	-()	45	-	0	-	0	0	-	0	0	-	45	-					UPTD PUSKESMAS SUMBERGEMPOL						

No	Sasaran	Kode	Program/Kegiatan	Indikator Kinerja Program(outcome) / Kegiatan(output)	Target Renstra Perangkat Daerah pada Tahun 2023 (Akhir Periode Renstra Perangkat Daerah)		Realisasi Capaian Kinerja RPJMD Perangkat Daerah sampai dengan RKPJMD Perangkat Daerah Tahun Lalu (2021)		Target Kinerja dan Anggaran RKPJMD Perangkat Daerah Tahun berjalan (Tahun 2022) yang dievaluasi		Realisasi Kinerja Pada Triwulan								Realisasi Capaian Kinerja dan Anggaran Renja Perangkat Daerah yang dievaluasi		Realisasi Kinerja dan Anggaran RPJMD Perangkat Daerah s/d tahun 2022 (Akhir Tahun Pelaksanaan RKPJMD Perangkat Daerah Tahun 2022)		Tingkat Capaian Kinerja Dan Realisasi Anggaran RPJMD Perangkat Daerah s/d tahun 2022 (%)		Unit Perangkat daerah Penanggung Jawab
					6		7		8		I		II		III		IV		13 = (9 + 10 + 11 + 12)		14 = (7 + 13)		15 = (14 / 6 * 100%)		
					K	Rp.	K	Rp.	K	Rp.	K	Rp.	K	Rp.	K	Rp.	K	Rp.	K	Rp.	K	Rp.	K	Rp.	
		1.02.02.2.02.22	Pengelolaan Pelayanan Kesehatan Jiwa dan NAPZA	Cakupan Penemuan Kasus Baru gangguan jiwa dan Napza (%)	88	11.400.000,00	20	-	0	-	0	-	0	-	0	-	0	-	88	11.400.000,00	0	-	UPTD PUSKESMAS BEJI		
		1.02.02.2.02.25	Pelayanan Kesehatan Penyakit Menular dan Tidak Menular	Cakupan rerata penemuan dan penanganan penyakit menular (DBD, Malaria, Kusta, ISPA, Diare, IMS, Hepatitis, Leptospirosis, dll) (%)	100	18.496.000,00	100	97.518.500,00	0	0	0	20.550.000,00	0	0	0	20.550.000,00	0	0	100	39.046.000,00	0	-	UPTD PUSKESMAS BEJI		
		1.02.02.2.02.28	Pengambilan dan Pengiriman Spesimen Penyakit Potensial KLB ke Laboratorium Rujukan/Nasional	Persentase Spesimen Penyakit Potensial KLB yang terkirim ke Laboratorium Rujukan/Nasional (%)	0	-	100	-	0	-	0	-	0	-	0	-	0	-	0	-	0	-	UPTD PUSKESMAS BEJI		
		1.02.02.2.02.33	Operasional Pelayanan Puskesmas	Nilai Kinerja UKM di Puskesmas (%)	67	40.779.000,00	90,53	33.770.000,00	0	0	0	7.410.000,00	0	0	0	7.410.000,00	0	0	67	48.189.000,00	0	-	UPTD PUSKESMAS BEJI		
				Nilai Kinerja UKP di Puskesmas (%)	76	-	86,93	-	0	0	0	-	0	0	0	-	0	0	76	-	0	-	UPTD PUSKESMAS BEJI		
		1.02.02.2.02.36	Investigasi Awal Kejadian Tidak Diharapkan (Kejadian Ikutan Pasca Imunisasi dan Pemberian Obat Massal)	Persentase Kejadian Ikutan Pasca Imunisasi yang dilakukan investigasi (%)	100	150.000,00	100	-	0	-	0	-	0	-	0	-	0	-	100	150.000,00	0	-	UPTD PUSKESMAS BEJI		
		1.02.02.2.02.37	Pelaksanaan Kewaspadaan Diri dan Respon Wabah	Persentase sinyal kewaspadaan dini yang direpson (%)	100	-	92	1.200.000,00	0	0	0	-	0	-	0	-	0	-	100	-	0	-	UPTD PUSKESMAS BEJI		
				Rata-rata Capaian Kinerja (%)																					
				Pradikat Kinerja																					
126	Meningkatnya Kualitas Kesehatan	1.02.03	PROGRAM PENINGKATAN KAPASITAS SUMBER DAYA MANUSIA KESEHATAN	Persentase Fasyankes yang dilakukan pembinaan dan pengawasan (%)			30			0										0		Sangat Rendah			
		1.02.03.2.02	Perencanaan Kebutuhan dan Pendayagunaan Sumberdaya Manusia Kesehatan untuk UKP dan UKM di Wilayah Kabupaten/Kota	Persentase dokumen perencanaan kebutuhan tenaga kesehatan di lingkup Dinas Kesehatan (%)	79	-	55	-	0	0	0	0	0	0	0	0	0	0	79	-	0	-			
		1.02.03.2.02.02	Pemenuhan Kebutuhan Sumber Daya Manusia Kesehatan sesuai Standar	Cakupan Pemenuhan Kebutuhan Sumber Daya Manusia Kesehatan sesuai Standar (%)	89	56.782.000,00	55	72.360.000,00	0	0	0	-	0	-	0	-	0	-	89	56.782.000,00	0	-	UPTD PUSKESMAS BEJI		
				Rata-rata Capaian Kinerja (%)																					
				Pradikat Kinerja																					
127	Meningkatnya Kualitas Kesehatan	1.02.05	PROGRAM PEMBERDAYAAN MASYARAKAT BIDANG KESEHATAN	Cakupan pengembangan Promosi Kesehatan dan Pemberdayaan Masyarakat (%)			74,58			0										0		Sangat Rendah			
		1.02.05.2.03	Pengembangan dan Pelaksanaan Upaya Kesehatan Bersumber Daya Masyarakat (UKBM) Tingkat Daerah Kabupaten/Kota	Cakupan pengembangan UKBM (%)	94	-	88	-	0	0	0	0	0	0	0	0	0	0	94	-	0	-			
		1.02.05.2.03.01	Bimbingan Teknis dan Supervisi Pengembangan dan Pelaksanaan Upaya Kesehatan Bersumber Daya Masyarakat (UKBM)	Cakupan Pengkajian dan Pembinaan UKBM (%)	100	17.692.500,00	95	-	0	-	0	-	0	-	0	-	0	-	100	17.692.500,00	0	-	UPTD PUSKESMAS BEJI		
				Rata-rata Capaian Kinerja (%)																					
				Pradikat Kinerja																					
128	Meningkatnya Kualitas Kesehatan	0.00.01	PROGRAM PENUNJANG URUSAN PEMERINTAHAN DAERAH KABUPATEN/KOTA	Persentase Faskes Pemerintah yang telah BLUD (%)			30,3			0										0		Sangat Rendah			
		0.00.01.2.10	Peningkatan Pelayanan BLUD	Angka Waktu Pelayanan BLUD (bulan)	12	-	12	-	3	0	3	0	3	0	3	0	3	0	15	-	0	-			
		0.00.01.2.10.01	Pelayanan dan Penunjang Pelayanan BLUD	Nilai Kinerja UKM di Puskesmas (%)	91	1.760.000.000,00	91	1.745.119.900,00	0	0	0	86.707.522,00	0	0	0	86.707.522,00	0	0	91	1.846.707.522,00	0	-	UPTD PUSKESMAS TULUNGAGUNG		
				Rata-rata Capaian Kinerja (%)																					
				Pradikat Kinerja																					
129	Meningkatnya Kualitas Kesehatan	1.02.02	PROGRAM PEMENUHAN UPAYA KESEHATAN PERORANGAN DAN UPAYA KESEHATAN MASYARAKAT	Persentase Fasilitas Pelayanan Kesehatan dengan Nilai Kinerja UKP dan UKM dalam Kategori Baik (%)			18			0										0		Sangat Rendah			
		1.02.02.2.02	Penyediaan Layanan Kesehatan untuk UKM dan UKP Rujukan Tingkat Daerah Kabupaten/Kota	Persentase faskes dengan nilai ukp dan ukm yang naik dari kategori sedang ke kategori baik (%)	12	-	86	-	0	0	0	0	0	0	0	0	0	0	12	-	0	-			
		1.02.02.2.02.01	Pengelolaan Pelayanan Kesehatan Ibu Hamil	Cakupan pelayanan kesehatan ibu hamil (%)	95	21.037.500,00	95,1	28.850.600,00	0	0	0	1.825.000,00	0	0	0	1.825.000,00	0	0	95	22.862.500,00	0	-	UPTD PUSKESMAS TULUNGAGUNG		
		1.02.02.2.02.02	Pengelolaan Pelayanan Kesehatan Ibu Bersalin	Cakupan pelayanan kesehatan ibu bersalin (%)	93	21.037.500,00	93,1	1.909.600,00	0	0	0	750.000,00	0	0	0	750.000,00	0	0	93	21.787.500,00	0	-	UPTD PUSKESMAS TULUNGAGUNG		
		1.02.02.2.02.03	Pengelolaan Pelayanan Kesehatan Bayi Baru Lahir	Cakupan pelayanan kesehatan bayi (%)	92	21.037.500,00	92,1	1.500.000,00	0	0	0	1.125.000,00	0	0	0	1.125.000,00	0	0	92	22.162.500,00	0	-	UPTD PUSKESMAS TULUNGAGUNG		
		1.02.02.2.02.04	Pengelolaan Pelayanan Kesehatan Balita	Cakupan pelayanan kesehatan anak balita dan anak pra sekolah (%)	80	21.037.500,00	80	24.532.600,00	0	0	0	3.550.000,00	0	0	0	3.550.000,00	0	0	80	24.587.500,00	0	-	UPTD PUSKESMAS TULUNGAGUNG		
		1.02.02.2.02.05	Pengelolaan Pelayanan Kesehatan pada Usia Pendidikan Dasar	Sekolah setingkat SD/MI/SDLB yang melaksanakan pemeriksaan penunjang kesehatan (%)	100	21.037.500,00	100	29.134.600,00	0	0	0	-	0	0	0	-	0	0	100	21.037.500,00	0	-	UPTD PUSKESMAS TULUNGAGUNG		
		1.02.02.2.02.07	Pengelolaan Pelayanan Kesehatan pada Usia Lanjut	Pelayanan Kesehatan pada Usia Lanjut (usia > 60 tahun) yang di screening (%)	100	21.037.500,00	100	2.453.000,00	0	0	0	-	0	0	0	-	0	0	100	21.037.500,00	0	-	UPTD PUSKESMAS TULUNGAGUNG		
		1.02.02.2.02.08	Pengelolaan Pelayanan Kesehatan Penderita Hipertensi	- (/)	100	18.128.946,00	0	-	0	-	0	-	0	-	0	-	0	-	100	18.128.946,00	0	-	UPTD PUSKESMAS TULUNGAGUNG		
		1.02.02.2.02.09	Pengelolaan Pelayanan Kesehatan Penderita Diabetes Mellitus	- (/)	100	18.128.946,00	0	-	0	-	0	-	0	-	0	-	0	-	100	18.128.946,00	0	-	UPTD PUSKESMAS TULUNGAGUNG		
		1.02.02.2.02.10	Pengelolaan Pelayanan Kesehatan Orang dengan Gangguan Jiwa Berat	Persentase ODGI berat mendapatkan pelayanan kesehatan jiwa sesuai standar (%)	100	21.037.500,00	100	13.759.200,00	0	0	0	3.150.000,00	0	0	0	3.150.000,00	0	0	100	24.187.500,00	0	-	UPTD PUSKESMAS TULUNGAGUNG		
		1.02.02.2.02.11	Pengelolaan Pelayanan Kesehatan Orang Terduga Tuberkulosis	Cakupan terduga Tuberkulosis yang mendapatkan pelayanan sesuai standar (%)	100	21.037.500,00	100	10.500.000,00	0	0	0	3.450.000,00	0	0	0	3.450.000,00	0	0	100	24.487.500,00	0	-	UPTD PUSKESMAS TULUNGAGUNG		
		1.02.02.2.02.12	Pengelolaan Pelayanan Kesehatan Orang dengan Risiko Terinfeksi HIV	Cakupan orang berisiko terinfeksi HIV mendapatkan pelayanan sesuai standar (%)	100	21.037.500,00	100	22.050.000,00	0	0	0	10.950.000,00	0	0	0	10.950.000,00	0	0	100	31.987.500,00	0	-	UPTD PUSKESMAS TULUNGAGUNG		
		1.02.02.2.02.13	Pengelolaan Pelayanan Kesehatan bagi Penduduk pada Kondisi Kejadian Luar Biasa (KLB)	Persentase desa yang mengalami KLB dan dilakukan Penanggulangan dalam waktu 1 x 24 jam (%)	85	290.063.070,00	82	227.004.000,00	0	0	0	21.450.000,00	0	0	0	21.450.000,00	0	0	85	311.513.070,00	0	-	UPTD PUSKESMAS TULUNGAGUNG		
		1.02.02.2.02.15	Pengelolaan Pelayanan Kesehatan Gizi Masyarakat	Cakupan Pelayanan Kesehatan Gizi Masyarakat (%)	78	21.037.500,00	75	15.330.000,00	0	0	0	5.550.000,00	0	0	0	5.550.000,00	0	0	78	26.587.500,00	0	-	UPTD PUSKESMAS TULUNGAGUNG		
		1.02.02.2.02.16	Pengelolaan Pelayanan Kesehatan Kerja dan Olahraga	Cakupan Pelayanan Kesehatan Kerja dan Pelayanan Kesehatan Olahraga (%)	81	21.037.500,00	81	2.700.000,00	0	0	0	150.000,00	0	0	0	150.000,00	0	0	81	21.187.500,00	0	-	UPTD PUSKESMAS TULUNGAGUNG		
		1.02.02.2.02.17	Pengelolaan Pelayanan Kesehatan Lingkungan	Cakupan Pelayanan Kesehatan Lingkungan (%)	81	8.250.000,00	81	7.500.000,00	0	0	0	2.475.000,00	0	0	0	2.475.000,00	0	0	81	10.725.000,00	0	-	UPTD PUSKESMAS TULUNGAGUNG		
		1.02.02.2.02.18	Pengelolaan Pelayanan Promosi Kesehatan	Pelayanan promosi kesehatan (%)	81	33.825.000,00	81	33.888.600,00	0	0	0	900.000,00	0	0	0	900.000,00	0	0	81	34.725.000,00	0	-	UPTD PUSKESMAS TULUNGAGUNG		
		1.02.02.2.02.20	Pengelolaan Surveilans Kesehatan	Persentase jamaah haji yang diketahui status kesehatannya (%)	65	21.037.500,00	62	2.400.000,00	0	0	0	-	0	0	0	-	0	0	65	21.037.500,00	0	-	UPTD PUSKESMAS TULUNGAGUNG		
		1.02.02.2.02.22	Pengelolaan Pelayanan Kesehatan Jiwa dan NAPZA	Cakupan Penemuan Kasus Baru gangguan jiwa dan Napza (%)	20	8.250.000,00	20	-	0	-	0	-	0	-	0	-	0	-	20	8.250.000,00	0	-	UPTD PUSKESMAS TULUNGAGUNG		
		1.02.02.2.02.25	Pelayanan Kesehatan Penyakit Menular dan Tidak Menular	Cakupan rerata penemuan dan penanganan penyakit menular (DBD, Malaria, Kusta, ISPA, Diare, IMS, Hepatitis, Leptospirosis, dll) (%)	100	33.745.470,00	100	129.175.800,00	0	0	0	23.775.000,00	0	0	0	23.775.000,00	0	0	100	57.520.470,00	0	-	UPTD PUSKESMAS TULUNGAGUNG		
		1.02.02.2.02.28	Pengambilan dan Pengiriman Spesimen Penyakit Potensial KLB ke Laboratorium Rujukan/Nasional	- (/)	100	18.128.946,00	0	-	0	-	0	-	0	-	0	-	0	-	100	18.128.946,00	0	-	UPTD PUSKESMAS TULUNGAGUNG		

No	Sasaran	Kode	Program/Kegiatan	Indikator Kinerja Program(outcome) / Kegiatan(output)	Target Renstra Perangkat Daerah pada Tahun 2023 (Akhir Periode Renstra Perangkat Daerah)		Realisasi Capaian Kinerja RPJMD Perangkat Daerah sampai dengan RKP/ Perangkat Daerah Tahun Lalu (2021)		Target Kinerja dan Anggaran RKP/ Perangkat Daerah Tahun berjalan (Tahun 2022) yang dievaluasi		Realisasi Kinerja Pada Triwulan								Realisasi Capaian Kinerja dan Anggaran Renja Perangkat Daerah yang dievaluasi		Realisasi Kinerja dan Anggaran RPJMD Perangkat Daerah s/d tahun 2022 (Akhir Tahun Pelaksanaan RKP/ Perangkat Daerah Tahun 2022)		Tingkat Capaian Kinerja Dan Realisasi Anggaran RPJMD Perangkat Daerah s/d tahun 2022 (%)		Unit Perangkat daerah Penanggung Jawab		
					6		7		8		I		II		III		IV		13 = (9 + 10 + 11 + 12)		14 = (7 + 13)		15 = (14 / 6 * 100%)				
					K	Rp.	K	Rp.	K	Rp.	K	Rp.	K	Rp.	K	Rp.	K	Rp.	K	Rp.	K	Rp.	K	Rp.			
		1.02.02.2.02.37	Pelaksanaan Kewaspadaan Dini dan Respon Wabah	Persentase sinyal kewaspadaan dini yang direspan (%)		100		92	600.000,00	0							0		100						16	UPTD PUSKESMAS KEDUNGWARU	
Rata-rata Capaian Kinerja (%)											0											0		0			
Predikat Kinerja											Sangat Rendah																
134	Meningkatnya Kualitas Kesehatan	1.02.03	PROGRAM PENINGKATAN KAPASITAS SUMBER DAYA MANUSIA KESEHATAN	Persentase Fasyankes yang dilakukan pembinaan dan pengawasan (%)					30								0				0				0		
		1.02.03.2.02	Perencanaan Kebutuhan dan Pendayagunaan Sumberdaya Manusia Kesehatan untuk UKP dan UKM di Wilayah Kabupaten/Kota	Persentase dokumen perencanaan kebutuhan tenaga kesehatan di lingkup Dinas Kesehatan (%)		79			55	0							0				79				0		
		1.02.03.2.02.02	Pemenuhan Kebutuhan Sumber Daya Manusia Kesehatan sesuai Standar	Cakupan Pemenuhan Kebutuhan Sumber Daya Manusia Kesehatan sesuai Standar (%)		94		46.992.000,00	55	48.240.000,00	0			20.100.000,00			0				94			67.092.000,00			UPTD PUSKESMAS KEDUNGWARU
Rata-rata Capaian Kinerja (%)											0											0		0			
Predikat Kinerja											Sangat Rendah																
135	Meningkatnya Kualitas Kesehatan	1.02.05	PROGRAM PEMBERDAYAAN MASYARAKAT BIDANG KESEHATAN	Cakupan pengembangan Promosi Kesehatan dan Pemberdayaan Masyarakat (%)					74,58								0				0				0		
		1.02.05.2.03	Pengembangan dan Pelaksanaan Upaya Kesehatan Bersumber Daya Masyarakat (UKBM) Tingkat Daerah Kabupaten/Kota	Cakupan pengembangan UKBM (%)		94			88	0							0				94				0		
		1.02.05.2.03.01	Bimbingan Teknis dan Supervisi Pengembangan dan Pelaksanaan Upaya Kesehatan Bersumber Daya Masyarakat (UKBM)	Cakupan Pengkajian dan Pembinaan UKBM (%)		100			95	0							0				100				0		UPTD PUSKESMAS KEDUNGWARU
Rata-rata Capaian Kinerja (%)											0											0		0			
Predikat Kinerja											Sangat Rendah																
136	Meningkatnya Kualitas Kesehatan	0.00.01	PROGRAM PENUNJANG URUSAN PEMERINTAHAN DAERAH KABUPATEN/KOTA	Persentase Faskes Pemereintah yang telah BLUD (%)					30,3								0				0				0		
		0.00.01.2.10	Peningkatan Pelayanan BLUD	Angka Waktu Pelayanan BLUD (bulan)		9			12	3							3				12				0		
		0.00.01.2.10.01	Pelayanan dan Penunjang Pelayanan BLUD	Nilai Kinerja UKP di Puskesmas (%)		50		1.086.747.450,00	91	1.451.302.700,00	0			198.725.870,00			0				50			1.285.473.320,00			UPTD PUSKESMAS SIMO
				Nilai Kinerja UKM di Puskesmas (%)		78			90	0							0				78						
Rata-rata Capaian Kinerja (%)											0											0		0			
Predikat Kinerja											Sangat Rendah																
137	Meningkatnya Kualitas Kesehatan	1.02.02	PROGRAM PEMENUHAN UPAYA KESEHATAN PERORANGAN DAN UPAYA KESEHATAN MASYARAKAT	Persentase Fasilitas Pelayanan Kesehatan dengan Nilai Kinerja UKP dan UKM dalam Kategori Baik (%)					18								0				0				0		
		1.02.02.2.02	Penyediaan Layanan Kesehatan untuk UKM dan UKP Rujukan Tingkat Daerah Kabupaten/Kota	Persentase faskes dengan nilai ukp dan ukm yang naik dari kategori sedang ke kategori baik (%)		12			86	0							0				12				0		
		1.02.02.2.02.01	Pengelolaan Pelayanan Kesehatan Ibu Hamil	Cakupan pelayanan kesehatan ibu hamil (%)		100		2.775.000,00	95,1	31.632.500,00	0			8.792.500,00			0				100			11.567.500,00			UPTD PUSKESMAS SIMO
		1.02.02.2.02.02	Pengelolaan Pelayanan Kesehatan Ibu Bersalin	Cakupan pelayanan kesehatan ibu bersalin (%)		96		3.365.000,00	93,1	14.558.000,00	0			4.437.500,00			0				96			7.802.500,00			UPTD PUSKESMAS SIMO
		1.02.02.2.02.03	Pengelolaan Pelayanan Kesehatan Bayi Baru Lahir	Cakupan pelayanan kesehatan bayi (%)		92		300.000,00	92,1	4.200.000,00	0			900.000,00			0				92			1.200.000,00			UPTD PUSKESMAS SIMO
		1.02.02.2.02.04	Pengelolaan Pelayanan Kesehatan Balita	Cakupan pelayanan kesehatan anak balita dan anak pra sekolah (%)		87		4.145.000,00	80	37.150.000,00	0			3.232.500,00			0				87			7.377.500,00			UPTD PUSKESMAS SIMO
		1.02.02.2.02.05	Pengelolaan Pelayanan Kesehatan pada Usia Pendidikan Dasar	Sekolah setingkat SD/MI/SDLB yang melaksanakan pemeriksaan penjurangan kesehatan (%)		100		19.425.000,00	100	42.394.500,00	0			4.275.000,00			0				100			23.700.000,00			UPTD PUSKESMAS SIMO
		1.02.02.2.02.07	Pengelolaan Pelayanan Kesehatan pada Usia Lanjut	Pelayanan Kesehatan pada Usia Lanjut (usia > 60 tahun) yang di screening (%)		70		6.300.000,00	100	3.372.500,00	0			-			0				70			6.300.000,00			UPTD PUSKESMAS SIMO
		1.02.02.2.02.08	Pengelolaan Pelayanan Kesehatan Penderita Hipertensi	- / -		35		-	0	-	0			-			0				35			-			UPTD PUSKESMAS SIMO
		1.02.02.2.02.09	Pengelolaan Pelayanan Kesehatan Penderita Diabetes Mellitus	- / -		100		-	0	-	0			-			0				100			-			UPTD PUSKESMAS SIMO
		1.02.02.2.02.10	Pengelolaan Pelayanan Kesehatan Orang dengan Gangguan Jiwa Berat	- / -		100		-	0	14.112.500,00	0			1.050.000,00			0				100			1.050.000,00			UPTD PUSKESMAS SIMO
		1.02.02.2.02.11	Pengelolaan Pelayanan Kesehatan Orang Terduga Tuberkulosis	Cakupan terduga Tuberkulosis yang mendapatkan pelayanan sesuai standar (%)		60		-	100	14.365.000,00	0			2.900.000,00			0				60			2.900.000,00			UPTD PUSKESMAS SIMO
		1.02.02.2.02.12	Pengelolaan Pelayanan Kesehatan Orang dengan Risiko Terinfeksi HIV	Cakupan orang berisiko terinfeksi HIV mendapatkan pelayanan sesuai standar (%)		100		4.346.000,00	100	16.691.000,00	0			1.350.000,00			0				100			5.696.000,00			UPTD PUSKESMAS SIMO
		1.02.02.2.02.13	Pengelolaan Pelayanan Kesehatan bagi Penduduk pada Kondisi Kejadian Luar Biasa (KLB)	Persentase desa yang mengalami KLB dan dilakukan Penanggulangan dalam waktu 1 x 24 jam (%)		100		125.755.800,00	82	248.798.000,00	0			7.275.000,00			0				100			133.030.800,00			UPTD PUSKESMAS SIMO
		1.02.02.2.02.15	Pengelolaan Pelayanan Kesehatan Gizi Masyarakat	Cakupan Pelayanan Kesehatan Gizi Masyarakat (%)		93		4.100.000,00	75	42.584.000,00	0			4.725.000,00			0				93			8.825.000,00			UPTD PUSKESMAS SIMO
		1.02.02.2.02.16	Pengelolaan Pelayanan Kesehatan Kerja dan Olahraga	Cakupan Pelayanan Kesehatan Kerja dan Pelayanan Kesehatan Olahraga (%)		83		1.767.500,00	81	62.875.000,00	0			9.225.000,00			0				83			10.992.500,00			UPTD PUSKESMAS SIMO
		1.02.02.2.02.17	Pengelolaan Pelayanan Kesehatan Lingkungan	Cakupan Pelayanan Kesehatan Lingkungan (%)		99		9.569.000,00	81	26.007.500,00	0			6.322.500,00			0				99			15.891.500,00			UPTD PUSKESMAS SIMO
		1.02.02.2.02.18	Pengelolaan Pelayanan Promosi Kesehatan	Pelayanan promosi kesehatan (%)		78		12.572.500,00	81	9.326.000,00	0			1.994.800,00			0				78			14.567.300,00			UPTD PUSKESMAS SIMO
		1.02.02.2.02.20	Pengelolaan Surveilans Kesehatan	Persentase jamaah haji yang diketahui status kesehatannya (%)		0		300.000,00	62	7.620.000,00	0			3.945.000,00			0				0			4.245.000,00			UPTD PUSKESMAS SIMO
		1.02.02.2.02.22	Pengelolaan Pelayanan Kesehatan Jiwa dan NAPZA	Cakupan Penemuan Kasus Baru gangguan jiwa dan Napza (%)		60		5.700.000,00	20	-	0			-			0				60			5.700.000,00			UPTD PUSKESMAS SIMO
		1.02.02.2.02.25	Pelayanan Kesehatan Penyakit Menular dan Tidak Menular	Cakupan rerata penemuan dan penanganan penyakit menular (DBD, Malaria, Kusta, ISPA, Diare, IMS, Hepatitis, Leptospirosis, dll) (%)		100		117.717.500,00	100	157.974.000,00	0			11.503.900,00			0				100			129.221.400,00			UPTD PUSKESMAS SIMO
		1.02.02.2.02.28	Pengambilan dan Pengiriman Spesimen Penyakit Potensial KLB ke laboratorium Rujukan/Nasional	- / -		0		-	0	-	0			-			0				0			-			UPTD PUSKESMAS SIMO
		1.02.02.2.02.33	Operasional Pelayanan Puskesmas	Nilai Kinerja UKM di Puskesmas (%)		78		66.506.600,00	90	56.245.000,00	0			15.960.000,00			0				78			82.466.600,00			UPTD PUSKESMAS SIMO
		1.02.02.2.02.36	Investigasi Awal Kejadian Tidak Diharapkan (Kejadian Ikutan Pasca Imunisasi dan Pemberian Obat Maksimal)	Nilai Kinerja UKP di Puskesmas (%)		50			91	0				0			0				50			300.000,00			UPTD PUSKESMAS SIMO
		1.02.02.2.02.37	Pelaksanaan Kewaspadaan Dini dan Respon Wabah	Persentase Kejadian Ikutan Pasca Imunisasi yang dilakukan investigasi (%)		100		300.000,00	100	-	0			-			0				100			-			UPTD PUSKESMAS SIMO
Rata-rata Capaian Kinerja (%)											0											0		0			
Predikat Kinerja											Sangat Rendah																

No	Sasaran	Kode	Program/Kegiatan	Indikator Kinerja Program(outcome) / Kegiatan(output)	Target Renstra Perangkat Daerah pada Tahun 2023 (Akhir Periode Renstra Perangkat Daerah)		Realisasi Capaian Kinerja RPJMD Perangkat Daerah sampai dengan RKPJMD Perangkat Daerah Tahun Lalu (2021)		Target Kinerja dan Anggaran RKPJMD Perangkat Daerah Tahun berjalan (Tahun 2022) yang dievaluasi		Realisasi Kinerja Pada Triwulan				Realisasi Capaian Kinerja dan Anggaran Renja Perangkat Daerah yang dievaluasi		Realisasi Kinerja dan Anggaran RPJMD Perangkat Daerah s/d tahun 2022 (Akhir Tahun Pelaksanaan RKPJMD Perangkat Daerah Tahun 2022)		Tingkat Capaian Kinerja Dan Realisasi Anggaran RPJMD Perangkat Daerah s/d tahun 2022 (%)		Unit Perangkat daerah Penanggung Jawab						
					6		7		8		9		10		11		12		13 = (9 + 10 + 11 + 12)			14 = (7 + 13)		15 = (14 / 6 * 100%)			
					K	Rp.	K	Rp.	K	Rp.	K	Rp.	K	Rp.	K	Rp.	K	Rp.	K	Rp.		K	Rp.	K	Rp.		
138	Meningkatnya Kualitas Kesehatan	1.02.03	PROGRAM PENINGKATAN KAPASITAS SUMBER DAYA MANUSIA KESEHATAN	Persentase Fasyankes yang dilakukan pembinaan dan pengawasan (%)					30								0		0								
					1.02.03.2.02	Perencanaan Kebutuhan dan Pendayagunaan Sumberdaya Manusia Kesehatan untuk UKP dan UKM di Wilayah Kabupaten/Kota	Persentase dokumen perencanaan kebutuhan tenaga kesehatan di lingkup Dinas Kesehatan (%)			79		55		0		0		0		0		79		0			
					1.02.03.2.02.02	Pemenuhan Kebutuhan Sumber Daya Manusia Kesehatan sesuai Standar	Cakupan Pemenuhan Kebutuhan Sumber Daya Manusia Kesehatan sesuai Standar (%)			100	70.488.000,00	55	72.360.000,00	0	-	0	-	0	-	100	70.488.000,00					UPTD PUSKESMAS SIMO	
Rata-rata Capaian Kinerja (%)																0											
Predikat Kinerja																Sangat Rendah											
139	Meningkatnya Kualitas Kesehatan	1.02.05	PROGRAM PEMBERDAYAAN MASYARAKAT BIDANG KESEHATAN	Cakupan pengembangan Promosi Kesehatan dan Pemberdayaan Masyarakat (%)					74,58								0		0				0				
					1.02.05.2.03	Pengembangan dan Pelaksanaan Upaya Kesehatan Bersumber Daya Masyarakat (UKBM) Tingkat Daerah Kabupaten/Kota	Cakupan pengembangan UKBM (%)			94		88		0		0		0		0		94		0			
					1.02.05.2.03.01	Bimbingan Teknis dan Supervisi Pengembangan dan Pelaksanaan Upaya Kesehatan Bersumber Daya Masyarakat (UKBM)	Cakupan Pengkajian dan Pembinaan UKBM (%)			100	47.094.500,00	95	-	0	-	0	-	0	-	100	47.094.500,00					UPTD PUSKESMAS SIMO	
Rata-rata Capaian Kinerja (%)																0											
Predikat Kinerja																Sangat Rendah											
140	Meningkatnya Kualitas Kesehatan	0.00.01	PROGRAM PENUNJANG URUSAN PEMERINTAHAN DAERAH KABUPATEN/KOTA	Persentase Faskes Pemereintah yang telah BLUD (%)					30,3								0		0				0				
					0.00.01.2.10	Peningkatan Pelayanan BLUD	Anak Waktu Pelayanan BLUD (bulan)			9		12		3		0		3		12		0					
					0.00.01.2.10.01	Pelayanan dan Penunjang Pelayanan BLUD	Nilai Kinerja UKP di Puskesmas (%)			90	1.215.629.703,00	91,31	2.642.346.600,00	0	-	0	-	0	-	90	2.006.048.711,00					UPTD PUSKESMAS NGANTRU	
Rata-rata Capaian Kinerja (%)																0											
Predikat Kinerja																Sangat Rendah											
141	Meningkatnya Kualitas Kesehatan	1.02.02	PROGRAM PEMENUHAN UPAYA KESEHATAN PERORANGAN DAN UPAYA KESEHATAN MASYARAKAT	Persentase Fasilitas Pelayanan Kesehatan dengan Nilai Kinerja UKP dan UKM dalam Kategori Baik (%)					18								0		0				0				
					1.02.02.2.02	Penyediaan Layanan Kesehatan untuk UKM dan UKP Rujukan Tingkat Daerah Kabupaten/Kota	Persentase faskes dengan nilai ukp dan ukm yang naik dari kategori sedang ke kategori baik (%)			12		86		0		0		0		12		0					
					1.02.02.2.02.01	Pengelolaan Pelayanan Kesehatan Ibu Hamil	Cakupan pelayanan kesehatan ibu hamil (%)			97	14.400.000,00	95,1	40.735.000,00	0	-	0	-	0	-	97	24.435.000,00					UPTD PUSKESMAS NGANTRU	
					1.02.02.2.02.02	Pengelolaan Pelayanan Kesehatan Ibu Bersalin	Cakupan pelayanan kesehatan ibu bersalin (%)			94	5.475.000,00	93,1	12.722.500,00	0	-	0	-	0	-	94	7.775.000,00					UPTD PUSKESMAS NGANTRU	
					1.02.02.2.02.03	Pengelolaan Pelayanan Kesehatan Bayi Baru Lahir	Cakupan pelayanan kesehatan bayi (%)			91	5.025.000,00	92,1	6.950.000,00	0	-	0	-	0	-	91	5.675.000,00					UPTD PUSKESMAS NGANTRU	
					1.02.02.2.02.04	Pengelolaan Pelayanan Kesehatan Balita	Cakupan pelayanan kesehatan anak balita dan anak pra sekolah (%)			100	11.280.000,00	80	24.956.500,00	0	-	0	-	0	-	100	11.280.000,00					UPTD PUSKESMAS NGANTRU	
					1.02.02.2.02.05	Pengelolaan Pelayanan Kesehatan pada Usia Pendidikan Dasar	Sekolah setingkat SD/MI/SDLB yang melaksanakan pemeriksaan penjarangan kesehatan (%)			100	14.595.000,00	100	26.544.800,00	0	-	0	-	0	-	100	17.505.000,00					UPTD PUSKESMAS NGANTRU	
					1.02.02.2.02.07	Pengelolaan Pelayanan Kesehatan pada Usia Lanjut	Pelayanan Kesehatan pada Usia Lanjut (usia > 60 tahun) yang di screening (%)			36	16.525.000,00	100	4.155.000,00	0	-	0	-	0	-	36	16.525.000,00					UPTD PUSKESMAS NGANTRU	
					1.02.02.2.02.08	Pengelolaan Pelayanan Kesehatan Penderita Hipertensi	Persentase Pelayanan Kesehatan Penderita Hipertensi sesuai standar (%)			83	900.000,00	100	-	0	-	0	-	0	-	83	900.000,00					UPTD PUSKESMAS NGANTRU	
					1.02.02.2.02.09	Pengelolaan Pelayanan Kesehatan Penderita Diabetes Mellitus	Persentase Pelayanan kesehatan penderita diabetes mellitus sesuai standar pelayanan kesehatan penderita diabetes mellitus (%)			100	900.000,00	100	-	0	-	0	-	0	-	100	900.000,00					UPTD PUSKESMAS NGANTRU	
					1.02.02.2.02.10	Pengelolaan Pelayanan Kesehatan Orang dengan Gangguan Jiwa Berat	Persentase ODGJ berat mendapatkan pelayanan kesehatan jiwa sesuai standar (%)			100	3.000.000,00	100	28.180.000,00	0	-	0	-	0	-	100	6.750.000,00					UPTD PUSKESMAS NGANTRU	
					1.02.02.2.02.11	Pengelolaan Pelayanan Kesehatan Orang Terduga Tuberkulosis	Cakupan terduga Tuberkulosis yang mendapatkan pelayanan sesuai standar (%)			18	1.500.000,00	100	-	0	-	0	-	0	-	18	1.500.000,00					UPTD PUSKESMAS NGANTRU	
					1.02.02.2.02.12	Pengelolaan Pelayanan Kesehatan Orang dengan Risiko Terinfeksi HIV	Cakupan orang berisiko terinfeksi HIV mendapatkan pelayanan sesuai standar (%)			75	150.000,00	100	-	0	-	0	-	0	-	75	150.000,00					UPTD PUSKESMAS NGANTRU	
					1.02.02.2.02.13	Pengelolaan Pelayanan Kesehatan bagi Penduduk pada Kondisi Kejadian Luar Biasa (KLB)	Persentase desa yang mengalami KLB dan dilakukan Penanggulangan dalam waktu 1 x 24 jam (%)			100	172.824.200,00	82	240.713.000,00	0	-	0	-	0	-	100	172.824.200,00					UPTD PUSKESMAS NGANTRU	
					1.02.02.2.02.15	Pengelolaan Pelayanan Kesehatan Gizi Masyarakat	Cakupan Pelayanan Kesehatan Gizi Masyarakat (%)			100	11.550.000,00	75	49.205.000,00	0	-	0	-	0	-	100	31.567.500,00					UPTD PUSKESMAS NGANTRU	
					1.02.02.2.02.16	Pengelolaan Pelayanan Kesehatan Kerja dan Olahraga	Cakupan Pelayanan Kesehatan Kerja dan Pelayanan Kesehatan Olahraga (%)			88	1.200.000,00	81	9.825.000,00	0	-	0	-	0	-	88	3.750.000,00					UPTD PUSKESMAS NGANTRU	
					1.02.02.2.02.17	Pengelolaan Pelayanan Kesehatan Lingkungan	Cakupan Pelayanan Kesehatan Lingkungan (%)			84	16.198.000,00	81	12.125.000,00	0	-	0	-	0	-	84	19.698.000,00					UPTD PUSKESMAS NGANTRU	
					1.02.02.2.02.18	Pengelolaan Pelayanan Promosi Kesehatan	Pelayanan promosi kesehatan (%)			88	3.300.000,00	81	4.818.700,00	0	-	0	-	0	-	88	3.300.000,00					UPTD PUSKESMAS NGANTRU	
					1.02.02.2.02.20	Pengelolaan Surveilans Kesehatan	Persentase jamaah haji yang diketahui status kesehatannya (%)			0	-	62	10.275.000,00	0	-	0	-	0	-	0	375.000,00					UPTD PUSKESMAS NGANTRU	
					1.02.02.2.02.22	Pengelolaan Pelayanan Kesehatan Jiwa dan NAPZA	Cakupan Penemuan Kasus Baru gangguan jiwa dan Napza (%)			1	4.800.000,00	20	-	0	-	0	-	0	-	1	4.800.000,00					UPTD PUSKESMAS NGANTRU	
					1.02.02.2.02.25	Pelayanan Kesehatan Penyakit Menular dan Tidak Menular	Cakupan rerata penemuan dan penanganan penyakit menular (DBD, Malaria, Kusta, ISPA, Diare, IMS, Hepatitis, Leptospirosis, dll) (%)			100	20.975.000,00	100	124.153.000,00	0	-	0	-	0	-	100	23.608.000,00					UPTD PUSKESMAS NGANTRU	
					1.02.02.2.02.28	Pengambilan dan Pengiriman Spesimen Penyakit Potensial KLB ke Laboratorium Rujukan/Nasional	Persentase Spesimen Penyakit Potensial KLB yang terkirim ke Laboratorium Rujukan/Nasional (%)			0	-	100	-	0	-	0	-	0	-	0	-						UPTD PUSKESMAS NGANTRU
					1.02.02.2.02.33	Operasional Pelayanan Puskesmas	Nilai Kinerja UKM di Puskesmas (%)			69	38.312.000,00	91,6	71.800.000,00	0	-	0	-	0	-	69	58.214.500,00					UPTD PUSKESMAS NGANTRU	
Rata-rata Capaian Kinerja (%)																0											
Predikat Kinerja																Sangat Rendah											
142	Meningkatnya Kualitas Kesehatan	1.02.03	PROGRAM PENINGKATAN KAPASITAS SUMBER DAYA MANUSIA KESEHATAN	Persentase Fasyankes yang dilakukan pembinaan dan pengawasan (%)					30								0		0				0				
					1.02.02.2.02.36	Investigasi Awal Kejadian Tidak Diharapkan (Kejadian Ikutan Pasca Imunisasi dan Pemberian Obat Massal)	Persentase Kejadian Ikutan Pasca Imunisasi yang dilakukan investigasi (%)			100	900.000,00	100	-	0	-	0	-	100	900.000,00					UPTD PUSKESMAS NGANTRU			
					1.02.02.2.02.37	Pelaksanaan Kewaspadaan Dini dan Respon Wabah	Persentase sinyal kewaspadaan dini yang direspon (%)			100	-	92	-	0	-	0	-	100	-							UPTD PUSKESMAS NGANTRU	
Rata-rata Capaian Kinerja (%)																0											
Predikat Kinerja																Sangat Rendah											

No	Sasaran	Kode	Program/Kegiatan	Indikator Kinerja Program(outcome) / Kegiatan(output)	Target Renstra Perangkat Daerah pada Tahun 2023 (Akhir Periode Renstra Perangkat Daerah)		Realisasi Capaian Kinerja RPJMD Perangkat Daerah sampai dengan RKP/ Perangkat Daerah Tahun Lalu (2021)		Target Kinerja dan Anggaran RKP/ Perangkat Daerah Tahun berjalan (Tahun 2022) yang dievaluasi		Realisasi Kinerja Pada Triwulan								Realisasi Capaian Kinerja dan Anggaran Renja Perangkat Daerah yang dievaluasi		Realisasi Kinerja dan Anggaran RPJMD Perangkat Daerah s/d tahun 2022 (Akhir Tahun Pelaksanaan RKP/ Perangkat Daerah Tahun 2022)		Tingkat Capaian Kinerja dan Realisasi Anggaran RPJMD Perangkat Daerah s/d tahun 2022 (%)		Unit Perangkat daerah Penanggung Jawab																		
					6		7		8		I		II		III		IV		13 = (9 + 10 + 11 + 12)		14 = (7 + 13)		15 = (14 / 6 * 100%)																				
					K	Rp.	K	Rp.	K	Rp.	K	Rp.	K	Rp.	K	Rp.	K	Rp.	K	Rp.	K	Rp.	K	Rp.																			
1		1.02.03.2.02	Perencanaan Kebutuhan dan Pendayagunaan Sumberdaya Manusia Kesehatan untuk UKP dan UKM di Wilayah Kabupaten/Kota	Persentase dokumen perencanaan kebutuhan tenaga kesehatan di lingkup Dinas Kesehatan (%)	79	0	79	0	55	0	0	0	0	0	0	0	0	0	79	0	0	0	16																				
		1.02.03.2.02.02	Pemenuhan Kebutuhan Sumber Daya Manusia Kesehatan sesuai Standar	Cakupan Pemenuhan Kebutuhan Sumber Daya Manusia Kesehatan sesuai Standar (%)	89	64.614.000,00	89	64.614.000,00	55	72.360.000,00	0	0	30.150.000,00	0	0	0	30.150.000,00	89	94.764.000,00	0	0	0	UPTD PUSKESMAS NGANTIRU																				
Rata-rata Capaian Kinerja (%)																							0	0	0	0	0	0	0	0	0	0	0	0	0	0	0	0	0	0	0	0	0
Predikat Kinerja																							Sanasat Rendah																				
143	Meningkatnya Kualitas Kesehatan	1.02.05	PROGRAM PEMBERDAYAAN MASYARAKAT BIDANG KESEHATAN	Cakupan pengembangan Promosi Kesehatan dan Pemberdayaan Masyarakat (%)					74,58									0	0	0	0																						
		1.02.05.2.03	Pengembangan dan Pelaksanaan Upaya Kesehatan Bersumber Daya Masyarakat (UKBM) Tingkat Daerah Kabupaten/Kota	Cakupan pengembangan UKBM (%)	94		94		88		0	0	0	0	0	0	0	94		0																							
		1.02.05.2.03.01	Bimbingan Teknis dan Supervisi Pengembangan dan Pelaksanaan Upaya Kesehatan Bersumber Daya Masyarakat (UKBM)	Cakupan Pengkajian dan Pembinaan UKBM (%)	100		100		95		0	0	0	0	0	0	0	100		0			UPTD PUSKESMAS NGANTIRU																				
Rata-rata Capaian Kinerja (%)																							0	0	0	0	0	0	0	0	0	0	0	0	0	0	0	0	0	0	0	0	0
Predikat Kinerja																							Sanasat Rendah																				
144	Meningkatnya Kualitas Kesehatan	0.00.01	PROGRAM PENUNJANG URUSAN PEMERINTAHAN DAERAH KABUPATEN/KOTA	Persentase Faskes Pemereintah yang telah BLUD (%)					30,3									0	0	0	0																						
		0.00.01.2.10	Peningkatan Pelayanan BLUD	Angka Waktu Pelayanan BLUD (bulan)	9		9		12		3	0	0	0	3	0	0	12		0																							
		0.00.01.2.10.01	Pelayanan dan Penunjang Pelayanan BLUD	Nilai Kinerja UKP di Puskesmas (%)	95	657.612.258,00	95	657.612.258,00	90,33	730.412.400,00	0	0	79.086.373,00	0	0	79.086.373,00	95	736.698.631,00	0	0	0	0	UPTD PUSKESMAS PUCUNG																				
				Nilai Kinerja UKM di puskesmas (%)	65		65		92,4		0	0	0	0	0	0	65		0		0	0																					
Rata-rata Capaian Kinerja (%)																							0	0	0	0	0	0	0	0	0	0	0	0	0	0	0	0	0	0	0	0	0
Predikat Kinerja																							Sanasat Rendah																				
145	Meningkatnya Kualitas Kesehatan	1.02.02	PROGRAM PEMENUHAN UPAYA KESEHATAN PERORANGAN DAN UPAYA KESEHATAN MASYARAKAT	Persentase Fasilitas Pelayanan Kesehatan dengan Nilai Kinerja UKP dan UKM dalam Kategori Baik (%)					18									0	0	0	0																						
		1.02.02.2.02	Penyediaan Layanan Kesehatan untuk UKM dan UKP Rujukan Tingkat Daerah Kabupaten/Kota	Persentase faskes dengan nilai ukp dan ukm yang naik dari kategori sedang ke kategori baik (%)	12		12		86		0	0	0	0	0	0	0	12		0																							
		1.02.02.2.02.01	Pengelolaan Pelayanan Kesehatan Ibu Hamil	Cakupan pelayanan kesehatan ibu hamil (%)	100	12.543.500,00	100	12.543.500,00	95,1	33.732.500,00	0	0	5.050.000,00	0	0	5.050.000,00	100	17.593.500,00	0	0	0	0	UPTD PUSKESMAS PUCUNG																				
		1.02.02.2.02.02	Pengelolaan Pelayanan Kesehatan Ibu Bersalin	Cakupan pelayanan kesehatan ibu bersalin (%)	100	5.875.000,00	100	5.875.000,00	93,1	13.032.500,00	0	0	-	0	0	-	100	5.875.000,00	0	0	0	0	UPTD PUSKESMAS PUCUNG																				
		1.02.02.2.02.03	Pengelolaan Pelayanan Kesehatan Bayi Baru Lahir	Cakupan pelayanan kesehatan bayi (%)	100	750.000,00	100	750.000,00	92,1	6.900.000,00	0	0	-	0	0	-	100	750.000,00	0	0	0	0	UPTD PUSKESMAS PUCUNG																				
		1.02.02.2.02.04	Pengelolaan Pelayanan Kesehatan Balita	Cakupan pelayanan kesehatan anak balita dan anak pra sekolah (%)	100	3.018.000,00	100	3.018.000,00	80	19.980.000,00	0	0	-	0	0	-	100	3.018.000,00	0	0	0	0	UPTD PUSKESMAS PUCUNG																				
		1.02.02.2.02.05	Pengelolaan Pelayanan Kesehatan pada Usia Pendidikan Dasar	Sekolah setingkat SD/MI/SDLB yang melaksanakan pemeriksaan pemeriksaan kesehatan (%)	100	4.806.000,00	100	4.806.000,00	100	21.855.000,00	0	0	-	0	0	-	100	4.806.000,00	0	0	0	0	UPTD PUSKESMAS PUCUNG																				
		1.02.02.2.02.07	Pengelolaan Pelayanan Kesehatan pada Usia Lanjut	Pelayanan kesehatan pada Usia Lanjut (usia > 60 tahun) yang di screening (%)	21	9.975.000,00	21	9.975.000,00	100	1.660.000,00	0	0	-	0	0	-	21	9.975.000,00	0	0	0	0	UPTD PUSKESMAS PUCUNG																				
		1.02.02.2.02.08	Pengelolaan Pelayanan Kesehatan Penderita Hipertensi	Persentase Pelayanan Kesehatan Penderita Hipertensi sesuai standar (%)	61	-	61	-	100	-	0	0	-	0	0	-	61	-	0	0	0	0	UPTD PUSKESMAS PUCUNG																				
		1.02.02.2.02.09	Pengelolaan Pelayanan Kesehatan Penderita Diabetes Melitus	Persentase Pelayanan kesehatan penderita diabetes melitus sesuai standar pelayanan kesehatan penderita diabetes melitus (%)	100	-	100	-	100	-	0	0	-	0	0	-	100	-	0	0	0	0	UPTD PUSKESMAS PUCUNG																				
		1.02.02.2.02.10	Pengelolaan Pelayanan Kesehatan Orang dengan Gangguan Jiwa Berat	Persentase ODGJ berat mendapatkan pelayanan kesehatan jiwa sesuai standar (%)	100	1.500.000,00	100	1.500.000,00	100	3.450.000,00	0	0	-	0	0	-	100	1.500.000,00	0	0	0	0	UPTD PUSKESMAS PUCUNG																				
		1.02.02.2.02.11	Pengelolaan Pelayanan Kesehatan Orang Terduga Tuberkulosis	Cakupan terduga Tuberkulosis yang mendapatkan pelayanan sesuai standar (%)	46	7.950.000,00	46	7.950.000,00	100	18.650.000,00	0	0	1.900.000,00	0	0	1.900.000,00	46	9.850.000,00	0	0	0	0	UPTD PUSKESMAS PUCUNG																				
		1.02.02.2.02.12	Pengelolaan Pelayanan Kesehatan Orang dengan Risiko Terinfeksi HIV	Cakupan orang berisiko terinfeksi HIV mendapatkan pelayanan sesuai standar (%)	54	1.500.000,00	54	1.500.000,00	100	4.580.000,00	0	0	300.000,00	0	0	300.000,00	54	1.800.000,00	0	0	0	0	UPTD PUSKESMAS PUCUNG																				
		1.02.02.2.02.13	Pengelolaan Pelayanan Kesehatan bagi Penduduk pada Kondisi Kejadian Ijar Biasa (KLB)	Persentase desa yang mengalami KLB dan dilakukan Penanggulangan dalam waktu 1 x 24 jam (%)	100	103.491.000,00	100	103.491.000,00	82	177.155.000,00	0	0	-	0	0	-	100	103.491.000,00	0	0	0	0	UPTD PUSKESMAS PUCUNG																				
		1.02.02.2.02.15	Pengelolaan Pelayanan Kesehatan Gizi Masyarakat	Cakupan Pelayanan Kesehatan Gizi Masyarakat (%)	67	28.427.500,00	67	28.427.500,00	75	56.400.000,00	0	0	8.800.000,00	0	0	8.800.000,00	67	37.227.500,00	0	0	0	0	UPTD PUSKESMAS PUCUNG																				
		1.02.02.2.02.16	Pengelolaan Pelayanan Kesehatan Kerja dan Pelayanan Kesehatan Olahraga	Cakupan Pelayanan Kesehatan Kerja dan Pelayanan Kesehatan Olahraga (%)	78	25.102.000,00	78	25.102.000,00	81	17.450.000,00	0	0	2.250.000,00	0	0	2.250.000,00	78	27.352.000,00	0	0	0	0	UPTD PUSKESMAS PUCUNG																				
		1.02.02.2.02.17	Pengelolaan Pelayanan Kesehatan Lingkungan	Cakupan Pelayanan Kesehatan Lingkungan (%)	90	6.200.000,00	90	6.200.000,00	81	15.359.700,00	0	0	975.000,00	0	0	975.000,00	90	7.175.000,00	0	0	0	0	UPTD PUSKESMAS PUCUNG																				
		1.02.02.2.02.18	Pengelolaan Pelayanan Promosi Kesehatan	Pelayanan promosi kesehatan (%)	82	10.775.000,00	82	10.775.000,00	81	3.555.400,00	0	0	-	0	0	-	82	10.775.000,00	0	0	0	0	UPTD PUSKESMAS PUCUNG																				
		1.02.02.2.02.20	Pengelolaan Surveilans Kesehatan	Persentase jamaah haji yang diketahui status kesehatannya (%)	0	750.000,00	0	750.000,00	62	17.235.000,00	0	0	2.250.000,00	0	0	2.250.000,00	0	3.000.000,00	0	0	0	0	UPTD PUSKESMAS PUCUNG																				
		1.02.02.2.02.22	Pengelolaan Pelayanan Kesehatan Jiwa dan NAPZA	- ()	0	-	0	-	0	-	0	0	-	0	0	-	0	-	0	0	0	0	UPTD PUSKESMAS PUCUNG																				
		1.02.02.2.02.25	Pelayanan Kesehatan Penyakit Menular dan Tidak Menular	Cakupan rerata penemuan dan penanganan penyakit menular (DBD, Malaria, Kusta, ISPA, Diare, IMS, Hepatitis, Leptospirosis, dll) (%)	100	23.250.000,00	100	23.250.000,00	100	108.592.000,00	0	0	3.450.000,00	0	0	3.450.000,00	100	26.700.000,00	0	0	0	0	UPTD PUSKESMAS PUCUNG																				
		1.02.02.2.02.28	Pengambilan dan Pengiriman Spesimen Penyakit Potensial KLB ke Laboratorium Rujukan/Nasional	Persentase Spesimen Penyakit Potensial KLB yang terkirim ke Laboratorium Rujukan/Nasional (%)	0	-	0	-	100	-	0	0	-	0	0	-	0	-	0	0	0	0	UPTD PUSKESMAS PUCUNG																				
		1.02.02.2.02.33	Operasional Pelayanan Puskesmas	Nilai Kinerja UKM di Puskesmas (%)	65	31.428.000,00	65	31.428.000,00	92,4	40.200.000,00	0	0	3.515.000,00	0	0	3.515.000,00	65	34.943.000,00	0	0	0	0	UPTD PUSKESMAS PUCUNG																				
				Nilai Kinerja UKP di Puskesmas (%)	95		95		90,33		0	0	0	0	0	0	95		0	0	0	0																					
		1.02.02.2.02.36	Investigasi Awal Kejadian Tidak Diharapkan (Kejadian Ikutan Pasca Imunisasi dan Pemberian Obat Massal)	Persentase Kejadian Ikutan Pasca Imunisasi yang dilakukan investigasi (%)	100	12.600.000,00	100	12.600.000,00	100	-	0	0	-	0	0	-	100	12.600.000,00	0	0	0	0	UPTD PUSKESMAS PUCUNG																				
		1.02.02.2.02.37	Pelaksanaan Kewaspadaan Dini dan Respon Wabah	- ()	100	-	100	-	0	-	0	0	-	0	0	-	100	-	0	0	0	0	UPTD PUSKESMAS PUCUNG																				
Rata-rata Capaian Kinerja (%)																							0	0	0	0	0	0	0	0	0	0	0	0	0	0	0	0	0	0	0	0	0
Predikat Kinerja																							Sanasat Rendah																				
146	Meningkatnya Kualitas Kesehatan	1.02.03	PROGRAM PENINGKATAN KAPASITAS SUMBER DAYA MANUSIA KESEHATAN	Persentase Fasyankes yang dilakukan pembinaan dan pengawasan (%)					30									0	0	0	0																						
		1.02.03.2.02	Perencanaan Kebutuhan dan Pendayagunaan Sumberdaya Manusia Kesehatan untuk UKP dan UKM di Wilayah Kabupaten/Kota	Persentase dokumen perencanaan kebutuhan tenaga kesehatan di lingkup Dinas Kesehatan (%)	79		79		55		0	0	0	0	0	0	0	79		0																							

No	Sasaran	Kode	Program/Kegiatan	Indikator Kinerja Program(outcome) / Kegiatan(output)	Target Renstra Perangkat Daerah pada Tahun 2023 (Akhir Periode Renstra Perangkat Daerah)		Realisasi Capaian Kinerja RPJMD Perangkat Daerah sampai dengan RKP/D Perangkat Daerah Tahun Lalu (2021)		Target Kinerja dan Anggaran RKP/D Perangkat Daerah Tahun berjalan (Tahun 2022) yang dievaluasi		Realisasi Kinerja Pada Triwulan				Realisasi Capaian Kinerja dan Anggaran Renja Perangkat Daerah yang dievaluasi		Realisasi Kinerja dan Anggaran RPJMD Perangkat Daerah s/d tahun 2022 (Akhir Tahun Pelaksanaan RKP/D Perangkat Daerah Tahun 2022)		Tingkat Capaian Kinerja Dan Realisasi Anggaran RPJMD Perangkat Daerah s/d tahun 2022 (%)		Unit Perangkat daerah Penanggung Jawab																				
					6		7		8		I		II		III		IV		13 = (9 + 10 + 11 + 12)			14 = (7 + 13)		15 = (14 / 6 * 100%)																	
					K	Rp.	K	Rp.	K	Rp.	K	Rp.	K	Rp.	K	Rp.	K	Rp.	K	Rp.		K	Rp.	K	Rp.																
		1.02.03.2.02.02	Pemenuhan Kebutuhan Sumber Daya Manusia Kesehatan sesuai Standar	- (/)		89	46.992.000,00	0	48.240.000,00	0	0	0	0	0	0	0	89	46.992.000,00	0	0	UPTD PUSKESMAS PUCUNG																				
Rata-rata Capaian Kinerja (%)																					0																				
Predikat Kinerja																																									
147	Meningkatnya Kualitas Kesehatan	1.02.05	PROGRAM PEMBERDAYAAN MASYARAKAT BIDANG KESEHATAN	Cakupan pengembangan Promosi Kesehatan dan Pemberdayaan Masyarakat (%)					74,58						0	0	0	0	0	0	0																				
		1.02.05.2.03	Pengembangan dan Pelaksanaan Upaya Kesehatan Bersumber Daya Masyarakat (UKBM) Tingkat Daerah Kabupaten/Kota	Cakupan pengembangan UKBM (%)		94			88		0	0			0	0	94			0																					
		1.02.05.2.03.01	Bimbingan Teknis dan Supervisi Pengembangan dan Pelaksanaan Upaya Kesehatan Bersumber Daya Masyarakat (UKBM)	- (/)		100			0		0	0			0	0	100				UPTD PUSKESMAS PUCUNG																				
Rata-rata Capaian Kinerja (%)																					0																				
Predikat Kinerja																																									
148	Meningkatnya Kualitas Kesehatan	0.00.01	PROGRAM PENUNJANG URUSAN PEMERINTAHAN DAERAH KABUPATEN/KOTA	Persentase Faskes Pemereintah yang telah BLUD (%)					30,3						0	0	0	0	0	0	0																				
		0.00.01.2.10	Peningkatan Pelayanan BLUD	Angka Waktu Pelayanan BLUD (bulan)		9			12		3	0			3	0	12			0																					
		0.00.01.2.10.01	Pelayanan dan Penunjang Pelayanan BLUD	Nilai Kinerja UKP di Puskesmas (%)		78	1.144.730.303,00		89	2.418.754.121,00	0	0	873.713.852,00		0	873.713.852,00	78	2.018.444.155,00			UPTD PUSKESMAS KARANGREJO																				
Rata-rata Capaian Kinerja (%)																					0																				
Predikat Kinerja																																									
149	Meningkatnya Kualitas Kesehatan	1.02.02	PROGRAM PEMENUHAN UPAYA KESEHATAN PERORANGAN DAN UPAYA KESEHATAN MASYARAKAT	Persentase Fasilitas Pelayanan Kesehatan dengan Nilai Kinerja UKP dan UKM dalam Kategori Baik (%)					18						0	0	0	0	0	0	0																				
		1.02.02.2.02	Penyediaan Layanan Kesehatan untuk UKM dan UKP Rujukan Tingkat Daerah Kabupaten/Kota	Persentase faskes dengan nilai ukp dan ukm yang naik dari kategori sedang ke kategori baik (%)		12			86		0	0			0	0	12			0																					
		1.02.02.2.02.01	Pengelolaan Pelayanan Kesehatan ibu Hamil	Cakupan pelayanan kesehatan ibu hamil (%)		100	12.225.000,00		95,1	32.530.000,00	0	0	4.650.000,00		0	4.650.000,00	100	16.875.000,00			UPTD PUSKESMAS KARANGREJO																				
		1.02.02.2.02.02	Pengelolaan Pelayanan Kesehatan Ibu Bersalin	Cakupan pelayanan kesehatan ibu bersalin (%)		100	3.675.000,00		93,1	5.310.000,00	0	0	0		0	0	100	3.675.000,00			UPTD PUSKESMAS KARANGREJO																				
		1.02.02.2.02.03	Pengelolaan Pelayanan Kesehatan Bayi Baru Lahir	Cakupan pelayanan kesehatan bayi (%)		100	675.000,00		92,1	2.800.000,00	0	0	150.000,00		0	150.000,00	100	825.000,00			UPTD PUSKESMAS KARANGREJO																				
		1.02.02.2.02.04	Pengelolaan Pelayanan Kesehatan Balita	- (/)		97	1.725.000,00		0	6.837.000,00	0	0	0		0	0	97	1.725.000,00			UPTD PUSKESMAS KARANGREJO																				
		1.02.02.2.02.05	Pengelolaan Pelayanan Kesehatan pada Usia Pendidikan Dasar	Sekolah setingkat SD/MI/SDLB yang melaksanakan pemeriksaan penapisan kesehatan (%)		100	18.075.000,00		100	19.245.000,00	0	0	0		0	0	100	18.075.000,00			UPTD PUSKESMAS KARANGREJO																				
		1.02.02.2.02.07	Pengelolaan Pelayanan Kesehatan pada Usia Lanjut	Pelayanan Kesehatan pada Usia Lanjut (usia > 60 tahun) yang di screening (%)		67	900.000,00		100	1.815.000,00	0	0	0		0	0	67	900.000,00			UPTD PUSKESMAS KARANGREJO																				
		1.02.02.2.02.08	Pengelolaan Pelayanan Kesehatan Penderita Hipertensi	Persentase Pelayanan Kesehatan Penderita Hipertensi sesuai standar (%)		99			100		0	0	0		0	0	99				UPTD PUSKESMAS KARANGREJO																				
		1.02.02.2.02.09	Pengelolaan Pelayanan Kesehatan Penderita Diabetes Mellitus	- (/)		100			0		0	0	0		0	0	100				UPTD PUSKESMAS KARANGREJO																				
		1.02.02.2.02.10	Pengelolaan Pelayanan Kesehatan Orang dengan Gangguan Jiwa Berat	- (/)		100			0	44.525.000,00	0	0	11.100.000,00		0	11.100.000,00	100	11.100.000,00			UPTD PUSKESMAS KARANGREJO																				
		1.02.02.2.02.11	Pengelolaan Pelayanan Kesehatan Orang Terduga Tuberkulosis	Cakupan terduga Tuberkulosis yang mendapatkan pelayanan sesuai standar (%)		43	1.900.000,00		100	9.927.000,00	0	0	2.700.000,00		0	2.700.000,00	43	4.600.000,00			UPTD PUSKESMAS KARANGREJO																				
		1.02.02.2.02.12	Pengelolaan Pelayanan Kesehatan Orang dengan Risiko Terinfeksi HIV	- (/)		100	1.350.000,00		0		0	0	0		0	0	100	1.350.000,00			UPTD PUSKESMAS KARANGREJO																				
		1.02.02.2.02.13	Pengelolaan Pelayanan Kesehatan bagi Penduduk pada Kondisi Kejadian Luar Biasa (KLB)	Persentase desa yang mengalami KLB dan dilakukan Penanggulangan dalam waktu 1 x 24 jam (%)		100	92.725.000,00		82	181.189.000,00	0	0	8.250.000,00		0	8.250.000,00	100	100.975.000,00			UPTD PUSKESMAS KARANGREJO																				
		1.02.02.2.02.15	Pengelolaan Pelayanan Kesehatan Gizi Masyarakat	Cakupan Pelayanan Kesehatan Gizi Masyarakat (%)		100	10.150.000,00		75	16.975.000,00	0	0	6.300.000,00		0	6.300.000,00	100	16.450.000,00			UPTD PUSKESMAS KARANGREJO																				
		1.02.02.2.02.16	Pengelolaan Pelayanan Kesehatan Kerja dan Olahraga	Cakupan Pelayanan Kesehatan Kerja dan Pelayanan Kesehatan Olahraga (%)		75	1.425.000,00		81	22.200.000,00	0	0	8.550.000,00		0	8.550.000,00	75	9.975.000,00			UPTD PUSKESMAS KARANGREJO																				
		1.02.02.2.02.17	Pengelolaan Pelayanan Kesehatan Lingkungan	Cakupan Pelayanan Kesehatan Lingkungan (%)		89	19.375.000,00		81	55.523.500,00	0	0	14.225.000,00		0	14.225.000,00	89	33.600.000,00			UPTD PUSKESMAS KARANGREJO																				
		1.02.02.2.02.18	Pengelolaan Pelayanan Promosi Kesehatan	Pelayanan promosi kesehatan (%)		94	18.805.000,00		81	15.095.000,00	0	0	0		0	0	94	18.805.000,00			UPTD PUSKESMAS KARANGREJO																				
		1.02.02.2.02.20	Pengelolaan Surveilans Kesehatan	Persentase jamaah haji yang diketahui status kesehatannya (%)		0	1.050.000,00		62	3.000.000,00	0	0	0		0	0	0	1.050.000,00			UPTD PUSKESMAS KARANGREJO																				
		1.02.02.2.02.22	Pengelolaan Pelayanan Kesehatan Jiwa dan NAPZA	Cakupan Penemuan Kasus Baru gangguan jiwa dan Napza (%)		84	12.150.000,00		20		0	0	0		0	0	84	12.150.000,00			UPTD PUSKESMAS KARANGREJO																				
		1.02.02.2.02.25	Pelayanan Kesehatan Penyakit Menular dan Tidak Menular	Cakupan rerata penemuan dan penanganan penyakit menular (DBD, Malaria, Kusta, ISPA, Diare, IMS, Hepatitis, Leptospirosis, dll) (%)		100	25.147.500,00		100	83.982.000,00	0	0	14.550.000,00		0	14.550.000,00	100	39.697.500,00			UPTD PUSKESMAS KARANGREJO																				
		1.02.02.2.02.28	Pengambilan dan Pengiriman Spesimen Penyakit Potensial KLB ke Laboratorium Rujukan/Nasional	Persentase Spesimen Penyakit Potensial KLB yang dikirim ke Laboratorium Rujukan/Nasional (%)		0			100		0	0	0		0	0	0				UPTD PUSKESMAS KARANGREJO																				
		1.02.02.2.02.33	Operasional Pelayanan Puskesmas	Nilai Kinerja UKM di Puskesmas (%)		79	38.628.700,00		89	42.680.000,00	0	0	12.120.000,00		0	12.120.000,00	79	50.748.700,00			UPTD PUSKESMAS KARANGREJO																				
				Nilai Kinerja UKP di Puskesmas (%)		78			89		0	0	0		0	0	78				UPTD PUSKESMAS KARANGREJO																				
		1.02.02.2.02.36	Investigasi Awal Kejadian Tidak Diharapkan (Kejadian Ikutan Pasca Imunisasi dan Pemberian Obat Massal)	Persentase Kejadian Ikutan Pasca Imunisasi yang dilakukan investigasi (%)		100			100		0	0	0		0	0	100				UPTD PUSKESMAS KARANGREJO																				
		1.02.02.2.02.37	Pelaksanaan Kewaspadaan Dimi dan Respon Wabah	Persentase sinyal kewaspadaan dini yang direspan (%)		100			92		0	0	0		0	0	100				UPTD PUSKESMAS KARANGREJO																				
Rata-rata Capaian Kinerja (%)																					0																				
Predikat Kinerja																																									
150	Meningkatnya Kualitas Kesehatan	1.02.03	PROGRAM PENINGKATAN KAPASITAS SUMBER DAYA MANUSIA KESEHATAN	Persentase Fasyankes yang dilakukan pembinaan dan pengawasan (%)					30						0	0	0	0	0	0	0																				
		1.02.03.2.02	Perencanaan Kebutuhan dan Pendayagunaan Sumberdaya Manusia Kesehatan untuk UKP dan UKM di Wilayah Kabupaten/Kota	Persentase dokumen perencanaan kebutuhan tenaga kesehatan di lingkup Dinas Kesehatan (%)		79			55		0	0			0	0	79			0																					
		1.02.03.2.02.02	Pemenuhan Kebutuhan Sumber Daya Manusia Kesehatan sesuai Standar	Cakupan Pemenuhan Kebutuhan Sumber Daya Manusia Kesehatan sesuai Standar (%)		85	90.068.000,00		55	96.480.000,00	0	0	40.200.000,00		0	40.200.000,00	85	130.268.000,00			UPTD PUSKESMAS KARANGREJO																				
Rata-rata Capaian Kinerja (%)																					0																				
Predikat Kinerja																																									

No	Sasaran	Kode	Program/Kegiatan	Indikator Kinerja Program(outcome) / Kegiatan(output)	Target Renstra Perangkat Daerah pada Tahun 2023 (Akhir Periode Renstra Perangkat Daerah)		Realisasi Capaian Kinerja RPJMD Perangkat Daerah sampai dengan RKPJMD Perangkat Daerah Tahun Lalu (2021)		Target Kinerja dan Anggaran RKPJMD Perangkat Daerah Tahun berjalan (Tahun 2022) yang dievaluasi		Realisasi Kinerja Pada Triwulan				Realisasi Capaian Kinerja dan Anggaran Renja Perangkat Daerah yang dievaluasi		Realisasi Kinerja dan Anggaran RPJMD Perangkat Daerah s/d tahun 2022 (Akhir Tahun Pelaksanaan RKPJMD Perangkat Daerah Tahun 2022)		Tingkat Capaian Kinerja dan Realisasi Anggaran RPJMD Perangkat Daerah s/d tahun 2022 (%)		Unit Perangkat daerah Penanggung Jawab				
					6		7		8		I		II		III		IV		13 = (9 + 10 + 11 + 12)			14 = (7 + 13)		15 = (14 / 6 * 100%)	
					K	Rp.	K	Rp.	K	Rp.	K	Rp.	K	Rp.	K	Rp.	K	Rp.	K	Rp.		K	Rp.	K	Rp.
Predikat Kinerja																					0		Sangat Rendah		
157	Meningkatnya Kualitas Kesehatan	1.02.02	PROGRAM PEMENUHAN UPAYA KESEHATAN PERORANGAN DAN UPAYA KESEHATAN MASYARAKAT	Persentase Fasilitas Pelayanan Kesehatan dengan Nilai Kinerja UKP dan UKM dalam Kategori Baik (%)					18						0				0		0				
		1.02.02.2.02	Penyediaan Layanan Kesehatan untuk UKM dan UKP Rujukan Tingkat Daerah Kabupaten/Kota	Persentase faskes dengan nilai ukp dan ukm yang naik dari kategori sedang ke kategori baik (%)			12		86		0		0		0		0		12		0		-		
		1.02.02.2.02.01	Pengelolaan Pelayanan Kesehatan Ibu Hamil	Cakupan pelayanan kesehatan ibu hamil (%)			86	25.150.000,00	95,1	45.659.500,00	0		0		6.157.500,00		0		86		31.307.500,00		UPTD PUSKESMAS KAUMAN		
		1.02.02.2.02.02	Pengelolaan Pelayanan Kesehatan Ibu Bersalin	Cakupan pelayanan kesehatan ibu bersalin (%)			99	16.960.200,00	93,1	36.595.000,00	0		0		-		0		99		16.960.200,00		UPTD PUSKESMAS KAUMAN		
		1.02.02.2.02.03	Pengelolaan Pelayanan Kesehatan Bayi Baru Lahir	Cakupan pelayanan kesehatan bayi (%)			81	4.425.000,00	92,1	10.500.000,00	0		0		3.000.000,00		0		81		7.425.000,00		UPTD PUSKESMAS KAUMAN		
		1.02.02.2.02.04	Pengelolaan Pelayanan Kesehatan Balita	Cakupan pelayanan kesehatan anak balita dan anak pra sekolah (%)			97	31.200.000,00	80	64.758.000,00	0		0		1.200.000,00		0		97		32.400.000,00		UPTD PUSKESMAS KAUMAN		
		1.02.02.2.02.05	Pengelolaan Pelayanan Kesehatan pada Usia Pendidikan Dasar	Sekolah setingkat SD/MI/SDLB yang melaksanakan pemeriksaan penjarangan kesehatan (%)			100	26.687.500,00	100	70.742.500,00	0		0		1.125.000,00		0		100		27.812.500,00		UPTD PUSKESMAS KAUMAN		
		1.02.02.2.02.07	Pengelolaan Pelayanan Kesehatan pada Usia Lanjut	Pelayanan Kesehatan pada Usia Lanjut (usia > 60 tahun) yang di screening (%)			65	27.907.800,00	100	5.934.500,00	0		0		-		0		65		27.907.800,00		UPTD PUSKESMAS KAUMAN		
		1.02.02.2.02.08	Pengelolaan Pelayanan Kesehatan Penderita Hipertensi	- ()			100	-	0	-	0		0		-		0		100		-		UPTD PUSKESMAS KAUMAN		
		1.02.02.2.02.09	Pengelolaan Pelayanan Kesehatan Penderita Diabetes Melitus	- ()			100	-	0	-	0		0		-		0		100		-		UPTD PUSKESMAS KAUMAN		
		1.02.02.2.02.10	Pengelolaan Pelayanan Kesehatan Orang dengan Gangguan Jiwa Berat	Persentase ODGJ berat mendapatkan pelayanan kesehatan jiwa sesuai standar (%)			100	2.475.000,00	100	9.935.000,00	0		0		3.335.000,00		0		100		5.810.000,00		UPTD PUSKESMAS KAUMAN		
		1.02.02.2.02.11	Pengelolaan Pelayanan Kesehatan Orang Terduga Tuberkulosis	Cakupan terduga Tuberkulosis yang mendapatkan pelayanan sesuai standar (%)			13	-	100	-	0		0		-		0		13		-		UPTD PUSKESMAS KAUMAN		
		1.02.02.2.02.12	Pengelolaan Pelayanan Kesehatan Orang dengan Risiko Terinfeksi HIV	Cakupan orang berisiko terinfeksi HIV mendapatkan pelayanan sesuai standar (%)			35	3.150.000,00	100	-	0		0		-		0		35		3.150.000,00		UPTD PUSKESMAS KAUMAN		
		1.02.02.2.02.13	Pengelolaan Pelayanan Kesehatan bagi Penduduk pada Kondisi Kejadian Luar Biasa (KLB)	Persentase desa yang mengalami KLB dan dilakukan Penanggulangan dalam waktu 1 x 24 jam (%)			100	114.667.000,00	82	307.869.000,00	0		0		20.919.000,00		0		100		135.586.000,00		UPTD PUSKESMAS KAUMAN		
		1.02.02.2.02.15	Pengelolaan Pelayanan Kesehatan Gizi Masyarakat	Cakupan Pelayanan Kesehatan Gizi Masyarakat (%)			67	25.050.000,00	75	17.500.000,00	0		0		5.575.000,00		0		67		30.625.000,00		UPTD PUSKESMAS KAUMAN		
		1.02.02.2.02.16	Pengelolaan Pelayanan Kesehatan Kerja dan Olahraga	Cakupan Pelayanan Kesehatan Kerja dan Pelayanan Kesehatan Olahraga (%)			58	7.345.000,00	81	64.350.000,00	0		0		2.250.000,00		0		58		9.595.000,00		UPTD PUSKESMAS KAUMAN		
		1.02.02.2.02.17	Pengelolaan Pelayanan Kesehatan Lingkungan	Cakupan Pelayanan Kesehatan Lingkungan (%)			83	18.890.000,00	81	50.177.600,00	0		0		2.900.000,00		0		83		21.790.000,00		UPTD PUSKESMAS KAUMAN		
		1.02.02.2.02.18	Pengelolaan Pelayanan Promosi Kesehatan	Pelayanan promosi kesehatan (%)			87	66.625.000,00	81	4.765.000,00	0		0		-		0		87		66.625.000,00		UPTD PUSKESMAS KAUMAN		
		1.02.02.2.02.20	Pengelolaan Surveilans Kesehatan	Persentase jamaah haji yang diketahui status kesehatannya (%)			0	5.850.000,00	62	3.900.000,00	0		0		-		0		0		5.850.000,00		UPTD PUSKESMAS KAUMAN		
		1.02.02.2.02.22	Pengelolaan Pelayanan Kesehatan Jiwa dan NAPZA	Cakupan Penemuan Kasus Baru gangguan jiwa dan Napza (%)			19	4.800.000,00	20	-	0		0		-		0		19		4.800.000,00		UPTD PUSKESMAS KAUMAN		
		1.02.02.2.02.25	Pelayanan Kesehatan Penyakit Menular dan Tidak Menular	Cakupan rerata penemuan dan penanganan penyakit menular (DBD, Malaria, Kusta, ISPA, Diare, IMS, Hepatitis, Leptospirosis, dll) (%)			100	66.295.000,00	100	258.079.400,00	0		0		66.225.000,00		0		100		132.520.000,00		UPTD PUSKESMAS KAUMAN		
		1.02.02.2.02.28	Pengambilan dan Pengiriman Spesimen Penyakit Potensial KLB ke Laboratorium Rujukan Nasional	Persentase Spesimen Penyakit Potensial KLB yang terkirim ke Laboratorium Rujukan Nasional (%)			100	2.010.000,00	100	-	0		0		-		0		100		2.010.000,00		UPTD PUSKESMAS KAUMAN		
		1.02.02.2.02.33	Operasional Pelayanan Puskesmas	Nilai Kinerja UKM di Puskesmas (%)			65	62.319.000,00	90	108.525.000,00	0		0		13.137.500,00		0		65		75.456.500,00		UPTD PUSKESMAS KAUMAN		
				Nilai Kinerja UKP di Puskesmas (%)			100	-	88	-	0		0		-		0		100		-				
		1.02.02.2.02.36	Investigasi Awal Kejadian Tidak Diharapkan (Kejadian Ikutan Pasca Imunisasi dan Pemberian Obat Massal)	Persentase Kejadian Ikutan Pasca Imunisasi yang dilakukan investigasi (%)			100	1.200.000,00	100	-	0		0		-		0		100		1.200.000,00		UPTD PUSKESMAS KAUMAN		
		1.02.02.2.02.37	Pelaksanaan Kewaspadaan Dini dan Respon Wabah	Persentase sinyal kewaspadaan dini yang drespon (%)			100	-	92	300.000,00	0		0		-		0		100		-		UPTD PUSKESMAS KAUMAN		
Rata-rata Capaian Kinerja (%)																					0		Sangat Rendah		
Predikat Kinerja																					0		Sangat Rendah		
158	Meningkatnya Kualitas Kesehatan	1.02.03	PROGRAM PENINGKATAN KAPASITAS SUMBER DAYA MANUSIA KESEHATAN	Persentase Fasyankes yang dilakukan pembinaan dan pengawasan (%)					30						0				0		0				
		1.02.03.2.02	Perencanaan Kebutuhan dan Pendayagunaan Sumberdaya Manusia Kesehatan untuk UKP dan UKM di Wilayah Kabupaten/Kota	Persentase dokumen perencanaan kebutuhan tenaga kesehatan di lingkup Dinas Kesehatan (%)			79		55		0		0		0		0		79		0		-		
		1.02.03.2.02.02	Pemenuhan Kebutuhan Sumber Daya Manusia Kesehatan sesuai Standar	Cakupan Pemenuhan Kebutuhan Sumber Daya Manusia Kesehatan sesuai Standar (%)			93	1.958.000,00	55	72.360.000,00	0		0		-		0		93		1.958.000,00		UPTD PUSKESMAS KAUMAN		
Rata-rata Capaian Kinerja (%)																					0		Sangat Rendah		
Predikat Kinerja																					0		Sangat Rendah		
159	Meningkatnya Kualitas Kesehatan	1.02.05	PROGRAM PEMBERDAYAAN MASYARAKAT BIDANG KESEHATAN	Cakupan pengembangan Promosi Kesehatan dan Pemberdayaan Masyarakat (%)					74,58						0				0		0				
		1.02.05.2.03	Pengembangan dan Pelaksanaan Upaya Kesehatan Bersumber Daya Masyarakat (UKBM) Tingkat Daerah Kabupaten/Kota	Cakupan pengembangan UKBM (%)			94		88		0		0		0		0		94		0		-		
		1.02.05.2.03.01	Bimbingan Teknis dan Supervisi Pengembangan dan Pelaksanaan Upaya Kesehatan Bersumber Daya Masyarakat (UKBM)	Cakupan Pengkajian dan Pembinaan UKBM (%)			100	1.050.000,00	95	-	0		0		-		0		100		1.050.000,00		UPTD PUSKESMAS KAUMAN		
Rata-rata Capaian Kinerja (%)																					0		Sangat Rendah		
Predikat Kinerja																					0		Sangat Rendah		
160	Meningkatnya Kualitas Kesehatan	0.00.01	PROGRAM PENUNJANG URUSAN PEMERINTAHAN DAERAH KABUPATEN/KOTA	Persentase Faskes Pemereintah yang telah BLUD (%)					30,3						0				0		0				
		0.00.01.2.10	Peningkatan Pelayanan BLUD	Angka Waktu Pelayanan BLUD (bulan)			9		12		3		0		3		0		12		0		-		
		0.00.01.2.10.01	Pelayanan dan Penunjang Pelayanan BLUD	Nilai Kinerja UKP di Puskesmas (%)			100	3.398.226.295,00	88	3.189.558.242,00	0		0		1.052.910.081,00		0		100		4.451.136.376,00		UPTD PUSKESMAS GONDANG		
				Nilai Kinerja UKM di Puskesmas (%)			90		89		0		0		-		0		90		-				
Rata-rata Capaian Kinerja (%)																					0		Sangat Rendah		
Predikat Kinerja																					0		Sangat Rendah		
161	Meningkatnya Kualitas Kesehatan	1.02.02	PROGRAM PEMENUHAN UPAYA KESEHATAN PERORANGAN DAN UPAYA KESEHATAN MASYARAKAT	Persentase Fasilitas Pelayanan Kesehatan dengan Nilai Kinerja UKP dan UKM dalam Kategori Baik (%)					18						0				0		0				

No	Sasaran	Kode	Program/Kegiatan	Indikator Kinerja Program(outcome) / Kegiatan(output)	Target Renstra Perangkat Daerah pada Tahun 2023 (Akhir Periode Renstra Perangkat Daerah)		Realisasi Capaian Kinerja RPJMD Perangkat Daerah sampai dengan RKPJMD Perangkat Daerah Tahun Lalu (2021)		Target Kinerja dan Anggaran RKPJMD Perangkat Daerah Tahun berjalan (Tahun 2022) yang dievaluasi		Realisasi Kinerja Pada Triwulan				Realisasi Capaian Kinerja dan Anggaran Renja Perangkat Daerah yang dievaluasi		Realisasi Kinerja dan Anggaran RPJMD Perangkat Daerah s/d tahun 2022 (Akhir Tahun Pelaksanaan RKPJMD Perangkat Daerah Tahun 2022)		Tingkat Capaian Kinerja Dan Realisasi Anggaran RPJMD Perangkat Daerah s/d tahun 2022 (%)		Unit Perangkat daerah Penanggung Jawab		
					K	Rp.	K	Rp.	K	Rp.	I		II		III		IV		13 = (9 + 10 + 11 + 12)			14 = (7 + 13)	
1	2	3	4	5	6	7	8	9	10	11	12	13	14	15	16	17	18	19	20	21	22		
		1.02.02.2.02	Penyediaan Layanan Kesehatan untuk UKM dan UKP Rujukan Tingkat Daerah Kabupaten/Kota	Persentase faskes dengan nilai ukp dan ukm yang naik dari kategori sedang ke kategori baik (%)			86		12														
		1.02.02.2.02.01	Pengelolaan Pelayanan Kesehatan Ibu Hamil	Cakupan pelayanan kesehatan ibu hamil (%)		77	42.285.000,00	95,1	58.300.000,00	0	-	0	25.425.000,00			0	25.425.000,00	77	67.710.000,00			UPTD PUSKESMAS GONDANG	
		1.02.02.2.02.02	Pengelolaan Pelayanan Kesehatan Ibu Bersalin	Cakupan pelayanan kesehatan ibu bersalin (%)		76	10.800.000,00	93,1	9.150.000,00	0	-	0				0		76	10.800.000,00			UPTD PUSKESMAS GONDANG	
		1.02.02.2.02.03	Pengelolaan Pelayanan Kesehatan Bayi Baru Lahir	Cakupan pelayanan kesehatan bayi (%)		76	-	92,1	13.200.000,00	0	-	0	5.100.000,00			0	5.100.000,00	76	5.100.000,00			UPTD PUSKESMAS GONDANG	
		1.02.02.2.02.04	Pengelolaan Pelayanan Kesehatan Balita	Cakupan pelayanan kesehatan anak balita dan anak pra sekolah (%)		91	20.565.000,00	80	36.910.000,00	0	-	0	17.475.000,00			0	17.475.000,00	91	38.040.000,00			UPTD PUSKESMAS GONDANG	
		1.02.02.2.02.05	Pengelolaan Pelayanan Kesehatan pada Usia Pendidikan Dasar	Sekolah setingkat SD/MI/SDLB yang melaksanakan pemeriksaan penunjang kesehatan (%)		100	11.775.000,00	100	42.724.600,00	0	-	0	2.700.000,00			0	2.700.000,00	100	14.475.000,00			UPTD PUSKESMAS GONDANG	
		1.02.02.2.02.07	Pengelolaan Pelayanan Kesehatan pada Usia Lanjut	Pelayanan kesehatan pada Usia lanjut (usia > 60 tahun) yang di screening (%)		83	27.600.000,00	100	4.021.000,00	0	-	0				0		83	27.600.000,00			UPTD PUSKESMAS GONDANG	
		1.02.02.2.02.08	Pengelolaan Pelayanan Kesehatan Penderita Hipertensi	Persentase Pelayanan Kesehatan Penderita Hipertensi sesuai standar (%)		95	-	100	-	0	-	-				0		95	-			UPTD PUSKESMAS GONDANG	
		1.02.02.2.02.09	Pengelolaan Pelayanan Kesehatan Penderita Diabetes Melitus	Persentase Pelayanan kesehatan penderita diabetes melitus sesuai standar pelayanan kesehatan penderita diabetes melitus (%)		100	-	100	-	0	-	-				0		100	-			UPTD PUSKESMAS GONDANG	
		1.02.02.2.02.10	Pengelolaan Pelayanan Kesehatan Orang dengan Gangguan Jiwa Berat	Persentase ODGJ berat mendapatkan pelayanan kesehatan jiwa sesuai standar (%)		100	13.070.000,00	100	21.000.000,00	0	-	0	9.900.000,00			0	9.900.000,00	100	22.970.000,00			UPTD PUSKESMAS GONDANG	
		1.02.02.2.02.11	Pengelolaan Pelayanan Kesehatan Orang Terduga Tuberkulosis	Cakupan terduga Tuberkulosis yang mendapatkan pelayanan sesuai standar (%)		100	10.250.000,00	100	54.523.000,00	0	-	0	9.300.000,00			0	9.300.000,00	100	19.550.000,00			UPTD PUSKESMAS GONDANG	
		1.02.02.2.02.12	Pengelolaan Pelayanan Kesehatan Orang dengan Risiko Terinfeksi HIV	Cakupan orang berisiko terinfeksi HIV mendapatkan pelayanan sesuai standar (%)		54	12.083.200,00	100	14.850.000,00	0	-	0	4.500.000,00			0	4.500.000,00	54	16.583.200,00			UPTD PUSKESMAS GONDANG	
		1.02.02.2.02.13	Pengelolaan Pelayanan Kesehatan bagi Penduduk pada Kondisi Kejadian Luar Biasa (KLB)	Persentase desa yang mengalami KLB dan dilakukan Penanggulangan dalam waktu 1 x 24 jam (%)		100	-	82	312.918.000,00	0	-	0	6.300.000,00			0	6.300.000,00	100	6.300.000,00			UPTD PUSKESMAS GONDANG	
		1.02.02.2.02.15	Pengelolaan Pelayanan Kesehatan Gizi Masyarakat	Cakupan Pelayanan Kesehatan Gizi Masyarakat (%)		93	31.005.600,00	75	12.916.400,00	0	-	0	5.250.000,00			0	5.250.000,00	93	36.255.600,00			UPTD PUSKESMAS GONDANG	
		1.02.02.2.02.16	Pengelolaan Pelayanan Kesehatan Kerja dan Olahraga	Cakupan Pelayanan Kesehatan Kerja dan Pelayanan Kesehatan Olahraga (%)		88	7.525.000,00	81	22.650.000,00	0	-	0	7.125.000,00			0	7.125.000,00	88	14.650.000,00			UPTD PUSKESMAS GONDANG	
		1.02.02.2.02.17	Pengelolaan Pelayanan Kesehatan Lingkungan	Cakupan Pelayanan Kesehatan Lingkungan (%)		91	22.050.000,00	81	54.055.000,00	0	-	0	9.175.000,00			0	9.175.000,00	91	31.225.000,00			UPTD PUSKESMAS GONDANG	
		1.02.02.2.02.18	Pengelolaan Pelayanan Promosi Kesehatan	Pelaksanaan promosi kesehatan (%)		82	15.135.000,00	81	2.300.000,00	0	-	0				0		82	15.135.000,00			UPTD PUSKESMAS GONDANG	
		1.02.02.2.02.20	Pengelolaan Surveilans Kesehatan	Persentase jamaah haji yang diketahui status kesehatannya (%)		0	159.040.000,00	62	19.800.000,00	0	-	0	1.350.000,00			0	1.350.000,00	0	160.390.000,00			UPTD PUSKESMAS GONDANG	
		1.02.02.2.02.22	Pengelolaan Pelayanan Kesehatan Jiwa dan NAPZA	Cakupan Penemuan Kasus Baru gangguan jiwa dan Napza (%)		41	6.300.000,00	20	-	0	-	-				0	-	41	6.300.000,00			UPTD PUSKESMAS GONDANG	
		1.02.02.2.02.25	Pelayanan Kesehatan Penyakit Menular dan Tidak Menular	Cakupan rerata penemuan dan penanganan penyakit menular (DBD, Malaria, Kusta, ISPA, Diare, IMS, Hepatitis, Leptospirosis, dll) (%)		100	37.192.500,00	100	98.461.000,00	0	-	0	23.625.000,00			0	23.625.000,00	100	60.817.500,00			UPTD PUSKESMAS GONDANG	
		1.02.02.2.02.28	Pengambilan dan Pengiriman Spesimen Penyakit Potensial KLB ke Laboratorium Rujukan/Nasional	Persentase Spesimen Penyakit Potensial KLB yang terkirim ke Laboratorium Rujukan/Nasional (%)		0	77.000,00	100	-	0	-	-				0	-	0	77.000,00			UPTD PUSKESMAS GONDANG	
		1.02.02.2.02.33	Operasional Pelayanan Puskesmas	Nilai Kinerja UKM di Puskesmas (%)		90	10.304.400,00	89	47.940.000,00	0	-	0	7.125.000,00			0	7.125.000,00	90	17.429.400,00			UPTD PUSKESMAS GONDANG	
		1.02.02.2.02.36	Investigasi Awal Kejadian Tidak Diharapkan (Kejadian Ikutan Pasca Imunisasi dan Pemberian Obat Massal)	Persentase Kejadian Ikutan Pasca Imunisasi yang dilakukan investigasi (%)		100	-	100	-	0	-	-				0	-	100	-			UPTD PUSKESMAS GONDANG	
		1.02.02.2.02.37	Pelaksanaan Kewaspadaan Dini dan Respon Wabah	Persentase sinyal kewaspadaan dini yang direspon (%)		100	-	92	-	0	-	-				0	-	100	-			UPTD PUSKESMAS GONDANG	
Rata-rata Capaian Kinerja (%)													0		0		0		0		0		
Predikat Kinerja													Sangat Rendah		Sangat Rendah		Sangat Rendah		Sangat Rendah		Sangat Rendah		
162	Meningkatnya Kualitas Kesehatan	1.02.03	PROGRAM PENINGKATAN KAPASITAS SUMBER DAYA MANUSIA KESEHATAN	Persentase Fasyankes yang dilakukan pembinaan dan pengawasan (%)				30				0			0		0						
		1.02.03.2.02	Perencanaan Kebutuhan dan Pendayagunaan Sumberdaya Manusia Kesehatan untuk UKP dan UKM di Wilayah Kabupaten/Kota	Persentase dokumen perencanaan kebutuhan tenaga kesehatan di lingkup Dinas Kesehatan (%)		79		55	0	0		0			0		79						
		1.02.03.2.02.02	Pemenuhan Kebutuhan Sumber Daya Manusia Kesehatan sesuai Standar	Cakupan Pemenuhan Kebutuhan Sumber Daya Manusia Kesehatan sesuai Standar (%)		93	70.488.000,00	55	72.360.000,00	0	-	0	30.150.000,00			0	30.150.000,00	93	100.638.000,00			UPTD PUSKESMAS GONDANG	
Rata-rata Capaian Kinerja (%)													0		0		0		0		0		
Predikat Kinerja													Sangat Rendah		Sangat Rendah		Sangat Rendah		Sangat Rendah		Sangat Rendah		
163	Meningkatnya Kualitas Kesehatan	1.02.05	PROGRAM PEMBERDAYAAN MASYARAKAT BIDANG KESEHATAN	Cakupan pengembangan Promosi Kesehatan dan Pemberdayaan Masyarakat (%)				74,58				0			0		0						
		1.02.05.2.03	Pengembangan dan Pelaksanaan Upaya Kesehatan Bersumber Daya Masyarakat (UKBM) Tingkat Daerah Kabupaten/Kota	Cakupan pengembangan UKBM (%)		94		88	0	0		0			0		94						
		1.02.05.2.03.01	Bimbingan Teknis dan Supervisi Pengembangan dan Pelaksanaan Upaya Kesehatan Bersumber Daya Masyarakat (UKBM)	Cakupan Pengkajian dan Pembinaan UKBM (%)		100		95	-	0	-	0			0		100					UPTD PUSKESMAS GONDANG	
Rata-rata Capaian Kinerja (%)													0		0		0		0		0		
Predikat Kinerja													Sangat Rendah		Sangat Rendah		Sangat Rendah		Sangat Rendah		Sangat Rendah		
164	Meningkatnya Kualitas Kesehatan	0.00.01	PROGRAM PENUNJANG URUSAN PEMERINTAHAN DAERAH KABUPATEN/KOTA	Persentase Faskes Pemereintah yang telah BLUD (%)				30,3				0			0		0						
		0.00.01.2.10	Peningkatan Pelayanan BLUD	Angka Waktu Pelayanan BLUD (bulan)		12		12	3	0		3			3		15						
		0.00.01.2.10.01	Pelayanan dan Penunjang Pelayanan BLUD	Nilai Kinerja UKM di Puskesmas (%)		89	1.023.000.000,00	88	975.091.500,00	0	-	0	123.263.220,00			0	123.263.220,00	89	1.146.263.220,00			UPTD PUSKESMAS TIUDAN	
Rata-rata Capaian Kinerja (%)													0		0		0		0		0		
Predikat Kinerja													Sangat Rendah		Sangat Rendah		Sangat Rendah		Sangat Rendah		Sangat Rendah		
165	Meningkatnya Kualitas Kesehatan	1.02.02	PROGRAM PEMENUHAN UPAYA KESEHATAN PERORANGAN DAN UPAYA KESEHATAN MASYARAKAT	Persentase Fasilitas Pelayanan Kesehatan dengan Nilai Kinerja UKP dan UKM dalam Kategori Baik (%)				18				0			0		0						
		1.02.02.2.02	Penyediaan Layanan Kesehatan untuk UKM dan UKP Rujukan Tingkat Daerah Kabupaten/Kota	Persentase faskes dengan nilai ukp dan ukm yang naik dari kategori sedang ke kategori baik (%)		12		86	0	0		0			0		12						
		1.02.02.2.02.01	Pengelolaan Pelayanan Kesehatan Ibu Hamil	Cakupan pelayanan kesehatan ibu hamil (%)		95	35.983.310,00	95,1	34.114.400,00	0	-	0	7.245.000,00			0	7.245.000,00	95	43.228.310,00			UPTD PUSKESMAS TIUDAN	

No	Sasaran	Kode	Program/Kegiatan	Indikator Kinerja Program(outcome) / Kegiatan(output)	Target Renstra Perangkat Daerah pada Tahun 2023 (Akhir Periode Renstra Perangkat Daerah)		Realisasi Capaian Kinerja RPJMD Perangkat Daerah sampai dengan RKPJMD Perangkat Daerah Tahun Lalu (2021)		Target Kinerja dan Anggaran RKPJMD Perangkat Daerah Tahun berjalan (Tahun 2022) yang dievaluasi		Realisasi Kinerja Pada Triwulan								Realisasi Capaian Kinerja dan Anggaran Renja Perangkat Daerah yang dievaluasi		Realisasi Kinerja dan Anggaran RPJMD Perangkat Daerah s/d tahun 2022 (Akhir Tahun Pelaksanaan RKPJMD Perangkat Daerah Tahun 2022)		Tingkat Capaian Kinerja Dan Realisasi Anggaran RPJMD Perangkat Daerah s/d tahun 2022 (%)		Unit Perangkat daerah Penanggung Jawab	
					K	Rp.	K	Rp.	K	Rp.	I		II		III		IV		13 = (9 + 10 + 11 + 12)		14 = (7 + 13)		15 = (14 / 6 * 100%)			
											9	10	11	12	13 = (9 + 10 + 11 + 12)	14 = (7 + 13)	15 = (14 / 6 * 100%)									
1					K	Rp.	K	Rp.	K	Rp.	K	Rp.	K	Rp.	K	Rp.	K	Rp.	K	Rp.	K	Rp.	K	Rp.	16	
		1.02.02.2.02.02	Pengelolaan Pelayanan Kesehatan Ibu Bersalin	Cakupan pelayanan kesehatan ibu bersalin (%)			93	6.433.350,00	93,1	19.710.500,00	0	0	0	0	0	0	0	0	93	6.433.350,00					UPTD PUSKESMAS TIUDAN	
		1.02.02.2.02.03	Pengelolaan Pelayanan Kesehatan Bayi Baru Lahir	Cakupan pelayanan kesehatan bayi (%)			92	4.785.000,00	92,1	9.600.000,00	0	0	0	0	0	0	0	0	92	4.785.000,00					UPTD PUSKESMAS TIUDAN	
		1.02.02.2.02.04	Pengelolaan Pelayanan Kesehatan Balita	Cakupan pelayanan kesehatan anak balita dan anak pra sekolah (%)			80	17.337.870,00	80	20.745.000,00	0	0	0	3.965.000,00	0	0	0	0	80	21.302.870,00					UPTD PUSKESMAS TIUDAN	
		1.02.02.2.02.05	Pengelolaan Pelayanan Kesehatan pada Usia Pendidikan Dasar	Sekolah setingkat SD/MI/SDLB yang melaksanakan pemeriksaan penjarangan kesehatan (%)			100	17.436.870,00	100	32.734.600,00	0	0	0	1.200.000,00	0	0	0	0	100	18.636.870,00					UPTD PUSKESMAS TIUDAN	
		1.02.02.2.02.07	Pengelolaan Pelayanan Kesehatan pada Usia Lanjut	Pelayanan Kesehatan pada Usia Lanjut (usia > 60 tahun) yang di screening (%)			100	15.028.200,00	100	4.485.500,00	0	0	0	0	0	0	0	0	100	15.028.200,00					UPTD PUSKESMAS TIUDAN	
		1.02.02.2.02.08	Pengelolaan Pelayanan Kesehatan Penderita Hipertensi	Persentase Pelayanan Kesehatan Penderita Hipertensi sesuai standar (%)			100	17.325.000,00	100	0	0	0	0	0	0	0	0	0	100	17.325.000,00					UPTD PUSKESMAS TIUDAN	
		1.02.02.2.02.09	Pengelolaan Pelayanan Kesehatan Penderita Diabetes Mellitus	Persentase Pelayanan kesehatan penderita diabetes mellitus sesuai standar pelayanan kesehatan penderita diabetes mellitus (%)			100	17.325.000,00	100	0	0	0	0	0	0	0	0	0	100	17.325.000,00					UPTD PUSKESMAS TIUDAN	
		1.02.02.2.02.10	Pengelolaan Pelayanan Kesehatan Orang dengan Gangguan Jiwa Berat	Persentase ODGJ berat mendapatkan pelayanan kesehatan jiwa sesuai standar (%)			100	17.337.760,00	100	6.450.000,00	0	0	0	3.450.000,00	0	0	0	0	100	20.787.760,00					UPTD PUSKESMAS TIUDAN	
		1.02.02.2.02.11	Pengelolaan Pelayanan Kesehatan Orang Terduga Tuberkulosis	Cakupan terduga Tuberkulosis yang mendapatkan pelayanan sesuai standar (%)			100	17.325.000,00	100	31.069.800,00	0	0	0	0	0	0	0	0	100	17.325.000,00					UPTD PUSKESMAS TIUDAN	
		1.02.02.2.02.12	Pengelolaan Pelayanan Kesehatan Orang dengan Risiko Terinfeksi HIV	Cakupan orang berisiko terinfeksi HIV mendapatkan pelayanan sesuai standar (%)			100	17.379.010,00	100	831.000,00	0	0	0	0	0	0	0	0	100	17.379.010,00					UPTD PUSKESMAS TIUDAN	
		1.02.02.2.02.13	Pengelolaan Pelayanan Kesehatan bagi Penduduk pada Kondisi Kejadian Luar Biasa (KLB)	Persentase desa yang mengalami KLB dan dilakukan Penanggulangan dalam waktu 1 x 24 jam (%)			85	277.404.600,00	82	178.878.000,00	0	0	0	13.725.000,00	0	0	0	0	85	291.129.600,00					UPTD PUSKESMAS TIUDAN	
		1.02.02.2.02.15	Pengelolaan Pelayanan Kesehatan Gizi Masyarakat	Cakupan Pelayanan Kesehatan Gizi Masyarakat (%)			78	13.003.100,00	75	48.888.600,00	0	0	0	6.850.000,00	0	0	0	0	78	19.853.100,00					UPTD PUSKESMAS TIUDAN	
		1.02.02.2.02.16	Pengelolaan Pelayanan Kesehatan Kerja dan Olahraga	Cakupan Pelayanan Kesehatan Kerja dan Pelayanan Kesehatan Olahraga (%)			81	14.043.480,00	81	5.895.000,00	0	0	0	0	0	0	0	0	81	14.043.480,00					UPTD PUSKESMAS TIUDAN	
		1.02.02.2.02.17	Pengelolaan Pelayanan Kesehatan Lingkungan	Cakupan Pelayanan Kesehatan Lingkungan (%)			81	17.379.230,00	81	27.575.200,00	0	0	0	2.063.700,00	0	0	0	0	81	19.442.930,00					UPTD PUSKESMAS TIUDAN	
		1.02.02.2.02.18	Pengelolaan Pelayanan Promosi Kesehatan	Pelayanan promosi kesehatan (%)			81	17.337.650,00	81	3.987.000,00	0	0	0	0	0	0	0	0	81	17.337.650,00					UPTD PUSKESMAS TIUDAN	
		1.02.02.2.02.20	Pengelolaan Surveilans Kesehatan	Persentase jamaah haji yang diketahui status kesehatannya (%)			65	17.337.540,00	62	5.325.000,00	0	0	0	150.000,00	0	0	0	0	65	17.487.540,00					UPTD PUSKESMAS TIUDAN	
		1.02.02.2.02.22	Pengelolaan Pelayanan Kesehatan Jiwa dan NAPZA	Cakupan Penemuan Kasus Baru gangguan jiwa dan Napza (%)			20	17.403.870,00	20	0	0	0	0	0	0	0	0	0	20	17.403.870,00					UPTD PUSKESMAS TIUDAN	
		1.02.02.2.02.25	Pelayanan Kesehatan Penyakit Menular dan Tidak Menular	Cakupan rerata penemuan dan penanganan penyakit menular (DBD, Malaria, Kusta, ISPA, Diare, IMS, Hepatitis, Leptospirosis, dll) (%)			100	17.336.000,00	100	132.724.700,00	0	0	0	10.575.000,00	0	0	0	0	100	27.911.000,00					UPTD PUSKESMAS TIUDAN	
		1.02.02.2.02.28	Pengambilan dan Pengiriman Spesimen Penyakit Potensial KLB ke Laboratorium Rujukan/Nasional	Persentase Spesimen Penyakit Potensial KLB yang terkirim ke Laboratorium Rujukan/Nasional (%)			100	17.325.000,00	100	0	0	0	0	0	0	0	0	0	100	17.325.000,00					UPTD PUSKESMAS TIUDAN	
		1.02.02.2.02.33	Operasional Pelayanan Puskesmas	Nilai Kinerja UKM di Puskesmas (%)			89	81.239.433,00	88	0	0	0	9.390.000,00	0	0	0	0	0	89	90.629.433,00					UPTD PUSKESMAS TIUDAN	
		1.02.02.2.02.36	Investigasi Awal Kejadian Tidak Diharapkan (Kejadian Ikutan Pasca Imunisasi dan Pemberian Obat Massal)	Nilai Kinerja UKP di Puskesmas (%)			81	0	80	0	0	0	0	0	0	0	0	0	81	0					UPTD PUSKESMAS TIUDAN	
		1.02.02.2.02.37	Pelaksanaan Kewaspadaan Dini dan Respon Wabah	Persentase Kejadian Ikutan Pasca Imunisasi yang dilakukan investigasi (%)			100	17.407.500,00	100	48.440.000,00	0	0	0	0	0	0	0	0	100	17.407.500,00					UPTD PUSKESMAS TIUDAN	
		1.02.02.2.02.37	Pelaksanaan Kewaspadaan Dini dan Respon Wabah	Persentase sinyal kewaspadaan dini yang direspon (%)			95	17.337.540,00	92	0	0	0	0	0	0	0	0	0	95	17.337.540,00					UPTD PUSKESMAS TIUDAN	
Rata-rata Capaian Kinerja (%)																										
Predikat Kinerja																										
0																										
Sangat Rendah																										
166	Meningkatnya Kualitas Kesehatan	1.02.03	PROGRAM PENINGKATAN KAPASITAS SUMBER DAYA MANUSIA KESEHATAN	Persentase Fasyankes yang dilakukan pembinaan dan pengawasan (%)					30										0							
		1.02.03.2.02	Perencanaan Kebutuhan dan Pendayagunaan Sumberdaya Manusia Kesehatan untuk UKP dan UKM di Wilayah Kabupaten/Kota	Persentase dokumen perencanaan kebutuhan tenaga kesehatan di lingkup Dinas Kesehatan (%)			79		55	0	0	0	0	0	0	0	0	0	79							
		1.02.03.2.02.02	Pemenuhan Kebutuhan Sumber Daya Manusia Kesehatan sesuai Standar	Cakupan Pemenuhan Kebutuhan Sumber Daya Manusia Kesehatan sesuai Standar (%)			60	17.230.400,00	55	48.240.000,00	0	0	0	20.100.000,00	0	0	0	0	60	37.330.400,00						UPTD PUSKESMAS TIUDAN
Rata-rata Capaian Kinerja (%)																										
Predikat Kinerja																										
0																										
Sangat Rendah																										
167	Meningkatnya Kualitas Kesehatan	1.02.05	PROGRAM PEMBERDAYAAN MASYARAKAT BIDANG KESEHATAN	Cakupan pengembangan Promosi Kesehatan dan Pemberdayaan Masyarakat (%)					74,58										0							
		1.02.05.2.03	Pengembangan dan Pelaksanaan Upaya Kesehatan Bersumber Daya Masyarakat (UKBM) Tingkat Daerah Kabupaten/Kota	Cakupan pengembangan UKBM (%)			94		88	0	0	0	0	0	0	0	0	0	94							
		1.02.05.2.03.01	Bimbingan Teknis dan Supervisi Pengembangan dan Pelaksanaan Upaya Kesehatan Bersumber Daya Masyarakat (UKBM)	Cakupan Pengkajian dan Pembinaan UKBM (%)			95	15.761.790,00	95	0	0	0	0	0	0	0	0	0	95	15.761.790,00						UPTD PUSKESMAS TIUDAN
Rata-rata Capaian Kinerja (%)																										
Predikat Kinerja																										
0																										
Sangat Rendah																										
168	Meningkatnya Kualitas Kesehatan	0.00.01	PROGRAM PENUNJANG URUSAN PEMERINTAHAN DAERAH KABUPATEN/KOTA	Persentase Faskes Pemereintah yang telah BLUD (%)					30,3										0							
		0.00.01.2.10	Peningkatan Pelayanan BLUD	Angka Waktu Pelayanan BLUD (bulan)			12		12	3	0	0	0	0	0	0	0	0	15							
		0.00.01.2.10.01	Pelayanan dan Penunjang Pelayanan BLUD	Nilai Kinerja UKM di Puskesmas (%)			57	2.644.098.309,00	78,35	2.764.458.601,00	0	0	0	702.347.887,00	0	0	0	0	57	3.346.446.196,00						UPTD PUSKESMAS PAGERWOJO
				Nilai Kinerja UKP di Puskesmas (%)			69		88,5	0	0	0	0	0	0	0	0	0	69							
Rata-rata Capaian Kinerja (%)																										
Predikat Kinerja																										
0																										
Sangat Rendah																										
169	Meningkatnya Kualitas Kesehatan	1.02.02	PROGRAM PEMENUHAN UPAYA KESEHATAN PERORANGAN DAN UPAYA KESEHATAN MASYARAKAT	Persentase Fasilitas Pelayanan Kesehatan dengan Nilai Kinerja UKP dan UKM dalam Kategori Baik (%)					18										0							
		1.02.02.2.02	Penyediaan Layanan Kesehatan untuk UKM dan UKP Rujukan Tingkat Daerah Kabupaten/Kota	Persentase faskes dengan nilai ukp dan ukm yang naik dari kategori sedang ke kategori baik (%)			12		86	0	0	0	0	0	0	0	0	0	12							
		1.02.02.2.02.01	Pengelolaan Pelayanan Kesehatan Ibu Hamil	Cakupan pelayanan kesehatan ibu hamil (%)			81	23.160.000,00	95,1	64.690.000,00	0	0	0	22.275.000,00	0	0	0	0	81	45.435.000,00						UPTD PUSKESMAS PAGERWOJO
		1.02.02.2.02.02	Pengelolaan Pelayanan Kesehatan Ibu Bersalin	Cakupan pelayanan kesehatan ibu bersalin (%)			83	5.850.000,00	93,1	32.110.000,00	0	0	0	550.000,00	0	0	0	0	83	6.400.000,00						UPTD PUSKESMAS PAGERWOJO
		1.02.02.2.02.03	Pengelolaan Pelayanan Kesehatan Bayi Baru Lahir	Cakupan pelayanan kesehatan bayi (%)			86	1.575.000,00	92,1	5.400.000,00	0	0	0	450.000,00	0	0	0	0	86	2.025.000,00						UPTD PUSKESMAS PAGERWOJO

No	Sasaran	Kode	Program/Kegiatan	Indikator Kinerja Program(outcome) / Kegiatan(output)	Target Renstra Perangkat Daerah pada Tahun 2023 (Akhir Periode Renstra Perangkat Daerah)		Realisasi Capaian Kinerja RPJMD Perangkat Daerah sampai dengan RKPJMD Perangkat Daerah Tahun Lalu (2021)		Target Kinerja dan Anggaran RKPJMD Perangkat Daerah Tahun Berjalan (Tahun 2022) yang dievaluasi		Realisasi Kinerja Pada Triwulan								Realisasi Capaian Kinerja dan Anggaran Renja Perangkat Daerah yang dievaluasi		Realisasi Kinerja dan Anggaran RPJMD Perangkat Daerah s/d tahun 2022 (Akhir Tahun Pelaksanaan RKPJMD Perangkat Daerah Tahun 2022)		Tingkat Capaian Kinerja Dan Realisasi Anggaran RPJMD Perangkat Daerah s/d tahun 2022 (%)		Unit Perangkat daerah Penanggung Jawab
					K	Rp.	K	Rp.	K	Rp.	I		II		III		IV		13 = (9 + 10 + 11 + 12)		14 = (7 + 13)		15 = (14 / 6 * 100%)		
											9	10	11	12	13	14	15	16							
1		1.02.02.2.02.11	Pengelolaan Pelayanan Kesehatan Orang Terduga Tuberkulosis	Cakupan terduga Tuberkulosis yang mendapatkan pelayanan sesuai standar (%)	43	24.360.000,00	100	51.840.000,00	0	0	0	0	0	0	0	0	15.000.000,00	43	39.360.000,00			UPTD PUSKESMAS SENDANG			
		1.02.02.2.02.12	Pengelolaan Pelayanan Kesehatan Orang dengan Risiko Terinfeksi HIV	Cakupan orang berisiko terinfeksi HIV mendapatkan pelayanan sesuai standar (%)	42	1.050.000,00	100	7.920.000,00	0	0	0	0	0	0	0	0	1.980.000,00	42	3.030.000,00			UPTD PUSKESMAS SENDANG			
		1.02.02.2.02.13	Pengelolaan Pelayanan Kesehatan bagi Penduduk pada Kondisi Kejadian Luar Biasa (KLB)	Persentase desa yang mengalami KLB dan dilakukan Penanggulangan dalam waktu 1 x 24 jam (%)	100	92.859.000,00	82	195.083.000,00	0	0	0	0	0	0	0	0	16.218.000,00	100	109.077.000,00			UPTD PUSKESMAS SENDANG			
		1.02.02.2.02.15	Pengelolaan Pelayanan Kesehatan Gizi Masyarakat	Cakupan Pelayanan Kesehatan Gizi Masyarakat (%)	67	21.930.000,00	75	6.954.500,00	0	0	0	0	0	0	0	0	0	0	67	21.930.000,00			UPTD PUSKESMAS SENDANG		
		1.02.02.2.02.16	Pengelolaan Pelayanan Kesehatan Kerja dan Olahraga	Cakupan Pelayanan Kesehatan Kerja dan Pelayanan Kesehatan Olahraga (%)	59	300.000,00	81	25.050.000,00	0	0	0	0	0	0	0	0	0	0	59	300.000,00			UPTD PUSKESMAS SENDANG		
		1.02.02.2.02.17	Pengelolaan Pelayanan Kesehatan Lingkungan	Cakupan Pelayanan Kesehatan Lingkungan (%)	80	12.835.000,00	81	48.779.000,00	0	0	0	0	0	0	0	0	0	1.100.000,00	80	13.935.000,00			UPTD PUSKESMAS SENDANG		
		1.02.02.2.02.18	Pengelolaan Pelayanan Promosi Kesehatan	Pelayanan promosi kesehatan (%)	69	-	81	5.242.500,00	0	0	0	0	0	0	0	0	0	0	69	-			UPTD PUSKESMAS SENDANG		
		1.02.02.2.02.20	Pengelolaan Surveilans Kesehatan	Persentase jamaah haji yang diketahui status kesehatannya (%)	0	450.000,00	62	19.800.000,00	0	0	0	0	0	0	0	0	5.400.000,00	0	5.850.000,00			UPTD PUSKESMAS SENDANG			
		1.02.02.2.02.22	Pengelolaan Pelayanan Kesehatan Jiwa dan NAPZA	Cakupan Penemuan Kasus Baru gangguan jiwa dan Napza (%)	11	2.400.000,00	20	-	0	0	0	0	0	0	0	0	0	0	11	2.400.000,00			UPTD PUSKESMAS SENDANG		
		1.02.02.2.02.25	Pelayanan Kesehatan Penyakit Menular dan Tidak Menular	Cakupan rerata penemuan dan penanganan penyakit menular (DBD, Malaria, Kusta, ISPA, Diare, IMS, Hepatitis, Leptospirosis, dll) (%)	100	8.550.000,00	100	48.335.000,00	0	0	0	0	0	0	0	0	7.200.000,00	100	15.750.000,00			UPTD PUSKESMAS SENDANG			
		1.02.02.2.02.28	Pengambilan dan Pengiriman Spesimen Penyakit Potensial KLB ke Laboratorium Rujukan/Nasional	- / -	0	-	0	-	0	0	0	0	0	0	0	0	0	0	0	0			UPTD PUSKESMAS SENDANG		
		1.02.02.2.02.36	Investigasi Awal Kejadian Tidak Diharapkan (Kejadian Ikutan Pasca Imunisasi dan Pemberian Obat Masal)	- / -	100	-	0	-	0	0	0	0	0	0	0	0	0	0	100	-			UPTD PUSKESMAS SENDANG		
		1.02.02.2.02.37	Pelaksanaan Kewaspadaan Dini dan Respon Wabah	Persentase sinyal kewaspadaan dini yang direspori (%)	100	7.050.000,00	92	-	0	0	0	0	0	0	0	0	0	0	100	7.050.000,00			UPTD PUSKESMAS SENDANG		
Rata-rata Capaian Kinerja (%)																									
Berkas Kinerja																									
173	Meningkatnya Kualitas Kesehatan	1.02.03	PROGRAM PENINGKATAN KAPASITAS SUMBER DAYA MANUSIA KESEHATAN	Persentase Fasnyakes yang dilakukan pembinaan dan pengawasan (%)			30										0		0			Sangat Rendah			
		1.02.03.2.02	Perencanaan Kebutuhan dan Pendayagunaan Sumberdaya Manusia Kesehatan untuk UKP dan UKM di Wilayah Kabupaten/Kota	Persentase dokumen perencanaan kebutuhan tenaga kesehatan di lingkup Dinas Kesehatan (%)	79		55		0	0	0	0	0	0	0	0	0	0	79		0	-			
		1.02.03.2.02.02	Pemenuhan Kebutuhan Sumber Daya Manusia Kesehatan sesuai Standar	Cakupan Pemenuhan Kebutuhan Sumber Daya Manusia Kesehatan sesuai Standar (%)	89	70.488.000,00	55	72.360.000,00	0	0	0	0	0	0	0	0	0	0	89	70.488.000,00			UPTD PUSKESMAS SENDANG		
Rata-rata Capaian Kinerja (%)																									
Berkas Kinerja																									
174	Meningkatnya Kualitas Kesehatan	1.02.05	PROGRAM PEMBERDAYAAN MASYARAKAT BIDANG KESEHATAN	Cakupan pengembangan Promosi Kesehatan dan Pemberdayaan Masyarakat (%)			74,58										0		0		0		Sangat Rendah		
		1.02.05.2.03	Pengembangan dan Pelaksanaan Upaya Kesehatan Bersumber Daya Masyarakat (UKBM) Tingkat Daerah Kabupaten/Kota	Cakupan pengembangan UKBM (%)	94		88		0	0	0	0	0	0	0	0	0	0	94		0	-			
		1.02.05.2.03.01	Bimbingan Teknis dan Supervisi Pengembangan dan Pelaksanaan Upaya Kesehatan Bersumber Daya Masyarakat (UKBM)	Cakupan Pengkajian dan Pembinaan UKBM (%)	100	10.000.000,00	95	-	0	0	0	0	0	0	0	0	0	0	100	10.000.000,00			UPTD PUSKESMAS SENDANG		
Rata-rata Capaian Kinerja (%)																									
Berkas Kinerja																									
175	Meningkatnya Kualitas Kesehatan	0.00.01	PROGRAM PENUNJANG URUSAN PEMERINTAHAN DAERAH KABUPATEN/KOTA	Persentase Fasnyakes Pemereintah yang telah BLUD (%)			30,3										0		0		0		Sangat Rendah		
		0.00.01.2.10	Peningkatan Pelayanan BLUD	Angka Waktu Pelayanan BLUD (bulan)	9		12		3	0	0	0	0	0	0	0	0	3	12		0	-			
		0.00.01.2.10.01	Pelayanan dan Penunjang Pelayanan BLUD	Nilai Kinerja UKP di Puskesmas (%)	89	670.089.810,00	89	670.703.500,00	0	0	0	0	0	0	0	0	113.390.770,00	0	113.390.770,00	89	783.480.580,00			UPTD PUSKESMAS DONO	
Rata-rata Capaian Kinerja (%)																									
Berkas Kinerja																									
176	Meningkatnya Kualitas Kesehatan	1.02.02	PROGRAM PEMENUHAN UPAYA KESEHATAN PERORANGAN DAN UPAYA KESEHATAN MASYARAKAT	Persentase Fasilitas Pelayanan Kesehatan dengan Nilai Kinerja UKP dan UKM dalam Kategori Baik (%)			18										0		0		0		Sangat Rendah		
		1.02.02.2.02	Penyediaan Layanan Kesehatan untuk UKM dan UKP Rujukan Tingkat Daerah Kabupaten/Kota	Persentase fasnyakes dengan nilai ukp dan ukm yang naik dari kategori sedang ke kategori baik (%)	12		86		0	0	0	0	0	0	0	0	0	0	12		0	-			
		1.02.02.2.02.01	Pengelolaan Pelayanan Kesehatan Ibu Hamil	Cakupan pelayanan kesehatan ibu hamil (%)	95	15.450.000,00	95,1	37.487.500,00	0	0	0	0	0	0	0	0	6.825.000,00	0	6.825.000,00	95	22.275.000,00			UPTD PUSKESMAS DONO	
		1.02.02.2.02.02	Pengelolaan Pelayanan Kesehatan Ibu Bersalin	Cakupan pelayanan kesehatan ibu bersalin (%)	85	3.600.000,00	93,1	3.685.000,00	0	0	0	0	0	0	0	0	0	0	85	3.600.000,00			UPTD PUSKESMAS DONO		
		1.02.02.2.02.03	Pengelolaan Pelayanan Kesehatan Bayi Baru Lahir	Cakupan pelayanan kesehatan bayi (%)	71	3.750.000,00	92,1	15.625.000,00	0	0	0	0	0	0	0	0	5.400.000,00	0	5.400.000,00	71	9.150.000,00			UPTD PUSKESMAS DONO	
		1.02.02.2.02.04	Pengelolaan Pelayanan Kesehatan Balita	Cakupan pelayanan kesehatan anak balita dan anak pra sekolah (%)	100	20.100.000,00	80	26.577.500,00	0	0	0	0	0	0	0	0	6.150.000,00	0	6.150.000,00	100	26.250.000,00			UPTD PUSKESMAS DONO	
		1.02.02.2.02.05	Pengelolaan Pelayanan Kesehatan pada Usia Pendidikan Dasar	Sekolah setingkat SD/MI/SDLB yang melaksanakan pemeriksaan penunjang kesehatan (%)	100	22.480.000,00	100	29.875.000,00	0	0	0	0	0	0	0	0	4.500.000,00	0	4.500.000,00	100	26.980.000,00			UPTD PUSKESMAS DONO	
		1.02.02.2.02.07	Pengelolaan Pelayanan Kesehatan pada Usia Lanjut	Pelayanan Kesehatan pada Usia Lanjut (usia > 60 tahun) yang di screening (%)	100	12.250.000,00	100	1.655.000,00	0	0	0	0	0	0	0	0	0	0	100	12.250.000,00			UPTD PUSKESMAS DONO		
		1.02.02.2.02.08	Pengelolaan Pelayanan Kesehatan Penderita Hipertensi	Persentase Pelayanan Kesehatan Penderita Hipertensi sesuai standar (%)	44	1.500.000,00	100	-	0	0	0	0	0	0	0	0	0	0	44	1.500.000,00			UPTD PUSKESMAS DONO		
		1.02.02.2.02.09	Pengelolaan Pelayanan Kesehatan Penderita Diabetes Mellitus	Persentase Pelayanan kesehatan penderita diabetes mellitus sesuai standar pelayanan kesehatan penderita diabetes mellitus (%)	100	1.425.000,00	100	-	0	0	0	0	0	0	0	0	0	0	100	1.425.000,00			UPTD PUSKESMAS DONO		
		1.02.02.2.02.10	Pengelolaan Pelayanan Kesehatan Orang dengan Gangguan Jiwa Berat	Persentase ODGI berat mendapatkan pelayanan kesehatan jiwa sesuai standar (%)	100	1.500.000,00	100	9.860.000,00	0	0	0	0	0	0	0	0	2.400.000,00	0	2.400.000,00	100	3.900.000,00			UPTD PUSKESMAS DONO	
		1.02.02.2.02.11	Pengelolaan Pelayanan Kesehatan Orang Terduga Tuberkulosis	Cakupan terduga Tuberkulosis yang mendapatkan pelayanan sesuai standar (%)	50	4.800.000,00	100	2.000.000,00	0	0	0	0	0	0	0	0	0	0	50	4.800.000,00			UPTD PUSKESMAS DONO		
		1.02.02.2.02.12	Pengelolaan Pelayanan Kesehatan Orang dengan Risiko Terinfeksi HIV	Cakupan orang berisiko terinfeksi HIV mendapatkan pelayanan sesuai standar (%)	100	3.750.000,00	100	1.005.000,00	0	0	0	0	0	0	0	0	0	0	100	3.750.000,00			UPTD PUSKESMAS DONO		
		1.02.02.2.02.13	Pengelolaan Pelayanan Kesehatan bagi Penduduk pada Kondisi Kejadian Luar Biasa (KLB)	Persentase desa yang mengalami KLB dan dilakukan Penanggulangan dalam waktu 1 x 24 jam (%)	100	80.877.500,00	82	154.913.000,00	0	0	0	0	0	0	0	0	8.400.000,00	0	8.400.000,00	100	89.277.500,00			UPTD PUSKESMAS DONO	

No	Sasaran	Kode	Program/Kegiatan	Indikator Kinerja Program(outcome) / Kegiatan(output)	Target Renstra Perangkat Daerah pada Tahun 2023 (Akhir Periode Renstra Perangkat Daerah)		Realisasi Capaian Kinerja RPJMD Perangkat Daerah sampai dengan RKPJMD Perangkat Daerah Tahun Lalu (2021)		Target Kinerja dan Anggaran RKPJMD Perangkat Daerah Tahun Berjalan (Tahun 2022) yang dievaluasi		Realisasi Kinerja Pada Triwulan								Realisasi Capaian Kinerja dan Anggaran Renja Perangkat Daerah yang dievaluasi		Realisasi Kinerja dan Anggaran RPJMD Perangkat Daerah s/d tahun 2022 (Akhir Tahun Pelaksanaan RKPJMD Perangkat Daerah Tahun 2022)		Tingkat Capaian Kinerja Dan Realisasi Anggaran RPJMD Perangkat Daerah s/d tahun 2022 (%)		Unit Perangkat daerah Penanggung Jawab
					K	Rp.	K	Rp.	K	Rp.	I		II		III		IV		13 = (9 + 10 + 11 + 12)		14 = (7 + 13)		15 = (14 / 6 * 100%)		
											9	10	11	12											
		1.02.02.2.02.15	Pengelolaan Pelayanan Kesehatan Gizi Masyarakat	Cakupan Pelayanan Kesehatan Gizi Masyarakat (%)			100	42.350.000,00	75	67.425.000,00	0	0	29.475.000,00					0	29.475.000,00	100	71.825.000,00			UPTD PUSKESMAS DONO	
		1.02.02.2.02.16	Pengelolaan Pelayanan Kesehatan Kerja dan Olahraga	Cakupan Pelayanan Kesehatan Kerja dan Pelayanan Kesehatan Olahraga (%)			100	2.100.000,00	81	8.175.000,00	0	- 0	3.150.000,00					0	3.150.000,00	100	5.250.000,00			UPTD PUSKESMAS DONO	
		1.02.02.2.02.17	Pengelolaan Pelayanan Kesehatan Lingkungan	Cakupan Pelayanan Kesehatan Lingkungan (%)			66	10.250.000,00	81	59.776.000,00	0	- 0	4.200.000,00					0	4.200.000,00	66	14.450.000,00			UPTD PUSKESMAS DONO	
		1.02.02.2.02.18	Pengelolaan Pelayanan Promosi Kesehatan	Pelayanan promosi kesehatan (%)			84	8.400.000,00	81	8.200.000,00	0	- 0	2.325.000,00					0	2.325.000,00	84	10.725.000,00			UPTD PUSKESMAS DONO	
		1.02.02.2.02.20	Pengelolaan Surveilans Kesehatan	Persentase jamaah haji yang diketahui status kesehatannya (%)			0	4.800.000,00	62	4.605.000,00	0	- 0	1.650.000,00					0	1.650.000,00	0	6.450.000,00			UPTD PUSKESMAS DONO	
		1.02.02.2.02.22	Pengelolaan Pelayanan Kesehatan Jiwa dan NAPZA	Cakupan Penemuan Kasus Baru gangguan jiwa dan Napza (%)			58	2.250.000,00	20	- 0	- 0	- 0	- 0					0	- 0	58	2.250.000,00			UPTD PUSKESMAS DONO	
		1.02.02.2.02.25	Pelayanan Kesehatan Penyakit Menular dan Tidak Menular	Cakupan rerata penemuan dan penanganan penyakit menular (DBD, Malaria, Kusta, ISPA, Diare, IMS, Hepatitis, leptospirosis, dll) (%)			100	16.950.000,00	100	47.335.000,00	0	- 0	15.675.000,00					0	15.675.000,00	100	32.625.000,00			UPTD PUSKESMAS DONO	
		1.02.02.2.02.28	Pengambilan dan Pengiriman Spesimen Penyakit Potensial KLB ke Laboratorium Rujukan/Nasional	Persentase Spesimen Penyakit Potensial KLB yang terkirim ke Laboratorium Rujukan/Nasional (%)			0	- 0	100	- 0	- 0	- 0					0	- 0	0	- 0			UPTD PUSKESMAS DONO		
		1.02.02.2.02.33	Operasional Pelayanan Puskesmas	Nilai Kinerja UKM di Puskesmas (%)			90	33.709.100,00	85	25.160.000,00	0	- 0	4.325.000,00					0	4.325.000,00	90	38.034.100,00			UPTD PUSKESMAS DONO	
		1.02.02.2.02.36	Investigasi Awal Kejadian Tidak Diharapkan (Kejadian Ikutan Pasca Imunisasi dan Pemberian Obat Massal)	Nilai Kinerja UKP di Puskesmas (%)			89	- 0	89	0	0	0					0	0	89	- 0			UPTD PUSKESMAS DONO		
		1.02.02.2.02.37	Pelaksanaan Kewaspadaan Dini dan Respon Wabah	Persentase Kejadian Ikutan Pasca Imunisasi yang dilakukan investigasi (%)			100	- 0	100	- 0	- 0	- 0					0	- 0	100	- 0			UPTD PUSKESMAS DONO		
				Persentase sinyal kewaspadaan dini yang direspn (%)			100	- 0	92	- 0	- 0	- 0					0	- 0	100	- 0			UPTD PUSKESMAS DONO		
Rata-rata Capaian Kinerja (%)											0											0			
Predikat Kinerja											Sangat Rendah														
177	Meningkatnya Kualitas Kesehatan	1.02.03	PROGRAM PENINGKATAN KAPASITAS SUMBER DAYA MANUSIA KESEHATAN	Persentase Fasyankes yang dilakukan pembinaan dan pengawasan (%)					30								0		0						
		1.02.03.2.02	Perencanaan Kebutuhan dan Pendayagunaan Sumberdaya Manusia Kesehatan untuk UKP dan UKM di Wilayah Kabupaten/Kota	Persentase dokumen perencanaan kebutuhan tenaga kesehatan di lingkup Dinas Kesehatan (%)			79		55								0		0		79				
		1.02.03.2.02.02	Pemenuhan Kebutuhan Sumber Daya Manusia Kesehatan sesuai Standar	Cakupan Pemenuhan Kebutuhan Sumber Daya Manusia Kesehatan sesuai Standar (%)			94	70.488.000,00	55	96.480.000,00	0	- 0	- 0				0	- 0	- 0	94	70.488.000,00			UPTD PUSKESMAS DONO	
Rata-rata Capaian Kinerja (%)											0											0			
Predikat Kinerja											Sangat Rendah														
178	Meningkatnya Kualitas Kesehatan	1.02.05	PROGRAM PEMBERDAYAAN MASYARAKAT BIDANG KESEHATAN	Cakupan pengembangan Promosi Kesehatan dan Pemberdayaan Masyarakat (%)					74,58								0		0		0				
		1.02.05.2.03	Pengembangan dan Pelaksanaan Upaya Kesehatan Bersumber Daya Masyarakat (UKBM) Tingkat Daerah Kabupaten/Kota	Cakupan pengembangan UKBM (%)			94		88								0		0		94				
		1.02.05.2.03.01	Bimbingan Teknis dan Supervisi Pengembangan dan Pelaksanaan Upaya Kesehatan Bersumber Daya Masyarakat (UKBM)	Cakupan Pengkajian dan Pembinaan UKBM (%)			100	11.950.000,00	95	- 0	- 0	- 0					0	- 0	- 0	100	11.950.000,00			UPTD PUSKESMAS DONO	
Rata-rata Capaian Kinerja (%)											0											0			
Predikat Kinerja											Sangat Rendah														
179	Meningkatnya Kualitas Kesehatan	0.00.01	PROGRAM PENUNJANG URUSAN PEMERINTAHAN DAERAH KABUPATEN/KOTA	Prosentase Faskes Pemereintah yang telah BLUD (%)					30,3								0		0		0				
		0.00.01.2.10	Peningkatan Pelayanan BLUD	Angka Waktu Pelayanan BLUD (bulan)			9		12								3	- 0	- 0		12				
		0.00.01.2.10.01	Pelayanan dan Penunjang Pelayanan BLUD	Nilai Kinerja UKP di Puskesmas (%)			85	696.244.440,00	87	981.486.650,00	0	- 0	243.717.390,00				0	- 0	- 0	85	939.961.830,00			UPTD PUSKESMAS BESUKI	
Rata-rata Capaian Kinerja (%)											0											0			
Predikat Kinerja											Sangat Rendah														
180	Meningkatnya Kualitas Kesehatan	1.02.02	PROGRAM PEMENUHAN UPAYA KESEHATAN PERORANGAN DAN UPAYA KESEHATAN MASYARAKAT	Persentase Fasilitas Pelayanan Kesehatan dengan Nilai Kinerja UKP dan UKM dalam Kategori Baik (%)					18								0		0		0				
		1.02.02.2.02	Penyediaan Layanan Kesehatan untuk UKM dan UKP Rujukan Tingkat Daerah Kabupaten/Kota	Persentase faskes dengan nilai ukp dan ukm yang naik dari kategori sedang ke kategori baik (%)			12		86								0	- 0	- 0		12				
		1.02.02.2.02.01	Pengelolaan Pelayanan Kesehatan Ibu Hamil	Cakupan pelayanan kesehatan ibu hamil (%)			100	44.635.000,00	95,1	31.900.000,00	0	- 0	4.760.000,00				0	- 0	- 0	100	49.395.000,00			UPTD PUSKESMAS BESUKI	
		1.02.02.2.02.02	Pengelolaan Pelayanan Kesehatan Ibu Bersalin	Cakupan pelayanan kesehatan ibu bersalin (%)			94	15.850.000,00	93,1	30.140.000,00	0	- 0	350.000,00				0	- 0	- 0	94	16.200.000,00			UPTD PUSKESMAS BESUKI	
		1.02.02.2.02.03	Pengelolaan Pelayanan Kesehatan Bayi Baru Lahir	Cakupan pelayanan kesehatan bayi (%)			93	5.850.000,00	92,1	9.875.000,00	0	- 0	1.550.000,00				0	- 0	- 0	93	7.400.000,00			UPTD PUSKESMAS BESUKI	
		1.02.02.2.02.04	Pengelolaan Pelayanan Kesehatan Balita	Cakupan pelayanan kesehatan anak balita dan anak pra sekolah (%)			85	5.400.000,00	80	6.775.000,00	0	- 0	- 0				0	- 0	- 0	85	5.400.000,00			UPTD PUSKESMAS BESUKI	
		1.02.02.2.02.05	Pengelolaan Pelayanan Kesehatan pada Usia Pendidikan Dasar	Sekolah setingkat SD/MI/SDLB yang melaksanakan pemeriksaan penitiran kesehatan (%)			100	7.380.000,00	100	18.357.500,00	0	- 0	- 0				0	- 0	- 0	100	7.380.000,00			UPTD PUSKESMAS BESUKI	
		1.02.02.2.02.07	Pengelolaan Pelayanan Kesehatan pada Usia Lanjut	Pelayanan Kesehatan pada Usia Lanjut (usia > 60 tahun) yang di screening (%)			100	6.900.000,00		3.254.000,00	0	- 0	- 0				0	- 0	- 0	100	6.900.000,00			UPTD PUSKESMAS BESUKI	
		1.02.02.2.02.08	Pengelolaan Pelayanan Kesehatan Penderita Hipertensi	Persentase Pelayanan Kesehatan Penderita Hipertensi sesuai standar (%)			100	- 0	100	- 0	- 0	- 0					0	- 0	- 0	100	- 0			UPTD PUSKESMAS BESUKI	
		1.02.02.2.02.09	Pengelolaan Pelayanan Kesehatan Penderita Diabetes Mellitus	Persentase Pelayanan kesehatan penderita diabetes mellitus sesuai standar pelayanan kesehatan penderita diabetes mellitus (%)			100	- 0	100	- 0	- 0	- 0					0	- 0	- 0	100	- 0			UPTD PUSKESMAS BESUKI	
		1.02.02.2.02.10	Pengelolaan Pelayanan Kesehatan Orang dengan Gangguan Jiwa Berat	Persentase ODGJ berat mendapatkan pelayanan kesehatan jiwa sesuai standar (%)			100	- 0	100	17.615.000,00	0	- 0	2.100.000,00				0	- 0	- 0	100	2.100.000,00			UPTD PUSKESMAS BESUKI	
		1.02.02.2.02.11	Pengelolaan Pelayanan Kesehatan Orang Terduga Tuberkulosis	Cakupan terduga Tuberkulosis yang mendapatkan pelayanan sesuai standar (%)			4	500.000,00	100	14.950.000,00	0	- 0	75.000,00				0	- 0	- 0	4	575.000,00			UPTD PUSKESMAS BESUKI	
		1.02.02.2.02.12	Pengelolaan Pelayanan Kesehatan Orang dengan Risiko Terinfeksi HIV	Cakupan orang berisiko terinfeksi HIV mendapatkan pelayanan sesuai standar (%)			100	- 0	100	2.100.000,00	0	- 0	- 0				0	- 0	- 0	100	- 0			UPTD PUSKESMAS BESUKI	
		1.02.02.2.02.13	Pengelolaan Pelayanan Kesehatan bagi Penduduk pada Kondisi Kejadian Luar Biasa (KLB)	Persentase desa yang mengalami KLB dan dilakukan Penanggulangan dalam waktu 1 x 24 jam (%)			100	64.082.200,00	82	184.500.000,00	0	- 0	1.575.000,00				0	- 0	- 0	100	65.657.200,00			UPTD PUSKESMAS BESUKI	
		1.02.02.2.02.15	Pengelolaan Pelayanan Kesehatan Gizi Masyarakat	Cakupan Pelayanan Kesehatan Gizi Masyarakat (%)			69	18.120.000,00	75	23.708.500,00	0	- 0	1.375.000,00				0	- 0	- 0	69	19.495.000,00			UPTD PUSKESMAS BESUKI	
		1.02.02.2.02.16	Pengelolaan Pelayanan Kesehatan Kerja dan Olahraga	Cakupan Pelayanan Kesehatan Kerja dan Pelayanan Kesehatan Olahraga (%)			33	1.125.000,00	81	61.725.000,00	0	- 0	9.750.000,00				0	- 0	- 0	33	10.875.000,00			UPTD PUSKESMAS BESUKI	

No	Sasaran	Kode	Program/Kegiatan	Indikator Kinerja Program(outcome) / Kegiatan(output)	Target Renstra Perangkat Daerah pada Tahun 2023 (Akhir Periode Renstra Perangkat Daerah)		Realisasi Capaian Kinerja RPJMD Perangkat Daerah sampai dengan RKPJ Perangkat Daerah Tahun Lalu (2021)		Target Kinerja dan Anggaran RKPJ Perangkat Daerah Tahun berjalan (Tahun 2022) yang dievaluasi		Realisasi Kinerja Pada Triwulan								Realisasi Capaian Kinerja dan Anggaran Renja Perangkat Daerah yang dievaluasi		Realisasi Kinerja dan Anggaran RPJMD Perangkat Daerah s/d tahun 2022 (Akhir Tahun Pelaksanaan RKPJ Perangkat Daerah Tahun 2022)		Tingkat Capaian Kinerja dan Realisasi Anggaran RPJMD Perangkat Daerah s/d tahun 2022 (%)		Unit Perangkat daerah Penanggung Jawab	
					K	Rp.	K	Rp.	K	Rp.	I		II		III		IV		13 = (9 + 10 + 11 + 12)		14 = (7 + 13)		15 = (14 / 6 * 100%)			
											9	10	11	12	13	14	15	16	17	18	19	20				
1		1.02.02.2.02.17	Pengelolaan Pelayanan Kesehatan Lingkungan	Cakupan Pelayanan Kesehatan Lingkungan (%)			59	6.305.000,00	81	32.396.000,00	0	0	2.850.000,00					0	2.850.000,00	59	9.155.000,00					UPTD PUSKESMAS BESUKI
		1.02.02.2.02.18	Pengelolaan Pelayanan Promosi Kesehatan	Pelayanan promosi kesehatan (%)			89	5.275.000,00	81	10.735.000,00	0	0	1.835.000,00					0	1.835.000,00	89	7.110.000,00					UPTD PUSKESMAS BESUKI
		1.02.02.2.02.20	Pengelolaan Surveilans Kesehatan	Persentase jamaah haji yang diketahui status kesehatannya (%)			0	24.876.000,00	62	13.400.000,00	0	0	1.950.000,00					0	1.950.000,00	0	26.826.000,00					UPTD PUSKESMAS BESUKI
		1.02.02.2.02.22	Pengelolaan Pelayanan Kesehatan Jiwa dan NAPZA	Cakupan Penemuan Kasus Baru gangguan jiwa dan Napza (%)			71	7.200.000,00	20	-	0	0	-					0	-	71	7.200.000,00					UPTD PUSKESMAS BESUKI
		1.02.02.2.02.25	Pelayanan Kesehatan Penyakit Menular dan Tidak Menular	Cakupan rerata penemuan dan penanganan penyakit menular (DBD, Malaria, Kusta, ISPA, Diare, IMS, Hepatitis, Leptospirosis, dll) (%)			100	33.800.000,00	100	147.637.000,00	0	0	16.160.000,00					0	16.160.000,00	100	49.960.000,00					UPTD PUSKESMAS BESUKI
		1.02.02.2.02.28	Pengambilan dan Pengiriman Spesimen Penyakit Potensial KLB ke Laboratorium Bujukan/Nasional	- / -			0	1.425.000,00	0	-	0	0	-					0	-	0	1.425.000,00					UPTD PUSKESMAS BESUKI
		1.02.02.2.02.33	Operasional Pelayanan Puskesmas	Nilai Kinerja UKM di Puskesmas (%)			59	40.231.400,00	89	42.870.000,00	0	0	7.932.500,00					0	7.932.500,00	59	48.163.900,00					UPTD PUSKESMAS BESUKI
		1.02.02.2.02.36	Investigasi Awal Kejadian Tidak Diinginkan (Kejadian Ikutan Pasca Imunisasi dan Pemberian Obat Massal)	Nilai Kinerja UKP di Puskesmas (%)			85	-	87	0	0	0						0	0	85	-					UPTD PUSKESMAS BESUKI
		1.02.02.2.02.37	Pelaksanaan Kewaspadaan Dini dan Respon Wabah	Persentase Kejadian Ikutan Pasca Imunisasi yang dilakukan investigasi (%)			100	-	100	-	0	0	-					0	-	100	-					UPTD PUSKESMAS BESUKI
				- / -			100	-	0	700.000,00	0	0	-					0	-	100	-					UPTD PUSKESMAS BESUKI
Rata-rata Capaian Kinerja (%)											0											0				
Pradikat Kinerja											Sangat Rendah															
181	Meningkatnya Kualitas Kesehatan	1.02.03	PROGRAM PENINGKATAN KAPASITAS SUMBER DAYA MANUSIA KESEHATAN	Persentase Fasyankes yang dilakukan pembinaan dan pengawasan (%)					30			0						0		0						
		1.02.03.2.02	Perencanaan Kebutuhan dan Pendayagunaan Sumberdaya Manusia Kesehatan untuk UKP dan UKM di Wilayah Kabupaten/Kota	Persentase dokumen perencanaan kebutuhan tenaga kesehatan di lingkup Dinas Kesehatan (%)			79		55			0	0					0		79						
		1.02.03.2.02.02	Pemenuhan Kebutuhan Sumber Daya Manusia Kesehatan sesuai Standar	Cakupan Pemenuhan Kebutuhan Sumber Daya Manusia Kesehatan sesuai Standar (%)			85	43.076.000,00	55	48.240.000,00	0	0	-					0	-	85	43.076.000,00					UPTD PUSKESMAS BESUKI
Rata-rata Capaian Kinerja (%)											0											0				
Pradikat Kinerja											Sangat Rendah															
182	Meningkatnya Kualitas Kesehatan	1.02.05	PROGRAM PEMBERDAYAAN MASYARAKAT BIDANG KESEHATAN	Cakupan pengembangan Promosi Kesehatan dan Pemberdayaan Masyarakat (%)					74,58			0						0		0						
		1.02.05.2.03	Pengembangan dan Pelaksanaan Upaya Kesehatan Bersumber Daya Masyarakat (UKBM) Tingkat Daerah Kabupaten/Kota	Cakupan pengembangan UKBM (%)			94		88			0	0					0		94						
		1.02.05.2.03.01	Bimbingan Teknis dan Supervisi Pengembangan dan Pelaksanaan Upaya Kesehatan Bersumber Daya Masyarakat (UKBM)	Cakupan Pengkajian dan Pembinaan UKBM (%)			100	-	95	-	0	0	-					0	-	100	-					UPTD PUSKESMAS BESUKI
Rata-rata Capaian Kinerja (%)											0											0				
Pradikat Kinerja											Sangat Rendah															
183	Meningkatnya Kualitas Kesehatan	0.00.01	PROGRAM PENUNJANG URUSAN PEMERINTAHAN DAERAH KABUPATEN/KOTA	Persentase Faskes Pemereintah yang telah BLUD (%)					30,3			0						0		0						
		0.00.01.2.10	Peningkatan Pelayanan BLUD	Angka Waktu Pelayanan BLUD (bulan)			12		12		3	0						3		15						
		0.00.01.2.10.01	Pelayanan dan Penunjang Pelayanan BLUD	Nilai Kinerja UKM di Puskesmas (%)			68	1.382.395.667,00	93,71	1.886.102.900,00	0	0	583.643.045,00					0	583.643.045,00	68	1.966.038.712,00					UPTD PUSKESMAS BANIARJEJO
				Nilai Kinerja UKP di Puskesmas (%)			83		80,95			0	0					0		83						
Rata-rata Capaian Kinerja (%)											0											0				
Pradikat Kinerja											Sangat Rendah															
184	Meningkatnya Kualitas Kesehatan	1.02.02	PROGRAM PEMENUHAN UPAYA KESEHATAN PERORANGAN DAN UPAYA KESEHATAN MASYARAKAT	Persentase Fasilitas Pelayanan Kesehatan dengan Nilai Kinerja UKP dan UKM dalam Kategori Baik (%)					18			0						0		0						
		1.02.02.2.02	Penyediaan Layanan Kesehatan untuk UKM dan UKP Rujukan Tingkat Daerah Kabupaten/Kota	Persentase Jaskes dengan nilai ukp dan ukm yang naik dari kategori sedang ke kategori baik (%)			12		86			0	0					0		12						
		1.02.02.2.02.01	Pengelolaan Pelayanan Kesehatan Ibu Hamil	Cakupan pelayanan kesehatan ibu hamil (%)			94	33.890.000,00	95,1	55.500.300,00	0	0	9.000.000,00					0	9.000.000,00	94	42.890.000,00					UPTD PUSKESMAS BANIARJEJO
		1.02.02.2.02.02	Pengelolaan Pelayanan Kesehatan Ibu Bersalin	Cakupan pelayanan kesehatan ibu bersalin (%)			100	14.000.000,00	93,1	8.510.000,00	0	0	-					0	-	100	14.000.000,00					UPTD PUSKESMAS BANIARJEJO
		1.02.02.2.02.03	Pengelolaan Pelayanan Kesehatan Bayi Baru Lahir	Cakupan pelayanan kesehatan bayi (%)			91	13.500.000,00	92,1	17.400.000,00	0	0	9.300.000,00					0	9.300.000,00	91	22.800.000,00					UPTD PUSKESMAS BANIARJEJO
		1.02.02.2.02.04	Pengelolaan Pelayanan Kesehatan Balita	Cakupan pelayanan kesehatan anak balita dan anak pra sekolah (%)			100	34.812.500,00	80	63.625.000,00	0	0	8.682.500,00					0	8.682.500,00	100	43.495.000,00					UPTD PUSKESMAS BANIARJEJO
		1.02.02.2.02.05	Pengelolaan Pelayanan Kesehatan pada Usia Pendidikan Dasar	Sekolah setingkat SD/MI/SDLB yang melaksanakan pemeriksaan penjarangan kesehatan (%)			100	10.650.000,00	100	16.917.500,00	0	0	750.000,00					0	750.000,00	100	11.400.000,00					UPTD PUSKESMAS BANIARJEJO
		1.02.02.2.02.07	Pengelolaan Pelayanan Kesehatan pada Usia Lanjut	Pelayanan Kesehatan pada Usia Lanjut (usia > 60 tahun) yang di screening (%)			82	20.250.000,00	100	4.287.500,00	0	0	-					0	-	82	20.250.000,00					UPTD PUSKESMAS BANIARJEJO
		1.02.02.2.02.08	Pengelolaan Pelayanan Kesehatan Penderita Hipertensi	Persentase Pelayanan Kesehatan Penderita Hipertensi sesuai standar (%)			66	-	100	-	0	0	-					0	-	66	-					UPTD PUSKESMAS BANIARJEJO
		1.02.02.2.02.09	Pengelolaan Pelayanan Kesehatan Penderita Diabetes Mellitus	Persentase Pelayanan kesehatan penderita diabetes mellitus sesuai standar pelayanan kesehatan penderita diabetes mellitus (%)			100	-	100	-	0	0	-					0	-	100	-					UPTD PUSKESMAS BANIARJEJO
		1.02.02.2.02.10	Pengelolaan Pelayanan Kesehatan Orang dengan Gangguan Jiwa Berat	Persentase ODGJ berat mendapatkan pelayanan kesehatan jiwa sesuai standar (%)			100	-	100	8.305.000,00	0	0	4.200.000,00					0	4.200.000,00	100	4.200.000,00					UPTD PUSKESMAS BANIARJEJO
		1.02.02.2.02.11	Pengelolaan Pelayanan Kesehatan Orang Terduga Tuberkulosis	Cakupan terduga Tuberkulosis yang mendapatkan pelayanan sesuai standar (%)			36	5.600.000,00	100	28.434.000,00	0	0	8.550.000,00					0	8.550.000,00	36	14.150.000,00					UPTD PUSKESMAS BANIARJEJO
		1.02.02.2.02.12	Pengelolaan Pelayanan Kesehatan Orang dengan Risiko Terinfeksi HIV	Cakupan orang berisiko terinfeksi HIV mendapatkan pelayanan sesuai standar (%)			88	-	100	6.739.000,00	0	0	-					0	-	88	-					UPTD PUSKESMAS BANIARJEJO
		1.02.02.2.02.13	Pengelolaan Pelayanan Kesehatan bagi Penduduk pada Kondisi Kejadian Luar Biasa (KLB)	Persentase desa yang mengalami KLB dan dilakukan Penanggulangan dalam waktu 1 x 24 jam (%)			100	80.717.000,00	82	227.443.000,00	0	0	9.150.000,00					0	9.150.000,00	100	89.867.000,00					UPTD PUSKESMAS BANIARJEJO
		1.02.02.2.02.15	Pengelolaan Pelayanan Kesehatan Gizi Masyarakat	Cakupan Pelayanan Kesehatan Gizi Masyarakat (%)			75	-	75	29.762.200,00	0	0	1.600.000,00					0	1.600.000,00	75	1.600.000,00					UPTD PUSKESMAS BANIARJEJO
		1.02.02.2.02.16	Pengelolaan Pelayanan Kesehatan Kerja dan Olahraga	Cakupan Pelayanan Kesehatan Kerja dan Pelayanan Kesehatan Olahraga (%)			53	-	81	24.240.000,00	0	0	3.725.000,00					0	3.725.000,00	53	3.725.000,00					UPTD PUSKESMAS BANIARJEJO
		1.02.02.2.02.17	Pengelolaan Pelayanan Kesehatan Lingkungan	Cakupan Pelayanan Kesehatan Lingkungan (%)			85	-	81	15.632.000,00	0	0	2.625.000,00					0	2.625.000,00	85	2.625.000,00					UPTD PUSKESMAS BANIARJEJO
		1.02.02.2.02.18	Pengelolaan Pelayanan Promosi Kesehatan	Pelayanan promosi kesehatan (%)			91	2.700.000,00	81	15.402.500,00	0	0	750.000,00					0	750.000,00	91	3.450.000,00					UPTD PUSKESMAS BANIARJEJO

No	Sasaran	Kode	Program/Kegiatan	Indikator Kinerja Program(outcome) / Kegiatan(output)	Target Renstra Perangkat Daerah pada Tahun 2023 (Akhir Periode Renstra Perangkat Daerah)		Realisasi Capaian Kinerja RPJMD Perangkat Daerah sampai dengan RKPJMD Perangkat Daerah Tahun Lalu (2021)		Target Kinerja dan Anggaran RKPJMD Perangkat Daerah Tahun Berjalan (Tahun 2022) yang dievaluasi		Realisasi Kinerja Pada Triwulan								Realisasi Capaian Kinerja dan Anggaran Renja Perangkat Daerah yang dievaluasi		Realisasi Kinerja dan Anggaran RPJMD Perangkat Daerah s/d tahun 2022 (Akhir Tahun Pelaksanaan RKPJMD Perangkat Daerah Tahun 2022)		Tingkat Capaian Kinerja Dan Realisasi Anggaran RPJMD Perangkat Daerah s/d tahun 2022 (% = 14 / 6 * 100%)		Unit Perangkat daerah Penanggung Jawab		
					K	Rp.	K	Rp.	K	Rp.	I	II	III	IV	9	10	11	12	13 = (9 + 10 + 11 + 12)	14 = (7 + 13)	15 = (14 / 6 * 100%)						
		1.02.02.2.02.20	Pengelolaan Surveilans Kesehatan	Persentase jamaah haji yang diketahui status kesehatannya (%)			0	1.650.000,00	62	2.000.000,00							0	0	0	0	1.650.000,00			UPTD PUSKESMAS BANIARJO			
				1.02.02.2.02.22	Pengelolaan Pelayanan Kesehatan Jiwa dan NAPZA	Cakupan Penemuan Kasus Baru gangguan jiwa dan Napza (%)			35	3.000.000,00	20	-	0	-	0	-	0	-	0	-	0	-	3.000.000,00			UPTD PUSKESMAS BANIARJO	
				1.02.02.2.02.25	Pelayanan Kesehatan Penyakit Menular dan Tidak Menular	Cakupan rerata penemuan dan penanganan penyakit menular (DBD, Malaria, Kusta, SPA, Diare, IMS, Hepatitis, Leptospirosis, dll) (%)			100	29.937.500,00	100	143.432.000,00	0	-	0	5.925.000,00	0	5.925.000,00	100	35.862.500,00						UPTD PUSKESMAS BANIARJO	
				1.02.02.2.02.28	Pengambilan dan Pengiriman Spesimen Penyakit Potensial KLB ke Laboratorium Rujukan/Nasional	Persentase Spesimen Penyakit Potensial KLB yang terkirim ke Laboratorium Rujukan/Nasional (%)			100	-	100	-	0	-	0	-	0	-	0	-	0	-	0	-			UPTD PUSKESMAS BANIARJO
				1.02.02.2.02.33	Operasional Pelayanan Puskesmas	Nilai Kinerja UKM di Puskesmas (%)			68	36.534.000,00	93,71	56.380.000,00	0	-	0	11.900.000,00	0	11.900.000,00	68	48.434.000,00						UPTD PUSKESMAS BANIARJO	
				1.02.02.2.02.36	Investigasi Awal Kejadian Tidak Diharapkan (Kejadian Ikutan Pasca Imunisasi dan Pemberian Obat Masal)	Nilai Kinerja UKP di Puskesmas (%)			83	-	80,95	-	0	-	0	-	0	-	0	-	0	-	0	-			UPTD PUSKESMAS BANIARJO
				1.02.02.2.02.37	Pelaksanaan Kewaspadaan Dini dan Respon Wabah	Persentase Kejadian Ikutan Pasca Imunisasi yang dilakukan investigasi (%)			100	-	100	-	0	-	0	-	0	-	0	-	0	-	0	-			UPTD PUSKESMAS BANIARJO
Rata-rata Capaian Kinerja (%)																				0							
Predikat Kinerja																				Sangat Rendah							
185	Meningkatnya Kualitas Kesehatan	1.02.03	PROGRAM PENINGKATAN KAPASITAS SUMBER DAYA MANUSIA KESEHATAN	Persentase Fasyankes yang dilakukan pembinaan dan pengawasan (%)					30								0	0	0	0			0				
				1.02.03.2.02	Perencanaan Kebutuhan dan Pendayagunaan Sumberdaya Manusia Kesehatan untuk UKP dan UKM di Wilayah Kabupaten/Kota	Persentase dokumen perencanaan kebutuhan tenaga kesehatan di lingkup Dinas Kesehatan (%)			79		55	0	0	0	0	0	79	0	-								
				1.02.03.2.02.02	Pemenuhan Kebutuhan Sumber Daya Manusia Kesehatan sesuai Standar	Cakupan Pemenuhan Kebutuhan Sumber Daya Manusia Kesehatan sesuai Standar (%)			81	70.488.000,00	55	96.480.000,00	0	-	0	40.200.000,00	0	40.200.000,00	81	110.688.000,00					UPTD PUSKESMAS BANIARJO		
Rata-rata Capaian Kinerja (%)																				0							
Predikat Kinerja																				Sangat Rendah							
186	Meningkatnya Kualitas Kesehatan	1.02.05	PROGRAM PEMBERDAYAAN MASYARAKAT BIDANG KESEHATAN	Cakupan pengembangan Promosi Kesehatan dan Pemberdayaan Masyarakat (%)					74,58								0	0	0	0			0				
				1.02.05.2.03	Pengembangan dan Pelaksanaan Upaya Kesehatan Bersumber Daya Masyarakat (UKBM) Tingkat Daerah Kabupaten/Kota	Cakupan pengembangan UKBM (%)			94		88	0	0	0	0	94	0	-									
				1.02.05.2.03.01	Bimbingan Teknis dan Supervisi Pengembangan dan Pelaksanaan Upaya Kesehatan Bersumber Daya Masyarakat (UKBM)	Cakupan Pengkajian dan Pembinaan UKBM (%)			100	5.775.000,00	95	-	0	-	0	-	100	5.775.000,00					UPTD PUSKESMAS BANIARJO				
Rata-rata Capaian Kinerja (%)																				0							
Predikat Kinerja																				Sangat Rendah							
187	Meningkatnya Kualitas Kesehatan	0.00.01	PROGRAM PENUNJANG URUSAN PEMERINTAHAN DAERAH KABUPATEN/KOTA	Persentase Faskes Pemereintah yang telah BLUD (%)					30,3								0	0	0	0			0				
				0.00.01.2.10	Peningkatan Pelayanan BLUD	Analisa Waktu Pelayanan BLUD (bulan)			9		12	3	0	0	3	12	0	-									
				0.00.01.2.10.01	Pelayanan dan Penunjang Pelayanan BLUD	Nilai Kinerja UKP di Puskesmas (%)			96	510.589.414,00	91	922.090.000,00	0	-	0	159.026.813,00	0	159.026.813,00	96	669.616.227,00					UPTD PUSKESMAS SEMBUNG		
				Rata-rata Capaian Kinerja (%)																				0			
Predikat Kinerja																				Sangat Rendah							
188	Meningkatnya Kualitas Kesehatan	1.02.02	PROGRAM PEMENUHAN UPAYA KESEHATAN PERORANGAN DAN UPAYA KESEHATAN MASYARAKAT	Persentase Fasilitas Pelayanan Kesehatan dengan Nilai Kinerja UKP dan UKM dalam Kategori Baik (%)					18								0	0	0	0			0				
				1.02.02.2.02	Penyediaan Layanan Kesehatan untuk UKM dan UKP Rujukan Tingkat Daerah Kabupaten/Kota	Persentase faskes dengan nilai ukp dan ukm yang naik dari kategori sedang ke kategori baik (%)			12		86	0	0	0	0	12	0	-									
				1.02.02.2.02.01	Pengelolaan Pelayanan Kesehatan Ibu Hamil	Cakupan pelayanan kesehatan ibu hamil (%)			78	9.800.000,00	95,1	36.742.500,00	0	-	0	2.985.000,00	0	2.985.000,00	78	12.785.000,00					UPTD PUSKESMAS SEMBUNG		
				1.02.02.2.02.02	Pengelolaan Pelayanan Kesehatan Ibu Bersalin	Cakupan pelayanan kesehatan ibu bersalin (%)			84	4.350.000,00	93,1	11.635.000,00	0	-	0	-	0	-	84	4.350.000,00					UPTD PUSKESMAS SEMBUNG		
				1.02.02.2.02.03	Pengelolaan Pelayanan Kesehatan Bayi Baru Lahir	Cakupan pelayanan kesehatan bayi (%)			92	5.100.000,00	92,1	450.000,00	0	-	0	-	0	-	92	5.100.000,00					UPTD PUSKESMAS SEMBUNG		
				1.02.02.2.02.04	Pengelolaan Pelayanan Kesehatan Balita	Cakupan pelayanan kesehatan anak balita dan anak pra sekolah (%)			100	8.435.750,00	80	25.125.000,00	0	-	0	-	0	-	100	8.435.750,00					UPTD PUSKESMAS SEMBUNG		
				1.02.02.2.02.05	Pengelolaan Pelayanan Kesehatan pada Usia Pendidikan Dasar	Sekolah setingkat SD/MI/SDLB yang melaksanakan pemeriksaan kesehatan (%)			100	9.975.000,00	100	37.377.500,00	0	-	0	-	0	-	100	9.975.000,00					UPTD PUSKESMAS SEMBUNG		
				1.02.02.2.02.07	Pengelolaan Pelayanan Kesehatan pada Usia Lanjut	Pelayanan Kesehatan pada Usia Lanjut (usia > 60 tahun) yang di screening (%)			72	11.100.000,00	100	1.945.000,00	0	-	0	-	0	-	72	11.100.000,00					UPTD PUSKESMAS SEMBUNG		
				1.02.02.2.02.08	Pengelolaan Pelayanan Kesehatan Penderita Hipertensi	Persentase Pelayanan Kesehatan Penderita Hipertensi sesuai standar (%)			70	-	100	-	0	-	0	-	0	-	70	-						UPTD PUSKESMAS SEMBUNG	
				1.02.02.2.02.09	Pengelolaan Pelayanan Kesehatan Penderita Diabetes Melitus	Persentase Pelayanan kesehatan penderita diabetes melitus sesuai standar pelayanan kesehatan penderita diabetes melitus (%)			100	-	100	-	0	-	0	-	0	-	100	-						UPTD PUSKESMAS SEMBUNG	
				1.02.02.2.02.10	Pengelolaan Pelayanan Kesehatan Orang dengan Gangguan Jiwa Berat	Persentase ODGJ berat mendapatkan pelayanan kesehatan jiwa sesuai standar (%)			100	1.350.000,00	100	13.915.000,00	0	-	0	2.550.000,00	0	2.550.000,00	100	3.900.000,00						UPTD PUSKESMAS SEMBUNG	
				1.02.02.2.02.11	Pengelolaan Pelayanan Kesehatan Orang Terduga Tuberkulosis	Cakupan terduga Tuberkulosis yang mendapatkan pelayanan sesuai standar (%)			14	28.600.000,00	100	55.137.500,00	0	-	0	8.550.000,00	0	8.550.000,00	14	37.150.000,00						UPTD PUSKESMAS SEMBUNG	
				1.02.02.2.02.12	Pengelolaan Pelayanan Kesehatan Orang dengan Risiko Terinfeksi HIV	Cakupan orang berisiko terinfeksi HIV mendapatkan pelayanan sesuai standar (%)			100	2.400.000,00	100	6.867.500,00	0	-	0	-	0	-	100	2.400.000,00						UPTD PUSKESMAS SEMBUNG	
				1.02.02.2.02.13	Pengelolaan Pelayanan Kesehatan bagi Penduduk pada Kondisi Kejadian Luar Biasa (KLB)	Persentase desa yang mengalami KLB dan dilakukan Penanggulangan dalam waktu 1 x 24 jam (%)			100	151.711.250,00	82	209.554.000,00	0	-	0	16.650.000,00	0	16.650.000,00	100	168.361.250,00						UPTD PUSKESMAS SEMBUNG	
				1.02.02.2.02.15	Pengelolaan Pelayanan Kesehatan Gizi Masyarakat	Cakupan Pelayanan Kesehatan Gizi Masyarakat (%)			64	1.800.000,00	75	20.100.000,00	0	-	0	1.800.000,00	0	1.800.000,00	64	3.600.000,00						UPTD PUSKESMAS SEMBUNG	
1.02.02.2.02.16	Pengelolaan Pelayanan Kesehatan Kerja dan Olahraga	Cakupan Pelayanan Kesehatan Kerja dan Pelayanan Kesehatan Olahraga (%)			100	2.550.000,00	81	43.646.000,00	0	-	0	7.500.000,00	0	7.500.000,00	100	10.050.000,00						UPTD PUSKESMAS SEMBUNG					
1.02.02.2.02.17	Pengelolaan Pelayanan Kesehatan Lingkungan	Cakupan Pelayanan Kesehatan Lingkungan (%)			98	7.925.000,00	81	9.825.000,00	0	-	0	1.650.000,00	0	1.650.000,00	98	9.575.000,00						UPTD PUSKESMAS SEMBUNG					
1.02.02.2.02.18	Pengelolaan Pelayanan Promosi Kesehatan	Pelayanan promosi kesehatan (%)			91	25.275.000,00	81	23.260.000,00	0	-	0	-	0	-	91	25.275.000,00						UPTD PUSKESMAS SEMBUNG					
1.02.02.2.02.20	Pengelolaan Surveilans Kesehatan	Persentase jamaah haji yang diketahui status kesehatannya (%)			0	-	-	62	-	0	-	-	0	-	0	-	-						UPTD PUSKESMAS SEMBUNG				
1.02.02.2.02.22	Pengelolaan Pelayanan Kesehatan Jiwa dan NAPZA	Cakupan Penemuan Kasus Baru gangguan jiwa dan Napza (%)			100	5.700.000,00	20	-	0	-	0	-	0	-	100	5.700.000,00						UPTD PUSKESMAS SEMBUNG					

No	Sasaran	Kode	Program/Kegiatan	Indikator Kinerja Program(outcome) / Kegiatan(output)	Target Renstra Perangkat Daerah pada Tahun 2023 (Akhir Periode Renstra Perangkat Daerah)		Realisasi Capaian Kinerja RPJMD Perangkat Daerah sampai dengan RKP/D Perangkat Daerah Tahun Lalu (2021)		Target Kinerja dan Anggaran RKP/D Perangkat Daerah Tahun Berjalan (Tahun 2022) yang dievaluasi		Realisasi Kinerja Pada Triwulan								Realisasi Capaian Kinerja dan Anggaran Renja Perangkat Daerah yang dievaluasi		Realisasi Kinerja dan Anggaran RPJMD Perangkat Daerah s/d tahun 2022 (Akhir Tahun Pelaksanaan RKP/D Perangkat Daerah Tahun 2022)		Tingkat Capaian Kinerja Dan Realisasi Anggaran RPJMD Perangkat Daerah s/d tahun 2022 (%)		Unit Perangkat daerah Penanggung Jawab
					6		7		8		I		II		III		IV		13 = (9 + 10 + 11 + 12)		14 = (7 + 13)		15 = (14 / 6 * 100%)		
					K	Rp.	K	Rp.	K	Rp.	K	Rp.	K	Rp.	K	Rp.	K	Rp.	K	Rp.	K	Rp.	K	Rp.	
		1.02.02.2.02.25	Pelayanan Kesehatan Penyakit Menular dan Tidak Menular	Cakupan rerata penemuan dan penanganan penyakit menular (DBD, Malaria, Kusta, ISPA, Diare, IMS, Hepatitis, Leptospirosis, dll) (%)	100	41.790.250,00	100	142.476.000,00	0	0	0	23.775.000,00	0	0	0	0	0	23.775.000,00	100	65.565.250,00	0	0	UPTD PUSKESMAS SEMBUNG		
		1.02.02.2.02.28	Pengambilan dan Pengiriman Spesimen Penyakit Potensial KLB ke Laboratorium Rujukan/Nasional	Persentase Spesimen Penyakit Potensial KLB yang terkirim ke Laboratorium Rujukan/Nasional (%)	0	-	100	-	0	0	0	-	0	0	0	0	-	0	0	0	0	UPTD PUSKESMAS SEMBUNG			
		1.02.02.2.02.33	Operasional Pelayanan Puskesmas	Nilai Kinerja UKM di Puskesmas (%)	80	71.532.500,00	90	60.225.000,00	0	0	0	10.875.000,00	0	0	0	0	10.875.000,00	80	82.407.500,00	0	0	UPTD PUSKESMAS SEMBUNG			
				Nilai Kinerja UKP di Puskesmas (%)	96	-	91	-	0	0	0	-	0	0	0	0	-	96	-	-	-	UPTD PUSKESMAS SEMBUNG			
		1.02.02.2.02.36	Investigasi Awal Kejadian Tidak Diharapkan (Kejadian Ikutan Pasca Imunisasi dan Pemberian Obat Massal)	Persentase Kejadian Ikutan Pasca Imunisasi yang dilakukan investigasi (%)	100	-	100	-	0	0	0	-	0	0	0	0	-	100	-	-	-	UPTD PUSKESMAS SEMBUNG			
		1.02.02.2.02.37	Pelaksanaan Kewaspadaan Dini dan Respon Wabah	Persentase sinyal kewaspadaan dini yang direpson (%)	100	-	92	-	0	0	0	-	0	0	0	0	-	100	-	-	-	UPTD PUSKESMAS SEMBUNG			
Rata-rata Capaian Kinerja (%)																						0	Sangat Rendah		
Predikat Kinerja																							Sangat Rendah		
189	Meningkatnya Kualitas Kesehatan	1.02.03	PROGRAM PENINGKATAN KAPASITAS SUMBER DAYA MANUSIA KESEHATAN	Persentase Fasyankes yang dilakukan pembinaan dan pengawasan (%)			30			0	0						0	0	0	0					
		1.02.03.2.02	Perencanaan Kebutuhan dan Pendayagunaan Sumberdaya Manusia Kesehatan untuk UKP dan UKM di Wilayah Kabupaten/Kota	Persentase dokumen perencanaan kebutuhan tenaga kesehatan di lingkup Dinas Kesehatan (%)	79		55		0	0	0		0	0	0	0		79		0	-				
		1.02.03.2.02.02	Pemenuhan Kebutuhan Sumber Daya Manusia Kesehatan sesuai Standar	Cakupan Pemenuhan Kebutuhan Sumber Daya Manusia Kesehatan sesuai Standar (%)	89	23.496.000,00	55	72.360.000,00	0	0	0	-	0	0	0	0	-	89	23.496.000,00			UPTD PUSKESMAS SEMBUNG			
Rata-rata Capaian Kinerja (%)																						0	Sangat Rendah		
Predikat Kinerja																							Sangat Rendah		
190	Meningkatnya Kualitas Kesehatan	1.02.05	PROGRAM PEMBERDAYAAN MASYARAKAT BIDANG KESEHATAN	Cakupan pengembangan Promosi Kesehatan dan Pemberdayaan Masyarakat (%)			74,58			0	0						0	0	0	0					
		1.02.05.2.03	Pengembangan dan Pelaksanaan Upaya Kesehatan Berbasis Masyarakat (UKBM) Tingkat Daerah Kabupaten/Kota	Cakupan pengembangan UKBM (%)	94		88		0	0	0		0	0	0	0		94		0	-				
		1.02.05.2.03.01	Bimbingan Teknis dan Supervisi Pengembangan dan Pelaksanaan Upaya Kesehatan Berbasis Masyarakat (UKBM)	Cakupan Pengkajian dan Pembinaan UKBM (%)	100		95		0	0	0	-	0	0	0	0	-	100		-	-	UPTD PUSKESMAS SEMBUNG			
Rata-rata Capaian Kinerja (%)																						0	Sangat Rendah		
Predikat Kinerja																							Sangat Rendah		
1.03 PEKERJAAN UMUM DAN PENATAAN RUANG																							Sangat Rendah		
191	Meningkatnya Infrastruktur dasar yang merata	0.00.01	PROGRAM PENUNJANG URUSAN PEMERINTAHAN DAERAH KABUPATEN/KOTA	Indeks Kepuasan Layanan Kesekretariatan (Indeks)			80		0	0	0						0	0	0	0					
		0.00.01.2.01	Perencanaan, Penganggaran, dan Evaluasi Kinerja Perangkat Daerah	Indeks Kepuasan Layanan Kesekretariatan (I)	15		80		0	0	0		0	0	0	0		0	0	0	0				
		0.00.01.2.01.01	Penyusunan Dokumen Perencanaan Perangkat Daerah	Jumlah Dokumen Perencanaan, Evaluasi dan Laporan Kinerja (Dokumen)	3		15		0	0	0		0	0	0	0		0	0	0	0				
		0.00.01.2.01.01	Penyusunan Dokumen Perencanaan Perangkat Daerah	Jumlah dokumen perencanaan PD (Ranwal, Renja, Perubahan Renja) (Dokumen)	3	2.550.000,00	0	0	0	0	0	-	0	0	0	0	-	0	0	0	0	DINAS PEKERJAAN UMUM DAN PENATAAN RUANG			
		0.00.01.2.01.03	Koordinasi dan Penyusunan Dokumen Perubahan RKA-SKPD	Jumlah dokumen RKA SKPD (Dokumen)	1	1.300.000,00	0	0	0	0	-	1	1.250.000,00	0	0	0	1	1.250.000,00	1	1.250.000,00	0	0	DINAS PEKERJAAN UMUM DAN PENATAAN RUANG		
		0.00.01.2.01.04	Koordinasi dan Penyusunan DPA-SKPD	Jumlah Dokumen DPA SKPD (Dokumen)	1	1.300.000,00	0	0	0	0	-	1	1.300.000,00	0	0	0	1	1.300.000,00	1	1.300.000,00	0	0	DINAS PEKERJAAN UMUM DAN PENATAAN RUANG		
		0.00.01.2.01.05	Koordinasi dan Penyusunan Perubahan DPA-SKPD	Jumlah Dokumen Perubahan DPA SKPD (DPPA SKPD) (Dokumen)	1	1.450.000,00	0	0	0	0	-	0	-	0	0	0	-	0	-	0	0	DINAS PEKERJAAN UMUM DAN PENATAAN RUANG			
		0.00.01.2.01.07	Evaluasi Kinerja Perangkat Daerah	Jumlah dokumen evaluasi PD (LKPJ, LKjIP, PK, SPM, HSPK) (Dokumen)	5	3.830.000,00	0	0	0	0	3.016.000,00	3	3.016.000,00	0	0	0	3	6.032.000,00	3	6.032.000,00	0	0	DINAS PEKERJAAN UMUM DAN PENATAAN RUANG		
		0.00.01.2.02	Administrasi Keuangan Perangkat Daerah	Jumlah Dokumen Administrasi Keuangan (Dokumen)	5		5		0	0	0		0	0	0	0		0	0	0	0				
		0.00.01.2.02.01	Penyediaan Gaji dan Tunjangan ASN	Jumlah bulan pemenuhan gaji dan tunjangan ASN (Bulan)	14	12.912.426.667,00	14	12.912.426.667,00	3	2.444.745.489,00	6	3.512.705.859,00	0	0	0	0	9	5.957.451.348,00	9	5.957.451.348,00	0	0	DINAS PEKERJAAN UMUM DAN PENATAAN RUANG		
		0.00.01.2.02.02	Penyediaan Administrasi Pelaksanaan Tugas ASN	Jumlah Dokumen Administrasi Pelaksanaan Tugas ASN (Dokumen)	12	136.935.000,00	12	136.935.000,00	0	0	0	-	0	0	0	0	-	0	0	0	0	DINAS PEKERJAAN UMUM DAN PENATAAN RUANG			
		0.00.01.2.02.04	Koordinasi dan Pelaksanaan Akuntansi SKPD	Jumlah Dokumen Akuntansi (Dokumen)	4	-	4	-	0	0	0	-	0	0	0	0	-	0	0	0	0	DINAS PEKERJAAN UMUM DAN PENATAAN RUANG			
		0.00.01.2.02.06	Pengelolaan dan Penyediaan Bahan Tanggapan Pemeriksaan	Jumlah Dokumen Akuntansi dan Pelaporan Keuangan (Dokumen)	15	-	15	-	0	0	0	-	0	0	0	0	-	0	0	0	0	DINAS PEKERJAAN UMUM DAN PENATAAN RUANG			
		0.00.01.2.02.06	Pengelolaan dan Penyediaan Bahan Tanggapan Pemeriksaan	Jumlah Bahan Audit LHP (Dokumen)	3	-	3	-	0	0	0	-	0	0	0	0	-	0	0	0	0	DINAS PEKERJAAN UMUM DAN PENATAAN RUANG			
		0.00.01.2.02.07	Koordinasi dan Penyusunan Laporan Keuangan Bulanan/Triwulan/Semesteran SKPD	Jumlah Laporan keuangan (Dokumen)	12	4.349.500,00	12	4.349.500,00	3	451.500,00	6	412.500,00	0	0	0	0	9	864.000,00	9	864.000,00	0	0	DINAS PEKERJAAN UMUM DAN PENATAAN RUANG		
		0.00.01.2.05	Administrasi Kepegawaian Perangkat Daerah	Jumlah Dokumen Administrasi Kepegawaian Perangkat Daerah (Dokumen)	1		1		0	0	0		0	0	0	0		0	0	0	0				
		0.00.01.2.05.02	Pengadaan Pakailan Dinas Beserta Atribut Kelengkapannya	Jumlah pakaian khusus hari-hari tertentu (stel)	50	20.000.000,00	50	20.000.000,00	0	0	0	-	0	0	0	0	-	0	0	0	0	DINAS PEKERJAAN UMUM DAN PENATAAN RUANG			
		0.00.01.2.05.09	Pendidikan dan Pelatihan Pegawai Berdasarkan Tugas dan Fungsi	Jumlah pendidikan dan pelatihan formal (kali)	5	23.150.000,00	5	23.150.000,00	0	0	0	-	0	0	0	0	-	0	0	0	0	DINAS PEKERJAAN UMUM DAN PENATAAN RUANG			
		0.00.01.2.06	Administrasi Umum Perangkat Daerah	Persentase Penyediaan Administrasi Umum yang Sesuai SOP (Persen)	100		100		0	0	0		0	0	0	0		0	0	0	0				
		0.00.01.2.06.01	Penyediaan Komponen Instalasi Listrik/Penerangan Bangunan Kantor	Jumlah Komponen Instalasi Listrik/Penerangan Bangunan Kantor (Unit)	60	5.496.500,00	60	5.496.500,00	5	497.500,00	30	481.000,00	0	0	0	0	35	978.500,00	35	978.500,00	0	0	DINAS PEKERJAAN UMUM DAN PENATAAN RUANG		

No	Sasaran	Kode	Program/Kegiatan	Indikator Kinerja Program(outcome) / Kegiatan(output)	Target Renstra Perangkat Daerah pada Tahun 2023 (Akhir Periode Renstra Perangkat Daerah)		Realisasi Capaian Kinerja RPJMD Perangkat Daerah sampai dengan RKPJMD Perangkat Daerah Tahun Lalu (2021)		Target Kinerja dan Anggaran RKPJMD Perangkat Daerah Tahun berjalan (Tahun 2022) yang dievaluasi		Realisasi Kinerja Pada Triwulan				Realisasi Capaian Kinerja dan Anggaran Renja Perangkat Daerah yang dievaluasi		Realisasi Kinerja dan Anggaran RPJMD Perangkat Daerah s/d tahun 2022 (Akhir Tahun Pelaksanaan RKPJMD Perangkat Daerah Tahun 2022)		Tingkat Capaian Kinerja Dan Realisasi Anggaran RPJMD Perangkat Daerah s/d tahun 2022 (%)		Unit Perangkat daerah Penanggung Jawab							
					6		7		8		I		II		III		IV		13 = (9 + 10 + 11 + 12)			14 = (7 + 13)		15 = (14 / 6 * 100%)				
					K	Rp.	K	Rp.	K	Rp.	K	Rp.	K	Rp.	K	Rp.	K	Rp.	K	Rp.		K	Rp.	K	Rp.			
1		0.00.01.2.06.02	Penyediaan Peralatan dan Perlengkapan Kantor	Jumlah alat tulis kantor (Unit)			1000	235.337.700,00	100	9.758.000,00	200	98.684.415,00			300	108.442.415,00	300	108.442.415,00			DINAS PEKERJAAN UMUM DAN PENATAAN RUANG							
				Jumlah peralatan dan perlengkapan kantor (Unit)			32		5		10				15		15				DINAS PEKERJAAN UMUM DAN PENATAAN RUANG							
		0.00.01.2.06.03	Penyediaan Peralatan Rumah Tangga	Jumlah Peralatan Rumah Tangga (Unit)			20	25.855.000,00	0		2	2.180.000,00			2	2.180.000,00	2	2.180.000,00			DINAS PEKERJAAN UMUM DAN PENATAAN RUANG							
		0.00.01.2.06.05	Penyediaan Barang Cetak dan Penggandaan	Jumlah barang cetak dan penggandaan (eksemplar)			20000	72.938.200,00	5000	19.790.750,00	10000	14.380.750,00			6000	34.171.500,00	6000	34.171.500,00			DINAS PEKERJAAN UMUM DAN PENATAAN RUANG							
		0.00.01.2.06.08	Fasilitasi Kunjungan Tamu	Jumlah Rapat Koordinasi (kali)			12		0		0				0		0				DINAS PEKERJAAN UMUM DAN PENATAAN RUANG							
		0.00.01.2.06.09	Penyelenggaraan Rapat Koordinasi dan Konsultasi SKPD	Jumlah Koordinasi Dan Konsultasi Ke Luar Daerah (kali)			12	247.336.000,00	3	54.878.587,00	6	43.456.000,00			9	98.334.587,00	9	98.334.587,00			DINAS PEKERJAAN UMUM DAN PENATAAN RUANG							
		0.00.01.2.07	Pengadaan Barang Milik Daerah Penunjang Urusan Pemerintah Daerah	Jumlah Barang Yang Diperoleh (Unit)			10		0		0				0		0		0		DINAS PEKERJAAN UMUM DAN PENATAAN RUANG							
		0.00.01.2.07.05	Pengadaan Mebel	Jumlah Mebeleur (unit)			30		0		0				0		0				DINAS PEKERJAAN UMUM DAN PENATAAN RUANG							
		0.00.01.2.08	Penyediaan Jasa Penunjang Urusan Pemerintahan Daerah	Persentase Jasa Penunjang Yang Tersedia (Persen)			100		0		0				0		0		0		DINAS PEKERJAAN UMUM DAN PENATAAN RUANG							
		0.00.01.2.08.01	Penyediaan Jasa Surat Menyurat	Jumlah Penyediaan Jasa Surat Menyurat (kali)			100	5.275.000,00	10	300.000,00	10	506.760,00			20	806.760,00	20	806.760,00			DINAS PEKERJAAN UMUM DAN PENATAAN RUANG							
		0.00.01.2.08.02	Penyediaan Jasa Komunikasi, Sumber Daya Air dan Listrik	Jumlah Bulan Pemenuhan Jasa Komunikasi, Sumber Daya Air Dan Listrik (bulan)			12	319.600.000,00	3	62.381.724,00	6	84.146.545,00			9	146.528.269,00	9	146.528.269,00			DINAS PEKERJAAN UMUM DAN PENATAAN RUANG							
		0.00.01.2.08.03	Penyediaan Jasa Peralatan dan Perlengkapan Kantor	Jumlah Bulan Pemenuhan Jasa Peralatan Dan Perlengkapan Kantor (bulan)			12	66.979.000,00	3	9.545.000,00	6	6.950.000,00			9	16.495.000,00	9	16.495.000,00			DINAS PEKERJAAN UMUM DAN PENATAAN RUANG							
		0.00.01.2.08.04	Penyediaan Jasa Pelayanan Umum Kantor	Jumlah Bulan Pemenuhan Jasa Administrasi Keuangan (bulan)			12	1.297.936.536,00	3	324.484.134,00	6	324.484.134,00			9	648.968.268,00	9	648.968.268,00			DINAS PEKERJAAN UMUM DAN PENATAAN RUANG							
		0.00.01.2.09	Pemeliharaan Barang Milik Daerah Penunjang Urusan Pemerintahan Daerah	Persentase Barang Milik Daerah Yang Terpelihara (Persen)			100		0		0				0		0		0		DINAS PEKERJAAN UMUM DAN PENATAAN RUANG							
		0.00.01.2.09.02	Penyediaan Jasa Pemeliharaan, Biaya Pemeliharaan, Pajak, dan Perizinan Kendaraan Dinas Operasional atau Lapangan	Jumlah Pemeliharaan Dan Perizinan Kendaraan Dinas/Operasional (unit)			39	644.146.750,00	5	55.287.600,00	5	126.357.294,00			10	181.644.894,00	10	181.644.894,00			DINAS PEKERJAAN UMUM DAN PENATAAN RUANG							
		0.00.01.2.09.05	Pemeliharaan Mebel	Jumlah Mebeleur Yang Dipelihara (unit)			35	2.000.000,00	0		0				0		0				DINAS PEKERJAAN UMUM DAN PENATAAN RUANG							
		0.00.01.2.09.11	Pemeliharaan/Rehabilitasi Sarana dan Prasarana Pendukung Gedung Kantor atau Bangunan Lainnya	Jumlah Gedung Kantor Yang Dipelihara (unit)			1	75.000.000,00	0		0				0		0				DINAS PEKERJAAN UMUM DAN PENATAAN RUANG							
Rata-rata Capaian Kinerja (%)															0		0		0		0		0		0		0	
Predikat Kinerja															Sangat Rendah		Sangat Rendah		Sangat Rendah		Sangat Rendah		Sangat Rendah		Sangat Rendah		Sangat Rendah	
192	Meningkatnya infrastruktur dasar yang merata	1.03.03	PROGRAM PENGELOLAAN DAN PENGEMBANGAN SISTEM PENYEDIAAN AIR MINUM	Persentase Penduduk Terlayani Air Minum yang Aman dengan Cakupan Akses Sambungan Rumah (SR) dan Watermeter (%)			88		0		0				0		0		0		DINAS PEKERJAAN UMUM DAN PENATAAN RUANG							
		1.03.03.2.01	Pengelolaan dan Pengembangan Sistem Penyediaan Air Minum (SPAM) di Daerah Kabupaten/Kota	Jumlah rumah tangga yang mendapatkan pelayanan air minum (SR)			50		0		0				0		0		0		DINAS PEKERJAAN UMUM DAN PENATAAN RUANG							
		1.03.03.2.01.01	Penyusunan Rencana, Kebijakan, Strategi dan Teknis SPAM YANG DI SUSUN (DOKUMEN)	JUMLAH DOKUMEN RENCANA, KEBIJAKAN, STRATEGI DAN TEKNIS SPAM YANG DI SUSUN (DOKUMEN)			1	52.880.000,00	0	26.140.000,00	0				0	26.140.000,00	0	26.140.000,00			DINAS PEKERJAAN UMUM DAN PENATAAN RUANG							
		1.03.03.2.01.02	Supervisi Pembangunan/Peningkatan/ Perluasan/Perbaikan SPAM	Jumlah Supervisi Pembangunan / Peningkatan / Perluasan / Perbaikan SPAM yang Dilakukan (kegiatan)			30		0		0				0		0		0		DINAS PEKERJAAN UMUM DAN PENATAAN RUANG							
		1.03.03.2.01.04	Pembangunan SPAM Jaringan Perpipaan di Kawasan Perdesaan	Jumlah Sambungan Rumah yang terbangun pada SPAM Jaringan Perpipaan di Kawasan Perdesaan (SR)			100		0		0				0		0		0		DINAS PEKERJAAN UMUM DAN PENATAAN RUANG							
		1.03.03.2.01.05	Peningkatan SPAM Jaringan Perpipaan di Kawasan Perkotaan	Jumlah Sambungan Rumah yang ditingkatkan pada SPAM Jaringan Perpipaan di Kawasan Perkotaan (SR)			20		0		0				0		0		0		DINAS PEKERJAAN UMUM DAN PENATAAN RUANG							
		1.03.03.2.01.06	Peningkatan SPAM Jaringan Perpipaan di Kawasan Perdesaan	Jumlah Sambungan Rumah yang ditingkatkan pada SPAM jaringan Perpipaan di Kawasan Perdesaan (SR)			100		0		0				0		0		0		DINAS PEKERJAAN UMUM DAN PENATAAN RUANG							
		1.03.03.2.01.07	Perluasan SPAM Jaringan Perpipaan di Kawasan Perkotaan	Jumlah Sambungan Rumah yang diperluas pada SPAM jaringan Perpipaan di Kawasan Perkotaan (SR)			20		0		0				0		0		0		DINAS PEKERJAAN UMUM DAN PENATAAN RUANG							
		1.03.03.2.01.11	Pembinaan dan Pengawasan Terhadap Penyelenggaraan SPAM oleh Pemerintah Desa dan Kelompok Masyarakat (Masyarakat)	Jumlah SDM yang mengikuti Pembinaan dan Pengawasan Terhadap Penyelenggaraan SPAM oleh Pemerintah Desa dan Kelompok Masyarakat (Masyarakat)			30		0		0				0		0		0		DINAS PEKERJAAN UMUM DAN PENATAAN RUANG							
		1.03.03.2.01.19	Perluasan SPAM Jaringan Perpipaan di Kawasan Perdesaan	Jumlah Sambungan Rumah yang diperluas pada SPAM jaringan Perpipaan di Kawasan Perdesaan (SR)			100	2.635.209.000,00	0		0				0		0		0		DINAS PEKERJAAN UMUM DAN PENATAAN RUANG							
Rata-rata Capaian Kinerja (%)															0		0		0		0		0		0			
Predikat Kinerja															Sangat Rendah		Sangat Rendah		Sangat Rendah		Sangat Rendah		Sangat Rendah		Sangat Rendah			
193	Meningkatnya Infrastruktur dasar yang merata	1.03.05	PROGRAM PENGELOLAAN DAN PENGEMBANGAN SISTEM AIR LIMBAH	Persentase Rumah Tangga Yang Memiliki Akses Sanitasi Dasar (%)			98		0		0				0		0		0		DINAS PEKERJAAN UMUM DAN PENATAAN RUANG							
		1.03.05.2.01	Pengelolaan dan Pengembangan Sistem Air Limbah Domestik dalam Daerah Kabupaten/Kota	Jumlah rumah tangga yang terbangun sanitasi (Unit)			140		0		0				0		0		0		DINAS PEKERJAAN UMUM DAN PENATAAN RUANG							

No	Sasaran	Kode	Program/Kegiatan	Indikator Kinerja Program(outcome) / Kegiatan(output)	Target Renstra Perangkat Daerah pada Tahun 2023 (Akhir Periode Renstra Perangkat Daerah)		Realisasi Capaian Kinerja RPJMD Perangkat Daerah sampai dengan RKPJMD Perangkat Daerah Tahun Lalu (2021)		Target Kinerja dan Anggaran RKPJMD Perangkat Daerah Tahun berjalan (Tahun 2022) yang dievaluasi		Realisasi Kinerja Pada Triwulan								Realisasi Capaian Kinerja dan Anggaran Renja Perangkat Daerah yang dievaluasi		Realisasi Kinerja dan Anggaran RPJMD Perangkat Daerah s/d tahun 2022 (Akhir Tahun Pelaksanaan RKPJMD Perangkat Daerah Tahun 2022)		Tingkat Capaian Kinerja Dan Realisasi Anggaran RPJMD Perangkat Daerah s/d tahun 2022 (%)		Unit Perangkat daerah Penanggung Jawab
					K	Rp.	K	Rp.	K	Rp.	I		II		III		IV		K	Rp.	K	Rp.	K	Rp.	
											9	10	11	12	13 = (9 + 10 + 11 + 12)	14 = (7 + 13)	15 = (14 / 6 * 100%)								
1		1.03.05.2.01.01	Penyusunan Rencana, Kebijakan, Strategi dan Teknis Sistem Pengelolaan Air Limbah Domestik dalam Daerah Kabupaten/Kota	Jumlah Dokumen Rencana, Kebijakan, Strategi dan Teknis Sistem Pengelolaan Air Limbah Domestik dalam Daerah Kabupaten/Kota (dokumen)			1	95.000.000,00	1	95.000.000,00	0	39.650.000,00	0	0	0	0	0	39.650.000,00	0	39.650.000,00			DINAS PEKERJAAN UMUM DAN PENATAAN RUANG		
		1.03.05.2.01.06	Pembangunan/penyediaan Sub Sistem Pengolahan Setempat	Jumlah Pembangunan / Penyediaan Sub Sistem Pengolahan Setempat (unit)			200	6.491.982.000,00	200	6.491.982.000,00	0	7.560.000,00	10	20.240.000,00	0	0	0	27.800.000,00	10	27.800.000,00			DINAS PEKERJAAN UMUM DAN PENATAAN RUANG		
		1.03.05.2.01.08	Sosialisasi dan Pemberdayaan Masyarakat terkait Penyediaan Sistem Pengelolaan Air Limbah Domestik	Jumlah Masyarakat Yang Mendapat Sosialisasi dan Pemberdayaan Dalam Rangka Penyediaan Sistem Pengelolaan Air Limbah Domestik (orang)			20	-	20	-	0	-	0	-	0	0	-	-	0	-			DINAS PEKERJAAN UMUM DAN PENATAAN RUANG		
		1.03.05.2.01.09	Pengembangan SDM dan Kelembagaan Pengelolaan Air Limbah Domestik	Jumlah SDM Kelembagaan yang mendapatkan pengembangan pengelolaan air limbah domestik (orang)			30	-	30	-	0	-	0	-	0	0	-	-	0	-			DINAS PEKERJAAN UMUM DAN PENATAAN RUANG		
		1.03.05.2.01.11	Supervisi Pembangunan/Rehabilitasi/Peningkatan/Perluasan Sistem Pengelolaan Air Limbah Domestik Terpusat Skala Permukiman	Jumlah Supervisi Pembangunan / Rehabilitasi/Peningkatan Sistem Pengelolaan Air Limbah Domestik Terpusat Skala Permukiman (kegiatan)			10	-	10	-	0	-	0	-	0	0	-	-	0	-			DINAS PEKERJAAN UMUM DAN PENATAAN RUANG		
		1.03.05.2.01.12	Pembangunan/penyediaan Sistem Pengelolaan Air Limbah Terpusat Skala Permukiman	Jumlah Sarana dan Prasarana Bidang Air Limbah Terpusat Yang Terbangun Skala Permukiman (unit)			2	-	2	-	0	-	0	-	0	0	-	-	0	-			DINAS PEKERJAAN UMUM DAN PENATAAN RUANG		
Rata-rata Capaian Kinerja (%)											0											0			
Predikat Kinerja																						Sangat Rendah			
194	Meningkatnya infrastruktur dasar yang merata	1.03.06	PROGRAM PENGELOLAAN DAN PENGEMBANGAN SISTEM DRAINASE	Persentase jaringan drainase dalam kondisi baik (%)			74		74		0	0					0	0							
		1.03.06.2.01	Pengelolaan dan Pengembangan Sistem Drainase yang Terhubung Langsung dengan Sungai dalam Daerah Kabupaten/Kota	Jumlah drainase yang terbangun (m)	100		100		100		0	0						0	0						
		1.03.06.2.01.01	Penyusunan Rencana, Kebijakan, Strategi dan Teknis Sistem Drainase Perkotaan	Jumlah Dokumen Rencana, Kebijakan, Strategi dan Teknis Sistem Drainase Perkotaan (DOKUMEN)			1		1		0	0					0	0							
		1.03.06.2.01.02	Penyusunan Outline Plan pada Kawasan Genangan	Jumlah Dokumen Outline Plan pada Kawasan Genangan (dokumen)			1		1		0	0					0	0							
		1.03.06.2.01.03	Supervisi Pembangunan/Peningkatan/ Rehabilitasi Sistem Drainase Perkotaan	Jumlah Supervisi Pembangunan / Peningkatan /Rehabilitasi Sistem Drainase Perkotaan (kegiatan)			5		5		0	0					0	0							
		1.03.06.2.01.05	Pembangunan Sistem Drainase Perkotaan	Panjang Drainase Perkotaan Yang Terbangun (m)			50		50		0	0					0	0							
		1.03.06.2.01.06	Peningkatan Saluran Drainase Perkotaan	Panjang Drainase Perkotaan Yang Ditingkatkan (m)			50		50		0	0					0	0							
		1.03.06.2.01.07	Rehabilitasi Saluran Drainase Perkotaan	Panjang Drainase Perkotaan Yang Direhabilitasi (m)			20		20		0	0					0	0							
		1.03.06.2.01.12	Pembangunan Sistem Drainase Lingkungan	Panjang Drainase Lingkungan Yang Terbangun (m)			100		100		0	0					0	0							
		1.03.06.2.01.13	Peningkatan Saluran Drainase Lingkungan	Panjang Drainase Lingkungan Yang Ditingkatkan (m)			100		100		0	0					0	0							
		1.03.06.2.01.14	Rehabilitasi Saluran Drainase Lingkungan	Panjang Drainase Lingkungan Yang Direhabilitasi (m)			50		50		0	0					0	0							
		1.03.06.2.01.16	Penyusunan Rencana, Kebijakan, Strategi dan Teknis Sistem Drainase Lingkungan	Jumlah Dokumen Rencana, Kebijakan, Strategi dan Teknis Sistem Drainase Lingkungan (dokumen)			1		1		0	0					0	0							
Rata-rata Capaian Kinerja (%)											0											0			
Predikat Kinerja																						Sangat Rendah			
195	Meningkatnya infrastruktur dasar yang merata	1.03.07	PROGRAM PENGEMBANGAN PERMUKIMAN	Jumlah Dokumen Pengembangan Permukiman (Dokumen)			1		1		0	0					0	0							
		1.03.07.2.01	Penyelenggaraan Infrastruktur pada Permukiman di Kawasan Strategis Daerah Kabupaten/Kota	Jumlah Infrastruktur Permukiman yang terbangun (m)	50		50		50		0	0					0	0							
		1.03.07.2.01.01	Pembangunan dan Pengembangan Infrastruktur Kawasan Permukiman di Kawasan Strategis Daerah Kabupaten/Kota	Jumlah pembangunan dan pengembangan infrastruktur kawasan permukiman di Kawasan Strategis Daerah Kabupaten/Kota (kegiatan)			1		1		0	0					0	0							
		1.03.07.2.01.03	Pengawasan dan Pengendalian Infrastruktur Kawasan Permukiman di Kawasan Strategis Daerah Kabupaten/Kota	Jumlah pengawasan dan pengendalian infrastruktur kawasan permukiman di Kawasan Strategis Daerah Kabupaten/Kota			1	9.380.000,00	1	9.380.000,00	0	9.380.000,00	0	-	0	0	9.380.000,00	0	9.380.000,00						
		1.03.07.2.01.04	Pembinaan Penyelenggaraan Infrastruktur Kawasan Permukiman di Kawasan Strategis Daerah Kabupaten/Kota	Jumlah SDM Yang Mendapatkan Pembinaan Penyelenggaraan Infrastruktur Kawasan Permukiman (orang)			20		20		0	0					0	0							
Rata-rata Capaian Kinerja (%)											0											0			
Predikat Kinerja																						Sangat Rendah			
196	Meningkatnya infrastruktur dasar yang merata	1.03.08	PROGRAM PENATAAN BANGUNAN GEDUNG	Persentase rekomendasi penyelenggaraan bangunan gedung yang sesuai dengan kebijakan penyelenggaraan bangunan gedung (%)			73		73		0	0					0	0							
		1.03.08.2.01	Penyelenggaraan Bangunan Gedung di Wilayah Daerah Kabupaten/Kota, Pemberian Izin Mendirikan Bangunan (IMB) dan Sertifikat Laik Fungsi Bangunan Gedung	Jumlah Rekomendasi Yang Diterbitkan (Dokumen)	12		150		150		0	0					0	0							
		1.03.08.2.01.01	Penyelenggaraan Penerbitan Izin Mendirikan Bangunan (IMB), Sertifikat Laik Fungsi (SLF), peran Tenaga Ahli Bangunan Gedung (TABG), Pendataan Bangunan Gedung, serta Implementasi SIMBG	Jumlah dokumen Rekomendasi Ijin Mendirikan Bangunan (IMB), Sertifikat Laik Fungsi (SLF), peran Tenaga Ahli Bangunan Gedung (TABG), Pendataan Bangunan Gedung, serta Implementasi SIMBG Yang Diterbitkan (kegiatan)			12	100.000.000,00	12	100.000.000,00	3	10.521.395,00	3	8.100.000,00	6	18.621.395,00	6	18.621.395,00							

No	Sasaran	Kode	Program/Kegiatan	Indikator Kinerja Program(outcome) / Kegiatan(output)	Target Renstra Perangkat Daerah pada Tahun 2023 (Akhir Periode Renstra Perangkat Daerah)		Realisasi Capaian Kinerja RPJMD Perangkat Daerah sampai dengan RKP/D Perangkat Daerah Tahun Lalu (2021)		Target Kinerja dan Anggaran RKP/D Perangkat Daerah Tahun berjalan (Tahun 2022) yang dievaluasi		Realisasi Kinerja Pada Triwulan				Realisasi Capaian Kinerja dan Anggaran Renja Perangkat Daerah yang dievaluasi		Realisasi Kinerja dan Anggaran RPJMD Perangkat Daerah s/d tahun 2022 (Akhir Tahun Pelaksanaan RKP/D Perangkat Daerah Tahun 2022)		Tingkat Capaian Kinerja Dan Realisasi Anggaran RPJMD Perangkat Daerah s/d tahun 2022 (%)		Unit Perangkat daerah Penanggung Jawab				
					6		7		8		I		II		III		IV		13 = (9 + 10 + 11 + 12)			14 = (7 + 13)		15 = (14 / 6 * 100%)	
					K	Rp.	K	Rp.	K	Rp.	K	Rp.	K	Rp.	K	Rp.	K	Rp.	K	Rp.		K	Rp.	K	Rp.
		1.03.08.2.01.02	Perencanaan, Pembangunan, Pengawasan, dan Pemanfaatan Bangunan Gedung Daerah Kabupaten/Kota	Jumlah Dokumen Perencanaan, Pembangunan, Pengawasan, dan Pemanfaatan Bangunan Gedung Daerah Kabupaten/Kota (Dokumen)			3	6.220.000.000,00	0	44.667.348,00	1	221.460.810,00			1	266.128.158,00	1	266.128.158,00			DINAS PEKERJAAN UMUM DAN PENATAAN RUANG				
		1.03.08.2.01.04	Bantuan Teknis Pembangunan Bangunan Gedung Negara Daerah Kabupaten/Kota	Jumlah dokumen Bantuan Teknis Pembangunan Bangunan Gedung Negara Daerah Kabupaten/Kota (dokumen)			12	25.000.000,00	0	3.280.000,00	3	8.640.000,00			3	11.920.000,00	3	11.920.000,00			DINAS PEKERJAAN UMUM DAN PENATAAN RUANG				
		1.03.08.2.01.05	Monitoring dan Evaluasi Penyelenggaraan Bangunan Gedung Negara Daerah Kabupaten/Kota	Jumlah Dokumen Monitoring dan Evaluasi Penyelenggaraan Bangunan Gedung Negara Daerah (Kegiatan)			12	-	3	-	0	-			3	-	3	-			DINAS PEKERJAAN UMUM DAN PENATAAN RUANG				
Rata-rata Capaian Kinerja (%)											0														
Predikat Kinerja											Sangat Rendah														
197	Meningkatnya Infrastruktur dasar yang merata	1.03.09.2.01.01	Penyusunan Rencana, Kebijakan, Strategi dan Teknis Sistem Penataan Bangunan dan Lingkungan di Kabupaten/Kota	Jumlah Dokumen Penyusunan Rencana, Kebijakan, Strategi dan Teknis Sistem Penataan Bangunan dan Lingkungan di Kabupaten/Kota (Dokumen)			1	-	0	-	0	-			0	-	0	-			DINAS PEKERJAAN UMUM DAN PENATAAN RUANG				
Rata-rata Capaian Kinerja (%)											0														
Predikat Kinerja											Sangat Rendah														
198	Meningkatnya Infrastruktur dasar yang merata	1.03.10	PROGRAM PENYELENGGARAAN JALAN	Persentase Jalan Dengan Kondisi Baik (%)			79,7		0	0					0	0	0	0							
		1.03.10.2.01	Penyelenggaraan Jalan Kabupaten/Kota	Panjang Jalan Kondisi Baik (km)	1446		1349,15		0	0					0	0	0	0							
		1.03.10.2.01.01	Penyusunan Rencana, Kebijakan, dan Strategi Pengembangan Jaringan Jalan Serta Perencanaan Teknis Penyelenggaraan Jalan dan Jembatan	Jumlah Dokumen Rencana, Kebijakan, Strategi dan Teknis Sistem Pengembangan Jalan (dokumen)			1	565.000.000,00	0	63.184.000,00	1	68.738.000,00			1	131.922.000,00	1	131.922.000,00			DINAS PEKERJAAN UMUM DAN PENATAAN RUANG				
		1.03.10.2.01.02	Pembebasan Lahan/Tanah untuk Penyelenggaraan Jalan	Jumlah dokumen pembebasan lahan/tanah untuk penyelenggaraan jalan (dokumen)			30	22.000.000.000,00	0	3.830.000,00	1	18.412.000,00			1	22.242.000,00	1	22.242.000,00			DINAS PEKERJAAN UMUM DAN PENATAAN RUANG				
		1.03.10.2.01.03	Pengelolaan Leger Jalan	Jumlah dokumen legger jalan yang tersusun (dokumen)			4	-	0	-	0	-			0	-	0	-			DINAS PEKERJAAN UMUM DAN PENATAAN RUANG				
		1.03.10.2.01.04	Survey Kondisi Jalan/Jembatan	Jumlah dokumen kondisi jalan dan jembatan yang terupdate (dokumen)			6	500.000.000,00	0	-	0	-			0	-	0	-			DINAS PEKERJAAN UMUM DAN PENATAAN RUANG				
		1.03.10.2.01.05	Pembangunan Jalan	Panjang jalan yang dibangun (m)			942	6.137.250.000,00	0	-	50	44.275.000,00			50	44.275.000,00	50	44.275.000,00			DINAS PEKERJAAN UMUM DAN PENATAAN RUANG				
				Panjang saluran pengeringan jalan yang terbangun (m)			915	0	0	50	0	0			50	0	50	0							
				Panjang tembok penahan badan jalan / tebing yang terbangun (m)			89	0	0	5	0	0			5	0	5	0							
		1.03.10.2.01.06	Pelebaran Jalan Menuju Standar	Panjang jalan yang dilebarkan menuju standart (m)			2000	-	0	-	0	-			0	-	0	-			DINAS PEKERJAAN UMUM DAN PENATAAN RUANG				
		1.03.10.2.01.08	Rekonstruksi Jalan	Panjang jalan yang direkonstruksi (m)			10700	34.368.956.500,00	0	-	700	43.227.000,00			700	43.227.000,00	700	43.227.000,00			DINAS PEKERJAAN UMUM DAN PENATAAN RUANG				
		1.03.10.2.01.09	Rehabilitasi Jalan	Panjang jalan yang direhabilitasi (m)			3000	-	0	-	0	-			0	-	0	-			DINAS PEKERJAAN UMUM DAN PENATAAN RUANG				
		1.03.10.2.01.10	Pemeliharaan Berkala Jalan	Panjang jalan yang dipelihara berkala (m)			10000	38.793.176.000,00	0	-	100	126.940.000,00			100	126.940.000,00	100	126.940.000,00			DINAS PEKERJAAN UMUM DAN PENATAAN RUANG				
		1.03.10.2.01.12	Pembangunan Jembatan	Panjang jembatan yang dibangun (m)			50	-	0	-	0	-			0	-	0	-			DINAS PEKERJAAN UMUM DAN PENATAAN RUANG				
				Panjang garong-garong yang terbangun (m)			50	0	0	0	0	0			0	0	0	0							
		1.03.10.2.01.16	Penggantian Jembatan	Panjang jembatan yang diganti (m)			35	3.950.000.000,00	0	-	0	73.766.000,00			0	73.766.000,00	0	73.766.000,00			DINAS PEKERJAAN UMUM DAN PENATAAN RUANG				
				Panjang garong-garong yang diganti (m)			29	0	0	0	0	0			0	0	0	0							
		1.03.10.2.01.17	Pelebaran Jembatan	Panjang jembatan yang dilebarkan (m)			25	-	0	-	0	-			0	-	0	-			DINAS PEKERJAAN UMUM DAN PENATAAN RUANG				
		1.03.10.2.01.18	Rehabilitasi Jembatan	Panjang jembatan yang direhabilitasi (m2)			10	990.000.000,00	0	-	0	-			0	-	0	-			DINAS PEKERJAAN UMUM DAN PENATAAN RUANG				
		1.03.10.2.01.20	Pemeliharaan Berkala Jembatan	Jumlah jembatan yang dipelihara berkala (meter)			25	-	0	-	0	-			0	-	0	-			DINAS PEKERJAAN UMUM DAN PENATAAN RUANG				
		1.03.10.2.01.21	Penanggulangan Bencana/Tanggap Darurat	Persentase penanggulangan bencana tanggap darurat yang ditindaklanjuti (%)			100	-	0	-	0	-			0	-	0	-			DINAS PEKERJAAN UMUM DAN PENATAAN RUANG				
		1.03.10.2.01.22	Pemantauan dan Evaluasi Penyelenggaraan Jalan/Jembatan	Jumlah dokumen hasil pemantauan dan evaluasi jalan/jembatan (dokumen)			4	-	0	-	0	-			0	-	0	-			DINAS PEKERJAAN UMUM DAN PENATAAN RUANG				
		1.03.10.2.01.23	Pengawasan Teknis Penyelenggaraan Jalan/Jembatan	Monitoring ke lokasi pekerjaan (frekuensi)			920	250.000.000,00	90	11.040.000,00	200	14.560.000,00			290	25.600.000,00	290	25.600.000,00			DINAS PEKERJAAN UMUM DAN PENATAAN RUANG				
Rata-rata Capaian Kinerja (%)											0														
Predikat Kinerja											Sangat Rendah														
199	Meningkatnya Infrastruktur dasar yang merata	1.03.11	PROGRAM PENGEMBANGAN JASA KONSTRUKSI	Persentase Badan Usaha Yang Sudah Mendapatkan Pembinaan (%)			100		0	0					0	0	0	0							
		1.03.11.2.01	Penyelenggaraan Pelatihan Tenaga Terampil Konstruksi	Jumlah Tenaga Terampil Konstruksi Yang Memiliki Sertifikat Kompetensi Kerja (SKT) (Orang)			80		0	0					0	0	0	0							

No	Sasaran	Kode	Program/Kegiatan	Indikator Kinerja Program(outcome) / Kegiatan(output)	Target Renstra Perangkat Daerah pada Tahun 2023 (Akhir Periode Renstra Perangkat Daerah)		Realisasi Capaian Kinerja RPJMD Perangkat Daerah sampai dengan RPKD Perangkat Daerah Tahun Lalu (2021)		Target Kinerja dan Anggaran RPKD Perangkat Daerah Tahun berjalan (Tahun 2022) yang dievaluasi		Realisasi Kinerja Pada Triwulan				Realisasi Capaian Kinerja dan Anggaran Renja Perangkat Daerah yang dievaluasi		Realisasi Kinerja dan Anggaran RPJMD Perangkat Daerah s/d tahun 2022 (Akhir Tahun Pelaksanaan RPKD Perangkat Daerah Tahun 2022)		Tingkat Capaian Kinerja dan Realisasi Anggaran RPJMD Perangkat Daerah s/d tahun 2022 (%)		Unit Perangkat daerah Penanggung Jawab				
					6		7		8		I		II		III		IV		13 = (9 + 10 + 11 + 12)			14 = (7 + 13)		15 = (14 / 6 * 100%)	
					K	Rp.	K	Rp.	K	Rp.	K	Rp.	K	Rp.	K	Rp.	K	Rp.	K	Rp.		K	Rp.	K	Rp.
1		1.03.11.2.01.04	Pelaksanaan Pelatihan Tenaga Terampil Konstruksi	Jumlah Tenaga Terampil yang Kompeten dan Bersertifikasi (Orang)					80		0		0		0		0		0		DINAS PEKERJAAN UMUM DAN PENATAAN RUANG				
		1.03.11.2.02	Penyelenggaraan Sistem Informasi Jasa Konstruksi Cakupan Daerah Kabupaten/Kota	Jumlah Sistem Informasi Jasa Konstruksi (Sistem)					1		0		0		0		0		0		DINAS PEKERJAAN UMUM DAN PENATAAN RUANG				
		1.03.11.2.02.06	Penyusunan Data dan Informasi Tenaga Kerja dan Badan Usaha	Jumlah Dokumen Informasi Tenaga Kerja Konstruksi dan Badan Usaha (Dokumen)					1		0		0		0		0		0		DINAS PEKERJAAN UMUM DAN PENATAAN RUANG				
		1.03.11.2.02.07	Penyusunan Data dan Informasi Ketersediaan/Penggunaan Material dan Peralatan	Jumlah Dokumen Informasi Ketersediaan / Penggunaan Material dan Peralatan (Dokumen)					1		0		0		0		0		0		DINAS PEKERJAAN UMUM DAN PENATAAN RUANG				
		1.03.11.2.02.08	Penyusunan Data dan Informasi Profil Pekerjaan Konstruksi	Jumlah Dokumen Informasi Profil Pekerjaan Konstruksi dan Laboratorium (Dokumen)					1	200.000.000,00	0	53.254.070,00	0	60.133.872,00	0	113.387.942,00	0	113.387.942,00	0			DINAS PEKERJAAN UMUM DAN PENATAAN RUANG			
		1.03.11.2.02.11	Penyusunan Data dan Informasi Kegiatan Bangunan/Konstruksi	Jumlah Dokumen Pengujian Laboratorium yang Tidak Sesuai dengan Mutu yang ditentukan / diharapkan (Dokumen)					1		0		0		0		0		0		DINAS PEKERJAAN UMUM DAN PENATAAN RUANG				
		1.03.11.2.03	Penerbitan Izin Usaha Jasa Konstruksi Nasional (Non Kecil dan Kecil)	Jumlah Izin Usaha Jasa Konstruksi Nasional (Non Kecil dan Kecil) yang Direkomendasi (Bekomendasi)					12		0		0		0		0		0		DINAS PEKERJAAN UMUM DAN PENATAAN RUANG				
		1.03.11.2.03.02	Dukungan/Fasilitasi Penyelenggaraan Penerbitan Rekomendasi Teknis IUIK Nasional	Jumlah Dokumen Penerbitan Rekomendasi Teknis IUIK (Dokumen)					1		0		0		0		0		0		DINAS PEKERJAAN UMUM DAN PENATAAN RUANG				
		1.03.11.2.03.03	Pembinaan dan Peningkatan Kapasitas Badan Usaha Jasa Konstruksi	Jumlah Badan Usaha Jasa Konstruksi yang Dibina dan Ditingkatkan Kapasitasnya (Badan Usaha)					50		0		0		0		0		0		DINAS PEKERJAAN UMUM DAN PENATAAN RUANG				
		1.03.11.2.04	Pengawasan Tertib Usaha, Tertib Penyelenggaraan dan Tertib Pemanfaatan Jasa Konstruksi	Jumlah Pengawasan Tertib Usaha, Tertib Penyelenggaraan dan Tertib Pemanfaatan Jasa Konstruksi Yang Dilaksanakan (Badan Usaha)					50		0		0		0		0		0		DINAS PEKERJAAN UMUM DAN PENATAAN RUANG				
		1.03.11.2.04.03	Pengawasan dan Evaluasi Tertib Usaha, Tertib Penyelenggaraan, dan Tertib Pemanfaatan Jasa Konstruksi	Jumlah Dokumen Pengawasan dan Evaluasi Tertib Usaha, Tertib Penyelenggaraan dan Tertib Pemanfaatan Jasa Konstruksi (Dokumen)					1		0		0		0		0		0		DINAS PEKERJAAN UMUM DAN PENATAAN RUANG				
Rata-rata Capaian Kinerja (%)											0														
Predikat Kinerja											Sangat Rendah														
200	Meningkatnya Infrastruktur dasar yang merata	1.03.12	PROGRAM PENYELENGGARAAN PENATAAN RUANG	Persentase pengajuan rekomendasi tata ruang yang ditindaklanjuti (%)					100		0		0		0		0		0		Sangat Rendah				
		1.03.12.2.01	Penetapan Rencana Tata Ruang Wilayah (RTRW) dan Rencana Rinci Tata Ruang (RRTR) Kabupaten/Kota	Jumlah Dokumen Rencana Tata Ruang Wilayah (RTRW) dan Rencana Rinci Tata Ruang (RRTR) yang Ditetapkan (Dokumen)	1				2		0		0		0		0		0						
		1.03.12.2.01.01	Pelaksanaan Persetujuan Substansi, Evaluasi, Konsultasi Evaluasi dan Penetapan RTRW Kabupaten/Kota	Jumlah Dokumen Rencana Tata Ruang Wilayah (RTRW) (Dokumen)					1	250.000.000,00	0		0	62.671.310,00	0	62.671.310,00	0	62.671.310,00	0			DINAS PEKERJAAN UMUM DAN PENATAAN RUANG			
		1.03.12.2.01.02	Pelaksanaan Persetujuan Substansi, Evaluasi, Konsultasi Evaluasi dan Penetapan RTRW Kabupaten/Kota	Jumlah Koordinasi dan Sinkronisasi Penyusunan RRTR Kabupaten/Kota (Dokumen)					1		0		0		0		0		0		DINAS PEKERJAAN UMUM DAN PENATAAN RUANG				
		1.03.12.2.02.02	Koordinasi dan Sinkronisasi Penyusunan RRTR Kabupaten/Kota	Jumlah Koordinasi dan Sinkronisasi Penyusunan RRTR Kabupaten/Kota (Dokumen)					1		0		0		0		0		0		DINAS PEKERJAAN UMUM DAN PENATAAN RUANG				
		1.03.12.2.03	Koordinasi dan Sinkronisasi Pemanfaatan Ruang Daerah Kabupaten/Kota	Jumlah Koordinasi dan Sinkronisasi Pemanfaatan Ruang yang Dilaksanakan (Dokumen)	1				1		0		0		0		0		0		DINAS PEKERJAAN UMUM DAN PENATAAN RUANG				
		1.03.12.2.03.01	Koordinasi dan Sinkronisasi Pemanfaatan Ruang untuk Investasi dan Pembangunan Daerah	Jumlah Dokumen Rekomendasi Pemanfaatan Ruang yang Diterbitkan (Dokumen)					1	100.000.000,00	0		0	7.275.000,00	0	7.275.000,00	0	7.275.000,00	0			DINAS PEKERJAAN UMUM DAN PENATAAN RUANG			
		1.03.12.2.04	Koordinasi dan Sinkronisasi Pengendalian Pemanfaatan Ruang Daerah Kabupaten/Kota	Jumlah Koordinasi dan Sinkronisasi Pengendalian Pemanfaatan Ruang yang Dilaksanakan (Koordinasi)	12				10		0		0		0		0		0		DINAS PEKERJAAN UMUM DAN PENATAAN RUANG				
		1.03.12.2.04.04	Koordinasi Pelaksanaan Penataan Ruang	Jumlah Koordinasi Dalam Rangka Pelaksanaan (Kegiatan)					12		0		0		0		0		0		DINAS PEKERJAAN UMUM DAN PENATAAN RUANG				
Rata-rata Capaian Kinerja (%)											0														
Predikat Kinerja											Sangat Rendah														
201	Meningkatnya Infrastruktur dasar yang merata	1.03.10.2.01.11	Pemeliharaan Rutin Jalan	Panjang Jalan yang Terpelihara (km)					15	1.000.000.000,00	0		0		0		0		0		Sangat Rendah				
		1.03.10.2.01.19	Pemeliharaan Rutin Jembatan	Panjang Jembatan yang Terpelihara (meter)					250	71.875.000,00	0		0		0		0		0		UPT Tulungagung				
Rata-rata Capaian Kinerja (%)											0														
Predikat Kinerja											Sangat Rendah														
202	Meningkatnya Infrastruktur dasar yang merata	1.03.10.2.01.11	Pemeliharaan Rutin Jalan	Panjang jalan yang terpelihara (meter)					18000	1.190.000.000,00	0		0		0		0		0		Sangat Rendah				
		1.03.10.2.01.19	Pemeliharaan Rutin Jembatan	Panjang jembatan yang terpelihara (Lokasi)					20	71.875.000,00	0		0		0		0		0		UPT Nguntur				
Rata-rata Capaian Kinerja (%)											0														
Predikat Kinerja											Sangat Rendah														
203	Meningkatnya Infrastruktur dasar yang merata	1.03.10.2.01.11	Pemeliharaan Rutin Jalan	Panjang jalan yang terpelihara (m)					2500	950.000.000,00	0		0		0		0		0		Sangat Rendah				
		1.03.10.2.01.19	Pemeliharaan Rutin Jembatan	- / -					0	71.875.000,00	0		0		0		0		0		UPT Campurdarat				
Rata-rata Capaian Kinerja (%)											0														
Predikat Kinerja											Sangat Rendah														
204	Meningkatnya Infrastruktur dasar yang merata	1.03.10.2.01.11	Pemeliharaan Rutin Jalan	Panjang jalan yang terpelihara (kilometer)					30	950.000.000,00	0		0		0		0		0		Sangat Rendah				
		1.03.10.2.01.19	Pemeliharaan Rutin Jembatan	Panjang jembatan yang terpelihara (meter)					350	71.875.000,00	0		0		0		0		0		UPT Kauman				
Rata-rata Capaian Kinerja (%)											0														

No	Sasaran	Kode	Program/Kegiatan	Indikator Kinerja Program(outcome) / Kegiatan(output)	Target Renstra Perangkat Daerah pada Tahun 2023 (Akhir Periode Renstra Perangkat Daerah)		Realisasi Capaian Kinerja RPJMD Perangkat Daerah sampai dengan RKPJMD Perangkat Daerah Tahun Lalu (2021)		Target Kinerja dan Anggaran RKPJMD Perangkat Daerah Tahun Berjalan (Tahun 2022) yang dievaluasi		Realisasi Kinerja Pada Triwulan				Realisasi Capaian Kinerja dan Anggaran Renja Perangkat Daerah yang dievaluasi		Realisasi Kinerja dan Anggaran RPJMD Perangkat Daerah s/d tahun 2022 (Akhir Tahun Pelaksanaan RKPJMD Perangkat Daerah Tahun 2022)		Tingkat Capaian Kinerja Dan Realisasi Anggaran RPJMD Perangkat Daerah s/d tahun 2022 (%)		Unit Perangkat daerah Penanggung Jawab				
					6		7		8		I		II		III		IV		13 = (9 + 10 + 11 + 12)			14 = (7 + 13)		15 = (14 / 6 * 100%)	
					K	Rp.	K	Rp.	K	Rp.	K	Rp.	K	Rp.	K	Rp.	K	Rp.	K	Rp.		K	Rp.	K	Rp.
Predikat Kinerja																						Sangat Rendah			
205	Meningkatnya infrastruktur dasar yang merata	1.03.05	PROGRAM PENGELOLAAN DAN PENGEMBANGAN SISTEM AIR LIMBAH	Prosentase Rumah Tangga Yang Memiliki Akses Sanitasi Dasar (%)					98		0	0					0	0							
		1.03.05.2.01	Pengelolaan dan Pengembangan Sistem Air Limbah Domestik dalam Daerah Kabupaten/Kota	Prosentase rumah tangga yang memiliki akses sanitasi dasar (%)					98		0	0					0	0							
		1.03.05.2.01.10	Operasi dan Pemeliharaan Sistem Pengelolaan Air Limbah Domestik	Jumlah Sarana Dan Prasarana Pengelolaan Air Limbah Domestik Yang Dioperasikan Dan Dipelihara (Unit)					2	40.000.000,00	0	- 0	-	-			0	- 0	-	-	UPT IPLT				
Rata-rata Capaian Kinerja (%)																						0			
Predikat Kinerja																						Sangat Rendah			
206	Meningkatnya infrastruktur dasar yang merata	1.03.02	PROGRAM PENGELOLAAN SUMBER DAYA AIR (SDA)	Persentase Sumber Daya Air Yang Terpelihara (%)			100		100			0					0	100			0				
		1.03.02.2.01	Pengelolaan SDA dan Bangunan Pengaman Pantai pada Wilayah Sungai (WS) dalam 1 (satu) Daerah Kabupaten/Kota	Jumlah SDA dan Bangunan Pengaman Pantai pada Wilayah Sungai (WS) dalam 1 (satu) Daerah Kabupaten/Kota Dalam Kondisi Baik (unit)	47		46		46		0	0					0	46			97,8723				
		1.03.02.2.01.01	Penyusunan Rencana Teknis dan Dokumen Lingkungan Hidup untuk Konstruksi Bendungan, Embung, dan Bangunan Penampung Air Lainnya	Penyusunan Rencana Teknis dan Dokumen Lingkungan Hidup untuk Konstruksi Bendungan, Embung, dan Bangunan Penampung Air Lainnya (Dokumen)	0		- 3		- 3		- 0	- 0	-	-			0	- 0	-	-	DINAS PERUMAHAN, KAWASAN PERMUKIMAN				
		1.03.02.2.01.02	Penyusunan Rencana Teknis dan Dokumen Lingkungan Hidup untuk Konstruksi Air Tanah dan Air Baku	Jumlah dokumen Rencana Teknis dan Dokumen Lingkungan Hidup untuk Konstruksi Air Tanah dan Air Baku yang tersusun (Dokumen)	0		- 2		- 2		- 0	- 0	-	-			0	- 0	-	-	DINAS PERUMAHAN, KAWASAN PERMUKIMAN				
		1.03.02.2.01.03	Penyusunan Rencana Teknis dan Dokumen Lingkungan Hidup untuk Pengendalian Banjir, Lahar, Drainase Utama Perkotaan dan Pengaman Pantai	Jumlah Rencana Teknis dan Dokumen Lingkungan Hidup Untuk Konstruksi Pengendalian Banjir, Lahar, Drainase Utama Perkotaan dan Pengaman Pantai yang tersusun (Dokumen)	0		- 2		- 2		- 0	- 0	-	-			0	- 0	-	-	DINAS PERUMAHAN, KAWASAN PERMUKIMAN				
		1.03.02.2.01.04	Penyusunan Pola dan Rencana Pengelolaan SDA WS Kewenangan Kabupaten/Kota	Jumlah Dokumen / Data / Informasi Jaringan Irigasi (Dokumen)	4	38.239.440,00	3	100.000.000,00	3	100.000.000,00	0	- 0	-	-			0	- 4	38.239.440,00			DINAS PERUMAHAN, KAWASAN PERMUKIMAN			
		1.03.02.2.01.05	Pembangunan Bendungan	- ()	0		- 0		- 0		- 0	- 0	-	-			0	- 0	-	-	DINAS PERUMAHAN, KAWASAN PERMUKIMAN				
		1.03.02.2.01.06	Pembangunan Embung dan Penampung Air Lainnya	Jumlah embung dan penampung air lainnya yang terbangun (Unit)	0		- 1		- 1		- 0	- 0	-	-			0	- 0	-	-	DINAS PERUMAHAN, KAWASAN PERMUKIMAN				
		1.03.02.2.01.07	Pembangunan Sumur Air Tanah untuk Air Baku	Jumlah sumur air tanah untuk air baku yang terbangun (Unit)	0		- 1		- 1		- 0	- 0	-	-			0	- 0	-	-	DINAS PERUMAHAN, KAWASAN PERMUKIMAN				
		1.03.02.2.01.08	Pembangunan Unit Air Baku	Jumlah unit air baku yang terbangun (Unit)	0		- 1		- 1		- 0	- 0	-	-			0	- 0	-	-	DINAS PERUMAHAN, KAWASAN PERMUKIMAN				
		1.03.02.2.01.09	Pembangunan Tanggul Sungai	Panjang tanggul sungai yang terbangun (Meter)	0		- 350		- 350		- 0	- 0	-	-			0	- 0	-	-	DINAS PERUMAHAN, KAWASAN PERMUKIMAN				
		1.03.02.2.01.10	Pembangunan Bangunan Perkuatan Tebing	Panjang bangunan perkuatan tebing yang terbangun (Meter)	0		- 10		- 10		- 0	- 0	-	-			0	- 0	-	-	DINAS PERUMAHAN, KAWASAN PERMUKIMAN				
		1.03.02.2.01.11	Pembangunan Pintu Air/Bendung Pengendali Banjir	Jumlah pintu air/bendung pengendali banjir yang terbangun (Unit)	0		- 3		- 3		- 0	- 0	-	-			0	- 0	-	-	DINAS PERUMAHAN, KAWASAN PERMUKIMAN				
		1.03.02.2.01.12	Pembangunan Kanal Banjir	Panjang kanal banjir yang terbangun (Meter)	0		- 100		- 100		- 0	- 0	-	-			0	- 0	-	-	DINAS PERUMAHAN, KAWASAN PERMUKIMAN				
		1.03.02.2.01.13	Pembangunan Stasiun Pompa Banjir	Jumlah stasiun pompa banjir yang terbangun (Unit)	0		- 1		- 1		- 0	- 0	-	-			0	- 0	-	-	DINAS PERUMAHAN, KAWASAN PERMUKIMAN				
		1.03.02.2.01.14	Pembangunan Polder/Kolam Retensi	Jumlah polder/kolam retensi yang terbangun (Unit)	0		- 1		- 1		- 0	- 0	-	-			0	- 0	-	-	DINAS PERUMAHAN, KAWASAN PERMUKIMAN				
		1.03.02.2.01.15	Pembangunan Bangunan Sabo	- ()	0		- 0		- 0		- 0	- 0	-	-			0	- 0	-	-	DINAS PERUMAHAN, KAWASAN PERMUKIMAN				
		1.03.02.2.01.16	Pembangunan Check Dam	Jumlah check dam yang terbangun (Unit)	0		- 1		- 1		- 0	- 0	-	-			0	- 0	-	-	DINAS PERUMAHAN, KAWASAN PERMUKIMAN				
		1.03.02.2.01.17	Pembangunan Breakwater	- ()	0		- 0		- 0		- 0	- 0	-	-			0	- 0	-	-	DINAS PERUMAHAN, KAWASAN PERMUKIMAN				
		1.03.02.2.01.18	Pembangunan Seawall dan Bangunan Pengaman Pantai Lainnya	- ()	0		- 0		- 0		- 0	- 0	-	-			0	- 0	-	-	DINAS PERUMAHAN, KAWASAN PERMUKIMAN				
		1.03.02.2.01.19	Pembangunan Flood Forecasting And Warning System (FFWS)	- ()	0		- 0		- 0		- 0	- 0	-	-			0	- 0	-	-	DINAS PERUMAHAN, KAWASAN PERMUKIMAN				
		1.03.02.2.01.20	Rehabilitasi Bendungan	- ()	0		- 0		- 0		- 0	- 0	-	-			0	- 0	-	-	DINAS PERUMAHAN, KAWASAN PERMUKIMAN				
		1.03.02.2.01.21	Rehabilitasi Embung dan Tampungan Air Lainnya	Jumlah Luas Bagian Embung dan Tampungan Air Lainnya yang Direhabilitasi (m2)	0		- 100		- 100		- 0	- 0	-	-			0	- 0	-	-	DINAS PERUMAHAN, KAWASAN PERMUKIMAN				
		1.03.02.2.01.22	Rehabilitasi Sumur Air Tanah untuk Air Baku	Jumlah Luas Bagian Embung dan Tampungan Air Lainnya yang Direhabilitasi (Unit)	0		- 1		- 1		- 0	- 0	-	-			0	- 0	-	-	DINAS PERUMAHAN, KAWASAN PERMUKIMAN				
		1.03.02.2.01.23	Rehabilitasi Unit Air Baku	Jumlah Unit Air Baku yang Direhabilitasi (Unit)	0		- 1		- 1		- 0	- 0	-	-			0	- 0	-	-	DINAS PERUMAHAN, KAWASAN PERMUKIMAN				

No	Sasaran	Kode	Program/Kegiatan	Indikator Kinerja Program(outcome) / Kegiatan(output)	Target Renstra Perangkat Daerah pada Tahun 2023 (Akhir Periode Renstra Perangkat Daerah)		Realisasi Capaian Kinerja RPJMD Perangkat Daerah sampai dengan RKP/D Perangkat Daerah Tahun Lalu (2021)		Target Kinerja dan Anggaran RKP/D Perangkat Daerah Tahun berjalan (Tahun 2022) yang dievaluasi		Realisasi Kinerja Pada Triwulan								Realisasi Capaian Kinerja dan Anggaran Renja Perangkat Daerah yang dievaluasi		Realisasi Kinerja dan Anggaran RPJMD Perangkat Daerah s/d tahun 2022 (Akhir Tahun Pelaksanaan RKP/D Perangkat Daerah Tahun 2022)		Tingkat Capaian Kinerja Dan Realisasi Anggaran RPJMD Perangkat Daerah s/d tahun 2022 (%)		Unit Perangkat daerah Penanggung Jawab
					6		7		8		9		10		11		12		13 = (9 + 10 + 11 + 12)		14 = (7 + 13)		15 = (14 / 6 * 100%)		
					K	Rp.	K	Rp.	K	Rp.	K	Rp.	K	Rp.	K	Rp.	K	Rp.	K	Rp.	K	Rp.	K	Rp.	
1		1.03.02.2.01.24	Rehabilitasi Tanggul Sungai	Panjang tanggul sungai yang direhabilitasi (Meter)		45	195.000.000,00	1000	1.870.000.000,00	0	38.827.600,00	0					0	38.827.600,00	45	233.827.600,00			DINAS PERUMAHAN, KAWASAN PERMUKIMAN		
		1.03.02.2.01.25	Rehabilitasi Bangunan Perkuatan Tebing	Panjang Bangunan Perkuatan Tebing yang Direhabilitasi (Meter)		0		30		0	0						0	0					DINAS PERUMAHAN, KAWASAN PERMUKIMAN		
		1.03.02.2.01.26	Rehabilitasi Pintu Air/Bendung Pengendali Banjir	Jumlah Pintu Air / Bendung Pengendali Banjir yang Direhabilitasi (Unit)		1	145.518.999,00	6	500.000.000,00	0	0						0	0	1	145.518.999,00			DINAS PERUMAHAN, KAWASAN PERMUKIMAN		
		1.03.02.2.01.27	Rehabilitasi Kanal Banjir	Panjang Kanal Banjir yang Direhabilitasi (Meter)		0		10		0	0						0	0					DINAS PERUMAHAN, KAWASAN PERMUKIMAN		
		1.03.02.2.01.28	Rehabilitasi Stasiun Pompa Banjir	Jumlah stasiun pompa banjir yang direhabilitasi (Unit)		0		1		0	0						0	0					DINAS PERUMAHAN, KAWASAN PERMUKIMAN		
		1.03.02.2.01.29	Rehabilitasi Polder/Kolam Retensi	- / -		0		0		0	0						0	0					DINAS PERUMAHAN, KAWASAN PERMUKIMAN		
		1.03.02.2.01.30	Rehabilitasi Bangunan Sabo	- / -		0		0		0	0						0	0					DINAS PERUMAHAN, KAWASAN PERMUKIMAN		
		1.03.02.2.01.31	Rehabilitasi Check Dam	Panjang Check Dam yang Direhabilitasi (Unit)		25	244.296.797,00	1		0	0						0	0	25	244.296.797,00			DINAS PERUMAHAN, KAWASAN PERMUKIMAN		
		1.03.02.2.01.32	Rehabilitasi Breakwater	- / -		0		0		0	0						0	0					DINAS PERUMAHAN, KAWASAN PERMUKIMAN		
		1.03.02.2.01.33	Rehabilitasi Seawall dan Bangunan Pengaman Pantai Lainnya	- / -		0		0		0	0						0	0					DINAS PERUMAHAN, KAWASAN PERMUKIMAN		
		1.03.02.2.01.34	Peningkatan Tanggul Sungai	- / -		45	97.206.000,00	0		0	0						0	0	45	97.206.000,00			DINAS PERUMAHAN, KAWASAN PERMUKIMAN		
		1.03.02.2.01.35	Peningkatan Bangunan Perkuatan Tebing	- / -		0		0		0	0						0	0					DINAS PERUMAHAN, KAWASAN PERMUKIMAN		
		1.03.02.2.01.36	Peningkatan Pintu Air/Bendung Pengendali Banjir	Jumlah pintu air/ Bendung pengendali banjir yang ditingkatkan (Unit)		0		1		0	0						0	0					DINAS PERUMAHAN, KAWASAN PERMUKIMAN		
		1.03.02.2.01.37	Peningkatan Kanal Banjir	- / -		0		0		0	0						0	0					DINAS PERUMAHAN, KAWASAN PERMUKIMAN		
		1.03.02.2.01.38	Peningkatan Stasiun Pompa Banjir	- / -		0		0		0	0						0	0					DINAS PERUMAHAN, KAWASAN PERMUKIMAN		
		1.03.02.2.01.39	Peningkatan Polder/Kolam Retensi	- / -		0		0		0	0						0	0					DINAS PERUMAHAN, KAWASAN PERMUKIMAN		
		1.03.02.2.01.40	Peningkatan Bangunan Sabo	- / -		0		0		0	0						0	0					DINAS PERUMAHAN, KAWASAN PERMUKIMAN		
		1.03.02.2.01.41	Peningkatan Check Dam	- / -		0		0		0	0						0	0					DINAS PERUMAHAN, KAWASAN PERMUKIMAN		
		1.03.02.2.01.42	Peningkatan Breakwater	- / -		0		0		0	0						0	0					DINAS PERUMAHAN, KAWASAN PERMUKIMAN		
		1.03.02.2.01.43	Peningkatan Seawall dan Bangunan Pengaman Pantai Lainnya	- / -		0		0		0	0						0	0					DINAS PERUMAHAN, KAWASAN PERMUKIMAN		
		1.03.02.2.01.44	Peningkatan Flood Forecasting And Warning System (FFWS)	- / -		0		0		0	0						0	0					DINAS PERUMAHAN, KAWASAN PERMUKIMAN		
		1.03.02.2.01.45	Revitalisasi Danau	- / -		0		0		0	0						0	0					DINAS PERUMAHAN, KAWASAN PERMUKIMAN		
		1.03.02.2.01.46	Normalisasi/Restorasi Sungai	Panjang Sungai yang dinormalisasi/Restorasi/ dipelihara (Meter)		1940	336.713.000,00	600	1.130.000.000,00	0	21.756.000,00	0					0	21.756.000,00	1940	358.469.000,00			DINAS PERUMAHAN, KAWASAN PERMUKIMAN		
		1.03.02.2.01.47	Pembangunan Infrastruktur untuk Melindungi Mata Air	Jumlah infrastruktur untuk perlindungan dan pemeliharaan mata air yang terbangun (Unit)		0		3		0	0						0	0					DINAS PERUMAHAN, KAWASAN PERMUKIMAN		
		1.03.02.2.01.48	Operasi dan Pemeliharaan Bendungan	- / -		0		0		0	0						0	0					DINAS PERUMAHAN, KAWASAN PERMUKIMAN		
		1.03.02.2.01.49	Operasi dan Pemeliharaan Embung dan Penampung Air Lainnya	Jumlah Luas Bagian Embung dan penampung air lainnya yang mendapat operasi dan pemeliharaan (Unit)		0		1		0	0						0	0					DINAS PERUMAHAN, KAWASAN PERMUKIMAN		
		1.03.02.2.01.50	Operasi dan Pemeliharaan Sumur Air Tanah untuk Air Baku	Jumlah Sumur Air Tanah untuk Air Baku yang dioperasikan dan dipelihara (Unit)		0		1		0	0						0	0					DINAS PERUMAHAN, KAWASAN PERMUKIMAN		
		1.03.02.2.01.51	Operasi dan Pemeliharaan Embung Air Baku	Jumlah Embung Air Baku yang dioperasikan dan dipelihara (Unit)		0		1		0	0						0	0					DINAS PERUMAHAN, KAWASAN PERMUKIMAN		
		1.03.02.2.01.52	Operasi dan Pemeliharaan Unit Air Baku	Jumlah Unit Air Baku yang dioperasikan dan dipelihara (Unit)		0		1		0	0						0	0					DINAS PERUMAHAN, KAWASAN PERMUKIMAN		

No	Sasaran	Kode	Program/Kegiatan	Indikator Kinerja Program(outcome) / Kegiatan(output)	Target Renstra Perangkat Daerah pada Tahun 2023 (Akhir Periode Renstra Perangkat Daerah)		Realisasi Capaian Kinerja RPJMD Perangkat Daerah sampai dengan RKP/D Perangkat Daerah Tahun Lalu (2021)		Target Kinerja dan Anggaran RKP/D Perangkat Daerah Tahun berjalan (Tahun 2022) yang dievaluasi		Realisasi Kinerja Pada Triwulan								Realisasi Capaian Kinerja dan Anggaran Renja Perangkat Daerah yang dievaluasi		Realisasi Kinerja dan Anggaran RPJMD Perangkat Daerah s/d tahun 2022 (Akhir Tahun Pelaksanaan RKP/D Perangkat Daerah Tahun 2022)		Tingkat Capaian Kinerja Dan Realisasi Anggaran RPJMD Perangkat Daerah s/d tahun 2022 (%)		Unit Perangkat daerah Penanggung Jawab				
					6		7		8		I		II		III		IV		13 = (9 + 10 + 11 + 12)		14 = (7 + 13)		15 = (14 / 6 * 100%)						
					K	Rp.	K	Rp.	K	Rp.	K	Rp.	K	Rp.	K	Rp.	K	Rp.	K	Rp.	K	Rp.	K	Rp.					
1		1.03.02.2.01.53	Operasi dan Pemeliharaan Tanggul dan Tebing Sungai	Panjang Tanggul dan Tebing Sungai dioperasikan dan dipelihara (Meter)		0		100		0		0		0		0		0		0		0		0		0		DINAS PERUMAHAN, KAWASAN PERMUKIMAN	
		1.03.02.2.01.54	Operasi dan Pemeliharaan Kanal Banjir	Panjang Kanal Banjir yang dioperasikan dan dipelihara (Meter)		0		100		0		0		0		0		0		0		0		0		0		DINAS PERUMAHAN, KAWASAN PERMUKIMAN	
		1.03.02.2.01.55	Operasi dan Pemeliharaan Stasiun Pompa Banjir	Jumlah Stasiun Pompa Banjir yang dioperasikan dan dipelihara (Unit)		0		1		0		0		0		0		0		0		0		0		0		DINAS PERUMAHAN, KAWASAN PERMUKIMAN	
		1.03.02.2.01.56	Operasi dan Pemeliharaan Polder/Kolam Retensi	Jumlah Polder/Kolam Retensi yang dioperasikan dan dipelihara (Unit)		0		1		0		0		0		0		0		0		0		0		0		DINAS PERUMAHAN, KAWASAN PERMUKIMAN	
		1.03.02.2.01.57	Operasi dan Pemeliharaan Bangunan Sabo	- / -		0		0		0		0		0		0		0		0		0		0		0		DINAS PERUMAHAN, KAWASAN PERMUKIMAN	
		1.03.02.2.01.58	Operasi dan Pemeliharaan Check Dam	Jumlah Check Dam yang dioperasikan dan dipelihara (Unit)		0		1		0		0		0		0		0		0		0		0		0		DINAS PERUMAHAN, KAWASAN PERMUKIMAN	
		1.03.02.2.01.59	Operasi dan Pemeliharaan Breakwater/Seawall dan Bangunan Pengaman Pantai Lainnya	- / -		0		0		0		0		0		0		0		0		0		0		0		DINAS PERUMAHAN, KAWASAN PERMUKIMAN	
		1.03.02.2.01.60	Pengelolaan Hidrologi dan Kualitas Air WS Kewenangan Kabupaten/Kota	Jumlah Dokumen / Data / Informasi Hidrologi dan Kualitas Air (Dokumen)		4	23.978.000,00	4	30.000.000,00	0	320.000,00	0					0	320.000,00	4	24.298.000,00								DINAS PERUMAHAN, KAWASAN PERMUKIMAN	
		1.03.02.2.01.61	Pembinaan dan Pemberdayaan Kelembagaan Pengelolaan SDA Kewenangan Kabupaten/Kota	Jumlah Peserta Pembinaan Dan Pemberdayaan Kelembagaan Pengelolaan SDA (Orang)		523	67.286.500,00	480	75.000.000,00	12	4.920.000,00	0					12	4.920.000,00	535	72.206.500,00								DINAS PERUMAHAN, KAWASAN PERMUKIMAN	
		1.03.02.2.01.62	Evaluasi dan Rekomendasi Teknis (Rekomtek) Pemanfaatan SDA WS Kewenangan Kabupaten/Kota	Jumlah Evaluasi dan Rekomtek Pemanfaatan SDA WS Kewenangan Kabupaten/Kota yang terrealisasi (Dokumen)		0		25		0		0		0		0		0		0		0		0		0		DINAS PERUMAHAN, KAWASAN PERMUKIMAN	
		1.03.02.2.01.63	Koordinasi dan Sinkronisasi Peningkatan Kapasitas Kelembagaan Pengelolaan SDA Kewenangan Kabupaten/Kota	Jumlah Pertemuan Koordinasi dan Sinkronisasi Peningkatan Kapasitas Kelembagaan Pengelolaan SDA (kegiatan)		4	121.242.000,00	4	125.000.000,00	1	11.349.400,00	0					1	11.349.400,00	5	132.591.400,00								DINAS PERUMAHAN, KAWASAN PERMUKIMAN	
		1.03.02.2.01.64	Operasi dan Pemeliharaan Danau	- / -		0		0		0		0		0		0		0		0		0		0		0		DINAS PERUMAHAN, KAWASAN PERMUKIMAN	
		1.03.02.2.01.65	Operasi dan Pemeliharaan Sungai	Panjang Sungai yang mendapat Operasi dan Pemeliharaan (Meter)		0		100		0		0		0		0		0		0		0		0		0		DINAS PERUMAHAN, KAWASAN PERMUKIMAN	
		1.03.02.2.01.66	Operasi dan Pemeliharaan Infrastruktur untuk Melindungi Mata Air	Jumlah mata air yang dipelihara (Unit)		0		5		0		0		0		0		0		0		0		0		0		DINAS PERUMAHAN, KAWASAN PERMUKIMAN	
		1.03.02.2.02	Pengembangan dan Pengelolaan Sistem Irigasi Primer dan Sekunder pada Daerah Irigasi yang Luasnya dibawah 1000 Ha dalam 1 (satu) Daerah Kabupaten/Kota	Panjang Jaringan irigasi Dalam Kondisi Baik (meter)	33045428	0		324853,36		0		0		0		0		0		0		0		0		0			
		1.03.02.2.02.01	Penyusunan Rencana Teknis dan Dokumen Lingkungan Hidup untuk Konstruksi Irigasi dan Rawa	Jumlah Rencana Teknis dan Dokumen Lingkungan Hidup untuk Konstruksi Bendungan, Embung, dan Bangunan Penampung Air Lainnya yang tersusun (Dokumen)		0		2		0		0		0		0		0		0		0		0		0		DINAS PERUMAHAN, KAWASAN PERMUKIMAN	
		1.03.02.2.02.02	Pembangunan Jaringan Irigasi Permukaan	Panjang jaringan irigasi permukaan yang terbangun (Meter)		200	510.390.605,00	200		0		0		0		0		0		200	510.390.605,00							DINAS PERUMAHAN, KAWASAN PERMUKIMAN	
		1.03.02.2.02.03	Pembangunan Bendung Irigasi	- / -		0		0		0		0		0		0		0		0		0		0		0		DINAS PERUMAHAN, KAWASAN PERMUKIMAN	
		1.03.02.2.02.04	Pembangunan Jaringan Irigasi Rawa	- / -		0		0		0		0		0		0		0		0		0		0		0		DINAS PERUMAHAN, KAWASAN PERMUKIMAN	
		1.03.02.2.02.05	Pembangunan Jaringan Irigasi Tambak	- / -		0		0		0		0		0		0		0		0		0		0		0		DINAS PERUMAHAN, KAWASAN PERMUKIMAN	
		1.03.02.2.02.06	Pembangunan Sumur Jaringan Irigasi Air Tanah	- / -		0		0		0		0		0		0		0		0		0		0		0		DINAS PERUMAHAN, KAWASAN PERMUKIMAN	
		1.03.02.2.02.07	Pembangunan Jaringan Irigasi Air Tanah	- / -		0		0		0		0		0		0		0		0		0		0		0		DINAS PERUMAHAN, KAWASAN PERMUKIMAN	
		1.03.02.2.02.08	Peningkatan Jaringan Irigasi Permukaan	Panjang Jaringan Irigasi Permukaan Yang Ditingkatkan Kualitasnya (Meter)		300	325.271.000,00	4500	5.921.131.000,00	0		0		0		0		0		300	325.271.000,00							DINAS PERUMAHAN, KAWASAN PERMUKIMAN	
		1.03.02.2.02.09	Peningkatan Bendung Irigasi	- / -		0		0		0		0		0		0		0		0		0		0		0		DINAS PERUMAHAN, KAWASAN PERMUKIMAN	
		1.03.02.2.02.10	Peningkatan Jaringan Irigasi Rawa	- / -		0		0		0		0		0		0		0		0		0		0		0		DINAS PERUMAHAN, KAWASAN PERMUKIMAN	
		1.03.02.2.02.11	Peningkatan Jaringan Irigasi Tambak	- / -		0		0		0		0		0		0		0		0		0		0		0		DINAS PERUMAHAN, KAWASAN PERMUKIMAN	
		1.03.02.2.02.12	Peningkatan Sumur Jaringan Irigasi Air Tanah	- / -		0		0		0		0		0		0		0		0		0		0		0		DINAS PERUMAHAN, KAWASAN PERMUKIMAN	
		1.03.02.2.02.13	Peningkatan Jaringan Irigasi Air Tanah	- / -		0		0		0		0		0		0		0		0		0		0		0		DINAS PERUMAHAN, KAWASAN PERMUKIMAN	
		1.03.02.2.02.14	Rehabilitasi Jaringan Irigasi Permukaan	Panjang jaringan irigasi yang direhabilitasi (Meter)		4339	7.085.502.756,00	200	1.772.500.000,00	0	36.824.500,00	0					0	36.824.500,00	4339	7.122.327.256,00								DINAS PERUMAHAN, KAWASAN PERMUKIMAN	

No	Sasaran	Kode	Program/Kegiatan	Indikator Kinerja Program(outcome) / Kegiatan(output)	Target Renstra Perangkat Daerah pada Tahun 2023 (Akhir Periode Renstra Perangkat Daerah)		Realisasi Capaian Kinerja RPJMD Perangkat Daerah sampai dengan RKPDP Perangkat Daerah Tahun Lalu (2021)		Target Kinerja dan Anggaran RKPDP Perangkat Daerah Tahun berjalan (Tahun 2022) yang dievaluasi		Realisasi Kinerja Pada Triwulan								Realisasi Capaian Kinerja dan Anggaran Renja Perangkat Daerah yang dievaluasi		Realisasi Kinerja dan Anggaran RPJMD Perangkat Daerah s/d tahun 2022 (Akhir Tahun Pelaksanaan RKPDP Perangkat Daerah Tahun 2022)		Tingkat Capaian Kinerja Dan Realisasi Anggaran RPJMD Perangkat Daerah s/d tahun 2022 (%)		Unit Perangkat daerah Penanggung Jawab		
					K	Rp.	K	Rp.	K	Rp.	I		II		III		IV		13 = (9 + 10 + 11 + 12)		14 = (7 + 13)		15 = (14 / 6 * 100%)				
											9	10	11	12	K	Rp.	K	Rp.	K	Rp.	K	Rp.	K	Rp.		K	Rp.
		1.03.02.2.02.15	Rehabilitasi Bendung Irigasi	Jumlah bendung yang direhabilitasi (Unit)		3	446.848.180,00	3		0	0					0	0	3	446.848.180,00					DINAS PERUMAHAN, KAWASAN PERMUKIMAN			
		1.03.02.2.02.16	Rehabilitasi Jaringan Irigasi Rawa	- / -		0	-	0	-	0	-	0	-	0	-	0	-	0	-	-	-	-	-	DINAS PERUMAHAN, KAWASAN PERMUKIMAN			
		1.03.02.2.02.17	Rehabilitasi Jaringan Irigasi Tambak	- / -		0	-	0	-	0	-	0	-	0	-	0	-	0	-	-	-	-	-	DINAS PERUMAHAN, KAWASAN PERMUKIMAN			
		1.03.02.2.02.18	Rehabilitasi Sumur Jaringan Irigasi Air Tanah	- / -		0	-	0	-	0	-	0	-	0	-	0	-	0	-	-	-	-	-	DINAS PERUMAHAN, KAWASAN PERMUKIMAN			
		1.03.02.2.02.19	Rehabilitasi Jaringan Irigasi Air Tanah	- / -		0	-	0	-	0	-	0	-	0	-	0	-	0	-	-	-	-	-	DINAS PERUMAHAN, KAWASAN PERMUKIMAN			
		1.03.02.2.02.20	Koordinasi, Sinkronisasi dan Pelaksanaan Konservasi Kawasan Rawa	- / -		0	-	0	-	0	-	0	-	0	-	0	-	0	-	-	-	-	-	DINAS PERUMAHAN, KAWASAN PERMUKIMAN			
		1.03.02.2.02.21	Operasi dan Pemeliharaan Jaringan Irigasi Permukaan	Panjang jaringan irigasi permukaan yang mendapat operasi dan pemeliharaan (Meter)		405	97.866.200,00	2000		0	0					0	0	405	97.866.200,00					DINAS PERUMAHAN, KAWASAN PERMUKIMAN			
		1.03.02.2.02.22	Operasi dan Pemeliharaan Bendung Irigasi	Jumlah bendung irigasi yang dipelihara (Unit)		0	-	9		0	0					0	0	0	0					DINAS PERUMAHAN, KAWASAN PERMUKIMAN			
		1.03.02.2.02.23	Operasi dan Pemeliharaan Jaringan Irigasi Rawa	- / -		0	-	0	-	0	-	0	-	0	-	0	-	0	-	-	-	-	-	DINAS PERUMAHAN, KAWASAN PERMUKIMAN			
		1.03.02.2.02.24	Operasi dan Pemeliharaan Jaringan Irigasi Tambak	- / -		0	-	0	-	0	-	0	-	0	-	0	-	0	-	-	-	-	-	DINAS PERUMAHAN, KAWASAN PERMUKIMAN			
		1.03.02.2.02.25	Operasi dan Pemeliharaan Sumur Jaringan Irigasi Air Tanah	- / -		0	-	0	-	0	-	0	-	0	-	0	-	0	-	-	-	-	-	DINAS PERUMAHAN, KAWASAN PERMUKIMAN			
		1.03.02.2.02.26	Operasi dan Pemeliharaan Jaringan Irigasi Air Tanah	- / -		0	-	0	-	0	-	0	-	0	-	0	-	0	-	-	-	-	-	DINAS PERUMAHAN, KAWASAN PERMUKIMAN			
		1.03.02.2.02.27	Operasional Unit Pengelola Irigasi	Jumlah unit pengelola irigasi (Unit)		4	31.805.124,00	4	260.000.000,00	4	186.532.320,00	0				4	186.532.320,00	8	218.337.444,00					DINAS PERUMAHAN, KAWASAN PERMUKIMAN			
		1.03.02.2.02.28	Pengelolaan dan Pengawasan Alokasi Air Irigasi	Jumlah Pengelolaan dan Pengawasan Alokasi Air Irigasi (kegiatan)		2	10.535.000,00	2		0	0					0	0	2	10.535.000,00					DINAS PERUMAHAN, KAWASAN PERMUKIMAN			
		1.03.02.2.02.29	Koordinasi, Sinkronisasi dan Pelaksanaan Pemeliharaan Kawasan Rawa	- / -		0	-	0	-	0	-	0	-	0	-	0	-	0	-	-	-	-	-	DINAS PERUMAHAN, KAWASAN PERMUKIMAN			
Rata-rata Capaian Kinerja (%)																32,62411348											
Predikat Kinerja																Sangat Rendah											
207	Meningkatnya kualitas lingkungan hidup yang menjamin pembangunan berkelanjutan	1.03.04	PROGRAM PENGEMBANGAN SISTEM DAN PENGELOLAAN PERSAMPAHAN REGIONAL	Persentase perencanaan / pembangunan prasarana persampahan (%)				100								40		40						0			
		1.03.04.2.01	Pengembangan Sistem dan Pengelolaan Persampahan di Daerah Kabupaten/Kota	Jumlah dokumen rencana kebijakan, strategi dan teknis pengelolaan persampahan TPA/TPST/SPA/TPS-3R/TPS (dokumen)				1		1	1					1		2		2				0			
		1.03.04.2.01.01	Penyusunan Rencana, Kebijakan, Strategi, dan Teknis Sistem Pengelolaan Persampahan TPA/TPST/SPA/TPS-3R/TPS Kewenangan Kabupaten/Kota	Jumlah dokumen rencana kebijakan, strategi dan teknis pengelolaan persampahan TPA/TPST/SPA/TPS-3R/TPS (dokumen)				1	100.000.000,00	1	14.128.174,00	1	11.366.100,00			2	25.494.274,00	2	25.494.274,00						DINAS LINGKUNGAN HIDUP		
		1.03.04.2.01.04	Rehabilitasi TPA/TPST/SPA/TPS-3R/TPS	Jumlah rehabilitasi TPA/TPST/SPA/TPS-3R/TPS (unit)				5		0	0					0		0		0					DINAS LINGKUNGAN HIDUP		
		1.03.04.2.01.07	Pembinaan Teknik Pengelolaan Infrastruktur Persampahan	Jumlah SDM yang mengikuti pembinaan teknik pengelolaan persampahan (Orang)				400		0	0					0		0		0					DINAS LINGKUNGAN HIDUP		
		1.03.04.2.01.08	Sosialisasi dan Pemberdayaan Masyarakat dalam rangka Penyediaan Sarana TPA/TPST/SPA/TPS-3R/TPS	Jumlah SDM yang mengikuti sosialisasi dan pemberdayaan masyarakat dalam rangka penyediaan sarana TPA/TPST/SPA/TPS3R/TPS (orang)				120		0	0					0		0		0					DINAS LINGKUNGAN HIDUP		
Rata-rata Capaian Kinerja (%)																0											
Predikat Kinerja																Sangat Rendah											
1.04 PERUMAHAN DAN KAWASAN PERMUKIMAN																											
208	Meningkatnya Infrastruktur dasar yang merata	0.00.01	PROGRAM PENUNJANG URUSAN PEMERINTAHAN DAERAH KABUPATEN/KOTA	Indeks Kepuasan Layanan Kesekretariatan (-)				80								0		80						0			
		0.00.01.2.01	Perencanaan, Penganggaran, dan Evaluasi Kinerja Perangkat Daerah	Indeks kepuasan layanan kesekretariatan (-)				100								0		100						0			
		0.00.01.2.01.01	Penyusunan Dokumen Perencanaan Perangkat Daerah	Jumlah dokumen perencanaan perangkat daerah (dokumen)		5		0		0	0					0		0		0				0			
		0.00.01.2.01.02	Koordinasi dan Penyusunan Dokumen RKA-SKPD	Jumlah dokumen RKA SKPD (dokumen)				0		0	0					0		0		0				0			
		0.00.01.2.01.07	Evaluasi Kinerja Perangkat Daerah	Jumlah dokumen evaluasi kinerja perangkat daerah (dokumen)				0		0	0					0		0		0				0			
		0.00.01.2.02	Administrasi Keuangan Perangkat Daerah	Jumlah dokumen administrasi keuangan (dokumen)		4		12		3	3					6		18		450							

No	Sasaran	Kode	Program/Kegiatan	Indikator Kinerja Program(outcome) / Kegiatan(output)	Target Renstra Perangkat Daerah pada Tahun 2023 (Akhir Periode Renstra Perangkat Daerah)		Realisasi Capaian Kinerja RPJMD Perangkat Daerah sampai dengan RKPDP Perangkat Daerah Tahun Lalu (2021)		Target Kinerja dan Anggaran RKPDP Perangkat Daerah Tahun Berjalan (Tahun 2022) yang dievaluasi		Realisasi Kinerja Pada Triwulan				Realisasi Capaian Kinerja dan Anggaran Renja Perangkat Daerah yang dievaluasi		Realisasi Kinerja dan Anggaran RPJMD Perangkat Daerah s/d tahun 2022 (Akhir Tahun Pelaksanaan RKPDP Perangkat Daerah Tahun 2022)		Tingkat Capaian Kinerja Dan Realisasi Anggaran RPJMD Perangkat Daerah s/d tahun 2022 (%)		Unit Perangkat daerah Penanggung Jawab				
					6		7		8		I		II		III		IV		13 = (9 + 10 + 11 + 12)			14 = (7 + 13)		15 = (14 / 6 * 100%)	
					K	Rp.	K	Rp.	K	Rp.	K	Rp.	K	Rp.	K	Rp.	K	Rp.	K	Rp.		K	Rp.	K	Rp.
		0.00.01.2.02.01	Penyediaan Gaji dan Tunjangan ASN	Jumlah bulan pemenuhan gaji dan tunjangan ASN (bulan)		0	10.853.922.385,00	12	11.213.466.046,00	0	2.128.920.322,00	3	2.973.972.637,00			3	5.102.892.959,00	3	15.956.815.344,00			DINAS PERUMAHAN, KAWASAN PERMUKIMAN			
		0.00.01.2.02.02	Penyediaan Administrasi Pelaksanaan Tugas ASN	jumlah dokumen administrasi pelaksanaan tugas ASN (dokumen)		0	-	1	54.450.000,00	0	-	0	-			0	-	0	-			DINAS PERUMAHAN, KAWASAN PERMUKIMAN			
		0.00.01.2.05	Administrasi Kepegawaian Perangkat Daerah	Jumlah Dokumen Administrasi Kepegawaian PD (dokumen)	1	1	-	1	-	0	0	-	-			0	-	1	-	100	-				
		0.00.01.2.05.02	Pengadaan Pakaian Dinas Beserta Atribut Kelengkapannya	jumlah pakaian dinas yang tersedia (unit)		17	84.309.000,00	17	8.600.000,00	0	-	0	-			0	-	17	84.309.000,00			DINAS PERUMAHAN, KAWASAN PERMUKIMAN			
		0.00.01.2.05.09	Pendidikan dan Pelatihan Pegawai Berdasarkan Tugas dan Fungsi	jumlah diklat yang diikuti (diklat)		0	-	5	-	0	-	0	-			0	-	0	-			DINAS PERUMAHAN, KAWASAN PERMUKIMAN			
		0.00.01.2.05.10	Sosialisasi Peraturan Perundang-Undangan	jumlah sdm yang mengikuti sosialisasi peraturan perundang-undangan (orang)		0	-	200	-	0	-	0	-			0	-	0	-			DINAS PERUMAHAN, KAWASAN PERMUKIMAN			
		0.00.01.2.05.11	Bimbingan Teknis Implementasi Peraturan Perundang-Undangan	jumlah bimtek yang diikuti/dilaksanakan (kegiatan)		0	-	10	-	0	-	0	-			0	-	0	-			DINAS PERUMAHAN, KAWASAN PERMUKIMAN			
		0.00.01.2.06	Administrasi Umum Perangkat Daerah	Persentase penyediaan administrasi umum yang sesuai SOP (persen)	100	100	-	100	-	25	0	-	-			25	-	125	-	125	-				
		0.00.01.2.06.01	Penyediaan Komponen Instalasi Listrik/Penerangan Bangunan Kantor	jumlah komponen instalasi listrik/penerangan bangunan kantor yang disediakan (jenis)		10	9.130.500,00	10	13.074.000,00	0	-	0	-			0	-	10	9.130.500,00			DINAS PERUMAHAN, KAWASAN PERMUKIMAN			
		0.00.01.2.06.02	Penyediaan Peralatan dan Perlengkapan Kantor	jumlah peralatan dan perlengkapan kantor yang tersedia (jenis)		60	315.510.300,00	60	93.065.500,00	19	22.667.000,00	6	24.506.000,00			25	47.173.000,00	85	362.683.300,00			DINAS PERUMAHAN, KAWASAN PERMUKIMAN			
		0.00.01.2.06.03	Penyediaan Peralatan Rumah Tangga	jumlah peralatan rumah tangga yang disediakan (jenis)		29	22.500.000,00	29	22.500.000,00	1	2.657.500,00	48	8.722.500,00			49	11.380.000,00	78	33.880.000,00			DINAS PERUMAHAN, KAWASAN PERMUKIMAN			
		0.00.01.2.06.04	Penyediaan Bahan Logistik Kantor	jumlah bahan logistik kantor yang tersedia (jenis)		13	171.395.184,00	13	136.701.000,00	16	36.464.740,00	23	42.332.225,00			39	78.796.965,00	52	250.192.149,00			DINAS PERUMAHAN, KAWASAN PERMUKIMAN			
		0.00.01.2.06.05	Penyediaan Barang Cetak dan Penggandaan	jumlah barang cetak dan penggandaan yang tersedia (jenis)		5	40.176.300,00	5	40.000.000,00	2	9.567.300,00	5	7.089.200,00			7	16.656.500,00	12	56.832.800,00			DINAS PERUMAHAN, KAWASAN PERMUKIMAN			
		0.00.01.2.06.08	Fasilitas Kunjungan Tamu	jumlah kegiatan fasilitas kunjungan tamu (kegiatan)		24	32.285.000,00	24	24.875.000,00	1	8.475.000,00	4	2.575.000,00			5	11.050.000,00	29	43.335.000,00			DINAS PERUMAHAN, KAWASAN PERMUKIMAN			
		0.00.01.2.06.09	Penyelenggaraan Rapat Koordinasi dan Konsultasi SKPD	jumlah kegiatan rapat koordinasi dan konsultasi (kegiatan)		12	94.451.700,00	12	84.958.000,00	3	35.338.200,00	4	44.892.600,00			7	80.230.800,00	19	174.682.500,00			DINAS PERUMAHAN, KAWASAN PERMUKIMAN			
		0.00.01.2.06.10	Penatausahaan Arsip Dinamis pada SKPD	jumlah kegiatan penatausahaan arsip dinamis (kegiatan)		0	-	3	-	0	-	0	-			0	-	0	-			DINAS PERUMAHAN, KAWASAN PERMUKIMAN			
		0.00.01.2.07	Pengadaan Barang Milik Daerah Penunjang Urusan Pemerintah Daerah	- (-)	13	0	-	0	-	0	0	-	-			0	-	0	-	0	-				
		0.00.01.2.07.05	Pengadaan Mebel	jumlah mebel yang dibeli (unit)		24	53.190.000,00	24	-	0	-	0	-			0	-	24	53.190.000,00			DINAS PERUMAHAN, KAWASAN PERMUKIMAN			
		0.00.01.2.08	Penyediaan Jasa Penunjang Urusan Pemerintahan Daerah	Persentase jasa penunjang yang tersedia (persen)	100	100	-	100	-	25	0	-	-			25	-	125	-	125	-				
		0.00.01.2.08.01	Penyediaan Jasa Surat Menyurat	jumlah penyediaan jasa surat menyurat (kegiatan)		0	-	12	1.500.000,00	3	500.000,00	0	300.000,00			3	800.000,00	3	800.000,00			DINAS PERUMAHAN, KAWASAN PERMUKIMAN			
		0.00.01.2.08.02	Penyediaan Jasa Komunikasi, Sumber Daya Air dan Listrik	jumlah bulan pemenuhan jasa komunikasi, sumber daya air dan listrik (bulan)		12	90.020.321,00	12	191.442.700,00	3	24.645.806,00	3	22.171.599,00			6	46.817.405,00	18	136.837.726,00			DINAS PERUMAHAN, KAWASAN PERMUKIMAN			
		0.00.01.2.08.03	Penyediaan Jasa Peralatan dan Perlengkapan Kantor	jumlah kegiatan jasa peralatan dan perlengkapan kantor (kegiatan)		0	-	3	55.400.000,00	1	3.385.000,00	14	8.185.000,00			15	11.570.000,00	15	11.570.000,00			DINAS PERUMAHAN, KAWASAN PERMUKIMAN			
		0.00.01.2.08.04	Penyediaan Jasa Pelayanan Umum Kantor	jumlah bulan pemenuhan jasa pelayanan umum kantor (bulan)		12	2.099.265.100,00	12	2.013.621.168,00	3	502.418.022,00	3	503.423.994,00			6	1.005.842.016,00	18	3.105.107.116,00			DINAS PERUMAHAN, KAWASAN PERMUKIMAN			
		0.00.01.2.09	Pemeliharaan Barang Milik Daerah Penunjang Urusan Pemerintahan Daerah	Persentase barang milik daerah yang terpelihara (persen)	100	100	-	100	-	25	0	-	-			25	-	125	-	125	-				
		0.00.01.2.09.02	Penyediaan Jasa Pemeliharaan, Biaya Pemeliharaan, Pajak, dan Perizinan Kendaraan Dinas Operasional atau Lapangan	jumlah kendaraan dinas operasional atau lapangan yang terpelihara (unit)		15	32.166.600,00	15	45.796.500,00	28	25.855.500,00	14	6.246.100,00			42	32.101.600,00	57	64.268.200,00			DINAS PERUMAHAN, KAWASAN PERMUKIMAN			
		0.00.01.2.09.09	Pemeliharaan/Rehabilitasi Gedung Kantor dan Bangunan Lainnya	jumlah bangunan gedung kantor atau bangunan lainnya yang terpelihara (unit)		1	237.415.000,00	1	-	0	-	0	-			0	-	1	237.415.000,00			DINAS PERUMAHAN, KAWASAN PERMUKIMAN			
		0.00.01.2.09.10	Pemeliharaan/Rehabilitasi Sarana dan Prasarana Gedung Kantor atau Bangunan Lainnya	jumlah bangunan sarpras gedung kantor atau bangunan lainnya yang terpelihara (unit)		0	-	10	-	0	-	0	-			0	-	0	-			DINAS PERUMAHAN, KAWASAN PERMUKIMAN			
		0.00.01.2.09.11	Pemeliharaan/Rehabilitasi Sarana dan Prasarana Pendukung Gedung Kantor atau Bangunan Lainnya	jumlah sarana prasarana pendukung gedung kantor yang terpelihara (unit)		50	4.209.500,00	50	-	1	4.346.500,00	0	-			1	4.346.500,00	51	8.556.000,00			DINAS PERUMAHAN, KAWASAN PERMUKIMAN			
Rata-rata Capaian Kinerja (%)																102,7777778									
Predikat Kinerja																Sangat Tinggi									
209	Meningkatnya Infrastruktur dasar yang merata	1.04.02	PROGRAM PENGEMBANGAN PERUMAHAN	Prosentase Rumah Layak Huni (persen)		98	-	98	-							98	-	196	-	0	-				
		1.04.02.2.01	Pendataan Penyediaan dan Rehabilitasi Rumah Korban Bencana atau Relokasi Program Kabupaten/Kota	Persentase Penitaktan Hunian (%)	1	0	-	0,38	-	0	0	-	-			0	-	0	-	0	-				

No	Sasaran	Kode	Program/Kegiatan	Indikator Kinerja Program(outcome) / Kegiatan(output)	Target Renstra Perangkat Daerah pada Tahun 2023 (Akhir Periode Renstra Perangkat Daerah)		Realisasi Capaian Kinerja RPJMD Perangkat Daerah sampai dengan RKPd Perangkat Daerah Tahun Lalu (2021)		Target Kinerja dan Anggaran RKPd Perangkat Daerah Tahun berjalan (Tahun 2022) yang dievaluasi		Realisasi Kinerja Pada Triwulan								Realisasi Capaian Kinerja dan Anggaran Renja Perangkat Daerah yang dievaluasi		Realisasi Kinerja dan Anggaran RPJMD Perangkat Daerah s/d tahun 2022 (Akhir Tahun Pelaksanaan RKPd Perangkat Daerah Tahun 2022)		Tingkat Capaian Kinerja Dan Realisasi Anggaran RPJMD Perangkat Daerah s/d tahun 2022 (%)		Unit Perangkat daerah Penanggung Jawab
					K	Rp.	K	Rp.	K	Rp.	I		II		III		IV		13 = (9 + 10 + 11 + 12)	14 = (7 + 13)	15 = (14 / 6 * 100%)				
											9	10	11	12	K	Rp.	K	Rp.				K	Rp.	K	
1		3	4	5	K	Rp.	K	Rp.	K	Rp.	K	Rp.	K	Rp.	K	Rp.	K	Rp.	K	Rp.	K	Rp.	16		
		1.04.02.2.01.01	Identifikasi Perumahan di Lokasi Rawan Bencana atau Terkena Relokasi Program Kabupaten/Kota	Jumlah dokumen Identifikasi Perumahan di Lokasi Rawan Bencana atau Terkena Relokasi Program Kabupaten/Kota (Dokumen)			0		1		0		0		0		0		0		0		0	DINAS PERUMAHAN, KAWASAN PERMUKIMAN	
		1.04.02.2.01.02	Identifikasi Lahan-Lahan Potensial sebagai Lokasi Relokasi Perumahan	Jumlah Identifikasi lahan-lahan potensial sebagai lokasi relokasi perumahan (Dokumen)			0		1		0		0		0		0		0		0		0	DINAS PERUMAHAN, KAWASAN PERMUKIMAN	
		1.04.02.2.01.03	Pengumpulan Data Rumah Korban Bencana Kejadian Sebelumnya yang Belum Tertangani	Jumlah dokumen rumah korban bencana kejadian sebelumnya yang belum tertangani (Dokumen)			0		1		0		0		0		0		0		0		0	DINAS PERUMAHAN, KAWASAN PERMUKIMAN	
		1.04.02.2.01.04	Pendataan Tingkat Kerusakan Rumah Akibat Bencana	Jumlah dokumen pendataan rumah akibat bencana (Dokumen)			0		1		0		0		0		0		0		0		0	DINAS PERUMAHAN, KAWASAN PERMUKIMAN	
		1.04.02.2.01.05	Pendataan dan Verifikasi Penerima Rumah bagi Korban Bencana Alam atau Terkena Relokasi Program Kabupaten/Kota	Jumlah Dokumen Pendataan dan Verifikasi Penerima Rumah bagi Korban Bencana Alam atau Terkena Relokasi Program Kabupaten/Kota (Dokumen)			0		1		0		0		0		0		0		0		0	DINAS PERUMAHAN, KAWASAN PERMUKIMAN	
		1.04.02.2.01.06	Pendataan Rumah Sewa Milik Masyarakat, Rumah Susun dan Rumah Khusus	Jumlah Dokumen Pendataan Rumah Sewa Milik Masyarakat, Rumah Susun dan Rumah Khusus (Dokumen)			0		1		0		0		0		0		0		0		0	DINAS PERUMAHAN, KAWASAN PERMUKIMAN	
		1.04.02.2.02	Sosialisasi dan Persiapan Penyediaan dan Rehabilitasi Rumah Korban Bencana atau Relokasi Program Kabupaten/Kota	- (-)	100		0		0		0		0		0		0		0		0		0		
		1.04.02.2.02.01	Sosialisasi Standar Teknis Penyediaan dan Rehabilitasi Rumah kepada Masyarakat/Sukarelawan Tanggap Bencana	Jumlah masyarakat atau sukarelawan yang mengikuti sosialisasi standar teknis penyediaan dan rehabilitasi rumah (Orang)			0		50		0		0		0		0		0		0		0	DINAS PERUMAHAN, KAWASAN PERMUKIMAN	
		1.04.02.2.02.02	Sosialisasi tentang Mekanisme Penggantian Hak atas Tanah dan Bangunan	Jumlah SDM Yang Mengikuti Sosialisasi tentang Mekanisme Penggantian Hak Atas Tanah dan Bangunan (Orang)			0		50		0		0		0		0		0		0		0	DINAS PERUMAHAN, KAWASAN PERMUKIMAN	
		1.04.02.2.02.03	Sosialisasi Pengembangan Perumahan Baru dan Mekanisme Akses Perumahan KPR-FLPP	Jumlah Pengembangan yang Mendapatkan Sosialisasi Pengembangan Perumahan Baru dan Mekanisme Akses Perumahan KPR-FLPP (Orang)			0		5		0		0		0		0		0		0		0	DINAS PERUMAHAN, KAWASAN PERMUKIMAN	
		1.04.02.2.02.04	Pembentukan dan Pelatihan Tim Satgas, Tim Pendamping dan Fasilitator	Jumlah Tim Satgas, Tim Pendamping dan Fasilitator yang dibentuk (Orang)			0		10		0		0		0		0		0		0		0	DINAS PERUMAHAN, KAWASAN PERMUKIMAN	
		1.04.02.2.02.05	Rembug Warga untuk Menentukan Calon Penerima Rumah bagi Korban Bencana	Jumlah Calon Penerima Rumah bagi Korban Bencana (Orang)			0		25		0		0		0		0		0		0		0	DINAS PERUMAHAN, KAWASAN PERMUKIMAN	
		1.04.02.2.02.06	Koordinasi untuk Menyepakati Penerima dan Jenis Pelayanan (Kegiatan)	Jumlah koordinasi untuk menyepakati Penerima dan Jenis Pelayanan (Kegiatan)			0		1		0		0		0		0		0		0		0	DINAS PERUMAHAN, KAWASAN PERMUKIMAN	
		1.04.02.2.03	Pembangunan dan Rehabilitasi Rumah Korban Bencana atau Relokasi Program Kabupaten/Kota	Jumlah Pembangunan dan Rehabilitasi Rumah Korban Bencana atau Relokasi (Unit)	16		10		10		0		0		0		10		62,5		0		0		
		1.04.02.2.03.01	Rehabilitasi Rumah bagi Korban Bencana	Jumlah Rumah bagi Korban Bencana yang direhabilitasi (Unit)			5	107.921.000,00	21	100.000.000,00	0		0		0		5	107.921.000,00			0		0	DINAS PERUMAHAN, KAWASAN PERMUKIMAN	
		1.04.02.2.03.02	Penyusunan Site Plan dan/atau Detail Engineering Design (DED) bagi Rumah Korban Bencana atau Relokasi Program Kabupaten/Kota	Jumlah Dokumen Site Plan dan/atau Detail Engineering Design (DED) bagi Rumah Korban Bencana atau Relokasi Program Kabupaten/Kota yang tersusun (Dokumen)			0		1		0		0		0		0		0		0		0	DINAS PERUMAHAN, KAWASAN PERMUKIMAN	
		1.04.02.2.03.03	Pengadaan Lahan untuk Pembangunan Rumah bagi Korban Bencana	Jumlah Lahan yang Tersedia untuk Pembangunan Rumah bagi Korban Bencana (m2)			0		600		0		0		0		0		0		0		0	DINAS PERUMAHAN, KAWASAN PERMUKIMAN	
		1.04.02.2.03.04	Pembangunan Rumah bagi Korban Bencana	Jumlah Rumah bagi Korban Bencana yang dibangun (Unit)			0		4	100.000.000,00	0		0		0		0		0		0		0	DINAS PERUMAHAN, KAWASAN PERMUKIMAN	
		1.04.02.2.03.05	Pembangunan Rumah Khusus beserta PSU bagi Korban Bencana atau Relokasi Program Kabupaten/Kota	Jumlah Rumah Khusus beserta PSU bagi Korban Bencana atau Relokasi Program Kabupaten/Kota Yang Dibangun (Unit)			0		2		0		0		0		0		0		0		0	DINAS PERUMAHAN, KAWASAN PERMUKIMAN	
		1.04.02.2.03.06	Operasional dan Pemeliharaan Lingkungan Perumahan pada Relokasi Program Kabupaten/Kota	Jumlah Lingkungan Perumahan pada Relokasi Program Kabupaten/Kota Yang Terpelihara (Unit)			0		10		0		0		0		0		0		0		0	DINAS PERUMAHAN, KAWASAN PERMUKIMAN	
		1.04.02.2.04	Pendistribusian dan Serah Terima Rumah bagi Korban Bencana atau Relokasi Program Kabupaten/Kota	- (-)	0		0		0		0		0		0		0		0		0		0		
				Jumlah Pendistribusian dan Serah Terima Rumah Bagi Korban Bencana atau Relokasi (-)	1		0		0		0		0		0		0		0		0		0		
		1.04.02.2.04.01	Pelaksanaan Pembagian Rumah bagi Korban Bencana Kabupaten/Kota atau Relokasi Program Kabupaten/Kota	Jumlah Rumah yang Dibagikan Bagi Masyarakat Terdampak Program Pemugaran/Peremajaan Permukiman Kumuh (Kegiatan)			0		1		0		0		0		0		0		0		0	DINAS PERUMAHAN, KAWASAN PERMUKIMAN	
		1.04.02.2.04.02	Penatausahaan Serah Terima Rumah bagi Korban Bencana Kabupaten/Kota atau Relokasi Program Kabupaten/Kota	Jumlah Dokumen Serah Terima Rumah Bagi Masyarakat Terdampak Program Pemugaran/Peremajaan Permukiman Kumuh (Dokumen)			0		1		0		0		0		0		0		0		0	DINAS PERUMAHAN, KAWASAN PERMUKIMAN	
		1.04.02.2.05	Pembinaan Pengelolaan Rumah Susun Umum dan/atau Rumah Khusus	Jumlah SDM yang mendapatkan pembinaan pengelolaan Rumah Susun Umum dan/atau Rumah Khusus (Orang)	25		25		25		0		0		0		25		100		0		0		
		1.04.02.2.05.01	Fasilitasi Pengelolaan Kelembagaan dan Pemilik/Penghuni Rumah Susun	Jumlah Koordinasi Pengelolaan Kelembagaan dan Pemilik/Penghuni Rumah Susun (Kegiatan)	12		147.935.600,00		5	200.000.000,00	0	39.455.800,00	2	34.056.750,00	2	73.512.550,00	14	221.448.150,00			0		0	DINAS PERUMAHAN, KAWASAN PERMUKIMAN	
		1.04.02.2.05.02	Penatausahaan Pemanfaatan Rumah Susun Umum dan/atau Rumah Khusus	Jumlah Dokumen Serah Terima Rumah Bagi Masyarakat Terdampak Program Pemugaran/Peremajaan Permukiman Kumuh (Dokumen)			0		1		0		0		0		0		0		0		0	DINAS PERUMAHAN, KAWASAN PERMUKIMAN	
		1.04.02.2.06	Penerbitan Izin Pembangunan dan Pengembangan Perumahan	- (-)	0		0		0		0		0		0		0		0		0		0		
				Jumlah Izin Pembangunan dan Pengembangan Perumahan yang diberikan (-)	2		0		0		0		0		0		0		0		0		0		
		1.04.02.2.06.01	Fasilitasi Pemenuhan Komitmen Penerbitan Izin Pembangunan dan Pengembangan Perumahan Terintegrasi secara Elektronik	Jumlah koordinasi Pemenuhan Komitmen Penerbitan Izin Pembangunan dan Pengembangan Perumahan Terintegrasi secara Elektronik (Kegiatan)			0		1		0		0		0		0		0		0		0	DINAS PERUMAHAN, KAWASAN PERMUKIMAN	
		1.04.02.2.06.02	Penguatan dan Pembinaan kepada BLU/BUMD untuk Penyelenggaraan Rumah Sederhana	Jumlah SDM BLU/BUMD yang Mendapatkan Pembinaan untuk Penyelenggaraan Rumah Sederhana (Orang)			0		3		0		0		0		0		0		0		0	DINAS PERUMAHAN, KAWASAN PERMUKIMAN	
		1.04.02.2.06.03	Koordinasi dan Sinkronisasi Pengendalian Pembangunan dan Pengembangan Perumahan	Jumlah Koordinasi dan Sinkronisasi Pengendalian Pembangunan dan Pengembangan Perumahan (Kegiatan)			0		3		0		0		0		0		0		0		0	DINAS PERUMAHAN, KAWASAN PERMUKIMAN	

No	Sasaran	Kode	Program/Kegiatan	Indikator Kinerja Program(outcome) / Kegiatan(output)	Target Renstra Perangkat Daerah pada Tahun 2023 (Akhir Periode Renstra Perangkat Daerah)		Realisasi Capaian Kinerja RPJMD Perangkat Daerah sampai dengan RKPJ Perangkat Daerah Tahun Lalu (2021)		Target Kinerja dan Anggaran RKPJ Perangkat Daerah Tahun berjalan (Tahun 2022) yang dievaluasi		Realisasi Kinerja Pada Triwulan								Realisasi Capaian Kinerja dan Anggaran Renja Perangkat Daerah yang dievaluasi		Realisasi Kinerja dan Anggaran RPJMD Perangkat Daerah s/d tahun 2022 (Akhir Tahun Pelaksanaan RKPJ Perangkat Daerah Tahun 2022)		Tingkat Capaian Kinerja Dan Realisasi Anggaran RPJMD Perangkat Daerah s/d tahun 2022 (%)		Unit Perangkat daerah Penanggung Jawab	
					K	Rp.	K	Rp.	K	Rp.	I		II		III		IV		13 = (9 + 10 + 11 + 12)		14 = (7 + 13)		15 = (14 / 6 * 100%)			
											9	10	11	12	K	Rp.	K	Rp.	K	Rp.	K	Rp.	K	Rp.		K
1		1.04.02.2.06.04	Koordinasi dan Sinkronisasi Kerjasama Pemerintah Daerah dengan Badan Usaha (KPDBU) Perumahan Umum/Rumah Susun Umum	Jumlah Koordinasi dan Sinkronisasi Kerjasama Pemerintah dengan Badan Usaha (KPDBU) Perumahan Umum/Rumah Susun Umum (Kegiatan)			0		1		0		0		0		0		0		0				DINAS PERUMAHAN, KAWASAN PERMUKIMAN	
		1.04.02.2.07	Penerbitan Sertifikat Kepemilikan Bangunan Gedung (SKGB)	Jumlah Sertifikat Kepemilikan Bangunan Gedung (SKGB) yang diterbitkan (0)	1		0		1		0		0		0		0		0		0		0			
		1.04.02.2.07.01	Koordinasi dan Sinkronisasi Penerbitan Sertifikat Kepemilikan Bangunan Gedung (SKGB)	Jumlah koordinasi dan sinkronisasi penerbitan Sertifikat Kepemilikan Bangunan Gedung (SKGB) Yang Diterbitkan (Kegiatan)			0		1		0		0		0		0		0		0		0		DINAS PERUMAHAN, KAWASAN PERMUKIMAN	
Rata-rata Capaian Kinerja (%)																						14,77272727				
Predikat Kinerja																						Sangat Rendah				
210	Meningkatnya Infrastruktur dasar yang merata	1.04.03	PROGRAM KAWASAN PERMUKIMAN	Persentase Rumah Layak Huni (%)			98		97,92								98						196		0	
		1.04.03.2.01	Penerbitan Izin Pembangunan dan Pengembangan Kawasan Permukiman	Jumlah Penerbitan Izin Pembangunan dan Pengembangan Kawasan Permukiman (dokumen)	2		4		2		0		0		0		0		4		200					
		1.04.03.2.01.01	Fasilitasi Pemenuhan Komitmen Penerbitan Izin Pembangunan dan Pengembangan Kawasan Permukiman Terintegrasi Secara Elektronik	Jumlah Pemenuhan Komitmen Penerbitan Izin Pembangunan dan Pengembangan Kawasan Permukiman Terintegrasi Secara Elektronik yang difasilitasi (Kegiatan)			0		1		0		0		0		0		0							DINAS PERUMAHAN, KAWASAN PERMUKIMAN
		1.04.03.2.01.02	Penyusunan dan/atau Review serta Legalisasi Rencana Pembangunan dan Pengembangan Kawasan Permukiman dan Permukiman Kumuh	Jumlah Dokumen Rencana Pembangunan dan Pengembangan Kawasan Permukiman dan Permukiman Kumuh (Dokumen)			0		1		0		0		0		0		0							DINAS PERUMAHAN, KAWASAN PERMUKIMAN
		1.04.03.2.01.03	Koordinasi dan Sinkronisasi Pengendalian Pembangunan dan Pengembangan Kawasan Permukiman dan Permukiman Kumuh	Jumlah Koordinasi dan Sinkronisasi Pengendalian Pembangunan dan Pengembangan Kawasan Permukiman dan Permukiman Kumuh (Kegiatan)			25	182.919.550,00	2	300.000.000,00	1		2	15.725.500,00	3	15.725.500,00	28	198.645.050,00								DINAS PERUMAHAN, KAWASAN PERMUKIMAN
		1.04.03.2.02	Penataan dan Peningkatan Kualitas Kawasan Permukiman Kumuh dengan Luas di Bawah 10 (sepuluh) Ha	- (-)	1		2		0		0		0		0		0		2		200					
		1.04.03.2.02.01	Survei dan Penetapan Lokasi Perumahan dan Permukiman Kumuh	Jumlah Dokumen Survei dan Penetapan Lokasi Perumahan dan Permukiman Kumuh (Dokumen)			0		1		0		0		0		0		0							DINAS PERUMAHAN, KAWASAN PERMUKIMAN
		1.04.03.2.02.02	Penyusunan Rencana Pencegahan dan Peningkatan Kualitas Perumahan Kumuh dan Permukiman Kumuh	Jumlah Dokumen Rencana Pencegahan dan Peningkatan Kualitas Perumahan Kumuh dan Permukiman Kumuh (Dokumen)	1		264.569.400,00		1		0		0		0		0		1		264.569.400,00					DINAS PERUMAHAN, KAWASAN PERMUKIMAN
		1.04.03.2.02.03	Pembentukan/Pembinaan Kelompok Swadaya Masyarakat di Permukiman Kumuh	Jumlah SDM Kelompok Swadaya Masyarakat di Permukiman Kumuh yang Terbentuk/Terbina (Orang)			0		25		0		0		0		0		0							DINAS PERUMAHAN, KAWASAN PERMUKIMAN
		1.04.03.2.02.04	Penyadaran Publik Pencegahan Tumbuh dan Berkembangnya Permukiman Kumuh	Jumlah SDM Yang Mengikuti Kegiatan Pencegahan Tumbuh dan Berkembangnya Permukiman Kumuh (Orang)			0		25		0		0		0		0		0							DINAS PERUMAHAN, KAWASAN PERMUKIMAN
		1.04.03.2.02.05	Koordinasi dan Sinkronisasi Pengendalian Penataan Pemugaran/Peremajaan Permukiman Kumuh	Jumlah Koordinasi dan Sinkronisasi Pengendalian Penataan Pemugaran/Peremajaan Permukiman Kumuh (Kegiatan)			0		1		0		0		0		0		0							DINAS PERUMAHAN, KAWASAN PERMUKIMAN
		1.04.03.2.02.06	Pelaksanaan Pembagian Rumah Bagi Masyarakat Terdampak Program Pemugaran/Peremajaan Permukiman Kumuh	Jumlah kegiatan pembagian rumah bagi masyarakat terdampak program pemugaran/peremajaan permukiman kumuh (Kegiatan)			0		1		0		0		0		0		0							DINAS PERUMAHAN, KAWASAN PERMUKIMAN
		1.04.03.2.02.07	Penatausahaan Serah Terima Rumah bagi Masyarakat Terdampak Program Pemugaran/Peremajaan Permukiman Kumuh	Jumlah Dokumen Serah Terima Rumah bagi Karban Bencana Kabupaten/Kota atau Relokasi Program Kabupaten/Kota (Dokumen)			0		1		0		0		0		0		0							DINAS PERUMAHAN, KAWASAN PERMUKIMAN
		1.04.03.2.02.08	Penyusunan/Review/Legalisasi Kebijakan Bidang PKP	Jumlah Dokumen Kebijakan Bidang PKP yang Disusun/Direview/Dilegalisasi (Dokumen)			0		1		0		0		0		0		0							DINAS PERUMAHAN, KAWASAN PERMUKIMAN
		1.04.03.2.03	Peningkatan Kualitas Kawasan Permukiman Kumuh dengan Luas di Bawah 10 (sepuluh) Ha	Jumlah Kawasan Permukiman Kumuh dengan Luas di Bawah 10 (Sepuluh) Ha yang ditingkatkan kualitasnya (Ha)	18		2		18,3		0		0		0		0		2		11,1111					
		1.04.03.2.03.01	Penyusunan Rencana Tapak (Site Plan) dan Detail Engineering Design (DED) Peremajaan/Pemugaran Permukiman Kumuh	Jumlah Rencana Tapak (Site Plan) dan Detail Engineering Design (DED) Peremajaan/Pemugaran Permukiman Kumuh (Dokumen)			0		1		0		0		0		0		0							DINAS PERUMAHAN, KAWASAN PERMUKIMAN
		1.04.03.2.03.02	Perbaikan Rumah Tidak Layak Huni	Jumlah RTLH yang tertangani (Unit)			422	5.203.974.577,00	180	6.485.449.000,00	0		44	1.586.865.000,00	44	1.586.865.000,00	466	6.790.839.577,00								DINAS PERUMAHAN, KAWASAN PERMUKIMAN
		1.04.03.2.03.03	Kerja Sama Perbaikan Rumah Tidak Layak Huni Beserta PSU	Jumlah Kerjasama Perbaikan Rumah Tidak Layak Huni Beserta PSU (Kegiatan)			0		2		0		0		0		0		0							DINAS PERUMAHAN, KAWASAN PERMUKIMAN
		1.04.03.2.03.04	Koordinasi dan Sinkronisasi Pengendalian penyelenggaraan pemugaran/peremajaan permukiman kumuh (Kegiatan)	Jumlah koordinasi dan sinkronisasi pengendalian penyelenggaraan pemugaran/peremajaan permukiman kumuh (Kegiatan)			0		1		0		0		0		0		0							DINAS PERUMAHAN, KAWASAN PERMUKIMAN
		1.04.03.2.03.05	Pemberian Bantuan Uang Sewa Rumah Tinggal Sementara Bagi Masyarakat yang Terkena Program Peremajaan Permukiman Kumuh	Jumlah masyarakat yang menerima Bantuan Uang Sewa Rumah Tinggal Sementara Program Peremajaan Permukiman Kumuh (Orang)			0		5		0		0		0		0		0							DINAS PERUMAHAN, KAWASAN PERMUKIMAN
		1.04.03.2.03.06	Pelaksanaan Pembangunan Pemugaran/ Peremajaan Permukiman Kumuh (Paket)	Jumlah Pembangunan Pemugaran/ Peremajaan Permukiman Kumuh (Paket)			0		1		0		0		0		0		0							DINAS PERUMAHAN, KAWASAN PERMUKIMAN
		1.04.03.2.03.07	Pendataan dan Verifikasi Penyelenggaraan Kawasan Permukiman Kumuh	Jumlah dokumen Pendataan dan Verifikasi Penyelenggaraan Kawasan Permukiman Kumuh (Dokumen)			0		1		0		0		0		0		0							DINAS PERUMAHAN, KAWASAN PERMUKIMAN
Rata-rata Capaian Kinerja (%)																						103,7777778				
Predikat Kinerja																						Sangat Tinggi				
211	Meningkatnya Infrastruktur dasar yang merata	1.04.04	PROGRAM PERUMAHAN DAN KAWASAN PERMUKIMAN KUMUH	Persentase Luasan Kawasan Kumuh (persen)			0		32								0						0		0	
		1.04.04.2.01	Pencegahan Perumahan dan Kawasan Permukiman Kumuh pada Daerah Kabupaten/Kota	Luas Pencegahan Kawasan Menjadi Permukiman Kumuh (Ha)	56		27		56,8		0		0		0		0		27		48,2143					
		1.04.04.2.01.01	Perbaikan Rumah Tidak Layak Huni untuk Pencegahan terhadap Tumbuh dan Berkembangnya Permukiman Kumuh diluar Kawasan Permukiman Kumuh dengan Luas di Bawah 10 (sepuluh) Ha	Jumlah Perbaikan Rumah Tidak Layak Huni untuk Pencegahan terhadap Tumbuh dan Berkembangnya Permukiman Kumuh diluar Kawasan Permukiman Kumuh dengan Luas di Bawah 10 (sepuluh) Ha (Unit)			0		99	1.370.000.000,00	0		12.750.000,00	0	5.325.000,00		0		18.075.000,00		18.075.000,00					DINAS PERUMAHAN, KAWASAN PERMUKIMAN

No	Sasaran	Kode	Program/Kegiatan	Indikator Kinerja Program(outcome) / Kegiatan(output)	Target Renstra Perangkat Daerah pada Tahun 2023 (Akhir Periode Renstra Perangkat Daerah)		Realisasi Capaian Kinerja RPJMD Perangkat Daerah sampai dengan RKP/ Perangkat Daerah Tahun Lalu (2021)		Target Kinerja dan Anggaran RKP/ Perangkat Daerah Tahun berjalan (Tahun 2022) yang dievaluasi		Realisasi Kinerja Pada Triwulan								Realisasi Capaian Kinerja dan Anggaran Renja Perangkat Daerah yang dievaluasi		Realisasi Kinerja dan Anggaran RPJMD Perangkat Daerah s/d tahun 2022 (Akhir Tahun Pelaksanaan RKP/ Perangkat Daerah Tahun 2022)		Tingkat Capaian Kinerja Dan Realisasi Anggaran RPJMD Perangkat Daerah s/d tahun 2022 (%)		Unit Perangkat daerah Penanggung Jawab						
					6		7		8		I		II		III		IV		13 = (9 + 10 + 11 + 12)		14 = (7 + 13)		15 = (14 / 6 * 100%)								
					K	Rp.	K	Rp.	K	Rp.	K	Rp.	K	Rp.	K	Rp.	K	Rp.	K	Rp.	K	Rp.	K	Rp.							
		1.04.04.2.01.02	Kerja Sama Perbaikan Rumah Tidak Layak Huni Beserta PSU diluar Kawasan Permukiman Kumuh dengan Luas di Bawah 10 (sepuluh) Ha (Jawa)	Jumlah Rumah yang Dilakukan Perbaikan Melalui Mekanisme Kerjasama Diluar Kawasan Permukiman Kumuh dengan Luas di Bawah 10 (sepuluh) Ha (Jawa)			0		1		0		0		0		0		0		0						DINAS PERUMAHAN, KAWASAN PERMUKIMAN				
		1.04.04.2.01.03	Pemberian Bantuan Uang Sewa Rumah Tinggal Sementara bagi Masyarakat yang Terkena Program Peremajaan Permukiman Kumuh diluar Kawasan Permukiman Kumuh dengan Luas di Bawah 10 (sepuluh) Ha	Jumlah masyarakat yang menerima Bantuan Uang Sewa Diluar Kawasan Permukiman Kumuh dengan Luas di Bawah 10 (sepuluh) Ha (Orang)			0		10		0		0		0		0		0		0						DINAS PERUMAHAN, KAWASAN PERMUKIMAN				
Rata-rata Capaian Kinerja (%)																24,10714286															
Predikat Kinerja																Sangat Rendah															
212	Meningkatnya Infrastruktur dasar yang merata	1.04.05	PROGRAM PENINGKATAN PRASARANA, SARANA DAN UTILITAS UMUM (PSU)	Prosentase PSU Yang Diserahkan (persen)			0		45				0		0		0		0		0										
		1.04.05.2.01	Urusan Penyelenggaraan PSU Perumahan	Jumlah Perumahan Yang Dilaksanakan Penyelenggaraan PSU (unit)	10		9		10		0		0		0		9		90												
		1.04.05.2.01.01	Perencanaan Penyediaan PSU Perumahan	Jumlah Dokumen Perencanaan Penyediaan PSU Perumahan (Dokumen)			0		1		0		0		0		0											DINAS PERUMAHAN, KAWASAN PERMUKIMAN			
		1.04.05.2.01.02	Penyediaan Prasarana, Sarana, dan Utilitas Umum di Perumahan untuk Menunjang Fungsi Hunian	Jumlah Kegiatan Penyediaan Prasarana, Sarana, dan Utilitas Umum di Perumahan untuk Menunjang Fungsi Hunian (Paket)			7	182.919.550,00	2	794.500.000,00	0		0		0		7	182.919.550,00										DINAS PERUMAHAN, KAWASAN PERMUKIMAN			
		1.04.05.2.01.03	Koordinasi dan Sinkronisasi dalam rangka Penyediaan Prasarana, Sarana, dan Utilitas Umum Perumahan	Jumlah Koordinasi dan Sinkronisasi dalam rangka Penyediaan Prasarana, Sarana, dan Utilitas Umum Perumahan (Kegiatan)			0		1		0		0		0		0											DINAS PERUMAHAN, KAWASAN PERMUKIMAN			
Rata-rata Capaian Kinerja (%)																45															
Predikat Kinerja																Sangat Rendah															
213	Meningkatnya Infrastruktur dasar yang merata	1.04.06	PROGRAM PENINGKATAN PELAYANAN SERTIFIKASI, KUALIFIKASI, KLASIFIKASI, DAN REGISTRASI BIDANG PERUMAHAN DAN KAWASAN PERMUKIMAN	Persentase Pengembang Perumahan Yang Meningkatkan Kualifikasinya (%)			0		10				0		0		0		0		0										
		1.04.06.2.01	Sertifikasi dan Registrasi bagi Orang atau Badan Hukum yang Melaksanakan Perancangan dan Perencanaan Rumah serta Perencanaan Prasarana, Sarana dan Utilitas Umum PSU Tingkat Kemampuan Kecil	-(-)	1		0		0		0		0		0		0		0		0										
		1.04.06.2.01.01	Koordinasi dan Sinkronisasi Penerbitan Sertifikasi dan Registrasi Pengembang Perumahan dengan Kualifikasi Kecil	Jumlah Kegiatan Penerbitan Sertifikasi dan Registrasi Pengembang Perumahan dengan Kualifikasi Kecil (Kegiatan)			0		1		0		0		0		0											DINAS PERUMAHAN, KAWASAN PERMUKIMAN			
Rata-rata Capaian Kinerja (%)																0															
Predikat Kinerja																Sangat Rendah															
1.05. KETENTERAMAN DAN KETERTIBAN UMUM SERTA PERLINDUNGAN MASYARAKAT																															
Predikat Kinerja																Sangat Rendah															
214	Meningkatnya rasa aman di masyarakat	0.00.01	PROGRAM PENUNJANG URUSAN PEMERINTAHAN DAERAH KABUPATEN/KOTA	Indeks Kepuasan Layanan Kesekretariatan (Indeks)			75		75				0		0		75		0		0										
		0.00.01.2.01	Perencanaan, Penganggaran, dan Evaluasi Kinerja Perangkat Daerah	Persentase Ketetapan Waktu Penyerahan Laporan Pertanggungjawaban Keuangan dan Aset (Persen)	100		100		100		100		50		150		250		250												
		0.00.01.2.01.01	Penyusunan Dokumen Perencanaan Perangkat Daerah	Jumlah Dokumen Perencanaan Perangkat Daerah (dokumen)	10		21.974.500,00		2		1		6	3.450.000,00		7	3.450.000,00	17	25.424.500,00									BADAN PENANGGULANGAN BENCANA DAERAH			
		0.00.01.2.01.02	Koordinasi dan Penyusunan Dokumen RKA-SKPD	Jumlah koordinasi penyusunan perencanaan (dokumen)			12		12				6			6		18										BADAN PENANGGULANGAN BENCANA DAERAH			
		0.00.01.2.01.07	Evaluasi Kinerja Perangkat Daerah	Jumlah dokumen evaluasi kinerja PD (dokumen)			12	7.974.500,00	2	6.000.000,00	1	1.173.000,00	100	945.000,00		101	2.118.000,00	113	10.092.500,00									BADAN PENANGGULANGAN BENCANA DAERAH			
		0.00.01.2.02.01	Administrasi Keuangan Perangkat Daerah	Jumlah dokumen administrasi keuangan Perangkat Daerah (Bulan)	12				12		3		6			9		9		75											
		0.00.01.2.02.01	Penyediaan Gaji dan Tunjangan ASN	Jumlah bulan pemenuhan gaji dan tunjangan ASN (bulan)					14	3.771.601.681,00	3	694.333.900,00	0	972.229.714,00		3	1.666.563.614,00	3	1.666.563.614,00									BADAN PENANGGULANGAN BENCANA DAERAH			
		0.00.01.2.05.02	Administrasi Kepegawaian Perangkat Daerah	Pertanggungjawaban Keuangan dan Aset (bulan)					14				6			6		6										BADAN PENANGGULANGAN BENCANA DAERAH			
		0.00.01.2.05.02	Pengadaan Pakaian Dinas Beserta Atribut Kelengkapannya	Jumlah pakaian Dinas (stel)					40	21.000.000,00			0			0		0										BADAN PENANGGULANGAN BENCANA DAERAH			
		0.00.01.2.05.09	Pendidikan dan Pelatihan Pegawai Berdasarkan Tugas dan Fungsi	Jumlah Pakaian Khusus hari-hari tertentu (stel)					40				0			0		0													
		0.00.01.2.06.01	Administrasi Umum Perangkat Daerah	Jumlah Pakaian Karpi (stel)					40				0			0		0													
		0.00.01.2.06.02	Penyediaan Komponen Instalasi Listrik/Penerangan Bangunan Kantor	Jumlah Pendidikan dan Pelatihan Formal (paket)					3				0			0		0										BADAN PENANGGULANGAN BENCANA DAERAH			
		0.00.01.2.06.02	Penyediaan Peralatan dan Perlengkapan Kantor	Persentase penyediaan administrasi umum yang sesuai fungsi (Persen)	100				100				0			0		0		0											
		0.00.01.2.06.03	Penyediaan Peralatan dan Perlengkapan Kantor	Jumlah komponen instalasi listrik/penerangan bangunan kantor (unit)					10	12.848.000,00	4	1.438.000,00	8	2.025.000,00		12	3.463.000,00	12	3.463.000,00									BADAN PENANGGULANGAN BENCANA DAERAH			
		0.00.01.2.06.03	Penyediaan Peralatan dan Perlengkapan Kantor	Jumlah alat tulis kantor (unit)					15	73.960.000,00	2	2.387.500,00	0	35.953.000,00		2	38.340.500,00	2	38.340.500,00									BADAN PENANGGULANGAN BENCANA DAERAH			
		0.00.01.2.06.03	Penyediaan Peralatan dan Perlengkapan Kantor	Jumlah peralatan dan Perlengkapan Kantor (unit)					6				0			0		0													
		0.00.01.2.06.04	Penyediaan Peralatan dan Perlengkapan Kantor	Jumlah peralatan rumah tangga (unit)					10				0			0		0										BADAN PENANGGULANGAN BENCANA DAERAH			
		0.00.01.2.06.04	Penyediaan Bahan Logistik Kantor	Jumlah bahan logistik kantor (unit)					3	16.178.000,00	2	5.089.000,00	9	3.069.000,00		11	8.158.000,00	11	8.158.000,00									BADAN PENANGGULANGAN BENCANA DAERAH			

No	Sasaran	Kode	Program/Kegiatan	Indikator Kinerja Program(outcome) / Kegiatan(output)	Target Renstra Perangkat Daerah pada Tahun 2023 (Akhir Periode Renstra Perangkat Daerah)		Realisasi Capaian Kinerja RPJMD Perangkat Daerah sampai dengan RKPJMD Perangkat Daerah Tahun Lalu (2021)		Target Kinerja dan Anggaran RKPJMD Perangkat Daerah Tahun Berjalan (Tahun 2022) yang dievaluasi		Realisasi Kinerja Pada Triwulan				Realisasi Capaian Kinerja dan Anggaran Renja Perangkat Daerah yang dievaluasi		Realisasi Kinerja dan Anggaran RPJMD Perangkat Daerah s/d tahun 2022 (Akhir Tahun Pelaksanaan RKPJMD Perangkat Daerah Tahun 2022)		Tingkat Capaian Kinerja Dan Realisasi Anggaran RPJMD Perangkat Daerah s/d tahun 2022 (%)		Unit Perangkat daerah Penanggung Jawab				
					K	Rp.	K	Rp.	K	Rp.	I		II		III		IV		K	Rp.		K	Rp.	K	Rp.
											9	10	11	12	13 = (9 + 10 + 11 + 12)	14 = (7 + 13)	15 = (14 / 6 * 100%)								
1		0.00.01.2.06.05	Penyediaan Barang Cetak dan Penggandaan	Jumlah barang cetak dan penggandaan (dokumen)			12	7.705.000,00	3	2.000.000,00	10	405.000,00			13	2.405.000,00	13	2.405.000,00			BADAN PENANGGULANGAN BENCANA DAERAH				
		0.00.01.2.06.06	Penyediaan Bahan Bacaan dan Peraturan Perundang-undangan	Jumlah bacaan dan bahan peraturan (dokumen)			2		-	0	-	0			0	-	0	-			BADAN PENANGGULANGAN BENCANA DAERAH				
		0.00.01.2.06.08	Fasilitas Kunjungan Tamu	Jumlah rapat koordinasi (rapat)			12	14.625.000,00	3	2.500.000,00	6	2.312.500,00			9	4.812.500,00	9	4.812.500,00			BADAN PENANGGULANGAN BENCANA DAERAH				
		0.00.01.2.06.09	Penyelenggaraan Rapat Koordinasi dan Konsultasi SKPD	Jumlah koordinasi dan konsultasi (koordinasi)			48	200.210.000,00	12	35.861.211,00	20	29.147.989,00			32	65.009.200,00	32	65.009.200,00			BADAN PENANGGULANGAN BENCANA DAERAH				
		0.00.01.2.07.02	Pengadaan Kendaraan Dinas Operasional atau Lapangan	Jumlah kendaraan dinas/operasional (unit)			3		-	0	-	0			0	-	0	-			BADAN PENANGGULANGAN BENCANA DAERAH				
		0.00.01.2.07.05	Pengadaan Mebel	Jumlah mebelair (buah)			50		-	0	-	0			0	-	0	-			BADAN PENANGGULANGAN BENCANA DAERAH				
		0.00.01.2.07.10	Pengadaan Sarana dan Prasarana Gedung Kantor atau Bangunan Lainnya	Jumlah peralatan gedung kantor (unit)			5		-	0	-	0			0	-	0	-			BADAN PENANGGULANGAN BENCANA DAERAH				
		0.00.01.2.07.11	Pengadaan Sarana dan Prasarana Pendukung Gedung Kantor atau Bangunan Lainnya	Jumlah perlengkapan gedung (unit)			5		-	0	-	6			6	-	6	-			BADAN PENANGGULANGAN BENCANA DAERAH				
		0.00.01.2.08	Penyediaan Jasa Penunjang Urusan Pemerintahan Daerah	Jumlah Bulan Pemenuhan penyediaan jasa penunjang urusan Pemerintah Daerah (Bulan)	12		12				6				6		6		50						
		0.00.01.2.08.02	Penyediaan Jasa Komunikasi, Sumber Daya Air dan Listrik	Jumlah bulan pemenuhan jasa komunikasi, sumberdaya air dan listrik (bulan)			12	59.719.200,00	3	8.918.031,00	6	5.886.853,00			9	14.804.884,00	9	14.804.884,00			BADAN PENANGGULANGAN BENCANA DAERAH				
		0.00.01.2.08.04	Penyediaan Jasa Pelayanan Umum Kantor	Jumlah bulan pemenuhan jasa administrasi keuangan (bulan)			12	63.911.736,00	3	14.458.209,00	6	9.306.835,00			9	23.765.044,00	9	23.765.044,00			BADAN PENANGGULANGAN BENCANA DAERAH				
		0.00.01.2.09	Pemeliharaan Barang Milik Daerah Penunjang Urusan Pemerintahan Daerah	Jumlah bulan pemenuhan jasa kebersihan kantor (bulan)			12		3		6				9		9								
		0.00.01.2.09.01	Penyediaan Jasa Pemeliharaan, Biaya Pemeliharaan dan Pajak Kendaraan Perorangan Dinas atau Kendaraan Dinas Jabatan	Jumlah mobil jabatan yang direhabilitasi sedang/berat (unit)			2		-	0	-	0			0	-	0	-			BADAN PENANGGULANGAN BENCANA DAERAH				
		0.00.01.2.09.02	Penyediaan Jasa Pemeliharaan, Biaya Pemeliharaan, Pajak, dan Perizinan Kendaraan Dinas Operasional atau Lapangan	Jumlah kendaraan Dinas /Operasional yang dipelihara (unit)			10	190.174.000,00	2	16.263.956,00	7	23.774.146,00			9	40.038.102,00	9	40.038.102,00			BADAN PENANGGULANGAN BENCANA DAERAH				
				Jumlah kendaraan Dinas/Operasional yang direhabilitasi sedang/berat (unit)			2		0	0	0				0		0								
				Jumlah Pemeliharaan dan Perizinan kendaraan Dinas/Operasional (unit)			22		0	0	0				0		0								
		0.00.01.2.09.05	Pemeliharaan Mebel	Jumlah Mebelair yang dipelihara (unit)			15		-	0	-	0			0	-	0	-			BADAN PENANGGULANGAN BENCANA DAERAH				
		0.00.01.2.09.09	Pemeliharaan/Rehabilitasi Gedung Kantor dan Bangunan Lainnya	Jumlah gedung kantor yang dipelihara (gedung)			1	12.500.000,00	0	-	0	-			0	-	0	-			BADAN PENANGGULANGAN BENCANA DAERAH				
				Jumlah rumah gedung kantor yang direhabilitasi sedang/berat (unit)			2		0	0	0				0		0								
		0.00.01.2.09.10	Pemeliharaan/Rehabilitasi Sarana dan Prasarana Gedung Kantor atau Bangunan Lainnya	Jumlah perlengkapan Gedung Kantor yang dipelihara (buah)			5	20.000.000,00	0	-	0	-			0	-	0	-			BADAN PENANGGULANGAN BENCANA DAERAH				
		0.00.01.2.09.11	Pemeliharaan/Rehabilitasi Sarana dan Prasarana Pendukung Gedung Kantor atau Bangunan Lainnya	Jumlah Peralatan Gedung Kantor yang dipelihara (buah)			5	12.800.000,00	3	4.100.000,00	1	1.150.000,00			4	5.250.000,00	4	5.250.000,00			BADAN PENANGGULANGAN BENCANA DAERAH				
Rata-rata Capaian Kinerja (%)															63,0952381										
Predikat Kinerja															Rendah										
215	Meningkatnya rasa aman di masyarakat	1.05.03	PROGRAM PENANGGULANGAN BENCANA	Persentase Penanganan Penanggulangan Bencana (%)			100				100				100		200		0						
		1.05.03.2.01	Pelayanan Informasi Rawan Bencana Kabupaten/Kota	Jumlah masyarakat yang mendapatkan Sosialisasi ,Komunikasi, Informasi, dan Edukasi (KIE) Rawan Bencana Kabupaten/Kota (Per Jenis Bencana) (orang)			490		350		350				700		700		0						
		1.05.03.2.01.01	Penyusunan Kajian Risiko Bencana Kabupaten/Kota	Jumlah Dokumen Kajian Risiko Bencana Kabupaten/Kota (dokumen)			1		-	0	-	0			0		0				BADAN PENANGGULANGAN BENCANA DAERAH				
		1.05.03.2.01.02	Sosialisasi, Komunikasi, Informasi dan Edukasi (KIE) Rawan Bencana Kabupaten/Kota (Per Jenis Bencana)	Jumlah masyarakat yang mendapatkan Sosialisasi ,Komunikasi, Informasi, dan Edukasi (KIE) Rawan Bencana Kabupaten/Kota (Per Jenis Bencana) (orang)			490	150.000.000,00	350	80.900.000,00	350	18.100.000,00			700	99.000.000,00	700	99.000.000,00			BADAN PENANGGULANGAN BENCANA DAERAH				
		1.05.03.2.02	Pelayanan Pencegahan dan Kesiapsiagaan Terhadap Bencana	Persentase Penanganan Pasca Bencana (persen)			100		100		100				200		200		0						
		1.05.03.2.02.01	Penyusunan Rencana Penanggulangan Bencana Kabupaten/Kota	Jumlah Dokumen Rencana Penanggulangan Bencana (dokumen)			6		-	0	-	0			0		0				BADAN PENANGGULANGAN BENCANA DAERAH				
		1.05.03.2.02.02	Pelatihan Pencegahan dan Mitigasi Bencana Kabupaten/Kota	Jumlah Masyarakat yang mengikuti Pelatihan Pencegahan dan Mitigasi Beercana (orang)			50		-	0	-	0			0		0				BADAN PENANGGULANGAN BENCANA DAERAH				
		1.05.03.2.02.03	Pengendalian Operasi dan Penyediaan Sarana Prasarana Kesiapsiagaan Terhadap Bencana Kabupaten/Kota	Jumlah Sarana Prasarana Kesiapsiagaan terhadap Bencana (EWS) yang terpasang dan berfungsi (unit)			20		-	0	-	0			0		0				BADAN PENANGGULANGAN BENCANA DAERAH				
		1.05.03.2.02.04	Penyediaan Peralatan Perlindungan dan Kesiapsiagaan terhadap Bencana	Jumlah peralatan perlindungan dan kesiapsiagaan terhadap bencana (APD) (unit)			15		-	0	-	0			0		0				BADAN PENANGGULANGAN BENCANA DAERAH				

No	Sasaran	Kode	Program/Kegiatan	Indikator Kinerja Program(outcome) / Kegiatan(output)	Target Renstra Perangkat Daerah pada Tahun 2023 (Akhir Periode Renstra Perangkat Daerah)		Realisasi Capaian Kinerja RPJMD Perangkat Daerah sampai dengan RKPJMD Perangkat Daerah Tahun Lalu (2021)		Target Kinerja dan Anggaran RKPJMD Perangkat Daerah Tahun berjalan (Tahun 2022) yang dievaluasi		Realisasi Kinerja pada Triwulan								Realisasi Capaian Kinerja dan Anggaran Renja Perangkat Daerah yang dievaluasi		Realisasi Kinerja dan Anggaran RPJMD Perangkat Daerah s/d tahun 2022 (Akhir Tahun Pelaksanaan RKPJMD Perangkat Daerah Tahun 2022)		Tingkat Capaian Kinerja dan Realisasi Anggaran RPJMD Perangkat Daerah s/d tahun 2022 (%)		Unit Perangkat daerah Penanggung Jawab				
					K	Rp.	K	Rp.	K	Rp.	I		II		III		IV		13 = (9 + 10 + 11 + 12)		14 = (7 + 13)		15 = (14 / 6 * 100%)						
											9	10	11	12	11	12	11	12											
1	2	3	4	5	6	7	8	9	10	11	12	13	14	15	16	17	18	19	20	21	22	23	24	25	26				
		1.05.03.2.02.05	Pengelolaan Risiko Bencana Kabupaten/Kota	Jumlah Sumber Daya Manusia yang mengikuti sosialisasi pengelolaan resiko bencana (orang)			50	-	0																BADAN PENANGGULANGAN BENCANA DAERAH				
		1.05.03.2.02.06	Penguatan Kapasitas kawasan untuk Pencegahan dan Kesiapsiagaan	Jumlah Penguatan Kapasitas kawasan Untuk Pencegahan dan Kesiapsiagaan / EWS (unit)			1	-	0																BADAN PENANGGULANGAN BENCANA DAERAH				
		1.05.03.2.02.07	Penanganan Pascabencana Kabupaten/Kota	Prosentase Penanganan Pasca Bencana (persen)			100	297.500.000,00	100	100.072.800,00	100	9.279.600,00	200	109.352.400,00	200	109.352.400,00									BADAN PENANGGULANGAN BENCANA DAERAH				
		1.05.03.2.02.08	Pengembangan Kapasitas Tim Reaksi Cepat (TRC) Bencana Kabupaten/Kota	Jumlah Tim Reaksi Cepat (TRC) Bencana yang ditingkatkan kapasitasnya (orang)			60	-	0																BADAN PENANGGULANGAN BENCANA DAERAH				
		1.05.03.2.02.09	Penyusunan Rencana Kontijensi	Jumlah Dokumen Rencana kontijensi perjenis bencana (dokumen)			1	-	0																BADAN PENANGGULANGAN BENCANA DAERAH				
		1.05.03.2.02.10	Gladi Kesiapsiagaan Terhadap Bencana	Jumlah masyarakat yang mengikuti gladi kesiapsiagaan terhadap bencana (Orang)			40	-	0																BADAN PENANGGULANGAN BENCANA DAERAH				
		1.05.03.2.02.11	Penyusunan Rencana Penanggulangan Kedaruratan Bencana	Jumlah dokumen yang tersusun (dokumen)			1	-	0																BADAN PENANGGULANGAN BENCANA DAERAH				
		1.05.03.2.03	Pelayanan Penyelamatan dan Evakuasi Korban Bencana	Prosentase Pelayanan Penyelamatan dan Evakuasi Korban Bencana (persen)			100		100														0	-	BADAN PENANGGULANGAN BENCANA DAERAH				
		1.05.03.2.03.01	Respon Cepat Kejadian Luar Biasa Penyakit/Wabah Zoonosis Prioritas	Prosentase Respon Cepat Kejadian Luar Biasa Penyakit/Wabah Zoonosis Prioritas (persen)			100	-	0																BADAN PENANGGULANGAN BENCANA DAERAH				
		1.05.03.2.03.02	Respon Cepat Darurat Bencana Kabupaten/Kota	Respon Cepat Darurat Bencana 1x24 jam (Persen)			100	125.000.000,00	100	39.180.000,00	100	19.010.000,00	200	58.190.000,00	200	58.190.000,00									BADAN PENANGGULANGAN BENCANA DAERAH				
		1.05.03.2.03.03	Pencarian, Pertolongan dan Evakuasi Korban Bencana Kabupaten/Kota	Prosentase pencarian, pertolongan dan evakuasi korban bencana (persen)			100	-	0																BADAN PENANGGULANGAN BENCANA DAERAH				
		1.05.03.2.03.04	Penyediaan Logistik Penyelamatan dan Evakuasi Korban Bencana Kabupaten/Kota	Prosentase Penyediaan Logistik penyelamatan dan evakuasi korban bencana (persen)			100	480.000.000,00	100	31.356.600,00	100	35.299.965,00	200	66.656.565,00	200	66.656.565,00									BADAN PENANGGULANGAN BENCANA DAERAH				
		1.05.03.2.03.05	Aktivasi Sistem Komando Penanganan Darurat Bencana	prosentase pengaktifan sistem komando penanganan darurat bencana (persen)			100	170.000.000,00	0	-	100	53.850.000,00	100	53.850.000,00	100	53.850.000,00									BADAN PENANGGULANGAN BENCANA DAERAH				
		1.05.03.2.03.06	Respon Cepat Bencana Non Alam Epidemik/Wabah Penyakit	Prosentase penanganan respon cepat kejadian epidemik penyakit (persen)			100	400.000.000,00	100	65.912.000,00	100	99.947.000,00	200	165.859.000,00	200	165.859.000,00									BADAN PENANGGULANGAN BENCANA DAERAH				
		1.05.03.2.04	Penataan Sistem Dasar Penanggulangan Bencana	Prosentase Penataan Sistem Dasar Penanggulangan Bencana (Persen)	100		90		10					10									10	-	BADAN PENANGGULANGAN BENCANA DAERAH				
		1.05.03.2.04.01	Penyusunan Regulasi Penanggulangan Bencana Kabupaten/Kota	Jumlah Dokumen Regulasi Penanggulangan Bencana Kabupaten/Kota (Dokumen)			1	-	0																BADAN PENANGGULANGAN BENCANA DAERAH				
		1.05.03.2.04.02	Penguatan Kelembagaan Bencana Kabupaten/Kota	Jumlah Kegiatan Penguatan Kelembagaan Hari Kesiapsiagaan Bencana (HKIB) (Kegiatan Apel Besar)			1	-	0																BADAN PENANGGULANGAN BENCANA DAERAH				
		1.05.03.2.04.03	Kerjasama antar Lembaga dan Kemitraan dalam Penanggulangan Bencana Kabupaten/Kota	Jumlah Kerjasama Antar Lembaga dan Kemitraan dalam Penanggulangan Bencana Kabupaten (kerjasama)			4	50.000.000,00	1	9.630.000,00	1	22.042.086,00	2	31.672.086,00	2	31.672.086,00									BADAN PENANGGULANGAN BENCANA DAERAH				
		1.05.03.2.04.04	Pengelolaan dan Pemanfaatan Sistem Informasi Kebencanaan	Jumlah pemeliharaan, pengelolaan dan pemanfaatan sistem (unit)			3	-	0																BADAN PENANGGULANGAN BENCANA DAERAH				
		1.05.03.2.04.05	Pembinaan dan Pengawasan Penyelenggaraan Penanggulangan Bencana	Jumlah Sumber Daya Manusia yang Mengikuti Pembinaan dan Pengawasan yang Dilakukan (Orang)			20	-	0																BADAN PENANGGULANGAN BENCANA DAERAH				
Rata-rata Capaian Kinerja (%)																2													
Predikat Kinerja																												Sangat Rendah	
216	Meningkatnya rasa aman di masyarakat	0.00.01	PROGRAM PENUNJANG URUSAN PEMERINTAHAN DAERAH KABUPATEN/KOTA	Indeks Kepuasan Pelayanan Kesekretariatan (-)			70		42				42		42							0	-						
		0.00.01.2.01	Perencanaan, Penganggaran, dan Evaluasi Kinerja Perangkat Daerah	Indeks Kepuasan Pelayanan Kesekretariatan (Indeks)			77		42				42		42							0	-						
		0.00.01.2.01.01	Penyusunan Dokumen Perencanaan Perangkat Daerah	Jumlah Dokumen Perencanaan, Penganggaran, Evaluasi dan Laporan Kinerja (dokumen)	24		12		3				6		9							37,5	-						
		0.00.01.2.01.02	Koordinasi dan Penyusunan Dokumen RKA-SKPD	Jumlah Dokumen Perencanaan Perangkat Daerah			12		3				6		9							-	-		SATUAN POLISI PAMONG PRAJA				
		0.00.01.2.01.03	Koordinasi dan Penyusunan Dokumen RKA-SKPD	Jumlah Dokumen RKA-SKPD (dokumen)			1		1				1		2							-	-		SATUAN POLISI PAMONG PRAJA				
		0.00.01.2.01.04	Koordinasi dan Penyusunan Dokumen RKA-SKPD	Jumlah Dokumen perubahan RKA-SKPD (dokumen)			1		1				1		2							-	-		SATUAN POLISI PAMONG PRAJA				
		0.00.01.2.01.05	Koordinasi dan Penyusunan Dokumen RKA-SKPD	Jumlah Dokumen DPA-SKPD (dokumen)			1		1				1		2							-	-		SATUAN POLISI PAMONG PRAJA				
		0.00.01.2.01.06	Koordinasi dan Penyusunan Dokumen RKA-SKPD	Jumlah Dokumen DPPASKPD (dokumen)			1		0				1		1							-	-		SATUAN POLISI PAMONG PRAJA				
		0.00.01.2.01.07	Koordinasi dan Penyusunan Laporan Capaian Kinerja dan Ikhtisar Realisasi Kinerja SKPD	Jumlah Dokumen Pelaporan Kinerja (dokumen)			12		3				6		9							-	-		SATUAN POLISI PAMONG PRAJA				
		0.00.01.2.01.07	Evaluasi Kinerja Perangkat Daerah	Jumlah dokumen evaluasi kinerja PD (dokumen)			12		3				6		9							-	-		SATUAN POLISI PAMONG PRAJA				
		0.00.01.2.02	Administrasi Keuangan Perangkat Daerah	Jumlah dokumen administrasi keuangan (dokumen)			12		3				6		9							0	-						
		0.00.01.2.02.01	Penyediaan Gaji dan Tunjangan ASN	Jumlah bulan pemenuhan gaji dan tunjangan ASN (bulan)			14	11.664.354.228,00	3	7			5.330.707.794,00	10	5.330.707.794,00	10	5.330.707.794,00								SATUAN POLISI PAMONG PRAJA				
		0.00.01.2.02.02	Penyediaan Administrasi Pelaksanaan Tugas ASN	Jumlah bulan pemenuhan tunjangan Pengelola Keuangan (bulan)			9	73.863.000,00	0	2.196.072.874,00	0		0	2.196.072.874,00	0	2.196.072.874,00									SATUAN POLISI PAMONG PRAJA				
		0.00.01.2.05	Administrasi Kepegawaian Perangkat Daerah	Jumlah Dokumen Administrasi Kepegawaian PD (dokumen)			12		3				6		9							0	-						
		0.00.01.2.05.02	Pengadaan Pakaian Dinas Berserta Atribut Kelengkapannya	Jumlah pakaian dinas (stel)			150		0				0		0							-	-		SATUAN POLISI PAMONG PRAJA				

No	Sasaran	Kode	Program/Kegiatan	Indikator Kinerja Program(outcome) / Kegiatan(output)	Target Renstra Perangkat Daerah pada Tahun 2023 (Akhir Periode Renstra Perangkat Daerah)		Realisasi Capaian Kinerja RPJMD Perangkat Daerah sampai dengan RKPJMD Perangkat Daerah Tahun Lalu (2021)		Target Kinerja dan Anggaran RKPJMD Perangkat Daerah Tahun Berjalan (Tahun 2022) yang dievaluasi		Realisasi Kinerja pada Triwulan				Realisasi Capaian Kinerja dan Anggaran Renja Perangkat Daerah yang dievaluasi		Realisasi Kinerja dan Anggaran RPJMD Perangkat Daerah s/d tahun 2022 (Akhir Tahun Pelaksanaan RKPJMD Perangkat Daerah Tahun 2022)		Tingkat Capaian Kinerja dan Realisasi Anggaran RPJMD Perangkat Daerah s/d tahun 2022 (%)		Unit Perangkat daerah Penanggung Jawab	
					K	Rp.	K	Rp.	K	Rp.	I		II		III		IV		13 = (9 + 10 + 11 + 12)	14 = (7 + 13)		15 = (14 / 6 * 100%)
											9	10	11	12	13	14	15	16				
		0.00.01.2.05.09	Pendidikan dan Pelatihan Pegawai Berdasarkan Tugas dan Fungsi	Jumlah pendidikan dan pelatihan formal yang diikuti (kali)			1	2.650.000,00	1	2.650.000,00	1	0	0	0	1	0	1	0	0	SATUAN POLISI PAMONG PRAJA		
		0.00.01.2.06	Administrasi Umum Perangkat Daerah	persentase penyediaan administrasi umum yang sesuai SOP (persen)			90		20	62					82	82		0				
		0.00.01.2.06.01	Penyediaan Komponen Instalasi Listrik/Penerangan Bangunan Kantor	Jumlah Komponen Instalasi Listrik/Penerangan Bangunan Kantor (jenis)			5	2.475.000,00	1	407.000,00	2	1.126.000,00			3	1.533.000,00	3	1.533.000,00		SATUAN POLISI PAMONG PRAJA		
		0.00.01.2.06.02	Penyediaan Peralatan dan Perlengkapan Kantor	Jumlah peralatan dan perlengkapan kantor yang tersedia (unit)			50	20.489.400,00	23	4.601.400,00	35	14.996.400,00			58	19.597.800,00	58	19.597.800,00		SATUAN POLISI PAMONG PRAJA		
		0.00.01.2.06.03	Penyediaan Peralatan Rumah Tangga	Jumlah peralatan rumah tangga yang tersedia (unit)			30	6.030.000,00	21	1.238.000,00	12	2.206.000,00			33	3.444.000,00	33	3.444.000,00		SATUAN POLISI PAMONG PRAJA		
		0.00.01.2.06.05	Penyediaan Barang Cetak dan Penggandaan	Jumlah barang cetakan dan penggandaan yang tersedia (lembar)			20000	12.290.600,00	0	-	12000	7.300.000,00			12000	7.300.000,00	12000	7.300.000,00		SATUAN POLISI PAMONG PRAJA		
		0.00.01.2.06.08	Fasilitas Kunjungan Tamu	Jumlah Kegiatan Fasilitas Kunjungan Tamu (kali)			20	22.540.000,00	6	7.195.000,00	17	18.690.000,00			23	25.885.000,00	23	25.885.000,00		SATUAN POLISI PAMONG PRAJA		
		0.00.01.2.06.09	Penyelenggaraan Rapat Koordinasi dan Konsultasi SKPD	Jumlah koordinasi dan konsultasi ke luar daerah (kali)			40	167.478.000,00	7	30.873.500,00	28	112.716.222,00			35	143.589.722,00	35	143.589.722,00		SATUAN POLISI PAMONG PRAJA		
		0.00.01.2.07	Pengadaan Barang Milik Daerah Penunjang Urusan Pemerintah Daerah	Jumlah barang yang diperoleh (unit)			10		0	0					0	0		0				
		0.00.01.2.07.05	Pengadaan Mebel	Jumlah mebeleur (unit)			4	-	0	-	0	-			0	-	0	-		SATUAN POLISI PAMONG PRAJA		
		0.00.01.2.07.06	Pengadaan Peralatan dan Mesin Lainnya	Jumlah peralatan dan mesin lainnya yang dibeli (unit)			4	18.500.000,00	0	-	0	-			0	-	0	-		SATUAN POLISI PAMONG PRAJA		
		0.00.01.2.07.09	Pengadaan Gedung Kantor atau Bangunan Lainnya	Jumlah Gedung kantor/bangunan lainnya yang terbangun (unit)			1	-	0	-	0	-			0	-	0	-		SATUAN POLISI PAMONG PRAJA		
		0.00.01.2.08	Penyediaan Jasa Penunjang Urusan Pemerintahan Daerah	Persentase jasa penunjang yang tersedia (%)			90		20	0					20	20		0				
		0.00.01.2.08.01	Penyediaan Jasa Surat Menyurat	Jumlah penyediaan jasa surat menyurat (kali)			48	-	0	-	24	-			24	-	24	-		SATUAN POLISI PAMONG PRAJA		
		0.00.01.2.08.02	Penyediaan Jasa Komunikasi, Sumber Daya Air dan Listrik	Jumlah bulan pemenuhan jasa komunikasi, sumber daya air dan listrik (bulan)			12	56.600.000,00	3	6.172.560,00	6	14.936.058,00			9	21.108.618,00	9	21.108.618,00		SATUAN POLISI PAMONG PRAJA		
		0.00.01.2.08.04	Penyediaan Jasa Pelayanan Umum Kantor	Jumlah kegiatan jasa pelayanan umum kantor (bulan)			12	191.735.208,00	3	53.190.384,00	6	101.130.768,00			9	154.321.152,00	9	154.321.152,00		SATUAN POLISI PAMONG PRAJA		
		0.00.01.2.09	Pemeliharaan Barang Milik Daerah Penunjang Urusan Pemerintahan Daerah	Persentase barang milik daerah yang terpelihara (%)			90		20	28					48	48		0				
		0.00.01.2.09.02	Penyediaan Jasa Pemeliharaan, Biaya Pemeliharaan, Pajak, dan Perizinan Kendaraan Dinas Operasional atau Lapangan	Jumlah Kendaraan Dinas Operasional atau lapangan yang terpelihara (unit)			24	228.894.000,00	1	16.710.420,00	8	68.783.712,00			9	85.494.132,00	9	85.494.132,00		SATUAN POLISI PAMONG PRAJA		
		0.00.01.2.09.06	Pemeliharaan Peralatan dan Mesin Lainnya	Jumlah peralatan dan mesin lainnya yang terpelihara (unit)			55	36.690.000,00	1	1.000.000,00	17	10.851.000,00			18	11.851.000,00	18	11.851.000,00		SATUAN POLISI PAMONG PRAJA		
Rata-rata Capaian Kinerja (%)																4,16666667		Sangat Rendah				
217	Meningkatnya rasa aman di masyarakat	1.05.02	PROGRAM PENINGKATAN KETENTERAMAN DAN KETERTIBAN UMUM	Persentase patroli di 19 kecamatan (%)					92,5						54,29		54,29		0			
				Persentase penanganan gangguan ketertiban umum dan ketertiban masyarakat (%)					90						54		54		0			
		1.05.02.2.01	Penanganan Gangguan Ketertiban dan Ketertiban Umum dalam 1 (satu) Daerah Kabupaten/Kota	Persentase patroli di 19 kecamatan (%)					89						54		54		0			
		1.05.02.2.01.01	Pencegahan Gangguan Ketertiban dan Ketertiban Umum melalui Deteksi Dini dan Cegah Dini, Pembinaan dan Penyuluhan, Pelaksanaan Patroli, Pengamanan, dan Pengawasan	Jumlah dokumen pemetaan dan pengawasan (dokumen)			12	25.000.000,00	3	3.900.000,00	6	10.350.000,00			9	14.250.000,00	9	14.250.000,00		SATUAN POLISI PAMONG PRAJA		
		1.05.02.2.01.02	Penindakan atas Gangguan Ketertiban dan Ketertiban Umum Berdasarkan Perda dan Perkada melalui Penertiban dan Penanganan Unjuk Rasa dan Kerusuhan Massa	persentase Pengamanan, pengawalan dan penindakan aduan gangguan ketertaman dan ketertiban umum (%)			91	1.427.870.000,00	19	271.389.000,00	54	714.037.580,00			73	985.426.580,00	73	985.426.580,00		SATUAN POLISI PAMONG PRAJA		
		1.05.02.2.01.03	Koordinasi Penyelenggaraan Ketertaman dan Ketertiban Umum serta Perlindungan Masyarakat Tingkat Kabupaten/Kota (kali)	Jumlah Koordinasi Penyelenggaraan Ketertaman dan Ketertiban Umum serta Perlindungan Masyarakat Tingkat Kabupaten/Kota (kali)			12	50.000.000,00	6	26.870.900,00	6	34.970.900,00			12	61.841.800,00	12	61.841.800,00		SATUAN POLISI PAMONG PRAJA		
		1.05.02.2.01.04	Pemberdayaan Perlindungan Masyarakat dalam rangka Ketertaman dan Ketertiban Umum	Jumlah pemberdayaan dalam Rangka Ketertaman dan Ketertiban Umum (kegiatan)			19	150.000.000,00	3	27.925.000,00	9	54.035.000,00			12	81.960.000,00	12	81.960.000,00		SATUAN POLISI PAMONG PRAJA		
		1.05.02.2.01.05	Peningkatan Kapasitas SDM Satuan Polisi Pamongpraja dan Satuan Perlindungan Masyarakat termasuk dalam Pelaksanaan Tugas yang Bermuansa Hak Asasi Manusia	persentase Peningkatan Kapasitas SDM Satuan Polisi Pamongpraja dan Satuan Perlindungan Masyarakat yang dibina (%)			25	-	5	-	0	-			5	-	5	-		SATUAN POLISI PAMONG PRAJA		
		1.05.02.2.01.07	Kerjasama antar Lembaga dan Kemitraan dalam Teknik Pencegahan dan Penanganan Gangguan Ketertaman dan Ketertiban Umum	persentase Kerjasama antar Lembaga dan Kemitraan yang terfasilitasi (%)			85	75.000.000,00	64	47.980.000,00	65	47.980.000,00			129	95.960.000,00	129	95.960.000,00		SATUAN POLISI PAMONG PRAJA		
		1.05.02.2.01.08	Pengadaan dan Pemeliharaan Sarana dan Prasarana Ketertaman dan Ketertiban Umum (%)	Persentase standar kelengkapan operasional Ketertaman dan Ketertiban Umum (%)			88	47.130.000,00	40	18.650.000,00	54	25.030.000,00			94	43.680.000,00	94	43.680.000,00		SATUAN POLISI PAMONG PRAJA		
		1.05.02.2.02	Penegakan Peraturan Daerah Kabupaten/Kota dan Peraturan Bupati/Wali Kota	Persentase penegakan Peraturan Bupati dan Peraturan Daerah (persen)	95				34	62					96	96		101,053				
		1.05.02.2.02.01	Sosialisasi Penegakan Peraturan Daerah dan Peraturan Bupati/Wali Kota	persentase perda dan perbup yang disosialisasi (%)			100	-	25	-	50	-			75	-	75	-		SATUAN POLISI PAMONG PRAJA		
		1.05.02.2.02.02	Pengawasan atas Kepatuhan terhadap Pelaksanaan Peraturan Daerah dan Peraturan Bupati/Wali Kota	Jumlah dokumen Pengawasan atas Kepatuhan terhadap Pelaksanaan Peraturan Daerah dan Peraturan Bupati/Wali Kota (dokumen)			12	-	3	-	6	-			9	-	9	-		SATUAN POLISI PAMONG PRAJA		
		1.05.02.2.02.03	Penanganan atas Pelanggaran Peraturan Daerah dan Peraturan Bupati/Wali Kota	persentase Penanganan atas Pelanggaran Peraturan Daerah dan Peraturan Bupati/Wali Kota (%)			95	200.000.000,00	34	66.565.000,00	62	123.235.000,00			96	189.800.000,00	96	189.800.000,00		SATUAN POLISI PAMONG PRAJA		
		1.05.02.2.03	Pembinaan Penyidik Pegawai Negeri Sipil (PPNS) Kabupaten/Kota	Persentase peningkatan kapasitas PPNS dalam rangka penegakan Perda/Perbup (persen)			25		0	0					0	0		0				
		1.05.02.2.03.01	Pengembangan Kapasitas dan Karier PPNS	Persentase peningkatan kapasitas PPNS dalam rangka penegakan Perda/Perbup (%)			25	-	0	-	0	-			0	-	0	-		SATUAN POLISI PAMONG PRAJA		
Rata-rata Capaian Kinerja (%)																20,21052632		Sangat Rendah				
218	Meningkatnya rasa aman di masyarakat	1.05.04	PROGRAM PENCEGAHAN, PENANGGULANGAN, PENYELAMATAN KEBAKARAN DAN PENYELAMATAN NON KEBAKARAN	Persentase penanganan kasus kebakaran (%)					100						50		50		0			
				Persentase Penanganan kasus kebakaran (%)					77						40		40		0			
		1.05.04.2.01	Pencegahan, Pengendalian, Pemadaman, Penyelamatan, dan Penanganan Bahan Berbahaya dan Beracun Kebakaran dalam Daerah Kabupaten/Kota	Persentase penanganan kasus kebakaran (I)	78				77	19	40	54			73	73		93,5897				
				Persentase penanganan kebakaran (persen)					75	18	54				72	72		0				

No	Sasaran	Kode	Program/Kegiatan	Indikator Kinerja Program(outcome) / Kegiatan(output)	Target Renstra Perangkat Daerah pada Tahun 2023 (Akhir Periode Renstra Perangkat Daerah)		Realisasi Capaian Kinerja RPJMD Perangkat Daerah sampai dengan RKPJMD Perangkat Daerah Tahun Lalu (2021)		Target Kinerja dan Anggaran RKPJMD Perangkat Daerah Tahun Berjalan (Tahun 2022) yang dievaluasi		Realisasi Kinerja Pada Triwulan				Realisasi Capaian Kinerja dan Anggaran Renja Perangkat Daerah yang dievaluasi		Realisasi Kinerja dan Anggaran RPJMD Perangkat Daerah s/d tahun 2022 (Akhir Tahun Pelaksanaan RKPJMD Perangkat Daerah Tahun 2022)		Tingkat Capaian Kinerja Dan Realisasi Anggaran RPJMD Perangkat Daerah s/d tahun 2022 (%)		Unit Perangkat daerah Penanggung Jawab				
					K	Rp.	K	Rp.	K	Rp.	I		II		III		IV		13 = (9 + 10 + 11 + 12)			14 = (7 + 13)		15 = (14 / 6 * 100%)	
											9	10	11	12											
1		1.06.02.2.03.03	Peningkatan Kemampuan Potensi Sumber Kesejahteraan Sosial Keluarga Kewenangan Kabupaten/Kota	Jumlah p2wks yang melaksanakan usaha kesejahteraan sosial (lembaga)			0		5		0	0	0	0	0	0	0	0	0	0	0	DINAS SOSIAL			
		1.06.02.2.03.04	Peningkatan Kemampuan Potensi Sumber Kesejahteraan Sosial Kelayakan Masyarakat Kewenangan Kabupaten/Kota	Jumlah PKKS kelembagaan yang melaksanakan usaha kesejahteraan sosial (lembaga)			28	728.365.000,00	13	375.000.000,00	0	6.505.000,00	11	144.680.000,00	11	151.185.000,00	39	879.550.000,00				DINAS SOSIAL			
		1.06.02.2.03.05	Peningkatan Kemampuan Sumber Daya Manusia dan Penguatan Lembaga Konsultasi Kesejahteraan Keluarga (LK3)	Jumlah kegiatan bimtek penguatan sumber daya manusia LK3 (BIMTEK)			0		1		0	0	0	0	0	0	0	0	0	0	0	DINAS SOSIAL			
Rata-rata Capaian Kinerja (%)											0														
Predikat Kinerja											Sangat Rendah														
221	Terjaminnya perlindungan sosial masyarakat	1.06.03	PROGRAM PENANGANAN WARGA NEGARA MIGRAN KORBAN TINDAK KEKERASAN	Persentase Warga Negara Migran korban tindak kekerasan yang tertangani (Persen)					100						0	0	0	0	0	0	0				
		1.06.03.2.01	Pemulangan Warga Negara Migran Korban Tindak Kekerasan dari Titik Debarisasi di Daerah Kabupaten/Kota untuk dipulangkan ke Desa/Kelurahan Asal	Jumlah Warga Negara Migran Korban Tindak kekerasan yang tertangani (orang)	50		3		50		0	0	0	0	0	3		6							
		1.06.03.2.01.01	Facilitasi Pemulangan Warga Negara Migran Korban Tindak Kekerasan dari Titik Debarisasi di Daerah Kabupaten/Kota untuk dipulangkan ke Desa/Kelurahan Asal	Jumlah warga negara migran korban tindak kekerasan yang tertangani (orang)	3	7.070.000,00			50		0	0	0	0	0	3	7.070.000,00					DINAS SOSIAL			
Rata-rata Capaian Kinerja (%)											3														
Predikat Kinerja											Sangat Rendah														
222	Terjaminnya perlindungan sosial masyarakat	1.06.04	PROGRAM REHABILITASI SOSIAL	Persentase PPKS yang mendapat pelayanan Rehabilitasi Sosial (%)			100		100		25	50			75	175		0							
		1.06.04.2.01	Rehabilitasi Sosial Dasar Penyandang Disabilitas Terlantar, Anak Terlantar, Lanjut Usia Terlantar, serta Gelandangan Pengemis yang terpenuhi kebutuhan dasarnya (orang)	Jumlah Penyandang Disabilitas Terlantar, Anak Terlantar, Lanjut Usia Terlantar serta Gelandangan Pengemis yang terpenuhi kebutuhan dasarnya (orang)	1515	500		500	500		0	206	206	206	206	706		46.5007							
		1.06.04.2.01.01	Penyediaan Perumahan	Jumlah paket bantuan perumahan yang diberikan kepada penyandang disabilitas terlantar, anak terlantar, lanjut usia terlantar serta gelandangan (paket)	0			120	25.000.000,00		0	2	4.931.000,00	2	4.931.000,00	2	4.931.000,00						DINAS SOSIAL		
		1.06.04.2.01.02	Penyediaan Sandang	Jumlah paket bantuan sandang yang diberikan kepada penyandang disabilitas terlantar, anak terlantar, lanjut usia terlantar serta gelandangan (paket)	0			300			0	0	0	0	0	0						DINAS SOSIAL			
		1.06.04.2.01.03	Penyediaan Alat Bantu	Jumlah penyandang disabilitas yang mendapatkan alat bantu (orang)	0			25			0	0	0	0	0	0						DINAS SOSIAL			
		1.06.04.2.01.05	Pemberian Bimbingan Fisik, Mental, Spiritual, dan Sosial	Jumlah PPKS penyandang disabilitas yang mendapatkan pelayanan bimbingan dan fisik, mental, spiritual dan sosial (orang)	0			100			0	0	0	0	0	0						DINAS SOSIAL			
		1.06.04.2.01.11	Pemberian Pelayanan Penelusuran Keluarga	Jumlah pelayanan penelusuran keluarga (keluarga)	0			50			0	0	0	0	0	0						DINAS SOSIAL			
		1.06.04.2.01.12	Pemberian Layanan Rujukan	Jumlah PPKS yang mendapatkan layanan rujukan rehabilitasi sosial lanjutan (orang)	50	138.615.000,00		30	150.000.000,00		6	37.280.000,00	5	74.079.000,00	11	111.359.000,00	61	249.974.000,00				DINAS SOSIAL			
		1.06.04.2.02	Rehabilitasi Sosial Penyandang Masalah Kesejahteraan Sosial (PMKS) Lainnya Bukan Korban HIV/AIDS dan NAPZA di Luar Pantii Sosial	Jumlah PPKS selain anak, disabilitas dan lansia yang mendapatkan pelayanan dan rehabilitasi sosial (orang)	590			20			0	20	20	20	20	610		103.39							
		1.06.04.2.02.03	Penyediaan Perumahan	Jumlah paket bantuan perumahan yang diberikan kepada PPKS lainnya bukan korban HIV/AIDS dan NAPZA (paket)	200	49.820.000,00		100	25.000.000,00		0	1.600.000,00	100	21.720.000,00	100	23.320.000,00	300	73.140.000,00				DINAS SOSIAL			
		1.06.04.2.02.04	Penyediaan Sandang	Jumlah paket bantuan sandang yang diberikan kepada PPKS lainnya bukan korban HIV/AIDS dan NAPZA (paket)	0			200			0	0	0	0	0	0						DINAS SOSIAL			
		1.06.04.2.02.07	Pemberian Bimbingan Fisik, Mental, Spiritual, dan Sosial	Jumlah PPKS disabilitas dan lansia yang mendapat pelayanan bimbingan fisik, mental, spiritual dan sosial (orang)	0			100			0	0	0	0	0	0						DINAS SOSIAL			
		1.06.04.2.02.13	Pemberian Layanan Rujukan	Jumlah PPKS lainnya bukan korban HIV/AIDS dan NAPZA yang mendapatkan layanan rujukan rehabilitasi sosial lanjutan (orang)	0			50			0	0	0	0	0	0						DINAS SOSIAL			
		1.06.04.2.02.14	Kerjasama antar Lembaga dan Kemitraan dalam Pelaksanaan Rehabilitasi Sosial Kabupaten/Kota	Jumlah koordinasi dalam rangka pelaksanaan kerjasama rehabilitasi sosial (kali)	0			40			0	0	0	0	0	0						DINAS SOSIAL			
Rata-rata Capaian Kinerja (%)											49,9633019														
Predikat Kinerja											Sangat Rendah														
223	Terjaminnya perlindungan sosial masyarakat	1.06.05	PROGRAM PERLINDUNGAN DAN JAMINAN SOSIAL	Persentase PPKS yang mendapatkan jaminan pemenuhan kebutuhan dasar (%)					100			50			50	50		0							
		1.06.05.2.01	Pemeliharaan Anak-Anak Terlantar	Persentase Anak Terlantar yang terpenuhi kebutuhan dasarnya (persen)	100			0		100		0	0	0	0	0		0							
		1.06.05.2.01.01	Penjajkauan Anak-Anak Terlantar	Jumlah anak terlantar yang mendapatkan pelayanan (anak)	0			200			0	0	0	0	0	0						DINAS SOSIAL			
		1.06.05.2.01.02	Rujukan Anak-Anak Terlantar	Jumlah anak terlantar yang mendapatkan rujukan (anak)	0			20			0	0	0	0	0	0						DINAS SOSIAL			
		1.06.05.2.01.03	Pemantauan terhadap Pelaksanaan Pemeliharaan Anak Terlantar	Jumlah movev kepada anak yang terlantar yang dilaksanakan (kali)	0			200			0	0	0	0	0	0						DINAS SOSIAL			
		1.06.05.2.02	Pengelolaan Data Fakir Miskin Cakupan Daerah Kabupaten/Kota	Persentase data fakir miskin yang d verifikasi dan di validasi (persen)	100			100			0	100	100	100	100	200		0							
		1.06.05.2.02.01	Pendaftaran Fakir Miskin Cakupan Daerah Kabupaten/Kota	Jumlah data desa/kelurahan yang diverifikasi (data)	271	91.798.500,00		271	225.000.000,00		0	64.515.000,00	271	55.570.000,00	271	120.085.000,00	542	211.883.500,00				DINAS SOSIAL			
		1.06.05.2.02.02	Pengelolaan Data Fakir Miskin Cakupan Daerah Kabupaten/Kota	Jumlah sarana dan prasarana pengelolaan data (unit)	0			5			0	0	0	0	0	0						DINAS SOSIAL			
		1.06.05.2.02.03	Facilitasi Bantuan Sosial Kesejahteraan Keluarga	Jumlah bantuan sosial kesejahteraan keluarga yang terfasilitasi (paket)	1000	364.193.600,00		1000	12.072.576.300,00		0	7.955.000,00	633	237.256.800,00	633	245.211.800,00	1633	609.405.400,00				DINAS SOSIAL			
Rata-rata Capaian Kinerja (%)											0														
Predikat Kinerja											Sangat Rendah														
224	Terjaminnya perlindungan sosial masyarakat	1.06.06	PROGRAM PENANGANAN BENCANA	Persentase korban bencana alam dan bencana sosial yang terpenuhi kebutuhan dasarnya (Persen)			100		100		0	18			18	118		0							
		1.06.06.2.01	Perlindungan Sosial Korban Bencana Alam dan Sosial Kabupaten/Kota	Jumlah korban bencana alam dan bencana sosial yang terpenuhi kebutuhan dasarnya (orang)	350	324		350			0	64	64	64	64	388		110.857							
		1.06.06.2.01.01	Penyediaan Makanan	Jumlah bantuan makanan yang diberikan kepada KBA/KBS (paket)	324	69.455.000,00		350	50.000.000,00		0	5.270.000,00	64	17.159.000,00	64	22.429.000,00	388	91.884.000,00				DINAS SOSIAL			
		1.06.06.2.01.02	Penyediaan Sandang	Jumlah bantuan pakaian yang diberikan kepada KBA/KBS (PAKET)	0			350			0	0	0	0	0	0						DINAS SOSIAL			
		1.06.06.2.01.04	Penanganan Khusus bagi Kelompok Rentan	Jumlah tenaga pendamping kelompok rentan (orang)	0			5			0	0	0	0	0	0						DINAS SOSIAL			
		1.06.06.2.02	Penyelenggaraan Pemberdayaan Masyarakat terhadap Kesiapsiagaan Bencana Kabupaten/Kota	Jumlah kampung siaga bencana (desa)	2			2			0	0	0	0	0	0		0				DINAS SOSIAL			
		1.06.06.2.02.01	Koordinasi, Sosialisasi dan Pelaksanaan Kampung Siaga Bencana	Frekuensi koordinasi sosialisasi kampung siaga bencana (kali)	7			7			0	0	0	0	0	7						DINAS SOSIAL			

No	Sasaran	Kode	Program/Kegiatan	Indikator Kinerja Program(outcome) / Kegiatan(output)	Target Renstra Perangkat Daerah pada Tahun 2023 (Akhir Periode Renstra Perangkat Daerah)		Realisasi Capaian Kinerja RPJMD Perangkat Daerah sampai dengan RKPJMD Perangkat Daerah Tahun Lalu (2021)		Target Kinerja dan Anggaran RKPJMD Perangkat Daerah Tahun Berjalan (Tahun 2022) yang dievaluasi		Realisasi Kinerja Pada Triwulan				Realisasi Capaian Kinerja dan Anggaran Renja Perangkat Daerah yang dievaluasi		Realisasi Kinerja dan Anggaran RPJMD Perangkat Daerah s/d tahun 2022 (Akhir Tahun Pelaksanaan RKPJMD Perangkat Daerah Tahun 2022)		Tingkat Capaian Kinerja Dan Realisasi Anggaran RPJMD Perangkat Daerah s/d tahun 2022 (%)		Unit Perangkat daerah Penanggung Jawab				
					6		7		8		I		II		III		IV		13 = (9 + 10 + 11 + 12)			14 = (7 + 13)		15 = (14 / 6 * 100%)	
					K	Rp.	K	Rp.	K	Rp.	K	Rp.	K	Rp.	K	Rp.	K	Rp.	K	Rp.		K	Rp.	K	Rp.
		1.06.06.2.02.02	Koordinasi, Sosialisasi dan Pelaksanaan Taruna Siaga Bencana	<i>frekuensi koordinasi dan sosialisasi taruna (kali)</i>			7	396.555.000,00	5	100.000.000,00			1	1.950.000,00	0	-	0	1.950.000,00	7	398.505.000,00		DINAS SOSIAL			
Rata-rata Capaian Kinerja (%)																						36,95238095			
Predikat Kinerja																						Sangat Rendah			
225	Terjaminnya perlindungan sosial masyarakat	1.06.07	PROGRAM PENGELOLAAN TAMAN MAKAM PAHLAWAN	<i>Persentase taman makam pahlawan yang dikelola dengan baik (%)</i>			100		100			25	25					50	150		0				
		1.06.07.2.01	Pemeliharaan Taman Makam Pahlawan Nasional Kabupaten/Kota	<i>Prosentase terciptanya fungsi TMP sebagai sarana pelestarian nilai - nilai keahlawanan / keberintisan (persen)</i>			100		100			25	0					25	125		125	-			
		1.06.07.2.01.01	Rehabilitasi Sarana dan Prasarana Taman Makam Pahlawan Nasional Kabupaten/Kota	<i>Jumlah paket kegiatan rehab sarana prasarana TMP (bulan)</i>			0		12			0	0					0	0			DINAS SOSIAL			
		1.06.07.2.01.02	Pemeliharaan Taman Makam Pahlawan Nasional Kabupaten/Kota	<i>Jumlah kegiatan pemeliharaan TMP (kegiatan)</i>			12	24.993.400,00	12	20.000.000,00		3	3.680.000,00	3				6	3.680.000,00	18	28.673.400,00		DINAS SOSIAL		
		1.06.07.2.01.03	Pengamanan Taman Makam Pahlawan Nasional Kabupaten/Kota	<i>Jumlah kegiatan pengamanan TMP (kegiatan)</i>			0		12			0	0					0	0			DINAS SOSIAL			
Rata-rata Capaian Kinerja (%)																						62,5			
Predikat Kinerja																							Rendah		
2.07 TENAGA KERJA																									
226	Meningkatnya Kesempatan Kerja Masyarakat	2.07.03	PROGRAM PELATIHAN KERJA DAN PRODUKTIVITAS TENAGA KERJA	<i>Persentase peserta pelatihan yang memiliki kompetensi (%)</i>			100		80			0	0					0	100		0				
		2.07.03.2.01	Pelaksanaan Pelatihan berdasarkan Unit Kompetensi	<i>Persentase peserta pelatihan yang mengikuti uji kompetensi (Persen)</i>			0	60	100			0	0					0	60		0	-			
		2.07.03.2.01.01	Proses Pelaksanaan Pendidikan dan Pelatihan keterampilan bagi Pencari Kerja berdasarkan Klaster Kompetensi	<i>Persentase terlaksananya pendidikan dan pelatihan keterampilan berdasarkan klaster kompetensi (persen)</i>			60	302.358.800,00	100	300.000.000,00		0	0	6.923.500,00				0	6.923.500,00	60	309.282.300,00		LIPT Balai Latihan Kerja		
		2.07.03.2.01.03	Pengadaan Sarana Pelatihan Kerja Kabupaten/Kota	<i>Persentase terpenuhinya sarana prasarana pelatihan (persen)</i>			0		100	25.000.000,00		0	0					0	0			LIPT Balai Latihan Kerja			
Rata-rata Capaian Kinerja (%)																						0			
Predikat Kinerja																							Sangat Rendah		
227	Meningkatnya Kesempatan Kerja Masyarakat	0.00.01	PROGRAM PENUNJANG URUSAN PEMERINTAHAN DAERAH KABUPATEN/KOTA	<i>Indeks Kepuasan Layanan Kesekretariatan (-)</i>			100		89			0	47					47	147		0				
		0.00.01.2.01	Perencanaan, Penganggaran, dan Evaluasi Kinerja Perangkat Daerah	<i>Jumlah Dokumen Perencanaan Perangkat Daerah (Dokumen)</i>			9		9			0	6					6	15		166,667	-			
		0.00.01.2.01.01	Penyusunan Dokumen Perencanaan Perangkat Daerah	<i>Jumlah Dokumen Perencanaan Perangkat Daerah (dokumen)</i>			2	7.700.000,00	9	1.440.300,00		0	5	540.000,00				5	540.000,00	7	8.240.000,00		DINAS TENAGA KERJA DAN TRANSMIGRASI		
		0.00.01.2.01.02	Koordinasi dan Penyusunan Dokumen RKA-SKPD	<i>Jumlah Dokumen RKA-SKPD (dokumen)</i>			3	2.259.500,00	1	1.000.000,00		0	1	1.000.000,00				1	1.000.000,00	4	3.259.500,00		DINAS TENAGA KERJA DAN TRANSMIGRASI		
		0.00.01.2.01.03	Koordinasi dan Penyusunan Dokumen Perubahan RKA-SKPD	<i>Jumlah Dokumen Perubahan RKA-SKPD (dokumen)</i>			0		1			0	0					0	0			DINAS TENAGA KERJA DAN TRANSMIGRASI			
		0.00.01.2.01.04	Koordinasi dan Penyusunan DPA-SKPD	<i>Jumlah Dokumen DPA-SKPD (Dokumen)</i>			0		5	1.300.000,00		0	0	1.300.000,00				0	1.300.000,00	0	1.300.000,00		DINAS TENAGA KERJA DAN TRANSMIGRASI		
		0.00.01.2.01.05	Koordinasi dan Penyusunan Perubahan DPA-SKPD	<i>Jumlah Dokumen DPPA-SKPD (Dokumen)</i>			0		5			0	0					0	0			DINAS TENAGA KERJA DAN TRANSMIGRASI			
		0.00.01.2.01.06	Koordinasi dan Penyusunan Laporan Capaian Kinerja dan Ikhtisar Realisasi Kinerja SKPD	<i>Jumlah Dokumen Pelaporan Kinerja (Dokumen)</i>			3	2.049.900,00	6	1.000.000,00		0	0					0	3	2.049.900,00		DINAS TENAGA KERJA DAN TRANSMIGRASI			
		0.00.01.2.01.07	Evaluasi Kinerja Perangkat Daerah	<i>Jumlah Dokumen Evaluasi Kinerja (Dokumen)</i>			2	3.389.000,00	5	1.300.000,00		0	0					0	2	3.389.000,00		DINAS TENAGA KERJA DAN TRANSMIGRASI			
		0.00.01.2.02	Administrasi Keuangan Perangkat Daerah	<i>Jumlah Dokumen Administrasi Keuangan (Dokumen)</i>			12		12			3	6					9	18		150	-			
		0.00.01.2.02.01	Penyediaan Gaji dan Tunjangan ASN	<i>Jumlah Bulan Pemenuhan Gaji dan Tunjangan ASN (Bulan)</i>			14	4.209.953.021,00	12	4.531.933.117,00		3	780.011.396,00	6	1.880.914.593,00			9	2.660.925.989,00	23	6.870.879.010,00		DINAS TENAGA KERJA DAN TRANSMIGRASI		
		0.00.01.2.05	Administrasi Kepegawaian Perangkat Daerah	<i>Jumlah Dokumen Administrasi Kepegawaian PD (Dokumen)</i>			2		2			0	0					0	2		100	-			
		0.00.01.2.05.02	Pengadaan Pakaian Dinas Beserta Atribut Kelengkapannya	<i>Jumlah Pakaian Dinas dan Pakaian Olahraga (Unit)</i>			60	48.705.000,00	110			0	0					0	60	48.705.000,00		DINAS TENAGA KERJA DAN TRANSMIGRASI			
		0.00.01.2.05.09	Pendidikan dan Pelatihan Pegawai Berdasarkan Tugas dan Fungsi	<i>Jumlah Pendidikan dan Pelatihan yang diikuti (kegiatan)</i>			0		2			0	0					0	0			DINAS TENAGA KERJA DAN TRANSMIGRASI			
		0.00.01.2.06	Administrasi Umum Perangkat Daerah	<i>Persentase penyediaan administrasi umum yang sesuai SOP (Persen)</i>			100		100			25	77					102	202		202	-			
		0.00.01.2.06.01	Penyediaan Komponen Instalasi Listrik/Penerangan Bangunan Kantor	<i>Jumlah komponen instalasi listrik/penerangan bangunan kantor yang tersedia (unit)</i>			4	5.585.501,00	5	9.983.000,00		0	3	5.835.000,00				3	5.835.000,00	7	11.420.501,00		DINAS TENAGA KERJA DAN TRANSMIGRASI		
		0.00.01.2.06.02	Penyediaan Peralatan dan Perlengkapan Kantor	<i>Jumlah Peralatan dan perlengkapan kantor yang terpenuhi (unit)</i>			4	75.816.500,00	100	72.385.000,00		11	7.592.000,00	60	42.101.000,00			71	49.693.000,00	75	125.509.500,00		DINAS TENAGA KERJA DAN TRANSMIGRASI		
		0.00.01.2.06.03	Penyediaan Peralatan Rumah Tangga	<i>Jumlah peralatan rumah tangga yang tersedia (unit)</i>			6	1.860.000,00	1	8.500.000,00		0	1	8.500.000,00				1	8.500.000,00	7	10.360.000,00		DINAS TENAGA KERJA DAN TRANSMIGRASI		
		0.00.01.2.06.05	Penyediaan Barang Cetak dan Penggandaan	<i>Jumlah barang cetakan dan penggandaan yang tersedia (unit)</i>			12	20.411.400,00	4	13.109.100,00		4	3.900.000,00	3	10.350.000,00			7	14.250.000,00	19	34.661.400,00		DINAS TENAGA KERJA DAN TRANSMIGRASI		
		0.00.01.2.06.09	Penyelenggaraan Rapat Koordinasi dan Konsultasi SKPD	<i>Jumlah kegiatan rapat koordinasi dan konsultasi (kegiatan)</i>			90	71.401.924,00	50	77.710.000,00		10	51.333.000,00	40	68.277.134,00			50	119.610.134,00	140	191.012.058,00		DINAS TENAGA KERJA DAN TRANSMIGRASI		
		0.00.01.2.08	Penyediaan Jasa Penunjang Urusan Pemerintahan Daerah	<i>Persentase jasa penunjang yang tersedia (Persen)</i>			100		100			25	39					64	164		164	-			
		0.00.01.2.08.02	Penyediaan Jasa Komunikasi, Sumber Daya Air dan Listrik	<i>Jumlah bulan pemenuhan jasa komunikasi, sumber daya air dan listrik (Bulan)</i>			12	173.941.520,00	12	138.500.000,00		3	25.781.067,00	6	54.988.961,00			9	80.770.028,00	21	254.711.548,00		DINAS TENAGA KERJA DAN TRANSMIGRASI		
		0.00.01.2.08.03	Penyediaan Jasa Peralatan dan Perlengkapan Kantor	<i>Jumlah Kegiatan Jasa Peralatan dan Perlengkapan Kantor (kegiatan)</i>			4	16.235.000,00	3	21.970.000,00		1	4.450.000,00	1	9.175.000,00			2	13.625.000,00	6	29.860.000,00		DINAS TENAGA KERJA DAN TRANSMIGRASI		
		0.00.01.2.08.04	Penyediaan Jasa Pelayanan Umum Kantor	<i>Jumlah kegiatan jasa pelayanan umum kantor (kegiatan)</i>			12	242.908.050,00	16	266.692.820,00		3	41.198.131,00	6	89.848.512,00			9	131.046.643,00	21	373.954.693,00		DINAS TENAGA KERJA DAN TRANSMIGRASI		
		0.00.01.2.09	Pemeliharaan Barang Milik Daerah Penunjang Urusan Pemerintahan Daerah	<i>Jumlah barang yang diperoleh (Buah)</i>			1		1			0	1					1	2		0	-			
		0.00.01.2.09.01	Penyediaan Jasa Pemeliharaan, Biaya Pemeliharaan dan Pajak Kendaraan Perorangan Dinas atau Kendaraan Dinas Jabatan	<i>Jumlah kendaraan dinas/ jabatan yang terpelihara (unit)</i>			3	126.890.339,00	19	135.788.500,00		3	19.476.947,00	5	58.063.207,00			8	77.540.154,00	11	204.430.493,00		DINAS TENAGA KERJA DAN TRANSMIGRASI		
		0.00.01.2.09.05	Pemeliharaan Mebel	<i>Jumlah mebel yang terpelihara (unit)</i>			1	4.400.000,00	50	5.000.000,00		0	0					0	1	4.400.000,00		DINAS TENAGA KERJA DAN TRANSMIGRASI			
		0.00.01.2.09.09	Pemeliharaan/Rehabilitasi Gedung Kantor dan Bangunan Lainnya	<i>Jumlah bangunan gedung kantor/bangunan lainnya yang terpelihara (unit)</i>			9	148.357.000,00	1	112.275.000,00		0	0					0	9	148.357.000,00		DINAS TENAGA KERJA DAN TRANSMIGRASI			
Rata-rata Capaian Kinerja (%)																						111,8095238			
Predikat Kinerja																							Sangat Tinggi		
228	Meningkatnya Kesempatan Kerja Masyarakat	2.07.03	PROGRAM PELATIHAN KERJA DAN PRODUKTIVITAS TENAGA KERJA	<i>Persentase peserta pelatihan yang memiliki kompetensi (%)</i>			75		80			0	0					0	75		0				

No	Sasaran	Kode	Program/Kegiatan	Indikator Kinerja Program(outcome) / Kegiatan(output)	Target Renstra Perangkat Daerah pada Tahun 2023 (Akhir Periode Renstra Perangkat Daerah)		Realisasi Capaian Kinerja RPJMD Perangkat Daerah sampai dengan RKPJ Perangkat Daerah Tahun Lalu (2021)		Target Kinerja dan Anggaran RKPJ Perangkat Daerah Tahun berjalan (Tahun 2022) yang dievaluasi		Realisasi Kinerja Pada Triwulan								Realisasi Capaian Kinerja dan Anggaran Renja Perangkat Daerah yang dievaluasi		Realisasi Kinerja dan Anggaran RPJMD Perangkat Daerah s/d tahun 2022 (Akhir Tahun Pelaksanaan RKPJ Perangkat Daerah Tahun 2022)		Tingkat Capaian Kinerja Dan Realisasi Anggaran RPJMD Perangkat Daerah s/d tahun 2022 (%)		Unit Perangkat daerah Penanggung Jawab	
					K	Rp.	K	Rp.	K	Rp.	I		II		III		IV		13 = (9 + 10 + 11 + 12)		14 = (7 + 13)		15 = (14 / 6 * 100%)			
											9	10	11	12	13	14	15	16	17	18	19	20	21	22		
		2.07.03.2.01	Pelaksanaan Pelatihan berdasarkan Unit Kompetensi	Persentase peserta pelatihan yang mengikuti uji kompetensi (Persen)	100		100		100		1		100					101		201		201		-		
		2.07.03.2.01.02	Koordinasi lintas lembaga dan Kerja Sama dengan Sektor Swasta untuk Penyediaan Instruktur serta Sarana dan Prasarana Lembaga Pelatihan Kerja	Jumlah dokumen evaluasi dan rekomendasi pelaksanaan pelatihan bagi LPK (dokumen)			2	37.297.000,00	2	25.000.000,00	0	2.420.000,00	0	12.478.000,00				0	14.898.000,00	2	52.195.000,00			DINAS TENAGA KERJA DAN TRANSMIGRASI		
		2.07.03.2.02	Pembinaan Lembaga Pelatihan Kerja Swasta	Persentase LPKS yang mendapatkan pembinaan (Persen)	100		100		100		46		100					146		246		246		-		
		2.07.03.2.02.01	Pembinaan Lembaga Pelatihan Kerja Swasta	Persentase LPKS yang mendapatkan pembinaan (%)			100	37.216.000,00	100	25.000.000,00	46	11.414.000,00	100	14.754.000,00				146	26.168.000,00	246	63.384.000,00			DINAS TENAGA KERJA DAN TRANSMIGRASI		
		2.07.03.2.05	Pengukuran Produktivitas Tingkat Daerah Kabupaten/Kota	Tingkat produktivitas peserta pemagangan (Persen)	32		31		31		1		0					1		32		100		-		
		2.07.03.2.05.01	Pengukuran Kompetensi dan Produktivitas Tenaga Kerja	Persentase tenaga kerja kompeten yang lulus pemagangan (%)			100	49.856.130,00	100	300.000.000,00	1	2.290.000,00	0	24.825.608,00				1	27.115.608,00	101	76.971.738,00			DINAS TENAGA KERJA DAN TRANSMIGRASI		
Rata-rata Capaian Kinerja (%)																						136,75		Sangat Tinggi		
Predikat Kinerja																										
229	Meningkatnya Kesempatan Kerja Masyarakat	2.07.04	PROGRAM PENEMPATAN TENAGA KERJA	Persentase Penempatan Tenaga Kerja (%)			100		20				0					0		100		0		-		
		2.07.04.2.01	Pelayanan Antarkerja di Daerah Kabupaten/Kota	Persentase pencari kerja yang terlayani (Persen)	100		100		100		0		0						0		100		100		-	
		2.07.04.2.01.01	Penyediaan Sumber Daya Pelayanan antar Kerja	Jumlah petugas antar kerja yang kompeten (orang)			0		2		0		0					0		0		0		-	DINAS TENAGA KERJA DAN TRANSMIGRASI	
		2.07.04.2.01.02	Pelayanan antar Kerja	Jumlah pencari kerja yang terlayani (Pencaker)			0		4000		0		0					0		0		0		-	DINAS TENAGA KERJA DAN TRANSMIGRASI	
		2.07.04.2.01.03	Penyuluhan dan Bimbingan Jabatan bagi Pencari Kerja	Jumlah pencari kerja yang mendapatkan bimbingan (Pencaker)			460	43.922.500,00	1500		0		0					0		460	43.922.500,00			DINAS TENAGA KERJA DAN TRANSMIGRASI		
		2.07.04.2.01.04	Penyelenggaraan Unit Layanan Disabilitas Ketenagakerjaan	Persentase Disabilitas Yang Dilayani Dibidang Ketenagakerjaan (%)			12	49.799.335,00	10		0		0					0		12	49.799.335,00			DINAS TENAGA KERJA DAN TRANSMIGRASI		
		2.07.04.2.01.05	Perluasan Kesempatan Kerja	Jumlah calon wirasaha yang mendapatkan bantuan stimulan (orang)			145	652.308.804,00	60	958.099.966,00	0		0	16.253.000,00				0	16.253.000,00	145	668.561.804,00			DINAS TENAGA KERJA DAN TRANSMIGRASI		
		2.07.04.2.03	Pengelolaan Informasi Pasar Kerja	Jumlah lowongan pekerjaan yang di informasikan (Buah)	300		0		250		0		0					0		0		0		-		
		2.07.04.2.03.02	Pelayanan dan Penyediaan Informasi Pasar Kerja Online	Jumlah kesempatan yang mendapatkan layanan informasi pasar kerja (kecamatan)			0		19		0		0					0		0		0		-	DINAS TENAGA KERJA DAN TRANSMIGRASI	
		2.07.04.2.03.03	Job Fair/Bursa Kerja	Persentase lowongan pekerjaan yang terisi (Persen)			0		25	225.000.000,00	0	2.240.000,00	0	14.254.642,00				0	16.494.642,00	0	16.494.642,00			DINAS TENAGA KERJA DAN TRANSMIGRASI		
		2.07.04.2.04	Perlindungan PMI (Pra dan Purna Penempatan) di Daerah Kabupaten/Kota	Persentase PMI yang mendapat layanan perlindungan (Persen)	100		100		100		8		65					73		173		173		-		
		2.07.04.2.04.01	Peningkatan Perlindungan dan Kompetensi Calon Pekerja Migran Indonesia (PMI)/Pekerja Migran Indonesia (PMI)	Persentase PMI yang memiliki kompetensi (Persen)			100	193.372.080,00	100	75.000.000,00	0	4.860.000,00	0	45.970.000,00				0	50.830.000,00	100	244.202.080,00			DINAS TENAGA KERJA DAN TRANSMIGRASI		
		2.07.04.2.04.02	Penyediaan Layanan Terpadu pada Calon Pekerja Migran	Persentase PMI yang mendapatkan pelayanan (Persen)			0		100		0		0					0		0		0		-	DINAS TENAGA KERJA DAN TRANSMIGRASI	
		2.07.04.2.04.03	Pemberdayaan Pekerja Migran Indonesia Purna Penempatan	Jumlah PMI purna yang diberdayakan (orang)			0		60		0		0					0		0		0		-	DINAS TENAGA KERJA DAN TRANSMIGRASI	
Rata-rata Capaian Kinerja (%)																						68,25		Sedang		
Predikat Kinerja																										
230	Meningkatnya Kesempatan Kerja Masyarakat	2.07.05	PROGRAM HUBUNGAN INDUSTRIAL	Persentase penanganan perselisihan hubungan industrial (%)			100		100				0					0		100		0		-		
		2.07.05.2.01	Pengesahan Peraturan Perusahaan dan Pendaftaran Perjanjian Kerja Bersama untuk Perusahaan yang hanya Beroperasi dalam 1 (satu) Daerah Kabupaten/Kota	Jumlah Perusahaan yang memiliki Peraturan Perusahaan (Perusahaan)	80		64		75		0		0					0		64		80		-		
		2.07.05.2.01.01	Pengesahan Peraturan Perusahaan bagi Perusahaan	Jumlah pengajuan peraturan perusahaan yang sudah disahkan (dokumen)			0		1		0		0					0		0		0		-	DINAS TENAGA KERJA DAN TRANSMIGRASI	
		2.07.05.2.01.02	Penyelenggaraan Pendataan dan Informasi Sarana Hubungan Industrial dan Jaminan Sosial Tenaga Kerja serta Penguasaan dan Pemeliharaan Perselisihan Hubungan Industrial, Mogok Kerja dan Penutupan Perusahaan di Daerah Kabupaten/Kota	Jumlah dokumen hubungan industrial dan jaminan sosial tenaga kerja yang tersusun (dokumen)			1	24.821.000,00	1	25.000.000,00	0	3.840.000,00	1	10.334.000,00				1	14.174.000,00	2	38.995.000,00			DINAS TENAGA KERJA DAN TRANSMIGRASI		
		2.07.05.2.02	Pencegahan dan Penyelesaian Perselisihan Hubungan Industrial, Mogok Kerja dan Penutupan Perusahaan di Daerah Kabupaten/Kota	Persentase kasus perselisihan hubungan industrial yang terfasilitasi (Persen)	100		90		100		0		0					0		90		90		-		
		2.07.05.2.02.01	Pencegahan Perselisihan Hubungan Industrial, Mogok Kerja, dan Penutupan Perusahaan yang Berakibat/Berdampak pada Kepentingan di 1 (satu) Daerah Kabupaten/Kota	Jumlah perusahaan yang mendapatkan pembinaan perselisihan hubungan industrial (perusahaan)			90	23.995.500,00	100	100.000.000,00	0	6.840.000,00	0	10.276.000,00				0	17.116.000,00	90	41.111.500,00			DINAS TENAGA KERJA DAN TRANSMIGRASI		
		2.07.05.2.02.02	Penyelesaian Perselisihan Hubungan Industrial, Mogok Kerja, dan Penutupan Perusahaan yang Berakibat/Berdampak pada Kepentingan di 1 (satu) Daerah Kabupaten/Kota	Persentase kasus perselisihan hubungan industrial yang terfasilitasi (persen)			0		100		0		0					0		0		0		-	DINAS TENAGA KERJA DAN TRANSMIGRASI	
		2.07.05.2.02.03	Penyelenggaraan Verifikasi dan Rekapitulasi Keanggotaan pada Organisasi Pengusaha, Federasi dan Konfederasi Serikat Pekerja/Serikat Buruh serta Non-Afiliasi	Persentase serikat pekerja yang terverifikasi (persen)			0		100		0		0					0		0		0		-	DINAS TENAGA KERJA DAN TRANSMIGRASI	
		2.07.05.2.02.04	Pelaksanaan Operasional Lembaga Kerjasama Tripartit Daerah Kabupaten/Kota	Jumlah dokumen kesepakatan bersama lembaga Tripartit (dokumen)			1	28.796.000,00	1		0		0					0		1	28.796.000,00			DINAS TENAGA KERJA DAN TRANSMIGRASI		
		2.07.05.2.02.05	Pengembangan Pelaksanaan Jaminan Sosial Tenaga Kerja dan Fasilitas Kesejahteraan Pekerja	Persentase kesesuaian usulan UMK dengan peraturan (persen)			100	37.464.000,00	100	50.000.000,00	0	2.740.000,00	0	7.380.000,00				0	10.120.000,00	100	47.584.000,00			DINAS TENAGA KERJA DAN TRANSMIGRASI		
Rata-rata Capaian Kinerja (%)																						56,6666667		Rendah		
Predikat Kinerja																										
2.08 PEMBERDAYAAN PEREMPUAN DAN PERLINDUNGAN ANAK																										
231	Meningkatnya Kualitas dan Kesetaraan Gender	0.00.01	PROGRAM PENUNJANG URUSAN PEMERINTAHAN DAERAH KABUPATEN/KOTA	Indeks Kepuasan Layanan Kesekretariatan (-)					76									0		0		0		-		
				Indeks Kepuasan Layanan Kesekretariatan (%)					78									0		0		0		-		
		0.00.01.2.01	Perencanaan, Penganggaran, dan Evaluasi Kinerja Perangkat Daerah	Jumlah Dokumen Perencanaan, Evaluasi dan Laporan Kinerja (Dokumen)	9		100		9		9		9					18		118		1311,11		-		
		0.00.01.2.01.01	Penyusunan Dokumen Perencanaan Perangkat Daerah	Jumlah Dokumen Perencanaan Perangkat Daerah (dokumen)			100	6.000.000,00	2	1.220.000,00	39	480.000,00	100	1.220.000,00				139	1.700.000,00	239	7.700.000,00			DINAS KELUARGA BERENCANA, PEMBERDAYAAN PEREMPUAN DAN PERLINDUNGAN ANAK		

No	Sasaran	Kode	Program/Kegiatan	Indikator Kinerja Program(outcome) / Kegiatan(output)	Target Renstra Perangkat Daerah pada Tahun 2023 (Akhir Periode Renstra Perangkat Daerah)		Realisasi Capaian Kinerja RPJMD Perangkat Daerah sampai dengan RKPDP Perangkat Daerah Tahun Lalu (2021)		Target Kinerja dan Anggaran RKPDP Perangkat Daerah Tahun berjalan (Tahun 2022) yang dievaluasi		Realisasi Kinerja Pada Triwulan								Realisasi Capaian Kinerja dan Anggaran Renja Perangkat Daerah yang dievaluasi		Realisasi Kinerja dan Anggaran RPJMD Perangkat Daerah s/d tahun 2022 (Akhir Tahun Pelaksanaan RKPDP Perangkat Daerah Tahun 2022)		Tingkat Capaian Kinerja Dan Realisasi Anggaran RPJMD Perangkat Daerah s/d tahun 2022 (%)		Unit Perangkat daerah Penanggung Jawab
					6		7		8		I		II		III		IV		13 = (9 + 10 + 11 + 12)		14 = (7 + 13)		15 = (14 / 6 * 100%)		
					K	Rp.	K	Rp.	K	Rp.	K	Rp.	K	Rp.	K	Rp.	K	Rp.	K	Rp.	K	Rp.	K	Rp.	
		0.00.01.2.01.02	Koordinasi dan Penyusunan Dokumen RKA-SKPD	Jumlah Dokumen RKA-SKPD (dokumen)		100	1.499.900,00	1	420.000,00	0	-	0	-	-	-	0	-	100	1.499.900,00					DINAS KELUARGA BERENCANA, PEMBERDAYAAN PEREMPUAN DAN PERLINDUNGAN ANAK	
		0.00.01.2.01.03	Koordinasi dan Penyusunan Dokumen Perubahan RKA-SKPD	Jumlah Dokumen Perubahan RKA-SKPD (dokumen)		100	1.499.900,00	1	420.000,00	0	-	0	-	-	-	0	-	100	1.499.900,00					DINAS KELUARGA BERENCANA, PEMBERDAYAAN PEREMPUAN DAN PERLINDUNGAN ANAK	
		0.00.01.2.01.04	Koordinasi dan Penyusunan DPA-SKPD	Jumlah Dokumen DPA-SKPD (dokumen)		100	1.500.000,00	1	350.000,00	0	-	0	-	-	-	0	-	100	1.500.000,00					DINAS KELUARGA BERENCANA, PEMBERDAYAAN PEREMPUAN DAN PERLINDUNGAN ANAK	
		0.00.01.2.01.05	Koordinasi dan Penyusunan Perubahan DPA-SKPD	Jumlah dokumen perubahan DPA SKPD (dokumen)		100	1.500.000,00	1	350.000,00	0	-	100	350.000,00	-	-	100	350.000,00	200	1.850.000,00					DINAS KELUARGA BERENCANA, PEMBERDAYAAN PEREMPUAN DAN PERLINDUNGAN ANAK	
		0.00.01.2.01.07	Evaluasi Kinerja Perangkat Daerah	Jumlah Dokumen Evaluasi Kinerja (dokumen)		100	2.000.000,00	1	1.180.000,00	0	-	0	-	-	-	0	-	100	2.000.000,00					DINAS KELUARGA BERENCANA, PEMBERDAYAAN PEREMPUAN DAN PERLINDUNGAN ANAK	
		0.00.01.2.02	Administrasi Keuangan Perangkat Daerah	Jumlah Dokumen Administrasi Keuangan (Dokumen)	12	100		12		12						12		112		933.333					
		0.00.01.2.02.01	Penyediaan Gaji dan Tunjangan ASN	Jumlah bulan pemenuhan gaji dan tunjangan ASN (Bulan)		12	3.573.623.249,00	12	3.779.178.941,00	3	677.036.613,00	6	1.678.345.051,00	-	-	9	2.355.381.664,00	21	5.929.004.913,00					DINAS KELUARGA BERENCANA, PEMBERDAYAAN PEREMPUAN DAN PERLINDUNGAN ANAK	
		0.00.01.2.02.02	Penyediaan Administrasi Pelaksanaan Tugas ASN	Jumlah dokumen administrasi pelaksanaan tugas ASN (Dokumen)		81	76.060.000,00	12	80.280.000,00	0	-	0	-	-	-	0	-	81	76.060.000,00					DINAS KELUARGA BERENCANA, PEMBERDAYAAN PEREMPUAN DAN PERLINDUNGAN ANAK	
		0.00.01.2.02.03	Pelaksanaan Penatausahaan dan Pengujian/Verifikasi Keuangan SKPD	Jumlah dokumen verifikasi keuangan SKPD (Dokumen)		100	500.000,00	12	500.000,00	15	75.000,00	44	222.000,00	-	-	59	297.000,00	159	797.000,00					DINAS KELUARGA BERENCANA, PEMBERDAYAAN PEREMPUAN DAN PERLINDUNGAN ANAK	
		0.00.01.2.02.04	Koordinasi dan Pelaksanaan Akuntansi SKPD	Jumlah Dokumen Akuntansi SKPD (Dokumen)		100	500.000,00	12	500.000,00	15	75.000,00	37	183.000,00	-	-	52	258.000,00	152	758.000,00					DINAS KELUARGA BERENCANA, PEMBERDAYAAN PEREMPUAN DAN PERLINDUNGAN ANAK	
		0.00.01.2.02.05	Koordinasi dan Penyusunan Laporan Keuangan Akhir Tahun SKPD	Jumlah Dokumen Laporan Keuangan Akhir Tahun (Dokumen)		100	500.000,00	1	500.000,00	56	280.000,00	100	500.000,00	-	-	156	780.000,00	256	1.280.000,00					DINAS KELUARGA BERENCANA, PEMBERDAYAAN PEREMPUAN DAN PERLINDUNGAN ANAK	
		0.00.01.2.02.06	Pengelolaan dan Penyajian Bahan Tanggapan Pemeriksaan	Jumlah Dokumen Bahan Tanggapan Pemeriksaan (Dokumen)		100	500.000,00	2	500.000,00	55	273.000,00	100	500.000,00	-	-	155	773.000,00	255	1.273.000,00					DINAS KELUARGA BERENCANA, PEMBERDAYAAN PEREMPUAN DAN PERLINDUNGAN ANAK	
		0.00.01.2.02.07	Koordinasi dan Penyusunan Laporan Keuangan Bulanan/Triwulan/Semesteran SKPD	Jumlah Dokumen Laporan Keuangan Berkala (Dokumen)		100	500.000,00	12	500.000,00	12	60.000,00	37	186.000,00	-	-	49	246.000,00	149	746.000,00					DINAS KELUARGA BERENCANA, PEMBERDAYAAN PEREMPUAN DAN PERLINDUNGAN ANAK	
		0.00.01.2.02.08	Penyusunan Pelaporan dan Analisis Prognosis Realisasi Anggaran	Jumlah Dokumen LRA (Dokumen)		100	500.000,00	12	500.000,00	17	87.000,00	44	222.000,00	-	-	61	309.000,00	161	809.000,00					DINAS KELUARGA BERENCANA, PEMBERDAYAAN PEREMPUAN DAN PERLINDUNGAN ANAK	
		0.00.01.2.03	Administrasi Barang Milik Daerah pada Perangkat Daerah	Jumlah Dokumen Administrasi Barang Perangkat Daerah (Dokumen)	12	100		6		6						6		106		883.333					
		0.00.01.2.03.01	Penyusunan Perencanaan Kebutuhan Barang Milik Daerah SKPD	Jumlah Dokumen RKBM (Dokumen)		100	500.000,00	5	500.000,00	0	-	30	150.000,00	-	-	30	150.000,00	130	650.000,00					DINAS KELUARGA BERENCANA, PEMBERDAYAAN PEREMPUAN DAN PERLINDUNGAN ANAK	
		0.00.01.2.03.05	Rekonsiliasi dan Penyusunan Laporan Barang Milik Daerah pada SKPD	Jumlah Kegiatan Rekonsiliasi Laporan Barang Milik Daerah (Kegiatan)		100	500.000,00	1	500.000,00	20	99.000,00	46	232.400,00	-	-	66	331.400,00	166	831.400,00					DINAS KELUARGA BERENCANA, PEMBERDAYAAN PEREMPUAN DAN PERLINDUNGAN ANAK	
		0.00.01.2.03.06	Penatausahaan Barang Milik Daerah pada SKPD	Jumlah Laporan Penatausahaan Barang (Dokumen)		100	500.000,00	12	500.000,00	19	93.600,00	50	250.800,00	-	-	69	344.400,00	169	844.400,00					DINAS KELUARGA BERENCANA, PEMBERDAYAAN PEREMPUAN DAN PERLINDUNGAN ANAK	
		0.00.01.2.05	Administrasi Kepegawaian Perangkat Daerah	Jumlah Dokumen Administrasi Kepegawaian PD (Dokumen)	26	100		4		4						4		104		400					

No	Sasaran	Kode	Program/Kegiatan	Indikator Kinerja Program(outcome) / Kegiatan(output)	Target Renstra Perangkat Daerah pada Tahun 2023 (Akhir Periode Renstra Perangkat Daerah)		Realisasi Capaian Kinerja RPJMD Perangkat Daerah sampai dengan RKPJMD Perangkat Daerah Tahun Lalu (2021)		Target Kinerja dan Anggaran RKPJMD Perangkat Daerah Tahun berjalan (Tahun 2022) yang dievaluasi		Realisasi Kinerja Pada Triwulan				Realisasi Capaian Kinerja dan Anggaran Renja Perangkat Daerah yang dievaluasi		Realisasi Kinerja dan Anggaran RPJMD Perangkat Daerah s/d tahun 2022 (Akhir Tahun Pelaksanaan RKPJMD Perangkat Daerah Tahun 2022)		Tingkat Capaian Kinerja dan Realisasi Anggaran RPJMD Perangkat Daerah s/d tahun 2022 (%)		Unit Perangkat daerah Penanggung Jawab				
					6		7		8		I		II		III		IV		13 = (9 + 10 + 11 + 12)			14 = (7 + 13)		15 = (14 / 6 * 100%)	
					K	Rp.	K	Rp.	K	Rp.	K	Rp.	K	Rp.	K	Rp.	K	Rp.	K	Rp.		K	Rp.	K	Rp.
1		0.00.01.2.05.02	Pengadaan Pakaian Dinas Beserta Atribut Kelengkapannya	Jumlah Pakaian Dinas (Unit)	0		0	18.500.000,00	50	18.500.000,00	0		62	11.394.000,00	62	11.394.000,00	62	11.394.000,00			DINAS KELUARGA BERENCANA, PEMBERDAYAAN PEREMPUAN DAN PERLINDUNGAN ANAK				
		0.00.01.2.05.03	Pendataan dan Pengolahan Administrasi Kepegawaian	Jumlah Dokumen Pendataan dan Pengolahan Administrasi Kepegawaian (Dokumen)		100	1.000.000,00	6	990.000,00	64	636.300,00	100	990.000,00	164	1.626.300,00	264	2.626.300,00			DINAS KELUARGA BERENCANA, PEMBERDAYAAN PEREMPUAN DAN PERLINDUNGAN ANAK					
		0.00.01.2.05.04	Koordinasi dan Pelaksanaan Sistem Informasi Kepegawaian	Jumlah Kegiatan Pelaksanaan Sistem Informasi Kepegawaian (Kegiatan)		100	1.000.000,00	5	1.050.000,00	54	570.000,00	54	570.000,00	108	1.140.000,00	208	2.140.000,00			DINAS KELUARGA BERENCANA, PEMBERDAYAAN PEREMPUAN DAN PERLINDUNGAN ANAK					
		0.00.01.2.05.05	Monitoring, Evaluasi, dan Penilaian Kinerja Pegawai	Jumlah Dokumen Penilaian Kinerja Pegawai (Dokumen)		100	1.000.000,00	1	1.320.000,00	0		97	1.275.000,00	97	1.275.000,00	197	2.275.000,00			DINAS KELUARGA BERENCANA, PEMBERDAYAAN PEREMPUAN DAN PERLINDUNGAN ANAK					
		0.00.01.2.05.09	Pendidikan dan Pelatihan Pegawai Berdasarkan Tugas dan Fungsi	Jumlah Pendidikan dan Pelatihan yang diikuti (Kegiatan)	0				4		0		0		0		0				DINAS KELUARGA BERENCANA, PEMBERDAYAAN PEREMPUAN DAN PERLINDUNGAN ANAK				
		0.00.01.2.05.10	Sosialisasi Peraturan Perundang-Undangan	Jumlah Bimtek Implementasi Peraturan Perundangundangan (Dokumen)	0				2		0		0		0		0				DINAS KELUARGA BERENCANA, PEMBERDAYAAN PEREMPUAN DAN PERLINDUNGAN ANAK				
		0.00.01.2.05.11	Bimbingan Teknis Implementasi Peraturan Perundang-Undangan	Jumlah Bimtek Implementasi Peraturan Perundangundangan (Dokumen)	0				2		0		0		0		0				DINAS KELUARGA BERENCANA, PEMBERDAYAAN PEREMPUAN DAN PERLINDUNGAN ANAK				
		0.00.01.2.06	Administrasi Umum Perangkat Daerah	Prosentase Penyediaan Administrasi Umum yang sesuai SOP (%)	100		100		100		100		100		100		200		200						
		0.00.01.2.06.01	Penyediaan Komponen Instalasi Listrik/Penerangan Bangunan Kantor	Jumlah Komponen Instalasi Listrik/Penerangan Bangunan Kantor (Unit)		100	40.502.000,00	1	1.540.000,00	0		0				100	40.502.000,00				DINAS KELUARGA BERENCANA, PEMBERDAYAAN PEREMPUAN DAN PERLINDUNGAN ANAK				
		0.00.01.2.06.02	Penyediaan Peralatan dan Perlengkapan Kantor	Jumlah peralatan dan perlengkapan kantor yang tersedia (Unit)	93	313.681.000,00	10	46.408.000,00	100	46.408.000,00	100	46.408.000,00	93	46.408.000,00	193	92.816.000,00	286	406.497.000,00			DINAS KELUARGA BERENCANA, PEMBERDAYAAN PEREMPUAN DAN PERLINDUNGAN ANAK				
		0.00.01.2.06.03	Penyediaan Peralatan Rumah Tangga	Jumlah Peralatan Rumah Tangga yang tersedia (Paket)	0				1		0		0		0		0				DINAS KELUARGA BERENCANA, PEMBERDAYAAN PEREMPUAN DAN PERLINDUNGAN ANAK				
		0.00.01.2.06.05	Penyediaan Barang Cetak dan Penggandaan	Jumlah barang cetak dan penggandaan yang tersedia (Unit)	99	46.496.400,00	50	9.805.000,00	20	1.974.900,00	99	9.765.900,00	119	11.740.800,00	218	58.237.200,00					DINAS KELUARGA BERENCANA, PEMBERDAYAAN PEREMPUAN DAN PERLINDUNGAN ANAK				
		0.00.01.2.06.08	Fasilitasi Kunjungan Tamu	Jumlah kegiatan fasilitasi kunjungan tamu (Kegiatan)	72	32.217.000,00	10	26.120.000,00	23	6.113.000,00	46	12.040.500,00	69	18.153.500,00	141	50.370.500,00					DINAS KELUARGA BERENCANA, PEMBERDAYAAN PEREMPUAN DAN PERLINDUNGAN ANAK				
		0.00.01.2.06.09	Penyelenggaraan Rapat Koordinasi dan Konsultasi SKPD	Jumlah kegiatan rapat koordinasi dan konsultasi (Kegiatan)	91	69.755.930,00	20	138.494.000,00	32	43.774.539,00	49	68.238.539,00	81	112.013.078,00	172	181.769.008,00					DINAS KELUARGA BERENCANA, PEMBERDAYAAN PEREMPUAN DAN PERLINDUNGAN ANAK				
		0.00.01.2.08	Penyediaan Jasa Penunjang Urusan Pemerintahan Daerah	Prosentase Jasa Penunjang yang tersedia (%)	100		100		100		100		100		200		200		200						
		0.00.01.2.08.02	Penyediaan Jasa Komunikasi, Sumber Daya Air dan Listrik	Jumlah bulan pemenuhan jasa komunikasi, sumber daya air dan listrik (Bulan)	12	49.087.045,00	12	282.300.000,00	3	12.362.801,00	6	23.238.208,00	9	35.601.009,00	21	84.688.054,00					DINAS KELUARGA BERENCANA, PEMBERDAYAAN PEREMPUAN DAN PERLINDUNGAN ANAK				
		0.00.01.2.08.03	Penyediaan Jasa Peralatan dan Perlengkapan Kantor	Jumlah kegiatan jasa Peralatan dan Perlengkapan Kantor (Kegiatan)	8	2.575.000,00	2	23.210.000,00	14	3.305.000,00	31	7.190.000,00	45	10.495.000,00	53	13.070.000,00					DINAS KELUARGA BERENCANA, PEMBERDAYAAN PEREMPUAN DAN PERLINDUNGAN ANAK				
		0.00.01.2.08.04	Penyediaan Jasa Pelayanan Umum Kantor	Jumlah kegiatan jasa pelayanan umum kantor (kegiatan)	100	45.000.000,00	12	563.399.730,00	23	127.366.368,00	46	261.837.642,00	69	389.204.010,00	169	434.204.010,00					DINAS KELUARGA BERENCANA, PEMBERDAYAAN PEREMPUAN DAN PERLINDUNGAN ANAK				
		0.00.01.2.09	Pemeliharaan Barang Milik Daerah Penunjang Urusan Pemerintahan Daerah	Persentase barang milik daerah yang terpelihara (%)	100		100		100		100		100		200		200		200						

No	Sasaran	Kode	Program/Kegiatan	Indikator Kinerja Program(outcome) / Kegiatan(output)	Target Renstra Perangkat Daerah pada Tahun 2023 (Akhir Periode Renstra Perangkat Daerah)		Realisasi Capaian Kinerja RPJMD Perangkat Daerah sampai dengan RKPJMD Perangkat Daerah Tahun Lalu (2021)		Target Kinerja dan Anggaran RKPJMD Perangkat Daerah Tahun berjalan (Tahun 2022) yang dievaluasi		Realisasi Kinerja Pada Triwulan				Realisasi Capaian Kinerja dan Anggaran Renja Perangkat Daerah yang dievaluasi		Realisasi Kinerja dan Anggaran RPJMD Perangkat Daerah s/d tahun 2022 (Akhir Tahun Pelaksanaan RKPJMD Perangkat Daerah Tahun 2022)		Tingkat Capaian Kinerja Dan Realisasi Anggaran s/d tahun 2022 (%)		Unit Perangkat daerah Penanggung Jawab				
					6		7		8		9		10		11		12		13 = (9 + 10 + 11 + 12)			14 = (7 + 13)		15 = (14 / 6 * 100%)	
					K	Rp.	K	Rp.	K	Rp.	K	Rp.	K	Rp.	K	Rp.	K	Rp.	K	Rp.		K	Rp.	K	Rp.
		0.00.01.2.09.02	Penyediaan Jasa Pemeliharaan, Biaya Pemeliharaan, Pajak, dan Perizinan Kendaraan Dinas Operasional atau Lapangan	Jumlah Kendaraan Dinas Operasional atau lapangan yang terpelihara (Unit)		10	278.765.231,00	10	231.040.000,00	10	25.594.523,00	10	79.791.464,00			20	105.385.987,00	30	384.151.218,00			DINAS KELUARGA BERENCANA, PEMBERDAYAAN PEREMPUAN DAN PERLINDUNGAN ANAK			
		0.00.01.2.09.09	Pemeliharaan/Rehabilitasi Gedung Kantor dan Bangunan Lainnya	Jumlah bangunan gedung kantor/bangunan lainnya yang terpelihara (Unit)		1	590.574.700,00	1	12.803.000,00	1	11.703.000,00	1	11.703.000,00			2	23.406.000,00	3	613.980.700,00			DINAS KELUARGA BERENCANA, PEMBERDAYAAN PEREMPUAN DAN PERLINDUNGAN ANAK			
Rata-rata Capaian Kinerja (%)																			458,6419753						
Predikat Kinerja																			Sangat Tinggi						
232	Meningkatnya Keadilan dan Kesetaraan Gender	2.08.02	PROGRAM PENGARUSUTAMAAN GENDER DAN PEMBERDAYAAN PEREMPUAN	Persentase Pelaksanaan Pengarusutamaan Gender pada Perangkat Daerah (%)				100								0		0		0					
				Persentase Pemberdayaan Perempuan Kepada Kelompok Perempuan (%)				100								0		0		0					
		2.08.02.2.01	Pelebangan Pengarusutamaan Gender (PUG) pada Lembaga Pemerintah Kewenangan Kabupaten/Kota	Jumlah Koordinasi Pokja PUG (x)				4		4						4		4		0					
				Jumlah Pembinaan PUG (x)				9		9						9		9		0					
		2.08.02.2.01.02	Koordinasi dan Sinkronisasi Pelaksanaan PUG Kewenangan Kabupaten/Kota	Jumlah Koordinasi Pokja PUG (kegiatan)		97	194.718.000,00	4	200.000.000,00	20	39.245.000,00	48	95.525.000,00			68	134.770.000,00	165	329.488.000,00			DINAS KELUARGA BERENCANA, PEMBERDAYAAN PEREMPUAN DAN PERLINDUNGAN ANAK			
		2.08.02.2.01.03	Advokasi Kebijakan dan Pendampingan Pelaksanaan PUG termasuk PPRG	Jumlah Pelatihan/ Pendampingan kepada Perangkat Daerah (kali)		0	-	4	50.000.000,00	2	960.000,00	31	15.740.000,00			33	16.700.000,00	33	16.700.000,00			DINAS KELUARGA BERENCANA, PEMBERDAYAAN PEREMPUAN DAN PERLINDUNGAN ANAK			
		2.08.02.2.02.02	Advokasi Kebijakan dan Pendampingan Peningkatan Partisipasi Perempuan dan Politik, Hukum, Sosial dan Ekonomi	Jumlah Kelompok Kerja yang mendapatkan Advokasi dan Pendampingan peningkatan partisipasi perempuan (kelompok)		0	-	2	-	0	-	0	-			0	-	0	-	-	-	DINAS KELUARGA BERENCANA, PEMBERDAYAAN PEREMPUAN DAN PERLINDUNGAN ANAK			
		2.08.02.2.03	Penguatan dan Pengembangan Lembaga Penyedia Layanan Pemberdayaan Perempuan Kewenangan Kabupaten/Kota	Jumlah Pembinaan yang dilakukan Kepada Kelompok kader Perempuan (x)	6			3		3						3		3		50					
		2.08.02.2.03.01	Advokasi Kebijakan dan Pendampingan kepada Lembaga Penyedia Layanan Pemberdayaan Perempuan Kewenangan Kabupaten/Kota	Jumlah Kelompok Kerja yang mendapatkan Advokasi dan Pendampingan peningkatan partisipasi perempuan (kegiatan)		0	-	4	-	0	-	0	-			0	-	0	-	-	-	DINAS KELUARGA BERENCANA, PEMBERDAYAAN PEREMPUAN DAN PERLINDUNGAN ANAK			
		2.08.02.2.03.02	Peningkatan Kapasitas Sumber Daya Lembaga Penyedia Layanan Pemberdayaan Perempuan Kewenangan Kabupaten/Kota	Jumlah Pembinaan yang dilakukan Kepada Keluarga Industri Rumahdan dan Keluarga Bina Keluarga TKI (kegiatan)		0	-	6	-	0	-	0	-			0	-	0	-	-	-	DINAS KELUARGA BERENCANA, PEMBERDAYAAN PEREMPUAN DAN PERLINDUNGAN ANAK			
		2.08.02.2.03.03	Pengembangan Komunikasi, Informasi dan Edukasi (KIE) Pemberdayaan Perempuan Kewenangan Kabupaten/Kota	Jumlah Pembinaan yang dilakukan Kepada Kelompok Kader Perempuan (kegiatan)		100	25.000.000,00	3	115.000.000,00	10	11.880.000,00	36	41.613.900,00			46	53.493.900,00	146	78.493.900,00			DINAS KELUARGA BERENCANA, PEMBERDAYAAN PEREMPUAN DAN PERLINDUNGAN ANAK			
Rata-rata Capaian Kinerja (%)																			10						
Predikat Kinerja																			Sangat Rendah						
233	Meningkatnya Keadilan dan Kesetaraan Gender	2.08.03	PROGRAM PERLINDUNGAN PEREMPUAN	Persentase Pengaduan Kasus Kekerasan terhadap Perempuan yang tertangani (%)				100								0		0		0					
				Persentase Kasus Perempuan yang Terlayani (0)				0								0		0		0					
				Persentase Kasus Perempuan yang Terlayani (%)				100								0		0		0					
		2.08.03.2.01	Pencegahan Kekerasan terhadap Perempuan Lingkup Daerah Kabupaten/Kota	Jumlah Koordinasi dan Sinkronisasi Tim Layanan Pencegahan kekerasan terhadap Perempuan (kali)				3		3						3		3		0					
				Jumlah Penajutan Tim Layanan Perlindungan Perempuan (kali)				4		4						4		4		100					
		2.08.03.2.01.01	Koordinasi dan Sinkronisasi Pelaksanaan Kebijakan, Program dan Kegiatan Pencegahan Kekerasan terhadap Perempuan Lingkup Daerah Kabupaten/Kota	Jumlah Koordinasi dan Sinkronisasi Tim Layanan Pencegahan Kekerasan Terhadap Perempuan (kali)		100	26.765.000,00	3	26.852.500,00	0	-	0	-			0	-	100	26.765.000,00			DINAS KELUARGA BERENCANA, PEMBERDAYAAN PEREMPUAN DAN PERLINDUNGAN ANAK			
		2.08.03.2.01.02	Advokasi Kebijakan dan Pendampingan Layanan Perlindungan Perempuan Kewenangan Kabupaten/Kota	Jumlah advokasi dan pendampingan layanan (kali)		0	-	3	-	0	-	0	-			0	-	0	-	-	-	DINAS KELUARGA BERENCANA, PEMBERDAYAAN PEREMPUAN DAN PERLINDUNGAN ANAK			
		2.08.03.2.02	Penyediaan Layanan Rujukan Lanjutan bagi Perempuan Korban Kekerasan yang Memerlukan Koordinasi Kewenangan Kabupaten/Kota	Jumlah Koordinasi dan Sinkronisasi Penyedia Layanan Rujukan bagi Perempuan Korban Kekerasan (kali)				3		3						3		3		0					
				Jumlah Penyedia Layanan Rujukan Lanjutan (kali)				3		3						3		3		100					
		2.08.03.2.02.01	Penyediaan Layanan Pengaduan Masyarakat bagi Perempuan Korban Kekerasan Kewenangan Kabupaten/Kota	Jumlah layanan pengaduan masyarakat (kali)		0	-	4	-	0	-	0	-			0	-	0	-	-	-	DINAS KELUARGA BERENCANA, PEMBERDAYAAN PEREMPUAN DAN PERLINDUNGAN ANAK			
		2.08.03.2.02.02	Koordinasi dan Sinkronisasi Pelaksanaan Penyediaan Layanan Rujukan Lanjutan bagi Perempuan Korban Kekerasan Kewenangan Kabupaten/Kota	Jumlah Koordinasi dan Sinkronisasi Penyedia Layanan Rujukan bagi Perempuan Korban Kekerasan (kali)		13	23.224.250,00	3	182.910.000,00	0	-	0	-			0	-	13	23.224.250,00			DINAS KELUARGA BERENCANA, PEMBERDAYAAN PEREMPUAN DAN PERLINDUNGAN ANAK			

No	Sasaran	Kode	Program/Kegiatan	Indikator Kinerja Program(outcome) / Kegiatan(output)	Target Renstra Perangkat Daerah pada Tahun 2023 (Akhir Periode Renstra Perangkat Daerah)		Realisasi Capaian Kinerja RPJMD Perangkat Daerah sampai dengan RKPJMD Perangkat Daerah Tahun Lalu (2021)		Target Kinerja dan Anggaran RKPJMD Perangkat Daerah Tahun berjalan (Tahun 2022) yang dievaluasi		Realisasi Kinerja Pada Triwulan								Realisasi Capaian Kinerja dan Anggaran Renja Perangkat Daerah yang dievaluasi		Realisasi Kinerja dan Anggaran RPJMD Perangkat Daerah s/d tahun 2022 (Akhir Tahun Pelaksanaan RKPJMD Perangkat Daerah Tahun 2022)		Tingkat Capaian Kinerja Dan Realisasi Anggaran RPJMD Perangkat Daerah s/d tahun 2022 (%)		Unit Perangkat daerah Penanggung Jawab	
					K	Rp.	K	Rp.	K	Rp.	I		II		III		IV		13 = (9 + 10 + 11 + 12)		14 = (7 + 13)		15 = (14 / 6 * 100%)			
											9	10	11	12	K	Rp.	K	Rp.	K	Rp.	K	Rp.	K	Rp.		K
1		2.08.03.2.03	Penguatan dan Pengembangan Lembaga Penyedia Layanan Perlindungan Perempuan Tingkat Daerah Kabupaten/Kota	Jumlah Lembaga Penyedia Layanan Perlindungan Perempuan yang telah mengikuti penguatan kapasitas (kali)	3		3		3		3								3		3		100			
		2.08.03.2.03.02	Peningkatan Kapasitas Sumber Daya Lembaga Penyedia Layanan Peningkatan bagi Perempuan Korban Kekerasan Kewenangan Kabupaten/Kota	Jumlah Peserta Pelatihan Penanganan bagi Perempuan Korban Kekerasan (kali)			0		30		0		0					0		0					DINAS KELUARGA BERENCANA, PEMBERDAYAAN PEREMPUAN DAN PERLINDUNGAN ANAK	
		2.08.03.2.03.04	Penguatan Jejaring antar Lembaga Penyedia Layanan Perlindungan Perempuan Kewenangan Kabupaten/Kota	Jumlah Rakor Jejaring Lembaga Penyedia Layanan Perlindungan Perempuan (kali)			0		4		0		0					0		0					DINAS KELUARGA BERENCANA, PEMBERDAYAAN PEREMPUAN DAN PERLINDUNGAN ANAK	
Rata-rata Capaian Kinerja (%)															37,5											
Predikat Kinerja															Sangat Rendah											
234	Meningkatnya Keadilan dan Kesetaraan Gender	2.08.04	PROGRAM PENINGKATAN KUALITAS KELUARGA	Persentase pembinaan kepada Kelompok usaha ekonomi produktif perempuan (%)					100									0		0		0				
		2.08.04.2.01	Peningkatan Kualitas Keluarga dalam Mewujudkan Kesetaraan Gender (RG) dan Hak Anak Tingkat Daerah Kabupaten/Kota	Jumlah Pembinaan kepada Keluarga Industri Rumah dan BTKI (kali)	12		0		5		0							0		0		0				
		2.08.04.2.01.01	Advokasi Kebijakan dan Pendampingan untuk Mewujudkan KG dan Perlindungan Anak Kewenangan Kabupaten/Kota	Jumlah Sosialisasi tentang Kualitas Keluarga kepada Kelompok kerja Pemberdayaan Perempuan (kegiatan)			0		4		0		0					0		0		0			DINAS KELUARGA BERENCANA, PEMBERDAYAAN PEREMPUAN DAN PERLINDUNGAN ANAK	
		2.08.04.2.01.03	Pengembangan Kegiatan Masyarakat untuk Peningkatan Kualitas Keluarga Kewenangan Kabupaten/Kota	Jumlah Pelatihan Ketrampilan kepada Kelompok Industri Rumah dan BTKI (kegiatan)			0		4		0		0					0		0		0			DINAS KELUARGA BERENCANA, PEMBERDAYAAN PEREMPUAN DAN PERLINDUNGAN ANAK	
		2.08.04.2.02	Penguatan dan Pengembangan Lembaga Penyedia Layanan Peningkatan Kualitas Keluarga dalam Mewujudkan KG dan Hak Anak yang Wilayah Kerjanya dalam Daerah Kabupaten/Kota	Jumlah Lembaga Penyedia Layanan Peningkatan Kualitas Keluarga yang mendapatkan Penguatan Kapasitas (lembaga)	4		0		3		0		0					0		0		0				
		2.08.04.2.02.02	Peningkatan Kapasitas Sumber Daya Lembaga Penyedia Layanan Peningkatan Kualitas Keluarga Tingkat Daerah Kabupaten/Kota	Jumlah Sosialisasi kepada lembaga penyedia layanan peningkatan kualitas keluarga (kali)			0		4		0		0					0		0		0			DINAS KELUARGA BERENCANA, PEMBERDAYAAN PEREMPUAN DAN PERLINDUNGAN ANAK	
		2.08.04.2.02.03	Penguatan Jejaring antar Lembaga Penyedia Layanan Peningkatan Kualitas Keluarga Tingkat Daerah Kabupaten/Kota	Jumlah rakor antar penyedia layanan peningkatan kualitas keluarga (kali)			0		3		0		0					0		0		0			DINAS KELUARGA BERENCANA, PEMBERDAYAAN PEREMPUAN DAN PERLINDUNGAN ANAK	
		2.08.04.2.03	Penyediaan Layanan bagi Keluarga dalam Mewujudkan KG dan Hak Anak yang Wilayah Kerjanya dalam Daerah Kabupaten/Kota	Jumlah Layanan bagi Keluarga (keluarga)	15		0		12		0		0					0		0		0				
		2.08.04.2.03.01	Pelaksanaan Penyediaan Layanan Komprehensif bagi Keluarga dalam Mewujudkan KG dan Perlindungan Anak yang Wilayah Kerjanya dalam Daerah Kabupaten/Kota	Jumlah Layanan Komprehensif bagi Keluarga yang tersedia (layanan)			0		2		0		0					0		0		0			DINAS KELUARGA BERENCANA, PEMBERDAYAAN PEREMPUAN DAN PERLINDUNGAN ANAK	
Rata-rata Capaian Kinerja (%)															0											
Predikat Kinerja															Sangat Rendah											
235	Meningkatnya Keadilan dan Kesetaraan Gender	2.08.05	PROGRAM PENGELOLAAN SISTEM DATA GENDER DAN ANAK	Persentase pemanfaatan data gender dan anak (%)					100									0		0		0				
		2.08.05.2.01	Pengumpulan, Pengolahan Analisis dan Penyajian Data Gender dan Anak Dalam Kelembagaan Data di Tingkat Daerah Kabupaten/Kota	Prosentase Dokumen yang disusun (%)	100		0		100		0		0					0		0		0				
		2.08.05.2.01.01	Penyediaan Data Gender dan Anak di Kewenangan Kabupaten/Kota	Jumlah elemen data yang di olah (elemen)			0		13		0		0					0		0		0			DINAS KELUARGA BERENCANA, PEMBERDAYAAN PEREMPUAN DAN PERLINDUNGAN ANAK	
Rata-rata Capaian Kinerja (%)															0											
Predikat Kinerja															Sangat Rendah											
236	Meningkatnya Keadilan dan Kesetaraan Gender	2.08.06	PROGRAM PEMENUHAN HAK ANAK (PHA)	Prosentase Pemenuhan Hak Anak (persen)					100									0		0		0				
		2.08.06.2.01	Pelaksanaan PHA pada Lembaga Pemerintah, Nonpemerintah, dan Dunia Usaha Kewenangan Kabupaten/Kota	Jumlah Pendampingan Tim Gugus TUGAS KIA, Dunia Usaha, Media untuk mendorong terbentuknya Kabupaten Layak Anak (kegiatan)			0		6		0							0		0		0				
		2.08.06.2.01.01	Advokasi Kebijakan dan Pendampingan Pemenuhan Hak Anak pada Lembaga Pemerintah, Non Pemerintah, Media dan Dunia Usaha Kewenangan Kabupaten/Kota	Jumlah Pendampingan Tim Gugus TUGAS KIA, Dunia Usaha, Media untuk mendorong terbentuknya Kabupaten Layak Anak (kegiatan)			0		6		30.000.000,00	24	7.250.000,00	24	7.250.000,00			48	14.500.000,00	48	14.500.000,00				DINAS KELUARGA BERENCANA, PEMBERDAYAAN PEREMPUAN DAN PERLINDUNGAN ANAK	
		2.08.06.2.02	Penguatan dan Pengembangan Lembaga Penyedia Layanan Peningkatan Kualitas Hidup Anak Kewenangan Kabupaten/Kota	Jumlah Kegiatan Anal yang Terfasilitasi (kegiatan)			80		2		2							2		82		0				
		2.08.06.2.02.01	Penyediaan Layanan Peningkatan Kualitas Hidup Anak Kewenangan Kabupaten/Kota	Jumlah kegiatan anak yang terfasilitasi (kali)			80	80.360.000,00	3	130.000.000,00	46	59.370.000,00	87	113.270.000,00				133	172.640.000,00	213	253.000.000,00				DINAS KELUARGA BERENCANA, PEMBERDAYAAN PEREMPUAN DAN PERLINDUNGAN ANAK	
Rata-rata Capaian Kinerja (%)															0											
Predikat Kinerja															Sangat Rendah											

No	Sasaran	Kode	Program/Kegiatan	Indikator Kinerja Program(outcome) / Kegiatan(output)	Target Renstra Perangkat Daerah pada Tahun 2023 (Akhir Periode Renstra Perangkat Daerah)		Realisasi Capaian Kinerja RPJMD Perangkat Daerah sampai dengan RKPJMD Perangkat Daerah Tahun Lalu (2021)		Target Kinerja dan Anggaran RKPJMD Perangkat Daerah Tahun berjalan (Tahun 2022) yang dievaluasi		Realisasi Kinerja Pada Triwulan								Realisasi Capaian Kinerja dan Anggaran Renja Perangkat Daerah yang dievaluasi		Realisasi Kinerja dan Anggaran RPJMD Perangkat Daerah s/d tahun 2022 (Akhir Tahun Pelaksanaan RKPJMD Perangkat Daerah Tahun 2022)		Tingkat Capaian Kinerja dan Realisasi Anggaran RPJMD Perangkat Daerah s/d tahun 2022 (%)		Unit Perangkat daerah Penanggung Jawab				
					K	Rp.	K	Rp.	K	Rp.	I		II		III		IV		13 = (9 + 10 + 11 + 12)		14 = (7 + 13)		15 = (14 / 6 * 100%)						
											9	10	11	12	11	12	K	Rp.	K	Rp.	K	Rp.	K	Rp.		K	Rp.		
237	Meningkatnya Keadilan dan Kesetaraan Gender	2.08.07	PROGRAM PERLINDUNGAN KHUSUS ANAK	Persentase Pengaduan Kasus Perlindungan Khusus Anak yang tertangani (%)					100											0		0		0					
		2.08.07.2.01	Pencegahan Kekerasan Terhadap Anak yang Melibatkan para Pihak Lingkup Daerah Kabupaten/Kota	Persentase Kasus Anak yang Terlayani (%)					100											0		0		0					
				Jumlah Koordinasi dan Sinkronisasi Tim Layanan Pencegahan Kekerasan Terhadap Anak (%)					100											100		200		200					
				Persentase Tim layanan Perlindungan Anak yang mendapatkan penguatan kapasitas (%)	100				100											100		200		200					
		2.08.07.2.01.01	Advokasi Kebijakan dan Pendampingan Pelaksanaan Kebijakan, Program dan Kegiatan Pencegahan Kekerasan terhadap Anak Kewenangan Kabupaten/Kota	Jumlah Layanan Perlindungan Anak yang mendapatkan advokasi kebijakan dan pendampingan pelaksanaan kebijakan, program dan kegiatan (unit)					0											0		0		0					
		2.08.07.2.01.02	Koordinasi dan Sinkronisasi Pencegahan Kekerasan terhadap Anak Kewenangan Kabupaten/Kota	Jumlah Koordinasi dan Sinkronisasi Tim Layanan Pencegahan Kekerasan Terhadap Anak (kali)					100	27.545.000,00	3									0		100		27.545.000,00					
		2.08.07.2.02	Penyediaan Layanan bagi Anak yang Memerlukan Perlindungan Khusus yang Memerlukan Koordinasi Tingkat Daerah Kabupaten/Kota	Jumlah Koordinasi dan Sinkronisasi Penyedia Layanan Rujukan bagi Anak Korban kekerasan (kali)					100		3									3		103		0					
				Jumlah Tumbuh Aman bagi Anak yang Memerlukan Perlindungan Khusus (kali)	1				100		1									1		101		10100					
		2.08.07.2.02.01	Penyediaan Layanan Pengaduan Masyarakat bagi Anak yang Memerlukan Perlindungan Khusus Tingkat Daerah Kabupaten/Kota	Penyediaan Layanan Pengaduan masyarakat bagi Anak yang memerlukan perlindungan khusus tingkat daerah kabupaten/kota (kali)					0		10									0		0		0					
		2.08.07.2.02.02	Koordinasi dan Sinkronisasi Pelaksanaan Pendampingan Anak yang Memerlukan Perlindungan Khusus Kewenangan Kabupaten/Kota	Jumlah Koordinasi dan Sinkronisasi Penyedia Layanan Perlindungan Anak yang Memerlukan Perlindungan Khusus (kali)					12	21.540.000,00	3									0		12		21.540.000,00					
		2.08.07.2.02.03	Pengembangan Komunikasi, Informasi dan Edukasi Anak yang Memerlukan Perlindungan Khusus Kewenangan Kabupaten/Kota	Jumlah jenis Media KIE tentang upaya perlindungan anak (media)					0		4									36	41.613.900,00	36		41.613.900,00					
		2.08.07.2.02.04	Penguatan jejaring antar Lembaga Penyedia Layanan Anak yang Memerlukan Perlindungan Khusus Kewenangan Kabupaten/Kota	Jumlah rakor jejaring lembaga penyedia layanan perlindungan anak (kali)					0		4									0		0		0					
		2.08.07.2.03	Penguatan dan Pengembangan Lembaga Penyedia Layanan bagi Anak yang Memerlukan Perlindungan Khusus Tingkat Daerah Kabupaten/Kota	Jumlah Lembaga Penyedia Layanan Perlindungan Anak yang Memerlukan Perlindungan Khusus (lembaga)					5		4									4		4		80					
		2.08.07.2.03.02	Koordinasi dan Sinkronisasi Peningkatan Kapasitas Sumber Daya Lembaga Penyedia Layanan Anak yang Memerlukan Perlindungan Khusus Tingkat Daerah Kabupaten/Kota	Jumlah peserta pelatihan penanganan bagi anak korban (kali)					0		4									0		0		0					
		2.08.07.2.03.03	Koordinasi dan Sinkronisasi Penguatan Jejaring antar Lembaga Penyedia Layanan Anak yang Memerlukan Perlindungan Khusus Tingkat Daerah Kabupaten/Kota	Jumlah Rakor Jejaring Lembaga Penyedia Layanan Perlindungan Anak (kali)					100	74.858.000,00	2									48	36.051.500,00	38		57.685.500,00					
Rata-rata Capaian Kinerja (%)																				1482,857143									
Predikat Kinerja																				Sangat Tinggi									
2.09 PANGAN																													
238	Meningkatnya daya beli masyarakat terhadap komoditas bahan pokok	0.00.01	PROGRAM PENUNJANG URUSAN PEMERINTAHAN DAERAH KABUPATEN/KOTA	Indeks Kepuasan Layanan Kesekretariatan (-)					80		80									0		80		0					
		0.00.01.2.01	Perencanaan, Penganggaran, dan Evaluasi Kinerja Perangkat Daerah	(Dokumen)					30		30									0		30		100					
		0.00.01.2.01.01	Penyusunan Dokumen Perencanaan Perangkat Daerah	Jumlah Dokumen Perencanaan PD (Dokumen)					15	12.500.000,00	15									0	1.920.000,00	5		5.980.000,00					
		0.00.01.2.01.02	Koordinasi dan Penyusunan Dokumen RKA-SKPD	Jumlah dokumen RKA - SKPD (Dokumen)					0		1									0		0		0					
		0.00.01.2.01.03	Koordinasi dan Penyusunan Dokumen Perubahan RKA-SKPD	Jumlah dokumen perubahan RKA - SKPD (Dokumen)					0		1									0		0		0					
		0.00.01.2.01.04	Koordinasi dan Penyusunan DPA-SKPD	Jumlah dokumen DPA - SKPD (Dokumen)					0		1									0		0		0					
		0.00.01.2.01.05	Koordinasi dan Penyusunan Perubahan DPA-SKPD	Jumlah dokumen DPPA - SKPD (Dokumen)					0		1									0		0		0					
		0.00.01.2.01.07	Evaluasi Kinerja Perangkat Daerah	Jumlah dokumen evaluasi kinerja PD (Dokumen)					15	79.500.000,00	15									0	5	1.500.000,00		5	1.500.000,00				
		0.00.01.2.02	Administrasi Keuangan Perangkat Daerah	Jumlah dokumen administrasi keuangan (Dokumen)					5		20									0		20		400					
		0.00.01.2.02.01	Penyediaan Gaji dan Tunjangan ASN	Jumlah bulan pemenuhan gaji dan tunjangan ASN (Bulan)					14	3.048.767.798,00	14									3	661.029.422,00	4		971.765.828,00					
		0.00.01.2.02.02	Penyediaan Administrasi Pelaksanaan Tugas ASN	Jumlah dokumen administrasi pelaksanaan tugas ASN (Dokumen)					4	79.380.000,00	4									0		0		0					
		0.00.01.2.02.03	Pelaksanaan Penatausahaan dan Pengujian/Verifikasi Keuangan SKPD	Jumlah dokumen verifikasi keuangan SKPD (Dokumen)					0		2									0		0		0					

No	Sasaran	Kode	Program/Kegiatan	Indikator Kinerja Program(outcome) / Kegiatan(output)	Target Renstra Perangkat Daerah pada Tahun 2023 (Akhir Periode Renstra Perangkat Daerah)		Realisasi Capaian Kinerja RPJMD Perangkat Daerah sampai dengan RKPJ Perangkat Daerah Tahun Lalu (2021)		Target Kinerja dan Anggaran RKPJ Perangkat Daerah Tahun berjalan (Tahun 2022) yang dievaluasi		Realisasi Kinerja Pada Triwulan								Realisasi Capaian Kinerja dan Anggaran Renja Perangkat Daerah yang dievaluasi		Realisasi Kinerja dan Anggaran RPJMD Perangkat Daerah s/d tahun 2022 (Akhir Tahun Pelaksanaan RKPJ Perangkat Daerah Tahun 2022)		Tingkat Capaian Kinerja Dan Realisasi Anggaran RPJMD Perangkat Daerah s/d tahun 2022 (%)		Unit Perangkat daerah Penanggung Jawab
					K	Rp.	K	Rp.	K	Rp.	I		II		III		IV		13 = (9 + 10 + 11 + 12)	14 = (7 + 13)	15 = (14 / 6 * 100%)				
											9	10	11	12											
1	2	3	4	5	K	Rp.	K	Rp.	K	Rp.	K	Rp.	K	Rp.	K	Rp.	K	Rp.	K	Rp.	K	Rp.	16		
		0.00.01.2.02.04	Koordinasi dan Pelaksanaan Akuntansi SKPD	Jumlah dokumen akuntansi SKPD (Dokumen)			4	1.500.000,00	4	1.500.000,00	0						0		4	1.500.000,00			DINAS KETAHANAN PANGAN		
		0.00.01.2.02.06	Pengelolaan dan Penyediaan Bahan Tanggapan Pemeriksaan	Jumlah dokumen bahan tanggapan pemeriksaan (Dokumen)			0	-	1	-	0						0		0	-			DINAS KETAHANAN PANGAN		
		0.00.01.2.02.07	Koordinasi dan Penyusunan Laporan Keuangan Bulanan/Triwulanan/Semesteran SKPD	Jumlah Dokumen Laporan Keuangan Berkala (Dokumen)			0	-	24	-	0						0		0	-			DINAS KETAHANAN PANGAN		
		0.00.01.2.03	Administrasi Barang Milik Daerah pada Perangkat Daerah	Jumlah Dokumen Administrasi Barang Perangkat Daerah (Dokumen)			0	-	4	-	0						0		0	-	0		DINAS KETAHANAN PANGAN		
		0.00.01.2.03.01	Penyusunan Perencanaan Kebutuhan Barang Milik Daerah SKPD	Jumlah dokumen rencana kebutuhan barang milik daerah (RKBM) (Dokumen)			0	-	5	-	0						0		0	-			DINAS KETAHANAN PANGAN		
		0.00.01.2.03.03	Koordinasi dan Penilaian Barang Milik Daerah SKPD	Jumlah Kegiatan Penilaian Barang Milik Daerah (Kegiatan)			0	-	1	-	0						0		0	-			DINAS KETAHANAN PANGAN		
		0.00.01.2.05	Administrasi Kepegawaian Perangkat Daerah	Jumlah Dokumen Administrasi Kepegawaian PD (Dokumen)	4		11		11		0						0		11		275		DINAS KETAHANAN PANGAN		
		0.00.01.2.05.01	Peningkatan Sarana dan Prasarana Disiplin Pegawai	Jumlah Sarana Prasarana Disiplin Pegawai (Unit)			0	-	2	-	0						0		0	-			DINAS KETAHANAN PANGAN		
		0.00.01.2.05.02	Pengadaan Pakaian Dinas Beserta Atribut Kelengkapannya	Jumlah pakaian olahraga (Ste)			45	35.550.000,00	50	23.000.000,00	50	15.000.000,00	0				50	15.000.000,00	95	50.550.000,00			DINAS KETAHANAN PANGAN		
		0.00.01.2.05.09	Pendidikan dan Pelatihan Pegawai Berdasarkan Tugas dan Fungsi	Jumlah Pendidikan dan Pelatihan yang diikuti (Kegiatan)			1	149.350.000,00	2		0						0		1	149.350.000,00			DINAS KETAHANAN PANGAN		
		0.00.01.2.06	Administrasi Umum Perangkat Daerah	Persentase penyediaan administrasi umum yang sesuai SOP (%)	100		100		100		0						0		100		100		DINAS KETAHANAN PANGAN		
		0.00.01.2.06.01	Penyediaan Komponen Instalasi Listrik/Penerangan Bangunan Kantor	Jumlah komponen instalasi listrik/penerangan bangunan kantor yang tersedia (Unit)			8	8.025.000,00	8	5.383.200,00	2	807.450,00	2	1.477.550,00			4	2.285.000,00	12	10.310.000,00			DINAS KETAHANAN PANGAN		
		0.00.01.2.06.02	Penyediaan Peralatan dan Perlengkapan Kantor	Jumlah peralatan dan perlengkapan kantor yang tersedia (Unit)			42	44.092.000,00	46	55.488.000,00	4	21.013.000,00	4	11.516.500,00			8	32.529.500,00	50	76.621.500,00			DINAS KETAHANAN PANGAN		
		0.00.01.2.06.03	Penyediaan Peralatan Rumah Tangga	Jumlah peralatan rumah tangga yang tersedia (Unit)			31	15.379.400,00	31	15.000.000,00	5	2.493.500,00	5	5.096.500,00			10	7.590.000,00	41	22.969.400,00			DINAS KETAHANAN PANGAN		
		0.00.01.2.06.05	Penyediaan Barang Cetak dan Penggandaan	Jumlah barang cetak dan penggandaan yang tersedia (Unit)			8	17.942.200,00	8	23.266.000,00	5	7.016.000,00	1	4.174.000,00			6	11.190.000,00	14	29.132.200,00			DINAS KETAHANAN PANGAN		
		0.00.01.2.06.07	Penyediaan Bahan/Material	Jumlah bahan/material yang tersedia (Unit)			14	7.204.000,00	14	7.312.000,00	0						0		14	7.204.000,00			DINAS KETAHANAN PANGAN		
		0.00.01.2.06.08	Fasilitasi Kunjungan Tamu	Jumlah kegiatan fasilitasi kunjungan tamu (Kegiatan)			16	13.875.000,00	20	13.875.000,00	4	6.445.000,00	4	7.420.000,00			8	13.865.000,00	24	27.065.000,00			DINAS KETAHANAN PANGAN		
		0.00.01.2.06.09	Penyelenggaraan Rapat Koordinasi dan Konsultasi SKPD	Jumlah kegiatan rapat koordinasi dan konsultasi ke luar daerah (Kegiatan)			14	246.633.200,00	44	315.796.800,00	10	150.061.500,00	10	16.584.000,00			20	166.645.500,00	34	413.278.700,00			DINAS KETAHANAN PANGAN		
		0.00.01.2.07	Pengadaan Barang Milik Daerah Penunjang Urusan Pemerintah Daerah	Jumlah barang yang diperoleh (Unit)	2		1		37		0						0		1		50		DINAS KETAHANAN PANGAN		
		0.00.01.2.07.05	Pengadaan Mebel	Jumlah mebel yang dibeli (Unit)			0	-	4	-	0						0		0	-			DINAS KETAHANAN PANGAN		
		0.00.01.2.07.09	Pengadaan Gedung Kantor atau Bangunan Lainnya	Jumlah Gedung kantor/bangunan lainnya yang terbangun (Unit)			0	-	1	-	0						0		0	-			DINAS KETAHANAN PANGAN		
		0.00.01.2.08	Penyediaan Jasa Penunjang Urusan Pemerintahan Daerah	Persentase jasa penunjang yang tersedia (%)	100		100		100		0						0		100		100		DINAS KETAHANAN PANGAN		
		0.00.01.2.08.01	Penyediaan Jasa Surat Menyurat	Jumlah penyediaan jasa surat menyurat (Kegiatan)			0	-	50	1.500.000,00	20	200.000,00	20	200.000,00			40	400.000,00	40	400.000,00			DINAS KETAHANAN PANGAN		
		0.00.01.2.08.02	Penyediaan Jasa Komunikasi, Sumber Daya Air dan Listrik	Jumlah bulan pemenuhan jasa komunikasi, sumber daya air dan listrik (Bulan)			12	127.630.620,00	12	107.300.000,00	3	30.955.748,00	3	20.034.237,00			6	50.989.985,00	18	178.620.605,00			DINAS KETAHANAN PANGAN		
		0.00.01.2.08.04	Penyediaan Jasa Pelayanan Umum Kantor	Jumlah kegiatan jasa pelayanan umum kantor (Kegiatan)			12	137.660.000,00	12	143.801.406,00	3	34.238.430,00	3	36.520.992,00			6	70.759.422,00	18	208.419.422,00			DINAS KETAHANAN PANGAN		
		0.00.01.2.09	Pemeliharaan Barang Milik Daerah Penunjang Urusan Pemerintahan Daerah	Persentase barang milik daerah yang terpelihara (%)	85		85		85		0						0		85		100		DINAS KETAHANAN PANGAN		
		0.00.01.2.09.01	Penyediaan Jasa Pemeliharaan, Biaya Pemeliharaan dan Pajak Kendaraan Perorangan Dinas atau Kendaraan Dinas Jabatan	Jumlah kendaraan dinas/jabatan yang terpelihara (Unit)			16	113.183.900,00	16	120.889.000,00	4	23.724.000,00	4	30.181.000,00			8	53.905.000,00	24	167.088.900,00			DINAS KETAHANAN PANGAN		
		0.00.01.2.09.02	Penyediaan Jasa Pemeliharaan, Biaya Pemeliharaan, Pajak, dan Perizinan Kendaraan Dinas Operasional atau Lapangan	Jumlah kendaraan Dinas Operasional atau lapangan yang terpelihara (Unit)			16	8.546.200,00	20	10.000.000,00	4	439.000,00	0				4	439.000,00	20	8.985.200,00			DINAS KETAHANAN PANGAN		
		0.00.01.2.09.05	Pemeliharaan Mebel	Jumlah mebeleur yang dipelihara (Unit)			0	-	10	-	0						0		0	-			DINAS KETAHANAN PANGAN		
		0.00.01.2.09.06	Pemeliharaan Peralatan dan Mesin Lainnya	Jumlah peralatan dan mesin lainnya yang terpelihara (Unit)			0	-	3	-	0						0		0	-			DINAS KETAHANAN PANGAN		
		0.00.01.2.09.09	Pemeliharaan/Rehabilitasi Gedung Kantor dan Bangunan Lainnya	Jumlah bangunan gedung kantor/bangunan lainnya yang terpelihara (Unit)			0	-	1	-	0						0		0	-			DINAS KETAHANAN PANGAN		
		0.00.01.2.09.11	Pemeliharaan/Rehabilitasi Sarana dan Prasarana Pendukung Gedung Kantor atau Bangunan Lainnya	Jumlah bangunan gedung kantor/bangunan lainnya yang terpelihara (Unit)			1	5.480.800,00	32	21.520.000,00	3	1.800.000,00	4	3.625.000,00			7	5.425.000,00	8	10.905.800,00			DINAS KETAHANAN PANGAN		
Rata-rata Capaian Kinerja (%)																					125				
Predikat Kinerja																					Sangat Tinggi				
239	Meningkatnya daya beli masyarakat terhadap komoditas bahan pokok	2.09.02	PROGRAM PENGELOLAAN SUMBER DAYA EKONOMI UNTUK KEDAULATAN DAN KEMANDIRIAN PANGAN	Persentase pemanfaatan infrastruktur pangan (%)					100							0		0		0		0	DINAS KETAHANAN PANGAN		
		2.09.02.2.01	Penyediaan Infrastruktur dan Seluruh Pendukung Kemandirian Pangan sesuai Kewenangan Daerah Kabupaten/Kota	Jumlah lumbung pangan yang berkondisi baik (Unit)	2		2		2		0					0		2		100			DINAS KETAHANAN PANGAN		
		2.09.02.2.01.01	Penyediaan Infrastruktur Lumbung Pangan	Jumlah lumbung pangan terbangun (Unit)			2	774.241.000,00	8		0					0		2		774.241.000,00			DINAS KETAHANAN PANGAN		
		2.09.02.2.01.02	Penyediaan Infrastruktur Lantai Jemur	Jumlah lantai jemur terbangun (Unit)			0	-	9	-	0					0		0		0			DINAS KETAHANAN PANGAN		
		2.09.02.2.01.03	Penyediaan Infrastruktur Pendukung Kemandirian Pangan Lainnya	Jumlah kelompok penerima bantuan sarana prasarana pendukung kemandirian pangan (Kelompok)			0	-	4	-	0					0		0		0			DINAS KETAHANAN PANGAN		
		2.09.02.2.01.04	Koordinasi dan Sinkronisasi Penyediaan Infrastruktur Logistik	Jumlah sosialisasi lumbung pangan (Kali)	1		23.000.000,00		1	20.000.000,00	0	1.280.000,00	1	15.460.000,00			1	16.740.000,00	2	39.740.000,00			DINAS KETAHANAN PANGAN		
				Jumlah kelompok penerima bantuan (Kelompok)			0		1		0					1		1					DINAS KETAHANAN PANGAN		
				Jumlah koordinasi lumbung pangan (Kali)			0		12		0					8		8					DINAS KETAHANAN PANGAN		
Rata-rata Capaian Kinerja (%)																					50				
Predikat Kinerja																					Sangat Rendah				

No	Sasaran	Kode	Program/Kegiatan	Indikator Kinerja Program(outcome) / Kegiatan(output)	Target Renstra Perangkat Daerah pada Tahun 2023 (Akhir Periode Renstra Perangkat Daerah)		Realisasi Capaian Kinerja RPJMD Perangkat Daerah sampai dengan RKPJMD Perangkat Daerah Tahun Lalu (2021)		Target Kinerja dan Anggaran RKPJMD Perangkat Daerah Tahun berjalan (Tahun 2022) yang dievaluasi				Realisasi Kinerja pada Triwulan				Realisasi Capaian Kinerja dan Anggaran Renja Perangkat Daerah yang dievaluasi		Realisasi Kinerja dan Anggaran RPJMD Perangkat Daerah s/d tahun 2022 (Akhir Tahun Pelaksanaan RKPJMD Perangkat Daerah Tahun 2022)		Tingkat Capaian Kinerja dan Realisasi Anggaran RPJMD Perangkat Daerah s/d tahun 2022 (%)		Unit Perangkat daerah Penanggung Jawab			
					K	Rp.	K	Rp.	K	Rp.	I		II		III		IV		13 = (9 + 10 + 11 + 12)		14 = (7 + 13)			15 = (14 / 6 * 100%)		
											9	10	11	12	9	10	11	12	K	Rp.	K	Rp.		K	Rp.	K
		2.09.05.2.01.02	Sertifikasi Keamanan Pangan Segar Asal Tumbuhan Daerah Kabupaten/Kota	Jumlah pangan segar asal tumbuhan yang bersertifikasi (Paket)	0	-	0	-	10	-	0	-	0	-	0	-	0	-	0	-	0	-	0	-	DINAS KETAHANAN PANGAN	
		2.09.05.2.01.05	Penyediaan Sarana dan Prasarana Pengujian Mutu dan Keamanan Pangan Segar Asal Tumbuhan Daerah Kabupaten/Kota	Jumlah sosialisasi PSAT (sosialisasi) Jumlah Rapid Test Kit yang Tersedia (Unit)	0 3	-	0 50.000.000,00	-	2 2	-	0 40.000.000,00	-	0 8.467.500,00	-	0 13.654.000,00	-	0 22.121.500,00	-	0 72.121.500,00	-	0	-	0	-	DINAS KETAHANAN PANGAN	
				Jumlah Uji Sampel Pangan Segar Asal Tumbuhan (PSAT) (Kg)	43	-		-	33	-	1	-	20	-	21	-	64	-		-		-		-		
				Jumlah Sertifikasi Pangan Segar Asal Tumbuhan (PSAT) (Kelompok)	2	-		-	1	-	0	-	0	-	0	-	2	-		-		-		-		
				Sosialisasi Registrasi PSAT-PDUK (kali)	0	-		-	1	-	0	-	1	-	1	-	1	-		-		-		-		
				Rapat Koordinasi Sertifikasi Prima 3 (kali)	0	-		-	2	-	0	-	0	-	0	-	0	-		-		-		-		
				Rata-rata Capaian Kinerja (%)																					50 Sangat Rendah	
2.10 PERTANAHAN																										
243	Meningkatnya Infrastruktur dasar yang merata	2.10.02	PROGRAM PENGELOLAAN IZIN LOKASI	Prosentase Ijin Lokasi Yang Difasilitasi (persen)			0		45							0										
		2.10.02.2.01	Pemberian Ijin Lokasi Dalam 1 (satu) Daerah Kabupaten/Kota	- (-)			0		0							0										
		2.10.02.2.01.01	Koordinasi dan Sinkronisasi Pemberian Ijin Lokasi Penanaman Modal dan Kemudahan Berusaha	Jumlah Kegiatan Pemberian Ijin Lokasi Penanaman Modal dan Kemudahan Berusaha (Kegiatan)	1		0		0		0		0		0		0		0		0		0		0	DINAS PERUMAHAN, KAWASAN PERMUKIMAN
				Rata-rata Capaian Kinerja (%)																						0 Sangat Rendah
244	Meningkatnya Infrastruktur dasar yang merata	2.10.04	PROGRAM PENYELESAIAN SENGKETA TANAH GARAPAN	Persentase Sengketa Tanah Garapan Yang Difasilitasi (%)			0		50							0										
		2.10.04.2.01	Penyelesaian Sengketa Tanah Garapan dalam Daerah Kabupaten/Kota	Jumlah Sengketa Tanah Garapan Yang Difasilitasi (bidang tanah)	1		1		1		0		0		0		1		100							
		2.10.04.2.01.01	Inventarisasi Sengketa, Konflik, dan Perikara Pertanahan dalam 1 (satu) Daerah Kabupaten/Kota yang diinventarisasi (Dokumen)	Jumlah Sengketa, Konflik, dan Perikara Pertanahan dalam 1 (satu) Daerah Kabupaten/Kota yang diinventarisasi (Dokumen)	1		49.022.700,00		1		100.000.000,00		8.320.000,00		36.822.800,00		45.142.800,00		94.165.500,00							DINAS PERUMAHAN, KAWASAN PERMUKIMAN
		2.10.04.2.01.02	Mediasi Penyelesaian Sengketa Tanah Garapan dalam 1 (satu) Daerah Kabupaten/Kota	Jumlah Mediasi Penyelesaian Sengketa Tanah Garapan dalam 1 (satu) Daerah Kabupaten/Kota (Kegiatan)	0				1				0		0		0									DINAS PERUMAHAN, KAWASAN PERMUKIMAN
				Rata-rata Capaian Kinerja (%)																						50 Sangat Rendah
245	Meningkatnya Infrastruktur dasar yang merata	2.10.05	PROGRAM PENYELESAIAN GANTI KERUGIAN DAN SANTUNAN TANAH UNTUK PEMBANGUNAN	Prosentase Penyelesaian Ganti Kerugian dan Santunan Tanah Untuk Pembangunan Yang Difasilitasi (persen)			0		100							0										
		2.10.05.2.01	Penyelesaian Masalah Ganti Kerugian dan Santunan Tanah untuk Pembangunan oleh Pemerintah Daerah Kabupaten/Kota	- (-)			0		0				0		0		0		0		0		0			
		2.10.05.2.01.01	Penetapan Daftar Masyarakat Penerima Santunan Tanah dalam 1 (satu) Daerah Kabupaten/Kota	Jumlah Masalah Ganti Kerugian dan Santunan Tanah untuk Pembangunan yang Difasilitasi (-)	2		0		0		0		0		0		0		0		0		0			DINAS PERUMAHAN, KAWASAN PERMUKIMAN
		2.10.05.2.01.02	Koordinasi dan Sinkronisasi Penyelesaian Masalah Ganti Kerugian dan Santunan Tanah untuk Pembangunan oleh Pemerintah Daerah Kabupaten/Kota	Jumlah Kegiatan Penyelesaian Masalah Ganti Kerugian dan Santunan Tanah untuk Pembangunan oleh Pemerintah Daerah Kabupaten/Kota (Dokumen)	0				1				0		0		0		0		0		0			DINAS PERUMAHAN, KAWASAN PERMUKIMAN
				Rata-rata Capaian Kinerja (%)																						0 Sangat Rendah
246	Meningkatnya Infrastruktur dasar yang merata	2.10.06	PROGRAM REDISTRIBUSI TANAH, SERTA GANTI KERUGIAN PROGRAM TANAH KELEBIHAN MAKSIMUM DAN TANAH ABSENTEE	Jumlah Subyek dan Objek Redistribusi Tanah, Serta Ganti Kerugian Tanah Kelebihan Maksimum Dan Tanah Absentee Yang Difasilitasi (lokasi)			0		1							0										
		2.10.06.2.01	Penetapan Subjek dan Objek Redistribusi Tanah serta Ganti Kerugian Tanah Kelebihan Maksimum dan Tanah Absentee dalam 1 (satu) Daerah Kabupaten/Kota	Jumlah Subjek dan Objek Redistribusi Tanah serta Ganti Kerugian Tanah Kelebihan Maksimum dan Tanah Absentee yang Difasilitasi (dokumen)	1		0		2				0		0		0		0		0		0			
		2.10.06.2.01.01	Inventarisasi Subjek dan Objek Redistribusi Tanah	Jumlah Dokumentasi Inventarisasi Subjek dan Objek Redistribusi Tanah (Dokumen)	0				1		80.000.000,00		0		0		0		0		0		0			DINAS PERUMAHAN, KAWASAN PERMUKIMAN
		2.10.06.2.01.02	Inventarisasi dan Rekomendasi Objek Redistribusi Tanah	Jumlah Dokumen Inventarisasi dan Rekomendasi Objek Redistribusi Tanah (Dokumen)	0				1				0		0		0		0		0		0			DINAS PERUMAHAN, KAWASAN PERMUKIMAN
		2.10.06.2.01.03	Koordinasi Penyelenggaraan Redistribusi Tanah Objek Reforma Agraria dalam 1 (satu) Kabupaten/Kota	Jumlah Kegiatan Koordinasi Penyelenggaraan Redistribusi Tanah Objek Reforma Agraria dalam 1 (satu) Kabupaten/Kota (Kegiatan)	0				1				0		0		0		0		0		0			DINAS PERUMAHAN, KAWASAN PERMUKIMAN
		2.10.06.2.01.04	Koordinasi dan Sinkronisasi Penataan Akses dalam Pemanfaatan Redistribusi Tanah dalam 1 (satu) Kabupaten/Kota	Jumlah Kegiatan Koordinasi dan Sinkronisasi Penataan Akses dalam Pemanfaatan Redistribusi Tanah dalam 1 (satu) Kabupaten/Kota (Kegiatan)	0				1				0		0		0		0		0		0			DINAS PERUMAHAN, KAWASAN PERMUKIMAN
				Rata-rata Capaian Kinerja (%)																						0 Sangat Rendah
247	Meningkatnya Infrastruktur dasar yang merata	2.10.09	PROGRAM PENGELOLAAN IZIN MEMBUKA TANAH	Prosentase Izin Membuka Tanah Yang Dikelola (persen)			0		100							0										
		2.10.09.2.01	Penerbitan Izin Membuka Tanah	- (-)			0		0				0		0		0		0		0		0			
		2.10.09.2.01.01	Koordinasi dan Sinkronisasi Pemberian Izin Membuka Tanah	Jumlah Izin Membuka Tanah Yang Diterbitkan (-)	1		0		0		0		0		0		0		0		0		0			DINAS PERUMAHAN, KAWASAN PERMUKIMAN
		2.10.09.2.01.02	Pengendalian Pemanfaatan Tanah Negara	Jumlah Kegiatan Pengendalian Pemanfaatan Tanah Negara (Kegiatan)	0				1				0		0		0		0		0		0			DINAS PERUMAHAN, KAWASAN PERMUKIMAN

No	Sasaran	Kode	Program/Kegiatan	Indikator Kinerja Program(outcome) / Kegiatan(output)	Target Renstra Perangkat Daerah pada Tahun 2023 (Akhir Periode Renstra Perangkat Daerah)		Realisasi Capaian Kinerja RPJMD Perangkat Daerah sampai dengan RKPJMD Perangkat Daerah Tahun Lalu (2021)		Target Kinerja dan Anggaran RKPJMD Perangkat Daerah Tahun berjalan (Tahun 2022) yang dievaluasi		Realisasi Kinerja Pada Triwulan				Realisasi Capaian Kinerja dan Anggaran Renja Perangkat Daerah yang dievaluasi			Realisasi Kinerja dan Anggaran RPJMD Perangkat Daerah s/d tahun 2022 (Akhir Tahun Pelaksanaan RKPJMD Perangkat Daerah Tahun 2022)		Tingkat Capaian Kinerja Dan Realisasi Anggaran RPJMD Perangkat Daerah s/d tahun 2022 (%)		Unit Perangkat daerah Penanggung Jawab			
					6		7		8		I		II		III		IV		13 = (9 + 10 + 11 + 12)		14 = (7 + 13)		15 = (14 / 6 * 100%)		
					K	Rp.	K	Rp.	K	Rp.	K	Rp.	K	Rp.	K	Rp.	K	Rp.	K	Rp.	K		Rp.	K	Rp.
1	2	3	4	5	6	7	8	9	10	11	12	13	14	15	16	17	18	19	20	21	22	23			
Rata-rata Capaian Kinerja (%)																						0			
248 Meningkatkan infrastruktur dasar yang merata																						Sangat Rendah			
248	Meningkatnya infrastruktur dasar yang merata	2.10.10	PROGRAM PENATAGUNAAH TANAH	Persentase Penatgunaan Tanah yang Difasilitasi (%)		0	50					0				0	0	0	0						
	2.10.10.2.01	Penggunaan Tanah yang Hambarannya dalam satu Daerah Kabupaten/Kota	Jumlah Dokumen Penggunaan Tanah yang Hambarannya dalam satu Daerah Kabupaten/Kota yang tersusun (dokumen)	1	1	1	1	1	0			1	2	200	-										
	2.10.10.2.01.01	Koordinasi dan Sinkronisasi Perencanaan Penggunaan Tanah	Jumlah Kegiatan Koordinasi dan Sinkronisasi Perencanaan Penggunaan Tanah (Kegiatan)	1	49.458.000,00	1	20.000.000,00	1	8.430.000,00	0	3.919.200,00	1	12.349.200,00	2	61.807.200,00							DINAS PERUMAHAN, KAWASAN PERMUKIMAN			
	2.10.10.2.01.02	Koordinasi Pemetaan Zona Nilai Tanah Kewenangan Kabupaten/Kota	Jumlah Kegiatan Koordinasi Pemetaan Zona Nilai Tanah Kewenangan Kabupaten/Kota (Kegiatan)	0	-	1	-	0	-	0	-	0	-	0	-							DINAS PERUMAHAN, KAWASAN PERMUKIMAN			
	2.10.10.2.01.03	Koordinasi dan Sinkronisasi Pelaksanaan Konsolidasi Tanah Kabupaten/Kota	Jumlah Kegiatan Koordinasi dan Sinkronisasi Pelaksanaan Konsolidasi Tanah Kabupaten/Kota (Kegiatan)	0	-	1	-	0	-	0	-	0	-	0	-							DINAS PERUMAHAN, KAWASAN PERMUKIMAN			
Rata-rata Capaian Kinerja (%)																						100			
2.11 LINGKUNGAN HIDUP																						Sangat Tinggi			
249	Meningkatnya kualitas lingkungan hidup yang menjamin pembangunan berkelanjutan	0.00.01	PROGRAM PENUNJANG URUSAN PEMERINTAHAN DAERAH KABUPATEN/KOTA	Indeks Kepuasan Layanan Kesekretariatan (-)			80					0				0	0	0	0						
	0.00.01.2.01	Perencanaan, Penganggaran, dan Evaluasi Kinerja Perangkat Daerah	Jumlah Dokumen Perencanaan, Evaluasi dan Pelaporan Kinerja (Dokumen)	14		14		0	0			0	14	0											
	0.00.01.2.01.01	Penyusunan Dokumen Perencanaan Perangkat Daerah	Jumlah dokumen perencanaan (Dokumen)	9		4		- 0	- 0			- 0	- 9	-								DINAS LINGKUNGAN HIDUP			
	0.00.01.2.01.02	Koordinasi dan Penyusunan Dokumen RKA-SKPD	Jumlah dokumen RKA-SKPD (Dokumen)	1		1		- 0	- 0			0	- 1	-								DINAS LINGKUNGAN HIDUP			
	0.00.01.2.01.03	Koordinasi dan Penyusunan Dokumen Perubahan RKA-SKPD	Jumlah dokumen perubahan RKA-SKPD (Dokumen)	3		1		- 0	- 0			0	- 3	-								DINAS LINGKUNGAN HIDUP			
	0.00.01.2.01.04	Koordinasi dan Penyusunan DPA-SKPD	Jumlah dokumen DPA-SKPD (Dokumen)	1		1		- 0	- 0			0	- 1	-								DINAS LINGKUNGAN HIDUP			
	0.00.01.2.01.05	Koordinasi dan Penyusunan Perubahan DPA-SKPD	Jumlah dokumen perubahan DPA-SKPD (Dokumen)	3		1		- 0	- 0			0	- 3	-								DINAS LINGKUNGAN HIDUP			
	0.00.01.2.01.06	Koordinasi dan Penyusunan Laporan Capaian Kinerja dan Ikhtisar Realisasi Kinerja SKPD	Jumlah dokumen laporan capaian kinerja & ikhtisar realisasi kinerja SKPD (Dokumen)	4		4		- 0	- 0			0	- 0	-								DINAS LINGKUNGAN HIDUP			
	0.00.01.2.01.07	Evaluasi Kinerja Perangkat Daerah	Jumlah dokumen evaluasi Perangkat Daerah (Dokumen)	4		4		- 0	- 0			0	- 4	-								DINAS LINGKUNGAN HIDUP			
	0.00.01.2.02	Administrasi Keuangan Perangkat Daerah	Jumlah Laporan Administrasi Keuangan (Laporan)	59		59		14	14			28	87	0											
	0.00.01.2.02.01	Penyediaan Gaji dan Tunjangan ASN	Jumlah dokumen gaji dan tunjangan ASN (Orang)	149		149		12.891.776.663,00	155	2.516.646.936,00	154	3.584.529.581,00	309	6.101.176.517,00	458	6.101.176.517,00						DINAS LINGKUNGAN HIDUP			
	0.00.01.2.02.02	Penyediaan Administrasi Pelaksanaan Tugas ASN	Penyediaan Administrasi Pelaksanaan Tugas ASN (%)	100		100		103.770.000,00	0	- 0	-	0	- 100	-								DINAS LINGKUNGAN HIDUP			
	0.00.01.2.02.03	Pelaksanaan Penatausahaan dan Pengujian/Verifikasi Keuangan SKPD	penyiapan bahan pelaksana verifikasi (%)	100		100		- 0	- 0			0	- 100	-								DINAS LINGKUNGAN HIDUP			
	0.00.01.2.02.05	Koordinasi dan Penyusunan Laporan Keuangan Akhir Tahun SKPD	Jumlah laporan keuangan (Laporan)	2		2		- 0	- 0			0	- 2	-								DINAS LINGKUNGAN HIDUP			
	0.00.01.2.02.06	Pengelolaan dan Penyediaan Bahan Tanggapan Pemeriksaan	Jumlah bahan tanggapan pemeriksaan (Dokumen)	2		2		- 0	- 0			0	- 2	-								DINAS LINGKUNGAN HIDUP			
	0.00.01.2.02.07	Koordinasi dan Penyusunan Laporan Keuangan Bulanan/Triwulanan/Semesteran SKPD	Jumlah laporan keuangan (Laporan)	12		12		- 0	- 0			0	- 12	-								DINAS LINGKUNGAN HIDUP			
	0.00.01.2.02.08	Penyusunan Laporan dan Analisis Prognosis Realisasi Anggaran	Jumlah dokumen anggaran (Dokumen)	2		1		- 0	- 0			0	- 2	-								DINAS LINGKUNGAN HIDUP			
	0.00.01.2.03	Administrasi Barang Milik Daerah pada Perangkat Daerah	Jumlah Laporan Barang Milik Daerah (Laporan)	2		10		0	0			0	2	0											
	0.00.01.2.03.01	Penyusunan Perencanaan Kebutuhan Barang Milik Daerah SKPD	Jumlah dokumen RKBM (Dokumen)	2		2		- 0	- 0			0	- 2	-								DINAS LINGKUNGAN HIDUP			
	0.00.01.2.03.02	Pengamanan Barang Milik Daerah SKPD	Jumlah dokumen RKBM (Dokumen)	2		2		- 0	- 0			0	- 2	-								DINAS LINGKUNGAN HIDUP			
	0.00.01.2.03.03	Koordinasi dan Penilaian Barang Milik Daerah SKPD	Jumlah kegiatan penilaian barang milik daerah (Kegiatan)	1		1		- 0	- 0			0	- 1	-								DINAS LINGKUNGAN HIDUP			
	0.00.01.2.03.04	Pembinaan, Pengawasan, dan Pengendalian Barang Milik Daerah pada SKPD	Jumlah kegiatan pembinaan, pengawasan dan pengendalian milik daerah (Kegiatan)	1		1		- 0	- 0			0	- 1	-								DINAS LINGKUNGAN HIDUP			
	0.00.01.2.03.05	Rekonsiliasi dan Penyusunan Laporan Barang Milik Daerah pada SKPD	Jumlah kegiatan rekonsiliasi laporan barang milik daerah (Kegiatan)	1		1		- 0	- 0			0	- 1	-								DINAS LINGKUNGAN HIDUP			
	0.00.01.2.03.06	Penatausahaan Barang Milik Daerah pada SKPD	Jumlah laporan penatausahaan barang (Laporan)	2		2		- 0	- 0			0	- 2	-								DINAS LINGKUNGAN HIDUP			
	0.00.01.2.03.07	Pemanfaatan Barang Milik Daerah SKPD	Kegiatan pemanfaatan barang (Kegiatan)	1		1		- 0	- 0			0	- 1	-								DINAS LINGKUNGAN HIDUP			
	0.00.01.2.05	Administrasi Kepegawaian Perangkat Daerah	Persentase Kehadiran PNS (%)	100		100		94	94			94	194	0											
	0.00.01.2.05.02	Pengadaan Pakaian Dinas Berserta Atribut Kelengkapannya	Jumlah pakaian dinas (Set)	150		150		75.000.000,00	150	72.000.000,00	0	-	150	72.000.000,00	300	72.000.000,00						DINAS LINGKUNGAN HIDUP			
	0.00.01.2.05.09	Pendidikan dan Pelatihan Pegawai Berdasarkan Tugas dan Fungsi	Jumlah pegawai yang mengikuti diklat (Orang)	5		15		30.000.000,00	0	- 0	-	0	- 5	-								DINAS LINGKUNGAN HIDUP			
	0.00.01.2.06	Administrasi Umum Perangkat Daerah	Jangka Waktu Pelayanan Administrasi Umum (Bulan)	12		12		3	3			6	18	0											
	0.00.01.2.06.01	Penyediaan Komponen Instalasi Listrik/Penerangan Bangunan Kantor (Kkangapangal)	Jumlah komponen instalasi listrik/penerangan bangunan kantor (Kkangapangal)	17		12		15.814.250,00	0	- 5	5.000.000,00	5	5.000.000,00	22	5.000.000,00							DINAS LINGKUNGAN HIDUP			
	0.00.01.2.06.02	Penyediaan Peralatan dan Perlengkapan Kantor	Penyediaan peralatan dan perlengkapan kantor (Jenis)	63		5		114.745.000,00	1	5.000.000,00	0	61.842.000,00	1	66.842.000,00	64	66.842.000,00						DINAS LINGKUNGAN HIDUP			
	0.00.01.2.06.05	Penyediaan Barang Cetak dan Penggandaan	Jumlah barang cetakan dan penggandaan (Jenis)	142900		8		25.441.500,00	2	2.295.250,00	2	3.743.000,00	4	6.038.250,00	142904	6.038.250,00						DINAS LINGKUNGAN HIDUP			

No	Sasaran	Kode	Program/Kegiatan	Indikator Kinerja Program(outcome) / Kegiatan(output)	Target Renstra Perangkat Daerah pada Tahun 2023 (Akhir Periode Renstra Perangkat Daerah)		Realisasi Capaian Kinerja RPJMD Perangkat Daerah sampai dengan RKPJMD Perangkat Daerah Tahun Lalu (2021)		Target Kinerja dan Anggaran RKPJMD Perangkat Daerah Tahun berjalan (Tahun 2022) yang dievaluasi		Realisasi Kinerja Pada Triwulan				Realisasi Capaian Kinerja dan Anggaran Renja Perangkat Daerah yang dievaluasi		Realisasi Kinerja dan Anggaran RPJMD Perangkat Daerah s/d tahun 2022 (Akhir Tahun Pelaksanaan RKPJMD Perangkat Daerah Tahun 2022)		Tingkat Capaian Kinerja dan Realisasi Anggaran RPJMD Perangkat Daerah s/d tahun 2022 (%)		Unit Perangkat daerah Penanggung Jawab																				
					6		7		8		I		II		III		IV		13 = (9 + 10 + 11 + 12)			14 = (7 + 13)		15 = (14 / 6 * 100%)																	
					K	Rp.	K	Rp.	K	Rp.	K	Rp.	K	Rp.	K	Rp.	K	Rp.	K	Rp.		K	Rp.	K	Rp.																
		0.00.01.2.06.06	Penyediaan Bahan Bacaan dan Peraturan Perundang-undangan	Jumlah bahan bacaan dan peraturan (Buah)		780		36	10.400.000,00	10	2.595.000,00	13	4.595.000,00			23	7.190.000,00	803	7.190.000,00			DINAS LINGKUNGAN HIDUP																			
		0.00.01.2.06.08	Fasilitasi Kunjungan Tamu	Jumlah rapat koordinasi (Kali)		10		10	21.375.000,00	2	4.825.000,00	1	2.375.000,00			3	7.200.000,00	13	7.200.000,00			DINAS LINGKUNGAN HIDUP																			
		0.00.01.2.06.09	Penyelenggaraan Rapat Koordinasi dan Konsultasi SKPD	Jumlah koordinasi dan konsultasi ke luar daerah (Kali)		48		48	158.095.000,00	10	36.166.600,00	12	14.967.000,00			22	51.133.600,00	70	51.133.600,00			DINAS LINGKUNGAN HIDUP																			
		0.00.01.2.07	Pengadaan Barang Milik Daerah Penunjang Urusan Pemerintah Daerah	Jumlah pengadaan barang milik daerah penunjang urusan pemerintah daerah (Unit)		12		1	0	0	0	0	0			0	0	12	0	0	-																				
		0.00.01.2.07.10	Pengadaan Sarana dan Prasarana Gedung Kantor atau Bangunan Lainnya	Jumlah sarana dan prasarana gedung kantor atau bangunan lainnya (Unit)		5		1	0	0	0	0	0			0	0	5	0	0	-	DINAS LINGKUNGAN HIDUP																			
		0.00.01.2.08	Penyediaan Jasa Penunjang Urusan Pemerintahan Daerah	Jangka Waktu Pelayanan Administrasi Umum (Bulan)		12		12	0	0	0	0	0			6	0	18	0	0	-																				
		0.00.01.2.08.02	Penyediaan Jasa Komunikasi, Sumber Daya Air dan Listrik	Jumlah bulan pemenuhan jasa komunikasi, sumber daya air dan listrik (Bulan)		12		12	209.500.000,00	3	31.757.341,00	3	24.809.779,00			6	56.567.120,00	18	56.567.120,00			DINAS LINGKUNGAN HIDUP																			
		0.00.01.2.08.03	Penyediaan Jasa Peralatan dan Perlengkapan Kantor	Jumlah perbaikan peralatan kantor (Unit)		190		95	93.400.000,00	25	17.500.000,00	25	17.700.000,00			50	35.200.000,00	240	35.200.000,00			DINAS LINGKUNGAN HIDUP																			
		0.00.01.2.08.04	Penyediaan Jasa Pelayanan Umum Kantor	Jumlah bulan pemenuhan jasa kebersihan kantor (Bulan)		12		12	6.465.573.912,00	3	1.616.557.746,00	3	1.616.513.844,00			6	3.233.071.590,00	18	3.233.071.590,00			DINAS LINGKUNGAN HIDUP																			
		0.00.01.2.09	Pemeliharaan Barang Milik Daerah Penunjang Urusan Pemerintahan Daerah	Jangka Waktu Pelayanan Administrasi Umum (Bulan)		12		12	0	0	0	0	0			6	0	18	0	0	-																				
		0.00.01.2.09.01	Penyediaan Jasa Pemeliharaan, Biaya Pemeliharaan dan Pajak Kendaraan Berencana Dinas atau Kendaraan Dinas Jabatan	Jumlah mobil jabatan yang dipelihara (Unit)		1		1	84.965.000,00	1	16.949.700,00	1	31.296.000,00			2	48.245.700,00	3	48.245.700,00			DINAS LINGKUNGAN HIDUP																			
		0.00.01.2.09.02	Penyediaan Jasa Pemeliharaan, Biaya Pemeliharaan, Pajak, dan Perizinan Kendaraan Dinas Operasional atau Lapangan	Jumlah pemeliharaan dan perizinan kendaraan dinas/perasional (Dokumen)		74		73	193.802.000,00	10	36.615.900,00	35	33.678.100,00			45	70.294.000,00	119	70.294.000,00			DINAS LINGKUNGAN HIDUP																			
		0.00.01.2.09.05	Pemeliharaan Mebel	Jumlah mebel yang dipelihara (Unit)		47		50	4.000.000,00	7	4.000.000,00	0	0			7	4.000.000,00	54	4.000.000,00			DINAS LINGKUNGAN HIDUP																			
		0.00.01.2.09.09	Pemeliharaan/Rehabilitasi Gedung Kantor dan Bangunan Lainnya	Jumlah gedung kantor yang dipelihara (Unit)		5		5	33.192.250,00	1	10.793.700,00	0	0			1	10.793.700,00	6	10.793.700,00			DINAS LINGKUNGAN HIDUP																			
		0.00.01.2.09.10	Pemeliharaan/Rehabilitasi Sarana dan Prasarana Gedung Kantor atau Bangunan Lainnya	Jumlah perlengkapan gedung kantor yang dipelihara (Unit)		2		2	10.000.000,00	1	1.750.000,00	0	0			1	1.750.000,00	3	1.750.000,00			DINAS LINGKUNGAN HIDUP																			
		0.00.01.2.09.11	Pemeliharaan/Rehabilitasi Sarana dan Prasarana Pendukung Gedung Kantor atau Bangunan Lainnya	Jumlah peralatan gedung kantor yang dipelihara (Unit)		16		25	0	0	0	0	0			0	0	16	0	0	-	DINAS LINGKUNGAN HIDUP																			
Rata-rata Capaian Kinerja (%)																																									
Predikat Kinerja																																									
0																																									
250	Meningkatnya kualitas lingkungan hidup yang menjamin pembangunan berkelanjutan	2.11.02	PROGRAM PERENCANAAN LINGKUNGAN HIDUP	Jumlah dokumen perencanaan lingkungan hidup yang tersusun (Dokumen)				3				0				0		0		0																					
		2.11.02.2.01	Rencana Perlindungan dan Pengelolaan Lingkungan Hidup (RPPLH) Kabupaten/Kota	Jumlah Dokumen Perlindungan dan Pengelolaan Lingkungan Hidup (RPPLH) yang tersusun dan jumlah dokumen lingkungan yang direkomendasi (Dokumen)	1	3		2	0	0	0	0	0			0		3		300																					
		2.11.02.2.01.01	Penyusunan dan Penetapan RPPLH Kabupaten/Kota	Jumlah dokumen RPPLH (Dokumen)		3		1	100.000.000,00	0	13.586.400,00	0	6.430.000,00			0	20.016.400,00	3	20.016.400,00			DINAS LINGKUNGAN HIDUP																			
		2.11.02.2.01.02	Pengendalian Pelaksanaan RPPLH Kabupaten/Kota	Jumlah Dokumen Lingkungan Yang di Rekomendasi Dalam Rangka Penetapan dan Pelaksanaan RPPLH (Dokumen)				1	0	0	0	0	0			0	0	0	0	0		DINAS LINGKUNGAN HIDUP																			
		2.11.02.2.02	Penyelenggaraan Kajian Lingkungan Hidup Strategis (KLHS) Kabupaten/Kota	Jumlah dokumen Kajian Lingkungan Hidup Strategis (KLHS) yang tersusun (Dokumen)	1			2	0	0	0	0	0			0	0	0	0	0																					
		2.11.02.2.02.03	Pembuatan dan Pelaksanaan KLHS untuk KRP yang Berpotensi Menimbulkan Dampak/Risiko Lingkungan Hidup	Jumlah Dokumen KLHS Untuk KRP yang Berpotensi Menimbulkan Dampak/Risiko Lingkungan Hidup (Dokumen)				2	0	0	0	0	0			0	0	0	0	0		DINAS LINGKUNGAN HIDUP																			
Rata-rata Capaian Kinerja (%)																																									
Predikat Kinerja																																									
100																																									
251	Meningkatnya kualitas lingkungan hidup yang menjamin pembangunan berkelanjutan	2.11.03	PROGRAM PENGENDALIAN PENCEMARAN DAN/ATAU KERUSAKAN LINGKUNGAN HIDUP	Jumlah ijin/rekomendasi IPAL untuk pengendalian pencemaran dan/atau kerusakan lingkungan hidup (ijin/rekomendasi)				45				10				10		10																							
		2.11.03.2.01	Pencegahan Pencemaran dan/atau Kerusakan Lingkungan Hidup Kabupaten/Kota	Jumlah kegiatan pencegahan pencemaran dan/atau kerusakan lingkungan hidup (Perusahaan/Desa)	2			3	0	1						1		1		50																					
		2.11.03.2.01.01	Koordinasi, Sinkronisasi, dan Pelaksanaan Pencegahan Pencemaran Lingkungan Hidup Dilaksanakan terhadap Media Tanah, Air, Udara, dan Laut	Jumlah koordinasi, sinkronisasi, dan pelaksanaan pencegahan pencemaran lingkungan hidup dilaksanakan terhadap media tanah, air, udara dan laut (Kegiatan)		1	1.352.500.000,00	1	4.592.000,00	1	12.865.000,00					1	17.457.000,00	1	17.457.000,00			DINAS LINGKUNGAN HIDUP																			
		2.11.03.2.01.02	Koordinasi, Sinkronisasi dan Pelaksanaan Pengendalian Emisi Gas Rumah Kaca, Mitigasi dan Adaptasi Perubahan Iklim	Jumlah koordinasi, sinkronisasi dan pelaksanaan pengendalian emisi gas rumah kaca, mitigasi dan adaptasi perubahan iklim (Kegiatan)		1	30.000.000,00	1	3.654.000,00	0	8.102.750,00					0	11.756.750,00	0	11.756.750,00			DINAS LINGKUNGAN HIDUP																			
		2.11.03.2.01.03	Pengelolaan Laboratorium Lingkungan Hidup Kabupaten/Kota	Jumlah layanan laboratorium lingkungan hidup (Layanan)		20	297.500.000,00	2	4.296.200,00	18	2.555.500,00					20	6.851.700,00	20	6.851.700,00			DINAS LINGKUNGAN HIDUP																			
		2.11.03.2.02	Penanggulangan Pencemaran dan/atau Kerusakan Lingkungan Hidup Kabupaten/Kota	Jumlah kegiatan penanggulangan pencemaran dan/atau kerusakan lingkungan hidup (Lokasi)	14			23	0	8						8		8		57,1429																					
		2.11.03.2.02.01	Pemberian Informasi Peringatan Pencemaran dan/atau Kerusakan Lingkungan Hidup pada Masyarakat	Jumlah sarana informasi peringatan pencemaran dan/atau kerusakan lingkungan hidup pada masyarakat (Unit)		14	30.000.000,00	14	4.900.000,00	0	3.291.600,00					0	8.191.600,00	0	8.191.600,00			DINAS LINGKUNGAN HIDUP																			
		2.11.03.2.02.03	Penghentian Pencemaran dan/atau Kerusakan Lingkungan Hidup	Jumlah kegiatan penghentian pencemaran dan/atau kerusakan lingkungan hidup (Kegiatan)		1	0	1	0	0	0	0	0			0	0	0	0	0		DINAS LINGKUNGAN HIDUP																			
		2.11.03.2.03	Pemulihan Pencemaran dan/atau Kerusakan Lingkungan Hidup Kabupaten/Kota	-(Kegiatan)	1			1	0	0	0	0	0			0	0	0	0	0																					
		2.11.03.2.03.01	Koordinasi dan Sinkronisasi Penghentian Sumber Pencemaran	Jumlah koordinasi dan sinkronisasi penghentian sumber pencemaran (Kegiatan)		1	35.000.000,00	1	6.742.800,00	0	7.685.000,00					0	14.427.800,00	0	14.427.800,00			DINAS LINGKUNGAN HIDUP																			
		2.11.03.2.03.04	Koordinasi, Sinkronisasi dan Pelaksanaan Rehabilitasi	Jumlah koordinasi, sinkronisasi dan pelaksanaan rehabilitasi (Kegiatan)		1	0	1	0	0	0	0	0			0	0	0	0	0		DINAS LINGKUNGAN HIDUP																			
Rata-rata Capaian Kinerja (%)																																									
Predikat Kinerja																																									
26,78571429																																									
Sangat Rendah																																									

No	Sasaran	Kode	Program/Kegiatan	Indikator Kinerja Program(outcome) / Kegiatan(output)	Target Renstra Perangkat Daerah pada Tahun 2023 (Akhir Periode Renstra Perangkat Daerah)		Realisasi Capaian Kinerja RPJMD Perangkat Daerah sampai dengan RKPD Perangkat Daerah Tahun Lalu (2021)		Target Kinerja dan Anggaran RKPD Perangkat Daerah Tahun berjalan (Tahun 2022) yang dievaluasi		Realisasi Kinerja Pada Triwulan								Realisasi Capaian Kinerja dan Anggaran Renja Perangkat Daerah yang dievaluasi		Realisasi Kinerja dan Anggaran RPJMD Perangkat Daerah s/d tahun 2022 (Akhir Tahun Pelaksanaan RKPD Perangkat Daerah Tahun 2022)		Tingkat Capaian Kinerja dan Realisasi Anggaran RPJMD Perangkat Daerah s/d tahun 2022 (%)		Unit Perangkat daerah Penanggung Jawab							
					6		7		8		I		II		III		IV		13 = (9 + 10 + 11 + 12)		14 = (7 + 13)		15 = (14 / 6 * 100%)									
					K	Rp.	K	Rp.	K	Rp.	K	Rp.	K	Rp.	K	Rp.	K	Rp.	K	Rp.	K	Rp.	K	Rp.								
252	Meningkatnya kualitas lingkungan hidup yang menjamin pembangunan berkelanjutan	2.11.04	PROGRAM PENGELOLAAN KEANEKARAGAMAN HAYATI (KEHATI)	Persentase keanekaragaman hayati yang terkelola (%)					81											81										16		
		2.11.04.2.01	Pengelolaan Keanekaragaman Hayati Kabupaten/Kota	Jumlah Kegiatan Pengelolaan Keanekaragaman Hayati (Kegiatan)	12				12											24									200	-		
		2.11.04.2.01.02	Pengelolaan Taman Keanekaragaman Hayati di Luar Kawasan Hutan	Luas Taman Keanekaragaman Hayati Lainnya (Ha)					75	400.000.000,00	0	32.982.560,00	50	343.965.900,00						50	376.948.460,00	50	376.948.460,00							DINAS LINGKUNGAN HIDUP		
		2.11.04.2.01.04	Pengelolaan Ruang Terbuka Hijau (RTH)	Jumlah Lokasi Pengelolaan Ruang Terbuka Hijau (RTH) (Lokasi)					12	3.099.300.000,00	12	164.722.165,00	12	201.018.640,00						24	365.740.805,00	24	365.740.805,00							DINAS LINGKUNGAN HIDUP		
		2.11.04.2.01.05	Pengelolaan Taman Keanekaragaman Hayati Lainnya	Jumlah Dokumen Peninjauan dan Pemeriksaan Lapangan untuk Menunjang Pembangunan JS (Dokumen)					2	950.000.000,00	1	47.538.840,00	0	48.372.446,00						1	95.911.286,00	1	95.911.286,00							DINAS LINGKUNGAN HIDUP		
		2.11.04.2.01.07	Pengelolaan Sarana dan Prasarana Keanekaragaman Hayati	Jumlah Sarana dan Prasarana Keanekaragaman Hayati Yang Dikelola (Unit)					12		-	0	-	0						0	-	0	-							DINAS LINGKUNGAN HIDUP		
Rata-rata Capaian Kinerja (%)																		100														
Predikat Kinerja																		Sangat Tinggi														
253	Meningkatnya kualitas lingkungan hidup yang menjamin pembangunan berkelanjutan	2.11.05	PROGRAM PENGENDALIAN BAHAN BERBAHAYA DAN BERACUN (B3) DAN UIMBAH BAHAN BERBAHAYA DAN BERACUN (LIMBAH B3)	Persentase rekomendasi TPS B3 yang dikeluarkan (%)					100											47												
		2.11.05.2.01	Penyimpanan Sementara Limbah B3	Jumlah SDM yang mendapatkan pembinaan dalam rangka pemenuhan komitmen izin penyimpanan sementara limbah B3 (orang)					150		0	0								0												
		2.11.05.2.01.01	Facilitasi Pemenuhan Komitmen Izin Penyimpanan Sementara Limbah B3 Dilaksanakan melalui Sistem Pelayanan Perizinan Berusaha Terintegrasi secara Elektronik	Jumlah kegiatan dalam rangka fasilitasi pemenuhan komitmen izin penyimpanan sementara limbah B3 (kegiatan)					2		-	0	-	0						0	-	0	-							DINAS LINGKUNGAN HIDUP		
		2.11.05.2.01.02	Verifikasi Lapangan untuk Memastikan Pemenuhan Persyaratan Administrasi dan Teknis Penyimpanan Sementara Limbah B3	Jumlah verifikasi lapangan untuk memastikan pemenuhan persyaratan administrasi dan teknik penyimpanan sementara limbah B3 (kegiatan)					15	30.000.000,00	14	-	7	9.479.400,00						21	9.479.400,00	21	9.479.400,00								DINAS LINGKUNGAN HIDUP	
Rata-rata Capaian Kinerja (%)																		0														
Predikat Kinerja																		Sangat Rendah														
254	Meningkatnya kualitas lingkungan hidup yang menjamin pembangunan berkelanjutan	2.11.06	PROGRAM PEMBINAAN DAN PENGAWASAN TERHADAP IZIN LINGKUNGAN DAN IZIN PERLINDUNGAN DAN PENGELOLAAN LINGKUNGAN HIDUP (PPLH)	Persentase Kegiatan Usaha yg Diawasi (%)					100											25												
		2.11.06.2.01	Pembinaan dan Pengawasan Terhadap Usaha dan/atau Kegiatan yang Izin Lingkungan dan Izin PPLH diterbitkan oleh Pemerintah Daerah Kabupaten/Kota	Jumlah usaha/perusahaan yang Izin Lingkungan dan Izin PPLH diterbitkan oleh Pemerintah Daerah yang Dibina dan Diawasi (Perusahaan)	20				20		5	5								10												
		2.11.06.2.01.01	Facilitasi Pemenuhan Ketentuan dan Kewajiban Izin Lingkungan dan/atau Izin PPLH	Jumlah usaha yang di bina dalam rangka pemenuhan ketentuan dan kewajiban izin lingkungan dan/atau izin PPLH (Perusahaan)					20		-	0	-	0						0	-	0	-								DINAS LINGKUNGAN HIDUP	
		2.11.06.2.01.03	Pengawasan Usaha dan/atau Kegiatan yang Izin Lingkungan Hidup, Izin PPLH yang Diterbitkan oleh Pemerintah Daerah Kabupaten/Kota	Jumlah usaha dan/atau kegiatan yang izin lingkungan hidup, izin PPLH yang diterbitkan oleh Pemerintah Daerah yang diawasi (perusahaan)					20	55.000.000,00	5	11.520.000,00	5	25.738.000,00						10	37.258.000,00	10	37.258.000,00								DINAS LINGKUNGAN HIDUP	
Rata-rata Capaian Kinerja (%)																		25														
Predikat Kinerja																		Sangat Rendah														
255	Meningkatnya kualitas lingkungan hidup yang menjamin pembangunan berkelanjutan	2.11.07	PROGRAM PENGAKUAN KEBERADAAN MASYARAKAT HUKUM ADAT (MHA), KEARIFAN LOKAL DAN HAK MHA YANG TERKAIT DENGAN PPLH	Jumlah MHA yang diakui (Kali)					3											0												
		2.11.07.2.02	Peningkatan Kapasitas MHA dan Kearifan Lokal, Pengetahuan Tradisional dan Hak MHA yang terkait dengan PPLH	Jumlah MHA dan Kearifan Lokal, Pengetahuan Tradisional dan Hak MHA yang terkait dengan PPLH yang Ditingkatkan Kapasitasnya (MHA)					2		0	0								0												
		2.11.07.2.02.01	Pemberdayaan, Kemitraan, Pendampingan, dan Penguatan Kelembagaan MHA, Kearifan Lokal, Pengetahuan Tradisional, dan Hak MHA terkait dengan PPLH	Jumlah lembaga yang mendapatkan pembinaan dan pelatihan (MHA)					2		-	0	-	0						0	-	0	-								DINAS LINGKUNGAN HIDUP	
Rata-rata Capaian Kinerja (%)																		0														
Predikat Kinerja																		Sangat Rendah														
256	Meningkatnya kualitas lingkungan hidup yang menjamin pembangunan berkelanjutan	2.11.08	PROGRAM PENINGKATAN PENDIDIKAN, PELATIHAN DAN PENYULUHAN LINGKUNGAN HIDUP UNTUK MASYARAKAT	Jumlah Jenis Lembaga yang mendapatkan pendidikan, pelatihan dan penyuluhan lingkungan hidup untuk lembaga kemasyarakatan tingkat daerah kabupaten/kota (Lembaga)					2												4											
		2.11.08.2.01	Penyelenggaraan Pendidikan, Pelatihan, dan Penyuluhan Lingkungan Hidup untuk Lembaga Kemasyarakatan Tingkat Daerah Kabupaten/Kota	Jumlah Lembaga yang mendapatkan Pendidikan, Pelatihan, dan Penyuluhan Lingkungan Hidup untuk Lembaga Kemasyarakatan Tingkat Daerah Kabupaten/Kota (Lembaga)	10				10		0	4								4												
		2.11.08.2.01.01	Peningkatan Kapasitas dan Kompetensi Sumber Daya Manusia Bidang Lingkungan Hidup untuk Lembaga Kemasyarakatan	Jumlah Sumber Daya Manusia Bidang Lingkungan Hidup untuk Lembaga Kemasyarakatan yang ditingkatkan kapasitas dan kompetensi (orang)					156	75.000.000,00	0	-	4	61.692.000,00						4	61.692.000,00	4	61.692.000,00								DINAS LINGKUNGAN HIDUP	
		2.11.08.2.01.02	Pendampingan Gerakan Peduli Lingkungan Hidup	Jumlah gerakan peduli lingkungan hidup yang dilaksanakan pendampingan (Lembaga)					3		-	0	-	0						0	-	0	-								DINAS LINGKUNGAN HIDUP	
Rata-rata Capaian Kinerja (%)																		20														
Predikat Kinerja																		Sangat Rendah														

No	Sasaran	Kode	Program/Kegiatan	Indikator Kinerja Program(outcome) / Kegiatan(output)	Target Renstra Perangkat Daerah pada Tahun 2023 (Akhir Periode Renstra Perangkat Daerah)		Realisasi Capaian Kinerja RPJMD Perangkat Daerah sampai dengan RKPD Perangkat Daerah Tahun Lalu (2021)		Target Kinerja dan Anggaran RKPD Perangkat Daerah Tahun berjalan (Tahun 2022) yang dievaluasi		Realisasi Kinerja Pada Triwulan				Realisasi Capaian Kinerja dan Anggaran Renja Perangkat Daerah yang dievaluasi		Realisasi Kinerja dan Anggaran RPJMD Perangkat Daerah s/d tahun 2022 (Akhir Tahun Pelaksanaan RKPD Perangkat Daerah Tahun 2022)		Tingkat Capaian Kinerja Dan Realisasi Anggaran RPJMD Perangkat Daerah s/d tahun 2022 (%)		Unit Perangkat daerah Penanggung Jawab				
					K	Rp.	K	Rp.	K	Rp.	I		II		III		IV		K	Rp.		K	Rp.	K	Rp.
											9	10	11	12	13 = (9 + 10 + 11 + 12)		14 = (7 + 13)								
257	Meningkatnya kualitas lingkungan hidup yang menjamin pembangunan berkelanjutan	2.11.09	PROGRAM PENGHARGAAN LINGKUNGAN HIDUP UNTUK MASYARAKAT	Jumlah jenis penghargaan lingkungan hidup untuk masyarakat yang di berikan (Penghargaan)					1													16			
		2.11.09.2.01	Pemberian Penghargaan Lingkungan Hidup Tingkat Daerah Kabupaten/Kota	Jumlah penghargaan Lingkungan Hidup Tingkat Daerah Kabupaten/Kota yang di berikan (Penghargaan)	3				1		3		1				4		4		133,333	-			
		2.11.09.2.01.01	Penilaian Kinerja Masyarakat/Lembaga Masyarakat/Dunia Usaha/Dunia Pendidikan/ Filantropi dalam Perlindungan dan Pengelolaan Lingkungan Hidup	Jumlah kinerja masyarakat atau lembaga masyarakat atau dunia usaha / dunia pendidikan / filantropi dalam PPLH yang dilaksanakan (Lembaga)					12	42.500.000,00	3	19.609.500,00	5	18.680.000,00			8	38.289.500,00	8	38.289.500,00		DINAS LINGKUNGAN HIDUP			
Rata-rata Capaian Kinerja (%)													66,66666667												
Predikat Kinerja													Sedang												
258	Meningkatnya kualitas lingkungan hidup yang menjamin pembangunan berkelanjutan	2.11.10	PROGRAM PENANGANAN PENGADUAN LINGKUNGAN HIDUP	Persentase Kasus lingkungan yang tertangani (%)					100								100		100		0				
		2.11.10.2.01	Penyelesaian Pengaduan Masyarakat di Bidang Perlindungan dan Pengelolaan Lingkungan Hidup (PPLH) Kabupaten/Kota	Persentase pengaduan masyarakat di bidang perlindungan dan pengelolaan lingkungan hidup (PPLH) yang ditindaklanjuti (%)	100				100		100		100				200		200		200	-			
		2.11.10.2.01.01	Pengelolaan Pengaduan Masyarakat terhadap PPLH Kabupaten/Kota	Jumlah SDM yang di fasilitasi dalam rangka pengelolaan pengaduan masyarakat terhadap PPLH (Orang)					30	20.000.000,00	40	8.320.000,00	40	9.475.000,00			80	17.795.000,00	80	17.795.000,00		DINAS LINGKUNGAN HIDUP			
		2.11.10.2.01.02	Koordinasi dan Sinkronisasi Penerapan Sanksi Administrasi, Penyelesaian Sengketa, dan/atau Penyidikan Lingkungan Hidup di Luar Pengadilan atau pengadilan atau melalui pengadalandalam penyelesaian kasus lingkungan (Kenatan)	Jumlah koordinasi dan sinkronisasi penerapan sanksi administrasi, penyelesaian sengketa, dan atau penyidikan lingkungan hidup di luar pengadilan atau melalui pengadilan dalam penyelesaian kasus lingkungan (Kenatan)					20	25.000.000,00	11	8.719.212,00	10	6.995.000,00			21	15.714.212,00	21	15.714.212,00		DINAS LINGKUNGAN HIDUP			
Rata-rata Capaian Kinerja (%)													100												
Predikat Kinerja													Sangat Tinggi												
259	Meningkatnya kualitas lingkungan hidup yang menjamin pembangunan berkelanjutan	2.11.11	PROGRAM PENGELOLAAN PERSAMPAHAN	Persentase sampah yang terkelola (%)					55								14		14		0				
		2.11.11.2.01	Pengelolaan Sampah	(dokumen)					1		0		0				0		0		0	-			
		2.11.11.2.01.01	Penyusunan Kebijakan dan Strategi Daerah Pengelolaan Sampah Kabupaten/Kota	Jumlah dokumen kebijakan dan strategi daerah dalam pengelolaan sampah Kabupaten / Kota (dokumen)	1				1		0		0				0		0		0	DINAS LINGKUNGAN HIDUP			
		2.11.11.2.01.02	Pengurangan Sampah dengan melakukan Pembatasan, Pendauran Ulang dan Pemanfaatan Kembali	Jumlah lembaga yang dibina dalam rangka pengurangan sampah dengan melakukan pembatasan, pendauran ulang dan pemanfaatan kembali (lembaga)	50	100.000.000,00	12	2.599.560,00	13	22.603.500,00			25	25.203.060,00			25	25.203.060,00	25	25.203.060,00		DINAS LINGKUNGAN HIDUP			
		2.11.11.2.01.03	Penanganan Sampah dengan melakukan Pemilahan, Pengumpulan, Pengangkutan, Pengolahan, dan Pemrosesan Akhir Sampah di TPA/TPST/SPA Kabupaten/Kota	Jumlah sampah yang ditangani (ton)	38143	2.670.000.000,00	9535	696.536.801,00	9536	995.725.352,00			19071	1.692.262.153,00			19071	1.692.262.153,00	19071	1.692.262.153,00		DINAS LINGKUNGAN HIDUP			
		2.11.11.2.01.04	Peningkatan Peran serta Masyarakat dalam Pengelolaan Persampahan	Jumlah lembaga yang dibina dalam rangka peningkatan peran serta masyarakat dalam pengelolaan persampahan (lembaga)	2		0	0	0		0		0				0		0		0	DINAS LINGKUNGAN HIDUP			
		2.11.11.2.01.06	Penyusunan Kebijakan Kerjasama Pengelolaan Persampahan	Jumlah dokumen kebijakan kerjasama pengelolaan persampahan (dokumen)	1		0	0	0		0		0				0		0		0	DINAS LINGKUNGAN HIDUP			
		2.11.11.2.01.07	Penyediaan Sarana dan Prasarana Pengelolaan Persampahan di TPA/TPST/SPA Kabupaten/Kota	Jumlah penyediaan sarana prasarana pengelolaan persampahan di TPA/TPST/SPA Kabupaten/Kota (unit)	64		0	0	0		0		0				0		0		0	DINAS LINGKUNGAN HIDUP			
Rata-rata Capaian Kinerja (%)													0												
Predikat Kinerja													Sangat Rendah												
2.12 ADMINISTRASI KEPENDUDUKAN DAN PENCATATAN SIPIL																									
260	Meningkatnya kualitas pelayanan publik	0.00.01	PROGRAM PENUNJANG URUSAN PEMERINTAHAN DAERAH KABUPATEN/KOTA	Indeks Kepuasan Layanan Kesekretariatan (-)					90								80		170		0				
		0.00.01.2.01	Perencanaan, Penganggaran, dan Evaluasi Kinerja Perangkat Daerah	Jumlah Dokumen Perencanaan, Penganggaran, Evaluasi dan Laporan Kinerja (dokumen)	4		3		13		0		6				6		9		225	-			
		0.00.01.2.01.01	Penyusunan Dokumen Perencanaan Perangkat Daerah	Jumlah dokumen perencanaan Perangkat Daerah (dokumen)	7	4.400.000,00	7	800.000,00	7	800.000,00	0	-	3				3		10		4.400.000,00	DINAS KEPENDUDUKAN DAN PENCATATAN SIPIL			
		0.00.01.2.01.02	Koordinasi dan Penyusunan Dokumen RKA-SKPD	Jumlah dokumen RKA-SKPD (dokumen)	2	6.300.000,00	2		2		0	-	1				1		3		6.300.000,00	DINAS KEPENDUDUKAN DAN PENCATATAN SIPIL			
		0.00.01.2.01.06	Koordinasi dan Penyusunan Laporan Capaian Kinerja dan Ikhtisar Realisasi Kinerja SKPD	Jumlah Dokumen Pelaporan Kinerja (dokumen)	1	1.000.000,00	4	400.000,00	4	400.000,00	0	-	2				2		3		1.000.000,00	DINAS KEPENDUDUKAN DAN PENCATATAN SIPIL			
		0.00.01.2.01.07	Evaluasi Kinerja Perangkat Daerah	Jumlah Dokumen Evaluasi Kinerja (dokumen)	2	148.925.000,00	4	97.050.000,00	4	97.050.000,00	0	-	2				2		4		148.925.000,00	DINAS KEPENDUDUKAN DAN PENCATATAN SIPIL			
		0.00.01.2.02	Administrasi Keuangan Perangkat Daerah	Jumlah dokumen administrasi keuangan (dokumen)	6		6		3		0		2				2		8		133,333	-			
		0.00.01.2.02.01	Penyediaan Gaji dan Tunjangan ASN	Jumlah bulan pemenuhan gaji dan tunjangan ASN (bulan)	14	5.241.894.947,00	14	5.842.882.148,00	14	5.842.882.148,00	3	1.034.663.129,00	7	1.455.161.504,00			10	2.489.824.633,00	24	7.731.719.580,00		DINAS KEPENDUDUKAN DAN PENCATATAN SIPIL			
		0.00.01.2.02.02	Penyediaan Administrasi Pelaksanaan Tugas ASN	Jumlah dokumen administrasi pelaksanaan tugas ASN (dokumen)	12	82.860.000,00	3	96.490.000,00	3	96.490.000,00	0	-	1				1		13		82.860.000,00	DINAS KEPENDUDUKAN DAN PENCATATAN SIPIL			
		0.00.01.2.02.07	Koordinasi dan Penyusunan Laporan Keuangan Bulanan/Triwulanan/Semesteran SKPD	Jumlah Dokumen Laporan Keuangan Berkala (dokumen)	0		9	1.000.000,00	9	1.000.000,00	0	-	4				4		4		-	DINAS KEPENDUDUKAN DAN PENCATATAN SIPIL			
		0.00.01.2.05	Administrasi Kepegawaian Perangkat Daerah	Jumlah dokumen administrasi kepegawaian PD (dokumen)	90	270	2		2		0		1				1		271		301,111	-			
		0.00.01.2.05.02	Pengadaan Pakaian Dinas Beserta Atribut Kelengkapannya	Jumlah Pakaian batik tradisional (potong)	165	44.600.000,00	85	42.500.000,00	85	42.500.000,00	0	-	80	38.315.000,00			80	38.315.000,00	245	82.915.000,00		DINAS KEPENDUDUKAN DAN PENCATATAN SIPIL			

No	Sasaran	Kode	Program/Kegiatan	Indikator Kinerja Program(outcome) / Kegiatan(output)	Target Renstra Perangkat Daerah pada Tahun 2023 (Akhir Periode Renstra Perangkat Daerah)		Realisasi Capaian Kinerja RPJMD Perangkat Daerah sampai dengan RKP/D Perangkat Daerah Tahun Lalu (2021)		Target Kinerja dan Anggaran RKP/D Perangkat Daerah Tahun berjalan (Tahun 2022) yang dievaluasi		Realisasi Kinerja Pada Triwulan								Realisasi Capaian Kinerja dan Anggaran Renja Perangkat Daerah yang dievaluasi		Realisasi Kinerja dan Anggaran RPJMD Perangkat Daerah s/d tahun 2022 (Akhir Tahun Pelaksanaan RKP/D Perangkat Daerah Tahun 2022)		Tingkat Capaian Kinerja dan Realisasi Anggaran RPJMD Perangkat Daerah s/d tahun 2022 (%)		Unit Perangkat daerah Penanggung Jawab
					K	Rp.	K	Rp.	K	Rp.	I		II		III		IV		13 = (9 + 10 + 11 + 12)		14 = (7 + 13)		15 = (14 / 6 * 100%)		
											9	10	11	12	13	14	15	16	17	18	19	20	21	22	
		0.00.01.2.05.09	Pendidikan dan Pelatihan Pegawai Berdasarkan Tugas dan Fungsi	Jumlah ASN mengikuti bimtek/diklat (tarang)	0	-	6	14.000.000,00	0	0	0	0	0	0	0	0	0	0	0	0	0	0	0	0	DINAS KEPENDUDUKAN DAN PENCATATAN SIPIL
		0.00.01.2.05.10	Sosialisasi Peraturan Perundang-Undangan	Jumlah sosialisasi peraturan perundang-undangan (kegiatan)	5	401.031.500,00	2	4.750.000,00	1	3.847.500,00	1	-	-	-	-	-	-	2	3.847.500,00	7	404.879.000,00	-	-	DINAS KEPENDUDUKAN DAN PENCATATAN SIPIL	
		0.00.01.2.05.11	Bimbingan Teknis Implementasi Peraturan Perundang-Undangan	Jumlah Bimtek Implementasi Peraturan Perundang-undangan (kegiatan)	4	172.108.500,00	2	4.750.000,00	1	1.425.000,00	1	3.300.000,00	-	-	-	-	-	2	4.725.000,00	6	176.833.500,00	-	-	DINAS KEPENDUDUKAN DAN PENCATATAN SIPIL	
		0.00.01.2.06	Administrasi Umum Perangkat Daerah	Persentase Penyelesaian Administrasi Umum yang Sesuai SOP (%)	85	-	100	-	100	-	65	-	-	-	-	-	-	165	-	265	-	311.765	-	-	
		0.00.01.2.06.01	Penyediaan Komponen Instalasi Listrik/Penerangan Bangunan Kantor	Jumlah komponen instalasi listrik/penerangan bangunan kantor yang tersedia (unit)	4	5.027.300,00	20	7.432.000,00	10	1.279.000,00	10	-	-	-	-	-	-	20	1.279.000,00	24	6.306.300,00	-	-	DINAS KEPENDUDUKAN DAN PENCATATAN SIPIL	
		0.00.01.2.06.02	Penyediaan Peralatan dan Perlengkapan Kantor	Jumlah alat tulis kantor yang tersedia (paket)	3	1.689.136.655,00	1	1.388.447.500,00	1	6.734.000,00	1	1.093.822.500,00	-	-	-	-	-	2	1.100.556.500,00	5	2.789.693.155,00	-	-	DINAS KEPENDUDUKAN DAN PENCATATAN SIPIL	
				Jumlah peralatan dan perlengkapan kantor yang tersedia (unit)	47	-	10	-	1	8	-	-	-	-	-	-	-	9	-	56	-	-	-		
				Jumlah tinta KTP-el yang tersedia (buah)	95	-	55	-	0	25	-	-	-	-	-	-	-	25	-	120	-	-	-		
				Jumlah tinta KIA yang tersedia (buah)	30	-	50	-	0	25	-	-	-	-	-	-	-	25	-	55	-	-	-		
		0.00.01.2.06.03	Penyediaan Peralatan Rumah Tangga	Jumlah peralatan dan perlengkapan rumah tangga yang tersedia (unit)	27	27.733.600,00	10	9.930.000,00	0	-	5	5.466.500,00	-	-	-	-	-	5	5.466.500,00	32	33.200.100,00	-	-	DINAS KEPENDUDUKAN DAN PENCATATAN SIPIL	
		0.00.01.2.06.04	Penyediaan Bahan Logistik Kantor	Jumlah bahan logistik kantor yang tersedia (unit)	9	10.750.000,00	12	23.385.000,00	2	735.000,00	6	4.380.000,00	-	-	-	-	-	8	5.115.000,00	17	15.865.000,00	-	-	DINAS KEPENDUDUKAN DAN PENCATATAN SIPIL	
		0.00.01.2.06.05	Penyediaan Barang Cetak dan Penggandaan	Jumlah barang cetakan dan penggandaan yang tersedia (buah)	3	65.074.000,00	50	63.930.500,00	10	5.581.500,00	25	7.910.000,00	-	-	-	-	-	35	13.491.500,00	38	78.565.500,00	-	-	DINAS KEPENDUDUKAN DAN PENCATATAN SIPIL	
		0.00.01.2.06.08	Fasilitas Kunjungan Tamu	Jumlah kegiatan fasilitas kunjungan tamu (kegiatan)	11	1.302.000,00	10	10.000.000,00	0	-	6	4.003.500,00	-	-	-	-	-	6	4.003.500,00	17	5.305.500,00	-	-	DINAS KEPENDUDUKAN DAN PENCATATAN SIPIL	
		0.00.01.2.06.09	Penyelenggaraan Rapat Koordinasi dan Konsultasi SKPD	Jumlah kegiatan rapat koordinasi dan konsultasi (kegiatan)	20	111.677.432,00	26	112.568.000,00	5	48.970.600,00	16	24.014.750,00	-	-	-	-	-	21	72.985.350,00	41	184.662.782,00	-	-	DINAS KEPENDUDUKAN DAN PENCATATAN SIPIL	
		0.00.01.2.07	Pengadaan Barang Milik Daerah Penunjang Urusan Pemerintah Daerah	Jumlah barang yang diperoleh (paket)	10	0	2	0	0	0	0	0	0	0	0	0	0	0	0	0	0	0	0	-	
		0.00.01.2.07.11	Pengadaan Sarana dan Prasarana Pendukung Gedung Kantor atau Bangunan Lainnya	Jumlah sarpras pendukung gedung/bangunan lainnya yang dibeli (unit)	1	179.958.000,00	2	-	0	-	1	-	-	-	-	-	-	1	-	2	179.958.000,00	-	-	DINAS KEPENDUDUKAN DAN PENCATATAN SIPIL	
		0.00.01.2.08	Penyediaan Jasa Penunjang Urusan Pemerintahan Daerah	Persentase Jasa Penunjang yang tersedia (%)	95	-	100	-	100	-	50	-	-	-	-	-	-	150	-	250	-	263.158	-	-	
		0.00.01.2.08.01	Penyediaan Jasa Surat Menyurat	Jumlah penyediaan jasa surat menyurat (kali)	60	12.818.810,00	30	8.400.000,00	10	1.228.525,00	15	469.447,00	-	-	-	-	-	25	1.697.972,00	85	14.516.782,00	-	-	DINAS KEPENDUDUKAN DAN PENCATATAN SIPIL	
		0.00.01.2.08.02	Penyediaan Jasa Komunikasi, Sumber Daya Air dan Listrik	Jumlah bulan pemenuhan jasa komunikasi sumber daya air, listrik (bulan)	12	168.295.715,00	12	131.400.000,00	3	38.358.795,00	6	28.617.293,00	-	-	-	-	-	9	66.976.088,00	21	235.271.803,00	-	-	DINAS KEPENDUDUKAN DAN PENCATATAN SIPIL	
		0.00.01.2.08.03	Penyediaan Jasa Peralatan dan Perlengkapan Kantor	Jumlah kegiatan jasa peralatan dan perlengkapan kantor (kegiatan)	12	38.835.000,00	12	54.500.000,00	3	8.195.000,00	6	8.675.000,00	-	-	-	-	-	9	16.870.000,00	21	55.705.000,00	-	-	DINAS KEPENDUDUKAN DAN PENCATATAN SIPIL	
		0.00.01.2.08.04	Penyediaan Jasa Pelayanan Umum Kantor	Jumlah kegiatan jasa pelayanan umum kantor (kegiatan)	12	719.264.000,00	6	658.352.936,00	2	141.425.017,00	6	184.786.016,00	-	-	-	-	-	8	326.211.033,00	20	1.045.475.033,00	-	-	DINAS KEPENDUDUKAN DAN PENCATATAN SIPIL	
		0.00.01.2.09	Pemeliharaan Barang Milik Daerah Penunjang Urusan Pemerintahan Daerah	Persentase barang milik daerah yang terpelihara (%)	90	-	100	-	100	-	60	-	-	-	-	-	-	160	-	260	-	288.889	-	-	
		0.00.01.2.09.01	Penyediaan Jasa Pemeliharaan, Biaya Pemeliharaan dan Pajak Kendaraan Perorangan Dinas atau Kendaraan Dinas Jabatan	Jumlah kendaraan dinas/jabatan yang terpelihara (unit)	4	54.585.749,00	5	52.360.000,00	1	9.472.492,00	3	6.895.137,00	-	-	-	-	-	4	16.367.629,00	8	70.953.378,00	-	-	DINAS KEPENDUDUKAN DAN PENCATATAN SIPIL	
		0.00.01.2.09.02	Penyediaan Jasa Pemeliharaan, Biaya Pemeliharaan, Pajak, dan Perizinan Kendaraan Dinas Operasional atau Lapangan	Jumlah kendaraan dinas operasional atau lapangan yang terpelihara (unit)	16	59.126.586,00	5	57.972.000,00	1	9.956.560,00	3	10.055.672,00	-	-	-	-	-	4	20.012.232,00	20	79.138.818,00	-	-	DINAS KEPENDUDUKAN DAN PENCATATAN SIPIL	
		0.00.01.2.09.05	Pemeliharaan Mebel	Jumlah mebel yang dipelihara (unit)	0	-	11	1.800.000,00	0	-	0	-	-	-	-	-	-	0	-	0	-	-	-	-	DINAS KEPENDUDUKAN DAN PENCATATAN SIPIL
		0.00.01.2.09.09	Pemeliharaan/Rehabilitasi Gedung Kantor dan Bangunan Lainnya	Jumlah bangunan gedung kantor/bangunan lainnya yang terpelihara (unit)	0	-	1	209.550.000,00	0	-	1	9.250.000,00	-	-	-	-	-	1	9.250.000,00	1	9.250.000,00	-	-	DINAS KEPENDUDUKAN DAN PENCATATAN SIPIL	
		0.00.01.2.09.10	Pemeliharaan/Rehabilitasi Sarana dan Prasarana Gedung Kantor atau Bangunan Lainnya	Jumlah bangunan sarpras gedung kantor/bangunan lainnya yang terpelihara (unit)	0	-	2	-	0	-	1	-	-	-	-	-	-	1	-	1	-	-	-	-	DINAS KEPENDUDUKAN DAN PENCATATAN SIPIL
Rata-rata Capaian Kinerja (%)																190,4069917									
Predikat Kinerja																Sangat Tinggi									
261	Meningkatnya kualitas pelayanan publik	2.12.02	PROGRAM PENDAFTARAN PENDUDUK	Persentase kepemilikan dokumen pendaftaran penduduk (%)		60		65			50						50		110		0				
		2.12.02.2.01	Pelayanan Pendaftaran Penduduk	Jumlah dokumen pendaftaran penduduk yang diterbitkan (dokumen)		760		150000		0	100000						100000		100760		0				
		2.12.02.2.01.01	Pendataan Penduduk Non Permanen dan Rentan Administrasi Kependudukan	Jumlah Monev penduduk rentan dan Non permanen (lembaga)		31	49.878.947,00	15	25.000.000,00	0	-	8	1.820.000,00	-	-	-	-	8	1.820.000,00	39	51.698.947,00	-	-	DINAS KEPENDUDUKAN DAN PENCATATAN SIPIL	
		2.12.02.2.01.07	Penerbitan Dokumen atas Hasil Pelaporan Peristiwa Kependudukan	Jumlah monitoring penduduk non permanen (kali)		0	-	10	-	0	5	-	-	-	-	-	5	-	5	-	-	-	-	DINAS KEPENDUDUKAN DAN PENCATATAN SIPIL	
				Jumlah Penduduk Rentan Administrasi Kependudukan yang di Data (lembaga)		0	-	15	-	0	7	-	-	-	-	-	7	-	7	-	-	-	-		
		2.12.02.2.02	Penataan Pendaftaran Penduduk	Jumlah Penataan Dokumen Pendaftaran penduduk (dokumen)		300	-	150000		0	100000						100000		100300		0				

No	Sasaran	Kode	Program/Kegiatan	Indikator Kinerja Program(outcome) / Kegiatan(output)	Target Renstra Perangkat Daerah pada Tahun 2023 (Akhir Periode Renstra Perangkat Daerah)		Realisasi Capaian Kinerja RPJMD Perangkat Daerah sampai dengan RKPJMD Perangkat Daerah Tahun Lalu (2021)		Target Kinerja dan Anggaran RKPJMD Perangkat Daerah Tahun Berjalan (Tahun 2022) yang dievaluasi		Realisasi Kinerja Pada Triwulan				Realisasi Capaian Kinerja dan Anggaran Renja Perangkat Daerah yang dievaluasi		Realisasi Kinerja dan Anggaran RPJMD Perangkat Daerah s/d tahun 2022 (Akhir Tahun Pelaksanaan RKPJMD Perangkat Daerah Tahun 2022)		Tingkat Capaian Kinerja Dan Realisasi Anggaran RPJMD Perangkat Daerah s/d tahun 2022 (%)		Unit Perangkat daerah Penanggung Jawab				
					6		7		8		I		II		III		IV		13 = (9 + 10 + 11 + 12)			14 = (7 + 13)		15 = (14 / 6 * 100%)	
					K	Rp.	K	Rp.	K	Rp.	K	Rp.	K	Rp.	K	Rp.	K	Rp.	K	Rp.		K	Rp.	K	Rp.
		2.12.02.2.02.02	Pengadaan Dokumen Kependudukan selain Blangko KTP-El, Formulir, dan Buku terkait Pendaftaran Penduduk sesuai dengan Kebutuhan	Jumlah persediaan Blangko Pelayanan (rim)	100	21.930.000,00	250	40.000.000,00	0	0	160	38.050.000,00	160	38.050.000,00	260	59.980.000,00	0	-	DINAS KEPENDUDUKAN DAN PENCATATAN SIPIL						
		2.12.02.2.03	Penyelenggaraan Pendaftaran Penduduk	Prosentase kepemilikan KTP-el (%)	95		98		95	96	191		191	286	0	-									
		2.12.02.2.03.02	Pelayanan secara Aktif Pendaftaran Peristiwa Kependudukan dan Pencatatan Peristiwa Penting Terkait Pendaftaran Penduduk	Jumlah lokasi/sasaran pelayanan secara aktif terkait dokumen pendaftaran penduduk (lokasi)	130	49.151.490,00	38	40.000.000,00	10	3.309.000,00	22	1.640.000,00	32	4.949.000,00	162	54.100.490,00			DINAS KEPENDUDUKAN DAN PENCATATAN SIPIL						
		2.12.02.2.03.03	Fasilitasi Pendaftaran Penduduk	Prosentase ketersediaan blangko dan formulir pendaftaran penduduk (selain KTP-el dan KIA) (%)	0	-	100	-	0	80	-	-	80	-	80	-	-	-	DINAS KEPENDUDUKAN DAN PENCATATAN SIPIL						
		2.12.02.2.03.05	Sosialisasi Pendaftaran Penduduk	Prosentase ketersediaan tinta KTP-el dan KIA (%)	100		100		0	80			80		180				DINAS KEPENDUDUKAN DAN PENCATATAN SIPIL						
				Jumlah Sosialisasi terkait Pendaftaran Penduduk yang dilaksanakan (Kali)	0	-	1	-	0	1	-	-	1	-	1	-	-	-	DINAS KEPENDUDUKAN DAN PENCATATAN SIPIL						
		2.12.02.2.04	Pembinaan dan Pengawasan Penyelenggaraan Pendaftaran Penduduk	Jumlah Pelaksanaan Bimbingan Teknis terkait Pendaftaran Penduduk (kali)	0	-	1	-	0	0	-	-	0	-	0	-	-	-	DINAS KEPENDUDUKAN DAN PENCATATAN SIPIL						
		2.12.02.2.04.03	Bimbingan Teknis terkait Pendaftaran Penduduk	Jumlah Peserta Bimbingan Teknis terkait Pendaftaran Penduduk (peserta)	0	-	271	-	0	0	-	-	0	-	0	-	-	-	DINAS KEPENDUDUKAN DAN PENCATATAN SIPIL						
Rata-rata Capaian Kinerja (%)																0									
Pradikat Kinerja																Sangat Rendah									
262	Meningkatnya kualitas pelayanan publik	2.12.03	PROGRAM PENCATATAN SIPIL	Persentase kepemilikan dokumen pencatatan sipil (%)	45		52			48			48		93		0								
		2.12.03.2.01	Pelayanan Pencatatan Sipil	Jumlah dokumen pencatatan sipil yang diterbitkan (dokumen)	372		20000		0	10000			10000		10372		0								
		2.12.03.2.01.02	Peningkatan dalam Pelayanan Pencatatan Sipil	Jumlah inovasi terkait pencatatan sipil yang bisa dilaksanakan (inovasi)	1	44.039.500,00	1	45.000.000,00	0	6.240.000,00	1	1.978.000,00	1	8.218.000,00	2	52.257.500,00			DINAS KEPENDUDUKAN DAN PENCATATAN SIPIL						
		2.12.03.2.01.05	Pengadaan Dokumen Kependudukan selain Blangko KTP-El, Formulir, dan Buku terkait Pencatatan Sipil sesuai dengan Kebutuhan	Jumlah blangko pencapil (rim)	0	-	250	-	0	150	-	-	150	-	150	-	-	-	DINAS KEPENDUDUKAN DAN PENCATATAN SIPIL						
				Jumlah persediaan kertas HVS dan blangko pelayanan (rim)	0	-	250	-	0	125	-	-	125	-	125	-	-	-							
		2.12.03.2.02	Penyelenggaraan Pencatatan Sipil	Prosentase kepemilikan akta kelahiran anak (%)	96		96,5		95	94			189		285		0								
		2.12.03.2.02.04	Pelayanan Secara Aktif Pendaftaran Peristiwa Kependudukan dan Pencatatan Peristiwa Penting terkait Pencatatan Sipil	Jumlah lokasi/sasaran pelayanan secara aktif terkait dokumen Pencatatan Sipil (lokasi)	38	74.822.070,00	38	25.000.000,00	18	17.280.000,00			18	17.280.000,00	56	92.102.070,00			DINAS KEPENDUDUKAN DAN PENCATATAN SIPIL						
		2.12.03.2.02.06	Fasilitasi terkait Pencatatan Sipil	Jumlah Koordinasi Luar Daerah (Lokasi)	0	-	2	-	0	1	-	-	1	-	1	-	-	-	DINAS KEPENDUDUKAN DAN PENCATATAN SIPIL						
				Jumlah Lokasi Fungsional (m2)	0	-	11000	-	0	7000	-	-	7000	-	7000	-	-	-							
		2.12.03.2.02.08	Sosialisasi terkait Pencatatan Sipil	Jumlah sosialisasi yang dilaksanakan (kali)	0	-	1	-	0	1	-	-	1	-	1	-	-	-	DINAS KEPENDUDUKAN DAN PENCATATAN SIPIL						
		2.12.03.2.03	Pembinaan dan Pengawasan Penyelenggaraan Pencatatan Sipil	Jumlah Pelaksanaan Bimbingan Teknis terkait Pencatatan Sipil (kali)	0	-	1	-	0	0	-	-	0	-	0	-	-	-							
		2.12.03.2.03.04	Bimbingan Teknis terkait Pencatatan Sipil	Jumlah peserta yang mengikuti Bimtek (orang)	0	-	210	-	0	0	-	-	0	-	0	-	-	-	DINAS KEPENDUDUKAN DAN PENCATATAN SIPIL						
Rata-rata Capaian Kinerja (%)																0									
Pradikat Kinerja																Sangat Rendah									
263	Meningkatnya kualitas pelayanan publik	2.12.04	PROGRAM PENGELOLAAN INFORMASI ADMINISTRASI KEPENDUDUKAN	Persentase database kependudukan yang valid dan update sesuai standart SIAK (%)	92		97			80			80		172		0								
		2.12.04.2.01	Pengumpulan Data Kependudukan dan Pemanfaatan dan Penyajian Database Kependudukan	Jumlah Media Informasi Database Kependudukan (media)	1		1		0	1			1		2		0								
		2.12.04.2.01.02	Kerjasama Pemanfaatan Data Kependudukan	Jumlah kerjasama pemanfaatan data yang dilaksanakan (Dokumen)	0	-	4	25.000.000,00	1	2.560.000,00	1	-	2	2.560.000,00	2	2.560.000,00			DINAS KEPENDUDUKAN DAN PENCATATAN SIPIL						
		2.12.04.2.03	Penyelenggaraan Pengelolaan Informasi Administrasi Kependudukan	Jumlah Kebijakan Administrasi Kependudukan yang Tersosialisasikan (kali)	50		1		0	1			1		2		4								
		2.12.04.2.03.03	Fasilitasi terkait Pengelolaan Informasi Administrasi Kependudukan	Meningkatkan kualitas laporan data kependudukan (Laporan)	15	49.857.500,00	12		0	6			6		21	49.857.500,00			DINAS KEPENDUDUKAN DAN PENCATATAN SIPIL						
				Jumlah koordinasi dalam rangka penyediaan data kependudukan (kali)	15		3		0	1			1		16										
				Jumlah laporan data pencatatan sipil (Laporan)	12		12		0	6			6		18										
				Jumlah laporan data pendaftaran penduduk (Laporan)	12		12		0	6			6		18										
				Jumlah laporan data perkembangan penduduk (Laporan)	12		12		0	6			6		18										
		2.12.04.2.04	Pembinaan dan Pengawasan Pengelolaan Informasi Administrasi Kependudukan	Jumlah Kecamatan/Desa yang Dibina (lokasi)	0	-	19	-	0	9	-	-	9	-	9	-	0	-							
		2.12.04.2.04.01	Pembinaan dan Pengawasan terkait Pengelolaan Informasi Administrasi Kependudukan	Jumlah monitoring penyelenggaraan administrasi kependudukan (Kali)	0	-	19	43.900.000,00	8	7.920.500,00	8	26.670.000,00	16	34.590.500,00	16	34.590.500,00			DINAS KEPENDUDUKAN DAN PENCATATAN SIPIL						
				Jumlah pembinaan pengelolaan SIAK yang difasilitasi (Kali)	0	-	4	-	0	1	-	-	1	-	1	-	-	-							
Rata-rata Capaian Kinerja (%)																1									
Pradikat Kinerja																Sangat Rendah									
264	Meningkatnya kualitas pelayanan publik	2.12.05	PROGRAM PENGELOLAAN PROFIL KEPENDUDUKAN	Persentase ketersediaan data profil kependudukan (%)	100		100			70			70		170		0								
		2.12.05.2.01	Penyusunan Profil Kependudukan	Jumlah Dokumen Profil Administrasi Kependudukan (buku)	30		30		0	15			15		45		45								
		2.12.05.2.01.02	Penyusunan Profil Data Perkembangan dan Proyeksi Kependudukan serta Kebutuhan yang lain	Jumlah dokumen profil dan proyeksi kependudukan yang disusun (Buku)	30	20.500.000,00	30	25.000.000,00	0	15	195.000,00		15	195.000,00	45	20.695.000,00			DINAS KEPENDUDUKAN DAN PENCATATAN SIPIL						
Rata-rata Capaian Kinerja (%)																22,5									

No	Sasaran	Kode	Program/Kegiatan	Indikator Kinerja Program(outcome) / Kegiatan(output)	Target Renstra Perangkat Daerah pada Tahun 2023 (Akhir Periode Renstra Perangkat Daerah)		Realisasi Capaian Kinerja RPJMD Perangkat Daerah sampai dengan RKP/ Perangkat Daerah Tahun Lalu (2021)		Target Kinerja dan Anggaran RKP/ Perangkat Daerah Tahun berjalan (Tahun 2022) yang dievaluasi		Realisasi Kinerja Pada Triwulan				Realisasi Capaian Kinerja dan Anggaran Renja Perangkat Daerah yang dievaluasi		Realisasi Kinerja dan Anggaran RPJMD Perangkat Daerah s/d tahun 2022 (Akhir Tahun Pelaksanaan RKP/ Perangkat Daerah Tahun 2022)		Tingkat Capaian Kinerja Dan Realisasi Anggaran RPJMD Perangkat Daerah s/d tahun 2022 (%)		Unit Perangkat daerah Penanggung Jawab				
					6		7		8		I		II		III		IV		13 = (9 + 10 + 11 + 12)			14 = (7 + 13)		15 = (14 / 6 * 100%)	
					K	Rp.	K	Rp.	K	Rp.	K	Rp.	K	Rp.	K	Rp.	K	Rp.	K	Rp.		K	Rp.	K	Rp.
2.13 PEMBERDAYAAN MASYARAKAT DAN DESA																					Sangat Rendah				
265	Meningkatnya pemberdayaan masyarakat dalam mewujudkan pembangunan	0.00.01	PROGRAM PENUNJANG URUSAN PEMERINTAHAN DAERAH KABUPATEN/KOTA	Indeks Kepuasan Layanan Kesekretariatan (Indeks)					84								0								
		0.00.01.2.01	Perencanaan, Penganggaran, dan Evaluasi Kinerja Perangkat Daerah	Jumlah dokumen yang dihasilkan (Dokumen)	12		0		83		0		0				0		0		0				
		0.00.01.2.01.01	Penyusunan Dokumen Perencanaan Perangkat Daerah	Jumlah Dokumen Perencanaan yang telah Tersusun (Dokumen)			0		5		0		0				0		0		DINAS PEMBERDAYAAN MASYARAKAT DAN DESA				
		0.00.01.2.01.06	Koordinasi dan Penyusunan Laporan Capaian Kinerja dan Ikhtisar Realisasi Kinerja SKPD	Jumlah Dokumen Pelaporan yang tersusun (Dokumen)					5				0				0		0		DINAS PEMBERDAYAAN MASYARAKAT DAN DESA				
		0.00.01.2.01.07	Evaluasi Kinerja Perangkat Daerah	Jumlah Dokumen Evaluasi yang telah Tersusun (Dokumen)					4				0				0		0		DINAS PEMBERDAYAAN MASYARAKAT DAN DESA				
		0.00.01.2.02	Administrasi Keuangan Perangkat Daerah	Persentase pemenuhan administrasi keuangan PD (%)	5				100		21		18				39		39		780				
		0.00.01.2.02.01	Penyediaan Gaji dan Tunjangan ASN	Jumlah bulan pemenuhan gaji dan tunjangan ASN (Bulan)				14	5.446.059.685,00	3	951.868.811,00	3	1.355.712.517,00				6	2.307.581.328,00	6	2.307.581.328,00	DINAS PEMBERDAYAAN MASYARAKAT DAN DESA				
		0.00.01.2.05	Administrasi Kepegawaian Perangkat Daerah	Jumlah dokumen Administrasi Kepegawaian yang tersusun (Dokumen)	10				10				0				0		0		0				
		0.00.01.2.05.02	Pengadaan Pakial Dinas Beserta Atribut Kelengkapannya	Jumlah ASN yang difasilitasi Pakial Dinas beserta Atribut Kelengkapannya (Stel)				53	26.500.000,00	53	25.837.500,00	0	-				53	25.837.500,00	53	25.837.500,00	DINAS PEMBERDAYAAN MASYARAKAT DAN DESA				
		0.00.01.2.05.03	Pendataan dan Pengolahan Administrasi Kepegawaian	Jumlah ASN yang difasilitasi Pendataan dan pengolahan Administrasi Kepegawaian (Orang)				50	-				0				0		0		DINAS PEMBERDAYAAN MASYARAKAT DAN DESA				
		0.00.01.2.05.09	Pendidikan dan Pelatihan Pegawai Berdasarkan Tugas dan Fungsi	Jumlah ASN yang difasilitasi Pendidikan dan Pelatihan Pegawai Berdasarkan Tugas dan Fungsi (Orang)				50	-				0				0		0		DINAS PEMBERDAYAAN MASYARAKAT DAN DESA				
		0.00.01.2.06	Administrasi Umum Perangkat Daerah	Persentase Penyediaan Administrasi Umum yang Sesuai SOP (%)	7				100		34		0				34		34		485.714				
		0.00.01.2.06.01	Penyediaan Komponen Instalasi Listrik/Penerangan Bangunan Kantor	Jenis komponen Instalasi Listrik / Penerangan Bangunan Kantor yang Tersedia (Unit)				2	1.245.000,00	0	-	2	1.245.000,00				2	1.245.000,00	2	1.245.000,00	DINAS PEMBERDAYAAN MASYARAKAT DAN DESA				
		0.00.01.2.06.02	Penyediaan Peralatan dan Perlengkapan Kantor	Jenis Peralatan dan Perlengkapan Kantor yang tersedia (Jenis)				2	158.208.500,00	1	46.049.500,00	2	37.689.500,00				3	83.739.000,00	3	83.739.000,00	DINAS PEMBERDAYAAN MASYARAKAT DAN DESA				
		0.00.01.2.06.05	Penyediaan Barang Cetak dan Penggandaan	Jumlah Barang Cetak dan Penggandaan yang Tersedia (Unit)				6	13.070.000,00	2	3.775.000,00	3	3.775.000,00				5	7.550.000,00	5	7.550.000,00	DINAS PEMBERDAYAAN MASYARAKAT DAN DESA				
		0.00.01.2.06.08	Fasilitas Kunjungan Tamu	Persentase penyediaan makanan dan minuman (%)				100	18.722.500,00	45	10.862.500,00	30	10.375.000,00				75	21.237.500,00	75	21.237.500,00	DINAS PEMBERDAYAAN MASYARAKAT DAN DESA				
		0.00.01.2.06.09	Penyelenggaraan Rapat Koordinasi dan Konsultasi SKPD	Persentase fasilitas Rapat Koordinasi dan Konsultasi SKPD (%)				100	134.446.000,00	50	66.096.000,00	56	10.156.000,00				106	76.252.000,00	106	76.252.000,00	DINAS PEMBERDAYAAN MASYARAKAT DAN DESA				
		0.00.01.2.06.11	Dukungan Pelaksanaan Sistem Pemerintahan Berbasis Elektronik pada SKPD	Jenis dukungan pelaksanaan sistem pemerintahan berbasis elektronik (Jenis)				2	3.900.000,00	1	3.600.000,00	0	-				1	3.600.000,00	1	3.600.000,00	DINAS PEMBERDAYAAN MASYARAKAT DAN DESA				
		0.00.01.2.07	Pengadaan Barang Milik Daerah Penunjang Urusan Pemerintah Daerah	Jumlah Barang Milik Daerah Penunjang Urusan yang dilakukan pengadaan (Bauh)	0			2	-				0				0		0		0				
		0.00.01.2.07.05	Pengadaan Mebel	Jumlah pengadaan meubeler (Unit)				0	-				0				0		0		DINAS PEMBERDAYAAN MASYARAKAT DAN DESA				
		0.00.01.2.08	Penyediaan Jasa Penunjang Urusan Pemerintahan Daerah	Persentase Jasa Penunjang yang Tersedia (%)	12				100		33		0				33		33		275				
		0.00.01.2.08.02	Penyediaan Jasa Komunikasi, Sumber Daya Air dan Listrik	Jumlah bulan pemenuhan jasa Komunikasi, Sumber Daya Air dan Listrik (Bulan)				12	76.800.000,00	3	12.699.729,00	6	10.483.632,00				9	23.183.361,00	9	23.183.361,00	DINAS PEMBERDAYAAN MASYARAKAT DAN DESA				
		0.00.01.2.08.03	Penyediaan Jasa Peralatan dan Perlengkapan Kantor	Jumlah Kegiatan Jasa Peralatan dan Perlengkapan Kantor (Kegiatan)				12	19.490.000,00	2	8.500.000,00	2	2.500.000,00				4	11.000.000,00	4	11.000.000,00	DINAS PEMBERDAYAAN MASYARAKAT DAN DESA				
		0.00.01.2.08.04	Penyediaan Jasa Pelayanan Umum Kantor	Jumlah Kegiatan Jasa Pelayanan Umum Kantor (Kegiatan)				12	191.612.728,00	3	25.111.629,00	6	25.111.629,00				9	50.223.258,00	9	50.223.258,00	DINAS PEMBERDAYAAN MASYARAKAT DAN DESA				

No	Sasaran	Kode	Program/Kegiatan	Indikator Kinerja Program(outcome) / Kegiatan(output)	Target Renstra Perangkat Daerah pada Tahun 2023 (Akhir Periode Renstra Perangkat Daerah)		Realisasi Capaian Kinerja RPJMD Perangkat Daerah sampai dengan RKP/D Perangkat Daerah Tahun Lalu (2021)		Target Kinerja dan Anggaran RKP/D Perangkat Daerah Tahun berjalan (Tahun 2022) yang dievaluasi		Realisasi Kinerja Pada Triwulan								Realisasi Capaian Kinerja dan Anggaran Renja Perangkat Daerah yang dievaluasi		Realisasi Kinerja dan Anggaran RPJMD Perangkat Daerah s/d tahun 2022 (Akhir Tahun Pelaksanaan RKP/D Perangkat Daerah Tahun 2022)		Tingkat Capaian Kinerja Dan Realisasi Anggaran RPJMD Perangkat Daerah s/d tahun 2022 (%)		Unit Perangkat daerah Penanggung Jawab		
					K	Rp.	K	Rp.	K	Rp.	I		II		III		IV		13 = (9 + 10 + 11 + 12)		14 = (7 + 13)		15 = (14 / 6 * 100%)				
					6		7		8		9	10	11	12	13	14	15	16									
1		0.00.01.2.09	Pemeliharaan Barang Milik Daerah Penunjang Urusan Pemerintahan Daerah	Jenis Barang Milik Daerah Penunjang Urusan Pemerintahan Daerah yang dipelihara (Dokumen)	6				6		2	Rp.	0	Rp.	0		2	Rp.	2	Rp.	2	Rp.	33,3333				
		0.00.01.2.09.01	Penyediaan Jasa Pemeliharaan, Biaya Pemeliharaan dan Pajak Kendaraan Perorangan Dinas atau Kendaraan Dinas Jabatan	Jumlah Kendaraan Dinas atau Kendaraan Jabatan yang dipelihara (Unit)					2		1	5.612.832,00	1	10.946.635,00			2	16.559.467,00	2	16.559.467,00						DINAS PEMBERDAYAAN MASYARAKAT DAN DESA	
		0.00.01.2.09.02	Penyediaan Jasa Pemeliharaan, Biaya Pemeliharaan, Pajak, dan Perizinan Kendaraan Dinas Operasional atau Lapangan	Jumlah Kendaraan Dinas Operasional atau Lapangan yang dipelihara (Unit) atau Kendaraan Jabatan yang dipelihara (Jenis)					1		1	6.313.782,00	1	52.647.800,00			2	58.961.582,00	2	58.961.582,00						DINAS PEMBERDAYAAN MASYARAKAT DAN DESA	
		0.00.01.2.09.05	Pemeliharaan Mebel	Jumlah Mebel yang dilakukan pemeliharaan (Unit)					30			-	0	-			0	-	0	-						DINAS PEMBERDAYAAN MASYARAKAT DAN DESA	
		0.00.01.2.09.09	Pemeliharaan/Rehabilitasi Gedung Kantor dan Bangunan Lainnya	Jumlah Bangunan Sarpras Gedung Kantor / Bangunan Lainnya yang dipelihara (Unit)					3		0	-	0	-			0	-	0	-						DINAS PEMBERDAYAAN MASYARAKAT DAN DESA	
Rata-rata Capaian Kinerja (%)																174,8941799											
Predikat Kinerja																Sangat Tinggi											
266	Meningkatnya pemberdayaan masyarakat dalam mewujudkan pembangunan	2.13.02	PROGRAM PENATAAN DESA	Persentase Desa yang menerapkan Manajemen Pembangunan Partisipatif (%)					100				10				10		10				0				
		2.13.02.2.01	Penyelenggaraan Penataan Desa	Persentase Desa yang proporsional dalam pengelolaan APBDes (%)	100				100				10				10		10				10				
		2.13.02.2.01.02	Fasilitasi Tata Wilayah Desa	Jumlah desa yang difasilitasi penataan wilayah desanya (desa)					257			-	0	-			0	-	0	-							DINAS PEMBERDAYAAN MASYARAKAT DAN DESA
		2.13.02.2.01.03	Fasilitasi Penataan Kewenangan Desa	Jumlah desa yang telah menginventarisir kewenangannya (desa)					257			-	0	-			0	-	0	-							DINAS PEMBERDAYAAN MASYARAKAT DAN DESA
		2.13.02.2.01.06	Fasilitasi Sarana dan Prasarana Desa	Jumlah desa yang di fasilitasi sarana dan prasarana desanya (desa)					257		0	15.000.000,00	100	3.176.300,00			100	3.176.300,00	100	3.176.300,00							DINAS PEMBERDAYAAN MASYARAKAT DAN DESA
Rata-rata Capaian Kinerja (%)																5											
Predikat Kinerja																Sangat Rendah											
267	Meningkatnya pemberdayaan masyarakat dalam mewujudkan pembangunan	2.13.03	PROGRAM PENINGKATAN KERJASAMA DESA	Persentase desa yang berhasil meningkatkan ketahanan ekonomi dan lingkungannya (%)					45				35				35		35				0				
		2.13.03.2.01	Fasilitasi Kerja sama antar Desa	Persentase lembaga Usaha Ekonomi Masyarakat dan Kawasan Perdesaan yang berkembang usahanya (%)					68,7		45		21				66		66				0				
		2.13.03.2.01.01	Fasilitasi Kerja Sama Antar Desa dalam Kabupaten/Kota	Jumlah BUMDes Bersama yang difasilitasi pengembangannya (lembaga)					16	50.000.000,00	16	35.394.000,00	8	10.150.000,00			24	45.544.000,00	24	45.544.000,00							DINAS PEMBERDAYAAN MASYARAKAT DAN DESA
		2.13.03.2.01.02	Fasilitasi Kerja Sama Antar Desa dengan Pihak Ketiga dalam Kabupaten/Kota	- / - /					0			-	0	-			0	-	0	-							DINAS PEMBERDAYAAN MASYARAKAT DAN DESA
		2.13.03.2.01.03	Fasilitasi Pembangunan Kawasan Perdesaan	Jumlah Desa Yang Difasilitasi Pemetaan Potensi Ekonominya (Desa)					11	50.000.000,00	0	-	6	25.020.000,00			6	25.020.000,00	6	25.020.000,00							DINAS PEMBERDAYAAN MASYARAKAT DAN DESA
Rata-rata Capaian Kinerja (%)																0											
Predikat Kinerja																Sangat Rendah											
268	Meningkatnya pemberdayaan masyarakat dalam mewujudkan pembangunan	2.13.04	PROGRAM ADMINISTRASI PEMERINTAHAN DESA	Persentase Desa yang menerapkan SID (%)					100				21				21		21				0				
		2.13.04.2.01	Pembinaan dan Pengawasan Penyelenggaraan Administrasi Pemerintahan Desa	Persentase Desa yang tertib Administrasi (%)	100				100		17		21				38		38				38				
		2.13.04.2.01.01	Fasilitasi Penyelenggaraan Administrasi Pemerintahan Desa	Jumlah desa yang difasilitasi penyelenggaraan Administrasi Desa (desa)					257			-	0	-			0	-	0	-							DINAS PEMBERDAYAAN MASYARAKAT DAN DESA
		2.13.04.2.01.03	Fasilitasi Penyusunan Perencanaan Pembangunan Desa	Jumlah desa yang difasilitasi perencanaan pembangunan desanya (desa)					257	25.000.000,00	30	24.722.500,00	0	-			30	24.722.500,00	30	24.722.500,00							DINAS PEMBERDAYAAN MASYARAKAT DAN DESA
		2.13.04.2.01.04	Fasilitasi Pengelolaan Keuangan Desa	Jumlah desa yang difasilitasi pengelolaan keuangan desanya (desa)					257	150.000.000,00	50	46.277.400,00	150	32.923.800,00			200	79.201.200,00	200	79.201.200,00							DINAS PEMBERDAYAAN MASYARAKAT DAN DESA

No	Sasaran	Kode	Program/Kegiatan	Indikator Kinerja Program(outcome) / Kegiatan(output)	Target Renstra Perangkat Daerah pada Tahun 2023 (Akhir Periode Renstra Perangkat Daerah)		Realisasi Capaian Kinerja RPJMD Perangkat Daerah sampai dengan RKP/D Perangkat Daerah Tahun Lalu (2021)		Target Kinerja dan Anggaran RKP/D Perangkat Daerah Tahun berjalan (Tahun 2022) yang dievaluasi		Realisasi Kinerja Pada Triwulan				Realisasi Capaian Kinerja dan Anggaran Renja Perangkat Daerah yang dievaluasi		Realisasi Kinerja dan Anggaran RPJMD Perangkat Daerah s/d tahun 2022 (Akhir Tahun Pelaksanaan RKP/D Perangkat Daerah Tahun 2022)		Tingkat Capaian Kinerja Dan Realisasi Anggaran RPJMD Perangkat Daerah s/d tahun 2022 (%)		Unit Perangkat daerah Penanggung Jawab				
					6		7		8		I		II		III		IV		13 = (9 + 10 + 11 + 12)			14 = (7 + 13)		15 = (14 / 6 * 100%)	
					K	Rp.	K	Rp.	K	Rp.	K	Rp.	K	Rp.	K	Rp.	K	Rp.	K	Rp.		K	Rp.	K	Rp.
		2.13.04.2.01.05	Pembinaan Peningkatan Kapasitas Aparatur Pemerintah Desa	Jumlah Desa yang difasilitasi Peningkatan Kapasitas Aparatur Pemerintah desanya (desa)			257	2.541.900.000,00	50	707.738.800,00	150	702.344.700,00			200	1.410.083.500,00	200	1.410.083.500,00			DINAS PEMBERDAYAAN MASYARAKAT DAN DESA				
		2.13.04.2.01.08	Pembinaan dan Pemberdayaan BUM Desa dan Lembaga Kerja sama antar Desa	Jumlah BUMDes yang difasilitasi penyertaan modal (BUMDes)	- / -		10	83.500.000,00		30.271.000,00	5	57.631.500,00			5	87.902.500,00	5	87.902.500,00			DINAS PEMBERDAYAAN MASYARAKAT DAN DESA				
				Jumlah BUMDesa yang difasilitasi pengembangan usahanya (BUMDesa)			257		75		150			225		225									
		2.13.04.2.01.11	Fasilitasi Penyusunan Profil Desa	Jumlah desa yang menyusun Profil Desa (desa)			257	25.000.000,00	50	17.749.500,00	150	121.095.000,00			200	138.844.500,00	200	138.844.500,00			DINAS PEMBERDAYAAN MASYARAKAT DAN DESA				
		2.13.04.2.01.13	Fasilitasi Pengelolaan Aset Desa	Jumlah desa yang difasilitasi pengelolaan aset desanya (desa)			257	25.000.000,00	25	7.920.000,00	150	32.840.000,00			175	40.760.000,00	175	40.760.000,00			DINAS PEMBERDAYAAN MASYARAKAT DAN DESA				
Rata-rata Capaian Kinerja (%)											19														
Predikat Kinerja											Sangat Rendah														
269	Meningkatnya pemberdayaan masyarakat dalam mewujudkan pembangunan	2.13.05	PROGRAM PEMBERDAYAAN LEMBAGA KEMASYARAKATAN, LEMBAGA ADAT DAN MASYARAKAT HUKUM ADAT	Persentase desa yang berhasil meningkatkan ketahanan sosialnya (%)			60				9				9		9			0					
		2.13.05.2.01	Pemberdayaan Lembaga Kemasyarakatan yang Bergerak di Bidang Pemberdayaan Desa dan Lembaga Adat Tingkat Daerah Kabupaten/Kota serta Pemberdayaan Masyarakat Hukum Adat yang Masyarakat Pelakunya Hukum Adat yang Sama dalam Daerah Kabupaten/Kota	Jumlah Lembaga Kemasyarakatan yang difasilitasi dan diberdayakan (Desa/Kel)			271		26		0				26		26			0					
		2.13.05.2.01.02	Fasilitasi Penataan, Pemberdayaan dan Pendayagunaan Kelembagaan Lembaga Kemasyarakatan Desa/Kelurahan (RT, RW, PKK, Posyandu, LPM, dan Karang Taruna), Lembaga Adat Desa/Kelurahan dan Masyarakat Hukum Adat	- / -			0	-			0	-			0	-	0	-			DINAS PEMBERDAYAAN MASYARAKAT DAN DESA				
				Jumlah Peserta Pembinaan Peningkatan Kapasitas Kelembagaan dan Lembaga Adat (Orang)			612				0				0		0								
		2.13.05.2.01.03	Peningkatan Kapasitas Kelembagaan Lembaga Kemasyarakatan Desa/Kelurahan (RT, RW, PKK, Posyandu, LPM, dan Karang Taruna), Lembaga Adat Desa/Kelurahan dan Masyarakat Hukum Adat	Jumlah Lembaga yang difasilitasi Peningkatan Kapasitas Lembaga Masyarakat dan Lembaga Adatnya (lembaga)			4	330.000.000,00	1	25.591.000,00	2	21.877.000,00			3	47.468.000,00	3	47.468.000,00			DINAS PEMBERDAYAAN MASYARAKAT DAN DESA				
		2.13.05.2.01.04	Fasilitasi Penyediaan Sarana dan Prasarana Kelembagaan Lembaga Kemasyarakatan Desa/Kelurahan (RT, RW, PKK, Posyandu, LPM, dan Karang Taruna), Lembaga Adat Desa/Kelurahan dan Masyarakat Hukum Adat	Jumlah desa/ kelurahan yang lembaga kemasyarakatan dan lembaga adatnya difasilitasi sarana dan prasarannya (desa/kelurahan)			9	-			0	-			0	-	0	-			DINAS PEMBERDAYAAN MASYARAKAT DAN DESA				
		2.13.05.2.01.06	Fasilitasi Pemerintah Desa dalam Pemanfaatan Teknologi Tepat Guna	Jumlah posyantik yang dibina (Posyantek)			18	200.000.000,00	1	7.765.000,00	2	1.940.000,00			3	9.705.000,00	3	9.705.000,00			DINAS PEMBERDAYAAN MASYARAKAT DAN DESA				
				Jumlah Desa yang dibina (Desa)			45				10				10		10								
				Jumlah Masyarakat yang dibina (Orang)			240				10				10		10								
		2.13.05.2.01.07	Fasilitasi Bulan Bhakti Gotong Royong Masyarakat	Jumlah kecamatan yang berpartisipasi aktif dalam BBGRM (kecamatan)			8	-			0	-			0	-	0	-			DINAS PEMBERDAYAAN MASYARAKAT DAN DESA				
		2.13.05.2.01.08	Fasilitasi Penyelenggaraan Ketertarikan, Ketertiban dan Perlindungan Masyarakat Desa	Jumlah desa yang difasilitasi penyelenggaraan, ketertarikan, ketertiban dan perlindungan masyarakat desa (desa)			1	400.000.000,00	0		0				0		0				DINAS PEMBERDAYAAN MASYARAKAT DAN DESA				
		2.13.05.2.01.09	Fasilitasi Tim Penggerak PKK dalam Penyelenggaraan Gerakan Pemberdayaan Masyarakat dan Kesejahteraan Keluarga	Jumlah desa/ kelurahan yang TP-PKKnya difasilitasi peningkatan kapasitas kadernya (kecamatan)			19	900.000.000,00	20	59.675.000,00	2	165.520.000,00			22	225.195.000,00	22	225.195.000,00			DINAS PEMBERDAYAAN MASYARAKAT DAN DESA				
Rata-rata Capaian Kinerja (%)											0														
Predikat Kinerja											Sangat Rendah														
2.14 PENGENDALIAN PENDUDUK DAN KELUARGA BERENCANA																									
Predikat Kinerja																									
270	Meningkatnya kualitas kesehatan	2.14.02	PROGRAM PENGENDALIAN PENDUDUK	Angka Kelahiran Total (TFR) (-)			2,01								0		0			0					
		2.14.02.2.01	Pemaduan dan Sinkronisasi Kebijakan Pemerintah Daerah Provinsi dengan Pemerintah Daerah Kabupaten/Kota dalam rangka Pengendalian Kuantitas Penduduk	Jumlah kegiatan yang disinkronisasi dalam rangka pengendalian kuantitas penduduk (Kegiatan)	5	0	5		0		0				0		0			0					
		2.14.02.2.01.02	Penyusunan dan Pemanfaatan Grand Design Pembangunan Kependudukan (GDPK) Tingkat Kabupaten/Kota	Jumlah rapat koordinasi pemanfaatan GDPK (kali)		0	8		0		0				0		0				DINAS KELUARGA BERENCANA, PEMBERDAYAAN PEREMPUAN DAN PERLINDUNGAN ANAK				
		2.14.02.2.01.04	Pelaksanaan Survei/Pendataan Indeks Pengetahuan Masyarakat tentang Kependudukan	Jumlah dokumen pendataan IPBK (dokumen)		0	5		0		0				0		0				DINAS KELUARGA BERENCANA, PEMBERDAYAAN PEREMPUAN DAN PERLINDUNGAN ANAK				

No	Sasaran	Kode	Program/Kegiatan	Indikator Kinerja Program(outcome) / Kegiatan(output)	Target Renstra Perangkat Daerah pada Tahun 2023 (Akhir Periode Renstra Perangkat Daerah)		Realisasi Capaian Kinerja RPJMD Perangkat Daerah sampai dengan RKP/D Perangkat Daerah Tahun Lalu (2021)		Target Kinerja dan Anggaran RKP/D Perangkat Daerah Tahun Berjalan (Tahun 2022) yang dievaluasi		Realisasi Kinerja Pada Triwulan				Realisasi Capaian Kinerja dan Anggaran Renja Perangkat Daerah yang dievaluasi		Realisasi Kinerja dan Anggaran RPJMD Perangkat Daerah s/d tahun 2022 (Akhir Tahun Pelaksanaan RKP/D Perangkat Daerah Tahun 2022)		Tingkat Capaian Kinerja Dan Realisasi Anggaran RPJMD Perangkat Daerah s/d tahun 2022 (%)		Unit Perangkat daerah Penanggung Jawab				
					6		7		8		I		II		III		IV		13 = (9 + 10 + 11 + 12)			14 = (7 + 13)		15 = (14 / 6 * 100%)	
					K	Rp.	K	Rp.	K	Rp.	K	Rp.	K	Rp.	K	Rp.	K	Rp.	K	Rp.		K	Rp.	K	Rp.
1		2.14.02.2.01.09	Advokasi, Sosialisasi dan Fasilitas Pelaksanaan Pendidikan Kependudukan Jalur Formal di Satuan Pendidikan Jenjang SD/MI dan SLTP/MTS, Jalur Nonformal dan Informal	Jumlah lembaga formal dan non formal dan informal yang melakukan pendidikan kependudukan (lembaga)	0		9		0		0		0		0		0		0		DINAS KELUARGA BERENCANA, PEMBERDAYAAN PEREMPUAN DAN PERLINDUNGAN ANAK				
		2.14.02.2.01.12	Advokasi Tentang Pemanfaatan Kajian Dampak Kependudukan Berserta Model Solusi Strategis sebagai Peringatan Dini Dampak Kependudukan kepada Pemangku Kepentingan	Jumlah pemangku kepentingan yang mendapatkan advokasi tentang kajian dampak kependudukan (pemangku)	0		13		0		0		0		0		0		0		DINAS KELUARGA BERENCANA, PEMBERDAYAAN PEREMPUAN DAN PERLINDUNGAN ANAK				
		2.14.02.2.01.14	Pelaksanaan Sarasehan Hasil Pemutakhiran Data Keluarga	Jumlah ketersediaan data dan informasi keluarga yang akurat dan tepat waktu (desa)	0		271		0		0		0		0		0		0		DINAS KELUARGA BERENCANA, PEMBERDAYAAN PEREMPUAN DAN PERLINDUNGAN ANAK				
		2.14.02.2.01.15	Pelaksanaan Rapat Pengendalian Program KKBPK	Jumlah rapat pengendalian program (kali)	48	14.807.238,00	12	25.000.000,00	18	4.432.500,00	18	4.432.500,00	36	8.865.000,00	84	23.672.238,00					DINAS KELUARGA BERENCANA, PEMBERDAYAAN PEREMPUAN DAN PERLINDUNGAN ANAK				
		2.14.02.2.02	Pemetaan Perkiraan Pengendalian Penduduk Cakupan Daerah Kabupaten/Kota	Jumlah Dokumen Pengendalian Penduduk (Dokumen)	10		10		0		0		0		0		0		0		DINAS KELUARGA BERENCANA, PEMBERDAYAAN PEREMPUAN DAN PERLINDUNGAN ANAK				
		2.14.02.2.02.02	Penyediaan dan Pengolahan Data Kependudukan	Jumlah dokumen data kependudukan (dokumen)	0		10		0		0		0		0		0		0		DINAS KELUARGA BERENCANA, PEMBERDAYAAN PEREMPUAN DAN PERLINDUNGAN ANAK				
		2.14.02.2.02.08	Membentuk Rumah Data Kependudukan di Kampung KB Untuk Memperkuat Integrasi Program KKBPK di Sektor Lain	Rumah Data (lokasi)	0		39		0		0		0		0		0		0		DINAS KELUARGA BERENCANA, PEMBERDAYAAN PEREMPUAN DAN PERLINDUNGAN ANAK				
		2.14.02.2.02.11	Penyediaan Data dan Informasi Keluarga	Desa (Desa)	0		271	32.075.000,00	0		100	32.075.000,00	100	32.075.000,00	100	32.075.000,00					DINAS KELUARGA BERENCANA, PEMBERDAYAAN PEREMPUAN DAN PERLINDUNGAN ANAK				
		2.14.02.2.02.13	Pengolahan dan Pelaporan Data Pengendalian Lapangan dan Pelayanan KB	Dokumen (Dokumen)	0		10	91.200.000,00	0		0		0		0		0		0		DINAS KELUARGA BERENCANA, PEMBERDAYAAN PEREMPUAN DAN PERLINDUNGAN ANAK				
Rata-rata Capaian Kinerja (%)																0		0		0					
Predikat Kinerja																Sangat Rendah									
271	Meningkatnya kualitas kesehatan	2.14.03	PROGRAM PEMBINAAN KELUARGA BERENCANA (KB)	Persentase Pemakaian Kontrasepsi Modern (Modern contraceptive prevalence rate/mCPR) (%)			63						0		0		0		0						
		2.14.03.2.01	Pelaksanaan Advokasi, Komunikasi, Informasi dan Edukasi (KIE) Pengendalian Penduduk dan KB sesuai Kearifan Budaya Lokal	Jumlah Stakeholder dan Mitra Kerja (Mitra Kerja)	100		32		32				32		132		0		0						
		2.14.03.2.01.01	Advokasi Program KKBPK kepada Stakeholders dan Mitra Kerja	Jumlah stakeholder dan mitra kerja (Mitra Kerja)	52	33.873.000,00	32	220.000.000,00	0		6	14.326.000,00	6	14.326.000,00	58	48.199.000,00					DINAS KELUARGA BERENCANA, PEMBERDAYAAN PEREMPUAN DAN PERLINDUNGAN ANAK				
		2.14.03.2.01.02	Komunikasi, Informasi dan Edukasi (KIE) Program KKBPK sesuai Kearifan Budaya Lokal	Jumlah jenis komunikasi, informasi dan edukasi (KIE) Program KKBPK (jenis)	0		9		0		0		0		0		0		0		DINAS KELUARGA BERENCANA, PEMBERDAYAAN PEREMPUAN DAN PERLINDUNGAN ANAK				
		2.14.03.2.01.03	Penyediaan dan Distribusi Sarana KIE Program KKBPK	Persentase Penyediaan dan distribusi sarana KIE di Desa dan Kecamatan (%)	80	173.074.960,00	100	85.000.000,00	4	3.020.000,00	55	30.763.000,00	59	33.783.000,00	139	206.857.960,00					DINAS KELUARGA BERENCANA, PEMBERDAYAAN PEREMPUAN DAN PERLINDUNGAN ANAK				
		2.14.03.2.01.06	Pelaksanaan Mekanisme Operasional Program KKBPK melalui Rapat Koordinasi Kecamatan (Rakorcam), Rapat Koordinasi Desa (Rakordes), dan Mini Lokakarya (Minilok)	Jumlah koordinasi kecamatan (kecamatan)	0		19	296.400.000,00	14	40.660.000,00	47	139.080.000,00	61	179.740.000,00	61	179.740.000,00					DINAS KELUARGA BERENCANA, PEMBERDAYAAN PEREMPUAN DAN PERLINDUNGAN ANAK				
		2.14.03.2.01.07	Pengelolaan Operasional dan Sarana di Balai Penyuluhan KKBPK	Frekuensi Penyuluhan KB (Bulan)	12	515.006.337,00	12	769.500.000,00	3	153.168.500,00	35	271.059.600,00	38	424.228.100,00	50	939.234.437,00					DINAS KELUARGA BERENCANA, PEMBERDAYAAN PEREMPUAN DAN PERLINDUNGAN ANAK				
		2.14.03.2.02	Pendayagunaan Tenaga Penyuluh KB/Petugas Lapangan KB (PKB/PLKB)	Jumlah PKB/PLKB yang didayagunakan (PKB)	64		64		64				64		128		200		0						
		2.14.03.2.02.01	Pembinaan IMP dan Program KKBPK di Lini Lapangan oleh PKB/PLKB	Jumlah IMP yang mengikuti pembinaan (PPKBD)	286	780.395.000,00	286	970.000.000,00	0	1.920.000,00	0	1.920.000,00	0	3.840.000,00	286	784.235.000,00					DINAS KELUARGA BERENCANA, PEMBERDAYAAN PEREMPUAN DAN PERLINDUNGAN ANAK				
		2.14.03.2.02.02	Penyediaan Sarana Pendukung Operasional PKB/PLKB	Jumlah sarana pendukung kegiatan dan operasional PKB/PLKB (PKB)	0		64		0		0		0		0		0		0		DINAS KELUARGA BERENCANA, PEMBERDAYAAN PEREMPUAN DAN PERLINDUNGAN ANAK				

No	Sasaran	Kode	Program/Kegiatan	Indikator Kinerja Program(outcome) / Kegiatan(output)	Target Renstra Perangkat Daerah pada Tahun 2023 (Akhir Periode Renstra Perangkat Daerah)		Realisasi Capaian Kinerja RPJMD Perangkat Daerah sampai dengan RKP/D Perangkat Daerah Tahun Lalu (2021)		Target Kinerja dan Anggaran RKP/D Perangkat Daerah Tahun berjalan (Tahun 2022) yang dievaluasi		Realisasi Kinerja Pada Triwulan								Realisasi Capaian Kinerja dan Anggaran Renja Perangkat Daerah yang dievaluasi		Realisasi Kinerja dan Anggaran RPJMD Perangkat Daerah s/d tahun 2022 (Akhir Tahun Pelaksanaan RKP/D Perangkat Daerah Tahun 2022)		Tingkat Capaian Kinerja dan Realisasi Anggaran RPJMD Perangkat Daerah s/d tahun 2022 (%)		Unit Perangkat daerah Penanggung Jawab						
					K	Rp.	K	Rp.	K	Rp.	I		II		III		IV		13 = (9 + 10 + 11 + 12)		14 = (7 + 13)		15 = (14 / 6 * 100%)								
											9	10	11	12	9	10	11	12	K	Rp.	K	Rp.	K	Rp.		K	Rp.				
		2.14.03.2.02.03	Penguatan Pelaksanaan Penyuluhan, Penggerakan, Pelayanan dan Pengembangan Program KBPK untuk Petugas Keluarga Berencana/Penyuluh Lapangan Keluarga Berencana (PKB/PLKB)	Jumlah pembinaan program KBPK kepada PKB/PLKB (PKB)	0		64		0		0		0				0		0								DINAS KELUARGA BERENCANA, PEMBERDAYAAN PEREMPUAN DAN PERLINDUNGAN ANAK				
		2.14.03.2.02.04	Penggerakan Kader Institusi Masyarakat Pedesaan (IMP)	Jumlah sosialisasi kader IMP (IMP)		2132	1.232.950.000,00	2132	1.400.815.000,00	2	26.900.000,00	2	26.900.000,00				4	53.800.000,00	2136	1.286.750.000,00							DINAS KELUARGA BERENCANA, PEMBERDAYAAN PEREMPUAN DAN PERLINDUNGAN ANAK				
		2.14.03.2.03	Pengendalian dan Pendistribusian Kebutuhan Alat dan Obat Kontrasepsi serta Pelaksanaan Pelayanan KB di Daerah Kabupaten/Kota	Persentase faskes terpenuhi Alat dan Obat kontrasepsi (%)	100	100		100		100							100		200			200									
		2.14.03.2.03.01	Pengendalian Pendistribusian Alat dan Obat Kontrasepsi dan Sarana Penunjang Pelayanan KB ke Fasilitas Kesehatan Termasuk Jaringan dan Jejaringnya	Jumlah faskes yang mendapatkan alat dan obat kontrasepsi dan sarana penunjang pelayanan KB (faskes)	64	37.377.500,00	64	30.150.000,00	14	4.350.000,00	25	7.455.000,00					39	11.805.000,00	103	49.182.500,00								DINAS KELUARGA BERENCANA, PEMBERDAYAAN PEREMPUAN DAN PERLINDUNGAN ANAK			
		2.14.03.2.03.02	Peningkatan Kompetensi Pengelola dan Petugas Logistik Alat dan Obat Kontrasepsi serta Sarana Penunjang Pelayanan KB	Jumlah pembinaan pengelola dan petugas logistik alat dan obat kontrasepsi serta sarana penunjang pelayanan KB (kali)	0		2		0		0					0		0									DINAS KELUARGA BERENCANA, PEMBERDAYAAN PEREMPUAN DAN PERLINDUNGAN ANAK				
		2.14.03.2.03.03	Peningkatan Kesertaan Penggunaan Metode Kontrasepsi Jangka Panjang (MKJP)	Jumlah penggerakan pelayanan KB MKJP (kali)	57	978.329.190,00	21	1.747.435.200,00	2	34.295.000,00	15	270.491.000,00					17	304.786.000,00	74	1.283.115.190,00								DINAS KELUARGA BERENCANA, PEMBERDAYAAN PEREMPUAN DAN PERLINDUNGAN ANAK			
		2.14.03.2.03.04	Penyediaan Dukungan Ayoman Komplikasi Berat dan Kegagalan Penggunaan MKJP	prosentase dukungan ayoman komplikasi berat dan kegagalan penggunaan mkjp (persen)	0		50		0		0					0		0									DINAS KELUARGA BERENCANA, PEMBERDAYAAN PEREMPUAN DAN PERLINDUNGAN ANAK				
		2.14.03.2.03.06	Penyediaan Sarana Penunjang Pelayanan KB	Jumlah pengadaan sarana penunjang KB (kali)	86	402.865.000,00	2		0		0					0		86	402.865.000,00								DINAS KELUARGA BERENCANA, PEMBERDAYAAN PEREMPUAN DAN PERLINDUNGAN ANAK				
		2.14.03.2.03.08	Binaan Pelayanan Keluarga Berencana dan Kesehatan Reproduksi di Fasilitas Kesehatan termasuk Jaringan dan Jejaringnya	Jumlah pembinaan pelayanan KB dan kesehatan reproduksi di faskes termasuk jaringan dan jejaringnya (faskes)	0		34		35	8.200.000,00	35	8.200.000,00					70	16.400.000,00	70	16.400.000,00							DINAS KELUARGA BERENCANA, PEMBERDAYAAN PEREMPUAN DAN PERLINDUNGAN ANAK				
		2.14.03.2.03.10	Peningkatan Kompetensi Tenaga Pelayanan Keluarga Berencana dan Kesehatan Reproduksi	Jumlah pembinaan tenaga pelayanan keluarga berencana (kali)	0		4		0		0					0		0									DINAS KELUARGA BERENCANA, PEMBERDAYAAN PEREMPUAN DAN PERLINDUNGAN ANAK				
		2.14.03.2.03.11	Dukungan Operasional Pelayanan KB Bergerak	Jumlah pelayanan KB MKJP (MOP) melalui moyan (kali)	88	43.955.490,00	1	25.000.000,00	29	7.315.000,00	57	14.189.400,00					86	21.504.400,00	174	65.459.890,00								DINAS KELUARGA BERENCANA, PEMBERDAYAAN PEREMPUAN DAN PERLINDUNGAN ANAK			
		2.14.03.2.03.12	Promosi dan Konseling KB Pasca Persalinan dan Pasca Keguguran	Jumlah promosi dan konseling KB pasca persalinan dan pasca keguguran (kali)	0		3		0		0					0		0									DINAS KELUARGA BERENCANA, PEMBERDAYAAN PEREMPUAN DAN PERLINDUNGAN ANAK				
		2.14.03.2.03.13	Peningkatan Kesertaan KB Pria	prosentase usia kawin pertama (UKP) di bawah 20 tahun (persen)	96	25.850.000,00	14	40.000.000,00	26	10.500.000,00	26	10.500.000,00					52	21.000.000,00	148	46.850.000,00								DINAS KELUARGA BERENCANA, PEMBERDAYAAN PEREMPUAN DAN PERLINDUNGAN ANAK			
		2.14.03.2.04	Pemberdayaan dan Peningkatan Peran serta Organisasi Kemasyarakatan Tingkat Daerah Kabupaten/Kota dalam Pelaksanaan Pelayanan dan Binaan Kesetiaan Ber-KB	Persentase mitra kerja yang memberikan dukungan terhadap Program KBPK (%)	100	100		100		100						100		200			200										
		2.14.03.2.04.03	Pelaksanaan dan Pengelolaan Program KBPK di Kampung KB	Jumlah koordinasi dengan lintas sektor terkait (kali)	41	409.055.545,00	156	697.750.000,00	21	145.505.500,00	54	376.118.000,00					75	521.623.500,00	116	930.679.045,00								DINAS KELUARGA BERENCANA, PEMBERDAYAAN PEREMPUAN DAN PERLINDUNGAN ANAK			
Rata-rata Capaian Kinerja (%)																120															
Predikat Kinerja																Sangat Tinggi															
272	Meningkatnya kualitas kesehatan	2.14.04	PROGRAM PEMBERDAYAAN DAN PENINGKATAN KELUARGA SEJAHTERA (KS)	Persentase Usia Kawin pertama (UKP) dibawah 20 tahun (%)				12,01								0		0			0										
				Prosentase Usia Kawin Pertama (UKP) dibawah 20 tahun (%)				12,01								0		0			0										
		2.14.04.2.01	Pelaksanaan Pembangunan Keluarga melalui Binaan Ketahanan dan Kesejahteraan Keluarga	Jumlah kelompok ketahanan dan kesejahteraan keluarga yang dibina (kelompok)	69	0	690		0		0					0		0			0										
		2.14.04.2.01.01	Pembentukan Kelompok Ketahanan dan Kesejahteraan Keluarga (Bina Keluarga Balita (BKB), Bina Keluarga Remaja (BKR), Pusat Informasi dan Konseling Remaja (PIK-R) Bina Keluarga Lansia (BKL), Unit Peningkatan Pendapatan Keluarga Sejahtera (UPPKS) dan Pemberdayaan Ekonomi Keluarga)	Jumlah kelompok ketahanan dan kesejahteraan keluarga yang terbentuk (kelompok)	0		685		0		0					0		0			0						DINAS KELUARGA BERENCANA, PEMBERDAYAAN PEREMPUAN DAN PERLINDUNGAN ANAK				

No	Sasaran	Kode	Program/Kegiatan	Indikator Kinerja Program(outcome) / Kegiatan(output)	Target Renstra Perangkat Daerah pada Tahun 2023 (Akhir Periode Renstra Perangkat Daerah)		Realisasi Capaian Kinerja RPJMD Perangkat Daerah sampai dengan RKPD Perangkat Daerah Tahun Lalu (2021)		Target Kinerja dan Anggaran RKPD Perangkat Daerah Tahun berjalan (Tahun 2022) yang dievaluasi		Realisasi Kinerja Pada Triwulan								Realisasi Capaian Kinerja dan Anggaran Renja Perangkat Daerah yang dievaluasi		Realisasi Kinerja dan Anggaran RPJMD Perangkat Daerah s/d tahun 2022 (Akhir Tahun Pelaksanaan RKPD Perangkat Daerah Tahun 2022)		Tingkat Capaian Kinerja dan Realisasi Anggaran RPJMD Perangkat Daerah s/d tahun 2022 (%)		Unit Perangkat daerah Penanggung Jawab				
					6		7		8		I		II		III		IV		13 = (9 + 10 + 11 + 12)		14 = (7 + 13)		15 = (14 / 6 * 100%)						
					K	Rp.	K	Rp.	K	Rp.	K	Rp.	K	Rp.	K	Rp.	K	Rp.	K	Rp.	K	Rp.	K	Rp.					
1		2.14.04.2.01.02	Pengadaan Sarana Kelompok Kegiatan Ketahanan dan Kesejahteraan Keluarga (BKB, BKR, BKL, PPPKS, PIK-R dan Pemberdayaan Ekonomi Keluarga/U/PPKS)	Jumlah penerima sarana kelompok kegiatan ketahanan dan kesejahteraan keluarga (kelompok)	87	192.750.000,00	10	330.000.000,00	0	0	0	0	0	0	0	0	0	0	0	0	0	0	0	0	0	DINAS KELUARGA BERENCANA, PEMBERDAYAAN PEREMPUAN DAN PERLINDUNGAN ANAK			
		2.14.04.2.01.03	Orientasi dan Pelatihan Teknis Pengelola Ketahanan dan Kesejahteraan Keluarga (BKB, BKR, BKL, PPPKS, PIK-R dan Pemberdayaan Ekonomi Keluarga/U/PPKS)	Jumlah peserta peatihan teknis pengelola ketahanan dan kesejahteraan keluarga (orang)	0	-	120	-	0	0	0	0	0	0	0	0	0	0	0	0	0	0	0	0	0	DINAS KELUARGA BERENCANA, PEMBERDAYAAN PEREMPUAN DAN PERLINDUNGAN ANAK			
		2.14.04.2.01.04	Orientasi/Pelatihan Teknis Pelaksana/Kader Ketahanan dan Kesejahteraan Keluarga (BKB, BKR, BKL, PPPKS, PIK-R dan Pemberdayaan Ekonomi Keluarga/U/PPKS)	Jumlah peserta pelatihan teknis pelaksana/kader ketahanan dan kesejahteraan keluarga (orang)	0	-	275	-	0	0	0	0	0	0	0	0	0	0	0	0	0	0	0	0	0	DINAS KELUARGA BERENCANA, PEMBERDAYAAN PEREMPUAN DAN PERLINDUNGAN ANAK			
		2.14.04.2.01.05	Penyediaan Biaya Operasional bagi Pengelola dan Pelaksana (Kader) Ketahanan dan Kesejahteraan Keluarga (BKB, BKR, BKL, PPPKS, PIK-R dan Pemberdayaan Ekonomi Keluarga/U/PPKS)	Jumlah kelompok kegiatan yang mendapatkan biaya operasional ketahanan dan kesejahteraan keluarga (kelompok)	0	-	95	-	0	0	7	251.700.000,00	7	251.700.000,00	7	251.700.000,00	7	251.700.000,00	7	251.700.000,00	7	251.700.000,00	7	251.700.000,00	7	251.700.000,00	DINAS KELUARGA BERENCANA, PEMBERDAYAAN PEREMPUAN DAN PERLINDUNGAN ANAK		
		2.14.04.2.01.06	Penyediaan Biaya Operasional bagi Kelompok Kegiatan Ketahanan dan Kesejahteraan Keluarga (BKB, BKR, BKL, PPPKS, PIK-R dan Pemberdayaan Ekonomi Keluarga/U/PPKS)	Jumlah kelompok kegiatan yang mendapatkan biaya operasional ketahanan dan kesejahteraan keluarga (kelompok)	48	292.050.000,00	95	4.738.300.000,00	7	324.960.000,00	97	945.580.000,00	104	1.270.540.000,00	152	1.562.590.000,00	152	1.562.590.000,00	152	1.562.590.000,00	152	1.562.590.000,00	152	1.562.590.000,00	152	1.562.590.000,00	DINAS KELUARGA BERENCANA, PEMBERDAYAAN PEREMPUAN DAN PERLINDUNGAN ANAK		
		2.14.04.2.01.07	Promosi dan Sosialisasi Kelompok Kegiatan Ketahanan dan Kesejahteraan Keluarga (BKB, BKR, BKL, PPPKS, PIK-R dan Pemberdayaan Ekonomi Keluarga/U/PPKS)	Jumlah sosialisasi kelompok kegiatan ketahanan dan kesejahteraan keluarga (kali)	87	34.758.500,00	3	200.000.000,00	0	0	28	25.023.130,00	28	25.023.130,00	115	59.781.630,00	115	59.781.630,00	115	59.781.630,00	115	59.781.630,00	115	59.781.630,00	115	59.781.630,00	DINAS KELUARGA BERENCANA, PEMBERDAYAAN PEREMPUAN DAN PERLINDUNGAN ANAK		
		2.14.04.2.01.08	Promosi dan Sosialisasi Kelompok Kegiatan Ketahanan dan Kesejahteraan Keluarga (Menjadi Orang Tua Hebat, Generasi Berencana, Kelanjutan serta Pengelolaan Keuangan Keluarga)	Jumlah sosialisasi kelompok kegiatan ketahanan dan kesejahteraan keluarga (kali)	0	-	2	-	0	0	0	0	0	0	0	0	0	0	0	0	0	0	0	0	0	DINAS KELUARGA BERENCANA, PEMBERDAYAAN PEREMPUAN DAN PERLINDUNGAN ANAK			
		2.14.04.2.01.11	Advokasi dan Promosi IPK	Jumlah advokasi dan promosi IPK (kali)	0	-	2	-	0	0	0	0	0	0	0	0	0	0	0	0	0	0	0	0	0	DINAS KELUARGA BERENCANA, PEMBERDAYAAN PEREMPUAN DAN PERLINDUNGAN ANAK			
		2.14.04.2.01.13	Pelaksanaan Koordinasi Evaluasi Pencapaian IPK	Jumlah koordinasi evaluasi pencapaian IPK (kali)	0	-	2	-	0	0	0	0	0	0	0	0	0	0	0	0	0	0	0	0	0	DINAS KELUARGA BERENCANA, PEMBERDAYAAN PEREMPUAN DAN PERLINDUNGAN ANAK			
		2.14.04.2.02	Pelaksanaan dan Peningkatan Peran Serta Organisasi Masyarakat dalam Pengelolaan Program Ketahanan dan Kesejahteraan Keluarga Melalui Pembinaan Ketahanan dan Kesejahteraan Keluarga	Jumlah Organisasi Masyarakat Tingkat Daerah Kabupaten/Kota dalam Pembangunan Keluarga melalui Pembinaan Ketahanan dan Kesejahteraan Keluarga (Organisasi)	7	0	5	0	0	0	0	0	0	0	0	0	0	0	0	0	0	0	0	0	0	0	DINAS KELUARGA BERENCANA, PEMBERDAYAAN PEREMPUAN DAN PERLINDUNGAN ANAK		
				Jumlah Organisasi Masyarakat Tingkat Daerah Kabupaten/Kota dalam Pembangunan Keluarga Melalui Pembinaan Ketahanan dan Kesejahteraan Keluarga (Organisasi)	0	0	6	0	0	0	0	0	0	0	0	0	0	0	0	0	0	0	0	0	0	0	DINAS KELUARGA BERENCANA, PEMBERDAYAAN PEREMPUAN DAN PERLINDUNGAN ANAK		
		2.14.04.2.02.01	Penguatan Kebijakan Daerah dalam Rangka Pemberdayaan dan Peningkatan Peran Serta Organisasi Masyarakat dan Mitra Kerja Lainnya dalam Pembinaan Ketahanan dan Kesejahteraan Keluarga (BKB, BKR, BKL, PPPKS, PIK-R dan Pemberdayaan Ekonomi Keluarga/U/PPKS)	Jumlah peran serta organisasi masyarakat dan mitra kerja lainnya dalam pembinaan ketahanan dan kesejahteraan keluarga (BKB, BKR, BKL, PPPKS, PIK-R dan pemberdayaan ekonomi keluarga/U/PPKS) (orang)	0	-	200	-	0	0	0	0	0	0	0	0	0	0	0	0	0	0	0	0	0	DINAS KELUARGA BERENCANA, PEMBERDAYAAN PEREMPUAN DAN PERLINDUNGAN ANAK			
		2.14.04.2.02.02	Pendayagunaan Mitra Kerja dan Organisasi Masyarakat dalam Pengerakan Operasional Pembinaan Program Ketahanan dan Kesejahteraan Keluarga (BKB, BKR, BKL, PPPKS, PIK-R dan Pemberdayaan Ekonomi Keluarga/U/PPKS)	Jumlah partisipasi mitra kerja dan organisasi masyarakat dalam pengerakan operasional pembinaan program ketahanan dan kesejahteraan keluarga (BKB, BKR, BKL, PPPKS, PIK-R dan pemberdayaan ekonomi keluarga/U/PPKS) (mitra)	0	-	6	-	0	0	0	0	0	0	0	0	0	0	0	0	0	0	0	0	0	DINAS KELUARGA BERENCANA, PEMBERDAYAAN PEREMPUAN DAN PERLINDUNGAN ANAK			
		2.14.04.2.02.03	Pelaksanaan Peningkatan Kapasitas Mitra dan Organisasi Masyarakat dalam Pengelolaan Program ketahanan dan kesejahteraan keluarga (BKB, BKR, BKL, PPPKS, PIK-R dan Pemberdayaan Ekonomi Keluarga/U/PPKS)	Jumlah penguatan mitra dan organisasi masyarakat dalam pengelolaan program ketahanan dan kesejahteraan keluarga (BKB, BKR, BKL, PPPKS, PIK-R dan Pemberdayaan ekonomi keluarga/U/PPKS) (mitra)	0	-	200	-	0	0	0	0	0	0	0	0	0	0	0	0	0	0	0	0	0	DINAS KELUARGA BERENCANA, PEMBERDAYAAN PEREMPUAN DAN PERLINDUNGAN ANAK			
		2.14.04.2.02.04	Promosi dan Sosialisasi Program Ketahanan dan Kesejahteraan Keluarga bagi Mitra Kerja	Jumlah promosi program ketahanan dan kesejahteraan keluarga bagi mitra kerja (kali)	0	-	3	-	0	0	0	0	0	0	0	0	0	0	0	0	0	0	0	0	0	DINAS KELUARGA BERENCANA, PEMBERDAYAAN PEREMPUAN DAN PERLINDUNGAN ANAK			
Rata-rata Capaian Kinerja (%)																0		0		0		0		0		0		0	
Predikat Kinerja																Sangat Rendah		Sangat Rendah		Sangat Rendah		Sangat Rendah		Sangat Rendah		Sangat Rendah		Sangat Rendah	
2.15 PERHUBUNGAN																													
273	Meningkatnya infrastruktur dasar yang merata	0.00.01	PROGRAM PENUNJANG URUSAN PEMERINTAHAN DAERAH KABUPATEN/KOTA	Indeks kepuasan layanan kesekretariatan (-)			80			0						0		0		0		0		0		DINAS PERHUBUNGAN			
		0.00.01.2.01	Perencanaan, Penganggaran, dan Evaluasi Kinerja Perangkat Daerah	Jumlah dokumen perencanaan, penganggaran dan evaluasi kinerja PD (dokumen)			11			0						0		0		0		0		0		DINAS PERHUBUNGAN			
		0.00.01.2.01.01	Penyusunan Dokumen Perencanaan Perangkat Daerah	Jumlah dokumen perencanaan PD (dokumen)			6			0						0		0		0		0		0		DINAS PERHUBUNGAN			
		0.00.01.2.01.06	Koordinasi dan Penyusunan Laporan Capaian Kinerja dan Ikhtisar Realisasi Kinerja SKPD	Jumlah Dokumen Pelaporan Kinerja (dokumen)			5			0						0		0		0		0		0		DINAS PERHUBUNGAN			
		0.00.01.2.02	Administrasi Keuangan Perangkat Daerah	Jumlah dokumen administrasi keuangan (dokumen)	77		77			20		20				40		40		40		40		40		51.9481	DINAS PERHUBUNGAN		
		0.00.01.2.02.01	Penyediaan Gaji dan Tunjangan ASN	Jumlah bulan pemenuhan gaji dan tunjangan ASN (bulan)	12	9.316.244.435,00	12	9.564.417.526,00	3	1.831.710.643,00	3	2.639.130.390,00	6	4.470.841.033,00	18	13.787.085.468,00	18	13.787.085.468,00	18	13.787.085.468,00	18	13.787.085.468,00	18	13.787.085.468,00	18	13.787.085.468,00	DINAS PERHUBUNGAN		
		0.00.01.2.02.02	Penyediaan Administrasi Pelaksanaan Tugas ASN	Jumlah dokumen administrasi pelaksanaan tugas ASN (Dokumen)	12	151.170.000,00	12	121.500.000,00	3	0		3				6		6		6		6		6		151.170.000,00	DINAS PERHUBUNGAN		
		0.00.01.2.05	Administrasi Kepegawaian Perangkat Daerah	Jumlah dokumen administrasi kepegawaian PD (dokumen)	6		6			0		0				0		0		0		0		0		DINAS PERHUBUNGAN			

No	Sasaran	Kode	Program/Kegiatan	Indikator Kinerja Program(outcome) / Kegiatan(output)	Target Renstra Perangkat Daerah pada Tahun 2023 (Akhir Periode Renstra Perangkat Daerah)		Realisasi Capaian Kinerja RPJMD Perangkat Daerah sampai dengan RKPJMD Perangkat Daerah Tahun Lalu (2021)		Target Kinerja dan Anggaran RKPJMD Perangkat Daerah Tahun Berjalan (Tahun 2022) yang dievaluasi		Realisasi Kinerja Pada Triwulan				Realisasi Capaian Kinerja dan Anggaran Renja Perangkat Daerah yang dievaluasi		Realisasi Kinerja dan Anggaran RPJMD Perangkat Daerah s/d tahun 2022 (Akhir Tahun Pelaksanaan RKPJMD Perangkat Daerah Tahun 2022)		Tingkat Capaian Kinerja Dan Realisasi Anggaran RPJMD Perangkat Daerah s/d tahun 2022 (%)		Unit Perangkat daerah Penanggung Jawab				
					6		7		8		I		II		III		IV		13 = (9 + 10 + 11 + 12)			14 = (7 + 13)		15 = (14 / 6 * 100%)	
					K	Rp.	K	Rp.	K	Rp.	K	Rp.	K	Rp.	K	Rp.	K	Rp.	K	Rp.		K	Rp.	K	Rp.
		2.15.02.2.08.05	Pelaksanaan Inspeksi, Audit dan Pemantauan Sistem Manajemen Keselamatan Perusahaan Angkutan Umum	Jumlah inspeksi, audit dan pemantauan sistem manajemen keselamatan perusahaan angkutan umum yang terlaksana (kegiatan)					12	40.000.000,00	4	8.700.000,00	6	23.244.000,00			10	31.944.000,00	10	31.944.000,00			DINAS PERHUBUNGAN		
		2.15.02.2.09	Penyediaan Angkutan Umum untuk Jasa Angkutan Orang dan/atau Barang antar Kota dalam 1 (satu) Daerah Kabupaten/Kota	Jumlah jaringan angkutan umum yang tersedia (lokasi)					3		3		3				6		6		200	-			
		2.15.02.2.09.01	Penyediaan Angkutan Umum untuk Jasa Angkutan Orang dan/atau Barang antar Kota dalam 1 (satu) Daerah Kabupaten/Kota	Jumlah angkutan umum/barang yang terkelola (angkutan)					31	1.056.896.000,00	31	104.625.000,00	31	335.878.000,00			62	440.503.000,00	62	440.503.000,00			DINAS PERHUBUNGAN		
		2.15.02.2.09.02	Pengendalian dan Pengawasan Ketersediaan Angkutan Umum untuk Jasa Angkutan Orang dan/atau Barang Antar Kota dalam 1 (satu) Kabupaten/Kota	Jangka waktu pengawasan angkutan umum untuk jasa angkutan orang dan / atau barang antar kota dalam 1 (satu) Kabupaten/Kota (bulan)					12	- 0		- 0		- 0			0	- 0	0	- 0			DINAS PERHUBUNGAN		
		2.15.02.2.10	Penetapan Kawasan Perkotaan untuk Pelayanan Angkutan Perkotaan yang Melampaui Batas 1 (satu) Daerah Kabupaten/Kota	Jumlah kawasan perkotaan untuk pelayanan angkutan perkotaan yang ditetapkan (lokasi)					3		0		0				0		0		0	-			
		2.15.02.2.10.02	Sosialisasi dan Uji Coba Pelaksanaan Kebijakan Penetapan Kawasan Perkotaan untuk Angkutan Perkotaan Kewenangan Kabupaten/Kota	Jumlah dokumen rencana umum jaringan trayek perkotaan yang tersusun (dokumen)					1		- 0		- 0				0		- 0		- 0			DINAS PERHUBUNGAN	
				Jumlah peserta sosialisasi rencana umum jaringan trayek perkotaan (peserta)					45		0		0				0		0		0	-			
		2.15.02.2.11	Penetapan Rencana Umum Jaringan Trayek Perkotaan dalam 1 (satu) Daerah Kabupaten/Kota	Jumlah jaringan trayek perkotaan yang dilalui (jaringan)					0		0		0				0		0		0	-			
		2.15.02.2.11.01	Pelaksanaan Penyusunan Rencana Umum Jaringan Trayek Perkotaan dalam 1 (satu) Daerah Kabupaten/Kota	Jumlah dokumen rencana umum jaringan trayek perkotaan yang tersusun (dokumen)					1		- 0		- 0				0		- 0		- 0			DINAS PERHUBUNGAN	
		2.15.02.2.11.02	Penetapan Kebijakan dan Sosialisasi Rencana Umum Jaringan Trayek Perkotaan dalam 1 (satu) Daerah Kabupaten/Kota	Jumlah peserta sosialisasi rencana umum jaringan trayek perkotaan (jaringan)					30		- 0		- 0				0		- 0		- 0			DINAS PERHUBUNGAN	
		2.15.02.2.12	Penetapan Rencana Umum Jaringan Trayek Pedesaan dalam 1 (satu) Daerah Kabupaten/Kota	Jumlah jaringan trayek pedesaan yang dilalui (jaringan)					3		0		0				0		0		0	-			
		2.15.02.2.12.01	Perumusan Kebijakan Rencana Umum Jaringan Trayek Pedesaan Kewenangan Kabupaten/Kota	Jumlah rumusan kebijakan rencana umum jaringan trayek pedesaan (dokumen)					1		- 0		- 0				0		- 0		- 0			DINAS PERHUBUNGAN	
		2.15.02.2.12.02	Sosialisasi dan Uji Coba Pelaksanaan Kebijakan Rencana Umum Jaringan Trayek Pedesaan Kewenangan Kabupaten/Kota	Jumlah peserta sosialisasi dan uji coba pelaksanaan rencana umum jaringan trayek pedesaan (jaringan)					30		- 0		- 0				0		- 0		- 0			DINAS PERHUBUNGAN	
		2.15.02.2.14	Penerbitan Izin Penyelenggaraan Angkutan Orang dalam Trayek Lintas Daerah Kabupaten/Kota dalam 1 (satu) Daerah Kabupaten/Kota	Jumlah izin trayek yang diterbitkan (dokumen)					1		0		0				0		0		0	-			
		2.15.02.2.14.01	Fasilitasi Pemenuhan Persyaratan Perolehan Izin Penyelenggaraan Angkutan Orang dalam Trayek Kewenangan Kabupaten/Kota dalam Sistem Pelayanan Perizinan Berusaha Terintegrasi Secara Elektronik	Jumlah izin penyelenggaraan angkutan orang dalam trayek yang dikeluarkan (dokumen)					1		- 0		- 0				0		- 0		- 0			DINAS PERHUBUNGAN	
		2.15.02.2.14.02	Koordinasi dan Sinkronisasi Pengawasan Pelaksanaan Izin Penyelenggaraan Angkutan Orang dalam Trayek Kewenangan Kabupaten/Kota	Jumlah izin penyelenggaraan angkutan orang dalam trayek yang terawasi (dokumen)					1		- 0		- 0				0		- 0		- 0			DINAS PERHUBUNGAN	
		2.15.02.2.16	Penetapan Tarif Kelas Ekonomi untuk Angkutan Orang yang Melayani Trayek serta Angkutan Perkotaan dan Pedesaan dalam 1 (satu) Daerah Kabupaten/Kota	Jumlah kajian penetapan tarif (dokumen)					1		0		0				0		0		0	-			
		2.15.02.2.16.01	Analisis Tarif Kelas Ekonomi Angkutan Orang dan Angkutan Perkotaan dan Pedesaan dalam 1 (satu) Daerah Kabupaten/Kota	Jumlah tarif kelas ekonomi angkutan orang dan angkutan perkotaan dan pedesaan yang teranalisis (dokumen)					1		- 0		- 0				0		- 0		- 0			DINAS PERHUBUNGAN	
		2.15.02.2.16.02	Penyediaan Data dan Informasi Tarif Kelas Ekonomi Angkutan Orang dan Angkutan Perkotaan dan Pedesaan dalam 1 (satu) Daerah Kabupaten/Kota	Jumlah data dan informasi tarif kelas ekonomi angkutan orang dan angkutan perkotaan dan pedesaan yang tersedia (dokumen)					1		- 0		- 0				0		- 0		- 0			DINAS PERHUBUNGAN	
Rata-rata Capaian Kinerja (%)											29.93421053														
Predikat Kinerja											Sangat Rendah														
275	Meningkatnya infrastruktur dasar yang merata	2.15.03	PROGRAM PENGELOLAAN PELAYARAN	Persentase Pengajuan Izin ASDP yang mendapatkan Rekomendasi (%)					100							0		0		0					
		2.15.03.2.03	Penerbitan Izin Usaha Penyelenggaraan Angkutan Sungai dan Danau sesuai dengan Domisili Orang Perseorangan Warga Negara Indonesia atau Badan Usaha	Jumlah izin usaha penyelenggaraan angkutan sungai dan danau yang diterbitkan (dokumen)					1		0		0				0		0		0	-			
		2.15.03.2.03.01	Fasilitasi Pemenuhan Persyaratan Perolehan Izin Usaha Penyelenggaraan Angkutan Sungai dan Danau sesuai dengan Domisili Orang Perseorangan Warga Negara Indonesia atau Badan Usaha Kewenangan Kabupaten/Kota dalam Sistem Pelayanan Perizinan Berusaha Terintegrasi secara Elektronik	Jumlah Fasilitas Pemenuhan Izin Usaha yang Terintegrasi secara elektronik (dokumen)					1		- 0		- 0				0		- 0		- 0			DINAS PERHUBUNGAN	
		2.15.03.2.03.02	Koordinasi dan Sinkronisasi Pengawasan Pelaksanaan Izin Usaha Penyelenggaraan Angkutan Sungai dan Danau sesuai dengan Domisili Orang Perseorangan Warga Negara Indonesia atau Badan Usaha Kewenangan Kabupaten/Kota	Jumlah Ijin Penyelenggaraan Angkutan Sungai dan danau yang Terawasi (dokumen)					1		- 0		- 0				0		- 0		- 0			DINAS PERHUBUNGAN	
		2.15.03.2.09	Penetapan Tarif Angkutan Penyeberangan Penumpang Kelas Ekonomi dan Kendaraan beserta Muatannya pada Lintas Penyeberangan dalam Daerah Kabupaten/Kota	Jumlah kajian penetapan tarif angkutan penyeberangan (dokumen)					1		0		0				0		0		0	-			
		2.15.03.2.09.01	Analisis Tarif Angkutan Penyeberangan Penumpang Kelas Ekonomi dan Kendaraan beserta Muatannya pada Lintas Penyeberangan dalam Daerah Kabupaten/Kota	Jumlah Kajian Penetapan Tarif (dokumen)					1		- 0		- 0				0		- 0		- 0			DINAS PERHUBUNGAN	
		2.15.03.2.09.02	Penyediaan Data dan Informasi Tarif Angkutan Penyeberangan Penumpang Kelas Ekonomi dan Kendaraan beserta Muatannya pada Lintas Penyeberangan dalam Daerah Kabupaten/Kota	Jumlah Data dan Informasi Tarif Angkutan Penyeberangan Penumpang (Dokumen)					1		- 0		- 0				0		- 0		- 0			DINAS PERHUBUNGAN	
		2.15.03.2.09.03	Pengendalian dan Pengawasan Tarif Angkutan Penyeberangan Penumpang Kelas Ekonomi dan Kendaraan beserta Muatannya pada Lintas Penyeberangan Antar Daerah Kabupaten/Kota	Jumlah Data dan Informasi Tarif Angkutan Penyeberangan Penumpang (dokumen)					1		- 0		- 0				0		- 0		- 0			DINAS PERHUBUNGAN	
Rata-rata Capaian Kinerja (%)											0														
Predikat Kinerja											Sangat Rendah														
276	Meningkatnya infrastruktur dasar yang merata	2.15.02	PROGRAM PENYELENGGARAAN LALU LINTAS DAN ANGKUTAN JALAN (LLAJ)	Persentase sarana dan prasarana layak Jungsi (%)					80							0		0		0					
		2.15.02.2.05.08	Koordinasi Penyelenggaraan Pengujian Berkala Kendaraan Bermotor	Jumlah koordinasi penyelenggaraan PKB (kegiatan)					4				0				0		0		0	-		UPTD Pengujian Kendaraan Bermotor	
Rata-rata Capaian Kinerja (%)											0														

No	Sasaran	Kode	Program/Kegiatan	Indikator Kinerja Program(outcome) / Kegiatan(output)	Target Renstra Perangkat Daerah pada Tahun 2023 (Akhir Periode Renstra Perangkat Daerah)		Realisasi Capaian Kinerja RPJMD Perangkat Daerah sampai dengan RKPJMD Perangkat Daerah Tahun Lalu (2021)		Target Kinerja dan Anggaran RKPJMD Perangkat Daerah Tahun Berjalan (Tahun 2022) yang dievaluasi		Realisasi Kinerja Pada Triwulan				Realisasi Capaian Kinerja dan Anggaran Renja Perangkat Daerah yang dievaluasi		Realisasi Kinerja dan Anggaran RPJMD Perangkat Daerah s/d tahun 2022 (Akhir Tahun Pelaksanaan RKPJMD Perangkat Daerah Tahun 2022)		Tingkat Capaian Kinerja Dan Realisasi Anggaran RPJMD Perangkat Daerah s/d tahun 2022 (%)		Unit Perangkat daerah Penanggung Jawab																						
					K	Rp.	K	Rp.	K	Rp.	I		II		III		IV		K	Rp.		K	Rp.	K	Rp.																		
											9	10	11	12	13 = (9 + 10 + 11 + 12)		14 = (7 + 13)									15 = (14 / 6 * 100%)																	
Predikat Kinerja																						Sangat Rendah																					
2.16 KOMUNIKASI DAN INFORMATIKA																						2.16 KOMUNIKASI DAN INFORMATIKA																					
277	Meningkatnya kualitas pelayanan publik	0.00.01	PROGRAM PENUNJANG URUSAN PEMERINTAHAN DAERAH KABUPATEN/KOTA	Indeks Kepuasan Layanan Kesekretariatan (-)					74																																		
		0.00.01.2.01	Perencanaan, Penganggaran, dan Evaluasi Kinerja Perangkat Daerah	Jumlah Dokumen Perencanaan, Penganggaran, Evaluasi dan Laporan Kinerja (Dokumen)	7				1																																		
		0.00.01.2.01.07	Evaluasi Kinerja Perangkat Daerah	Jumlah Dokumen Evaluasi Kinerja (Dokumen)					12	5.400.000,00	0	-	3	1.125.000,00					3	1.125.000,00	3	1.125.000,00	DINAS KOMUNIKASI DAN INFORMATIKA																				
		0.00.01.2.02	Administrasi Keuangan Perangkat Daerah	Jumlah Dokumen Administrasi Keuangan (Dokumen)	2				8		2		2									200																					
		0.00.01.2.02.01	Penyediaan Gaji dan Tunjangan ASN	Jumlah bulan pemenuhan gaji dan tunjangan ASN (Bulan)					14	4.943.313.094,00	3	862.620.235,00	4	1.241.482.654,00					4	2.104.102.889,00	7	2.104.102.889,00	DINAS KOMUNIKASI DAN INFORMATIKA																				
		0.00.01.2.02.02	Penyediaan Administrasi Pelaksanaan Tugas ASN	Jumlah dokumen administrasi pelaksanaan tugas ASN (Dokumen)					12	58.500.000,00	0	-	0	-					0	-	0	-	DINAS KOMUNIKASI DAN INFORMATIKA																				
		0.00.01.2.05	Administrasi Kepegawaian Perangkat Daerah	Jumlah Dokumen Administrasi Kepegawaian PD (Dokumen)	2				1		0		0									0																					
		0.00.01.2.05.02	Pengadaan Pakaian Dinas Beserta Atribut Kelengkapannya	Jumlah Pakaian Dinas (Unit)					0	-	0	-	0	-					0	-	0	-	DINAS KOMUNIKASI DAN INFORMATIKA																				
		0.00.01.2.05.09	Pendidikan dan Pelatihan Pegawai Berdasarkan Tugas dan Fungsi	Jumlah pendidikan dan pelatihan yang diikuti (Kegiatan)					0	-	0	-	0	-					0	-	0	-	DINAS KOMUNIKASI DAN INFORMATIKA																				
		0.00.01.2.06	Administrasi Umum Perangkat Daerah	Persentase penyediaan administrasi umum yang sesuai SOP (%)	80				95		24		23						47		47	58,75																					
		0.00.01.2.06.01	Penyediaan Komponen Instalasi Listrik/Penerangan Bangunan Kantor	Jumlah Komponen Instalasi Listrik/Penerangan Bangunan Kantor yang tersedia (Unit)					10	9.347.000,00	6	6.017.000,00	3	2.362.000,00					9	8.379.000,00	9	8.379.000,00	DINAS KOMUNIKASI DAN INFORMATIKA																				
		0.00.01.2.06.02	Penyediaan Peralatan dan Perlengkapan Kantor	Jumlah peralatan dan perlengkapan kantor yang tersedia (Unit)					50	91.895.950,00	15	24.045.150,00	12	27.135.650,00					27	51.180.800,00	27	51.180.800,00	DINAS KOMUNIKASI DAN INFORMATIKA																				
		0.00.01.2.06.05	Penyediaan Barang Cetak dan Penggandaan	Jumlah barang cetak dan penggandaan yang tersedia (Unit)					50	2.714.543,00	15	525.000,00	13	240.000,00					28	765.000,00	28	765.000,00	DINAS KOMUNIKASI DAN INFORMATIKA																				
		0.00.01.2.06.08	Fasilitas Kunjungan Tamu	Jumlah kegiatan fasilitas kunjungan tamu (Kegiatan)					12	18.950.000,00	3	1.800.000,00	3	3.975.000,00					6	5.775.000,00	6	5.775.000,00	DINAS KOMUNIKASI DAN INFORMATIKA																				
		0.00.01.2.06.09	Penyelenggaraan Rapat Koordinasi dan Konsultasi SKPD	Jumlah kegiatan rapat koordinasi dan konsultasi (Kegiatan)					10	172.267.000,00	2	29.753.600,00	3	11.277.496,00					5	41.031.096,00	5	41.031.096,00	DINAS KOMUNIKASI DAN INFORMATIKA																				
		0.00.01.2.07	Pengadaan Barang Milik Daerah Penunjang Urusan Pemerintah Daerah	Jumlah barang yang diperoleh (Unit)	2				3		0		0									0																					
		0.00.01.2.07.05	Pengadaan Mebel	Jumlah mebel yang dibeli (Unit)					3	7.650.000,00	0	-	0	-								-	DINAS KOMUNIKASI DAN INFORMATIKA																				
		0.00.01.2.08	Penyediaan Jasa Penunjang Urusan Pemerintahan Daerah	Persentase jasa penunjang yang tersedia (%)	80				95		24		24						48		48	60																					
		0.00.01.2.08.01	Penyediaan Jasa Surat Menyurat	Jumlah penyediaan jasa surat menyurat (Surat)					100	1.800.000,00	25	450.000,00	25	450.000,00					50	900.000,00	50	900.000,00	DINAS KOMUNIKASI DAN INFORMATIKA																				
		0.00.01.2.08.02	Penyediaan Jasa Komunikasi, Sumber Daya Air dan Listrik	Jumlah bulan pemenuhan jasa komunikasi, sumber daya air dan listrik (Bulan)					12	164.928.000,00	3	40.555.221,00	3	41.227.798,00					6	81.783.019,00	6	81.783.019,00	DINAS KOMUNIKASI DAN INFORMATIKA																				
		0.00.01.2.08.03	Penyediaan Jasa Peralatan dan Perlengkapan Kantor	Jumlah Kegiatan Jasa Peralatan dan Perlengkapan Kantor (Kegiatan)					12	-	-	-	-	-					3	-	3	-	DINAS KOMUNIKASI DAN INFORMATIKA																				
		0.00.01.2.08.04	Penyediaan Jasa Pelayanan Umum Kantor	Jumlah kegiatan jasa pelayanan umum kantor (Kegiatan)					12	151.773.475,00	3	36.526.008,00	3	39.348.170,00					6	75.874.178,00	6	75.874.178,00	DINAS KOMUNIKASI DAN INFORMATIKA																				
		0.00.01.2.09	Pemeliharaan Barang Milik Daerah Penunjang Urusan Pemerintahan Daerah	Persentase barang milik daerah yang terpelihara (%)	80				95		24		23						47		47	58,75																					
		0.00.01.2.09.01	Penyediaan Jasa Pemeliharaan, Biaya Pemeliharaan dan Pajak Kendaraan, Perawatan Dinas atau Kendaraan Dinas Jabatan	Jumlah kendaraan dinas/ jabatan yang terpelihara (Unit)					12	125.313.000,00	3	36.715.983,00	3	31.635.252,00					6	68.351.235,00	6	68.351.235,00	DINAS KOMUNIKASI DAN INFORMATIKA																				
		0.00.01.2.09.09	Pemeliharaan/Rehabilitasi Gedung Kantor dan Bangunan Lainnya	Jumlah bangunan gedung kantor/bangunan lainnya yang terpelihara (Unit)					1	-	0	-	0	-								-	DINAS KOMUNIKASI DAN INFORMATIKA																				
		0.00.01.2.09.10	Pemeliharaan/Rehabilitasi Sarana dan Prasarana Gedung Kantor atau Bangunan Lainnya	Jumlah bangunan sarpras gedung kantor/bangunan lainnya yang terpelihara (Unit)					1	100.473.000,00	0	16.330.000,00	0	8.730.000,00					0	25.060.000,00	0	25.060.000,00	DINAS KOMUNIKASI DAN INFORMATIKA																				
Rata-rata Capaian Kinerja (%)																						47,1875																					
Predikat Kinerja																						Sangat Rendah																					
278	Meningkatnya kualitas pelayanan publik	2.16.02	PROGRAM INFORMASI DAN KOMUNIKASI PUBLIK	Persentase informasi dan komunikasi publik daerah yang berfungsi mendukung pembangunan daerah (%)					82										21		21	0																					
		2.16.02.2.01	Pengelolaan Informasi dan Komunikasi Publik Pemerintah Daerah Kabupaten/Kota	Persentase informasi yang dipublikasikan (%)					80		20		20							40		40	0																				
		2.16.02.2.01.03	Monitoring Informasi dan Penetapan Agenda Prioritas Komunikasi Pemerintah Daerah	Jumlah dokumen informasi pembangunan Pemerintah Daerah (Dokumen)					1	-	0	-	0	-						0	-	0	-																				
		2.16.02.2.01.05	Pengelolaan Media Komunikasi Publik	Jumlah Peserta Bimtek SIPP yang dilaksanakan (operator)					0	50.000.000,00	0	9.178.300,00	0	9.697.500,00						0	18.875.800,00	0	18.875.800,00	DINAS KOMUNIKASI DAN INFORMATIKA																			
				Jumlah Liputan Pengelolaan Informasi (liputan)					300		75		75							150		150																					
				Rapat Koordinasi LAPOR-SP4N dan PPIID (kali)					2		0		0							0		0																					
		2.16.02.2.01.06	Pelayanan Informasi Publik	Jumlah Sosialisasi (PPIID, LAPOR SP4N) yang dilaksanakan (kali)					1	-	0	-	0	-						0	-	0	-																				
				Jumlah Dokumen yang dilaporkan (PPIID, LAPOR SP4N) (Dokumen)					1	0	0	0	0	0						0	0	0																					
		2.16.02.2.01.12	Penyelenggaraan Hubungan Masyarakat, Media dan Kemitraan Komunitas	Jumlah informasi yang dipublikasikan (Radio, Web, Medsos) (Berita)					120	25.000.000,00	0	-	30	-						30	-	30	-																				
				Jumlah KIM (Kelompok Informasi Masyarakat) yang dibentuk (Kelompok)					20	0	0	0	0	0						0	0	0	-																				
Rata-rata Capaian Kinerja (%)																						0																					
Predikat Kinerja																						Sangat Rendah																					
279	Meningkatnya kualitas pelayanan publik	2.16.03	PROGRAM APLIKASI INFORMATIKA	Persentase Aplikasi TIK yang dikelola (%)					82										21		21	0																					
		2.16.03.2.01	Pengelolaan Nama Domain yang telah Ditetapkan oleh Pemerintah Pusat dan Sub Domain di Lingkup Pemerintah Daerah Kabupaten/Kota	Persentase Implementasi TIK (%)					80		20		20							40		40	0																				
		2.16.03.2.01.02	Penatalaksanaan dan Pengawasan Nama Domain dan Sub Domain dalam Penyelenggaraan Pemerintahan Daerah Kabupaten/Kota	Jumlah Penyediaan Bandwidth (Gbps)					1	3.742.400.100,00	1	28.973.390,00	1	905.844.000,00						2	934.817.390,00	2	934.817.390,00	DINAS KOMUNIKASI DAN INFORMATIKA																			
		2.16.03.2.02	Pengelolaan e-government Di Lingkup Pemerintah Daerah Kabupaten/Kota	Persentase Implementasi TIK (%)					80		20		0							20		20	0																				

No	Sasaran	Kode	Program/Kegiatan	Indikator Kinerja Program(outcome) / Kegiatan(output)	Target Renstra Perangkat Daerah pada Tahun 2023 (Akhir Periode Renstra Perangkat Daerah)		Realisasi Capaian Kinerja RPJMD Perangkat Daerah sampai dengan RKPJMD Perangkat Daerah Tahun Lalu (2021)		Target Kinerja dan Anggaran RKPJMD Perangkat Daerah Tahun Berjalan (Tahun 2022) yang dievaluasi		Realisasi Kinerja Pada Triwulan								Realisasi Capaian Kinerja dan Anggaran Renja Perangkat Daerah yang dievaluasi		Realisasi Kinerja dan Anggaran RPJMD Perangkat Daerah s/d tahun 2022 (Akhir Tahun Pelaksanaan RKPJMD Perangkat Daerah Tahun 2022)		Tingkat Capaian Kinerja dan Realisasi Anggaran RPJMD Perangkat Daerah s/d tahun 2022 (%)		Unit Perangkat daerah Penanggung Jawab
					K	Rp.	K	Rp.	K	Rp.	I		II		III		IV		13 = (9 + 10 + 11 + 12)		14 = (7 + 13)		15 = (14 / 6 * 100%)		
											9	10	11	12	13	14	15	16	17	18	19	20			
1	2	3	4	5	6	7	8	9	10	11	12	13	14	15	16	17	18	19	20	21	22	23	24	25	26
		2.16.03.2.02.03	Pengelolaan Pusat Data Pemerintahan Daerah	Prosentase OPD yang menggunakan Pusat Data Pemerintah (%)			85	-	0																DINAS KOMUNIKASI DAN INFORMATIKA
		2.16.03.2.02.05	Koordinasi dan Sinkronisasi Sistem Keamanan Informasi	Jumlah dokumen sistem keamanan informasi yang tersusun (Dokumen)			1	-	0																DINAS KOMUNIKASI DAN INFORMATIKA
		2.16.03.2.02.07	Pengembangan Aplikasi dan Proses Bisnis Pemerintahan Berbasis Elektronik	Prosentase OPD yang menggunakan aplikasi dan proses bisnis berbasis elektronik (%)			20	75.000.000,00	0	-	5	55.829.000,00													DINAS KOMUNIKASI DAN INFORMATIKA
		2.16.03.2.02.08	Penyelenggaraan Sistem Penghubung Layanan Pemerintah	Prosentase sistem penghubung layanan pemerintah (%)			34	-	0																DINAS KOMUNIKASI DAN INFORMATIKA
		2.16.03.2.02.10	Pengembangan dan Pengelolaan Sumber Daya Teknologi Informasi dan Komunikasi Pemerintah Daerah	Prosentase pengelolaan sumberdaya TIK Pemerintah Daerah (%)			85	-	0																DINAS KOMUNIKASI DAN INFORMATIKA
Rata-rata Capaian Kinerja (%)																									
Predikat Kinerja																									
2.17 KOPERASI USAHA KECIL DAN MENENGAH																									
280 Meningkatkan Ekonomi Kerakyatan																									
	0.00.01		PROGRAM PENUNJANG URUSAN PEMERINTAHAN DAERAH KABUPATEN/KOTA	Indeks Kepuasan Layanan Kesekretariatan (-)			75																		
	0.00.01.2.01		Perencanaan, Penganggaran, dan Evaluasi Kinerja Perangkat Daerah	Jumlah dokumen Perencanaan, Penganggaran dan Evaluasi Kinerja Perangkat Daerah (Dokumen)			3		0		3														
	0.00.01.2.01.01		Penyusunan Dokumen Perencanaan Perangkat Daerah	Jumlah dokumen Renstra dan Renja Perangkat Daerah yang tersusun (dokumen)			3	6.000.000,00	0	-	3														DINAS KOPERASI DAN USAHA MIKRO
				Jumlah koordinasi dan Sinkronisasi Perencanaan Perangkat Daerah (kali)			24		0		0														
	0.00.01.2.01.02		Koordinasi dan Penyusunan Dokumen RKA-SKPD	Jumlah Dokumen Perencanaan yang tersusun (dokumen)			10		-	0	-	0													DINAS KOPERASI DAN USAHA MIKRO
	0.00.01.2.01.03		Koordinasi dan Penyusunan Dokumen Perubahan RKA-SKPD	Jumlah Dokumen Perencanaan yang tersusun (dokumen)			10		-	0	-	0													DINAS KOPERASI DAN USAHA MIKRO
	0.00.01.2.01.04		Koordinasi dan Penyusunan DPA-SKPD	Jumlah Dokumen Perencanaan yang tersusun (dokumen)			10		-	0	-	0													DINAS KOPERASI DAN USAHA MIKRO
	0.00.01.2.01.05		Koordinasi dan Penyusunan Perubahan DPA-SKPD	Jumlah Dokumen Perencanaan yang tersusun (dokumen)			10		-	0	-	0													DINAS KOPERASI DAN USAHA MIKRO
	0.00.01.2.01.06		Koordinasi dan Penyusunan Laporan Capaian Kinerja dan Ikhtisar Realisasi Kinerja SKPD	Jumlah Laporan Capaian Kinerja dan Ikhtisar Realisasi Kinerja SKPD yang tersusun (laporan)			12		-	0	-	0													DINAS KOPERASI DAN USAHA MIKRO
	0.00.01.2.01.07		Evaluasi Kinerja Perangkat Daerah	Jumlah Dokumen evaluasi Kinerja Perangkat Daerah yang tersusun (dokumen)			4	2.000.000,00	0	-	1														DINAS KOPERASI DAN USAHA MIKRO
				Jumlah dokumen evaluasi Perangkat Daerah (dokumen)			7		0		0														
	0.00.01.2.02		Administrasi Keuangan Perangkat Daerah	Jumlah dokumen administrasi keuangan (Dokumen)			12		3		6														
	0.00.01.2.02.01		Penyediaan Gaji dan Tunjangan ASN	Jumlah bulan pemenuhan gaji dan tunjangan ASN (bulan)			12	5.402.402.360,00	3	967.391.636,00	6	759.396.564,00													DINAS KOPERASI DAN USAHA MIKRO
	0.00.01.2.02.02		Penyediaan Administrasi Pelaksanaan Tugas ASN	Jumlah Dokumen evaluasi Kinerja Perangkat Daerah yang tersusun (dokumen)			4	183.223.968,00	0	35.760.138,00	2	1.416.585.862,00													DINAS KOPERASI DAN USAHA MIKRO
	0.00.01.2.02.03		Pelaksanaan Penatausahaan dan Pengujian/Verifikasi Keuangan SKPD	Jumlah bahan / draf untuk pelaksanaan verifikasi (dokumen)			2	2.150.000,00	0	300.000,00	1	36.587.088,00													DINAS KOPERASI DAN USAHA MIKRO
	0.00.01.2.02.04		Koordinasi dan Pelaksanaan Akuntansi SKPD	Jumlah bahan / draf untuk pelaksanaan verifikasi (dokumen)			2	2.575.000,00	0	1.190.000,00	1	225.000,00													DINAS KOPERASI DAN USAHA MIKRO
	0.00.01.2.02.05		Koordinasi dan Penyusunan Laporan Keuangan Akhir Tahun SKPD	Jumlah Laporan Keuangan akhir tahun yang tersusun (dokumen)			1	1.650.000,00	0	840.000,00	0	225.000,00													DINAS KOPERASI DAN USAHA MIKRO
	0.00.01.2.02.06		Pengelolaan dan Penyediaan Bahan Tanggapan Pemeriksaan	Jumlah bahan tindak lanjut tanggapan pemeriksaan (dokumen)			1	1.440.000,00	0	950.000,00	1	300.000,00													DINAS KOPERASI DAN USAHA MIKRO
	0.00.01.2.02.07		Koordinasi dan Penyusunan Laporan Keuangan Bulanan/Triwulanan/Semester SKPD	Jumlah Laporan Keuangan Bulanan (dokumen)			12	2.800.000,00	3	300.000,00	6	500.000,00													DINAS KOPERASI DAN USAHA MIKRO
				Jumlah Laporan Keuangan Semester (dokumen)			2		0		1														
	0.00.01.2.02.08		Penyusunan Pelaporan dan Analisis Prognosis Realisasi Anggaran	Jumlah dokumen anggaran (dokumen)			4		-	0	-	0													DINAS KOPERASI DAN USAHA MIKRO
	0.00.01.2.05		Administrasi Kepegawaian Perangkat Daerah	Jumlah dokumen administrasi kepegawaian (Dokumen)			10		2		5														
	0.00.01.2.05.02		Pengadaan Pakaian Dinas Beserta Atribut Kelengkapannya	Jumlah Pengadaan Pakaian Batik (stel)			85		-	0	-	0													DINAS KOPERASI DAN USAHA MIKRO
				Jumlah Pengadaan Pakaian Dinas Beserta Perlengkapannya (stel)			55		0		0														
				Jumlah Pengadaan Pakaian Kerja Lapangan (stel)			85		0		0														
				Jumlah Pengadaan Pakaian Korpri (stel)			50		0		0														
	0.00.01.2.05.10		Sosialisasi Peraturan Perundang-Undangan	Jumlah sosialisasi (kali)			2	20.000.000,00	0	-	0														DINAS KOPERASI DAN USAHA MIKRO
	0.00.01.2.05.11		Bimbingan Teknis Implementasi Peraturan Perundang-Undangan	Jumlah Fasilitas Bimbingan Teknis Implementasi Peraturan Perundang-undangan (kali)			2		-	0	-	0													DINAS KOPERASI DAN USAHA MIKRO
	0.00.01.2.06		Administrasi Umum Perangkat Daerah	Persentase penyediaan administrasi umum yang sesuai SDP (%)			100		25		40														
	0.00.01.2.06.01		Penyediaan Komponen Instalasi Listrik/Penerangan Bangunan Kantor	Jumlah Komponen Instalasi Listrik/Penerangan Bangunan Kantor (unit)			10	17.828.000,00	0	-	5	1.869.700,00													DINAS KOPERASI DAN USAHA MIKRO
	0.00.01.2.06.02		Penyediaan Peralatan dan Perlengkapan Kantor	Jumlah pemenuhan alat tulis kantor (bulan)			12	90.446.500,00	3	10.827.500,00	6	13.919.000,00													DINAS KOPERASI DAN USAHA MIKRO
				Jumlah penyediaan peralatan dan perlengkapan kantor (unit)			12		3		6														
	0.00.01.2.06.03		Penyediaan Peralatan Rumah Tangga	Jumlah penyediaan peralatan rumah tangga (unit)			10	23.000.000,00	2	1.820.000,00	5	4.710.000,00													DINAS KOPERASI DAN USAHA MIKRO
	0.00.01.2.06.05		Penyediaan Barang Cetak dan Pengandaan	Jumlah barang cetak dan pengandaan (unit)			8	27.000.000,00	2	462.500,00	4	14.769.000,00													DINAS KOPERASI DAN USAHA MIKRO
	0.00.01.2.06.08		Fasilitas Kunjungan Tamu	Jumlah penyediaan Makanan dan Minuman untuk rapat/kegiatan/Tamu (paket)			44	29.000.000,00	8	2.025.000,00	26	10.112.500,00													DINAS KOPERASI DAN USAHA MIKRO
	0.00.01.2.06.09		Penyelenggaraan Rapat Koordinasi dan Konsultasi SKPD	Jumlah Perjalanan Dinas koordinasi dan konsultasi ke luar daerah (kali)			100	171.739.000,00	25	80.164.100,00	65	56.508.044,00													DINAS KOPERASI DAN USAHA MIKRO
	0.00.01.2.08		Penyediaan Jasa Penunjang Urusan Pemerintahan Daerah	Persentase jasa penunjang yang tersedia (%)			100		25		50														
	0.00.01.2.08.01		Penyediaan Jasa Surat Menyurat	Jumlah Perjalanan Dinas koordinasi dan konsultasi ke luar daerah (bulan)			12	7.980.000,00	3	1.100.000,00	6	500.000,00													DINAS KOPERASI DAN USAHA MIKRO
	0.00.01.2.08.02		Penyediaan Jasa Komunikasi, Sumber Daya Air dan Listrik	Jumlah bulan pemenuhan jasa komunikasi, sumber daya air dan listrik (bulan)			12	107.825.500,00	3	21.854.500,00	6	19.445.082,00													DINAS KOPERASI DAN USAHA MIKRO
	0.00.01.2.08.03		Penyediaan Jasa Peralatan dan Perlengkapan Kantor	Jumlah pemenuhan jasa peralatan dan perlengkapan kantor (bulan)			12	24.550.000,00	0	-	6	3.330.000,00													DINAS KOPERASI DAN USAHA MIKRO
				Jumlah Sarana dan Prasarana kerja yang terpelihara baik (unit)			50		0		0														
	0.00.01.2.08.04		Penyediaan Jasa Pelayanan Umum Kantor	Jumlah bulan pemenuhan jasa administrasi keuangan (bulan)			12	27.250.000,00	3	3.250.000,00	6	1.125.000,00													DINAS KOPERASI DAN USAHA MIKRO
				Jumlah bulan pemenuhan jasa kebersihan kantor (bulan)			12		3		0														

No	Sasaran	Kode	Program/Kegiatan	Indikator Kinerja Program(outcome) / Kegiatan(output)	Target Renstra Perangkat Daerah pada Tahun 2023 (Akhir Periode Renstra Perangkat Daerah)		Realisasi Capaian Kinerja RPJMD Perangkat Daerah sampai dengan RKPJMD Perangkat Daerah Tahun Lalu (2021)		Target Kinerja dan Anggaran RKPJMD Perangkat Daerah Tahun berjalan (Tahun 2022) yang dievaluasi		Realisasi Kinerja Pada Triwulan								Realisasi Capaian Kinerja dan Anggaran Renja Perangkat Daerah yang dievaluasi		Realisasi Kinerja dan Anggaran RPJMD Perangkat Daerah s/d tahun 2022 (Akhir Tahun Pelaksanaan RKPJMD Perangkat Daerah Tahun 2022)		Tingkat Capaian Kinerja Dan Realisasi Anggaran RPJMD Perangkat Daerah s/d tahun 2022 (%)		Unit Perangkat daerah Penanggung Jawab				
					K	Rp.	K	Rp.	K	Rp.	I		II		III		IV		13 = (9 + 10 + 11 + 12)		14 = (7 + 13)		15 = (14 / 6 * 100%)						
											9	10	11	12	11	12	11	12											
		0.00.01.2.09	Pemeliharaan Barang Milik Daerah Penunjang Urusan Pemerintahan Daerah	Persentase barang milik daerah yang terpelihara (%)					100		25	Rp.	68	Rp.	93	Rp.	93	Rp.	93	Rp.	93	Rp.	93	Rp.	0	Rp.	-		
		0.00.01.2.09.01	Penyediaan Jasa Pemeliharaan, Biaya Pemeliharaan dan Pajak Kendaraan Berencana Dinas atau Kendaraan Dinas Jabatan	Jumlah kendaraan dinas/operasional yang dipelihara (unit)					20	91.051.000,00	3	13.780.000,00	14	22.754.000,00			17	36.534.000,00	17	36.534.000,00								DINAS KOPERASI DAN USAHA MIKRO	
		0.00.01.2.09.02	Penyediaan Jasa Pemeliharaan, Biaya Pemeliharaan, Pajak, dan Perizinan Kendaraan Dinas Operasional atau Lapangan	Jumlah pemenuhan penyediaan jasa Pemeliharaan dan Perizinan Kendaraan Dinas/Operasional (unit)					4	6.000.000,00	0	352.500,00	2	1.512.000,00			2	1.864.500,00	2	1.864.500,00								DINAS KOPERASI DAN USAHA MIKRO	
		0.00.01.2.09.05	Pemeliharaan Mebel	Jumlah mebelur yang dipelihara (unit)					12	2.400.000,00	0	-	0	-			0	-	0	-								DINAS KOPERASI DAN USAHA MIKRO	
		0.00.01.2.09.09	Pemeliharaan/Rehabilitasi Gedung Kantor dan Bangunan Lainnya	Jumlah Gedung kantor yang dipelihara (unit)					1	-	0	-	0	-			0	-	0	-								DINAS KOPERASI DAN USAHA MIKRO	
Rata-rata Capaian Kinerja (%)															0					Sangat Rendah									
281	Meningkatnya Ekonomi Kerakyatan	2.17.03	PROGRAM PENGAWASAN DAN PEMERIKSAAN KOPERASI	Persentase Koperasi Aktif (%)					53				53,29				53,29		53,29					0					
		2.17.03.2.01	Pemeriksaan dan Pengawasan Koperasi, Koperasi Simpan Pinjam/Unit Simpan Pinjam Koperasi yang Wilayah Keanggotaannya dalam Daerah Kabupaten/ Kota	Jumlah koperasi yang dilakukan pemeriksaan dan pengawasan (Koperasi)	30				34		0		0				0		0					0					
		2.17.03.2.01.01	Pengawasan Kekuatan, Kesehatan, Kemandirian, Ketangguhan, serta Akuntabilitas Koperasi Kewenangan Kabupaten/Kota	Jumlah Koperasi yang di fasilitasi Bimtek Pengawasan kekuatan, Kesehatan, Kemandirian, Ketangguhan serta Akuntabilitas Koperasi (Koperasi)					50	25.000.000,00	0		0				0		0										DINAS KOPERASI DAN USAHA MIKRO
		2.17.03.2.01.02	Pemeriksaan Kepatuhan Koperasi terhadap Peraturan Perundang-Undangan Kewenangan Kabupaten/Kota	Jumlah Koperasi yang di fasilitasi Bimtek Kepatuhan Koperasi terhadap Peraturan Perundang-Undangan (Koperasi)					50		0		0				0		0										DINAS KOPERASI DAN USAHA MIKRO
Rata-rata Capaian Kinerja (%)															0					Sangat Rendah									
282	Meningkatnya Ekonomi Kerakyatan	2.17.04	PROGRAM PENILAIAN KESEHATAN KSP/USP KOPERASI	Persentase Koperasi yang meningkat kesehatannya (%)					13,62				0				0		0					0					
		2.17.04.2.01	Penilaian Kesehatan Koperasi Simpan Pinjam/Unit Simpan Pinjam Koperasi yang Wilayah Keanggotaannya dalam 1 (satu) Daerah Kabupaten/Kota	Jumlah KSP/USP yang dilakukan penilaian kesehatan (Koperasi)					34		0		0				0		0					0					
		2.17.04.2.01.01	Pelaksanaan Penilaian Kesehatan KSP/USP Koperasi Kewenangan Kabupaten/Kota	Jumlah Koperasi yang dilakukan penilaian kesehatan (koperasi)					130	25.000.000,00	0		0	4.170.000,00			0	4.170.000,00	0	4.170.000,00				0				DINAS KOPERASI DAN USAHA MIKRO	
Rata-rata Capaian Kinerja (%)															0					Sangat Rendah									
283	Meningkatnya Ekonomi Kerakyatan	2.17.05	PROGRAM PENDIDIKAN DAN LATIHAN PERKOPERASIAN	Persentase SDM Pengelola Koperasi bersertifikat (%)					44,55				0				0		0					0					
		2.17.05.2.01	Pendidikan dan Latihan Perkoperasian Bagi Koperasi yang Wilayah Keanggotaannya dalam Daerah Kabupaten/Kota	Jumlah Peserta yang mengikuti pendidikan dan pelatihan (Koperasi)	100				220		0		0				0		0					0					
		2.17.05.2.01.01	Peningkatan Pemahaman dan Pengetahuan Perkoperasian serta Kapasitas dan Kompetensi SDM Koperasi	Jumlah peserta Bimtek Peningkatan Pemahaman dan Pengetahuan Perkoperasian, Peningkatan Kapasitas dan Kompetensi SDM Koperasi dan Penguatan Kelembagaan Koperasi (koperasi)					600	474.200.000,00	0	8.407.500,00	60	78.224.500,00			60	86.632.000,00	60	86.632.000,00									DINAS KOPERASI DAN USAHA MIKRO
Rata-rata Capaian Kinerja (%)															0					Sangat Rendah									
284	Meningkatnya Ekonomi Kerakyatan	2.17.06	PROGRAM PEMBERDAYAAN DAN PERLINDUNGAN KOPERASI	Persentase Koperasi yang meningkat Volume Usahanya (%)					34,48				31,54				31,54		31,54					0					
		2.17.06.2.01	Pemberdayaan dan Perlindungan Koperasi yang Keanggotaannya dalam Daerah Kabupaten/Kota	Jumlah Koperasi yang difasilitasi Pemberdayaan dan Perlindungan usaha (Koperasi)	100				67		22	37		59			59		59					59					
		2.17.06.2.01.01	Pemberdayaan Peningkatan Produktivitas, Nilai Tambah, Akses Pasar, Akses Pembiayaan, Penguatan Kelembagaan, Penataan Manajemen, Standarisasi, dan Restrukturisasi Usaha Koperasi Kewenangan Kabupaten/Kota	Jumlah Koperasi yang difasilitasi Pemberdayaan dan Perlindungan usaha (koperasi)					400	76.000.000,00	100	26.000.000,00	200	49.040.000,00			300	75.040.000,00	300	75.040.000,00									DINAS KOPERASI DAN USAHA MIKRO
Rata-rata Capaian Kinerja (%)															29,5					Sangat Rendah									
285	Meningkatnya Ekonomi Kerakyatan	2.17.07	PROGRAM PEMBERDAYAAN USAHA MENENGAH, USAHA KECIL, DAN USAHA MIKRO (UMKM)	Persentase Usaha Mikro berizin usaha yang meningkat omsetnya (%)					18,27				0				0		0					0					
		2.17.07.2.01	Pemberdayaan Usaha Mikro yang Dilakukan melalui Pendataan, Kemitraan, Kemudahan Perizinan, Penguatan Kelembagaan dan Koordinasi dengan Para Pemangku Kepentingan	Jumlah UM yang difasilitasi Pendataan, Kemitraan, Kemudahan Perizinan, Penguatan Kelembagaan (Usaha Mikro)	150				300		0		110				110		110					73,3333					
		2.17.07.2.01.01	Pendataan Potensi dan Pengembangan Usaha Mikro	Jumlah Usaha Mikro yang di fasilitasi pendataan dan Potensi Pengembangan Usaha (usaha mikro)					400	-	0		-	0			0		-	0								DINAS KOPERASI DAN USAHA MIKRO	
		2.17.07.2.01.02	Pemberdayaan melalui Kemitraan Usaha Mikro	Jumlah Usaha Mikro Yang difasilitasi Pemberdayaan melalui Kemitraan Usaha (Usaha Mikro)					50	-	0		-	0			0		-	0								DINAS KOPERASI DAN USAHA MIKRO	
		2.17.07.2.01.04	Pemberdayaan Kelembagaan Potensi dan Pengembangan Usaha Mikro	Jumlah Usaha Mikro yang di fasilitasi Bimtek Pemberdayaan Kelembagaan Potensi dan Pengembangan Usaha Mikro (usaha mikro)					0	68.000.000,00	0		-	0	25.000.000,00		0	25.000.000,00	0	25.000.000,00									DINAS KOPERASI DAN USAHA MIKRO
Rata-rata Capaian Kinerja (%)															36,6666667					Sangat Rendah									
286	Meningkatnya Ekonomi Kerakyatan	2.17.08	PROGRAM PENGEMBANGAN UMKM	Persentase Usaha Mikro berizin usaha yang naik kelas (%)					1,55				0,68				0,68		0,68					0					
		2.17.08.2.01	Pengembangan Usaha Mikro dengan Orientasi Peningkatan Skala Usaha Menjadi Usaha Kecil	Jumlah Usaha Mikro yang difasilitasi Pengembangan Usaha (Usaha Mikro)	150				120		20	30		50			50		50					33,3333					
		2.17.08.2.01.01	Fasilitasi Usaha Mikro Menjadi Usaha Kecil dalam Pengembangan Produksi dan Pengolahan, Pemasaran, SDM, serta Desain dan Teknologi	Jumlah Usaha Mikro yang difasilitasi Bimtek/ Pelatihan Peningkatan kualitas usaha mikro (usaha mikro)					200	275.000.000,00	50	142.707.500,00	50	70.620.000,00			100	213.327.500,00	100	213.327.500,00									DINAS KOPERASI DAN USAHA MIKRO
Rata-rata Capaian Kinerja (%)															16,6666667					Sangat Rendah									
2.18 PENANAMAN MODAL																													
287	Meningkatnya realisasi Investasi	0.00.01	PROGRAM PENUNJANG URUSAN PEMERINTAHAN DAERAH KABUPATEN/KOTA	Indeks Kepuasan Layanan Kesekretariatan (-)					73				78,61				14,24		8,53					22,77		95,77		0	

No	Sasaran	Kode	Program/Kegiatan	Indikator Kinerja Program(outcome) / Kegiatan(output)	Target Renstra Perangkat Daerah pada Tahun 2023 (Akhir Periode Renstra Perangkat Daerah)		Realisasi Capaian Kinerja RPJMD Perangkat Daerah sampai dengan RKPJ Perangkat Daerah Tahun Lalu (2021)		Target Kinerja dan Anggaran RKPJ Perangkat Daerah Tahun Berjalan (Tahun 2022) yang dievaluasi		Realisasi Kinerja Pada Triwulan								Realisasi Capaian Kinerja dan Anggaran Renja Perangkat Daerah yang dievaluasi		Realisasi Kinerja dan Anggaran RPJMD Perangkat Daerah s/d tahun 2022 (Akhir Tahun Pelaksanaan RKPJ Perangkat Daerah Tahun 2022)		Tingkat Capaian Kinerja Dan Realisasi Anggaran RPJMD Perangkat Daerah s/d tahun 2022 (%)		Unit Perangkat daerah Penanggung Jawab
					6		7		8		I		II		III		IV		13 = (9 + 10 + 11 + 12)		14 = (7 + 13)		15 = (14 / 6 * 100%)		
					K	Rp.	K	Rp.	K	Rp.	K	Rp.	K	Rp.	K	Rp.	K	Rp.	K	Rp.	K	Rp.	K	Rp.	
		0.00.01.2.01	Perencanaan, Penganggaran, dan Evaluasi Kinerja Perangkat Daerah	Dokumen Perencanaan, Penganggaran, dan Evaluasi (Dokumen)	4		5		10		0		0		0		0		5		125		-		
		0.00.01.2.01.01	Penyusunan Dokumen Perencanaan Perangkat Daerah	Jumlah Dokumen Perencanaan Perangkat Daerah (dokumen)		4	2.800.000,00		14	2.800.000,00	0		0				0		4		2.800.000,00			DINAS PENANAMAN MODAL DAN PELAYANAN TERPADU SATU PINTU	
		0.00.01.2.01.07	Evaluasi Kinerja Perangkat Daerah	Jumlah Dokumen Evaluasi Perangkat Daerah (dokumen)		1	2.000.000,00		10	11.000.000,00	0		0				0		1		2.000.000,00			DINAS PENANAMAN MODAL DAN PELAYANAN TERPADU SATU PINTU	
		0.00.01.2.02	Administrasi Keuangan Perangkat Daerah	Dokumen Administrasi Keuangan (Dokumen)	8				10		3		0				3		13				162,5	-	
		0.00.01.2.02.01	Penyediaan Gaji dan Tunjangan ASN	Penyediaan Gaji dan Tunjangan ASN (Bulan)		12	3.600.850.234,00		12	3.913.554.441,00	3	680.056.683,00	6	985.120.262,00			9	1.665.176.945,00	21	5.266.027.179,00				DINAS PENANAMAN MODAL DAN PELAYANAN TERPADU SATU PINTU	
		0.00.01.2.02.02	Penyediaan Administrasi Pelaksanaan Tugas ASN	Penyediaan Administrasi Pelaksanaan Tugas ASN (Bulan)		12	76.500.000,00		12	71.280.000,00	0		0				0		12		76.500.000,00			DINAS PENANAMAN MODAL DAN PELAYANAN TERPADU SATU PINTU	
		0.00.01.2.02.03	Pelaksanaan Penatausahaan dan Pengujian/Verifikasi Keuangan SKPD	Jumlah Penatausahaan dan Pengujian/Verifikasi Keuangan SKPD (Dokumen)		0			2		0		0				0		0					DINAS PENANAMAN MODAL DAN PELAYANAN TERPADU SATU PINTU	
		0.00.01.2.02.04	Koordinasi dan Pelaksanaan Akuntansi SKPD	Jumlah Koordinasi dan Pelaksanaan Akuntansi SKPD (Dokumen)		0			15		0		0				0		0					DINAS PENANAMAN MODAL DAN PELAYANAN TERPADU SATU PINTU	
		0.00.01.2.02.05	Koordinasi dan Penyusunan Laporan Keuangan Akhir Tahun SKPD	Jumlah Penyusunan Laporan Akhir Tahun SKPD (Dokumen)		0			1		0		0				0		0					DINAS PENANAMAN MODAL DAN PELAYANAN TERPADU SATU PINTU	
		0.00.01.2.02.06	Pengelolaan dan Penyiapan Bahan Tanggapan Pemeriksaan	Jumlah Pengelolaan dan Penyiapan Bahan Tanggapan Pemeriksaan (Dokumen)		0			1		0		0				0		0					DINAS PENANAMAN MODAL DAN PELAYANAN TERPADU SATU PINTU	
		0.00.01.2.02.07	Koordinasi dan Penyusunan Laporan Keuangan Bulanan/Triwulanan/Semesteran SKPD	Jumlah Penyusunan Laporan Keuangan Bulanan/Triwulanan/Semesteran SKPD (Dokumen)		0			15		0		0				0		0					DINAS PENANAMAN MODAL DAN PELAYANAN TERPADU SATU PINTU	
		0.00.01.2.02.08	Penyusunan Pelaporan dan Analisis Prognosis Realisasi Anggaran	Jumlah Dokumen Penyusunan Pelaporan dan Analisis Prognosis Realisasi Anggaran (Dokumen)		0			4		0		0				0		0					DINAS PENANAMAN MODAL DAN PELAYANAN TERPADU SATU PINTU	
		0.00.01.2.05	Administrasi Kepegawaian Perangkat Daerah	Administrasi dan Pelatihan Kepegawaian (Pelatihan)	6				6		0		0				0		2				33,3333	-	
		0.00.01.2.05.02	Pengadaan Pakaian Dinas Beserta Atribut Kelengkapannya	Jumlah Pakaian Dinas dan Atribut Kelengkapannya (steli)		90	67.500.000,00		90	45.000.000,00	45	22.500.000,00	0				45	22.500.000,00	135	90.000.000,00				DINAS PENANAMAN MODAL DAN PELAYANAN TERPADU SATU PINTU	
		0.00.01.2.05.09	Pendidikan dan Pelatihan Pegawai Berdasarkan Tugas dan Fungsi	Jumlah Pendidikan dan Pelatihan Formal (Pelatihan)		2			4		0		0				0		2					DINAS PENANAMAN MODAL DAN PELAYANAN TERPADU SATU PINTU	
		0.00.01.2.05.11	Bimbingan Teknis Implementasi Peraturan Perundang-Undangan	Jumlah Bimbingan Teknis (Bimtek)		2	7.104.500,00		2		0		0				0		2		7.104.500,00			DINAS PENANAMAN MODAL DAN PELAYANAN TERPADU SATU PINTU	
		0.00.01.2.06	Administrasi Umum Perangkat Daerah	Pelayanan Administrasi Umum (Bulan)		12			12		3		3				6		18				0	-	
		0.00.01.2.06.01	Penyediaan Komponen Instalasi Listrik/Penerangan Bangunan Kantor	Jumlah Penyediaan Komponen Instalasi Listrik/ Penerangan Bangunan Kantor (Unit)		20	20.444.600,00		100	17.441.600,00	0		5	1.350.100,00			5	1.350.100,00	25	21.794.700,00				DINAS PENANAMAN MODAL DAN PELAYANAN TERPADU SATU PINTU	
		0.00.01.2.06.02	Penyediaan Peralatan dan Perlengkapan Kantor	Jumlah Penyediaan Peralatan dan Perlengkapan Kantor (ATK dll) (Unit)		100	49.893.500,00		100	58.105.000,00	15	8.870.000,00	0				15	8.870.000,00	115	58.763.500,00				DINAS PENANAMAN MODAL DAN PELAYANAN TERPADU SATU PINTU	
		0.00.01.2.06.03	Penyediaan Peralatan Rumah Tangga	Jumlah Penyediaan Peralatan Rumah Tangga (Unit)		100	15.000.000,00		100	15.000.000,00	12	1.929.000,00	25	5.994.000,00			37	7.923.000,00	137	22.923.000,00				DINAS PENANAMAN MODAL DAN PELAYANAN TERPADU SATU PINTU	
		0.00.01.2.06.05	Penyediaan Barang Cetak dan Penggandaan	Jumlah Barang Cetak dan Penggandaan (lembar)		2904	20.001.200,00		3578	41.338.400,00	0		0	18.211.000,00			0	18.211.000,00	2904	38.212.200,00				DINAS PENANAMAN MODAL DAN PELAYANAN TERPADU SATU PINTU	
		0.00.01.2.06.06	Penyediaan Bahan Bacaan dan Peraturan Perundang-undangan	Jumlah bahan Bacaan dan Peraturan Perundang-undangan (Dokumen)		0			12		0		0				0		0					DINAS PENANAMAN MODAL DAN PELAYANAN TERPADU SATU PINTU	
		0.00.01.2.06.08	Fasilitasi Kunjungan Tamu	Jumlah Fasilitasi Kunjungan Tamu (Kegiatan)		12	7.830.000,00		12	9.600.000,00	2	1.500.000,00	3	5.835.000,00			5	7.335.000,00	17	15.165.000,00				DINAS PENANAMAN MODAL DAN PELAYANAN TERPADU SATU PINTU	
		0.00.01.2.06.09	Penyelenggaraan Rapat Koordinasi dan Konsultasi SKPD	Jumlah Penyelenggaraan Rapat dan Koordinasi dan Konsultasi SKPD (Bulan)		12	180.064.000,00		12	74.182.000,00	3	36.134.500,00	3	44.309.708,00			6	80.444.208,00	18	260.508.208,00				DINAS PENANAMAN MODAL DAN PELAYANAN TERPADU SATU PINTU	
		0.00.01.2.07	Pengadaan Barang Milik Daerah Penunjang Urusan Pemerintah Daerah	Jumlah Barang Milik Daerah (Unit)	5				50		0		0				0		0				0	-	

No	Sasaran	Kode	Program/Kegiatan	Indikator Kinerja Program(outcome) / Kegiatan(output)	Target Renstra Perangkat Daerah pada Tahun 2023 (Akhir Periode Renstra Perangkat Daerah)		Realisasi Capaian Kinerja RPJMD Perangkat Daerah sampai dengan RKP/D Perangkat Daerah Tahun Lalu (2021)		Target Kinerja dan Anggaran RKP/D Perangkat Daerah Tahun berjalan (Tahun 2022) yang dievaluasi		Realisasi Kinerja Pada Triwulan								Realisasi Capaian Kinerja dan Anggaran Renja Perangkat Daerah yang dievaluasi		Realisasi Kinerja dan Anggaran RPJMD Perangkat Daerah s/d tahun 2022 (Akhir Tahun Pelaksanaan RKP/D Perangkat Daerah Tahun 2022)		Tingkat Capaian Kinerja dan Realisasi Anggaran RPJMD Perangkat Daerah s/d tahun 2022 (%)		Unit Perangkat daerah Penanggung Jawab	
					K	Rp.	K	Rp.	K	Rp.	I		II		III		IV		K	Rp.	K	Rp.	K	Rp.		
											9	10	11	12	13 = (9 + 10 + 11 + 12)	14 = (7 + 13)	15 = (14 / 6 * 100%)									
1	2	3	4	5	6	7	8	9	10	11	12	13 = (9 + 10 + 11 + 12)	14 = (7 + 13)	15 = (14 / 6 * 100%)	16											
		0.00.01.2.07.05	Pengadaan Mebel	Jumlah Mebel (Unit)		0		10		0		0		0		0		0		0					DINAS PENANAMAN MODAL DAN PELAYANAN TERPADU SATU PINTU	
		0.00.01.2.07.10	Pengadaan Sarana dan Prasarana Gedung Kantor atau Bangunan Lainnya	Jumlah Sarana dan Prasarana Gedung Kantor atau Bangunan Lainnya (Unit)		0	134.072.000,00	7	144.000.000,00	0		0		0		0		0		134.072.000,00					DINAS PENANAMAN MODAL DAN PELAYANAN TERPADU SATU PINTU	
		0.00.01.2.07.11	Pengadaan Sarana dan Prasarana Pendukung Gedung Kantor atau Bangunan Lainnya	Jumlah Sarana dan Prasarana Pendukung Gedung Kantor atau Bangunan Lainnya (Unit)		0		20		0		0		0		0		0							DINAS PENANAMAN MODAL DAN PELAYANAN TERPADU SATU PINTU	
		0.00.01.2.08	Penyediaan Jasa Penunjang Urusan Pemerintahan Daerah	Penyediaan Jasa Pelayanan Umum Kantor (Bulan)		12		12		3		3		6		18		0								
		0.00.01.2.08.01	Penyediaan Jasa Surat Menyurat	Jumlah Penyediaan Jasa Surat Menyurat (Kegiatan)		200	3.200.000,00	320	3.200.000,00	23	500.000,00	80	400.000,00		103	900.000,00	303	4.100.000,00								DINAS PENANAMAN MODAL DAN PELAYANAN TERPADU SATU PINTU
		0.00.01.2.08.02	Penyediaan Jasa Komunikasi, Sumber Daya Air dan Listrik	Jumlah Bulan Pemenuhan Jasa Komunikasi, Sumberdaya Air dan Listrik (Bulan)		12	70.788.497,00	12	104.700.000,00	3	22.213.161,00	3	13.947.754,00		6	36.160.915,00	18	106.949.412,00								DINAS PENANAMAN MODAL DAN PELAYANAN TERPADU SATU PINTU
		0.00.01.2.08.03	Penyediaan Jasa Peralatan dan Perlengkapan Kantor	Jumlah Bulan Pemenuhan Jasa Peralatan dan Perlengkapan Kantor (Bulan)		12		12		0		0		0		12										DINAS PENANAMAN MODAL DAN PELAYANAN TERPADU SATU PINTU
		0.00.01.2.08.04	Penyediaan Jasa Pelayanan Umum Kantor	Jumlah Bulan Pemenuhan Jasa Pelayanan Umum Kantor (Bulan)		12222	129.960.000,00	12	146.918.844,00	3	21.966.836,00	3	48.497.754,00		6	70.464.590,00	12228	200.424.590,00								DINAS PENANAMAN MODAL DAN PELAYANAN TERPADU SATU PINTU
		0.00.01.2.09	Pemeliharaan Barang Milik Daerah Penunjang Urusan Pemerintahan Daerah	Barang Milik Pemerintah Daerah yang terpelihara (Unit)		0		20		2		3		5		5		0								
		0.00.01.2.09.01	Penyediaan Jasa Pemeliharaan, Biaya Pemeliharaan dan Pajak Kendaraan Perorangan Dinas atau Kendaraan Dinas Jabatan	Jumlah Penyediaan Jasa Pemeliharaan, Biaya Pemeliharaan, Pajak Kendaraan Perorangan Dinas atau Kendaraan Dinas Jabatan (Unit)		15	222.846.984,00	15	188.257.000,00	2	15.534.681,00	2	44.858.000,00		4	60.392.681,00	19	283.239.665,00								DINAS PENANAMAN MODAL DAN PELAYANAN TERPADU SATU PINTU
				Jumlah Penyediaan Jasa Pemeliharaan dan Biaya Pemeliharaan (unit)		4		4		1		1		2		6										
		0.00.01.2.09.02	Penyediaan Jasa Pemeliharaan, Biaya Pemeliharaan, Pajak, dan Perizinan Kendaraan Dinas Operasional atau Lapangan	Jumlah Penyediaan Jasa Pemeliharaan, Biaya Pemeliharaan, Pajak, dan Perizinan Kendaraan Dinas Operasional atau Lapangan (Unit)		18	222.846.984,00	18	10.200.000,00	2	501.500,00	0	1.729.000,00		2	2.230.500,00	20	225.077.484,00								DINAS PENANAMAN MODAL DAN PELAYANAN TERPADU SATU PINTU
		0.00.01.2.09.05	Pemeliharaan Mebel	Jumlah Pemeliharaan Mebel (Unit)		0		50		0		0		0		0										DINAS PENANAMAN MODAL DAN PELAYANAN TERPADU SATU PINTU
		0.00.01.2.09.07	Pemeliharaan Aset Tetap Lainnya	Jumlah Pemeliharaan Aset Tetap Lainnya (Unit)		0		1		0		0		0		0										DINAS PENANAMAN MODAL DAN PELAYANAN TERPADU SATU PINTU
		0.00.01.2.09.09	Pemeliharaan/Rehabilitasi Gedung Kantor dan Bangunan Lainnya	Jumlah Pemeliharaan/Rehabilitasi Gedung Kantor dan Bangunan Lainnya (Unit)		0		2		0		0		0		0										DINAS PENANAMAN MODAL DAN PELAYANAN TERPADU SATU PINTU
		0.00.01.2.09.10	Pemeliharaan/Rehabilitasi Sarana dan Prasarana Gedung Kantor atau Bangunan Lainnya	Jumlah Pemeliharaan/Rehabilitasi Sarana dan Prasarana Gedung Kantor atau Bangunan Lainnya (Unit)		68	46.680.000,00	68	46.680.000,00	12	9.300.000,00	0	17.985.000,00		12	27.285.000,00	80	73.965.000,00								DINAS PENANAMAN MODAL DAN PELAYANAN TERPADU SATU PINTU
		0.00.01.2.09.11	Pemeliharaan/Rehabilitasi Sarana dan Prasarana Pendukung Gedung Kantor atau Bangunan Lainnya	Jumlah Pemeliharaan/Rehabilitasi Sarana dan Prasarana Pendukung Gedung Kantor atau Bangunan Lainnya (Unit)		0		100		0		0		0		0										DINAS PENANAMAN MODAL DAN PELAYANAN TERPADU SATU PINTU
Rata-rata Capaian Kinerja (%)																40,10416667										
Predikat Kinerja																Sangat Rendah										
288	Meningkatnya realisasi investasi	2.18.02	PROGRAM PENGEMBANGAN IKLIM PENANAMAN MODAL	Nilai Investasi (Miliar)		810		900		0		0		0		810		0								
		2.18.02.2.01	Penetapan Pemberian Fasilitas/Insentif Dibiidang Penanaman Modal yang menjadi Kewenangan Daerah Kabupaten/Kota	Dokumen Penetapan Pemberian Fasilitas/ Insentif Penanaman Modal (Dokumen)		0		1		0		0		0		0		0								
		2.18.02.2.01.01	Penetapan Kebijakan Daerah mengenai Pemberian Fasilitas/Insentif dan Kemudahan Penanaman Modal	Jumlah Rancangan Kebijakan Fasilitas/Insentif dibidang Penanaman Modal yang Disusun (Dokumen)		0		1		0		0		0		0										DINAS PENANAMAN MODAL DAN PELAYANAN TERPADU SATU PINTU
		2.18.02.2.02	Pembuatan Peta Potensi Investasi Kabupaten/Kota	Peta Potensi dan Peluang Usaha (Dokumen)		1		1		0		0		0		1		100								
		2.18.02.2.02.02	Penyediaan Peta Potensi dan Peluang Usaha Kabupaten/Kota	Jumlah Penyediaan Peta Potensi dan Peluang Usaha Kabupaten/ Kota (Dokumen)		1	34.430.300,00	1		0		0		0		1	34.430.300,00									DINAS PENANAMAN MODAL DAN PELAYANAN TERPADU SATU PINTU
Rata-rata Capaian Kinerja (%)																33,33333333										
Predikat Kinerja																Sangat Rendah										
289	Meningkatnya realisasi investasi	2.18.03	PROGRAM PROMOSI PENANAMAN MODAL	Persentase pertumbuhan investor (%)		5		20		1		0		1		6		0								
		2.18.03.2.01	Penyelenggaraan Promosi Penanaman Modal yang menjadi Kewenangan Daerah Kabupaten/Kota	Pelaksanaan Promosi Penanaman Modal (Kegiatan)		0		5		0		0		0		0		0								

No	Sasaran	Kode	Program/Kegiatan	Indikator Kinerja Program(outcome) / Kegiatan(output)	Target Renstra Perangkat Daerah pada Tahun 2023 (Akhir Periode Renstra Perangkat Daerah)		Realisasi Capaian Kinerja RPJMD Perangkat Daerah sampai dengan RKP/D Perangkat Daerah Tahun Lalu (2021)		Target Kinerja dan Anggaran RKP/D Perangkat Daerah Tahun Berjalan (Tahun 2022) yang dievaluasi		Realisasi Kinerja Pada Triwulan				Realisasi Capaian Kinerja dan Anggaran Renja Perangkat Daerah yang dievaluasi		Realisasi Kinerja dan Anggaran RPJMD Perangkat Daerah s/d tahun 2022 (Akhir Tahun Pelaksanaan RKP/D Perangkat Daerah Tahun 2022)		Tingkat Capaian Kinerja dan Realisasi Anggaran RPJMD Perangkat Daerah s/d tahun 2022 (%)		Unit Perangkat daerah Penanggung Jawab																				
					6		7		8		I		II		III		IV		13 = (9 + 10 + 11 + 12)			14 = (7 + 13)		15 = (14 / 6 * 100%)																	
					K	Rp.	K	Rp.	K	Rp.	K	Rp.	K	Rp.	K	Rp.	K	Rp.	K	Rp.		K	Rp.	K	Rp.																
		2.18.03.2.01.01	Penyusunan Strategi Promosi Penanaman Modal	Jumlah Dokumen Strategi Promosi Penanaman Modal (Dokumen)		0		1		0		0		0		0		0				DINAS PENANAMAN MODAL DAN PELAYANAN TERPADU SATU PINTU																			
		2.18.03.2.01.02	Pelaksanaan Kegiatan Promosi Penanaman Modal Daerah Kabupaten/Kota	Jumlah Pelaksanaan Kegiatan Promosi Penanaman Modal Daerah Kabupaten/ Kota (Kegiatan)		5	43.000.000,00	2	25.000.000,00	1	13.172.000,00	0	470.000,00			1	13.642.000,00	6	56.642.000,00			DINAS PENANAMAN MODAL DAN PELAYANAN TERPADU SATU PINTU																			
Rata-rata Capaian Kinerja (%)																																									
Predikat Kinerja																																									
290	Meningkatnya investasi	2.18.04	PROGRAM PELAYANAN PENANAMAN MODAL	Persentase pelayanan perizinan dan non perizinan yang tepat waktu (%)		90		90		0		35				35		125		0																					
		2.18.04.2.01	Pelayanan Perizinan dan Non Perizinan secara Terpadu Satu Pintu dibidang Penanaman Modal yang menjadi Kewenangan Daerah Kabupaten/ Kota	Jumlah Pemohon Perizinan dan Non Perizinan yang dilayani Secara Terpadu Satu Pintu (Pemohon Perizinan)		500		500		0		0				0		500		0																					
		2.18.04.2.01.01	Penyediaan Pelayanan Terpadu Perizinan dan Nonperizinan berbasis Sistem Pelayanan Perizinan Berusaha Terintegrasi secara Elektronik	Jumlah Pemohon Yang Difasilitasi Dalam Pengurusan Ijin (Pemohon Perizinan)		500		500		0		0				0		500				DINAS PENANAMAN MODAL DAN PELAYANAN TERPADU SATU PINTU																			
		2.18.04.2.01.02	Pemantauan Pemenuhan Komitmen Perizinan dan Non Perizinan Penanaman Modal	Jumlah Pemantauan yang dilakukan (Kegiatan)		45	48.581.000,00	48		0		0				0		45	48.581.000,00			DINAS PENANAMAN MODAL DAN PELAYANAN TERPADU SATU PINTU																			
		2.18.04.2.01.03	Penyediaan Layanan Konsultasi dan Pengelolaan Pengaduan Masyarakat terhadap Pelayanan Terpadu Perizinan dan Non Perizinan	Persentase Permohonan Konsultasi dan Pengaduan Yang Difasilitasi (Prosentase)		90	135.726.000,00	90	64.037.572,00	15	3.875.000,00	0	22.877.916,00			15	26.752.916,00	105	162.478.916,00			DINAS PENANAMAN MODAL DAN PELAYANAN TERPADU SATU PINTU																			
		2.18.04.2.01.04	Koordinasi dan Sinkronisasi Penetapan pemberian Fasilitas/Insentif Daerah	Jumlah Koordinasi dan Sinkronisasi Penetapan pemberian Fasilitas/Insentif Daerah (Kegiatan)		0		12		0		0				0		0				DINAS PENANAMAN MODAL DAN PELAYANAN TERPADU SATU PINTU																			
Rata-rata Capaian Kinerja (%)																																									
Predikat Kinerja																																									
291	Meningkatnya realisasi investasi	2.18.05	PROGRAM PENGENDALIAN PELAKSANAAN PENANAMAN MODAL	Persentase Pelaksanaan Penanaman Modal yang Terkendali (%)		40		75		0		10				10		50		0																					
		2.18.05.2.01	Pengendalian Pelaksanaan Penanaman Modal yang menjadi Kewenangan Daerah Kabupaten/Kota	Jumlah Pengendalian Pelaksanaan Penanaman Modal (Kegiatan)	31	25		31		0		2				2		27		87,0968																					
		2.18.05.2.01.01	Koordinasi dan Sinkronisasi Pemantauan Pelaksanaan Penanaman Modal	Jumlah Koordinasi dan Sinkronisasi Pemantauan Pelaksanaan Penanaman Modal (Kegiatan)		20	24.601.075,00	25	40.144.000,00	0		0				0		20	24.601.075,00			DINAS PENANAMAN MODAL DAN PELAYANAN TERPADU SATU PINTU																			
		2.18.05.2.01.02	Koordinasi dan Sinkronisasi Pembinaan Pelaksanaan Penanaman Modal	Jumlah Koordinasi dan Sinkronisasi Pembinaan Pelaksanaan Penanaman Modal (Kegiatan)		2	207.910.400,00	3	319.005.000,00	0		2	32.411.000,00			2	32.411.000,00	4	240.321.400,00			DINAS PENANAMAN MODAL DAN PELAYANAN TERPADU SATU PINTU																			
		2.18.05.2.01.03	Koordinasi dan Sinkronisasi Pengawasan Pelaksanaan Penanaman Modal	Jumlah Koordinasi dan Sinkronisasi Pengawasan Pelaksanaan Penanaman Modal (Kegiatan)		20	4.620.000,00	25	10.546.000,00	0		0	480.000,00			0	480.000,00	20	5.100.000,00			DINAS PENANAMAN MODAL DAN PELAYANAN TERPADU SATU PINTU																			
Rata-rata Capaian Kinerja (%)																																									
Predikat Kinerja																																									
292	Meningkatnya realisasi investasi	2.18.06	PROGRAM PENGELOLAAN DATA DAN SISTEM INFORMASI PENANAMAN MODAL	Persentase Data Base Penanaman Modal yang dimanfaatkan (%)		100		100		25		25				50		150		0																					
		2.18.06.2.01	Pengelolaan Data dan Informasi Perizinan dan Non Perizinan yang Terintegrasi pada Tingkat Daerah Kabupaten/Kota	Data dan Sistem Informasi Perizinan dan Non Perizinan (Laporan)	12	12		12		3		3				6		18		150																					
		2.18.06.2.01.01	Pengalihan, Penyajian dan Pemanfaatan Data dan Informasi Perizinan dan Non Perizinan Berbasis Sistem Pelayanan Perizinan Berusaha Terintegrasi secara Elektronik	Jumlah data Perizinan dan Non Perizinan yang dialah (laporan)		12	82.875.000,00	12	50.000.000,00	3	2.700.000,00	3	34.018.071,00			6	36.718.071,00	18	119.593.071,00			DINAS PENANAMAN MODAL DAN PELAYANAN TERPADU SATU PINTU																			
Rata-rata Capaian Kinerja (%)																																									
Predikat Kinerja																																									
75																																									
Sangat Rendah																																									
2.19 KEPEMUDAAN DAN OLAHRAGA																																									
293	Meningkatnya Kualitas Pendidikan	2.19.02.2.01.01	Koordinasi, Sinkronisasi dan Penyelenggaraan Peningkatan Kapasitas Daya Saling Pemuda Pelopor	Jumlah penerima hibah uang (orang)				20	50.000.000,00			20	50.000.000,00			20	50.000.000,00	20	50.000.000,00			DINAS PENDIDIKAN, PEMUDA DAN OLAHRAGA																			
		2.19.02.2.01.02	Koordinasi, Sinkronisasi dan Penyelenggaraan Peningkatan Kapasitas Daya Saling Wira Usaha Pemuda	Jumlah peserta KUPP (orang)				75	50.000.000,00	130	31.000.000,00	130	13.160.000,00			260	44.160.000,00	360	44.160.000,00			DINAS PENDIDIKAN, PEMUDA DAN OLAHRAGA																			
		2.19.02.2.01.08	Peningkatan Kepemimpinan, Kepeloporan dan Kesukarelawan Pemuda	Jumlah pemuda yang mengikuti kegiatan sarasehan (orang)				100								0		0				DINAS PENDIDIKAN, PEMUDA DAN OLAHRAGA																			
		2.19.02.2.01.09	Penyelenggaraan Seleksi dan Pelatihan Pasukan Pengibar Bendera	Jumlah pelajar sebagai anggota paskibraka, peserta serenade dan paduan suara (orang)				800								0		0				DINAS PENDIDIKAN, PEMUDA DAN OLAHRAGA																			
		2.19.02.2.02.02	Peningkatan Kapasitas Pemuda dan Organisasi Kepemudaan Kabupaten/Kota	Jumlah pemuda KUPP dan pelajar yang mengikuti festival band (orang)				200								0		0				DINAS PENDIDIKAN, PEMUDA DAN OLAHRAGA																			
Rata-rata Capaian Kinerja (%)																																									
Predikat Kinerja																																									
294	Meningkatnya Kualitas Pendidikan	2.19.03.2.02.01	Penyelenggaraan Kejuaraan Olahraga Multi Event dan Single Event Tingkat Kabupaten/Kota	- / -				0								0		0				DINAS PENDIDIKAN, PEMUDA DAN OLAHRAGA																			

No	Sasaran	Kode	Program/Kegiatan	Indikator Kinerja Program(outcome) / Kegiatan(output)	Target Renstra Perangkat Daerah pada Tahun 2023 (Akhir Periode Renstra Perangkat Daerah)		Realisasi Capaian Kinerja RPJMD Perangkat Daerah sampai dengan RKPJMD Perangkat Daerah Tahun Lalu (2021)		Target Kinerja dan Anggaran RKPJMD Perangkat Daerah Tahun Berjalan (Tahun 2022) yang dievaluasi		Realisasi Kinerja Pada Triwulan				Realisasi Capaian Kinerja dan Anggaran Renja Perangkat Daerah yang dievaluasi		Realisasi Kinerja dan Anggaran RPJMD Perangkat Daerah s/d tahun 2022 (Akhir Tahun Pelaksanaan RKPJMD Perangkat Daerah Tahun 2022)		Tingkat Capaian Kinerja dan Realisasi Anggaran RPJMD Perangkat Daerah s/d tahun 2022 (%)		Unit Perangkat daerah Penanggung Jawab				
					K	Rp.	K	Rp.	K	Rp.	I		II		III		IV		K	Rp.		K	Rp.	K	Rp.
											9	10	11	12	13 = (9 + 10 + 11 + 12)		14 = (7 + 13)								
1		2.19.03.2.02.02	Penyelenggaraan Kejuaraan dan Pekan Olahraga Tingkat Kabupaten/Kota	Jumlah pelajar dan official yang mengikuti kejuaraan olahraga (lembaga/klub)			16	50.000.000,00							0		0					DINAS PENDIDIKAN, PEMUDA DAN OLAHRAGA			
		2.19.03.2.02.03	Partisipasi dan Keikutsertaan dalam Penyelenggaraan Kejuaraan	Jumlah pelajar yang mengikuti kejuaraan dan pngiriman Kontingen olahraga (Orang)			35	50.000.000,00							0		0					DINAS PENDIDIKAN, PEMUDA DAN OLAHRAGA			
		2.19.03.2.03.02	Pemusatan Latihan Daerah, Ilmu Pengetahuan dan Teknologi Keolahragaan (Sport Science)	Jumlah guru yang mengikuti pembinaan guru olahraga dan workshop wasit / juri (Orang)			150								0		0					DINAS PENDIDIKAN, PEMUDA DAN OLAHRAGA			
		2.19.03.2.03.03	Pembinaan dan Pengembangan Atlet Berprestasi Kabupaten/Kota	Jumlah Cabar yang mengikuti Kejuaraan (Cabar)			35	3.290.000.000,00			35	1.812.000.000,00			35	1.812.000.000,00	35	1.812.000.000,00				DINAS PENDIDIKAN, PEMUDA DAN OLAHRAGA			
		2.19.03.2.04.02	Pengembangan Organisasi Keolahragaan	Jumlah Penerima hibah bantuan uang atau sarana dan prasarana keolahragaan (organisasi)			58	916.000.000,00			54	569.200.000,00			54	569.200.000,00	54	569.200.000,00				DINAS PENDIDIKAN, PEMUDA DAN OLAHRAGA			
		2.19.03.2.05.01	Penyelenggaraan, Pengembangan dan Pemasaran Festival dan Olahraga Rekreasi	Jumlah peserta yang mengikuti baris ketandhan, mobil hias dan olahraga tradisional (Orang)			60	50.000.000,00							0		0					DINAS PENDIDIKAN, PEMUDA DAN OLAHRAGA			
		2.19.03.2.05.02	Pemberdayaan Perkumpulan Olahraga Rekreasi	Jumlah peserta senam bersama dan jumlah peserta olahraga tradisional (orang)			300								0		0					DINAS PENDIDIKAN, PEMUDA DAN OLAHRAGA			
Rata-rata Capaian Kinerja (%)											0														
Predikat Kinerja											Sangat Rendah														
295	Meningkatnya Kualitas Pendidikan	2.19.04	PROGRAM PENGEMBANGAN KAPASITAS KEPRAMUKAAN	Persentase gugus pendidikan kepramukaan yang aktif (%)			85								0		0								
		2.19.04.2.01	Pembinaan dan Pengembangan Organisasi Kepramukaan	berkembangnya gugus kepramukaan dan SDM yang berkompeten (gugus)			85								0		0								
		2.19.04.2.01.02	Peningkatan Kapasitas Organisasi Kepramukaan Tingkat Daerah	Terlaksananya kegiatan pelatihan kepramukaan (regu)			25	200.000.000,00			25	200.000.000,00			25	200.000.000,00	25	200.000.000,00				DINAS PENDIDIKAN, PEMUDA DAN OLAHRAGA			
		2.19.04.2.01.03	Pengembangan Kapasitas SDM Kepramukaan Tingkat Daerah	Jumlah peserta kegiatan pelatihan kepramukaan (orang)			100								0		0					DINAS PENDIDIKAN, PEMUDA DAN OLAHRAGA			
		2.19.04.2.01.08	Partisipasi dan Keikutsertaan dalam Kegiatan Kepramukaan	- ()			0								0		0					DINAS PENDIDIKAN, PEMUDA DAN OLAHRAGA			
Rata-rata Capaian Kinerja (%)											0														
Predikat Kinerja											Sangat Rendah														
2.20 STATISTIK																									
Predikat Kinerja																									
296	Meningkatnya kualitas pelayanan publik	2.20.02	PROGRAM PENYELENGGARAAN STATISTIK SEKTORAL	Persentase Pemanfaatan data statistik sektoral (%)			100				25				25		25								
		2.20.02.2.01	Penyelenggaraan Statistik Sektoral di Lingkup Daerah Kabupaten/Kota	Jumlah Dokumen Metadata Statistik Sektoral (Dokumen)	4		4		0		0				0		0								
		2.20.02.2.01.03	Membangun Metadata Statistik Sektoral	Jumlah dokumen metadata statistik sektoral (Buku)			4	300.000.000,00	0		6.317.800,00	0	16.249.000,00		0		22.566.800,00	0		22.566.800,00		DINAS KOMUNIKASI DAN INFORMATIKA			
Rata-rata Capaian Kinerja (%)											0														
Predikat Kinerja											Sangat Rendah														
2.21 PERSANDIAN																									
297	Meningkatnya kualitas pelayanan publik	2.21.02	PROGRAM PENYELENGGARAAN PERSANDIAN UNTUK PENGAMANAN INFORMASI	Persentase Informasi/ Berita Pemerintah Daerah yang disandikan/ diamankan (%)			82				21				21		21								
		2.21.02.2.01	Penyelenggaraan Persandian untuk Pengamanan Informasi Pemerintah Daerah Kabupaten/Kota	Persentase informasi / berita yang disandikan / diamankan (%)			80		20		20				40		40								
		2.21.02.2.01.02	Pelaksanaan Analisis Kebutuhan dan Pengelolaan Sumber Daya Keamanan Informasi Pemerintah Daerah Kabupaten/Kota	Persentase kebutuhan peralatan (%)			90		0		0				0		0					DINAS KOMUNIKASI DAN INFORMATIKA			
		2.21.02.2.01.04	Penyediaan Layanan Keamanan Informasi Pemerintah Daerah Kabupaten/Kota	Persentase Informasi/ Berita yang disandikan/ diamankan (%)			90	75.000.000,00	23		9.636.800,00	23	23.465.300,00		46		33.102.100,00	46		33.102.100,00		DINAS KOMUNIKASI DAN INFORMATIKA			
Rata-rata Capaian Kinerja (%)											0														
Predikat Kinerja											Sangat Rendah														
2.22 KEBUDAYAAN																									
298	Meningkatnya Ekonomi Kerakyatan	0.00.01	PROGRAM PENUNJANG URUSAN PEMERINTAHAN DAERAH KABUPATEN/KOTA	Indeks Kepuasan layanan kesekretariatan (-)			78,61		0		0				0		0								
		0.00.01.2.01	Perencanaan, Penganggaran, dan Evaluasi Kinerja Perangkat Daerah	Jumlah Dokumen Perencanaan, Penganggaran, Evaluasi dan Laporan Kinerja (Dokumen)	4		7		0		0				0		0								
		0.00.01.2.01.01	Penyusunan Dokumen Perencanaan Perangkat Daerah	Jumlah dokumen perencanaan PD (Dokumen)			4		0		0				0		0					DINAS KEBUDAYAAN DAN PARIWISATA			
		0.00.01.2.01.02	Koordinasi dan Penyusunan Dokumen RKA-SKPD	Jumlah dokumen RKA SKPD (Dokumen)			1		0		0				0		0					DINAS KEBUDAYAAN DAN PARIWISATA			
		0.00.01.2.01.03	Koordinasi dan Penyusunan Dokumen Perubahan RKA-SKPD	Jumlah dokumen perubahan RKA - SKPD (Dokumen)			1		0		0				0		0					DINAS KEBUDAYAAN DAN PARIWISATA			
		0.00.01.2.01.04	Koordinasi dan Penyusunan DPA-SKPD	Jumlah dokumen DPA - SKPD (Dokumen)			1		0		0				0		0					DINAS KEBUDAYAAN DAN PARIWISATA			
		0.00.01.2.01.05	Koordinasi dan Penyusunan Perubahan DPA-SKPD	Jumlah dokumen DPPA - SKPD (Dokumen)			1		0		0				0		0					DINAS KEBUDAYAAN DAN PARIWISATA			
		0.00.01.2.01.06	Koordinasi dan Penyusunan Laporan Capaian Kinerja dan Ikhtisar Realisasi Kinerja SKPD	Jumlah dokumen Pelaporan kinerja (Dokumen)			4		0		0				0		0					DINAS KEBUDAYAAN DAN PARIWISATA			
		0.00.01.2.01.07	Evaluasi Kinerja Perangkat Daerah	Jumlah dokumen Evaluasi Kinerja (Dokumen)			3		0		0				0		0					DINAS KEBUDAYAAN DAN PARIWISATA			
		0.00.01.2.02	Administrasi Keuangan Perangkat Daerah	Jumlah Dokumen Administrasi Keuangan (Dokumen)	8		8		0		4				4		4								
		0.00.01.2.02.01	Penyediaan Gaji dan Tunjangan ASN	Jumlah bulan pemenuhan gaji dan tunjangan ASN (Bulan)			12	5.958.320.718,00	3		1.118.754.101,00	3	1.653.761.025,00		6		2.772.515.126,00	6		2.772.515.126,00		DINAS KEBUDAYAAN DAN PARIWISATA			
		0.00.01.2.02.02	Penyediaan Administrasi Pelaksanaan Tugas ASN	Jumlah dokumen administrasi pelaksanaan tugas ASN (dokumen)			1	66.780.000,00	0		0				0		0					DINAS KEBUDAYAAN DAN PARIWISATA			

No	Sasaran	Kode	Program/Kegiatan	Indikator Kinerja Program(outcome) / Kegiatan(output)	Target Renstra Perangkat Daerah pada Tahun 2023 (Akhir Periode Renstra Perangkat Daerah)		Realisasi Capaian Kinerja RPJMD Perangkat Daerah sampai dengan RKPJ Perangkat Daerah Tahun Lalu (2021)		Target Kinerja dan Anggaran RKPJ Perangkat Daerah Tahun berjalan (Tahun 2022) yang dievaluasi		Realisasi Kinerja Pada Triwulan								Realisasi Capaian Kinerja dan Anggaran Renja Perangkat Daerah yang dievaluasi		Realisasi Kinerja dan Anggaran RPJMD Perangkat Daerah s/d tahun 2022 (Akhir Tahun Pelaksanaan RKPJ Perangkat Daerah Tahun 2022)		Tingkat Capaian Kinerja dan Realisasi Anggaran RPJMD Perangkat Daerah s/d tahun 2022 (%)		Unit Perangkat daerah Penanggung Jawab
					K	Rp.	K	Rp.	K	Rp.	I		II		III		IV		13 = (9 + 10 + 11 + 12)		14 = (7 + 13)		15 = (14 / 6 * 100%)		
											K	Rp.	K	Rp.	K	Rp.	K	Rp.	K	Rp.	K	Rp.	K	Rp.	
		0.00.01.2.02.03	Pelaksanaan Penatausahaan dan Pengujian/Verifikasi Keuangan SKPD	Jumlah dokumen verifikasi keuangan SKPD (Dokumen)					1		0		0					0		0					DINAS KEBUDAYAAN DAN PARIWISATA
		0.00.01.2.02.04	Koordinasi dan Pelaksanaan Akuntansi SKPD	Jumlah dokumen akuntansi SKPD (Dokumen)					1		0		0					0		0					DINAS KEBUDAYAAN DAN PARIWISATA
		0.00.01.2.02.05	Koordinasi dan Penyusunan Laporan Keuangan Akhir Tahun SKPD	Jumlah dokumen laporan keuangan akhir tahun (Dokumen)					1		0		0					0		0					DINAS KEBUDAYAAN DAN PARIWISATA
		0.00.01.2.02.06	Pengelolaan dan Penyajian Bahan Tanggapan Pemeriksaan	Jumlah dokumen bahan tanggapan pemeriksaan (Dokumen)					2		0		0					0		0					DINAS KEBUDAYAAN DAN PARIWISATA
		0.00.01.2.02.07	Koordinasi dan Penyusunan Laporan Keuangan Bulanan/Triwulanan/Semesteran SKPD	Jumlah dokumen laporan keuangan berkala (Dokumen)					2		0		0					0		0					DINAS KEBUDAYAAN DAN PARIWISATA
		0.00.01.2.02.08	Penyusunan Pelaporan dan Analisis Prognosis Realisasi Anggaran	Jumlah dokumen LRA (Dokumen)					1		0		0					0		0					DINAS KEBUDAYAAN DAN PARIWISATA
		0.00.01.2.03	Administrasi Barang Milik Daerah pada Perangkat Daerah	Jumlah Dokumen Administrasi barang Perangkat Daerah (Dokumen)					7		0		0					0		0			0		
		0.00.01.2.03.01	Penyusunan Perencanaan Kebutuhan Barang Milik Daerah SKPD	Jumlah dokumen RKM (Dokumen)					1		0		0					0		0					DINAS KEBUDAYAAN DAN PARIWISATA
		0.00.01.2.03.02	Pengamanan Barang Milik Daerah SKPD	Jumlah Kegiatan Pengamanan BMD (Kegiatan)					1		0		0					0		0					DINAS KEBUDAYAAN DAN PARIWISATA
		0.00.01.2.03.03	Koordinasi dan Penilaian Barang Milik Daerah SKPD	Jumlah kegiatan penilaian barang milik Daerah (Kegiatan)					1		0		0					0		0					DINAS KEBUDAYAAN DAN PARIWISATA
		0.00.01.2.03.04	Pembinaan, Pengawasan, dan Pengendalian Barang Milik Daerah pada SKPD	Jumlah kegiatan Pembinaan, Pengawasan dan Pengendalian barang milik daerah pada SKPD (Kegiatan)					1		0		0					0		0					DINAS KEBUDAYAAN DAN PARIWISATA
		0.00.01.2.03.05	Rekonsiliasi dan Penyusunan Laporan Barang Milik Daerah pada SKPD	Jumlah kegiatan rekonsiliasi laporan barang milik daerah (Kegiatan)					1		0		0					0		0					DINAS KEBUDAYAAN DAN PARIWISATA
		0.00.01.2.03.06	Penatausahaan Barang Milik Daerah pada SKPD	Jumlah Laporan Penatausahaan Barang (Dokumen)					1		0		0					0		0					DINAS KEBUDAYAAN DAN PARIWISATA
		0.00.01.2.03.07	Pemanfaatan Barang Milik Daerah SKPD	Jumlah kegiatan pemanfaatan Barang (Kegiatan)					1		0		0					0		0					DINAS KEBUDAYAAN DAN PARIWISATA
		0.00.01.2.04	Administrasi Pendapatan Daerah Kewenangan Perangkat Daerah	Jumlah Dokumen Administrasi Pendapatan PD (Dokumen)					7		0		0					0		0			0		
		0.00.01.2.04.01	Perencanaan Pengelolaan Retribusi Daerah	Jumlah Dokumen Rencana Pengelolaan Retribusi Daerah (Dokumen)					1		0		0					0		0					DINAS KEBUDAYAAN DAN PARIWISATA
		0.00.01.2.04.02	Analisa dan Pengembangan Retribusi Daerah, serta Penyusunan Kebijakan Retribusi Daerah	Jumlah dokumen analisa pengembangan retribusi daerah dan kebijakan retribusi daerah (Dokumen)					1		0		0					0		0					DINAS KEBUDAYAAN DAN PARIWISATA
		0.00.01.2.04.03	Penyuluhan dan Penyebarluasan Kebijakan Retribusi Daerah	Jumlah sosialisasi kebijakan retribusi daerah (Kegiatan)					1		0		0					0		0					DINAS KEBUDAYAAN DAN PARIWISATA
		0.00.01.2.04.04	Pendataan dan Pendaftaran Objek Retribusi Daerah	Jumlah kegiatan pendataan dan pendaftaran obyek retribusi daerah (Kegiatan)					1		0		0					0		0					DINAS KEBUDAYAAN DAN PARIWISATA
		0.00.01.2.04.05	Pengolahan Data Retribusi Daerah	Jumlah dokumen data retribusi daerah (Dokumen)					1		0		0					0		0					DINAS KEBUDAYAAN DAN PARIWISATA
		0.00.01.2.04.06	Penetapan Wajib Retribusi Daerah	Jumlah dokumen penetapan wajib retribusi daerah (Dokumen)					1		0		0					0		0					DINAS KEBUDAYAAN DAN PARIWISATA
		0.00.01.2.04.07	Pelaporan Pengelolaan Retribusi Daerah	Jumlah dokumen pelaporan pengelolaan retribusi daerah (Dokumen)					1		0		0					0		0					DINAS KEBUDAYAAN DAN PARIWISATA
		0.00.01.2.05	Administrasi Kepegawaian Perangkat Daerah	Jumlah Dokumen Administrasi Kepegawaian PD (Dokumen)					6		6		6					6		6			100		
		0.00.01.2.05.01	Peningkatan Sarana dan Prasarana Disiplin Pegawai	Jumlah sarana prasarana disiplin pegawai (unit)					1		0		0					0		0					DINAS KEBUDAYAAN DAN PARIWISATA
		0.00.01.2.05.02	Pengadaan Pakain Dinas Beserta Atribut Kelengkapannya	Jumlah Pakain Dinas (unit)					4		0		0					0		0					DINAS KEBUDAYAAN DAN PARIWISATA
		0.00.01.2.05.03	Pendataan dan Pengolahan Administrasi Kepegawaian	Jumlah dokumen pendataan dan pengolahan Administrasi Kepegawaian (Dokumen)					1		0		0					0		0					DINAS KEBUDAYAAN DAN PARIWISATA
		0.00.01.2.05.04	Koordinasi dan Pelaksanaan Sistem Informasi Kepegawaian	Jumlah kegiatan pelaksanaan sistem informasi kepegawaian (Kegiatan)					1		0		0					0		0					DINAS KEBUDAYAAN DAN PARIWISATA
		0.00.01.2.05.05	Monitoring, Evaluasi, dan Penilaian Kinerja Pegawai	Jumlah dokumen penilaian kinerja pegawai (Dokumen)					2		0		0					0		0					DINAS KEBUDAYAAN DAN PARIWISATA
		0.00.01.2.05.06	Pemulangan Pegawai yang Pensiun	Jumlah kegiatan pemulangan pegawai yang pensiun (Kegiatan)					1		0		0					0		0					DINAS KEBUDAYAAN DAN PARIWISATA
		0.00.01.2.05.07	Pemulangan Pegawai yang Meninggal dalam Melaksanakan Tugas	Jumlah kegiatan pemulangan pegawai yang meninggal dalam melaksanakan tugas (Kegiatan)					1		0		0					0		0					DINAS KEBUDAYAAN DAN PARIWISATA
		0.00.01.2.05.08	Pemindahan Tugas ASN	Jumlah kegiatan pemindahan tugas ASN (Kegiatan)					1		0		0					0		0					DINAS KEBUDAYAAN DAN PARIWISATA
		0.00.01.2.05.09	Pendidikan dan Pelatihan Pegawai Berdasarkan Tugas dan Fungsi	Jumlah pendidikan dan pelatihan yang diikuti (Kegiatan)					2		0		0					0		0					DINAS KEBUDAYAAN DAN PARIWISATA
		0.00.01.2.05.10	Sosialisasi Peraturan Perundang-Undangan	Jumlah sosialisasi peraturan perundang undangan (Kegiatan)					1		0		0					0		0					DINAS KEBUDAYAAN DAN PARIWISATA
		0.00.01.2.05.11	Bimbingan Teknis Implementasi Peraturan Perundang-Undangan	Jumlah bimtek implementasi peraturan perundang undangan (Kegiatan)					1		0		0					0		0					DINAS KEBUDAYAAN DAN PARIWISATA
		0.00.01.2.06	Administrasi Umum Perangkat Daerah	Persentase Penyediaan Administrasi Umum yang sesuai SOP (Persen)					100		50		50					50		50					
		0.00.01.2.06.01	Penyediaan Komponen Instalasi Listrik/Penerangan Bangunan Kantor	Jumlah komponen instalasi listrik/penerangan bangunan kantor yang tersedia (unit)					5	4.535.600,00	5	4.535.600,00	0					5	4.535.600,00	5	4.535.600,00				DINAS KEBUDAYAAN DAN PARIWISATA
		0.00.01.2.06.02	Penyediaan Peralatan dan Perlengkapan Kantor	Jumlah peralatan dan perlengkapan kantor yang tersedia (unit)					5	191.384.900,00	2	58.277.000,00	2	63.780.000,00				4	122.057.000,00	4	122.057.000,00				DINAS KEBUDAYAAN DAN PARIWISATA
		0.00.01.2.06.03	Penyediaan Peralatan Rumah Tangga	Jumlah peralatan rumah tangga yang tersedia (unit)					5			0						0		0					DINAS KEBUDAYAAN DAN PARIWISATA
		0.00.01.2.06.04	Penyediaan Bahan Logistik Kantor	Jumlah bahan logistik kantor yang tersedia (unit)					1			0						0		0					DINAS KEBUDAYAAN DAN PARIWISATA
		0.00.01.2.06.05	Penyediaan Barang Cetak dan Penggandaan	Jumlah barang cetak dan penggandaan yang tersedia (unit)					2			0						0		0					DINAS KEBUDAYAAN DAN PARIWISATA
		0.00.01.2.06.06	Penyediaan Bahan Bacaan dan Peraturan Perundang-undangan	Jumlah bahan bacaan dan peraturan perundang undangan yang tersedia (Dokumen)					5			0						0		0					DINAS KEBUDAYAAN DAN PARIWISATA
		0.00.01.2.06.07	Penyediaan Bahan/Material	Jumlah bahan/ material yang tersedia (unit)					1			0						0		0					DINAS KEBUDAYAAN DAN PARIWISATA
		0.00.01.2.06.08	Fasilitasi Kunjungan Tamu	Jumlah kegiatan fasilitasi kunjungan tamu (Kegiatan)					12			0						0		0					DINAS KEBUDAYAAN DAN PARIWISATA
		0.00.01.2.06.09	Penyelenggaraan Rapat Koordinasi dan Konsultasi SKPD	Jumlah Kegiatan Rapat Koordinasi dan Konsultasi (Kegiatan)					12	110.939.500,00	7	64.979.250,00	2	104.883.500,00				9	169.862.750,00	9	169.862.750,00				DINAS KEBUDAYAAN DAN PARIWISATA
		0.00.01.2.06.10	Penatausahaan Arsip Dinamis pada SKPD	Jumlah kegiatan penatausahaan yang dinamis (Kegiatan)					1			0						0		0					DINAS KEBUDAYAAN DAN PARIWISATA

No	Sasaran	Kode	Program/Kegiatan	Indikator Kinerja Program(outcome) / Kegiatan(output)	Target Renstra Perangkat Daerah pada Tahun 2023 (Akhir Periode Renstra Perangkat Daerah)		Realisasi Capaian Kinerja RPJMD Perangkat Daerah sampai dengan RKPJMD Perangkat Daerah Tahun Lalu (2021)		Target Kinerja dan Anggaran RKPJMD Perangkat Daerah Tahun berjalan (Tahun 2022) yang dievaluasi		Realisasi Kinerja Pada Triwulan				Realisasi Capaian Kinerja dan Anggaran Renja Perangkat Daerah yang dievaluasi		Realisasi Kinerja dan Anggaran RPJMD Perangkat Daerah s/d tahun 2022 (Akhir Tahun Pelaksanaan RKPJMD Perangkat Daerah Tahun 2022)		Tingkat Capaian Kinerja dan Realisasi Anggaran RPJMD Perangkat Daerah s/d tahun 2022 (%)		Unit Perangkat daerah Penanggung Jawab				
					K	Rp.	K	Rp.	K	Rp.	I		II		III		IV		13 = (9 + 10 + 11 + 12)			14 = (7 + 13)		15 = (14 / 6 * 100%)	
											9	10	11	12	K	Rp.	K	Rp.	K	Rp.		K	Rp.	K	Rp.
		0.00.01.2.06.11	Dukungan Pelaksanaan Sistem Pemerintahan Berbasis Elektronik pada SKPD	presentase aplikasi yang dimanfaatkan (persen)					100															DINAS KEBUDAYAAN DAN PARIWISATA	
		0.00.01.2.07	Pengadaan Barang Milik Daerah Penunjang Urusan Pemerintahan Daerah	Jumlah Barang yang diperoleh (Unit)	5				11																
		0.00.01.2.07.01	Pengadaan Kendaraan Perorangan Dinas atau Kendaraan Dinas Jabatan	Jumlah kendaraan dinas yang dibeli (buah)					1															DINAS KEBUDAYAAN DAN PARIWISATA	
		0.00.01.2.07.02	Pengadaan Kendaraan Dinas Operasional atau Lapangan	Jumlah kendaraan dinas operasional atau lapangan yang dibeli (unit)					1															DINAS KEBUDAYAAN DAN PARIWISATA	
		0.00.01.2.07.03	Pengadaan Alat Besar	Jumlah alat besar yang dibeli (unit)					1															DINAS KEBUDAYAAN DAN PARIWISATA	
		0.00.01.2.07.04	Pengadaan Alat Angkutan Darat Tak Bermotor	Jumlah alat angkutan darat tak bermotor yang dibeli (unit)					1															DINAS KEBUDAYAAN DAN PARIWISATA	
		0.00.01.2.07.05	Pengadaan Mebel	Jumlah Mebelair yang di beli (unit)					4															DINAS KEBUDAYAAN DAN PARIWISATA	
		0.00.01.2.07.06	Pengadaan Peralatan dan Mesin Lainnya	Jumlah peralatan dan mesin lainnya yang dibeli (unit)					2															DINAS KEBUDAYAAN DAN PARIWISATA	
		0.00.01.2.07.07	Pengadaan Aset Tetap Lainnya	Jumlah aset tetap lainnya yang dibeli (unit)					1															DINAS KEBUDAYAAN DAN PARIWISATA	
		0.00.01.2.07.08	Pengadaan Aset Tak Berwujud	Jumlah aset tak berwujud yang dibeli (unit)					1															DINAS KEBUDAYAAN DAN PARIWISATA	
		0.00.01.2.07.09	Pengadaan Gedung Kantor atau Bangunan Lainnya	Jumlah gedung kantor/bangunan lainnya yang terbangun (unit)					1															DINAS KEBUDAYAAN DAN PARIWISATA	
		0.00.01.2.07.10	Pengadaan Sarana dan Prasarana Gedung Kantor atau Bangunan Lainnya	Jumlah sarpras gedung/bangunan lainnya yang dibeli (unit)					1															DINAS KEBUDAYAAN DAN PARIWISATA	
		0.00.01.2.07.11	Pengadaan Sarana dan Prasarana Pendukung Gedung Kantor atau Bangunan Lainnya	Jumlah sarpras pendukung gedung / bangunan lainnya yang dibeli (unit)					1															DINAS KEBUDAYAAN DAN PARIWISATA	
		0.00.01.2.08	Penyediaan Jasa Penunjang Urusan Pemerintahan Daerah	Persentase Jasa Penunjang yang tersedia (Persen)	100				100																
		0.00.01.2.08.01	Penyediaan Jasa Surat Menyurat	Jumlah penyediaan jasa surat menyurat (Kegiatan)					50															DINAS KEBUDAYAAN DAN PARIWISATA	
		0.00.01.2.08.02	Penyediaan Jasa Komunikasi, Sumber Daya Air dan Listrik	Jumlah bulan pemenuhan jasa komunikasi sumber daya air dan listrik (bulan)					12	226.719.600,00	3	23.445.611,00	3	35.013.225,00	6	58.458.836,00	6	58.458.836,00						DINAS KEBUDAYAAN DAN PARIWISATA	
		0.00.01.2.08.03	Penyediaan Jasa Peralatan dan Perlengkapan Kantor	Jumlah kegiatan jasa peralatan dan perlengkapan kantor (Kegiatan)					2															DINAS KEBUDAYAAN DAN PARIWISATA	
		0.00.01.2.08.04	Penyediaan Jasa Pelayanan Umum Kantor	Jumlah Kegiatan Jasa Pelayanan Umum Kantor (Kegiatan)					2	515.071.080,00	1	128.827.299,00	1	128.827.299,00	2	257.654.598,00	2	257.654.598,00						DINAS KEBUDAYAAN DAN PARIWISATA	
		0.00.01.2.09	Pemeliharaan Barang Milik Daerah Penunjang Urusan Pemerintahan Daerah	Persentase barang milik daerah yang terpelihara (Persen)	100				100																
		0.00.01.2.09.01	Penyediaan Jasa Pemeliharaan, Biaya Pemeliharaan dan Pajak Kendaraan Perorangan Dinas atau Kendaraan Dinas Jabatan	Jumlah kendaraan dinas /jabatan yang terpelihara (unit)					1	112.210.000,00	1	9.879.300,00	1	31.359.650,00	2	41.238.950,00	2	41.238.950,00						DINAS KEBUDAYAAN DAN PARIWISATA	
		0.00.01.2.09.02	Penyediaan Jasa Pemeliharaan, Biaya Pemeliharaan, Pajak, dan Perizinan Kendaraan Dinas Operasional atau Lapangan	Jumlah kendaraan dinas operasional atau lapangan yang terpelihara (unit)					27	19.500.000,00	1	321.500,00	9	2.702.800,00	10	3.024.300,00	10	3.024.300,00						DINAS KEBUDAYAAN DAN PARIWISATA	
		0.00.01.2.09.03	Penyediaan Jasa Pemeliharaan, Biaya Pemeliharaan dan Perizinan Alat Besar	Jumlah alat berat yang tersedia (unit)					1															DINAS KEBUDAYAAN DAN PARIWISATA	
		0.00.01.2.09.04	Penyediaan Jasa Pemeliharaan, Biaya Pemeliharaan dan Perizinan Alat Angkutan Darat Tak Bermotor	Jumlah alat angkutan darat tak bermotor yang terpelihara (unit)					1															DINAS KEBUDAYAAN DAN PARIWISATA	
		0.00.01.2.09.05	Pemeliharaan Mebel	Jumlah mebelair yang terpelihara (unit)					1															DINAS KEBUDAYAAN DAN PARIWISATA	
		0.00.01.2.09.06	Pemeliharaan Peralatan dan Mesin Lainnya	Jumlah Peralatan dan mesin lainnya yang terpelihara (unit)					1	30.650.000,00			1	16.905.000,00	1	16.905.000,00	1	16.905.000,00						DINAS KEBUDAYAAN DAN PARIWISATA	
		0.00.01.2.09.07	Pemeliharaan Aset Tetap Lainnya	Jumlah aset tetap lainnya yang terpelihara (unit)					1															DINAS KEBUDAYAAN DAN PARIWISATA	
		0.00.01.2.09.08	Pemeliharaan Aset Tak Berwujud	Jumlah aset tak berwujud lainnya yang terpelihara (unit)					1															DINAS KEBUDAYAAN DAN PARIWISATA	
		0.00.01.2.09.09	Pemeliharaan/Rehabilitasi Gedung Kantor dan Bangunan Lainnya	Jumlah bangunan gedung kantor /bangunan lainnya yang terpelihara (unit)					1	50.000.000,00														DINAS KEBUDAYAAN DAN PARIWISATA	
		0.00.01.2.09.10	Pemeliharaan/Rehabilitasi Sarana dan Prasarana Gedung Kantor atau Bangunan Lainnya	Jumlah bangunan sarpras gedung kantor/bangunan lainnya yang terpelihara (unit)					1															DINAS KEBUDAYAAN DAN PARIWISATA	
		0.00.01.2.09.11	Pemeliharaan/Rehabilitasi Sarana dan Prasarana Pendukung Gedung Kantor atau Bangunan Lainnya	Jumlah bangunan gedung kantor/bangunan lainnya yang terpelihara (unit)					1															DINAS KEBUDAYAAN DAN PARIWISATA	
		0.00.01.2.09.12	Pemeliharaan/Rehabilitasi Tanah	Jumlah luasan tanah yang direhabilitasi (m2)					1000															DINAS KEBUDAYAAN DAN PARIWISATA	
Rata-rata Capaian Kinerja (%)																									
Predikat Kinerja																									
Rata-rata Capaian Kinerja (%)																									
Predikat Kinerja																									
299	Meningkatnya Ekonomi Kerakyatan	2.22.02	PROGRAM PENGEMBANGAN KEBUDAYAAN	Prosentase Objek Pemajuan Kebudayaan yang dikembangkan (%)					30																
		2.22.02.2.01	Pengelolaan Kebudayaan yang Masyarakat Pelakunya dalam Daerah Kabupaten/Kota	Jumlah Kegiatan Pengelolaan Kebudayaan yang dilaksanakan (Kegiatan)	5				10																
		2.22.02.2.01.01	Pelindungan, Pengembangan, Pemanfaatan Objek Pemajuan Kebudayaan	Jumlah objek pemajuan kebudayaan yang dilindungi, dikembangkan, dimanfaatkan (objek)					3	1.824.750.500,00	1	196.235.000,00	1	347.407.500,00	2	543.642.500,00	2	543.642.500,00						DINAS KEBUDAYAAN DAN PARIWISATA	
		2.22.02.2.01.02	Pembinaan Sumber Daya Manusia, Lembaga, dan Pranata Kebudayaan	Jumlah sumber daya manusia, lembaga, dan pranata kebudayaan yang dibina (sasaran)					50															DINAS KEBUDAYAAN DAN PARIWISATA	
		2.22.02.2.02	Pelestarian Kesenian Tradisional yang Masyarakat Pelakunya dalam Daerah Kabupaten/Kota	Jumlah Kesenian Tradisional yang dilestarikan (Paket)	12				10																
		2.22.02.2.02.01	Pelindungan, Pengembangan, Pemanfaatan Objek Pemajuan Tradisi Budaya	Jumlah kesenian tradisional yang dilindungi, dikembangkan, dimanfaatkan (kelompok)					5	345.000.000,00	1	4.500.000,00	1	32.800.000,00	2	37.300.000,00	2	37.300.000,00						DINAS KEBUDAYAAN DAN PARIWISATA	
		2.22.02.2.02.02	Pembinaan Sumber Daya Manusia, Lembaga, dan Pranata Tradisional	Jumlah sumber daya manusia, lembaga, dan pranata tradisional yang dibina (-)					0															DINAS KEBUDAYAAN DAN PARIWISATA	
		2.22.02.2.03	Pembinaan Lembaga Adat yang Penganutnya dalam Daerah Kabupaten/Kota	Jumlah Lembaga Adat yang dibina (Lembaga)	5				5																
		2.22.02.2.03.01	Pelindungan, Pengembangan, Pemanfaatan Objek Pemajuan Lembaga Adat	Jumlah lembaga adat yang dilindungi, dikembangkan, dimanfaatkan (-)					0															DINAS KEBUDAYAAN DAN PARIWISATA	
		2.22.02.2.03.02	Pembinaan Sumber Daya Manusia, Lembaga, dan Pranata Adat	Jumlah sumber daya manusia, lembaga, dan pranata adat yang dibina (-)					0															DINAS KEBUDAYAAN DAN PARIWISATA	
		2.22.02.2.03.03	Penyediaan Sarana dan Prasarana Pembinaan Lembaga Adat	Jumlah sarana dan prasarana pembinaan lembaga adat yang tersedia (paket)					1															DINAS KEBUDAYAAN DAN PARIWISATA	
Rata-rata Capaian Kinerja (%)																									
Predikat Kinerja																									
Rata-rata Capaian Kinerja (%)																									
Predikat Kinerja																									

No	Sasaran	Kode	Program/Kegiatan	Indikator Kinerja Program(outcome) / Kegiatan(output)	Target Renstra Perangkat Daerah pada Tahun 2023 (Akhir Periode Renstra Perangkat Daerah)		Realisasi Capaian Kinerja RPJMD Perangkat Daerah sampai dengan RKPJMD Perangkat Daerah Tahun Lalu (2021)		Target Kinerja dan Anggaran RKPJMD Perangkat Daerah Tahun berjalan (Tahun 2022) yang dievaluasi		Realisasi Kinerja Pada Triwulan				Realisasi Capaian Kinerja dan Anggaran Renja Perangkat Daerah yang dievaluasi		Realisasi Kinerja dan Anggaran RPJMD Perangkat Daerah s/d tahun 2022 (Akhir Tahun Pelaksanaan RKPJMD Perangkat Daerah Tahun 2022)		Tingkat Capaian Kinerja Dan Realisasi Anggaran RPJMD Perangkat Daerah s/d tahun 2022 (%)		Unit Perangkat daerah Penanggung Jawab				
					K	Rp.	K	Rp.	K	Rp.	I		II		III		IV		13 = (9 + 10 + 11 + 12)			14 = (7 + 13)		15 = (14 / 6 * 100%)	
											9	10	11	12											
300	Meningkatnya Ekonomi Kerakyatan	2.22.03	PROGRAM PENGEMBANGAN KESENIAN TRADISIONAL	Persentase pelaku seni tradisional yang dikembangkan (%)					5								2		2		0		16		
		2.22.03.2.01	Pembinaan Kesenian yang Masyarakat Pelakunya dalam Daerah Kabupaten/Kota	Jumlah Kegiatan Pembinaan Kesenian (Kegiatan)	10				10								0		0		0		-		
		2.22.03.2.01.01	Peningkatan Pendidikan dan Pelatihan Sumber Daya Manusia Kesenian Tradisional	Jumlah sumber daya manusia kesenian tradisional yang terdidik dan terlatih (orang)					50								0		0		0		DINAS KEBUDAYAAN DAN PARIWISATA		
		2.22.03.2.01.02	Standarisasi dan Sertifikasi Sumber Daya Manusia Kesenian Tradisional sesuai dengan Kebutuhan dan Tuntutan	Jumlah pelaku kesenian tradisional yang mendapatkan sertifikat (orang)					50								0		0		0		DINAS KEBUDAYAAN DAN PARIWISATA		
		2.22.03.2.01.03	Peningkatan Kapasitas Tata Kelola Lembaga Kesenian Tradisional	Jumlah lembaga kesenian tradisional yang dibina (lembaga)					5								0		0		0		DINAS KEBUDAYAAN DAN PARIWISATA		
Rata-rata Capaian Kinerja (%)															0										
Predikat Kinerja															Sangat Rendah										
301	Meningkatnya Ekonomi Kerakyatan	2.22.04	PROGRAM PEMBINAAN SEJARAH	Persentase Peningkatan Pembinaan Sejarah Daerah (%)					10								0		0		0		-		
		2.22.04.2.01	Pembinaan Sejarah Lokal dalam 1 (satu) Daerah Kabupaten/Kota	Jumlah kegiatan Pembinaan Sejarah lokal dalam 1 (satu) Daerah Kabupaten / Kota (kali)	1				1								0		0		0		-		
		2.22.04.2.01.01	Pemberdayaan Sumber Daya Manusia dan Lembaga Sejarah Lokal Kabupaten/Kota	Jumlah sumber daya manusia dan lembaga sejarah lokal yang diberdayakan (orang)					50								0		0		0		DINAS KEBUDAYAAN DAN PARIWISATA		
		2.22.04.2.01.02	Penyediaan Sarana dan Prasarana Pembinaan Sejarah	Jumlah sarana dan prasarana pembinaan sejarah yang tersedia (paket)					1								0		0		0		DINAS KEBUDAYAAN DAN PARIWISATA		
		2.22.04.2.01.03	Peningkatan Akses Masyarakat terhadap Data dan Informasi Sejarah	Jumlah aktivitas promosi yang dilakukan (paket)					1								0		0		0		DINAS KEBUDAYAAN DAN PARIWISATA		
Rata-rata Capaian Kinerja (%)															0										
Predikat Kinerja															Sangat Rendah										
302	Meningkatnya Ekonomi Kerakyatan	2.22.05	PROGRAM PELESTARIAN DAN PENGELOLAAN CAGAR BUDAYA	Persentase Cagar Budaya yang dilestarikan dan dikelola (%)					100								100		100		100		0		
		2.22.05.2.01	Penetapan Cagar Budaya Peringkat Kabupaten/Kota	Jumlah Cagar Budaya yang ditetapkan (Paket)	3				2								0		0		0		-		
		2.22.05.2.01.01	Pendaftaran Objek Diduga Cagar Budaya	Jumlah objek diduga cagar budaya yang terdaftar (-)					0								0		0		0		DINAS KEBUDAYAAN DAN PARIWISATA		
		2.22.05.2.01.02	Penetapan Cagar Budaya	Jumlah cagar budaya yang ditetapkan (-)					0								0		0		0		DINAS KEBUDAYAAN DAN PARIWISATA		
		2.22.05.2.02	Pengelolaan Cagar Budaya Peringkat Kabupaten/Kota	Jumlah Pengelolaan Cagar Budaya (Unit)	411				411								0		0		0		-		
		2.22.05.2.02.01	Pelindungan Cagar Budaya	persentase cagar budaya yang dilindungi (persen)					100								0		0		0		DINAS KEBUDAYAAN DAN PARIWISATA		
		2.22.05.2.02.02	Pengembangan Cagar Budaya	Jumlah kegiatan pengembangan cagar budaya yang dilaksanakan (-)					0								0		0		0		DINAS KEBUDAYAAN DAN PARIWISATA		
		2.22.05.2.02.03	Pemanfaatan Cagar Budaya	Jumlah kegiatan pemanfaatan cagar budaya (-)					0								0		0		0		DINAS KEBUDAYAAN DAN PARIWISATA		
Rata-rata Capaian Kinerja (%)															0										
Predikat Kinerja															Sangat Rendah										
303	Meningkatnya Ekonomi Kerakyatan	2.22.06	PROGRAM PENGELOLAAN PERMUSEUMAN	Persentase Peningkatan Kunjungan Museum (%)					5								1		1		1		0		
		2.22.06.2.01	Pengelolaan Museum Kabupaten/Kota	Jumlah Museum Kabupaten / Kota yang dikelola (Unit)	1				1								0		0		0		-		
		2.22.06.2.01.01	Pelindungan, Pengembangan, dan Pemanfaatan Koleksi secara Terpadu	Jumlah koleksi museum yang dipelihara (unit)					269	210.000.000,00							269	68.080.300,00	269	68.080.300,00	269	68.080.300,00	DINAS KEBUDAYAAN DAN PARIWISATA		
		2.22.06.2.01.02	Pembinaan dan Peningkatan Mutu dan Kapasitas Sumber Daya Manusia Permuseuman	Jumlah SDM permuseuman yang dibina (-)	0				0								0		0		0		DINAS KEBUDAYAAN DAN PARIWISATA		
		2.22.06.2.01.03	Peningkatan Pelayanan dan Akses Masyarakat Terhadap Museum	Jumlah aktivitas promosi yang dilakukan (paket)	7				380.000.000,00	18.034.750,00	1						3	56.779.050,00	3	56.779.050,00	3	56.779.050,00	DINAS KEBUDAYAAN DAN PARIWISATA		
		2.22.06.2.01.04	Penyediaan dan Pemeliharaan Sarana dan Prasarana Museum	Jumlah sarana dan prasarana museum yang tersedia dan terpelihara (paket)	3				140.000.000,00	41.475.750,00	1						1	41.475.750,00	1	41.475.750,00	1	41.475.750,00	DINAS KEBUDAYAAN DAN PARIWISATA		
		2.22.06.2.01.05	Revitalisasi Sarana dan Prasarana Museum	Jumlah sarana dan prasarana museum yang direvitalisasi (unit)	1				200.000.000,00								1	62.678.000,00	1	62.678.000,00	1	62.678.000,00	DINAS KEBUDAYAAN DAN PARIWISATA		
Rata-rata Capaian Kinerja (%)															0										
Predikat Kinerja															Sangat Rendah										
2.23 PERPUSTAKAAN																									
304	Meningkatnya kualitas pelayanan publik	0.00.01.2.01.01	Penyusunan Dokumen Perencanaan Perangkat Daerah	Jumlah dokumen perencanaan PD (dokumen)			4	3.678.000,00	4	2.300.000,00	0						2	985.000,00	2	985.000,00	6	4.663.000,00	-	DINAS PERPUSTAKAAN DAN KEARSIPAN	
		0.00.01.2.01.07	Evaluasi Kinerja Perangkat Daerah	Jumlah dokumen evaluasi PD (dokumen)			7	2.208.000,00	7	1.800.000,00	0						3	951.000,00	3	951.000,00	10	3.159.000,00	-	DINAS PERPUSTAKAAN DAN KEARSIPAN	
		0.00.01.2.02.01	Penyediaan Gaji dan Tunjangan ASN	Jumlah bulan pemenuhan gaji dan tunjangan ASN (bulan)			14	3.479.183.653,00	14	4.055.747.576,00	3						8	1.610.532.644,00	11	2.286.870.019,00	25	5.766.053.672,00	-	DINAS PERPUSTAKAAN DAN KEARSIPAN	
		0.00.01.2.02.02	Penyediaan Administrasi Pelaksanaan Tugas ASN	Jumlah dokumen administrasi pelaksanaan tugas ASN (dokumen)			6	172.780.000,00	6	194.413.324,00	3						2	62.352.879,00	5	93.529.320,00	11	266.309.320,00	-	DINAS PERPUSTAKAAN DAN KEARSIPAN	
		0.00.01.2.05.02	Pengadaan Pakaian Dinas Beserta Atribut Kelengkapannya	Jumlah pakaian dinas (stel)			96	46.633.400,00	104		0						0		0		96	46.633.400,00	-	DINAS PERPUSTAKAAN DAN KEARSIPAN	
		0.00.01.2.05.09	Pendidikan dan Pelatihan Pegawai Berdasarkan Tugas dan Fungsi	Jumlah pendidikan dan pelatihan formal (orang/paket)			1	7.030.000,00	1	5.000.000,00	0						0		0		1	7.030.000,00	-	DINAS PERPUSTAKAAN DAN KEARSIPAN	
		0.00.01.2.06.01	Penyediaan Komponen Instalasi Listrik/Penerangan Bangunan Kantor	Jumlah komponen instalasi listrik (buah)			122	5.009.100,00	122	4.704.000,00	0						0		0		122	5.009.100,00	-	DINAS PERPUSTAKAAN DAN KEARSIPAN	
		0.00.01.2.06.02	Penyediaan Peralatan dan Perlengkapan Kantor	Jumlah alat tulis kantor (paket)			1	189.365.000,00	1	138.648.000,00	1						1	4.533.500,00	1	21.127.500,00	3	215.026.000,00	-	DINAS PERPUSTAKAAN DAN KEARSIPAN	
				Jumlah peralatan dan perlengkapan kantor (unit)			9		9		1						0		1		10		-		

No	Sasaran	Kode	Program/Kegiatan	Indikator Kinerja Program(outcome) / Kegiatan(output)	Target Renstra Perangkat Daerah pada Tahun 2023 (Akhir Periode Renstra Perangkat Daerah)		Realisasi Capaian Kinerja RPJMD Perangkat Daerah sampai dengan RKPJMD Perangkat Daerah Tahun Lalu (2021)		Target Kinerja dan Anggaran RKPJMD Perangkat Daerah Tahun Berjalan (Tahun 2022) yang dievaluasi		Realisasi Kinerja Pada Triwulan				Realisasi Capaian Kinerja dan Anggaran Renja Perangkat Daerah yang dievaluasi		Realisasi Kinerja dan Anggaran RPJMD Perangkat Daerah s/d tahun 2022 (Akhir Tahun Pelaksanaan RKPJMD Perangkat Daerah Tahun 2022)		Tingkat Capaian Kinerja Dan Realisasi Anggaran RPJMD Perangkat Daerah s/d tahun 2022 (% ±d tahun 2022 %)		Unit Perangkat daerah Penanggung Jawab										
					6		7		8		I		II		III		IV		13 = (9 + 10 + 11 + 12)			14 = (7 + 13)		15 = (14 / 6 * 100%)							
					K	Rp.	K	Rp.	K	Rp.	K	Rp.	K	Rp.	K	Rp.	K	Rp.	K	Rp.		K	Rp.	K	Rp.						
																											9	10	11	12	13 = (9 + 10 + 11 + 12)
		0.00.01.2.06.03	Penyediaan Peralatan Rumah Tangga	Jumlah peralatan rumah tangga (unit)		3	98.340.000,00	3	45.500.000,00	0	0	3	44.907.000,00				3	44.907.000,00	6	143.247.000,00			DINAS PERPUSTAKAAN DAN KEARSIPAN								
		0.00.01.2.06.05	Penyediaan Barang Cetak dan Penggandaan	Jumlah barang cetak dan penggandaan (paket)		3	9.708.000,00	3	12.960.000,00	1	463.500,00	1	1.945.500,00				2	2.409.000,00	5	12.117.000,00			DINAS PERPUSTAKAAN DAN KEARSIPAN								
		0.00.01.2.06.08	Fasilitasi Kunjungan Tamu	Jumlah rapat koordinasi (bulan)		12	27.218.000,00	12	23.432.000,00	3	2.987.500,00	6	15.730.000,00				9	18.717.500,00	21	45.935.500,00			DINAS PERPUSTAKAAN DAN KEARSIPAN								
		0.00.01.2.06.09	Penyelenggaraan Rapat Koordinasi dan Konsultasi SKPD	Jumlah koordinasi dan konsultasi ke luar daerah (tahun)		1	80.491.046,00	1	38.900.000,00	1	18.446.000,00	1	26.806.000,00				2	45.252.000,00	3	125.743.046,00			DINAS PERPUSTAKAAN DAN KEARSIPAN								
		0.00.01.2.08.02	Penyediaan Jasa Komunikasi, Sumber Daya Air dan Listrik	Jumlah pemenuhan jasa komunikasi, sumberdaya air, dan listrik (tahun)		1	167.054.025,00	1	222.000.000,00	1	45.708.800,00	1	89.362.988,00				2	135.071.788,00	3	302.125.813,00			DINAS PERPUSTAKAAN DAN KEARSIPAN								
		0.00.01.2.08.03	Penyediaan Jasa Peralatan dan Perlengkapan Kantor	Jumlah bulan pemenuhan jasa peralatan dan perlengkapan kantor (bulan)		12	76.560.000,00	12	57.240.000,00	3	4.860.000,00	6	18.250.000,00				9	23.110.000,00	21	99.670.000,00			DINAS PERPUSTAKAAN DAN KEARSIPAN								
		0.00.01.2.08.04	Penyediaan Jasa Pelayanan Umum Kantor	Jumlah bulan pemenuhan jasa kebersihan kantor (bulan)		12	118.157.600,00	12	120.000.000,00	0	-	4	29.616.400,00				4	29.616.400,00	16	147.774.000,00			DINAS PERPUSTAKAAN DAN KEARSIPAN								
		0.00.01.2.09.02	Penyediaan Jasa Pemeliharaan, Biaya Pemeliharaan, Pajak, dan Perizinan Kendaraan Dinas Operasional atau Lapangan	Jumlah bulan jasa kendaraan BMD (bulan)		12	118.307.070,00	12	66.796.000,00	2	10.867.500,00	6	34.466.800,00				8	45.334.300,00	20	163.641.370,00			DINAS PERPUSTAKAAN DAN KEARSIPAN								
				Jumlah kendaraan dinas/operasional yang dipelihara (unit)		18		18		4		8					12		30												
Rata-rata Capaian Kinerja (%)					Predikat Kinerja																										
2.23.02.2.01.02 Pengembangan Perpustakaan di Tingkat Daerah Kabupaten/Kota					Tercapainya program pembinaan perpustakaan (%)		90	154.039.800,00	90	173.000.000,00	20	28.153.000,00	30	50.682.700,00				50	78.835.700,00	140	232.875.500,00			DINAS PERPUSTAKAAN DAN KEARSIPAN							
2.23.02.2.02.01 Sosialisasi Budaya Baca dan Literasi pada Satuan Pendidikan Dasar dan Pendidikan Khusus serta Masyarakat					terlaksanannya sosialisasi budaya baca dan literasi (kali)		1	22.874.900,00	1	50.000.000,00	1	1.440.000,00	1	29.560.000,00				2	31.000.000,00	3	53.874.900,00			DINAS PERPUSTAKAAN DAN KEARSIPAN							
Rata-rata Capaian Kinerja (%)					Predikat Kinerja																										
2.24 KEARSIPAN																															
2.24.02.2.01.01 Penciptaan dan Penggunaan Arsip Dinamis					Jumlah dokumen / arsip yang terpelihara (meter lari)		790	35.000.000,00	790	90.000.000,00	0	11.050.000,00	790	31.166.000,00				790	42.216.000,00	1580	77.216.000,00			DINAS PERPUSTAKAAN DAN KEARSIPAN							
				Jumlah Arsip yang terselamatkan (OPD)		12		12		3		6					9		21												
				Jumlah Perangkat daerah yang melaksanakan pengelolaan arsip dinamis (OPD)		12		12		3		6					9		21												
		2.24.02.2.02.02	Akuisisi, Pengolahan, Preservasi, dan Akses Arsip Statis	Prosentase OPD/Satker yang menerapkan Tata Kearsipan secara Baku (OPD)		12	75.428.000,00	12	50.000.000,00	3	1.900.000,00	6	46.224.283,00				9	48.124.283,00	21	123.552.283,00			DINAS PERPUSTAKAAN DAN KEARSIPAN								
				Jumlah Dokumen / Arsip aset Desa / Kelurahan yang terselamatkan (Desa/Kelurahan)		15		15		0		7					7		22												
		2.24.02.2.03.02	Pemberdayaan Kapasitas Unit Kearsipan dan Lembaga Kearsipan Daerah Kabupaten/Kota	Jumlah Peserta Pembinaan Teknis Tata Kelola Kearsipan (OPD)		0	14.997.000,00	60	15.000.000,00	0	1.207.000,00	0	4.367.000,00				0	5.574.000,00	0	20.571.000,00			DINAS PERPUSTAKAAN DAN KEARSIPAN								
				Jumlah Peserta Sosialisasi Preservasi dan Restorasi (Desa / Kelurahan)		0		65		0		0					0		0												
				Jumlah Peserta Sosialisasi JRA (OPD)		0		60		0		0					0		0												
Rata-rata Capaian Kinerja (%)					Predikat Kinerja																										
3.25 KELAUTAN DAN PERIKANAN																															
3.25.00.01 PROGRAM PENUNJANG URUSAN PEMERINTAHAN DAERAH KABUPATEN/KOTA					Indeks kepuasan layanan kesekretariatan (-)		92,28		80								0			92,28		0									
		0.00.01.2.01	Perencanaan, Penganggaran, dan Evaluasi Kinerja Perangkat Daerah	Jumlah Dokumen Perencanaan Perangkat Daerah (dokumen)		9		9		2		9					11		20		222,222										
		0.00.01.2.01.01	Penyusunan Dokumen Perencanaan Perangkat Daerah	Jumlah Dokumen Perencanaan Perangkat Daerah (Dokumen)		3		2	600.000,00	1	-	3					4		7												
		0.00.01.2.01.02	Koordinasi dan Penyusunan Dokumen RKA-SKPD	Jumlah Dokumen RKA-SKPD (Dokumen)		2	5.015.000,00	2	6.280.000,00	0	-	2					2		4	5.015.000,00											
		0.00.01.2.01.07	Evaluasi Kinerja Perangkat Daerah	Jumlah dokumen evaluasi kinerja (dokumen)		6	1.200.000,00	5	1.200.000,00	1	-	2					3		9	1.200.000,00											
		0.00.01.2.02	Administrasi Keuangan Perangkat Daerah	Jumlah dokumen administrasi keuangan (Dokumen)		14		13		3		7					10		23		164,286										
		0.00.01.2.02.01	Penyediaan Gaji dan Tunjangan ASN	Jumlah bulan pemenuhan gaji dan tunjangan ASN (bulan)		12	3.552.022.901,00	12	3.754.699.337,00	3	712.518.631,00	6	1.766.358.960,00				9	2.478.877.591,00	21	6.030.900.492,00											
		0.00.01.2.02.02	Penyediaan Administrasi Pelaksanaan Tugas ASN	Jumlah dokumen administrasi pelaksanaan tugas ASN (dokumen)		0		1	72.405.000,00	0	-	0					0		0												
		0.00.01.2.02.03	Pelaksanaan Penatausahaan dan Pengujian/Verifikasi Keuangan SKPD	Jumlah dokumen verifikasi keuangan SKPD (dokumen)		12	352.125.000,00	12		3	-	6					9	-	21	352.125.000,00											
		0.00.01.2.02.07	Koordinasi dan Penyusunan Laporan Keuangan Bulanan/Triwulanan/Semesteran SKPD	Jumlah dokumen keuangan berkala (dokumen)		12	400.000,00	12	400.000,00	3	-	6					9	-	21	400.000,00											
		0.00.01.2.05	Administrasi Kewilayahan Perangkat Daerah	Jumlah Dokumen Administrasi Kewilayahan PD (dokumen)		10		4		1	2	3					3		7		70										
		0.00.01.2.05.02	Pemadanan Paksiang Dinas Bersama Akibat Kelangkaannya Pendidikan dan Pelatihan Pegawai Berdasarkan Tugas dan Fungsi	Jumlah dokumen evaluasi kinerja (dokumen)		100	42.768.000,00	100	35.500.000,00	0	-	71	35.464.500,00				71	35.464.500,00	171	78.237.500,00											
		0.00.01.2.05.09	Administrasi Umum Perangkat Daerah	Jumlah kegiatan rapat koordinasi dan konsultasi SKPD (kegiatan)		0		3	12.542.000,00	0	-	1	4.630.000,00				1	4.630.000,00	1	4.630.000,00											
		0.00.01.2.06.01	Penyediaan Komponen Instalasi Listrik/Penerangan Bangunan Kantor	Jumlah komponen instalasi listrik/penerangan bangunan kantor (unit)		8	10.048.500,00	7	10.563.700,00	2	1.372.000,00	6	4.772.000,00				8	6.144.000,00	16	16.192.500,00											
		0.00.01.2.06.02	Penyediaan Peralatan dan Perlengkapan Kantor	Jumlah peralatan dan perlengkapan kantor (unit)		51	272.794.100,00	10	78.079.500,00	3	11.273.000,00	10	52.936.500,00				13	64.209.500,00	64	337.003.600,00											
		0.00.01.2.06.05	Penyediaan Barang Cetak dan Penggandaan	Jumlah barang cetak dan penggandaan (unit)		8	9.152.300,00	5	8.800.000,00	2	327.300,00	5	2.478.300,00				7	2.805.600,00	15	11.957.900,00											
		0.00.01.2.06.08	Fasilitasi Kunjungan Tamu	Jumlah kegiatan fasilitasi kunjungan tamu (kegiatan)		7	41.353.000,00	4	33.290.000,00	1	10.777.500,00	4	18.729.000,00				5	29.506.500,00	12	70.859.500,00											
		0.00.01.2.06.09	Penyelenggaraan Rapat Koordinasi dan Konsultasi SKPD	Jumlah kegiatan rapat koordinasi dan konsultasi SKPD (kegiatan)		3	113.285.864,00	5	109.536.000,00	3	45.321.990,00	4	53.619.990,00				7	98.941.980,00	10	212.177.844,00											
		0.00.01.2.08	Penyediaan Jasa Penunjang Urusan Pemerintahan Daerah	Persentase jasa penunjang yang tersedia (persen)		75		100		25		100					125		225		300										

No	Sasaran	Kode	Program/Kegiatan	Indikator Kinerja Program(outcome) / Kegiatan(output)	Target Renstra Perangkat Daerah pada Tahun 2023 (Akhir Periode Renstra Perangkat Daerah)		Realisasi Capaian Kinerja RPJMD Perangkat Daerah sampai dengan RKPMD Perangkat Daerah Tahun Lalu (2021)		Target Kinerja dan Anggaran RKPMD Perangkat Daerah Tahun Berjalan (Tahun 2022) yang dievaluasi		Realisasi Kinerja Pada Triwulan				Realisasi Capaian Kinerja dan Anggaran Renja Perangkat Daerah yang dievaluasi		Realisasi Kinerja dan Anggaran RPJMD Perangkat Daerah s/d tahun 2022 (Akhir Tahun Pelaksanaan RKPMD Perangkat Daerah Tahun 2022)		Tingkat Capaian Kinerja Dan Realisasi Anggaran RPJMD Perangkat Daerah s/d tahun 2022 (%)		Unit Perangkat daerah Penanggung Jawab		
					K	Rp.	K	Rp.	K	Rp.	K	Rp.	K	Rp.	K	Rp.	K	Rp.	K	Rp.		K	Rp.
									9	10	11	12	13 = (9 + 10 + 11 + 12)		14 = (7 + 13)		15 = (14 / 6 * 100%)						
									K	Rp.	K	Rp.	K	Rp.	K	Rp.	K	Rp.	K	Rp.	K	Rp.	
1		3	4	5																	16		
		0.00.01.2.08.02	Penyediaan Jasa Komunikasi, Sumber Daya Air dan Listrik	Jumlah bulan pemenuhan jasa komunikasi, sumber daya air dan listrik (bulan)	12	223.601.655,00	12	280.788.000.109.540.000,00	3	43.343.527,00	6	85.498.912,00			9	128.842.439,00	21	352.444.094,00			DINAS PERIKANAN		
		0.00.01.2.08.03	Penyediaan Jasa Peralatan dan Perlengkapan Kantor	Jumlah kegiatan jasa peralatan dan perlengkapan kantor (kegiatan)	6	37.142.550,00	7	46.931.000,00	2	8.450.000,00	7	20.612.000,00			9	29.062.000,00	15	66.204.550,00			DINAS PERIKANAN		
		0.00.01.2.08.04	Penyediaan Jasa Pelayanan Umum Kantor	Jumlah kegiatan jasa pelayanan umum kantor (kegiatan)	0	-	7	356.079.672,00	7	89.032.143,00	7	178.060.211,00			14	267.092.354,00	14	267.092.354,00			DINAS PERIKANAN		
		0.00.01.2.09	Pemeliharaan Barang Milik Daerah Penunjang Urusan Pemerintahan Daerah	Persentase barang milik daerah yang terpelihara (persen)	75	100	100	100	25	50	50	75			75	175	175	233.333			DINAS PERIKANAN		
		0.00.01.2.09.01	Penyediaan Jasa Pemeliharaan, Biaya Pemeliharaan dan Pajak Kendaraan Perorangan Dinas atau Kendaraan Dinas Jabatan	Jumlah kendaraan dinas/jabatan yang terpelihara (unit)	40	143.202.590,00	51	136.872.800,00	15	34.230.000,00	26	58.030.000,00			41	92.260.000,00	81	235.462.590,00			DINAS PERIKANAN		
		0.00.01.2.09.09	Pemeliharaan/Rehabilitasi Gedung Kantor dan Bangunan Lainnya	Jumlah bangunan sarpras gedung kantor/bangunan lainnya yang terpelihara (unit)	4	299.812.858,00	3	47.000.000,00	0	-	0	-			0	-	4	299.812.858,00			DINAS PERIKANAN		
Rata-rata Capaian Kinerja (%)																				173,5487538			
Predikat Kinerja																				Sangat Tinggi			
308	Meningkatnya pertumbuhan ekonomi sektor unggulan	3.25.03	PROGRAM PENGELOLAAN PERIKANAN TANGKAP	Nilai Produksi Usaha Perikanan Tangkap (Rp)		0	3,7198E+10				6,3E+10				6E+10	62562043800			0				
		3.25.03.2.01	Pengelolaan Penangkapan Ikan di Wilayah Sungai, Danau, Waduk, Rawad dan Genangan Air Lainnya yang dapat Disusahakan dalam 1 (satu) Daerah Kabupaten/Kota	Jumlah produksi tangkap PUD (ton)	10404	21	10	6	8,9					14,9	35,9			0,34506		-			
		3.25.03.2.01.01	Penyediaan Data dan Informasi Sumber Daya Ikan	Jumlah dokumen pendataan perikanan tangkap (dokumen)	1	14.109.985,00	1	-	0	-	-	-	-	0	-	-	1	14.109.985,00			DINAS PERIKANAN		
		3.25.03.2.01.02	Penyediaan Prasarana Usaha Perikanan Tangkap	Jumlah pengadaan alat tangkap ramah lingkungan (paket)	60	158.389.770,00	2	72.500.000,00	0	-	0	320.000,00	0	0	320.000,00	60	158.709.770,00				DINAS PERIKANAN		
		3.25.03.2.01.03	Penjaminan Ketersediaan Sarana Usaha Perikanan Tangkap	Jumlah benih ikan yang di tebar di PUD (ekor)	119000	73.830.000,00	80000	25.000.000,00	0	-	0	320.000,00	0	0	320.000,00	119000	74.150.000,00				DINAS PERIKANAN		
		3.25.03.2.02	Pemberdayaan Nelayan Kecil dalam Daerah Kabupaten/Kota	Jumlah produksi perikanan tangkap Laut (ton)	8508	3193	827	1902,9				2729,9			11237,9			0		-			
		3.25.03.2.02.01	Pengembangan Kapasitas Nelayan Kecil	Jumlah dokumen pas kapal (orang)	180	39.205.980,00	210	25.000.000,00	84	9.810.000,00	0	18.665.000,00			84	28.475.000,00	264	67.680.980,00			DINAS PERIKANAN		
		3.25.03.2.02.02	Pelaksanaan Fasilitas Pembentukan dan Pengembangan Kelembagaan Nelayan Kecil	Jumlah saran tangkap nelayan kecil (paket)	0	5	0	0				0			0	0					DINAS PERIKANAN		
		3.25.03.2.02.03	Pelaksanaan Fasilitas Bantuan Pendanaan, Bantuan Pembiayaan, Kemitraan Usaha	Jumlah KUB yang mendapat bantuan (KUB)	0	-	3	0				0			0	-	0				DINAS PERIKANAN		
		3.25.03.2.03	Pengelolaan dan Penyelenggaraan Tempat Pelelangan Ikan (TPI)	Jumlah Ikan Yang Di Lelang (ton)	278	534	273	0				0			534			192.086					
		3.25.03.2.03.02	Pelayanan Penyelenggaraan Tempat Pelelangan Ikan (TPI)	Jumlah ikan yang dilelang (kg)	534000	20.988.361,00	400000	-	93375	-	-	93375	-	-	627375	-	-	20.988.361,00			DINAS PERIKANAN		
Rata-rata Capaian Kinerja (%)																				48,10784763			
Predikat Kinerja																				Sangat Rendah			
309	Meningkatnya pertumbuhan ekonomi sektor unggulan	3.25.04	PROGRAM PENGELOLAAN PERIKANAN BUDIDAYA	Nilai Produksi Usaha Perikanan Budidaya (Rp)		0	3,8597E+11				6,1E+11				6E+11	6,05229E+11			0				
		3.25.04.2.02	Pemberdayaan Pembudi Daya Ikan Kecil	Jumlah peningkatan kelompok pembudidaya ikan (kelompok)	70	0	6	0			0			0	0			0		-			
		3.25.04.2.02.01	Pelaksanaan Fasilitas Pembentukan dan Pengembangan Kelembagaan Pembudi Daya Ikan Kecil	Jumlah peserta pembinaan kelembagaan (orang)	0	-	160	-	0	-	-	0	-	0	-	-	-	-			DINAS PERIKANAN		
		3.25.04.2.02.03	Pelaksanaan Fasilitas Bantuan Pendanaan, Bantuan Pembiayaan, Kemitraan Usaha	Jumlah peserta pertemuan kemitraan usaha (orang)	0	-	120	-	0	-	-	0	-	0	-	-	-	-			DINAS PERIKANAN		
		3.25.04.2.02.04	Pemberian Pendampingan, Kemudahan Akses Ilmu Pengetahuan, Teknologi dan Informasi, serta Penyelenggaraan Pendidikan dan Pelatihan	Jumlah pembudidaya/petugas yang mengikuti pelatihan (orang)	0	-	40	-	0	-	-	0	-	0	-	-	-	-			DINAS PERIKANAN		
		3.25.04.2.04	Pengelolaan Pembudidayaan Ikan	Jumlah Produksi Ikan Konsumsi (ton)	379810	36131	29799	10323	20934			31257			67388			17.7426		-			
		3.25.04.2.04.01	Penyediaan Data dan Informasi Pembudidayaan Ikan dalam 1 (satu) Daerah Kabupaten/Kota	Jumlah dokumen data perikanan budidaya (dokumen)	1	-	1	-	0	-	0	-	-	0	-	1	-	-			DINAS PERIKANAN		
		3.25.04.2.04.02	Penyediaan Prasarana Pembudidayaan Ikan dalam 1 (satu) Daerah Kabupaten/Kota	Jumlah kelompok yang mendapat bantuan sarana prasarana perikanan budidaya (kelompok)	2	174.451.431,00	4	648.250.000,00	0	-	0	-	-	0	-	2	174.451.431,00				DINAS PERIKANAN		
		3.25.04.2.04.03	Penjaminan Ketersediaan Sarana Pembudidayaan Ikan dalam 1 (satu) Daerah Kabupaten/Kota	Jumlah sarpras budidaya ikan yang dibantu oleh kelompok (paket)	25	1.611.841.580,00	13	3.059.750.000,00	0	13.206.000,00	6	65.418.500,00			6	78.624.500,00	31	1.690.466.080,00			DINAS PERIKANAN		
		3.25.04.2.04.04	Pengelolaan Kesehatan Ikan dan Lingkungan Budidaya dalam 1 (satu) Daerah Kabupaten/Kota	Jumlah peserta pembinaan pengendalian penyakit ikan (orang)	130	68.270.000,00	200	-	0	-	0	-	-	0	-	130	68.270.000,00				DINAS PERIKANAN		
		3.25.04.2.04.05	Pembinaan dan Pemantauan Pembudidayaan Ikan di Darat	Jumlah peserta pembinaan (orang)	160	56.903.000,00	200	-	20	-	0	-	-	20	-	180	56.903.000,00				DINAS PERIKANAN		
Rata-rata Capaian Kinerja (%)																				5,914185163			
Predikat Kinerja																				Sangat Rendah			
310	Meningkatnya pertumbuhan ekonomi sektor unggulan	3.25.06	PROGRAM PENGOLAHAN DAN PEMASARAN HASIL PERIKANAN	Nilai Produksi Usaha Pengolahan Hasil Perikanan (Rp)		0	2,3266E+11				3,9E+11				4E+11	3,86765E+11			0				
		3.25.06.2.01	Penerbitan Tanda Daftar Usaha Pengolahan Hasil Perikanan Bagi Usaha Skala Mikro dan Kecil	Jumlah peningkatan unit usaha Lahsar yang diijalasi dalam kepastian TDU (Tanda Daftar Usaha)	3	0	2	0			0			0	0			0		-			
		3.25.06.2.01.01	Penyediaan Data dan Informasi Usaha Pemasaran dan Pengolahan Hasil Perikanan dalam 1 (satu) Daerah Kabupaten/Kota	Jumlah dokumen data pengolahan dan pemasaran hasil perikanan (dokumen)	1	-	1	-	0	-	0	-	-	0	-	1	-	-			DINAS PERIKANAN		
		3.25.06.2.02	Pembinaan Mutu dan Keamanan Hasil Perikanan Bagi Usaha Pengolahan dan Pemasaran Skala Mikro dan Kecil	Jumlah Peserta Pelaksanaan Pembinaan Mutu dan Keamanan Hasil Perikanan (Orang)	100		300	85	230			315			415			0		-			
		3.25.06.2.02.01	Pelaksanaan Bimbingan dan Penerapan Persyaratan atau Standar pada Usaha Pengolahan dan Pemasaran Skala Mikro dan Kecil	Jumlah bantuan sarpras pengolahan hasil pemsaran (paket)	2	451.843.534,00	2	330.000.000,00	0	22.395.500,00	0	95.963.500,00			0	118.359.000,00	2	570.202.534,00			DINAS PERIKANAN		
				Jumlah orang yang mengikuti pelatihan (orang)	100	200	200	85	90			175			275								
				Jumlah rumah produksi (Paket)	2	0	0	0	0			0			0								
				Jumlah ketersediaan ikan segar untuk bahan baku industri (ton)	882	900	840	272	596,5			868,5			1768,5			200,51		-			
		3.25.06.2.03.01	Peningkatan Ketersediaan Ikan untuk Konsumsi dan Usaha Pengolahan dalam 1 (satu) Daerah Kabupaten/Kota	Tingkat konsumsi makan ikan (kg/kap/tahun)	33	-	36,5	-	0	-	36,5	-	-	69,5	-	-	-	-			DINAS PERIKANAN		
		3.25.06.2.03.02	Pemberian Fasilitas bagi Pelaku Usaha Perikanan Skala Mikro dan Kecil dalam 1 (satu) Daerah Kabupaten/Kota	Jumlah fasilitas pelaku usaha (jumlah)	0	327.084.755,00	10	-	0	-	-	0	-	0	-	0	327.084.755,00				DINAS PERIKANAN		
Rata-rata Capaian Kinerja (%)																				50,12755102			
Predikat Kinerja																				Sangat Rendah			
3.26 PARIWISATA																							
311	Meningkatnya Ekonomi Kerakyatan	3.26.02	PROGRAM PENINGKATAN DAYA TARIK DESTINASI PARIWISATA	Persentase Daya Tarik Wisata yang Dikembangkan (%)			2,5				1				1	1		0					
		3.26.02.2.01	Pengelolaan Daya Tarik Wisata Kabupaten/Kota	Jumlah Daya Tarik Wisata yang dikelola (Objek)	8		8				0				0			0					

No	Sasaran	Kode	Program/Kegiatan	Indikator Kinerja Program(outcome) / Kegiatan(output)	Target Renstra Perangkat Daerah pada Tahun 2023 (Akhir Periode Renstra Perangkat Daerah)		Realisasi Capaian Kinerja RPJMD Perangkat Daerah sampai dengan RKPJMD Perangkat Daerah Tahun Lalu (2021)		Target Kinerja dan Anggaran RKPJMD Perangkat Daerah Tahun berjalan (Tahun 2022) yang dievaluasi		Realisasi Kinerja Pada Triwulan				Realisasi Capaian Kinerja dan Anggaran Renja Perangkat Daerah yang dievaluasi		Realisasi Kinerja dan Anggaran RPJMD Perangkat Daerah s/d tahun 2022 (Akhir Tahun Pelaksanaan RKPJMD Perangkat Daerah Tahun 2022)		Tingkat Capaian Kinerja dan Realisasi Anggaran RPJMD Perangkat Daerah s/d tahun 2022 (%)		Unit Perangkat daerah Penanggung Jawab			
					K	Rp.	K	Rp.	K	Rp.	I		II		III		IV		13 = (9 + 10 + 11 + 12)	14 = (7 + 13)		15 = (14 / 6 * 100%)		
											K	Rp.	K	Rp.	K	Rp.	K	Rp.					K	Rp.
1		3.26.02.2.01.01	Penetapan Daya Tarik Wisata Kabupaten/Kota	Jumlah Daya Tarik Wisata yang ditetapkan (-)					0													DINAS KEBUDAYAAN DAN PARIWISATA		
		3.26.02.2.01.02	Perencanaan Pengembangan Daya Tarik Wisata Kabupaten/Kota	Jumlah dokumen perencanaan pengembangan daya tarik wisata (dokumen)					1													DINAS KEBUDAYAAN DAN PARIWISATA		
		3.26.02.2.01.03	Pengembangan Daya Tarik Wisata Kabupaten/Kota	Jumlah Daya Tarik Wisata yang dikembangkan (obyek)					1													DINAS KEBUDAYAAN DAN PARIWISATA		
		3.26.02.2.01.04	Monitoring dan Evaluasi Pengelolaan Daya Tarik Wisata Kabupaten/Kota	Jumlah monitoring dan evaluasi pengelolaan daya tarik wisata (kegiatan)					5													DINAS KEBUDAYAAN DAN PARIWISATA		
		3.26.02.2.02	Pengelolaan Kawasan Strategis Pariwisata Kabupaten/Kota	Jumlah Kawasan strategis pariwisata yang dikelola (Kawasan)	1				1														DINAS KEBUDAYAAN DAN PARIWISATA	
		3.26.02.2.02.01	Penetapan Kawasan Strategis Pariwisata Kabupaten/Kota	Jumlah kawasan strategis pariwisata yang ditetapkan (-)					0													DINAS KEBUDAYAAN DAN PARIWISATA		
		3.26.02.2.02.02	Perencanaan Kawasan Strategis Pariwisata Kabupaten/Kota	Jumlah dokumen perencanaan kawasan strategis pariwisata (-)					0													DINAS KEBUDAYAAN DAN PARIWISATA		
		3.26.02.2.02.03	Pengembangan Kawasan Strategis Pariwisata Kabupaten/Kota	Jumlah kawasan strategis pariwisata yang dikembangkan (-)					0													DINAS KEBUDAYAAN DAN PARIWISATA		
		3.26.02.2.02.04	Pengadaan/Pemeliharaan/Rehabilitasi Sarana dan Prasarana dalam Pengelolaan Kawasan Wisata Strategis Pariwisata Kabupaten/Kota	Jumlah pengadaan dan pemeliharaan sarana dan prasarana dalam pengelolaan kawasan wisata strategis pariwisata (Paket)					1													DINAS KEBUDAYAAN DAN PARIWISATA		
		3.26.02.2.02.05	Monitoring dan Evaluasi Pengelolaan Kawasan Strategis Pariwisata Kabupaten/Kota	Jumlah monitoring dan evaluasi pengelolaan kawasan strategis pariwisata (kegiatan)					5													DINAS KEBUDAYAAN DAN PARIWISATA		
		3.26.02.2.02.06	Pemberdayaan Masyarakat dalam Pengelolaan Kawasan Strategis Pariwisata Kabupaten/Kota	Jumlah kelompok pengelola yang diberdayakan (kelompok)					1													DINAS KEBUDAYAAN DAN PARIWISATA		
		3.26.02.2.02.07	Penerapan Destinasi Pariwisata Berkelanjutan dalam Pengelolaan Kawasan Strategis Pariwisata Kabupaten/Kota	Jumlah destinasi pariwisata berkelanjutan dalam pengelolaan kawasan strategis pariwisata yang diterapkan (-)					0													DINAS KEBUDAYAAN DAN PARIWISATA		
		3.26.02.2.03	Pengelolaan Destinasi Pariwisata Kabupaten/Kota	Jumlah Destinasi Pariwisata yang dikelola (Obyek)	8				8													DINAS KEBUDAYAAN DAN PARIWISATA		
		3.26.02.2.03.01	Penetapan Destinasi Pariwisata Kabupaten/Kota	Jumlah destinasi pariwisata yang ditetapkan (-)					0													DINAS KEBUDAYAAN DAN PARIWISATA		
		3.26.02.2.03.02	Perencanaan Destinasi Pariwisata Kabupaten/Kota	Jumlah dokumen perencanaan destinasi pariwisata (-)					0													DINAS KEBUDAYAAN DAN PARIWISATA		
		3.26.02.2.03.03	Pengembangan Destinasi Pariwisata Kabupaten/Kota	Jumlah destinasi pariwisata yang dikembangkan (obyek)					5	670.000.000,00	1	117.430.852,00	1	294.703.796,00	2	412.134.648,00	2	412.134.648,00				DINAS KEBUDAYAAN DAN PARIWISATA		
		3.26.02.2.03.04	Pengadaan/Pemeliharaan/Rehabilitasi Sarana dan Prasarana dalam Pengelolaan Destinasi Pariwisata Kabupaten/Kota	Jumlah pengadaan dan pemeliharaan sarana dan prasarana dalam pengelolaan destinasi pariwisata (Paket)					1													DINAS KEBUDAYAAN DAN PARIWISATA		
		3.26.02.2.03.05	Monitoring dan Evaluasi Pengelolaan Destinasi Pariwisata Kabupaten/Kota	Jumlah monitoring dan evaluasi pengelolaan destinasi pariwisata (kegiatan)					5													DINAS KEBUDAYAAN DAN PARIWISATA		
		3.26.02.2.03.06	Pemberdayaan Masyarakat dalam Pengelolaan Destinasi Pariwisata Kabupaten/Kota	Jumlah kelompok pengelola yang diperdayakan (kelompok)					8													DINAS KEBUDAYAAN DAN PARIWISATA		
		3.26.02.2.03.07	Penerapan Destinasi Pariwisata Berkelanjutan dalam Pengelolaan Destinasi Pariwisata Kabupaten/Kota	Jumlah destinasi pariwisata berkelanjutan dalam pengelolaan destinasi pariwisata yang diterapkan (-)					0													DINAS KEBUDAYAAN DAN PARIWISATA		
		3.26.02.2.04	Penetapan Tanda Daftar Usaha Pariwisata Daerah Kabupaten/Kota	Persentase Penerbitan Rekomendasi TDUP (Persen)	10				10													DINAS KEBUDAYAAN DAN PARIWISATA		
		3.26.02.2.04.01	Penyediaan Layanan Pendaftaran Usaha Pariwisata Kabupaten/Kota	Persentase pemohon rekomendasi tanda daftar usaha pariwisata terlayani dengan baik (persen)					100													DINAS KEBUDAYAAN DAN PARIWISATA		
		3.26.02.2.04.02	Penerbitan Tanda Daftar Usaha Pariwisata Kabupaten/Kota	Persentase rekomendasi tanda daftar usaha pariwisata yang diterbitkan (persen)					100													DINAS KEBUDAYAAN DAN PARIWISATA		
		3.26.02.2.04.03	Pengelolaan Investasi Pariwisata	Jumlah kegiatan pengelolaan investasi pariwisata (-)					0													DINAS KEBUDAYAAN DAN PARIWISATA		
		3.26.02.2.04.04	Pembinaan dan Penguasaan Usaha Pariwisata	Jumlah Pembinaan dan penguasaan usaha pariwisata (kegiatan)					2													DINAS KEBUDAYAAN DAN PARIWISATA		
		3.26.02.2.04.05	Fasilitasi Standarisasi Industri dan Usaha Pariwisata	Jumlah fasilitasi standarisasi industri dan usaha pariwisata (kegiatan)					1													DINAS KEBUDAYAAN DAN PARIWISATA		
Rata-rata Capaian Kinerja (%)																						20		
Predikat Kinerja																						Sangat Rendah		
312	Meningkatnya Ekonomi Kerakyatan	3.26.03	PROGRAM PEMASARAN PARIWISATA	Angka Kunjungan Wisata (Orang)					1210000						649834					649834	649834	0		
		3.26.03.2.01	Pemasaran Pariwisata Dalam dan Luar Negeri Daya Tarik, Destinasi dan Kawasan Strategis Pariwisata Kabupaten/Kota	Jumlah Kegiatan Pemasaran yang dilaksanakan (kegiatan)	5				2						2					2	2	40		
		3.26.03.2.01.01	Penguatan Promosi melalui Media Cetak, Elektronik, dan Media Lainnya Baik Dalam dan Luar Negeri	Jumlah promosi melalui media cetak, elektronik, dan media lainnya baik dalam dan luar negeri (paket)					30	200.000.000,00	1	8.520.000,00	20	49.380.000,00	21	57.900.000,00	21	57.900.000,00					DINAS KEBUDAYAAN DAN PARIWISATA	
		3.26.03.2.01.02	Fasilitasi Kegiatan Pemasaran Pariwisata Baik Dalam dan Luar Negeri	Jumlah fasilitasi kegiatan pemasaran pariwisata baik dalam dan luar negeri pariwisata kabupaten/kota (kegiatan)					2	150.000.000,00	1	107.000.000,00	1	23.000.000,00	2	130.000.000,00	2	130.000.000,00					DINAS KEBUDAYAAN DAN PARIWISATA	
		3.26.03.2.01.03	Penyediaan Data dan Penyebaran Informasi Pariwisata Kabupaten/Kota, Baik Dalam dan Luar Negeri	Jumlah Data dan Informasi Pariwisata yang tersedia (dokumen)					2	175.000.000,00					1	2.490.000,00	1	2.490.000,00					DINAS KEBUDAYAAN DAN PARIWISATA	
		3.26.03.2.01.04	Peningkatan Kerja Sama dan Kemitraan Pariwisata Dalam dan Luar Negeri	Jumlah kerjasama dan kemitraan pariwisata yang dilaksanakan (paket)					1						0								DINAS KEBUDAYAAN DAN PARIWISATA	
		3.26.03.2.01.05	Monitoring dan Evaluasi Pengembangan Pemasaran Pariwisata	Jumlah Kegiatan Monitoring dan Evaluasi Pengembangan Pemasaran Pariwisata yang dilaksanakan (kegiatan)					2						0								DINAS KEBUDAYAAN DAN PARIWISATA	
Rata-rata Capaian Kinerja (%)																						20		
Predikat Kinerja																						Sangat Rendah		
313	Meningkatnya Ekonomi Kerakyatan	3.26.04	PROGRAM PENGEMBANGAN EKONOMI KREATIF MELALUI PEMANFAATAN DAN PERLINDUNGAN HAK KEKAYAAN INTELEKTUAL	Persentase Peningkatan Pelaku Ekonomi Kreatif (%)					5						2					2	2	0		
		3.26.04.2.01	Penyediaan Prasarana (Zona Kreatif/Ruang Kreatif/Kota Kreatif) sebagai Ruang Berekspre, Berpromosi dan Berinteraksi bagi Insan Kreatif di Daerah Kabupaten/Kota	Jumlah Prasarana (Zona Kreatif/Ruang Kreatif/Kota Kreatif) sebagai Ruang berekspre, berpromosi dan berinteraksi bagi insan kreatif di daerah yang tersedia (buah)	1				1						0					0	0	0		
		3.26.04.2.01.01	Pengembangan dan Revitalisasi Prasarana Kota Kreatif	Jumlah prasarana kota kreatif yang dikembangkan dan direvitalisasi (unit)					1						0					0	0		DINAS KEBUDAYAAN DAN PARIWISATA	
		3.26.04.2.02	Pengembangan Ekosistem Ekonomi Kreatif	Persentase peningkatan produksi (Persen)	5				5						0					0	0		DINAS KEBUDAYAAN DAN PARIWISATA	
		3.26.04.2.02.01	Pengembangan Riset	Jumlah Riset yang dilaksanakan (kegiatan)					1						0					0	0		DINAS KEBUDAYAAN DAN PARIWISATA	
		3.26.04.2.02.02	Pengembangan Pendidikan	Jumlah kegiatan pengembangan pendidikan yang dilaksanakan (kegiatan)					1						0					0	0		DINAS KEBUDAYAAN DAN PARIWISATA	
		3.26.04.2.02.03	Fasilitasi Pendanaan dan Pembiayaan	Jumlah kegiatan fasilitasi pendanaan dan pembiayaan yang dilaksanakan (kegiatan)					1						0					0	0		DINAS KEBUDAYAAN DAN PARIWISATA	
		3.26.04.2.02.04	Penyediaan Infrastruktur	Jumlah infrastruktur yang tersedia (unit)					1						0					0	0		DINAS KEBUDAYAAN DAN PARIWISATA	

No	Sasaran	Kode	Program/Kegiatan	Indikator Kinerja Program(outcome) / Kegiatan(output)	Target Renstra Perangkat Daerah pada Tahun 2023 (Akhir Periode Renstra Perangkat Daerah)		Realisasi Capaian Kinerja RPJMD Perangkat Daerah sampai dengan RKPJMD Perangkat Daerah Tahun Lalu (2021)		Target Kinerja dan Anggaran RKPJMD Perangkat Daerah Tahun berjalan (Tahun 2022) yang dievaluasi		Realisasi Kinerja Pada Triwulan				Realisasi Capaian Kinerja dan Anggaran Renja Perangkat Daerah yang dievaluasi		Realisasi Kinerja dan Anggaran RPJMD Perangkat Daerah s/d tahun 2022 (Akhir Tahun Pelaksanaan RKPJMD Perangkat Daerah Tahun 2022)		Tingkat Capaian Kinerja Dan Realisasi Anggaran RPJMD Perangkat Daerah s/d tahun 2022 (%)		Unit Perangkat daerah Penanggung Jawab				
					K	Rp.	K	Rp.	K	Rp.	I		II		III		IV		13 = (9 + 10 + 11 + 12)			14 = (7 + 13)		15 = (14 / 6 * 100%)	
											9	10	11	12	13	14	15	16	17	18		19	20	21	22
316	Meningkatnya pertumbuhan ekonomi sektor unggulan	3.27.02	PROGRAM PENYEDIAAN DAN PENGEMBANGAN SARANA PERTANIAN	Persentase Pemanfaatan sarana pertanian (%)			1,5		100			0,05					0,05		1,55		0				
		3.27.02.2.01	Pengawasan Penggunaan Sarana Pertanian	Jumlah Pengawasan dan Pendampingan Penggunaan Sarana Pendukung Pertanian (Kali)			12		12			3	3				6		18		0				
		3.27.02.2.01.01	Pengawasan Penggunaan Sarana Pendukung Pertanian sesuai dengan Komoditas, Teknologi dan Spesifik Lokasi	Jumlah Kelompok Penerima Bantuan (Kelompok)			27	2.503.989.982,00	19	3.311.000.000,00	0	8.880.000,00	2	144.766.000,00			2	153.646.000,00	29	2.657.635.982,00			DINAS PERTANIAN		
				Jumlah Pengawasan Penggunaan Sarana Pertanian (Kelompok)			27		19			0	2				2		29						
				Jumlah Sosialisasi/Bimtek dilaksanakan (Kali)			13		9			2	0				2		15						
				Jumlah Sosialisasi/Bimtek SGP SLCAP dilaksanakan (Kali)			1		51			4	15				19		20						
				Jumlah Homecare Yang Dilaksanakan (Desa/kel)			0		2			0	0				0		0						
				Jumlah Studi Banding Yang Dilaksanakan (Kali)			1		1			0	1				1		2						
		3.27.02.2.01.02	Pendampingan Penggunaan Sarana Pendukung Pertanian	Jumlah Kelompok Penerima Bantuan (Kelompok Tani)			24	332.174.600,00	7	525.000.000,00	0	2.860.000,00	7	36.585.600,00			7	39.445.600,00	31	371.620.200,00			DINAS PERTANIAN		
				Jumlah Pendampingan Penggunaan Sarana Pendukung Pertanian (Kelompok)			24		7			0	7				7		31						
				Jumlah Sosialisasi Bimtek (Kali)			2		1			1	1				2		4						
		3.27.02.2.02	Pengelolaan Sumber Daya Genetik (SDG) Hewan, Tumbuhan, dan Mikro Organisme Kewenangan Kabupaten/Kota	Jumlah jenis sumber daya genetik yang diestarkan dan ditingkatkan kualitasnya (jenis)			5		5			1	1				2		7		0				
		3.27.02.2.02.01	Penjaminan Kemurnian dan Kelestarian SDG Hewan/Tanaman	Terlaksananya Kebun Benih Dengan Pembudidayaan Komoditas Tanaman Budi (Masing Tanaman)			2	100.000.000,00	2	100.000.000,00	1	42.636.000,00	1	19.828.500,00			2	62.464.500,00	4	162.464.500,00			DINAS PERTANIAN		
		3.27.02.2.02.03	Pemanfaatan SDG Hewan/Tanaman	Terlaksananya sosialisasi/bimtek (Kali)			2	49.315.000,00	1		0	0	0				0		2	49.315.000,00			DINAS PERTANIAN		
				Tersedianya benih iaguna berkualitas (Paket)			2		1		0	0	0				0		2						
				Rata-rata Capaian Kinerja (%)															0						
				Predikat Kinerja															Sangat Rendah						
317	Meningkatnya pertumbuhan ekonomi sektor unggulan	3.27.03	PROGRAM PENYEDIAAN DAN PENGEMBANGAN PRASARANA PERTANIAN	Persentase Pemanfaatan Prasarana Pertanian yang berfungsi (%)			100		100			0,005					0,005		100,005		0				
		3.27.03.2.01	Pengembangan Prasarana Pertanian	Terlaksananya Pengembangan Prasarana Pertanian (Unit)			0		25			0	0				0		0		0				
				Terlaksananya Koordinasi dan Sosialisasi (Kali)			5		5			1	2				3		8		0				
		3.27.03.2.01.03	Koordinasi dan Sinkronisasi Prasarana Pendukung Pertanian lainnya	Jumlah pelaksanaan koordinasi dan sinkronisasi pendukung prasarana pertanian (kali)			5	268.250.350,00	3	563.250.550,00	1	32.025.700,00	0	35.000.000,00			1	67.025.700,00	6	335.276.050,00			DINAS PERTANIAN		
		3.27.03.2.02	Pembangunan Prasarana Pertanian	Terlaksananya pembangunan prasarana pertanian yang terbangun (Unit)			18		25			0	0				0		18		0				
		3.27.03.2.02.01	Pembangunan, Rehabilitasi dan Pemeliharaan Jaringan Irigasi Usaha Tani	Jumlah Pembangunan, Rehabilitasi dan Pemeliharaan Jaringan Irigasi Usaha Tani (paket)			12	2.688.197.500,00	15	475.000.000,00	0	13.971.800,00	0	1.200.000,00			0	15.171.800,00	12	2.703.369.300,00			DINAS PERTANIAN		
		3.27.03.2.02.02	Pembangunan, Rehabilitasi dan Pemeliharaan Embung Pertanian	Jumlah pembangunan Embung Pertanian (Unit)			0		5		0	0	0			0	0	0	0						
		3.27.03.2.02.03	Pembangunan, Rehabilitasi dan Pemeliharaan Jalan Usaha Tani	Jumlah jalan Usaha Tani yang terbangun (paket)			1	146.948.000,00	16	600.000.000,00	0	24.000.000,00	0	0			0	24.000.000,00	1	170.948.000,00			DINAS PERTANIAN		
		3.27.03.2.02.04	Pembangunan, Rehabilitasi dan Pemeliharaan DAM Parit	Jumlah DAM Parit yang terbangun (paket)			5	600.000.000,00	4		0	0	0			0	0	0	600.000.000,00						
		3.27.03.2.02.08	Pembangunan, Rehabilitasi dan Pemeliharaan Balai Penyuluh di Kecamatan serta sarana pendukungnya	Rehabilitasi Bangunan Gedung BPP (Paket)			0		20	28.000.000,00	0	0	0			0	0	0	0						
		3.27.03.2.02.09	Pembangunan, Rehabilitasi dan Pemeliharaan Prasarana Pertanian lainnya	Jumlah rehabilitasi dan pemeliharaan prasarana pertanian lainnya (paket)			0		9	450.000.000,00	0	0	0			0	0	0	0						
				Rata-rata Capaian Kinerja (%)															0						
				Predikat Kinerja															Sangat Rendah						
318	Meningkatnya pertumbuhan ekonomi sektor unggulan	3.27.05	PROGRAM PENGENDALIAN DAN PENANGGULANGAN BENCANA PERTANIAN	Persentase Bencana Pertanian yang tertangani (%)			75		75			22,04					22,04		97,04		0				
		3.27.05.2.01	Pengendalian dan Penanggulangan Bencana Pertanian Kabupaten/Kota	Terlaksananya Pengendalian dan Penanggulangan Bencana Pertanian (Kegiatan)			4		4			2	2				4		8		0				
		3.27.05.2.01.01	Pengendalian Organisme Pengganggu Tumbuhan (OPT) Tanaman Pangan, Hortikultura, dan Perkebunan	Jumlah Pelaksanaan Pengendalian Organisme Pengganggu Tumbuhan (OPT) Tanaman Pangan, Hortikultura dan Perkebunan (Kali)			4	477.030.800,00	6	500.000.000,00	2	15.225.000,00	2	63.265.000,00			4	78.490.000,00	8	555.520.800,00			DINAS PERTANIAN		
				Meningkatnya Pengendalian OPT dan Penanggulangan Bencana Pertanian (%)			75		10			2	22,04				24,04		99,04						
		3.27.05.2.01.02	Penanganan Dampak Perubahan Iklim (DPI) Tanaman Pangan, Hortikultura, dan Perkebunan	Jumlah Bantuan Pembayaran Iuran Jaminan Perlindungan Produksi Tembakau bagi Petani Tembakau (Kali)			0		3		0	0	0				0		0				DINAS PERTANIAN		
				Jumlah pengendalian dan penanggulangan Bencana Pertanian (Kegiatan)			0		4			0	0				0		0						
				Rata-rata Capaian Kinerja (%)															0						
				Predikat Kinerja															Sangat Rendah						
319	Meningkatnya pertumbuhan ekonomi sektor unggulan	3.27.06	PROGRAM PERIZINAN USAHA PERTANIAN	Persentase peningkatan rekomendasi usaha pertanian (%)			30		30			0					0		30		0				
		3.27.06.2.01	Penerbitan Izin Usaha Pertanian yang Kegiatan Usahanya dalam Daerah Kabupaten/Kota	Terlaksananya Pemberian Rekomendasi Usaha Pertanian (Kali)			1		5			0	0				0		1		0				
		3.27.06.2.01.01	Penyusunan Standar Pelayanan Publik Pemberian izin Usaha Pertanian	Jumlah Fasilitas Sertifikat PSAT (Paket)			1	15.740.500,00	1		0	0	0				0		1	15.740.500,00			DINAS PERTANIAN		
				Jumlah Sosialisasi Kegiatan Penyusunan Standar Pelayanan Publik Pemberian Izin Usaha Pertanian (Kali)			1		1			0	0				0		1						
				Rata-rata Capaian Kinerja (%)															0						
				Predikat Kinerja															Sangat Rendah						
320	Meningkatnya pertumbuhan ekonomi sektor unggulan	3.27.07	PROGRAM PENYULUHAN PERTANIAN	Persentase Peningkatan Kelas Kelompok (%)			3		3			1					1		4		0				
		3.27.07.2.01	Pelaksanaan Penyuluhan Pertanian	Terlaksananya Kegiatan Penyuluhan Pertanian (Bulan)			12		12			3	3				6		18		0				
		3.27.07.2.01.01	Peningkatan Kapasitas Kelembagaan Penyuluhan Pertanian di Kecamatan dan Desa	Jumlah Fasilitas Kelembagaan Penyuluhan Pertanian di Kecamatan (BPP)			5	138.815.000,00	5	400.000.000,00	0	0	2	50.364.000,00			2	50.364.000,00	7	189.179.000,00			DINAS PERTANIAN		

No	Sasaran	Kode	Program/Kegiatan	Indikator Kinerja Program(outcome) / Kegiatan(output)	Target Renstra Perangkat Daerah pada Tahun 2023 (Akhir Periode Renstra Perangkat Daerah)		Realisasi Capaian Kinerja RPJMD Perangkat Daerah sampai dengan RKP/ Perangkat Daerah Tahun Lalu (2021)		Target Kinerja dan Anggaran RKP/ Perangkat Daerah Tahun Berjalan (Tahun 2022) yang dievaluasi		Realisasi Kinerja Pada Triwulan								Realisasi Capaian Kinerja dan Anggaran Renja Perangkat Daerah yang dievaluasi		Realisasi Kinerja dan Anggaran RPJMD Perangkat Daerah s/d tahun 2022 (Akhir Tahun Pelaksanaan RKP/ Perangkat Daerah Tahun 2022)		Tingkat Capaian Kinerja Dan Realisasi Anggaran RPJMD Perangkat Daerah s/d tahun 2022 (%)		Unit Perangkat daerah Penanggung Jawab	
					K	Rp.	K	Rp.	K	Rp.	I		II		III		IV		13 = (9 + 10 + 11 + 12)	14 = (7 + 13)	15 = (14 / 6 * 100%)					
											9	10	11	12	11	12	11	12								
1	2	3	4	5	K	Rp.	K	Rp.	K	Rp.	K	Rp.	K	Rp.	K	Rp.	K	Rp.	K	Rp.	K	Rp.	K	Rp.	16	
				Jumlah Fasilitas Kelembagaan Penyuluhan Pertanian di Desa (Posluhdes)			8		9		0		4				4		12							
				Jumlah Pelaksanaan Sosialisasi dan Penumbuhan Posluhdes (Posluhdes / Desa)			8		14		0		4				4		12							
				Jumlah Pelaksanaan Sosialisasi Program KOSTRADA di Tingkat Kabupaten (Kali)			19		1		0		1				1		20							
				Jumlah Pelaksanaan Sosialisasi Program KOSTRATANI di Tingkat Kecamatan (Kali)			19		19		0		6				6		25							
	3.27.07.2.01.02		Pengembangan Kapasitas Kelembagaan Petani di Kecamatan dan Desa	Jumlah fasilitas pengembangan kelembagaan petani di kecamatan dalam mendukung komoditas tembakau (BPP)			19	78.115.500,00	5	300.000.000,00	0	-	0				0	-	19	78.115.500,00					DINAS PERTANIAN	
				Jumlah terlaksananya Pelatihan Peningkatan Kualitas SDM melalui Sosialisasi Tanaman Tembakau Varietas Gagang Rejeb Sidi (Ha (5 Lokasi))			5		4,5		0		0				0		5							
				Jumlah fasilitas pengembangan kelembagaan petani di desa (Gapoktan/KEP) dalam mendukung komoditas tembakau (KEP (Gapoktan))			23		23		0		0				0		23							
	3.27.07.2.01.03		Penyediaan dan Pemanfaatan Sarana dan Prasarana Penyuluhan Pertanian	Terlaksananya fasilitas Pelatihan Tematik dan Paket Data Penyuluhan Pertanian (BPP)			19	214.493.500,00	19	1.976.900.000,00	0	23.605.000,00	8	2.850.000,00			8	26.455.000,00	27	240.948.500,00					DINAS PERTANIAN	
				Jumlah Pelaksanaan Forum Grup Diskusi TK Kabupaten (Kali)			1		1		0		1				1		2							
				Jumlah Pelaksanaan Forum Grup Diskusi TK Kecamatan (Kali)			19		2		0		1				1		20							
				Jumlah Fasilitas Pendampingan Program Youth Entrepreneurship and Employment Support Service (YESS) (Bulan)			12		12		3		3				6		18							
Rata-rata Capaian Kinerja (%)																							0		0	
Predikat Kinerja																							0		0	
Predikat Kinerja																							0		0	
321	Meningkatnya pertumbuhan ekonomi sektor unggulan	0.00.01	PROGRAM PENUNJANG URUSAN PEMERINTAHAN DAERAH KABUPATEN/KOTA	Indeks Kepuasan Layanan Kesekretariatan (-)					82		80		81				161		161					0		
		0.00.01.2.01	Perencanaan, Penganggaran, dan Evaluasi Kinerja Perangkat Daerah	Jumlah Dokumen Perencanaan, Penganggaran, Evaluasi dan Laporan Kinerja (dokumen)			10		14								0		0				0	-		
		0.00.01.2.01.01	Penyusunan Dokumen Perencanaan Perangkat Daerah	Jumlah Dokumen Perencanaan Perangkat Daerah (dokumen)					2	18.422.200,00	0	695.400,00	0	121.000,00			0	816.400,00	0	816.400,00					DINAS PERTANAKAN DAN KESEHATAN HEWAN	
		0.00.01.2.01.06	Koordinasi dan Penyusunan Laporan Capaian Kinerja dan Ikhtisar Realisasi Kinerja SKPD	Jumlah dokumen Pelaporan Kinerja (dokumen)				6	99.952.500,00	1	13.504.600,00	1	6.010.000,00			2	19.514.600,00	2	19.514.600,00						DINAS PERTANAKAN DAN KESEHATAN HEWAN	
		0.00.01.2.01.07	Evaluasi Kinerja Perangkat Daerah	Jumlah dokumen evaluasi Kinerja (dokumen)				2	14.999.500,00	0	-	1	4.069.000,00			1	4.069.000,00	1	4.069.000,00						DINAS PERTANAKAN DAN KESEHATAN HEWAN	
		0.00.01.2.02	Administrasi Keuangan Perangkat Daerah	Jumlah dokumen administrasi keuangan (dokumen)			12		12								0		0				0	-		
		0.00.01.2.02.01	Penyediaan Gaji dan Tunjangan ASN	Jumlah bulan pemenuhan gaji dan tunjangan ASN (bulan)				12	7.131.257.549,00	3	1.057.293.187,00	3	1.991.653.436,00			6	3.048.946.623,00	6	3.048.946.623,00						DINAS PERTANAKAN DAN KESEHATAN HEWAN	
		0.00.01.2.03	Administrasi Barang Milik Daerah pada Perangkat Daerah	Jumlah Dokumen Administrasi Barang Perangkat Daerah (dokumen)				2									0		0				0	-		
		0.00.01.2.03.04	Pembinaan, Pengawasan, dan Pengendalian Barang Milik Daerah pada SKPD	Jumlah kegiatan pembinaan, pengawasan dan pengendalian Barang Milik Daerah (kegiatan)				1		-	0						0		0						DINAS PERTANAKAN DAN KESEHATAN HEWAN	
		0.00.01.2.05	Administrasi Kepegawaian Perangkat Daerah	Jumlah Dokumen Administrasi Kepegawaian PD (dokumen)			12		12								0		0				0	-		
		0.00.01.2.05.02	Pengadaan Pakaian Dinas Beserta Atribut Kelengkapannya	Jumlah pakaian dinas dan atributnya (ste)				445		-	0						0		0						DINAS PERTANAKAN DAN KESEHATAN HEWAN	
		0.00.01.2.05.09	Pendidikan dan Pelatihan Pegawai Berdasarkan Tugas dan Fungsi	Jumlah pendidikan dan pelatihan yang diikuti (kegiatan)				2	10.000.000,00	0		0					0		0						DINAS PERTANAKAN DAN KESEHATAN HEWAN	
		0.00.01.2.06	Administrasi Umum Perangkat Daerah	Persentase penyediaan administrasi umum yang sesuai SOP (%)			82		82,5								0		0				0	-		
		0.00.01.2.06.01	Penyediaan Komponen Instalasi Listrik/Penerangan Bangunan Kantor	Jumlah komponen instalasi listrik/penerangan bangunan yang tersedia (jenis)				6	15.000.000,00	2	5.124.500,00	1	968.000,00			3	6.092.500,00	3	6.092.500,00						DINAS PERTANAKAN DAN KESEHATAN HEWAN	
		0.00.01.2.06.02	Penyediaan Peralatan dan Perlengkapan Kantor	Jumlah peralatan dan perlengkapan kantor yang tersedia (jenis)				5	80.623.000,00	4	38.319.000,00	0				4	38.319.000,00	4	38.319.000,00						DINAS PERTANAKAN DAN KESEHATAN HEWAN	
		0.00.01.2.06.03	Penyediaan Peralatan Rumah Tangga	Jumlah peralatan rumah tangga yang tersedia (unit)				10	32.578.000,00	6	20.473.000,00	1	3.000.000,00			7	23.473.000,00	7	23.473.000,00						DINAS PERTANAKAN DAN KESEHATAN HEWAN	
		0.00.01.2.06.05	Penyediaan Barang Cetak dan Pengandaan	Jumlah barang cetakan dan pengandaan yang tersedia (lembar)				15000	9.812.000,00	8500	4.395.000,00	4000	2.292.000,00			12500	6.687.000,00	12500	6.687.000,00						DINAS PERTANAKAN DAN KESEHATAN HEWAN	
		0.00.01.2.06.07	Penyediaan Bahan/Material	Jumlah bahan bahan/material yang tersedia (jenis)				6	50.000.000,00	0		4	33.213.000,00			4	33.213.000,00	4	33.213.000,00						DINAS PERTANAKAN DAN KESEHATAN HEWAN	
		0.00.01.2.06.08	Fasilitas Kunjungan Tamu	Fasilitas kunjungan tamu (kegiatan)				12	14.950.000,00	3	3.595.000,00	3	8.455.000,00			6	12.050.000,00	6	12.050.000,00						DINAS PERTANAKAN DAN KESEHATAN HEWAN	
		0.00.01.2.06.09	Penyelenggaraan Rapat Koordinasi dan Konsultasi SKPD	Penyelenggaraan rapat koordinasi dan konsultasi SKPD (kegiatan)				65	208.978.800,00	29	31.938.940,00	48	61.701.010,00			77	93.639.950,00	77	93.639.950,00						DINAS PERTANAKAN DAN KESEHATAN HEWAN	
		0.00.01.2.07	Pengadaan Barang Milik Daerah Penunjang Urusan Pemerintah Daerah	Jumlah barang yang diperoleh (unit)			5		37								0		0				0	-		
		0.00.01.2.07.05	Pengadaan Mebel	Jumlah mebel yang dibeli (unit)					16		-	0					0		0						DINAS PERTANAKAN DAN KESEHATAN HEWAN	
		0.00.01.2.07.09	Pengadaan Gedung Kantor atau Bangunan Lainnya	Jumlah gedung kantor/bangunan lainnya yang terbangun (unit)					2		-	0					0		0						DINAS PERTANAKAN DAN KESEHATAN HEWAN	

No	Sasaran	Kode	Program/Kegiatan	Indikator Kinerja Program(outcome) / Kegiatan(output)	Target Renstra Perangkat Daerah pada Tahun 2023 (Akhir Periode Renstra Perangkat Daerah)		Realisasi Capaian Kinerja RPJMD Perangkat Daerah sampai dengan RKPd Perangkat Daerah Tahun Lalu (2021)		Target Kinerja dan Anggaran RKPd Perangkat Daerah Tahun Berjalan (Tahun 2022) yang dievaluasi		Realisasi Kinerja Pada Triwulan								Realisasi Capaian Kinerja dan Anggaran Renja Perangkat Daerah yang dievaluasi		Realisasi Kinerja dan Anggaran RPJMD Perangkat Daerah s/d tahun 2022 (Akhir Tahun Pelaksanaan RKPd Perangkat Daerah Tahun 2022)		Tingkat Capaian Kinerja dan Realisasi Anggaran RPJMD Perangkat Daerah s/d tahun 2022 (%)		Unit Perangkat daerah Penanggung Jawab				
					K	Rp.	K	Rp.	K	Rp.	I		II		III		IV		13 = (9 + 10 + 11 + 12)		14 = (7 + 13)		15 = (14 / 6 * 100%)						
											9	10	11	12	K	Rp.	K	Rp.	K	Rp.	K	Rp.	K	Rp.		K	Rp.		
		0.00.01.2.07.10	Pengadaan Sarana dan Prasarana Gedung Kantor atau Bangunan Lainnya	Jumlah sarpras gedung/bangunan lainnya yang tersedia (unit)					6		0		0				0		0		0						DINAS PETERNAKAN DAN KESEHATAN HEWAN		
		0.00.01.2.08	Penyediaan Jasa Penunjang Urusan Pemerintahan Daerah	Persentase jasa penunjang yang tersedia (%)					82								0		0		0								
		0.00.01.2.08.02	Penyediaan Jasa Komunikasi, Sumber Daya Air dan Listrik	Jumlah bulan pemenuhan jasa komunikasi, sumber daya air dan listrik (bulan)					12	199.200.000,00	3	38.336.599,00	3	42.068.422,00			6	80.404.821,00	6	80.404.821,00								DINAS PETERNAKAN DAN KESEHATAN HEWAN	
		0.00.01.2.08.03	Penyediaan Jasa Peralatan dan Perlengkapan Kantor	Jumlah kegiatan jasa perlatan dan perlengkapan kantor (kegiatan)					12	14.882.000,00	3	6.130.000,00		11.216.000,00			3	17.346.000,00	3	17.346.000,00								DINAS PETERNAKAN DAN KESEHATAN HEWAN	
		0.00.01.2.08.04	Penyediaan Jasa Pelayanan Umum Kantor	Jumlah kegiatan jasa pelayanan umum kantor (kegiatan)					12	804.377.856,00	3	201.117.042,00		402.234.084,00			3	603.351.126,00	3	603.351.126,00								DINAS PETERNAKAN DAN KESEHATAN HEWAN	
		0.00.01.2.09	Pemeliharaan Barang Milik Daerah Penunjang Urusan Pemerintahan Daerah	Persentase barang milik daerah yang terpelihara (%)					75								0		0		0								
		0.00.01.2.09.02	Penyediaan Jasa Pemeliharaan, Biaya Pemeliharaan, Pajak, dan Perizinan Kendaraan Dinas Operasional atau Lapangan	Jumlah kendaraan dinas operasional yang terpelihara (unit)					8	110.202.000,00	2	20.815.801,00	2	22.463.990,00			4	43.279.791,00	4	43.279.791,00									DINAS PETERNAKAN DAN KESEHATAN HEWAN
		0.00.01.2.09.09	Pemeliharaan/Rehabilitasi Gedung Kantor dan Bangunan Lainnya	Jumlah bangunan gedung kantor/bangunan lainnya yang terpelihara (unit)					10		0	0					0		0		0								DINAS PETERNAKAN DAN KESEHATAN HEWAN
Rata-rata Capaian Kinerja (%)															0												0		
Predikat Kinerja															Sangat Rendah														
322	Meningkatnya pertumbuhan ekonomi sektor unggulan	3.27.02	PROGRAM PENYEDIAAN DAN PENGEMBANGAN SARANA PERTANIAN	Persentase Peningkatan Populasi Ternak (%)					2		1,02		0				1,02		1,02		0								
		3.27.02.2.01	Pengawasan Penggunaan Sarana Pertanian	Jumlah jenis sarana peternakan yang diawasi (jenis)					3								0		0		0								
		3.27.02.2.01.02	Pendampingan Penggunaan Sarana Pendukung Pertanian	Jumlah pendampingan penggunaan sarana yang dilakukan (kali)					12		0						0		0		0								DINAS PETERNAKAN DAN KESEHATAN HEWAN
		3.27.02.2.03	Peningkatan Mutu dan Peredaran Benih/Bibit Ternak dan Tanaman Pakan Ternak serta Pakan dalam Daerah Kabupaten/Kota	Persentase mutu benih/bibit ternak dan tanaman pakan ternak/pakan yang memenuhi standart (%)					85								0		0		0								
		3.27.02.2.03.01	Pengawasan Mutu Benih/Bibit Ternak, Bahan Pakan/Pakan/Tanaman Skala Kecil	Jumlah pengawasan mutu bibit/bibit ternak (kali)					300	440.000.000,00	50	34.588.000,00	150	200.504.000,00			200	235.092.000,00	200	235.092.000,00									DINAS PETERNAKAN DAN KESEHATAN HEWAN
		3.27.02.2.04	Pengawasan Obat Hewan di Tingkat Pecesor	Jumlah Pengawasan tanaman pakan dan pakan (kali)					350		75		175				250		250		0								
		3.27.02.2.04.02	Penindakan atas Penyimpangan Penyediaan dan Peredaran Obat Hewan	Persentase obat hewan yang memenuhi standart (lapak edar) (%)					92,5								0		0		0								
		3.27.02.2.04.02	Penindakan atas Penyimpangan Penyediaan dan Peredaran Obat Hewan	Jumlah Pengawasan (kali)					110		0		0				0		0		0								DINAS PETERNAKAN DAN KESEHATAN HEWAN
		3.27.02.2.05	Pengendalian dan Pengawasan Penyediaan dan Peredaran Benih/Bibit Ternak, dan Hijauan Pakan Ternak dalam Daerah Kabupaten/Kota	Pembinaan Sosialisasi penusaha obat hewan (kali)					5		0		0				0		0		0								
		3.27.02.2.05.05	Pengendalian Penyediaan Benih/Bibit Ternak dan Hijauan Pakan Ternak	Persentase Penyediaan Benih/Bibit Ternak dan Hijauan Pakan Ternak (%)					12								0		0		0								
		3.27.02.2.05.05	Pengendalian Penyediaan Benih/Bibit Ternak dan Hijauan Pakan Ternak	Jumlah ternak kambing yang dibantukan (ekor)					360	1.145.000.000,00	0	12.230.000,00	0	4.100.000,00			0	16.330.000,00	0	16.330.000,00									DINAS PETERNAKAN DAN KESEHATAN HEWAN
		3.27.02.2.05.05	Pengendalian Penyediaan Benih/Bibit Ternak dan Hijauan Pakan Ternak	Jumlah ternak ayam yang dibantukan (ekor)					1100		0		0				0		0		0								
Rata-rata Capaian Kinerja (%)															0												0		
Predikat Kinerja															Sangat Rendah														
323	Meningkatnya pertumbuhan ekonomi sektor unggulan	3.27.03	PROGRAM PENYEDIAAN DAN PENGEMBANGAN PRASARANA PERTANIAN	Persentase Daya Guna Prasarana Peternakan (%)					85		20		40				60		60		0								
		3.27.03.2.01	Pengembangan Prasarana Pertanian	Jumlah jenis prasarana pertanian yang berkembang (jenis)					3								0		0		0								
		3.27.03.2.01.03	Koordinasi dan Sinkronisasi Prasarana Pendukung Pertanian lainnya	Jumlah koordinasi dan sinkronisasi yang dilakukan (kali)					12	170.000.000,00	3	1.425.000,00	3	1.401.400,00			6	2.826.400,00	6	2.826.400,00									DINAS PETERNAKAN DAN KESEHATAN HEWAN
		3.27.03.2.02	Pembangunan Prasarana Pertanian	Jumlah Prasarana Peternakan yang dibangun (unit)					3								0		0		0								
		3.27.03.2.02.07	Pembangunan, Rehabilitasi dan Pemeliharaan Rumah Potong Hewan	Jumlah rumah potong hewan yang dibangun (unit)					1		0						0		0		0								DINAS PETERNAKAN DAN KESEHATAN HEWAN
		3.27.03.2.02.09	Pembangunan, Rehabilitasi dan Pemeliharaan Prasarana Pertanian Lainnya	Jumlah rumah potong hewan yang direhabilitasi (unit)					2								0		0		0								
		3.27.03.2.02.09	Pembangunan, Rehabilitasi dan Pemeliharaan Prasarana Pertanian Lainnya	Jumlah rumah potong hewan yang dipelihara (unit)					4								0		0		0								
		3.27.03.2.02.09	Pembangunan, Rehabilitasi dan Pemeliharaan Prasarana Pertanian Lainnya	Jumlah prasarana pertanian lainnya yang dibangun (unit)					3	4.664.015.000,00		105.173.800,00	0	127.725.151,00			0	232.898.951,00	0	232.898.951,00									DINAS PETERNAKAN DAN KESEHATAN HEWAN
		3.27.03.2.02.09	Pembangunan, Rehabilitasi dan Pemeliharaan Prasarana Pertanian Lainnya	Jumlah prasarana pertanian lainnya yang direhabilitasi (unit)					3								0		0		0								
		3.27.03.2.02.09	Pembangunan, Rehabilitasi dan Pemeliharaan Prasarana Pertanian Lainnya	Jumlah prasarana pertanian lainnya yang dipelihara (unit)					0								0		0		0								
Rata-rata Capaian Kinerja (%)															0												0		
Predikat Kinerja															Sangat Rendah														
324	Meningkatnya pertumbuhan ekonomi sektor unggulan	3.27.04	PROGRAM PENGENDALIAN KESEHATAN HEWAN DAN KESEHATAN MASYARAKAT VETERINER	Persentase Jaminan Mutu Dan Keamanan Produk Hewan (%)					82		80		80				160		160		0								
		3.27.04.2.01	Penjaminan Kesehatan Hewan, Penutupan dan Pembukaan Daerah Wabah Penyakit Hewan Menular Dalam Daerah Kabupaten/Kota	Persentase Status Kesehatan Hewan (%)					82		82,25		82,3				164,55		164,55		0								
		3.27.04.2.01.01	Pengendalian dan Penanggulangan Penyakit Hewan dan Zoonosis	Persentase menurunnya wilayah terancam wabah (%)					2,5								0		0		0								
		3.27.04.2.01.01	Pengendalian dan Penanggulangan Penyakit Hewan dan Zoonosis	Jumlah pemberantasan penyakit hewan menular (Pengobatan) (ekor)					6000		0						0		0		0								DINAS PETERNAKAN DAN KESEHATAN HEWAN

No	Sasaran	Kode	Program/Kegiatan	Indikator Kinerja Program(outcome) / Kegiatan(output)	Target Renstra Perangkat Daerah pada Tahun 2023 (Akhir Periode Renstra Perangkat Daerah)		Realisasi Capaian Kinerja RPJMD Perangkat Daerah sampai dengan RKPJMD Perangkat Daerah Tahun Lalu (2021)		Target Kinerja dan Anggaran RKPJMD Perangkat Daerah Tahun berjalan (Tahun 2022) yang dievaluasi		Realisasi Kinerja Pada Triwulan								Realisasi Capaian Kinerja dan Anggaran Renja Perangkat Daerah yang dievaluasi		Realisasi Kinerja dan Anggaran RPJMD Perangkat Daerah s/d tahun 2022 (Akhir Tahun Pelaksanaan RKPJMD Perangkat Daerah Tahun 2022)		Tingkat Capaian Kinerja Dan Realisasi Anggaran RPJMD Perangkat Daerah s/d tahun 2022 (%)		Unit Perangkat daerah Penanggung Jawab
					K	Rp.	K	Rp.	K	Rp.	I		II		III		IV		13 = (9 + 10 + 11 + 12)		14 = (7 + 13)		15 = (14 / 6 * 100%)		
											9	10	11	12	11	12	K	Rp.	K	Rp.	K	Rp.	K	Rp.	
		3.27.04.2.01.02	Pembebasan Penyakit Hewan Menular dalam 1 (satu) Daerah Kabupaten/Kota	Jumlah pencegahan penyakit hewan menular (vaksinasi) (ekor)			4500		0									0		0				DINAS PETERNAKAN DAN KESEHATAN HEWAN	
				Jumlah biosekurty (kali)			100		0									0		0				DINAS PETERNAKAN DAN KESEHATAN HEWAN	
		3.27.04.2.01.03	Penanggulangan Daerah Terdampak Wabah Penyakit Hewan Menular	Jumlah KIE penyakit Hewan (kali)			5		0									0		0				DINAS PETERNAKAN DAN KESEHATAN HEWAN	
		3.27.04.2.02	Pengawasan Pemasukan dan Pengeluaran Hewan dan Produk Hewan Daerah Kabupaten/Kota	Persentase pengawasan lalu lintas ternak (%)			85		0									0		0		0			
		3.27.04.2.02.03	Pemeriksaan Kesehatan Hewan dan Produk Hewan di Perbatasan Lintas Daerah Kabupaten/Kota	Jumlah Pemeriksaan Hewan (ekor)			750		0									0		0				DINAS PETERNAKAN DAN KESEHATAN HEWAN	
				Komunikasi Informasi Edukasi Lalu Lintas Ternak (kali)			3		0									0		0					
				Pengawasan Lalu Lintas Ternak (%)			80		0									0		0					
		3.27.04.2.03	Pengelolaan Pelayanan Jasa Laboratorium dan Jasa Medik Veteriner dalam Daerah Kabupaten/Kota	Persentase kejadian penyakit hewan yang ditangani (%)			85		0									0		0		0			
		3.27.04.2.03.02	Penyediaan Pelayanan Jasa Medik Veteriner	Jumlah Pelayanan kesehatan Hewan (ekor)			16000	1.900.000.000,00	4811	444.641.300,00	2687	102.679.600,00						7498	547.320.900,00	7498	547.320.900,00			DINAS PETERNAKAN DAN KESEHATAN HEWAN	
				Jumlah Pembinaan Kelompok Ternak Binaan Puskesmas (kelompok)			10		5		0							5		5					
				Jenis Pengadaan Sarana Prasarana Puskesmas (puskesmas)			5		2		1							3		3					
		3.27.04.2.04	Penerapan dan Pengawasan Persyaratan Teknis Kesehatan Masyarakat Veteriner	Persentase unit usaha produk hewan yg memenuhi standart teknis Kesehatan Masyarakat Veteriner (%)			80		0									0		0		0			
		3.27.04.2.04.01	Pendampingan Unit Usaha Hewan dan Produk Hewan	Jumlah Pembinaan pelaku usaha produk hewan yang belum memenuhi standart hygiene sanitasi (unit)			50		0									0		0				DINAS PETERNAKAN DAN KESEHATAN HEWAN	
		3.27.04.2.04.02	Pengawasan Peredaran Hewan dan Produk Hewan	Jumlah pemeriksaan produk hewan (kali)			2500	1.150.000.000,00	1857	143.614.691,00	1200	248.513.609,00						3057	392.128.300,00	3057	392.128.300,00			DINAS PETERNAKAN DAN KESEHATAN HEWAN	
				Jumlah sapi kurban yang dibantu untuk kurban (ekor)			5		0		0							0		0					
		3.27.04.2.04.03	Penetapan Pemenuhan Persyaratan Teknis	Jumlah unit usaha produk hewan yang memenuhi Nomor Kontrol Veteriner (unit)			8		0									0		0				DINAS PETERNAKAN DAN KESEHATAN HEWAN	
		3.27.04.2.04.04	Pengujian Laboratorium Kesehatan Masyarakat Veteriner	Jumlah sampel produk hewan yang di uji (sampel)			600		0									0		0				DINAS PETERNAKAN DAN KESEHATAN HEWAN	
		3.27.04.2.05	Penerapan dan Pengawasan Persyaratan Teknis Kesejahteraan Hewan	Persentase penerapan dan pengawasan persyaratan teknis kesejahteraan hewan (Restorasi) (%)			80		0									0		0		0			
		3.27.04.2.05.02	Penanganan atas Pelanggaran Kesejahteraan Hewan sesuai Kewenangannya	Jumlah kegiatan penanganan atas pelanggaran kesrawan (kegiatan)			2		0									0		0				DINAS PETERNAKAN DAN KESEHATAN HEWAN	
				Sosialisasi terhadap pelaku usaha atas pelanggaran kesrawan (kali)			2		0									0		0					
Rata-rata Capaian Kinerja (%)																									
Predikat Kinerja																									
325	Meningkatnya pertumbuhan ekonomi sektor unggulan	3.27.06	PROGRAM PERIZINAN USAHA PERTANIAN	Persentase Fasilitas Perijinan Usaha Peternakan (%)			75		60		62							122		122				Sangat Rendah	
		3.27.06.2.02	Penerbitan Izin Usaha Produksi Benih/Bibit Ternak dan Pakan, Fasilitas Pemeliharaan Hewan, Rumah Sakit Hewan/Pasar Hewan, Rumah Potong Hewan	Persentase pengawasan usaha peternakan yang berijin (%)			85		0									0		0		0			
		3.27.06.2.02.02	Pengawasan Pelaksanaan Izin Usaha Produksi Benih/Bibit Ternak dan Pakan	Jumlah Pengawasan Usaha Produksi Benih/Bibit Ternak dan Pakan (unit usaha)			12	25.000.000,00	15	14.242.000,00	3	3.556.000,00						18	17.798.000,00	18	17.798.000,00			DINAS PETERNAKAN DAN KESEHATAN HEWAN	
		3.27.06.2.02.03	Pengawasan Pelaksanaan Izin Usaha Fasilitas Pemeliharaan Hewan	Jumlah Pengawasan Usaha Fasilitas Pemeliharaan Hewan (unit usaha)			18		0									0		0				DINAS PETERNAKAN DAN KESEHATAN HEWAN	
		3.27.06.2.03	Izin Usaha Pengecer (Toko, Retail, Sub Distributor) Obat Hewan	Persentase Fasilitas Izin Usaha Pengecer (%)			92		0									0		0		0			
		3.27.06.2.03.02	Pengawasan Pelaksanaan Izin Usaha Pengecer Obat Hewan	Jumlah Pengawasan Izin Usaha Pengecer Obat Hewan (unit usaha)			18		0									0		0				DINAS PETERNAKAN DAN KESEHATAN HEWAN	
Rata-rata Capaian Kinerja (%)																									
Predikat Kinerja																									
326	Meningkatnya pertumbuhan ekonomi sektor unggulan	3.27.07	PROGRAM PENYULUHAN PERTANIAN	Persentase Peningkatan Kapasitas Kelembagaan Peternak (%)			1				0,75							0,75		0,75				Sangat Rendah	
		3.27.07.2.01	Pelaksanaan Penyuluhan Pertanian	Persentase usaha peternakan yang berwawasan agribisnis (%)			24		0									0		0		0			
		3.27.07.2.01.02	Pengembangan Kapasitas Kelembagaan Petani di Kecamatan dan Desa	Jumlah kelompok ternak yang naik kelas kemampuannya (kelompok)			2	75.000.000,00	2	21.676.500,00	0	35.466.600,00						2	57.143.100,00	2	57.143.100,00			DINAS PETERNAKAN DAN KESEHATAN HEWAN	
				Jumlah kelompok yang meningkat ketrampilannya dalam usaha peternakan (kelompok)			4		2		2							4		4					
Rata-rata Capaian Kinerja (%)																									
Predikat Kinerja																									
3.30 PERDAGANGAN																									
327	Meningkatnya pertumbuhan ekonomi sektor unggulan	3.30.02	PROGRAM PERIZINAN DAN PENDAFTARAN PERUSAHAAN	Persentase tertib perijinan dan Pendaftaran Perusahaan (%)			0		0		0,2							0		0		0			
		3.30.02.2.01	Penerbitan Izin Pengelolaan Pasar Rakyat, Pusat Perbelanjaan, dan Izin Usaha Toko Swalayan	Persentase penerbitan ijin yang tepat waktu (%)			100		0		100							0		0		0			

No	Sasaran	Kode	Program/Kegiatan	Indikator Kinerja Program(outcome) / Kegiatan(output)	Target Renstra Perangkat Daerah pada Tahun 2023 (Akhir Periode Renstra Perangkat Daerah)		Realisasi Capaian Kinerja RPJMD Perangkat Daerah sampai dengan RKPD Perangkat Daerah Tahun Lalu (2021)		Target Kinerja dan Anggaran RKPD Perangkat Daerah Tahun berjalan (Tahun 2022) yang dievaluasi		Realisasi Kinerja Pada Triwulan				Realisasi Capaian Kinerja dan Anggaran Renja Perangkat Daerah yang dievaluasi		Realisasi Kinerja dan Anggaran RPJMD Perangkat Daerah s/d tahun 2022 (Akhir Tahun Pelaksanaan RKPD Perangkat Daerah Tahun 2022)		Tingkat Capaian Kinerja Dan Realisasi Anggaran RPJMD Perangkat Daerah s/d tahun 2022 (%)		Unit Perangkat daerah Penanggung Jawab					
					6		7		8		I		II		III		IV		13 = (9 + 10 + 11 + 12)			14 = (7 + 13)		15 = (14 / 6 * 100%)		
					K	Rp.	K	Rp.	K	Rp.	K	Rp.	K	Rp.	K	Rp.	K	Rp.	K	Rp.		K	Rp.	K	Rp.	
1		3.30.02.2.01.01	Fasilitasi Pemenuhan Komitmen Perolehan Perizinan Pasar Rakyat, Pusat Perbelanjaan, dan Toko Swalayan melalui Sistem Pelayanan Perizinan Berusaha Terintegrasi Secara Elektronik	persentase rekomendasi (%)		0		0		0		0		0		0		0				DINAS PERINDUSTRIAN DAN PERDAGANGAN				
		3.30.02.2.02	Penerbitan Tanda Daftar Gudang	persentase penerbitan ijin yang tepat waktu (%)	100	0		100		0		100		100		100		100		100		DINAS PERINDUSTRIAN DAN PERDAGANGAN				
		3.30.02.2.02.01	Fasilitasi Penerbitan Tanda Daftar Gudang	Persentase fasilitasi pemenuhan komitmen (%)		0		0	20.000.000,00	0		100	14.710.000,00		100	14.710.000,00		100	14.710.000,00			DINAS PERINDUSTRIAN DAN PERDAGANGAN				
Rata-rata Capaian Kinerja (%)															33,33333333											
Predikat Kinerja															Sangat Rendah											
328	Meningkatnya pertumbuhan ekonomi sektor unggulan	3.30.03	PROGRAM PENINGKATAN SARANA DISTRIBUSI PERDAGANGAN	Persentase pasar dengan kondisi baik (%)		0		75,3		0		0		0		0		0		0						
		3.30.03.2.01	Pembangunan dan Pengelolaan Sarana Distribusi Perdagangan	Jumlah pasar terrevitalisasi (pasar)	3	8		2		0		0		0		8		266,667								
		3.30.03.2.01.01	Penyediaan Sarana Distribusi Perdagangan	Jumlah pasar direvitalisasi (pasar)		8	3.037.003.500,00	2	2.125.000.000,00	0	44.373.000,00	2	233.184.600,00		2	277.557.600,00	10	3.314.561.100,00				DINAS PERINDUSTRIAN DAN PERDAGANGAN				
		3.30.03.2.01.02	Fasilitasi Pengelolaan Sarana Distribusi Perdagangan	Jumlah fasilitasi (pasar)		4	88.330.000,00	0	- 0		- 0		- 0		0	- 4	88.330.000,00					DINAS PERINDUSTRIAN DAN PERDAGANGAN				
		3.30.03.2.02	Pembinaan Terhadap Pengelola Sarana Distribusi Perdagangan Masyarakat di Wilayah Kerjanya	Jumlah pembinaan pengelola sarana distribusi perdagangan (kali)		12		14		0		0		0		12		0								
		3.30.03.2.02.01	Pembinaan dan Pengendalian Pengelola Sarana Distribusi Perdagangan	Jumlah pembinaan (kali)		12	107.009.000,00	0	- 0		- 0		- 0		0	- 12	107.009.000,00					DINAS PERINDUSTRIAN DAN PERDAGANGAN				
		3.30.03.2.02.02	Pemberdayaan Pengelola Sarana Distribusi Perdagangan	Jumlah pembinaan (kali)		0		0	- 0		- 0		- 0		0	- 0						DINAS PERINDUSTRIAN DAN PERDAGANGAN				
Rata-rata Capaian Kinerja (%)															88,88888889											
Predikat Kinerja															Tinggi											
329	Meningkatnya pertumbuhan ekonomi sektor unggulan	3.30.04	PROGRAM STABILISASI HARGA BARANG KEBUTUHAN POKOK DAN BARANG PENTING	Persentase komoditi yang terjaga stabilitasnya (%)		0		75		0		0		0		0		0		0						
		3.30.04.2.02	Pengendalian Harga, dan Stok Barang Kebutuhan Pokok dan Barang Penting di Tingkat Pasar Kabupaten/Kota	Jumlah bulan pemantauan (bulan)		12		12		3		3		6		18		0								
		3.30.04.2.02.02	Pemantauan Harga dan Stok Barang Kebutuhan Pokok dan Barang Penting pada Pasar Rakyat yang Terintegrasi dalam Sistem Informasi Perdagangan	Jumlah pengawasan (kali)		48	49.734.500,00	38	25.000.000,00	9	21.200.000,00	12	20.237.000,00		21	41.437.000,00	69	91.171.500,00				DINAS PERINDUSTRIAN DAN PERDAGANGAN				
		3.30.04.2.02.03	Pelaksanaan Operasi Pasar Reguler dan Pasar Khusus yang Berdampak dalam 1 (satu) Kabupaten/Kota	Jumlah operasi pasar (kali)		0		0		- 0		- 0		0		0						DINAS PERINDUSTRIAN DAN PERDAGANGAN				
		3.30.04.2.03	Pengawasan Pupuk dan Pestisida Bersubsidi di Tingkat Daerah Kabupaten/Kota	Jumlah bulan pemantauan (bulan)		12		12		0		0		0		12		0								
		3.30.04.2.03.03	Pengawasan Penyaluran dan Penggunaan Pupuk dan Pestisida Bersubsidi	Jumlah bulan pengawasan (bulan)		12	34.772.500,00	0	- 0		- 0		- 0		0	- 12	34.772.500,00					DINAS PERINDUSTRIAN DAN PERDAGANGAN				
Rata-rata Capaian Kinerja (%)															0											
Predikat Kinerja															Sangat Rendah											
330	Meningkatnya pertumbuhan ekonomi sektor unggulan	3.30.05	PROGRAM PENGEMBANGAN EKSPOR	Persentase peningkatan pelaku ekspor (%)		0		5		0		0		0		0		0		0						
		3.30.05.2.01	Penyelenggaraan Promosi Dagang melalui Pameran Dagang dan Misi Dagang bagi Produk Ekspor Unggulan yang terdapat pada 1 (satu) Daerah Kabupaten/Kota	Jumlah pembinaan (kali)		1		1		0		0		0		1		0								
		3.30.05.2.01.01	Pembinaan dan Pengembangan Usaha Produk Ekspor Unggulan Kabupaten/Kota	Jumlah pengusaha perdagangan yang albina (IKM)		10	36.845.000,00	0	- 0		- 0		- 0		0	- 10	36.845.000,00					DINAS PERINDUSTRIAN DAN PERDAGANGAN				
Rata-rata Capaian Kinerja (%)															0											
Predikat Kinerja															Sangat Rendah											
331	Meningkatnya pertumbuhan ekonomi sektor unggulan	3.30.06	PROGRAM STANDARDISASI DAN PERLINDUNGAN KONSUMEN	Persentase peningkatan metrologi legal (%)		0		3		0		0		0		0		0		0						
		3.30.06.2.01	Pelaksanaan Metrologi Legal, Berupa Tera, Tera Ulang, dan Pengawasan	Cakupan pelayanan tera (kecamatan)		19		19		2		12		14		33		0								
		3.30.06.2.01.01	Pelaksanaan Metrologi Legal, Berupa Tera, Tera Ulang	Jumlah bulan pelayanan tera/tera ulang (bulan)		11	74.918.000,00	11	450.000.000,00	3	36.220.000,00	3	402.345.000,00		6	438.565.000,00	17	513.483.000,00				DINAS PERINDUSTRIAN DAN PERDAGANGAN				
		3.30.06.2.01.02	Pengawasan/penyuluhan Metrologi Legal	Jumlah bulan pengawasan tera/tera ulang (bulan)		12	74.948.570,00	0	- 0		- 0		- 0		0	- 12	74.948.570,00					DINAS PERINDUSTRIAN DAN PERDAGANGAN				
Rata-rata Capaian Kinerja (%)															0											
Predikat Kinerja															Sangat Rendah											
332	Meningkatnya pertumbuhan ekonomi sektor unggulan	3.30.07	PROGRAM PENGGUNAAN DAN PEMASARAN PRODUK DALAM NEGERI	Persentase peningkatan pemasaran produk dalam negeri (%)		0		11		0		0		0		0		0		0						
		3.30.07.2.01	Pelaksanaan Promosi, Pemasaran dan Peningkatan Penggunaan Produk Dalam Negeri	Jumlah peserta diikutkan pameran (ikm)		6		10		0		0		0		6		0								

No	Sasaran	Kode	Program/Kegiatan	Indikator Kinerja Program(outcome) / Kegiatan(output)	Target Renstra Perangkat Daerah pada Tahun 2023 (Akhir Periode Renstra Perangkat Daerah)		Realisasi Capaian Kinerja RPJMD Perangkat Daerah sampai dengan RKP/D Perangkat Daerah Tahun Lalu (2021)		Target Kinerja dan Anggaran RKP/D Perangkat Daerah Tahun berjalan (Tahun 2022) yang dievaluasi		Realisasi Kinerja Pada Triwulan								Realisasi Capaian Kinerja dan Anggaran Renja Perangkat Daerah yang dievaluasi		Realisasi Kinerja dan Anggaran RPJMD Perangkat Daerah s/d tahun 2022 (Akhir Tahun Pelaksanaan RKP/D Perangkat Daerah Tahun 2022)		Tingkat Capaian Kinerja Dan Realisasi Anggaran RPJMD Perangkat Daerah s/d tahun 2022 (%)		Unit Perangkat daerah Penanggung Jawab	
					6		7		8		I		II		III		IV		13 = (9 + 10 + 11 + 12)		14 = (7 + 13)		15 = (14 / 6 * 100%)			
					K	Rp.	K	Rp.	K	Rp.	K	Rp.	K	Rp.	K	Rp.	K	Rp.	K	Rp.	K	Rp.	K	Rp.		
		3.30.07.2.01.01	Pelaksanaan Promosi Penggunaan Produk Dalam Negeri di Tingkat Kabupaten/Kota	Jumlah gelaran Promosi yang diikuti (kali)		3	99.315.800,00	0	260.000.000,00	0	0	0	0	0	0	0	0	0	0	0	0	0	0	0	0	DINAS PERINDUSTRIAN DAN PERDAGANGAN
		3.30.07.2.01.02	Pemasaran dan Peningkatan Penggunaan Produk Dalam Negeri di Tingkat Kabupaten/Kota	Jumlah gelaran Promosi yang diikuti (kali)		0	-	0	-	0	0	0	0	0	0	0	0	0	0	0	0	0	0	0	0	DINAS PERINDUSTRIAN DAN PERDAGANGAN
Rata-rata Capaian Kinerja (%)											0											0				
Predikat Kinerja																						Sangat Rendah				
3.31 PERINDUSTRIAN																										
333	Meningkatnya pertumbuhan ekonomi sektor unggulan	0.00.01	PROGRAM PENUNJANG URUSAN PEMERINTAHAN DAERAH KABUPATEN/KOTA	Indek kepuasan layanan sekretariat (-)		0		75		0	0	0	0	0	0	0	0	0	0	0	0	0	0	0	0	
		0.00.01.2.01	Perencanaan, Penganggaran, dan Evaluasi Kinerja Perangkat Daerah	Indek Kepuasan layanan sekretariat (-)				81,05																		
		0.00.01.2.01.01	Penyusunan Dokumen Perencanaan Perangkat Daerah	Jumlah dokumen perencanaan (dokumen)		2		2		0	0	0	0	0	0	0	0	0	0	0	0	0	0	0	0	
		0.00.01.2.01.01	Penyusunan Dokumen Perencanaan Perangkat Daerah	Jumlah dokumen perencanaan PD (dokumen)		2	300.000,00	2		0	0	0	0	0	0	0	0	0	0	0	0	0	0	0	0	DINAS PERINDUSTRIAN DAN PERDAGANGAN
		0.00.01.2.01.07	Evaluasi Kinerja Perangkat Daerah	Jumlah dokumen evaluasi PD (dokumen)		1	10.872.500,00	1		0	0	0	0	0	0	0	0	0	0	0	0	0	0	0	0	DINAS PERINDUSTRIAN DAN PERDAGANGAN
		0.00.01.2.02	Administrasi Keuangan Perangkat Daerah	persentase pembayaran gaji dan honor (%)		100		100		25	0	0	0	0	0	0	0	0	0	0	0	0	0	0	0	
		0.00.01.2.02.01	Penyediaan Gaji dan Tunjangan ASN	Jumlah bulan pemenuhan gaji dan tunjangan ASN (bulan)		12	12.769.568.468,00	12	12.275.417.681,00	3	2.364.295.951,00	3	4.576.379.671,00					6	6.940.675.622,00	18	19.710.244.090,00					DINAS PERINDUSTRIAN DAN PERDAGANGAN
		0.00.01.2.02.02	Penyediaan Administrasi Pelaksanaan Tugas ASN	Jumlah dokumen administrasi pelaksanaan tugas ASN (dokumen)		1	97.515.000,00	1	45.060.000,00	0	0	0	1.800.000,00					0	1.800.000,00	1	99.315.000,00					DINAS PERINDUSTRIAN DAN PERDAGANGAN
		0.00.01.2.03	Administrasi Barang Milik Daerah pada Perangkat Daerah	Jumlah dokumen bmn (dokumen)		0		1		0	0	0	0					0	0	0	0	0	0	0	0	
		0.00.01.2.03.04	Pembinaan, Pengawasan, dan Pengendalian Barang Milik Daerah pada SKPD	Jumlah pengawasan (kali)		0		48	38.400.000,00	12	6.880.000,00	12	14.400.000,00					24	21.280.000,00	24	21.280.000,00					DINAS PERINDUSTRIAN DAN PERDAGANGAN
		0.00.01.2.05	Administrasi Kepegawaian Perangkat Daerah	persentase kecukupan administrasi kepegawaian (%)		0		80		24	0	0	0					24	24	24	141.040.000,00					DINAS PERINDUSTRIAN DAN PERDAGANGAN
		0.00.01.2.05.02	Pengadaan Pakaian Dinas Beserta Atribut Kelengkapannya	Jumlah pakaian dinas terpenuhi (buah)		200	141.040.000,00	0		0	0	0	0					0	0	200	141.040.000,00					DINAS PERINDUSTRIAN DAN PERDAGANGAN
		0.00.01.2.05.05	Monitoring, Evaluasi, dan Penilaian Kinerja Pegawai	persentase pegawai yang dimonev (%)		0		100	93.440.000,00	25	3.840.000,00	20	3.840.000,00					45	7.680.000,00	45	7.680.000,00					DINAS PERINDUSTRIAN DAN PERDAGANGAN
		0.00.01.2.05.09	Pendidikan dan Pelatihan Pegawai Berdasarkan Tugas dan Fungsi	Jumlah diklat yang diikuti (kali)		0		2	10.000.000,00	0	0	0	3.080.000,00					1	3.080.000,00	1	3.080.000,00					DINAS PERINDUSTRIAN DAN PERDAGANGAN
		0.00.01.2.05.10	Sosialisasi Peraturan Perundang-Undangan	Jumlah peserta sosialisasi (orang)		600	716.939.431,00	80	9.920.000,00	0	0	0	9.981.049,00					0	9.981.049,00	600	726.920.480,00					DINAS PERINDUSTRIAN DAN PERDAGANGAN
		0.00.01.2.06	Administrasi Umum Perangkat Daerah	persentase kecukupan kebutuhan operasional dinas (%)		100		100		25	0	0	0					25	125	125	0					
		0.00.01.2.06.01	Penyediaan Komponen Instalasi Listrik/Penerangan Bangunan Kantor	persentase kecukupan Komponen Instalasi Listrik/Penerangan Bangunan Kantor (%)		100	31.024.700,00	100	28.484.300,00	25	7.364.550,00	0	0					25	7.364.550,00	125	38.389.250,00					DINAS PERINDUSTRIAN DAN PERDAGANGAN
		0.00.01.2.06.02	Penyediaan Peralatan dan Perlengkapan Kantor	Jumlah penyediaan peralatan dan perlengkapan kantor (jenis)		6	218.798.200,00	72	212.473.500,00	18	40.357.700,00	18	32.069.000,00					36	72.426.700,00	42	291.224.900,00					DINAS PERINDUSTRIAN DAN PERDAGANGAN
		0.00.01.2.06.03	Penyediaan Peralatan Rumah Tangga	persentase penyediaan peralatan dan perlengkapan kantor (%)		100	77.200.000,00	100	62.500.000,00	0	0	0	6.800.000,00					0	6.800.000,00	100	84.000.000,00					DINAS PERINDUSTRIAN DAN PERDAGANGAN
		0.00.01.2.06.05	Penyediaan Barang Cetak dan Pengandaan	Jumlah barang cetakan dan pengandaan (jenis)		5	436.078.400,00	5	487.215.200,00	0	700.000,00	0	191.237.000,00					0	191.937.000,00	5	628.015.400,00					DINAS PERINDUSTRIAN DAN PERDAGANGAN
		0.00.01.2.06.08	Fasilitasi Kunjungan Tamu	Jumlah mamin tercupai (kotak)		60	59.875.000,00	1600	76.000.000,00	200	10.837.500,00	200	15.530.000,00					400	26.367.500,00	460	86.242.500,00					DINAS PERINDUSTRIAN DAN PERDAGANGAN
		0.00.01.2.06.09	Penyelenggaraan Rapat Koordinasi dan Konsultasi SKPD	Jumlah rapat koordinasi (kali)		48	189.948.019,00	60	249.955.000,00	15	46.112.900,00	5	77.663.371,00					20	123.776.271,00	68	313.724.290,00					DINAS PERINDUSTRIAN DAN PERDAGANGAN
		0.00.01.2.08	Penyediaan Jasa Penunjang Urusan Pemerintahan Daerah	Jumlah bulan layanan (bulan)		12		12		3	0	0	0					6	18	18	0					
		0.00.01.2.08.02	Penyediaan Jasa Komunikasi, Sumber Daya Air dan Listrik	Jumlah bulan pemenuhan jasa komunikasi, sumber daya air dan listrik (bulan)		12	273.411.651,00	12	302.872.000,00	3	62.737.168,00	3	70.197.050,00					6	132.934.218,00	18	406.345.869,00					DINAS PERINDUSTRIAN DAN PERDAGANGAN
		0.00.01.2.08.04	Penyediaan Jasa Pelayanan Umum Kantor	Jumlah bulan pembayaran honor jasa kerja (bulan)		12	2.842.500.000,00	12	3.195.586.800,00	3	799.006.454,00	3	1.067.624.502,00					6	1.866.630.956,00	18	4.709.130.956,00					DINAS PERINDUSTRIAN DAN PERDAGANGAN
		0.00.01.2.09	Pemeliharaan Barang Milik Daerah Penunjang Urusan Pemerintahan Daerah	persentase BMN terpelihara (%)		100		50		0	0	0	0					0	100	0						
		0.00.01.2.09.02	Penyediaan Jasa Pemeliharaan, Biaya Pemeliharaan, Pajak, dan Perizinan Kendaraan Dinas Operasional atau Lapangan	Jumlah kendaraan dinasional yang dipelihara/operas (unit)		54	100.469.971,00	3	112.000.000,00	1	25.706.062,00	1	25.914.140,00					2	51.620.202,00	56	152.090.173,00					DINAS PERINDUSTRIAN DAN PERDAGANGAN
		0.00.01.2.09.06	Pemeliharaan Peralatan dan Mesin Lainnya	persentase peralatan kantor terpelihara (%)		100	66.745.000,00	100	72.500.000,00	0	7.600.000,00	20	20.500.000,00					20	28.100.000,00	120	94.845.000,00					DINAS PERINDUSTRIAN DAN PERDAGANGAN
		0.00.01.2.09.09	Pemeliharaan/Rehabilitasi Gedung Kantor dan Bangunan Lainnya	Jumlah gedung kantor yang dipelihara (unit)		1	4.872.980.000,00	1	51.700.000,00	0	0	0	0					0	0	1	4.872.980.000,00					DINAS PERINDUSTRIAN DAN PERDAGANGAN
Rata-rata Capaian Kinerja (%)											0											0				
Predikat Kinerja																						Sangat Rendah				

No	Sasaran	Kode	Program/Kegiatan	Indikator Kinerja Program(outcome) / Kegiatan(output)	Target Renstra Perangkat Daerah pada Tahun 2023 (Akhir Periode Renstra Perangkat Daerah)		Realisasi Capaian Kinerja RPJMD Perangkat Daerah sampai dengan RKP/ Perangkat Daerah Tahun Lalu (2021)		Target Kinerja dan Anggaran RKP/ Perangkat Daerah Tahun berjalan (Tahun 2022) yang dievaluasi		Realisasi Kinerja Pada Triwulan								Realisasi Capaian Kinerja dan Anggaran Renja Perangkat Daerah yang dievaluasi		Realisasi Kinerja dan Anggaran RPJMD Perangkat Daerah s/d tahun 2022 (Akhir Tahun Pelaksanaan RKP/ Perangkat Daerah Tahun 2022)		Tingkat Capaian Kinerja Dan Realisasi Anggaran RPJMD Perangkat Daerah s/d tahun 2022 (%)		Unit Perangkat daerah Penanggung Jawab																							
					K	Rp.	K	Rp.	K	Rp.	I		II		III		IV		13 = (9 + 10 + 11 + 12)		14 = (7 + 13)		15 = (14 / 6 * 100%)																									
					9	10	11	12	K	Rp.	K	Rp.	K	Rp.	K	Rp.	K	Rp.	K	Rp.	K	Rp.	K	Rp.																								
334	Meningkatnya pertumbuhan ekonomi sektor unggulan	3.31.02	PROGRAM PERENCANAAN DAN PEMBANGUNAN INDUSTRI	Persentase peningkatan IKM yang terbinia (%)			0		3		0	0							0	0	0					16																						
		3.31.02.2.01	Penyusunan dan Evaluasi Rencana Pembangunan Industri Kabupaten/Kota	Jumlah pembinaan IKM (kali)			3		3		1	0							1	4	0																											
		3.31.02.2.01.03	Koordinasi, Sinkronisasi, dan pelaksanaan Pembangunan Sumber Daya Industri	Jumlah pemberdayaan industri (ikm)			450	457.553.593,00	300	1.289.000.000,00	50	98.363.500,00	40	75.182.500,00					90	173.546.000,00	540	631.099.593,00				DINAS PERINDUSTRIAN DAN PERDAGANGAN																						
		3.31.02.2.01.05	Koordinasi, Sinkronisasi, dan Pelaksanaan Pemberdayaan Industri dan Peran Serta Masyarakat	Jumlah koordinasi pemberdayaan industri (kali)			3	250.767.010,00	3	300.000.000,00	1	200.330.000,00	1	214.280.000,00					2	414.610.000,00	5	665.377.010,00				DINAS PERINDUSTRIAN DAN PERDAGANGAN																						
		3.31.02.2.01.06	Evaluasi terhadap Pelaksanaan Rencana Pembangunan Industri	Jumlah evaluasi (kali)			0		1		0	0							0	0	0					DINAS PERINDUSTRIAN DAN PERDAGANGAN																						
			Rata-rata Capaian Kinerja (%)	Predikat Kinerja																0																												
335	Meningkatnya pertumbuhan ekonomi sektor unggulan	3.31.03	PROGRAM PENGENDALIAN IZIN USAHA INDUSTRI KABUPATEN/KOTA	Persentase pengawasan perizinan IUI (%)			0		50		0	0							0	0	0																											
		3.31.03.2.01	Penerbitan Izin Usaha Industri (IUI), Izin Perluasan Usaha Industri (IPUI), Izin Usaha Kawasan Industri (IUKI) dan Izin Perluasan Kawasan Industri (IPKI) Kewenangan Kabupaten/Kota	persentase kesesuaian perijinan (%)			0		75		0	0							0	0	0																											
		3.31.03.2.01.02	Koordinasi dan Sinkronisasi Pengawasan Perizinan di Bidang Industri Dalam Lingkup IUI, IPUI, IUKI dan IPKI Kewenangan Kabupaten/ Kota	Jumlah pengawasan (kali)			0		0		0	0							0	0	0					DINAS PERINDUSTRIAN DAN PERDAGANGAN																						
			Rata-rata Capaian Kinerja (%)	Predikat Kinerja																0																												
336	Meningkatnya pertumbuhan ekonomi sektor unggulan	3.31.04	PROGRAM PENGELOLAAN SISTEM INFORMASI INDUSTRI NASIONAL	Persentase peningkatan data (%)			0		0,2		0	0							0	0	0																											
		3.31.04.2.01	Penyediaan Informasi Industri untuk Informasi Industri untuk IUI, IPUI, IUKI dan IPKI Kewenangan Kabupaten/Kota	persentase ketersediaan data informasi industri (%)			0		100		0	0							0	0	0																											
		3.31.04.2.01.02	Diseminasi, Publikasi Data Informasi dan Analisa Industri Kabupaten/Kota melalui SINas	Jumlah diseminasi (kali)			0		0		0	0							0	0	0					DINAS PERINDUSTRIAN DAN PERDAGANGAN																						
		3.31.04.2.01.03	Pemantauan dan Evaluasi Kepatuhan Perusahaan Industri dan Perusahaan Kawasan Industri Lingkup Kabupaten/Kota dalam Penyampaian Data ke SINas	Jumlah pengawasan (kali)			0		0		0	0							0	0	0					DINAS PERINDUSTRIAN DAN PERDAGANGAN																						
			Rata-rata Capaian Kinerja (%)	Predikat Kinerja																0																												
3.32 TRANSMIGRASI																																																
337	Meningkatnya Kesempatan Kerja Masyarakat	3.32.03	PROGRAM PEMBANGUNAN KAWASAN TRANSMIGRASI	Persentase transmigran yang ditempatkan (%)			0		100		0	0							0	0	0																											
		3.32.03.2.01	Penataan Persebaran Penduduk yang Berasal dari 1 (satu) Daerah Kabupaten/Kota	Persentase kuota transmigrasi yang terpenuhi (Persen)		100	0		100		0	0							0	0	0																											
		3.32.03.2.01.01	Koordinasi dan Sinkronisasi Kerjasama Pembangunan Transmigrasi yang Berasal dari 1 (satu) Daerah Kabupaten/Kota	Persentase dokumen KSAD yang terselesaikan (Persen)			0	52.733.000,00	100	25.000.000,00	0	0	3.650.000,00						0	3.650.000,00	0	56.383.000,00				DINAS TENAGA KERJA DAN TRANSMIGRASI																						
		3.32.03.2.01.04	Pemindahan dan Penempatan Transmigran yang berasal dari 1 (satu) Daerah Kabupaten/Kota	Persentase transmigran yang mendapatkan bantuan (Persen)			0		100		0	0							0	0	0					DINAS TENAGA KERJA DAN TRANSMIGRASI																						
		3.32.03.2.01.07	Penyesuaian Lingkungan Baru Transmigran di Kawasan Transmigrasi	Jumlah calon transmigran yang mengikuti study penyesuaian lingkungan (orang)			0		10		0	0							0	0	0					DINAS TENAGA KERJA DAN TRANSMIGRASI																						
			Rata-rata Capaian Kinerja (%)	Predikat Kinerja																0																												
4.01 SEKRETARIAT DAERAH																																																
338	Meningkatnya kapasitas tata kelola pemerintahan	4.01.02	PROGRAM PEMERINTAHAN DAN KESEJAHTERAAN RAKYAT	Jumlah Rakor yang terselenggara (kali)			4		12		4	6							10	14	0																											
		4.01.02.2.01	Administrasi Tata Pemerintahan	Jumlah Rakor yang terselenggara (kali)			12		12		2	4							6	18	0																											
		4.01.02.2.01.01	Penataan Administrasi Pemerintahan	Jumlah rakor yang difasilitasi (kegiatan)			12	762.665.000,00	12	400.000.000,00	2	12.860.000,00	6	368.393.000,00					8	381.253.000,00	20	1.143.918.000,00				BAGIAN TATA PEMERINTAH																						
		4.01.02.2.01.02	Pengelolaan Administrasi Kewilayahan	Jumlah dokumen penetapan batas desa yang di susun (Dokumen)			1	285.182.100,00	1	125.000.000,00	0	15.055.000,00	1	26.521.500,00					1	41.576.500,00	2	326.758.600,00				BAGIAN TATA PEMERINTAH																						
		4.01.02.2.01.03	Fasilitasi Pelaksanaan Otonomi Daerah	Jumlah dokumen penyelenggaraan pemerintah yang disusun/dialokasikan (dokumen)			3	468.671.900,00	3	350.000.000,00	1	80.663.000,00	2	47.807.500,00					3	128.470.500,00	6	597.142.400,00				BAGIAN TATA PEMERINTAH																						
		4.01.02.2.04.01	Fasilitasi Kerja Sama Dalam Negeri	Jumlah kerjasama yang difasilitasi (Dokumen)			5	41.181.500,00	12	50.000.000,00	1	8.513.000,00	6	3.493.000,00					7	12.006.000,00	12	53.187.500,00				BAGIAN TATA PEMERINTAH																						
			Rata-rata Capaian Kinerja (%)	Predikat Kinerja																0																												
339	Meningkatnya kapasitas tata kelola pemerintahan	4.01.02	PROGRAM PEMERINTAHAN DAN KESEJAHTERAAN RAKYAT	Persentase Fasilitasi Kebijakan Bidang Pemerintahan dan Kesra (%)			85		85		75	75							75	160	0																											
		4.01.02.2.03	Fasilitasi dan Koordinasi Hukum	Persentase Fasilitasi Kebijakan Bidang hukum yang diselesaikan (persen)			87		85		75	75							75	160	183,908																											
		4.01.02.2.03.01	Fasilitasi Penyusunan Produk Hukum Daerah	Persentase fasilitasi penyusunan produk hukum daerah (%)			85	132.689.965,00	86	150.000.000,00		5.411.350,00	75	32.360.150,00					75	37.771.500,00	160	170.461.465,00				BAGIAN HUKUM																						
		4.01.02.2.03.02	Fasilitasi Bantuan Hukum	Persentase fasilitasi bantuan hukum (%)			100	225.837.140,00	100	180.000.000,00		15.235.470,00	44	80.116.500,00					44	89.351.970,00	144	321.189.110,00				BAGIAN HUKUM																						
		4.01.02.2.03.03	Pendokumentasian Produk Hukum dan Pengelolaan Informasi Hukum	Jumlah produk hukum yang didiseminasikan (naskah)			24	19.890.860,00	24	50.000.000,00			6	1.260.000,00					6	1.260.000,00	30	21.150.860,00				BAGIAN HUKUM																						

No	Sasaran	Kode	Program/Kegiatan	Indikator Kinerja Program(outcome) / Kegiatan(output)	Target Renstra Perangkat Daerah pada Tahun 2023 (Akhir Periode Renstra Perangkat Daerah)		Realisasi Capaian Kinerja RPJMD Perangkat Daerah sampai dengan RKPJMD Perangkat Daerah Tahun Lalu (2021)		Target Kinerja dan Anggaran RKPJMD Perangkat Daerah Tahun berjalan (Tahun 2022) yang dievaluasi		Realisasi Kinerja Pada Triwulan								Realisasi Capaian Kinerja dan Anggaran Renja Perangkat Daerah yang dievaluasi		Realisasi Kinerja dan Anggaran RPJMD Perangkat Daerah s/d tahun 2022 (Akhir Tahun Pelaksanaan RKPJMD Perangkat Daerah Tahun 2022)		Tingkat Capaian Kinerja dan Realisasi Anggaran RPJMD Perangkat Daerah s/d tahun 2022 (%)		Unit Perangkat daerah Penanggung Jawab
					6		7		8		I		II		III		IV		13 = (9 + 10 + 11 + 12)		14 = (7 + 13)		15 = (14 / 6 * 100%)		
					K	Rp.	K	Rp.	K	Rp.	K	Rp.	K	Rp.	K	Rp.	K	Rp.	K	Rp.	K	Rp.	K	Rp.	
Rata-rata Capaian Kinerja (%)					60		60		50		13		13		13		13		73		91,95402299				
Predikat Kinerja																					Sangat Tinggi				
340	Meningkatnya kapasitas tata kelola pemerintahan	4.01.03	PROGRAM PEREKONOMIAN DAN PEMBANGUNAN	Persentase Fasilitas kebijakan perekonomian dan pembangunan (%)		100		88,75		1,67		23,96							25,63		125,63		0		
	4.01.03.2.01		Pelaksanaan Kebijakan Perekonomian	Persentase Kebijakan Perekonomian yang dievaluasi (Persen)	82	81		82		41		10							51		132		160,976		
	4.01.03.2.01.01		Koordinasi, Sinkronisasi, Monitoring dan Evaluasi Kebijakan Pengelolaan BUMD dan BLUD	Jumlah Koordinasi, Sinkronisasi dan Evaluasi Kebijakan Pengelolaan BUMD dan BLUD (koordinasi)		10	55.087.876,00	12	25.000.000,00	2	4.121.000,00	3	6.475.500,00						5	10.596.500,00	15	65.684.376,00		BAGIAN PEREKONOMIAN DAN SUMBER DAYA ALAM	
	4.01.03.2.01.02		Pengendalian dan Distribusi Perekonomian	Jumlah Pengendalian dan Distribusi Perekonomian (kgt)		20	833.563.431,00	4	380.000.000,00	0	16.339.500,00	2	61.703.000,00						2	78.042.500,00	22	911.605.931,00		BAGIAN PEREKONOMIAN DAN SUMBER DAYA ALAM	
				Jumlah Koordinasi dan Sosialisasi (koordinasi)		0		10		1		4							5		5				
				(Sosialisasi)		0		1		0		1							1		1				
	4.01.03.2.01.03		Perencanaan dan Pengawasan Ekonomi Mikro kecil	Jumlah Pengawasan dan Pengendalian Usaha Mikro Kecil (kgt)		20	234.625.500,00	6	105.000.000,00	5	86.548.000,00	1	8.832.500,00						6	95.380.500,00	26	330.006.000,00		BAGIAN PEREKONOMIAN DAN SUMBER DAYA ALAM	
	4.01.03.2.04		Pemantauan Kebijakan Sumber Daya Alam	Persentase Kebijakan SDA yang dievaluasi (Persen)	82	98		82		41		3							44		142		173,171		
	4.01.03.2.04.01		Koordinasi, Sinkronisasi, dan Evaluasi Kebijakan Pertanian, Kehutanan, Kelautan, dan Perikanan	Jumlah Koordinasi, Sinkronisasi dan Evaluasi Kebijakan Pertanian, Kehutanan, Kelautan dan Perikanan (kgt)		20	1.576.076.502,00	2	11.640.917.950,00	1	100.024.646,00	1	121.682.000,00						2	221.706.646,00	22	1.797.783.148,00		BAGIAN PEREKONOMIAN DAN SUMBER DAYA ALAM	
	4.01.03.2.04.02		Koordinasi, Sinkronisasi, dan Evaluasi Kebijakan Pertambangan dan Lingkungan Hidup	Jumlah Koordinasi, Sinkronisasi dan Evaluasi Kebijakan Pertambangan dan Lingkungan Hidup (koordinasi)		5	15.549.539,00	10	5.000.000,00	6	2.738.000,00	2	3.100.000,00						8	5.838.000,00	13	21.387.539,00		BAGIAN PEREKONOMIAN DAN SUMBER DAYA ALAM	
Rata-rata Capaian Kinerja (%)																					111,3821138				
Predikat Kinerja																					Sangat Tinggi				
341	Meningkatnya kapasitas tata kelola pemerintahan	4.01.03.2.02.01	Fasilitasi Penyusunan Program Pembangunan	Terlaksananya Penyusunan Perub dan Pedoman Kegiatan APBD 2019-2024 (dokumen)		2	28.749.700,00	1	32.500.000,00	0	-	0	5.662.000,00						0	5.662.000,00	2	34.411.700,00		-	BAGIAN ADMINISTRASI PEMBANGUNAN
	4.01.03.2.02.02		Pengendalian dan Evaluasi Program Pembangunan	Terlaksananya Pengendalian Pekerjaan Konstruksi (dokumen)		2	95.210.000,00	1	97.520.000,00	1	2.890.300,00	3	7.284.100,00						4	10.174.400,00	6	105.384.400,00		-	BAGIAN ADMINISTRASI PEMBANGUNAN
	4.01.03.2.02.03		Pengelolaan Evaluasi dan Pelaporan Pelaksanaan Pembangunan	Tersusunnya Laporan RFF dan Koordinasi dan Pelaporan DAK (dokumen)		2	34.824.100,00	2	55.480.000,00	5	876.900,00	5	18.695.300,00						10	19.572.200,00	12	54.396.300,00		-	BAGIAN ADMINISTRASI PEMBANGUNAN
Rata-rata Capaian Kinerja (%)																					0				
Predikat Kinerja																					Sangat Rendah				
342	Meningkatnya kapasitas tata kelola pemerintahan	0.00.01	PROGRAM PENUNJANG URUSAN PEMERINTAHAN DAERAH KABUPATEN/KOTA	Persentase Tercapainya Pelayanan Bidang Administrasi Umum (%)		100		100				25							25		125		0		
	0.00.01.2.14		Pelaksanaan Protokol dan Komunikasi Pimpinan	Persentase Fasilitas Keprotokolan dan Komunikasi Pimpinan (%)		100		100		25		25							50		150		0		
	0.00.01.2.14.01		Fasilitasi Keprotokolan	Persentase Fasilitas Keprotokolan (%)		100	2.590.005.112,00	100	2.079.950.000,00	25	109.522.000,00	25	515.109.280,00						50	624.631.280,00	150	3.214.636.392,00		-	BAGIAN PROTOKOL DAN KOMUNIKASI
	0.00.01.2.14.02		Fasilitasi Komunikasi Pimpinan	Persentase Fasilitas Komunikasi Pimpinan (%)		100	527.141.080,00	100	699.075.000,00	25	48.382.420,00	25	118.165.000,00						50	166.547.420,00	150	693.688.500,00		-	BAGIAN PROTOKOL DAN KOMUNIKASI
	0.00.01.2.14.03		Pendokumentasian Tugas Pimpinan	Persentase pendokumentasian tugas pimpinan (%)		100	1.119.714.456,00	100	1.120.975.000,00	25	104.193.000,00	25	430.855.500,00						50	535.048.500,00	150	1.654.762.956,00		-	BAGIAN PROTOKOL DAN KOMUNIKASI
Rata-rata Capaian Kinerja (%)																					0				
Predikat Kinerja																					Sangat Rendah				
343	Meningkatnya kapasitas tata kelola pemerintahan	4.01.03	PROGRAM PEREKONOMIAN DAN PEMBANGUNAN	Persentase Fasilitas Kebijakan Bidang Perekonomian dan Pembangunan (%)				88,75				26,37							26,37		26,37		0		
	4.01.03.2.03		Pengelolaan Pengadaan Barang dan Jasa	Persentase Fasilitas Pengadaan Barang dan Jasa (%)	97	86		97		15		26,37							41,37		127,37		131,309		
	4.01.03.2.03.01		Pengelolaan Pengadaan Barang dan Jasa	Persentase Fasilitas Pengadaan Barang dan Jasa (%)		86	2.151.850.629,00	97	1.300.000.000,00	16	202.712.930,00	24,87	323.269.602,00						40,87	525.982.532,00	126,87	2.677.833.161,00		-	BAGIAN PENGADAAN BARANG ATAU JASA
	4.01.03.2.03.02		Pengelolaan Layanan Pengadaan secara Elektronik	Persentase fasilitas pengelolaan layanan pengadaan secara elektronik (%)		90	89.516.203,00	97	215.000.000,00	6	11.972.000,00	6,6	14.188.000,00						12,6	26.160.000,00	102,6	115.676.203,00		-	BAGIAN PENGADAAN BARANG ATAU JASA
	4.01.03.2.03.03		Pembinaan dan Advokasi Pengadaan Barang dan Jasa	Persentase pembinaan dan advokasi barang dan jasa (%)		82	153.207.345,00	97	85.000.000,00	25	21.651.267,00	99,42	84.509.588,00						124,42	106.160.855,00	206,42	259.368.200,00		-	BAGIAN PENGADAAN BARANG ATAU JASA
Rata-rata Capaian Kinerja (%)																					65,65463918				
Predikat Kinerja																					Rendah				
344		0.00.01.2.01.01	Penyusunan Dokumen Perencanaan Perangkat Daerah	Jumlah Dokumen Perencanaan Perangkat Daerah (Dokumen)		4		2		2		1							3		7		-	BAGIAN PERENCANAAN DAN KEUANGAN	
	0.00.01.2.01.06		Koordinasi dan Penyusunan Laporan Capaian Kinerja dan Ikhtisar Realisasi Kinerja SKPD	Jumlah Dokumen Pelaporan Kinerja (Dokumen)		6		5		2		1							3		9		-	BAGIAN PERENCANAAN DAN KEUANGAN	
	0.00.01.2.01.07		Evaluasi Kinerja Perangkat Daerah	Jumlah Dokumen Evaluasi Kinerja (Dokumen)		19		4		1		1							2		21		-	BAGIAN PERENCANAAN DAN KEUANGAN	
	0.00.01.2.02.03		Pelaksanaan Penatausahaan dan Pengujian/Verifikasi Keuangan SKPD	Jumlah dokumen verifikasi keuangan SKPD (Dokumen)		2		4		1		1							2		4		-	BAGIAN PERENCANAAN DAN KEUANGAN	
	0.00.01.2.02.04		Koordinasi dan Pelaksanaan Akuntansi SKPD	Jumlah Dokumen Akuntansi SKPD (Dokumen)		20		4		1		1							2		22		-	BAGIAN PERENCANAAN DAN KEUANGAN	
	0.00.01.2.02.07		Koordinasi dan Penyusunan Laporan Keuangan Bulanan/Triwulan/Semesteran SKPD	Jumlah Dokumen Pelaporan Keuangan Berkala (Dokumen)		36		12		3		3							6		42		-	BAGIAN PERENCANAAN DAN KEUANGAN	

No	Sasaran	Kode	Program/Kegiatan	Indikator Kinerja Program(outcome) / Kegiatan(output)	Target Renstra Perangkat Daerah pada Tahun 2023 (Akhir Periode Renstra Perangkat Daerah)		Realisasi Capaian Kinerja RPJMD Perangkat Daerah sampai dengan RKPd Perangkat Daerah Tahun Lalu (2021)		Target Kinerja dan Anggaran RKPd Perangkat Daerah Tahun berjalan (Tahun 2022) yang dievaluasi		Realisasi Kinerja Pada Triwulan				Realisasi Capaian Kinerja dan Anggaran Renja Perangkat Daerah yang dievaluasi		Realisasi Kinerja dan Anggaran RPJMD Perangkat Daerah s/d tahun 2022 (Akhir Tahun Pelaksanaan RKPd Perangkat Daerah Tahun 2022)		Tingkat Capaian Kinerja Dan Realisasi Anggaran RPJMD Perangkat Daerah s/d tahun 2022 (%)		Unit Perangkat daerah Penanggung Jawab				
					6		7		8		I		II		III		IV		13 = (9 + 10 + 11 + 12)			14 = (7 + 13)		15 = (14 / 6 * 100%)	
					K	Rp.	K	Rp.	K	Rp.	K	Rp.	K	Rp.	K	Rp.	K	Rp.	K	Rp.		K	Rp.	K	Rp.
		0.00.01.2.02.02	Penyediaan Administrasi Pelaksanaan Tugas ASN	Jumlah dokumen administrasi pelaksanaan tugas ASN (dokumen)			15	79.680.744,00	3	6.848.625,00	3	6.848.625,00			6	13.697.250,00	6	13.697.250,00			BADAN PERENCANAAN PEMBANGUNAN DAERAH				
		0.00.01.2.02.07	Koordinasi dan Penyusunan Laporan Keuangan Bulanan/Triwulanan/Semesteran SKPD	Jumlah Dokumen Laporan Keuangan Berkala (Dokumen)			16	-	0	-	0	-			0	-	0	-			BADAN PERENCANAAN PEMBANGUNAN DAERAH				
		0.00.01.2.05	Administrasi Kepegawaian Perangkat Daerah	Jumlah Dokumen Administrasi Kepegawaian PD (dokumen)	15		15		4		3				7		7		46,6667	-	BADAN PERENCANAAN PEMBANGUNAN DAERAH				
		0.00.01.2.05.02	Pengadaan Pakaian Dinas Beserta Atribut Kelengkapannya	Jumlah Pakaian Dinas (unit)			90	68.000.000,00	75	37.193.750,00	0				75	37.193.750,00	75	37.193.750,00			BADAN PERENCANAAN PEMBANGUNAN DAERAH				
		0.00.01.2.05.09	Pendidikan dan Pelatihan Pegawai Berdasarkan Tugas dan Fungsi	Jumlah Pendidikan dan Pelatihan yang diikuti (kegiatan)			17	34.816.000,00	0	-	0	750.000,00			0	750.000,00	0	750.000,00			BADAN PERENCANAAN PEMBANGUNAN DAERAH				
		0.00.01.2.06	Administrasi Umum Perangkat Daerah	persentase penyediaan administrasi umum yang sesuai SDP (persen)	100		100		17		35				52		52		52	-	BADAN PERENCANAAN PEMBANGUNAN DAERAH				
		0.00.01.2.06.01	Penyediaan Komponen Instalasi Listrik/Penerangan Bangunan Kantor	Jumlah komponen instalasi listrik/penerangan bangunan kantor yang tersedia (unit)			100	10.000.000,00	0	-	50	5.125.000,00			50	5.125.000,00	50	5.125.000,00			BADAN PERENCANAAN PEMBANGUNAN DAERAH				
		0.00.01.2.06.02	Penyediaan Peralatan dan Perlengkapan Kantor	Jumlah peralatan dan perlengkapan kantor yang tersedia (unit)			200	215.385.000,00	50	26.884.000,00	20	50.628.000,00			70	77.512.000,00	70	77.512.000,00			BADAN PERENCANAAN PEMBANGUNAN DAERAH				
		0.00.01.2.06.03	Penyediaan Peralatan Rumah Tangga	Jumlah peralatan rumah tangga yang tersedia (unit)			20	28.811.500,00	2	1.325.000,00	4	1.455.000,00			6	2.780.000,00	6	2.780.000,00			BADAN PERENCANAAN PEMBANGUNAN DAERAH				
		0.00.01.2.06.05	Penyediaan Barang Cetak dan Penggandaan	Jumlah barang cetak dan penggandaan yang tersedia (unit)			65000	39.949.500,00	4208	12.625.000,00	7703	2.310.900,00			11911	14.935.900,00	11911	14.935.900,00			BADAN PERENCANAAN PEMBANGUNAN DAERAH				
		0.00.01.2.06.09	Penyelenggaraan Rapat Koordinasi dan Konsultasi SKPD	Jumlah kegiatan rapat koordinasi dan konsultasi (kegiatan)			90	519.323.000,00	16	97.922.688,00	29	256.615.537,00			45	354.538.225,00	45	354.538.225,00			BADAN PERENCANAAN PEMBANGUNAN DAERAH				
		0.00.01.2.07	Pengadaan Barang Milik Daerah Penunjang Urusan Pemerintahan Daerah	Jumlah barang yang di peroleh (unit)	80		80		40		3				43		43		53,75	-	BADAN PERENCANAAN PEMBANGUNAN DAERAH				
		0.00.01.2.07.02	Pengadaan Kendaraan Dinas Operasional atau Lapangan	Jumlah kendaraan dinas operasional atau lapangan yang dibeli (Unit)			7	-	0	-	0	-			0	-	0	-			BADAN PERENCANAAN PEMBANGUNAN DAERAH				
		0.00.01.2.07.05	Pengadaan Mebel	Jumlah mebel yang dibeli (Unit)			100	109.200.000,00	40	72.500.000,00	0	-			40	72.500.000,00	40	72.500.000,00			BADAN PERENCANAAN PEMBANGUNAN DAERAH				
		0.00.01.2.07.11	Pengadaan Sarana dan Prasarana Pendukung Gedung Kantor atau Bangunan Lainnya	Jumlah sarpras pendukung gedung/bangunan lainnya yang dibeli (unit)			72	116.299.400,00	0	-	75	98.040.000,00			75	98.040.000,00	75	98.040.000,00			BADAN PERENCANAAN PEMBANGUNAN DAERAH				
		0.00.01.2.08	Penyediaan Jasa Penunjang Urusan Pemerintahan Daerah	Persentase jasa penunjang yang tersedia (persen)	100		100		15		20				35		35		35	-	BADAN PERENCANAAN PEMBANGUNAN DAERAH				
		0.00.01.2.08.01	Penyediaan Jasa Surat Menyurat	Jumlah Penyediaan Jasa Surat Menyurat (kegiatan)			100	-	0	-	0	-			0	-	0	-			BADAN PERENCANAAN PEMBANGUNAN DAERAH				
		0.00.01.2.08.02	Penyediaan Jasa Komunikasi, Sumber Daya Air dan Listrik	Jumlah bulan pemenuhan jasa komunikasi, sumber daya air dan listrik (Bulan)			12	225.350.000,00	3	44.468.884,00	3	44.236.622,00			6	88.705.506,00	6	88.705.506,00			BADAN PERENCANAAN PEMBANGUNAN DAERAH				
		0.00.01.2.08.03	Penyediaan Jasa Peralatan dan Perlengkapan Kantor	Jumlah kegiatan jasa peralatan dan perlengkapan kantor (kegiatan)			4	151.000.000,00	1	9.000.000,00	1	31.247.500,00			2	40.247.500,00	2	40.247.500,00			BADAN PERENCANAAN PEMBANGUNAN DAERAH				
		0.00.01.2.09	Pemeliharaan Barang Milik Daerah Penunjang Urusan Pemerintahan Daerah	persentase barang milik daerah yang terpelihara (persen)	100		100		9		38				47		47		47	-	BADAN PERENCANAAN PEMBANGUNAN DAERAH				
		0.00.01.2.09.01	Penyediaan Jasa Pemeliharaan, Biaya Pemeliharaan dan Pajak Kendaraan Perorangan Dinas atau Kendaraan Dinas Jabatan	Jumlah kendaraan dinas/jabatan yang terpelihara (unit)			64	133.050.000,00	14	15.495.990,00	5	33.638.863,00			19	49.134.853,00	19	49.134.853,00			BADAN PERENCANAAN PEMBANGUNAN DAERAH				
		0.00.01.2.09.05	Pemeliharaan Mebel	Jumlah mebel yang terpelihara (unit)			30	-	0	-	0	-			0	-	0	-			BADAN PERENCANAAN PEMBANGUNAN DAERAH				
		0.00.01.2.09.06	Pemeliharaan Peralatan dan Mesin Lainnya	Jumlah peralatan dan mesin lainnya yang terpelihara (unit)			200	35.500.000,00	51	9.560.000,00	16	14.225.000,00			67	23.785.000,00	67	23.785.000,00			BADAN PERENCANAAN PEMBANGUNAN DAERAH				
		0.00.01.2.09.09	Pemeliharaan/Rehabilitasi Gedung Kantor dan Bangunan Lainnya	Jumlah bangunan gedung kantor/bangunan lainnya yang terpelihara (unit)			1	139.160.000,00	0	-	1	135.410.000,00			1	135.410.000,00	1	135.410.000,00			BADAN PERENCANAAN PEMBANGUNAN DAERAH				

No	Sasaran	Kode	Program/Kegiatan	Indikator Kinerja Program(outcome) / Kegiatan(output)	Target Renstra Perangkat Daerah pada Tahun 2023 (Akhir Periode Renstra Perangkat Daerah)		Realisasi Capaian Kinerja RPJMD Perangkat Daerah sampai dengan RKPJMD Perangkat Daerah Tahun Lalu (2021)		Target Kinerja dan Anggaran RKPJMD Perangkat Daerah Tahun Berjalan (Tahun 2022) yang dievaluasi		Realisasi Kinerja Pada Triwulan				Realisasi Capaian Kinerja dan Anggaran Renja Perangkat Daerah yang dievaluasi		Realisasi Kinerja dan Anggaran RPJMD Perangkat Daerah s/d tahun 2022 (Akhir Tahun Pelaksanaan RKPJMD Perangkat Daerah Tahun 2022)		Tingkat Capaian Kinerja Dan Realisasi Anggaran RPJMD Perangkat Daerah s/d tahun 2022 (%)		Unit Perangkat daerah Penanggung Jawab				
					6		7		8		9		10		11		12		13 = (9 + 10 + 11 + 12)			14 = (7 + 13)		15 = (14 / 6 * 100%)	
					K	Rp.	K	Rp.	K	Rp.	K	Rp.	K	Rp.	K	Rp.	K	Rp.	K	Rp.		K	Rp.	K	Rp.
1		0.00.01.2.09.10	Pemeliharaan/Rehabilitasi Sarana dan Prasarana Gedung Kantor atau Bangunan Lainnya	Jumlah bangunan sarpras gedung kantor/bangunan lainnya yang terpelihara (unit)			10	9.150.000,00	3	3.200.000,00	4	2.590.000,00			7	5.790.000,00	7	5.790.000,00			BADAN PERENCANAAN PEMBANGUNAN DAERAH				
Rata-rata Capaian Kinerja (%)															40,17679783										
Predikat Kinerja															Sangat Rendah										
351	Meningkatnya kapasitas tata kelola pemerintahan	5.01.02	PROGRAM PERENCANAAN, PENGENDALIAN DAN EVALUASI PEMBANGUNAN DAERAH	Persentase Ketepatan waktu aktivitas Perencanaan, pengendalian dan evaluasi (%)			90				50				50		50		0						
		5.01.02.2.01	Penyusunan Perencanaan dan Pendanaan	Jumlah dokumen perencanaan yang disusun tepat waktu (Dokumen)	5		3		0		2				2		2		40						
		5.01.02.2.01.03	Pelaksanaan Konsultasi Publik	Jumlah pelaksanaan Forum Konsultasi Publik RKPJMD (kali)			1	32.871.500,00	1	31.605.500,00	1	-			2	31.605.500,00	2	31.605.500,00			BADAN PERENCANAAN PEMBANGUNAN DAERAH				
		5.01.02.2.01.04	Koordinasi Pelaksanaan Forum SKPD/Lintas SKPD	Jumlah Pelaksanaan Forum Perangkat Daerah (kali)			1	26.749.000,00	1	24.826.500,00	1	-			2	24.826.500,00	2	24.826.500,00			BADAN PERENCANAAN PEMBANGUNAN DAERAH				
		5.01.02.2.01.05	Pelaksanaan Musrenbang Kabupaten/Kota	Jumlah Pelaksanaan Musrenbang RKPJMD (kali)			1	152.493.000,00	1	19.609.500,00	1	121.427.000,00			2	141.036.500,00	2	141.036.500,00			BADAN PERENCANAAN PEMBANGUNAN DAERAH				
		5.01.02.2.01.06	Penyiapan Bahan Koordinasi Musrenbang Kecamatan	Jumlah bahan musrenbang kecamatan (dokumen)			1	20.835.000,00	1	11.265.000,00	1	-			2	11.265.000,00	2	11.265.000,00			BADAN PERENCANAAN PEMBANGUNAN DAERAH				
		5.01.02.2.01.07	Koordinasi Penyusunan dan Penetapan Dokumen Perencanaan Pembangunan Daerah Kabupaten/Kota	Jumlah Dokumen Perencanaan Pembangunan Yang Disusun (dokumen)			3	167.551.500,00	0	29.537.750,00	2	77.980.100,00			2	107.517.850,00	2	107.517.850,00			BADAN PERENCANAAN PEMBANGUNAN DAERAH				
		5.01.02.2.02	Analisis Data dan Informasi Pemerintahan Daerah Bidang Perencanaan Pembangunan Daerah	Jumlah dokumen data dan informasi (dokumen)	3		3		0	0	0				0		0		0						
		5.01.02.2.02.03	Penyusunan Profil Pembangunan Daerah Kabupaten/Kota	Jumlah dokumen data (dokumen)			2	35.000.000,00	1	8.695.000,00	0	820.000,00			1	9.515.000,00	1	9.515.000,00			BADAN PERENCANAAN PEMBANGUNAN DAERAH				
		5.01.02.2.03	Pengendalian, Evaluasi dan Pelaporan Bidang Perencanaan Pembangunan Daerah	Jumlah dokumen dan evaluasi (dokumen)	12		12		3	4	7				7		7		58,3333						
		5.01.02.2.03.03	Monitoring, Evaluasi dan Penyusunan Laporan Berkala Pelaksanaan Pembangunan Daerah	Jumlah Dokumen Pelaporan dan Evaluasi Capaian Hasil Program Pembangunan (dokumen)			13	15.500.000,00	3	2.137.500,00	4	8.150.000,00			7	10.287.500,00	7	10.287.500,00			BADAN PERENCANAAN PEMBANGUNAN DAERAH				
Rata-rata Capaian Kinerja (%)															24,58333333										
Predikat Kinerja															Sangat Rendah										
352	Meningkatnya kapasitas tata kelola pemerintahan	5.01.03	PROGRAM KOORDINASI DAN SINERGISASI PERENCANAAN PEMBANGUNAN DAERAH	Persentase Keselarasan Program RPJMD (%)			100				50				50		50		0						
		5.01.03.2.01	Koordinasi Perencanaan Bidang Pemerintahan dan Pembangunan	Persentase keselarasan Renja dan Renstra PD lingkup bidang Pemerintahan dan Pembangunan Manusia (persen)	100		100		25	31	56				56		56		56						
		5.01.03.2.01.01	Koordinasi Penyusunan Dokumen Perencanaan Pembangunan Daerah Bidang Pemerintahan (RPJPD, RPJMD dan RKPJMD)	Jumlah Koordinasi Penyusunan Dokumen Perencanaan Pembangunan Daerah Bidang Pemerintahan (Kegiatan)			22	150.000.000,00	5	50.575.848,00	6	87.396.554,00			11	137.972.402,00	11	137.972.402,00			BADAN PERENCANAAN PEMBANGUNAN DAERAH				
		5.01.03.2.01.02	Asistensi Penyusunan Dokumen Perencanaan Pembangunan Perangkat Daerah Bidang Pemerintahan	Jumlah Asistensi Penyusunan Dokumen Perencanaan Pembangunan Daerah Bidang Pemerintahan (Kegiatan)			2	-	0	-	0				0		0		-		BADAN PERENCANAAN PEMBANGUNAN DAERAH				
		5.01.03.2.01.03	Pelaksanaan Monitoring dan Evaluasi Penyusunan Dokumen Perencanaan Pembangunan Perangkat Daerah Bidang Pemerintahan	Jumlah Monitoring dan Evaluasi Penyusunan Dokumen Perencanaan Pembangunan Daerah Bidang Pemerintahan (Kegiatan)			12	-	0	-	0				0		0		-		BADAN PERENCANAAN PEMBANGUNAN DAERAH				
		5.01.03.2.01.04	Koordinasi Pelaksanaan Sinergitas dan Harmonisasi Perencanaan Pembangunan Daerah Bidang Pemerintahan (Kegiatan)	Jumlah koodinasi Sinergitas dan Harmonisasi Perencanaan Pembangunan Daerah Bidang Pemerintahan (Kegiatan)			12	260.000.000,00	1	2.695.500,00	4	119.950.400,00			5	122.645.900,00	5	122.645.900,00			BADAN PERENCANAAN PEMBANGUNAN DAERAH				
		5.01.03.2.01.05	Koordinasi Penyusunan Dokumen Perencanaan Pembangunan Daerah Bidang Pembangunan Manusia (RPJPD, RPJMD dan RKPJMD)	Jumlah Koordinasi Penyusunan Dokumen Perencanaan Pembangunan Daerah Bidang Pembangunan Manusia (Kegiatan)			14	150.000.000,00	4	46.894.490,00	2	28.705.000,00			6	75.599.490,00	6	75.599.490,00			BADAN PERENCANAAN PEMBANGUNAN DAERAH				
		5.01.03.2.01.06	Asistensi Penyusunan Dokumen Perencanaan Pembangunan Perangkat Daerah Bidang Pembangunan Manusia	Jumlah Asistensi Penyusunan Dokumen Perencanaan Pembangunan Daerah Bidang Pembangunan Manusia (Kegiatan)			2	-	0	-	0				0		0		-		BADAN PERENCANAAN PEMBANGUNAN DAERAH				
		5.01.03.2.01.07	Pelaksanaan Monitoring dan Evaluasi Penyusunan Dokumen Perencanaan Pembangunan Perangkat Daerah Bidang Pembangunan Manusia	Jumlah Monitoring dan Evaluasi Penyusunan Dokumen Perencanaan Pembangunan Daerah Bidang Pembangunan Manusia (Kegiatan)			12	-	0	-	0				0		0		-		BADAN PERENCANAAN PEMBANGUNAN DAERAH				
		5.01.03.2.01.08	Koordinasi Pelaksanaan Sinergitas dan Harmonisasi Perencanaan Pembangunan Daerah Bidang Pembangunan Manusia	Jumlah Koordinasi Penyusunan Dokumen Perencanaan Pembangunan Daerah Bidang Pembangunan Manusia (Kegiatan)			12	175.000.000,00	3	45.700.000,00	3	67.993.200,00			6	113.693.200,00	6	113.693.200,00			BADAN PERENCANAAN PEMBANGUNAN DAERAH				
		5.01.03.2.02	Koordinasi Perencanaan Bidang Perekonomian dan SDA (Sumber Daya Alam)	Persentase keselarasan Renja dan Renstra PD lingkup bidang Ekonomi dan SDA (persen)	100		100		25	48	73				73		73		73						

No	Sasaran	Kode	Program/Kegiatan	Indikator Kinerja Program(outcome) / Kegiatan(output)	Target Renstra Perangkat Daerah pada Tahun 2023 (Akhir Periode Renstra Perangkat Daerah)		Realisasi Capaian Kinerja RPJMD Perangkat Daerah sampai dengan RKPD Perangkat Daerah Tahun Lalu (2021)		Target Kinerja dan Anggaran RKPD Perangkat Daerah Tahun Berjalan (Tahun 2022) yang dievaluasi		Realisasi Kinerja Pada Triwulan				Realisasi Capaian Kinerja dan Anggaran Renja Perangkat Daerah yang dievaluasi		Realisasi Kinerja dan Anggaran RPJMD Perangkat Daerah s/d tahun 2022 (Akhir Tahun Pelaksanaan RKPD Perangkat Daerah Tahun 2022)		Tingkat Capaian Kinerja Dan Realisasi Anggaran RPJMD Perangkat Daerah s/d tahun 2022 (%)		Unit Perangkat daerah Penanggung Jawab				
					6		7		8		9		10		11		12		13 = (9 + 10 + 11 + 12)			14 = (7 + 13)		15 = (14 / 6 * 100%)	
					K	Rp.	K	Rp.	K	Rp.	K	Rp.	K	Rp.	K	Rp.	K	Rp.	K	Rp.		K	Rp.	K	Rp.
		5.01.03.2.02.01	Koordinasi Penyusunan Dokumen Perencanaan Pembangunan Daerah Bidang Perekonomian (RPJPD, RPJMD dan RKPD)	Jumlah Koordinasi Penyusunan Dokumen Perencanaan Pembangunan Daerah Bidang Perekonomian (Kegiatan)			24	140.000.000,00	6	51.091.600,00	6	81.489.750,00					12	132.581.350,00	12	132.581.350,00			BADAN PERENCANAAN PEMBANGUNAN DAERAH		
		5.01.03.2.02.02	Asistensi Penyusunan Dokumen Perencanaan Pembangunan Perangkat Daerah Bidang Perekonomian	Jumlah Asistensi Penyusunan Dokumen Perencanaan Pembangunan Daerah Bidang Perekonomian (Kegiatan)			0	-	0	0	0	-					0	-	0	-			BADAN PERENCANAAN PEMBANGUNAN DAERAH		
		5.01.03.2.02.03	Pelaksanaan Monitoring dan Evaluasi Penyusunan Dokumen Perencanaan Pembangunan Perangkat Daerah Bidang Perekonomian	Jumlah Pelaksanaan Monitoring dan Evaluasi Penyusunan Dokumen Perencanaan Pembangunan Perangkat Daerah Bidang Perekonomian (Kegiatan)			0	-	0	0	0	-					0	-	0	-			BADAN PERENCANAAN PEMBANGUNAN DAERAH		
		5.01.03.2.02.04	Koordinasi Pelaksanaan Sinergitas dan Harmonisasi Perencanaan Pembangunan Daerah Bidang Perekonomian	Jumlah Koordinasi Pelaksanaan Sinergitas dan Harmonisasi Perencanaan Pembangunan Daerah Bidang Perekonomian (Kegiatan)			10	400.000.000,00	3	144.558.500,00	2	269.081.000,00					5	413.639.500,00	5	413.639.500,00			BADAN PERENCANAAN PEMBANGUNAN DAERAH		
		5.01.03.2.02.05	Koordinasi Penyusunan Dokumen Perencanaan Pembangunan Daerah Bidang SDA (RPJPD, RPJMD dan RKPD)	Jumlah Koordinasi Penyusunan Dokumen Perencanaan Pembangunan Daerah Bidang SDA (Kegiatan)			16	90.000.000,00	4	3.892.000,00	3	43.375.500,00					7	47.267.500,00	7	47.267.500,00			BADAN PERENCANAAN PEMBANGUNAN DAERAH		
		5.01.03.2.02.06	Asistensi Penyusunan Dokumen Perencanaan Pembangunan Perangkat Daerah Bidang SDA	Jumlah Asistensi Penyusunan Dokumen Perencanaan Pembangunan Perangkat Daerah Bidang SDA (Kegiatan)			0	-	0	0	0	-					0	-	0	-			BADAN PERENCANAAN PEMBANGUNAN DAERAH		
		5.01.03.2.02.07	Pelaksanaan Monitoring dan Evaluasi Penyusunan Dokumen Perencanaan Pembangunan Perangkat Daerah Bidang SDA	Jumlah Pelaksanaan Monitoring dan Evaluasi Penyusunan Dokumen Perencanaan Pembangunan Perangkat Daerah Bidang SDA (Kegiatan)			0	-	0	0	0	-					0	-	0	-			BADAN PERENCANAAN PEMBANGUNAN DAERAH		
		5.01.03.2.02.08	Koordinasi Pelaksanaan Sinergitas dan Harmonisasi Perencanaan Pembangunan Daerah Bidang SDA	Jumlah Koordinasi Pelaksanaan Sinergitas dan Harmonisasi Perencanaan Pembangunan Daerah Bidang SDA (Kegiatan)			6	170.000.000,00	1	15.922.800,00	2	82.855.000,00					3	98.777.800,00	3	98.777.800,00			BADAN PERENCANAAN PEMBANGUNAN DAERAH		
		5.01.03.2.03	Koordinasi Perencanaan Bidang Infrastruktur dan Kewilayahan	Persentase keselarasan Renja dan Renstra PD lingkup bidang Infrastruktur dan Kewilayahan (persen)			100	-	25	73.530.400,00	29	117.996.700,00					54	-	54	-	54	-			
		5.01.03.2.03.01	Koordinasi Penyusunan Dokumen Perencanaan Pembangunan Daerah Bidang Infrastruktur (RPJPD, RPJMD dan RKPD)	Jumlah Koordinasi Penyusunan Dokumen Perencanaan Pembangunan Daerah Bidang Infrastruktur (Kegiatan)			4	307.000.000,00	1	73.530.400,00	2	117.996.700,00					3	191.527.100,00	3	191.527.100,00			BADAN PERENCANAAN PEMBANGUNAN DAERAH		
		5.01.03.2.03.02	Asistensi Penyusunan Dokumen Perencanaan Pembangunan Perangkat Daerah Bidang Infrastruktur	Jumlah Asistensi Penyusunan Dokumen Perencanaan Pembangunan Daerah Bidang Infrastruktur (Kegiatan)			12	-	0	0	0	-					0	-	0	-			BADAN PERENCANAAN PEMBANGUNAN DAERAH		
		5.01.03.2.03.03	Pelaksanaan Monitoring dan Evaluasi Penyusunan Dokumen Perencanaan Pembangunan Perangkat Daerah Bidang Infrastruktur	Jumlah Monitoring dan Evaluasi Penyusunan Dokumen Perencanaan Pembangunan Perangkat Daerah Bidang Infrastruktur (Kegiatan)			12	-	0	0	0	-					0	-	0	-			BADAN PERENCANAAN PEMBANGUNAN DAERAH		
		5.01.03.2.03.04	Koordinasi Pelaksanaan Sinergitas dan Harmonisasi Perencanaan Pembangunan Bidang Infrastruktur	Jumlah Koordinasi Pelaksanaan Sinergitas dan Harmonisasi Perencanaan Pembangunan Bidang Infrastruktur (Kegiatan)			12	109.000.000,00	3	8.895.300,00	3	41.151.500,00					6	50.046.800,00	6	50.046.800,00			BADAN PERENCANAAN PEMBANGUNAN DAERAH		
		5.01.03.2.03.05	Koordinasi Penyusunan Dokumen Perencanaan Pembangunan Daerah Bidang Kewilayahan (RPJPD, RPJMD dan RKPD)	Jumlah Koordinasi Penyusunan Dokumen Perencanaan Pembangunan Daerah Bidang Kewilayahan (Kegiatan)			4	95.000.000,00	1	14.375.700,00	1	27.488.500,00					2	41.864.200,00	2	41.864.200,00			BADAN PERENCANAAN PEMBANGUNAN DAERAH		
		5.01.03.2.03.06	Asistensi Penyusunan Dokumen Perencanaan Pembangunan Perangkat Daerah Bidang Kewilayahan	Jumlah Asistensi Penyusunan Dokumen Perencanaan Pembangunan Daerah Bidang Kewilayahan (Kegiatan)			12	-	0	0	0	-					0	-	0	-			BADAN PERENCANAAN PEMBANGUNAN DAERAH		
		5.01.03.2.03.07	Pelaksanaan Monitoring dan Evaluasi Penyusunan Dokumen Perencanaan Pembangunan Perangkat Daerah Bidang Kewilayahan	Jumlah Monitoring dan Evaluasi Penyusunan Dokumen Perencanaan Pembangunan Perangkat Daerah Bidang Kewilayahan (Kegiatan)			12	-	0	0	0	-					0	-	0	-			BADAN PERENCANAAN PEMBANGUNAN DAERAH		
		5.01.03.2.03.08	Koordinasi Pelaksanaan Sinergitas dan Harmonisasi Perencanaan Pembangunan Daerah Bidang Kewilayahan	Jumlah Koordinasi Pelaksanaan Sinergitas dan Harmonisasi Perencanaan Pembangunan Daerah Bidang Kewilayahan (Kegiatan)			12	176.000.000,00	3	18.198.600,00	4	53.231.000,00					7	71.429.600,00	7	71.429.600,00			BADAN PERENCANAAN PEMBANGUNAN DAERAH		
Rata-rata Capaian Kinerja (%)																				45,75					
Predikat Kinerja																				Sangat Rendah					
5.02 KEUANGAN																									
353	Meningkatnya kapasitas tata kelola pemerintahan	0.00.01	PROGRAM PENUNJANG URUSAN PEMERINTAHAN DAERAH KABUPATEN/KOTA	Indeks Kepuasan Layanan Kesekretariatan (-)			87		43								43		43		0				
		0.00.01.2.01	Perencanaan, Penganggaran, dan Evaluasi Kinerja Perangkat Daerah	Jumlah Dokumen Perencanaan, Penganggaran, Evaluasi dan Laporan Kinerja (dokumen)			8		2								2		10		0				
		0.00.01.2.01.01	Penyusunan Dokumen Perencanaan Perangkat Daerah	Jumlah dokumen perencanaan PD yang tersusun (dokumen)			2	3.062.000,00	3	4.305.400,00	0	-					0	-	2	3.062.000,00			BADAN PENGELOLAAN KEUANGAN DAN ASET DAERAH		
		0.00.01.2.01.02	Koordinasi dan Penyusunan Dokumen RKA-SKPD	Jumlah dokumen RKA-SKPD (dokumen)			1	4.272.000,00	1	5.000.000,00	1	2.837.000,00	2.837.000,00				1	5.674.000,00	2	9.946.000,00			BADAN PENGELOLAAN KEUANGAN DAN ASET DAERAH		
		0.00.01.2.01.03	Koordinasi dan Penyusunan Dokumen Perubahan RKA-SKPD	Jumlah dokumen Perubahan RKA-SKPD (dokumen)			1	3.220.000,00	1	3.040.000,00	1	1.176.000,00	1.176.000,00				1	2.352.000,00	2	5.572.000,00			BADAN PENGELOLAAN KEUANGAN DAN ASET DAERAH		
		0.00.01.2.01.04	Koordinasi dan Penyusunan DPA-SKPD	Jumlah dokumen DPA-SKPD (dokumen)			1	1.050.000,00	1	-	0	-					0	-	1	1.050.000,00			BADAN PENGELOLAAN KEUANGAN DAN ASET DAERAH		

No	Sasaran	Kode	Program/Kegiatan	Indikator Kinerja Program(outcome) / Kegiatan(output)	Target Renstra Perangkat Daerah pada Tahun 2023 (Akhir Periode Renstra Perangkat Daerah)		Realisasi Capaian Kinerja RPJMD Perangkat Daerah sampai dengan RKPJMD Perangkat Daerah Tahun Lalu (2021)		Target Kinerja dan Anggaran RKPJMD Perangkat Daerah Tahun Berjalan (Tahun 2022) yang dievaluasi		Realisasi Kinerja Pada Triwulan								Realisasi Capaian Kinerja dan Anggaran Renja Perangkat Daerah yang dievaluasi		Realisasi Kinerja dan Anggaran RPJMD Perangkat Daerah s/d tahun 2022 (Akhir Tahun Pelaksanaan RKPJMD Perangkat Daerah Tahun 2022)		Tingkat Capaian Kinerja Dan Realisasi Anggaran RPJMD Perangkat Daerah s/d tahun 2022 (%)		Unit Perangkat daerah Penanggung Jawab
					K	Rp.	K	Rp.	K	Rp.	I		II		III		IV		13 = (9 + 10 + 11 + 12)		14 = (7 + 13)		15 = (14 / 6 * 100%)		
											9	10	11	12	11	12	K	Rp.	K	Rp.	K	Rp.	K	Rp.	
1		5.02.02.2.01.04	Koordinasi, Penyusunan dan Verifikasi Perubahan RKA-SKPD	Jumlah Dokumen RKA SKPD (Dokumen)	1	72.412.000,00	1		0								0		1	72.412.000,00			BADAN PENGELOLAAN KEUANGAN DAN ASET DAERAH		
		5.02.02.2.01.05	koordinasi, Penyusunan dan Verifikasi DPA-SKPD	Jumlah Dokumen DPA SKPD (Dokumen)	1	45.081.800,00	1		0								0		1	45.081.800,00			BADAN PENGELOLAAN KEUANGAN DAN ASET DAERAH		
		5.02.02.2.01.06	Koordinasi, Penyusunan dan Verifikasi Perubahan DPA-SKPD	Jumlah Dokumen DPPA SKPD (Dokumen)	1	168.947.500,00	1		0								0		1	168.947.500,00			BADAN PENGELOLAAN KEUANGAN DAN ASET DAERAH		
		5.02.02.2.01.07	Koordinasi dan Penyusunan Peraturan Daerah tentang APBD dan Peraturan Kepala Daerah tentang Penjabaran APBD	Jumlah dokumen Perda APBD dan Perbup Penjabaran APBD (Dokumen)	1	272.528.500,00	2		1								1		2	272.528.500,00			BADAN PENGELOLAAN KEUANGAN DAN ASET DAERAH		
		5.02.02.2.01.08	Koordinasi dan Penyusunan Peraturan Daerah tentang Perubahan APBD dan Peraturan Kepala Daerah tentang Penjabaran Perubahan APBD	Jumlah dokumen Perda Perubahan APBD dan Perbup Perubahan APBD (Dokumen)	2	244.347.650,00	2	560.000.000,00	0	100.618.000,00							0	100.618.000,00	2	344.965.650,00			BADAN PENGELOLAAN KEUANGAN DAN ASET DAERAH		
		5.02.02.2.01.09	Koordinasi dan Penyusunan Regulasi serta Kebijakan Bidang Anggaran	Jumlah dokumen regulasi penyusunan APBD (Dokumen)	1	99.120.000,00	1		0								0		1	99.120.000,00			BADAN PENGELOLAAN KEUANGAN DAN ASET DAERAH		
		5.02.02.2.01.11	Koordinasi Perencanaan Anggaran Belanja Daerah	Presentase koordinasi anggaran belanja daerah (%)	99	266.151.480,00	100	690.000.000,00	25	243.447.700,00							25	243.447.700,00	124	509.599.180,00			BADAN PENGELOLAAN KEUANGAN DAN ASET DAERAH		
		5.02.02.2.01.13	Pembinaan Penganggaran Daerah Pemerintah Kabupaten/Kota	Jumlah Peserta Bimtek Aplikasi Pengelolaan Keuangan Daerah Penyusunan APBD (Orang)	0		200		0								0		0				BADAN PENGELOLAAN KEUANGAN DAN ASET DAERAH		
		5.02.02.2.02	Koordinasi dan Pengelolaan Perbendaharaan Daerah	Jumlah PD yang melaksanakan penyerapan belanja yang tertib dan sesuai ketentuan (PD)	51		51		0								0		51		100				
		5.02.02.2.02.01	Koordinasi dan Pengelolaan Kas Daerah	Dokumen pengelolaan kas dan non kas (dokumen)		10	658.061.272,00	12	400.000.000,00	4	174.639.500,00						4	174.639.500,00	14	832.700.772,00			BADAN PENGELOLAAN KEUANGAN DAN ASET DAERAH		
		5.02.02.2.02.03	Penyiapan, Pelaksanaan Pengendalian dan Penerbitan Anggaran Kas dan SPD	Jumlah Dokumen SPD (dokumen)		51	58.345.380,00	51		0							0		51	58.345.380,00			BADAN PENGELOLAAN KEUANGAN DAN ASET DAERAH		
		5.02.02.2.02.07	Koordinasi dan Penyusunan Laporan Realisasi Penerimaan dan Pengeluaran Kas Daerah, Laporan Aliran Kas, dan Pelaksanaan Pemungutan/Pemotongan dan Penyetoran Perhitungan Fihak Ketiga (PFK)	Jumlah Perangkat daerah yang di bina tentang penatausahaan keuangan (OPD)		51	111.481.000,00	51		51							51		102	111.481.000,00			BADAN PENGELOLAAN KEUANGAN DAN ASET DAERAH		
		5.02.02.2.02.09	Rekonsiliasi Data Penerimaan dan Pengeluaran Kas serta Pemungutan dan Pematangan Atas SP2D dengan Instansi Terkait	Tersusunnya dokumen perbendaharaan dan kasda (dokumen)		57	216.660.400,00	60	455.000.000,00	15	146.418.500,00						15	146.418.500,00	72	363.078.900,00			BADAN PENGELOLAAN KEUANGAN DAN ASET DAERAH		
		5.02.02.2.02.10	Penyusunan Petunjuk Teknis Administrasi Keuangan yang Berkaitan dengan Penerimaan dan Pengeluaran Kas serta Penatausahaan dan Pertanggungjawaban Sub Kegiatan	Tersusunnya dokumen perbendaharaan dan kasda (dokumen)		29	58.755.000,00	59		0							0		29	58.755.000,00			BADAN PENGELOLAAN KEUANGAN DAN ASET DAERAH		
		5.02.02.2.02.11	Pembinaan Penatausahaan Keuangan Pemerintah Kabupaten/Kota	terlaksananya pembinaan tentang penatausahaan keuangan (OPD)		51	74.000.500,00	51		0							0		51	74.000.500,00			BADAN PENGELOLAAN KEUANGAN DAN ASET DAERAH		
		5.02.02.2.03	Koordinasi dan Pelaksanaan Akuntansi dan Pelaporan Keuangan Daerah	Jumlah PD yang tepat waktu dalam menyampaikan laporan keuangan sesuai SAP(Akrual) (PD)	51		51		0								0		51		100				
		5.02.02.2.03.03	Koordinasi Penyusunan Laporan Pertanggungjawaban Pelaksanaan APBD Bulanan, Triwulanan dan Semesteran	Presentase penyampaian LRA Bulanan, triwulan dan semesteran tepat waktu (%)		99	312.924.200,00	100	475.000.000,00	75	358.375.000,00						75	358.375.000,00	174	671.299.200,00			BADAN PENGELOLAAN KEUANGAN DAN ASET DAERAH		
		5.02.02.2.03.04	Konsolidasi Laporan Keuangan SKPD, BLUD dan Laporan Keuangan Pemerintah Daerah	Jumlah dokumen Laporan Keuangan Pemerintah Daerah (dokumen)		7	407.165.000,00	7	455.000.000,00	4	328.011.600,00						4	328.011.600,00	11	735.176.600,00			BADAN PENGELOLAAN KEUANGAN DAN ASET DAERAH		
		5.02.02.2.03.05	Koordinasi dan Penyusunan Rancangan Peraturan Daerah tentang Pertanggungjawaban Pelaksanaan APBD Provinsi dan Rancangan Peraturan Kepala Daerah tentang Penjabaran Pertanggungjawaban Pelaksanaan APBD Kabupaten/Kota	Jumlah dokumen Perda dan Perbup Pertanggungjawaban pelaksanaan APBD (dokumen)		2	199.094.500,00	2	350.000.000,00	1	260.083.000,00						1	260.083.000,00	3	459.177.500,00			BADAN PENGELOLAAN KEUANGAN DAN ASET DAERAH		
		5.02.02.2.03.07	Koordinasi, Sinkronisasi, dan Penyelesaian Tuntutan Perbendaharaan dan Tuntutan Kerugian Daerah	Jumlah dokumen penyelesaian TPTGR (dokumen)		6	138.873.500,00	6	140.000.000,00	2	43.330.000,00	1	10.198.500,00				3	53.528.500,00	9	192.402.000,00			BADAN PENGELOLAAN KEUANGAN DAN ASET DAERAH		
		5.02.02.2.03.11	Pembinaan Akuntansi, Pelaporan dan Pertanggungjawaban Pemerintah Kabupaten/Kota	Jumlah peserta sosialisasi laporan keuangan pemerintah daerah (OPD)		51	397.587.000,00	51	450.000.000,00	13	205.919.000,00	13	52.000.000,00				26	257.919.000,00	77	655.506.000,00			BADAN PENGELOLAAN KEUANGAN DAN ASET DAERAH		
		5.02.02.2.04	Penunjang Urusan Kewenangan Pengelolaan Keuangan Daerah	Presentase kebutuhan urusan kewenangan pengelolaan keuangan daerah yang terpenuhi (%)		100		100		0							0		96		96				
		5.02.02.2.04.08	Analisis Perencanaan dan Penyaluran Bantuan Keuangan	Tersusunnya analisis perencanaan bantuan keuangan (dokumen)		2	374.660.762.500,00	2	387.332.167.000,00	1	161.597.682.934,00	1	31.233.431.312,00				2	192.831.114.246,00	4	567.491.876.746,00			BADAN PENGELOLAAN KEUANGAN DAN ASET DAERAH		
		5.02.02.2.04.09	Pengelolaan Dana Darurat dan Mendesak	Terpenuhi dana darurat dan mendesak (Bulan)		6	17.151.113.610,00	12	33.169.150.000,00	3	672.154.500,00	3	398.500.000,00				6	1.070.654.500,00	12	18.221.768.110,00			BADAN PENGELOLAAN KEUANGAN DAN ASET DAERAH		
		5.02.02.2.04.10	Pengelolaan Dana Bagi Hasil Kabupaten/Kota	Tersalurkannya dana bagi hasil (Bulan)		7	9.786.824.291,00	12	11.071.560.000,00	0							0		7	9.786.824.291,00			BADAN PENGELOLAAN KEUANGAN DAN ASET DAERAH		
		5.02.02.2.05	Pengelolaan Data dan Implementasi Sistem Informasi Pemerintah Daerah	Jumlah customis aplikasi (Aplikasi)		1		1		0							0		1		0				
				Jumlah Sistem Informasi Pemerintah Daerah yang diimplementasikan (Aplikasi)		1		1		0							0		1		100				
		5.02.02.2.05.02	Implementasi dan Pemeliharaan Sistem Informasi Pemerintah Daerah Bidang Keuangan Daerah	Jumlah customis aplikasi (aplikasi)		1	105.605.000,00	1	450.000.000,00	0	8.400.000,00						0	8.400.000,00	1	114.005.000,00			BADAN PENGELOLAAN KEUANGAN DAN ASET DAERAH		
Rata-rata Capaian Kinerja (%)																				66,22222222		Sedane			
355	Meningkatnya kapasitas tata kelola pemerintahan	5.02.03	PROGRAM PENGELOLAAN BARANG MILIK DAERAH	Presentase Perangkat Daerah yang tertib dan akuntabel dalam pengelolaan BMD (%)				95		34							34		34		0				

No	Sasaran	Kode	Program/Kegiatan	Indikator Kinerja Program(outcome) / Kegiatan(output)	Target Renstra Perangkat Daerah pada Tahun 2023 (Akhir Periode Renstra Perangkat Daerah)		Realisasi Capaian Kinerja RPJMD Perangkat Daerah sampai dengan RKPJMD Perangkat Daerah Tahun Lalu (2021)		Target Kinerja dan Anggaran RKPJMD Perangkat Daerah Tahun berjalan (Tahun 2022) yang dievaluasi		Realisasi Kinerja Pada Triwulan								Realisasi Capaian Kinerja dan Anggaran Renja Perangkat Daerah yang dievaluasi		Realisasi Kinerja dan Anggaran RPJMD Perangkat Daerah s/d tahun 2022 (Akhir Tahun Pelaksanaan RKPJMD Perangkat Daerah Tahun 2022)		Tingkat Capaian Kinerja Dan Realisasi Anggaran RPJMD Perangkat Daerah s/d tahun 2022 (%)		Unit Perangkat daerah Penanggung Jawab
					6		7		8		I		II		III		IV		13 = (9 + 10 + 11 + 12)		14 = (7 + 13)		15 = (14 / 6 * 100%)		
					K	Rp.	K	Rp.	K	Rp.	K	Rp.	K	Rp.	K	Rp.	K	Rp.	K	Rp.	K	Rp.	K	Rp.	
		5.02.04.2.01.03	Penyuluhan dan Penyebarluasan Kebijakan Pajak Daerah	Jumlah Peserta Sosialisasi (orang)	0	-	160	20.000.000,00	75	18.861.000,00	0	375.000,00					75	19.236.000,00	75	19.236.000,00			BADAN PENDAPATAN DAERAH		
		5.02.04.2.01.04	Penyediaan Sarana dan Prasarana Pengelolaan Pajak Daerah	Jumlah aplikasi yang dipergunakan dalam kondisi baik (aplikasi)	8	196.800.000,00	8	450.500.000,00	0	14.333.000,00	2	92.490.000,00					2	106.823.000,00	10	303.623.000,00			BADAN PENDAPATAN DAERAH		
		5.02.04.2.01.05	Pendataan dan Pendaftaran Objek Pajak Daerah	Jumlah objek pajak baru yang terdata (objek pajak)	160	145.471.000,00	125	143.480.000,00	30	47.155.000,00	49	36.290.000,00					79	83.445.000,00	239	228.916.000,00			BADAN PENDAPATAN DAERAH		
		5.02.04.2.01.07	Penilaian Pajak Bumi dan Bangunan Perdesaan dan Perkotaan (PBBP2) serta Bea Perolehan Hak atas Tanah dan Bangunan (BPHTB)	Jumlah objek pajak PBB P2 yang dilakukan penilaian individu (objek pajak)	17	8.320.000,00	15	40.516.000,00	0	-	0	4.160.000,00					0	4.160.000,00	17	12.480.000,00			BADAN PENDAPATAN DAERAH		
		5.02.04.2.01.08	Penetapan Wajib Pajak Daerah	Jumlah Dokumen DHKP yang tercetak dan tersampaikan (DHKP)	271	1.391.646.000,00	271	1.485.925.000,00	0	55.666.000,00	271	488.290.000,00					271	543.956.000,00	542	1.935.602.000,00			BADAN PENDAPATAN DAERAH		
				Jumlah dokumen SPPT PBB P2 yang tercetak dan tersampaikan (SPPT)	652965		675000		0		235284					235284		888249							
		5.02.04.2.01.09	Pelayanan dan Konsultasi Pajak Daerah	Frekuensi pelayanan keiling ke Desa / Kecamatan dalam 1 tahun (kali)	48	53.107.900,00	48	-	0	-	0	-					0	-	48	53.107.900,00			BADAN PENDAPATAN DAERAH		
		5.02.04.2.01.10	Penelitian dan Verifikasi Data Pelaporan Pajak Daerah	Jumlah wajib pajak yang terbina dan terperiksa (wajib pajak)	128	85.931.900,00	8035	87.271.000,00	39	29.757.800,00	64	28.209.200,00					103	57.967.000,00	231	143.898.900,00			BADAN PENDAPATAN DAERAH		
		5.02.04.2.01.11	Penagihan Pajak Daerah	Jumlah Wajib Pajak yang tertagih dan terverifikasi (wajib pajak)	10205	414.340.620,00	500	243.030.000,00	1010	78.293.600,00	1479	31.094.000,00					2489	109.387.600,00	12694	523.728.220,00			BADAN PENDAPATAN DAERAH		
				Jumlah penghapusan piutang PBB P2 yang kadaluarsa (objek pajak)	0		235457		0		0					0		0							
		5.02.04.2.01.12	Penyelesaian Keberatan Pajak Daerah	Jumlah Wajib Pajak yang terverifikasi atas pengajuan, pengurangan, keberatan dan banding (wajib pajak)	480	61.364.812,00	255	102.825.000,00	40	2.250.400,00	59	53.683.720,00					99	55.934.120,00	579	117.298.932,00			BADAN PENDAPATAN DAERAH		
		5.02.04.2.01.13	Pengendalian, Pemeriksaan dan Pengawasan Pajak Daerah	Jumlah laporan pajak daerah yang tersusun (laporan)	12	3.363.966.750,00	12	1.162.053.000,00	3	503.559.700,00	3	139.525.700,00					6	643.085.400,00	18	4.007.052.150,00			BADAN PENDAPATAN DAERAH		
				Jumlah SPPT PBB P2 yang terealisasi atau terbayar (SPPT)	646076		650000		0		0					0		646076							
		5.02.04.2.01.14	Pembinaan dan Pengawasan Pengelolaan Retribusi Daerah	Jumlah laporan realisasi retribusi daerah (laporan)	12	13.145.000,00	12	14.400.000,00	3	101.700,00	3	2.656.600,00					6	2.758.300,00	18	15.903.300,00			BADAN PENDAPATAN DAERAH		
				Jumlah monitoring pengelolaan retribusi daerah (kali)	9		20		0		0					0		9							
				Jumlah rapat koordinasi pengelolaan retribusi daerah (kali)	4		4		0		1					1		5							
Rata-rata Capaian Kinerja (%)																									
Predikat Kinerja																									
5.03 KEPEGAWAIAN																									
Sanasat Tim2022																									
358	Meningkatnya kapasitas tata kelola pemerintahan	0.00.01	PROGRAM PENUNJANG URUSAN PEMERINTAHAN DAERAH KABUPATEN/KOTA	Indeks Kepuasan Layanan Kesekretariatan (Indeks)			83		81																
				Indeks Kepuasan Layanan Kesekretariatan (-)			83		80																
		0.00.01.2.01	Perencanaan, Penganggaran, dan Evaluasi Kinerja Perangkat Daerah	Jumlah dokumen perencanaan anggaran dan evaluasi (dokumen)	7		9		7														185,714	-	
		0.00.01.2.01.01	Penyusunan Dokumen Perencanaan Perangkat Daerah	Jumlah dokumen perencanaan PD (dokumen)			1	19.640.000,00	3	4.800.000,00	3	-	0												
		0.00.01.2.01.02	Koordinasi dan Penyusunan Dokumen RKA-SKPD	Jumlah dokumen RKA SKPD (dokumen)			1	1.070.000,00	1			-	0												
		0.00.01.2.01.03	Koordinasi dan Penyusunan Dokumen Perubahan RKA-SKPD	Jumlah dokumen perubahan RKA SKPD (dokumen)			2	1.070.000,00	1			-	0												
		0.00.01.2.01.04	Koordinasi dan Penyusunan DPA-SKPD	Jumlah bahan penyusunan DPA SKPD (dokumen)			1	1.070.000,00	1			-	0												
		0.00.01.2.01.05	Koordinasi dan Penyusunan Perubahan DPA-SKPD	Jumlah bahan penyusunan perubahan DPA SKPD (dokumen)			2	1.070.000,00	1			-	0												
		0.00.01.2.01.06	Koordinasi dan Penyusunan Laporan Capaian Kinerja dan Ikhtisar Realisasi Kinerja SKPD	Jumlah dokumen akuntansi dan pelaporan keuangan (dokumen)			3	880.000,00	3			-	0												
				Jumlah koordinasi (kali)			7		4			0													
		0.00.01.2.02	Administrasi Keuangan Perangkat Daerah	Jumlah penyerahan Laporan Pertanggungjawaban Keuangan dan aset (laporan)			3		3			3													
		0.00.01.2.02.01	Penyediaan Gaji dan Tunjangan ASN	Jumlah bulan pemenuhan gaji (bulan)			14	5.974.010.650,00	12	6.728.106.667,00	3	1.222.386.456,00	3	1.854.661.189,00											
				Jumlah bulan pemenuhan tunjangan ASN (bulan)			12		12			3	3												
		0.00.01.2.02.02	Penyediaan Administrasi Pelaksanaan Tugas ASN	Jumlah dokumen administrasi pelaksanaan tugas ASN (dokumen)			1	169.630.000,00	1	44.235.000,00	0	-	0												

No	Sasaran	Kode	Program/Kegiatan	Indikator Kinerja Program(outcome) / Kegiatan(output)	Target Renstra Perangkat Daerah pada Tahun 2023 (Akhir Periode Renstra Perangkat Daerah)		Realisasi Capaian Kinerja RPJMD Perangkat Daerah sampai dengan RKPd Perangkat Daerah Tahun Lalu (2021)		Target Kinerja dan Anggaran RKPd Perangkat Daerah Tahun Berjalan (Tahun 2022) yang dievaluasi		Realisasi Kinerja Pada Triwulan								Realisasi Capaian Kinerja dan Anggaran Renja Perangkat Daerah yang dievaluasi		Realisasi Kinerja dan Anggaran RPJMD Perangkat Daerah s/d tahun 2022 (Akhir Tahun Pelaksanaan RKPd Perangkat Daerah Tahun 2022)		Tingkat Capaian Kinerja Dan Realisasi Anggaran RPJMD Perangkat Daerah s/d tahun 2022 (%)		Unit Perangkat daerah Penanggung Jawab
					K	Rp.	K	Rp.	K	Rp.	I		II		III		IV		13 = (9 + 10 + 11 + 12)		14 = (7 + 13)		15 = (14 / 6 * 100%)		
											9	10	11	12	13	14	15	16	17	18	19	20	21	22	
		0.00.01.2.02.03	Pelaksanaan Penatausahaan dan Pengujian/Verifikasi Keuangan SKPD	Jumlah bahan pelaksanaan verifikasi penyusunan RKA (dokumen)			12	2.067.500,00	12		0		0				0		12	2.067.500,00			BADAN KEPEGAWAIAN DAN PENGEMBANGAN SUMBER DAYA MANUSIA		
				Jumlah bahan pelaksanaan verifikasi penyusunan RKPA (dokumen)			2		2		0		0				0		2						
		0.00.01.2.02.06	Pengelolaan dan Penyajian Bahan Tanggapan Pemeriksaan	Jumlah bahan tanggapan pemeriksaan (dokumen)			2	2.153.000,00	2		0		0				0		2	2.153.000,00			BADAN KEPEGAWAIAN DAN PENGEMBANGAN SUMBER DAYA MANUSIA		
		0.00.01.2.02.07	Koordinasi dan Penyusunan Laporan Keuangan Bulanan/Triwulanan/Semesteran SKPD	Jumlah laporan keuangan (dokumen)			2	2.023.500,00	3		0		0				0		2	2.023.500,00			BADAN KEPEGAWAIAN DAN PENGEMBANGAN SUMBER DAYA MANUSIA		
		0.00.01.2.05	Administrasi Kepegawaian Perangkat Daerah	Jumlah laporan administrasi kepegawaian (laporan)			0		2		0		0				0		0						
		0.00.01.2.05.01	Peningkatan Sarana dan Prasarana Disiplin Pegawai	Jumlah sarana prasarana disiplin pegawai (buah)			0		2		0		0				0		0				BADAN KEPEGAWAIAN DAN PENGEMBANGAN SUMBER DAYA MANUSIA		
		0.00.01.2.05.02	Pengadaan Pakaian Dinas Beserta Atribut Kelengkapannya	Jumlah pakaian dinas (unit)			60	30.070.000,00	60		0		0				0		60	30.070.000,00			BADAN KEPEGAWAIAN DAN PENGEMBANGAN SUMBER DAYA MANUSIA		
		0.00.01.2.06	Administrasi Umum Perangkat Daerah	Persentase tercapainya Pelayanan Bidang Administrasi Umum (%)			100		100		0		0				0		90						
		0.00.01.2.06.01	Penyediaan Komponen Instalasi Listrik/Penerangan Bangunan Kantor	Jumlah komponen instalasi listrik/penerangan bangunan kantor yang tersedia (Unit)			53	1.537.500,00	31	1.593.700,00	2	306.000,00	14	732.500,00			16	1.038.500,00	69	2.576.000,00			BADAN KEPEGAWAIAN DAN PENGEMBANGAN SUMBER DAYA MANUSIA		
		0.00.01.2.06.02	Penyediaan Peralatan dan Perlengkapan Kantor	Jumlah Peralatan Kantor dan Perlengkapan Kantor yang tersedia (unit)			1984	87.274.000,00	2776	58.854.500,00	532	17.316.500,00	460	22.164.000,00			992	39.480.500,00	2976	126.754.500,00			BADAN KEPEGAWAIAN DAN PENGEMBANGAN SUMBER DAYA MANUSIA		
				Jumlah Perlengkapan Kantor (unit)			37		4		0		0				0		37						
		0.00.01.2.06.03	Penyediaan Peralatan Rumah Tangga	Jumlah Peralatan Rumah Tangga Yang Tersedia (unit)			738	27.273.700,00	792	21.165.000,00	95	2.807.000,00	220	7.743.000,00			315	10.550.000,00	1053	37.823.700,00			BADAN KEPEGAWAIAN DAN PENGEMBANGAN SUMBER DAYA MANUSIA		
		0.00.01.2.06.05	Penyediaan Barang Cetak dan Penggandaan	Jumlah Barang Cetak dan Penggandaan yang tersedia (unit)			236	17.934.900,00	9339	13.582.200,00	2871	3.685.000,00	4050	7.590.000,00			6921	11.275.000,00	7157	29.209.900,00			BADAN KEPEGAWAIAN DAN PENGEMBANGAN SUMBER DAYA MANUSIA		
		0.00.01.2.06.08	Fasilitasi Kunjungan Tamu	Jumlah Kegiatan fasilitasi kunjungan tamu (kegiatan)			13	21.905.000,00	12	16.895.000,00	7	3.062.500,00	7	8.272.500,00			14	11.335.000,00	27	33.240.000,00			BADAN KEPEGAWAIAN DAN PENGEMBANGAN SUMBER DAYA MANUSIA		
		0.00.01.2.06.09	Penyelenggaraan Rapat Koordinasi dan Konsultasi SKPD	Jumlah kegiatan rapat Koordinasi dan Konsultasi (kegiatan)			26	221.837.200,00	24	120.276.000,00	15	9.310.000,00	14	38.451.184,00			29	47.761.184,00	55	269.598.384,00			BADAN KEPEGAWAIAN DAN PENGEMBANGAN SUMBER DAYA MANUSIA		
		0.00.01.2.07	Pengadaan Barang Milik Daerah Penunjang Urusan Pemerintah Daerah	Jumlah Laporan Pertanggungjawaban Keuangan dan aset yang diserahkan tepat waktu (laporan)			2		2		0		0				0		2						
		0.00.01.2.07.05	Pengadaan Mebel	Jumlah Mebeleur (buah)			10	13.200.000,00	4		0		0				0		10	13.200.000,00			BADAN KEPEGAWAIAN DAN PENGEMBANGAN SUMBER DAYA MANUSIA		
		0.00.01.2.07.07	Pengadaan Aset Tetap Lainnya	Jumlah aset tetap yang dibeli (unit)			0		8		0		0				0		0				BADAN KEPEGAWAIAN DAN PENGEMBANGAN SUMBER DAYA MANUSIA		
		0.00.01.2.07.11	Pengadaan Sarana dan Prasarana Pendukung Gedung Kantor atau Bangunan Lainnya	Jumlah Perlengkapan Gedung Kantor (unit)			3	107.178.500,00	2		0		0				0		3	107.178.500,00			BADAN KEPEGAWAIAN DAN PENGEMBANGAN SUMBER DAYA MANUSIA		
		0.00.01.2.08	Penyediaan Jasa Penunjang Urusan Pemerintahan Daerah	Jumlah Laporan Pertanggungjawaban penggunaan jasa penunjang urusan pemerintah tepat waktu (%)			90		90		0		40				40		130						
		0.00.01.2.08.01	Penyediaan Jasa Surat Menyurat	Persentase Jasa Penunjang yang tersedia (%)			90		90		0		40				40		130						
				Jumlah Penyediaan jasa surat menyurat (kali)			0		36		0		0				0		0				BADAN KEPEGAWAIAN DAN PENGEMBANGAN SUMBER DAYA MANUSIA		

No	Sasaran	Kode	Program/Kegiatan	Indikator Kinerja Program(outcome) / Kegiatan(output)	Target Renstra Perangkat Daerah pada Tahun 2023 (Akhir Periode Renstra Perangkat Daerah)		Realisasi Capaian Kinerja RPJMD Perangkat Daerah sampai dengan RKPd Perangkat Daerah Tahun Lalu (2021)		Target Kinerja dan Anggaran RKPd Perangkat Daerah Tahun berjalan (Tahun 2022) yang dievaluasi		Realisasi Kinerja Pada Triwulan				Realisasi Capaian Kinerja dan Anggaran Renja Perangkat Daerah yang dievaluasi		Realisasi Kinerja dan Anggaran RPJMD Perangkat Daerah s/d tahun 2022 (Akhir Tahun Pelaksanaan RKPd Perangkat Daerah Tahun 2022)		Tingkat Capaian Kinerja Dan Realisasi Anggaran RPJMD Perangkat Daerah s/d tahun 2022 (%)		Unit Perangkat daerah Penanggung Jawab				
					6		7		8		I		II		III		IV		13 = (9 + 10 + 11 + 12)			14 = (7 + 13)		15 = (14 / 6 * 100%)	
					K	Rp.	K	Rp.	K	Rp.	K	Rp.	K	Rp.	K	Rp.	K	Rp.	K	Rp.		K	Rp.	K	Rp.
		0.00.01.2.08.02	Penyediaan Jasa Komunikasi, Sumber Daya Air dan Listrik	memenuhkan jasa komunikasi, sumber daya air dan listrik (Bulan)		12	86.783.011,00	12	137.100.000,00	3	19.294.041,00	3	17.934.924,00			6	37.228.965,00	18	124.011.976,00			BADAN KEPEGAWAIAN DAN PENGEMBANGAN SUMBER DAYA MANUSIA			
		0.00.01.2.08.04	Penyediaan Jasa Pelayanan Umum Kantor	jumlah kegiatan jasa pelayanan umum kantor (kegiatan)		2	29.240.000,00	2	58.320.992,00	2	23.031.499,00	0	15.231.082,00			2	38.262.581,00	4	67.502.581,00			BADAN KEPEGAWAIAN DAN PENGEMBANGAN SUMBER DAYA MANUSIA			
		0.00.01.2.09	Pemeliharaan Barang Milik Daerah Penunjang Urusan Pemerintahan Daerah	Durasi pemeliharaan barang milik daerah penunjang urusan pemerintah daerah (%)		90		90		0		40				40		130		0					
				Persentase Barang Milik Daerah yang terpelihara (%)		90		90		0		40				40		130		0					
		0.00.01.2.09.01	Penyediaan Jasa Pemeliharaan, Biaya Pemeliharaan dan Pajak Kendaraan Perorangan Dinas atau Kendaraan Dinas Jabatan	Jumlah Kendaraan Dinas/Operasional yang terpelihara (unit)		2	109.516.001,00	3		0		0				0		2	109.516.001,00			BADAN KEPEGAWAIAN DAN PENGEMBANGAN SUMBER DAYA MANUSIA			
		0.00.01.2.09.02	Penyediaan Jasa Pemeliharaan, Biaya Pemeliharaan, Pajak, dan Perizinan Kendaraan Dinas Operasional atau Lapangan	Jumlah Kendaraan Dinas/Operasional yang dipelihara (unit/tahun)		0		2	73.759.000,00	2	12.863.342,00	2	23.210.983,00			4	36.074.325,00	4	36.074.325,00			BADAN KEPEGAWAIAN DAN PENGEMBANGAN SUMBER DAYA MANUSIA			
		0.00.01.2.09.06	Pemeliharaan Peralatan dan Mesin Lainnya	jumlah unit peralatan dan mesin lainnya yang terpelihara (unit/tahun)		52	31.340.000,00	42	23.750.000,00	9	6.170.000,00	14	11.610.000,00			23	17.780.000,00	75	49.120.000,00			BADAN KEPEGAWAIAN DAN PENGEMBANGAN SUMBER DAYA MANUSIA			
		0.00.01.2.09.09	Pemeliharaan/Rehabilitasi Gedung Kantor dan Bangunan Lainnya	jumlah bangunan gedung/bangunan lainnya yang terpelihara (unit)		1	242.817.000,00	1	222.989.600,00	0		0				0		1	242.817.000,00			BADAN KEPEGAWAIAN DAN PENGEMBANGAN SUMBER DAYA MANUSIA			
				jumlah tenaga kebersihan kantor & penjaaga (orang)		3		3		3		3				6		9							
Rata-rata Capaian Kinerja (%)																			25,06493506						
Predikat Kinerja																			Sangat Rendah						
359	Meningkatnya kapasitas tata kelola pemerintahan	5.03.02	PROGRAM KEPEGAWAIAN DAERAH	Persentase ASN yang memiliki kinerja Sangat baik (%)		99		92		0		99				99		198		0					
				Persentase data dan informasi kepegawaian yang dikelola dengan baik (%)		67		92		0		67				67		134		0					
				Persentase Promosi ASN yang sesuai kompetensi (%)		0		92		0		53				53		53		0					
		5.03.02.2.01	Pengadaan, Pemberhentian dan Informasi Kepegawaian ASN	Jumlah perangkat daerah yang update data kepegawaian (0)	57	57		57		57		57				114		171		300					
		5.03.02.2.01.03	Koordinasi dan Fasilitasi Pengadaan PNS dan PPPK	koordinasi dan fasilitasi pengadaan PNS dan PPPK (bulan)		11	80.350.786,00	11	50.000.000,00	2	1.380.000,00	3	14.246.300,00			5	15.626.300,00	16	95.977.086,00			BADAN KEPEGAWAIAN DAN PENGEMBANGAN SUMBER DAYA MANUSIA			
		5.03.02.2.01.04	Evaluasi Pengadaan ASN dan Pengadaan ASN	Jumlah rekrutmen ASN (orang)		1016	1.294.870.715,00	600	975.000.000,00	0	19.310.000,00	0	11.362.500,00			0	30.672.500,00	1016	1.285.543.215,00			BADAN KEPEGAWAIAN DAN PENGEMBANGAN SUMBER DAYA MANUSIA			
		5.03.02.2.01.06	Koordinasi Pelaksanaan Administrasi Pemberhentian	Jumlah daftar penjiagaan pensiun yg disusun (dokumen)		1	92.359.320,00	1	50.000.000,00	1		0	21.812.000,00			1	21.812.000,00	2	114.171.320,00			BADAN KEPEGAWAIAN DAN PENGEMBANGAN SUMBER DAYA MANUSIA			
				jumlah konsultasi purna pegawai terlayani (orang)		214		120		77		38				115		329							
				Jumlah PNS yg mendapat sosialisasi pembekalan calon pensiun dan rekam data (orang)		515		400		187		38				225		740							
				Jumlah SK pensiun yang diterbitkan (SK)		730		400		187		168				355		1085							
		5.03.02.2.01.09	Perumusan Bahan Kebijakan Pengelolaan Data dan Informasi ASN	Jumlah modul aplikasi kepegawaian yg dikembangkan (modul)		1	87.528.500,00	0	80.000.000,00	0	1.380.000,00	0	730.000,00			0	2.110.000,00	1	89.638.500,00			BADAN KEPEGAWAIAN DAN PENGEMBANGAN SUMBER DAYA MANUSIA			
				jumlah publikasi layanan kepegawaian (publikasi)		60		60		15		6				21		81							
		5.03.02.2.01.10	Pengelolaan Sistem Informasi Kepegawaian	Jumlah layanan informasi kepegawaian dan pengaduan online ditindaklanjuti (layanan)		0		25		0		0				0		0				BADAN KEPEGAWAIAN DAN PENGEMBANGAN SUMBER DAYA MANUSIA			
				jumlah perangkat daerah yang difasilitasi fingerprint online (unit kerja)		0		200		0		0				0		0							
				jumlah modul aplikasi kepegawaian yang dikembangkan (modul)		0		1		0		0				0		0							
				jumlah publikasi layanan kepegawaian (publikasi)		0		60		0		0				0		0							
		5.03.02.2.01.11	Pengelolaan Data Kepegawaian	Jumlah dokumen profil kepegawaian yg disusun (dokumen)		0		1		0		0				0		0				BADAN KEPEGAWAIAN DAN PENGEMBANGAN SUMBER DAYA MANUSIA			
				jumlah operator SIPO yg mengikuti bimtek (orang)		0		340		0		0				0		0							
		5.03.02.2.02	Mutasi dan Promosi ASN	Indeks kepuasan layanan sekretariat (star)		155		76		0		0				0		155		0					

No	Sasaran	Kode	Program/Kegiatan	Indikator Kinerja Program(outcome) / Kegiatan(output)	Target Renstra Perangkat Daerah pada Tahun 2023 (Akhir Periode Renstra Perangkat Daerah)		Realisasi Capaian Kinerja RPJMD Perangkat Daerah sampai dengan RKP/D Perangkat Daerah Tahun Lalu (2021)		Target Kinerja dan Anggaran RKP/D Perangkat Daerah Tahun Berjalan (Tahun 2022) yang dievaluasi		Realisasi Kinerja Pada Triwulan								Realisasi Capaian Kinerja dan Anggaran Renja Perangkat Daerah yang dievaluasi		Realisasi Kinerja dan Anggaran RPJMD Perangkat Daerah s/d tahun 2022 (Akhir Tahun Pelaksanaan RKP/D Perangkat Daerah Tahun 2022)		Tingkat Capaian Kinerja Dan Realisasi Anggaran RPJMD Perangkat Daerah s/d tahun 2022 (%)		Unit Perangkat daerah Penanggung Jawab
					K	Rp.	K	Rp.	K	Rp.	I		II		III		IV		13 = (9 + 10 + 11 + 12)		14 = (7 + 13)		15 = (14 / 6 * 100%)		
											9	10	11	12	13	14	15	16							
		5.03.02.2.02.01	Pengelolaan Mutasi ASN	Jumlah laporan pemenuhan kebutuhan formasi jabatan melalui mutasi yg disusun (dokumen)			0	69.816.411,00	1	50.000.000,00	4	1.244.000,00	0	4.195.100,00			4	5.439.100,00	4	75.255.511,00			BADAN KEPEGAWAIAN DAN PENGEMBANGAN SUMBER DAYA MANUSIA		
				Jumlah pemenuhan kebutuhan formasi jabatan melalui mutasi (formasi)			303		80		2026		116				2142		2445						
		5.03.02.2.02.02	Pengelolaan Kenaikan Pangkat ASN	Jumlah daftar penjaagaan kenaikan pangkat yg disusun (dokumen)			1	87.250.410,00	1	50.000.000,00	0		0	14.418.000,00			0	14.418.000,00	1	101.668.410,00			BADAN KEPEGAWAIAN DAN PENGEMBANGAN SUMBER DAYA MANUSIA		
		5.03.02.2.02.03	Pengelolaan Promosi ASN	Jumlah dokumen Indeks Sistem Merit yang disusun (dokumen)			1	265.455.630,00	1	425.000.000,00	1	109.239.460,00	1	33.764.000,00			2	143.003.460,00	3	408.459.090,00			BADAN KEPEGAWAIAN DAN PENGEMBANGAN SUMBER DAYA MANUSIA		
				Jumlah dokumen pedoman pola pengembangan karir yg disusun (dokumen)			1		1		1		0				1		2						
				Jumlah IPT pratama melalui seleksi terbuka (formasi)			3		3		8		0				8		11						
				Jumlah PNS yang difasilitasi Uji Kompetensi (orang)			45		45		0		0				0		45						
				prosentase pemenuhan kebutuhan formasi jabatan melalui promosi (persen)			29		85		26		53				79		108						
		5.03.02.2.03	Pengembangan Kompetensi ASN	Jumlah SK jabatan fungsional yg diterbitkan (orang)			68		250		60		0				60		128		0				
		5.03.02.2.03.01	Peningkatan Kapasitas Kinerja ASN	Jumlah dokumen IKM yg disusun (dokumen)			1	48.546.000,00	1	50.000.000,00	0	528.000,00	0	13.934.000,00			0	14.462.000,00	1	63.008.000,00			BADAN KEPEGAWAIAN DAN PENGEMBANGAN SUMBER DAYA MANUSIA		
				Jumlah pegawai yg mendapat bimtek peningkatan kinerja ASN (orang)			159		318		0		0				0		159						
		5.03.02.2.03.10	Fasilitasi Sertifikasi Fungsional ASN	Jumlah PNS yang difasilitasi terkait jabatan fungsional (orang)			507	84.155.292,00	250	125.000.000,00	60		0	62.093.240,00			60	62.093.240,00	567	146.248.532,00			BADAN KEPEGAWAIAN DAN PENGEMBANGAN SUMBER DAYA MANUSIA		
		5.03.02.2.04	Penilaian dan Evaluasi Kinerja Aparatur	Jumlah ASN yang memiliki kinerja baik (Skor)	100970		9815		250		99		0				99		9914		9.81876				
		5.03.02.2.04.02	Pelaksanaan Penilaian dan Evaluasi Kinerja Aparatur	Jumlah dokumen hasil analisis kesenjangan kinerja yg disusun (dokumen)			1	121.982.005,00	1	50.000.000,00	0	17.990.000,00	0	15.367.900,00			0	33.357.900,00	1	155.339.905,00			BADAN KEPEGAWAIAN DAN PENGEMBANGAN SUMBER DAYA MANUSIA		
				Jumlah fasilitasi penandatanganan SKP pejabat penilai dan atasan pejabat penilai (Bupati/sekda) (skp)			486		109		96		0				96		582						
				Jumlah laporan rekapitulasi SKP yg disusun (e lapkin/ e kinerja) (laporan)			1		1		0		1				1		2						
				Jumlah pegawai yg mendapat bimtek pelaporan SKP/ e kinerja (orang)			172		159		190		190				380		552						
		5.03.02.2.04.06	Evaluasi Pelaksanaan Pemberian Penghargaan dan Tanda Jasa Aparatur	Jumlah layanan dokumen kepegawaian terselesaikan (dokumen)			986	41.532.459,00	100	230.000.000,00	162	3.927.500,00	673	33.010.936,00			835	36.938.436,00	1821	78.470.895,00			BADAN KEPEGAWAIAN DAN PENGEMBANGAN SUMBER DAYA MANUSIA		
				Jumlah tanda jasa satya lancana terlayani (dokumen)			130		120		0		170				170		300						
				Jumlah dokumen teknis pengurusan kesejahteraan aparaturnya yg disusun (dokumen)			1		1		1		0				1		2						
				Jumlah layanan fasilitasi proses cuti ASN (dokumen)			214		100		104		98				202		416						
		5.03.02.2.04.07	Pembinaan Disiplin ASN	Jumlah Perangkat Daerah yg mendapat sosialisasi disiplin ASN (PD)			320	46.710.960,00	59	75.000.000,00	0	6.202.203,00	0	7.057.100,00			0	13.259.303,00	320	59.970.263,00			BADAN KEPEGAWAIAN DAN PENGEMBANGAN SUMBER DAYA MANUSIA		
				Jumlah pengajuan ijin cerai dan penyelesaian kasus pelanggaran disiplin yang terselesaikan (kasus)			22		15		5		6				11		33						
				Jumlah laporan evaluasi kehadiran pegawai yg disusun (laporan)			1		2		0		0				0		1						
		5.03.02.2.04.08	Pengelolaan Penyelesaian Pelanggaran Disiplin ASN	Jumlah kasus pelanggaran disiplin ASN terselesaikan (kasus)			11	42.116.900,00	6		0		0				0		11	42.116.900,00			BADAN KEPEGAWAIAN DAN PENGEMBANGAN SUMBER DAYA MANUSIA		
Rata-rata Capaian Kinerja (%)																				44,25982258					
Predikat Kinerja																				Sangat Rendah					
5.04 PENDIDIKAN DAN PELATIHAN																									
360	Meningkatnya kapasitas tata kelola pemerintahan	5.04.02	PROGRAM PENGEMBANGAN SUMBER DAYA MANUSIA	Persentase ASN Yang memiliki kompetensi teknis, manajerial dan fungsional (%)			67		61		0		72				72		139		0				
		5.04.02.2.01	Pengembangan Kompetensi Teknis	Jumlah ASN yang mengikuti kompetensi teknis (Orang)			22		22		3		0				3		97		440.909				
		5.04.02.2.01.01	Penyusunan Kebijakan Teknis dan rencana Pengembangan Kompetensi Teknis Umum, Inti, dan pilihan bagi Jabatan Administrasi Penyelenggara Urusan Pemerintahan Konkuren, Perangkat Daerah Penunjang, dan Urusan Pemerintahan Umum	Jumlah dokumen database kompetensi teknis yg disusun (dokumen)			1	110.868.357,00	1	114.000.000,00	1	17.446.690,00	0	36.420.026,00			1	53.866.716,00	2	164.735.073,00			BADAN KEPEGAWAIAN DAN PENGEMBANGAN SUMBER DAYA MANUSIA		
				Jumlah PNS yg difasilitasi diklat teknis dan fungsional dan bimtek (orang)			66		15		3		9				12		78						
		5.04.02.2.02	Sertifikasi, Kelembagaan, Pengembangan Kompetensi Manajerial dan Fungsional	Jumlah ASN yang memiliki kompetensi fungsional (%)			9		25		0		0				0		9		0				

No	Sasaran	Kode	Program/Kegiatan	Indikator Kinerja Program(outcome) / Kegiatan(output)	Target Renstra Perangkat Daerah pada Tahun 2023 (Akhir Periode Renstra Perangkat Daerah)		Realisasi Capaian Kinerja RPJMD Perangkat Daerah sampai dengan RKPJMD Perangkat Daerah Tahun Lalu (2021)		Target Kinerja dan Anggaran RKPJMD Perangkat Daerah Tahun berjalan (Tahun 2022) yang dievaluasi		Realisasi Kinerja Pada Triwulan								Realisasi Capaian Kinerja dan Anggaran Renja Perangkat Daerah yang dievaluasi		Realisasi Kinerja dan Anggaran RPJMD Perangkat Daerah s/d tahun 2022 (Akhir Tahun Pelaksanaan RKPJMD Perangkat Daerah Tahun 2022)		Tingkat Capaian Kinerja Dan Realisasi Anggaran RPJMD Perangkat Daerah s/d tahun 2022 (%)		Unit Perangkat daerah Penanggung Jawab		
					6		7		8		I		II		III		IV		13 = (9 + 10 + 11 + 12)		14 = (7 + 13)		15 = (14 / 6 * 100%)				
					K	Rp.	K	Rp.	K	Rp.	K	Rp.	K	Rp.	K	Rp.	K	Rp.	K	Rp.	K	Rp.	K	Rp.			
		5.04.02.2.02.04	Pengelolaan Kelembagaan, Tenaga Pengembang Kompetensi, dan Sumber Belajar	Jumlah ASN yang memiliki kompetensi manajerial (%) Jumlah ASN yang difasilitasi tugas belajar dan ijin belajar (orang)	25	0	59	24.400.000,00	25	0	0	0	0	0	0	0	0	0	139	24.400.000,00	236		BADAN KEPEGAWAIAN DAN PENGEMBANGAN SUMBER DAYA MANUSIA				
				Jumlah PNS yang difasilitasi Assesment talent pool (orang)			16		25	0	0					0		16									
				Jumlah Dok Indek Profesionalitas ASN yang disusun (dokumen)			1		1	0	0					0		1									
		5.04.02.2.02.07	Penyelenggaraan Pengembangan Kompetensi bagi Pimpinan Daerah, Jabatan Pimpinan Tinggi, Jabatan Fungsional, Kepemimpinan, dan Prajabatan	Jumlah ASN yg difasilitasi diklat jabatan fungsional (orang)	25	5.141.628.631,00	25	1.481.000.000,00	25	1.481.000.000,00	0	98.682.752,00	0	33.839.092,00	0	132.521.844,00	25	5.274.150.475,00					BADAN KEPEGAWAIAN DAN PENGEMBANGAN SUMBER DAYA MANUSIA				
				Jumlah ASN yg difasilitasi diklataim (orang)			25		23	5	0				5		30										
				Jumlah CPNS/P3K yg difasilitasi diklatarajabatan (orang)			594		170	0	0				0		594										
				Jumlah dokumen database kompetensi manajerial sosial kultur yg disusun (dokumen)			1		1	0	0				0		1										
Rata-rata Capaian Kinerja (%)															169,2272727												
Predikat Kinerja															Sangat Tinggi												
5.05 PENELITIAN DAN PENGEMBANGAN																											
361	Meningkatnya kapasitas tata kelola pemerintahan	5.05.02	PROGRAM PENELITIAN DAN PENGEMBANGAN DAERAH	Persentase Hasil Penelitian yang dapat dijadikan Bahan Perumusan Kebijakan (%)					100						0				0								
				Indeks Inovasi Daerah (skor)					1200						0				0								
		5.05.02.2.01	Penelitian dan Pengembangan Bidang Penyelenggaraan Pemerintahan dan Penekalan Peraturan	Jumlah Penelitian bidang penyelenggaraan pemerintahan dan pengkajian peraturan (dokumen)	1				1	0	0	0	0	0	0	0	0	0	0	0	0	0					
		5.05.02.2.01.12	Pengelolaan Data Kelitbangan dan Peraturan	persentase hasil kajian dipergunakan untuk menunjang peren (dokumen)					1	0	0	0	0	0	0	0	0	0	0	0	0	0	BADAN PERENCANAAN PEMBANGUNAN DAERAH				
		5.05.02.2.02	Penelitian dan Pengembangan Bidang Sosial dan Kependudukan	Jumlah penelitian bidang sosial dan kependudukan (dokumen)	3				2	0	0	0	0	0	0	0	0	0	0	0	0	0					
		5.05.02.2.02.05	Penelitian dan Pengembangan Pariwisata	Jumlah Dokumen Hasil Kajian yang menunjang perencanaan pembangunan (dokumen)					1	0	0	0	0	0	0	0	0	0	0	0	0	0	BADAN PERENCANAAN PEMBANGUNAN DAERAH				
		5.05.02.2.02.06	Penelitian dan Pengembangan Kesehatan	Jumlah Dokumen Hasil Kajian yang menunjang perencanaan pembangunan (dokumen)					1	100.000.000,00	0	8.312.500,00	0	600.000,00	0	8.912.500,00	0	8.912.500,00	0	0	0	0	0	BADAN PERENCANAAN PEMBANGUNAN DAERAH			
		5.05.02.2.03	Penelitian dan Pengembangan Bidang Ekonomi dan Pembangunan	Jumlah penelitian bidang ekonomi dan pembangunan (dokumen)	3				2	0	0	0	0	0	0	0	0	0	0	0	0	0					
		5.05.02.2.03.04	Penelitian dan Pengembangan Pertanian, Perkebunan dan Pangan	Jumlah Dokumen Hasil Kajian yang menunjang perencanaan pembangunan (dokumen)					1	0	0	0	0	0	0	0	0	0	0	0	0	0	BADAN PERENCANAAN PEMBANGUNAN DAERAH				
		5.05.02.2.03.05	Penelitian dan Pengembangan Kelautan dan Perikanan	Jumlah Dokumen Hasil Kajian yang menunjang perencanaan pembangunan (dokumen)					1	0	0	0	0	0	0	0	0	0	0	0	0	0	BADAN PERENCANAAN PEMBANGUNAN DAERAH				
		5.05.02.2.03.06	Penelitian dan Pengembangan Energi dan Sumberdaya Mineral	Jumlah Dokumen Hasil Kajian yang menunjang perencanaan pembangunan (dokumen)					1	0	0	0	0	0	0	0	0	0	0	0	0	0	BADAN PERENCANAAN PEMBANGUNAN DAERAH				
		5.05.02.2.03.12	Penelitian dan Pengembangan Penataan Ruang dan Pertanahan	Jumlah Dokumen Hasil Kajian yang menunjang perencanaan pembangunan (dokumen)					1	114.000.000,00	0	8.020.000,00	0	45.508.000,00	0	53.528.000,00	0	53.528.000,00	0	0	0	0	0	BADAN PERENCANAAN PEMBANGUNAN DAERAH			
		5.05.02.2.04	Pengembangan Inovasi dan Teknologi	Jumlah Lomba Inovasi Daerah (kegiatan)	1				1	0	1	1	1	1	1	1	1	1	100	0	0	0					
		5.05.02.2.04.04	Sosialisasi dan Diseminasi Hasil-Hasil Kelitbangan	Sosialisasi Kelitbangan (sosialisasi)					1	50.000.000,00	1	10.195.000,00	0	8.180.100,00	1	18.375.100,00	1	18.375.100,00	0	0	0	0	BADAN PERENCANAAN PEMBANGUNAN DAERAH				
		5.05.02.2.04.05	Fasilitasi Hak Kekayaan Intelektual	Sosialisasi (sosialisasi)					1	15.000.000,00	1	7.900.000,00	1	2.116.000,00	2	10.016.000,00	2	10.016.000,00	0	0	0	0	BADAN PERENCANAAN PEMBANGUNAN DAERAH				
				sertifikasi (sertifikasi)					5	0	0	0	0	0	0	0	0	0	0	0	0	0					
Rata-rata Capaian Kinerja (%)															16,6666667												
Predikat Kinerja															Sangat Rendah												
6.01 INSPEKTORAT DAERAH																											
362	Meningkatnya kapasitas tata kelola pemerintahan	0.00.01	PROGRAM PENUNJANG URUSAN PEMERINTAHAN DAERAH KABUPATEN/KOTA	Indeks Kepuasan Layanan Kesekretariatan (-)					93	78,33	6,67				85			85		0							
		0.00.01.2.01	Perencanaan, Penganggaran, dan Evaluasi Kinerja Perangkat Daerah	Jumlah Dokumen Perencanaan, Penganggaran, Evaluasi dan Laporan Kinerja (dokumen)					14	3	3	6	6	6	6	6	6	6	0	0	0	0					
		0.00.01.2.01.01	Penyusunan Dokumen Perencanaan Perangkat Daerah	Jumlah Dokumen Perencanaan Perangkat Daerah yang Tersusun (dokumen)					4	11.000.000,00	1	2.605.000,00	1	8.395.000,00	2	11.000.000,00	2	11.000.000,00					INSPEKTORAT DAERAH				
		0.00.01.2.01.02	Koordinasi dan Penyusunan Dokumen RKA-SKPD	Jumlah Dokumen RKA-SKPD (Dokumen)					1	7.000.000,00	0	-	1	3.000.000,00	1	3.000.000,00	1	3.000.000,00					INSPEKTORAT DAERAH				
		0.00.01.2.01.03	Koordinasi dan Penyusunan Dokumen Perubahan RKA-SKPD	Jumlah Dokumen Perubahan RKA-SKPD (Dokumen)					1	7.000.000,00	0	-	0	-	0	-	0	-					INSPEKTORAT DAERAH				
		0.00.01.2.01.04	Koordinasi dan Penyusunan DPA-SKPD	Jumlah Dokumen DPA-SKPD (Dokumen)					1	7.000.000,00	0	-	0	-	0	-	0	-					INSPEKTORAT DAERAH				
		0.00.01.2.01.05	Koordinasi dan Penyusunan Perubahan DPA-SKPD	Jumlah Dokumen DPPA-SKPD (Dokumen)					1	7.000.000,00	0	-	0	-	0	-	0	-					INSPEKTORAT DAERAH				
		0.00.01.2.01.07	Evaluasi Kinerja Perangkat Daerah	Jumlah Dokumen Evaluasi Perangkat Daerah yang Tersusun (Dokumen)					6	11.000.000,00	2	5.645.000,00	1	1.605.000,00	3	7.250.000,00	3	7.250.000,00					INSPEKTORAT DAERAH				
		0.00.01.2.02	Administrasi Keuangan Perangkat Daerah	Jumlah Dokumen Administrasi Keuangan (Dokumen)					7	0	3	3	3	3	3	3	3	3	0	0	0	0					
		0.00.01.2.02.01	Pemediaan Gaji dan Tunjangan ASN	Jumlah Bulan Pemenuhan Gaji dan Tunjangan ASN (Bulan)					14	7.558.638.882,00	3	1.345.841.655,00	4	2.009.575.776,00	7	3.355.417.431,00	7	3.355.417.431,00					INSPEKTORAT DAERAH				

No	Sasaran	Kode	Program/Kegiatan	Indikator Kinerja Program(outcome) / Kegiatan(output)	Target Renstra Perangkat Daerah pada Tahun 2023 (Akhir Periode Renstra Perangkat Daerah)		Realisasi Capaian Kinerja RPJMD Perangkat Daerah sampai dengan RKPD Perangkat Daerah Tahun Lalu (2021)		Target Kinerja dan Anggaran RKPD Perangkat Daerah Tahun berjalan (Tahun 2022) yang dievaluasi		Realisasi Kinerja Pada Triwulan								Realisasi Capaian Kinerja dan Anggaran Renja Perangkat Daerah yang dievaluasi		Realisasi Kinerja dan Anggaran RPJMD Perangkat Daerah s/d tahun 2022 (Akhir Tahun Pelaksanaan RKPD Perangkat Daerah Tahun 2022)		Tingkat Capaian Kinerja dan Realisasi Anggaran RPJMD Perangkat Daerah s/d tahun 2022 (%)		Unit Perangkat daerah Penanggung Jawab
					K	Rp.	K	Rp.	K	Rp.	I		II		III		IV		13 = (9 + 10 + 11 + 12)		14 = (7 + 13)		15 = (14 / 6 * 100%)		
											9	10	11	12	13	14	15	16	17	18	19	20			
					K	Rp.	K	Rp.	K	Rp.	K	Rp.	K	Rp.	K	Rp.	K	Rp.	K	Rp.	K	Rp.	K	Rp.	
365	Meningkatnya kualitas pelayanan publik	0.00.01	PROGRAM PENUNJANG URUSAN PEMERINTAHAN DAERAH KABUPATEN/KOTA	Indeks Kepuasan Layanan Kesekretariatan (0)		0		0															16		
				Jumlah Dokumen Administrasi Keuangan (0)		0		0																	
				Jumlah Dokumen Administrasi Kepegawaian PD (0)		0		0																	
				Presentase Penyediaan Administrasi Umum yang sesuai (%)		0		100																	
				Presentase Barang Milik Daerah yang terpelihara (%)		0		100																	
				Jumlah barang yang dipeoleh (%)		0		100																	
				Presentase Jasa Penunjang yang tersedia (%)		0		100																	
		0.00.01.2.02	Administrasi Keuangan Perangkat Daerah	Pendukung (0)		0		0																	
		0.00.01.2.02.01	Penyediaan Gaji dan Tunjangan ASN	Jumlah bulan pemenuhan gaji dan tunjangan ASN (bulan)		0		12		3.007.995.664,00	3	586.147.961,00	6	811.034.791,00	9	1.397.182.752,00	9	1.397.182.752,00						KECAMATAN BANDUNG	
		0.00.01.2.02.02	Penyediaan Administrasi Pelaksanaan Tugas ASN	Jumlah dokumen administrasi pelaksanaan tugas ASN (dokumen)		0		12		13.956.000,00			6				6						KECAMATAN BANDUNG		
		0.00.01.2.02.05	Koordinasi dan Penyusunan Laporan Keuangan Akhir Tahun SKPD	Jumlah dokumen keuangan akhir tahun (dokumen)		0		2		2.677.200,00			0				0						KECAMATAN BANDUNG		
		0.00.01.2.02.07	Koordinasi dan Penyusunan Laporan Keuangan Bulanan/Tribunalan/Semesteran SKPD	Jumlah dokumen laporan keuangan berkala (dokumen)		0		3		1.710.000,00			3				3						KECAMATAN BANDUNG		
		0.00.01.2.05	Administrasi Kepegawaian Perangkat Daerah	Jumlah dokumen administrasi Kepegawaian PD (0)		0		0																	
				Jumlah pakikan dinas (ltele)	28	0		56						28				28					100		
				Pengadaan Pakialan Dinas Beserta Atribut Kelengkapannya		0		0						0				0							
		0.00.01.2.05.02	Pengadaan Pakialan Dinas Beserta Atribut Kelengkapannya	Jumlah pakialan dinas (unit)		0		28		14.000.000,00			28				28						KECAMATAN BANDUNG		
		0.00.01.2.06	Administrasi Umum Perangkat Daerah	Pendukung (0)		0		0																	
		0.00.01.2.06.01	Penyediaan Komponen Instalasi Listrik/Penerangan Bangunan Kantor	Jumlah komponen instalasi listrik/penerangan bangunan kantor yang tersedia (unit)		0		1		5.022.300,00		642.400,00	1	1.537.350,00		1	2.179.750,00		1	2.179.750,00			KECAMATAN BANDUNG		
		0.00.01.2.06.02	Penyediaan Peralatan dan Perlengkapan Kantor	Jumlah peralatan dan perlengkapan kantor yang tersedia (unit)		0		56		23.022.500,00		3.819.000,00	20	4.999.000,00		20	8.818.000,00		20	8.818.000,00			KECAMATAN BANDUNG		
		0.00.01.2.06.03	Penyediaan Peralatan Rumah Tangga	Jumlah peralatan rumah tangga yang tersedia (unit)		0		14		4.204.000,00		1.095.000,00	6	576.000,00		6	1.671.000,00		6	1.671.000,00			KECAMATAN BANDUNG		
		0.00.01.2.06.05	Penyediaan Barang Cetak dan Penggandaan	Jumlah barang cetak dan penggandaan yang tersedia (unit)		0		300		7.400.000,00		1.821.000,00	170	2.535.000,00		170	4.356.000,00		170	4.356.000,00			KECAMATAN BANDUNG		
		0.00.01.2.06.08	Fasilitas Kunjungan Tamu	Jumlah kegiatan fasilitas kunjungan tamu (kegiatan)		0		9		9.800.000,00		450.000,00	3	1.945.000,00		3	2.395.000,00		3	2.395.000,00			KECAMATAN BANDUNG		
		0.00.01.2.06.09	Penyelenggaraan Rapat Koordinasi dan Konsultasi SKPD	Jumlah kegiatan rapat koordinasi dan konsultasi ke luar daerah (kegiatan)		0		2		21.280.000,00		8.600.000,00	1	3.156.000,00		1	11.756.000,00		1	11.756.000,00			KECAMATAN BANDUNG		
		0.00.01.2.07	Pengadaan Barang Milik Daerah Penunjang Urusan Pemerintah Daerah	pendukung (%)		0		100																	
		0.00.01.2.07.11	Pengadaan Sarana dan Prasarana Pendukung Gedung Kantor atau Bangunan lainnya	Jumlah sarpras pendukung gedung/bangunan lainnya yang di beli (unit)		0		7		24.180.000,00			1	1.350.000,00		1	1.350.000,00		1	1.350.000,00			KECAMATAN BANDUNG		
		0.00.01.2.08	Penyediaan Jasa Penunjang Urusan Pemerintahan Daerah	Pendukung (%)		0		100																	
		0.00.01.2.08.01	Penyediaan Jasa Surat Menyurat	Jumlah penyediaan jasa surat menyurat (kegiatan)		0		12		3.000.000,00		400.000,00	3	200.000,00		3	600.000,00		3	600.000,00			KECAMATAN BANDUNG		
		0.00.01.2.08.02	Penyediaan Jasa Komunikasi, Sumber Daya Air dan Listrik	Jumlah bulan pemenuhan jasa komunikasi, sumber daya air dan listrik (bulan)		0		12		56.700.000,00		11.747.670,00	6	11.421.936,00		6	23.169.606,00		6	23.169.606,00			KECAMATAN BANDUNG		
		0.00.01.2.08.03	Penyediaan Jasa Peralatan dan Perlengkapan Kantor	Jumlah kegiatan jasa peralatan dan perlengkapan kantor (kegiatan)		0		3		6.700.000,00		610.000,00	2	3.980.000,00		2	4.590.000,00		2	4.590.000,00			KECAMATAN BANDUNG		
		0.00.01.2.08.04	Penyediaan Jasa Pelayanan Umum Kantor	Jumlah kegiatan jasa pelayanan umum kantor (kegiatan)		0		12		27.390.744,00		6.848.625,00	6	6.848.625,00		6	13.697.250,00		6	13.697.250,00			KECAMATAN BANDUNG		
		0.00.01.2.09	Pemeliharaan Barang Milik Daerah Penunjang Urusan Pemerintahan Daerah	Pendukung (%)		0		100																	
		0.00.01.2.09.02	Penyediaan Jasa Pemeliharaan, Biaya Pemeliharaan, Pajak, dan Perizinan Kendaraan Dinas Operasional atau Lapangan	Jumlah kendaraan dinas operasional atau lapangan yang terpelihara (unit)		0		7		38.048.000,00		8.062.000,00	4	10.782.630,00		4	18.844.630,00		4	18.844.630,00			KECAMATAN BANDUNG		
		0.00.01.2.09.10	Pemeliharaan/Rehabilitasi Sarana dan Prasarana Gedung Kantor atau Bangunan lainnya	Jumlah bangunan sarpras gedung kantor/bangunan lainnya yang dipelihara (unit)		0		12															KECAMATAN BANDUNG		
Rata-rata Capaian Kinerja (%)																			6,86666667		Sangat Rendah				
Pradikat Kinerja																									
366	Meningkatnya kualitas pelayanan publik	7.01.02	PROGRAM PENYELANGGARAAN PEMERINTAHAN DAN PELAYANAN PUBLIK	Persentase Pelayanan Administrasi Kecamatan yang Sesuai SOP (%)		0		100																	
		7.01.02.2.04	Pelaksanaan Urusan Pemerintahan yang Dilimpahkan kepada Camat	Persentase Pelayanan Pelaksanaan PATEN (%)	100	0		100																	
		7.01.02.2.04.01	Pelaksanaan Urusan Pemerintahan yang terkait dengan Pelayanan Perizinan Non Usaha	Jumlah pelayanan perizinan yang dilayani (kegiatan)		0		50															KECAMATAN BANDUNG		
		7.01.02.2.04.02	Pelaksanaan Urusan Pemerintahan yang terkait dengan Nonperizinan	Jumlah pelayanan nonperizinan yang dilayani (kegiatan)		0		50															KECAMATAN BANDUNG		
Rata-rata Capaian Kinerja (%)																			0						
Pradikat Kinerja																									
367	Meningkatnya kualitas pelayanan publik	7.01.03	PROGRAM PEMBERDAYAAN MASYARAKAT DESA DAN KELURAHAN	Persentase Program dan Kegiatan Pemberdayaan Masyarakat Desa yang difasilitasi (%)		0		100																	
		7.01.03.2.01	Koordinasi Kegiatan Pemberdayaan Desa	Jumlah Kegiatan Pemberdayaan Desa (kegiatan)		0		5																	
				Jumlah kegiatan pemberdayaan desa yang difasilitasi (kegiatan)	5	0		5																	
				Jumlah Partisipasi Kegiatan pemberdayaan masyarakat desa (kegiatan)		0		5																	
				Jumlah Partisipasi Masyarakat dalam forum musrenbang (usuln)		0		300																	
		7.01.03.2.01.01	Peningkatan Partisipasi Masyarakat dalam Forum Musyawarah Perencanaan Pembangunan di Desa	Jumlah Partisipasi Masyarakat dalam forum musrenbang (usuln)		0		300		25.000.000,00		20.207.000,00	300				300						KECAMATAN BANDUNG		
		7.01.03.2.01.03	Peningkatan Efektivitas Kegiatan Pemberdayaan Masyarakat di Wilayah Kecamatan	Jumlah Partisipasi Kegiatan pemberdayaan masyarakat desa (kegiatan)		0		6		5.000.000,00			2	1.320.000,00		2							KECAMATAN BANDUNG		
Rata-rata Capaian Kinerja (%)																			0						
Pradikat Kinerja																									

No	Sasaran	Kode	Program/Kegiatan	Indikator Kinerja Program(outcome) / Kegiatan(output)	Target Renstra Perangkat Daerah pada Tahun 2023 (Akhir Periode Renstra Perangkat Daerah)		Realisasi Capaian Kinerja RPJMD Perangkat Daerah sampai dengan RKPJ Perangkat Daerah Tahun Lalu (2021)		Target Kinerja dan Anggaran RKPJ Perangkat Daerah Tahun berjalan (Tahun 2022) yang dievaluasi		Realisasi Kinerja Pada Triwulan				Realisasi Capaian Kinerja dan Anggaran Renja Perangkat Daerah yang dievaluasi		Realisasi Kinerja dan Anggaran RPJMD Perangkat Daerah s/d tahun 2022 (Akhir Tahun Pelaksanaan RKPJ Perangkat Daerah Tahun 2022)		Tingkat Capaian Kinerja Dan Realisasi Anggaran RPJMD Perangkat Daerah s/d tahun 2022 (%)		Unit Perangkat daerah Penanggung Jawab				
					K	Rp.	K	Rp.	K	Rp.	I		II		III		IV		13 = (9 + 10 + 11 + 12)			14 = (7 + 13)		15 = (14 / 6 * 100%)	
373	Meningkatnya kualitas pelayanan publik	7.01.04	PROGRAM KOORDINASI KETENTERAMAN DAN KETERTIBAN UMUM	Persentase Desa tertib Peraturan Perundang-undangan (%)					100								100		100		0				
		7.01.04.2.01	Koordinasi Upaya Penyelenggaraan Ketenteraman dan Ketertiban Umum	Jumlah koordinasi Penyelenggaraan Panitia yang difasilitasi (kegiatan)					4		1		3				4		4		0				
		7.01.04.2.01.01	Sinergitas dengan Kepolisian Negara Republik Indonesia, Tentara Nasional Indonesia dan Instansi Vertikal di Wilayah Kecamatan	Jumlah koordinasi sinergitas yang difasilitasi (kegiatan)					3	75.000.000,00	0	1.800.000,00	1				1	1.800.000,00	1	1.800.000,00			KECAMATAN BESUKI		
Rata-rata Capaian Kinerja (%)											0														
Predikat Kinerja											Sangat Rendah														
374	Meningkatnya kualitas pelayanan publik	7.01.05	PROGRAM PENYELANGGARAAN URUSAN PEMERINTAHAN UMUM	persentase urusan pemerintahan umum yang difasilitasi dalam kegiatan kecamatan (%)					100								100		100		0				
		7.01.05.2.01	Penyelenggaraan Urusan Pemerintahan Umum sesuai Penugasan Kepala Daerah	Jumlah kegiatan urusan pemerintahan umum yang difasilitasi (kegiatan)	4				3		0		1				1		1		25				
		7.01.05.2.01.02	Fasilitasi, Koordinasi dan Pembinaan (Bimtek, Sosialisasi, Konsultasi) Wawasan Kebangsaan dan Ketahanan Nasional	Jumlah desa yang difasilitasi pembinaan wawasan kebangsaan (desa)					10	25.000.000,00	0		3				3		3				KECAMATAN BESUKI		
Rata-rata Capaian Kinerja (%)											12,5														
Predikat Kinerja											Sangat Rendah														
375	Meningkatnya kualitas pelayanan publik	0.00.01	PROGRAM PENUNJANG URUSAN PEMERINTAHAN DAERAH KABUPATEN/KOTA	Indeks Kepuasan Layanan Kesekretariatan (-)					85		85						170		170		0				
		0.00.01.2.01	Perencanaan, Penganggaran, dan Evaluasi Kinerja Perangkat Daerah	Jumlah Dokumen Perencanaan, Evaluasi dan Laporan Kinerja (dokumen)					3		1		0				1		1		0				
		0.00.01.2.01.01	Penyusunan Dokumen Perencanaan Perangkat Daerah	Jumlah dokumen perencanaan perangkat daerah (dokumen)					2	3.868.000,00	1	1.230.000,00	0				1	1.230.000,00	1	1.230.000,00			KECAMATAN BOYOLANGU		
		0.00.01.2.01.06	Koordinasi dan Penyusunan Laporan Capaian Kinerja dan Ikhtisar Realisasi Kinerja SKPD	Jumlah dokumen pelaporan kinerja (dokumen)					1	2.780.000,00	0	288.000,00	0	461.400,00			0	749.400,00	0	749.400,00			KECAMATAN BOYOLANGU		
		0.00.01.2.01.07	Evaluasi Kinerja Perangkat Daerah	Jumlah dokumen evaluasi kinerja (dokumen)					1	4.350.000,00	0		0	1.347.000,00			0	1.347.000,00	0	1.347.000,00			KECAMATAN BOYOLANGU		
		0.00.01.2.02	Administrasi Keuangan Perangkat Daerah	Jumlah dokumen administrasi keuangan (dokumen)					2		0		1				1		1		0				
		0.00.01.2.02.01	Penyediaan Gaji dan Tunjangan ASN	Jumlah bulan pemenuhan gaji dan tunjangan ASN (bulan)					14	2.531.341.383,00	3	465.647.275,00	5	918.391.893,00			8	1.384.039.168,00	8	1.384.039.168,00			KECAMATAN BOYOLANGU		
		0.00.01.2.05	Administrasi Kepegawainan Perangkat Daerah	Jumlah ANS yang mengikuti diklat teknis/penjajangan/bimtek (Orang)					27		0		0				0		0		0				
		0.00.01.2.05.02	Pengadaan Pakaian Dinas Berserta Atribut Kelengkapannya	Jumlah Dokumen Administrasi Kepegawainan PD (dokumen)					1		0		1				1		1		0				
		0.00.01.2.05.02	Jumlah Pakaian Dinas (unit)						24	12.000.000,00	0		24	12.000.000,00			24	12.000.000,00	24	12.000.000,00			KECAMATAN BOYOLANGU		
		0.00.01.2.05.11	Bimbingan Teknis Implementasi Peraturan Perundang-Undangan	Jumlah Bimtek Implementasi Peraturan Perundang-undangan (kegiatan)					2		0		0				0		0		0		KECAMATAN BOYOLANGU		
		0.00.01.2.06	Administrasi Umum Perangkat Daerah	Jangka waktu pelayanan administrasi umum (bulan)					12		3		3				6		6		0				
		0.00.01.2.06.01	Penyediaan Komponen Instalasi Listrik/Penerangan Bangunan Kantor	Persentase Penyediaan Administrasi Umum yang Sesuai (%)					100		100		100				200		200		0				
		0.00.01.2.06.01	Jumlah komponen instalasi listrik/penerangan bangunan kantor yang tersedia (unit)						10	1.810.500,00	4	726.400,00	2	646.200,00			6	1.372.600,00	6	1.372.600,00			KECAMATAN BOYOLANGU		
		0.00.01.2.06.02	Penyediaan Peralatan dan Perlengkapan Kantor	Jumlah peralatan dan perlengkapan kantor yang tersedia (unit)					30	42.752.000,00	5	474.000,00	18	22.773.000,00			23	23.247.000,00	23	23.247.000,00			KECAMATAN BOYOLANGU		
		0.00.01.2.06.05	Penyediaan Barang Cetak dan Penggandaan	Jumlah barang cetak dan penggandaan yang tersedia (unit)					2	2.470.500,00	1	337.800,00	2	1.692.000,00			3	2.029.800,00	3	2.029.800,00			KECAMATAN BOYOLANGU		
		0.00.01.2.06.08	Fasilitasi Kunjungan Tamu	Jumlah kegiatan fasilitas kunjungan tamu (kegiatan)					12	7.800.000,00	3	300.000,00	3	4.335.000,00			6	4.635.000,00	6	4.635.000,00			KECAMATAN BOYOLANGU		
		0.00.01.2.06.09	Penyelenggaraan Rapat Koordinasi dan Konsultasi SKPD	Jumlah kegiatan rapat koordinasi dan konsultasi (kegiatan)					2	18.038.000,00	1	5.330.000,00	2	11.900.000,00			3	17.230.000,00	3	17.230.000,00			KECAMATAN BOYOLANGU		
		0.00.01.2.07	Pengadaan Barang Milik Daerah Penunjang Urusan Pemerintah Daerah	Jumlah Barang yang Diperoleh (unit)					19		3		4				7		7		0				
		0.00.01.2.07.01	Jumlah penyediaan barang (unit)						19		3		4				7		7		0				
		0.00.01.2.07.01	Pengadaan Sarana dan Prasarana Gedung Kantor atau Bangunan Lainnya	Jumlah sarpras gedung/bangunan lainnya yang dibeli (unit)					19	6.330.000,00	3	980.000,00	3	2.226.000,00			6	3.206.000,00	6	3.206.000,00			KECAMATAN BOYOLANGU		
		0.00.01.2.08	Penyediaan Jasa Penunjang Urusan Pemerintahan Daerah	Jumlah jenis jasa kantor (jenis)					2		4		2				6		6		0				
		0.00.01.2.08.02	Penyediaan Jasa Komunikasi, Sumber Daya Air dan Listrik	Persentase Jasa Penunjang yang Tersedia (%)					100		100		100				200		200		0				
		0.00.01.2.08.02	Jumlah bulan pemenuhan jasa komunikasi, sumber daya air dan listrik (bulan)						12	60.600.000,00	3	6.786.144,00	3	10.952.306,00			6	17.738.450,00	6	17.738.450,00			KECAMATAN BOYOLANGU		
		0.00.01.2.08.04	Penyediaan Jasa Pelayanan Umum Kantor	Jumlah kegiatan jasa pelayanan umum kantor (kegiatan)					12	40.215.744,00	3	4.565.750,00	3	9.131.500,00			6	13.697.250,00	6	13.697.250,00			KECAMATAN BOYOLANGU		
		0.00.01.2.09	Pemeliharaan Barang Milik Daerah Penunjang Urusan Pemerintahan Daerah	Jumlah barang yang dipelihara (unit)					16		1		16				17		17		0				
		0.00.01.2.09.01	Persentase Barang Milik Daerah yang Terpelihara (%)						100		100		100				200		200		0				
		0.00.01.2.09.01	Pemeliharaan, Biaya Pemeliharaan dan Pajak Kendaraan Perorangan Dinas atau Kendaraan Dinas Jabatan	Jumlah kendaraan dinas/ jabatan yang terpelihara (unit)					6	16.767.000,00	1	2.150.000,00	2	6.715.000,00			3	8.865.000,00	3	8.865.000,00			KECAMATAN BOYOLANGU		
		0.00.01.2.09.06	Pemeliharaan Peralatan dan Mesin Lainnya	Jumlah peralatan dan mesin lainnya yang terpelihara (unit)					9	9.580.000,00	1	2.210.000,00	1	2.070.000,00			2	4.280.000,00	2	4.280.000,00			KECAMATAN BOYOLANGU		
		0.00.01.2.09.09	Pemeliharaan/Rehabilitasi Gedung Kantor dan Bangunan Lainnya	Jumlah bangunan gedung kantor/bangunan lainnya yang terpelihara (unit)					1	200.000.000,00	0		0				0		0				KECAMATAN BOYOLANGU		
Rata-rata Capaian Kinerja (%)											0														
Predikat Kinerja											Sangat Tinggi														
376	Meningkatnya kualitas pelayanan publik	7.01.02	PROGRAM PENYELANGGARAAN PEMERINTAHAN DAN PELAYANAN PUBLIK	Persentase Pelayanan administrasi kecamatan yang sesuai SOP (%)					100								100		100		0				
		7.01.02.2.04	Pelaksanaan Urusan Pemerintahan yang Dilimpahkan kepada Camat	Persentase pelaksanaan pelayanan PATEN (%)	100				100		100		100				200		200		200				
		7.01.02.2.04.01	Pelaksanaan Urusan Pemerintahan yang terkait dengan Pelayanan Perizinan Non Usaha	Jumlah pelayanan perizinan yang dilayani (layanan)					10	5.000.000,00	0		0				0		0				KECAMATAN BOYOLANGU		
		7.01.02.2.04.02	Pelaksanaan Urusan Pemerintahan yang terkait dengan Nonperizinan	Jumlah pelayanan nonperizinan yang dilayani (layanan)					2	5.000.000,00	0		0				0		0				KECAMATAN BOYOLANGU		
Rata-rata Capaian Kinerja (%)											100														
Predikat Kinerja											Sangat Tinggi														

No	Sasaran	Kode	Program/Kegiatan	Indikator Kinerja Program(outcome) / Kegiatan(output)	Target Renstra Perangkat Daerah pada Tahun 2023 (Akhir Periode Renstra Perangkat Daerah)		Realisasi Capaian Kinerja RPJMD Perangkat Daerah sampai dengan RKPD Perangkat Daerah Tahun Lalu (2021)		Target Kinerja dan Anggaran RKPD Perangkat Daerah Tahun Berjalan (Tahun 2022) yang dievaluasi		Realisasi Kinerja Pada Triwulan				Realisasi Capaian Kinerja dan Anggaran Renja Perangkat Daerah yang dievaluasi		Realisasi Kinerja dan Anggaran RPJMD Perangkat Daerah s/d tahun 2022 (Akhir Tahun Pelaksanaan RKPD Perangkat Daerah Tahun 2022)		Tingkat Capaian Kinerja Dan Realisasi Anggaran RPJMD Perangkat Daerah s/d tahun 2022 (%)		Unit Perangkat daerah Penanggung Jawab				
					6		7		8		I		II		III		IV		13 = (9 + 10 + 11 + 12)			14 = (7 + 13)		15 = (14 / 6 * 100%)	
					K	Rp.	K	Rp.	K	Rp.	K	Rp.	K	Rp.	K	Rp.	K	Rp.	K	Rp.		K	Rp.	K	Rp.
		0.00.01.2.08.03	Penyediaan Jasa Peralatan dan Perlengkapan Kantor	Jumlah bulan pemenuhan jasa peralatan dan perlengkapan kantor (bulan)			12		12			0			0		0		0			KECAMATAN CAMPURDARAT			
		0.00.01.2.08.04	Penyediaan Jasa Pelayanan Umum Kantor	Jumlah perlengkapan rumah jabatan/Dinas (unit) Tersedianya jasa administrasi, kebersihan dan sopir (bulan)			12	39.520.992,00	12	39.520.992,00	9.881.499,00	3	9.881.082,00	3	19.762.581,00	3	19.762.581,00	3	19.762.581,00	3	19.762.581,00	KECAMATAN CAMPURDARAT			
		0.00.01.2.09	Pemeliharaan Barang Milik Daerah Penunjang Urusan Pemerintahan Daerah	Persentase barang milik daerah yang terpelihara (Unit)			20		20			0			0		0		0		0	KECAMATAN CAMPURDARAT			
		0.00.01.2.09.01	Penyediaan Jasa Pemeliharaan, Biaya Pemeliharaan dan Pajak Kendaraan Perorangan Dinas atau Kendaraan Dinas Jabatan	Jumlah kendaraan dinas/operasional yang dipelihara/anggota kantor (unit)			6	25.243.000,00	6	25.243.000,00	4.765.500,00	1	4.316.000,00	1	9.081.500,00	1	9.081.500,00	1	9.081.500,00	1	9.081.500,00	KECAMATAN CAMPURDARAT			
		0.00.01.2.09.09	Pemeliharaan/Rehabilitasi Gedung Kantor dan Bangunan Lainnya	Jumlah Peralatan dan Mesin yang dipelihara (Unit)			14	12.586.500,00	14	12.586.500,00	0			0		0		0		0		KECAMATAN CAMPURDARAT			
		0.00.01.2.09.11	Pemeliharaan/Rehabilitasi Sarana dan Prasarana Pendukung Gedung Kantor atau Baneuan Lainnya	- / -			0		0			0			0		0		0		0	KECAMATAN CAMPURDARAT			
Rata-rata Capaian Kinerja (%)															3.571428571										
Predikat Kinerja															Sangat Rendah										
382	Meningkatnya kualitas pelayanan publik	7.01.02	PROGRAM PENYELENGGARAAN PEMERINTAHAN DAN PELAYANAN PUBLIK	Pelaksanaan Urusan Pemerintah yang terkait dengan Non Perizinan (kali)			48		48			0			0		0		0		0	KECAMATAN CAMPURDARAT			
		7.01.02.2.04	Pelaksanaan Urusan Pemerintahan yang Dilimpahkan kepada Camat	Jumlah Pelayanan Perijinan yang dilayani (kali)			48		48			0			0		0		0		0	KECAMATAN CAMPURDARAT			
		7.01.02.2.04.01	Pelaksanaan Urusan Pemerintahan yang terkait dengan Pelayanan Perizinan Non Usaha	Jumlah pelayanan perijinan yang dilayani (kali)			48		48			0			0		0		0		0	KECAMATAN CAMPURDARAT			
		7.01.02.2.04.02	Pelaksanaan Urusan Pemerintahan yang terkait dengan Nonperizinan	Jumlah pelayanan non perijinan yang dilayani (kali)			48		48			0			0		0		0		0	KECAMATAN CAMPURDARAT			
Rata-rata Capaian Kinerja (%)															0										
Predikat Kinerja															Sangat Rendah										
383	Meningkatnya kualitas pelayanan publik	7.01.03	PROGRAM PEMBERDAYAAN MASYARAKAT DESA DAN KELURAHAN	Persentase Program dan kegiatan pemberdayaan masyarakat desa yang difasilitasi (persen)			100		100			0			0		0		0		0	KECAMATAN CAMPURDARAT			
		7.01.03.2.01	Koordinasi Kegiatan Pemberdayaan Desa	Jumlah pemberdayaan desa yang difasilitasi (desa)			9		9			0			0		0		0		0	KECAMATAN CAMPURDARAT			
		7.01.03.2.01.01	Peningkatan Partisipasi Masyarakat dalam Forum Musyawarah Perencanaan Pembangunan di Desa	peningkatan efektifitas kegiatan pemberdayaan masyarakat desa di wilayah kecamatan (desa)			9	25.000.000,00	9	25.000.000,00	0			0		0		0		0		KECAMATAN CAMPURDARAT			
		7.01.03.2.01.03	Peningkatan Efektifitas Kegiatan Pemberdayaan Masyarakat di Wilayah Kecamatan	Jumlah partisipasi kegiatan pemberdayaan masyarakat Desa (Desa)			9	4.500.000,00	9	4.500.000,00	65	975.000,00	65	975.000,00	65	975.000,00	65	975.000,00	65	975.000,00	65	975.000,00	KECAMATAN CAMPURDARAT		
Rata-rata Capaian Kinerja (%)															0										
Predikat Kinerja															Sangat Rendah										
384	Meningkatnya kualitas pelayanan publik	7.01.04	PROGRAM KOORDINASI KETERTAMAN DAN KETERTIBAN UMUM	Persentase Desa tertib peraturan Perundang-undangan (%)			100		100			0			0		0		0		0	KECAMATAN CAMPURDARAT			
		7.01.04.2.01	Koordinasi Upaya Penyelenggaraan Ketertaman dan Ketertiban Umum	Jumlah koordinasi Penyelenggaraan tertib yang difasilitasi (kali)			1		1			0			0		0		0		0	KECAMATAN CAMPURDARAT			
		7.01.04.2.01.01	Sinergitas dengan Kepolisian Negara Republik Indonesia, Tentara Nasional Indonesia dan Instansi Vertikal di Wilayah Kecamatan	Jumlah koordinasi sinergitas yang difasilitasi (Desa)			9	80.000.000,00	9	80.000.000,00	10.080.000,00	9	10.105.000,00	9	20.185.000,00	9	20.185.000,00	9	20.185.000,00	9	20.185.000,00	KECAMATAN CAMPURDARAT			
		7.01.04.2.01.02	Harmonisasi Hubungan Dengan Tokoh Agama dan Tokoh Masyarakat	Jumlah peserta harmonisasi hubungan dengan tokoh agama dan tokoh masyarakat (orang)			100		100			0			0		0		0		0	KECAMATAN CAMPURDARAT			
Rata-rata Capaian Kinerja (%)															0										
Predikat Kinerja															Sangat Rendah										
385	Meningkatnya kualitas pelayanan publik	7.01.05	PROGRAM PENYELENGGARAAN URUSAN PEMERINTAHAN UMUM	Persentase urusan pemerintahan umum yang difasilitasi dalam kegiatan kecamatan (%)			100		100			0			0		0		0		0	KECAMATAN CAMPURDARAT			
		7.01.05.2.01	Penyelenggaraan Urusan Pemerintahan Umum sesuai Penugasan Kepala Daerah	Jumlah Kegiatan Urusan Pemerintahan Umum yang difasilitasi ((Kegiatan) Daerah)	9		1		1			0			0		0		0		0	KECAMATAN CAMPURDARAT			
		7.01.05.2.01.02	Fasilitasi, Koordinasi dan Pembinaan (Bimtek, Sosialisasi, Konsultasi) Wawasan Kebangsaan dan Ketahanan Nasional	Jumlah Kegiatan yang difasilitasi Pembinaan Wawasan Kebangsaan (kegiatan)			1	25.000.000,00	1	25.000.000,00	0			0		0		0		0		KECAMATAN CAMPURDARAT			
		7.01.05.2.01.05	Penanganan Konflik Sosial sesuai Ketentuan Peraturan Perundang-Undangan	Jumlah konflik sosial yang difasilitasi penyelesaiannya (Kegiatan)			1		1			0			0		0		0		0	KECAMATAN CAMPURDARAT			
Rata-rata Capaian Kinerja (%)															0										
Predikat Kinerja															Sangat Rendah										
386	Meningkatnya kualitas pelayanan publik	7.01.06.2.01.02	Fasilitasi Administrasi Tata Pemerintahan Desa	Jumlah Desa yang difasilitasi urusan administrasi tata pemerintahan Desa (Desa)			9		9			0			0		0		0		0	KECAMATAN CAMPURDARAT			
		7.01.06.2.01.03	Fasilitasi Pengelolaan Keuangan Desa dan Pendayagunaan Aset Desa	Jumlah Desa yang difasilitasi pengelolaan keuangan dan pendayagunaan aset Desa (Desa)			9		9			0			0		0		0		0	KECAMATAN CAMPURDARAT			
		7.01.06.2.01.13	Fasilitasi Penyusunan Perencanaan Pembangunan Partisipatif	Jumlah Desa yang difasilitasi penyusunan dokumen perencanaan (Desa)			9		9			0			0		0		0		0	KECAMATAN CAMPURDARAT			
Rata-rata Capaian Kinerja (%)															0										
Predikat Kinerja															Sangat Rendah										
387	Meningkatnya kualitas pelayanan publik	0.00.01	PROGRAM PENUNJANG URUSAN PEMERINTAHAN DAERAH KABUPATEN/KOTA	Indeks Kepuasan Layanan Kesekretariatan (-)			87		87			87			87		87		87		87	KECAMATAN GONDANG			
		0.00.01.2.01	Perencanaan, Penganggaran, dan Evaluasi Kinerja Perangkat Daerah	Jumlah dokumen perencanaan daerah (dokumen)	3		3		3	0	2	2	2	2	2	2	2	2	2	2	66,6667	KECAMATAN GONDANG			
		0.00.01.2.01.01	Penyusunan Dokumen Perencanaan Perangkat Daerah	Jumlah dokumen evaluasi kinerja (Dokumen)			3	2.970.000,00	3	2.970.000,00	0	2	1.732.000,00	2	1.732.000,00	2	1.732.000,00	2	1.732.000,00	2	1.732.000,00	KECAMATAN GONDANG			
		0.00.01.2.01.07	Evaluasi Kinerja Perangkat Daerah	Jumlah dokumen evaluasi kinerja PD (Dokumen)			3	2.970.000,00	3	2.970.000,00	0	0	0	0	0	0	0	0	0	0	0	KECAMATAN GONDANG			
		0.00.01.2.02	Administrasi Keuangan Perangkat Daerah	Jumlah dokumen administrasi keuangan (dokumen)			12		12	3	7	1.487.702.741,00	10	10	10	10	10	10	10	10	0	KECAMATAN GONDANG			
		0.00.01.2.02.01	Penyediaan Gaji dan Tunjangan ASN	Jumlah bulan pemenuhan gaji dan tunjangan ASN (Bulan)			12	3.393.337.553,00	12	3.393.337.553,00	3	625.832.210,00	7	1.487.702.741,00	10	2.113.534.951,00	10	2.113.534.951,00	10	2.113.534.951,00	10	2.113.534.951,00	KECAMATAN GONDANG		

No	Sasaran	Kode	Program/Kegiatan	Indikator Kinerja Program(outcome) / Kegiatan(output)	Target Renstra Perangkat Daerah pada Tahun 2023 (Akhir Periode Renstra Perangkat Daerah)		Realisasi Capaian Kinerja RPJMD Perangkat Daerah sampai dengan RKP/D Perangkat Daerah Tahun Lalu (2021)		Target Kinerja dan Anggaran RKP/D Perangkat Daerah Tahun Berjalan (Tahun 2022) yang dievaluasi		Realisasi Kinerja Pada Triwulan								Realisasi Capaian Kinerja dan Anggaran Renja Perangkat Daerah yang dievaluasi		Realisasi Kinerja dan Anggaran RPJMD Perangkat Daerah s/d tahun 2022 (Akhir Tahun Pelaksanaan RKP/D Perangkat Daerah Tahun 2022)		Tingkat Capaian Kinerja Dan Realisasi Anggaran RPJMD Perangkat Daerah s/d tahun 2022 (%)		Unit Perangkat daerah Penanggung Jawab				
					K	Rp.	K	Rp.	K	Rp.	I		II		III		IV		13 = (9 + 10 + 11 + 12)		14 = (7 + 13)		15 = (14 / 6 * 100%)						
											9	10	11	12	13	14	15	16	17	18	19	20	21	22					
		0.00.01.2.05	Administrasi Kepegawaian Perangkat Daerah	Jumlah Pakaian Dinas beserta dan pakaian perlengkapan lainnya (%)	65				100		50	Rp.	100	Rp.					150	Rp.	150	Rp.			230,769				
		0.00.01.2.05.02	Pengadaan Pakaian Dinas Beserta Atribut Kelengkapannya	jumlah pakaian dinas (stel)					30	30.000.000,00	30	15.000.000,00	30	30.000.000,00					60	45.000.000,00	60	45.000.000,00						KECAMATAN GONDANG	
		0.00.01.2.06	Administrasi Umum Perangkat Daerah	Jumlah peralatan dan perlengkapan kantor yang tersedia (unit)	12				17		3		12						15		15				125				
		0.00.01.2.06.02	Penyediaan Peralatan dan Perlengkapan Kantor	Jumlah peralatan dan perlengkapan kantor yang tersedia (unit)					1	37.757.000,00	1	4.932.000,00	1	12.182.000,00					2	17.114.000,00	2	17.114.000,00						KECAMATAN GONDANG	
		0.00.01.2.06.05	Penyediaan Barang Cetak dan Penggandaan	Jumlah barang cetakan dan pengadaan yang tersedia (unit)					1	12.000.000,00	1	1.890.000,00	1	6.091.200,00					2	7.981.200,00	2	7.981.200,00						KECAMATAN GONDANG	
		0.00.01.2.06.08	Fasilitas Kunjungan Tamu	Jumlah kegiatan Fasilitas Kunjungan Tamu (kegiatan)					25	36.255.000,00	5	8.525.000,00	20	27.050.000,00					25	35.575.000,00	25	35.575.000,00						KECAMATAN GONDANG	
		0.00.01.2.06.09	Penyelenggaraan Rapat Koordinasi dan Konsultasi SKPD	Jumlah kegiatan rapat koordinasi dan konsultasi (kegiatan)					75	27.528.000,00	37	13.600.000,00	70	20.333.000,00					107	33.933.000,00	107	33.933.000,00						KECAMATAN GONDANG	
		0.00.01.2.07	Pengadaan Barang Milik Daerah Penunjang Urusan Pemerintah Daerah	Jumlah meubler (unit)	10				5		0		0						0		0				0				
		0.00.01.2.07.05	Pengadaan Mebel	Jumlah mebel yang dibeli (unit)					10		0		0						0		0							KECAMATAN GONDANG	
		0.00.01.2.08	Penyediaan Jasa Penunjang Urusan Pemerintahan Daerah	Jumlah jasa penunjang kantor yang dipenuhi (jasa)					5		2		5						7		7				0				
		0.00.01.2.08.02	Penyediaan Jasa Komunikasi, Sumber Daya Air dan Listrik	Jumlah bulan pemenuhan jasa komunikasi, sumber daya air dan listrik (Bulan)	12				12	60.500.000,00	3	15.016.627,00	7	29.258.949,00					10	44.275.576,00	10	44.275.576,00							KECAMATAN GONDANG
		0.00.01.2.08.04	Penyediaan Jasa Pelayanan Umum Kantor	Jumlah kegiatan jasa pelayanan umum kantor (kegiatan)					12	31.280.496,00	3	4.565.750,00	7	9.131.498,00					10	13.697.248,00	10	13.697.248,00						KECAMATAN GONDANG	
		0.00.01.2.09	Pemeliharaan Barang Milik Daerah Penunjang Urusan Pemerintahan Daerah	Jumlah kendaraan dinas dan jumlah gedung kantor yg dipelihara (unit)					1		1		1						2		2				0				
		0.00.01.2.09.02	Penyediaan Jasa Pemeliharaan, Biaya Pemeliharaan, Pajak, dan Perizinan Kendaraan Dinas Operasional atau Lapangan	Jumlah kendaraan dinas/operasional yang dipelihara (unit)					1	12.500.000,00	1	5.873.400,00	1	9.373.400,00					2	15.246.800,00	2	15.246.800,00						KECAMATAN GONDANG	
Rata-rata Capaian Kinerja (%)																52,80448718													
Predikat Kinerja																Rendah													
388	Meningkatnya kualitas pelayanan publik	7.01.02	PROGRAM PENYELENGGARAAN PEMERINTAHAN DAN PELAYANAN PUBLIK	Persentase pelayanan administrasi kecamatan yang sesuai SOP (%)					100			0						0		0				0					
		7.01.02.2.04	Pelaksanaan Urusan Pemerintahan yang Dilimpahkan kepada Camat	Jumlah pelayanan perijinan yang dilayani (%)					100			0							0		0			0					
		7.01.02.2.04.01	Pelaksanaan Urusan Pemerintahan yang terkait dengan Pelayanan Perizinan Non Usaha	Jumlah pelayanan perijinan yang dilayani (kegiatan)					100			0							0		0			0				KECAMATAN GONDANG	
		7.01.02.2.04.02	Pelaksanaan Urusan Pemerintahan yang terkait dengan Nonperizinan	Jumlah pelayanan non perijinan yang dilayani (kegiatan)					100			0							0		0			0				KECAMATAN GONDANG	
Rata-rata Capaian Kinerja (%)																0													
Predikat Kinerja																Sangat Rendah													
389	Meningkatnya kualitas pelayanan publik	7.01.03	PROGRAM PEMBERDAYAAN MASYARAKAT DESA DAN KELURAHAN	Persentase Program dan Kegiatan Pembedayaan Masyarakat Desa yang di fasilitasi (Persen)					100			100							100		100			0					
		7.01.03.2.01	Koordinasi Kegiatan Pemberdayaan Desa	presentase program dan kegiatan pemberdayaan masyarakat desa yang difasilitasi (%)					100		86		100						186		186			0					
		7.01.03.2.01.01	Peningkatan Partisipasi Masyarakat dalam Forum Musyawarah Perencanaan Pembangunan di Desa	jumlah partisipasi masyarakat dalam forum musrenbang (kali)					2	25.000.000,00	1	21.500.000,00	2	21.500.000,00					3	43.000.000,00	3	43.000.000,00						KECAMATAN GONDANG	
		7.01.03.2.01.03	Peningkatan Efektivitas Kegiatan Pemberdayaan Masyarakat di Wilayah Kecamatan	jumlah partisipasi masyarakat pemberdayaan masyarakat desa (kali)					1	45.000.000,00	1	900.000,00	1	10.250.000,00					2	11.150.000,00	2	11.150.000,00						KECAMATAN GONDANG	
Rata-rata Capaian Kinerja (%)																0													
Predikat Kinerja																Sangat Rendah													
390	Meningkatnya kualitas pelayanan publik	7.01.04	PROGRAM KOORDINASI KETENTRAMAN DAN KETERTIBAN UMUM	Persentase Desa tertib Peraturan Perundangan (%)					100			100							100		100			0					
		7.01.04.2.01	Koordinasi Upaya Penyelenggaraan Ketenteraman dan Ketertiban Umum	Persentase Desa tertib Peraturan Perundang-undangan (%)					100			100							100		100			0					
		7.01.04.2.01.02	Koordinasi Penyelenggaraan Ketenteraman dan Ketertiban Umum	Jumlah koordinasi penyelenggaraan tertib yang difasilitasi (kali)					31		6		6						12		12			0					
		7.01.04.2.01.01	Sinergitas dengan Kepolisian Negara Republik Indonesia, Tentara Nasional Indonesia dan Instansi Vertikal di Wilayah Kecamatan	Jumlah koordinasi sinergitas yg difasilitasi (kali)					31	75.000.000,00	6	5.175.000,00	6	17.000.000,00					12	22.175.000,00	12	22.175.000,00						KECAMATAN GONDANG	
Rata-rata Capaian Kinerja (%)																0													
Predikat Kinerja																Sangat Rendah													
391	Meningkatnya kualitas pelayanan publik	7.01.05	PROGRAM PENYELENGGARAAN URUSAN PEMERINTAHAN UMUM	Penyelenggaraan urusan pemerintah umum sesuai penugasan kepala daerah (%)					100			0							0		0			0					
		7.01.05.2.01	Penyelenggaraan Urusan Pemerintahan Umum sesuai Penugasan Kepala Daerah	Persentase urusan pemerintahan umum yang difasilitasi (%)					100			0							0		0			0					
		7.01.05.2.01.02	Fasilitasi, Koordinasi dan Pembinaan (Bimtek, Sosialisasi, Konsultasi) Wawasan Kebangsaan dan Ketahanan Nasional	Jumlah desa yang difasilitasi pembinaan wawasan kebangsaan (desa)	0				20		0		0						0		0			0					
		7.01.05.2.01.05	Penanganan Konflik Sosial sesuai Ketentuan Peraturan Perundang-Undangan	Jumlah konflik sosial yang difasilitasi penyelesaiannya (desa)					20	25.000.000,00	0		0						0		0			0				KECAMATAN GONDANG	
		7.01.05.2.01.08	Pelaksanaan Tugas Forum Koordinasi Pimpinan di Kecamatan	Jumlah kegiatan forum yang di fasilitasi (desa)					20			0							0		0			0				KECAMATAN GONDANG	
Rata-rata Capaian Kinerja (%)																0													
Predikat Kinerja																Sangat Rendah													
392	Meningkatnya kualitas pelayanan publik	7.01.06	PROGRAM PEMBINAAN DAN PENGAWASAN PEMERINTAHAN DESA	Persentase pemerintahan desa yang tertib administrasi (%)					100			0							0		0			0					
		7.01.06.2.01	Fasilitasi, Rekomendasi dan Koordinasi Pembinaan dan Pengawasan Pemerintahan Desa	Jumlah desa yang difasilitasi urusan administrasi tata pemerintahan desa (desa)	20				20			0							0		0			0					
		7.01.06.2.01.02	Fasilitasi Administrasi Tata Pemerintahan Desa	Jumlah desa yang difasilitasi urusan administrasi tata pemerintahan desa (desa)					20			0							0		0			0				KECAMATAN GONDANG	
		7.01.06.2.01.03	Fasilitasi Pengelolaan Keuangan Desa dan Pendayagunaan Aset Desa	Jumlah desa yang difasilitasi pengelolaan keuangan dan pemdayagunaan aset desa (desa)					20			0							0		0			0				KECAMATAN GONDANG	

No	Sasaran	Kode	Program/Kegiatan	Indikator Kinerja Program(outcome) / Kegiatan(output)	Target Renstra Perangkat Daerah pada Tahun 2023 (Akhir Periode Renstra Perangkat Daerah)		Realisasi Capaian Kinerja RPJMD Perangkat Daerah sampai dengan RKPJMD Perangkat Daerah Tahun Lalu (2021)		Target Kinerja dan Anggaran RKPJMD Perangkat Daerah Tahun Berjalan (Tahun 2022) yang dievaluasi		Realisasi Kinerja Pada Triwulan				Realisasi Capaian Kinerja dan Anggaran Renja Perangkat Daerah yang dievaluasi		Realisasi Kinerja dan Anggaran RPJMD Perangkat Daerah s/d tahun 2022 (Akhir Tahun Pelaksanaan RKPJMD Perangkat Daerah Tahun 2022)		Tingkat Capaian Kinerja Dan Realisasi Anggaran RPJMD Perangkat Daerah s/d tahun 2022 (%)		Unit Perangkat daerah Penanggung Jawab				
					K	Rp.	K	Rp.	K	Rp.	I		II		III		IV		K	Rp.		K	Rp.	K	Rp.
											9	10	11	12	13 = (9 + 10 + 11 + 12)	14 = (7 + 13)	15 = (14 / 6 * 100%)								
		7.01.06.2.01.13	Fasilitasi Penyusunan Perencanaan Pembangunan Partisipatif	Jumlah desa yg difasilitasi urusan administrasi tata pemerintahan desa (desa)					20													16			
Rata-rata Capaian Kinerja (%)																									
Predikat Kinerja																									
393	Meningkatnya kualitas pelayanan publik	0.00.01	PROGRAM PENUNJANG URUSAN PEMERINTAHAN DAERAH KABUPATEN/KOTA	Indeks Kepuasan Layanan Kesekretariatan (-)					86																
		0.00.01.2.01	Perencanaan, Penganggaran, dan Evaluasi Kinerja Perangkat Daerah	Jumlah dokumen perencanaan, penganggaran, evaluasi dan laporan kinerja (dokumen)	3				3		1	2													
		0.00.01.2.01.01	Penyusunan Dokumen Perencanaan Perangkat Daerah	Jumlah dokumen perencanaan perangkat daerah (dokumen)				3	5.000.000,00	0		2	2.514.000,00												
		0.00.01.2.01.02	Koordinasi dan Penyusunan Dokumen RKA-SKPD	Jumlah dokumen RKA-SKPD (dokumen)			2	3.000.000,00	1	1.127.000,00	2														
		0.00.01.2.02	Administrasi Keuangan Perangkat Daerah	Jumlah dokumen administrasi keuangan (dokumen)	13				12		3	6													
		0.00.01.2.02.01	Penyediaan Gaji dan Tunjangan ASN	Jumlah bulan pemenuhan gaji dan tunjangan ASN (bulan)			14	2.423.226.360,00	3	394.044.721,00	7	726.794.030,00													
		0.00.01.2.02.02	Penyediaan Administrasi Pelaksanaan Tugas ASN	Jumlah dokumen administrasi pelaksanaan tugas ASN (dokumen)			2	12.560.000,00	0		0														
		0.00.01.2.02.04	Koordinasi dan Pelaksanaan Akuntansi SKPD	Jumlah dokumen akuntansi SKPD (dokumen)			3	1.000.000,00	3	1.000.000,00	0														
		0.00.01.2.05	Administrasi Kepegawaian Perangkat Daerah	Jumlah dokumen administrasi kepegawaian PD (dokumen)	3				1		0														
		0.00.01.2.05.02	Pengadaan Pakaian Dinas Beserta Atribut Kelengkapannya	Jumlah pakaian dinas (buah)			46	14.950.000,00	6	3.450.000,00	0														
		0.00.01.2.06	Administrasi Umum Perangkat Daerah	Persentase penyediaan administrasi umum yang sesuai SOP (%)	100				100		50														
		0.00.01.2.06.01	Penyediaan Komponen Instalasi Listrik/Penerangan Bangunan Kantor	Jumlah komponen instalasi listrik/penerangan bangunan kantor yang tersedia (buah)			29	1.500.000,00	0		20	1.266.000,00													
		0.00.01.2.06.02	Penyediaan Peralatan dan Perlengkapan Kantor	Jumlah peralatan dan perlengkapan kantor yang tersedia (buah)			419	38.866.000,00	19	2.460.000,00	50	4.865.000,00													
		0.00.01.2.06.05	Penyediaan Barang Cetak dan Penggandaan	Jumlah barang cetak dan penggandaan yang tersedia (lembar)			15000	9.000.000,00	5000	1.500.000,00	3000	2.700.000,00													
		0.00.01.2.06.08	Fasilitasi Kunjungan Tamu	Jumlah makanan dan minuman (kotak)			500	11.000.000,00	50	1.187.500,00	250	5.937.500,00													
		0.00.01.2.06.09	Penyelenggaraan Rapat Koordinasi dan Konsultasi SKPD	Jumlah rapat koordinasi (kali)			7	37.496.000,00	2	7.310.000,00	2	7.680.000,00													
		0.00.01.2.07	Pengadaan Barang Milik Daerah Penunjang Urusan Pemerintah Daerah	Jumlah barang yang diperoleh (unit)	11				5		0														
		0.00.01.2.07.05	Pengadaan Mebel	Jumlah mebel yang dibeli (unit)			11		0		0														
		0.00.01.2.08	Penyediaan Jasa Penunjang Urusan Pemerintahan Daerah	Persentase jasa penunjang yang tersedia (%)	100				100		50														
		0.00.01.2.08.02	Penyediaan Jasa Komunikasi, Sumber Daya Air dan Listrik	Jumlah bulan pemenuhan jasa komunikasi sumber daya air dan listrik (bulan)			12	46.150.000,00	3	9.557.804,00	6	13.550.079,00													
		0.00.01.2.08.03	Penyediaan Jasa Peralatan dan Perlengkapan Kantor	Jumlah peralatan dan perlengkapan kantor terawat (unit)			14	8.973.000,00	5	2.500.000,00	4	1.950.000,00													
		0.00.01.2.08.04	Penyediaan Jasa Pelayanan Umum Kantor	Jumlah pelaksanaan jasa pelayanan umum kantor (bulan)			12	18.260.496,00	3	3.043.834,00	6	6.087.664,00													
		0.00.01.2.09	Pemeliharaan Barang Milik Daerah Penunjang Urusan Pemerintahan Daerah	Jumlah barang yang diperoleh (unit)			5				0														
		0.00.01.2.09.02	Penyediaan Jasa Pemeliharaan, Biaya Pemeliharaan, Pajak, dan Perizinan Kendaraan Dinas Operasional atau Lapangan	Jumlah kendaraan dinas operasional atau lapangan yang terpelihara (unit)			7	23.680.000,00	7	4.232.250,00	3	3.352.500,00													
		0.00.01.2.09.09	Pemeliharaan/Rehabilitasi Gedung Kantor dan Bangunan Lainnya	Jumlah gedung/kantor bangunan yang terpelihara (unit)			1		0		0														
Rata-rata Capaian Kinerja (%)																									
Predikat Kinerja																									
394	Meningkatnya kualitas pelayanan publik	7.01.02	PROGRAM PENYELENGGARAAN PEMERINTAHAN DAN PELAYANAN PUBLIK	Persentase Pelayanan Administrasi Kecamatan yang sesuai SOP (%)					100																
		7.01.02.2.04	Pelaksanaan Urusan Pemerintahan yang Dilimpahkan kepada Camat	Persentase pelaksanaan pelayanan PATEN (%)	100				100		0	0													
		7.01.02.2.04.01	Pelaksanaan Urusan Pemerintahan yang terkait dengan Pelayanan Perizinan Non Usaha	Jumlah pelayanan perizinan yang dilayani (layanan)			3		0		0														
		7.01.02.2.04.02	Pelaksanaan Urusan Pemerintahan yang terkait dengan Nonperizinan	Jumlah pelayanan nonperizinan yang dilayani (layanan)			3		0		0														
Rata-rata Capaian Kinerja (%)																									
Predikat Kinerja																									
395	Meningkatnya kualitas pelayanan publik	7.01.03	PROGRAM PEMBERDAYAAN MASYARAKAT DESA DAN KELURAHAN	Persentase Program dan Kegiatan Pemberdayaan Masyarakat Desa yang difasilitasi (%)					100																
		7.01.03.2.01	Koordinasi Kegiatan Pemberdayaan Desa	Jumlah kegiatan pemberdayaan desa yang difasilitasi (kegiatan)	4				7		1	0													
		7.01.03.2.01.01	Peningkatan Partisipasi Masyarakat dalam Forum Musyawarah Perencanaan Pembangunan di Desa	Jumlah partisipasi Masyarakat dalam Musrenbang (orang)			110	25.000.000,00	100	22.840.000,00	0														
		7.01.03.2.01.03	Peningkatan Efektifitas Kegiatan Pemberdayaan Masyarakat di Wilayah Kecamatan	Jumlah partisipasi kegiatan pemberdayaan masyarakat desa (kegiatan)			7	5.000.000,00	1	1.460.000,00	0														
Rata-rata Capaian Kinerja (%)																									
Predikat Kinerja																									
396	Meningkatnya kualitas pelayanan publik	7.01.04	PROGRAM KOORDINASI KETERTAMAN DAN KETERTIBAN UMUM	Persentase Desa terbit Peraturan Perundang-undangan (%)					100																
		7.01.04.2.01	Koordinasi Upaya Penyelenggaraan Ketertaman dan Ketertiban Umum	Jumlah koordinasi penyelenggaraan trantib yang difasilitasi (kali)			1		1		1														
		7.01.04.2.01.01	Sinergitas dengan Kepolisian Negara Republik Indonesia, Tentara Nasional Indonesia dan Instansi Vertikal di Wilayah Kecamatan	Jumlah koordinasi sinergitas yang difasilitasi (kali)			7	105.000.000,00	1	4.132.500,00	2	18.817.000,00													
		7.01.04.2.01.02	Harmonisasi Hubungan Dengan Tokoh Agama dan Tokoh Masyarakat	Jumlah peserta harmonisasi hubungan dengan tokoh agama dan tokoh masyarakat (orang)			100		0		0														

No	Sasaran	Kode	Program/Kegiatan	Indikator Kinerja Program(outcome) / Kegiatan(output)	Target Renstra Perangkat Daerah pada Tahun 2023 (Akhir Periode Renstra Perangkat Daerah)		Realisasi Capaian Kinerja RPJMD Perangkat Daerah sampai dengan RKPd Perangkat Daerah Tahun Lalu (2021)		Target Kinerja dan Anggaran RKPd Perangkat Daerah Tahun Berjalan (Tahun 2022) yang dievaluasi		Realisasi Kinerja Pada Triwulan				Realisasi Capaian Kinerja dan Anggaran Renja Perangkat Daerah yang dievaluasi		Realisasi Kinerja dan Anggaran RPJMD Perangkat Daerah s/d tahun 2022 (Akhir Tahun Pelaksanaan RKPd Perangkat Daerah Tahun 2022)		Tingkat Capaian Kinerja Dan Realisasi Anggaran RPJMD Perangkat Daerah s/d tahun 2022 (%)		Unit Perangkat daerah Penanggung Jawab																						
					6		7		8		I		II		III		IV		13 = (9 + 10 + 11 + 12)			14 = (7 + 13)		15 = (14 / 6 * 100%)																			
					K	Rp.	K	Rp.	K	Rp.	K	Rp.	K	Rp.	K	Rp.	K	Rp.	K	Rp.		K	Rp.	K	Rp.																		
Rata-rata Capaian Kinerja (%)																						Predikat Kinerja																					
397																						Meningkatnya kualitas pelayanan publik																					
7.01.05																						PROGRAM PENYELENGGARAAN URUSAN PEMERINTAHAN UMUM																					
Presentase urusan pemerintahan umum yang difasilitasi dalam kegiatan kecamatan (%)																						100																					
7.01.05.2.01																						Penyelenggaraan Urusan Pemerintahan Umum sesuai Penugasan Kepala Daerah																					
Jumlah kegiatan urusan pemerintahan umum yang difasilitasi (kegiatan)																						17																					
7.01.05.2.01.02																						Fasilitasi, Koordinasi dan Pembinaan (Bimtek, Sosialisasi, Konsultasi) Wawasan Kebangsaan dan Ketahanan Nasional																					
Jumlah desa yang difasilitasi pembinaan wawasan kebangsaan (desa)																						17																					
7.01.05.2.01.05																						Penanganan Konflik Sosial sesuai Ketentuan Peraturan Perundang-Undangan																					
Jumlah konflik sosial yang difasilitasi penyelesaiannya (kegiatan)																						1																					
Rata-rata Capaian Kinerja (%)																						Predikat Kinerja																					
398																						Meningkatnya kualitas pelayanan publik																					
7.01.06																						PROGRAM PEMBINAAN DAN PENGAWASAN PEMERINTAHAN DESA																					
Persentase pemerintahan desa yang tertib administrasi (%)																						100																					
7.01.06.2.01																						Fasilitasi, Rekomendasi dan Koordinasi Pembinaan dan Pengawasan Pemerintahan Desa																					
Jumlah desa yang dievaluasi kinerja administrasinya (desa)																						17																					
7.01.06.2.01.02																						Fasilitasi Administrasi Tata Pemerintahan Desa																					
Jumlah desa yang difasilitasi urusan administrasi tata pemerintahan desa (desa)																						17																					
7.01.06.2.01.03																						Fasilitasi Pengelolaan Keuangan Desa dan Pendayagunaan Aset Desa																					
Jumlah desa yang difasilitasi pengelolaan keuangan dan pendayagunaan aset (desa)																						17																					
7.01.06.2.01.13																						Fasilitasi Penyusunan Perencanaan Pembangunan Partisipatif																					
Jumlah desa yang difasilitasi penyusunan dokumen perencanaan (desa)																						17																					
Rata-rata Capaian Kinerja (%)																						Predikat Kinerja																					
399																						Meningkatnya kualitas pelayanan publik																					
0.00.01																						PROGRAM PENUNJANG URUSAN PEMERINTAHAN DAERAH KABUPATEN/KOTA																					
Indeks Kepuasan Layanan Kesekretariatan (Indeks)																						80																					
Indeks Kepuasan Layanan Kesekretariatan (Dokumen)																						14																					
Jumlah Dokumen Administrasi Keuangan (Dokumen)																						14																					
Indeks Kepuasan Layanan Kesekretariatan (Indeks)																						14																					
0.00.01.2.01																						Perencanaan, Penganggaran, dan Evaluasi Kinerja Perangkat Daerah																					
Jumlah dokumen Perencanaan, Penganggaran, dan Evaluasi Kinerja Perangkat Daerah (Dokumen)																						10																					
0.00.01.2.01.01																						Penyusunan Dokumen Perencanaan Perangkat Daerah																					
Jumlah Dokumen Perencanaan Perangkat Daerah (Dokumen)																						6																					
0.00.01.2.01.07																						Evaluasi Kinerja Perangkat Daerah																					
Jumlah Dokumen Evaluasi Kinerja (dokumen)																						4																					
0.00.01.2.02																						Administrasi Keuangan Perangkat Daerah																					
Jumlah Dokumen Administrasi Keuangan (Dokumen)																						14																					
0.00.01.2.02.01																						Penyediaan Gaji dan Tunjangan ASN																					
Jumlah Bulan Pemenuhan Gaji dan Tunjangan ASN (Bulan)																						14																					
0.00.01.2.02.03																						Pelaksanaan Penatausahaan dan Pengujian/Verifikasi Keuangan SKPD																					
Jumlah Dokumen Verifikasi Keuangan SKPD (dokumen)																						5																					
0.00.01.2.02.04																						Koordinasi dan Pelaksanaan Akuntansi SKPD																					
Jumlah Dokumen Akuntansi pelaporan keuangan (Dokumen)																						5																					
0.00.01.2.02.06																						Pengelolaan dan Penyediaan Bahan Tanggapan Pemeriksaan																					
Jumlah dokumen bahan tanggapan pemeriksaan (Dokumen)																						5																					
0.00.01.2.02.07																						Koordinasi dan Penyusunan Laporan Keuangan Bulanan/Triwulanan/Semesteran SKPD																					
Jumlah Dokumen Laporan Keuangan Berkala (Dokumen)																						5																					
0.00.01.2.02.08																						Penyusunan Pelaporan dan Analisis Prognosis Realisasi Anggaran																					
Jumlah Dokumen LRA (Dokumen)																						1																					
0.00.01.2.05																						Administrasi Kepegawaian Perangkat Daerah																					
Jumlah Dokumen Administrasi Kepegawaian PD (Dokumen)																						12																					
0.00.01.2.05.01																						Peningkatan Sarana dan Prasarana Disiplin Pegawai																					
Jumlah sarana dan prasarana disiplin pegawai (unit)																						1																					
0.00.01.2.05.02																						Pengadaan Pakaian Dinas Berserta Atribut Kelengkapannya																					
Jumlah Pakaian Dinas (unit)																						29																					
0.00.01.2.06																						Administrasi Umum Perangkat Daerah																					
Presentase penyediaan administrasi umum yang sesuai SOP (persen)																						100																					
0.00.01.2.06.01																						Penyediaan Komponen Instalasi Listrik/Penerangan Bangunan Kantor																					
Jumlah komponen instalasi/penerangan bangunan (unit)																						20																					
0.00.01.2.06.02																						Penyediaan Peralatan dan Perlengkapan Kantor																					
Jumlah peralatan dan perlengkapan kantor yang tersedia (unit)																						1500																					
0.00.01.2.06.03																						Penyediaan Peralatan Rumah Tangga																					
Jumlah peralatan rumah tangga yang tersedia (unit)																						100																					
0.00.01.2.06.04																						Penyediaan Bahan Logistik Kantor																					
Jumlah bahan logistik kantor yang tersedia (unit)																						12																					
0.00.01.2.06.05																						Penyediaan Barang Cetak dan Penggandaan																					
Jumlah barang cetakan dan penggandaan yang tersedia (unit)																						3000																					
0.00.01.2.06.08																						Fasilitasi Kunjungan Tamu																					
Jumlah kegiatan fasilitasi kunjungan kantor (kegiatan)																						24																					
0.00.01.2.06.09																						Penyelenggaraan Rapat Koordinasi dan Konsultasi SKPD																					
Jumlah kegiatan rapat koordinasi dan konsultasi (kegiatan)																						10																					
0.00.01.2.07																						Pengadaan Barang Milik Daerah Penunjang Urusan Pemerintah Daerah																					
Jumlah Barang yang diperoleh (unit)																						8																					
0.00.01.2.07.02																						Pengadaan Kendaraan Dinas Operasional atau Lapangan																					
Jumlah Kendaraan Dinas Operasional atau lapangan yang dibeli (unit)																						4																					
0.00.01.2.07.10																						Pengadaan Sarana dan Prasarana Gedung Kantor atau Bangunan Lainnya																					
Jumlah sarpras gedung/bangunan lainnya yang dibeli (unit)																						3																					
0.00.01.2.07.11																						Pengadaan Sarana dan Prasarana Pendukung Gedung Kantor atau Bangunan Lainnya																					
Jumlah sarpras pendukung gedung/bangunan lainnya yang dibeli (unit)																						1																					
0.00.01.2.08																						Penyediaan Jasa Penunjang Urusan Pemerintahan Daerah																					
Presentase jasa penunjang yang tersedia (persen)																						100																					
0.00.01.2.08.02																						Penyediaan Jasa Komunikasi, Sumber Daya Air dan Listrik																					
Jumlah bulan jasa komunikasi, sumber daya air (bulan)																						12																					
0.00.01.2.08.03																						Penyediaan Jasa Peralatan dan Perlengkapan Kantor																					
Jumlah kegiatan jasa peralatan dan perlengkapan kantor (kegiatan)																						12																					

No	Sasaran	Kode	Program/Kegiatan	Indikator Kinerja Program(outcome) / Kegiatan(output)	Target Renstra Perangkat Daerah pada Tahun 2023 (Akhir Periode Renstra Perangkat Daerah)		Realisasi Capaian Kinerja RPJMD Perangkat Daerah sampai dengan RKPJMD Perangkat Daerah Tahun Lalu (2021)		Target Kinerja dan Anggaran RKPJMD Perangkat Daerah Tahun Berjalan (Tahun 2022) yang dievaluasi		Realisasi Kinerja Pada Triwulan				Realisasi Capaian Kinerja dan Anggaran Renja Perangkat Daerah yang dievaluasi		Realisasi Kinerja dan Anggaran RPJMD Perangkat Daerah s/d tahun 2022 (Akhir Tahun Pelaksanaan RKPJMD Perangkat Daerah Tahun 2022)		Tingkat Capaian Kinerja Dan Realisasi Anggaran RPJMD Perangkat Daerah s/d tahun 2022 (%)		Unit Perangkat daerah Penanggung Jawab				
					6		7		8		I		II		III		IV		13 = (9 + 10 + 11 + 12)			14 = (7 + 13)		15 = (14 / 6 * 100%)	
					K	Rp.	K	Rp.	K	Rp.	K	Rp.	K	Rp.	K	Rp.	K	Rp.	K	Rp.		K	Rp.	K	Rp.
1		0.00.01.2.09	Pemeliharaan Barang Milik Daerah Penunjang Urusan Pemerintahan Daerah	Presentase barang milik daerah yang terpelihara (persen)					100		20	50	70			70						16			
		0.00.01.2.09.02	Penyediaan Jasa Pemeliharaan, Biaya Pemeliharaan, Pajak, dan Perizinan Kendaraan Dinas Operasional atau Lapangan	Jumlah Kendaraan Dinas Operasional atau lapangan yang dipelihara (unit)					3	12.500.000,00	1	2.536.000,00	1	7.128.861,00	2	9.664.861,00	2	9.664.861,00				KECAMATAN KARANGREJO			
		0.00.01.2.09.03	Penyediaan Jasa Pemeliharaan, Biaya Pemeliharaan dan Perizinan Alat Besar	Jumlah alat berat yang dipelihara (unit)					10	-		0	-		0	-	0	-				KECAMATAN KARANGREJO			
		0.00.01.2.09.05	Pemeliharaan Mebel	Jumlah mebel yang terpelihara (unit)					20	-		0	-		0	-	0	-				KECAMATAN KARANGREJO			
		0.00.01.2.09.07	Pemeliharaan Aset Tetap Lainnya	Jumlah aset tetap lainnya yang terpelihara (unit)					1	-		0	-		0	-	0	-				KECAMATAN KARANGREJO			
		0.00.01.2.09.09	Pemeliharaan/Rehabilitasi Gedung Kantor dan Bangunan Lainnya	Jumlah bangunan gedung kantor/bangunan lainnya yang dipelihara (unit)					1	-		0	-		0	-	0	-				KECAMATAN KARANGREJO			
		0.00.01.2.09.10	Pemeliharaan/Rehabilitasi Sarana dan Prasarana Gedung Kantor atau Bangunan Lainnya	Jumlah bangunan sarpras gedung kantor/bangunan lainnya (unit)					1	-		0	-		0	-	0	-				KECAMATAN KARANGREJO			
		0.00.01.2.09.11	Pemeliharaan/Rehabilitasi Sarana dan Prasarana Pendukung Gedung Kantor atau Bangunan Lainnya	Jumlah bangunan gedung kantor/bangunan lainnya yang dipelihara (unit)					20	-		0	-		0	-	0	-				KECAMATAN KARANGREJO			
Rata-rata Capaian Kinerja (%)											0											Sangat Rendah			
Predikat Kinerja																									
400	Meningkatnya kualitas pelayanan publik	7.01.02	PROGRAM PENYELENGGARAAN PEMERINTAHAN DAN PELAYANAN PUBLIK	Presentase Pelayanan Administrasi kecamatan yang sesuai SOP (%)					100			0			0		0								
		7.01.02.2.04	Relaksanaan Urusan Pemerintahan yang Dilimpahkan kepada Camat	Presentase pelaksanaan pelayanan PATEN (%)					100			0			0		0								
		7.01.02.2.04.01	Pelaksanaan Urusan Pemerintahan yang terkait dengan Pelayanan Perizinan Non Usaha	Jumlah pelayanan perijinan yang dilayani (layanan)					100	-		0	-		0	-	0	-				KECAMATAN KARANGREJO			
		7.01.02.2.04.02	Pelaksanaan Urusan Pemerintahan yang terkait dengan Nonperizinan	Jumlah pelayanan nonperijinan yang dilayani (layanan)					100	-		0	-		0	-	0	-				KECAMATAN KARANGREJO			
Rata-rata Capaian Kinerja (%)											0											Sangat Rendah			
Predikat Kinerja																									
401	Meningkatnya kualitas pelayanan publik	7.01.03	PROGRAM PEMBERDAYAAN MASYARAKAT DESA DAN KELURAHAN	Persentase Program dan Kegiatan Pemberdayaan (0)								0			0		0								
		7.01.03.2.01	Koordinasi Kegiatan Pemberdayaan Desa	Jumlah kegiatan pemberdayaan desa yang difasilitasi (kegiatan)					13		10	10			20		20								
		7.01.03.2.01.01	Peningkatan Partisipasi Masyarakat dalam Forum Musyawarah Perencanaan Pembangunan di Desa	Jumlah partisipasi Masyarakat dalam Musrenbang (Orang)					150	30.000.000,00	150	22.172.500,00	150	22.172.500,00	300	44.345.000,00	300	44.345.000,00				KECAMATAN KARANGREJO			
		7.01.03.2.01.03	Peningkatan Efektivitas Kegiatan Pemberdayaan Masyarakat di Wilayah Kecamatan	Jumlah Partisipasi kegiatan pemberdayaan masyarakat desa (kegiatan)					1	-		0	-		0	-	0	-				KECAMATAN KARANGREJO			
Rata-rata Capaian Kinerja (%)											0											Sangat Rendah			
Predikat Kinerja																									
402	Meningkatnya kualitas pelayanan publik	7.01.04	PROGRAM KOORDINASI KETENTERAMAN DAN KETERTIBAN UMUM	Presentase Program dan kegiatan pemberdayaan (%)					100			0			0		0								
		7.01.04.2.01	Koordinasi Upaya Penyelenggaraan Ketenteraman dan Ketertiban Umum	Jumlah koordinasi penyelenggaraan tranrib yang difasilitasi (kali)					4			1			1		1								
		7.01.04.2.01.01	Sinergitas dengan Kepolisian Negara Republik Indonesia, Tentara Nasional Indonesia dan Instansi Vertikal di Wilayah Kecamatan	Jumlah koordinasi sinergitas yang difasilitasi (kali)					13	75.000.000,00		3	13.650.000,00		3	13.650.000,00	3	13.650.000,00				KECAMATAN KARANGREJO			
		7.01.04.2.01.02	Harmonisasi Hubungan Dengan Tokoh Agama dan Tokoh Masyarakat	Jumlah peserta harmonisasi hubungan dengan tokoh agama (orang)					50	-		0	-		0	-	0	-				KECAMATAN KARANGREJO			
Rata-rata Capaian Kinerja (%)											0											Sangat Rendah			
Predikat Kinerja																									
403	Meningkatnya kualitas pelayanan publik	7.01.05	PROGRAM PENYELENGGARAAN URUSAN PEMERINTAHAN UMUM	Presentase urusan pemerintahan umum yang difasilitasi (%)					100			0			0		0								
		7.01.05.2.01	Penyelenggaraan Urusan Pemerintahan Umum sesuai Penugasan Kepala Daerah	Jumlah kegiatan urusan pemerintahan umum yang difasilitasi (kegiatan)					3			0			0		0								
		7.01.05.2.01.02	Fasilitasi, Koordinasi dan Pembinaan (Bimtek, Sosialisasi, Konsultasi) Wawasan Kebangsaan dan Ketahanan Nasional	Jumlah desa yang difasilitasi pembinaan wawasan (Desa)					13	25.000.000,00		0	-		0	-	0	-				KECAMATAN KARANGREJO			
		7.01.05.2.01.05	Penanganan Konflik Sosial sesuai Ketentuan Peraturan Perundang-Undangan	Jumlah konflik sosial yang difasilitasi penyelesaiannya (kegiatan)					2	-		0	-		0	-	0	-				KECAMATAN KARANGREJO			
Rata-rata Capaian Kinerja (%)											0											Sangat Rendah			
Predikat Kinerja																									
404	Meningkatnya kualitas pelayanan publik	7.01.06	PROGRAM PEMBINAAN DAN PENGAWASAN PEMERINTAHAN DESA	Presentase pemerintahan desa yang tertib administrasi (%)					100			0			0		0								
		7.01.06.2.01	Fasilitasi, Rekomendasi dan Koordinasi Pembinaan dan Pengawasan Pemerintahan Desa	Jumlah desa yang dievaluasi kinerja administrasinya (Desa)					13			0			0		0								
		7.01.06.2.01.02	Fasilitasi Administrasi Tata Pemerintahan Desa	Jumlah desa yang difasilitasi urusan administrasi tata pemerintahan (desa)					13	-		0	-		0	-	0	-				KECAMATAN KARANGREJO			
		7.01.06.2.01.03	Fasilitasi Pengelolaan Keuangan Desa dan Pendayagunaan Aset Desa	Jumlah desa yang difasilitasi pengelolaan keuangan dan pendayagunaan (desa)					13	-		0	-		0	-	0	-				KECAMATAN KARANGREJO			
		7.01.06.2.01.13	Fasilitasi Penyusunan Perencanaan Pembangunan Partisipatif	Jumlah desa yang difasilitasi penyusunan dokumen (desa)					13	-		0	-		0	-	0	-				KECAMATAN KARANGREJO			
Rata-rata Capaian Kinerja (%)											0											Sangat Rendah			
Predikat Kinerja																									
405	Meningkatnya kualitas pelayanan publik	0.00.01	PROGRAM PENUNJANG URUSAN PEMERINTAHAN DAERAH KABUPATEN/KOTA	Indeks Kepuasan Layanan Kesekretariatan (Indeks)					88			0			0		0								
				Indeks kepuasan layanan kesekretariatan (%)					100			0			0		0								
				Jumlah barang yang diarsipkan (unit)					3			0			0		0								
				Jumlah Dokumen Perencanaan, Penganggaran, Evaluasi dan Laporan Kinerja (Dokumen)					12			0			0		0								

No	Sasaran	Kode	Program/Kegiatan	Indikator Kinerja Program(outcome) / Kegiatan(output)	Target Renstra Perangkat Daerah pada Tahun 2023 (Akhir Periode Renstra Perangkat Daerah)		Realisasi Capaian Kinerja RPJMD Perangkat Daerah sampai dengan RKP/D Perangkat Daerah Tahun Lalu (2021)		Target Kinerja dan Anggaran RKP/D Perangkat Daerah Tahun berjalan (Tahun 2022) yang dievaluasi		Realisasi Kinerja Pada Triwulan								Realisasi Capaian Kinerja dan Anggaran Renja Perangkat Daerah yang dievaluasi		Realisasi Kinerja dan Anggaran RPJMD Perangkat Daerah s/d tahun 2022 (Akhir Tahun Pelaksanaan RKP/D Perangkat Daerah Tahun 2022)		Tingkat Capaian Kinerja Dan Realisasi Anggaran RPJMD Perangkat Daerah s/d tahun 2022 (%)		Unit Perangkat daerah Penanggung Jawab
					6		7		8		I		II		III		IV		13 = (9 + 10 + 11 + 12)		14 = (7 + 13)		15 = (14 / 6 * 100%)		
					K	Rp.	K	Rp.	K	Rp.	K	Rp.	K	Rp.	K	Rp.	K	Rp.	K	Rp.	K	Rp.	K	Rp.	
		7.01.03.2.01.01	Peningkatan Partisipasi Masyarakat dalam Forum Musyawarah Perencanaan Pembangunan di Desa	Jumlah partisipasi masyarakat dalam Forum Musrenbang (orang)		100	17.319.350,00	120	25.000.000,00	120	25.000.000,00	0						120	25.000.000,00	220	42.319.350,00	0		KECAMATAN KEDUNGWARU	
		7.01.03.2.01.03	Peningkatan Efektifitas Kegiatan Pemberdayaan Masyarakat di Wilayah Kecamatan	Jumlah partisipasi kegiatan pemberdayaan masyarakat desa (kegiatan)		3	24.600.000,00	4	45.000.000,00	1	2.375.000,00	2	21.472.500,00					3	23.847.500,00	6	48.447.500,00			KECAMATAN KEDUNGWARU	
Rata-rata Capaian Kinerja (%)																						37,5			
Predikat Kinerja																						Sangat Rendah			
414	Meningkatnya kualitas pelayanan publik	7.01.04	PROGRAM KOORDINASI KETETERAMAN DAN KETERTIBAN UMUM	Persentase desa tertib peraturan perundangan (%)				100				50						50		50		0			
		7.01.04.2.01	Koordinasi Upaya Penyelenggaraan Ketenteraman dan Ketertiban Umum	Jumlah koordinasi penyelenggaraan Trantib yang difasilitasi (koordinasi)				24		24		2						4		28		0			
		7.01.04.2.01.01	Sinergitas dengan Kepolisian Negara Republik Indonesia, Tentara Nasional Indonesia dan Instansi Vertikal di Wilayah Kecamatan	Jumlah koordinasi sinergitas yang difasilitasi (koordinasi)				19	99.967.500,00	38	75.000.000,00	4	525.000,00	3	750.000,00			7	1.275.000,00	26	101.242.500,00			KECAMATAN KEDUNGWARU	
		7.01.04.2.01.02	Harmonisasi Hubungan Dengan Tokoh Agama dan Tokoh Masyarakat	Jumlah peserta Harmonisasi Hubungan Dengan Tokoh Agama dan Tokoh Masyarakat (orang)				0		100		0						0		0				KECAMATAN KEDUNGWARU	
Rata-rata Capaian Kinerja (%)																						0			
Predikat Kinerja																						Sangat Rendah			
415	Meningkatnya kualitas pelayanan publik	7.01.05	PROGRAM PENYELENGGARAAN URUSAN PEMERINTAHAN UMUM	Persentase urusan pemerintahan umum yang difasilitasi dalam kegiatan kecamatan (%)				100				47						47		47		0			
		7.01.05.2.01	Penyelenggaraan Urusan Pemerintahan Umum sesuai Penugasan Kepala Daerah	Jumlah kegiatan urusan pemerintahan umum yang difasilitasi (kegiatan)				0		2		0		1				1		1		0			
		7.01.05.2.01.02	Fasilitasi, Koordinasi dan Pembinaan (Bimtek, Sosialisasi, Konsultasi) Wawasan Kebangsaan dan Ketahanan Nasional	Jumlah desa yang difasilitasi dalam pembinaan wawasan kebangsaan (desa)				0		19	25.000.000,00	0		0				0		0				KECAMATAN KEDUNGWARU	
		7.01.05.2.01.05	Penanganan Konflik Sosial sesuai Ketentuan Peraturan Perundang-Undangan	Jumlah konflik sosial yang difasilitasi penyelesaiannya (desa)				0		4		0		0				0		0				KECAMATAN KEDUNGWARU	
		7.01.05.2.01.08	Pelaksanaan Tugas Forum Koordinasi Pimpinan di Kecamatan	Jumlah kegiatan forkopimcam yang difasilitasi (kegiatan)				0		38		0		0				0		0				KECAMATAN KEDUNGWARU	
Rata-rata Capaian Kinerja (%)																						0			
Predikat Kinerja																						Sangat Rendah			
416	Meningkatnya kualitas pelayanan publik	7.01.06	PROGRAM PEMBINAAN DAN PENGAWASAN PEMERINTAHAN DESA	Persentase pemerintahan desa yang tertib administrasi (%)				100				47						47		47		0			
		7.01.06.2.01	Fasilitasi, Rekomendasi dan Koordinasi Pembinaan dan Pengawasan Pemerintahan Desa	Jumlah desa yang dievaluasi kinerja administrasinya (desa)				19		19		0		0				0		19		100			
		7.01.06.2.01.03	Fasilitasi Pengelolaan Keuangan Desa dan Pendayagunaan Aset Desa	Fasilitasi pengelolaan keuangan desa dan pendayagunaan aset Desa (desa)				19	8.164.100,00	19		0		0				0		19	8.164.100,00			KECAMATAN KEDUNGWARU	
		7.01.06.2.01.13	Fasilitasi Penyusunan Perencanaan Pembangunan Partisipatif	Jumlah desa yang difasilitasi dalam penyusunan dokumen perencanaan (desa)				19	8.900.000,00	19		0		0				0		19	8.900.000,00			KECAMATAN KEDUNGWARU	
Rata-rata Capaian Kinerja (%)																						50			
Predikat Kinerja																						Sangat Rendah			
417	Meningkatnya kualitas pelayanan publik	0.00.01	PROGRAM PENUNJANG URUSAN PEMERINTAHAN DAERAH KABUPATEN/KOTA	Indeks Kepuasan Layanan Kesekretariatan (-)				0				0						0		0		0			
		0.00.01.2.01	Perencanaan, Penganggaran, dan Evaluasi Kinerja Perangkat Daerah	Indeks Kepuasan Layanan Kesekretariatan (-)				83		83		0		0				0		0		0			
		0.00.01.2.01.01	Penyusunan Dokumen Perencanaan Perangkat Daerah	Jumlah dokumen perencanaan, penganggaran, dan evaluasi kinerja perangkat daerah (dokumen)				11		11		0		0				0		11		100			
		0.00.01.2.01.01	Penyusunan Dokumen Perencanaan Perangkat Daerah	Jumlah dokumen perencanaan perangkat daerah (dokumen)				4	3.000.000,00	4	600.000,00	0		0				0		4	3.000.000,00			KECAMATAN NGANTRU	
		0.00.01.2.01.07	Evaluasi Kinerja Perangkat Daerah	Jumlah dokumen evaluasi kinerja PD (dokumen)				7	3.399.000,00	7	600.000,00	0		0				0		7	3.399.000,00			KECAMATAN NGANTRU	
		0.00.01.2.02	Administrasi Keuangan Perangkat Daerah	Jumlah dokumen administrasi keuangan (dokumen)				2		2		4		5				9		13		650			
		0.00.01.2.02.01	Penyediaan Gaji dan Tunjangan ASN	Jumlah bulan pemenuhan gaji dan tunjangan ASN (bulan)				12	2.652.269.537,00	12	2.589.550.701,00	3	439.934.293,00	3	587.292.974,00			6	1.027.227.267,00	18	3.679.496.804,00			KECAMATAN NGANTRU	
		0.00.01.2.02.02	Penyediaan Administrasi Pelaksanaan Tugas ASN	Jumlah dokumen administrasi pelaksanaan tugas ASN (dokumen)				3	9.765.000,00	1	26.585.496,00	1	4.565.748,00	2	4.565.540,00			3	9.131.288,00	6	18.896.288,00			KECAMATAN NGANTRU	
		0.00.01.2.05	Administrasi Kepegawaian Perangkat Daerah	Jumlah dokumen administrasi kepegawaian PD (dokumen)				2		1		0		0				0		1		50			
		0.00.01.2.05.02	Pengadaan Pakaian Dinas Beserta Atribut Kelengkapannya	Jumlah Pakaian Dinas (unit)				54	14.715.000,00	0		0		0				0		54	14.715.000,00			KECAMATAN NGANTRU	
		0.00.01.2.06	Administrasi Umum Perangkat Daerah	Persentase penyediaan administrasi umum yang sesuai SDP (persen)				100		100		15		7				22		122		122			
		0.00.01.2.06.01	Penyediaan Komponen Instalasi Listrik/Penerangan Bangunan Kantor	Jumlah komponen instalasi listrik/penerangan bangunan kantor yang tersedia (unit)				20	24.938.000,00	33	1.601.900,00	0		0				0		20	24.938.000,00			KECAMATAN NGANTRU	
		0.00.01.2.06.02	Penyediaan Peralatan dan Perlengkapan Kantor	Jumlah peralatan dan perlengkapan kantor yang tersedia (unit)				42	9.951.000,00	28	39.519.000,00	3	1.386.000,00	0				3	1.386.000,00	45	11.337.000,00			KECAMATAN NGANTRU	
		0.00.01.2.06.03	Penyediaan Peralatan Rumah Tangga	Jumlah peralatan rumah tangga yang tersedia (unit)				22	14.947.000,00	14	13.088.000,00	0		0				0		22	14.947.000,00			KECAMATAN NGANTRU	
		0.00.01.2.06.05	Penyediaan Barang Cetak dan Penggandaan	Jumlah barang cetakan dan penggandaan yang tersedia (unit)				6	5.970.000,00	3	3.299.100,00	1	540.000,00	1	480.000,00			2	1.020.000,00	8	6.990.000,00			KECAMATAN NGANTRU	
		0.00.01.2.06.08	Fasilitasi Kunjungan Tamu	Jumlah kegiatan fasilitasi kunjungan tamu (kegiatan)				24	29.972.500,00	25	30.875.000,00	7	4.132.500,00	5	9.262.500,00			12	13.395.000,00	36	43.367.500,00			KECAMATAN NGANTRU	
		0.00.01.2.06.09	Penyelenggaraan Rapat Koordinasi dan Konsultasi SKPD	Jumlah kegiatan rapat koordinasi dan konsultasi (kegiatan)				6	14.924.000,00	1	8.832.000,00	6	8.827.000,00	0				6	8.827.000,00	12	23.751.000,00			KECAMATAN NGANTRU	
		0.00.01.2.08	Penyediaan Jasa Penunjang Urusan Pemerintahan Daerah	Persentase jasa penunjang yang tersedia (persen)				100		100		22		5				27		127		127			
		0.00.01.2.08.02	Penyediaan Jasa Komunikasi, Sumber Daya Air dan Listrik	Jumlah bulan pemenuhan jasa komunikasi, sumber daya air dan listrik (bulan)				12	47.079.916,00	12	51.348.000,00	3	11.268.886,00	3	9.695.886,00			6	20.964.772,00	18	68.044.688,00			KECAMATAN NGANTRU	
		0.00.01.2.08.03	Penyediaan Jasa Peralatan dan Perlengkapan Kantor	Jumlah Kegiatan Jasa Peralatan dan Perlengkapan Kantor (kegiatan)				0		0		0		0				0		0				KECAMATAN NGANTRU	
		0.00.01.2.09	Pemeliharaan Barang Milik Daerah Penunjang Urusan Pemerintahan Daerah	Persentase barang milik daerah yang terpelihara (persen)				100		100		20		9				29		129		129			
		0.00.01.2.09.01	Penyediaan Jasa Pemeliharaan, Biaya Pemeliharaan dan Pajak Kendaraan Perencanaan Dinas atau Kendaraan Dinas Jabatan	Jumlah kendaraan dinas/jabatan yang terpelihara (unit)				6	20.999.930,00	10	19.900.000,00	4	4.691.890,00	1	2.556.743,00			5	7.248.633,00	11	28.248.563,00			KECAMATAN NGANTRU	
		0.00.01.2.09.09	Pemeliharaan/Rehabilitasi Gedung Kantor dan Bangunan Lainnya	Jumlah bangunan gedung kantor/bangunan lainnya yang terpelihara (unit)				2	18.000.000,00	0		0		0				0		2	18.000.000,00			KECAMATAN NGANTRU	

No	Sasaran	Kode	Program/Kegiatan	Indikator Kinerja Program(outcome) / Kegiatan(output)	Target Renstra Perangkat Daerah pada Tahun 2023 (Akhir Periode Renstra Perangkat Daerah)		Realisasi Capaian Kinerja RPJMD Perangkat Daerah sampai dengan RKPJMD Perangkat Daerah Tahun Lalu (2021)		Target Kinerja dan Anggaran RKPJMD Perangkat Daerah Tahun berjalan (Tahun 2022) yang dievaluasi		Realisasi Kinerja Pada Triwulan				Realisasi Capaian Kinerja dan Anggaran Renja Perangkat Daerah yang dievaluasi		Realisasi Kinerja dan Anggaran RPJMD Perangkat Daerah s/d tahun 2022 (Akhir Tahun Pelaksanaan RKPJMD Perangkat Daerah Tahun 2022)		Tingkat Capaian Kinerja Dan Realisasi Anggaran RPJMD Perangkat Daerah s/d tahun 2022 (%)		Unit Perangkat daerah Penanggung Jawab				
					6		7		8		I		II		III		IV		13 = (9 + 10 + 11 + 12)			14 = (7 + 13)		15 = (14 / 6 * 100%)	
					K	Rp.	K	Rp.	K	Rp.	K	Rp.	K	Rp.	K	Rp.	K	Rp.	K	Rp.		K	Rp.	K	Rp.
		0.00.01.2.09.10	Pemeliharaan/Rehabilitasi Sarana dan Prasarana Gedung Kantor atau Bangunan Lainnya	Jumlah sarpras gedung kantor/bangunan lainnya yang terpelihara (unit)		52	14.980.000,00	6	4.060.000,00																
		0.00.01.2.09.11	Pemeliharaan/Rehabilitasi Sarana dan Prasarana Pendukung Gedung Kantor atau Bangunan Lainnya	Jumlah bangunan gedung kantor/bangunan lainnya yang terpelihara (unit)		1	81.081.000,00	0	-	0	-	0	-	0	-	0	-	0	-	1	81.081.000,00				
Rata-rata Capaian Kinerja (%)																						147,25			
Predikat Kinerja																						Sangat Tinggi			
418	Meningkatnya kualitas pelayanan publik	7.01.02	PROGRAM PENYELENGGARAAN PEMERINTAHAN DAN PELAYANAN PUBLIK	Persentase pelayanan administrasi kecamatan yang sesuai SOP (%)		100		100																	
		7.01.02.2.04	Pelaksanaan Urusan Pemerintahan yang Dilimpahkan kepada Camat	Presentase pelaksanaan pelayanan PATEN (%)	100	100		100																	
		7.01.02.2.04.01	Pelaksanaan Urusan Pemerintahan yang terkait dengan Pelayanan Perizinan Non Lisensi	Jumlah Pelayanan Perizinan yang dilayani (berkas)		325	5.000.000,00	100	5.000.000,00	72	5.000.000,00	35	-	-	107	5.000.000,00	432	10.000.000,00							
		7.01.02.2.04.02	Pelaksanaan Urusan Pemerintahan yang terkait dengan Nonperizinan	Jumlah Pelayanan NonPerizinan yang dilayani (berkas)		843	5.000.000,00	250	5.000.000,00	300	5.000.000,00	402	-	-	702	5.000.000,00	1545	10.000.000,00							
Rata-rata Capaian Kinerja (%)																						100			
Predikat Kinerja																						Sangat Tinggi			
419	Meningkatnya kualitas pelayanan publik	7.01.03	PROGRAM PEMBERDAYAAN MASYARAKAT DESA DAN KELURAHAN	Persentase Program dan Kegiatan Pemberdayaan Masyarakat Desa yang difasilitasi (Persen)				100																	
		7.01.03.2.01	Koordinasi Kegiatan Pemberdayaan Desa	Jumlah kegiatan pemberdayaan desa yang difasilitasi (desa)		13		13																	
		7.01.03.2.01.01	Peningkatan Partisipasi Masyarakat dalam Forum Musyawarah Perencanaan Pembangunan di Desa	Jumlah Partisipasi Masyarakat dalam Forum Musrenbang (usulan)		102	8.012.300,00	50	25.000.000,00	13	24.248.000,00	0	-	-	36	24.248.000,00	138	32.260.300,00							
		7.01.03.2.01.03	Peningkatan Efektifitas Kegiatan Pemberdayaan Masyarakat di Wilayah Kecamatan	Jumlah partisipasi kegiatan pemberdayaan masyarakat desa (kegiatan)		2	41.387.700,00	1	45.000.000,00	1	5.000.000,00	1	19.096.000,00		2	24.096.000,00	4	65.483.700,00							
Rata-rata Capaian Kinerja (%)																						0			
Predikat Kinerja																						Sangat Rendah			
420	Meningkatnya kualitas pelayanan publik	7.01.04	PROGRAM KOORDINASI KETENTRAMAN DAN KETERTIBAN UMUM	Persentase desa tertib peraturan perundangan (%)				100																	
		7.01.04.2.01	Koordinasi Upaya Penyelenggaraan Ketenteraman dan Tertib Umum	Jumlah koordinasi penyelenggaraan trantib yang difasilitasi (dokumen)		1		1		0	0														
		7.01.04.2.01.01	Sinergitas dengan Kepolisian Negara Republik Indonesia, Tentara Nasional Indonesia dan Instansi Vertikal di Wilayah Kecamatan	Jumlah Koordinasi Sinergitas yang difasilitasi (kali)		12	98.950.000,00	8	75.000.000,00	0	-	0	-	-	0	-	12	98.950.000,00							
		7.01.04.2.01.02	Harmonisasi Hubungan Dengan Tokoh Agama dan Tokoh Masyarakat	Jumlah peserta Harmonisasi Hubungan Dengan Tokoh Agama dan Tokoh Masyarakat (orang)		0		0		0	0				0		0								
Rata-rata Capaian Kinerja (%)																						0			
Predikat Kinerja																						Sangat Rendah			
421	Meningkatnya kualitas pelayanan publik	7.01.05	PROGRAM PENYELENGGARAAN URUSAN PEMERINTAHAN UMUM	Persentase urusan pemerintahan umum yang difasilitasi dalam kegiatan kecamatan (%)				100																	
		7.01.05.2.01	Penyelenggaraan Urusan Pemerintahan Umum sesuai Penugasan Kepala Daerah	Jumlah kegiatan urusan pemerintahan umum yang difasilitasi (dokumen)		0		1		0	0														
		7.01.05.2.01.02	Fasilitasi, Koordinasi dan Pembinaan (Bimtek, Sosialisasi, Konsultasi) Wawasan Kebangsaan dan Ketahanan Nasional	Jumlah desa yang difasilitasi pembinaan wawasan kebangsaan (desa)		0		13	25.000.000,00	0	-	0	-	-	0	-	0								
		7.01.05.2.01.05	Penanganan Konflik Sosial sesuai Ketentuan Peraturan Perundang-Undangan	Jumlah konflik sosial yang difasilitasi penyelesaiannya (kegiatan)		0		0		0	0				0		0								
Rata-rata Capaian Kinerja (%)																						0			
Predikat Kinerja																						Sangat Rendah			
422	Meningkatnya kualitas pelayanan publik	7.01.06	PROGRAM PEMBINAAN DAN PENGAWASAN PEMERINTAHAN DESA	Persentase pemerintahan desa yang tertib administrasi (persen)				0																	
		7.01.06.2.01	Fasilitasi, Rekomendasi dan Koordinasi Pembinaan dan Pengawasan Pemerintahan Desa	Jumlah desa yang dievaluasi kinerja administrasinya (dokumen)		13		0		0	0				0		13								
		7.01.06.2.01.02	Fasilitasi Administrasi Tata Pemerintahan Desa	Jumlah desa yang difasilitasi urusan administrasi tata pemerintahan desa (Desa)		0		0		0	0				0		0								
		7.01.06.2.01.03	Fasilitasi Pengelolaan Keuangan Desa dan Pendayagunaan Aset Desa	Jumlah desa yang difasilitasi pengelolaan keuangan dan pendayagunaan aset desa (desa)		13	10.000.000,00	0		0	0				0		13	10.000.000,00							
		7.01.06.2.01.13	Fasilitasi Penyusunan Perencanaan Pembangunan Partisipatif	Jumlah desa yang difasilitasi penyusunan dokumen perencanaan (desa)		13	10.000.000,00	0		0	0				0		13	10.000.000,00							
Rata-rata Capaian Kinerja (%)																						0			
Predikat Kinerja																						Sangat Rendah			
423	Meningkatnya kualitas pelayanan publik	0.00.01	PROGRAM PENUNJANG URUSAN PEMERINTAHAN DAERAH KABUPATEN/KOTA	Persentase tercapainya Pelayanan Bidang Administrasi Umum (%)		100		100		100					100		200								
		0.00.01.2.01	Perencanaan, Penganggaran, dan Evaluasi Kinerja Perangkat Daerah	Jumlah Dokumen Perencanaan, Penganggaran, Evaluasi dan Laporan Kinerja (dokumen)	10	10		4		0	0				0		10								
		0.00.01.2.01.01	Penyusunan Dokumen Perencanaan Perangkat Daerah	Jumlah Dokumen Perencanaan Perangkat Daerah (dokumen)		9	978.000,00	10		0	0				0		9	978.000,00							
		0.00.01.2.01.07	Evaluasi Kinerja Perangkat Daerah	Jumlah Dokumen Evaluasi Kinerja (dokumen)		0	1.500.000,00	3		0	0				0		0	1.500.000,00							
		0.00.01.2.02	Administrasi Keuangan Perangkat Daerah	Jumlah dokumen administrasi keuangan (dokumen)	10	12		13		1	1				1		13								
		0.00.01.2.02.01	Penyediaan Gali dan Tunjangan ASN	Jumlah bulan pemenuhan gaji dan tunjangan ASN (Bulan)		12	2.255.027.127,00	12	2.329.768.846,00	3	442.238.447,00	3	639.063.675,00		6	1.081.302.122,00	18	3.336.329.249,00				130			
		0.00.01.2.02.02	Penyediaan Administrasi Pelaksanaan Tugas ASN	Jumlah dokumen administrasi pelaksanaan tugas ASN (dokumen)		5	9.585.000,00	1	12.900.000,00	0	0				0		5	9.585.000,00							
		0.00.01.2.02.03	Pelaksanaan Penatausahaan dan Pengujian/Verifikasi Keuangan SKPD	Jumlah dokumen verifikasi keuangan SKPD (dokumen)		0		2		0	0				0		0								
		0.00.01.2.02.04	Koordinasi dan Pelaksanaan Akuntansi SKPD	Jumlah dokumen akuntansi SKPD (dokumen)		0		1		0	0				0		0								
		0.00.01.2.02.06	Pengelolaan dan Penyajian Bahan Tanggapan Pemeriksaan	Jumlah dokumen bahan tanggapan pemeriksaan (dokumen)		0		4		0	0				0		0								
		0.00.01.2.02.07	Koordinasi dan Penyusunan Laporan Keuangan Bulanan/Triwulanan/Semesteran SKPD	Jumlah dokumen laporan keuangan berkala (dokumen)		0		1		0	0				0		0								
		0.00.01.2.05	Administrasi Kepegawaian Perangkat Daerah	Jumlah dokumen administrasi kepegawaian perangkat daerah (dokumen)	6	6		7		0	0				0		6					100			
		0.00.01.2.05.01	Peningkatan Sarana dan Prasarana Disiplin Pegawai	Jumlah sarana prasarana disiplin pegawai (unit)		0		31		0	0				0		0								

No	Sasaran	Kode	Program/Kegiatan	Indikator Kinerja Program(outcome) / Kegiatan(output)	Target Renstra Perangkat Daerah pada Tahun 2023 (Akhir Periode Renstra Perangkat Daerah)		Realisasi Capaian Kinerja RPJMD Perangkat Daerah sampai dengan RKPDP Perangkat Daerah Tahun Lalu (2021)		Target Kinerja dan Anggaran RKPDP Perangkat Daerah Tahun Berjalan (Tahun 2022) yang dievaluasi				Realisasi Kinerja Pada Triwulan				Realisasi Capaian Kinerja dan Anggaran Renja Perangkat Daerah yang dievaluasi		Realisasi Kinerja dan Anggaran RPJMD Perangkat Daerah s/d tahun 2022 (Akhir Tahun Pelaksanaan RKPDP Perangkat Daerah Tahun 2022)		Tingkat Capaian Kinerja Dan Realisasi Anggaran RPJMD Perangkat Daerah s/d tahun 2022 (%)		Unit Perangkat daerah Penanggung Jawab					
					K	Rp.	K	Rp.	K	Rp.	I		II		III		IV		13 = (9 + 10 + 11 + 12)		14 = (7 + 13)			15 = (14 / 6 * 100%)				
											9	10	11	12	13	14	15	16	17	18	19	20						
1		7.01.06.2.01.02	Fasilitasi Administrasi Tata Pemerintahan Desa	Jumlah desa yang difasilitasi urusan administrasi tata pemerintahan desa (desa)	0		18		0										0				KECAMATAN NGUNUT					
		7.01.06.2.01.03	Fasilitasi Pengelolaan Keuangan Desa dan Pendayagunaan Aset Desa	Jumlah desa yang difasilitasi pengelolaan keuangan dan pendayagunaan aset desa (desa)	18	4.735.000,00			18										18	4.735.000,00			KECAMATAN NGUNUT					
		7.01.06.2.01.13	Fasilitasi Penyusunan Perencanaan Pembangunan Partisipatif	Jumlah desa yang difasilitasi penyusunan dokumen perencanaan (desa)	18	4.635.000,00			18										18	4.635.000,00			KECAMATAN NGUNUT					
Rata-rata Capaian Kinerja (%)																50												
Predikat Kinerja																Sangat Rendah												
429	Meningkatnya kualitas pelayanan publik	0.00.01	PROGRAM PENUNJANG URUSAN PEMERINTAHAN DAERAH KABUPATEN/KOTA	Presentase Ketepatan waktu penyerahan layanan keuangan (persen)					100									25				25		25		0		
		0.00.01.2.01	Perencanaan, Penganggaran, dan Evaluasi Kinerja Perangkat Daerah	Presentase Ketepatan waktu penyerahan layanan keuangan (Persen)					100									25	25			50		50		0	-	
		0.00.01.2.01.01	Penyusunan Dokumen Perencanaan Perangkat Daerah	Jumlah dokumen perencanaan daerah (Dokumen)					5	2.700.000,00	1	475.000,00	0					1	475.000,00	1	475.000,00							KECAMATAN PAGERWOJO
		0.00.01.2.01.06	Koordinasi dan Penyusunan Laporan Capaian Kinerja dan Ikhtisar Realisasi Kinerja SKPD	Jumlah dokumen pelaporan kinerja (dokumen)					5	745.000,00	1	100.000,00	3	450.000,00				4	550.000,00	4	550.000,00							KECAMATAN PAGERWOJO
		0.00.01.2.01.07	Evaluasi Kinerja Perangkat Daerah	Jumlah dokumen evaluasi kinerja (dokumen)					5	950.000,00	0		1	75.000,00				1	75.000,00	1	75.000,00							KECAMATAN PAGERWOJO
		0.00.01.2.02	Administrasi Keuangan Perangkat Daerah	Presentase Ketepatan waktu penyerahan layanan keuangan (Persen)					100									25	25			50		50		0	-	
		0.00.01.2.02.01	Penyediaan Gaji dan Tunjangan ASN	Jumlah bulan pemenuhan gaji dan tunjangan ASN (bulan)					14	2.526.514.471,00	3	491.035.644,00	4	669.337.939,00				7	1.160.373.583,00	7	1.160.373.583,00							KECAMATAN PAGERWOJO
		0.00.01.2.02.02	Penyediaan Administrasi Pelaksanaan Tugas ASN	Jumlah dokumen administrasi pelaksanaan tugas ASN (dokumen)					4	8.325.000,00	0		0					0		0								KECAMATAN PAGERWOJO
		0.00.01.2.02.06	Pengelolaan dan Penyediaan Bahan Tanggapan Pemeriksaan	Jumlah dokumen laporan keuangan berkala (dokumen)					4	2.675.000,00	1	650.000,00	1	150.000,00				2	800.000,00	2	800.000,00							KECAMATAN PAGERWOJO
		0.00.01.2.02.07	Koordinasi dan Penyusunan Laporan Keuangan Bulanan/Triwulanan/Semesteran SKPD	Jumlah dokumen laporan keuangan berkala (dokumen)					20	1.100.000,00	5	900.000,00	0					5	900.000,00	5	900.000,00							KECAMATAN PAGERWOJO
		0.00.01.2.03.06	Penatausahaan Barang Milik Daerah pada SKPD	- / -					0				0					0		0								KECAMATAN PAGERWOJO
		0.00.01.2.05	Administrasi Kepegawain Perangkat Daerah	Presentase Ketepatan waktu penyerahan layanan keuangan (Persen)					100									25	25			50		50		0	-	
		0.00.01.2.05.02	Pengadaan Pakaian Dinas Beserta Atribut Kelengkapannya	Jumlah pakaian dinas (stel)					38				0					0		0								KECAMATAN PAGERWOJO
		0.00.01.2.06	Administrasi Umum Perangkat Daerah	Jumlah pakaian khusus hari-hari tertentu (stel)					38				0					0		0								KECAMATAN PAGERWOJO
		0.00.01.2.06.01	Penyediaan Komponen Instalasi Listrik/Penerangan Bangunan Kantor	Presentase Ketepatan waktu penyerahan layanan keuangan (Persen)					100				25	25				50	50			50		50		0	-	
		0.00.01.2.06.01	Penyediaan Komponen Instalasi Listrik/Penerangan Bangunan Kantor	Jumlah komponen instalasi listrik/penerangan bangunan kantor yang tersedia (unit)					60	2.398.150,00	15	1.606.250,00	15	494.900,00				30	2.101.150,00	30	2.101.150,00							KECAMATAN PAGERWOJO
		0.00.01.2.06.02	Penyediaan Peralatan dan Perlengkapan Kantor	Jumlah peralatan dan perlengkapan kantor yang tersedia (unit)					6	33.959.000,00	1	5.690.000,00	2	20.430.000,00				3	26.120.000,00	3	26.120.000,00							KECAMATAN PAGERWOJO
		0.00.01.2.06.03	Penyediaan Peralatan Rumah Tangga	Jumlah Peralatan Rumah Tangga yang tersedia (unit)					20	8.592.000,00	5	2.701.000,00	5	1.585.000,00				10	4.286.000,00	10	4.286.000,00							KECAMATAN PAGERWOJO
		0.00.01.2.06.05	Penyediaan Barang Cetak dan Penggandaan	Jumlah barang cetak dan penggandaan yang tersedia (eksemplar)					1000	8.469.800,00	250	3.270.000,00	250	450.000,00				500	3.720.000,00	500	3.720.000,00							KECAMATAN PAGERWOJO
		0.00.01.2.06.08	Fasilitasi Kunjungan Tamu	Jumlah kegiatan fasilitasi kunjungan tamu (kali)					50	7.500.000,00	10	2.985.000,00	10	2.910.000,00				20	5.895.000,00	20	5.895.000,00							KECAMATAN PAGERWOJO
		0.00.01.2.06.09	Penyelenggaraan Rapat Koordinasi dan Konsultasi SKPD	Jumlah kegiatan rapat koordinasi dan konsultasi (kali)					15	23.697.000,00	4	13.170.000,00	3	6.036.000,00				7	19.206.000,00	7	19.206.000,00							KECAMATAN PAGERWOJO
		0.00.01.2.07	Pengadaan Barang Milik Daerah Penunjang Urusan Pemerintah Daerah	Presentase Ketepatan waktu penyerahan layanan keuangan (Persen)					100									100	100			200		200		0	-	
		0.00.01.2.07.05	Pengadaan Mebel	Jumlah mebel yang dibeli (buah)					5	14.000.000,00	2	14.000.000,00	0					2	14.000.000,00	2	14.000.000,00							KECAMATAN PAGERWOJO
		0.00.01.2.07.11	Pengadaan Sarana dan Prasarana Pendukung Gedung Kantor atau Bangunan Lainnya	Jumlah sarpras pendukung geng/bangunan lainnya yang dibeli (unit)					2				0					0		0								KECAMATAN PAGERWOJO
		0.00.01.2.08	Penyediaan Jasa Penunjang Urusan Pemerintahan Daerah	Presentase Ketepatan waktu penyerahan layanan keuangan (Persen)					100									25	25			50		50		0	-	
		0.00.01.2.08.02	Penyediaan Jasa Komunikasi, Sumber Daya Air dan Listrik	Presentase Ketepatan waktu penyerahan layanan keuangan (%)					100	19.194.000,00	25	2.405.220,00	25	1.629.857,00				50	4.035.077,00	50	4.035.077,00							KECAMATAN PAGERWOJO
		0.00.01.2.08.04	Penyediaan Jasa Pelayanan Umum Kantor	Jumlah Jasa Tenaga Kerja (orang)					4	59.790.744,00	4	14.981.499,00	4	13.031.499,00				8	28.012.998,00	8	28.012.998,00							KECAMATAN PAGERWOJO
		0.00.01.2.09	Pemeliharaan Barang Milik Daerah Penunjang Urusan Pemerintahan Daerah	Presentase Ketepatan waktu penyerahan layanan keuangan (Persen)					100									25	25			50		50		0	-	
		0.00.01.2.09.02	Penyediaan Jasa Pemeliharaan, Biaya Pemeliharaan, Pajak, dan Perizinan Kendaraan Dinas Operasional atau Lapangan	Jumlah Kendaraan Dinas Operasional atau lapangan yang terpelihara (unit)					1	23.129.000,00	1	4.975.000,00	1	7.214.000,00				2	12.189.000,00	2	12.189.000,00							KECAMATAN PAGERWOJO
		0.00.01.2.09.06	Pemeliharaan Peralatan dan Mesin Lainnya	Jumlah perbaikan peralatan kantor (unit)					6	9.740.000,00	3	3.330.000,00	2	2.840.000,00				5	6.170.000,00	5	6.170.000,00							KECAMATAN PAGERWOJO
		0.00.01.2.09.09	Pemeliharaan/Rehabilitasi Gedung Kantor dan Bangunan Lainnya	Jumlah bangunan gedung/kantor/bangunan lainnya yang terpelihara (unit)					1	2.150.050,00	0		1	1.330.000,00				1	1.330.000,00	1	1.330.000,00							KECAMATAN PAGERWOJO
Rata-rata Capaian Kinerja (%)																0												
Predikat Kinerja																Sangat Rendah												
430	Meningkatnya kualitas pelayanan publik	7.01.02	PROGRAM PENYELENGGARAAN PEMERINTAHAN DAN PELAYANAN PUBLIK	Presentase Pelayanan tepat waktu (Persen)					100									0				0		0		0	-	
		7.01.02.2.04	Pelaksanaan Urusan Pemerintahan yang Dilimpahkan kepada Camat	Presentase Pelayanan tepat waktu (Persen)					100									25	0			25		25		0	-	
		7.01.02.2.04.01	Pelaksanaan Urusan Pemerintahan yang terkait dengan Pelayanan Perizinan Non Usaha	Jumlah perijinan yang dilayani (dokumen)					4				0					0	0			0		0				KECAMATAN PAGERWOJO
		7.01.02.2.04.02	Pelaksanaan Urusan Pemerintahan yang terkait dengan Nonperizinan	Jumlah perijinan non yang dilayani (dokumen)					4				0					0	0			0		0				KECAMATAN PAGERWOJO
Rata-rata Capaian Kinerja (%)																0												
Predikat Kinerja																Sangat Rendah												

No	Sasaran	Kode	Program/Kegiatan	Indikator Kinerja Program(outcome) / Kegiatan(output)	Target Renstra Perangkat Daerah pada Tahun 2023 (Akhir Periode Renstra Perangkat Daerah)		Realisasi Capaian Kinerja RPJMD Perangkat Daerah sampai dengan RKPJMD Perangkat Daerah Tahun Lalu (2021)		Target Kinerja dan Anggaran RKPJMD Perangkat Daerah Tahun Berjalan (Tahun 2022) yang dievaluasi		Realisasi Kinerja Pada Triwulan				Realisasi Capaian Kinerja dan Anggaran Renja Perangkat Daerah yang dievaluasi		Realisasi Kinerja dan Anggaran RPJMD Perangkat Daerah s/d tahun 2022 (Akhir Tahun Pelaksanaan RKPJMD Perangkat Daerah Tahun 2022)		Tingkat Capaian Kinerja Dan Realisasi Anggaran RPJMD Perangkat Daerah s/d tahun 2022 (%)		Unit Perangkat daerah Penanggung Jawab	
					K	Rp.	K	Rp.	K	Rp.	I		II		III		IV		13 = (9 + 10 + 11 + 12)			14 = (7 + 13)
1	2	3	4	5	6	7	8	9	10	11	12	13	14	15	16	17	18	19	20	21	22	
431	Meningkatnya kualitas pelayanan publik	7.01.03	PROGRAM PEMBERDAYAAN MASYARAKAT DESA DAN KELURAHAN	Persentase program dan kegiatan Pemberdayaan Masyarakat Desa yang difasilitasi. (%)			100					25				25		25				
		7.01.03.2.01	Koordinasi Kegiatan Pemberdayaan Desa	Persentase program dan kegiatan Pemberdayaan Masyarakat Desa yang difasilitasi. (Persen)			100		50		100				150		150					
		7.01.03.2.01.01	Peningkatan Partisipasi Masyarakat dalam Forum Musyawarah Perencanaan Pembangunan di Desa	Jumlah Partisipasi Masyarakat dalam Forum Musrenbang (orang)			165	25.000.000,00	165	12.014.000,00	0				165	12.014.000,00	165	12.014.000,00				KECAMATAN PAGERWOJO
		7.01.03.2.01.02	Sinkronisasi Program Kerja dan Kegiatan Pemberdayaan Masyarakat yang dilakukan oleh Pemerintah dan Swasta di Wilayah Kerja Kecamatan	Jumlah pelaksanaan sinkronisasi (kali)			4	5.000.000,00	0	-	0				0	-	0	-				KECAMATAN PAGERWOJO
		7.01.03.2.01.03	Peningkatan Efektifitas Kegiatan Pemberdayaan Masyarakat di Wilayah Kecamatan	Jumlah partisipasi kegiatan pemberdayaan masyarakat desa (Desa)			11	-	11	1.850.000,00	11	21.475.000,00			22	23.325.000,00	22	23.325.000,00				KECAMATAN PAGERWOJO
Rata-rata Capaian Kinerja (%)																						
Predikat Kinerja																						
Sangat Rendah																						
432	Meningkatnya kualitas pelayanan publik	7.01.04	PROGRAM KOORDINASI KETENTERAMAN DAN KETERTIBAN UMUM	Persentase Desa tertib Peraturan Perundang-undangan (%)			100					0				0		0				
		7.01.04.2.01	Koordinasi Upaya Penyelenggaraan Ketenteraman dan Ketertiban Umum	Persentase Desa tertib Peraturan Perundang-undangan (Persen)			100		100		0				100		100					
		7.01.04.2.01.01	Sinergitas dengan Kepolisian Negara Republik Indonesia, Tentara Nasional Indonesia dan Instansi Vertikal di Wilayah Kecamatan	Jumlah koordinasi sinergitas yang difasilitasi (kali)			11	105.000.000,00	2	712.500,00	0				2	712.500,00	2	712.500,00				KECAMATAN PAGERWOJO
		7.01.04.2.01.02	Harmonisasi Hubungan Dengan Tokoh Agama dan Tokoh Masyarakat	Peringatan Hari Besar keagamaan (kali)			3	-	0	-	0				0	-	0	-				KECAMATAN PAGERWOJO
Rata-rata Capaian Kinerja (%)																						
Predikat Kinerja																						
Sangat Rendah																						
433	Meningkatnya kualitas pelayanan publik	7.01.05	PROGRAM PENYELENGGARAAN URUSAN PEMERINTAHAN UMUM	Persentase urusan pemerintahan umum yang difasilitasi dalam kegiatan Kecamatan (%)			100					0				0		0				
		7.01.05.2.01	Penyelenggaraan Urusan Pemerintahan Umum sesuai Penugasan Kepala Daerah	Persentase Urusan Pemerintahan Umum sesuai Penugasan Kepala Daerah (Persen)			100		0		0				0		0		0			
		7.01.05.2.01.02	Fasilitasi, Koordinasi dan Pembinaan (Bimtek, Sosialisasi, Konsultasi) Wawasan Kebangsaan dan Ketahanan Nasional	Jumlah Desa yang difasilitasi Pembinaan Wawan Kebangsaan (Desa)			11	25.000.000,00	0	-	0				0	-	0	-				KECAMATAN PAGERWOJO
		7.01.05.2.01.05	Penanganan Konflik Sosial sesuai Ketentuan Peraturan Perundang-undangan	JUMLAH KONFLIK SOSIAL YANG DIFASILITASI PENYELESAIANNYA (DESA)			11	-	0	-	0				0	-	0	-				KECAMATAN PAGERWOJO
		7.01.05.2.01.08	Pelaksanaan Tugas Forum Koordinasi Pimpinan di Kecamatan	JUMLAH KONFLIK SOSIAL YANG DIFASILITASI PENYELESAIANNYA (DESA)			11	-	0	-	0				0	-	0	-				KECAMATAN PAGERWOJO
Rata-rata Capaian Kinerja (%)																						
Predikat Kinerja																						
Sangat Rendah																						
434	Meningkatnya kualitas pelayanan publik	7.01.06	PROGRAM PEMBINAAN DAN PENGAWASAN PEMERINTAHAN DESA	Persentase Pemerintahan Desa yang Tertib Administrasi (%)			100					0				0		0				
		7.01.06.2.01	Fasilitasi, Rekomendasi dan Koordinasi Pembinaan dan Pengawasan Pemerintahan Desa	Persentase Pemerintahan Desa yang Tertib Administrasi (Persen)			100		0		0				0		0		0			
		7.01.06.2.01.02	Fasilitasi Administrasi Tata Pemerintahan Desa	Jumlah desa yang difasilitasi urusan administrasi tata pemerintahan desa (Desa)			11	-	0	-	0				0	-	0	-				KECAMATAN PAGERWOJO
		7.01.06.2.01.03	Fasilitasi Pengelolaan Keuangan Desa dan Pendayagunaan Aset Desa	Jumlah Desa yang di Fasilitasi Pengelolaan Keuangan dan pendayagunaan Aset Desa (Desa)			11	-	0	-	0				0	-	0	-				KECAMATAN PAGERWOJO
		7.01.06.2.01.13	Fasilitasi Penyusunan Perencanaan Pembangunan Partisipatif	Jumlah Desa yang di Fasilitasi Penyusunan Dokumen Perencanaan (Desa)			11	-	0	-	0				0	-	0	-				KECAMATAN PAGERWOJO
Rata-rata Capaian Kinerja (%)																						
Predikat Kinerja																						
Sangat Rendah																						
435	Meningkatnya kualitas pelayanan publik	0.00.01	PROGRAM PENUNJANG URUSAN PEMERINTAHAN DAERAH KABUPATEN/KOTA	Indeks Kejuasan Layanan Kesekretariatan (-)			81,5					0				0		0				
		0.00.01.2.01	Perencanaan, Penganggaran, dan Evaluasi Kinerja Perangkat Daerah	Indeks kejuasan layanan kesekretariatan (-)			100				0				0		0		0			
		0.00.01.2.01.01	Perencanaan, Penganggaran, dan Evaluasi Kinerja Perangkat Daerah	Jumlah Dokumen Perencanaan, Penganggaran, Evaluasi dan laoran Kinerja (Dokumen)		3	3		2		0				2		2				66,6667	-
		0.00.01.2.01.01	Penyusunan Dokumen Perencanaan Perangkat Daerah	Jumlah Dokumen Perencanaan PD (Dokumen)			2	2.236.000,00	1	1.366.000,00	0	390.000,00			1	1.756.000,00	1	1.756.000,00				KECAMATAN PAKEL
		0.00.01.2.01.07	Evaluasi Kinerja Perangkat Daerah	Jumlah Dokumen Evaluasi Kinerja (Dokumen)			2	2.131.000,00	1	1.069.000,00	0	742.000,00			1	1.811.000,00	1	1.811.000,00				KECAMATAN PAKEL
		0.00.01.2.02	Administrasi Keuangan Perangkat Daerah	Jumlah dokumen administrasi keuangan (dokumen)	14		14		3		4				7		7				50	-
		0.00.01.2.02.01	Penyediaan Gaji dan Tunjangan ASN	Jumlah Bulan Pemenuhan Gaji dan Tunjangan ASN (Bulan)			14	2.945.102.699,00	3	556.345.960,00	4	736.582.657,00			7	1.292.928.617,00	7	1.292.928.617,00				KECAMATAN PAKEL
		0.00.01.2.02.02	Penyediaan Administrasi Pelaksanaan Tugas ASN	Jumlah Dokumen Administrasi Pelaksanaan Tugas ASN (Dokumen)			1	17.100.000,00	0	-	0				0	-	0	-				KECAMATAN PAKEL
		0.00.01.2.02.07	Koordinasi dan Penyusunan Laporan Keuangan Bulanan/Triwulanan/Semesteran SKPD	Jumlah Laporan Keuangan Berkala (Dokumen)			5	1.865.000,00	2	600.000,00	3	1.265.000,00			5	1.865.000,00	5	1.865.000,00				KECAMATAN PAKEL
		0.00.01.2.05	Administrasi Kepegawaian Perangkat Daerah	Jumlah Dokumen Administrasi Kepegawaian PD (Dokumen)		1	1		0		1				1		1				100	-
		0.00.01.2.05.02	Pengadaan Pakaian Dinas Beserta Atribut Kelengkapannya	Jumlah pakaian dinas (set)			21	8.400.000,00	0	-	21	8.400.000,00			21	8.400.000,00	21	8.400.000,00				KECAMATAN PAKEL
		0.00.01.2.05.10	Sosialisasi Peraturan Perundang-Undangan	Jumlah Sosialisasi Peraturan Perundang-undangan (kegiatan)			3	-	0	-	0				0	-	0	-				KECAMATAN PAKEL
		0.00.01.2.06	Administrasi Umum Perangkat Daerah	Persentase Penyediaan Administrasi Umum yang sesuai SOP (Persen)			100		39		20				59		59					0
		0.00.01.2.06.01	Penyediaan Komponen Instalasi Listrik/Penerangan Bangunan Kantor	Jumlah komponen instalasi listrik/penerangan bangunan kantor yang tersedia (unit)			24	3.958.000,00	4	700.000,00	11	1.900.000,00			15	2.600.000,00	15	2.600.000,00				KECAMATAN PAKEL
		0.00.01.2.06.02	Penyediaan Peralatan dan Perlengkapan Kantor	Jumlah peralatan dan perlengkapan kantor yang tersedia (unit)			36	16.109.000,00	9	3.894.000,00	6	2.910.000,00			15	6.804.000,00	15	6.804.000,00				KECAMATAN PAKEL
		0.00.01.2.06.03	Penyediaan Peralatan Rumah Tangga	Jumlah peralatan rumah tangga yang tersedia (unit)			7	9.263.000,00	1	1.331.000,00	1	2.180.000,00			2	3.511.000,00	2	3.511.000,00				KECAMATAN PAKEL
		0.00.01.2.06.05	Penyediaan Barang Cetak dan Penggandaan	Jumlah barang cetakan dan penggandaan yang tersedia (eksemplar)			3500	12.040.000,00	1293	4.449.000,00	1463	5.034.000,00			2756	9.483.000,00	2756	9.483.000,00				KECAMATAN PAKEL
		0.00.01.2.06.08	Fasilitasi Kunjungan Tamu	Jumlah kegiatan fasilitas kunjungan tamu (kali)			6	20.815.000,00	2	7.837.500,00	1	2.375.000,00			3	10.212.500,00	3	10.212.500,00				KECAMATAN PAKEL
		0.00.01.2.06.09	Penyelenggaraan Rapat Koordinasi dan Konsultasi SKPD	Jumlah kegiatan rapat koordinasi dan konsultasi (kali)			25	13.440.000,00	21	11.360.000,00	1	810.000,00			22	12.170.000,00	22	12.170.000,00				KECAMATAN PAKEL
		0.00.01.2.07	Pengadaan Barang Milik Daerah Penunjang Urusan Pemerintahan Daerah	- (unit)		3	3		0		3			3	3		3				100	-
		0.00.01.2.07.05	Pengadaan Mebel	Jumlah mebel yang dibeli (unit)			3	8.250.000,00	0	-	3	8.250.000,00			3	8.250.000,00	3	8.250.000,00				KECAMATAN PAKEL

No	Sasaran	Kode	Program/Kegiatan	Indikator Kinerja Program(outcome) / Kegiatan(output)	Target Renstra Perangkat Daerah pada Tahun 2023 (Akhir Periode Renstra Perangkat Daerah)		Realisasi Capaian Kinerja RPJMD Perangkat Daerah sampai dengan RPKD Perangkat Daerah Tahun Lalu (2021)		Target Kinerja dan Anggaran RPKD Perangkat Daerah Tahun Berjalan (Tahun 2022) yang dievaluasi		Realisasi Kinerja Pada Triwulan				Realisasi Capaian Kinerja dan Anggaran Renja Perangkat Daerah yang dievaluasi		Realisasi Kinerja dan Anggaran RPJMD Perangkat Daerah s/d tahun 2022 (Akhir Tahun Pelaksanaan RPKD Perangkat Daerah Tahun 2022)		Tingkat Capaian Kinerja dan Realisasi Anggaran RPJMD Perangkat Daerah s/d tahun 2022 (%)		Unit Perangkat daerah Penanggung Jawab				
					K	Rp.	K	Rp.	K	Rp.	I		II		III		IV		13 = (9 + 10 + 11 + 12)			14 = (7 + 13)		15 = (14 / 6 * 100%)	
											K	Rp.	K	Rp.	K	Rp.	K	Rp.	K	Rp.		K	Rp.	K	Rp.
		0.00.01.2.08	Penyediaan Jasa Penunjang Urusan Pemerintahan Daerah	Persentase Jasa Penunjang yang tersedia (Persen)	100			100	15							4		54		54		-			
		0.00.01.2.08.02	Penyediaan Jasa Komunikasi, Sumber Daya Air dan Listrik	Jumlah Bulan Pemenuhan Jasa Komunikasi, Sumber Daya Air dan Listrik (Bulan)			12	87.435.744,00	2		17.634.305,00	2	13.893.453,00			4		31.527.758,00	4	31.527.758,00		KECAMATAN PAKEL			
		0.00.01.2.08.03	Penyediaan Jasa Peralatan dan Perlengkapan Kantor	Jumlah kegiatan jasa peralatan dan perlengkapan kantor (kegiatan)			1	33.900.000,00	0		-	1	32.850.000,00			1		32.850.000,00	1	32.850.000,00		KECAMATAN PAKEL			
		0.00.01.2.09	Pemeliharaan Barang Milik Daerah Penunjang Urusan Pemerintahan Daerah	Persentase Barang Milik Daerah yang Terpelihara (Persen)	100		100		26			29			55		55		55		-				
		0.00.01.2.09.02	Penyediaan Jasa Pemeliharaan, Biaya Pemeliharaan, Pajak, dan Perizinan Kendaraan Dinas Operasional atau Lapangan	Jumlah kendaraan dinas operasional atau lapangan yang terpelihara (unit)			3	20.228.000,00	1		4.500.000,00	0	4.065.000,00			1		8.565.000,00	1	8.565.000,00		KECAMATAN PAKEL			
		0.00.01.2.09.09	Pemeliharaan/Rehabilitasi Gedung Kantor dan Bangunan Lainnya	Jumlah bangunan gedung kantor/bangunan lainnya yang terpelihara (unit)			1	5.265.000,00	0		2.055.000,00	1	3.210.000,00			1		5.265.000,00	1	5.265.000,00		KECAMATAN PAKEL			
Rata-rata Capaian Kinerja (%)																					42,56666667				
Predikat Kinerja																					Sangat Rendah				
436	Meningkatnya kualitas pelayanan publik	7.01.02	PROGRAM PENYELENGGARAAN PEMERINTAHAN DAN PELAYANAN PUBLIK	Persentase pelayanan administrasi kecamatan yang sesuai SOP (%)			100			0					0		0		0		-				
		7.01.02.2.04	Pelaksanaan Urusan Pemerintahan yang Dilimpahkan kepada Camat	Persentase Pelaksanaan Pelayanan PATEN (Persen)	100		100		0		0				0		0		0		-				
		7.01.02.2.04.01	Pelaksanaan Urusan Pemerintahan yang terkait dengan Pelayanan Perizinan Non Usaha	Jumlah pelayanan perizinan yang dilayani (kegiatan)			1	-	0		-	0			0		-	0		-	KECAMATAN PAKEL				
		7.01.02.2.04.02	Pelaksanaan Urusan Pemerintahan yang terkait dengan Nonperizinan	Jumlah pelayanan non perizinan yang dilayani (kegiatan)			10	-	0		-	0			0		-	0		-	KECAMATAN PAKEL				
Rata-rata Capaian Kinerja (%)																					0				
Predikat Kinerja																					Sangat Rendah				
437	Meningkatnya kualitas pelayanan publik	7.01.03	PROGRAM PEMBERDAYAAN MASYARAKAT DESA DAN KELURAHAN	Persentase Program dan Kegiatan Pembedayaan Masyarakat Desa yang difasilitasi (Persen)			100			0					0		0		0		-				
		7.01.03.2.01	Koordinasi Kegiatan Pemberdayaan Desa	Jumlah Kegiatan Pemberdayaan Desa yang difasilitasi (kali)	1		3		3		0				3		3		300		-				
		7.01.03.2.01.01	Peningkatan Partisipasi Masyarakat dalam Forum Musyawarah Perencanaan Pembangunan di Desa	Jumlah partisipasi masyarakat dalam forum Musrenbang (arang)			285	25.000.000,00	285		24.960.000,00	0	-		285		24.960.000,00	285	24.960.000,00		KECAMATAN PAKEL				
		7.01.03.2.01.03	Peningkatan Efektifitas Kegiatan Pemberdayaan Masyarakat di Wilayah Kecamatan	Jumlah partisipasi kegiatan pemberdayaan masyarakat desa (kegiatan)			1	45.000.000,00	0		600.000,00	0	750.000,00			0		1.350.000,00	0	1.350.000,00		KECAMATAN PAKEL			
Rata-rata Capaian Kinerja (%)																					150				
Predikat Kinerja																					Sangat Tinggi				
438	Meningkatnya kualitas pelayanan publik	7.01.04	PROGRAM KOORDINASI KETENTERAMAN DAN KETERTIBAN UMUM	Persentase Desa tertib Peraturan Perundang-undangan (%)			100			0					0		0		0		-				
		7.01.04.2.01	Koordinasi Upaya Penyelenggaraan Ketenteraman dan Ketertiban Umum	(kali)			4		1		1				2		2		0		-				
		7.01.04.2.01.01	Sinergitas dengan Kepolisian Negara Republik Indonesia, Tentara Nasional Indonesia dan Instansi Vertikal di Wilayah Kecamatan	Jumlah koordinasi sinergitas yang difasilitasi (kali)			4	75.000.000,00	1		1.300.000,00	1	4.347.500,00			2		5.647.500,00	2	5.647.500,00		KECAMATAN PAKEL			
		7.01.04.2.01.02	Harmonisasi Hubungan Dengan Tokoh Agama dan Tokoh Masyarakat	Jumlah Peserta Harmonisasi Hubungan dengan Tokoh Agama dan Tokoh Masyarakat (arang)			100	-	0		-	0			0		-	0		-	KECAMATAN PAKEL				
Rata-rata Capaian Kinerja (%)																					0				
Predikat Kinerja																					Sangat Rendah				
439	Meningkatnya kualitas pelayanan publik	7.01.05	PROGRAM PENYELENGGARAAN URUSAN PEMERINTAHAN UMUM	Persentase urusan pemerintahan umum yang difasilitasi dalam kegiatan Kecamatan (%)			100			0					0		0		0		-				
		7.01.05.2.01	Penyelenggaraan Urusan Pemerintahan Umum sesuai Penguasan Kepala Daerah	(kali)			1		0		0				0		0		0		-				
		7.01.05.2.01.02	Fasilitasi, Koordinasi dan Pembinaan (Bimtek, Sosialisasi, Konsultasi) Wawasan Kebangsaan dan Ketahanan Nasional	Jumlah desa yang difasilitasi pembinaan wawasan kebangsaan (desa)			19	25.000.000,00	0		-	0			0		-	0		-	KECAMATAN PAKEL				
		7.01.05.2.01.05	Peranginan Konflik Sosial sesuai Ketentuan Peraturan Perundang-Undangan	Jumlah konflik sosial yang difasilitasi penyelesaiannya (kegiatan)			1	-	0		-	0			0		-	0		-	KECAMATAN PAKEL				
Rata-rata Capaian Kinerja (%)																					0				
Predikat Kinerja																					Sangat Rendah				
440	Meningkatnya kualitas pelayanan publik	7.01.06	PROGRAM PEMBINAAN DAN PENGAWASAN PEMERINTAHAN DESA	Persentase Pemerintahan Desa yang Tertib Administrasi (%)			100			0					0		0		0		-				
		7.01.06.2.01	Fasilitasi, Rekomendasi dan Koordinasi Pembinaan dan Pengawasan Pemerintahan Desa	Jumlah Desa yang dievaluasi kinerja administrasinya (Desa)	19		19		0		0				0		0		0		-				
		7.01.06.2.01.02	Fasilitasi Administrasi Tata Pemerintahan Desa	Jumlah desa yang difasilitasi urusan administrasi tata pemerintahan desa (desa)			19	-	0		-	0			0		-	0		-	KECAMATAN PAKEL				
		7.01.06.2.01.03	Fasilitasi Pengelolaan Keuangan Desa dan Pendayagunaan Aset Desa	Jumlah desa yang difasilitasi pengelolaan keuangan dan pendayagunaan aset desa (desa)			19	-	0		-	0			0		-	0		-	KECAMATAN PAKEL				
		7.01.06.2.01.13	Fasilitasi Penyusunan Perencanaan Pembangunan Partisipatif	Jumlah desa yang difasilitasi penyusunan dokumen perencanaan (desa)			19	-	0		-	0			0		-	0		-	KECAMATAN PAKEL				
Rata-rata Capaian Kinerja (%)																					0				
Predikat Kinerja																					Sangat Rendah				
441	Meningkatnya kualitas pelayanan publik	0.00.01	PROGRAM PENUNJANG URUSAN PEMERINTAHAN DAERAH KABUPATEN/KOTA	Indeks Kepuasan Layanan Kesekretariatan (-)			0		86						0		0		0		-				
		0.00.01.2.01	Perencanaan, Penganggaran, dan Evaluasi Kinerja Perangkat Daerah	Jumlah Dokumen Perencanaan, Penganggaran, Evaluasi dan Laporan Kinerja (Dokumen)	10		0		3		0		0		0		0		0		-				
		0.00.01.2.01.01	Penyusunan Dokumen Perencanaan Perangkat Daerah	Jumlah Dokumen Perencanaan Perangkat Daerah (Dokumen)			0		3		-	0			0		-	0		-	KECAMATAN PUCANGLABAN				
		0.00.01.2.02	Administrasi Keuangan Perangkat Daerah	Jumlah Dokumen Administrasi Keuangan (Dokumen)	12		0		1		1		1		2		2		16.6667		-				
		0.00.01.2.02.01	Penyediaan Gaji dan Tunjangan ASN	Jumlah Bulan pemenuhan gaji dan tunjangan ASN (Bulan)			14	157.650.410.500,00	14		1.840.723.191,00	3	336.689.715,00	3	491.915.250,00	6		828.604.965,00	20	158.479.015.465,00		KECAMATAN PUCANGLABAN			
		0.00.01.2.02.02	Penyediaan Administrasi Pelaksanaan Tugas ASN	Jumlah Dokumen Administrasi Pelaksanaan Tugas ASN (Dokumen)			1	55.575.000,00	1		66.561.488,00	3	13.697.252,00	1	13.697.250,00	4		27.394.502,00	5	82.969.502,00		KECAMATAN PUCANGLABAN			

No	Sasaran	Kode	Program/Kegiatan	Indikator Kinerja Program(Outcome) / Kegiatan(output)	Target Renstra Perangkat Daerah pada Tahun 2023 (Akhir Periode Renstra Perangkat Daerah)		Realisasi Capaian Kinerja RPJMD Perangkat Daerah sampai dengan RKPD Perangkat Daerah Tahun Lalu (2021)		Target Kinerja dan Anggaran RKPD Perangkat Daerah Tahun Berjalan (Tahun 2022) yang dievaluasi		Realisasi Kinerja Pada Triwulan				Realisasi Capaian Kinerja dan Anggaran Renja Perangkat Daerah yang dievaluasi		Realisasi Kinerja dan Anggaran RPJMD Perangkat Daerah s/d tahun 2022 (Akhir Tahun Pelaksanaan RKPD Perangkat Daerah Tahun 2022)		Tingkat Capaian Kinerja Dan Realisasi Anggaran RPJMD Perangkat Daerah s/d tahun 2022 (%)		Unit Perangkat daerah Penanggung Jawab													
					K	Rp.	K	Rp.	K	Rp.	I	II	III	IV	13 = (9 + 10 + 11 + 12)		14 = (7 + 13)		15 = (14 / 6 * 100%)															
													9	10	11	12	9	10	11	12		13	14	15										
1	2	3	4	5	K	Rp.	K	Rp.	K	Rp.	K	Rp.	K	Rp.	K	Rp.	K	Rp.	K	Rp.	16													
		0.00.01.2.02.03	Pelaksanaan Penatausahaan dan Pengujian/Verifikasi Keuangan SKPD	Jumlah Dokumen Verifikasi Keuangan SKPD (Dokumen)			0		4				0				0				KECAMATAN PUCANGLABAN													
		0.00.01.2.02.04	Koordinasi dan Pelaksanaan Akuntansi SKPD	Jumlah Dokumen Akuntansi dan Pelaporan Keuangan SKPD (Dokumen)			0		15				0				0				KECAMATAN PUCANGLABAN													
		0.00.01.2.02.07	Koordinasi dan Penyusunan Laporan Keuangan Bulanan/Triwulanan/Semesteran SKPD	Jumlah Dokumen Laporan Keuangan Berkala (Dokumen)			0		4				0				0				KECAMATAN PUCANGLABAN													
		0.00.01.2.05	Administrasi Kepegawaian Perangkat Daerah	Jumlah Dokumen Administrasi Kepegawaian PD (Dokumen)		3	1		1				0				0		1	33.3333														
		0.00.01.2.05.02	Pengadaan Pakaian Dinas Beserta Atribut Kelengkapannya	Jumlah Pakaian Dinas (Unit)			47	10.755.000,00	48				0				0		47	10.755.000,00	KECAMATAN PUCANGLABAN													
		0.00.01.2.05.10	Sosialisasi Peraturan Perundang-Undangan	Jumlah Sosialisasi Peraturan Perundang-undangan (Kegiatan)			0		2				0				0		0		KECAMATAN PUCANGLABAN													
		0.00.01.2.06	Administrasi Umum Perangkat Daerah	Persentase Penyediaan Administrasi Umum Yang Sesuai SOP (%)		100			100				0		50		50		143		KECAMATAN PUCANGLABAN													
		0.00.01.2.06.01	Penyediaan Komponen Instalasi Listrik/Penerangan Bangunan Kantor	Jumlah Komponen Instalasi Listrik/ Penerangan Bangunan Kantor Yang Tersedia (Unit)			25	660.000,00	31		1.917.500,00		0		14	989.000,00	39		1.649.000,00		KECAMATAN PUCANGLABAN													
		0.00.01.2.06.02	Penyediaan Peralatan dan Perlengkapan Kantor	Jumlah Peralatan dan Perlengkapan Kantor Yang Tersedia (Unit)			896	132.214.500.000,00	746		31.544.900,00	242	3.479.000,00	292	4.896.000,00	534	8.375.000,00	1430	132.222.875.000,00		KECAMATAN PUCANGLABAN													
		0.00.01.2.06.03	Penyediaan Peralatan Rumah Tangga	Jumlah Peralatan Rumah Tangga yang tersedia (Unit)			249	2.920.000,00	6		3.650.000,00	0	2	1.460.000,00	2	1.460.000,00	251		4.380.000,00		KECAMATAN PUCANGLABAN													
		0.00.01.2.06.05	Penyediaan Barang Cetak dan Penggandaan	Jumlah Barang Cetak dan Penggandaan yang tersedia (Unit)			10492	5.999.200,00	5015		6.000.000,00	0	2315	2.133.000,00	2315	2.133.000,00	12807		8.132.200,00		KECAMATAN PUCANGLABAN													
		0.00.01.2.06.08	Fasilitas Kunjungan Tamu	Jumlah Kegiatan Fasilitas Kunjungan Tamu (Kegiatan)			24	2.195.000,00	12		0		0		0		24		2.195.000,00		KECAMATAN PUCANGLABAN													
		0.00.01.2.06.09	Penyelenggaraan Rapat Koordinasi dan Konsultasi SKPD	Jumlah Kegiatan Rapat Koordinasi dan Konsultasi (Kegiatan)			10	17.150.000,00	38		25.559.000,00	4	10.400.000,00	8	1.950.000,00	12	12.350.000,00	22	29.500.000,00		KECAMATAN PUCANGLABAN													
		0.00.01.2.07	Pengadaan Barang Milik Daerah Penunjang Urusan Pemerintah Daerah	Jumlah Barang Yang Diperoleh (Unit)		15	0		1			0		0		0		0		0		KECAMATAN PUCANGLABAN												
		0.00.01.2.07.02	Pengadaan Kendaraan Dinas Operasional atau Lapangan	Jumlah Kendaraan Jumlah kendaraan dinas operasional atau lapangan yang dibeli (Unit)			0		3			0		0		0		0				KECAMATAN PUCANGLABAN												
		0.00.01.2.07.05	Pengadaan Mebel	Jumlah Mebel yang dibeli (Unit)			0		8			0		0		0		0				KECAMATAN PUCANGLABAN												
		0.00.01.2.07.09	Pengadaan Gedung Kantor atau Bangunan Lainnya	Jumlah Gedung Kantor/Bangunan Lainnya yang terbangung (Unit)			0		1			0		0		0		0				KECAMATAN PUCANGLABAN												
		0.00.01.2.08	Penyediaan Jasa Penunjang Urusan Pemerintahan Daerah	Persentase Jasa Penunjang yang Tersedia (%)			77		100			23		30		53		130		0		KECAMATAN PUCANGLABAN												
		0.00.01.2.08.02	Penyediaan Jasa Komunikasi, Sumber Daya Air dan Listrik	Jumlah Bulan Pemenuhan Jasa Komunikasi, Sumber daya Air dan Listrik (Bulan)			12	36.410.844,00	12		36.264.000,00	3	8.353.064,00	3	2.640.148,00	6	10.993.212,00	18	47.404.056,00			KECAMATAN PUCANGLABAN												
		0.00.01.2.09	Pemeliharaan Barang Milik Daerah Penunjang Urusan Pemerintahan Daerah	Persentase Barang Milik Daerah yang Terpelihara (%)			100		100			30		60		90		190		0		KECAMATAN PUCANGLABAN												
		0.00.01.2.09.01	Penyediaan Jasa Pemeliharaan, Biaya Pemeliharaan dan Pajak Kendaraan Bercorangan Dinas atau Kendaraan Dinas Jabatan	Jumlah Kendaraan Dinas / jabatan yang terpelihara (Unit)			4	34.628.900,00	8		36.525.000,00	1	11.102.000,00	1	11.870.000,00	2	22.972.000,00	6	57.600.900,00			KECAMATAN PUCANGLABAN												
		0.00.01.2.09.09	Pemeliharaan/Rehabilitasi Gedung Kantor dan Bangunan Lainnya	Jumlah Bangunan Gedung Kantor lainnya yang terpelihara (Unit)			2	7.763.000,00	2		33.023.600,00	0		0		0		2	7.763.000,00			KECAMATAN PUCANGLABAN												
Rata-rata Capaian Kinerja (%)																											24,125							
Predikat Kinerja																																		
442	Meningkatnya kualitas pelayanan publik	7.01.02	PROGRAM PENYELENGGARAAN PEMERINTAHAN DAN PELAYANAN PUBLIK	Persentase pelayanan administrasi kecamatan yang sesuai SOP (%)			0		100								0		0		Sangat Rendah	0												
		7.01.02.2.04	Pelaksanaan Urusan Pemerintahan yang Dilimpahkan kepada Camat	Jumlah kegiatan urusan pemerintahan yang terkait dengan pelayanan perizinan (Kali)			2		2			0		0		0		2		0														
		7.01.02.2.04.01	Pelaksanaan Urusan Pemerintahan yang terkait dengan Pelayanan Perizinan Non Usaha	Jumlah pelayanan perizinan yang dilayani (%)			100	4.073.000,00	100			0		0		0		100	4.073.000,00			KECAMATAN PUCANGLABAN												
		7.01.02.2.04.02	Pelaksanaan Urusan Pemerintahan yang terkait dengan Nonperizinan	Jumlah pelayanan non perizinan yang dilayani (%)			100	4.970.000,00	100			0		0		0		100	4.970.000,00			KECAMATAN PUCANGLABAN												
Rata-rata Capaian Kinerja (%)																												0						
Predikat Kinerja																																		
443	Meningkatnya kualitas pelayanan publik	7.01.03	PROGRAM PEMBERDAYAAN MASYARAKAT DESA DAN KELURAHAN	Persentase Program dan Kegiatan Pemberdayaan Masyarakat Desa yang difasilitasi (Persen)					100			84		834			918		918		Sangat Rendah	0												
		7.01.03.2.01	Koordinasi Kegiatan Pemberdayaan Desa	Jumlah Kegiatan Pemberdayaan Desa yang difasilitasi (Kali)			4		1			1		2			3		4		100													
		7.01.03.2.01.01	Peningkatan Partisipasi Masyarakat dalam Forum Musyawarah Perencanaan Pembangunan di Desa	Jumlah Partisipasi Masyarakat dalam Forum Musrenbang (Kali)			1		3			3		1			4		5		0													
		7.01.03.2.01.03	Peningkatan Efektifitas Kegiatan Pemberdayaan Masyarakat di Wilayah Kecamatan	Jumlah Partisipasi Kegiatan Pemberdayaan Masyarakat Desa (Orang)			35	10.078.900,00	100		25.000.000,00	45	20.840.000,00	60	20.840.000,00	105	41.680.000,00	140	51.758.900,00			KECAMATAN PUCANGLABAN												
Rata-rata Capaian Kinerja (%)																													33,33333333					
Predikat Kinerja																																		
444	Meningkatnya kualitas pelayanan publik	7.01.04	PROGRAM KOORDINASI KETERTAMAN DAN KETERTIBAN UMUM	persentase desa tertib peraturan perundangan (%)					100								8		8		Sangat Rendah	0												
		7.01.04.2.01	Koordinasi Upaya Penyelenggaraan Ketertaman dan Ketertiban Umum	Jumlah Koordinasi Penyelenggaraan Trantib Yang Difasilitasi (Kali)			24		24			6		6			12		36		0													
		7.01.04.2.01.01	Sinergitas dengan Kepolisian Negara Republik Indonesia, Tentara Nasional Indonesia dan Instansi Vertikal di Wilayah Kecamatan	Jumlah koordinasi sinergitas yang difasilitasi (Kali)			24		24			6		6		12		36		0														
		7.01.04.2.01.02	Harmonisasi Hubungan Dengan Tokoh Agama dan Tokoh Masyarakat	Jumlah desa yang menjadi peserta Harmonisasi Hubungan Dengan Tokoh Agama dan Tokoh Masyarakat (Desa)			0		9			0		0		0		0				KECAMATAN PUCANGLABAN												
Rata-rata Capaian Kinerja (%)																													0					
Predikat Kinerja																																		
445	Meningkatnya kualitas pelayanan publik	7.01.05	PROGRAM PENYELENGGARAAN URUSAN PEMERINTAHAN UMUM	persentase urusan pemerintahan umum yang difasilitasi dalam kegiatan kecamatan (%)					100								0		0		Sangat Rendah	0												
		7.01.05.2.01	Penyelenggaraan Urusan Pemerintahan Umum sesuai Penugasan Kepala Daerah	Jumlah Desa yang difasilitasi pembinaan wawasan kebangsaan (Desa)			9		9			0		9			9		9		100													
				Jumlah Kegiatan Urusan Pemerintahan Umum yang Difasilitasi (Desa)			0		9			0		9			9		9		0													

No	Sasaran	Kode	Program/Kegiatan	Indikator Kinerja Program(outcome) / Kegiatan(output)	Target Renstra Perangkat Daerah pada Tahun 2023 (Akhir Periode Renstra Perangkat Daerah)		Realisasi Capaian Kinerja RPJMD Perangkat Daerah sampai dengan RKPJMD Perangkat Daerah Tahun Lalu (2021)		Target Kinerja dan Anggaran RKPJMD Perangkat Daerah Tahun berjalan (Tahun 2022) yang dievaluasi		Realisasi Kinerja Pada Triwulan				Realisasi Capaian Kinerja dan Anggaran Renja Perangkat Daerah yang dievaluasi		Realisasi Kinerja dan Anggaran RPJMD Perangkat Daerah s/d tahun 2022 (Akhir Tahun Pelaksanaan RKPJMD Perangkat Daerah Tahun 2022)		Tingkat Capaian Kinerja Dan Realisasi Anggaran RPJMD Perangkat Daerah s/d tahun 2022 (%)		Unit Perangkat daerah Penanggung Jawab				
					6		7		8		I		II		III		IV		13 = (9 + 10 + 11 + 12)			14 = (7 + 13)		15 = (14 / 6 * 100%)	
					K	Rp.	K	Rp.	K	Rp.	K	Rp.	K	Rp.	K	Rp.	K	Rp.	K	Rp.		K	Rp.	K	Rp.
		0.00.01.2.02.01	Penyediaan Gaji dan Tunjangan ASN	tersedianya gaji dan tunjangan ASN (bulan)			14	2.740.045.976,00	3	516.129.096,00	8	662.403.725,00			11	1.178.532.821,00	11	1.178.532.821,00			KECAMATAN SUMBERGEMPOL				
		0.00.01.2.02.02	Penyediaan Administrasi Pelaksanaan Tugas ASN	jumlah dokumen administrasi pelaksanaan tugas ASN (dokumen)			1	15.524.000,00	1	1.102.000,00	0	500.000,00			1	1.602.000,00	1	1.602.000,00			KECAMATAN SUMBERGEMPOL				
		0.00.01.2.02.04	Koordinasi dan Pelaksanaan Akuntansi SKPD	jumlah dokumen akuntansi dan pelaporan keuangan (dokumen)			3	-	0	-	0	-			0	-	0	-			KECAMATAN SUMBERGEMPOL				
		0.00.01.2.02.07	Koordinasi dan Penyusunan Laporan Keuangan Bulanan/Triwulanan/Semesteran SKPD	jumlah laporan keuangan (dokumen)			5	-	0	-	0	-			0	-	0	-			KECAMATAN SUMBERGEMPOL				
		0.00.01.2.05	Administrasi Kepegawaian Perangkat Daerah	jumlah dokumen administrasi kepegawaian PD (dokumen)	1		1	0	0	1	0	0			1	0	1	0	100	-	KECAMATAN SUMBERGEMPOL				
		0.00.01.2.05.01	Peningkatan Sarana dan Prasarana Disiplin Pegawai	jumlah mesin presensi (unit)			1	1.900.000,00	0	-	1	-			1	-	1	-			KECAMATAN SUMBERGEMPOL				
		0.00.01.2.05.02	Pengadaan Pakaian Dinas Beserta Atribut Kelengkapannya	jumlah pemenuhan pakaian dinas (stel)			25	17.500.000,00	0	-	0	-			0	-	0	-			KECAMATAN SUMBERGEMPOL				
		0.00.01.2.05.10	Sosialisasi Peraturan Perundang-Undangan	jumlah sosialisasi (kali)			1	-	0	-	0	-			0	-	0	-			KECAMATAN SUMBERGEMPOL				
		0.00.01.2.06	Administrasi Umum Perangkat Daerah	Persentase penyediaan administrasi umum yang sesuai SOP (%)	100		100	0	0	20	0	20			20	0	20	0	20	-	KECAMATAN SUMBERGEMPOL				
		0.00.01.2.06.02	Penyediaan Peralatan dan Perlengkapan Kantor	durasi pemenuhan peralatan dan perlengkapan kantor (bulan)			12	11.200.000,00	3	-	6	-			9	-	9	-			KECAMATAN SUMBERGEMPOL				
		0.00.01.2.06.03	Penyediaan Peralatan Rumah Tangga	durasi pemenuhan peralatan rumah tangga (bulan)			12	5.671.000,00	3	558.000,00	6	-			9	558.000,00	9	558.000,00			KECAMATAN SUMBERGEMPOL				
		0.00.01.2.06.05	Penyediaan Barang Cetak dan Penggandaan	jumlah pemenuhan barang cetakan dan penggandaan (eksemplar)			20	7.785.000,00	0	-	0	2.188.500,00			0	2.188.500,00	0	2.188.500,00			KECAMATAN SUMBERGEMPOL				
		0.00.01.2.06.08	Fasilitas Kunjungan Tamu	jumlah fasilitas kunjungan tamu (kali)			4	-	0	-	0	-			0	-	0	-			KECAMATAN SUMBERGEMPOL				
		0.00.01.2.06.09	Penyelenggaraan Rapat Koordinasi dan Konsultasi SKPD	jumlah koordinasi dan konsultasi ke luar daerah (kali)			12	62.020.000,00	3	4.140.000,00	6	12.587.500,00			9	16.727.500,00	9	16.727.500,00			KECAMATAN SUMBERGEMPOL				
		0.00.01.2.08	Penyediaan Jasa Penunjang Urusan Pemerintahan Daerah	Durasi penyediaan jasa penunjang urusan PD (bulan)	12		12	0	0	6	0	6			6	0	6	0	50	-	KECAMATAN SUMBERGEMPOL				
		0.00.01.2.08.02	Penyediaan Jasa Komunikasi, Sumber Daya Air dan Listrik	Durasi pemenuhan jasa komunikasi, sumber daya air, listrik dan surat kabar (bulan)			12	77.700.000,00	3	6.340.544,00	6	15.610.285,00			9	21.950.829,00	9	21.950.829,00			KECAMATAN SUMBERGEMPOL				
		0.00.01.2.08.04	Penyediaan Jasa Pelayanan Umum Kantor	Durasi pemenuhan jasa kerja (bulan)			12	36.520.992,00	3	9.131.499,00	6	9.131.499,00			9	18.262.998,00	9	18.262.998,00			KECAMATAN SUMBERGEMPOL				
		0.00.01.2.09	Pemeliharaan Barang Milik Daerah Penunjang Urusan Pemerintahan Daerah	Durasi Barang milik daerah yang terpelihara (bulan)	12		12	0	0	6	0	6			6	0	6	0	50	-	KECAMATAN SUMBERGEMPOL				
		0.00.01.2.09.01	Penyediaan Jasa Pemeliharaan, Biaya Pemeliharaan dan Pajak Kendaraan Perorangan Dinas atau Kendaraan Dinas Jabatan	Durasi pemeliharaan kendaraan dinas/operasional (bulan)			12	12.700.000,00	3	1.500.000,00	6	2.177.250,00			9	3.677.250,00	9	3.677.250,00			KECAMATAN SUMBERGEMPOL				
		0.00.01.2.09.09	Pemeliharaan/Rehabilitasi Gedung Kantor dan Bangunan Lainnya	jumlah gedung/kantor yang terpelihara (paket)			1	20.000.000,00	0	-	0	-			0	-	0	-			KECAMATAN SUMBERGEMPOL				
Rata-rata Capaian Kinerja (%)																38.57442857									
Predikat Kinerja																Sangat Rendah									
460	Meningkatnya kualitas pelayanan publik	7.01.02	PROGRAM PENYELENGGARAAN PEMERINTAHAN DAN PELAYANAN PUBLIK	Persentase pelayanan administrasi kecamatan yang sesuai SOP (%)			100			50				50		50		50		0		KECAMATAN SUMBERGEMPOL			
		7.01.02.2.04	Pelaksanaan Urusan Pemerintahan yang Dilimpahkan kepada Camat	Jumlah Pelayanan Perijinan dan Nonperijinan yang dilayani (kegiatan)	2		2	0	0	0	0	0			0	0	0	0	0	-	KECAMATAN SUMBERGEMPOL				
		7.01.02.2.04.01	Pelaksanaan Urusan Pemerintahan yang terkait dengan Pelayanan Perizinan Non Usaha	Durasi pelaksanaan pelayanan PATEN (bulan)			12	-	0	-	6	-			6	-	6	-			KECAMATAN SUMBERGEMPOL				
		7.01.02.2.04.02	Pelaksanaan Urusan Pemerintahan yang terkait dengan Nonperizinan	jumlah pemenuhan alat perekaman ektip (paket)			1	-	0	-	0	-			0	-	0	-			KECAMATAN SUMBERGEMPOL				
Rata-rata Capaian Kinerja (%)																0									
Predikat Kinerja																Sangat Rendah									
461	Meningkatnya kualitas pelayanan publik	7.01.03	PROGRAM PEMBERDAYAAN MASYARAKAT DESA DAN KELURAHAN	Persentase Program dan Kegiatan Pemberdayaan Masyarakat Desa yang difasilitasi (%)			100			50				50		50		50		0		KECAMATAN SUMBERGEMPOL			
		7.01.03.2.01	Koordinasi Kegiatan Pemberdayaan Desa	jumlah kegiatan pemberdayaan desa yang difasilitasi (kegiatan)	2		2	0	0	0	0	0			0	0	0	0	0	-	KECAMATAN SUMBERGEMPOL				
		7.01.03.2.01.01	Peningkatan Partisipasi Masyarakat dalam Forum Musyawarah Perencanaan Pembangunan di Desa	jumlah partisipasi masyarakat dalam forum musrenbang (orang)			300	25.000.000,00	100	16.450.000,00	100	-			200	16.450.000,00	200	16.450.000,00			KECAMATAN SUMBERGEMPOL				
		7.01.03.2.01.03	Peningkatan Efektifitas Kegiatan Pemberdayaan Masyarakat di Wilayah Kecamatan	jumlah sosialisasi (kali)			1	45.000.000,00	1	1.662.500,00	0	11.875.000,00			1	13.537.500,00	1	13.537.500,00			KECAMATAN SUMBERGEMPOL				
Rata-rata Capaian Kinerja (%)																0									
Predikat Kinerja																Sangat Rendah									
462	Meningkatnya kualitas pelayanan publik	7.01.04	PROGRAM KOORDINASI KETENTERAMAN DAN KETERTIBAN UMUM	Persentase Desa terbebaskan Peraturan Perundang-undangan (%)			100			50				50		50		50		0		KECAMATAN SUMBERGEMPOL			
		7.01.04.2.01	Koordinasi Upaya Penyelenggaraan Ketenteraman dan Ketertiban Umum	jumlah koordinasi penyelenggaraan tranrib yang difasilitasi (kali)			12	0	0	6	0	6			6	0	6	0	0	-	KECAMATAN SUMBERGEMPOL				
		7.01.04.2.01.01	Sinergitas dengan Kepolisian Negara Republik Indonesia, Tentara Nasional Indonesia dan Instansi Vertikal di Wilayah Kecamatan	jumlah koordinasi sinergitas yang difasilitasi (kali)			3	75.000.000,00	1	8.400.000,00	0	14.280.000,00			1	22.680.000,00	1	22.680.000,00			KECAMATAN SUMBERGEMPOL				
		7.01.04.2.01.02	Harmonisasi Hubungan Dengan Tokoh Agama dan Tokoh Masyarakat	jumlah harmonisasi dengan tokoh agama dan tokoh masyarakat yang difasilitasi (kali)			2	-	0	-	0	-			0	-	0	-			KECAMATAN SUMBERGEMPOL				
Rata-rata Capaian Kinerja (%)																0									
Predikat Kinerja																Sangat Rendah									
463	Meningkatnya kualitas pelayanan publik	7.01.05	PROGRAM PENYELENGGARAAN URUSAN PEMERINTAHAN UMUM	Persentase urusan pemerintahan umum yang difasilitasi dalam kegiatan kecamatan. (%)			100			50				50		50		50		0		KECAMATAN SUMBERGEMPOL			
		7.01.05.2.01	Penyelenggaraan Urusan Pemerintahan Umum sesuai Penugasan Kepala Daerah	jumlah kegiatan pemerintahan umum yang difasilitasi (kegiatan)	3		3	0	0	0	0	0			0	0	0	0	0	-	KECAMATAN SUMBERGEMPOL				
		7.01.05.2.01.02	Fasilitasi, Koordinasi dan Pembinaan (Bimtek, Sosialisasi, Konsultasi) Wawasan Kebangsaan dan Ketahanan Nasional	jumlah desa yang difasilitasi wawasan kebangsaan (desa)			17	25.000.000,00	0	-	17	-			17	-	17	-			KECAMATAN SUMBERGEMPOL				
		7.01.05.2.01.05	Penanganan Konflik Sosial sesuai Ketentuan Peraturan Perundang-Undangan	jumlah konflik sosial yang difasilitasi penyelesaiannya (kegiatan)			3	-	0	-	0	-			0	-	0	-			KECAMATAN SUMBERGEMPOL				
Rata-rata Capaian Kinerja (%)																0									
Predikat Kinerja																Sangat Rendah									

No	Sasaran	Kode	Program/Kegiatan	Indikator Kinerja Program(outcome) / Kegiatan(output)	Target Renstra Perangkat Daerah pada Tahun 2023 (Akhir Periode Renstra Perangkat Daerah)		Realisasi Capaian Kinerja RPJMD Perangkat Daerah sampai dengan RKP/D Perangkat Daerah Tahun Lalu (2021)		Target Kinerja dan Anggaran RKP/D Perangkat Daerah Tahun Berjalan (Tahun 2022) yang dievaluasi		Realisasi Kinerja Pada Triwulan				Realisasi Capaian Kinerja dan Anggaran Renja Perangkat Daerah yang dievaluasi		Realisasi Kinerja dan Anggaran RPJMD Perangkat Daerah s/d tahun 2022 (Akhir Tahun Pelaksanaan RKP/D Perangkat Daerah Tahun 2022)		Tingkat Capaian Kinerja Dan Realisasi Anggaran RPJMD Perangkat Daerah s/d tahun 2022 (%)		Unit Perangkat daerah Penanggung Jawab				
					6		7		8		I		II		III		IV		13 = (9 + 10 + 11 + 12)			14 = (7 + 13)		15 = (14 / 6 * 100%)	
					K	Rp.	K	Rp.	K	Rp.	K	Rp.	K	Rp.	K	Rp.	K	Rp.	K	Rp.		K	Rp.	K	Rp.
		0.00.01.2.09.09	Pemeliharaan/Rehabilitasi Gedung Kantor dan Bangunan Lainnya	Jumlah bangunan gedung kantor/bangunan lainnya (Unit)			1	9.350.000,00	1	9.350.000,00					1	9.350.000,00	1	9.350.000,00			KECAMATAN TANGGUNGUNGUNUNG				
		0.00.01.2.09.10	Pemeliharaan/Rehabilitasi Sarana dan Prasarana Gedung Kantor atau Bangunan Lainnya	Jumlah bangunan sarpras gedung kantor/bangunan lainnya (Unit)			2	-	2	-					0	-	0	-			KECAMATAN TANGGUNGUNGUNUNG				
		0.00.01.2.09.11	Pemeliharaan/Rehabilitasi Sarana dan Prasarana Pendukung Gedung Kantor atau Bangunan Lainnya	Jumlah bangunan gedung kantor/bangunan lainnya (Unit)			1	-	1	-					0	-	0	-			KECAMATAN TANGGUNGUNGUNUNG				
Rata-rata Capaian Kinerja (%)											0														
Predikat Kinerja											Sangat Rendah														
466	Meningkatnya kualitas pelayanan publik	7.01.02	PROGRAM PENYELENGGARAAN PEMERINTAHAN DAN PELAYANAN PUBLIK	Persentase pelayanan administrasi kecamatan yang sesuai SOP (%)			100		100						0		0		0		KECAMATAN TANGGUNGUNGUNUNG				
		7.01.02.2.04	Pelaksanaan Urusan Pemerintahan yang Dilimpahkan kepada Camat	Pelaksanaan urusan Pemerintahan yang terkait dengan urusan Perizinan (Kali)			2000		2000						0		0		0		KECAMATAN TANGGUNGUNGUNUNG				
		7.01.02.2.04.01	Pelaksanaan Urusan Pemerintahan yang terkait dengan Pelayanan Perizinan Non Usaha	Persentase pelaksanaan pelayanan PATEN (Persen)	100		100		100						0		0		0		KECAMATAN TANGGUNGUNGUNUNG				
		7.01.02.2.04.02	Pelaksanaan Urusan Pemerintahan yang terkait dengan Nonperizinan	Jumlah pelayanan non perizinan yang dilayani (Kali)			4		4						0		0		0		KECAMATAN TANGGUNGUNGUNUNG				
Rata-rata Capaian Kinerja (%)											0														
Predikat Kinerja											Sangat Rendah														
467	Meningkatnya kualitas pelayanan publik	7.01.03	PROGRAM PEMBERDAYAAN MASYARAKAT DESA DAN KELURAHAN	Persentase Program dan Kegiatan Pemberdayaan Masyarakat Desa yang di fasilitasi (Persen)			100		100						0		0		0		KECAMATAN TANGGUNGUNGUNUNG				
		7.01.03.2.01	Koordinasi Kegiatan Pemberdayaan Desa	Jumlah kegiatan pemberdayaan desa yang difasilitasi (Desa)	7		7		7						0		0		0		KECAMATAN TANGGUNGUNGUNUNG				
		7.01.03.2.01.01	Peningkatan Partisipasi Masyarakat dalam Forum Musyawarah Perencanaan Pembangunan di Desa	Peningkatan efektifitas kegiatan pemberdayaan masyarakat Desa di wilayah kecamatan (Desa)			7		7						0		0		0		KECAMATAN TANGGUNGUNGUNUNG				
		7.01.03.2.01.02	Peningkatan Efektifitas Kegiatan Pemberdayaan Masyarakat di Wilayah Kecamatan	Jumlah partisipasi masyarakat dalam forum musrenbang (Desa)			7	25.000.000,00	7	9.728.500,00					7	9.728.500,00	7	9.728.500,00			KECAMATAN TANGGUNGUNGUNUNG				
		7.01.03.2.01.03	Peningkatan Efektifitas Kegiatan Pemberdayaan Masyarakat di Wilayah Kecamatan	Jumlah partisipasi kegiatan pemberdayaan masyarakat (Kali)			12	45.000.000,00	12	45.000.000,00					6	17.747.500,00	6	17.747.500,00			KECAMATAN TANGGUNGUNGUNUNG				
Rata-rata Capaian Kinerja (%)											0														
Predikat Kinerja											Sangat Rendah														
468	Meningkatnya kualitas pelayanan publik	7.01.04	PROGRAM KOORDINASI KETERTAMAN DAN KETERTIBAN UMUM	Persentase Desa tertib Peraturan Perundang-undangan (%)			100		100						0		0		0		KECAMATAN TANGGUNGUNGUNUNG				
		7.01.04.2.01	Koordinasi Upaya Penyelenggaraan Ketertaman dan Ketertiban Umum	penyelenggaraan Tramit yang di fasilitasi (Kegiatan)			12		12						0		0		0		KECAMATAN TANGGUNGUNGUNUNG				
		7.01.04.2.01.01	Sinergitas dengan Kepolisian Negara Republik Indonesia, Tentara Nasional Indonesia dan Instansi Vertikal di Wilayah Kecamatan	jumlah koordinasi sinergitas yang di fasilitasi (Kali)			12	105.000.000,00	12	105.000.000,00	3	10.999.200,00	3	9.160.000,00	6	20.159.200,00	6	20.159.200,00			KECAMATAN TANGGUNGUNGUNUNG				
		7.01.04.2.01.02	Harmonisasi Hubungan Dengan Tokoh Agama dan Tokoh Masyarakat	Jumlah peserta harmonisasi hubungan tokoh agama dan tokoh masyarakat (Orang)			150		150						0		0		0		KECAMATAN TANGGUNGUNGUNUNG				
Rata-rata Capaian Kinerja (%)											0														
Predikat Kinerja											Sangat Rendah														
469	Meningkatnya kualitas pelayanan publik	7.01.05	PROGRAM PENYELENGGARAAN URUSAN PEMERINTAHAN UMUM	Persentase urusan pemerintahan umum yang difasilitasi dalam kegiatan kecamatan (%)			100		100						0		0		0		KECAMATAN TANGGUNGUNGUNUNG				
		7.01.05.2.01	Penyelenggaraan Urusan Pemerintahan Umum sesuai Penugasan Kepala Daerah	Jumlah Desa yang di fasilitasi urusan administrasi tata pemerintah Desa (Desa)			7		7						0		0		0		KECAMATAN TANGGUNGUNGUNUNG				
		7.01.05.2.01.02	Fasilitasi, Koordinasi dan Pembinaan (Bimtek, Sosialisasi, Konsultasi) Wawasan Kebangsaan dan Ketahanan Nasional	Jumlah Kegiatan urusan pemerintahan umum sesuai Penugasan Kepala daerah (Desa)			7		7						0		0		0		KECAMATAN TANGGUNGUNGUNUNG				
		7.01.05.2.01.05	Peranginan Konflik Sosial sesuai Ketentuan Peraturan Perundang-Undangan	Jumlah desa yang di fasilitasi pembinaan wawasan (Desa)			7	25.000.000,00	7	25.000.000,00					0		0		0		KECAMATAN TANGGUNGUNGUNUNG				
		7.01.05.2.01.05	Peranginan Konflik Sosial sesuai Ketentuan Peraturan Perundang-Undangan	Jumlah konflik sosial yang difasilitasi penyelesaiannya (Kali)			14		14						0		0		0		KECAMATAN TANGGUNGUNGUNUNG				
Rata-rata Capaian Kinerja (%)											0														
Predikat Kinerja											Sangat Rendah														
470	Meningkatnya kualitas pelayanan publik	7.01.06	PROGRAM PEMBINAAN DAN PENGAWASAN PEMERINTAHAN DESA	Persentase pemerintahan desa yang tertib administrasi (%)			100		100						0		0		0		KECAMATAN TANGGUNGUNGUNUNG				
		7.01.06.2.01	Fasilitasi, Rekomendasi dan Koordinasi Pembinaan dan Pengawasan Pemerintahan Desa	Desa yang tertib Administrasi sesuai Peraturan Perundang-undangan yang berlaku (Desa)			7		7						0		0		0		KECAMATAN TANGGUNGUNGUNUNG				
		7.01.06.2.01.02	Fasilitasi Administrasi Tata Pemerintahan Desa	Jumlah desa yang dievaluasi kinerja administrasinya (Desa)	7		7		7						0		0		0		KECAMATAN TANGGUNGUNGUNUNG				
		7.01.06.2.01.03	Fasilitasi Pengelolaan Keuangan Desa dan Pendayagunaan Aset Desa	Jumlah desa yang di fasilitasi urusan administrasi tata pemerintah desa (Desa)			7		7						0		0		0		KECAMATAN TANGGUNGUNGUNUNG				
		7.01.06.2.01.13	Fasilitasi Penyusunan Perencanaan Pembangunan Partisipatif	Jumlah desa yang di fasilitasi pengelolaan keuangan dan pendayagunaan (Desa)			7		7						0		0		0		KECAMATAN TANGGUNGUNGUNUNG				
		7.01.06.2.01.13	Fasilitasi Penyusunan Perencanaan Pembangunan Partisipatif	Jumlah desa yang di fasilitasi penyusunan dokumen perencanaan (Desa)			7		7						0		0		0		KECAMATAN TANGGUNGUNGUNUNG				
Rata-rata Capaian Kinerja (%)											0														
Predikat Kinerja											Sangat Rendah														
471	Meningkatnya kualitas pelayanan publik	0.00.01	PROGRAM PENUNJANG URUSAN PEMERINTAHAN DAERAH KABUPATEN/KOTA	Indeks kepuasan layanan sekretariat (indeks)			85		85						0		0		0		KECAMATAN TULUNGAGUNG				
		0.00.01.2.02	Administrasi Keuangan Perangkat Daerah	Indeks kepuasan layanan sekretariat (indeks)			85		85						0		0		0		KECAMATAN TULUNGAGUNG				
		0.00.01.2.02.01	Penyediaan Gaji dan Tunjangan ASN	Jumlah dokumen administrasi keuangan (dokumen)			5		5						5		5		5		KECAMATAN TULUNGAGUNG				
		0.00.01.2.02.02	Penyediaan Administrasi Pelaksanaan Tugas ASN	Jumlah bulan pemenuhan gaji dan tunjangan ASN (bulan)			14	16.193.998.924,00	14	16.193.998.924,00	3	2.945.935.693,00	3	4.134.469.305,00	6	7.080.404.998,00	6	7.080.404.998,00			KECAMATAN TULUNGAGUNG				
		0.00.01.2.02.05	Administrasi Kepegawaian Perangkat Daerah	Jumlah dokumentasi administrasi pelaksanaan tugas ASN (dokumen)			5	105.500.000,00	5	105.500.000,00	0	-	0	-	0	-	0	-	0	-	KECAMATAN TULUNGAGUNG				
		0.00.01.2.05	Administrasi Kepegawaian Perangkat Daerah	Jumlah dokumen administrasi kepegawaian PD (dokumen)			12		12						3		3		3		KECAMATAN TULUNGAGUNG				
		0.00.01.2.05	Administrasi Kepegawaian Perangkat Daerah	Persentase penyediaan administrasi yang sesuai fungsi (persen)			100		100						100		100		100		KECAMATAN TULUNGAGUNG				

No	Sasaran	Kode	Program/Kegiatan	Indikator Kinerja Program(outcome) / Kegiatan(output)	Target Renstra Perangkat Daerah pada Tahun 2023 (Akhir Periode Renstra Perangkat Daerah)		Realisasi Capaian Kinerja RPJMD Perangkat Daerah sampai dengan RKPJMD Perangkat Daerah Tahun Lalu (2021)		Target Kinerja dan Anggaran RKPJMD Perangkat Daerah Tahun berjalan (Tahun 2022) yang dievaluasi		Realisasi Kinerja Pada Triwulan				Realisasi Capaian Kinerja dan Anggaran Renja Perangkat Daerah yang dievaluasi		Realisasi Kinerja dan Anggaran RPJMD Perangkat Daerah s/d tahun 2022 (Akhir Tahun Pelaksanaan RKPJMD Perangkat Daerah Tahun 2022)		Tingkat Capaian Kinerja dan Realisasi Anggaran RPJMD Perangkat Daerah s/d tahun 2022 (%)		Unit Perangkat daerah Penanggung Jawab				
					K	Rp.	K	Rp.	K	Rp.	I		II		III		IV		13 = (9 + 10 + 11 + 12)			14 = (7 + 13)		15 = (14 / 6 * 100%)	
											9	10	11	12	11	12	K	Rp.	K	Rp.		K	Rp.	K	Rp.
		0.00.01.2.05.01	Peningkatan Sarana dan Prasarana Disiplin Pegawai	Jumlah sarana dan prasarana disiplin pegawai (unit)					5		-	0					0		0				KECAMATAN TULUNGAGUNG		
		0.00.01.2.05.02	Pengadaan Pakaian Dinas Beserta Atribut Kelengkapannya	Jumlah pakaian dinas (unit)					30	12.000.000,00	30	6.000.000,00	0				30	6.000.000,00	30	6.000.000,00			KECAMATAN TULUNGAGUNG		
		0.00.01.2.06	Administrasi Umum Perangkat Daerah	persentase penyediaan administrasi umum yang sesuai SOP (persen)					100		100		0				100		100		0		KECAMATAN TULUNGAGUNG		
		0.00.01.2.06.01	Penyediaan Komponen Instalasi Listrik/Penerangan Bangunan Kantor	Jumlah komponen instalasi listrik / penerangan bangunan kantor yang tersedia (unit)					10		-	0					0		0				KECAMATAN TULUNGAGUNG		
		0.00.01.2.06.02	Penyediaan Peralatan dan Perlengkapan Kantor	Jumlah peralatan dan perlengkapan kantor yang tersedia (unit)					250	21.852.500,00	0	5.225.200,00	2	1.053.000,00			2	6.278.200,00	2	6.278.200,00			KECAMATAN TULUNGAGUNG		
		0.00.01.2.06.03	Penyediaan Peralatan Rumah Tangga	Jumlah peralatan rumah tangga yang tersedia (unit)					80	1.100.000,00	0		1	1.100.000,00			1	1.100.000,00	1	1.100.000,00			KECAMATAN TULUNGAGUNG		
		0.00.01.2.06.05	Penyediaan Barang Cetak dan Penggandaan	Jumlah barang cetakan dan penggandaan yang tersedia (unit)					2	6.549.500,00	1	24.900,00	1	961.100,00			2	986.000,00	2	986.000,00			KECAMATAN TULUNGAGUNG		
		0.00.01.2.06.08	Fasilitas Kunjungan Tamu	Jumlah kegiatan fasilitas kunjungan tamu (kegiatan)					60	19.425.000,00	2	600.000,00	3	15.798.500,00			5	16.398.500,00	5	16.398.500,00			KECAMATAN TULUNGAGUNG		
		0.00.01.2.06.09	Penyelenggaraan Rapat Koordinasi dan Konsultasi SKPD	Jumlah kegiatan rapat koordinasi dan konsultasi (kegiatan)					12	15.881.000,00	3	14.626.000,00	0				3	14.626.000,00	3	14.626.000,00			KECAMATAN TULUNGAGUNG		
		0.00.01.2.06.11	Dukungan Pelaksanaan Sistem Pemerintahan Berbasis Elektronik pada SKPD	persentase aplikasi yang dimanfaatkan (persen)					100		-	0					0		0				KECAMATAN TULUNGAGUNG		
		0.00.01.2.07	Pengadaan Barang Milik Daerah Penunjang Urusan Pemerintah Daerah	Jumlah barang yang diperoleh (unit)					100		0		0				0		0		0		KECAMATAN TULUNGAGUNG		
		0.00.01.2.07.05	Pengadaan Mebel	Jumlah mebel yang dibeli (unit)					10		-	0					0		0				KECAMATAN TULUNGAGUNG		
		0.00.01.2.07.06	Pengadaan Peralatan dan Mesin Lainnya	Jumlah peralatan dan mesin lainnya yang dibeli (unit)					2		-	0					0		0				KECAMATAN TULUNGAGUNG		
		0.00.01.2.07.08	Pengadaan Aset Tak Berwujud	Jumlah aset tak berwujud yang dibeli (unit)					1		-	0					0		0				KECAMATAN TULUNGAGUNG		
		0.00.01.2.07.10	Pengadaan Sarana dan Prasarana Gedung Kantor atau Bangunan Lainnya	Jumlah sarpras gedung / bangunan lainnya yang dibeli (unit)					10		-	0					0		0				KECAMATAN TULUNGAGUNG		
		0.00.01.2.07.11	Pengadaan Sarana dan Prasarana Pendukung Gedung Kantor atau Bangunan Lainnya	Jumlah sarpras pendukung gedung / bangunan lainnya yang dibeli (unit)					10		-	0					0		0				KECAMATAN TULUNGAGUNG		
		0.00.01.2.08	Penyediaan Jasa Penunjang Urusan Pemerintahan Daerah	persentase jasa penunjang yang tersedia (persen)					100		100		0				100		100		0		KECAMATAN TULUNGAGUNG		
		0.00.01.2.08.02	Penyediaan Jasa Komunikasi, Sumber Daya Air dan Listrik	Jumlah bulan pemenuhan jasa komunikasi, sumber daya air dan listrik (bulan)					12	52.320.000,00	3	8.975.214,00	3	7.802.807,00			6	16.778.021,00	6	16.778.021,00			KECAMATAN TULUNGAGUNG		
		0.00.01.2.08.03	Penyediaan Jasa Peralatan dan Perlengkapan Kantor	Jumlah kegiatan jasa peralatan dan perlengkapan kantor (kegiatan)					2		-	0					0		0				KECAMATAN TULUNGAGUNG		
		0.00.01.2.08.04	Penyediaan Jasa Pelayanan Umum Kantor	Jumlah kegiatan jasa pelayanan umum kantor (kegiatan)					12	62.560.992,00	3	14.611.499,00	3	49.543.628,00			6	64.155.127,00	6	64.155.127,00			KECAMATAN TULUNGAGUNG		
		0.00.01.2.09	Pemeliharaan Barang Milik Daerah Penunjang Urusan Pemerintahan Daerah	persentase barang milik daerah yang terpelihara (persen)					100		0		0				0		0		0		KECAMATAN TULUNGAGUNG		
		0.00.01.2.09.01	Penyediaan Jasa Pemeliharaan, Biaya Pemeliharaan dan Pajak Kendaraan Perorangan Dinas atau Kendaraan Dinas Jabatan	Jumlah kendaraan dinas / jabatan yang terpelihara (unit)					1		-	1					1		1				KECAMATAN TULUNGAGUNG		
		0.00.01.2.09.02	Penyediaan Jasa Pemeliharaan, Biaya Pemeliharaan, Pajak, dan Perizinan Kendaraan Dinas Operasional atau Lapangan	Jumlah kendaraan dinas operasional atau lapangan yang terpelihara (unit)					7	24.900.000,00	0	3.420.000,00	1	5.225.500,00			1	8.645.500,00	1	8.645.500,00			KECAMATAN TULUNGAGUNG		
		0.00.01.2.09.05	Pemeliharaan Mebel	Jumlah mebel yang terpelihara (unit)					30		-	0					0		0				KECAMATAN TULUNGAGUNG		
		0.00.01.2.09.06	Pemeliharaan Peralatan dan Mesin Lainnya	Jumlah peralatan dan mesin lainnya yang terpelihara (unit)					10		-	0					0		0				KECAMATAN TULUNGAGUNG		
		0.00.01.2.09.08	Pemeliharaan Aset Tak Berwujud	Jumlah aset tak berwujud yang terpelihara (unit)					1		-	0					0		0				KECAMATAN TULUNGAGUNG		
		0.00.01.2.09.09	Pemeliharaan/Rehabilitasi Gedung Kantor dan Bangunan Lainnya	Jumlah bangunan gedung kantor/bangunan lainnya yang terpelihara (unit)					3		-	0					0		0				KECAMATAN TULUNGAGUNG		
		0.00.01.2.09.10	Pemeliharaan/Rehabilitasi Sarana dan Prasarana Gedung Kantor atau Bangunan Lainnya	Jumlah bangunan sarpras gedung kantor/bangunan lainnya yang terpelihara (unit)					2		-	0					0		0				KECAMATAN TULUNGAGUNG		
Rata-rata Capaian Kinerja (%)																							0		
Predikat Kinerja																								Sangat Rendah	
472	Meningkatnya kualitas pelayanan publik	7.01.02	PROGRAM PENYELENGGARAAN PEMERINTAHAN DAN PELAYANAN PUBLIK	persentase pelayanan administrasi kecamatan yang sesuai SOP (persen)					100			0					0		0		0		KECAMATAN TULUNGAGUNG		
		7.01.02.2.04	Pelaksanaan Urusan Pemerintahan yang Dilimpahkan kepada Camat	persentase pelaksanaan pelayanan PATEN (pesen)					100		0		0				0		0		0		KECAMATAN TULUNGAGUNG		
		7.01.02.2.04.01	Pelaksanaan Urusan Pemerintahan yang terkait dengan Pelayanan Berizinan Non Usaha	Jumlah pelayanan perijinan yang dilayani (layanan)					12		-	0					0		0				KECAMATAN TULUNGAGUNG		
		7.01.02.2.04.02	Pelaksanaan Urusan Pemerintahan yang terkait dengan Nonperizinan	Jumlah pelayanan nonperijinan yang dilayani (layanan)					12		-	0					0		0				KECAMATAN TULUNGAGUNG		
Rata-rata Capaian Kinerja (%)																								0	
Predikat Kinerja																								Sangat Rendah	
473	Meningkatnya kualitas pelayanan publik	7.01.03	PROGRAM PEMBERDAYAAN MASYARAKAT DESA DAN KELURAHAN	persentase program dan kegiatan pemberdayaan masyarakat kelurahan yang difasilitasi (persen)					100			0					0		0		0		KECAMATAN TULUNGAGUNG		
		7.01.03.2.02	Kegiatan Pemberdayaan Kelurahan	Jumlah kegiatan pemberdayaan kelurahan yang difasilitasi (kelurahan)					14		14		0				14		14		0		KECAMATAN TULUNGAGUNG		
		7.01.03.2.02.01	Peningkatan Partisipasi Masyarakat dalam Forum Musyawarah Perencanaan Pembangunan di Kelurahan	Jumlah partisipasi masyarakat dalam forum musrenbang (kegiatan)					96	25.000.000,00	28	24.675.000,00	0				28	24.675.000,00	28	24.675.000,00			KECAMATAN TULUNGAGUNG		
		7.01.03.2.02.04	Evaluasi Kelurahan	Jumlah kelurahan dengan pelaksanaan program yang baik (kelurahan)					14	218.970.000,00	14	2.670.000,00	14	375.000,00			28	3.045.000,00	28	3.045.000,00			KECAMATAN TULUNGAGUNG		
Rata-rata Capaian Kinerja (%)																								0	
Predikat Kinerja																								Sangat Rendah	
474	Meningkatnya kualitas pelayanan publik	7.01.04	PROGRAM KOORDINASI KETENTRAMAN DAN KETERTIBAN UMUM	persentase kelurahan tertib peraturan perundangan (persen)					100			0					0		0		0		KECAMATAN TULUNGAGUNG		
				persentase program dan kegiatan pemberdayaan masyarakat desa yang difasilitasi (persen)					100			0					0		0		0		KECAMATAN TULUNGAGUNG		

No	Sasaran	Kode	Program/Kegiatan	Indikator Kinerja Program(outcome) / Kegiatan(output)	Target Renstra Perangkat Daerah pada Tahun 2023 (Akhir Periode Renstra Perangkat Daerah)		Realisasi Capaian Kinerja RPJMD Perangkat Daerah sampai dengan RKPJMD Perangkat Daerah Tahun Lalu (2021)		Target Kinerja dan Anggaran RKPJMD Perangkat Daerah Tahun Berjalan (Tahun 2022) yang dievaluasi		Realisasi Kinerja Pada Triwulan				Realisasi Capaian Kinerja dan Anggaran Renja Perangkat Daerah yang dievaluasi		Realisasi Kinerja dan Anggaran RPJMD Perangkat Daerah s/d tahun 2022 (Akhir Tahun Pelaksanaan RKPJMD Perangkat Daerah Tahun 2022)		Tingkat Capaian Kinerja Dan Realisasi Anggaran RPJMD Perangkat Daerah s/d tahun 2022 (%)		Unit Perangkat daerah Penanggung Jawab	
					K	Rp.	K	Rp.	K	Rp.	I		II		III		IV		13 = (9 + 10 + 11 + 12)	14 = (7 + 13)		15 = (14 / 6 * 100%)
											9	10	11	12								
1		7.01.04.2.01	Koordinasi Upaya Penyelenggaraan Ketenteraman dan Ketertiban Umum	Jumlah kegiatan pemberdayaan kelurahan yang difasilitasi (kelurahan)			14		14		0				14		14		0		16	
		7.01.04.2.01.01	Sinergitas dengan Kepolisian Negara Republik Indonesia, Tentara Nasional Indonesia dan Instansi Vertikal di Wilayah Kecamatan	Jumlah koordinasi penyelenggaraan triatib yang difasilitasi (kali)			12		3		0				3		3		0			
		7.01.04.2.01.02	Harmonisasi Hubungan Dengan Tokoh Agama dan Tokoh Masyarakat	Jumlah peserta harmonisasi hubungan dengan tokoh agama dan tokoh masyarakat (orang)			100		3	75.000.000,00	3	2.640.000,00			6	14.597.500,00	6	14.597.500,00				
Rata-rata Capaian Kinerja (%)					Predikat Kinerja																	
475	Meningkatnya kualitas pelayanan publik	7.01.05.2.01.02	Fasilitasi, Koordinasi dan Pembinaan (Bimtek, Sosialisasi, Konsultasi) Wawasan Kebangsaan dan Ketahanan Nasional	Jumlah kelurahan yang difasilitasi pembinaan wawasan kebangsaan (kelurahan)			14		0		0				0		0				KECAMATAN TULUNGAGUNG	
		7.01.05.2.01.05	Penanganan Konflik Sosial sesuai Ketentuan Peraturan Perundang-Undangan	Jumlah konflik sosial yang difasilitasi penyelesaiannya (kegiatan)			2		0		0				0		0				KECAMATAN TULUNGAGUNG	
Rata-rata Capaian Kinerja (%)					Predikat Kinerja																	
476	Meningkatnya kualitas pelayanan publik	0.00.01	PROGRAM PENUNJANG URUSAN PEMERINTAHAN DAERAH KABUPATEN/KOTA	Indeks Kepuasan Layanan Kesekretariatan (-)			85				0				0		0					
		0.00.01.2.05	Administrasi Kepegawaian Perangkat Daerah	Jumlah Dokumen Administrasi Kepegawaian PD (Dokumen)			2				0				0		0					
		0.00.01.2.05.01	Peningkatan Sarana dan Prasarana Disiplin Pegawai	Jumlah sarana dan prasarana disiplin pegawai (unit)			2				0				0		0				KELURAHAN SEMBUNG	
		0.00.01.2.05.02	Pengadaan Pakaian Dinas Beserta Atribut Kelengkapannya	Jumlah pakaian dinas (unit)			40		15	4.480.000,00	0				15	4.480.000,00	15	4.480.000,00			KELURAHAN SEMBUNG	
		0.00.01.2.06	Administrasi Umum Perangkat Daerah	Persentase penyediaan administrasi umum yang sesuai SOP (persen)			100				0				0		0					
		0.00.01.2.06.01	Penyediaan Komponen Instalasi Listrik/Penerangan Bangunan Kantor	Jumlah komponen instalasi listrik / penerangan bangunan kantor (unit)			1				0				0		0				KELURAHAN SEMBUNG	
		0.00.01.2.06.02	Penyediaan Peralatan dan Perlengkapan Kantor	Jumlah peralatan dan perlengkapan kantor yang tersedia (unit)			100	9.296.500,00	30	3.608.500,00	1	2.100.000,00			31	5.708.500,00	31	5.708.500,00			KELURAHAN SEMBUNG	
		0.00.01.2.06.03	Penyediaan Peralatan Rumah Tangga	Jumlah peralatan rumah tangga yang tersedia (unit)			15				0				0		0				KELURAHAN SEMBUNG	
		0.00.01.2.06.05	Penyediaan Barang Cetak dan Pengandaan	Jumlah barang cetakan dan pengandaan yang tersedia (unit)			2				0				0		0				KELURAHAN SEMBUNG	
		0.00.01.2.06.08	Fasilitas Kunjungan Tamu	Jumlah kegiatan fasilitas kunjungan tamu (kegiatan)			12				0				0		0				KELURAHAN SEMBUNG	
		0.00.01.2.07	Pengadaan Barang Milik Daerah Penunjang Urusan Pemerintah Daerah	Jumlah barang yang diperoleh (unit)			100				0				0		0				KELURAHAN SEMBUNG	
		0.00.01.2.07.05	Pengadaan Mebel	Jumlah mebel yang dibeli (unit)			20				0				0		0				KELURAHAN SEMBUNG	
		0.00.01.2.07.06	Pengadaan Peralatan dan Mesin Lainnya	Jumlah peralatan dan mesin lainnya yang dibeli (unit)			4	5.388.000,00			4	5.388.000,00			4	5.388.000,00	4	5.388.000,00			KELURAHAN SEMBUNG	
		0.00.01.2.08	Penyediaan Jasa Penunjang Urusan Pemerintahan Daerah	Persentase jasa penunjang yang tersedia (persen)			100				0				0		0				KELURAHAN SEMBUNG	
		0.00.01.2.08.02	Penyediaan Jasa Komunikasi, Sumber Daya Air dan Listrik	Jumlah bulan pemenuhan jasa komunikasi, sumber daya air dan listrik (bulan)			12	9.048.000,00	3	1.987.603,00	3	1.734.957,00			6	3.722.560,00	6	3.722.560,00			KELURAHAN SEMBUNG	
		0.00.01.2.08.03	Penyediaan Jasa Peralatan dan Perlengkapan Kantor	Jumlah kegiatan jasa peralatan dan perlengkapan kantor (kegiatan)			12	679.500,00	3	100.000,00	0				3	100.000,00	3	100.000,00			KELURAHAN SEMBUNG	
		0.00.01.2.08.04	Penyediaan Jasa Pelayanan Umum Kantor	Jumlah kegiatan jasa pelayanan umum kantor (kegiatan)			12	88.720.992,00	3	9.131.499,00	3	22.181.499,00			6	31.312.998,00	6	31.312.998,00			KELURAHAN SEMBUNG	
		0.00.01.2.09	Pemeliharaan Barang Milik Daerah Penunjang Urusan Pemerintahan Daerah	Persentase barang milik daerah yang terpelihara (persen)			100				0				0		0				KELURAHAN SEMBUNG	
		0.00.01.2.09.02	Penyediaan Jasa Pemeliharaan, Biaya Pemeliharaan, Pajak, dan Perizinan Kendaraan Dinas Operasional atau Lapangan	Jumlah kendaraan dinas operasional atau lapangan yang terpelihara (unit)			1	2.100.000,00	1	684.000,00	0				1	684.000,00	1	684.000,00			KELURAHAN SEMBUNG	
		0.00.01.2.09.05	Pemeliharaan Mebel	Jumlah mebel yang terpelihara (unit)			10				0				0		0				KELURAHAN SEMBUNG	
		0.00.01.2.09.09	Pemeliharaan/Rehabilitasi Gedung Kantor dan Bangunan Lainnya	Jumlah bangunan gedung kantor / bangunan lainnya yang terpelihara (unit)			2				0				0		0				KELURAHAN SEMBUNG	
Rata-rata Capaian Kinerja (%)					Predikat Kinerja																	
477	Meningkatnya kualitas pelayanan publik	7.01.02	PROGRAM PENYELenggaraAN PEMERINTAHAN DAN PELAYANAN PUBLIK	Persentase pelayanan administrasi kecamatan yang sesuai SOP (persen)			100				0				0		0					
		7.01.02.2.01	Koordinasi Penyelenggaraan Kegiatan Pemerintahan di Tingkat Kecamatan	Jumlah kegiatan pemerintahan yang difasilitasi (kegiatan)			12				0				0		0					
		7.01.02.2.01.01	Koordinasi/Sinergi Perencanaan dan Pelaksanaan Kegiatan Pemerintahan dengan Perangkat Daerah dan Instansi Vertikal Terkait	Jumlah koordinasi sinergitas yang difasilitasi (kali)			12	100.000.000,00	3	9.272.000,00	0				3	9.272.000,00	3	9.272.000,00			KELURAHAN SEMBUNG	
Rata-rata Capaian Kinerja (%)					Predikat Kinerja																	
478	Meningkatnya kualitas pelayanan publik	7.01.03	PROGRAM PEMBERDAYAAN MASYARAKAT DESA DAN KELURAHAN	Persentase Program dan Kegiatan Pemberdayaan Masyarakat Desa yang difasilitasi (%)			100				0				0		0					
		7.01.03.2.02	Kegiatan Pemberdayaan Kelurahan	Jumlah kegiatan pemberdayaan kelurahan yang difasilitasi (kelurahan)			1				0				0		0					
		7.01.03.2.02.01	Peningkatan Partisipasi Masyarakat dalam Forum Musyawarah Perencanaan Pembangunan di Kelurahan	Jumlah partisipasi masyarakat dalam forum musrenbang (kegiatan)			6				0				0		0					
		7.01.03.2.02.02	Pembangunan Sarana dan Prasarana Kelurahan	Jumlah kegiatan sarana dan prasarana yang dibangun (unit)			6	25.000.000,00			0				0		0				KELURAHAN SEMBUNG	
		7.01.03.2.02.03	Pemberdayaan Masyarakat di Kelurahan	Jumlah kegiatan pemberdayaan masyarakat yang difasilitasi (kegiatan)			6	50.000.000,00			0				0		0				KELURAHAN SEMBUNG	
Rata-rata Capaian Kinerja (%)					Predikat Kinerja																	
479	Meningkatnya kualitas pelayanan publik	0.00.01	PROGRAM PENUNJANG URUSAN PEMERINTAHAN DAERAH KABUPATEN/KOTA	Indeks Kepuasan Layanan Kesekretariatan (-)			85				0				0		0					
		0.00.01.2.05	Administrasi Kepegawaian Perangkat Daerah	Jumlah Dokumen Administrasi Kepegawaian PD (Dokumen)			2				0				0		0					
		0.00.01.2.05.01	Peningkatan Sarana dan Prasarana Disiplin Pegawai	Jumlah sarana dan prasarana disiplin pegawai (unit)			2				0				0		0				KELURAHAN BOTORAN	
		0.00.01.2.05.02	Pengadaan Pakaian Dinas Beserta Atribut Kelengkapannya	Jumlah pakaian dinas (unit)			100				0				0		0				KELURAHAN BOTORAN	
		0.00.01.2.06	Administrasi Umum Perangkat Daerah	Persentase penyediaan administrasi umum yang sesuai SOP (persen)			100				0				0		0					
		0.00.01.2.06.01	Penyediaan Komponen Instalasi Listrik/Penerangan Bangunan Kantor	Jumlah komponen instalasi listrik / penerangan bangunan kantor (unit)			2	314.800,00	1	239.800,00	1	75.000,00			2	314.800,00	2	314.800,00			KELURAHAN BOTORAN	

No	Sasaran	Kode	Program/Kegiatan	Indikator Kinerja Program(outcome) / Kegiatan(output)	Target Renstra Perangkat Daerah pada Tahun 2023 (Akhir Periode Renstra Perangkat Daerah)		Realisasi Capaian Kinerja RPJMD Perangkat Daerah sampai dengan RKPJ Perangkat Daerah Tahun Lalu (2021)		Target Kinerja dan Anggaran RKPJ Perangkat Daerah Tahun berjalan (Tahun 2022) yang dievaluasi		Realisasi Kinerja Pada Triwulan				Realisasi Capaian Kinerja dan Anggaran Renja Perangkat Daerah yang dievaluasi		Realisasi Kinerja dan Anggaran RPJMD Perangkat Daerah s/d tahun 2022 (Akhir Tahun Pelaksanaan RKPJ Perangkat Daerah Tahun 2022)		Tingkat Capaian Kinerja Dan Realisasi Anggaran RPJMD Perangkat Daerah s/d tahun 2022 (%)		Unit Perangkat daerah Penanggung Jawab				
					6		7		8		I		II		III		IV		13 = (9 + 10 + 11 + 12)			14 = (7 + 13)		15 = (14 / 6 * 100%)	
					K	Rp.	K	Rp.	K	Rp.	K	Rp.	K	Rp.	K	Rp.	K	Rp.	K	Rp.		K	Rp.	K	Rp.
		0.00.01.2.09.09	Pemeliharaan/Rehabilitasi Gedung Kantor dan Bangunan Lainnya	Jumlah bangunan gedung kantor / bangunan lainnya yang terpelihara (unit)			2															16	KELURAHAN KEPATIHAN		
Rata-rata Capaian Kinerja (%)																						0			
Predikat Kinerja																						Sangat Rendah			
483	Meningkatnya kualitas pelayanan publik	7.01.02.2.01.01	Koordinasi/Sinergi Perencanaan dan Pelaksanaan Kegiatan Pemerintahan dengan Perangkat Daerah dan Instansi Vertikal Terkait	Jumlah koordinasi sinergitas yang difasilitasi (kali)			12	100.000.000,00	3	7.400.000,00	0				3	7.400.000,00	3	7.400.000,00					KELURAHAN KEPATIHAN		
Rata-rata Capaian Kinerja (%)																						0			
Predikat Kinerja																						Sangat Rendah			
484	Meningkatnya kualitas pelayanan publik	7.01.03	PROGRAM PEMBERDAYAAN MASYARAKAT DESA DAN KELURAHAN	Persentase Program dan Kegiatan Pemberdayaan Masyarakat Desa yang difasilitasi (%)			100				0				0		0				0				
		7.01.03.2.02	Kegiatan Pemberdayaan Kelurahan	Jumlah kegiatan pemberdayaan kelurahan yang difasilitasi (kelurahan)			1				0				0		0				0				
		7.01.03.2.02.01	Peningkatan Partisipasi Masyarakat dalam Forum Musyawarah Perencanaan Pembangunan di Kelurahan	Jumlah pemberdayaan yang difasilitasi (kegiatan)			6				0				0		0				0				
		7.01.03.2.02.02	Pembangunan Sarana dan Prasarana Kelurahan	Jumlah sarana dan prasarana yang dibangun (unit)			6	25.000.000,00	1	5.000.000,00	0				1	5.000.000,00	1	5.000.000,00					KELURAHAN KEPATIHAN		
		7.01.03.2.02.03	Pemberdayaan Masyarakat di Kelurahan	Jumlah kegiatan pemberdayaan masyarakat yang difasilitasi (kegiatan)			6	50.000.000,00	1	9.000.000,00	0				1	9.000.000,00	1	9.000.000,00					KELURAHAN KEPATIHAN		
Rata-rata Capaian Kinerja (%)																						0			
Predikat Kinerja																						Sangat Rendah			
485	Meningkatnya kualitas pelayanan publik	0.00.01	PROGRAM PENUNJANG URUSAN PEMERINTAHAN DAERAH KABUPATEN/KOTA	Indeks Kepuasan Layan Kesekretariatan (-)			85				0				0		0				0				
		0.00.01.2.05	Administrasi Kepegawaian Perangkat Daerah	Jumlah Dokumen Administrasi Kepegawaian PD (Dokumen)			2				0				0		0				0				
		0.00.01.2.05.01	Peningkatan Sarana dan Prasarana Disiplin Pegawai	Jumlah sarana dan prasarana disiplin pegawai (unit)			2				0				0		0				0				
		0.00.01.2.05.02	Pengadaan Pakelan Dinas Beserta Atribut Kelengkapannya	Jumlah pakelan dinas (unit)			50				0				0		0				0				
		0.00.01.2.06	Administrasi Umum Perangkat Daerah	Persentase penyediaan administrasi umum yang sesuai SOP (persen)			100				0				0		0				0				
		0.00.01.2.06.01	Penyediaan Komponen Instalasi Listrik/Penerangan Bangunan Kantor	Jumlah komponen instalasi listrik / penerangan bangunan kantor (unit)			5	619.000,00	1	67.500,00	0				1	67.500,00	1	67.500,00					KELURAHAN TERTEK		
		0.00.01.2.06.02	Penyediaan Peralatan dan Perlengkapan Kantor	Jumlah peralatan dan perlengkapan kantor yang tersedia (unit)			100	13.861.000,00	10	1.481.500,00	0				10	1.481.500,00	10	1.481.500,00					KELURAHAN TERTEK		
		0.00.01.2.06.03	Penyediaan Peralatan Rumah Tangga	Jumlah peralatan rumah tangga yang tersedia (unit)			10	700.000,00	0		0				0		0				0				
		0.00.01.2.06.05	Penyediaan Barang Cetak dan Pengandaan	Jumlah barang cetakan dan pengandaan yang tersedia (unit)			2	720.000,00	1	116.000,00	0		33.200,00		1	149.200,00	1	149.200,00					KELURAHAN TERTEK		
		0.00.01.2.06.08	Facilitas Kunjungan Tamu	Jumlah kegiatan fasilitas kunjungan tamu (kegiatan)			12	4.970.000,00	3	1.075.000,00	3	3.320.000,00			6	4.395.000,00	6	4.395.000,00					KELURAHAN TERTEK		
		0.00.01.2.07	Pengadaan Barang Milik Daerah Penunjang Urusan Pemerintah Daerah	Jumlah barang yang diperoleh (unit)			100				0				0		0				0				
		0.00.01.2.07.05	Pengadaan Mebel	Jumlah mebel yang dibeli (unit)			10				0				0		0				0				
		0.00.01.2.07.06	Pengadaan Peralatan dan Mesin Lainnya	Jumlah peralatan dan mesin lainnya yang dibeli (unit)			5				0				0		0				0				
		0.00.01.2.08	Penyediaan Jasa Penunjang Urusan Pemerintahan Daerah	Persentase jasa penunjang yang tersedia (persen)			100				0				0		0				0				
		0.00.01.2.08.02	Penyediaan Jasa Komunikasi, Sumber Daya Air dan Listrik	Jumlah bulan pemenuhan jasa komunikasi, sumber daya air dan listrik (bulan)			12	9.300.000,00	3	1.524.993,00	3	1.509.552,00			6	3.034.545,00	6	3.034.545,00					KELURAHAN TERTEK		
		0.00.01.2.08.03	Penyediaan Jasa Peralatan dan Perlengkapan Kantor	Jumlah kegiatan jasa peralatan dan perlengkapan kantor (kegiatan)			12	730.000,00			3	400.000,00			3	400.000,00	3	400.000,00					KELURAHAN TERTEK		
		0.00.01.2.08.04	Penyediaan Jasa Pelayanan Umum Kantor	Jumlah kegiatan jasa pelayanan umum kantor (kegiatan)			12	101.581.488,00	3	13.697.250,00	3	25.397.250,00			6	39.094.500,00	6	39.094.500,00					KELURAHAN TERTEK		
		0.00.01.2.09	Pemeliharaan Barang Milik Daerah Penunjang Urusan Pemerintahan Daerah	Persentase barang milik daerah yang terpelihara (persen)			100				0				0		0				0				
		0.00.01.2.09.02	Penyediaan Jasa Pemeliharaan, Biaya Pemeliharaan, Pajak, dan Perizinan Kendaraan Dinas Operasional atau Lapangan	Jumlah kendaraan dinas operasional atau lapangan yang terpelihara (unit)			2	400.000,00	1	150.000,00	1	150.000,00			2	300.000,00	2	300.000,00					KELURAHAN TERTEK		
		0.00.01.2.09.05	Pemeliharaan Mebel	Jumlah mebel yang terpelihara (unit)			10				0				0		0				0				
		0.00.01.2.09.09	Pemeliharaan/Rehabilitasi Gedung Kantor dan Bangunan Lainnya	Jumlah bangunan gedung kantor/bangunan lainnya yang terpelihara (unit)			1				0				0		0				0				
Rata-rata Capaian Kinerja (%)																						0			
Predikat Kinerja																						Sangat Rendah			
486	Meningkatnya kualitas pelayanan publik	7.01.02	PROGRAM PENYELENGGARAAN PEMERINTAHAN DAN PELAYANAN PUBLIK	Persentase pelayanan administrasi kecamatan yang sesuai SOP (persen)			100				0				0		0				0				
		7.01.02.2.01	Koordinasi Penyelenggaraan Kegiatan Pemerintahan di Tingkat Kecamatan	Jumlah kegiatan pemerintahan yang difasilitasi (kegiatan)			12				0				0		0				0				
		7.01.02.2.01.01	Koordinasi/Sinergi Perencanaan dan Pelaksanaan Kegiatan Pemerintahan dengan Perangkat Daerah dan Instansi Vertikal Terkait	Jumlah koordinasi sinergitas yang difasilitasi (kali)			12	100.000.000,00	3	6.200.000,00	0				3	6.200.000,00	3	6.200.000,00					KELURAHAN TERTEK		
Rata-rata Capaian Kinerja (%)																						0			
Predikat Kinerja																						Sangat Rendah			
487	Meningkatnya kualitas pelayanan publik	7.01.03	PROGRAM PEMBERDAYAAN MASYARAKAT DESA DAN KELURAHAN	Persentase Program dan Kegiatan Pemberdayaan Masyarakat Desa yang difasilitasi (%)			100				0				0		0				0				
		7.01.03.2.02	Kegiatan Pemberdayaan Kelurahan	Jumlah kegiatan pemberdayaan kelurahan yang difasilitasi (kelurahan)			1				0				0		0				0				
		7.01.03.2.02.01	Peningkatan Partisipasi Masyarakat dalam Forum Musyawarah Perencanaan Pembangunan di Kelurahan	Jumlah pemberdayaan yang difasilitasi (kegiatan)			6				0				0		0				0				
		7.01.03.2.02.02	Pembangunan Sarana dan Prasarana Kelurahan	Jumlah sarana dan prasarana yang dibangun (unit)			4				0				0		0				0				
		7.01.03.2.02.03	Pemberdayaan Masyarakat di Kelurahan	Jumlah kegiatan pemberdayaan masyarakat yang difasilitasi (kegiatan)			6	25.000.000,00			0				0		0				0				
		7.01.03.2.02.03	Pemberdayaan Masyarakat di Kelurahan	Jumlah kegiatan pemberdayaan masyarakat yang difasilitasi (kegiatan)			6	95.000.000,00	1	20.483.500,00	1	3.000.000,00			2	23.483.500,00	2	23.483.500,00					KELURAHAN TERTEK		
Rata-rata Capaian Kinerja (%)																						0			
Predikat Kinerja																						Sangat Rendah			

No	Sasaran	Kode	Program/Kegiatan	Indikator Kinerja Program(outcome) / Kegiatan(output)	Target Renstra Perangkat Daerah pada Tahun 2023 (Akhir Periode Renstra Perangkat Daerah)		Realisasi Capaian Kinerja RPJMD Perangkat Daerah sampai dengan RKPJMD Perangkat Daerah Tahun Lalu (2021)		Target Kinerja dan Anggaran RKPJMD Perangkat Daerah Tahun Berjalan (Tahun 2022) yang dievaluasi		Realisasi Kinerja Pada Triwulan				Realisasi Capaian Kinerja dan Anggaran Renja Perangkat Daerah yang dievaluasi		Realisasi Kinerja dan Anggaran RPJMD Perangkat Daerah s/d tahun 2022 (Akhir Tahun Pelaksanaan RKPJMD Perangkat Daerah Tahun 2022)		Tingkat Capaian Kinerja Dan Realisasi Anggaran RPJMD Perangkat Daerah s/d tahun 2022 (%)		Unit Perangkat daerah Penanggung Jawab	
					K	Rp.	K	Rp.	K	Rp.	I		II		III		IV		13 = (9 + 10 + 11 + 12)	14 = (7 + 13)		15 = (14 / 6 * 100%)
											9	10	11	12	13 = (9 + 10 + 11 + 12)	14 = (7 + 13)						
1	2	3	4	5	6	7	8	9	10	11	12	13 = (9 + 10 + 11 + 12)	14 = (7 + 13)	15 = (14 / 6 * 100%)	16							
		0.00.01.2.06.05	Penyediaan Barang Cetak dan Penggandaan	Jumlah barang cetak dan penggandaan yang tersedia (unit)			2	1.290.000,00	1	45.000,00	0				1	45.000,00	1	45.000,00			KELURAHAN KAMPUNGDALEM	
		0.00.01.2.06.08	Fasilitas Kunjungan Tamu	Jumlah kegiatan fasilitas kunjungan tamu (kegiatan)			12	3.200.000,00	3	700.000,00	0	675.000,00			3	1.375.000,00	3	1.375.000,00			KELURAHAN KAMPUNGDALEM	
		0.00.01.2.07	Pengadaan Barang Milik Daerah Penunjang Urusan Pemerintah Daerah	Jumlah barang yang diperoleh (unit)			100				0				0		0					
		0.00.01.2.07.05	Pengadaan Mebel	Jumlah mebel yang dibeli (unit)			10				0				0		0					
		0.00.01.2.07.06	Pengadaan Peralatan dan Mesin Lainnya	Jumlah peralatan dan mesin lainnya yang dibeli (unit)			5				0				0		0					
		0.00.01.2.08	Penyediaan Jasa Penunjang Urusan Pemerintahan Daerah	Persentase jasa penunjang yang tersedia (persen)			100		100		0				100		100		0			
		0.00.01.2.08.02	Penyediaan Jasa Komunikasi, Sumber Daya Air dan Listrik	Jumlah bulan pemenuhan jasa komunikasi, sumber daya air dan listrik (kegiatan)			12	7.200.000,00	3	905.180,00	3	1.943.080,00			6	2.848.260,00	6	2.848.260,00				
		0.00.01.2.08.03	Penyediaan Jasa Peralatan dan Perlengkapan Kantor	Jumlah kegiatan jasa peralatan dan perlengkapan kantor (kegiatan)			12	2.840.000,00	3	730.000,00	0				3	730.000,00	3	730.000,00				
		0.00.01.2.08.04	Penyediaan Jasa Pelayanan Umum Kantor	Jumlah kegiatan jasa pelayanan umum kantor (kegiatan)			12	76.120.992,00	3	9.131.499,00	0				3	9.131.499,00	3	9.131.499,00				
		0.00.01.2.09	Pemeliharaan Barang Milik Daerah Penunjang Urusan Pemerintahan Daerah	Persentase barang milik daerah yang terpelihara (persen)			100				0				0		0		0			
		0.00.01.2.09.02	Penyediaan Jasa Pemeliharaan, Biaya Pemeliharaan, Pajak, dan Perizinan Kendaraan Dinas Operasional atau Lapangan	Jumlah kendaraan dinas operasional atau lapangan yang tersedia (unit)			2	350.000,00			0				0		0					
		0.00.01.2.09.05	Pemeliharaan Mebel	Jumlah mebel yang terpelihara (unit)			12				0				0		0					
		0.00.01.2.09.09	Pemeliharaan/Rehabilitasi Gedung Kantor dan Bangunan Lainnya	Jumlah bangunan gedung kantor/bangunan lainnya yang terpelihara (unit)			2				0				0		0					
Rata-rata Capaian Kinerja (%)																0	Sangat Rendah					
Predikat Kinerja																Sangat Rendah						
492	Meningkatnya kualitas pelayanan publik	7.01.02	PROGRAM PENYELENGGARAAN PEMERINTAHAN DAN PELAYANAN PUBLIK	Persentase pelayanan administrasi kelurahan yang sesuai SOP (persen)			100				0				0		0		0			
		7.01.02.2.01	Koordinasi Penyelenggaraan Kegiatan Pemerintahan di Tingkat Kecamatan	Jumlah kegiatan pemerintahan yang difasilitasi (kegiatan)			12				0				0		0					
		7.01.02.2.01.01	Koordinasi/Sinergi Perencanaan dan Pelaksanaan Kegiatan Pemerintahan dengan Perangkat Daerah dan Instansi Vertikal Terkait	Jumlah koordinasi sinergitas yang difasilitasi (kali)			12	100.000.000,00	3	112.820,00	3	6.200.000,00			6	6.312.820,00	6	6.312.820,00			KELURAHAN KAMPUNGDALEM	
Rata-rata Capaian Kinerja (%)																0	Sangat Rendah					
Predikat Kinerja																Sangat Rendah						
493	Meningkatnya kualitas pelayanan publik	7.01.03	PROGRAM PEMBERDAYAAN MASYARAKAT DESA DAN KELURAHAN	Persentase Program dan Kegiatan Pemberdayaan Masyarakat Desa yang difasilitasi (%)			100				0				0		0		0			
		7.01.03.2.02	Kegiatan Pemberdayaan Kelurahan	Jumlah kegiatan pemberdayaan kelurahan yang difasilitasi (kelurahan)			1				0				0		0		0			
		7.01.03.2.02.01	Peningkatan Partisipasi Masyarakat dalam Forum Musyawarah Perencanaan Pembangunan di Kelurahan	Jumlah partisipasi masyarakat dalam forum musrenbang (kegiatan)			4				0				0		0		0			
		7.01.03.2.02.02	Pembangunan Sarana dan Prasarana Kelurahan	Jumlah sarana dan prasarana yang dibangun (unit)			6	25.000.000,00			0				0		0		0			
		7.01.03.2.02.03	Pemberdayaan Masyarakat di Kelurahan	Jumlah kegiatan pemberdayaan masyarakat yang difasilitasi (kegiatan)			6	50.000.000,00	1	9.843.000,00	2	15.055.000,00			3	24.898.000,00	3	24.898.000,00			KELURAHAN KAMPUNGDALEM	
Rata-rata Capaian Kinerja (%)																0	Sangat Rendah					
Predikat Kinerja																Sangat Rendah						
494	Meningkatnya kualitas pelayanan publik	0.00.01	PROGRAM PENUNJANG URUSAN PEMERINTAHAN DAERAH KABUPATEN/KOTA	Indeks Kepuasan Layanan Kesekretariatan (-)			85				0				0		0		0			
		0.00.01.2.05	Administrasi Kepegawaian Perangkat Daerah	Jumlah Dokumen Administrasi Kepegawaian PD (Dokumen)			2				0				0		0		0			
		0.00.01.2.05.01	Peningkatan Sarana dan Prasarana Disiplin Pegawai	Jumlah sarana dan prasarana disiplin pegawai (unit)			2				0				0		0		0			
		0.00.01.2.05.02	Pengadaan Pakain Dinas Beserta Atribut Kelengkapannya	Jumlah pakaian dinas (unit)			150	2.800.000,00	14	2.800.000,00	0				14	2.800.000,00	14	2.800.000,00			KELURAHAN KARANGWARU	
		0.00.01.2.06	Administrasi Umum Perangkat Daerah	Persentase penyediaan administrasi umum yang sesuai SOP (persen)			100				0				0		0		0			
		0.00.01.2.06.01	Penyediaan Komponen Instalasi Listrik/Penerangan Bangunan Kantor	Jumlah komponen instalasi listrik / penerangan bangunan kantor (unit)			5				0				0		0		0			
		0.00.01.2.06.02	Penyediaan Peralatan dan Perlengkapan Kantor	Jumlah peralatan dan perlengkapan kantor yang tersedia (unit)			50	9.020.000,00	10	1.838.000,00	1	1.300.000,00			11	3.138.000,00	11	3.138.000,00			KELURAHAN KARANGWARU	
		0.00.01.2.06.03	Penyediaan Peralatan Rumah Tangga	Jumlah peralatan rumah tangga yang tersedia (unit)			5				0				0		0		0			
		0.00.01.2.06.05	Penyediaan Barang Cetak dan Penggandaan	Jumlah barang cetak dan penggandaan yang tersedia (unit)			2				0				0		0		0			
		0.00.01.2.06.08	Fasilitas Kunjungan Tamu	Jumlah kegiatan fasilitas kunjungan tamu (kegiatan)			12	8.760.000,00	3	550.000,00	0				3	550.000,00	3	550.000,00			KELURAHAN KARANGWARU	
		0.00.01.2.07	Pengadaan Barang Milik Daerah Penunjang Urusan Pemerintah Daerah	Jumlah barang yang diperoleh (unit)			100				0				0		0		0			
		0.00.01.2.07.05	Pengadaan Mebel	Jumlah mebel yang dibeli (unit)			10				0				0		0		0			
		0.00.01.2.07.06	Pengadaan Peralatan dan Mesin Lainnya	Jumlah peralatan dan mesin lainnya yang dibeli (unit)			5				0				0		0		0			
		0.00.01.2.08	Penyediaan Jasa Penunjang Urusan Pemerintahan Daerah	Persentase jasa penunjang yang tersedia (persen)			100				0				0		0		0			
		0.00.01.2.08.02	Penyediaan Jasa Komunikasi, Sumber Daya Air dan Listrik	Jumlah bulan pemenuhan jasa komunikasi, sumber daya air dan listrik (kegiatan)			12	7.800.000,00	3	1.061.061,00	3	1.818.500,00			6	2.879.561,00	6	2.879.561,00			KELURAHAN KARANGWARU	
		0.00.01.2.08.03	Penyediaan Jasa Peralatan dan Perlengkapan Kantor	Jumlah kegiatan jasa peralatan dan perlengkapan kantor (kegiatan)			12	1.420.000,00	3	1.420.000,00	0				3	1.420.000,00	3	1.420.000,00			KELURAHAN KARANGWARU	
		0.00.01.2.08.04	Penyediaan Jasa Pelayanan Umum Kantor	Jumlah kegiatan jasa pelayanan umum kantor (kegiatan)			12	128.581.488,00	3	13.697.250,00	3	32.147.250,00			6	45.844.500,00	6	45.844.500,00			KELURAHAN KARANGWARU	

No	Sasaran	Kode	Program/Kegiatan	Indikator Kinerja Program(outcome) / Kegiatan(output)	Target Renstra Perangkat Daerah pada Tahun 2023 (Akhir Periode Renstra Perangkat Daerah)		Realisasi Capaian Kinerja RPJMD Perangkat Daerah sampai dengan RKPJMD Perangkat Daerah Tahun Lalu (2021)		Target Kinerja dan Anggaran RKPJMD Perangkat Daerah Tahun Berjalan (Tahun 2022) yang dievaluasi		Realisasi Kinerja Pada Triwulan								Realisasi Capaian Kinerja dan Anggaran Renja Perangkat Daerah yang dievaluasi		Realisasi Kinerja dan Anggaran RPJMD Perangkat Daerah s/d tahun 2022 (Akhir Tahun Pelaksanaan RKPJMD Perangkat Daerah Tahun 2022)		Tingkat Capaian Kinerja dan Realisasi Anggaran RPJMD Perangkat Daerah s/d tahun 2022 (%)		Unit Perangkat daerah Penanggung Jawab	
					6		7		8		I		II		III		IV		13 = (9 + 10 + 11 + 12)		14 = (7 + 13)		15 = (14 / 6 * 100%)			
					K	Rp.	K	Rp.	K	Rp.	K	Rp.	K	Rp.	K	Rp.	K	Rp.	K	Rp.	K	Rp.	K	Rp.		K
		0.00.01.2.09	Pemeliharaan Barang Milik Daerah Penunjang Urusan Pemerintahan Daerah	Persentase barang milik daerah yang terpelihara (persen)					100															16		
		0.00.01.2.09.02	Penyediaan Jasa Pemeliharaan, Biaya Pemeliharaan, Pajak, dan Perizinan Kendaraan Dinas Operasional atau Lapangan	jumlah kendaraan dinas operasional atau lapangan yang terpelihara (unit)					2						0									KELURAHAN KABANGWARU		
		0.00.01.2.09.05	Pemeliharaan Mebel	jumlah mebel yang terpelihara (unit)					10						0									KELURAHAN KABANGWARU		
		0.00.01.2.09.09	Pemeliharaan/Rehabilitasi Gedung Kantor dan Bangunan Lainnya	jumlah bangunan gedung kantor/bangunan lainnya yang terpelihara (unit)					2						0									KELURAHAN KABANGWARU		
Rata-rata Capaian Kinerja (%)																										
Predikat Kinerja																										
495	Meningkatnya kualitas pelayanan publik	7.01.02	PROGRAM PENYELENGARAAN PEMERINTAHAN DAN PELAYANAN PUBLIK	persentase pelayanan administrasi kelurahan yang sesuai SOP (persen)					100						0										16	
		7.01.02.2.01	Koordinasi Penyelenggaraan Kegiatan Pemerintahan di Tingkat Kecamatan	jumlah kegiatan pemerintahan yang difasilitasi (kegiatan)					12						0											
		7.01.02.2.01.01	Koordinasi/Sinergi Perencanaan dan Pelaksanaan Kegiatan Pemerintahan dengan Perangkat Daerah dan Instansi Vertikal Terkait	jumlah koordinasi sinergitas yang difasilitasi (kali)					12			100.000.000	3	9.230.000,00	0					3		9.230.000,00	3	9.230.000,00		KELURAHAN KABANGWARU
Rata-rata Capaian Kinerja (%)																										
Predikat Kinerja																										
496	Meningkatnya kualitas pelayanan publik	7.01.03	PROGRAM PEMBERDAYAAN MASYARAKAT DESA DAN KELURAHAN	Persentase Program dan Kegiatan Pemberdayaan Masyarakat Desa yang difasilitasi (%)					100						0										16	
		7.01.03.2.02	Kegiatan Pemberdayaan Kelurahan	jumlah kegiatan pemberdayaan kelurahan yang difasilitasi (kelurahan)					1						0											
		7.01.03.2.02.01	Peningkatan Partisipasi Masyarakat dalam Forum Musyawarah Perencanaan Pembangunan di Kelurahan	jumlah pemberdayaan yang difasilitasi (kegiatan)					6						0											
		7.01.03.2.02.01	Peningkatan Partisipasi Masyarakat dalam Forum Musyawarah Perencanaan Pembangunan di Kelurahan	jumlah partisipasi masyarakat dalam forum musrenbang (kegiatan)					4						0											
		7.01.03.2.02.02	Pembangunan Sarana dan Prasarana Kelurahan	jumlah sarana dan prasarana yang dibangun (unit)					6			25.000.000,00			0										KELURAHAN KABANGWARU	
		7.01.03.2.02.03	Pemberdayaan Masyarakat di Kelurahan	jumlah kegiatan pemberdayaan masyarakat yang difasilitasi (kegiatan)					6			95.000.000,00	1	8.100.000,00	1	8.760.000,00				2		16.860.000,00	2	16.860.000,00		KELURAHAN KABANGWARU
Rata-rata Capaian Kinerja (%)																										
Predikat Kinerja																										
497	Meningkatnya kualitas pelayanan publik	0.00.01	PROGRAM PENUNJANG URUSAN PEMERINTAHAN DAERAH KABUPATEN/KOTA	Indeks Kepuasan Layanan Kesekretariatan (-)					85						0										16	
		0.00.01.2.05	Administrasi Kepegawaian Perangkat Daerah	jumlah Dokumen Administrasi Kepegawaian PD (Dokumen)					2						0											
		0.00.01.2.05.01	Peningkatan Sarana dan Prasarana Disiplin Pegawai	jumlah sarana dan prasarana disiplin pegawai (unit)					2						0											
		0.00.01.2.05.02	Pengadaan Pakaian Dinas Berserta Atribut Kelengkapannya	jumlah pakaian dinas (unit)					50			5.500.000,00	11	5.000.000,00	0					11		5.000.000,00	11	5.000.000,00		KELURAHAN JEPUN
		0.00.01.2.06	Administrasi Umum Perangkat Daerah	Persentase penyediaan administrasi umum yang sesuai SOP (persen)					100						0											
		0.00.01.2.06.01	Penyediaan Komponen Instalasi Listrik/Penerangan Bangunan Kantor	jumlah komponen instalasi listrik / penerangan bangunan kantor (unit)					5						0										KELURAHAN JEPUN	
		0.00.01.2.06.02	Penyediaan Peralatan dan Perlengkapan Kantor	jumlah peralatan dan perlengkapan kantor yang tersedia (unit)					100			8.170.000,00	10	1.998.000,00	2	2.317.000,00				12		4.315.000,00	12	4.315.000,00		KELURAHAN JEPUN
		0.00.01.2.06.03	Penyediaan Peralatan Rumah Tangga	jumlah peralatan rumah tangga yang tersedia (unit)					10						0											
		0.00.01.2.06.05	Penyediaan Barang Cetak dan Penggandaan	jumlah barang cetak dan penggandaan yang tersedia (unit)					2						0										KELURAHAN JEPUN	
		0.00.01.2.06.08	Facilitasi Kunjungan Tamu	jumlah kegiatan fasilitas kunjungan tamu (kegiatan)					12			7.300.000,00	3	1.400.000,00	3	2.960.000,00				6		4.360.000,00	6	4.360.000,00		KELURAHAN JEPUN
		0.00.01.2.07	Pengadaan Barang Milik Daerah Penunjang Urusan Pemerintah Daerah	jumlah barang yang diperoleh (unit)					100						0											
		0.00.01.2.07.05	Pengadaan Mebel	jumlah mebel yang dibeli (unit)					12						0											
		0.00.01.2.07.06	Pengadaan Peralatan dan Mesin Lainnya	jumlah peralatan dan mesin lainnya yang dibeli (unit)					12						0										KELURAHAN JEPUN	
		0.00.01.2.08	Penyediaan Jasa Penunjang Urusan Pemerintahan Daerah	Persentase jasa penunjang yang tersedia (persen)					100						0											
		0.00.01.2.08.02	Penyediaan Jasa Komunikasi, Sumber Daya Air dan Listrik	jumlah bulan pemenuhan jasa komunikasi, sumber daya air dan listrik (bulan)					12			14.760.000,00	3	1.715.978,00	3	4.346.851,00				6		6.062.829,00	6	6.062.829,00		KELURAHAN JEPUN
		0.00.01.2.08.03	Penyediaan Jasa Peralatan dan Perlengkapan Kantor	jumlah kegiatan jasa peralatan dan perlengkapan kantor (kegiatan)					12			730.000,00	3	100.000,00	0					3		100.000,00	3	100.000,00		KELURAHAN JEPUN
		0.00.01.2.08.04	Penyediaan Jasa Pelayanan Umum Kantor	jumlah kegiatan jasa pelayanan umum kantor (kegiatan)					12			105.051.240,00	3	11.414.376,00	3	26.643.746,00				6		38.058.122,00	6	38.058.122,00		KELURAHAN JEPUN
		0.00.01.2.09	Pemeliharaan Barang Milik Daerah Penunjang Urusan Pemerintahan Daerah	Persentase barang milik daerah yang terpelihara (persen)					100						0											
		0.00.01.2.09.02	Penyediaan Jasa Pemeliharaan, Biaya Pemeliharaan, Pajak, dan Perizinan Kendaraan Dinas Operasional atau Lapangan	jumlah kendaraan dinas operasional atau lapangan yang terpelihara (unit)					2			300.000,00	1	90.500,00	0					1		90.500,00	1	90.500,00		KELURAHAN JEPUN
		0.00.01.2.09.05	Pemeliharaan Mebel	jumlah mebel yang terpelihara (unit)					10						0											
		0.00.01.2.09.09	Pemeliharaan/Rehabilitasi Gedung Kantor dan Bangunan Lainnya	jumlah bangunan gedung kantor/bangunan lainnya yang terpelihara (unit)					2						0										KELURAHAN JEPUN	
Rata-rata Capaian Kinerja (%)																										
Predikat Kinerja																										
498	Meningkatnya kualitas pelayanan publik	7.01.02.2.01.01	Koordinasi/Sinergi Perencanaan dan Pelaksanaan Kegiatan Pemerintahan dengan Perangkat Daerah dan Instansi Vertikal Terkait	jumlah koordinasi sinergitas yang difasilitasi (kali)					12			100.000.000	3	2.010.000,00	0					3		2.010.000,00	3	2.010.000,00		KELURAHAN JEPUN
Rata-rata Capaian Kinerja (%)																										
Predikat Kinerja																										
499	Meningkatnya kualitas pelayanan publik	7.01.03	PROGRAM PEMBERDAYAAN MASYARAKAT DESA DAN KELURAHAN	Persentase Program dan Kegiatan Pemberdayaan Masyarakat Desa yang difasilitasi (%)					100						0										16	
		7.01.03.2.02	Kegiatan Pemberdayaan Kelurahan	jumlah kegiatan pemberdayaan kelurahan yang difasilitasi (kelurahan)					1						0											
		7.01.03.2.02.01	Peningkatan Partisipasi Masyarakat dalam Forum Musyawarah Perencanaan Pembangunan di Kelurahan	jumlah pemberdayaan yang difasilitasi (kegiatan)					6						0											
		7.01.03.2.02.01	Peningkatan Partisipasi Masyarakat dalam Forum Musyawarah Perencanaan Pembangunan di Kelurahan	jumlah partisipasi masyarakat dalam forum musrenbang (kegiatan)					4						0											
		7.01.03.2.02.02	Pembangunan Sarana dan Prasarana Kelurahan	jumlah sarana dan prasarana yang dibangun (unit)					6			25.000.000,00	1	5.000.000,00	0					1		5.000.000,00	1	5.000.000,00		KELURAHAN JEPUN

No	Sasaran	Kode	Program/Kegiatan	Indikator Kinerja Program(outcome) / Kegiatan(output)	Target Renstra Perangkat Daerah pada Tahun 2023 (Akhir Periode Renstra Perangkat Daerah)		Realisasi Capaian Kinerja RPJMD Perangkat Daerah sampai dengan RKPJMD Perangkat Daerah Tahun Lalu (2021)		Target Kinerja dan Anggaran RKPJMD Perangkat Daerah Tahun berjalan (Tahun 2022) yang dievaluasi		Realisasi Kinerja Pada Triwulan				Realisasi Capaian Kinerja dan Anggaran Renja Perangkat Daerah yang dievaluasi		Realisasi Kinerja dan Anggaran RPJMD Perangkat Daerah s/d tahun 2022 (Akhir Tahun Pelaksanaan RKPJMD Perangkat Daerah Tahun 2022)		Tingkat Capaian Kinerja Dan Realisasi Anggaran RPJMD Perangkat Daerah s/d tahun 2022 (%)		Unit Perangkat daerah Penanggung Jawab				
					K	Rp.	K	Rp.	K	Rp.	I		II		III		IV		K	Rp.		K	Rp.	K	Rp.
											9	10	11	12	13 = (9 + 10 + 11 + 12)	14 = (7 + 13)	15 = (14 / 6 * 100%)								
1		7.01.03.2.02.03	Pemberdayaan Masyarakat di Kelurahan	Jumlah kegiatan pemberdayaan masyarakat yang difasilitasi (kegiatan)	K	Rp.	K	Rp.	K	Rp.	K	Rp.	K	Rp.	K	Rp.	K	Rp.	K	Rp.	K	Rp.	16		
								6	90.000.000,00	1	7.685.000,00	1	6.000.000,00	2	13.685.000,00	2	13.685.000,00					KELURAHAN JEPUN			
Rata-rata Capaian Kinerja (%)																						0			
Predikat Kinerja																						Sangat Rendah			
500	Meningkatnya kualitas pelayanan publik	0.00.01	PROGRAM PENUNJANG URUSAN PEMERINTAHAN DAERAH KABUPATEN/KOTA	Indeks Kepuasan Layanan Kesekretariatan (-)					85						0		0		0		0				
		0.00.01.2.05	Administrasi Kepegawaian Perangkat Daerah	Jumlah Dokumen Administrasi Kepegawaian PD (Dokumen)					2						0		0		0		0				
		0.00.01.2.05.01	Peningkatan Sarana dan Prasarana Disiplin Pegawai	Jumlah sarana dan prasarana disiplin pegawai (unit)					2						0		0		0		0		KELURAHAN TAMANAN		
		0.00.01.2.05.02	Pengadaan Pakaian Dinas Beserta Atribut Kelengkapannya	Jumlah pakaian dinas (unit)					120	8.000.000,00	32	8.000.000,00	0		32	8.000.000,00	32	8.000.000,00					KELURAHAN TAMANAN		
		0.00.01.2.06	Administrasi Umum Perangkat Daerah	Persentase penyediaan administrasi umum yang sesuai SOP (persen)					100						0		0		0		0				
		0.00.01.2.06.01	Penyediaan Komponen Instalasi Listrik/Penerangan Bangunan Kantor	Jumlah komponen instalasi listrik / penerangan bangunan kantor yang tersedia (unit)					5						0		0		0		0		KELURAHAN TAMANAN		
		0.00.01.2.06.02	Penyediaan Peralatan dan Perlengkapan Kantor	Jumlah peralatan dan perlengkapan kantor yang tersedia (unit)					100	5.900.000,00	10	1.431.500,00	1	1.022.500,00	11	2.454.000,00	11	2.454.000,00					KELURAHAN TAMANAN		
		0.00.01.2.06.03	Penyediaan Peralatan Rumah Tangga	Jumlah peralatan rumah tangga yang tersedia (unit)					10						0		0		0		0		KELURAHAN TAMANAN		
		0.00.01.2.06.05	Penyediaan Barang Cetak dan Pengandaan	Jumlah barang cetakan dan pengandaan yang tersedia (unit)					2	1.080.000,00	1	197.700,00	1	219.000,00	2	416.700,00	2	416.700,00					KELURAHAN TAMANAN		
		0.00.01.2.06.08	Fasilitasi Kunjungan Tamu	Jumlah kegiatan fasilitas kunjungan tamu (kegiatan)					12	5.260.000,00	3	1.550.000,00	3	2.400.000,00	6	3.950.000,00	6	3.950.000,00					KELURAHAN TAMANAN		
		0.00.01.2.07	Pengadaan Barang Milik Daerah Penunjang Urusan Pemerintah Daerah	Jumlah barang yang diperoleh (unit)					100						0		0		0		0				
		0.00.01.2.07.05	Pengadaan Mebel	Jumlah mebel yang dibeli (unit)					10						0		0		0		0		KELURAHAN TAMANAN		
		0.00.01.2.07.06	Pengadaan Peralatan dan Mesin Lainnya	Jumlah peralatan dan mesin lainnya yang dibeli (unit)					10						0		0		0		0		KELURAHAN TAMANAN		
		0.00.01.2.08	Penyediaan Jasa Penunjang Urusan Pemerintahan Daerah	Persentase jasa penunjang yang tersedia (persen)					100						0		0		0		0				
		0.00.01.2.08.02	Penyediaan Jasa Komunikasi, Sumber Daya Air dan Listrik	Jumlah bulan pemenuhan jasa komunikasi, sumber daya air dan listrik (bulan)					12	8.400.000,00	3	1.265.115,00	3	2.291.628,00	6	3.556.743,00	6	3.556.743,00					KELURAHAN TAMANAN		
		0.00.01.2.08.03	Penyediaan Jasa Peralatan dan Perlengkapan Kantor	Jumlah kegiatan jasaperalatan dan perlengkapan kantor (kegiatan)					12	1.460.000,00			1	450.000,00	1	450.000,00	1	450.000,00					KELURAHAN TAMANAN		
		0.00.01.2.08.04	Penyediaan Jasa Pelayanan Umum Kantor	Jumlah kegiatan jasa pelayanan umum kantor (kegiatan)					12	97.981.488,00	3	13.697.250,00	3	24.497.250,00	6	38.194.500,00	6	38.194.500,00					KELURAHAN TAMANAN		
		0.00.01.2.09	Pemeliharaan Barang Milik Daerah Penunjang Urusan Pemerintahan Daerah	Persentase barang milik daerah yang terpelihara (persen)					100						0		0		0		0				
		0.00.01.2.09.02	Penyediaan Jasa Pemeliharaan, Biaya Pemeliharaan, Pajak, dan Perizinan Kendaraan Dinas Operasional atau Lapangan	Jumlah kendaraan dinas operasional atau lapangan yang terpelihara (unit)					2	300.000,00	1	90.500,00	1	90.500,00	2	181.000,00	2	181.000,00					KELURAHAN TAMANAN		
		0.00.01.2.09.05	Pemeliharaan Mebel	Jumlah mebel yang terpelihara (unit)					10						0		0		0		0		KELURAHAN TAMANAN		
		0.00.01.2.09.09	Pemeliharaan/Rehabilitasi Gedung Kantor dan Bangunan Lainnya	Jumlah bangunan gedung kantor / bangunan lainnya yang terpelihara (unit)					2						0		0		0		0		KELURAHAN TAMANAN		
Rata-rata Capaian Kinerja (%)																						0			
Predikat Kinerja																						Sangat Rendah			
501	Meningkatnya kualitas pelayanan publik	7.01.02	PROGRAM PENYELENGGARAAN PEMERINTAHAN DAN PELAYANAN PUBLIK	Persentase pelayanan administrasi kelurahan yang sesuai SOP (persen)					100						0		0		0		0				
		7.01.02.2.01	Koordinasi Penyelenggaraan Kegiatan Pemerintahan di Tingkat Kecamatan	Jumlah kegiatan pemerintahan yang difasilitasi (kegiatan)					12						0		0		0		0				
		7.01.02.2.01.01	Koordinasi/Sinergi Perencanaan dan Pelaksanaan Kegiatan Pemerintahan dengan Perangkat Daerah dan Instansi Vertikal Terkait	Jumlah koordinasi sinergitas yang difasilitasi (kali)					12	100.000.000,00					0		0		0		0		KELURAHAN TAMANAN		
Rata-rata Capaian Kinerja (%)																						0			
Predikat Kinerja																						Sangat Rendah			
502	Meningkatnya kualitas pelayanan publik	7.01.03	PROGRAM PEMBERDAYAAN MASYARAKAT DESA DAN KELURAHAN	Persentase Program dan Kegiatan Pemberdayaan Masyarakat Desa yang difasilitasi (%)					100						0		0		0		0				
		7.01.03.2.02	Kegiatan Pemberdayaan Kelurahan	Jumlah kegiatan pemberdayaan kelurahan yang difasilitasi (kelurahan)					1						0		0		0		0				
				Jumlah pemberdayaan yang difasilitasi (kegiatan)					6						0		0		0		0				
		7.01.03.2.02.01	Peningkatan Partisipasi Masyarakat dalam Forum Musyawarah Perencanaan Pembangunan di Kelurahan	Jumlah partisipasi masyarakat dalam forum musrenbang (kegiatan)					4						0		0		0		0		KELURAHAN TAMANAN		
		7.01.03.2.02.02	Pembangunan Sarana dan Prasarana Kelurahan	Jumlah sarana dan prasarana yang dibangun (unit)					6	25.000.000,00					0		0		0		0		KELURAHAN TAMANAN		
		7.01.03.2.02.03	Pemberdayaan Masyarakat di Kelurahan	Jumlah kegiatan pemberdayaan masyarakat yang difasilitasi (kegiatan)					6	50.000.000,00	1	12.465.000,00	1	5.760.000,00	2	18.225.000,00	2	18.225.000,00					KELURAHAN TAMANAN		
Rata-rata Capaian Kinerja (%)																						0			
Predikat Kinerja																						Sangat Rendah			
503	Meningkatnya kualitas pelayanan publik	0.00.01	PROGRAM PENUNJANG URUSAN PEMERINTAHAN DAERAH KABUPATEN/KOTA	Indeks Kepuasan Layanan Kesekretariatan (-)					85						0		0		0		0				
		0.00.01.2.05	Administrasi Kepegawaian Perangkat Daerah	Jumlah Dokumen Administrasi Kepegawaian PD (Dokumen)					2						0		0		0		0				
		0.00.01.2.05.01	Peningkatan Sarana dan Prasarana Disiplin Pegawai	Jumlah sarana dan prasarana disiplin pegawai (unit)					2						0		0		0		0		KELURAHAN KEDUNGSOKO		
		0.00.01.2.05.02	Pengadaan Pakaian Dinas Beserta Atribut Kelengkapannya	Jumlah pakaian dinas (unit)					42	3.800.000,00	19	3.800.000,00	0		19	3.800.000,00	19	3.800.000,00					KELURAHAN KEDUNGSOKO		
		0.00.01.2.06	Administrasi Umum Perangkat Daerah	Persentase penyediaan administrasi umum yang sesuai SOP (persen)					100						0		0		0		0				
		0.00.01.2.06.01	Penyediaan Komponen Instalasi Listrik/Penerangan Bangunan Kantor	Jumlah komponen instalasi listrik / penerangan bangunan kantor yang tersedia (unit)					2						0		0		0		0		KELURAHAN KEDUNGSOKO		

No	Sasaran	Kode	Program/Kegiatan	Indikator Kinerja Program(outcome) / Kegiatan(output)	Target Renstra Perangkat Daerah pada Tahun 2023 (Akhir Periode Renstra Perangkat Daerah)		Realisasi Capaian Kinerja RPJMD Perangkat Daerah sampai dengan RKPJMD Perangkat Daerah Tahun Lalu (2021)		Target Kinerja dan Anggaran RKPJMD Perangkat Daerah Tahun Berjalan (Tahun 2022) yang dievaluasi		Realisasi Kinerja Pada Triwulan				Realisasi Capaian Kinerja dan Anggaran Renja Perangkat Daerah yang dievaluasi		Realisasi Kinerja dan Anggaran RPJMD Perangkat Daerah s/d tahun 2022 (Akhir Tahun Pelaksanaan RKPJMD Perangkat Daerah Tahun 2022)		Tingkat Capaian Kinerja Dan Realisasi Anggaran RPJMD Perangkat Daerah s/d tahun 2022 (%)		Unit Perangkat daerah Penanggung Jawab				
					6		7		8		I		II		III		IV		13 = (9 + 10 + 11 + 12)			14 = (7 + 13)		15 = (14 / 6 * 100%)	
					K	Rp.	K	Rp.	K	Rp.	K	Rp.	K	Rp.	K	Rp.	K	Rp.	K	Rp.		K	Rp.	K	Rp.
		0.00.01.2.09.10	Pemeliharaan/Rehabilitasi Sarana dan Prasarana Gedung Kantor atau Bangunan Lainnya	Jumlah bangunan gedung kantor/bangunan lainnya yang terpelihara (unit)			1	25.000.000,00							1	25.000.000,00	1	25.000.000,00			KELURAHAN KAUMAN				
Rata-rata Capaian Kinerja (%)					0																				
Predikat Kinerja					Sangat Rendah																				
507	Meningkatnya kualitas pelayanan publik	7.01.02	PROGRAM PENYELENGGARAAN PEMERINTAHAN DAN PELAYANAN PUBLIK	persentase pelayanan administrasi kecamatan yang sesuai SOP (persen)			100								0		0		0						
		7.01.02.2.01	Koordinasi Penyelenggaraan Kegiatan Pemerintahan di Tingkat Kecamatan	Jumlah kegiatan pemerintahan yang difasilitasi (kegiatan)			12								0		0		0						
		7.01.02.2.01.01	Koordinasi(Sinergi) Perencanaan dan Pelaksanaan Kegiatan Pemerintahan dengan Perangkat Daerah dan Instansi Vertikal Terkait	Jumlah koordinasi sinergitas yang difasilitasi (kali)			12	100.000.000,00	3	25.875.000,00					0		3	25.875.000,00	3	25.875.000,00		KELURAHAN KAUMAN			
Rata-rata Capaian Kinerja (%)					0																				
Predikat Kinerja					Sangat Rendah																				
508	Meningkatnya kualitas pelayanan publik	7.01.03	PROGRAM PEMBERDAYAAN MASYARAKAT DESA DAN KELURAHAN	Persentase Program dan Kegiatan Pemberdayaan Masyarakat Desa yang difasilitasi (%)			100								0		0		0						
		7.01.03.2.02	Kegiatan Pemberdayaan Kelurahan	Jumlah kegiatan pemberdayaan kelurahan yang difasilitasi (kelurahan)			1								0		0		0						
		7.01.03.2.02.01	Peningkatan Partisipasi Masyarakat dalam Forum Musyawarah Perencanaan Pembangunan di Kelurahan	Jumlah pemberdayaan yang difasilitasi (kegiatan)			6								0		0		0						
		7.01.03.2.02.02	Pembangunan Sarana dan Prasarana Kelurahan	Jumlah sarana dan prasarana yang dibangun (unit)			4								0		0		0						
		7.01.03.2.02.03	Pemberdayaan Masyarakat di Kelurahan	Jumlah kegiatan pemberdayaan masyarakat yang difasilitasi (kegiatan)			6	25.000.000,00							0		0		0						
		7.01.03.2.02.03	Pemberdayaan Masyarakat di Kelurahan	Jumlah kegiatan pemberdayaan masyarakat yang difasilitasi (kegiatan)			6	50.000.000,00							1	10.147.200,00	1	10.147.200,00							
Rata-rata Capaian Kinerja (%)					0																				
Predikat Kinerja					Sangat Rendah																				
509	Meningkatnya kualitas pelayanan publik	0.00.01	PROGRAM PENUNJANG URUSAN PEMERINTAHAN DAERAH KABUPATEN/KOTA	Indeks Reputasi Layanan Kesekretariatan (-)			85								0		0		0						
		0.00.01.2.05	Administrasi Kepegawaian Perangkat Daerah	Jumlah Dokumen Administrasi Kepegawaian PD (Dokumen)			2								0		0		0						
		0.00.01.2.05.01	Peningkatan Sarana dan Prasarana Disiplin Pegawai	Jumlah sarana dan prasarana disiplin pegawai (unit)			2								0		0		0						
		0.00.01.2.05.02	Pengadaan Pakaian Dinas Berserta Atribut Kelengkapannya	Jumlah pakaian dinas (unit)			80	3.200.000,00	16	3.200.000,00					0		16	3.200.000,00	16	3.200.000,00					
		0.00.01.2.06	Administrasi Umum Perangkat Daerah	Persentase penyediaan administrasi umum yang sesuai SOP (persen)			100								0		0		0						
		0.00.01.2.06.01	Penyediaan Komponen Instalasi Listrik/Penerangan Bangunan Kantor	Jumlah komponen instalasi listrik / penerangan bangunan kantor yang tersedia (unit)			2								0		0		0						
		0.00.01.2.06.02	Penyediaan Peralatan dan Perlengkapan Kantor	Jumlah peralatan dan perlengkapan kantor yang tersedia (unit)			100	11.859.000,00	100	11.859.000,00					0		0		0						
		0.00.01.2.06.03	Penyediaan Peralatan Rumah Tangga	Jumlah peralatan rumah tangga yang tersedia (unit)			20	1.581.000,00	20	1.581.000,00					0		0		0						
		0.00.01.2.06.05	Penyediaan Barang Cetak dan Pengandaan	Jumlah barang cetak dan pengandaan yang tersedia (unit)			2	900.000,00	1	64.000,00					0		1	46.000,00	2	110.000,00					
		0.00.01.2.06.08	Facilitasi Kunjungan Tamu	Jumlah kegiatan fasilitas kunjungan tamu (kegiatan)			12	3.000.000,00							3	500.000,00	3	500.000,00							
		0.00.01.2.07	Pengadaan Barang Milik Daerah Penunjang Urusan Pemerintah Daerah	Jumlah barang yang diperoleh (unit)			100								0		0		0						
		0.00.01.2.07.05	Pengadaan Mebel	Jumlah mebel yang dibeli (unit)			10								0		0		0						
		0.00.01.2.07.06	Pengadaan Peralatan dan Mesin Lainnya	Jumlah peralatan dan mesin lainnya yang dibeli (unit)			5								0		0		0						
		0.00.01.2.08	Penyediaan Jasa Penunjang Urusan Pemerintahan Daerah	Persentase jasa penunjang yang tersedia (persen)			100								0		0		0						
		0.00.01.2.08.02	Penyediaan Jasa Komunikasi, Sumber Daya Air dan Listrik	Jumlah bulan pemenuhan jasa komunikasi, sumber daya air dan listrik (bulan)			12	12.000.000,00	3	1.469.629,00					3	1.441.109,00	6	2.910.738,00	6	2.910.738,00					
		0.00.01.2.08.03	Penyediaan Jasa Peralatan dan Perlengkapan Kantor	Jumlah kegiatan jasa peralatan dan perlengkapan kantor (kegiatan)			12	1.460.000,00							0		0		0						
		0.00.01.2.08.04	Penyediaan Jasa Pelayanan Umum Kantor	Jumlah kegiatan jasa pelayanan umum kantor (kegiatan)			12	162.911.736,00	3	15.980.127,00					3	40.730.127,00	6	56.710.254,00	6	56.710.254,00					
		0.00.01.2.09	Pemeliharaan Barang Milik Daerah Penunjang Urusan Pemerintahan Daerah	Persentase barang milik daerah yang terpelihara (persen)			100								0		0		0						
		0.00.01.2.09.02	Penyediaan Jasa Pemeliharaan, Biaya Pemeliharaan, Pajak, dan Perizinan Kendaraan Dinas Operasional atau Lapangan	Jumlah kendaraan dinas operasional atau lapangan yang terpelihara (unit)			2								0		0		0						
		0.00.01.2.09.05	Pemeliharaan Mebel	Jumlah mebel yang terpelihara (unit)			10								0		0		0						
		0.00.01.2.09.09	Pemeliharaan/Rehabilitasi Gedung Kantor dan Bangunan Lainnya	Jumlah bangunan gesung kantor/bangunan lainnya yang terpelihara (unit)			2								0		0		0						
Rata-rata Capaian Kinerja (%)					0																				
Predikat Kinerja					Sangat Rendah																				
510	Meningkatnya kualitas pelayanan publik	7.01.02	PROGRAM PENYELENGGARAAN PEMERINTAHAN DAN PELAYANAN PUBLIK	persentase pelayanan administrasi kecamatan yang sesuai SOP (persen)			100								0		0		0						
		7.01.02.2.01	Koordinasi Penyelenggaraan Kegiatan Pemerintahan di Tingkat Kecamatan	Jumlah kegiatan pemerintahan yang difasilitasi (kegiatan)			12								0		0		0						
		7.01.02.2.01.01	Koordinasi(Sinergi) Perencanaan dan Pelaksanaan Kegiatan Pemerintahan dengan Perangkat Daerah dan Instansi Vertikal Terkait	Jumlah koordinasi sinergitas yang difasilitasi (kali)			12	100.000.000,00	3	6.236.500,00					0		3	6.236.500,00	3	6.236.500,00					
Rata-rata Capaian Kinerja (%)					0																				
Predikat Kinerja					Sangat Rendah																				
511	Meningkatnya kualitas pelayanan publik	7.01.03	PROGRAM PEMBERDAYAAN MASYARAKAT DESA DAN KELURAHAN	Persentase Program dan Kegiatan Pemberdayaan Masyarakat Desa yang difasilitasi (%)			100								0		0		0						
		7.01.03.2.02	Kegiatan Pemberdayaan Kelurahan	Jumlah kegiatan pemberdayaan kelurahan yang difasilitasi (kelurahan)			1								0		0		0						
		7.01.03.2.02.01	Kegiatan Pemberdayaan Kelurahan	Jumlah pemberdayaan yang difasilitasi (kegiatan)			6								0		0		0						
		7.01.03.2.02.01	Peningkatan Partisipasi Masyarakat dalam Forum Musyawarah Perencanaan Pembangunan di Kelurahan	Jumlah partisipasi masyarakat dalam forum musrenbang (kegiatan)			4								0		0		0						
		7.01.03.2.02.02	Pembangunan Sarana dan Prasarana Kelurahan	Jumlah sarana dan prasarana yang dibangun (unit)			6	25.000.000,00							0		0		0						
		7.01.03.2.02.03	Pemberdayaan Masyarakat di Kelurahan	Jumlah kegiatan pemberdayaan masyarakat yang difasilitasi (kegiatan)			6	50.000.000,00							0		0		0						
Rata-rata Capaian Kinerja (%)					0																				

No	Sasaran	Kode	Program/Kegiatan	Indikator Kinerja Program(outcome) / Kegiatan(output)	Target Renstra Perangkat Daerah pada Tahun 2023 (Akhir Periode Renstra Perangkat Daerah)		Realisasi Capaian Kinerja RPJMD Perangkat Daerah sampai dengan RKPJMD Perangkat Daerah Tahun Lalu (2021)		Target Kinerja dan Anggaran RKPJMD Perangkat Daerah Tahun Berjalan (Tahun 2022) yang dievaluasi		Realisasi Kinerja Pada Triwulan				Realisasi Capaian Kinerja dan Anggaran Renja Perangkat Daerah yang dievaluasi		Realisasi Kinerja dan Anggaran RPJMD Perangkat Daerah s/d tahun 2022 (Akhir Tahun Pelaksanaan RKPJMD Perangkat Daerah Tahun 2022)		Tingkat Capaian Kinerja Dan Realisasi Anggaran RPJMD Perangkat Daerah s/d tahun 2022 (%)		Unit Perangkat daerah Penanggung Jawab				
					6		7		8		I		II		III		IV		13 = (9 + 10 + 11 + 12)			14 = (7 + 13)		15 = (14 / 6 * 100%)	
					K	Rp.	K	Rp.	K	Rp.	K	Rp.	K	Rp.	K	Rp.	K	Rp.	K	Rp.		K	Rp.	K	Rp.
Predikat Kinerja																									
0																									
Sangat Rendah																									
512	Meningkatnya kualitas pelayanan publik	0.00.01	PROGRAM PENUNJANG URUSAN PEMERINTAHAN DAERAH KABUPATEN/KOTA	Indeks Kepuasan Layanan Kesekretariatan (-)					85								0		0						
		0.00.01.2.05	Administrasi Kepegawaian Perangkat Daerah	Jumlah Dokumen Administrasi Kepegawaian PD (Dokumen)					2								0		0						
		0.00.01.2.05.01	Peningkatan Sarana dan Prasarana Disiplin Pegawai	Jumlah sarana dan prasarana disiplin pegawai (unit)					2								0		0			KELURAHAN KENAYAN			
		0.00.01.2.05.02	Pengadaan Pakaian Dinas Beserta Atribut Kelengkapannya	Jumlah pakaian dinas (unit)					32								0		0			KELURAHAN KENAYAN			
		0.00.01.2.06	Administrasi Umum Perangkat Daerah	Persentase penyediaan administrasi umum yang sesuai SOP (persen)					100								0		0						
		0.00.01.2.06.01	Penyediaan Komponen Instalasi Listrik/Penerangan Bangunan Kantor	Jumlah komponen instalasi listrik / penerangan bangunan kantor yang tersedia (unit)					2								0		0			KELURAHAN KENAYAN			
		0.00.01.2.06.02	Penyediaan Peralatan dan Perlengkapan Kantor	Jumlah peralatan dan perlengkapan kantor yang tersedia (unit)					100	13.311.000,00	20	2.949.000,00	0		20	2.949.000,00	20	2.949.000,00	20	2.949.000,00		KELURAHAN KENAYAN			
		0.00.01.2.06.03	Penyediaan Peralatan Rumah Tangga	Jumlah peralatan dan perlengkapan yang tersedia (unit)					10								0		0			KELURAHAN KENAYAN			
		0.00.01.2.06.05	Penyediaan Barang Cetak dan Pengandaan	Jumlah barang cetakan dan pengandaan yang tersedia (unit)					2	309.000,00	1	107.100,00	0		1	107.100,00	1	107.100,00	1	107.100,00		KELURAHAN KENAYAN			
		0.00.01.2.06.08	Fasilitas Kunjungan Tamu	Jumlah kegiatan fasilitas kunjungan tamu (kegiatan)					12	7.200.000,00	3	1.200.000,00	0		3	1.200.000,00	3	1.200.000,00	3	1.200.000,00		KELURAHAN KENAYAN			
		0.00.01.2.07	Pengadaan Barang Milik Daerah Penunjang Urusan Pemerintah Daerah	Jumlah barang yang diperoleh (unit)					100								0		0						
		0.00.01.2.07.05	Pengadaan Mebel	Jumlah mebel yang dibeli (unit)					25								0		0			KELURAHAN KENAYAN			
		0.00.01.2.07.06	Pengadaan Peralatan dan Mesin Lainnya	Jumlah peralatan dan mesin lainnya (unit)					10								0		0			KELURAHAN KENAYAN			
		0.00.01.2.08	Penyediaan Jasa Penunjang Urusan Pemerintahan Daerah	Persentase jasa penunjang yang tersedia (persen)					100								0		0						
		0.00.01.2.08.02	Penyediaan Jasa Komunikasi, Sumber Daya Air dan Listrik	Jumlah bulan pemenuhan jasa komunikasi, sumber daya air dan listrik (bulan)					12	7.200.000,00	3	1.474.404,00	3	1.162.506,00	6	2.636.910,00	6	2.636.910,00	6	2.636.910,00		KELURAHAN KENAYAN			
		0.00.01.2.08.03	Penyediaan Jasa Peralatan dan Perlengkapan Kantor	Jumlah kegiatan jasa peralatan dan perlengkapan kantor (kegiatan)					12	730.000,00	3	60.000,00	0		3	60.000,00	3	60.000,00	3	60.000,00		KELURAHAN KENAYAN			
		0.00.01.2.08.04	Penyediaan Jasa Pelayanan Umum Kantor	Jumlah kegiatan jasa pelayanan umum kantor (kegiatan)					12	75.990.744,00	3	6.848.625,00	3	18.998.625,00	6	25.847.250,00	6	25.847.250,00	6	25.847.250,00		KELURAHAN KENAYAN			
		0.00.01.2.09	Pemeliharaan Barang Milik Daerah Penunjang Urusan Pemerintahan Daerah	Persentase barang milik daerah yang terpelihara (persen)					100								0		0						
		0.00.01.2.09.02	Penyediaan Jasa Pemeliharaan, Biaya Pemeliharaan, Pajak, dan Perizinan Kendaraan Dinas Operasional atau Lapangan	Jumlah kendaraan dinas operasional atau lapangan yang terpelihara (unit)					2	450.000,00	1	98.500,00	0		1	98.500,00	1	98.500,00	1	98.500,00		KELURAHAN KENAYAN			
		0.00.01.2.09.05	Pemeliharaan Mebel	Jumlah mebel yang terpelihara (unit)					10								0		0			KELURAHAN KENAYAN			
		0.00.01.2.09.09	Pemeliharaan/Rehabilitasi Gedung Kantor dan Bangunan Lainnya	Jumlah bangunan gedung kantor /bangunan lainnya yang terpelihara (unit)					2								0		0			KELURAHAN KENAYAN			
Rata-rata Capaian Kinerja (%)																									
0																									
Sangat Rendah																									
513	Meningkatnya kualitas pelayanan publik	7.01.02	PROGRAM PENYELENGGARAAN PEMERINTAHAN DAN PELAYANAN PUBLIK	Persentase pelayanan administrasi kecamatan yang sesuai SOP (persen)					100								0		0						
		7.01.02.2.01	Koordinasi Penyelenggaraan Kegiatan Pemerintahan di Tingkat Kecamatan	Jumlah kegiatan pemerintahan yang difasilitasi (kegiatan)					12								0		0						
		7.01.02.2.01.01	Koordinasi/Sinergi Perencanaan dan Pelaksanaan Kegiatan Pemerintahan dengan Perangkat Daerah dan Instansi Vertikal Terkait	Jumlah koordinasi sinergitas yang difasilitasi (kali)					12	100.000.000,00	3	15.500.000,00	0		3	15.500.000,00	3	15.500.000,00	3	15.500.000,00		KELURAHAN KENAYAN			
Rata-rata Capaian Kinerja (%)																									
0																									
Sangat Rendah																									
514	Meningkatnya kualitas pelayanan publik	7.01.03	PROGRAM PEMBERDAYAAN MASYARAKAT DESA DAN KELURAHAN	Persentase Program dan Kegiatan Pemberdayaan Masyarakat Desa yang difasilitasi (%)					100								0		0						
		7.01.03.2.02	Kegiatan Pemberdayaan Kelurahan	Jumlah kegiatan pemberdayaan kelurahan yang difasilitasi (kelurahan)					1								0		0						
		7.01.03.2.02.01	Peningkatan Partisipasi Masyarakat dalam Forum Musyawarah Perencanaan Pembangunan di Kelurahan	Jumlah partisipasi masyarakat dalam forum musrenbang (kegiatan)					6								0		0						
		7.01.03.2.02.02	Pembangunan Sarana dan Prasarana Kelurahan	Jumlah sarana dan prasarana yang dibangun (unit)					6	25.000.000,00							0		0			KELURAHAN KENAYAN			
		7.01.03.2.02.03	Pemberdayaan Masyarakat di Kelurahan	Jumlah kegiatan pemberdayaan masyarakat yang difasilitasi (kegiatan)					6	70.000.000,00	1	2.700.000,00	0		1	2.700.000,00	1	2.700.000,00	1	2.700.000,00		KELURAHAN KENAYAN			
Rata-rata Capaian Kinerja (%)																									
0																									
Sangat Rendah																									
515	Meningkatnya kualitas pelayanan publik	0.00.01	PROGRAM PENUNJANG URUSAN PEMERINTAHAN DAERAH KABUPATEN/KOTA	Indeks Kepuasan Layanan Kesekretariatan (-)					85								0		0						
		0.00.01.2.05	Administrasi Kepegawaian Perangkat Daerah	Jumlah Dokumen Administrasi Kepegawaian PD (Dokumen)					2								0		0						
		0.00.01.2.05.01	Peningkatan Sarana dan Prasarana Disiplin Pegawai	Jumlah sarana dan prasarana disiplin pegawai (unit)					2								0		0			KELURAHAN KUTOANYAR			
		0.00.01.2.05.02	Pengadaan Pakaian Dinas Beserta Atribut Kelengkapannya	Jumlah pakaian dinas (unit)					75	6.000.000,00		20	6.000.000,00		20	6.000.000,00	20	6.000.000,00	20	6.000.000,00		KELURAHAN KUTOANYAR			
		0.00.01.2.06	Administrasi Umum Perangkat Daerah	Persentase penyediaan administrasi umum yang sesuai SOP (persen)					100								0		0						
		0.00.01.2.06.01	Penyediaan Komponen Instalasi Listrik/Penerangan Bangunan Kantor	Jumlah komponen instalasi listrik / penerangan bangunan kantor yang tersedia (unit)					2								0		0			KELURAHAN KUTOANYAR			
		0.00.01.2.06.02	Penyediaan Peralatan dan Perlengkapan Kantor	Jumlah peralatan dan perlengkapan kantor yang tersedia (unit)					100	8.910.000,00	30	3.297.000,00	0		30	3.297.000,00	30	3.297.000,00	30	3.297.000,00		KELURAHAN KUTOANYAR			
		0.00.01.2.06.03	Penyediaan Peralatan Rumah Tangga	Jumlah peralatan rumah tangga yang tersedia (unit)					10								0		0			KELURAHAN KUTOANYAR			
		0.00.01.2.06.05	Penyediaan Barang Cetak dan Pengandaan	Jumlah barang cetakan dan pengandaan yang tersedia (unit)					2	1.845.000,00	1	290.000,00	1	270.400,00	2	560.400,00	2	560.400,00	2	560.400,00		KELURAHAN KUTOANYAR			
		0.00.01.2.06.08	Fasilitas Kunjungan Tamu	Jumlah kegiatan fasilitas kunjungan tamu (kegiatan)					12	3.645.000,00		3	3.645.000,00		3	3.645.000,00	3	3.645.000,00	3	3.645.000,00		KELURAHAN KUTOANYAR			
		0.00.01.2.07	Pengadaan Barang Milik Daerah Penunjang Urusan Pemerintah Daerah	Jumlah barang yang diperoleh (unit)					25								0		0						
		0.00.01.2.07.05	Pengadaan Mebel	Jumlah mebel yang dibeli (unit)					25								0		0			KELURAHAN KUTOANYAR			
		0.00.01.2.07.06	Pengadaan Peralatan dan Mesin Lainnya	Jumlah peralatan dan mesin lainnya yang dibeli (unit)					5								0		0			KELURAHAN KUTOANYAR			

No	Sasaran	Kode	Program/Kegiatan	Indikator Kinerja Program(outcome) / Kegiatan(output)	Target Renstra Perangkat Daerah pada Tahun 2023 (Akhir Periode Renstra Perangkat Daerah)		Realisasi Capaian Kinerja RPJMD Perangkat Daerah sampai dengan RKPJMD Perangkat Daerah Tahun Lalu (2021)		Target Kinerja dan Anggaran RKPJMD Perangkat Daerah Tahun Berjalan (Tahun 2022) yang dievaluasi		Realisasi Kinerja Pada Triwulan				Realisasi Capaian Kinerja dan Anggaran Renja Perangkat Daerah yang dievaluasi		Realisasi Kinerja dan Anggaran RPJMD Perangkat Daerah s/d tahun 2022 (Akhir Tahun Pelaksanaan RKPJMD Perangkat Daerah Tahun 2022)		Tingkat Capaian Kinerja Dan Realisasi Anggaran RPJMD Perangkat Daerah s/d tahun 2022 (%)		Unit Perangkat daerah Penanggung Jawab				
					6		7		8		9		10		11		12		13 = (9 + 10 + 11 + 12)			14 = (7 + 13)		15 = (14 / 6 * 100%)	
					K	Rp.	K	Rp.	K	Rp.	K	Rp.	K	Rp.	K	Rp.	K	Rp.	K	Rp.		K	Rp.	K	Rp.
		0.00.01.2.08.04	Penyediaan Jasa Pelayanan Umum Kantor	Jumlah bulan penyediaan jasa umu kantor (bulan)			12	177.400.000,00	12	186.953.720,00	3	44.865.131,00	6	97.600.362,00			9	142.465.493,00	21	319.865.493,00			BADAN KESATUAN BANGSA DAN POLITIK		
		0.00.01.2.09	Pemeliharaan Barang Milik Daerah Penunjang Urusan Pemerintahan Daerah	Prosentase barang milik daerah pada perangkat daerah yang terpelihara (persen)	100		100		100		20		75				95		195		195				
		0.00.01.2.09.01	Penyediaan Jasa Pemeliharaan, Biaya Pemeliharaan dan Pajak Kendaraan Perorangan Dinas atau Kendaraan Dinas Jabatan	Jumlah bulan pemeliharaan mobil kantor (bulan)			12	121.067.800,00	12	129.000.000,00	3	21.965.700,00	6	62.535.200,00			9	84.500.900,00	21	205.568.700,00			BADAN KESATUAN BANGSA DAN POLITIK		
		0.00.01.2.09.09	Pemeliharaan/Rehabilitasi Gedung Kantor dan Bangunan Lainnya	Jumlah unit pemeliharaan gedung kantor (unit)			1	64.700.000,00	1	20.000.000,00	1	19.800.000,00	1	19.800.000,00			2	39.600.000,00	3	104.300.000,00			BADAN KESATUAN BANGSA DAN POLITIK		
Rata-rata Capaian Kinerja (%)																						42			
Predikat Kinerja																						Sangat Rendah			
519	Meningkatnya toleransi pada kehidupan masyarakat	8.01.02	PROGRAM Penguatan Ideologi Pancasila dan Karakter Kebangsaan	Persentase Penguatan Ideologi Pancasila dan Karakter Kebangsaan (%)			100		100				100				100		200		0				
		8.01.02.2.01	Perumusan Kebijakan Teknis dan Pemantapan Pelaksanaan Bidang Ideologi Pancasila dan Karakter Kebangsaan	Prosentase pemantapan ideologi Pancasila dan karakter kebangsaan di masyarakat (persen)			100		100		5		100				105		205		0				
		8.01.02.2.01.01	Penyusunan Program Kerja di Bidang Ideologi Wawasan Kebangsaan, Bela Negara, Karakter Bangsa, Pembauran Kebangsaan, Bineka Tunggal Ika dan Sejarah Kebangsaan	Jumlah dokumen penyusunan program wawasan kebangsaan (dokumen)	0		-	3		-	0		-	0			0		-	0			BADAN KESATUAN BANGSA DAN POLITIK		
		8.01.02.2.01.02	Perumusan Kebijakan Teknis di Bidang Ideologi Wawasan Kebangsaan, Bela Negara, Karakter Bangsa, Pembauran Kebangsaan, Bineka Tunggal Ika dan Sejarah Kebangsaan	Jumlah dokumen Perumusan Kebijakan Teknis di Bidang Ideologi Wawasan Kebangsaan, Bela Negara, Karakter Bangsa, Pembauran Kebangsaan, Bineka Tunggal Ika dan Sejarah Kebangsaan (dokumen)	0		-	3		-	0		-	0			0		-	0			BADAN KESATUAN BANGSA DAN POLITIK		
		8.01.02.2.01.03	Pelaksanaan Kebijakan di Bidang Ideologi Wawasan Kebangsaan, Bela Negara, Karakter Bangsa, Pembauran Kebangsaan, Bineka Tunggal Ika dan Sejarah Kebangsaan	Jumlah Pelaksanaan Kebijakan di Bidang Ideologi Wawasan Kebangsaan, Bela Negara, Karakter Bangsa, Pembauran Kebangsaan, Bineka Tunggal Ika dan Sejarah Kebangsaan (kali)	0		-	10	40.000.000,00		1	1.504.000,00	0	3.844.000,00			1	5.348.000,00	1	5.348.000,00			BADAN KESATUAN BANGSA DAN POLITIK		
		8.01.02.2.01.04	Pelaksanaan Koordinasi di Bidang Ideologi Wawasan Kebangsaan, Bela Negara, Karakter Bangsa, Pembauran Kebangsaan, Bineka Tunggal Ika dan Sejarah Kebangsaan	Jumlah Pelaksanaan Koordinasi di Bidang Ideologi Wawasan Kebangsaan, Bela Negara, Karakter Bangsa, Pembauran Kebangsaan, Bineka Tunggal Ika dan Sejarah Kebangsaan (kali)	20		19.291.000,00		20		-	0		-			0		-	20	19.291.000,00			BADAN KESATUAN BANGSA DAN POLITIK	
		8.01.02.2.01.05	Pelaksanaan Monitoring Evaluasi dan Pelaporan di Bidang Ideologi Wawasan Kebangsaan, Bela Negara, Karakter Bangsa, Pembauran Kebangsaan, Bineka Tunggal Ika dan Sejarah Kebangsaan	Jumlah Pelaksanaan Monitoring Evaluasi dan Pelaporan di Bidang Ideologi Wawasan Kebangsaan, Bela Negara, Karakter Bangsa, Pembauran Kebangsaan, Bineka Tunggal Ika dan Sejarah Kebangsaan (kali)	0		-	95		-	0		-	0			0		-	0			BADAN KESATUAN BANGSA DAN POLITIK		
Rata-rata Capaian Kinerja (%)																						0			
Predikat Kinerja																						Sangat Rendah			
520	Meningkatnya toleransi pada kehidupan masyarakat	8.01.03	PROGRAM Peningkatan Peran Partai Politik dan Lembaga Pendidikan Melalui Pendidikan Politik dan Pengembangan Etika Serta Budaya Politik	Persentase Peran Partai Politik dan Lembaga Pendidikan dalam Pendidikan Politik dan Pengembangan Etika Serta Budaya Politik (%)			100		100				100				100		100		0				
		8.01.03.2.01	Perumusan Kebijakan Teknis dan Pemantapan Pelaksanaan Bidang Pendidikan Politik, Etika Budaya Politik, Peningkatan Demokrasi, Fasilitas Kelembagaan Pemerintahan, Perwakilan dan Partai Politik, Pemilihan Umum/Pemilihan Umum Kepala Daerah, serta Pemantauan Situasi Politik	Prosentase peran partai politik dalam pendidikan politik dan pembentukan etika budaya politik (persen)			100		100		5		0				5		105		0				
		8.01.03.2.01.01	Penyusunan Program Kerja di Bidang Pendidikan Politik, Etika Budaya Politik, Peningkatan Demokrasi, Fasilitas Kelembagaan Pemerintahan, Perwakilan dan Partai Politik, Pemilihan Umum/Pemilihan Umum Kepala Daerah, serta Pemantauan Situasi Politik di Daerah	Jumlah program kerja (Dokumen)	0		-	3		-	0		-	0			0		-	0			BADAN KESATUAN BANGSA DAN POLITIK		
		8.01.03.2.01.02	Penyusunan Bahan Perumusan Kebijakan di Bidang Pendidikan Politik, Etika Budaya Politik, Peningkatan Demokrasi, Fasilitas Kelembagaan Pemerintahan, Perwakilan dan Partai Politik, Pemilihan Umum/Pemilihan Umum Kepala Daerah, serta Pemantauan Situasi Politik Di Daerah	- / -	0		-	0		-	0		-	0			0		-	0			BADAN KESATUAN BANGSA DAN POLITIK		
		8.01.03.2.01.03	Pelaksanaan Kebijakan Di Bidang Pendidikan Politik, Etika Budaya Politik, Peningkatan Demokrasi, Fasilitas Kelembagaan Pemerintahan, Perwakilan dan Partai Politik, Pemilihan Umum/Pemilihan Umum Kepala Daerah, serta Pemantauan Situasi Politik Di Daerah	Jumlah pelaksanaan kebijakan di bidang pendidikan politik (Kali)	0		-	3	1.925.000.000,00		0	2.640.000,00	1	5.330.000.000,00			1	5.332.640.000,00	1	5.332.640.000,00			BADAN KESATUAN BANGSA DAN POLITIK		
		8.01.03.2.01.04	Pelaksanaan Koordinasi Di Bidang Pendidikan Politik, Etika Budaya Politik, Peningkatan Demokrasi, Fasilitas Kelembagaan Pemerintahan, Perwakilan dan Partai Politik, Pemilihan Umum/Pemilihan Umum Kepala Daerah, serta Pemantauan Situasi Politik di Daerah	- / -	11		1.277.964.000,00		0		-	0		-			0		-	11	1.277.964.000,00			BADAN KESATUAN BANGSA DAN POLITIK	
		8.01.03.2.01.05	Pelaksanaan Monitoring, Evaluasi dan Pelaporan di Bidang Pendidikan Politik, Etika Budaya Politik, Peningkatan Demokrasi, Fasilitas Kelembagaan Pemerintahan, Perwakilan dan Partai Politik, Pemilihan Umum/Pemilihan Umum Kepala Daerah, serta Pemantauan Situasi Politik di Daerah	- / -	0		-	0		-	0		-	0			0		-	0			BADAN KESATUAN BANGSA DAN POLITIK		
Rata-rata Capaian Kinerja (%)																						0			
Predikat Kinerja																						Sangat Rendah			
521	Meningkatnya toleransi pada kehidupan masyarakat	8.01.04	PROGRAM Pemberdayaan dan Pengawasan Organisasi Kemasyarakatan	Persentase Pemberdayaan dan Pengawasan Organisasi Kemasyarakatan (%)			100		100				100				100		100		0				
		8.01.04.2.01	Perumusan Kebijakan Teknis dan Pemantapan Pelaksanaan Bidang Pemberdayaan dan Pengawasan Organisasi Kemasyarakatan	Prosentase organisasi masyarakat yang mendapatkan pembinaan (persen)			100		100		0		50				50		150		0				
		8.01.04.2.01.01	Penyusunan Program Kerja dibidang Pendaftaran Ormas, Pemberdayaan Ormas, Evaluasi dan Mediasi Sengketa Ormas, Pengawasan Ormas dan Ormas Asing di Daerah	- / -	0		-	0		-	0		-	0			0		-	0			BADAN KESATUAN BANGSA DAN POLITIK		
		8.01.04.2.01.02	Penyusunan Bahan Perumusan Kebijakan dibidang Pendaftaran Ormas, Pemberdayaan Ormas, Evaluasi dan Mediasi Sengketa Ormas, Pengawasan Ormas dan Ormas Asing di Daerah	- / -	0		-	0		-	0		-	0			0		-	0			BADAN KESATUAN BANGSA DAN POLITIK		
		8.01.04.2.01.03	Pelaksanaan Kebijakan dibidang Pendaftaran Ormas, Pemberdayaan Ormas, Evaluasi dan Mediasi Sengketa Ormas, Pengawasan Ormas dan Ormas Asing di Daerah	Jumlah pelaksanaan kegiatan di bidang ormas (kali)	0		-	3	2.440.000.000,00		0		-	1	1.183.223.500,00		1	1.183.223.500,00	1	1.183.223.500,00			BADAN KESATUAN BANGSA DAN POLITIK		

No	Sasaran	Kode	Program/Kegiatan	Indikator Kinerja Program(outcome) / Kegiatan(output)	Target Renstra Perangkat Daerah pada Tahun 2023 (Akhir Periode Renstra Perangkat Daerah)		Realisasi Capaian Kinerja RPJMD Perangkat Daerah sampai dengan RKP/D Perangkat Daerah Tahun Lalu (2021)		Target Kinerja dan Anggaran RKP/D Perangkat Daerah Tahun Berjalan (Tahun 2022) yang dievaluasi		Realisasi Kinerja Pada Triwulan								Realisasi Capaian Kinerja dan Anggaran Renja Perangkat Daerah yang dievaluasi		Realisasi Kinerja dan Anggaran RPJMD Perangkat Daerah s/d tahun 2022 (Akhir Tahun Pelaksanaan RKP/D Perangkat Daerah Tahun 2022)		Tingkat Capaian Kinerja dan Realisasi Anggaran RPJMD Perangkat Daerah s/d tahun 2022 (%)		Unit Perangkat daerah Penanggung Jawab	
					6		7		8		I		II		III		IV		13 = (9 + 10 + 11 + 12)		14 = (7 + 13)		15 = (14 / 6 * 100%)			
					K	Rp.	K	Rp.	K	Rp.	K	Rp.	K	Rp.	K	Rp.	K	Rp.	K	Rp.	K	Rp.	K	Rp.		K
		8.01.04.2.01.04	Pelaksanaan Koordinasi dibidang Pendaftaran Ormas, Pemberdayaan Ormas, Evaluasi dan Mediasi Sengketa Ormas, Pengawasan Ormas dan Ormas Asing di Daerah	Jumlah koordinasi di bidang ormas (kali)		30	1.927.473.000,00	3		0		0				0		30	1.927.473.000,00					BADAN KESATUAN BANGSA DAN POLITIK		
		8.01.04.2.01.05	Pelaksanaan Monitoring Evaluasi dan Pelaporan Dibidang Pendaftaran Ormas, Pemberdayaan Ormas, Evaluasi dan Mediasi Sengketa Ormas, Pengawasan Ormas dan Ormas Asing di Daerah	Jumlah monitoring di bidang ormas (kali)		0		3		0		0				0		0						BADAN KESATUAN BANGSA DAN POLITIK		
Rata-rata Capaian Kinerja (%)																							0		0	
Predikat Kinerja																							Sangat Rendah			
522	Meningkatnya toleransi pada kehidupan masyarakat	8.01.05	PROGRAM PEMBINAAN DAN PENGEMBANGAN KETAHANAN EKONOMI, SOSIAL, DAN BUDAYA	Persentase Pembinaan dan Pengembangan Ketahanan Ekonomi, Sosial, Budaya, Agama (%)		100		100			100					100		200			0					
		8.01.05.2.01	Perumusan Kebijakan Teknis dan Pemantapan Pelaksanaan Bidang Ketahanan Ekonomi, Sosial dan Budaya	Prosentase pemantapan ketahanan ekonomi, sosial dan budaya (persen)		100		100		20	100					120		220			0					
		8.01.05.2.01.01	Penyusunan Program Kerja di Bidang Ketahanan Ekonomi, Sosial, Budaya dan Fasilitas Pencegahan Penyalahgunaan Narkotika, Fasilitas Kerukunan Umat Beragama dan Penghayat Kepercayaan di Daerah	Penyusunan program (dokumen)		2	18.630.000,00	3		0		0				0		2	18.630.000,00					BADAN KESATUAN BANGSA DAN POLITIK		
		8.01.05.2.01.02	Penyusunan Bahan Perumusan Kebijakan di Bidang Ketahanan Ekonomi, Sosial, Budaya dan Fasilitas Pencegahan Penyalahgunaan Narkotika, Fasilitas Kerukunan Umat Beragama dan Penghayat Kepercayaan di Daerah	Jumlah Penyusunan Bahan Perumusan Kebijakan di Bidang Ketahanan Ekonomi, Sosial, Budaya dan Fasilitas Pencegahan Penyalahgunaan Narkotika, Fasilitas Kerukunan Umat Beragama dan Penghayat Kepercayaan di Daerah (dokumen)		0		3		0		0				0		0						BADAN KESATUAN BANGSA DAN POLITIK		
		8.01.05.2.01.03	Pelaksanaan Kebijakan di Bidang Ketahanan Ekonomi, Sosial, Budaya dan Fasilitas Pencegahan Penyalahgunaan Narkotika, Fasilitas Kerukunan Umat Beragama dan Penghayat Kepercayaan di Daerah	Jumlah Pelaksanaan Kebijakan di Bidang Ketahanan Ekonomi, Sosial, Budaya dan Fasilitas Pencegahan Penyalahgunaan Narkotika, Fasilitas Kerukunan Umat Beragama dan Penghayat Kepercayaan di Daerah (dokumen)		0	200.000.000,00	3	200.000.000,00	1	4.310.000,00	1	33.700.000,00			2	38.010.000,00	2	38.010.000,00					BADAN KESATUAN BANGSA DAN POLITIK		
		8.01.05.2.01.04	Pelaksanaan Koordinasi di Bidang Ketahanan Ekonomi, Sosial, Budaya dan Fasilitas Pencegahan Penyalahgunaan Narkotika, Fasilitas Kerukunan Umat Beragama dan Penghayat Kepercayaan di Daerah	Jumlah Pelaksanaan Koordinasi di Bidang Ketahanan Ekonomi, Sosial, Budaya dan Fasilitas Pencegahan Penyalahgunaan Narkotika, Fasilitas Kerukunan Umat Beragama dan Penghayat Kepercayaan di Daerah (dokumen)		0		3		0		0				0		0						BADAN KESATUAN BANGSA DAN POLITIK		
		8.01.05.2.01.05	Pelaksanaan Monitoring, Evaluasi dan Pelaporan di Bidang Ketahanan Ekonomi, Sosial, Budaya dan Fasilitas Pencegahan Penyalahgunaan Narkotika, Fasilitas Kerukunan Umat Beragama dan Penghayat Kepercayaan di Daerah	Jumlah Pelaksanaan Monitoring, Evaluasi dan Pelaporan di Bidang Ketahanan Ekonomi, Sosial, Budaya dan Fasilitas Pencegahan Penyalahgunaan Narkotika, Fasilitas Kerukunan Umat Beragama dan Penghayat Kepercayaan di Daerah (dokumen)		0		3		0		0				0		0						BADAN KESATUAN BANGSA DAN POLITIK		
Rata-rata Capaian Kinerja (%)																							0		0	
Predikat Kinerja																							Sangat Rendah			
523	Meningkatnya toleransi pada kehidupan masyarakat	8.01.06	PROGRAM PENINGKATAN KEWASPADAAN NASIONAL DAN PENINGKATAN KUALITAS DAN FASILITASI PENANGANAN KONFLIK SOSIAL	Persentase kewaspadaan nasional dan kualitas dan fasilitasi penanganan konflik sosial (%)		100		100			100					100		200			0					
		8.01.06.2.01	Perumusan Kebijakan Teknis dan Pelaksanaan Pemantapan Kewaspadaan Nasional dan Penanganan Konflik Sosial	Prosentase pemantapan kewaspadaan nasional dan penanganan konflik di daerah (persen)		100		100		10	100					110		210			0					
		8.01.06.2.01.01	Penyusunan Program Kerja di Bidang Kewaspadaan Dini, Kerjasama Intelijen, Pemantauan Orang Asing, Tenaga Kerja Asing dan Lembaga Asing, Kewaspadaan Perbatasan Antar Negara, Fasilitas Kelembagaan Bidang Kewaspadaan, serta Penanganan Konflik di Daerah	Jumlah rumusan program kerja dan kegiatan (kali)		0	350.000.000,00	3	350.000.000,00	1	36.431.000,00	1	65.038.500,00			2	101.469.500,00	2	101.469.500,00					BADAN KESATUAN BANGSA DAN POLITIK		
		8.01.06.2.01.02	Penyusunan Bahan Perumusan Kebijakan di Bidang Kewaspadaan Dini, Kerjasama Intelijen, Pemantauan Orang Asing, Tenaga Kerja Asing dan Lembaga Asing, Kewaspadaan Perbatasan Antar Negara, Fasilitas Kelembagaan Bidang Kewaspadaan, serta Penanganan Konflik di Daerah	Jumlah rumusan kebijakan di bidang wasnas dan penanganan konflik (kali)		0		3		0		0				0		0						BADAN KESATUAN BANGSA DAN POLITIK		
		8.01.06.2.01.03	Pelaksanaan Kebijakan di Bidang Kewaspadaan Dini, Kerjasama Intelijen, Pemantauan Orang Asing, Tenaga Kerja Asing dan Lembaga Asing, Kewaspadaan Perbatasan Antar Negara, Fasilitas Kelembagaan Bidang Kewaspadaan, serta Penanganan Konflik di Daerah	Jumlah pelaksanaan kebijakan di bidang wasnas dan penanganan konflik (kali)		0		8		0		0				0		0						BADAN KESATUAN BANGSA DAN POLITIK		
		8.01.06.2.01.04	Pelaksanaan Koordinasi di Bidang Kewaspadaan Dini, Kerjasama Intelijen, Pemantauan Orang Asing, Tenaga Kerja Asing dan Lembaga Asing, Kewaspadaan Perbatasan Antar Negara, Fasilitas Kelembagaan Bidang Kewaspadaan, serta Penanganan Konflik di Daerah	Jumlah pelaksanaan koordinasi di bidang wasnas dan penanganan konflik (kali)		20	2.463.310.000,00	16	1.250.000.000,00	2	255.900.000,00	0	580.800.000,00			2	836.700.000,00	22	3.300.010.000,00					BADAN KESATUAN BANGSA DAN POLITIK		
		8.01.06.2.01.05	Pelaksanaan Monitoring, Evaluasi dan Pelaporan di Bidang Kewaspadaan Dini, Kerjasama Intelijen, Pemantauan Orang Asing, Tenaga Kerja Asing dan Lembaga Asing, Kewaspadaan Perbatasan Antar Negara, Fasilitas Kelembagaan Bidang Kewaspadaan, serta Penanganan Konflik di Daerah	Jumlah pelaksanaan maneve dan pelaporan di bidang wasnas dan penanganan konflik (kali)		0		24		0		0				0		0						BADAN KESATUAN BANGSA DAN POLITIK		
Rata-rata Capaian Kinerja (%)																							0		0	
Predikat Kinerja																							Sangat Rendah			
<p>Faktor pendorong keberhasilan kinerja : Adanya anggaran Rutin, Penyesuaian anggaran dan kegiatan pada tahapan perubahan mempercepat penyesuaian kondisi dilapangan; dilaksanakan sesuai jadwal, Tersedianya anggaran, etos dan komitmen melaksanakan pelayanan berdasarkan tupoksi yang ada, SOP yang jelas mendorong percepatan dalam kinerja; Dilaksanakan sesuai yang telah diadwalkan; Terlaksananya kerjasama dan koordinasi yang baik semua stake holder di satpol pp; Kerja sama antar bidang terkait;</p> <p>Faktor penghambat pencapaian kinerja : Untuk anggaran bersumber dana pusat harus menunggu petunjuk teknis agar dapat dilaksanakan, sedangkan petunjuk teknis terkadang terlambat turun; 0; tidak ada; tidak ada; Anggaran yang tidak sesuai dengan perencanaan, mundurnya pelaksanaan kegiatan sehingga perlu penjadwalan ulang dan target kinerja perlu perbaikan disesuaikan dengan Anggaran APBD yang turun karena target yang tercatat masih target rencana kerja; Kurang kreatif, kurangnya koordinasi dengan</p> <p>Tindak lanjut yang diperlukan dalam triwulan berikutnya*: seera menyesuaikan ketentuan kegiatan sesuai petunjuk teknis agar kegiatan segera dapat terlaksana; menyusun dan mengikuti jadwal; Peninjauan etos kerja dan komitmen melaksanakan pelayanan sesuai tupoksi yang ada; percepatan pelaksanaan kegiatan sesuai jadwal; percepatan penyerapan anggaran sesuai program kegiatan; Koordinasi dan OPD terkait agar dapat menyelesaikan kinerja tepat waktu; koordinasi yang lebih intensif semua stakeholder</p> <p>Tindak lanjut yang diperlukan dalam Renja Perangkat Daerah kabupaten berikutnya*: melakukan evaluasi pada tahun sebelumnya dan memprediksikan kebijakan di tahun depan; melakukan evalmelakukan evaluasi pada tahun sebelumnya dan memprediksikan kebijakan di tahun depan; menyusun dan mengikuti jadwal; Penyesuaian indikator program, satuan dan target dengan yang ada di RPJM; penyusunan dalam perencanaan harus cermat dan sesuai dengan kebutuhan OPD; menentukan skala prioritas kegiatan yang</p>																										

BAB III

KERANGKA EKONOMI DAN KEUANGAN DAERAH

3.1 Arah Kebijakan Ekonomi Daerah

Arah kebijakan ekonomi daerah ditujukan untuk mengimplementasikan program dan mewujudkan visi dan misi Kepala Daerah, sebagai dasar untuk perumusan prioritas program dan kegiatan pembangunan yang akan dilaksanakan pada tahun rencana. Arah kebijakan bersumber dari dokumen RKP dan arahan kebijakan ekonomi provinsi serta daerah. Arah kebijakan pembangunan nasional merupakan pedoman untuk merumuskan prioritas dan sasaran pembangunan nasional yang menjadi acuan rencana program dan kegiatan pembangunan daerah yang dilakukan melalui pendekatan politik, teknokratik, partisipatif, bottom up dan top down. Keberhasilan pembangunan nasional adalah keberhasilan dari pencapaian semua sasaran dan prioritas serta program dan kegiatan pembangunan daerah yang ditetapkan dalam RKPD dan dilaksanakan secara nyata oleh semua pemangku kepentingan.

Asumsi dasar pada Rencana Kerja Pemerintah (RKP) yang menjadi bahan pertimbangan dalam perumusan dan penyusunan Anggaran Pendapatan dan Belanja Nasional (APBN) Tahun 2022 adalah sebagai berikut:

- a. Tingkat Pengangguran Terbuka (TPT) dalam kisaran 5,5% - 6,30%;
- b. Tingkat Kemiskinan ditargetkan sebesar 8,5% - 9,0%;
- c. Indeks Gini Ratio disepakati sebesar 0,376 - 0,378;
- d. Indeks Pembangunan Manusia (IPM) disepakati sebesar 73,41 - 73,46;
- e. Nilai Tukar Petani (NTP) disepakati sebesar 103 - 105;
- f. Nilai Tukar Nelayan (NTN) disepakati sebesar 104 - 106.

Sementara itu, mengacu pada dokumen RKPD Provinsi Jawa Timur Tahun 2022, terdapat beberapa arah kebijakan ekonomi di Provinsi Jawa Timur yang juga akan menjadi factor penentu arah kebijakan ekonomi di Kabupaten Tulungagung. Target kebijakan ekonomi di Provinsi Jawa Timur Tahun 2022 adalah:

- a. Pertumbuhan ekonomi ditargetkan sebesar 3,42% - 5,12%;
- b. Indeks Theil ditargetkan sebesar 0,32040 - 0,31463;
- c. Persentase Penduduk Miskin ditargetkan sebesar 10,96% - 10,39%;

- d. Indeks Gini ditargetkan sebesar 0,3628 - 0,3677;
- e. Indeks Pembangunan Gender (IPG) ditargetkan sebesar 90,92 - 91,87;
- f. Indeks Pembangunan Manusia (IPM) ditargetkan sebesar 72,58 - 73,07;
- g. Tingkat Pengangguran Terbuka (TPT) ditargetkan sebesar 5,42% - 3,83%;
- h. Indeks Reformasi Birokrasi ditargetkan sebesar 77,76 - 78,71;
- i. Indeks Kesalehan Sosial ditargetkan sebesar 66,38 - 69,14;
- j. Indeks Kualitas Lingkungan Hidup ditargetkan sebesar 64,35 - 64,40;
- k. Indeks Resiko Bencana ditargetkan sebesar 117,26 - 116,26.

Sinkronisasi perencanaan pembangunan antara pusat dan daerah maupun antar daerah merupakan hal penting dalam efektifitas pembangunan. Karena itu keterpaduan rencana pembangunan dan pertimbangan/asumsi yang menjadi landasan penyusunan perencanaan pembangunan baik di tingkat pusat, provinsi dan daerah menjadi faktor penting untuk dijadikan pedoman. Dalam penyusunan dokumen perencanaan dan penganggaran Tahun 2022, asumsi dasar yang digunakan di Kabupaten Tulungagung adalah sebagai berikut:

- a. Indeks Pembangunan Manusia (IPM) ditargetkan sebesar 73,30;
- b. Pertumbuhan Ekonomi ditargetkan sebesar 3,65%;
- c. Tingkat Kemiskinan ditargetkan sebesar 7,31;
- d. Indeks Pembangunan Masyarakat (IPMas) ditargetkan sebesar 0,719;
- e. Persentase desa yang mendapatkan layanan infrastruktur dasar berkualitas ditargetkan sebesar 53,87%;
- f. Indeks Reformasi Birokrasi ditargetkan sebesar 68,00.

Dalam rangka mengemban amanat Perubahan Rencana Pembangunan Jangka Menengah Daerah (RPJMD) Kabupaten Tulungagung Tahun 2018-2023, maka arah pembangunan ditujukan pada pencapaian misi sebagai berikut:

1. Mewujudkan Keterjangkauan Akses Pembangunan Sumberdaya Manusia Yang Berkualitas, Inklusif dan Berdaya Saing
2. Mendorong Penguatan Ekonomi Kerakyatan yang Berbasis Kearifan Lokal dan Potensi Daerah
3. Pengentasan Kemiskinan dan Perlindungan Sosial dalam Mewujudkan Ketentraman, Rasa Aman, serta Ketertiban Masyarakat
4. Membangun Infrastruktur Wilayah Pinggiran yang Berkualitas dalam Mewujudkan Pemerataan Pembangunan

5. Mewujudkan Pemerintahan yang Akuntabel, Profesional, dan Transparan yang Berorientasi pada Kepuasan Masyarakat

Kerangka Ekonomi Makro Daerah dan Kerangka Pendanaan dalam Perubahan RKPD Tahun 2022 ini memberi gambaran tentang kondisi ekonomi makro Kabupaten Tulungagung serta pengaruh perekonomian regional, nasional maupun perekonomian global. Pada sisi lain, perkiraan sumber-sumber pendapatan dan besaran pendapatan dari sektor-sektor potensial merupakan dasar kebijakan anggaran untuk mengalokasikan secara efektif dan efisien dengan perencanaan anggaran berbasis kinerja.

Salah satu indikator ekonomi yang digunakan untuk melihat hasil-hasil pembangunan ekonomi yang dilakukan oleh pemerintah daerah adalah Produk Domestik Regional Bruto (PDRB). PDRB mencerminkan kinerja perekonomian suatu daerah. Dari data PDRB dapat dilihat tingkat pertumbuhan dan struktur ekonomi suatu wilayah. Struktur ekonomi suatu wilayah biasanya disajikan dari pertumbuhan PDRB atas dasar harga berlaku. Sedangkan pertumbuhan ekonominya biasanya dihitung dari pertumbuhan PDRB atas dasar harga konstan.

PDRB sebagai salah satu indikator makro ekonomi di Kabupaten Tulungagung menunjukkan peningkatan dalam kurun waktu beberapa tahun terakhir. Selanjutnya besaran PDRB tersebut perlu diberi penimbang yaitu jumlah penduduk, karena penduduk merupakan pelaku pembangunan yang menghasilkan output (PDRB).

Angka PDRB Atas Dasar Harga Berlaku (ADHB) dan PDRB Atas Dasar Harga Konstan (ADHK) Kabupaten Tulungagung tahun 2017 sampai dengan tahun 2021 adalah sebagai berikut :

Tabel 3. 1 PDRB Kabupaten Tulungagung

Uraian	2017	2018	2019	2020	2021
PDRB ADHB (Rp.Milyar)	33.640,18	36.496,03	39.215,49	38.225,99	40.166,67
PDRB ADHK (Rp.Milyar)	24.637,37	25.920,20	27.299,80	26.455,77	27.390,42

Sumber : BPS Kabupaten Tulungagung, 2021

Indikator ekonomi yang digunakan untuk melihat hasil-hasil pembangunan ekonomi lainnya adalah pertumbuhan ekonomi. Pertumbuhan ekonomi berarti perkembangan ekonomi yang terjadi di suatu daerah, seperti penambahan jumlah industri, penambahan produksi sektor-sektor ekonomi, penambahan jumlah fasilitas infrastruktur (sekolah, jalan,

rumah sakit, dan fasilitas-fasilitas umum), penambahan produksi kegiatan-kegiatan ekonomi yang sudah ada dan perkembangan-perkembangan lainnya. Pertumbuhan ekonomi suatu wilayah yang diperoleh dari kenaikan PDRB atas dasar harga konstan mencerminkan kenaikan produksi barang dan jasa di suatu wilayah. Pertumbuhan ekonomi Kabupaten Tulungagung dihitung dari pertumbuhan PDRB Tulungagung yang didasarkan atas dasar harga konstan tahun dasar 2010.

Pertumbuhan ekonomi Kabupaten Tulungagung selama 5 (lima) tahun terakhir terus mengalami peningkatan, hingga pada tahun 2019, tetapi pada tahun 2020 pertumbuhan ekonomi Kabupaten Tulungagung mengalami kontraksi mencapai 3,09%, dan angka ini berada di bawah pertumbuhan ekonomi Nasional dan Provinsi Jawa Timur. Pertumbuhan ekonomi selama 2020 mengalami kontraksi pada seluruh sektor pendukung PDRB akibat pandemi COVID-19 yang menyebabkan seluruh sektor perekonomian mengalami perlambatan. Namun demikian pada tahun 2021, pelaksanaan berbagai program pemulihan ekonomi menunjukkan hasil yang positif yang ditunjukkan dengan adanya pertumbuhan ekonomi yang meningkat mendekati kondisi normal sebelum pandemi, yaitu menjadi sebesar 3,53%. Berikut disampaikan realisasi dan proyeksi pertumbuhan ekonomi selama lima tahun.

Tabel 3. 2 Realisasi dan Proyeksi Pertumbuhan Ekonomi

Uraian	Realisasi			Proyeksi	
	2019	2020	2021	2022	2023
Pertumbuhan Ekonomi (%)	5,32	-3,09	3,53	3,65	4,05

Kebijakan Pemulihan Ekonomi dalam penanganan dampak pandemi Covid-19 yang telah dilaksanakan, telah disesuaikan dengan prioritas nasional dan provinsi, serta telah mengacu pada Permendagri 17 Tahun 2021 dimana Pemulihan Ekonomi difokuskan pada pembangunan di bidang industri, Pariwisata, ketahanan Pangan, UMKM dan Infrastruktur. Pembangunan tersebut ditujukan untuk pencapaian target pertumbuhan PDRB Sektor Industri, pertumbuhan PDRB Sektor Perdagangan, Pertumbuhan PDRB sektor Pertanian, Spending of Money dan peningkatan usaha mikro yang berdaya saing yang didukung dengan pembangunan infrastruktur yang berkualitas.

Hasil-hasil pembangunan ekonomi didukung dengan struktur ekonomi suatu daerah yang menggambarkan besaran kontribusi masing-masing sektor terhadap total PDRB kabupaten. Struktur ekonomi suatu wilayah biasa disajikan dari PDRB atas dasar harga berlaku. Struktur ekonomi Kabupaten Tulungagung selama kurun waktu tahun 2021 disajikan dalam tabel berikut.

Tabel 3. 3 Struktur Ekonomi Menurut Lapangan Usaha (%) Tahun 2021

Lapangan Usaha		2021
1	Pertanian, Kehutanan dan Perikanan	19,26
2	Pertambangan dan Penggalian	3,42
3	Industri Pengolahan	22,81
4	Pengadaan Listrik dan Gas	0,04
5	Pengadaan Air, Pengelolaan Sampah, Limbah dan Daur Ulang	0,09
6	Konstruksi	9,07
7	Perdagangan Besar dan Eceran; Reparasi Mobil dan Sepeda Motor	20,26
8	Transportasi dan Pergudangan	2,32
9	Penyediaan Akomodasi dan Makan Minum	1,99
10	Informasi dan Komunikasi	6,04
11	Jasa Keuangan dan Asuransi	2,25
12	Real Estat	2,16
13	Jasa Perusahaan	0,36
14	Administrasi Pemerintahan, Pertanahan dan Jaminan Sosial Wajib	3,29
15	Jasa Pendidikan	4,39
16	Jasa Kesehatan dan Kegiatan Sosial	1,11
17	Jasa Lainnya	1,14
Jumlah		100,00

Sumber : BPS Kabupaten Tulungagung

Dari tabel di atas dapat diketahui bahwasanya struktur ekonomi Kabupaten Tulungagung pada tahun 2021 didominasi oleh Industri Pengolahan sebesar 22,81%, selanjutnya Perdagangan Besar dan Eceran; Reparasi Mobil dan Sepeda Motor sebesar 20,26% dan Pertanian, Kehutanan dan Perikanan sebesar 19,26%.

Berikutnya adalah tentang inflasi yang terjadi di Kabupaten Tulungagung. Inflasi merupakan salah satu indikator ekonomi yang digunakan pemerintah untuk menilai keberhasilan pelaksanaan pembangunan terutama yang berkaitan dengan kemampuan pemerintah mengendalikan harga komoditi-komoditi beredar di masyarakat. Dengan melihat data inflasi dapat diketahui apakah perencanaan program pembangunan di bidang ekonomi yang telah dilaksanakan dapat berdaya guna dan berhasil guna dengan baik. Inflasi yang tinggi menunjukkan

terjadinya kenaikan barang dan jasa kebutuhan masyarakat sehari-hari yang cukup tinggi atau dapat juga dikatakan menurunnya kemampuan daya beli masyarakat untuk memperoleh barang dan jasa tersebut (nilai riil uang menurun). Berikut adalah laju inflasi Kabupaten Tulungagung, Provinsi Jawa Timur dan Nasional Tahun 2017-2021.

Tabel 3. 4 Laju Inflasi Tahun 2017 – 2021 (%)

Uraian	Tahun				
	2017	2018	2019	2020	2021
Tulungagung	2,86	2,13	1,83	1,93	1,64
Jawa Timur	4,04	2,86	2,12	1,44	2,45
Nasional	3,61	3,13	2,72	1,68	1,87

Sumber : BPS Kabupaten Tulungagung

Pergerakan angka inflasi Kabupaten Tulungagung dari tahun ke tahun mengindikasikan bahwa laju inflasi masih berada dalam kendali yang baik dalam mewujudkan stabilitas produksi barang dan jasa serta daya beli masyarakat. Sampai dengan tahun 2019 laju inflasi Kabupaten Tulungagung masih berada dibawah inflasi provinsi dan nasional, sedangkan tahun 2020, angka inflasi berada pada angka 1,93 persen lebih tinggi dari pada laju inflasi Jawa Timur yang sebesar 1,44 persen dan Nasional yang sebesar 1,68 persen. Namun demikian di tahun 2021 laju inflasi di Kabupaten Tulungagung (yang mengacu pada inflasi Kota Kediri) menunjukkan kinerja yang bagus adalah sebesar 1,64 persen, dimana angka ini lebih kecil jika dibandingkan dengan inflasi provinsi dan nasional.

Perubahan RKPD tahun 2022 disusun masih dalam rangka menyelesaikan dampak pasca pandemi Covid-19, sehingga banyak kebijakan yang mendasari arah penentuan kebijakan pembangunan nantinya. Masalah ketersediaan pangan hingga fluktuasi harga bahan pokok salah satunya yang menjadi kendala dan permasalahan tersendiri. Hal tersebut mempengaruhi ekonomi secara makro.

Kebijakan di sektor pertanian untuk menjaga ketersediaan pangan dan harga pangan melalui kebijakan optimalisasi penyerapan gabah atau beras petani untuk cadangan, penguatan intensifikasi pertanian untuk peningkatan produktifitas pertanian, perbaikan logistik pangan sebagai upaya menjaga kelangkaan stock pangan dan disparitas bahan pokok pangan, serta program gerakan percepatan masa tanam padi dalam upaya mengantisipasi kerawanan atau memperkokoh ketersediaan pangan pasca pandemi Covid-19.

Pada sektor riil, menurunnya aktivitas ekonomi menciptakan ancaman pemutusan hubungan kerja yang berakibat pada penurunan pendapatan masyarakat yang akan berimplikasi pada tingkat konsumsi. Aktivitas produksi juga terhambat seiring terganggunya rantai pasokan dan aliran distribusi, serta turunnya investasi. Beberapa sektor terdampak langsung dari kejadian ini seperti sektor transportasi, perdagangan serta pariwisata. Sektor informal juga diperkirakan akan terdampak signifikan dari disrupsi ekonomi akibat COVID-19 ini. Terlebih jauh, gangguan pada aktivitas ekonomi secara mendalam dapat berdampak pada profitabilitas, solvabilitas, serta keberlangsungan usaha.

Hal tersebut yang mendorong Pemerintah harus segera mengambil langkah cepat guna melakukan percepatan pengalokasian anggaran untuk kegiatan tertentu dan perubahan alokasi anggaran untuk meningkatkan kapasitas penanganan kesehatan, penanganan dampak ekonomi dan penyediaan jaring pengaman sosial sehingga menyebabkan terjadinya perubahan pada target pembangunan yang telah ditetapkan pada RKPD.

3.2 Arah Kebijakan Keuangan Daerah

Keuangan daerah merupakan semua hak dan kewajiban daerah dalam rangka penyelenggaraan pemerintahan daerah yang dapat dinilai dengan uang, termasuk segala bentuk kekayaan yang berhubungan dengan hak dan kewajiban daerah. Penyelenggaraan fungsi pemerintahan daerah akan terlaksana secara optimal apabila penyelenggaraan urusan pemerintahan diikuti dengan pemberian sumber-sumber penerimaan yang cukup kepada daerah dengan mengacu pada peraturan perundang-undangan (*money follow program*).

Pengelolaan keuangan daerah diwujudkan dalam APBD, sehingga analisis mengenai pengelolaan keuangan daerah dilakukan terhadap APBD dan laporan keuangan daerah. Oleh karenanya, perlu dilakukan analisis pengelolaan keuangan daerah sekurang-kurangnya 5 (lima) tahun sebelumnya, yang pada dasarnya dimaksudkan untuk menghasilkan gambaran tentang kapasitas atau kemampuan keuangan daerah dalam mendanai penyelenggaraan pembangunan daerah.

Dalam menganalisis pengelolaan keuangan daerah dan kerangka pendanaan, terlebih dahulu harus memahami jenis obyek pendapatan, belanja dan pembiayaan sesuai dengan kewenangan. Analisis tersebut

digunakan sebagai dasar untuk menentukan pendanaan di masa yang akan datang, dengan mempertimbangkan peluang dan hambatan yang dihadapi.

3.2.1 Arah Kebijakan Pendapatan Daerah

Dalam era otonomi daerah seperti sekarang ini, daerah diberi kewenangan yang lebih besar untuk mengatur dan mengurus rumah tangganya sendiri. Tujuannya antara lain adalah untuk lebih mendekatkan pelayanan pemerintah kepada masyarakat, memudahkan masyarakat untuk memantau dan mengontrol penggunaan dana yang bersumber dari Anggaran Pendapatan dan Belanja Daerah (APBD), selain untuk menciptakan persaingan yang sehat antar daerah dan mendorong timbulnya inovasi. Sejalan dengan kewenangan tersebut, Pemerintah Daerah diharapkan lebih mampu menggali sumber-sumber keuangan khususnya untuk memenuhi kebutuhan pembiayaan pemerintahan dan pembangunan di daerahnya melalui Pendapatan Asli Daerah (PAD).

Tuntutan peningkatan Pendapatan Daerah semakin besar seiring dengan semakin banyaknya kewenangan pemerintahan yang dilimpahkan kepada daerah disertai pengalihan personil, peralatan, pembiayaan dan dokumentasi (P3D) ke daerah dalam jumlah besar. Sementara, sejauh ini dana perimbangan yang merupakan transfer keuangan oleh pusat kepada daerah dalam rangka mendukung pelaksanaan otonomi daerah, meskipun jumlahnya relatif memadai yakni sekurang-kurangnya sebesar 25 persen dari Penerimaan Dalam Negeri dalam APBN, namun, daerah harus lebih kreatif dalam meningkatkan Pendapatan Asli Daerahnya untuk meningkatkan akuntabilitas dan keleluasaan dalam pembelanjaan APBD-nya. Sumber-sumber penerimaan daerah yang potensial harus digali secara maksimal, namun tentu saja di dalam koridor peraturan perundang-undangan yang berlaku, termasuk diantaranya adalah pajak daerah dan retribusi daerah yang memang telah sejak lama menjadi unsur Pendapatan Asli Daerah yang utama.

Pendapatan Daerah adalah hak Pemerintah Daerah yang diakui sebagai penambah nilai kekayaan bersih. Pendapatan daerah merupakan komponen yang sangat penting dan strategis dalam struktur APBD, mengingat peranannya dalam membiayai anggaran belanja daerah, pemberian pelayanan kepada publik, mengendalikan defisit anggaran dan meningkatkan kapasitas fiskal daerah. Pendapatan Daerah meliputi semua penerimaan uang melalui Rekening Pendapatan Asli Daerah (PAD), yang

menambah ekuitas dana lancar yang merupakan hak daerah dalam satu tahun anggaran yang tidak perlu dibayar kembali oleh Daerah.

Sesuai dengan amanat Peraturan Pemerintah Nomor 12 Tahun 2019 tentang Pengelolaan Keuangan Daerah, komposisi Pendapatan Daerah yang tercermin dalam Anggaran Pendapatan dan Belanja Daerah (APBD) di Kabupaten Tulungagung diperoleh dari berbagai sumber, di antaranya berasal dari Pendapatan Asli Daerah (Pajak Daerah, Retribusi Daerah, Hasil Pengelolaan Kekayaan Daerah Yang Dipisahkan dan Lain-lain PAD Yang Sah), Pendapatan Transfer (transfer Pemerintah Pusat dan transfer antar-daerah) serta Lain-lain Pendapatan Daerah Yang Sah (Hibah, Dana Darurat, dan/atau Lain-lain Pendapatan Sesuai dengan ketentuan Peraturan Perundang-undangan).

Dari semua pendapatan tersebut, pendapatan transfer dari pemerintah pusat memiliki kontribusi paling besar, sedangkan kontribusi pendapatan daerah yang berasal dari PAD dan Lain-lain Pendapatan Daerah yang Sah masih terlalu kecil jika dibandingkan dengan bantuan dari Pemerintah Pusat. Hal ini menunjukkan bahwa Kabupaten Tulungagung selama ini dalam pembiayaan administrasi pemerintahan dan pembangunannya masih sangat tergantung dari pemerintah pusat. Dari kondisi tersebut maka pengelolaan pendapatan daerah harus dioptimalkan kinerjanya dalam meningkatkan penerimaan, khususnya yang berasal dari Pendapatan Asli Daerah (PAD) guna kelangsungan pendanaan penyelenggaraan pemerintahan dan Pembangunan di Kabupaten Tulungagung.

3.2.1.1 Kebijakan Pendapatan Asli Daerah (PAD)

Pendapatan Asli Daerah (PAD) adalah sumber keuangan daerah yang terdiri atas pajak daerah, retribusi daerah, hasil perusahaan milik daerah dan hasil pengelolaan kekayaan daerah lainnya yang dipisahkan, dan lain-lain pendapatan asli daerah yang sah.

Berdasarkan Undang-undang Republik Indonesia Nomor 28 Tahun 2009 tentang Pajak Daerah dan Retribusi, Daerah diberikan kewenangan perluasan basis pajak dan penetapan tarif sesuai dengan prinsip pajak yang baik. Pajak dan Retribusi tidak menyebabkan ekonomi biaya tinggi dan/atau menghambat mobilitas penduduk, lalu lintas barang dan jasa antar daerah dan kegiatan ekspor-impor.

Berdasarkan pertimbangan tersebut perluasan basis pajak Daerah dilakukan dengan memperluas basis pajak yang sudah ada, mendaerahkan

pajak pusat dan menambah jenis Pajak baru. Perluasan basis pajak yang sudah ada dilakukan untuk Pajak Hotel diperluas hingga mencakup seluruh persewaan di hotel, Pajak Restoran diperluas hingga mencakup pelayanan katering. Ada 4 (empat) jenis Pajak baru bagi Daerah, yaitu Pajak Bumi dan Bangunan Perdesaan dan Perkotaan dan Bea Perolehan Hak atas Tanah dan Bangunan yang sebelumnya merupakan Pajak Pusat dan Pajak Sarang Burung Walet sebagai Pajak kabupaten/kota serta Pajak Rokok yang merupakan Pajak baru bagi provinsi.

Selain perluasan pajak, dalam Undang-Undang 28 Tahun 2009 juga dilakukan perluasan terhadap beberapa objek Retribusi dan penambahan jenis Retribusi. Retribusi Ijin Gangguan diperluas hingga mencakup pengawasan dan pengendalian kegiatan usaha secara terus-menerus untuk mencegah terjadinya gangguan ketertiban, keselamatan, atau kesehatan umum, memelihara ketertiban lingkungan dan memenuhi norma keselamatan dan kesehatan kerja. Terdapat 4 (empat) jenis Retribusi baru bagi Daerah, yaitu Retribusi Pelayanan Tera/Tera Ulang, Retribusi Pelayanan Pendidikan, Retribusi Pengendalian Menara Telekomunikasi, dan Retribusi Izin Usaha Perikanan.

Berkaitan dengan pemberian kewenangan dalam penetapan tarif untuk menghindari penetapan tarif pajak yang tinggi yang dapat menambah beban bagi masyarakat secara berlebihan, Daerah hanya diberi kewenangan untuk menetapkan tarif pajak dalam batas maksimum yang ditetapkan dalam Undang-Undang.

Dengan perluasan basis pajak dan retribusi yang disertai dengan pemberian kewenangan dalam penetapan tarif tersebut, jenis pajak yang dapat dipungut oleh Daerah hanya yang ditetapkan dalam Undang-Undang dan untuk Retribusi, dengan peraturan pemerintah masih dibuka peluang untuk dapat menambah jenis Retribusi selain yang telah ditetapkan dalam Undang-Undang sepanjang memenuhi kriteria yang juga ditetapkan dalam Undang-Undang. Adanya peluang untuk menambah jenis Retribusi dengan peraturan pemerintah juga dimaksudkan untuk mengantisipasi penyerahan fungsi pelayanan dan perizinan dari Pemerintah kepada Daerah yang juga diatur dengan peraturan pemerintah.

Disamping pajak daerah, kabupaten/kota juga menerima (share) bagian pajak provinsi sebesar persentase tertentu, yang terdiri atas (a) Hasil penerimaan Pajak Kendaraan Bermotor dan Bea Balik Nama Kendaraan Bermotor diserahkan kepada Kabupaten/ Kota sebesar 30% (tiga puluh

persen), (b) Hasil penerimaan Pajak Bahan Bakar Kendaraan Bermotor diserahkan kepada kabupaten/ kota sebesar 70% (tujuh puluh persen), (c) Hasil penerimaan Pajak Rokok diserahkan kepada kabupten/kota sebesar 70% (tujuh puluh persen) dan (d) Hasil penerimaan Pajak Air Permukaan diserahkan kepada kabupaten/kota sebesar 50% (lima puluh persen).

Retribusi daerah dibagi atas tiga golongan, yaitu retribusi jasa umum, retribusi jasa usaha dan perijinan tertentu. Disamping itu, pemerintah kabupaten/ kota dapat menetapkan jenis retribusi lain sesuai dengan kewenangan otonominya dan memenuhi kriteria yang telah ditetapkan. Jenis-jenis retribusi tersebut ditetapkan dengan peraturan pemerintah berdasarkan kriteria sebagai berikut:

1. Retribusi Jasa Umum; (1) bersifat bukan pajak dan bersifat bukan retribusi jasa usaha atau retribusi perijinan tertentu, (2) jasa yang bersangkutan merupakan kewenangan daerah dalam rangka pelaksanaan desentralisasi, (3) jasa tersebut memberikan manfaat khusus bagi orang pribadi atau badan usaha yang diharuskan membayar retribusi, disamping untuk melayani kepentingan dan kemanfaatan umum, (4) jasa tersebut layak untuk dikenakan retribusi, (5) retribusi tidak bertentangan dengan kebijakan nasional mengenai penyelenggaraannya, (6) retribusi dapat dipungut secara efisien dan efektif serta merupakan salah satu sumber pendapatan daerah yang potensial, dan (7) pemungutan retribusi memungkinkan penyediaan jasa tersebut dengan tingkat dan/ atau kualitas layanan yang lebih baik.
2. Retribusi Jasa Usaha : (1) bersifat bukan pajak dan bersifat bukan retribusi umum atau retribusi perijinan tertentu, (2) jasa yang bersangkutan adalah jasa yang bersifat komersial yang sebaiknya disediakan oleh sektor swasta tetapi belum memadai atau terdapatnya harta yang dimiliki/dikuasai daerah yang belum dimanfaatkan secara penuh oleh Pemerintah Daerah.
3. Retribusi Perijinan Tertentu ; (1) perijinan tersebut termasuk kewenangan pemerintahan yang diserahkan kepada daerah dalam rangka desentralisasi, (2) perijinan tersebut benar-benar diperlukan guna melindungi kepentingan umum, (3) biaya yang menjadi beban daerah dalam penyelenggaraan ijin tersebut dan biaya untuk menanggulangi dampak negatif dari pemberian ijin tersebut cukup besar sehingga layak dibiayai dari retribusi perijinan. Prinsip dan sasaran dalam penetapan tarif retribusi ditentukan sebagai berikut :

- a. Retribusi jasa umum berdasarkan kebijakan daerah dengan memperhatikan biaya penyediaan jasa, kemampuan masyarakat, aspek keadilan dan efektivitas pengendalian atas pelayanan tersebut;
- b. Retribusi jasa usaha berdasarkan pada tujuan untuk memperoleh keuntungan yang layak;
- c. Retribusi perijinan tertentu berdasarkan pada tujuan untuk menutup sebagian atau seluruh biaya penyelenggaraan pemberian ijin yang bersangkutan.

Jenis-jenis Pajak dan Retribusi Daerah yang telah ditetapkan dengan Peraturan Daerah Kabupaten Tulungagung meliputi :

1. Pajak Daerah dengan Peraturan Daerah Nomor 16 Tahun 2010 tentang Pajak Daerah yang mengatur 11 Jenis pajak yaitu Pajak Hotel, Pajak Restoran, Pajak Hiburan, Pajak Reklame, Pajak Penerangan Jalan, Pajak Mineral Bukan Logam dan Batuan, Pajak Parkir, Pajak Air Tanah, Pajak Sarang Burung Walet, Pajak Bumi dan Bangunan Perdesaan dan Perkotaan; dan Bea Perolehan Hak atas Tanah dan Bangunan.
2. Retribusi Jasa Umum dengan Perda Nomor 18 Tahun 2010 tentang Pengendalian Menara Telekomunikasi; Perda Nomor 19 Tahun 2010 tentang Pengelolaan Persampahan; Perda Nomor 20 Tahun 2010 tentang Pengujian Kendaraan Bermotor; Perda Nomor 10 Tahun 2011 tentang Penyelenggaraan Perparkiran di Kabupaten Tulungagung; Perda Nomor 2 Tahun 2012 tentang Penyelenggaraan dan Pelayanan Pasar; dan Perda Nomor 3 Tahun 2012 tentang Retribusi Pelayanan Kesehatan pada UPTD Dinas Kesehatan.
3. Retribusi Jasa Usaha dengan Perda Nomor 2 Tahun 2011 tentang Retribusi Rumah Potong Hewan; Perda Nomor 3 Tahun 2011 tentang Retribusi Pemakaian Kekayaan Daerah; Perda Nomor 10 Tahun 2011 tentang Penyelenggaraan Perparkiran di Kabupaten Tulungagung; Perda Nomor 11 Tahun 2011 tentang Penyelenggaraan Terminal Penumpang; Perda Nomor 1 Tahun 2012 tentang Retribusi Tempat Pelelangan Ikan; Perda Nomor 13 Tahun 2012 tentang Retribusi Tempat Rekreasi dan Olah Raga; dan Perda Nomor 1 Tahun 2013 tentang Retribusi Penjualan Hasil Usaha Daerah.
4. Retribusi Perijinan Tertentu dengan Perda Nomor 17 Tahun 2010 tentang Penyelenggaraan IMB; Perda Nomor 21 Tahun 2010 tentang Penyelenggaraan Ijin Gangguan; Perda Nomor 1 Tahun 2011 tentang Ijin Trayek; dan Perda Nomor 4 tahun 2011 tentang Pengendalian dan Pengawasan Peredaran Minuman Berakohol.

Optimalisasi sumber-sumber PAD perlu dilakukan untuk meningkatkan kemampuan keuangan daerah. Untuk itu diperlukan intensifikasi dan ekstensifikasi subyek dan obyek pendapatan. Dalam jangka pendek kegiatan yang paling mudah dan dapat segera dilakukan adalah dengan melakukan intensifikasi terhadap obyek atau sumber pendapatan daerah yang sudah ada terutama melalui pemanfaatan teknologi informasi.

Selanjutnya pemerintah daerah terus melakukan upaya untuk mengoptimalkan intensifikasi pemungutan pajak daerah dan retribusi daerah, antara lain dengan cara:

1. Inventarisasi potensi penerimaan pajak dan retribusi daerah baik berupa ketetapan maupun tunggakan/piutang pajak daerah, dengan upaya penetapan Wajib Pajak Daerah, pemutakhiran basis data pajak daerah melalui pendaftaran dan pendataan wajib pajak dan indentifikasi pembayar pajak baru/potensial. Secara internal melalui perbaikan basis data objek, perbaikan penilaian, penghitungan kapasitas penerimaan dari setiap jenis pungutan dan pembinaan kepada pelaku usaha potensial dalam hal perpajakan.
2. Memperkuat dan menyempurnakan kebijakan perpajakan daerah, baik terkait tarif pajak ataupun retribusi serta peningkatan SDM yang melaksanakan pemungutan dan pengelolaan pajak dan retribusi tersebut.
3. Meningkatkan pengawasan melalui pemeriksaan kepatuhan wajib pajak secara insidental/tiba-tiba tanpa pemberitahuan terlebih dahulu (dadakan) dan berkala, memperbaiki proses pengawasan dan menerapkan sanksi atau denda atas keterlambatan pembayaran pajak.
4. Meningkatkan pelayanan kepada Wajib Pajak melalui penyederhanaan administrasi pajak dan peningkatan efisiensi pemungutannya, melalui pengembangan Sistem Informasi dan Manajemen Perpajakan Daerah dan pelayanan Simopda ke Desa/Kecamatan untuk pajak yang akan jatuh tempo.
5. Meningkatkan kapasitas penerimaan melalui perencanaan yang lebih baik, dengan dengan cara meningkatkan koordinasi dengan instansi terkait khususnya instansi yang menangani pemungutan dan pengelolaan pajak-pajak dan retribusi di Kabupaten Tulungagung.

Hasil Pengelolaan Kekayaan Daerah yang dipisahkan terdiri dari Bagian laba atas penyertaan modal pada Perusahaan milik daerah/BUMD; dan Bagian laba atas penyertaan modal pada Perusahaan milik swasta.

Lain-lain PAD yang Sah terdiri dari Hasil penjualan aset daerah yang tidak dipisahkan; Penerimaan jasa giro; Pendapatan denda pajak; Pendapatan dari Badan Layanan Umum Daerah; Kontribusi pengelolaan aset daerah; dan Lain-lain PAD yang Sah lainnya.

3.2.1.2 Kebijakan Pendapatan Transfer

Pos pendapatan transfer dalam APBD Kabupaten Tulungagung bersumber dari Transfer Pemerintah Pusat dan Transfer Antar-Daerah. Transfer Pemerintah Pusat terdiri dari dana perimbangan (dana transfer umum dan dana transfer khusus) dan dana insentif daerah. Sedangkan komponen dari Transfer Antar-Daerah terdiri dari pendapatan bagi hasil dan bantuan keuangan. Dana bagi hasil pajak bersumber dari provinsi terdiri dari bagi hasil Pajak Kendaraan Bermotor (PKB), bagi hasil dari Bea Balik Nama Kendaraan Bermotor (BBNKB), bagi hasil dari Pajak Bahan Bakar Kendaraan Bermotor (PBBKB), bagi hasil dari pajak pengambilan dan pemanfaatan air permukaan (P3-AP) dan pajak rokok.

Beberapa kebijakan Pemerintah Pusat dan Pemerintah Provinsi sebagai bentuk sinkronisasi penyelarasan program dan kegiatan yang harus disesuaikan dan dilaksanakan oleh daerah dalam belanja daerah seperti pemberian bantuan keuangan provinsi dan alokasi dana penyesuaian/kontijensi serta peneruman lain-lain daerah yang sah dalam bentuk bagi hasil pajak, retribusi dan sumbangan pihak ketiga dari provinsi yang dapat digunakan oleh daerah untuk kebutuhan belanja sesuai dengan prioritas daerah tanpa diarahkan dan ditetapkan pengukurannya oleh provinsi.

3.2.1.3 Kebijakan Lain-lain Pendapatan Daerah yang Sah

Pos lain-lain Pendapatan Daerah yang Sah dalam APBD di Kabupaten Tulungagung bersumber dari Hibah, Dana Darurat dan/atau Lain-Lain Pendapatan sesuai dengan ketentuan peraturan perundang-undangan. Proporsi Lain-lain Pendapatan Daerah yang Sah yang diterima Pemerintah Kabupaten Tulungagung masih relatif kecil, akan tetapi keberadaannya sangat menunjang/mendukung kemampuan pendanaan bagi Kabupaten Tulungagung.

Untuk menyikapi kondisi pendapatan daerah di Kabupaten Tulungagung, maka kebijakan yang akan diimplementasikan dalam pengelolaan Pendapatan daerah antara lain sebagai berikut :

1. Mendukung dan mendorong pencapaian target pendapatan daerah di Kabupaten Tulungagung berdasar atas perhitungan dan perencanaan yang rasional.
2. Mendukung upaya-upaya peningkatan kemandirian keuangan daerah di Kabupaten Tulungagung antara lain dengan:
 - a. Meningkatkan Pendapatan Asli Daerah (PAD) Kabupaten Tulungagung dengan target kenaikan rata-rata 8,5% dan 5% untuk pendapatan transfer setiap tahunnya. Hal ini mengandung makna bahwa secara bertahap kontribusi PAD terhadap Total Pendapatan Daerah secara proporsional akan terus ditingkatkan.
 - b. Mengoptimalkan PAD sesuai ketentuan Undang-undang Nomor 28 Tahun 2009 tentang Pajak Daerah dan Retribusi Daerah.
3. Mengoptimalkan sumber-sumber/potensi Pendapatan Asli Daerah (PAD), yang disesuaikan dengan peraturan perundangan terbaru, khususnya dengan terbitnya Undang-undang Nomor 28 tahun 2009 tentang Pajak Daerah dan Retribusi Daerah, dengan jalan melakukan program intensifikasi dan ekstensifikasi pendukung peningkatan Pendapatan Asli Daerah (PAD) dengan cara:
 - a. Mengadakan pendataan ulang terhadap berbagai obyek dan jenis-jenis pendapatan yang baru, khususnya dengan ditetapkannya Undang-undang Nomor 28 Tahun 2009 tentang Pajak Daerah dan Retribusi Daerah, serta Peraturan-peraturan daerah pendukungnya.
 - b. Penyesuaian besaran tarif dengan melakukan revisi terhadap berbagai Peraturan Daerah (Perda) yang sudah tidak sesuai, baik terkait dengan kondisi saat ini maupun kebutuhan penyesuaiannya dengan peraturan perundangan yang berlaku.
 - c. Membina hubungan yang baik dengan Wajib Pajak
 - d. Meningkatkan peran aktif PD yang terkait, dalam rangka penegakan hukum dan peningkatan pendapatan daerah.
 - e. Mendukung implementasi teknologi informasi secara terpadu/terintegrasi guna mengintensifkan pajak dan retribusi untuk meningkatkan sistem pemungutan pajak agar lebih optimal.
4. Pajak Daerah dan Retribusi Daerah yang dipungut tidak akan memberatkan masyarakat dan akan diusahakan bisa mendorong perkembangan investasi daerah di Kabupaten Tulungagung.

5. Meningkatkan pelayanan kepada masyarakat antara lain dengan melakukan penyederhanaan sistem dan prosedur administrasi pemungutan pajak dan retribusi daerah serta manajemen pengelolaan guna memberikan kemudahan akses Wajib pajak (WP) dan Wajib Retribusi (WR).
6. Menegakkan hukum dalam upaya membangun ketaatan Wajib Pajak Daerah (WPD) dan Wajib Retribusi Daerah (WRD).
7. Melakukan peningkatan pengendalian dan pengawasan atas pemungutan pendapatan asli daerah untuk terciptanya efektifitas dan efisiensi yang dibarengi dengan peningkatan kualitas, kemudahan, ketepatan dan kecepatan pelayanan dengan biaya yang terjangkau.
8. Mengoptimalkan kinerja Badan Usaha Milik Daerah (BUMD) serta pemanfaatan pengelolaan asset daerah sebagai salah satu sumber potensial PAD yang dapat dikembangkan lebih lanjut.
9. Mengupayakan peningkatan pendapatan dari Dana Lain-lain Pendapatan Asli Daerah Yang Sah, antara lain dengan cara meningkatkan aktivitas perekonomian Kabupaten Tulungagung, melalui penciptaan iklim usaha yang kondusif, penyehatan iklim ketenagakerjaan, penegakan hukum dan peraturan perundangan, serta meningkatkan keamanan dan ketertiban mulai dari tingkat terkecil di lingkungan kelurahan dan kecamatan.
10. Mengoptimalkan pengelolaan Dana Alokasi Umum (DAU) agar lebih efektif dan efisien pemanfaatannya bagi pembangunan di Kabupaten Tulungagung.
11. Mengoptimalkan pemanfaatan Dana Alokasi Khusus (DAK) yang diasumsikan akan tetap besarnya karena bersifat given (pengeluaran/kegiatannya sudah ditentukan). Demikian juga dengan Dana Bantuan Keuangan dari Provinsi Jawa Timur yang diasumsikan tetap karena juga bersifat given.
12. Mengoptimalkan pengelolaan dan pemanfaatan dana bagi hasil dari provinsi.
13. Peningkatan kualitas pengelolaan manajemen pendapatan daerah, termasuk di dalamnya memberikan reward secara proposional terhadap kinerja aparatur daerah dalam pengelola pendapatan daerah.

Tabel 3. 5 Target Pendapatan Daerah Pada Perubahan APBD Tahun Anggaran 2022

NO.	URAIAN	JUMLAH		BERTAMBAH/ BERKURANG	
		SEBELUM	SESUDAH	Rp.	%
4	PENDAPATAN DAERAH	2.508.713.753.391	2.610.370.227.558	101.656.474.167	4,05

NO.	URAIAN	JUMLAH		BERTAMBAH/ BERKURANG	
		SEBELUM	SESUDAH	Rp.	%
4.1	PENDAPATAN ASLI DAERAH	498.728.604.391	547.276.405.034	48.547.800.643	9,73
4.1.1	Pajak Daerah	106.050.600.000	114.324.500.000	8.273.900.000	7,80
4.1.2	Retribusi Daerah	19.765.070.500	16.665.254.500	(3.099.816.000)	(15,68)
4.1.3	Hasil Pengelolaan Kekayaan Daerah Yang Dipisahkan	6.366.563.191	6.460.163.497	93.600.306	1,47
4.1.4	Lain-lain PAD yang sah	366.546.370.700	409.826.487.037	43.280.116.337	11,81
4.2.	PENDAPATAN TRANSFER	2.009.985.149.000	2.063.093.822.524	53.108.673.524	2,64
4.2.1	Transfer Pemerintah Pusat	1.897.931.821.000	1.891.896.604.000	(6.035.217.000)	(0,32)
4.2.2	Transfer Antar-Daerah	112.053.328.000	171.197.218.524	59.143.890.524	52,78
4.3	LAIN-LAIN PENDAPATAN DAERAH YANG SAH	0,00	0,00	0,00	0,00
4.3.1	Hibah	0,00	0,00	0,00	0,00
4.3.2	Dana Darurat	0,00	0,00	0,00	0,00
4.3.3	Lain-lain Pendapatan Sesuai dengan Ketentuan Peraturan Perundang- undangan	0,00	0,00	0,00	0,00
	JUMLAH PENDAPATAN	2.508.713.753.391	2.610.370.227.558	101.656.474.167	4,05

Sumber: BPKAD Kabupaten Tulungagung, 2022

3.2.2 Arah Kebijakan Belanja Daerah

Belanja Daerah adalah semua kewajiban Pemerintah Daerah yang diakui sebagai pengurang nilai kekayaan bersih dalam periode tahun anggaran berkenaan. Belanja daerah dipergunakan dalam rangka mendanai pelaksanaan urusan pemerintahan yang menjadi kewenangan kabupaten/kota yang terdiri dari Urusan Pemerintahan Wajib dan Urusan Pemerintahan Pilihan sesuai dengan ketentuan peraturan perundang-undangan.

Kebijakan belanja daerah memprioritaskan pada belanja yang wajib dikeluarkan, antara lain belanja pegawai, belanja barang dan jasa, belanja bunga serta belanja subsidi yang wajib dikeluarkan pada tahun yang bersangkutan. Selisih antara perkiraan dana yang tersedia dengan jumlah belanja yang wajib dikeluarkan merupakan potensi dana yang dapat diberikan sebagai pagu indikatif kepada setiap perangkat daerah.

Belanja penyelenggaraan pembangunan diprioritaskan untuk melindungi dan meningkatkan kualitas kehidupan masyarakat dalam upaya memenuhi kewajiban daerah yang diwujudkan dalam bentuk peningkatan pelayanan dasar, pendidikan, kesehatan, fasilitas sosial dan fasilitas umum yang layak serta mengembangkan sistem jaminan sosial. Peningkatan kualitas kehidupan masyarakat diwujudkan melalui prestasi kerja dalam pencapaian standar pelayanan minimal sesuai dengan peraturan perundang-undangan.

Sebagaimana diatur dalam Peraturan Menteri Dalam Negeri Nomor 77 Tahun 2020 tentang Pedoman Teknis Pengelolaan Keuangan Daerah, belanja daerah dibagi menjadi 4 (empat) kelompok belanja, yaitu:

1. Belanja Operasi

Belanja Operasi merupakan pengeluaran anggaran untuk kegiatan sehari-hari pemerintah daerah yang memberikan manfaat jangka pendek. Belanja operasi dirinci atas jenis : a) Belanja Pegawai; b) Belanja Barang dan Jasa; c) Belanja Bunga; d) Belanja Subsidi; e) Belanja Hibah; dan f) Belanja Bantuan Sosial.

2. Belanja Modal

Belanja Modal merupakan pengeluaran anggaran untuk perolehan aset tetap dan aset lainnya yang memberi manfaat lebih dari 1 (satu) periode akuntansi. Adapun aset tetap tersebut harus memenuhi kriteria, antara lain mempunyai masa manfaat lebih dari 12 (dua belas) bulan, digunakan dalam kegiatan pemerintahan daerah dan memenuhi batas minimal kapitalisasi aset. Belanja Modal dirinci atas jenis : a) Belanja Modal Tanah; b) Belanja Modal Peralatan dan Mesin; c) Belanja Modal Gedung dan Bangunan; d) Belanja Modal Jalan, Irigasi, dan Jaringan; e) Belanja Modal Aset Tetap Lainnya; dan f) Belanja Modal Aset Lainnya.

3. Belanja Tidak Terduga

Belanja Tidak Terduga merupakan pengeluaran anggaran atas beban APBD untuk keperluan darurat termasuk keperluan mendesak yang tidak dapat diprediksi sebelumnya dan pengembalian atas kelebihan pembayaran atas penerimaan daerah tahun-tahun sebelumnya serta untuk bantuan sosial yang tidak dapat direncanakan sebelumnya.

4. Belanja Transfer

Belanja Transfer merupakan pengeluaran uang dari pemerintah daerah kepada pemerintah daerah lainnya dan/atau dari pemerintah daerah

kepada pemerintah desa. Belanja transfer dialokasikan untuk belanja bagi hasil dan belanja bantuan keuangan.

Pengelolaan Belanja Daerah di Kabupaten Tulungagung diarahkan pada pendekatan prestasi kerja yang berorientasi pada pencapaian hasil dari masukan (input) yang direncanakan. Hal tersebut bertujuan untuk meningkatkan akuntabilitas perencanaan anggaran serta memperjelas efektivitas dan efisiensi penggunaan anggaran. Penyusunan belanja daerah diprioritaskan untuk menunjang efektivitas pelaksanaan tugas dan fungsi Perangkat Daerah dalam rangka melaksanakan bidang kewenangan/urusan pemerintahan daerah yang menjadi tanggung jawabnya. Peningkatan alokasi anggaran belanja yang direncanakan oleh setiap Perangkat Daerah harus terukur yang diikuti dengan peningkatan kinerja pelayanan dan peningkatan kesejahteraan masyarakat.

Arah pengelolaan Belanja Daerah di Kabupaten Tulungagung akan diarahkan kepada hal-hal sebagai berikut:

1. Efisiensi dan Efektivitas Anggaran.

Pemanfaatan anggaran sesuai dengan prioritas daerah (*money follow priority program*), dimana anggaran yang tersedia harus dimanfaatkan dengan sebaik mungkin untuk dapat meningkatkan pelayanan pada masyarakat yang harapan selanjutnya adalah peningkatan kesejahteraan masyarakat. Peningkatan kualitas pelayanan masyarakat dapat diwujudkan dengan meningkatkan kompetensi Sumber Daya Manusia (SDM) aparatur daerah, terutama yang berhubungan langsung dengan kepentingan masyarakat. Penggunaan anggaran diprioritaskan untuk mendanai kegiatan-kegiatan di bidang pendidikan, kesehatan, ketersediaan bahan pangan, peningkatan infrastruktur terutama pembangunan infrastruktur publik agar dapat mendukung pertumbuhan ekonomi Kabupaten Tulungagung yang diarahkan untuk mewujudkan kesejahteraan masyarakat sebagaimana visi Kepala Daerah terpilih.

2. Tolok Ukur dan Target Kinerja.

Pengelolaan belanja daerah berbasis kinerja (*performance based*), sehingga setiap belanja akan bermuara untuk mendukung capaian indikator kinerja utama tahun 2022. Belanja daerah pada setiap kegiatan disertai tolok ukur dan target pada setiap indikator kinerja yang meliputi masukan, keluaran dan hasil sesuai dengan Tugas Pokok dan Fungsi (Tupoksi) Perangkat Daerah.

3. Transparan dan Akuntabel.

Setiap pengeluaran belanja dipublikasikan dan dipertanggungjawabkan sesuai dengan ketentuan yang berlaku. Dipublikasikan berarti pula masyarakat mudah dan tidak mendapatkan hambatan dalam mengakses informasi belanja. Pertanggungjawaban belanja tidak hanya dari aspek administrasi keuangan, tetapi menyangkut pula proses, keluaran dan hasilnya.

Selain arah kebijakan pengelolaan Belanja Daerah di Kabupaten Tulungagung secara umum seperti yang disebutkan di atas juga akan ditempuh kebijakan belanja daerah sebagai berikut:

1. Belanja Daerah di Kabupaten Tulungagung akan dilaksanakan sesuai dengan prinsip-prinsip pengelolaan keuangan daerah yang efektif, efisien, transparan dan akuntabel.
2. Mengalokasikan kebutuhan belanja tetap, belanja rutin, dan belanja variabel secara terukur dan terarah.
3. Belanja diutamakan untuk mendukung program pelayanan dasar kepada masyarakat, khususnya bidang pendidikan, kesehatan dan pangan. Dengan mengalokasikan anggaran fungsi pendidikan paling sedikit 20% (dua puluh persen) dari belanja daerah dalam rangka peningkatan pelayanan bidang pendidikan, dan mengalokasikan anggaran kesehatan minimal 10% (sepuluh persen) dari total belanja APBD diluar gaji dalam rangka peningkatan pelayanan bidang kesehatan.
4. Belanja Hibah dan Bantuan Sosial dianggarkan dengan mempertimbangkan kemampuan keuangan daerah.
5. Mengalokasikan Belanja hibah berupa uang, barang, atau jasa serta Belanja Bantuan Sosial dianggarkan sesuai dengan kemampuan keuangan daerah setelah memprioritaskan pemenuhan belanja urusan pemerintahan wajib dan Urusan Pemerintahan Pilihan.
6. Belanja tidak terduga diasumsikan meningkat.
7. Memperkuat program-program untuk penanganan stunting, penanggulangan kemiskinan serta pemberdayaan masyarakat yang berkelanjutan.
8. Mengalokasikan program prioritas tahunan maupun program non prioritas yang telah direncanakan dalam rangka recovery dan penanganan dampak atas pandemi COVID-19 pada semua bidang.

9. Memfasilitasi dan memberikan stimulan pada sektor riil melalui bantuan modal dan pembinaan/pendampingan kepada usaha mikro, kecil dan menengah (UMKM).
10. Melanjutkan proyek-proyek infrastruktur yang strategis dan mempunyai manfaat luas bagi masyarakat.
11. Dalam upaya untuk memacu pertumbuhan ekonomi, meningkatkan kesejahteraan masyarakat dan pelayanan publik, belanja daerah diharapkan dapat lebih diarahkan dalam mendukung peningkatan nilai tambah sektor-sektor ekonomi yang akan memberikan kontribusi yang besar bagi pertumbuhan ekonomi daerah dan penyerapan tenaga kerja sebagai upaya untuk turut meningkatkan perluasan lapangan kerja guna menurunkan angka kemiskinan. Beberapa sektor tersebut adalah sektor perdagangan, hotel dan restoran, sektor industri pengolahan (pendukung sektor jasa), sektor pengangkutan dan komunikasi, sektor jasa-jasa dan sektor konstruksi.
12. Mengupayakan penghematan, efisiensi, efektifitas anggaran belanja daerah secara proporsional akan dilakukan melalui :
 - a. Memprioritaskan alokasi belanja daerah pada program dan kegiatan yang memiliki dampak kuat terhadap pencapaian visi dan misi dalam RPJMD Kabupaten Tulungagung dan berdampak luas terhadap kepentingan masyarakat.
 - b. Mengefektifkan mekanisme Musrenbang guna menghasilkan rencana program dan kegiatan yang mampu memecahkan berbagai permasalahan dan isu terkini pelayanan masyarakat.

Tabel 3. 6 Proyeksi Belanja Daerah Dalam Perubahan APBD Tahun Anggaran 2022

NO	URAIAN	JUMLAH		BERTAMBAH/ BERKURANG	
		SEBELUM	SESUDAH	Rp.	%
5.	BELANJA DAERAH	2.663.839.183.703	3.365.358.390.212	701.519.206.509	26,33
5.1	Belanja Operasi	1.952.372.006.467	2.357.542.719.486	405.170.713.019	20,75
5.1.1	Belanja Pegawai	1.229.763.740.135	1.341.642.539.957	111.878.799.822	9,10
5.1.2	Belanja Barang dan Jasa	615.628.971.132	885.318.801.829	269.689.830.697	43,81
5.1.3	Belanja Bunga	0,00	0,00	0,00	0,00
5.1.4	Belanja Subsidi	0,00	0,00	0,00	0,00
5.1.5	Belanja Hibah	78.088.274.700	97.239.482.200	19.151.207.500	24,53
5.1.6	Belanja Bantuan Sosial	28.891.020.500	33.341.895.500	4.450.875.000	15,41
5.2	Belanja Modal	284.399.902.536	569.214.102.026	284.814.199.490	100,15
5.2.1	Belanja Modal Tanah	19.895.631.000	46.663.777.307	26.768.146.307	134,54

NO	URAIAN	JUMLAH		BERTAMBAH/ BERKURANG	
		SEBELUM	SESUDAH	Rp.	%
5.2.2	Belanja Modal Peralatan dan Mesin	100.211.528.886	168.906.779.746	68.695.250.860	68,55
5.2.3	Belanja Modal Gedung dan Bangunan	79.262.231.150	171.261.522.173	91.999.291.023	116,07
5.2.4	Belanja Modal Jalan, Jaringan dan Irigasi	73.692.229.000	168.829.321.100	95.137.092.100	129,10
5.2.5	Belanja Modal Aset Tetap Lainnya	11.305.692.500	13.552.701.700	2.247.009.200	19,88
5.2.6	Belanja Modal Aset Lainnya	32.590.000	0	(32.590.000)	(100,00)
5.3	Belanja Tidak Terduga	32.809.150.000	33.169.150.000	360.000.000	1,10
5.3.1	Belanja Tidak Terduga	32.809.150.000	33.169.150.000	360.000.000	1,10
5.4	Belanja Transfer	394.258.124.700	404.354.918.700	10.096.794.000	2,56
5.4.1	Belanja Bagi Hasil	12.355.957.700	11.071.560.000	(1.284.397.700)	(10,39)
5.4.2	Belanja Bantuan Keuangan	381.902.167.000	393.283.358.700	11.381.191.700	2,98
	SURPLUS (DEFISIT)	(155.125.430.312)	(754.988.162.654)	(599.862.732.342)	386,70

Sumber: BPKAD Kabupaten Tulungagung, 2022

3.2.3 Arah Kebijakan Pembiayaan Daerah

Manajemen pembiayaan daerah perlu ditingkatkan ke arah akurasi, efisiensi, efektifitas dan profitabilitas. Pembiayaan merupakan transaksi keuangan yang dimaksudkan untuk menutup selisih antara Pendapatan dan Belanja Daerah. Pembiayaan adalah setiap penerimaan yang perlu dibayar kembali dan/atau pengeluaran yang akan diterima kembali, baik pada tahun anggaran berkenaan maupun pada tahun-tahun anggaran berikutnya.

Kebijakan pengelolaan pembiayaan daerah di Kabupaten Tulungagung untuk tahun 2022 adalah sebagai berikut :

1. Kebijakan Penerimaan Pembiayaan Daerah

Penerimaan pembiayaan merupakan transaksi keuangan yang dimaksudkan untuk menutupi defisit anggaran yang disebabkan oleh lebih besarnya belanja daerah dibanding dengan pendapatan daerah yang diperoleh.

Pada sisi penerimaan pembiayaan, pemerintah daerah harus dapat mengoptimalkan alternatif penerimaan yang paling cepat dan memungkinkan dalam mengantisipasi munculnya defisit anggaran. Selain itu penerimaan pembiayaan juga dapat digunakan untuk mendanai kegiatan yang penyediaan dananya tidak dapat sekaligus/sepenuhnya dibebankan dalam satu tahun anggaran.

Disamping itu, perlu mulai dipertimbangkan untuk mencari alternatif sumber-sumber pembiayaan sesuai dengan peraturan perundang-undangan yang berlaku.

Kebutuhan pembangunan daerah yang semakin meningkat akan berimplikasi pada kemungkinan terjadinya defisit anggaran, yakni kondisi dimana perkiraan belanja daerah lebih besar dari pendapatan daerah.

Penerimaan Pembiayaan Daerah Tahun Anggaran 2022 adalah meningkatkan realisasi SiLPA dari tahun ke tahun yang diakibatkan karena terjadinya efisiensi dan efektivitas dalam pengelolaan belanja daerah. Oleh karena itu, dalam hal terjadi defisit anggaran, maka kebijakan penerimaan pembiayaan daerah dapat bersumber dari: (1) sisa lebih perhitungan anggaran tahun sebelumnya; (2) pencairan dana cadangan; (3) hasil penjualan kekayaan daerah yang dipisahkan; (4) penerimaan pinjaman daerah; (5) penerimaan kembali pemberian pinjaman daerah; dan (6) penerimaan pembiayaan lainnya sesuai dengan ketentuan peraturan perundang-undangan.

Kebijakan Penerimaan Pembiayaan Daerah di Kabupaten Tulungagung yaitu berusaha untuk meningkatkan realisasi SiLPA dari tahun ke tahun yang diakibatkan karena terjadinya efisiensi, efektivitas dalam pengelolaan belanja daerah. Secara khusus arah kebijakan Pembiayaan Daerah di Kabupaten Tulungagung yang masuk dalam kategori penerimaan pembiayaan adalah sebagai berikut:

- a. SiLPA diasumsikan meningkat, dan akan digunakan untuk menutup defisit anggaran yang terjadi.
- b. Pinjaman daerah merupakan salah satu alternatif sumber pembiayaan daerah, namun pelaksanaannya selektif dan merupakan pilihan terakhir bila sumber-sumber pembiayaan daerah lainnya sudah tidak mampu untuk menutup defisit anggaran.
- c. Terkait dengan penerimaan dari Pihak Ketiga, maka Penerimaan Pihak Ketiga ditiadakan menyesuaikan regulasi dalam Perda Pokok-pokok Pengelolaan Keuangan Daerah (P3KD) dan penerimaan dari Pihak Ketiga dilakukan melalui pengelolaan kas non anggaran dan dilaporkan pada Laporan Arus Kas.
- d. Secara bertahap dilakukan terobosan pembiayaan keuangan daerah, yaitu dengan mempertimbangkan adanya obligasi daerah, saham, SBI

dengan mempertimbangkan kemampuan SDM pengelola dan regulasi pemerintah.

- e. Optimalisasi pemberdayaan aset daerah sebagai sumber pembiayaan daerah.

2. Kebijakan Pengeluaran Pembiayaan Daerah

Pengeluaran pembiayaan merupakan transaksi keuangan yang dialokasikan karena terjadinya surplus anggaran, yakni pendapatan daerah yang diperoleh lebih besar dari belanja daerah.

Dalam hal terjadi kondisi surplus anggaran, yakni kondisi dimana perkiraan belanja daerah lebih kecil dari pendapatan daerah. Maka pengeluaran pembiayaan daerah dapat digunakan untuk memenuhi: (1) Pembayaran Cicilan Pokok Utang yang Jatuh Tempo; (2) Penyertaan Modal Daerah; (3) Pembentukan Dana Cadangan; (4) Pemberian Pinjaman Daerah; dan (5) Pengeluaran Pembiayaan Lainnya sesuai dengan Ketentuan Peraturan Perundang-undangan.

Kebijakan Pengeluaran Pembiayaan Daerah di Kabupaten Tulungagung tahun 2022 diarahkan untuk:

- a. Penyertaan Modal Daerah. Penyertaan modal daerah dialokasikan pada PT. BPR Bank Tulungagung (Perseroan Daerah) sesuai dengan amanat Peraturan Daerah Kabupaten Tulungagung Nomor 8 Tahun 2020 tentang penyertaan modal Pemerintah Kabupaten Tulungagung pada PT. BPR Bank Tulungagung (Perseroan Daerah). Penyertaan modal tersebut dimaksudkan untuk memperoleh manfaat ekonomi, manfaat sosial, dan manfaat lainnya yang meliputi: keuntungan berupa deviden dalam jangka waktu tertentu dan pertumbuhan nilai BUMD, penyerapan tenaga kerja dan peningkatan kesejahteraan masyarakat.
- b. Pembentukan Dana Cadangan. Pembentukan Dana Cadangan dialokasikan untuk mendanai kegiatan pemilihan kepala daerah dan wakil kepala daerah tahun 2024 serta pemilihan kepala desa serentak se-kabupaten Tulungagung.
- c. Memfasilitasi dan mendorong peningkatan kerjasama dengan pihak swasta/masyarakat antara lain melalui kerangka regulasi yang dapat meningkatkan partisipasi masyarakat/swasta dalam mendanai program dan kegiatan pemerintah daerah melalui kerjasama yang saling menguntungkan (*public private partnership*).

Tabel 3. 7 Target Pembiayaan Daerah Dalam Perubahan APBD Tahun Anggaran 2022

NO.	URAIAN	JUMLAH		BERTAMBAH/BERKURANG	
		SEBELUM	SESUDAH	Rp.	%
6	PEMBIAYAAN DAERAH	158.125.430.31 2	754.988.162.65 4	596.862.732.34 2	377,46
6.1	Penerimaan Pembiayaan	175.000.000.00 0	782.262.732.34 2	607.262.732.34 2	347,01
6.1.1	Sisa Lebih Perhitungan Anggaran Tahun Anggaran Sebelumnya (SiLPA)	175.000.000.000	782.262.732.342	607.262.732.342	347,01
6.2	Pengeluaran Pembiayaan	16.874.569.688	27.274.569.688	10.400.000.000	61,63
6.2.3	Pembentukan Dana Cadangan	10.000.000.000	20.000.000.000	10.000.000.000	100,00
6.2.2	Penyertaan Modal Daerah	6.874.569.688	7.274.569.688	400.000.000	5,82
	Sisa Lebih Pembiayaan Anggaran Tahun Berkenaan (SILPA)	3.000.000.000,00	0,00	(3.000.000.000,00)	(100,00)

Sumber: BPKAD Kabupaten Tulungagung, 2022

BAB IV

SASARAN DAN PRIORITAS PEMBANGUNAN DAERAH

Prioritas pembangunan Kabupaten Tulungagung pada Tahun 2022 merupakan penjabaran dari pelaksanaan RPJMD Kabupaten Tulungagung Tahun 2018-2023. Perumusan prioritas pembangunan dilakukan dengan mengevaluasi capaian kinerja pembangunan dan analisa lebih lanjut terhadap permasalahan pembangunan daerah terkait, dihubungkan dengan program pembangunan daerah yang tercantum dalam RPJMD dan kemungkinan perubahannya.

4.1 Tujuan dan Sasaran Pembangunan

Tujuan dan sasaran pembangunan dirumuskan untuk memberikan arah terhadap program pembangunan daerah serta dalam rangka memberikan kepastian operasionalisasi dan keterkaitan antara misi dengan program pembangunan sehingga memberikan gambaran yang jelas tentang ukuran-ukuran terlaksananya misi dan tercapainya visi. Tujuan dan sasaran pembangunan menunjukkan tingkat prioritas tertinggi dalam perencanaan pembangunan jangka menengah yang selanjutnya akan menjadi dasar dalam mengukur kinerja pembangunan secara keseluruhan.

Tujuan dan sasaran pembangunan dalam RKPD Kabupaten Tulungagung Tahun 2022 berpedoman pada misi pembangunan RPJMD Kabupaten Tulungagung Tahun 2018-2023 pada tahun keempat. Visi pembangunan Pemerintah Kabupaten Tulungagung sebagaimana yang tertuang dalam RPJMD Kabupaten Tulungagung Tahun 2018-2023 adalah "*Terwujudnya Masyarakat Tulungagung Yang Sejahtera, Mandiri, Berdaya Saing dan Berakhlak Mulia*", maka dalam rangka mewujudkan visi pembangunan Kabupaten Tulungagung Tahun 2018-2023 ditetapkan 5 (lima) misi yaitu:

1. *Misi Pertama, yaitu Mewujudkan keterjangkauan akses pembangunan sumberdaya manusia yang berkualitas, inklusif, dan berdaya saing*

Pembangunan difokuskan pada pembangunan manusia yang berkualitas dan berdaya saing. Inklusif artinya seluruh lapisan masyarakat Tulungagung dapat mengakses pendidikan dan kesehatan, serta daya beli masyarakat terhadap komoditas pangan. Keterjangkauan akses ditunjang oleh infrastruktur pendidikan dan kesehatan yang merata. Kedepan terciptanya masyarakat Tulungagung yang unggul dan berdaya saing.

2. *Misi Kedua, yaitu Mendorong penguatan ekonomi kerakyatan yang berbasis kearifan lokal dan potensi daerah*

Potensi daerah kabupaten Tulungagung sangat melimpah mulai dari laut, tanah yang subur, dan pegunungan. Kekuatan sumber daya alam tulungagung dapat mensejahterakan masyarakat, fokus Kabupaten Tulungagung mendorong usaha masyarakat terutama pada hilirisasi produk-produk pertanian yang dihasilkan petani dan nelayan, maritim,

pariwisata, dan ekonomi kreatif. Nilai itu didorong tersebut diperoleh melalui pengembangan inovasi dan teknologi serta membuka peluang investasi bagi pihak swasta baik dalam maupun luar negeri. Sehingga iklim investasi Kabupaten Tulungagung kondusif. Pembangunan ekonomi Tulungagung tidak semata-mata meningkatkan pertumbuhan ekonomi, namun memastikan penurunan kesenjangan pada masyarakat, melalui tumbuhnya lapangan pekerjaan dan menurunnya tingkat pengangguran.

3. *Misi Ketiga, yaitu Pengentasan kemiskinan dan perlindungan sosial dalam mewujudkan ketentraman, rasa aman, serta ketertiban masyarakat*

Agenda utama pembangunan daerah, yaitu menurunnya angka kemiskinan. Pendekatan jangka pendek dalam pengentasan ekonomi yaitu perlindungan sosial pada masyarakat miskin, pemberdayaan masyarakat dan penguatan usaha mikro. Pemberdayaan masyarakat serta penguatan usaha mikro sangat besar pengaruhnya terhadap pembangunan di daerah terutama jika diarahkan kepada pengelolaan sumberdaya strategis. Penurunan angka kemiskinan diharapkan dapat mewujudkan rasa aman, ketentraman dan ketertiban dalam masyarakat serta mewujudkan kesejahteraan seluruh masyarakat Tulungagung.

4. *Misi Keempat, yaitu Membangun infrastruktur wilayah pinggiran yang berkualitas dalam mewujudkan pemerataan pembangunan*

Pembangunan infrastruktur perannya sangat sentral dalam upaya mendukung keberhasilan pembangunan berbagai sektor di daerah. Sehingga berbagai sektor unggulan di Kabupaten Tulungagung dapat memberikan kontribusinya terhadap pertumbuhan ekonomi ketersediaan infrastruktur juga sangat berpengaruh terhadap kesejahteraan masyarakat. Pembangunan diarahkan tidak hanya pada daerah pusat, namun wilayah pinggiran. dampak yang dirasakan tidak hanya pada pusat, namun merata ke seluruh wilayah Kabupaten Tulungagung.

5. *Misi Kelima, yaitu Mewujudkan pemerintahan yang akuntabel, profesional, dan transparan yang berorientasi pada kepuasan masyarakat*

Dalam rangka meningkatkan pelayanan terhadap masyarakat yang semakin variatif kebutuhannya maka dibutuhkan kinerja aparatur pemerintah yang profesional termasuk penataan kelembagaannya yang efektif dan efisien, serta bentuk pemerintahan yang berlandaskan pada prinsip *good, clean, innovative governance*.

Uraian misi berikut strategi dan arah kebijakan dalam rangka pencapaian target kinerja yang direncanakan sebagaimana terdapat dalam tabel berikut ini:

Tabel 4. 1 Penjabaran Tujuan dan Sasaran ke dalam Strategi dan Arah Kebijakan Pembangunan

MISI 1: Mewujudkan Keterjangkauan Akses Pembangunan Sumberdaya Manusia yang Berkualitas, Inklusif, dan Berdaya Saing		
Tujuan: Meningkatkan akses pendidikan, kesehatan, dan kebutuhan dasar lainnya yang berkualitas, inklusif, dan berdaya saing, dengan sasaran pembangunan		
Sasaran	Strategi	Arah Kebijakan Pembangunan
Meningkatnya Kualitas Pendidikan	Meningkatkan afirmasi pemerintah terhadap program yang memberdayakan masyarakat dalam pembangunan	<ul style="list-style-type: none"> - Pemberlakuan Sistem Zonasi penerimaan peserta didik baru SD/SMP - Penuntasan Wajib Belajar 12 Tahun - Pendidikan Inklusi - Penyediaan tenaga pendidik dan kependidikan yang bermutu dan berkualitas - Masih rendahnya terkait kesejahteraan Guru Tidak Tetap (GTT) dan Pegawai Tidak Tetap (PTT) - Peningkatan sarana prasarana pendidikan dan olahraga - Life-skill pemuda dan prestasi atlet masih rendah
Meningkatnya Kualitas Kesehatan	Meningkatkan afirmasi pemerintah terhadap program yang memberdayakan masyarakat dalam pembangunan	<ul style="list-style-type: none"> - Peningkatan Fasilitas Kesehatan dengan nilai UKP dan UKM dalam kategori baik - Peningkatan Kualitas dan Kuantitas SDM Kesehatan - Peningkatan pengawasan/ pengendalian sediaan farmasi alat kesehatan, makanan minuman - Peningkatan Cakupan Rumah Tangga Sehat
Meningkatnya Daya Beli Masyarakat Terhadap Komoditas Bahan Pokok	Menguatkan pertumbuhan ekonomi yang inklusif dan berdaya saing melalui pengoptimalan potensi sektor-sektor unggulan daerah serta keunggulan UMKM serta IKM	<ul style="list-style-type: none"> - Stabilisasi harga pangan - Diversifikasi Pangan - Penggunaan Bahan Pengendali Hama Penyakit Melebihi Ambang Batas - Adanya keseimbangan antara ketersediaan, akses dan pemanfaatan pangan - Satu Desa Satu Lumbung
Meningkatnya Keadilan dan Kesetaraan Gender	Meningkatkan afirmasi pemerintah terhadap program yang memberdayakan masyarakat dalam pembangunan	<ul style="list-style-type: none"> - Optimalisasi jejaring kerjasama dengan stakeholder dan mitra kerja dalam promosi dan konseling kespro serta pembangunan keluarga
MISI 2: Mendorong Penguatan Ekonomi Kerakyatan yang Berbasis Kearifan Lokal dan Potensi Daerah		
Tujuan: Meningkatkan Pembangunan Ekonomi yang Inklusif dan Berkelanjutan, dengan sasaran pembangunan		
Sasaran	Strategi	Arah Kebijakan Pembangunan
Meningkatnya Ekonomi kerakyatan	Menguatkan pertumbuhan ekonomi yang inklusif dan berdaya saing melalui pengoptimalan potensi sektor-sektor unggulan daerah	<ul style="list-style-type: none"> - Meningkatkan kesadaran kinerja pengelola koperasi - Meningkatkan intensitas pembinaan dan pendampingan bagi pelaku usaha - Adanya fasilitasi pemerintah daerah terhadap program pemerintah pusat

	serta keunggulan UMKM serta IKM	
Meningkatnya pertumbuhan ekonomi sektor unggulan	Menguatkan pertumbuhan ekonomi yang inklusif dan berdaya saing melalui pengoptimalan potensi sektor-sektor unggulan daerah serta keunggulan UMKM serta IKM	<ul style="list-style-type: none"> - Peningkatan Fasilitas Perdagangan dalam Standarisasi dan Perlindungan Konsumen - Peningkatan Sarana dan Prasarana Pelayanan Tera / Tera Ulang - Penambahan SDM Petugas Pelayanan dan Pengawas Tera dan Tera Ulang - Meningkatkan kegiatan pemantauan harga bahan pokok dan bahan penting lainnya sampai dengan pengendalian harga - Meningkatkan koordinasi pengendalian harga bahan pokok dan bahan penting lainnya - Menambah stok bahan pokok dan bahan penting lainnya agar sesuai dengan jumlah permintaan - Meningkatkan komitmen dari pelaku usaha - Meningkatkan kepercayaan diri sebagai pelaku usaha ekspor - Stabilisasi harga dan jaminan stok barang kebutuhan pokok - Menjamin ketersediaan pasokan barang - Memastikan kelancaran distribusi barang - Deregulasi kebijakan terkait pangan - Peningkatan koordinasi pemerintah pusat dan daerah
Meningkatnya realisasi investasi	Pendapatan daerah melalui pengoptimalan potensi pajak, peningkatan kapasitas pengelolaan sumber-sumber pendapatan daerah, dan pengembangan destinasi pariwisata	<ul style="list-style-type: none"> - Terintegrasinya pengelolaan data yang ada di DPMPSTSP - Permasalahan pengaduan layanan dapat diselesaikan tepat waktu - Peningkatan Nilai Investasi di Kabupaten Tulungagung - Mengoptimalkan potensi-potensi unggulan di daerah - Pemenuhan Komitmen Perijinan - Pelayanan perijinan berbasis elektronik - Pengembangan sektor infrastruktur dan tetap mempertahankan reformasi kebijakan yang sudah dikerjakan sebelumnya
MISI 3: Pengentasan Kemiskinan dan Perlindungan Sosial dalam Mewujudkan Ketentraman, Rasa Aman, Serta Ketertiban Masyarakat		
Tujuan: Mempercepat Penurunan Kemiskinan untuk Mewujudkan Kehidupan Masyarakat yang Aman dan Tertib, dengan sasaran pembangunan		
Sasaran	Strategi	Arah Kebijakan Pembangunan
Terjaminnya Perlindungan Sosial Masyarakat	Meningkatkan afirmasi pemerintah terhadap program yang memberdayakan masyarakat dalam pembangunan	<ul style="list-style-type: none"> - Koordinasi yang harmonis dengan Kementerian Sosial, Dinas Sosial Provinsi dan stakeholder terkait - Motivasi kepada operator data di desa/kelurahan agar lebih aktif dalam melakukan verifikasi dan validasi data - Koordinasi yang intens dengan lintas sektor yang terkait - Komitmen yang tinggi dari Potensi Sumber kesejahteraan sosial

Meningkatnya Kesempatan Kerja Masyarakat	Meningkatkan afirmasi pemerintah terhadap program yang memberdayakan masyarakat dalam pembangunan	- Beralihnya urusan dan kewenangan pengawas ketenagakerjaan ke pemerintah provinsi
Meningkatnya Pemberdayaan Masyarakat dalam Mewujudkan Pembangunan	Meningkatkan afirmasi pemerintah terhadap program yang memberdayakan masyarakat dalam pembangunan	- Penurunan Laju Pertumbuhan Penduduk - Penurunan penggunaan kontrasepsi modern - Rendahnya pemahaman remaja tentang kesehatan reproduksi dan penyiapan kehidupan keluarga - Optimalisasi jejaring kerja sama dengan stakeholder dan mitra kerja dalam promosi dan konseling kespro serta pembangunan keluarga - Kurangnya upaya pengarusutamaan gender dan pengarusutamaan hak anak - Masih tingginya angka kekerasan terhadap perempuan - Kurangnya kesadaran masyarakat tentang hak perempuan dan hak anak - Masih tingginya angka kekerasan terhadap anak
Meningkatnya rasa aman di masyarakat	Meningkatkan afirmasi pemerintah terhadap program yang memberdayakan masyarakat dalam pembangunan	- Koordinasi lintas sektor dan antar stakeholder - Komitmen yang tinggi dari anggota Satpol PP - Adanya dukungan masyarakat dalam menjaga ketentraman dan ketertiban umum
Meningkatnya toleransi pada kehidupan masyarakat	Meningkatkan afirmasi pemerintah terhadap program yang memberdayakan masyarakat dalam pembangunan	- Perubahan persepsi masyarakat terhadap penyelenggaraan agenda politik - Pendidikan dan pemberdayaan politik dalam masyarakat
MISI 4: Membangun Infrastruktur Wilayah Pinggiran yang Berkualitas dalam Mewujudkan Pemerataan Pembangunan		
Tujuan: Meningkatkan Infrastruktur Wilayah yang Merata, Berkualitas dan Berkelanjutan, dengan sasaran pembangunan		
Sasaran	Strategi	Arah Kebijakan Pembangunan
Meningkatnya Infrastruktur Dasar yang Merata	Mewujudkan pembangunan infrastruktur yang berorientasi terhadap pemerataan pembangunan di wilayah selatan, memunculkan pusat pertumbuhan ekonomi baru	- Pemeliharaan rutin maupun berkala harus dilakukan - Pembatasan beban kendaraan yang melalui ruas jalan - Perbaikan jalan pembangunan saluran drainase pengering - Besaran alokasi pendanaan SPAM seimbang dengan kebutuhan pembangunan SPAM - Pembangunan, peningkatan dan perluasan sistem penyediaan air minum secara tepat berdasarkan data skala prioritas - Pencegahan dan penanggulangan pencemaran air oleh limbah ternak, industri dan domestic - Pelaksanaan pelestarian sumber air yang ada

		<ul style="list-style-type: none"> - Peningkatan pemahaman masyarakat untuk pasang water meter
		<ul style="list-style-type: none"> - Peningkatan sistem jaringan perpipaan, dan pendekatan kepada masyarakat untuk mencegah pengambilan air secara illegal - Optimalisasi pembinaan pengelola air minum perdesaan (HIPPAM) - Pembangunan pelayanan air minum dan pemanfaatan sumber mata air HIPPAM dan PDAM harus bersinergi - Database eksisting untuk perencanaan pengembangan penyediaan air minum perlu update - Pembangunan pengelolaan air limbah pada kawasan rawan sanitasi bisa tertangani secara menyeluruh - Peningkatan pemahaman kepada masyarakat untuk melakukan pengelolaan air limbah rumah tangga terlebih dahulu sebelum dibuang di sungai / bada air - Memberikan bantuan hibah pembangunan jamban keluarga kepada masyarakat berpenghasilan rendah (MBR) - Sosialisasi dalam menumbuhkan kesadaran masyarakat untuk berswadaya menyambung/mengkoneksikan limbah rumah tangganya pada sistem jaringan perpipaan secara komunal - Pembangunan TPS 3R dilingkungan permukiman - Database eksisting untuk perencanaan pengembangan pengelolaan air limbah perlu update - Pembangunan sistem drainase dapat tertangani dengan baik dan dilaksanakan berdasarkan skala prioritas - Penertiban bangunan rumah warga untuk tidak dibangun diatas drainase - Pembangunan, peningkatan dan rehabilitasi drainase - Melakukan identifikasi penanganan genangan dan saluran drainase sebagai aset Pemerintah Kabupaten - Melakukan update masterplan drainase Kabupaten Tulungagung - Pembangunan infrastruktur permukiman tertangani dengan baik dan dilaksanakan berdasarkan skala prioritas - Melakukan pemeliharaan rutin/berkala serta peningkatan jalan lingkungan - Peningkatan koordinasi antara Pemerintah desa terhadap aset milik Pemkab - Melakukan identifikasi aset infrastruktur milik Pemkab

		<ul style="list-style-type: none"> - Melakukan peningkatan kondisi bangunan dengan ditunjang oleh SDM yang sesuai kompetensinya, serta didukung dengan Perda IMB & Perda bangunan gedung - Adanya Perda RTRW dan Perda RDTR yang mendukung proses kegiatan - Disediakan anggaran yang cukup untuk menunjang setiap pelaksanaan kegiatan - Disediakan sarana dan prasarana yang mumpuni
Meningkatnya Kualitas Lingkungan Hidup yang Menjamin Pembangunan Berkelanjutan	Mewujudkan pembangunan infrastruktur yang berorientasi terhadap pemerataan pembangunan di wilayah selatan, memunculkan pusat pertumbuhan ekonomi baru	<ul style="list-style-type: none"> - Inventarisasi data sumber air - Kegiatan pemeliharaan sumber air - RTH dengan kondisi baik - Pelaku usaha/kegiatan yang sudah memiliki dokumen lingkungan - mutu Pembatasan Timbulan Sampah - Pendaaur Ulangan Sampah - Volume sampah yang terangkut - Luas daerah yang terlayani - Pemilahan dalam bentuk pengelompokan dan pemisahan sampah sesuai dengan jenis, jumlah, dan/atau sifat sampah (B3) - Nilai/kriteria baku kerusakan tanah - Kesadaran masyarakat untuk peduli kepada lingkungan hidup - Kesadaran pelaku usaha untuk melakukan pengelolaan lingkungan - Ketaatan usaha/ industri untuk mematuhi hukum lingkungan hidup
MISI 5: Mewujudkan Pemerintahan yang Akuntabel, Profesional, dan Transparan yang Berorientasi pada Kepuasan Masyarakat		
Tujuan: Terwujudnya Reformasi Tata Kelola Pemerintahan yang Baik, dengan sasaran pembangunan:		
Sasaran	Strategi	Arah Kebijakan Pembangunan
Meningkatnya Kapasitas Tata Kelola Pemerintahan	Meningkatkan afirmasi pemerintah terhadap program yang memberdayakan masyarakat dalam pembangunan	<ul style="list-style-type: none"> - Optimalisasi pengelolaan data informasi kepegawaian - Penempatan pejabat yang sesuai kualifikasi dan kompetensi - Kesetaraan kompetensi ASN - Evaluasi kinerja aparatur yang obyektif - Optimalisasi pelaksanaan pengembangan kompetensi teknis, manajerial dan fungsional
Meningkatnya Kualitas Pelayanan Publik	Meningkatkan afirmasi pemerintah terhadap program yang memberdayakan masyarakat dalam pembangunan	<ul style="list-style-type: none"> - Komitmen pemberi layanan dalam memberikan pelayanan adminduk - Sarpras bagi pengguna layanan - Layanan informasi terkait adminduk sudah tersosialisasikan secara menyeluruh kepada masyarakat

Sumber: Hasil Analisa, 2021

4.2 Prioritas dan Sasaran Pembangunan Tahun 2022

Dalam penetapan prioritas Pembangunan Daerah Kabupaten Tulungagung Tahun 2022, dilakukan dengan mempertimbangkan rencana pembangunan Nasional yang tercantum dalam RKP Tahun 2022 dan rencana pembangunan provinsi yang tercantum dalam RKPD Provinsi Tahun 2022.

Sebagai wujud nyata dalam rangka percepatan pemulihan ekonomi untuk menanggulangi dampak pandemi Covid-19, ditetapkan Tema Pembangunan Nasional tahun 2022 yaitu “Pemulihan Ekonomi dan Reformasi Struktural”. Keterkaitan Tema dan Prioritas Pembangunan Daerah dengan Nasional dan Provinsi adalah sebagai berikut:

1. Tema RKP Tahun 2022

Pemulihan Ekonomi dan Reformasi Struktural

2. Tema RKPD Provinsi Jawa Timur Tahun 2022

Mempercepat Pemulihan Ketahanan Ekonomi dan Kehidupan Masyarakat dengan Fokus Pemulihan Industri, Pariwisata, Investasi, Kesehatan dan Infrastruktur di Jawa Timur.

3. Tema RKPD Kabupaten Tulungagung Tahun 2022

Penguatan Pertumbuhan Sektor Unggulan Daerah dan Optimalisasi Pemberdayaan Masyarakat dalam rangka Percepatan Pemulihan Ekonomi.

Tabel 4. 2 Keterkaitan Prioritas Pembangunan Kabupaten Tulungagung dengan Prioritas Pembangunan Nasional Tahun 2022

Prioritas Nasional	Prioritas Provinsi Jawa Timur	Prioritas Kab. Tulungagung	Sasaran Daerah
Meningkatkan Sumber Daya Manusia yang Berkualitas dan Berdaya Saing	Peningkatan kualitas pendidikan, kesehatan, produktivitas dan daya saing ketenagakerjaan serta pengentasan kemiskinan	Peningkatan kualitas kesehatan	- Meningkatnya kualitas Kesehatan - Meningkatnya keadilan dan kesetaraan gender
Revolusi Mental dan Pembangunan Kebudayaan	Peningkatan kepedulian sosial, dan pelestarian nilai-nilai budaya lokal	Peningkatan kualitas pendidikan	- Meningkatnya kualitas pendidikan
Memperkuat Ketahanan Ekonomi untuk Pertumbuhan yang Berkualitas dan Berkeadilan	Pemulihan Ekonomi kerakyatan melalui peningkatan nilai tambah sektor sekunder dan pariwisata	Pemulihan ekonomi kerakyatan melalui peningkatan pertumbuhan ekonomi sektor unggulan dan pariwisata	- Meningkatnya daya beli masyarakat terhadap komoditas bahan pokok - Meningkatnya ekonomi kerakyatan - Meningkatnya pertumbuhan ekonomi sektor unggulan
Mengembangkan Wilayah untuk mengurangi kesenjangan dan Menjamin Pemerataan	Penguatan konektivitas antar wilayah dalam upaya pemerataan hasil pembangunan serta peningkatan layanan infrastruktur	Pemerataan Kesejahteraan masyarakat	- Meningkatnya realisasi investasi - Meningkatnya kesempatan kerja masyarakat

Prioritas Nasional	Prioritas Provinsi Jawa Timur	Prioritas Kab. Tulungagung	Sasaran Daerah
Memperkuat Infrastruktur untuk Mendukung Pengembangan Ekonomi dan Pelayanan Dasar	Peningkatan kemandirian pangan dan pengelolaan sumber daya energi	Pemerataan Pembangunan Infrastruktur	- Meningkatnya infrastruktur dasar yang merata
Membangun Lingkungan Hidup, Meningkatkan Ketahanan Bencana, dan Perubahan Iklim	Peningkatan ketahanan bencana dan kualitas lingkungan hidup	Peningkatan kualitas lingkungan hidup	- Meningkatnya kualitas lingkungan hidup yang menjamin pembangunan berkelanjutan
Memperkuat Stabilitas Polhukam dan Transformasi pelayanan Publik	Peningkatan Ketentraman, ketertiban umum dan peningkatan kualitas pelayanan publik bagi masyarakat di Jawa Timur	Stabilisasi Ketentraman dan Ketertiban Umum serta peningkatan kualitas pelayanan publik	<ul style="list-style-type: none"> - Meningkatnya kapasitas tata kelola pemerintahan - Meningkatnya kualitas pelayanan publik - Terjaminnya perlindungan sosial masyarakat - Meningkatnya rasa aman di masyarakat - Meningkatnya toleransi pada kehidupan masyarakat - Meningkatnya pemberdayaan masyarakat dalam mewujudkan pembangunan

Sumber: Hasil Analisis, 2021

Prioritas pembangunan daerah pada dasarnya merupakan program-program Perangkat Daerah yang paling tinggi relasinya (*leading indicators*) bagi tercapainya target sasaran pembangunan daerah tahun rencana. Dalam menentukan prioritas pembangunan, terlebih dahulu dilakukan identifikasi permasalahan pembangunan daerah yang bersifat internal maupun eksternal. Setelah diketahui faktor penyebab atau pemicu secara internal maupun eksternal kemudian dapat disusun prioritas dan sasaran pembangunan beserta program prioritas.

Tidak semua program prioritas dapat menjadi prioritas pembangunan daerah, menyangkut keterbatasan anggaran dan identifikasi masalah. Suatu prioritas pembangunan dimasa lalu yang telah berhasil dicapai, tidak lagi diprioritaskan dimasa berikutnya, walau tetap harus dijaga kesinambungannya (*performance maintenance*). Suatu prioritas pembangunan daerah juga dapat dikategorikan sebagai operasionalisasi dari tujuan strategik daerah mengingat urgensi daya ungkit pada kesejahteraan

dan cakupan pembangunannya. Sebagai suatu strategik, pengelolaan kinerja menjadi faktor utama bagi kepemimpinan daerah.

Perumusan prioritas dan sasaran pembangunan daerah serta indikasi prioritas kegiatannya, juga memperhatikan apa yang diusulkan oleh Perangkat Daerah berdasarkan prakiraan maju pada RKPD tahun sebelumnya. Metodologi penyusunan prioritas, dengan memperhatikan beberapa kriteria, antara lain:

- a. Korelasinya terhadap pencapaian prioritas dan sasaran pembangunan nasional, seperti terhadap SDGs, Standar Pelayanan Minimal, pengentasan kemiskinan, penciptaan lapangan kerja;
- b. Korelasinya terhadap pencapaian visi dan misi Kepala Daerah;
- c. Korelasinya terhadap pengembangan sektor/bidang yang terkait keunggulan kompetitif daerah; dan
- d. Korelasinya terhadap isu strategis daerah, antara lain:
 - Adanya wabah Penyakit Mulut dan Kuku (PMK) pada ternak yang perlu penanganan dan tindak lanjut.
 - Dukungan Pengembangan Tambak Tradisional dan Pengembangan Kawasan Sentra Produksi Pertanian (KSPP) di Kecamatan Besuki untuk mendukung Major Project (MP) Nasional Food Estate

Adapun Prioritas Pembangunan Daerah Kabupaten Tulungagung Tahun 2022 adalah sebagai berikut:

Tabel 4. 3 Prioritas dan Sasaran Pembangunan Kabupaten Tulungagung Tahun 2022

PRIORITAS DAERAH	SASARAN DAERAH	PROGRAM PRIORITAS
Peningkatan kualitas kesehatan	Meningkatnya kualitas kesehatan	<ul style="list-style-type: none"> • Program Pemenuhan Upaya Kesehatan Perorangan Dan Upaya Kesehatan Masyarakat • Program Sediaan Farmasi, Alat Kesehatan Dan Makanan Minuman • Program Pemberdayaan Masyarakat Bidang Kesehatan • Program Pembinaan Keluarga Keluarga Berencana (KB) • Program Pemberdayaan Dan Peningkatan Keluarga Sejahtera (KS)
	Meningkatnya Keadilan dan Kesetaraan Gender	<ul style="list-style-type: none"> • Program Pengarusutamaan Gender Dan Pemberdayaan Perempuan • Program Perlindungan Perempuan • Program Pemenuhan Hak Anak (PHA) • Program Perlindungan Khusus Anak
Peningkatan kualitas pendidikan	Meningkatnya kualitas pendidikan	<ul style="list-style-type: none"> • Program Pengelolaan Pendidikan • Program Pendidik Dan Tenaga Kependidikan

PRIORITAS DAERAH	SASARAN DAERAH	PROGRAM PRIORITAS
		<ul style="list-style-type: none"> • Program Pengendalian Perizinan Pendidikan • Program Pengembangan Kapasitas Daya Saing Kepemudaan • Program Pengembangan Kapasitas Kepramukaan • Program Pengembangan Kapasitas Daya Saing Keolahragaan • Program Pembinaan Perpustakaan
Pemulihan ekonomi kerakyatan melalui peningkatan pertumbuhan ekonomi sektor unggulan dan pariwisata	Meningkatnya daya beli masyarakat terhadap komoditas bahan pokok	<ul style="list-style-type: none"> • Program Pengelolaan Sumber Daya Ekonomi Untuk Kedaulatan Dan Kemandirian Pangan • Program Peningkatan Diversifikasi Dan Ketahanan Pangan Masyarakat • Program Penanganan Kerawanan Pangan • Program Stabilisasi Harga Barang Kebutuhan Pokok Dan Barang Penting
	Meningkatnya Ekonomi Kerakyatan	<ul style="list-style-type: none"> • Program Penilaian Kesehatan KSP/USP Koperasi • Program Pengawasan Dan Pemeriksaan Koperasi • Program Pemberdayaan Dan Perlindungan Koperasi • Program Pendidikan Dan Latihan Perkoperasian • Program Pemberdayaan Usaha Menengah, Usaha Kecil, Dan Usaha Mikro (UMKM) • Program Pengembangan UMKM • Program Peningkatan Daya Tarik Destinasi Wisata • Program Pemasaran Pariwisata • Program Pengembangan Kebudayaan
	Meningkatnya pertumbuhan ekonomi sektor unggulan	<ul style="list-style-type: none"> • Program Penyediaan Dan Pengembangan Sarana Pertanian • Program Penyediaan Dan Pengembangan Prasarana Pertanian • Program Pengendalian Kesehatan Hewan Dan Kesehatan Masyarakat Veteriner • Program Pengelolaan Perikanan Tangkap • Program Pengelolaan Perikanan Budidaya • Program Pengolahan Dan Pemasaran Hasil Perikanan • Program Perencanaan Dan Pembangunan Industri • Program Peningkatan Sarana Distribusi Perdagangan

PRIORITAS DAERAH	SASARAN DAERAH	PROGRAM PRIORITAS
		<ul style="list-style-type: none"> • Program Standardisasi Dan Perlindungan Konsumen • Program Penggunaan Dan Pemasaran Produk Dalam Negeri
Pemerataan Kesejahteraan masyarakat	Meningkatnya realisasi investasi	<ul style="list-style-type: none"> • Program Pengembangan Iklim Penanaman Modal • Program Pengendalian Pelaksanaan Penanaman Modal
	Meningkatnya Kesempatan Kerja Masyarakat	<ul style="list-style-type: none"> • Program Penempatan Tenaga Kerja • Program pelatihan kerja dan produktivitas tenaga kerja • Program Hubungan Industrial
Pemerataan Pembangunan Infrastruktur	Meningkatnya infrastruktur dasar yang merata	<ul style="list-style-type: none"> • Program Pengelolaan Sumber Daya Air • Program Pengembangan Perumahan • Program Kawasan Permukiman • Program Perumahan dan Kawasan Permukiman Kumuh • Program Peningkatan Prasarana, Sarana dan Utilitas Umum (PSU) • Program Pengelolaan dan Pengembangan Sistem Penyediaan Air Minum • Program Pengelolaan dan Pengembangan Sistem Air Limbah • Program Penyelenggaraan Jalan • Program Penyelenggaraan Lalu Lintas dan Angkutan Jalan
Peningkatan kualitas lingkungan hidup	Meningkatnya kualitas lingkungan hidup yang menjamin pembangunan berkelanjutan	<ul style="list-style-type: none"> • Program Pengelolaan Persampahan • Program Perencanaan Lingkungan Hidup • Program Pengendalian Pencemaran dan/atau Kerusakan Lingkungan Hidup • Program Pengelolaan Keanekaragaman Hayati (KEHATI) • Program Pembinaan dan Pengawasan Terhadap Izin Lingkungan dan Izin Perlindungan dan Pengelolaan Lingkungan Hidup (PPLH) • Program Penanganan Pengaduan Lingkungan Hidup
Stabilisasi Ketentraman dan Ketertiban Umum serta peningkatan kualitas pelayanan publik	Meningkatnya kapasitas tata kelola pemerintahan	<ul style="list-style-type: none"> • Program Pemerintahan dan Kesejahteraan Rakyat • Program Perekonomian dan Pembangunan • Program Perumusan Kebijakan, Pendampingan Dan Asistensi • Program Perencanaan, Pengendalian Dan Evaluasi Pembangunan Daerah • Program Koordinasi dan Sinkronisasi Perencanaan Pembangunan Daerah

PRIORITAS DAERAH	SASARAN DAERAH	PROGRAM PRIORITAS
		<ul style="list-style-type: none"> • Program Penelitian Dan Pengembangan Daerah • Program Penyelenggaraan Statistik Sektoral • Program Dukungan Pelaksanaan Tugas Dan Fungsi DPRD • Program Penyelenggaraan Pengawasan • Program Pengelolaan Keuangan Daerah • Program Pengelolaan Barang Milik Daerah • Program Pengelolaan Pendapatan Daerah • Program Kepegawaian Daerah • Program Pengembangan Sumber Daya Manusia
	Meningkatnya kualitas pelayanan publik	<ul style="list-style-type: none"> • Program Pendaftaran Penduduk • Program Pencatatan Sipil • Program Pengelolaan Informasi Administrasi Kependudukan • Program Aplikasi Informatika • Program Pengelolaan Arsip • Program Pelayanan Penanaman Modal • Program Penyelenggaraan Pemerintahan Dan Pelayanan Publik
	Terjaminnya perlindungan sosial masyarakat	<ul style="list-style-type: none"> • Program Pemberdayaan Sosial • Program Penanganan Bencana • Program Rehabilitasi Sosial • Program Perlindungan dan Jaminan Sosial
	Meningkatnya rasa aman di masyarakat	<ul style="list-style-type: none"> • Program Peningkatan Ketenteraman Dan Ketertiban Umum • Program Pencegahan, Penanggulangan, Penyelamatan Kebakaran dan Penyelamatan Non Kebakaran • Program Penanggulangan Bencana
	Meningkatnya toleransi pada kehidupan masyarakat	<ul style="list-style-type: none"> • Program Penguatan Ideologi Pancasila dan Karakter Kebangsaan • Program Peningkatan Kewaspadaan nasional dan peningkatan kualitas dan fasilitasi penanganan konflik sosial
	Meningkatnya pemberdayaan masyarakat dalam mewujudkan pembangunan	<ul style="list-style-type: none"> • Program Peningkatan Kerjasama Antar Desa • Program Pemberdayaan Lembaga Kemasyarakatan, Lembaga Adat dan Masyarakat Hukum Adat

Sumber: Hasil Analisis, 2021

Target capaian Indikator Kinerja Utama (IKU) tahun 2022 yang hendak dicapai sesuai dengan Perubahan RPJMD Kabupaten Tulungagung Tahun 2018-2023 sebagaimana pada tabel berikut:

Tabel 4. 4 Target IKU Tahun 2022 Kabupaten Tulungagung

No.	Indikator Kinerja Pembangunan Daerah	Realisasi 2021	Target RPJMD 2022
1	Indeks Pembangunan Manusia	73,15	73,30
2	Pertumbuhan Ekonomi	3,53	3,65
3	Tingkat Kemiskinan	7,51	7,31
4	Indeks Pembangunan Masyarakat (IPMas)	0,700	0,719
5	Persentase desa yang mendapatkan layanan infrastruktur dasar berkualitas	52,40	53,87
6	Indeks Reformasi Birokrasi	66,29	68,00

Sumber: Indikator Kinerja Utama Kab. Tulungagung, 2022

Target capaian Indikator Kinerja Daerah (IKD) berdasarkan Perubahan RPJMD Kabupaten Tulungagung Tahun 2018-2023, sebagai berikut:

Tabel 4. 5 Indikator Kinerja Daerah Kabupaten Tulungagung Tahun 2022

No	Indikator Kinerja Pembangunan Daerah	Realisasi 2021	Target 2022
1	Indeks Pendidikan	0,650	0,649
2	Indeks Kesehatan	0,830	0,836
3	Indeks <i>Purchasing Power Parity</i> (PPP)	0,730	0,726
4	Indeks Pembangunan Gender	95,52	95,53
5	Persentase Koperasi Berkualitas	49,53	31,6
6	Persentase Usaha Mikro Berdaya Saing	3,53	2,27
7	<i>Spending of Money</i>	114.748.908.000	110.000.000.000
8	Pertumbuhan PDRB Sektor Industri	3,94	4,51
9	Pertumbuhan PDRB Sektor Perdagangan	6,87	4,99
10	Pertumbuhan PDRB Sektor Pertanian	1,51	2,23
11	Realisasi Investasi PMA dan PMDN	494.251.431.749	350.000.000.000
12	Persentase Penurunan Pemerlu Pelayanan Kesejahteraan Sosial (PPKS)	0,33	0,5
13	Tingkat Pengangguran Terbuka	4,91	4,81
14	Indeks Desa Membangun (IDM)	0,7099	0,7123

No	Indikator Kinerja Pembangunan Daerah	Realisasi 2021	Target 2022
15	Indeks Rasa Aman	0,650	0,677
16	Indeks Toleransi	0,790	0,789
17	Rasio Daerah Irigasi dalam Kondisi Baik	1/78	1/77
18	Persentase Desa/Kelurahan Dengan Rumah Layak Huni > 90%	100	100,00
19	Persentase Desa/Kelurahan Terlayani Sistem Perpipaan Air Minum	69,37	70,11
20	Persentase Desa/Kelurahan Dengan Jumlah Rumah Tangga Terlayani Sanitasi >80%	98,15	98,52
21	Persentase Desa/Kelurahan Dengan Jalan Kondisi Baik > 80%	78,60	78,97
22	Indeks Tingkat Pelayanan Jalan	0,54	0,54
23	Indeks Kualitas Lingkungan Hidup (IKLH)	63,68	63,28
24	Nilai SAKIP	76,85	79
25	Indeks Pengelolaan Keuangan Daerah	n/a	55,62
26	Indeks Profesionalitas ASN	53,84	56
27	Indeks Pelayanan Publik	3,91	4,00
28	Prevalensi Stunting	4,52%	5,23%

Sumber: Indikator Kinerja Daerah Kab. Tulungagung, 2022

BAB V

RENCANA KERJA DAN PENDANAAN DAERAH

Kebijakan umum pembangunan daerah bertujuan untuk menggambarkan keterkaitan antara bidang urusan pemerintahan daerah dengan indikator kinerja sasaran. Kebijakan umum ini menjadi acuan bagi penyusunan program pembangunan jangka menengah daerah dengan memperhatikan pada strategi dan kebijakan yang telah dirumuskan. Program-program yang tercantum mengacu pada RPJMD merupakan program pendukung langsung dalam pencapaian kinerja makro, sedangkan program yang tidak mendukung langsung akan dijabarkan dalam Rencana Kerja Pemerintah Daerah tahunan sesuai kebutuhan dan ketersediaan anggaran. Adapun target program yang dijabarkan mengacu pada pencapaian target *Sustainable Development Goals (SDG's)*, Standar Pelayanan Minimal (SPM) dan target-target lain yang menjadi target wajib setiap penyelenggaraan pemerintahan daerah.

Sedangkan kebijakan umum RPJMD Kabupaten Tulungagung tahun 2018-2023 adalah sebagai berikut:

1. Meningkatnya kualitas pendidikan
2. Meningkatnya kualitas kesehatan
3. Meningkatnya daya beli masyarakat terhadap komoditas bahan pokok
4. Meningkatnya keadilan dan kesetaraan gender
5. Meningkatnya ekonomi kerakyatan
6. Meningkatnya pertumbuhan ekonomi sektor unggulan
7. Meningkatnya realisasi investasi
8. Terjaminnya perlindungan sosial masyarakat
9. Meningkatnya kesempatan kerja masyarakat
10. Meningkatnya pemberdayaan masyarakat dalam mewujudkan pembangunan
11. Meningkatnya rasa aman di masyarakat
12. Meningkatnya toleransi pada kehidupan masyarakat
13. Meningkatnya infrastruktur dasar yang merata
14. Meningkatnya kualitas lingkungan hidup yang menjamin pembangunan berkelanjutan
15. Meningkatnya kapasitas tata kelola pemerintahan
16. Meningkatnya kualitas pelayanan publik

Pelaksanaan kebijakan umum ini dilakukan melalui beberapa tahapan secara sistematis, yaitu (i) Tahap Inisiasi dan Restrukturisasi, (ii)

Tahap Akselerasi dan Penguatan dan (iii) Tahap Pengembangan, dimana kesemuanya itu akan disesuaikan dengan kebutuhan dan dinamika yang ada. Tahap terakhir dari perencanaan pembangunan Kabupaten Tulungagung diarahkan pada:

1. Meningkatkan akses pendidikan, kesehatan, dan kebutuhan dasar lainnya yang berkualitas, inklusif dan berdaya saing
2. Meningkatkan pembangunan ekonomi yang inklusif dan berkelanjutan
3. Mempercepat penurunan kemiskinan untuk mewujudkan kehidupan masyarakat yang aman dan tertib
4. Meningkatkan infrastruktur wilayah yang merata, berkualitas dan berkelanjutan
5. Terwujudnya reformasi tata pemerintahan yang baik (*good governance*).

Selanjutnya mengenai kerjasama antar pemerintah daerah merupakan suatu isu yang perlu di perhatikan begitu banyak masalah dan kebutuhan masyarakat di daerah yang harus diatasi dan dipenuhi dengan melewati batas batas wilayah administratif. Untuk mensukseskan kerjasama ini di perlukan identifikasi isu-isu strategis, bentuk atau model kerjasama yang tepat, dan prinsip pemerintah saat ini. Sebagaimana amanat Undang-undang Nomor 23 Tahun 2014 tentang Pemerintah Daerah bahwa dalam rangka meningkatkan kesejahteraan rakyat, Daerah dapat mengadakan kerjasama yang didasarkan pada pertimbangan efesiensi dan efektivitas pelayanan publik serta saling menguntungkan. Disamping itu pelaksanaan urusan pemerintahan yang memiliki eksternalitas lintas daerah dan untuk menciptakan efisiensi dalam penyediaan layanan publik, daerah wajib mengelola pelayanan publik secara bersama dengan daerah sekitarnya untuk kepentingan masyarakat.

Pemerintah Kabupaten Tulungagung melalui program kegiatan yang disusun guna meningkatkan kerjasama antar perbatasan memfokuskan pada penyelenggaraan fungsi kerjasama antar daerah atau "*local government cooperation*", kerjasama antar Kabupaten/Kota harus diatur atau difasilitasi oleh Provinsi. Program kegiatan dilakukan melalui kerjasama kebudayaan, pemberdayaan dan peningkatan aspek daya saing daerah serta sumber daya manusia.

Dalam rangka melaksanakan arah kebijakan dan tujuan yang telah ditentukan, Pemerintah Kabupaten Tulungagung telah menetapkan program prioritas yaitu program yang diselenggarakan oleh Perangkat Daerah yang merupakan program prioritas baik secara langsung maupun

tidak langsung mendukung capaian program pembangunan daerah atau prioritas dan sasaran pembangunan daerah, serta berhubungan dengan pemenuhan kebutuhan dasar dan syarat layanan minimal.

Program prioritas yang berhubungan dengan prioritas pembangunan daerah mengacu pada program prioritas pembangunan nasional, program prioritas pembangunan RPJMD Provinsi Jawa Timur Tahun 2019-2024 dan arah kebijakan pada Perubahan RPJMD Kabupaten Tulungagung Tahun 2018-2023. Program prioritas pembangunan daerah Perangkat Daerah dituangkan dalam Renja Perangkat Daerah dimana masing-masing program dijabarkan kedalam kegiatan disertai pagunya.

Selanjutnya dalam Perubahan RKPD Kabupaten Tulungagung Tahun 2022 diprioritaskan untuk program dan kegiatan dengan kriteria:

1. Tidak bisa ditunda karena dapat menimbulkan kerugian yang lebih besar bagi pemerintah maupun masyarakat;
2. Dalam rangka mempercepat capaian sasaran Perangkat Daerah;
3. Pencapaian target tahun berjalan yang telah ditetapkan dalam RPJMD;
4. Adanya kebijakan pemerintah yang menjadi prioritas nasional yang mendukung percepatan pembangunan daerah;
5. Pengalokasian anggaran untuk kegiatan tertentu dan perubahan alokasi anggaran untuk meningkatkan kapasitas penanganan kesehatan, penanganan dampak ekonomi dan penyediaan jaring pengaman sosial (social safety net).

Pagu indikatif setiap program pembangunan dihitung berdasarkan capaian indikator program pembangunan yang dilakukan oleh tim penyusun RKPD, dengan langkah-langkah sebagai berikut:

1. Menentukan rencana penggunaan kapasitas riil anggaran berupa alokasi belanja langsung dan belanja tidak langsung sebagaimana telah dihitung.
2. Menentukan keluaran/output setiap kegiatan.
3. Menghitung alokasi pagu dari setiap output kegiatan untuk setiap program.
4. Menghitung alokasi pagu setiap program setelah output kegiatan pada setiap program diverifikasi kebenarannya.
5. Menghitung alokasi Perangkat Daerah berdasarkan program yang menjadi tanggung jawab Perangkat Daerah dalam RPJMD.

Elemen-elemen utama program prioritas memuat kegiatan yang akan dilaksanakan, kerangka waktu pelaksanaan dan Perangkat Daerah yang

bertanggungjawab. Program yang disusun harus dapat dilaksanakan dengan mempertimbangkan keterbatasan waktu, anggaran, kapasitas dan sumberdaya yang dimiliki daerah.

Setiap program prioritas harus memiliki indikator kinerja yang jelas dan dapat diukur tingkat capaiannya. Pencapaian kinerja program merupakan akumulasi dari pencapaian kinerja keluaran masing-masing kegiatan.

Selanjutnya, program prioritas dan pagu indikatif yang telah ditetapkan untuk rancangan perubahan RKPD, disampaikan ke Perangkat Daerah sesuai program terkait beserta pagu indikatif untuk diproses lebih lanjut untuk mendapatkan kegiatan prioritas masing-masing program dimaksud. Dalam penyusunan prioritas kegiatan Perangkat Daerah juga harus memperhatikan keselarasan dalam penyusunan program dan kegiatan yang telah disusun oleh Pemerintah Daerah dan Perangkat Daerah.

Program, kegiatan, indikator kinerja, pagu pendanaan, lokasi kegiatan serta kelompok sasaran penerima manfaat pada rencana perubahan tahun 2022, sebagaimana terdapat pada tabel dibawah ini :

**Penetapan Perubahan Rencana Kerja Pemerintah Daerah (RKPD)
Kabupaten Tulungagung
Tahun 2022**

Kode	Urusan/ Bidang Urusan/ Program/ Kegiatan/ Sub Kegiatan	Indikator Program/ Kegiatan/ Sub Kegiatan	Target Akhir Periode RPJMD	Realisasi Capaian RKPD Tahun 2020	Prakiraan Capaian Target RKPD Tahun 2021	Capaian Kinerja dan Kerangka Pendanaan						Kelompok Sasaran	Prakiraan Maju Rencana Tahun 2023		Perangkat Daerah Penanggung Jawab			
						Target 2022		Pagu Indikatif			Lokasi		Sumber Dana	Prioritas		Target	Pagu Indikatif	
						Semula	Menjadi	RKPD 2022	APBD 2022	RKPD 2022 Perubahan				Nasional				Daerah
1	URUSAN PEMERINTAHAN WAJIB YANG BERKAITAN DENGAN PELAYANAN DASAR																	
1 01	URUSAN PEMERINTAHAN BIDANG PENDIDIKAN						972,716,507,318	876,415,604,757	995,708,394,988				906,608,697,760					
1 01 01	PROGRAM PENUNJANG URUSAN Pemerintahan Daerah Kabupaten/Kota	Indeks Kepuasan Layanan Keseekretariatan	-	-		82 -	681,089,818,418	683,808,097,757	788,775,224,988				82 -	749,055,914,260				
1 01 01 2.01	Perencanaan, Penganggaran, dan Evaluasi Kinerja Perangkat Daerah	Indeks Kepuasan Layanan Keseekretariatan	82.00 0	80.00 0		81 0	169,490,000	164,327,000	164,327,000				81 0	186,439,000				
1 01 01 2.01 01	Penyusunan Dokumen Perencanaan Perangkat Daerah	Jumlah Dokumen Perencanaan Perangkat Daerah				2 dokumen 6 dokumen	25,000,000	25,000,000	25,000,000	Kab. Tulungagung Semua Kecamatan, Semua Kelurahan	Dana Transfer Umum- Dana Alokasi Umum		Peningkatan Kualitas Kesehatan	0	6 dokumen	27,500,000	DINAS PENDIDIKAN, PEMUDA DAN OLAHRAGA	
1 01 01 2.01 07	Evaluasi Kinerja Perangkat Daerah	Jumlah Laporan Evaluasi Kinerja Perangkat Daerah				2 dokumen 2 Laporan	144,490,000	139,327,000	139,327,000	Kab. Tulungagung Semua Kecamatan, Semua Kelurahan	Dana Transfer Umum- Dana Alokasi Umum		Peningkatan Kualitas Kesehatan	0	2 Laporan	158,939,000	DINAS PENDIDIKAN, PEMUDA DAN OLAHRAGA	
1 01 01 2.02	Administrasi Keuangan Perangkat Daerah	Indeks Kepuasan Layanan Keseekretariatan	82.00 0	80.00 0		81 0	677,422,594,618	681,214,292,757	785,445,381,888				81 0	745,164,854,080				
1 01 01 2.02 01	Penyediaan Gaji dan Tunjangan ASN	Jumlah Orang yang Menerima Gaji dan Tunjangan ASN				14 bulan 5650 Orang/ Bulan	433,212,681,618	668,996,222,669	773,243,031,800	Kab. Tulungagung Semua Kecamatan, Semua Kelurahan	Dana Transfer Umum- Dana Alokasi Umum		Peningkatan Kualitas Kesehatan	0	5650 Orang/ Bulan	476,533,949,780	DINAS PENDIDIKAN, PEMUDA DAN OLAHRAGA	
1 01 01 2.02 02	Penyediaan Administrasi Pelaksanaan Tugas ASN	Jumlah Dokumen Hasil Penyediaan Administrasi Pelaksanaan Tugas ASN				10 dokumen 10 dokumen	244,179,993,000	12,197,270,088	12,181,550,088	Kab. Tulungagung Semua Kecamatan, Semua Kelurahan	Dana Transfer Umum- Dana Alokasi Umum		Peningkatan Kualitas Kesehatan	0	10 dokumen	268,597,992,300	DINAS PENDIDIKAN, PEMUDA DAN OLAHRAGA	
1 01 01 2.02 03	Pelaksanaan Penatausahaan dan Pengujian/Verifikasi Keuangan SKPD	Jumlah Dokumen Penatausahaan dan Pengujian/Verifikasi Keuangan SKPD				7 dokumen 7 dokumen	29,920,000	20,800,000	20,800,000	Kab. Tulungagung Semua Kecamatan, Semua Kelurahan	Dana Transfer Umum- Dana Alokasi Umum		Peningkatan Kualitas Kesehatan	0	7 dokumen	32,912,000	DINAS PENDIDIKAN, PEMUDA DAN OLAHRAGA	
1 01 01 2.05	Administrasi Kepegawaian Perangkat Daerah	Indeks Kepuasan Layanan Keseekretariatan	82.00 0	80.00 0		81 0	1,483,161,800	248,845,000	392,595,000				81 0	621,677,980				

**Penetapan Perubahan Rencana Kerja Pemerintah Daerah (RKPD)
Kabupaten Tulungagung
Tahun 2022**

Kode	Urusan/ Bidang Urusan/ Program/ Kegiatan/ Sub Kegiatan	Indikator Program/ Kegiatan/ Sub Kegiatan	Target Akhir Periode RPJMD	Realisasi Capaian RKPD Tahun 2020	Prakiraan Capaian Target RKPD Tahun 2021	Capaian Kinerja dan Kerangka Pendanaan							Kelompok Sasaran	Prakiraan Maju Rencana Tahun 2023		Perangkat Daerah Penanggung Jawab		
						Target 2022		Pagu Indikatif			Lokasi	Sumber Dana		Prioritas			Target	Pagu Indikatif
						Semula	Menjadi	RKPD 2022	APBD 2022	RKPD 2022 Perubahan				Nasional	Daerah			
1.01.01.2.05.02	Pengadaan Pakaian Dinas Beserta Atribut Kelengkapannya	Jumlah Paket Pakaian Dinas beserta Atribut Kelengkapan				600 unit	600 Paket	120,000,000	0	43,750,000	Kab. Tulungagung Semua Kecamatan, Semua Kelurahan	Dana Transfer Umum- Dana Alokasi Umum		Peningkatan Kualitas Kesehatan	0	600 Paket	132,000,000	DINAS PENDIDIKAN, PEMUDA DAN OLAHRAGA
1.01.01.2.05.10	Sosialisasi Peraturan Perundang-Undangan	Jumlah Sosialisasi Peraturan Perundang-undangan				1 kegiatan	1 kegiatan	50,000,000	0	0	Kab. Tulungagung Semua Kecamatan, Semua Kelurahan	Dana Transfer Umum- Dana Alokasi Umum		Peningkatan Kualitas Kesehatan	0	1 kegiatan	55,000,000	DINAS PENDIDIKAN, PEMUDA DAN OLAHRAGA
1.01.01.2.05.11	Bimbingan Teknis Implementasi Peraturan Perundang-Undangan	Jumlah Orang yang Mengikuti Bimbingan Teknis Implementasi Peraturan Perundang-Undangan				3 kegiatan	1000 Orang	1,313,161,800	248,845,000	348,845,000	Kab. Tulungagung Semua Kecamatan, Semua Kelurahan	Dana Transfer Umum- Dana Alokasi Umum		Peningkatan Kualitas Kesehatan	0	1000 Orang	434,677,980	DINAS PENDIDIKAN, PEMUDA DAN OLAHRAGA
1.01.01.2.06	Administrasi Umum Perangkat Daerah	Indeks Kepuasan Layanan Kesekretariatan	82.00 0		80.00 0		81 0	853,452,000	458,505,800	801,193,900						81 0	929,711,200	
1.01.01.2.06.01	Penyediaan Komponen Instalasi Listrik/Penerangan Bangunan Kantor	Jumlah Paket Komponen Instalasi Listrik/Penerangan Bangunan Kantor yang Disediakan				525 unit	525 Paket	20,022,700	20,022,700	20,022,700	Kab. Tulungagung Semua Kecamatan, Semua Kelurahan	Dana Transfer Umum- Dana Alokasi Umum		Peningkatan Kualitas Kesehatan	0	525 Paket	22,024,970	DINAS PENDIDIKAN, PEMUDA DAN OLAHRAGA
1.01.01.2.06.02	Penyediaan Peralatan dan Perlengkapan Kantor	Jumlah Paket Peralatan dan Perlengkapan Kantor yang Disediakan				7120 unit	7120 Paket	378,106,000	233,436,200	274,436,200	Kab. Tulungagung Semua Kecamatan, Semua Kelurahan	Dana Transfer Umum- Dana Alokasi Umum		Peningkatan Kualitas Kesehatan	0	7120 Paket	406,830,600	DINAS PENDIDIKAN, PEMUDA DAN OLAHRAGA
1.01.01.2.06.03	Penyediaan Peralatan Rumah Tangga	Jumlah peralatan rumah tangga yang tersedia				5 unit	5 unit	31,800,000	0	0	Kab. Tulungagung Semua Kecamatan, Semua Kelurahan	Dana Transfer Umum- Dana Alokasi Umum		Peningkatan Kualitas Kesehatan Peningkatan Kualitas Kesehatan	0	5 unit	34,980,000	DINAS PENDIDIKAN, PEMUDA DAN OLAHRAGA
1.01.01.2.06.05	Penyediaan Barang Cetak dan Penggandaan	Jumlah Paket Barang Cetak dan Penggandaan yang Disediakan				44220 unit	10 Paket	41,650,300	40,510,900	68,795,000	Kab. Tulungagung Semua Kecamatan, Semua Kelurahan	Dana Transfer Umum- Dana Alokasi Umum		Peningkatan Kualitas Kesehatan	0	10 Paket	45,815,330	DINAS PENDIDIKAN, PEMUDA DAN OLAHRAGA
1.01.01.2.06.08	Fasilitas Kunjungan Tamu	Jumlah Laporan Fasilitas Kunjungan Tamu				20 kegiatan	20 Laporan	42,585,000	36,900,000	63,900,000	Kab. Tulungagung Semua Kecamatan, Semua Kelurahan	Dana Transfer Umum- Dana Alokasi Umum		Peningkatan Kualitas Kesehatan	0	20 Laporan	46,843,500	DINAS PENDIDIKAN, PEMUDA DAN OLAHRAGA

**Penetapan Perubahan Rencana Kerja Pemerintah Daerah (RKPD)
Kabupaten Tulungagung
Tahun 2022**

Kode	Urusan/ Bidang Urusan/ Program/ Kegiatan/ Sub Kegiatan	Indikator Program/ Kegiatan/ Sub Kegiatan	Target Akhir Periode RPJMD	Realisasi Capaian RKPD Tahun 2020	Prakiraan Capaian Target RKPD Tahun 2021	Capaian Kinerja dan Kerangka Pendanaan							Kelompok Sasaran	Prakiraan Maju Rencana Tahun 2023		Perangkat Daerah Penanggung Jawab		
						Target 2022		Pagu Indikatif			Lokasi	Sumber Dana		Prioritas			Target	Pagu Indikatif
						Semula	Menjadi	RKPD 2022	APBD 2022	RKPD 2022 Perubahan				Nasional	Daerah			
1.01.01.2.06.09	Penyelenggaraan Rapat Koordinasi dan Konsultasi SKPD	Jumlah Laporan Penyelenggaraan Rapat Koordinasi dan Konsultasi SKPD				50 kegiatan	50 Laporan	339,288,000	127,636,000	374,040,000	Kab. Tulungagung Semua Kecamatan Semua Kelurahan	Dana Transfer Umum- Dana Alokasi Umum		Peningkatan Kualitas Kesehatan	0	50 Laporan	373,216,800	DINAS PENDIDIKAN, PEMUDA DAN OLAHRAGA
1.01.01.2.07	Pengadaan Barang Milik Daerah Penunjang Urusan Pemerintahan Daerah	Indeks Kepuasan Layanan Kesekretariatan	82.000		80.000		810	0	683,132,000	683,132,000						810	876,000,000	
1.01.01.2.07.07	Pengadaan Aset Tetap Lainnya	Jumlah Unit Aset Tetap Lainnya yang Disediakan					2 Unit	0	683,132,000	683,132,000	Kab. Tulungagung Semua Kecamatan Semua Kelurahan	PENDAPATAN ASLI DAERAH (PAD)			0	2 Unit	876,000,000	DINAS PENDIDIKAN, PEMUDA DAN OLAHRAGA
1.01.01.2.08	Penyediaan Jasa Penunjang Urusan Pemerintahan Daerah	Indeks Kepuasan Layanan Kesekretariatan	82.000		80.000		810	673,000,000	535,699,200	617,699,200						810	740,300,000	
1.01.01.2.08.02	Penyediaan Jasa Komunikasi, Sumber Daya Air dan Listrik	Jumlah Laporan Penyediaan Jasa Komunikasi, Sumber Daya Air dan Listrik yang Disediakan				12 bulan	12 Laporan	622,500,000	535,699,200	617,699,200	Kab. Tulungagung Semua Kecamatan Semua Kelurahan	Dana Transfer Umum- Dana Alokasi Umum		Peningkatan Kualitas Kesehatan	0	12 Laporan	684,750,000	DINAS PENDIDIKAN, PEMUDA DAN OLAHRAGA
1.01.01.2.08.03	Penyediaan Jasa Peralatan dan Perlengkapan Kantor	Jumlah Kegiatan Jasa Peralatan dan Perlengkapan Kantor				10 kegiatan	10 kegiatan	50,500,000	0	0	Kab. Tulungagung Semua Kecamatan Semua Kelurahan	Dana Transfer Umum- Dana Alokasi Umum		Peningkatan Kualitas Kesehatan	0	10 kegiatan	55,550,000	DINAS PENDIDIKAN, PEMUDA DAN OLAHRAGA
1.01.01.2.09	Pemeliharaan Barang Milik Daerah Penunjang Urusan Pemerintahan Daerah	Indeks Kepuasan Layanan Kesekretariatan	82.000		80.000		810	488,120,000	503,296,000	670,896,000						810	536,932,000	
1.01.01.2.09.01	Penyediaan Jasa Pemeliharaan, Biaya Pemeliharaan dan Pajak Kendaraan Perorangan Dinas atau Kendaraan Dinas Jabatan	Jumlah Kendaraan Perorangan Dinas atau Kendaraan Dinas Jabatan yang Dipelihara dan dibayarkan Pajaknya					8 Unit	251,770,000	215,746,000	258,946,000	Kab. Tulungagung Semua Kecamatan Semua Kelurahan	Dana Transfer Umum- Dana Alokasi Umum		Peningkatan Kualitas Kesehatan	0	8 Unit	276,947,000	DINAS PENDIDIKAN, PEMUDA DAN OLAHRAGA
1.01.01.2.09.07	Pemeliharaan Aset Tetap Lainnya	Jumlah Aset Tetap Lainnya yang Dipelihara				514 unit	514 unit	121,350,000	37,550,000	111,950,000	Kab. Tulungagung Semua Kecamatan Semua Kelurahan	Dana Transfer Umum- Dana Alokasi Umum		Peningkatan Kualitas Kesehatan	0	514 unit	133,485,000	DINAS PENDIDIKAN, PEMUDA DAN OLAHRAGA

**Penetapan Perubahan Rencana Kerja Pemerintah Daerah (RKPD)
Kabupaten Tulungagung
Tahun 2022**

Kode	Urusan/ Bidang Urusan/ Program/ Kegiatan/ Sub Kegiatan	Indikator Program/ Kegiatan/ Sub Kegiatan	Target Akhir Periode RPJMD	Realisasi Capaian RKPD Tahun 2020	Prakiraan Capaian Target RKPD Tahun 2021	Capaian Kinerja dan Kerangka Pendanaan									Kelompok Sasaran	Prakiraan Maju Rencana Tahun 2023		Perangkat Daerah Penanggung Jawab
						Target 2022		Pagu Indikatif			Lokasi	Sumber Dana	Prioritas			Target	Pagu Indikatif	
						Semula	Menjadi	RKPD 2022	APBD 2022	RKPD 2022 Perubahan			Nasional	Daerah				
1.01.01.2.09.09	Pemeliharaan/Rehabilitasi Gedung Kantor dan Bangunan Lainnya	Jumlah Gedung Kantor dan Bangunan Lainnya yang Dipelihara/Direhabilitasi				25 unit	25 unit	115,000,000	250,000,000	300,000,000	Kab. Tulungagung Semua Kecamatan, Semua Kelurahan	Dana Transfer Umum- Dana Alokasi Umum		Peningkatan Kualitas Kesehatan	0	25 unit	126,500,000	DINAS PENDIDIKAN, PEMUDA DAN OLAHRAGA
1.01.02	PROGRAM PENGELOLAAN PENDIDIKAN	Angka Partisipasi sekolah usia 7-12 tahun	%		%		100 %	290,455,063,900	192,532,507,000	206,648,170,000						100 %	156,327,783,500	
1.01.02.2.01	Pengelolaan Pendidikan Sekolah Dasar	Angka Partisipasi sekolah usia 7-12 tahun	100.00 %		99.74 %		100 %	130,721,009,000	89,352,099,000	91,895,857,000						100 %	73,960,853,000	
1.01.02.2.01.02	Penambahan Ruang Kelas Baru	Jumlah lembaga yang mendapat bantuan pembangunan ruang kelas baru				13 lembaga	13 lembaga	1,100,000,000	0	0	Kab. Tulungagung Semua Kecamatan, Semua Kelurahan	Dana Transfer Umum- Dana Alokasi Umum	Meningkatkan Sumber Daya Manusia Yang Berkualitas Dan Berdaya Saing	Peningkatan Kualitas Kesehatan	Lembaga SD di Kabupaten Tulungagung	13 lembaga	2,200,000,000	DINAS PENDIDIKAN, PEMUDA DAN OLAHRAGA
1.01.02.2.01.03	Pembangunan Ruang Guru/Kepala Sekolah/TU	Jumlah lembaga yang mendapat bantuan pembangunan ruang guru/kepala sekolah/TU				1 lembaga	1 lembaga	3,688,860,000	624,546,900	387,397,500	Kab. Tulungagung Semua Kecamatan, Semua Kelurahan	Dana Transfer Umum- Dana Alokasi Umum	Meningkatkan Sumber Daya Manusia Yang Berkualitas Dan Berdaya Saing	Peningkatan kualitas pendidikan	Lembaga SD di Kabupaten Tulungagung	1 lembaga	3,750,000,000	DINAS PENDIDIKAN, PEMUDA DAN OLAHRAGA
1.01.02.2.01.04	Pembangunan Ruang Unit Kesehatan Sekolah	Jumlah lembaga yang mendapat bantuan Pembangunan Ruang Unit Kesehatan Sekolah				10 lembaga	10 lembaga	1,923,369,000	380,969,700	434,385,000	Kab. Tulungagung Semua Kecamatan, Semua Kelurahan	Dana Transfer Umum- Dana Alokasi Umum Dana Transfer Khusus - Dana Alokasi Khusus Fisik	Meningkatkan Sumber Daya Manusia Yang Berkualitas Dan Berdaya Saing	Peningkatan Kualitas Kesehatan	Lembaga SD di Kabupaten Tulungagung	10 lembaga	1,500,000,000	DINAS PENDIDIKAN, PEMUDA DAN OLAHRAGA
1.01.02.2.01.05	Pembangunan Perpustakaan Sekolah	Jumlah lembaga yang mendapat bantuan Pembangunan Perpustakaan Sekolah				17 lembaga	17 lembaga	2,343,000,000	993,554,550	895,307,500	Kab. Tulungagung Semua Kecamatan, Semua Kelurahan	Dana Transfer Umum- Dana Alokasi Umum Dana Transfer Khusus - Dana Alokasi Khusus Fisik	Meningkatkan Sumber Daya Manusia Yang Berkualitas Dan Berdaya Saing	Peningkatan Kualitas Kesehatan	Lembaga SD di Kabupaten Tulungagung	17 lembaga	3,200,000,000	DINAS PENDIDIKAN, PEMUDA DAN OLAHRAGA

**Penetapan Perubahan Rencana Kerja Pemerintah Daerah (RKPD)
Kabupaten Tulungagung
Tahun 2022**

Kode	Urusan/ Bidang Urusan/ Program/ Kegiatan/ Sub Kegiatan	Indikator Program/ Kegiatan/ Sub Kegiatan	Target Akhir Periode RPJMD	Realisasi Capaian RKPD Tahun 2020	Prakiraan Capaian Target RKPD Tahun 2021	Capaian Kinerja dan Kerangka Pendanaan							Kelompok Sasaran	Prakiraan Maju Rencana Tahun 2023		Perangkat Daerah Penanggung Jawab		
						Target 2022		Pagu Indikatif			Lokasi	Sumber Dana		Prioritas			Target	Pagu Indikatif
						Semula	Menjadi	RKPD 2022	APBD 2022	RKPD 2022 Perubahan				Nasional	Daerah			
1.01.02.2.01.06	Pembangunan Sarana, Prasarana dan Utilitas Sekolah	Jumlah lembaga yang mendapat bantuan Pembangunan Sarana, Prasarana dan Utilitas Sekolah				15 lembaga	15 lembaga	3,228,000,000	1,368,622,850	1,390,236,000	Kab. Tulungagung Semua Kecamatan, Semua Kelurahan	Dana Transfer Umum- Dana Alokasi Umum, Dana Transfer Khusus - Dana Alokasi Khusus Fisik	Meningkatkan Sumber Daya Manusia Yang Berkualitas Dan Berdaya Saing	Peningkatan Kualitas Kesehatan	Lembaga SD di Kabupaten Tulungagung	15 lembaga	1,100,000,000	DINAS PENDIDIKAN, PEMUDA DAN OLAHRAGA
1.01.02.2.01.08	Rehabilitasi Sedang/Berat Ruang Kelas	Jumlah lembaga yang mendapat bantuan Rehabilitasi Sedang/Berat Ruang Kelas				50 lembaga	50 lembaga	2,500,000,000	2,272,402,400	2,889,377,500	Kab. Tulungagung Semua Kecamatan, Semua Kelurahan	Dana Transfer Umum- Dana Alokasi Umum, Dana Transfer Khusus - Dana Alokasi Khusus Fisik	Meningkatkan Sumber Daya Manusia Yang Berkualitas Dan Berdaya Saing	Peningkatan Kualitas Kesehatan	Lembaga SD di Kabupaten Tulungagung	50 lembaga	17,000,000,000	DINAS PENDIDIKAN, PEMUDA DAN OLAHRAGA
1.01.02.2.01.09	Rehabilitasi Sedang/Berat Ruang Guru/Kepala Sekolah/TU	Jumlah lembaga yang mendapat bantuan rehabilitasi sdang/berat ruang guru/kepala seekolah/TU				80 lembaga	80 lembaga	1,850,000,000	0	0	Kab. Tulungagung Semua Kecamatan, Semua Kelurahan	Dana Transfer Umum- Dana Alokasi Umum	Meningkatkan Sumber Daya Manusia Yang Berkualitas Dan Berdaya Saing	Peningkatan Kualitas Kesehatan	Lembaga SD di Kabupaten Tulungagung	80 lembaga	9,000,000,000	DINAS PENDIDIKAN, PEMUDA DAN OLAHRAGA
1.01.02.2.01.10	Rehabilitasi Sedang/Berat Ruang Unit Kesehatan Sekolah							0	0	0		DAK Fisik- Bidang Pendidikan- Reguler- SMP	Meningkatkan Sumber Daya Manusia Yang Berkualitas Dan Berdaya Saing	Peningkatan kualitas pendidikan	Lembaga SD di Kabupaten Tulungagung		0	DINAS PENDIDIKAN, PEMUDA DAN OLAHRAGA
1.01.02.2.01.11	Rehabilitasi Sedang/Berat Perpustakaan Sekolah	Jumlah lembaga yang mendapat bantuan rehabilitasi sdang/berat perpustakaan sekolah				19 lembaga	19 lembaga	1,400,000,000	119,226,700	107,595,500	Kab. Tulungagung Semua Kecamatan, Semua Kelurahan	Dana Transfer Umum- Dana Alokasi Umum, Dana Transfer Khusus - Dana Alokasi Khusus Fisik	Meningkatkan Sumber Daya Manusia Yang Berkualitas Dan Berdaya Saing	Peningkatan Kualitas Kesehatan	Lembaga SD di Kabupaten Tulungagung	19 lembaga	1,700,000,000	DINAS PENDIDIKAN, PEMUDA DAN OLAHRAGA

**Penetapan Perubahan Rencana Kerja Pemerintah Daerah (RKPD)
Kabupaten Tulungagung
Tahun 2022**

Kode	Urusan/ Bidang Urusan/ Program/ Kegiatan/ Sub Kegiatan	Indikator Program/ Kegiatan/ Sub Kegiatan	Target Akhir Periode RPJMD	Realisasi Capaian RKPD Tahun 2020	Prakiraan Capaian Target RKPD Tahun 2021	Capaian Kinerja dan Kerangka Pendanaan							Kelompok Sasaran	Prakiraan Maju Rencana Tahun 2023		Perangkat Daerah Penanggung Jawab		
						Target 2022		Pagu Indikatif			Lokasi	Sumber Dana		Prioritas			Target	Pagu Indikatif
						Semula	Menjadi	RKPD 2022	APBD 2022	RKPD 2022 Perubahan				Nasional	Daerah			
1.01.02.2.01.12	Rehabilitasi Sedang/Berat Sarana, Prasarana dan Utilitas Sekolah	Jumlah lembaga yang mendapat bantuan rehabilitasi sdang/berat sarana, prasarana dan utilitas sekolah				10 lembaga	10 lembaga	2,400,000,000	287,413,250	332,692,500	Kab. Tulungagung Semua Kecamatan, Semua Kelurahan	Dana Transfer Umum- Dana Alokasi Umum Dana Transfer Khusus - Dana Alokasi Khusus Fisik	Meningkatkan Sumber Daya Manusia Yang Berkualitas Dan Berdaya Saing	Peningkatan Kualitas Kesehatan	Lembaga SD di Kabupaten Tulungagung	10 lembaga	2,500,000,000	DINAS PENDIDIKAN, PEMUDA DAN OLAHRAGA
1.01.02.2.01.13	Rehabilitasi Sedang/Berat Rumah Dinas Kepala Sekolah/Guru/Penjaga Sekolah							0	0	0		Dana Transfer Khusus - Dana Alokasi Khusus Fisik Dana Transfer Khusus - Dana Alokasi Khusus Fisik	Meningkatkan Sumber Daya Manusia Yang Berkualitas Dan Berdaya Saing	Peningkatan kualitas pendidikan Peningkatan kualitas pendidikan	Lembaga SD di Kabupaten Tulungagung		43,853,000	DINAS PENDIDIKAN, PEMUDA DAN OLAHRAGA
1.01.02.2.01.14	Pengadaan Mebel Sekolah	Jumlah lembaga yang mendapat bantuan meubelair sekolah				26 lembaga	26 lembaga	420,000,000	0	0	Kab. Tulungagung Semua Kecamatan, Semua Kelurahan	Dana Transfer Umum- Dana Alokasi Umum	Meningkatkan Sumber Daya Manusia Yang Berkualitas Dan Berdaya Saing	Peningkatan Kualitas Kesehatan	Lembaga SD di Kabupaten Tulungagung	26 lembaga	520,000,000	DINAS PENDIDIKAN, PEMUDA DAN OLAHRAGA
1.01.02.2.01.16	Pengadaan Perlengkapan Sekolah	Jumlah lembaga yang mendapat bantuan perlengkapan sekolah				35 lembaga	35 lembaga	11,000,000,000	0	125,000,000	Kab. Tulungagung Semua Kecamatan, Semua Kelurahan	Dana Transfer Umum- Dana Alokasi Umum Dana Transfer Khusus - Dana Alokasi Khusus Non Fisik	Meningkatkan Sumber Daya Manusia Yang Berkualitas Dan Berdaya Saing	Peningkatan Kualitas Kesehatan	Lembaga SD di Kabupaten Tulungagung	35 lembaga	3,150,000,000	DINAS PENDIDIKAN, PEMUDA DAN OLAHRAGA
1.01.02.2.01.17	Pengadaan Perlengkapan Siswa	Jumlah lembaga yang mendapat bantuan perlengkapan siswa				50 lembaga	50 lembaga	8,083,880,000	0	0	Kab. Tulungagung Semua Kecamatan, Semua Kelurahan	Dana Transfer Umum- Dana Alokasi Umum	Meningkatkan Sumber Daya Manusia Yang Berkualitas Dan Berdaya Saing	Peningkatan Kualitas Kesehatan	Lembaga SD di Kabupaten Tulungagung	50 lembaga	26,000,000,000	DINAS PENDIDIKAN, PEMUDA DAN OLAHRAGA

**Penetapan Perubahan Rencana Kerja Pemerintah Daerah (RKPD)
Kabupaten Tulungagung
Tahun 2022**

Kode	Urusan/ Bidang Urusan/ Program/ Kegiatan/ Sub Kegiatan	Indikator Program/ Kegiatan/ Sub Kegiatan	Target Akhir Periode RPJMD	Realisasi Capaian RKPD Tahun 2020	Prakiraan Capaian Target RKPD Tahun 2021	Capaian Kinerja dan Kerangka Pendanaan							Kelompok Sasaran	Prakiraan Maju Rencana Tahun 2023		Perangkat Daerah Penanggung Jawab		
						Target 2022		Pagu Indikatif			Lokasi	Sumber Dana		Prioritas			Target	Pagu Indikatif
						Semula	Menjadi	RKPD 2022	APBD 2022	RKPD 2022 Perubahan				Nasional	Daerah			
1.01.02.2.01.21	Penyediaan Biaya Personil Peserta Didik Sekolah Dasar	Jumlah lembaga yang mendapat bantuan biaya personil peserta didik sekolah dasar				50 lembaga	600 lembaga	11,018,900,000	8,000,000,000	9,000,000,000	Kab. Tulungagung Semua Kecamatan, Semua Kelurahan	PENDAPATAN ASLI DAERAH (PAD) Dana Transfer Umum-Dana Alokasi Umum	Meningkatkan Sumber Daya Manusia Yang Berkualitas Dan Berdaya Saing	Peningkatan Kualitas Kesehatan	Lembaga SD di Kabupaten Tulungagung	600 lembaga	200,000,000	DINAS PENDIDIKAN, PEMUDA DAN OLAHRAGA
1.01.02.2.01.22	Pengadaan Alat Praktik dan Peraga Siswa	Jumlah lembaga yang mendapat bantuan alat praktik dan peraga siswa				42 lembaga	42 lembaga	9,900,000,000	4,504,162,650	4,816,665,500	Kab. Tulungagung Semua Kecamatan, Semua Kelurahan	Dana Transfer Umum-Dana Alokasi Umum Dana Transfer Khusus - Dana Alokasi Khusus Fisik	Meningkatkan Sumber Daya Manusia Yang Berkualitas Dan Berdaya Saing	Peningkatan Kualitas Kesehatan	Lembaga SD di Kabupaten Tulungagung	42 lembaga	1,050,000,000	DINAS PENDIDIKAN, PEMUDA DAN OLAHRAGA
1.01.02.2.01.23	Penyelenggaraan Proses Belajar dan Ujian bagi Peserta Didik	Jumlah lembaga yang melaksanakan proses belajar dan ujian bagi peserta didik				600 lembaga	600 lembaga	100,000,000	87,500,000	87,500,000	Kab. Tulungagung Semua Kecamatan, Semua Kelurahan	Dana Transfer Umum-Dana Alokasi Umum	Meningkatkan Sumber Daya Manusia Yang Berkualitas Dan Berdaya Saing	Peningkatan Kualitas Kesehatan	Lembaga SD di Kabupaten Tulungagung	600 lembaga	325,000,000	DINAS PENDIDIKAN, PEMUDA DAN OLAHRAGA
1.01.02.2.01.25	Pembinaan Minat, Bakat dan Kreativitas Siswa	Jumlah siswa yang mengikuti pembinaan minat, bakat dan kreativitas siswa				300 siswa	300 siswa	100,000,000	75,000,000	75,000,000	Kab. Tulungagung Semua Kecamatan, Semua Kelurahan	Dana Transfer Umum-Dana Alokasi Umum	Meningkatkan Sumber Daya Manusia Yang Berkualitas Dan Berdaya Saing	Peningkatan Kualitas Kesehatan	Lembaga SD di Kabupaten Tulungagung	300 siswa	200,000,000	DINAS PENDIDIKAN, PEMUDA DAN OLAHRAGA
1.01.02.2.01.27	Pengembangan Karir Pendidik dan Tenaga Kependidikan pada Satuan Pendidikan Sekolah Dasar	Jumlah pendidik dan tenaga kependidikan yang mengikuti pengembangan karir				300 orang	300 orang	175,000,000	0	236,000,000	Kab. Tulungagung Semua Kecamatan, Semua Kelurahan	Dana Transfer Umum - Dana Alokasi Umum Bantuan Keuangan Khusus dari Pemerintah Daerah Provinsi	Meningkatkan Sumber Daya Manusia Yang Berkualitas Dan Berdaya Saing	Peningkatan Kualitas Kesehatan	Lembaga SD di Kabupaten Tulungagung	300 orang	300,000,000	DINAS PENDIDIKAN, PEMUDA DAN OLAHRAGA
1.01.02.2.01.28	Pembinaan Kelembagaan dan Manajemen Sekolah	Jumlah lembaga yang dibina kelembagaan dan manajemennya				600 lembaga	600 lembaga	2,690,000,000	3,131,000,000	3,611,000,000	Kab. Tulungagung Semua Kecamatan, Semua Kelurahan	Dana Transfer Umum-Dana Alokasi Umum	Meningkatkan Sumber Daya Manusia Yang Berkualitas Dan Berdaya Saing	Peningkatan Kualitas Kesehatan	Lembaga SD di Kabupaten Tulungagung	600 lembaga	222,000,000	DINAS PENDIDIKAN, PEMUDA DAN OLAHRAGA

**Penetapan Perubahan Rencana Kerja Pemerintah Daerah (RKPD)
Kabupaten Tulungagung
Tahun 2022**

Kode	Urusan/ Bidang Urusan/ Program/ Kegiatan/ Sub Kegiatan	Indikator Program/ Kegiatan/ Sub Kegiatan	Target Akhir Periode RPJMD	Realisasi Capaian RKPD Tahun 2020	Prakiraan Capaian Target RKPD Tahun 2021	Capaian Kinerja dan Kerangka Pendanaan							Kelompok Sasaran	Prakiraan Maju Rencana Tahun 2023		Perangkat Daerah Penanggung Jawab		
						Target 2022		Pagu Indikatif			Lokasi	Sumber Dana		Prioritas			Target	Pagu Indikatif
						Semula	Menjadi	RKPD 2022	APBD 2022	RKPD 2022 Perubahan				Nasional	Daerah			
1.01.02.2.01.29	Pengelolaan Dana BOS Sekolah Dasar	Jumlah lembaga yang mendapat bantuan dana bos				600 lembaga	600 lembaga	66,600,000,000	67,507,700,000	67,507,700,000	Kab. Tulungagung Semua Kecamatan, Semua Kelurahan	DAK Non Fisik - BOS Reguler	Meningkatkan Sumber Daya Manusia Yang Berkualitas Dan Berdaya Saing	Peningkatan Kualitas Kesehatan	Lembaga SD di Kabupaten Tulungagung	600 lembaga	0	DINAS PENDIDIKAN, PEMUDA DAN OLAHRAGA
1.01.02.2.01.30	Peningkatan Kapasitas Pengelolaan Dana BOS Sekolah Dasar	Jumlah lembaga yang mendapatkan peningkatan kapasitas pengelolaan dana bos				600 lembaga	600 lembaga	200,000,000	0	0	Kab. Tulungagung Semua Kecamatan, Semua Kelurahan	Dana Transfer Umum- Dana Alokasi Umum	Meningkatkan Sumber Daya Manusia Yang Berkualitas Dan Berdaya Saing	Peningkatan Kualitas Kesehatan	Lembaga SD di Kabupaten Tulungagung	600 lembaga	0	DINAS PENDIDIKAN, PEMUDA DAN OLAHRAGA
1.01.02.2.02	Pengelolaan Pendidikan Sekolah Menengah Pertama	Angka Partisipasi Sekolah Usia 13-15 Tahun	persen		persen		100 persen	111,686,575,000	69,368,533,000	71,721,533,000						100 persen	48,393,229,500	
1.01.02.2.02.02	Penambahan Ruang Kelas Baru	jumlah lembaga yang menerima bantuan RKB				8 paket	1 paket	9,355,000,000	0	200,000,000	Kab. Tulungagung Semua Kecamatan, Semua Kelurahan	Dana Transfer Umum- Dana Alokasi Umum	Meningkatkan Sumber Daya Manusia Yang Berkualitas Dan Berdaya Saing	Peningkatan kualitas pendidikan	SMP Kabupaten Tulungagung	1 paket	1,600,000,000	DINAS PENDIDIKAN, PEMUDA DAN OLAHRAGA
1.01.02.2.02.03	Pembangunan Ruang Guru/Kepala Sekolah/TU	Jumlah lembaga yg mendapat bantuan pembangunan ruang guru				2 paket	2 paket	1,194,525,000	0	0	Semua Kab/Kota, Semua Kecamatan, Semua Kelurahan	Dana Transfer Umum- Dana Alokasi Umum	Meningkatkan Sumber Daya Manusia Yang Berkualitas Dan Berdaya Saing	Peningkatan Kualitas Kesehatan	SMP Kabupaten Tulungagung	2 paket	500,000,000	DINAS PENDIDIKAN, PEMUDA DAN OLAHRAGA
1.01.02.2.02.06	Pembangunan Laboratorium	Terlaksananya pembangunan Laboratorium					3 paket	0	1,605,909,250	1,385,566,000	Kab. Tulungagung Semua Kecamatan, Semua Kelurahan	Dana Transfer Khusus - Dana Alokasi Khusus Fisik	Meningkatkan Sumber Daya Manusia Yang Berkualitas Dan Berdaya Saing		SMP Kabupaten Tulungagung	3 paket	856,485,600	DINAS PENDIDIKAN, PEMUDA DAN OLAHRAGA
1.01.02.2.02.12	Pembangunan Sarana, Prasarana dan Utilitas Sekolah	jumlah lembaga yg menerima bantuan sarana prasarana dan utilitas				10 lembaga	10 lembaga	4,338,715,000	2,722,521,600	1,753,126,000	Kab. Tulungagung Semua Kecamatan, Semua Kelurahan	Dana Transfer Khusus - Dana Alokasi Khusus Fisik	Meningkatkan Sumber Daya Manusia Yang Berkualitas Dan Berdaya Saing	Peningkatan kualitas pendidikan	SMP Kabupaten Tulungagung	10 lembaga	1,500,000,000	DINAS PENDIDIKAN, PEMUDA DAN OLAHRAGA
1.01.02.2.02.13	Rehabilitasi Sedang/Berat Gedung Sekolah	jumlah bantuan rehab gedung yg diberikan kepada lembaga				10 paket	10 paket	8,995,000,000	0	0	Semua Kab/Kota, Semua Kecamatan, Semua Kelurahan	Dana Transfer Umum- Dana Alokasi Umum	Meningkatkan Sumber Daya Manusia Yang Berkualitas Dan Berdaya Saing	Peningkatan Kualitas Kesehatan	SMP Kabupaten Tulungagung	10 paket	2,000,000,000	DINAS PENDIDIKAN, PEMUDA DAN OLAHRAGA
1.01.02.2.02.14	Rehabilitasi Sedang/Berat Ruang Kelas Sekolah	jumlah bantuan rehab ruang kelas yg diberikan kepada lembaga				50 paket/ruang	50 paket/ruang	12,168,000,000	6,338,087,600	7,727,184,000	Kab. Tulungagung Semua Kecamatan, Semua Kelurahan	Dana Transfer Khusus - Dana Alokasi Khusus Fisik	Meningkatkan Sumber Daya Manusia Yang Berkualitas Dan Berdaya Saing	Peningkatan kualitas pendidikan	SMP Kabupaten Tulungagung	50 paket/ruang	5,000,000,000	DINAS PENDIDIKAN, PEMUDA DAN OLAHRAGA

**Penetapan Perubahan Rencana Kerja Pemerintah Daerah (RKPD)
Kabupaten Tulungagung
Tahun 2022**

Kode	Urusan/ Bidang Urusan/ Program/ Kegiatan/ Sub Kegiatan	Indikator Program/ Kegiatan/ Sub Kegiatan	Target Akhir Periode RPJMD	Realisasi Capaian RKPD Tahun 2020	Prakiraan Capaian Target RKPD Tahun 2021	Capaian Kinerja dan Kerangka Pendanaan							Kelompok Sasaran	Prakiraan Maju Rencana Tahun 2023		Perangkat Daerah Penanggung Jawab			
						Target 2022		Pagu Indikatif			Lokasi	Sumber Dana		Prioritas			Target	Pagu Indikatif	
						Semula	Menjadi	RKPD 2022	APBD 2022	RKPD 2022 Perubahan				Nasional	Daerah				
1.01.02.2.02.15	Rehabilitasi Sedang/Berat Ruang Guru Sekolah	jumlah bantuan rehab ruang guru yg diberikan kepada lembaga				10 paket/ruang	10 paket/ruang	1,475,785,000	0	0	Semua Kab/Kota, Semua Kecamatan, Semua Kelurahan	Dana Transfer Umum- Dana Alokasi Umum	Meningkatkan Sumber Daya Manusia Yang Berkualitas Dan Berdaya Saing	Peningkatan Kualitas Kesehatan	SMP Kabupaten Tulungagung	10 paket/ruang	1,500,000,000	DINAS PENDIDIKAN, PEMUDA DAN OLAHRAGA	
1.01.02.2.02.16	Rehabilitasi Sedang/Berat Ruang Unit Kesehatan Sekolah	null				0 null	0 ruang	0	81,570,650	80,000,000	Kab. Tulungagung, Semua Kecamatan, Semua Kelurahan	Dana Transfer Khusus - Dana Alokasi Khusus Fisik	Meningkatkan Sumber Daya Manusia Yang Berkualitas Dan Berdaya Saing	Peningkatan kualitas pendidikan	SMP Kabupaten Tulungagung	0 null	0 ruang	81,570,650	DINAS PENDIDIKAN, PEMUDA DAN OLAHRAGA
1.01.02.2.02.17	Rehabilitasi Sedang/Berat Perpustakaan Sekolah	jumlah bantuan rehab perpustakaan yang diberikan kepada lembaga				3 paket/ruang	3 paket/ruang	1,560,785,000	570,979,650	697,124,000	Kab. Tulungagung, Semua Kecamatan, Semua Kelurahan	Dana Transfer Khusus - Dana Alokasi Khusus Fisik	Meningkatkan Sumber Daya Manusia Yang Berkualitas Dan Berdaya Saing	Peningkatan kualitas pendidikan	SMP Kabupaten Tulungagung	3 paket/ruang	600,000,000	DINAS PENDIDIKAN, PEMUDA DAN OLAHRAGA	
1.01.02.2.02.18	Rehabilitasi Sedang/Berat Laboratorium	jumlah bantuan rehab ruang lab yg diberikan kepada lembaga				5 paket/ruang	7 paket/ruang	3,245,580,000	963,546,650	1,795,680,000	Kab. Tulungagung, Semua Kecamatan, Semua Kelurahan	Dana Transfer Khusus - Dana Alokasi Khusus Fisik	Meningkatkan Sumber Daya Manusia Yang Berkualitas Dan Berdaya Saing	Peningkatan kualitas pendidikan	SMP Kabupaten Tulungagung	7 paket/ruang	900,000,000	DINAS PENDIDIKAN, PEMUDA DAN OLAHRAGA	
1.01.02.2.02.24	Rehabilitasi Sedang/Berat Sarana, Prasarana dan Utilitas Sekolah	Terlaksananya Rehabilitasi Sedang/Berat Sarana, Prasarana dan Utilitas Sekolah				0 paket		0	2,454,528,250	3,129,000,000	Kab. Tulungagung, Semua Kecamatan, Semua Kelurahan	Dana Transfer Khusus - Dana Alokasi Khusus Fisik	Meningkatkan Sumber Daya Manusia Yang Berkualitas Dan Berdaya Saing	Peningkatan kualitas pendidikan	SMP Kabupaten Tulungagung	0 paket	2,454,528,250	DINAS PENDIDIKAN, PEMUDA DAN OLAHRAGA	
1.01.02.2.02.25	Pengadaan Mebel Sekolah	jumlah lembaga yang menerima bantuan mebeleir				10 lembaga	10 lembaga	1,250,000,000	0	0	Semua Kab/Kota, Semua Kecamatan, Semua Kelurahan	Dana Transfer Umum- Dana Alokasi Umum	Meningkatkan Sumber Daya Manusia Yang Berkualitas Dan Berdaya Saing	Peningkatan Kualitas Kesehatan	SMP Kabupaten Tulungagung	10 lembaga	250,000,000	DINAS PENDIDIKAN, PEMUDA DAN OLAHRAGA	
1.01.02.2.02.26	Pengadaan Alat Rumah Tangga Sekolah	Jumlah bantuan pengadaan wastafel sekolah				20 lembaga	20 lembaga	2,100,000,000	0	0	Semua Kab/Kota, Semua Kecamatan, Semua Kelurahan	Dana Transfer Umum- Dana Alokasi Umum	Meningkatkan Sumber Daya Manusia Yang Berkualitas Dan Berdaya Saing	Peningkatan Kualitas Kesehatan	SMP Kabupaten Tulungagung	20 lembaga	150,000,000	DINAS PENDIDIKAN, PEMUDA DAN OLAHRAGA	
1.01.02.2.02.28	Pengadaan Perlengkapan Siswa	Jumlah Peserta didik yang mendapat bantuan perlengkapan belajar				13625 peserta didik	13625 peserta didik	10,362,645,000	0	0	Semua Kab/Kota, Semua Kecamatan, Semua Kelurahan	Dana Transfer Umum- Dana Alokasi Umum	Meningkatkan Sumber Daya Manusia Yang Berkualitas Dan Berdaya Saing	Peningkatan Kualitas Kesehatan	SMP Kabupaten Tulungagung	13625 peserta didik	10,362,645,000	DINAS PENDIDIKAN, PEMUDA DAN OLAHRAGA	

**Penetapan Perubahan Rencana Kerja Pemerintah Daerah (RKPD)
Kabupaten Tulungagung
Tahun 2022**

Kode	Urusan/ Bidang Urusan/ Program/ Kegiatan/ Sub Kegiatan	Indikator Program/ Kegiatan/ Sub Kegiatan	Target Akhir Periode RPJMD	Realisasi Capaian RKPD Tahun 2020	Prakiraan Capaian Target RKPD Tahun 2021	Capaian Kinerja dan Kerangka Pendanaan							Kelompok Sasaran	Prakiraan Maju Rencana Tahun 2023		Perangkat Daerah Penanggung Jawab		
						Target 2022		Pagu Indikatif			Lokasi	Sumber Dana		Prioritas			Target	Pagu Indikatif
						Semula	Menjadi	RKPD 2022	APBD 2022	RKPD 2022 Perubahan				Nasional	Daerah			
1.01.02.2.02.32	Penyediaan Biaya Personil Peserta Didik Sekolah Menengah Pertama	jumlah peserta didik yang mendapat bantuan penyediaan biaya personal				25000 peserta didik	25000 peserta didik	15,590,540,000	12,658,000,000	11,658,000,000	Kab. Tulungagung Semua Kecamatan, Semua Kelurahan	Dana Transfer Umum- Dana Alokasi Umum	Meningkatkan Sumber Daya Manusia Yang Berkualitas Dan Berdaya Saing	Peningkatan kualitas pendidikan	SMP Kabupaten Tulungagung	25000 peserta didik	12,658,000,000	DINAS PENDIDIKAN, PEMUDA DAN OLAHRAGA
1.01.02.2.02.35	Pengadaan Alat Praktik dan Peraga Siswa	jumlah lembaga yang menerima bantuan alat peraga				15 lembaga	15 lembaga	2,000,000,000	374,604,000	766,000,000	Kab. Tulungagung Semua Kecamatan, Semua Kelurahan	Dana Transfer Umum- Dana Alokasi Umum, Dana Transfer Khusus - Dana Alokasi Khusus Fisik	Meningkatkan Sumber Daya Manusia Yang Berkualitas Dan Berdaya Saing	Peningkatan kualitas pendidikan	SMP Kabupaten Tulungagung	15 lembaga	6,000,000,000	DINAS PENDIDIKAN, PEMUDA DAN OLAHRAGA
1.01.02.2.02.36	Penyelenggaraan Proses Belajar dan Ujian bagi Peserta Didik	jumlah lembaga yang mengikuti penyelenggaraan pendidikan				95 lembaga	96 lembaga	150,000,000	50,000,000	50,000,000	Kab. Tulungagung Semua Kecamatan, Semua Kelurahan	Dana Transfer Umum- Dana Alokasi Umum	Meningkatkan Sumber Daya Manusia Yang Berkualitas Dan Berdaya Saing	Peningkatan kualitas pendidikan	SMP Kabupaten Tulungagung	96 lembaga	50,000,000	DINAS PENDIDIKAN, PEMUDA DAN OLAHRAGA
1.01.02.2.02.37	Penyiapan dan Tindak Lanjut Evaluasi Satuan Pendidikan Sekolah Menengah Pertama	jumlah lembaga yang mengikuti kegiatan penyiapan dan tindak lanjut evaluasi serta proses belajar				94 lembaga	94 lembaga	100,000,000	0	0	Kab. Tulungagung Semua Kecamatan, Semua Kelurahan	Dana Transfer Umum- Dana Alokasi Umum	Meningkatkan Sumber Daya Manusia Yang Berkualitas Dan Berdaya Saing	Peningkatan Kualitas Kesehatan	SMP Kabupaten Tulungagung	94 lembaga	800,000,000	DINAS PENDIDIKAN, PEMUDA DAN OLAHRAGA
1.01.02.2.02.38	Pembinaan Minat, Bakat dan Kreativitas Siswa	jumlah lembaga yang siswanya mengikuti pembinaan bakat				95 lembaga	96 lembaga	625,000,000	75,000,000	75,000,000	Kab. Tulungagung Semua Kecamatan, Semua Kelurahan	Dana Transfer Khusus - Dana Alokasi Khusus Fisik	Meningkatkan Sumber Daya Manusia Yang Berkualitas Dan Berdaya Saing	Peningkatan kualitas pendidikan	SMP Kabupaten Tulungagung	96 lembaga	125,000,000	DINAS PENDIDIKAN, PEMUDA DAN OLAHRAGA
1.01.02.2.02.40	Pengembangan Karir Pendidik dan Tenaga Kependidikan pada Satuan Pendidikan Sekolah Menengah Pertama	jumlah guru non PNS yang mendapat bantuan BK provinsi jumlah lembaga yang menggunakan aplikasi e-guru				94 lembaga	7 orang/bulan 48 lembaga	175,000,000	0	228,000,000	Kab. Tulungagung Semua Kecamatan, Semua Kelurahan	Dana Transfer Umum- Dana Alokasi Umum, Bantuan Keuangan Khusus dari Pemerintah Daerah Provinsi	Meningkatkan Sumber Daya Manusia Yang Berkualitas Dan Berdaya Saing	Peningkatan kualitas pendidikan	SMP Kabupaten Tulungagung	7 orang/bulan 48 lembaga	800,000,000	DINAS PENDIDIKAN, PEMUDA DAN OLAHRAGA

**Penetapan Perubahan Rencana Kerja Pemerintah Daerah (RKPD)
Kabupaten Tulungagung
Tahun 2022**

Kode	Urusan/ Bidang Urusan/ Program/ Kegiatan/ Sub Kegiatan	Indikator Program/ Kegiatan/ Sub Kegiatan	Target Akhir Periode RPJMD	Realisasi Capaian RKPD Tahun 2020	Prakiraan Capaian Target RKPD Tahun 2021	Capaian Kinerja dan Kerangka Pendanaan						Kelompok Sasaran	Prakiraan Maju Rencana Tahun 2023		Perangkat Daerah Penanggung Jawab			
						Target 2022		Pagu Indikatif			Lokasi		Sumber Dana	Prioritas		Target	Pagu Indikatif	
						Semula	Menjadi	RKPD 2022	APBD 2022	RKPD 2022 Perubahan				Nasional				Daerah
1.01.02.2.02.41	Pembinaan Kelembagaan dan Manajemen Sekolah	jumlah lembaga yang mengikuti pembinaan kelembagaan				95 lembaga	96 lembaga	500,000,000	920,000,000	1,620,000,000	Kab. Tulungagung Semua Kecamatan, Semua Kelurahan	Dana Transfer Umum- Dana Alokasi Umum	Meningkatkan Sumber Daya Manusia Yang Berkualitas Dan Berdaya Saing	Peningkatan kualitas pendidikan	SMP Kabupaten Tulungagung	96 lembaga	55,000,000	DINAS PENDIDIKAN, PEMUDA DAN OLAHRAGA
1.01.02.2.02.42	Pengelolaan Dana BOS Sekolah Menengah Pertama	jumlah lembaga yang mengelola BOS				135 lembaga	100 lembaga	36,000,000,000	40,513,000,000	40,513,000,000	Kab. Tulungagung Semua Kecamatan, Semua Kelurahan	Dana Transfer Umum- Dana Alokasi Umum	Meningkatkan Sumber Daya Manusia Yang Berkualitas Dan Berdaya Saing	Peningkatan kualitas pendidikan	SMP Kabupaten Tulungagung	100 lembaga	0	DINAS PENDIDIKAN, PEMUDA DAN OLAHRAGA
1.01.02.2.02.43	Peningkatan Kapasitas Pengelolaan Dana BOS Sekolah Menengah Pertama	jumlah lembaga yang mengikuti peningkatan kapasitas pengelolaan BOS				135 lembaga	135 lembaga	500,000,000	0	0	Semua Kab/Kota, Semua Kecamatan, Semua Kelurahan	Dana Transfer Umum- Dana Alokasi Umum	Meningkatkan Sumber Daya Manusia Yang Berkualitas Dan Berdaya Saing	Peningkatan Kualitas Kesehatan	SMP Kabupaten Tulungagung	135 lembaga	150,000,000	DINAS PENDIDIKAN, PEMUDA DAN OLAHRAGA
1.01.02.2.02.45	Rehabilitasi Sedang/Berat Ruang Kepala Sekolah	null Terlaksananya Rehabilitasi Sedang/Berat Ruang Kepala Sekolah					0 null 0 paket	0	40,785,350	43,853,000	Kab. Tulungagung Semua Kecamatan, Semua Kelurahan	Dana Transfer Khusus - Dana Alokasi Khusus Fisik	Meningkatkan Sumber Daya Manusia Yang Berkualitas Dan Berdaya Saing	Peningkatan kualitas pendidikan	SMP Kabupaten Tulungagung	0 null 0 paket	0	DINAS PENDIDIKAN, PEMUDA DAN OLAHRAGA
1.01.02.2.03	Pengelolaan Pendidikan Anak Usia Dini (PAUD)	Angka Partisipasi sekolah usia 3-6 tahun	100.00 0		99.74 0		100 0	36,226,869,900	28,285,205,000	29,041,510,000						100 0	28,213,701,000	
1.01.02.2.03.01	Pembangunan Gedung/Ruang Kelas/Ruang Guru PAUD	Jumlah Pembangunan Ruang Kelas Baru				5 ruang	5 ruang	925,620,000	532,752,650	626,174,000	Semua Kab/Kota, Semua Kecamatan, Semua Kelurahan	PENDAPATAN ASLI DAERAH (PAD)	Meningkatkan Sumber Daya Manusia Yang Berkualitas Dan Berdaya Saing	Peningkatan Kualitas Kesehatan	Satuan Pendidikan Penyelenggara Pendidikan Anak Usia Dini Kabupaten Tulungagung	5 ruang	923,016,000	DINAS PENDIDIKAN, PEMUDA DAN OLAHRAGA
1.01.02.2.03.02	Pembangunan Sarana, Prasarana dan Utilitas PAUD	Jumlah Lembaga mendapat bantuan pembangunan area bermain dan APE luar				1 lembaga	1 lembaga	151,681,000	3,478,012,350	2,856,852,000	Kab. Tulungagung Semua Kecamatan, Semua Kelurahan	PENDAPATAN ASLI DAERAH (PAD)	Meningkatkan Sumber Daya Manusia Yang Berkualitas Dan Berdaya Saing		Satuan Pendidikan Penyelenggara Pendidikan Anak Usia Dini Kabupaten Tulungagung	1 lembaga	150,000,000	DINAS PENDIDIKAN, PEMUDA DAN OLAHRAGA

**Penetapan Perubahan Rencana Kerja Pemerintah Daerah (RKPD)
Kabupaten Tulungagung
Tahun 2022**

Kode	Urusan/ Bidang Urusan/ Program/ Kegiatan/ Sub Kegiatan	Indikator Program/ Kegiatan/ Sub Kegiatan	Target Akhir Periode RPJMD	Realisasi Capaian RKPD Tahun 2020	Prakiraan Capaian Target RKPD Tahun 2021	Capaian Kinerja dan Kerangka Pendanaan						Kelompok Sasaran	Prakiraan Maju Rencana Tahun 2023		Perangkat Daerah Penanggung Jawab			
						Target 2022		Pagu Indikatif			Lokasi		Sumber Dana	Prioritas		Target	Pagu Indikatif	
						Semula	Menjadi	RKPD 2022	APBD 2022	RKPD 2022 Perubahan				Nasional				Daerah
1.01.02.2.03.03	Rehabilitasi Sedang/Berat Gedung/Ruang Kelas/Ruang Guru PAUD	Jumlah Rehabilitasi Ruang Kelas, Ruang Guru				6 ruang	6 ruang	500,000,000	372,926,700	1,065,633,000	Kab. Tulungagung, Semua Kecamatan, Semua Kelurahan	Dana Transfer Khusus - Dana Alokasi Khusus Fisik- DAK Fisik-Bidang Pendidikan-Reguler-SLB	Meningkatkan Sumber Daya Manusia Yang Berkualitas Dan Berdaya Saing	Peningkatan Kualitas Kesehatan	Satuan Pendidikan Penyelenggara Pendidikan Anak Usia Dini Kabupaten Tulungagung	6 ruang	500,000,000	DINAS PENDIDIKAN, PEMUDA DAN OLAHRAGA
1.01.02.2.03.04	Rehabilitasi Sedang/Berat Pembangunan Sarana, Prasarana dan Utilitas PAUD	Jumlah Rehabilitasi ruang bermain / spilut				4 ruang	4 ruang	300,362,000	0	0		PENDAPATAN ASLI DAERAH (PAD)	Meningkatkan Sumber Daya Manusia Yang Berkualitas Dan Berdaya Saing		Satuan Pendidikan Penyelenggara Pendidikan Anak Usia Dini Kabupaten Tulungagung	4 ruang	300,000,000	DINAS PENDIDIKAN, PEMUDA DAN OLAHRAGA
1.01.02.2.03.08	Pengadaan Alat Rumah Tangga PAUD	Jumlah bantuan Tempat sampah terpilah				100 unit	100 unit	225,000,000	0	0	Kab. Tulungagung, Semua Kecamatan, Semua Kelurahan	PENDAPATAN ASLI DAERAH (PAD)	Meningkatkan Sumber Daya Manusia Yang Berkualitas Dan Berdaya Saing		Satuan Pendidikan Penyelenggara Pendidikan Anak Usia Dini Kabupaten Tulungagung	100 unit	225,000,000	DINAS PENDIDIKAN, PEMUDA DAN OLAHRAGA
1.01.02.2.03.12	Pengadaan Alat Praktik dan Peraga Siswa PAUD	Jumlah bantuan Alat Permainan Luar Ruangan				100 unit	100 unit	405,000,000	1,100,513,300	935,546,000	Kab. Tulungagung, Semua Kecamatan, Semua Kelurahan	PENDAPATAN ASLI DAERAH (PAD) Dana Transfer Khusus - Dana Alokasi Khusus Fisik	Meningkatkan Sumber Daya Manusia Yang Berkualitas Dan Berdaya Saing		Satuan Pendidikan Penyelenggara Pendidikan Anak Usia Dini Kabupaten Tulungagung	100 unit	405,000,000	DINAS PENDIDIKAN, PEMUDA DAN OLAHRAGA
1.01.02.2.03.13	Penyelenggaraan Proses Belajar PAUD	Jumlah lembaga melaksanakan strandar pembelajaran PAUD				970 lembaga	970 lembaga	472,685,000	45,000,000	60,300,000	Kab. Tulungagung, Semua Kecamatan, Semua Kelurahan	PENDAPATAN ASLI DAERAH (PAD)	Meningkatkan Sumber Daya Manusia Yang Berkualitas Dan Berdaya Saing		Satuan Pendidikan Penyelenggara Pendidikan Anak Usia Dini Kabupaten Tulungagung	970 lembaga	472,685,000	DINAS PENDIDIKAN, PEMUDA DAN OLAHRAGA

**Penetapan Perubahan Rencana Kerja Pemerintah Daerah (RKPD)
Kabupaten Tulungagung
Tahun 2022**

Kode	Urusan/ Bidang Urusan/ Program/ Kegiatan/ Sub Kegiatan	Indikator Program/ Kegiatan/ Sub Kegiatan	Target Akhir Periode RPJMD	Realisasi Capaian RKPD Tahun 2020	Prakiraan Capaian Target RKPD Tahun 2021	Capaian Kinerja dan Kerangka Pendanaan							Kelompok Sasaran	Prakiraan Maju Rencana Tahun 2023		Perangkat Daerah Penanggung Jawab		
						Target 2022		Pagu Indikatif			Lokasi	Sumber Dana		Prioritas			Target	Pagu Indikatif
						Semula	Menjadi	RKPD 2022	APBD 2022	RKPD 2022 Perubahan				Nasional	Daerah			
1 01 02 2.03 16	Pengembangan Karir Pendidik dan Tenaga Kependidikan pada Satuan Pendidikan PAUD	Jumlah Guru / Kepala PAUD /TK mendapat bantuan Keuangan				2 Kegiatan	173 Orang	100,000,000	0	159,200,000	Kab. Tulungagung Semua Kecamatan Semua Kelurahan	Bantuan Keuangan Khusus dari Pemerintah Daerah Provinsi	Meningkatkan Sumber Daya Manusia Yang Berkualitas Dan Berdaya Saing	Satuan Pendidikan Penyelenggara Pendidikan Anak Usia Dini Kabupaten Tulungagung	173 Orang	453,000,000	DINAS PENDIDIKAN, PEMUDA DAN OLAHRAGA	
1 01 02 2.03 17	Pembinaan Kelembagaan dan Manajemen PAUD	Jumlah bagi GTK PAUD mendapat Bantuan Keuangan Jumlah Kegiatan Gebyar PAUD / Promosi PAUD Jumlah lembaga melaksanakan dan bertanggungjawabkan Bantuan BOP PAUD Jumlah Sosialisasi percepatan dan Pencegahan stunting dan penyakit menular				1000 GTK 1 Kegiatan 980 lembaga 1 Kegiatan	1000 GTK 1 Kegiatan 980 lembaga 1 Kegiatan	11,846,521,900	3,580,000,000	4,048,955,000	Kab. Tulungagung Semua Kecamatan Semua Kelurahan	PENDAPATAN ASLI DAERAH (PAD)	Meningkatkan Sumber Daya Manusia Yang Berkualitas Dan Berdaya Saing	Satuan Pendidikan Penyelenggara Pendidikan Anak Usia Dini Kabupaten Tulungagung	1000 GTK 1 Kegiatan 980 lembaga 1 Kegiatan	3,785,000,000	DINAS PENDIDIKAN, PEMUDA DAN OLAHRAGA	
1 01 02 2.03 18	Pengelolaan Dana BOP PAUD	Jumlah Lembaga mendapat bantuan BOP PAUD				980 lembaga	980 lembaga	21,000,000,000	19,176,000,000	19,176,000,000	Kab. Tulungagung Semua Kecamatan Semua Kelurahan	DAK Non Fisik-TPG PNSD	Meningkatkan Sumber Daya Manusia Yang Berkualitas Dan Berdaya Saing	Satuan Pendidikan Penyelenggara Pendidikan Anak Usia Dini Kabupaten Tulungagung	980 lembaga	21,000,000,000	DINAS PENDIDIKAN, PEMUDA DAN OLAHRAGA	
1 01 02 2.03 19	Peningkatan Kapasitas Pengelolaan Dana BOP PAUD	Jumlah Lembaga melaksanakan dan bertanggungjawabkan bantuan BOP PAUD sesuai juknis				980 lembaga	980 lembaga	300,000,000	0	112,850,000	Kab. Tulungagung Semua Kecamatan Semua Kelurahan	PENDAPATAN ASLI DAERAH (PAD)	Meningkatkan Sumber Daya Manusia Yang Berkualitas Dan Berdaya Saing	Satuan Pendidikan Penyelenggara Pendidikan Anak Usia Dini Kabupaten Tulungagung	980 lembaga	0	DINAS PENDIDIKAN, PEMUDA DAN OLAHRAGA	
1 01 02 2.04	Pengelolaan Pendidikan Nonformal/Kesetaraan	Angka Partisipasi sekolah usia 7-15 tahun Terselenggaranya pameran HAI	100.00 0		99.74 0		100 100	11,820,610,000	5,526,670,000	13,989,270,000					100 100	5,760,000,000		

**Penetapan Perubahan Rencana Kerja Pemerintah Daerah (RKPD)
Kabupaten Tulungagung
Tahun 2022**

Kode	Urusan/ Bidang Urusan/ Program/ Kegiatan/ Sub Kegiatan	Indikator Program/ Kegiatan/ Sub Kegiatan	Target Akhir Periode RPJMD	Realisasi Capaian RKPD Tahun 2020	Prakiraan Capaian Target RKPD Tahun 2021	Capaian Kinerja dan Kerangka Pendanaan							Kelompok Sasaran	Prakiraan Maju Rencana Tahun 2023		Perangkat Daerah Penanggung Jawab		
						Target 2022		Pagu Indikatif			Lokasi	Sumber Dana		Prioritas			Target	Pagu Indikatif
						Semula	Menjadi	RKPD 2022	APBD 2022	RKPD 2022 Perubahan				Nasional	Daerah			
1 01 02 2.04 12	Penyelenggaraan Proses Belajar Nonformal/Kesetaraan	Jumlah Guru Non PNS menerima Bantuan Keuangan Jumlah Madin Ula Menerima Bantuan Operasional Jumlah Madin Wustho mendapat Bantuan Operasional				200 orang 100 orang	703 Orang 359 Lembaga 53 Lembaga	6,410,610,000	2,800,000,000	11,116,400,000	Kab. Tulungagung, Semua Kecamatan, Semua Kelurahan	PENDAPATAN ASLI DAERAH (PAD) Bantuan Keuangan Khusus dari Pemerintah Daerah Provinsi	Meningkatkan Sumber Daya Manusia Yang Berkualitas Dan Berdaya Saing	Peningkatan Kualitas Kesehatan	Warga Belajar Putus Sekolah Usia 7 -15 Tahun	703 Orang 359 Lembaga 53 Lembaga	300,000,000	DINAS PENDIDIKAN, PEMUDA DAN OLAHRAGA
1 01 02 2.04 16	Pembinaan Kelembagaan dan Manajemen Sekolah Nonformal/Kesetaraan	Jumlah Lembaga Penyelenggara LKP mendapat Pembinaan Jumlah Lembaga Penyelenggara program Paket B dan C mendapat Pembinaan Jumlah Pameran Kegiatan HAI tingkat Provinsi Jawa Timur				50 lembaga 35 lembaga 1 Pameran	50 lembaga 35 lembaga 1 Pameran	110,000,000	0	146,200,000	Kab. Tulungagung, Semua Kecamatan, Semua Kelurahan	PENDAPATAN ASLI DAERAH (PAD)	Meningkatkan Sumber Daya Manusia Yang Berkualitas Dan Berdaya Saing	Peningkatan kualitas pendidikan	Warga Belajar Putus Sekolah Usia 7 -15 Tahun	50 lembaga 35 lembaga 1 Pameran	160,000,000	DINAS PENDIDIKAN, PEMUDA DAN OLAHRAGA
1 01 02 2.04 17	Pengelolaan Dana BOP Sekolah Nonformal/Kesetaraan	Jumlah Lembaga Penyelenggara program Paket B dan C mendapat Bantuan BOP Kesetaraan				35 lembaga	35 lembaga	5,200,000,000	2,726,670,000	2,726,670,000	Kab. Tulungagung, Semua Kecamatan, Semua Kelurahan	DAK Non Fisik-Tamsil Guru PNSD	Meningkatkan Sumber Daya Manusia Yang Berkualitas Dan Berdaya Saing		Warga Belajar Putus Sekolah Usia 7 -15 Tahun	35 lembaga	5,200,000,000	DINAS PENDIDIKAN, PEMUDA DAN OLAHRAGA
1 01 02 2.04 18	Peningkatan Kapasitas Pengelolaan Dana BOP Sekolah Nonformal/Kesetaraan	Jumlah Lembaga melaksanakan dan mempertanggungjawabkan bantuan BOP Kesetaraan sesuai juknis				25 lembaga	25 lembaga	100,000,000	0	0	Kab. Tulungagung, Semua Kecamatan, Semua Kelurahan	PENDAPATAN ASLI DAERAH (PAD)	Meningkatkan Sumber Daya Manusia Yang Berkualitas Dan Berdaya Saing		Warga Belajar Putus Sekolah Usia 7 -15 Tahun	25 lembaga	100,000,000	DINAS PENDIDIKAN, PEMUDA DAN OLAHRAGA
1 01 03	PROGRAM PENGEMBANGAN KURIKULUM	Persentase kurikulum muatan lokal pendidikan dasar yang dirumuskan	99.00 %		85 %		96.00 %	750,625,000	25,000,000	25,000,000						96.00 %	750,000,000	
1 01 03 2.02	Penetapan Kurikulum Muatan Lokal Pendidikan Anak Usia Dini dan Pendidikan Nonformal	Persentase kurikulum muatan lokal pendidikan dasar yang dirumuskan	99.00 0		85.00 0		95 0	750,625,000	25,000,000	25,000,000						95 0	750,000,000	
1 01 03 2.02 01	Penyusunan Kompetensi Dasar Muatan Lokal Pendidikan Anak Usia Dini dan Pendidikan Nonformal	Jumlah GTK PAUD dan Dikmas melaksanakan pengembangan Kurikulum berbasis lokal				150 orang	150 orang	300,000,000	25,000,000	25,000,000	Kab. Tulungagung, Semua Kecamatan, Semua Kelurahan	PENDAPATAN ASLI DAERAH (PAD)			Guru Pendidikan Anak Usia Dini di Kabupaten Tulungagu ng	150 orang	300,000,000	DINAS PENDIDIKAN, PEMUDA DAN OLAHRAGA

**Penetapan Perubahan Rencana Kerja Pemerintah Daerah (RKPD)
Kabupaten Tulungagung
Tahun 2022**

Kode	Urusan/ Bidang Urusan/ Program/ Kegiatan/ Sub Kegiatan	Indikator Program/ Kegiatan/ Sub Kegiatan	Target Akhir Periode RPJMD	Realisasi Capaian RKPD Tahun 2020	Prakiraan Capaian Target RKPD Tahun 2021	Capaian Kinerja dan Kerangka Pendanaan						Kelompok Sasaran	Prakiraan Maju Rencana Tahun 2023		Perangkat Daerah Penanggung Jawab			
						Target 2022		Pagu Indikatif			Lokasi		Sumber Dana	Prioritas		Target	Pagu Indikatif	
						Semula	Menjadi	RKPD 2022	APBD 2022	RKPD 2022 Perubahan				Nasional				Daerah
1 01 03 2.02 02	Penyusunan Silabus Muatan Lokal Pendidikan Anak Usia Dini dan Pendidikan Nonformal	Jumlah Dokumeen Kurikulum Muatan Lokal Pendidikan Anak Usia dini dan Pendidikan Nonformal				1 Dokumen	1 Dokumen	200,500,000	0	0	Kab. Tulungagung, Semua Kecamatan, Semua Kelurahan	PENDAPATAN ASLI DAERAH (PAD)			Guru Pendidikan Anak Usia Dini di Kabupaten Tulungagung	1 Dokumen	200,000,000	DINAS PENDIDIKAN, PEMUDA DAN OLAHRAGA
1 01 03 2.02 03	Penyediaan Buku Teks Pelajaran Muatan Lokal Pendidikan Anak Usia Dini dan Pendidikan Nonformal	Jumlah cetak buku pengembangan kurikulum muatan lokal				1000 Buku	1000 Buku	250,125,000	0	0	Kab. Tulungagung, Semua Kecamatan, Semua Kelurahan	PENDAPATAN ASLI DAERAH (PAD)			Guru Pendidikan Anak Usia Dini di Kabupaten Tulungagung	1000 Buku	250,000,000	DINAS PENDIDIKAN, PEMUDA DAN OLAHRAGA
1 01 04	PROGRAM PENDIDIK DAN TENAGA KEPENDIDIKAN	Jumlah laporan hasil pelaksanaan penataan pendistribusian pendidik	laporan		laporan		2 laporan	230,000,000	50,000,000	260,000,000						2 laporan	375,000,000	
1 01 04 2.01	Pemerataan Kuantitas dan Kualitas Pendidik dan Tenaga Kependidikan bagi Satuan Pendidikan Dasar, PAUD, dan Pendidikan Nonformal/Kesetaraan	Jumlah laporan hasil pelaksanaan penataan pendistribusian pendidik	laporan		laporan		2 laporan	230,000,000	50,000,000	260,000,000						2 laporan	375,000,000	
1 01 04 2.01 01	Perhitungan dan Pemetaan Pendidik dan Tenaga Kependidikan Satuan Pendidikan Dasar, PAUD, dan Pendidikan Nonformal/Kesetaraan							130,000,000	0	0	Kab. Tulungagung, Semua Kecamatan, Semua Kelurahan	PENDAPATAN ASLI DAERAH (PAD)	Meningkatkan Sumber Daya Manusia Yang Berkualitas Dan Berdaya Saing		Tenaga Pendidik dan Kependidikan Kabupaten Tulungagung		200,000,000	DINAS PENDIDIKAN, PEMUDA DAN OLAHRAGA
1 01 04 2.01 02	Penataan Pendistribusian Pendidik dan Tenaga Kependidikan bagi Satuan Pendidikan Dasar, PAUD, dan Pendidikan Nonformal/Kesetaraan	null					0 null	100,000,000	50,000,000	260,000,000	Kab. Tulungagung, Semua Kecamatan, Semua Kelurahan	PENDAPATAN ASLI DAERAH (PAD)	Meningkatkan Sumber Daya Manusia Yang Berkualitas Dan Berdaya Saing		Tenaga Pendidik dan Kependidikan Kabupaten Tulungagung	0 null	175,000,000	DINAS PENDIDIKAN, PEMUDA DAN OLAHRAGA
1 01 05	PROGRAM PENGENDALIAN PERIZINAN PENDIDIKAN							191,000,000	0	0							100,000,000	

**Penetapan Perubahan Rencana Kerja Pemerintah Daerah (RKPD)
Kabupaten Tulungagung
Tahun 2022**

Kode	Urusan/ Bidang Urusan/ Program/ Kegiatan/ Sub Kegiatan	Indikator Program/ Kegiatan/ Sub Kegiatan	Target Akhir Periode RPJMD	Realisasi Capaian RKPD Tahun 2020	Prakiraan Capaian Target RKPD Tahun 2021	Capaian Kinerja dan Kerangka Pendanaan					Kelompok Sasaran	Prakiraan Maju Rencana Tahun 2023		Perangkat Daerah Penanggung Jawab				
						Target 2022		Pagu Indikatif				Lokasi	Sumber Dana		Prioritas		Target	Pagu Indikatif
						Semula	Menjadi	RKPD 2022	APBD 2022	RKPD 2022 Perubahan					Nasional	Daerah		
1 01 05 2.02	Penerbitan Izin PAUD dan Pendidikan Nonformal yang Diselenggarakan oleh Masyarakat							191,000,000	0	0				100,000,000				
1 01 05 2.02 02	Pengendalian dan Pengawasan Perizinan PAUD dan Pendidikan Nonformal yang Diselenggarakan oleh Masyarakat	Jumlah lembaga mengajukan perpanjangan perijinan PAUD				150 lembaga	150 lembaga	91,000,000	0	0	Kab. Tulungagung, Semua Kecamatan, Semua Kelurahan	PENDAPATAN ASLI DAERAH (PAD)		150 lembaga	0	DINAS PENDIDIKAN, PEMUDA DAN OLAHRAGA		
1 01 05 2.02 03	Pembinaan PAUD dan Pendidikan Nonformal yang Diselenggarakan oleh Masyarakat	Jumlah lembaga mendapat pembinaan penyelenggaraan program				150 lembaga	150 lembaga	100,000,000	0	0	Kab. Tulungagung, Semua Kecamatan, Semua Kelurahan	PENDAPATAN ASLI DAERAH (PAD)		150 lembaga	100,000,000	DINAS PENDIDIKAN, PEMUDA DAN OLAHRAGA		
2	URUSAN PEMERINTAHAN WAJIB YANG TIDAK BERKAITAN DENGAN PELAYANAN DASAR																	
2 19	URUSAN PEMERINTAHAN BIDANG KEPEMUDAAN DAN OLAHRAGA							28,084,333,500	4,196,000,000	9,033,585,000				10,669,600,000				
2 19 02	PROGRAM PENGEMBANGAN KAPASITAS DAYA SAING KEPEMUDAAN	Jumlah Pemuda Kader dan Pelopor Kabupaten / Kota dari seluruh kecamatan yang ditingkatkan Kapasitas Daya Saingnya	orang		orang	150 orang		1,200,743,000	100,000,000	247,000,000			150 orang	1,409,000,000				
2 19 02 2.01	Penyadaran, Pemberdayaan, dan Pengembangan Pemuda dan Kepemudaan Terhadap Pemuda Pelopor Kabupaten/Kota, Wirausaha Muda Pemula, dan Pemuda Kader Kabupaten/Kota	Meningkatnya Pemuda Kader dan Pelopor Kabupaten / Kota dari seluruh kecamatan yang ditingkatkan Kapasitas Daya Saingnya	orang		orang	150 orang		1,200,743,000	100,000,000	247,000,000			150 orang	1,282,500,000				
2 19 02 2.01 01	Koordinasi, Sinkronisasi dan Penyelenggaraan Peningkatan Kapasitas Daya Saing Pemuda Pelopor	Jumlah penerima hibah uang				20 orang	20 orang	109,140,000	50,000,000	197,000,000	Kab. Tulungagung, Semua Kecamatan, Semua Kelurahan	PENDAPATAN ASLI DAERAH (PAD)	Meningkatkan Sumber Daya Manusia Yang Berkualitas Dan Berdaya Saing	Peningkatan kualitas pendidikan	Pemuda atau Warga Kabupaten Tulungagung	20 orang	60,000,000	DINAS PENDIDIKAN, PEMUDA DAN OLAHRAGA
2 19 02 2.01 02	Koordinasi, Sinkronisasi dan Penyelenggaraan Peningkatan Kapasitas Daya Saing Wira Usaha Pemula	jumlah peserta KUPP				75 orang	75 orang	62,828,000	50,000,000	50,000,000	Kab. Tulungagung, Semua Kecamatan, Semua Kelurahan	Dana Transfer Umum-Dana Alokasi Umum	Meningkatkan Sumber Daya Manusia Yang Berkualitas Dan Berdaya Saing	Peningkatan Kualitas Kesehatan	Pemuda atau Warga Kabupaten Tulungagung	75 orang	75,000,000	DINAS PENDIDIKAN, PEMUDA DAN OLAHRAGA

**Penetapan Perubahan Rencana Kerja Pemerintah Daerah (RKPD)
Kabupaten Tulungagung
Tahun 2022**

Kode	Urusan/ Bidang Urusan/ Program/ Kegiatan/ Sub Kegiatan	Indikator Program/ Kegiatan/ Sub Kegiatan	Target Akhir Periode RPJMD	Realisasi Capaian RKPD Tahun 2020	Prakiraan Capaian Target RKPD Tahun 2021	Capaian Kinerja dan Kerangka Pendanaan							Kelompok Sasaran	Prakiraan Maju Rencana Tahun 2023		Perangkat Daerah Penanggung Jawab		
						Target 2022		Pagu Indikatif			Lokasi	Sumber Dana		Prioritas			Target	Pagu Indikatif
						Semula	Menjadi	RKPD 2022	APBD 2022	RKPD 2022 Perubahan				Nasional	Daerah			
2 19 02 2.01 03	Koordinasi, Sinkronisasi dan Penyelenggaraan Peningkatan Kapasitas Daya Saing Pemuda Kader Kabupaten/Kota	Jumlah Pemuda Kader Kabupaten/Kota dari seluruh Kecamatan yang Ditingkatkan Kapasitas Daya Saingnya					1 Dokumen	0	0	0	Kab. Tulungagung Semua Kecamatan, Semua Kelurahan	Dana Transfer Umum - Dana Alokasi Umum	Meningkatkan Sumber Daya Manusia Yang Berkualitas Dan Berdaya Saing	Peningkatan kualitas pendidikan	Pemuda atau Warga Kabupaten Tulungagu ng	1 Dokumen	120,000,000	DINAS PENDIDIKAN, PEMUDA DAN OLAHRAGA
2 19 02 2.01 08	Peningkatan Kepemimpinan, Kepeloporan dan Kesukarelawanan Pemuda	Jumlah pemuda yang mengikuti kegiatan sarasehan				100 orang	100 orang	89,500,000	0	0	Kab. Tulungagung Semua Kecamatan, Semua Kelurahan	Dana Transfer Umum- Dana Alokasi Umum	Meningkatkan Sumber Daya Manusia Yang Berkualitas Dan Berdaya Saing	Peningkatan Kualitas Kesehatan	Pemuda atau Warga Kabupaten Tulungagu ng	100 orang	82,500,000	DINAS PENDIDIKAN, PEMUDA DAN OLAHRAGA
2 19 02 2.01 09	Penyelenggaraan Seleksi dan Pelatihan Pasukan Pengibar Bendera	Jumlah pelajar sebagai anggota paskibraka, peserta serenade dan paduan suara				800 orang	800 orang	939,275,000	0	0	Kab. Tulungagung Semua Kecamatan, Semua Kelurahan	Dana Transfer Umum- Dana Alokasi Umum	Meningkatkan Sumber Daya Manusia Yang Berkualitas Dan Berdaya Saing	Peningkatan Kualitas Kesehatan	Pemuda atau Warga Kabupaten Tulungagu ng	800 orang	945,000,000	DINAS PENDIDIKAN, PEMUDA DAN OLAHRAGA
2 19 02 2.02	Pemberdayaan dan Pengembangan Organisasi Kepemudaan Tingkat Daerah Kabupaten/Kota							0	0	0							126,500,000	
2 19 02 2.02 02	Peningkatan Kapasitas Pemuda dan Organisasi Kepemudaan Kabupaten/Kota	Jumlah pemuda KUPP dan pelajar yang mengikuti festival band				200 orang	200 orang	0	0	0	Kab. Tulungagung Semua Kecamatan, Semua Kelurahan	Dana Transfer Umum- Dana Alokasi Umum		Peningkatan Kualitas Kesehatan		200 orang	126,500,000	DINAS PENDIDIKAN, PEMUDA DAN OLAHRAGA
2 19 03	PROGRAM PENGEMBANGAN KAPASITAS DAYA SAING KEOLAHRAGAAN	Jumlah Peserta yang berpartisipasi dalam Kejuaraan Olahraga Tingkat Daerah	orang		orang		200 orang	26,696,452,500	3,896,000,000	8,586,585,000						200 orang	8,720,600,000	
2 19 03 2.02	Penyelenggaraan Kejuaraan Olahraga Tingkat Daerah Kabupaten/Kota	Jumlah Peserta yang berpartisipasi dalam Kejuaraan Olahraga Tingkat Daerah	orang		orang		200 orang	2,949,525,000	100,000,000	743,860,000						200 orang	135,600,000	
2 19 03 2.02 01	Penyelenggaraan Kejuaraan Olahraga Multi Event dan Single Event Tingkat Kabupaten/Kota							2,333,795,000	0	0	Kab. Tulungagung Semua Kecamatan, Semua Kelurahan	Dana Transfer Umum - Dana Alokasi Umum	Meningkatkan Sumber Daya Manusia Yang Berkualitas Dan Berdaya Saing	Peningkatan Kualitas Kesehatan	Pelajar/sisw a Warga Kabupaten Tulungagu ng		600,000	DINAS PENDIDIKAN, PEMUDA DAN OLAHRAGA

**Penetapan Perubahan Rencana Kerja Pemerintah Daerah (RKPD)
Kabupaten Tulungagung
Tahun 2022**

Kode	Urusan/ Bidang Urusan/ Program/ Kegiatan/ Sub Kegiatan	Indikator Program/ Kegiatan/ Sub Kegiatan	Target Akhir Periode RPJMD	Realisasi Capaian RKPD Tahun 2020	Prakiraan Capaian Target RKPD Tahun 2021	Capaian Kinerja dan Kerangka Pendanaan							Kelompok Sasaran	Prakiraan Maju Rencana Tahun 2023		Perangkat Daerah Penanggung Jawab		
						Target 2022		Pagu Indikatif			Lokasi	Sumber Dana		Prioritas			Target	Pagu Indikatif
						Semula	Menjadi	RKPD 2022	APBD 2022	RKPD 2022 Perubahan				Nasional	Daerah			
2 19 03 2.02 02	Penyelenggaraan Kejuaraan dan Pekan Olahraga Tingkat Kabupaten/Kota	Jumlah pelajar dan official yang mengikuti kejuaraan olahraga				16 lembaga/klub	16 lembaga/klub	368,125,000	50,000,000	50,000,000	Kab. Tulungagung Semua Kecamatan, Semua Kelurahan	Dana Transfer Umum- Dana Alokasi Umum	Meningkatkan Sumber Daya Manusia Yang Berkualitas Dan Berdaya Saing	Peningkatan Kualitas Kesehatan	Pelajar/siswa Warga Kabupaten Tulungagung	16 lembaga/klub	60,000,000	DINAS PENDIDIKAN, PEMUDA DAN OLAHRAGA
2 19 03 2.02 03	Partisipasi dan Keikutsertaan dalam Penyelenggaraan Kejuaraan	Jumlah pelajar yang mengikuti kejuaraan dan pengiriman Kontingen olahrag				35 Orang	35 Orang	247,605,000	50,000,000	693,860,000	Kab. Tulungagung Semua Kecamatan, Semua Kelurahan	Dana Transfer Umum- Dana Alokasi Umum	Meningkatkan Sumber Daya Manusia Yang Berkualitas Dan Berdaya Saing	Peningkatan kualitas pendidikan	Pelajar/siswa Warga Kabupaten Tulungagung	35 Orang	75,000,000	DINAS PENDIDIKAN, PEMUDA DAN OLAHRAGA
2 19 03 2.03	Pembinaan dan Pengembangan Olahraga Prestasi Tingkat Daerah Provinsi	Meningkatnya Prestasi Cabang Olahraga di Kab Tulungagung	cabor		cabor		40 cabor	21,736,963,500	2,830,000,000	5,798,020,000					40 cabor	7,175,000,000		
2 19 03 2.03 02	Pemusatan Latihan Daerah, Ilmu Pengetahuan dan Teknologi Keolahragaan (Sport Science)	Jumlah guru yang mengikuti pembinaan guru olahraga dan workshop wasit / juri				150 Orang	150 Orang	35,558,000	0	0	Kab. Tulungagung Semua Kecamatan, Semua Kelurahan	Dana Transfer Umum- Dana Alokasi Umum	Meningkatkan Sumber Daya Manusia Yang Berkualitas Dan Berdaya Saing	Peningkatan Kualitas Kesehatan	Cabang olahraga yang ada di Kabupaten Tulungagung (Cabor dalam KONI)	150 Orang	175,000,000	DINAS PENDIDIKAN, PEMUDA DAN OLAHRAGA
2 19 03 2.03 03	Pembinaan dan Pengembangan Atlet Berprestasi Kabupaten/Kota	Jumlah Cabor yang mengikuti Kejuaraan				35 Cabor	35 Cabor	21,701,405,500	2,830,000,000	5,798,020,000	Kab. Tulungagung Semua Kecamatan, Semua Kelurahan	Dana Transfer Umum- Dana Alokasi Umum	Meningkatkan Sumber Daya Manusia Yang Berkualitas Dan Berdaya Saing	Peningkatan kualitas pendidikan	Cabang olahraga yang ada di Kabupaten Tulungagung (Cabor dalam KONI)	35 Cabor	7,000,000,000	DINAS PENDIDIKAN, PEMUDA DAN OLAHRAGA
2 19 03 2.04	Pembinaan dan Pengembangan Organisasi Olahraga	Meningkatnya Jumlah Kelompok Olahraga di Kabupaten Tulungagung	kelompok		kelompok		175 kelompok	1,697,084,000	916,000,000	1,424,780,000					175 kelompok	1,100,000,000		
2 19 03 2.04 02	Pengembangan Organisasi Keolahragaan	Jumlah Penerima hibah bantuan uang atau sarana dan prasarana keolahragaan				58 organisasi	58 organisasi	1,697,084,000	916,000,000	1,424,780,000	Kab. Tulungagung Semua Kecamatan, Semua Kelurahan	Dana Transfer Umum- Dana Alokasi Umum	Meningkatkan Sumber Daya Manusia Yang Berkualitas Dan Berdaya Saing	Peningkatan kualitas pendidikan	Organisasi / Kelompok Olahraga dalam Masyarakat Kabupaten Tulungagung	58 organisasi	1,100,000,000	DINAS PENDIDIKAN, PEMUDA DAN OLAHRAGA
2 19 03 2.05	Pembinaan dan Pengembangan Olahraga Rekreasi	Meningkatnya Jumlah Kegiatan Penyelenggaraan, Pengembangan dan Pemasalan Festival dan Olahraga Rekreasi	dokumen		dokumen		4 dokumen	312,880,000	50,000,000	619,925,000					4 dokumen	310,000,000		

**Penetapan Perubahan Rencana Kerja Pemerintah Daerah (RKPD)
Kabupaten Tulungagung
Tahun 2022**

Kode	Urusan/ Bidang Urusan/ Program/ Kegiatan/ Sub Kegiatan	Indikator Program/ Kegiatan/ Sub Kegiatan	Target Akhir Periode RPJMD	Realisasi Capaian RKPD Tahun 2020	Prakiraan Capaian Target RKPD Tahun 2021	Capaian Kinerja dan Kerangka Pendanaan							Kelompok Sasaran	Prakiraan Maju Rencana Tahun 2023		Perangkat Daerah Penanggung Jawab		
						Target 2022		Pagu Indikatif			Lokasi	Sumber Dana		Prioritas			Target	Pagu Indikatif
						Semula	Menjadi	RKPD 2022	APBD 2022	RKPD 2022 Perubahan				Nasional	Daerah			
2 19 03 2.05 01	Penyelenggaraan, Pengembangan dan Pemasaran Festival dan Olahraga Rekreasi	Jumlah peserta yang mengikuti baris ketandhan, mobil hias dan olahraga tradisional				60 Orang	60 Orang	0	50,000,000	619,925,000	Kab. Tulungagung Semua Kecamatan, Semua Kelurahan	Dana Transfer Umum- Dana Alokasi Umum	Meningkatkan Sumber Daya Manusia Yang Berkualitas Dan Berdaya Saing	Peningkatan kualitas pendidikan	Pelajar dan pemuda, masyarakat kabupaten Tulungagung	60 Orang	60,000,000	DINAS PENDIDIKAN, PEMUDA DAN OLAHRAGA
2 19 03 2.05 02	Pemberdayaan Perkumpulan Olahraga Rekreasi	jumlah peserta senam bersama dan jumlah peserta olahraga tradisional				300 orang	300 orang	312,880,000	0	0	Kab. Tulungagung Semua Kecamatan, Semua Kelurahan	Dana Transfer Umum- Dana Alokasi Umum	Meningkatkan Sumber Daya Manusia Yang Berkualitas Dan Berdaya Saing	Peningkatan Kualitas Kesehatan	Pelajar dan pemuda, masyarakat kabupaten Tulungagung	300 orang	250,000,000	DINAS PENDIDIKAN, PEMUDA DAN OLAHRAGA
2 19 04	PROGRAM PENGEMBANGAN KAPASITAS KEPRAMUKAAN	Jumlah Gugus Kepramukaan di kabupaten Tulungagung	Gugus		Gugus		70 Gugus	187,138,000	200,000,000	200,000,000						70 Gugus	540,000,000	
2 19 04 2.01	Pembinaan dan Pengembangan Organisasi Kepramukaan	Meningkatnya gugus dan SDM Kepramukaan yang Aktif di Kabupaten Tulungagung	gugus		gugus		70 gugus	187,138,000	200,000,000	200,000,000						70 gugus	540,000,000	
2 19 04 2.01 02	Peningkatan Kapasitas Organisasi Kepramukaan Tingkat Daerah	Terlaksananya kegiatan pelatihan kepramukaan				25 regu	25 regu	37,748,000	200,000,000	200,000,000	Kab. Tulungagung Semua Kecamatan, Semua Kelurahan	Dana Transfer Umum- Dana Alokasi Umum	Meningkatkan Sumber Daya Manusia Yang Berkualitas Dan Berdaya Saing	Peningkatan kualitas pendidikan	Pelajar dan Gugus yang ada di kabupaten Tulungagung	25 regu	220,000,000	DINAS PENDIDIKAN, PEMUDA DAN OLAHRAGA
2 19 04 2.01 03	Pengembangan Kapasitas SDM Kepramukaan Tingkat Daerah	Jumlah peserta kegiatan pelatihan kepramukaan				100 orang	100 orang	0	0	0	Kab. Tulungagung Semua Kecamatan, Semua Kelurahan	Dana Transfer Umum- Dana Alokasi Umum	Meningkatkan Sumber Daya Manusia Yang Berkualitas Dan Berdaya Saing	Peningkatan Kualitas Kesehatan	Pelajar dan Gugus yang ada di kabupaten Tulungagung	100 orang	100,000,000	DINAS PENDIDIKAN, PEMUDA DAN OLAHRAGA
2 19 04 2.01 08	Partisipasi dan Keikutsertaan dalam Kegiatan Kepramukaan							149,390,000	0	0	Kab. Tulungagung Semua Kecamatan, Semua Kelurahan	Dana Transfer Umum- Dana Alokasi Umum	Meningkatkan Sumber Daya Manusia Yang Berkualitas Dan Berdaya Saing	Peningkatan kualitas pendidikan	Pelajar dan Gugus yang ada di kabupaten Tulungagung		220,000,000	DINAS PENDIDIKAN, PEMUDA DAN OLAHRAGA
1	URUSAN PEMERINTAHAN WAJIB YANG BERKAITAN DENGAN PELAYANAN DASAR																	
1 01	URUSAN PEMERINTAHAN BIDANG PENDIDIKAN							54,985,000	45,045,000	45,045,000							60,483,500	
1 01 01	PROGRAM PENUNJANG URUSAN PEMERINTAHAN DAERAH KABUPATEN/KOTA	Indeks Kepuasan Layanan Kesekretariatan	-		-		82 -	54,985,000	45,045,000	45,045,000							82 -	60,483,500
1 01 01	Administrasi Umum Perangkat Daerah	Indeks Kepuasan Layanan Kesekretariatan	82.00 0		80.00 0		81 0	42,485,000	38,194,650	38,194,650							81 0	46,733,500

**Penetapan Perubahan Rencana Kerja Pemerintah Daerah (RKPD)
Kabupaten Tulungagung
Tahun 2022**

Kode	Urusan/ Bidang Urusan/ Program/ Kegiatan/ Sub Kegiatan	Indikator Program/ Kegiatan/ Sub Kegiatan	Target Akhir Periode RPJMD	Realisasi Capaian RKPD Tahun 2020	Prakiraan Capaian Target RKPD Tahun 2021	Capaian Kinerja dan Kerangka Pendanaan							Kelompok Sasaran	Prakiraan Maju Rencana Tahun 2023		Perangkat Daerah Penanggung Jawab			
						Target 2022		Pagu Indikatif			Lokasi	Sumber Dana		Prioritas			Target	Pagu Indikatif	
						Semula	Menjadi	RKPD 2022	APBD 2022	RKPD 2022 Perubahan				Nasional	Daerah				
1.01.01.2.06.01	Penyediaan Komponen Instalasi Listrik/Penerangan Bangunan Kantor	Jumlah Paket Barang Cetakan dan Penggandaan yang Disediakan				100 unit	100 Paket	3,800,000	2,633,650	2,633,650	Semua Kab/Kota, Semua Kecamatan, Semua Kelurahan	Dana Transfer Umum- Dana Alokasi Umum		Peningkatan Kualitas Kesehatan Peningkatan Kualitas Kesehatan	0	100 Paket	4,180,000	DINAS PENDIDIKAN, PEMUDA DAN OLAHRAGA	
1.01.01.2.06.02	Penyediaan Peralatan dan Perlengkapan Kantor	Jumlah Paket Komponen Instalasi Listrik/Penerangan Bangunan Kantor yang Disediakan				100 unit	100 Paket	38,010,000	34,886,000	34,886,000	Kab. Tulungagung Tulungagung, Semua Kelurahan	Dana Transfer Umum- Dana Alokasi Umum		Peningkatan Kualitas Kesehatan Peningkatan Kualitas Kesehatan	0	100 Paket	41,811,000	DINAS PENDIDIKAN, PEMUDA DAN OLAHRAGA	
1.01.01.2.06.05	Penyediaan Barang Cetakan dan Penggandaan	Jumlah Paket Barang Cetakan dan Penggandaan yang Disediakan				100 unit	100 Paket	675,000	675,000	675,000	Kab. Tulungagung Tulungagung, Semua Kelurahan	Dana Transfer Umum- Dana Alokasi Umum		Peningkatan Kualitas Kesehatan	0	100 Paket	742,500	DINAS PENDIDIKAN, PEMUDA DAN OLAHRAGA	
1.01.01.2.09	Pemeliharaan Barang Milik Daerah Penunjang Urusan Pemerintahan Daerah	Indeks Kepuasan Layanan Keseekretariatan	82.00 0		80.00 0		81 0	12,500,000	6,850,350	6,850,350						81 0	13,750,000		
1.01.01.2.09.07	Pemeliharaan Aset Tetap Lainnya	jumlah aset tetap lainnya yang terpelihara				100 unit	100 unit	4,990,000	2,840,000	2,840,000	Kab. Tulungagung Tulungagung, Semua Kelurahan	Dana Transfer Umum- Dana Alokasi Umum		Peningkatan Kualitas Kesehatan	0	100 unit	5,489,000	DINAS PENDIDIKAN, PEMUDA DAN OLAHRAGA	
1.01.01.2.09.09	Pemeliharaan/Reha bilitasi Gedung Kantor dan Bangunan Lainnya	jumlah bangunan gedung kantor/bangunan lainnya yang terpelihara				100 unit	100 unit	7,510,000	4,010,350	4,010,350	Kab. Tulungagung Tulungagung, Semua Kelurahan	Dana Transfer Umum- Dana Alokasi Umum		Peningkatan Kualitas Kesehatan	0	100 unit	8,261,000	DINAS PENDIDIKAN, PEMUDA DAN OLAHRAGA	
1	URUSAN PEMERINTAHAN WAJIB YANG BERKAITAN DENGAN PELAYANAN DASAR																		
1.01	URUSAN PEMERINTAHAN BIDANG PENDIDIKAN							60,325,000	43,605,000	43,605,000								66,357,500	
1.01.01	PROGRAM PENUNJANG URUSAN Pemerintahan Daerah Kabupaten/Kota	Indeks Kepuasan Layanan Keseekretariatan	-		-		82 -	60,325,000	43,605,000	43,605,000								82 -	66,357,500
1.01.01.2.06	Administrasi Umum Perangkat Daerah	Indeks Kepuasan Layanan Keseekretariatan	82.00 0		80.00 0		81 0	49,700,000	43,605,000	43,605,000								81 0	54,670,000
1.01.01.2.06.01	Penyediaan Komponen Instalasi Listrik/Penerangan Bangunan Kantor							4,370,000	4,370,000	4,370,000	Kab. Tulungagung Tulungagung, Semua Kelurahan	Dana Transfer Umum- Dana Alokasi Umum		Peningkatan Kualitas Kesehatan	0		4,807,000	DINAS PENDIDIKAN, PEMUDA DAN OLAHRAGA	

**Penetapan Perubahan Rencana Kerja Pemerintah Daerah (RKPD)
Kabupaten Tulungagung
Tahun 2022**

Kode	Urusan/ Bidang Urusan/ Program/ Kegiatan/ Sub Kegiatan	Indikator Program/ Kegiatan/ Sub Kegiatan	Target Akhir Periode RPJMD	Realisasi Capaian RKPD Tahun 2020	Prakiraan Capaian Target RKPD Tahun 2021	Capaian Kinerja dan Kerangka Pendanaan						Kelompok Sasaran	Prakiraan Maju Rencana Tahun 2023		Perangkat Daerah Penanggung Jawab			
						Target 2022		Pagu Indikatif			Lokasi		Sumber Dana	Prioritas		Target	Pagu Indikatif	
						Semula	Menjadi	RKPD 2022	APBD 2022	RKPD 2022 Perubahan				Nasional				Daerah
1 01 01 2.06 02	Penyediaan Peralatan dan Perlengkapan Kantor							38,330,000	37,835,000	37,835,000	Kab. Tulungagung, Semua Kecamatan, Semua Kelurahan	Dana Transfer Umum-Dana Alokasi Umum	Peningkatan Kualitas Kesehatan	0	42,163,000	DINAS PENDIDIKAN, PEMUDA DAN OLAHRAGA		
1 01 01 2.06 05	Penyediaan Barang Cetak dan Penggandaan							7,000,000	1,400,000	1,400,000	Kab. Tulungagung, Semua Kelurahan	Dana Transfer Umum-Dana Alokasi Umum	Peningkatan Kualitas Kesehatan	0	7,700,000	DINAS PENDIDIKAN, PEMUDA DAN OLAHRAGA		
1 01 01 2.09	Pemeliharaan Barang Milik Daerah Penunjang Urusan Pemerintahan Daerah	Indeks Kepuasan Layanan Kesekretariatan	82.00 0		80.00 0		81 0	10,625,000	0	0				81 0	11,687,500			
1 01 01 2.09 07	Pemeliharaan Aset Tetap Lainnya							4,375,000	0	0	Kab. Tulungagung, Semua Kelurahan	Dana Transfer Umum-Dana Alokasi Umum	Peningkatan Kualitas Kesehatan	0	4,812,500	DINAS PENDIDIKAN, PEMUDA DAN OLAHRAGA		
1 01 01 2.09 09	Pemeliharaan/Rehabilitasi Gedung Kantor dan Bangunan Lainnya							6,250,000	0	0	Kab. Tulungagung, Semua Kelurahan	Dana Transfer Umum-Dana Alokasi Umum	Peningkatan Kualitas Kesehatan	0	6,875,000	DINAS PENDIDIKAN, PEMUDA DAN OLAHRAGA		
1	URUSAN PEMERINTAHAN WAJIB YANG BERKAITAN DENGAN PELAYANAN DASAR																	
1 01	URUSAN PEMERINTAHAN BIDANG PENDIDIKAN							59,992,000	48,360,000	48,360,000						59,721,200		
1 01 01	PROGRAM PENUNJANG URUSAN PEMERINTAHAN DAERAH KABUPATEN/KOTA	Indeks Kepuasan Layanan Kesekretariatan	-		-		82 -	59,992,000	48,360,000	48,360,000						82 -	59,721,200	
1 01 01 2.06	Administrasi Umum Perangkat Daerah	Indeks Kepuasan Layanan Kesekretariatan	82.00 0		80.00 0		81 0	49,917,000	41,654,000	41,654,000						81 0	54,908,700	
1 01 01 2.06 01	Penyediaan Komponen Instalasi Listrik/Penerangan Bangunan Kantor	Jumlah komponen instalasi listrik/penerangan bangunan kantor yang tersedia					70 unit	4,100,000	2,335,000	2,335,000	Kab. Tulungagung, Semua Kecamatan, Semua Kelurahan		Peningkatan Kualitas Kesehatan	0	70 unit	4,510,000	DINAS PENDIDIKAN, PEMUDA DAN OLAHRAGA	

**Penetapan Perubahan Rencana Kerja Pemerintah Daerah (RKPD)
Kabupaten Tulungagung
Tahun 2022**

Kode	Urusan/ Bidang Urusan/ Program/ Kegiatan/ Sub Kegiatan	Indikator Program/ Kegiatan/ Sub Kegiatan	Target Akhir Periode RPJMD	Realisasi Capaian RKPD Tahun 2020	Prakiraan Capaian Target RKPD Tahun 2021	Capaian Kinerja dan Kerangka Pendanaan						Kelompok Sasaran	Prakiraan Maju Rencana Tahun 2023		Perangkat Daerah Penanggung Jawab			
						Target 2022		Pagu Indikatif			Lokasi		Sumber Dana	Prioritas		Target	Pagu Indikatif	
						Semula	Menjadi	RKPD 2022	APBD 2022	RKPD 2022 Perubahan				Nasional				Daerah
1 01 01 2.06 02	Penyediaan Peralatan dan Perlengkapan Kantor	Jumlah peralatan dan perlengkapan kantor yang tersedia				557 unit	557 unit	39,907,000	35,247,000	35,247,000	Kab. Tulungagung Semua Kecamatan, Semua Kelurahan	Dana Transfer Umum- Dana Alokasi Umum	Peningkatan Kualitas Kesehatan	0	557 unit	43,897,700	DINAS PENDIDIKAN, PEMUDA DAN OLAHRAGA	
1 01 01 2.06 05	Penyediaan Barang Cetakan dan Penggandaan							5,910,000	4,072,000	4,072,000				0		6,501,000	DINAS PENDIDIKAN, PEMUDA DAN OLAHRAGA	
1 01 01 2.09	Pemeliharaan Barang Milik Daerah Penunjang Urusan Pemerintahan Daerah	Indeks Kepuasan Layanan Kesekretariatan	82.00 0		80.00 0		81 0	10,075,000	6,706,000	6,706,000					81 0	4,812,500		
1 01 01 2.09 07	Pemeliharaan Aset Tetap Lainnya	jumlah aset tetap lainnya yang terpelihara				7 unit	7 unit	4,375,000	2,840,000	2,840,000	Kab. Tulungagung Semua Kecamatan, Semua Kelurahan	Dana Transfer Umum- Dana Alokasi Umum	Peningkatan Kualitas Kesehatan	0	7 unit	4,812,500	DINAS PENDIDIKAN, PEMUDA DAN OLAHRAGA	
1 01 01 2.09 09	Pemeliharaan/Rehabilitasi Gedung Kantor dan Bangunan Lainnya	jumlah bangunan gedung kantor/bangunan lainnya yang terpelihara				160 unit	160 unit	5,700,000	3,866,000	3,866,000	Kab. Tulungagung Semua Kecamatan, Semua Kelurahan	Dana Transfer Umum- Dana Alokasi Umum	Peningkatan Kualitas Kesehatan	0	160 unit	0	DINAS PENDIDIKAN, PEMUDA DAN OLAHRAGA	
1	URUSAN PEMERINTAHAN WAJIB YANG BERKAITAN DENGAN PELAYANAN DASAR																	
1 01	URUSAN PEMERINTAHAN BIDANG PENDIDIKAN							43,474,000	34,080,000	34,080,000						44,521,400		
1 01 01	PROGRAM PENUNJANG URUSAN PEMERINTAHAN DAERAH KABUPATEN/KOTA	Indeks Kepuasan Layanan Kesekretariatan	-		-		82 -	43,474,000	34,080,000	34,080,000						82 -	44,521,400	
1 01 01 2.06	Administrasi Umum Perangkat Daerah	Indeks Kepuasan Layanan Kesekretariatan	82.00 0		80.00 0		81 0	34,306,000	34,080,000	34,080,000						81 0	37,736,600	
1 01 01 2.06 01	Penyediaan Komponen Instalasi Listrik/Penerangan Bangunan Kantor	Jumlah komponen instalasi listrik/penerangan bangunan kantor yang tersedia				100 unit	100 unit	3,480,000	3,196,000	3,196,000	Kab. Tulungagung Semua Kelurahan	Dana Transfer Umum - Dana Alokasi Umum	Peningkatan Kualitas Kesehatan	0	100 unit	3,828,000	DINAS PENDIDIKAN, PEMUDA DAN OLAHRAGA	

**Penetapan Perubahan Rencana Kerja Pemerintah Daerah (RKPD)
Kabupaten Tulungagung
Tahun 2022**

Kode	Urusan/ Bidang Urusan/ Program/ Kegiatan/ Sub Kegiatan	Indikator Program/ Kegiatan/ Sub Kegiatan	Target Akhir Periode RPJMD	Realisasi Capaian RKPD Tahun 2020	Prakiraan Capaian Target RKPD Tahun 2021	Capaian Kinerja dan Kerangka Pendanaan						Kelompok Sasaran	Prakiraan Maju Rencana Tahun 2023		Perangkat Daerah Penanggung Jawab				
						Target 2022		Pagu Indikatif			Lokasi		Sumber Dana	Prioritas		Target	Pagu Indikatif		
						Semula	Menjadi	RKPD 2022	APBD 2022	RKPD 2022 Perubahan				Nasional				Daerah	
1.01.01.2.06.02	Penyediaan Peralatan dan Perlengkapan Kantor	Jumlah peralatan dan perlengkapan kantor yang tersedia				100 unit	100 unit	28,886,000	27,564,000	27,564,000	Kab. Tulungagung, Tulungagung, Semua Kelurahan	Dana Transfer Umum-Dana Alokasi Umum, Dana Transfer Umum-Dana Alokasi Umum		Peningkatan Kualitas Kesehatan, Peningkatan Kualitas Kesehatan	0	100 unit	31,774,600	DINAS PENDIDIKAN, PEMUDA DAN OLAHRAGA	
1.01.01.2.06.05	Penyediaan Barang Cetak dan Penggandaan	Jumlah barang cetakan dan penggandaan yang tersedia				100 unit	100 unit	1,940,000	3,320,000	3,320,000	Kab. Tulungagung, Tulungagung, Semua Kelurahan	Dana Transfer Umum-Dana Alokasi Umum		Peningkatan Kualitas Kesehatan	0	100 unit	2,134,000	DINAS PENDIDIKAN, PEMUDA DAN OLAHRAGA	
1.01.01.2.09	Pemeliharaan Barang Milik Daerah Penunjang Urusan Pemerintahan Daerah	Indeks Kepuasan Layanan Kesekretariatan	82.00 0		80.00 0		81 0	9,168,000	0	0						81 0	6,784,800		
1.01.01.2.09.09	Pemeliharaan/Rehabilitasi Gedung Kantor dan Bangunan Lainnya	Jumlah bangunan gedung kantor/bangunan lainnya yang terpelihara				100 unit	100 unit	6,168,000	0	0	Kab. Tulungagung, Tulungagung, Semua Kelurahan	Dana Transfer Umum-Dana Alokasi Umum		Peningkatan Kualitas Kesehatan	0	100 unit	6,784,800	DINAS PENDIDIKAN, PEMUDA DAN OLAHRAGA	
1	URUSAN PEMERINTAHAN WAJIB YANG BERKAITAN DENGAN PELAYANAN DASAR																		
1.01	URUSAN PEMERINTAHAN BIDANG PENDIDIKAN							39,208,000	31,905,000	31,905,000								35,458,800	
1.01.01	PROGRAM PENUNJANG URUSAN PEMERINTAHAN DAERAH KABUPATEN/KOTA	Indeks Kepuasan Layanan Kesekretariatan	-		-		82 -	39,208,000	31,905,000	31,905,000						82 -	35,458,800		
1.01.01.2.06	Administrasi Umum Perangkat Daerah	Indeks Kepuasan Layanan Kesekretariatan	82.00 0		80.00 0		81 0	31,908,000	31,905,000	31,905,000						81 0	35,458,800		
1.01.01.2.06.01	Penyediaan Komponen Instalasi Listrik/Penerangan Bangunan Kantor	Dana yang dibutuhkan Jumlah komponen instalasi listrik / penerangan bangunan kantor				2100000 Rp 20 unit	2100000 Rp 20 unit	2,100,000	2,100,000	2,100,000	Kab. Tulungagung, Tulungagung, Kedungsoke	Dana Transfer Umum-Dana Alokasi Umum		Peningkatan Kualitas Kesehatan	0	2100000 Rp 20 unit	2,500,000	DINAS PENDIDIKAN, PEMUDA DAN OLAHRAGA	
1.01.01.2.06.02	Penyediaan Peralatan dan Perlengkapan Kantor	Dana yang dibutuhkan Jumlah alat tulis kantor, Jumlah bulan pemenuhan jasa kebersihan kantor				26505000 Rp 20 unit	26505000 Rp 20 unit	26,508,000	26,505,000	26,505,000	Kab. Tulungagung, Tulungagung, Kedungsoke	Dana Transfer Umum-Dana Alokasi Umum		Peningkatan Kualitas Kesehatan	0	26505000 Rp 20 unit	29,158,800	DINAS PENDIDIKAN, PEMUDA DAN OLAHRAGA	

**Penetapan Perubahan Rencana Kerja Pemerintah Daerah (RKPD)
Kabupaten Tulungagung
Tahun 2022**

Kode	Urusan/ Bidang Urusan/ Program/ Kegiatan/ Sub Kegiatan	Indikator Program/ Kegiatan/ Sub Kegiatan	Target Akhir Periode RPJMD	Realisasi Capaian RKPD Tahun 2020	Prakiraan Capaian Target RKPD Tahun 2021	Capaian Kinerja dan Kerangka Pendanaan						Kelompok Sasaran	Prakiraan Maju Rencana Tahun 2023		Perangkat Daerah Penanggung Jawab			
						Target 2022		Pagu Indikatif			Lokasi		Sumber Dana	Prioritas		Target	Pagu Indikatif	
						Semula	Menjadi	RKPD 2022	APBD 2022	RKPD 2022 Perubahan				Nasional				Daerah
1 01 01 2.06 05	Penyediaan Barang Cetakan dan Penggandaan	Dana yang dibutuhkan Jumlah barang cetakan dan penggandaan				3300000 Rp 20 paket	3300000 Rp 20 paket	3,300,000	3,300,000	3,300,000	Kab. Tulungagung, Tulungagung, Kedungsoko		Peningkatan Kualitas Kesehatan	0	3300000 Rp 20 paket	3,800,000	DINAS PENDIDIKAN, PEMUDA DAN OLAHRAGA	
1 01 01 2.09	Pemeliharaan Barang Milik Daerah Penunjang Urusan Pemerintahan Daerah	Indeks Kepuasan Layanan Kesekretariatan	82.00 0		80.00 0			7,300,000	0	0					81 0	0		
1 01 01 2.09 07	Pemeliharaan Aset Tetap Lainnya	Dana yang dibutuhkan				0 Rp.	0 Rp.	2,600,000	0	0	Kab. Tulungagung, Tulungagung, Kedungsoko	Dana Transfer Umum- Dana Alokasi Umum		Peningkatan Kualitas Kesehatan	0	0 Rp.	0	DINAS PENDIDIKAN, PEMUDA DAN OLAHRAGA
1 01 01 2.09 09	Pemeliharaan/Rehabilitasi Gedung Kantor dan Bangunan Lainnya	Dana yang dibutuhkan Jumlah gedung kantor yang dipelihara				0 Rp. 0 unit	0 Rp. 0 unit	4,700,000	0	0	Kab. Tulungagung, Tulungagung, Kedungsoko	Dana Transfer Umum- Dana Alokasi Umum		Peningkatan Kualitas Kesehatan	0	0 Rp. 0 unit	0	DINAS PENDIDIKAN, PEMUDA DAN OLAHRAGA
1	URUSAN PEMERINTAHAN WAJIB YANG BERKAITAN DENGAN PELAYANAN DASAR																	
1 01	URUSAN PEMERINTAHAN BIDANG PENDIDIKAN							56,950,000	46,080,000	46,080,000						62,645,000		
1 01 01	PROGRAM PENUNJANG URUSAN PEMERINTAHAN DAERAH KABUPATEN/KOTA	Indeks Kepuasan Layanan Kesekretariatan	-		-		82 -	56,950,000	46,080,000	46,080,000						82 -	62,645,000	
1 01 01 2.06	Administrasi Umum Perangkat Daerah	Indeks Kepuasan Layanan Kesekretariatan	82.00 0		80.00 0		81 0	43,496,800	46,080,000	46,080,000						81 0	47,846,480	
1 01 01 2.06 01	Penyediaan Komponen Instalasi Listrik/Penerangan Bangunan Kantor	Jumlah komponen instalasi listrik/penerangan bangunan kantor yang tersedia				100 `unit	100 `unit	2,185,000	2,591,000	2,591,000	Kab. Tulungagung, Semua Kecamatan, Semua Kelurahan	Dana Transfer Umum- Dana Alokasi Umum		Peningkatan Kualitas Kesehatan	0	100 `unit	2,403,500	DINAS PENDIDIKAN, PEMUDA DAN OLAHRAGA
1 01 01 2.06 02	Penyediaan Peralatan dan Perlengkapan Kantor	Jumlah peralatan dan perlengkapan kantor yang tersedia				100 Unit	100 Unit	38,555,800	40,529,000	40,529,000	Kab. Tulungagung, Semua Kecamatan, Semua Kelurahan	Dana Transfer Umum- Dana Alokasi Umum		Peningkatan Kualitas Kesehatan Peningkatan Kualitas Kesehatan	0	100 Unit	42,411,380	DINAS PENDIDIKAN, PEMUDA DAN OLAHRAGA

**Penetapan Perubahan Rencana Kerja Pemerintah Daerah (RKPD)
Kabupaten Tulungagung
Tahun 2022**

Kode	Urusan/ Bidang Urusan/ Program/ Kegiatan/ Sub Kegiatan	Indikator Program/ Kegiatan/ Sub Kegiatan	Target Akhir Periode RPJMD	Realisasi Capaian RKPD Tahun 2020	Prakiraan Capaian Target RKPD Tahun 2021	Capaian Kinerja dan Kerangka Pendanaan						Kelompok Sasaran	Prakiraan Maju Rencana Tahun 2023		Perangkat Daerah Penanggung Jawab			
						Target 2022		Pagu Indikatif			Lokasi		Sumber Dana	Prioritas		Target	Pagu Indikatif	
						Semula	Menjadi	RKPD 2022	APBD 2022	RKPD 2022 Perubahan				Nasional				Daerah
1 01 01 2.06 05	Penyediaan Barang Cetak dan Penggandaan	jumlah barang cetakan dan penggandaan yang tersedia				100 `unit	100 `unit	2,756,000	2,960,000	2,960,000	Kab. Tulungagung Tulungagung Semua Kelurahan	Dana Transfer Umum-Dana Alokasi Umum		Peningkatan Kualitas Kesehatan	0	100 `unit	3,031,600	DINAS PENDIDIKAN, PEMUDA DAN OLAHRAGA
1 01 01 2.09	Pemeliharaan Barang Milik Daerah Penunjang Urusan Pemerintahan Daerah	Indeks Kepuasan Layanan Kesekretariatan	82.00 0		80.00 0		81 0	13,453,200	0	0						81 0	14,798,520	
1 01 01 2.09 07	Pemeliharaan Aset Tetap Lainnya	jumlah aset tetap lainnya yang terpelihara				100 `unit	100 `unit	4,750,000	0	0	Kab. Tulungagung Tulungagung Semua Kelurahan	Dana Transfer Umum-Dana Alokasi Umum		Peningkatan Kualitas Kesehatan	0	100 `unit	5,225,000	DINAS PENDIDIKAN, PEMUDA DAN OLAHRAGA
1 01 01 2.09 09	Pemeliharaan/Rehabilitasi Gedung Kantor dan Bangunan Lainnya	jumlah bangunan gedung kantor/bangunan lainnya yang terpelihara				100 `unit	100 `unit	8,703,200	0	0	Kab. Tulungagung Tulungagung Semua Kelurahan	Dana Transfer Umum-Dana Alokasi Umum		Peningkatan Kualitas Kesehatan	0	100 `unit	9,573,520	DINAS PENDIDIKAN, PEMUDA DAN OLAHRAGA
1	URUSAN PEMERINTAHAN WAJIB YANG BERKAITAN DENGAN PELAYANAN DASAR																	
1 01	URUSAN PEMERINTAHAN BIDANG PENDIDIKAN							62,000,000	46,080,000	46,080,000						56,147,000		
1 01 01	PROGRAM PENUNJANG URUSAN PEMERINTAHAN DAERAH KABUPATEN/KOTA	Indeks Kepuasan Layanan Kesekretariatan	-		-		82 -	62,000,000	46,080,000	46,080,000						82 -	56,147,000	
1 01 01 2.06	Administrasi Umum Perangkat Daerah	Indeks Kepuasan Layanan Kesekretariatan	82.00 0		80.00 0		81 0	43,647,000	29,500,500	29,500,500						81 0	43,947,000	
1 01 01 2.06 01	Penyediaan Komponen Instalasi Listrik/Penerangan Bangunan Kantor	Jumlah komponen instalasi listrik/penerangan bangunan kantor yang tersedia				20 unit	20 unit	3,792,000	2,613,000	2,613,000	Kab. Tulungagung Boyolangu, Semua Kelurahan	Dana Transfer Umum-Dana Alokasi Umum		Peningkatan Kualitas Kesehatan	0	20 unit	3,892,000	DINAS PENDIDIKAN, PEMUDA DAN OLAHRAGA
1 01 01 2.06 02	Penyediaan Peralatan dan Perlengkapan Kantor	Jumlah peralatan dan perlengkapan kantor yang tersedia				20 unit	20 unit	36,275,000	25,093,000	25,093,000	Kab. Tulungagung Boyolangu, Semua Kelurahan	Dana Transfer Umum-Dana Alokasi Umum		Peningkatan Kualitas Kesehatan	0	20 unit	36,375,000	DINAS PENDIDIKAN, PEMUDA DAN OLAHRAGA
1 01 01 2.06 05	Penyediaan Barang Cetak dan Penggandaan	jumlah barang cetakan dan penggandaan yang tersedia				20 Paket	20 Paket	3,580,000	1,794,500	1,794,500	Kab. Tulungagung Boyolangu, Semua Kelurahan	Dana Transfer Umum-Dana Alokasi Umum		Peningkatan Kualitas Kesehatan	0	20 Paket	3,680,000	DINAS PENDIDIKAN, PEMUDA DAN OLAHRAGA

**Penetapan Perubahan Rencana Kerja Pemerintah Daerah (RKPD)
Kabupaten Tulungagung
Tahun 2022**

Kode	Urusan/ Bidang Urusan/ Program/ Kegiatan/ Sub Kegiatan	Indikator Program/ Kegiatan/ Sub Kegiatan	Target Akhir Periode RPJMD	Realisasi Capaian RKPD Tahun 2020	Prakiraan Capaian Target RKPD Tahun 2021	Capaian Kinerja dan Kerangka Pendanaan						Kelompok Sasaran	Prakiraan Maju Rencana Tahun 2023		Perangkat Daerah Penanggung Jawab			
						Target 2022		Pagu Indikatif			Lokasi		Sumber Dana	Prioritas		Target	Pagu Indikatif	
						Semula	Menjadi	RKPD 2022	APBD 2022	RKPD 2022 Perubahan				Nasional				Daerah
1 01 01 2.09	Pemeliharaan Barang Milik Daerah Penunjang Urusan Pemerintahan Daerah	Indeks Kepuasan Layanan Keseekretariatan	82.00 0		80.00 0									81 0	12,200,000			
1 01 01 2.09 07	Pemeliharaan Aset Tetap Lainnya	jumlah aset tetap lainnya yang terpelihara				10 unit	10 unit	12,353,000	0	0	Kab. Tulungagung, Boyolangu, Semua Kelurahan	Dana Transfer Umum- Dana Alokasi Umum		Peningkatan Kualitas Kesehatan	0	10 unit	6,100,000	DINAS PENDIDIKAN, PEMUDA DAN OLAHRAGA
1 01 01 2.09 09	Pemeliharaan/Reha bilitasi Gedung Kantor dan Bangunan Lainnya	jumlah bangunan gedung kantor/bangunan lainnya yang terpelihara				12 bulan	12 bulan	6,000,000	16,579,500	16,579,500	Kab. Tulungagung, Boyolangu, Semua Kelurahan	Dana Transfer Umum- Dana Alokasi Umum Dana Transfer Umum- Dana Alokasi Umum		Peningkatan Kualitas Kesehatan Peningkatan Kualitas Kesehatan	0	12 bulan	6,100,000	DINAS PENDIDIKAN, PEMUDA DAN OLAHRAGA
1	URUSAN PEMERINTAHAN WAJIB YANG BERKAITAN DENGAN PELAYANAN DASAR																	
1 01	URUSAN PEMERINTAHAN BIDANG PENDIDIKAN							53,000,000	36,320,000	36,320,000						58,300,000		
1 01 01	PROGRAM PENUNJANG URUSAN PEMERINTAHAN DAERAH KABUPATEN/KOTA	Indeks Kepuasan Layanan Keseekretariatan	-		-		82 -	53,000,000	36,320,000	36,320,000						82 -	58,300,000	
1 01 01 2.06	Administrasi Umum Perangkat Daerah	Indeks Kepuasan Layanan Keseekretariatan	82.00 0		80.00 0		81 0	44,023,000	36,320,000	36,320,000						81 0	48,425,300	
1 01 01 2.06 01	Penyediaan Komponen Instalasi Listrik/Penerangan Bangunan Kantor	Jumlah komponen instalasi listrik/penerangan bangunan kantor yang tersedia				126 unit	126 unit	4,985,000	4,985,000	4,985,000	Semua Kab/Kota, Semua Kecamatan, Semua Kelurahan	Dana Transfer Umum- Dana Alokasi Umum		Peningkatan Kualitas Kesehatan	0	126 unit	5,483,500	DINAS PENDIDIKAN, PEMUDA DAN OLAHRAGA
1 01 01 2.06 02	Penyediaan Peralatan dan Perlengkapan Kantor	Jumlah peralatan dan perlengkapan kantor yang tersedia				1306 unit	1306 unit	36,672,000	28,980,000	28,980,000	Semua Kab/Kota, Semua Kecamatan, Semua Kelurahan	Dana Transfer Umum- Dana Alokasi Umum		Peningkatan Kualitas Kesehatan	0	1306 unit	40,339,200	DINAS PENDIDIKAN, PEMUDA DAN OLAHRAGA
1 01 01 2.06 05	Penyediaan Barang Cetakan dan Penggandaan	jumlah barang cetakan dan penggandaan yang tersedia				3628 unit	3628 unit	2,366,000	2,355,000	2,355,000	Semua Kab/Kota, Semua Kecamatan, Semua Kelurahan	Dana Transfer Umum- Dana Alokasi Umum		Peningkatan Kualitas Kesehatan	0	3628 unit	2,602,600	DINAS PENDIDIKAN, PEMUDA DAN OLAHRAGA

**Penetapan Perubahan Rencana Kerja Pemerintah Daerah (RKPD)
Kabupaten Tulungagung
Tahun 2022**

Kode	Urusan/ Bidang Urusan/ Program/ Kegiatan/ Sub Kegiatan	Indikator Program/ Kegiatan/ Sub Kegiatan	Target Akhir Periode RPJMD	Realisasi Capaian RKPD Tahun 2020	Prakiraan Capaian Target RKPD Tahun 2021	Capaian Kinerja dan Kerangka Pendanaan						Kelompok Sasaran	Prakiraan Maju Rencana Tahun 2023		Perangkat Daerah Penanggung Jawab				
						Target 2022		Pagu Indikatif			Lokasi		Sumber Dana	Prioritas		Target	Pagu Indikatif		
						Semula	Menjadi	RKPD 2022	APBD 2022	RKPD 2022 Perubahan				Nasional				Daerah	
1 01 01 2.09	Pemeliharaan Barang Milik Daerah Penunjang Urusan Pemerintahan Daerah	Indeks Kepuasan Layanan Keseekretariatan	82.00 0		80.00 0			81 0	8,977,000	0	0				81 0	9,874,700			
1 01 01 2.09 07	Pemeliharaan Aset Tetap Lainnya	jumlah aset tetap lainnya yang terpelihara				42 unit	42 unit		4,005,000	0	0	Semua Kab/Kota, Semua Kecamatan, Semua Kelurahan	Dana Transfer Umum- Dana Alokasi Umum		Peningkatan Kualitas Kesehatan	0	42 unit	4,405,500	DINAS PENDIDIKAN, PEMUDA DAN OLAHRAGA
1 01 01 2.09 09	Pemeliharaan/Reha bilitasi Gedung Kantor dan Bangunan Lainnya	jumlah bangunan gedung kantor/bangunan lainnya yang terpelihara				4 unit	4 unit		4,972,000	0	0	Semua Kab/Kota, Semua Kecamatan, Semua Kelurahan	Dana Transfer Umum- Dana Alokasi Umum		Peningkatan Kualitas Kesehatan	0	4 unit	5,469,200	DINAS PENDIDIKAN, PEMUDA DAN OLAHRAGA
1	URUSAN PEMERINTAHAN WAJIB YANG BERKAITAN DENGAN PELAYANAN DASAR																		
1 01	URUSAN PEMERINTAHAN BIDANG PENDIDIKAN								40,440,000	28,405,000	28,405,000						44,280,000		
1 01 01	PROGRAM PENUNJANG URUSAN Pemerintahan DAERAH KABUPATEN/KOTA	Indeks Kepuasan Layanan Keseekretariatan	-		-			82 -	40,440,000	28,405,000	28,405,000						82 -	44,280,000	
1 01 01 2.06	Administrasi Umum Perangkat Daerah	Indeks Kepuasan Layanan Keseekretariatan	82.00 0		80.00 0			81 0	30,888,000	21,418,500	21,418,500						81 0	33,773,000	
1 01 01 2.06 01	Penyediaan Komponen Instalasi Listrik/Penerangan Bangunan Kantor	Jumlah Komponen Instalasi Listrik / Penerangan Bangunan Kantor				20 unit	20 unit		2,184,000	2,085,000	2,085,000	Kab. Tulungagung Semua Kecamatan, Semua Kelurahan	Dana Transfer Umum- Dana Alokasi Umum		Peningkatan Kualitas Kesehatan Peningkatan Kualitas Kesehatan	0	20 unit	2,200,000	DINAS PENDIDIKAN, PEMUDA DAN OLAHRAGA
1 01 01 2.06 02	Penyediaan Peralatan dan Perlengkapan Kantor	Jumlah Alat tulis kantor Jumlah bulan Pemenuhan jasa kebersihan kantor				20 unit 12 bulan	20 unit 12 bulan		24,524,000	16,593,500	16,593,500	Kab. Tulungagung Semua Kecamatan, Semua Kelurahan	Dana Transfer Umum- Dana Alokasi Umum		Peningkatan Kualitas Kesehatan Peningkatan Kualitas Kesehatan	0	20 unit 12 bulan	26,975,000	DINAS PENDIDIKAN, PEMUDA DAN OLAHRAGA
1 01 01 2.06 05	Penyediaan Barang Cetakan dan Penggandaan	Jumlah barang cetakan dan penggandaan				20 paket	20 paket		4,180,000	2,740,000	2,740,000	Kab. Tulungagung Semua Kecamatan, Semua Kelurahan	Dana Transfer Umum- Dana Alokasi Umum		Peningkatan Kualitas Kesehatan	0	20 paket	4,598,000	DINAS PENDIDIKAN, PEMUDA DAN OLAHRAGA
1 01 01 2.09	Pemeliharaan Barang Milik Daerah Penunjang Urusan Pemerintahan Daerah	Indeks Kepuasan Layanan Keseekretariatan	82.00 0		80.00 0			81 0	9,552,000	6,986,500	6,986,500						81 0	10,507,000	

**Penetapan Perubahan Rencana Kerja Pemerintah Daerah (RKPD)
Kabupaten Tulungagung
Tahun 2022**

Kode	Urusan/ Bidang Urusan/ Program/ Kegiatan/ Sub Kegiatan	Indikator Program/ Kegiatan/ Sub Kegiatan	Target Akhir Periode RPJMD	Realisasi Capaian RKPD Tahun 2020	Prakiraan Capaian Target RKPD Tahun 2021	Capaian Kinerja dan Kerangka Pendanaan							Kelompok Sasaran	Prakiraan Maju Rencana Tahun 2023		Perangkat Daerah Penanggung Jawab		
						Target 2022		Pagu Indikatif			Lokasi	Sumber Dana		Prioritas			Target	Pagu Indikatif
						Semula	Menjadi	RKPD 2022	APBD 2022	RKPD 2022 Perubahan				Nasional	Daerah			
1.01.01.2.09.07	Pemeliharaan Aset Tetap Lainnya	Jumlah Bulan Pemenuhan Jasa Peralatan dan Perlengkapan Kantor				12 bulan	12 bulan	4,682,000	2,116,500	2,116,500	Kab. Tulungagung Semua Kecamatan Semua Kelurahan	Dana Transfer Umum- Dana Alokasi Umum		Peningkatan Kualitas Kesehatan	0	12 bulan	5,150,000	DINAS PENDIDIKAN, PEMUDA DAN OLAHRAGA
1.01.01.2.09.09	Pemeliharaan/Rehabilitasi Gedung Kantor dan Bangunan Lainnya	Jumlah Gedung Kantor Yang Dipelihara				10 unit	10 unit	4,870,000	4,870,000	4,870,000	Kab. Tulungagung Semua Kecamatan Semua Kelurahan	Dana Transfer Umum- Dana Alokasi Umum		Peningkatan Kualitas Kesehatan	0	10 unit	5,357,000	DINAS PENDIDIKAN, PEMUDA DAN OLAHRAGA
1	URUSAN PEMERINTAHAN WAJIB YANG BERKAITAN DENGAN PELAYANAN DASAR																	
1.01	URUSAN PEMERINTAHAN BIDANG PENDIDIKAN							32,487,000	26,790,000	26,790,000							35,735,700	
1.01.01	PROGRAM PENUNJANG URUSAN PEMERINTAHAN DAERAH KABUPATEN/KOTA	Indeks Kepuasan Layanan Kesekretariatan	-	-		82 -		32,487,000	26,790,000	26,790,000						82 -	35,735,700	
1.01.01.2.06	Administrasi Umum Perangkat Daerah	Indeks Kepuasan Layanan Kesekretariatan	82.00 0	80.00 0		81 0		27,137,000	21,966,000	21,966,000						81 0	29,850,700	
1.01.01.2.06.01	Penyediaan Komponen Instalasi Listrik/Penerangan Bangunan Kantor	Jumlah komponen instalasi listrik/penerangan bangunan kantor yang tersedia				72 unit	72 unit	1,690,000	777,000	777,000	Kab. Tulungagung Semua Kecamatan Semua Kelurahan	Dana Transfer Umum- Dana Alokasi Umum		Peningkatan Kualitas Kesehatan Peningkatan Kualitas Kesehatan	0	72 unit	1,859,000	DINAS PENDIDIKAN, PEMUDA DAN OLAHRAGA
1.01.01.2.06.02	Penyediaan Peralatan dan Perlengkapan Kantor	Jumlah peralatan dan perlengkapan kantor yang tersedia				1370 unit	1370 unit	22,047,000	18,189,000	18,189,000	Kab. Tulungagung Semua Kecamatan Semua Kelurahan	Dana Transfer Umum- Dana Alokasi Umum		Peningkatan Kualitas Kesehatan	0	1370 unit	24,251,700	DINAS PENDIDIKAN, PEMUDA DAN OLAHRAGA
1.01.01.2.06.05	Penyediaan Barang Cetakan dan Penggandaan	jumlah barang cetakan dan penggandaan yang tersedia				5550 unit	5550 unit	3,400,000	3,000,000	3,000,000	Kab. Tulungagung Semua Kecamatan Semua Kelurahan	Dana Transfer Umum- Dana Alokasi Umum		Peningkatan Kualitas Kesehatan	0	5550 unit	3,740,000	DINAS PENDIDIKAN, PEMUDA DAN OLAHRAGA
1.01.01.2.09	Pemeliharaan Barang Milik Daerah Penunjang Urusan Pemerintahan Daerah	Indeks Kepuasan Layanan Kesekretariatan	82.00 0	80.00 0		81 0		5,350,000	4,824,000	4,824,000						81 0	5,885,000	
1.01.01.2.09.07	Pemeliharaan Aset Tetap Lainnya	jumlah aset tetap lainnya yang terpelihara				13 unit	13 unit	2,600,000	2,220,000	2,220,000	Kab. Tulungagung Semua Kecamatan Semua Kelurahan	Dana Transfer Umum- Dana Alokasi Umum		Peningkatan Kualitas Kesehatan	0	13 unit	2,860,000	DINAS PENDIDIKAN, PEMUDA DAN OLAHRAGA

**Penetapan Perubahan Rencana Kerja Pemerintah Daerah (RKPD)
Kabupaten Tulungagung
Tahun 2022**

Kode	Urusan/ Bidang Urusan/ Program/ Kegiatan/ Sub Kegiatan	Indikator Program/ Kegiatan/ Sub Kegiatan	Target Akhir Periode RPJMD	Realisasi Capaian RKPD Tahun 2020	Prakiraan Capaian Target RKPD Tahun 2021	Capaian Kinerja dan Kerangka Pendanaan						Kelompok Sasaran	Prakiraan Maju Rencana Tahun 2023		Perangkat Daerah Penanggung Jawab			
						Target 2022		Pagu Indikatif			Lokasi		Sumber Dana	Prioritas		Target	Pagu Indikatif	
						Semula	Menjadi	RKPD 2022	APBD 2022	RKPD 2022 Perubahan				Nasional				Daerah
1 01 01 2.09 09	Pemeliharaan/Rehabilitasi Gedung Kantor dan Bangunan Lainnya	jumlah bangunan gedung/kantor/bangunan lainnya yang terpelihara				102 unit	102 unit	2,750,000	2,604,000	2,604,000	Kab. Tulungagung Semua Kecamatan Semua Kelurahan	Dana Transfer Umum- Dana Alokasi Umum		Peningkatan Kualitas Kesehatan	0	102 unit	3,025,000	DINAS PENDIDIKAN, PEMUDA DAN OLAHRAGA
1	URUSAN PEMERINTAHAN WAJIB YANG BERKAITAN DENGAN PELAYANAN DASAR																	
1 01	URUSAN PEMERINTAHAN BIDANG PENDIDIKAN						57,703,000	46,485,000	46,485,000								63,473,300	
1 01 01	PROGRAM PENUNJANG URUSAN PEMERINTAHAN DAERAH KABUPATEN/KOTA	Indeks Kepuasan Layanan Kesekretariatan	-	-		82 -		57,703,000	46,485,000	46,485,000						82 -	63,473,300	
1 01 01	Administrasi Umum Perangkat Daerah	Indeks Kepuasan Layanan Kesekretariatan	82.00 0	80.00 0		81 0		46,259,000	38,189,400	38,189,400						81 0	50,884,900	
1 01 01 2.06 01	Penyediaan Komponen Instalasi Listrik/Penerangan Bangunan Kantor	Jumlah komponen instalasi listrik/penerangan bangunan kantor yang tersedia				11 unit	11 unit	3,414,000	3,408,200	3,408,200	Kab. Tulungagung Semua Kecamatan Semua Kelurahan	Dana Transfer Umum - Dana Alokasi Umum		Peningkatan Kualitas Kesehatan	0	11 unit	3,755,400	DINAS PENDIDIKAN, PEMUDA DAN OLAHRAGA
1 01 01 2.06 02	Penyediaan Peralatan dan Perlengkapan Kantor	Jumlah komponen instalasi listrik/penerangan bangunan kantor yang tersedia Jumlah peralatan dan perlengkapan kantor yang tersedia				11 unit 31 unit	11 unit 31 unit	39,873,000	31,810,000	31,810,000	Kab. Tulungagung Semua Kecamatan Semua Kelurahan	Dana Transfer Umum- Dana Alokasi Umum		Peningkatan Kualitas Kesehatan	0	11 unit 31 unit	43,860,300	DINAS PENDIDIKAN, PEMUDA DAN OLAHRAGA
1 01 01 2.06 05	Penyediaan Barang Cetak dan Penggandaan	jumlah barang cetakan dan penggandaan yang tersedia Jumlah komponen instalasi listrik/penerangan bangunan kantor yang tersedia Jumlah peralatan dan perlengkapan kantor yang tersedia				2 unit 11 unit 31 unit	2 unit 11 unit 31 unit	2,972,000	2,971,200	2,971,200	Kab. Tulungagung Semua Kecamatan Semua Kelurahan	Dana Transfer Umum- Dana Alokasi Umum		Peningkatan Kualitas Kesehatan	0	2 unit 11 unit 31 unit	3,269,200	DINAS PENDIDIKAN, PEMUDA DAN OLAHRAGA
1 01 01	Pemeliharaan Barang Milik Daerah Penunjang Urusan Pemerintahan Daerah	Indeks Kepuasan Layanan Kesekretariatan	82.00 0	80.00 0		81 0		11,444,000	8,295,600	8,295,600						81 0	12,588,400	

**Penetapan Perubahan Rencana Kerja Pemerintah Daerah (RKPD)
Kabupaten Tulungagung
Tahun 2022**

Kode	Urusan/ Bidang Urusan/ Program/ Kegiatan/ Sub Kegiatan	Indikator Program/ Kegiatan/ Sub Kegiatan	Target Akhir Periode RPJMD	Realisasi Capaian RKPD Tahun 2020	Prakiraan Capaian Target RKPD Tahun 2021	Capaian Kinerja dan Kerangka Pendanaan							Kelompok Sasaran	Prakiraan Maju Rencana Tahun 2023		Perangkat Daerah Penanggung Jawab		
						Target 2022		Pagu Indikatif			Lokasi	Sumber Dana		Prioritas			Target	Pagu Indikatif
						Semula	Menjadi	RKPD 2022	APBD 2022	RKPD 2022 Perubahan				Nasional	Daerah			
1 01 01 2.09 07	Pemeliharaan Aset Tetap Lainnya	jumlah aset tetap lainnya yang terpelihara jumlah bangunan gedung kantor/bangunan lainnya yang terpelihara jumlah barang cetakan dan penggandaan yang tersedia Jumlah komponen instalasi listrik/penerangan bangunan kantor yang tersedia Jumlah peralatan dan perlengkapan kantor yang tersedia				3 unit 7 unit 2 unit 11 unit 31 unit	3 unit 7 unit 2 unit 11 unit 31 unit	4,076,500	2,760,000	2,760,000	Kab. Tulungagung Semua Kecamatan Semua Kelurahan	Dana Transfer Umum- Dana Alokasi Umum	Peningkatan Kualitas Kesehatan	0	3 unit 7 unit 2 unit 11 unit 31 unit	4,484,150	DINAS PENDIDIKAN, PEMUDA DAN OLAHRAGA	
1 01 01 2.09 09	Pemeliharaan/Rehabilitasi Gedung Kantor dan Bangunan Lainnya	jumlah bangunan gedung kantor/bangunan lainnya yang terpelihara jumlah barang cetakan dan penggandaan yang tersedia Jumlah komponen instalasi listrik/penerangan bangunan kantor yang tersedia Jumlah peralatan dan perlengkapan kantor yang tersedia				7 unit 2 unit 11 unit 31 unit	7 unit 2 unit 11 unit 31 unit	7,367,500	5,535,600	5,535,600	Kab. Tulungagung Semua Kecamatan Semua Kelurahan	Dana Transfer Umum- Dana Alokasi Umum	Peningkatan Kualitas Kesehatan	0	7 unit 2 unit 11 unit 31 unit	8,104,250	DINAS PENDIDIKAN, PEMUDA DAN OLAHRAGA	
1	URUSAN PEMERINTAHAN WAJIB YANG BERKAITAN DENGAN PELAYANAN DASAR																	
1 01	URUSAN PEMERINTAHAN BIDANG PENDIDIKAN							28,600,000	22,325,000	22,325,000					13,825,600			
1 01 01	PROGRAM PENUNJANG URUSAN PEMERINTAHAN DAERAH KABUPATEN/KOTA	Indeks Kepuasan Layanan Kesekretariatan	-	-		82 -		28,600,000	22,325,000	22,325,000					82 -	13,825,600		
1 01 01 2.06	Administrasi Umum Perangkat Daerah	Indeks Kepuasan Layanan Kesekretariatan	82.00 0		80.00 0	81 0		20,615,000	20,314,000	20,314,000					81 0	5,840,600		
1 01 01 2.06 01	Penyediaan Komponen Instalasi Listrik/Penerangan Bangunan Kantor	Jumlah komponen instalasi listrik/penerangan bangunan kantor yang tersedia				20 unit	20 unit	1,490,000	1,474,000	1,474,000	Kab. Tulungagung Semua Kecamatan Semua Kelurahan	Dana Transfer Umum- Dana Alokasi Umum	Peningkatan Kualitas Kesehatan Peningkatan Kualitas Kesehatan	0	20 unit	1,490,000	DINAS PENDIDIKAN, PEMUDA DAN OLAHRAGA	

**Penetapan Perubahan Rencana Kerja Pemerintah Daerah (RKPD)
Kabupaten Tulungagung
Tahun 2022**

Kode	Urusan/ Bidang Urusan/ Program/ Kegiatan/ Sub Kegiatan	Indikator Program/ Kegiatan/ Sub Kegiatan	Target Akhir Periode RPJMD	Realisasi Capaian RKPD Tahun 2020	Prakiraan Capaian Target RKPD Tahun 2021	Capaian Kinerja dan Kerangka Pendanaan						Kelompok Sasaran	Prakiraan Maju Rencana Tahun 2023		Perangkat Daerah Penanggung Jawab				
						Target 2022		Pagu Indikatif			Lokasi		Sumber Dana	Prioritas		Target	Pagu Indikatif		
						Semula	Menjadi	RKPD 2022	APBD 2022	RKPD 2022 Perubahan				Nasional				Daerah	
1 01 01 2.06 02	Penyediaan Peralatan dan Perlengkapan Kantor	Jumlah peralatan dan perlengkapan kantor yang tersedia				20 unit	20 unit	16,416,000	16,146,000	16,146,000	Kab. Tulungagung Semua Kecamatan Semua Kelurahan	Dana Transfer Umum- Dana Alokasi Umum		Peningkatan Kualitas Kesehatan	0	20 unit	1,641,600	DINAS PENDIDIKAN, PEMUDA DAN OLAHRAGA	
1 01 01 2.06 05	Penyediaan Barang Cetakan dan Penggandaan	jumlah barang cetakan dan penggandaan yang tersedia				20 paket	20 paket	2,709,000	2,694,000	2,694,000	Kab. Tulungagung Semua Kecamatan Semua Kelurahan	Dana Transfer Umum- Dana Alokasi Umum		Peningkatan Kualitas Kesehatan	0	20 paket	2,709,000	DINAS PENDIDIKAN, PEMUDA DAN OLAHRAGA	
1 01 01 2.09	Pemeliharaan Barang Milik Daerah Penunjang Urusan Pemerintahan Daerah	Indeks Kepuasan Layanan Kesekretariatan	82.00 0		80.00 0		81 0	7,985,000	2,011,000	2,011,000						81 0	7,985,000		
1 01 01 2.09 07	Pemeliharaan Aset Tetap Lainnya	jumlah aset tetap lainnya yang terpelihara				10 unit	10 unit	3,835,000	0	0	Kab. Tulungagung Semua Kecamatan Semua Kelurahan	Dana Transfer Umum- Dana Alokasi Umum		Peningkatan Kualitas Kesehatan	0	10 unit	4,150,000	DINAS PENDIDIKAN, PEMUDA DAN OLAHRAGA	
1 01 01 2.09 09	Pemeliharaan/Rehabilitasi Gedung Kantor dan Bangunan Lainnya	jumlah bangunan gedung kantor/bangunan lainnya yang terpelihara				12 bulan	12 bulan	4,150,000	2,011,000	2,011,000	Kab. Tulungagung Semua Kecamatan Semua Kelurahan	Dana Transfer Umum- Dana Alokasi Umum		Peningkatan Kualitas Kesehatan Peningkatan Kualitas Kesehatan	0	12 bulan	3,835,000	DINAS PENDIDIKAN, PEMUDA DAN OLAHRAGA	
1		URUSAN PEMERINTAHAN WAJIB YANG BERKAITAN DENGAN PELAYANAN DASAR																	
1 01		URUSAN PEMERINTAHAN BIDANG PENDIDIKAN						59,220,000	48,780,000	48,780,000								65,411,500	
1 01 01	PROGRAM PENUNJANG URUSAN PEMERINTAHAN DAERAH KABUPATEN/KOTA	Indeks Kepuasan Layanan Kesekretariatan	-		-		82 -	59,220,000	48,780,000	48,780,000						82 -	65,411,500		
1 01 01 2.06	Administrasi Umum Perangkat Daerah	Indeks Kepuasan Layanan Kesekretariatan	82.00 0		80.00 0		81 0	48,198,000	43,640,000	43,640,000						81 0	53,287,300		
1 01 01 2.06 01	Penyediaan Komponen Instalasi Listrik/Penerangan Bangunan Kantor	Jumlah komponen instalasi listrik/penerangan bangunan kantor yang tersedia				12 Unit	12 Unit	2,692,000	2,370,000	2,370,000	Kab. Tulungagung Semua Kecamatan Semua Kelurahan	Dana Transfer Umum- Dana Alokasi Umum		Peningkatan Kualitas Kesehatan	0	12 Unit	2,961,200	DINAS PENDIDIKAN, PEMUDA DAN OLAHRAGA	

**Penetapan Perubahan Rencana Kerja Pemerintah Daerah (RKPD)
Kabupaten Tulungagung
Tahun 2022**

Kode	Urusan/ Bidang Urusan/ Program/ Kegiatan/ Sub Kegiatan	Indikator Program/ Kegiatan/ Sub Kegiatan	Target Akhir Periode RPJMD	Realisasi Capaian RKPD Tahun 2020	Prakiraan Capaian Target RKPD Tahun 2021	Capaian Kinerja dan Kerangka Pendanaan							Kelompok Sasaran	Prakiraan Maju Rencana Tahun 2023		Perangkat Daerah Penanggung Jawab		
						Target 2022		Pagu Indikatif			Lokasi	Sumber Dana		Prioritas			Target	Pagu Indikatif
						Semula	Menjadi	RKPD 2022	APBD 2022	RKPD 2022 Perubahan				Nasional	Daerah			
1 01 01 2.06 02	Penyediaan Peralatan dan Perlengkapan Kantor	Jumlah peralatan dan perlengkapan kantor yang tersedia				90 Unit	90 Unit	41,666,000	37,445,000	37,445,000	Kab. Tulungagung Semua Kecamatan Semua Kelurahan	Dana Transfer Umum- Dana Alokasi Umum		Peningkatan Kualitas Kesehatan	0	90 Unit	45,832,600	DINAS PENDIDIKAN, PEMUDA DAN OLAHRAGA
1 01 01 2.06 05	Penyediaan Barang Cetak dan Penggandaan	Jumlah barang cetakan dan penggandaan yang tersedia				3 Unit	3 Unit	3,840,000	3,825,000	3,825,000	Kab. Tulungagung Semua Kecamatan Semua Kelurahan	Dana Transfer Umum- Dana Alokasi Umum		Peningkatan Kualitas Kesehatan	0	3 Unit	4,493,500	DINAS PENDIDIKAN, PEMUDA DAN OLAHRAGA
1 01 01 2.09	Pemeliharaan Barang Milik Daerah Penunjang Urusan Pemerintahan Daerah	Indeks Kepuasan Layanan Kesekretariatan	82.00 0		80.00 0		81 0	11,022,000	5,140,000	5,140,000						81 0	12,124,200	
1 01 01 2.09 07	Pemeliharaan Aset Tetap Lainnya	Jumlah aset tetap lainnya yang terpelihara				3 Unit	3 Unit	3,750,000	1,420,000	1,420,000	Kab. Tulungagung Semua Kecamatan Semua Kelurahan	Dana Transfer Umum- Dana Alokasi Umum		Peningkatan Kualitas Kesehatan	0	3 Unit	4,125,000	DINAS PENDIDIKAN, PEMUDA DAN OLAHRAGA
1 01 01 2.09 09	Pemeliharaan/Rehabilitasi Gedung Kantor dan Bangunan Lainnya	jumlah bangunan gedung kantor/bangunan lainnya yang terpelihara				6 Unit	6 Unit	7,272,000	3,720,000	3,720,000	Kab. Tulungagung Semua Kecamatan Semua Kelurahan	Dana Transfer Umum- Dana Alokasi Umum		Peningkatan Kualitas Kesehatan	0	6 Unit	7,999,200	DINAS PENDIDIKAN, PEMUDA DAN OLAHRAGA
1	URUSAN PEMERINTAHAN WAJIB YANG BERKAITAN DENGAN PELAYANAN DASAR																	
1 01	URUSAN PEMERINTAHAN BIDANG PENDIDIKAN							60,328,000	43,335,000	43,335,000						66,360,800		
1 01 01	PROGRAM PENUNJANG URUSAN PEMERINTAHAN DAERAH KABUPATEN/KOTA	Indeks Kepuasan Layanan Kesekretariatan	-		-		82 -	60,328,000	43,335,000	43,335,000						82 -	66,360,800	
1 01 01 2.06	Administrasi Umum Perangkat Daerah	Indeks Kepuasan Layanan Kesekretariatan	82.00 0		80.00 0		81 0	46,765,000	43,335,000	43,335,000						81 0	51,441,500	
1 01 01 2.06 01	Penyediaan Komponen Instalasi Listrik/Penerangan Bangunan Kantor	Jumlah Komponen Instalasi Listrik/Penerangan Bangunan Kantor yang tersedia				9 unit	9 unit	2,390,000	957,000	957,000	Kab. Tulungagung Semua Kecamatan Semua Kelurahan	Dana Transfer Umum- Dana Alokasi Umum		Peningkatan Kualitas Kesehatan	0	9 unit	2,629,000	DINAS PENDIDIKAN, PEMUDA DAN OLAHRAGA
1 01 01 2.06 02	Penyediaan Peralatan dan Perlengkapan Kantor	Jumlah Peralatan dan Perlengkapan Kantor yang Tersedia				59 unit	59 unit	40,290,000	38,293,000	38,293,000	Kab. Tulungagung Semua Kecamatan Semua Kelurahan	Dana Transfer Umum- Dana Alokasi Umum		Peningkatan Kualitas Kesehatan	0	59 unit	44,319,000	DINAS PENDIDIKAN, PEMUDA DAN OLAHRAGA

**Penetapan Perubahan Rencana Kerja Pemerintah Daerah (RKPD)
Kabupaten Tulungagung
Tahun 2022**

Kode	Urusan/ Bidang Urusan/ Program/ Kegiatan/ Sub Kegiatan	Indikator Program/ Kegiatan/ Sub Kegiatan	Target Akhir Periode RPJMD	Realisasi Capaian RKPD Tahun 2020	Prakiraan Capaian Target RKPD Tahun 2021	Capaian Kinerja dan Kerangka Pendanaan						Kelompok Sasaran	Prakiraan Maju Rencana Tahun 2023		Perangkat Daerah Penanggung Jawab			
						Target 2022		Pagu Indikatif			Lokasi		Sumber Dana	Prioritas		Target	Pagu Indikatif	
						Semula	Menjadi	RKPD 2022	APBD 2022	RKPD 2022 Perubahan				Nasional				Daerah
1 01 01 2.06 05	Penyediaan Barang Cetak dan Penggandaan	Jumlah Barang Cetak dan Penggandaan yang Tersedia				3 unit	3 unit	4,085,000	4,085,000	4,085,000	Kab. Tulungagung Semua Kecamatan, Semua Kelurahan	Dana Transfer Umum- Dana Alokasi Umum		Peningkatan Kualitas Kesehatan	0	3 unit	4,493,500	DINAS PENDIDIKAN, PEMUDA DAN OLAHRAGA
1 01 01 2.09	Pemeliharaan Barang Milik Daerah Penunjang Urusan Pemerintahan Daerah	Indeks Kepuasan Layanan Kesekretariatan	82.00 0		80.00 0		81 0	13,563,000	0	0						81 0	14,919,300	
1 01 01 2.09 07	Pemeliharaan Aset Tetap Lainnya	Jumlah Aset Tetap Lainnya yang Terpelihara				11 unit	11 unit	7,813,000	0	0	Kab. Tulungagung Semua Kecamatan, Semua Kelurahan	Dana Transfer Umum- Dana Alokasi Umum		Peningkatan Kualitas Kesehatan	0	11 unit	8,594,300	DINAS PENDIDIKAN, PEMUDA DAN OLAHRAGA
1 01 01 2.09 09	Pemeliharaan/Rehabilitasi Gedung Kantor dan Bangunan Lainnya	Jumlah Sarpras Gedung / bangunan lainnya yang dibeli				5 unit	5 unit	5,750,000	0	0	Kab. Tulungagung Semua Kecamatan, Semua Kelurahan	Dana Transfer Umum- Dana Alokasi Umum		Peningkatan Kualitas Kesehatan	0	5 unit	6,325,000	DINAS PENDIDIKAN, PEMUDA DAN OLAHRAGA
1	URUSAN PEMERINTAHAN WAJIB YANG BERKAITAN DENGAN PELAYANAN DASAR																	
1 01	URUSAN PEMERINTAHAN BIDANG PENDIDIKAN							41,240,000	32,490,000	32,490,000						45,364,000		
1 01 01	PROGRAM PENUNJANG URUSAN PEMERINTAHAN DAERAH KABUPATEN/KOTA	Indeks Kepuasan Layanan Kesekretariatan	-		-		82 -	41,240,000	32,490,000	32,490,000						82 -	45,364,000	
1 01 01 2.06	Administrasi Umum Perangkat Daerah	Indeks Kepuasan Layanan Kesekretariatan	82.00 0		80.00 0		81 0	37,726,000	30,195,000	30,195,000						81 0	41,498,600	
1 01 01 2.06 01	Penyediaan Komponen Instalasi Listrik/Penerangan Bangunan Kantor	Jumlah komponen instalasi listrik/penerangan bangunan kantor yang tersedia				100 unit	100 unit	3,190,000	3,190,000	3,190,000	Kab. Tulungagung Ngunut, Semua Kelurahan	Dana Transfer Umum- Dana Alokasi Umum		Peningkatan Kualitas Kesehatan	0	100 unit	3,509,000	DINAS PENDIDIKAN, PEMUDA DAN OLAHRAGA
1 01 01 2.06 02	Penyediaan Peralatan dan Perlengkapan Kantor	Jumlah peralatan dan perlengkapan kantor yang tersedia				100 unit	100 unit	30,436,000	22,905,000	22,905,000	Kab. Tulungagung Ngunut, Semua Kelurahan	Dana Transfer Umum- Dana Alokasi Umum		Peningkatan Kualitas Kesehatan	0	100 unit	33,479,600	DINAS PENDIDIKAN, PEMUDA DAN OLAHRAGA
1 01 01 2.06 05	Penyediaan Barang Cetak dan Penggandaan	jumlah barang cetak dan penggandaan yang tersedia				100 unit	100 unit	4,100,000	4,100,000	4,100,000	Kab. Tulungagung Ngunut, Semua Kelurahan	Dana Transfer Umum- Dana Alokasi Umum		Peningkatan Kualitas Kesehatan	0	100 unit	4,510,000	DINAS PENDIDIKAN, PEMUDA DAN OLAHRAGA

**Penetapan Perubahan Rencana Kerja Pemerintah Daerah (RKPD)
Kabupaten Tulungagung
Tahun 2022**

Kode	Urusan/ Bidang Urusan/ Program/ Kegiatan/ Sub Kegiatan	Indikator Program/ Kegiatan/ Sub Kegiatan	Target Akhir Periode RPJMD	Realisasi Capaian RKPD Tahun 2020	Prakiraan Capaian Target RKPD Tahun 2021	Capaian Kinerja dan Kerangka Pendanaan					Kelompok Sasaran	Prakiraan Maju Rencana Tahun 2023		Perangkat Daerah Penanggung Jawab				
						Target 2022		Pagu Indikatif				Lokasi	Sumber Dana		Prioritas		Target	Pagu Indikatif
						Semula	Menjadi	RKPD 2022	APBD 2022	RKPD 2022 Perubahan					Nasional	Daerah		
1 01 01 2.09	Pemeliharaan Barang Milik Daerah Penunjang Urusan Pemerintahan Daerah	Indeks Kepuasan Layanan Keseekretariatan	82.00 0		80.00 0		81 0	3,514,000	2,295,000	2,295,000			81 0	3,865,400				
1 01 01 2.09 07	Pemeliharaan Aset Tetap Lainnya	jumlah aset tetap lainnya yang terpelihara				100 unit	100 unit	2,400,000	2,295,000	2,295,000	Kab. Tulungagung, Ngunut, Semua Kelurahan	Dana Transfer Umum- Dana Alokasi Umum		Peningkatan Kualitas Kesehatan	0	100 unit	1,225,400	DINAS PENDIDIKAN, PEMUDA DAN OLAHRAGA
1 01 01 2.09 09	Pemeliharaan/Reha bilitasi Gedung Kantor dan Bangunan Lainnya	jumlah bangunan gedung kantor/bangunan lainnya yang terpelihara				100 unit	100 unit	1,114,000	0	0	Kab. Tulungagung, Ngunut, Semua Kelurahan	Dana Transfer Umum- Dana Alokasi Umum		Peningkatan Kualitas Kesehatan	0	100 unit	2,640,000	DINAS PENDIDIKAN, PEMUDA DAN OLAHRAGA
1	URUSAN PEMERINTAHAN WAJIB YANG BERKAITAN DENGAN PELAYANAN DASAR																	
1 01	URUSAN PEMERINTAHAN BIDANG PENDIDIKAN							43,747,000	34,470,000	34,470,000					43,747,000			
1 01 01	PROGRAM PENUNJANG URUSAN Pemerintahan DAERAH KABUPATEN/KOTA	Indeks Kepuasan Layanan Keseekretariatan	-		-		82 -	43,747,000	34,470,000	34,470,000					82 -	43,747,000		
1 01 01 2.06	Administrasi Umum Perangkat Daerah	Indeks Kepuasan Layanan Keseekretariatan	82.00 0		80.00 0		81 0	33,152,600	26,921,600	26,921,600					81 0	33,152,600		
1 01 01 2.06 01	Penyediaan Komponen Instalasi Listrik/Penerangan Bangunan Kantor							1,210,600	968,600	968,600	Kab. Tulungagung, Rejotangan, Rejotangan	PENDAPATAN ASLI DAERAH (PAD) Dana Transfer Umum-Dana Alokasi Umum			0	1,210,600	DINAS PENDIDIKAN, PEMUDA DAN OLAHRAGA	
1 01 01 2.06 02	Penyediaan Peralatan dan Perlengkapan Kantor							28,282,000	22,293,000	22,293,000	Kab. Tulungagung, Semua Kecamatan, Semua Kelurahan	PENDAPATAN ASLI DAERAH (PAD) Dana Transfer Umum-Dana Alokasi Umum			0	28,282,000	DINAS PENDIDIKAN, PEMUDA DAN OLAHRAGA	
1 01 01 2.06 05	Penyediaan Barang Cetakan dan Penggandaan							3,660,000	3,660,000	3,660,000	Kab. Tulungagung, Semua Kecamatan, Semua Kelurahan	PENDAPATAN ASLI DAERAH (PAD) Dana Transfer Umum-Dana Alokasi Umum			0	3,660,000	DINAS PENDIDIKAN, PEMUDA DAN OLAHRAGA	

**Penetapan Perubahan Rencana Kerja Pemerintah Daerah (RKPD)
Kabupaten Tulungagung
Tahun 2022**

Kode	Urusan/ Bidang Urusan/ Program/ Kegiatan/ Sub Kegiatan	Indikator Program/ Kegiatan/ Sub Kegiatan	Target Akhir Periode RPJMD	Realisasi Capaian RKPD Tahun 2020	Prakiraan Capaian Target RKPD Tahun 2021	Capaian Kinerja dan Kerangka Pendanaan						Kelompok Sasaran	Prakiraan Maju Rencana Tahun 2023		Perangkat Daerah Penanggung Jawab			
						Target 2022		Pagu Indikatif			Lokasi		Sumber Dana	Prioritas		Target	Pagu Indikatif	
						Semula	Menjadi	RKPD 2022	APBD 2022	RKPD 2022 Perubahan				Nasional				Daerah
1 01 01 2.09	Pemeliharaan Barang Milik Daerah Penunjang Urusan Pemerintahan Daerah	Indeks Kepuasan Layanan Keseekretariatan	82.00 0		80.00 0			81 0	10,594,400	7,548,400	7,548,400				81 0	10,594,400		
1 01 01 2.09 07	Pemeliharaan Aset Tetap Lainnya								3,790,000	1,460,000	1,460,000	Kab. Tulungagung, Rejotangan, Rejotangan	PENDAPATAN ASLI DAERAH (PAD) Dana Transfer Umum-Dana Alokasi Umum			0	3,790,000	DINAS PENDIDIKAN, PEMUDA DAN OLAHRAGA
1 01 01 2.09 09	Pemeliharaan/Reha bilitasi Gedung Kantor dan Bangunan Lainnya								6,804,400	6,088,400	6,088,400	Kab. Tulungagung Semua Kecamatan, Semua Kelurahan	PENDAPATAN ASLI DAERAH (PAD) Dana Transfer Umum-Dana Alokasi Umum			0	6,804,400	DINAS PENDIDIKAN, PEMUDA DAN OLAHRAGA
1	URUSAN PEMERINTAHAN WAJIB YANG BERKAITAN DENGAN PELAYANAN DASAR																	
1 01	URUSAN PEMERINTAHAN BIDANG PENDIDIKAN								30,888,000	20,500,000	20,500,000					33,976,800		
1 01 01	PROGRAM PENUNJANG URUSAN Pemerintahan DAERAH KABUPATEN/KOTA	Indeks Kepuasan Layanan Keseekretariatan	-		-		82 -		30,888,000	20,500,000	20,500,000					82 -	33,976,800	
1 01 01 2.06	Administrasi Umum Perangkat Daerah	Indeks Kepuasan Layanan Keseekretariatan	82.00 0		80.00 0		81 0		27,366,000	17,412,000	17,412,000					81 0	30,102,600	
1 01 01 2.06 01	Penyediaan Komponen Instalasi Listrik/Penerangan Bangunan Kantor								1,140,000	1,120,500	1,120,500					0	1,254,000	DINAS PENDIDIKAN, PEMUDA DAN OLAHRAGA
1 01 01 2.06 02	Penyediaan Peralatan dan Perlengkapan Kantor	kelancaran proses operasional sekolah				3.05 unit	3.05 unit		23,551,000	15,416,500	15,416,500			Peningkatan Kualitas Kesehatan	0	3.05 unit	25,906,100	DINAS PENDIDIKAN, PEMUDA DAN OLAHRAGA
1 01 01 2.06 05	Penyediaan Barang Cetakan dan Penggandaan	penyediaan barang cetakan dan penggandaan				3.05 unit	3.05 unit		2,675,000	875,000	875,000	Semua Kab/Kota, Semua Kecamatan, Semua Kelurahan	Peningkatan Kualitas Kesehatan	0	3.05 unit	2,942,500	DINAS PENDIDIKAN, PEMUDA DAN OLAHRAGA	
1 01 01 2.09	Pemeliharaan Barang Milik Daerah Penunjang Urusan Pemerintahan Daerah	Indeks Kepuasan Layanan Keseekretariatan	82.00 0		80.00 0		81 0		3,522,000	3,088,000	3,088,000					81 0	3,874,200	

**Penetapan Perubahan Rencana Kerja Pemerintah Daerah (RKPD)
Kabupaten Tulungagung
Tahun 2022**

Kode	Urusan/ Bidang Urusan/ Program/ Kegiatan/ Sub Kegiatan	Indikator Program/ Kegiatan/ Sub Kegiatan	Target Akhir Periode RPJMD	Realisasi Capaian RKPD Tahun 2020	Prakiraan Capaian Target RKPD Tahun 2021	Capaian Kinerja dan Kerangka Pendanaan							Kelompok Sasaran	Prakiraan Maju Rencana Tahun 2023		Perangkat Daerah Penanggung Jawab				
						Target 2022		Pagu Indikatif			Lokasi	Sumber Dana		Prioritas			Target	Pagu Indikatif		
						Semula	Menjadi	RKPD 2022	APBD 2022	RKPD 2022 Perubahan				Nasional	Daerah					
1 01 01 2.09 07	Pemeliharaan Aset Tetap Lainnya							1,620,000	1,420,000	1,420,000				Peningkatan Kualitas Kesehatan	0		1,782,000	DINAS PENDIDIKAN, PEMUDA DAN OLAHRAGA		
1 01 01 2.09 09	Pemeliharaan/Rehabilitasi Gedung Kantor dan Bangunan Lainnya							1,902,000	1,668,000	1,668,000					0		2,092,200	DINAS PENDIDIKAN, PEMUDA DAN OLAHRAGA		
1	URUSAN PEMERINTAHAN WAJIB YANG BERKAITAN DENGAN PELAYANAN DASAR																			
1 01	URUSAN PEMERINTAHAN BIDANG PENDIDIKAN							55,577,000	48,330,000	48,330,000						60,815,200				
1 01 01	PROGRAM PENUNJANG URUSAN PEMERINTAHAN DAERAH KABUPATEN/KOTA	Indeks Kepuasan Layanan Kesekretariatan	-		-			82 -		55,577,000	48,330,000	48,330,000				82 -	60,815,200			
1 01 01 2.06	Administrasi Umum Perangkat Daerah	Indeks Kepuasan Layanan Kesekretariatan	82.00 0		80.00 0			81 0		45,327,000	40,800,000	40,800,000				81 0	49,859,700			
1 01 01 2.06 01	Penyediaan Komponen Instalasi Listrik/Penerangan Bangunan Kantor	Jumlah komponen instalasi listrik/ penerangan bangunan kantor yang tersedia					6 Unit	6 Unit		3,920,000	1,953,000	1,953,000	Kab. Tulungagung Semua Kecamatan Semua Kelurahan	Dana Transfer Umum- Dana Alokasi Umum		Peningkatan Kualitas Kesehatan	0	6 Unit	4,312,000	DINAS PENDIDIKAN, PEMUDA DAN OLAHRAGA
1 01 01 2.06 02	Penyediaan Peralatan dan Perlengkapan Kantor	Jumlah peralatan dan perlengkapan kantor yang tersedia					74 Unit	74 Unit		36,936,000	34,440,000	34,440,000	Kab. Tulungagung Semua Kecamatan Semua Kelurahan	Dana Transfer Umum- Dana Alokasi Umum		Peningkatan Kualitas Kesehatan	0	74 Unit	40,629,600	DINAS PENDIDIKAN, PEMUDA DAN OLAHRAGA
1 01 01 2.06 05	Penyediaan Barang Cetakan dan Penggandaan	Jumlah barang cetakan dan penggandaan yang tersedia					6 Unit	6 Unit		4,471,000	4,407,000	4,407,000	Kab. Tulungagung Semua Kecamatan Semua Kelurahan	Dana Transfer Umum- Dana Alokasi Umum		Peningkatan Kualitas Kesehatan	0	6 Unit	4,918,100	DINAS PENDIDIKAN, PEMUDA DAN OLAHRAGA
1 01 01 2.09	Pemeliharaan Barang Milik Daerah Penunjang Urusan Pemerintahan Daerah	Indeks Kepuasan Layanan Kesekretariatan	82.00 0		80.00 0			81 0		10,250,000	7,530,000	7,530,000				81 0	10,955,500			
1 01 01 2.09 07	Pemeliharaan Aset Tetap Lainnya	Jumlah aset tetap lainnya yang terpelihara					7 Unit	7 Unit		3,550,000	3,530,000	3,530,000	Kab. Tulungagung Semua Kecamatan Semua Kelurahan	Dana Transfer Umum- Dana Alokasi Umum		Peningkatan Kualitas Kesehatan	0	7 Unit	3,585,500	DINAS PENDIDIKAN, PEMUDA DAN OLAHRAGA

**Penetapan Perubahan Rencana Kerja Pemerintah Daerah (RKPD)
Kabupaten Tulungagung
Tahun 2022**

Kode	Urusan/ Bidang Urusan/ Program/ Kegiatan/ Sub Kegiatan	Indikator Program/ Kegiatan/ Sub Kegiatan	Target Akhir Periode RPJMD	Realisasi Capaian RKPD Tahun 2020	Prakiraan Capaian Target RKPD Tahun 2021	Capaian Kinerja dan Kerangka Pendanaan						Kelompok Sasaran	Prakiraan Maju Rencana Tahun 2023		Perangkat Daerah Penanggung Jawab			
						Target 2022		Pagu Indikatif			Lokasi		Sumber Dana	Prioritas		Target	Pagu Indikatif	
						Semula	Menjadi	RKPD 2022	APBD 2022	RKPD 2022 Perubahan				Nasional				Daerah
1 01 01 2.09 09	Pemeliharaan/Rehabilitasi Gedung Kantor dan Bangunan Lainnya	Jumlah bangunan gedung kantor/ bangunan lainnya yang terpelihara				3 Unit	3 Unit	6,700,000	4,000,000	4,000,000	Kab. Tulungagung Semua Kecamatan, Semua Kelurahan	Dana Transfer Umum- Dana Alokasi Umum		Peningkatan Kualitas Kesehatan	0	3 Unit	7,370,000	DINAS PENDIDIKAN, PEMUDA DAN OLAHRAGA
1	URUSAN PEMERINTAHAN WAJIB YANG BERKAITAN DENGAN PELAYANAN DASAR																	
1 01	URUSAN PEMERINTAHAN BIDANG PENDIDIKAN						34,676,000	25,800,000	25,800,000							38,143,500		
1 01 01	PROGRAM PENUNJANG URUSAN PEMERINTAHAN DAERAH KABUPATEN/KOTA	Indeks Kepuasan Layanan Kesekretariatan	-	-		82 -		34,676,000	25,800,000	25,800,000							82 -	38,143,500
1 01 01 2.06	Administrasi Umum Perangkat Daerah	Indeks Kepuasan Layanan Kesekretariatan	82.00 0	80.00 0		81 0		26,260,000	24,380,000	24,380,000							81 0	28,885,900
1 01 01 2.06 01	Penyediaan Komponen Instalasi Listrik/Penerangan Bangunan Kantor	Jumlah Paket Komponen Instalasi Listrik/Penerangan Bangunan Kantor yang Disediakan				8 unit	8 paket	2,189,000	840,000	840,000	Kab. Tulungagung Semua Kecamatan, Semua Kelurahan	Dana Transfer Umum- Dana Alokasi Umum		Peningkatan kualitas pendidikan Peningkatan kualitas pendidikan	0	8 paket	2,407,900	DINAS PENDIDIKAN, PEMUDA DAN OLAHRAGA
1 01 01 2.06 02	Penyediaan Peralatan dan Perlengkapan Kantor	Jumlah Paket Peralatan dan Perlengkapan Kantor yang Disediakan				53 unit	53 paket	19,921,000	19,390,000	19,390,000	Kab. Tulungagung Semua Kecamatan, Semua Kelurahan	Dana Transfer Umum- Dana Alokasi Umum		Peningkatan kualitas pendidikan	0	53 paket	21,913,000	DINAS PENDIDIKAN, PEMUDA DAN OLAHRAGA
1 01 01 2.06 05	Penyediaan Barang Cetak dan Penggandaan	Jumlah Paket Barang Cetak dan Penggandaan yang Disediakan				3 unit	3 paket	4,150,000	4,150,000	4,150,000	Kab. Tulungagung Semua Kecamatan, Semua Kelurahan	Dana Transfer Umum- Dana Alokasi Umum		Peningkatan kualitas pendidikan	0	3 paket	4,565,000	DINAS PENDIDIKAN, PEMUDA DAN OLAHRAGA
1 01 01 2.09	Pemeliharaan Barang Milik Daerah Penunjang Urusan Pemerintahan Daerah	Indeks Kepuasan Layanan Kesekretariatan	82.00 0	80.00 0		81 0		8,416,000	1,420,000	1,420,000							81 0	9,257,600
1 01 01 2.09 07	Pemeliharaan Aset Tetap Lainnya	Jumlah Aset Tetap Lainnya yang Dipelihara				7 Unit	7 Unit	2,840,000	1,420,000	1,420,000	Kab. Tulungagung Semua Kecamatan, Semua Kelurahan	Dana Transfer Umum- Dana Alokasi Umum		Peningkatan kualitas pendidikan	0	7 Unit	3,124,000	DINAS PENDIDIKAN, PEMUDA DAN OLAHRAGA
1 01 01 2.09 09	Pemeliharaan/Rehabilitasi Gedung Kantor dan Bangunan Lainnya	jumlah bangunan gedung kantor/bangunan lainnya yang terpelihara				3 unit	3 unit	5,576,000	0	0	Kab. Tulungagung Semua Kecamatan, Semua Kelurahan	Dana Transfer Umum- Dana Alokasi Umum		Peningkatan Kualitas Kesehatan	0	3 unit	6,133,600	DINAS PENDIDIKAN, PEMUDA DAN OLAHRAGA

**Penetapan Perubahan Rencana Kerja Pemerintah Daerah (RKPD)
Kabupaten Tulungagung
Tahun 2022**

Kode	Urusan/ Bidang Urusan/ Program/ Kegiatan/ Sub Kegiatan	Indikator Program/ Kegiatan/ Sub Kegiatan	Target Akhir Periode RPJMD	Realisasi Capaian RKPD Tahun 2020	Prakiraan Capaian Target RKPD Tahun 2021	Capaian Kinerja dan Kerangka Pendanaan						Kelompok Sasaran	Prakiraan Maju Rencana Tahun 2023		Perangkat Daerah Penanggung Jawab			
						Target 2022		Pagu Indikatif			Lokasi		Sumber Dana	Prioritas		Target	Pagu Indikatif	
						Semula	Menjadi	RKPD 2022	APBD 2022	RKPD 2022 Perubahan				Nasional				Daerah
1						URUSAN PEMERINTAHAN WAJIB YANG BERKAITAN DENGAN PELAYANAN DASAR												
1	01							45,763,000	33,520,000	33,520,000				50,339,300				
1	01	01						45,763,000	33,520,000	33,520,000				82 -	50,339,300			
1	01	01	2.06					39,578,000	27,335,000	27,335,000				81 0	43,535,800			
1	01	01	2.06	01				3,000,000	3,000,000	3,000,000	Semua Kab/Kota, Semua Kecamatan, Semua Kelurahan	Dana Transfer Umum- Dana Alokasi Umum		Peningkatan Kualitas Kesehatan Peningkatan Kualitas Kesehatan Peningkatan Kualitas Kesehatan	0	3,300,000	DINAS PENDIDIKAN, PEMUDA DAN OLAHRAGA	
1	01	01	2.06	02				32,128,000	19,885,000	19,885,000		Dana Transfer Umum- Dana Alokasi Umum		Peningkatan Kualitas Kesehatan	0	35,340,800	DINAS PENDIDIKAN, PEMUDA DAN OLAHRAGA	
1	01	01	2.06	05				4,450,000	4,450,000	4,450,000	Semua Kab/Kota, Semua Kecamatan, Semua Kelurahan	Dana Transfer Umum- Dana Alokasi Umum		Peningkatan Kualitas Kesehatan	0	4,895,000	DINAS PENDIDIKAN, PEMUDA DAN OLAHRAGA	
1	01	01	2.09					6,185,000	6,185,000	6,185,000				81 0	6,803,500			
1	01	01	2.09	07				1,885,000	1,885,000	1,885,000					0	2,073,500	DINAS PENDIDIKAN, PEMUDA DAN OLAHRAGA	
1	01	01	2.09	09				4,300,000	4,300,000	4,300,000		Dana Transfer Umum- Dana Alokasi Umum		Peningkatan Kualitas Kesehatan	0	4,730,000	DINAS PENDIDIKAN, PEMUDA DAN OLAHRAGA	
1						URUSAN PEMERINTAHAN WAJIB YANG BERKAITAN DENGAN PELAYANAN DASAR												
1	01							25,720,000	14,025,000	14,025,000						28,292,000		

**Penetapan Perubahan Rencana Kerja Pemerintah Daerah (RKPD)
Kabupaten Tulungagung
Tahun 2022**

Kode	Urusan/ Bidang Urusan/ Program/ Kegiatan/ Sub Kegiatan	Indikator Program/ Kegiatan/ Sub Kegiatan	Target Akhir Periode RPJMD	Realisasi Capaian RKPD Tahun 2020	Prakiraan Capaian Target RKPD Tahun 2021	Capaian Kinerja dan Kerangka Pendanaan						Kelompok Sasaran	Prakiraan Maju Rencana Tahun 2023		Perangkat Daerah Penanggung Jawab				
						Target 2022		Pagu Indikatif			Lokasi		Sumber Dana	Prioritas		Target	Pagu Indikatif		
						Semula	Menjadi	RKPD 2022	APBD 2022	RKPD 2022 Perubahan				Nasional				Daerah	
1 01 01	PROGRAM PENUNJANG URUSAN PEMERINTAHAN DAERAH KABUPATEN/KOTA	Indeks Kepuasan Layanan Keseekretariatan	-	-	-		82 -	25,720,000	14,025,000	14,025,000				82 -	28,292,000				
1 01 01 2.06	Administrasi Umum Perangkat Daerah	Indeks Kepuasan Layanan Keseekretariatan	82.00 0	80.00 0			81 0	19,540,000	14,025,000	14,025,000				81 0	21,494,000				
1 01 01 2.06 01	Penyediaan Komponen Instalasi Listrik/Penerangan Bangunan Kantor	Jumlah komponen instalasi listrik/penerangan bangunan kantor yang tersedia					9 unit	9 unit	1,660,000	0	0	Kab. Tulungagung Semua Kecamatan, Semua Kelurahan	Dana Transfer Umum- Dana Alokasi Umum		Peningkatan Kualitas Kesehatan	0	9 unit	1,826,000	DINAS PENDIDIKAN, PEMUDA DAN OLAHRAGA
1 01 01 2.06 02	Penyediaan Peralatan dan Perlengkapan Kantor	Jumlah peralatan dan perlengkapan kantor yang tersedia					44 unit	44 unit	15,420,000	12,525,000	12,525,000	Kab. Tulungagung Semua Kecamatan, Semua Kelurahan	Dana Transfer Umum- Dana Alokasi Umum		Peningkatan Kualitas Kesehatan	0	44 unit	16,962,000	DINAS PENDIDIKAN, PEMUDA DAN OLAHRAGA
1 01 01 2.06 05	Penyediaan Barang Cetakan dan Penggandaan	Jumlah barang cetakan dan penggandaan yang tersedia					2 unit	2 unit	2,460,000	1,500,000	1,500,000	Kab. Tulungagung Semua Kecamatan, Semua Kelurahan	Dana Transfer Umum- Dana Alokasi Umum		Peningkatan Kualitas Kesehatan	0	2 unit	2,706,000	DINAS PENDIDIKAN, PEMUDA DAN OLAHRAGA
1 01 01 2.09	Pemeliharaan Barang Milik Daerah Penunjang Urusan Pemerintahan Daerah	Indeks Kepuasan Layanan Keseekretariatan	82.00 0	80.00 0			81 0	6,180,000	0	0						81 0	6,798,000		
1 01 01 2.09 07	Pemeliharaan Aset Tetap Lainnya	Jumlah bangunan gedung kantor/bangunan lainnya yang terpelihara					2 unit	2 unit	1,700,000	0	0	Kab. Tulungagung Semua Kecamatan, Semua Kelurahan	Dana Transfer Umum- Dana Alokasi Umum		Peningkatan Kualitas Kesehatan	0	2 unit	1,870,000	DINAS PENDIDIKAN, PEMUDA DAN OLAHRAGA
1 01 01 2.09 09	Pemeliharaan/Reha bilitasi Gedung Kantor dan Bangunan Lainnya	Jumlah bangunan gedung kantor/bangunan lainnya yang terpelihara					7 unit	7 unit	4,480,000	0	0	Kab. Tulungagung Semua Kecamatan, Semua Kelurahan	Dana Transfer Umum- Dana Alokasi Umum		Peningkatan Kualitas Kesehatan	0	7 unit	4,928,000	DINAS PENDIDIKAN, PEMUDA DAN OLAHRAGA
1	URUSAN PEMERINTAHAN WAJIB YANG BERKAITAN DENGAN PELAYANAN DASAR																		
1 01	URUSAN PEMERINTAHAN BIDANG PENDIDIKAN							24,160,000	16,605,000	16,605,000						26,576,000			
1 01 01	PROGRAM PENUNJANG URUSAN PEMERINTAHAN DAERAH KABUPATEN/KOTA	Indeks Kepuasan Layanan Keseekretariatan	-	-	-		82 -	24,160,000	16,605,000	16,605,000						82 -	26,576,000		

**Penetapan Perubahan Rencana Kerja Pemerintah Daerah (RKPD)
Kabupaten Tulungagung
Tahun 2022**

Kode	Urusan/ Bidang Urusan/ Program/ Kegiatan/ Sub Kegiatan	Indikator Program/ Kegiatan/ Sub Kegiatan	Target Akhir Periode RPJMD	Realisasi Capaian RKPD Tahun 2020	Prakiraan Capaian Target RKPD Tahun 2021	Capaian Kinerja dan Kerangka Pendanaan						Kelompok Sasaran	Prakiraan Maju Rencana Tahun 2023		Perangkat Daerah Penanggung Jawab			
						Target 2022		Pagu Indikatif			Lokasi		Sumber Dana	Prioritas		Target	Pagu Indikatif	
						Semula	Menjadi	RKPD 2022	APBD 2022	RKPD 2022 Perubahan				Nasional				Daerah
1 01 01 2.06	Administrasi Umum Perangkat Daerah	Indeks Kepuasan Layanan Kesekretariatan	82.00 0		80.00 0		81 0	19,060,000	16,605,000	16,605,000				81 0	20,966,000			
1 01 01 2.06 01	Penyediaan Komponen Instalasi Listrik/Penerangan Bangunan Kantor	Jumlah Komponen Instalasi Listrik/Penerangan Bangunan Kantor yang Tersedia				8 unit	8 unit	928,000	0	0	Kab. Tulungagung Semua Kecamatan, Semua Kelurahan	Dana Transfer Umum- Dana Alokasi Umum		Peningkatan Kualitas Kesehatan	0	8 unit	1,020,800	DINAS PENDIDIKAN, PEMUDA DAN OLAHRAGA
1 01 01 2.06 02	Penyediaan Peralatan dan Perlengkapan Kantor	Jumlah Peralatan dan Perlengkapan Kantor yang Tersedia				54 unit	54 unit	16,182,000	15,525,000	15,525,000	Kab. Tulungagung Semua Kecamatan, Semua Kelurahan	Dana Transfer Umum- Dana Alokasi Umum		Peningkatan Kualitas Kesehatan	0	54 unit	17,800,200	DINAS PENDIDIKAN, PEMUDA DAN OLAHRAGA
1 01 01 2.06 05	Penyediaan Barang Cetakan dan Penggandaan	Jumlah Barang Cetak dan Penggandaan yang Tersedia				2 unit	2 unit	1,950,000	1,080,000	1,080,000	Kab. Tulungagung Semua Kecamatan, Semua Kelurahan	Dana Transfer Umum- Dana Alokasi Umum		Peningkatan Kualitas Kesehatan	0	2 unit	2,145,000	DINAS PENDIDIKAN, PEMUDA DAN OLAHRAGA
1 01 01 2.09	Pemeliharaan Barang Milik Daerah Penunjang Urusan Pemerintahan Daerah	Indeks Kepuasan Layanan Kesekretariatan	82.00 0		80.00 0		81 0	5,100,000	0	0					81 0	5,610,000		
1 01 01 2.09 07	Pemeliharaan Aset Tetap Lainnya	Jumlah Aset Tetap Lainnya yang Terpelihara				3 unit	3 unit	1,820,000	0	0	Kab. Tulungagung Semua Kecamatan, Semua Kelurahan	Dana Transfer Umum- Dana Alokasi Umum		Peningkatan Kualitas Kesehatan	0	3 unit	2,002,000	DINAS PENDIDIKAN, PEMUDA DAN OLAHRAGA
1 01 01 2.09 09	Pemeliharaan/Reha bilitasi Gedung Kantor dan Bangunan Lainnya	Jumlah Bangunan Gedung Kantor/ Bangunan Lainnya yang Terpelihara				5 unit	5 unit	3,280,000	0	0	Kab. Tulungagung Semua Kecamatan, Semua Kelurahan	Dana Transfer Umum- Dana Alokasi Umum		Peningkatan Kualitas Kesehatan	0	5 unit	3,608,000	DINAS PENDIDIKAN, PEMUDA DAN OLAHRAGA
1	URUSAN PEMERINTAHAN WAJIB YANG BERKAITAN DENGAN PELAYANAN DASAR																	
1 01	URUSAN PEMERINTAHAN BIDANG PENDIDIKAN							28,768,000	17,820,000	17,820,000					31,644,800			
1 01 01	PROGRAM PENUNJANG URUSAN Pemerintahan Daerah Kabupaten/Kota	Indeks Kepuasan Layanan Kesekretariatan	-		-		82 -	28,768,000	17,820,000	17,820,000					82 -	31,644,800		
1 01 01 2.06	Administrasi Umum Perangkat Daerah	Indeks Kepuasan Layanan Kesekretariatan	82.00 0		80.00 0		81 0	19,813,000	17,820,000	17,820,000					81 0	21,794,300		

**Penetapan Perubahan Rencana Kerja Pemerintah Daerah (RKPD)
Kabupaten Tulungagung
Tahun 2022**

Kode	Urusan/ Bidang Urusan/ Program/ Kegiatan/ Sub Kegiatan	Indikator Program/ Kegiatan/ Sub Kegiatan	Target Akhir Periode RPJMD	Realisasi Capaian RKPD Tahun 2020	Prakiraan Capaian Target RKPD Tahun 2021	Capaian Kinerja dan Kerangka Pendanaan							Kelompok Sasaran	Prakiraan Maju Rencana Tahun 2023		Perangkat Daerah Penanggung Jawab			
						Target 2022		Pagu Indikatif			Lokasi	Sumber Dana		Prioritas			Target	Pagu Indikatif	
						Semula	Menjadi	RKPD 2022	APBD 2022	RKPD 2022 Perubahan				Nasional	Daerah				
1 01 01 2.06 01	Penyediaan Komponen Instalasi Listrik/Penerangan Bangunan Kantor	Penyediaan Komponen Instalasi Listrik/Penerangan Bangunan Kantor				53 unit	53 unit	1,000,000	0	0	Kab. Tulungagung, Semua Kecamatan, Semua Kelurahan	Dana Transfer Umum- Dana Alokasi Umum		Peningkatan Kualitas Kesehatan	0	53 unit	1,100,000	DINAS PENDIDIKAN, PEMUDA DAN OLAHRAGA	
1 01 01 2.06 02	Penyediaan Peralatan dan Perlengkapan Kantor	Penyediaan Peralatan dan Perlengkapan Kantor				871 unit	871 unit	16,563,000	16,380,000	16,380,000	Kab. Tulungagung, Semua Kecamatan, Semua Kelurahan	Dana Transfer Umum- Dana Alokasi Umum		Peningkatan kualitas pendidikan	0	871 unit	18,219,300	DINAS PENDIDIKAN, PEMUDA DAN OLAHRAGA	
1 01 01 2.06 05	Penyediaan Barang Cetakan dan Penggandaan	jumlah barang cetakan dan penggandaan yang tersedia					816 unit	2,250,000	1,440,000	1,440,000		Dana Transfer Umum- Dana Alokasi Umum			0	816 unit	2,475,000	DINAS PENDIDIKAN, PEMUDA DAN OLAHRAGA	
1 01 01 2.09	Pemeliharaan Barang Milik Daerah Penunjang Urusan Pemerintahan Daerah	Indeks Kepuasan Layanan Kesekretariatan	82.00 0		80.00 0		81 0	8,955,000	0	0						81 0	9,850,500		
1 01 01 2.09 07	Pemeliharaan Aset Tetap Lainnya	Pemeliharaan Rutin/Berkala Peralatan Gedung Kantor				10 unit	10 unit	2,060,000	0	0	Kab. Tulungagung, Semua Kecamatan, Semua Kelurahan	Dana Transfer Umum- Dana Alokasi Umum Dana Transfer Umum- Dana Alokasi Umum		Peningkatan Kualitas Kesehatan Peningkatan Kualitas Kesehatan	0	10 unit	2,266,000	DINAS PENDIDIKAN, PEMUDA DAN OLAHRAGA	
1 01 01 2.09 09	Pemeliharaan/Reha bilitasi Gedung Kantor dan Bangunan Lainnya	Pemeliharaan Rutin/Berkala Gedung Kantor				120 unit	120 unit	6,895,000	0	0	Kab. Tulungagung, Semua Kecamatan, Semua Kelurahan	Dana Transfer Umum- Dana Alokasi Umum Dana Transfer Umum- Dana Alokasi Umum		Peningkatan Kualitas Kesehatan Peningkatan Kualitas Kesehatan	0	120 unit	7,584,500	DINAS PENDIDIKAN, PEMUDA DAN OLAHRAGA	
1	URUSAN PEMERINTAHAN WAJIB YANG BERKAITAN DENGAN PELAYANAN DASAR																		
1 01	URUSAN PEMERINTAHAN BIDANG PENDIDIKAN							20,458,000	12,065,000	12,065,000								20,423,000	

**Penetapan Perubahan Rencana Kerja Pemerintah Daerah (RKPD)
Kabupaten Tulungagung
Tahun 2022**

Kode	Urusan/ Bidang Urusan/ Program/ Kegiatan/ Sub Kegiatan	Indikator Program/ Kegiatan/ Sub Kegiatan	Target Akhir Periode RPJMD	Realisasi Capaian RKPD Tahun 2020	Prakiraan Capaian Target RKPD Tahun 2021	Capaian Kinerja dan Kerangka Pendanaan						Kelompok Sasaran	Prakiraan Maju Rencana Tahun 2023		Perangkat Daerah Penanggung Jawab			
						Target 2022		Pagu Indikatif			Lokasi		Sumber Dana	Prioritas		Target	Pagu Indikatif	
						Semula	Menjadi	RKPD 2022	APBD 2022	RKPD 2022 Perubahan				Nasional				Daerah
1 01 01	PROGRAM PENUNJANG URUSAN PEMERINTAHAN DAERAH KABUPATEN/KOTA	Indeks Kepuasan Layanan Keseekretariatan	-	-	-	82 -		20,458,000	12,065,000	12,065,000				82 -	20,423,000			
1 01 01 2.06	Administrasi Umum Perangkat Daerah	Indeks Kepuasan Layanan Keseekretariatan	82.00 0		80.00 0	81 0		16,438,000	12,065,000	12,065,000				81 0	16,403,000			
1 01 01 2.06 01	Penyediaan Komponen Instalasi Listrik/Penerangan Bangunan Kantor	Jumlah Komponen Instalasi Listrik				20 buah	20 buah	1,433,000	0	0	Semua Kab/Kota, Semua Kecamatan, Semua Kelurahan	Dana Transfer Umum- Dana Alokasi Umum		Peningkatan Kualitas Kesehatan	0	20 buah	1,433,000	DINAS PENDIDIKAN, PEMUDA DAN OLAHRAGA
1 01 01 2.06 02	Penyediaan Peralatan dan Perlengkapan Kantor	Jumlah bulan pemenuhan jasa kebersihan kantor				20 Unit	20 Unit	12,865,000	12,065,000	12,065,000	Kab. Tulungagung Semua Kecamatan, Semua Kelurahan	Dana Transfer Umum- Dana Alokasi Umum		Peningkatan Kualitas Kesehatan	0	20 Unit	12,865,000	DINAS PENDIDIKAN, PEMUDA DAN OLAHRAGA
1 01 01 2.06 05	Penyediaan Barang Cetakan dan Penggandaan	Jumlah Barang cetakan dan pengandaan				20 Paket	20 Paket	2,140,000	0	0	Kab. Tulungagung Semua Kecamatan, Semua Kelurahan	Dana Transfer Umum- Dana Alokasi Umum		Peningkatan Kualitas Kesehatan	0	20 Paket	2,105,000	DINAS PENDIDIKAN, PEMUDA DAN OLAHRAGA
1 01 01 2.09	Pemeliharaan Barang Milik Daerah Penunjang Urusan Pemerintahan Daerah	Indeks Kepuasan Layanan Keseekretariatan	82.00 0		80.00 0	81 0		4,020,000	0	0					81 0	4,020,000		
1 01 01 2.09 07	Pemeliharaan Aset Tetap Lainnya	Jumlah gedung kantor yang di pelihara				10 Unit	10 Unit	2,240,000	0	0	Semua Kab/Kota, Semua Kecamatan, Semua Kelurahan	Dana Transfer Umum- Dana Alokasi Umum		Peningkatan Kualitas Kesehatan	0	10 Unit	2,240,000	DINAS PENDIDIKAN, PEMUDA DAN OLAHRAGA
1 01 01 2.09 09	Pemeliharaan/Reha bilitasi Gedung Kantor dan Bangunan Lainnya	Jumlah bulan pemenuhan jasa peralatan dan perlengkapan kantor				12 bulan	12 bulan	1,780,000	0	0	Kab. Tulungagung Semua Kecamatan, Semua Kelurahan	Dana Transfer Umum- Dana Alokasi Umum		Peningkatan Kualitas Kesehatan	0	12 bulan	1,780,000	DINAS PENDIDIKAN, PEMUDA DAN OLAHRAGA
1	URUSAN PEMERINTAHAN WAJIB YANG BERKAITAN DENGAN PELAYANAN DASAR																	
1 01	URUSAN PEMERINTAHAN BIDANG PENDIDIKAN							45,082,700	36,540,000	36,540,000						49,590,970		
1 01 01	PROGRAM PENUNJANG URUSAN PEMERINTAHAN DAERAH KABUPATEN/KOTA	Indeks Kepuasan Layanan Keseekretariatan	-	-	-	82 -		45,082,700	36,540,000	36,540,000					82 -	49,590,970		

**Penetapan Perubahan Rencana Kerja Pemerintah Daerah (RKPD)
Kabupaten Tulungagung
Tahun 2022**

Kode	Urusan/ Bidang Urusan/ Program/ Kegiatan/ Sub Kegiatan	Indikator Program/ Kegiatan/ Sub Kegiatan	Target Akhir Periode RPJMD	Realisasi Capaian RKPD Tahun 2020	Prakiraan Capaian Target RKPD Tahun 2021	Capaian Kinerja dan Kerangka Pendanaan						Kelompok Sasaran	Prakiraan Maju Rencana Tahun 2023		Perangkat Daerah Penanggung Jawab			
						Target 2022		Pagu Indikatif			Lokasi		Sumber Dana	Prioritas		Target	Pagu Indikatif	
						Semula	Menjadi	RKPD 2022	APBD 2022	RKPD 2022 Perubahan				Nasional				Daerah
1 01 01 2.06	Administrasi Umum Perangkat Daerah	Indeks Kepuasan Layanan Kesekretariatan	82.00 0		80.00 0		81 0	41,228,500	36,540,000	36,540,000				81 0	45,351,350			
1 01 01 2.06 01	Penyediaan Komponen Instalasi Listrik/Penerangan Bangunan Kantor	Jumlah komponen instalasi listrik/penerangan bangunan kantor yang tersedia				3 unit	3 unit	2,183,500	1,375,000	1,375,000	Kab. Tulungagung Semua Kecamatan Semua Kelurahan	Dana Transfer Umum- Dana Alokasi Umum		Peningkatan Kualitas Kesehatan	0	3 unit	2,401,850	DINAS PENDIDIKAN, PEMUDA DAN OLAHRAGA
1 01 01 2.06 02	Penyediaan Peralatan dan Perlengkapan Kantor	Jumlah peralatan dan perlengkapan kantor yang tersedia				61 unit	61 unit	34,665,000	32,225,000	32,225,000	Kab. Tulungagung Semua Kecamatan Semua Kelurahan	Dana Transfer Umum- Dana Alokasi Umum		Peningkatan Kualitas Kesehatan	0	61 unit	38,131,500	DINAS PENDIDIKAN, PEMUDA DAN OLAHRAGA
1 01 01 2.06 05	Penyediaan Barang Cetak dan Penggandaan	jumlah barang cetakan dan penggandaan yang tersedia				2 unit	2 unit	4,380,000	2,940,000	2,940,000	Kab. Tulungagung Semua Kecamatan Semua Kelurahan	Dana Transfer Umum- Dana Alokasi Umum		Peningkatan Kualitas Kesehatan	0	2 unit	4,818,000	DINAS PENDIDIKAN, PEMUDA DAN OLAHRAGA
1 01 01 2.09	Pemeliharaan Barang Milik Daerah Penunjang Urusan Pemerintahan Daerah	Indeks Kepuasan Layanan Kesekretariatan	82.00 0		80.00 0		81 0	3,854,200	0	0				81 0	4,239,620			
1 01 01 2.09 07	Pemeliharaan Aset Tetap Lainnya	jumlah aset tetap lainnya yang terpelihara				1 unit	1 unit	730,000	0	0	Kab. Tulungagung Semua Kecamatan Semua Kelurahan	Dana Transfer Umum- Dana Alokasi Umum		Peningkatan Kualitas Kesehatan	0	1 unit	803,000	DINAS PENDIDIKAN, PEMUDA DAN OLAHRAGA
1 01 01 2.09 09	Pemeliharaan/Rehabilitasi Gedung Kantor dan Bangunan Lainnya	jumlah bangunan gedung kantor/bangunan lainnya yang terpelihara				7 unit	7 unit	3,124,200	0	0	Kab. Tulungagung Semua Kecamatan Semua Kelurahan	Dana Transfer Umum- Dana Alokasi Umum		Peningkatan Kualitas Kesehatan	0	7 unit	3,436,620	DINAS PENDIDIKAN, PEMUDA DAN OLAHRAGA
1	URUSAN PEMERINTAHAN WAJIB YANG BERKAITAN DENGAN PELAYANAN DASAR																	
1 01	URUSAN PEMERINTAHAN BIDANG PENDIDIKAN							45,433,000	40,365,000	40,365,000						49,976,300		
1 01 01	PROGRAM PENUNJANG URUSAN PEMERINTAHAN DAERAH KABUPATEN/KOTA	Indeks Kepuasan Layanan Kesekretariatan	-		-		82 -	45,433,000	40,365,000	40,365,000						82 -	49,976,300	
1 01 01 2.06	Administrasi Umum Perangkat Daerah	Indeks Kepuasan Layanan Kesekretariatan	82.00 0		80.00 0		81 0	37,453,000	32,785,000	32,785,000						81 0	41,198,300	

**Penetapan Perubahan Rencana Kerja Pemerintah Daerah (RKPD)
Kabupaten Tulungagung
Tahun 2022**

Kode	Urusan/ Bidang Urusan/ Program/ Kegiatan/ Sub Kegiatan	Indikator Program/ Kegiatan/ Sub Kegiatan	Target Akhir Periode RPJMD	Realisasi Capaian RKPD Tahun 2020	Prakiraan Capaian Target RKPD Tahun 2021	Capaian Kinerja dan Kerangka Pendanaan							Kelompok Sasaran	Prakiraan Maju Rencana Tahun 2023		Perangkat Daerah Penanggung Jawab		
						Target 2022		Pagu Indikatif			Lokasi	Sumber Dana		Prioritas			Target	Pagu Indikatif
						Semula	Menjadi	RKPD 2022	APBD 2022	RKPD 2022 Perubahan				Nasional	Daerah			
1.01.01.2.06.01	Penyediaan Komponen Instalasi Listrik/Penerangan Bangunan Kantor	Jumlah komponen instalasi listrik/penerangan bangunan kantor yang tersedia				9 Unit	9 Unit	4,000,000	4,000,000	4,000,000	Kab. Tulungagung Campurdarat, Semua Kelurahan	Dana Transfer Umum- Dana Alokasi Umum		Peningkatan Kualitas Kesehatan	0	9 Unit	4,400,000	DINAS PENDIDIKAN, PEMUDA DAN OLAHRAGA
1.01.01.2.06.02	Penyediaan Peralatan dan Perlengkapan Kantor	Jumlah peralatan dan perlengkapan kantor yang tersedia				43 Unit	43 Unit	27,953,000	23,285,000	23,285,000	Kab. Tulungagung Campurdarat, Semua Kelurahan	Dana Transfer Umum- Dana Alokasi Umum		Peningkatan Kualitas Kesehatan	0	43 Unit	30,748,300	DINAS PENDIDIKAN, PEMUDA DAN OLAHRAGA
1.01.01.2.06.05	Penyediaan Barang Cetakan dan Penggandaan	Jumlah barang cetakan dan penggandaan yang tersedia				7 Unit	7 Unit	5,500,000	5,500,000	5,500,000	Kab. Tulungagung Campurdarat, Semua Kelurahan	Dana Transfer Umum- Dana Alokasi Umum		Peningkatan Kualitas Kesehatan	0	7 Unit	6,050,000	DINAS PENDIDIKAN, PEMUDA DAN OLAHRAGA
1.01.01.2.09	Pemeliharaan Barang Milik Daerah Penunjang Urusan Pemerintahan Daerah	Indeks Kepuasan Layanan Keseekretariatan	82.00 0		80.00 0		81 0	7,980,000	7,580,000	7,580,000						81 0	8,778,000	
1.01.01.2.09.07	Pemeliharaan Aset Tetap Lainnya	Jumlah aset tetap lainnya yang terpelihara				4 Unit	4 Unit	3,160,000	2,760,000	2,760,000	Kab. Tulungagung Campurdarat, Semua Kelurahan	Dana Transfer Umum- Dana Alokasi Umum		Peningkatan Kualitas Kesehatan	0	4 Unit	3,476,000	DINAS PENDIDIKAN, PEMUDA DAN OLAHRAGA
1.01.01.2.09.09	Pemeliharaan/Reha bilitasi Gedung Kantor dan Bangunan Lainnya	Jumlah bangunan gedung kantor/bangunan lainnya yang terpelihara				1 Unit	1 Unit	4,820,000	4,820,000	4,820,000	Kab. Tulungagung Campurdarat, Semua Kelurahan	Dana Transfer Umum- Dana Alokasi Umum		Peningkatan Kualitas Kesehatan	0	1 Unit	5,302,000	DINAS PENDIDIKAN, PEMUDA DAN OLAHRAGA
1	URUSAN PEMERINTAHAN WAJIB YANG BERKAITAN DENGAN PELAYANAN DASAR																	
1.01	URUSAN PEMERINTAHAN BIDANG PENDIDIKAN							41,992,000	36,495,000	36,495,000						46,183,400		
1.01.01	PROGRAM PENUNJANG URUSAN Pemerintahan Daerah Kabupaten/Kota	Indeks Kepuasan Layanan Keseekretariatan	-		-		82 -	41,992,000	36,495,000	36,495,000						82 -	46,183,400	
1.01.01.2.06	Administrasi Umum Perangkat Daerah	Indeks Kepuasan Layanan Keseekretariatan	82.00 0		80.00 0		81 0	35,412,400	30,675,400	30,675,400						81 0	38,945,840	
1.01.01.2.06.01	Penyediaan Komponen Instalasi Listrik/Penerangan Bangunan Kantor	Jumlah komponen instalasi listrik/penerangan bangunan kantor yang tersedia				3 unit	3 unit	2,039,400	1,588,400	1,588,400	Semua Kab/Kota, Semua Kecamatan, Semua Kelurahan	Dana Transfer Umum- Dana Alokasi Umum		Peningkatan Kualitas Kesehatan	0	3 unit	2,248,740	DINAS PENDIDIKAN, PEMUDA DAN OLAHRAGA

**Penetapan Perubahan Rencana Kerja Pemerintah Daerah (RKPD)
Kabupaten Tulungagung
Tahun 2022**

Kode	Urusan/ Bidang Urusan/ Program/ Kegiatan/ Sub Kegiatan	Indikator Program/ Kegiatan/ Sub Kegiatan	Target Akhir Periode RPJMD	Realisasi Capaian RKPD Tahun 2020	Prakiraan Capaian Target RKPD Tahun 2021	Capaian Kinerja dan Kerangka Pendanaan							Kelompok Sasaran	Prakiraan Maju Rencana Tahun 2023		Perangkat Daerah Penanggung Jawab			
						Target 2022		Pagu Indikatif			Lokasi	Sumber Dana		Prioritas			Target	Pagu Indikatif	
						Semula	Menjadi	RKPD 2022	APBD 2022	RKPD 2022 Perubahan				Nasional	Daerah				
1 01 01 2.06 02	Penyediaan Peralatan dan Perlengkapan Kantor	Jumlah peralatan dan perlengkapan kantor yang tersedia				24 unit	24 unit	31,320,000	27,239,000	27,239,000	Semua Kab/Kota, Semua Kecamatan, Semua Kelurahan	Dana Transfer Umum-Dana Alokasi Umum		Peningkatan Kualitas Kesehatan	0	24 unit	34,452,000	DINAS PENDIDIKAN, PEMUDA DAN OLAHRAGA	
1 01 01 2.06 05	Penyediaan Barang Cetak dan Penggandaan							2,053,000	1,848,000	1,848,000	Semua Kab/Kota, Semua Kecamatan, Semua Kelurahan	Dana Transfer Umum-Dana Alokasi Umum		Peningkatan Kualitas Kesehatan	0		2,245,100	DINAS PENDIDIKAN, PEMUDA DAN OLAHRAGA	
1 01 01 2.09	Pemeliharaan Barang Milik Daerah Penunjang Urusan Pemerintahan Daerah	Indeks Kepuasan Layanan Kesekretariatan	82.00 0		80.00 0		81 0	6,579,600	5,819,600	5,819,600						81 0	7,237,560		
1 01 01 2.09 07	Pemeliharaan Aset Tetap Lainnya	jumlah aset tetap lainnya yang terpelihara				20 unit	20 unit	1,370,000	1,370,000	1,370,000	Kab. Tulungagung, Semua Kecamatan, Semua Kelurahan	Dana Transfer Umum-Dana Alokasi Umum		Peningkatan Kualitas Kesehatan	0	20 unit	1,507,000	DINAS PENDIDIKAN, PEMUDA DAN OLAHRAGA	
1 01 01 2.09 09	Pemeliharaan/Rehabilitasi Gedung Kantor dan Bangunan Lainnya	jumlah bangunan gedung kantor/bangunan lainnya yang terpelihara				5 unit	5 unit	5,209,600	4,449,600	4,449,600	Semua Kab/Kota, Semua Kecamatan, Semua Kelurahan	Dana Transfer Umum-Dana Alokasi Umum		Peningkatan Kualitas Kesehatan	0	5 unit	5,730,560	DINAS PENDIDIKAN, PEMUDA DAN OLAHRAGA	
1	URUSAN PEMERINTAHAN WAJIB YANG BERKAITAN DENGAN PELAYANAN DASAR																		
1 01	URUSAN PEMERINTAHAN BIDANG PENDIDIKAN							29,620,000	24,510,000	24,510,000								30,120,000	
1 01 01	PROGRAM PENUNJANG URUSAN PEMERINTAHAN DAERAH KABUPATEN/KOTA	Indeks Kepuasan Layanan Kesekretariatan	-		-		82 -	29,620,000	24,510,000	24,510,000							82 -	30,120,000	
1 01 01 2.06	Administrasi Umum Perangkat Daerah	Indeks Kepuasan Layanan Kesekretariatan	82.00 0		80.00 0		81 0	22,005,000	19,346,700	19,346,700							81 0	22,305,000	
1 01 01 2.06 01	Penyediaan Komponen Instalasi Listrik/Penerangan Bangunan Kantor	Jumlah komponen instalasi listrik/penerangan bangunan kantor yang tersedia				20 unit	20 unit	1,845,000	1,102,900	1,102,900	Kab. Tulungagung, Semua Kelurahan	Dana Transfer Umum-Dana Alokasi Umum		Peningkatan Kualitas Kesehatan	0	20 unit	1,945,000	DINAS PENDIDIKAN, PEMUDA DAN OLAHRAGA	
1 01 01 2.06 02	Penyediaan Peralatan dan Perlengkapan Kantor	Jumlah peralatan dan perlengkapan kantor yang tersedia				20 unit	20 unit	17,735,000	16,145,000	16,145,000	Kab. Tulungagung, Semua Kelurahan	Dana Transfer Umum-Dana Alokasi Umum		Peningkatan Kualitas Kesehatan	0	20 unit	17,835,000	DINAS PENDIDIKAN, PEMUDA DAN OLAHRAGA	

**Penetapan Perubahan Rencana Kerja Pemerintah Daerah (RKPD)
Kabupaten Tulungagung
Tahun 2022**

Kode	Urusan/ Bidang Urusan/ Program/ Kegiatan/ Sub Kegiatan	Indikator Program/ Kegiatan/ Sub Kegiatan	Target Akhir Periode RPJMD	Realisasi Capaian RKPD Tahun 2020	Prakiraan Capaian Target RKPD Tahun 2021	Capaian Kinerja dan Kerangka Pendanaan						Kelompok Sasaran	Prakiraan Maju Rencana Tahun 2023		Perangkat Daerah Penanggung Jawab			
						Target 2022		Pagu Indikatif			Lokasi		Sumber Dana	Prioritas		Target	Pagu Indikatif	
						Semula	Menjadi	RKPD 2022	APBD 2022	RKPD 2022 Perubahan				Nasional				Daerah
1 01 01 2.06 05	Penyediaan Barang Cetak dan Penggandaan	Jumlah barang cetakan dan penggandaan yang tersedia				20 unit	20 unit	2,425,000	2,098,800	2,098,800	Kab. Tulungagung, Semua Kelurahan	Dana Transfer Umum- Dana Alokasi Umum	Peningkatan Kualitas Kesehatan	0	20 unit	2,525,000	DINAS PENDIDIKAN, PEMUDA DAN OLAHRAGA	
1 01 01 2.09	Pemeliharaan Barang Milik Daerah Penunjang Urusan Pemerintahan Daerah	Indeks Kepuasan Layanan Kesekretariatan	82.00 0		80.00 0		81 0	7,615,000	5,163,300	5,163,300					81 0	7,815,000		
1 01 01 2.09 07	Pemeliharaan Aset Tetap Lainnya	Jumlah aset tetap lainnya yang terpelihara				17 unit	17 unit	3,215,000	2,099,500	2,099,500	Kab. Tulungagung, Semua Kelurahan	Dana Transfer Umum- Dana Alokasi Umum	Peningkatan Kualitas Kesehatan	0	17 unit	3,315,000	DINAS PENDIDIKAN, PEMUDA DAN OLAHRAGA	
1 01 01 2.09 09	Pemeliharaan/Rehabilitasi Gedung Kantor dan Bangunan Lainnya	Jumlah bangunan gedung kantor/bangunan lainnya yang terpelihara				10 unit	10 unit	4,400,000	3,063,800	3,063,800	Kab. Tulungagung, Semua Kelurahan	Dana Transfer Umum- Dana Alokasi Umum	Peningkatan Kualitas Kesehatan	0	10 unit	4,500,000	DINAS PENDIDIKAN, PEMUDA DAN OLAHRAGA	
1	URUSAN PEMERINTAHAN WAJIB YANG BERKAITAN DENGAN PELAYANAN DASAR																	
1 01	URUSAN PEMERINTAHAN BIDANG PENDIDIKAN							50,511,000	44,640,000	44,640,000						55,556,600		
1 01 01	PROGRAM PENUNJANG URUSAN PEMERINTAHAN DAERAH KABUPATEN/KOTA	Indeks Kepuasan Layanan Kesekretariatan	-		-		82 -	50,511,000	44,640,000	44,640,000						82 -	55,556,600	
1 01 01 2.06	Administrasi Umum Perangkat Daerah	Indeks Kepuasan Layanan Kesekretariatan	82.00 0		80.00 0		81 0	41,431,000	36,600,000	36,600,000						81 0	45,568,600	
1 01 01 2.06 01	Penyediaan Komponen Instalasi Listrik/Penerangan Bangunan Kantor	Jumlah komponen instalasi listrik				7 unit	7 unit	3,992,000	3,992,000	3,992,000	Kab. Tulungagung, Semua Kecamatan, Semua Kelurahan	Dana Transfer Umum- Dana Alokasi Umum	Peningkatan Kualitas Kesehatan Peningkatan Kualitas Kesehatan	0	7 unit	4,391,200	DINAS PENDIDIKAN, PEMUDA DAN OLAHRAGA	
1 01 01 2.06 02	Penyediaan Peralatan dan Perlengkapan Kantor	jumlah peralatan dan perlengkapan kantor yang tersedia				53 unit	53 unit	32,868,000	28,912,000	28,912,000	Kab. Tulungagung, Semua Kecamatan, Semua Kelurahan	Dana Transfer Umum- Dana Alokasi Umum	Peningkatan Kualitas Kesehatan	0	53 unit	36,154,800	DINAS PENDIDIKAN, PEMUDA DAN OLAHRAGA	
1 01 01 2.06 05	Penyediaan Barang Cetak dan Penggandaan	Jumlah barang cetakan dan penggandaan yang tersedia				5 unit	5 unit	4,571,000	3,696,000	3,696,000	Kab. Tulungagung, Semua Kecamatan, Semua Kelurahan	Dana Transfer Umum- Dana Alokasi Umum	Peningkatan Kualitas Kesehatan	0	5 unit	5,022,600	DINAS PENDIDIKAN, PEMUDA DAN OLAHRAGA	

**Penetapan Perubahan Rencana Kerja Pemerintah Daerah (RKPD)
Kabupaten Tulungagung
Tahun 2022**

Kode	Urusan/ Bidang Urusan/ Program/ Kegiatan/ Sub Kegiatan	Indikator Program/ Kegiatan/ Sub Kegiatan	Target Akhir Periode RPJMD	Realisasi Capaian RKPD Tahun 2020	Prakiraan Capaian Target RKPD Tahun 2021	Capaian Kinerja dan Kerangka Pendanaan						Kelompok Sasaran	Prakiraan Maju Rencana Tahun 2023		Perangkat Daerah Penanggung Jawab				
						Target 2022		Pagu Indikatif			Lokasi		Sumber Dana	Prioritas		Target	Pagu Indikatif		
						Semula	Menjadi	RKPD 2022	APBD 2022	RKPD 2022 Perubahan				Nasional				Daerah	
1 01 01 2.09	Pemeliharaan Barang Milik Daerah Penunjang Urusan Pemerintahan Daerah	Indeks Kepuasan Layanan Keseekretariatan	82.00 0		80.00 0			81 0	9,080,000	8,040,000	8,040,000				81 0	9,988,000			
1 01 01 2.09 07	Pemeliharaan Aset Tetap Lainnya	Jumlah aset tetap lainnya yang terpelihara				3 unit	3 unit		3,880,000	2,840,000	2,840,000	Kab. Tulungagung Semua Kecamatan, Semua Kelurahan	Dana Transfer Umum- Dana Alokasi Umum		Peningkatan Kualitas Kesehatan	0	3 unit	4,268,000	DINAS PENDIDIKAN, PEMUDA DAN OLAHRAGA
1 01 01 2.09 09	Pemeliharaan/Reha bilitasi Gedung Kantor dan Bangunan Lainnya	Jumlah bangunan gedung kantor/bangunan lainnya yang terpelihara				6 unit	6 unit		5,200,000	5,200,000	5,200,000	Kab. Tulungagung Semua Kecamatan, Semua Kelurahan	Dana Transfer Umum- Dana Alokasi Umum		Peningkatan Kualitas Kesehatan	0	6 unit	5,720,000	DINAS PENDIDIKAN, PEMUDA DAN OLAHRAGA
1	URUSAN PEMERINTAHAN WAJIB YANG BERKAITAN DENGAN PELAYANAN DASAR																		
1 01	URUSAN PEMERINTAHAN BIDANG PENDIDIKAN								27,872,000	21,450,000	21,450,000						12,415,262		
1 01 01	PROGRAM PENUNJANG URUSAN Pemerintahan DAERAH KABUPATEN/KOTA	Indeks Kepuasan Layanan Keseekretariatan	-		-		82 -		27,872,000	21,450,000	21,450,000					82 -	12,415,262		
1 01 01 2.06	Administrasi Umum Perangkat Daerah	Indeks Kepuasan Layanan Keseekretariatan	82.00 0		80.00 0		81 0		20,573,500	16,069,500	16,069,500					81 0	4,386,912		
1 01 01 2.06 01	Penyediaan Komponen Instalasi Listrik/Penerangan Bangunan Kantor								1,509,500	1,509,500	1,509,500					0	1,660,450	DINAS PENDIDIKAN, PEMUDA DAN OLAHRAGA	
1 01 01 2.06 02	Penyediaan Peralatan dan Perlengkapan Kantor	Jumlah peralatan dan perlengkapan kantor yang tersedia				64 unit	64 unit		16,602,000	12,666,000	12,666,000	Kab. Tulungagung Semua Kecamatan, Semua Kelurahan	Dana Transfer Umum- Dana Alokasi Umum		Peningkatan Kualitas Kesehatan	0	64 unit	18,262	DINAS PENDIDIKAN, PEMUDA DAN OLAHRAGA
1 01 01 2.06 05	Penyediaan Barang Cetakan dan Penggandaan	jumlah barang cetakan dan penggandaan yang tersedia				5 unit	5 unit		2,462,000	1,894,000	1,894,000	Kab. Tulungagung Semua Kecamatan, Semua Kelurahan	Dana Transfer Umum- Dana Alokasi Umum		Peningkatan Kualitas Kesehatan	0	5 unit	2,708,200	DINAS PENDIDIKAN, PEMUDA DAN OLAHRAGA
1 01 01 2.09	Pemeliharaan Barang Milik Daerah Penunjang Urusan Pemerintahan Daerah	Indeks Kepuasan Layanan Keseekretariatan	82.00 0		80.00 0		81 0		7,298,500	5,380,500	5,380,500					81 0	8,028,350		

**Penetapan Perubahan Rencana Kerja Pemerintah Daerah (RKPD)
Kabupaten Tulungagung
Tahun 2022**

Kode	Urusan/ Bidang Urusan/ Program/ Kegiatan/ Sub Kegiatan	Indikator Program/ Kegiatan/ Sub Kegiatan	Target Akhir Periode RPJMD	Realisasi Capaian RKPD Tahun 2020	Prakiraan Capaian Target RKPD Tahun 2021	Capaian Kinerja dan Kerangka Pendanaan						Kelompok Sasaran	Prakiraan Maju Rencana Tahun 2023		Perangkat Daerah Penanggung Jawab				
						Target 2022		Pagu Indikatif			Lokasi		Sumber Dana	Prioritas		Target	Pagu Indikatif		
						Semula	Menjadi	RKPD 2022	APBD 2022	RKPD 2022 Perubahan				Nasional				Daerah	
1.01.01.2.09.07	Pemeliharaan Aset Tetap Lainnya	jumlah aset tetap lainnya yang terpelihara				2 unit	2 unit	2,390,000	2,390,000	2,390,000	Kab. Tulungagung Semua Kecamatan, Semua Kelurahan	Dana Transfer Umum- Dana Alokasi Umum		Peningkatan Kualitas Kesehatan	0	2 unit	2,629,000	DINAS PENDIDIKAN, PEMUDA DAN OLAHRAGA	
1.01.01.2.09.09	Pemeliharaan/Rehabilitasi Gedung Kantor dan Bangunan Lainnya	jumlah bangunan gedung kantor/bangunan lainnya yang terpelihara				9 unit	9 unit	4,908,500	2,990,500	2,990,500	Kab. Tulungagung Semua Kecamatan, Semua Kelurahan	Dana Transfer Umum- Dana Alokasi Umum		Peningkatan Kualitas Kesehatan	0	9 unit	5,399,350	DINAS PENDIDIKAN, PEMUDA DAN OLAHRAGA	
1	URUSAN PEMERINTAHAN WAJIB YANG BERKAITAN DENGAN PELAYANAN DASAR																		
1.01	URUSAN PEMERINTAHAN BIDANG PENDIDIKAN							21,992,000	20,330,000	20,330,000								24,191,200	
1.01.01	PROGRAM PENUNJANG URUSAN PEMERINTAHAN DAERAH KABUPATEN/KOTA	Indeks Kepuasan Layanan Kesekretariatan	-		-		82 -	21,992,000	20,330,000	20,330,000						82 -	24,191,200		
1.01.01.2.06	Administrasi Umum Perangkat Daerah	Indeks Kepuasan Layanan Kesekretariatan	82.00 0		80.00 0		81 0	15,597,000	14,735,000	14,735,000						81 0	17,156,700		
1.01.01.2.06.01	Penyediaan Komponen Instalasi Listrik/Penerangan Bangunan Kantor	jumlah komponen instalasi listrik/penerangan bangunan kantor yang tersedia				5 unit	5 unit	970,000	970,000	970,000	Kab. Tulungagung Semua Kecamatan, Semua Kelurahan	Dana Transfer Umum- Dana Alokasi Umum		Peningkatan Kualitas Kesehatan	0	5 unit	1,067,000	DINAS PENDIDIKAN, PEMUDA DAN OLAHRAGA	
1.01.01.2.06.02	Penyediaan Peralatan dan Perlengkapan Kantor	Jumlah peralatan dan perlengkapan kantor yang tersedia				52 unit	52 unit	12,952,000	12,090,000	12,090,000	Kab. Tulungagung Semua Kecamatan, Semua Kelurahan	Dana Transfer Umum- Dana Alokasi Umum		Peningkatan Kualitas Kesehatan	0	52 unit	14,247,200	DINAS PENDIDIKAN, PEMUDA DAN OLAHRAGA	
1.01.01.2.06.05	Penyediaan Barang Cetak dan Penggandaan	jumlah barang cetakan dan penggandaan yang tersedia				2 unit	2 unit	1,675,000	1,675,000	1,675,000	Kab. Tulungagung Semua Kecamatan, Semua Kelurahan	Dana Transfer Umum- Dana Alokasi Umum		Peningkatan Kualitas Kesehatan	0	2 unit	1,842,500	DINAS PENDIDIKAN, PEMUDA DAN OLAHRAGA	
1.01.01.2.09	Pemeliharaan Barang Milik Daerah Penunjang Urusan Pemerintahan Daerah	Indeks Kepuasan Layanan Kesekretariatan	82.00 0		80.00 0		81 0	6,395,000	5,595,000	5,595,000						81 0	7,034,500		
1.01.01.2.09.07	Pemeliharaan Aset Tetap Lainnya	jumlah aset tetap lainnya yang terpelihara				2 unit	2 unit	3,560,000	2,760,000	2,760,000	Kab. Tulungagung Semua Kecamatan, Semua Kelurahan	Dana Transfer Umum- Dana Alokasi Umum		Peningkatan Kualitas Kesehatan	0	2 unit	3,916,000	DINAS PENDIDIKAN, PEMUDA DAN OLAHRAGA	

**Penetapan Perubahan Rencana Kerja Pemerintah Daerah (RKPD)
Kabupaten Tulungagung
Tahun 2022**

Kode	Urusan/ Bidang Urusan/ Program/ Kegiatan/ Sub Kegiatan	Indikator Program/ Kegiatan/ Sub Kegiatan	Target Akhir Periode RPJMD	Realisasi Capaian RKPD Tahun 2020	Prakiraan Capaian Target RKPD Tahun 2021	Capaian Kinerja dan Kerangka Pendanaan						Kelompok Sasaran	Prakiraan Maju Rencana Tahun 2023		Perangkat Daerah Penanggung Jawab			
						Target 2022		Pagu Indikatif			Lokasi		Sumber Dana	Prioritas		Target	Pagu Indikatif	
						Semula	Menjadi	RKPD 2022	APBD 2022	RKPD 2022 Perubahan				Nasional				Daerah
1 01 01 2.09 09	Pemeliharaan/Rehabilitasi Gedung Kantor dan Bangunan Lainnya	jumlah bangunan gedung/kantor/bangunan lainnya yang terpelihara				3 unit	3 unit	2,835,000	2,835,000	2,835,000	Kab. Tulungagung Semua Kecamatan, Semua Kelurahan	Dana Transfer Umum- Dana Alokasi Umum	Peningkatan Kualitas Kesehatan	0	3 unit	3,118,500	DINAS PENDIDIKAN, PEMUDA DAN OLAHRAGA	
1	URUSAN PEMERINTAHAN WAJIB YANG BERKAITAN DENGAN PELAYANAN DASAR																	
1 01	URUSAN PEMERINTAHAN BIDANG PENDIDIKAN							39,336,000	27,500,000	27,500,000					42,626,100			
1 01 01	PROGRAM PENUNJANG URUSAN PEMERINTAHAN DAERAH KABUPATEN/KOTA	Indeks Kepuasan Layanan Kesekretariatan	-	-		82 -		39,336,000	27,500,000	27,500,000				82 -	42,626,100			
1 01 01 2.06	Administrasi Umum Perangkat Daerah	Indeks Kepuasan Layanan Kesekretariatan	82.00 0	80.00 0		81 0		31,081,000	21,405,000	21,405,000				81 0	34,189,100			
1 01 01 2.06 01	Penyediaan Komponen Instalasi Listrik/Penerangan Bangunan Kantor	Penyediaan Komponen Instalasi listrik/penerangan bangunan Kantor				10 unit	10 unit	2,290,000	2,290,000	2,290,000	Kab. Tulungagung, Semua Kecamatan, Semua Kelurahan		Peningkatan Kualitas Kesehatan	0	10 unit	2,519,000	DINAS PENDIDIKAN, PEMUDA DAN OLAHRAGA	
1 01 01 2.06 02	Penyediaan Peralatan dan Perlengkapan Kantor	Penyediaan Peralatan dan Perlengkapan Kantor				24 unit	24 unit	26,017,000	18,056,000	18,056,000	Kab. Tulungagung, Semua Kecamatan, Semua Kelurahan	Dana Transfer Umum- Dana Alokasi Umum	Peningkatan Kualitas Kesehatan	0	24 unit	28,618,700	DINAS PENDIDIKAN, PEMUDA DAN OLAHRAGA	
1 01 01 2.06 05	Penyediaan Barang Cetak dan Penggandaan	Penyediaan Barang Cetak dan Penggandaan				4 unit	4 unit	2,774,000	1,059,000	1,059,000	Kab. Tulungagung, Semua Kecamatan, Semua Kelurahan	Dana Transfer Umum- Dana Alokasi Umum	Peningkatan Kualitas Kesehatan	0	4 unit	3,051,400	DINAS PENDIDIKAN, PEMUDA DAN OLAHRAGA	
1 01 01 2.09	Pemeliharaan Barang Milik Daerah Penunjang Urusan Pemerintahan Daerah	Indeks Kepuasan Layanan Kesekretariatan	82.00 0	80.00 0		81 0		8,255,000	6,095,000	6,095,000				81 0	8,437,000			
1 01 01 2.09 07	Pemeliharaan Aset Tetap Lainnya	Pemeliharaan Aset tetap Lainnya				5 Kegiatan	5 Kegiatan	3,835,000	2,150,000	2,150,000	Kab. Tulungagung, Semua Kecamatan, Semua Kelurahan	Dana Transfer Umum- Dana Alokasi Umum	Peningkatan Kualitas Kesehatan	0	5 Kegiatan	4,218,500	DINAS PENDIDIKAN, PEMUDA DAN OLAHRAGA	
1 01 01 2.09 09	Pemeliharaan/Rehabilitasi Gedung Kantor dan Bangunan Lainnya	Pemeliharaan /Rehabilitasi Gedung dan Bangunan Lainnya				5 Kegiatan	5 Kegiatan	4,420,000	3,945,000	3,945,000	Kab. Tulungagung, Semua Kecamatan, Semua Kelurahan	Dana Transfer Umum- Dana Alokasi Umum	Peningkatan Kualitas Kesehatan	0	5 Kegiatan	4,218,500	DINAS PENDIDIKAN, PEMUDA DAN OLAHRAGA	

**Penetapan Perubahan Rencana Kerja Pemerintah Daerah (RKPD)
Kabupaten Tulungagung
Tahun 2022**

Kode	Urusan/ Bidang Urusan/ Program/ Kegiatan/ Sub Kegiatan	Indikator Program/ Kegiatan/ Sub Kegiatan	Target Akhir Periode RPJMD	Realisasi Capaian RKPD Tahun 2020	Prakiraan Capaian Target RKPD Tahun 2021	Capaian Kinerja dan Kerangka Pendanaan						Kelompok Sasaran	Prakiraan Maju Rencana Tahun 2023		Perangkat Daerah Penanggung Jawab					
						Target 2022		Pagu Indikatif			Lokasi		Sumber Dana	Prioritas		Target	Pagu Indikatif			
						Semula	Menjadi	RKPD 2022	APBD 2022	RKPD 2022 Perubahan				Nasional				Daerah		
1						URUSAN PEMERINTAHAN WAJIB YANG BERKAITAN DENGAN PELAYANAN DASAR														
1	01							25,969,000	18,920,000	18,920,000			57,131,800							
1	01	01						25,969,000	18,920,000	18,920,000			82 -	28,565,900						
1	01	01	2.06					20,369,000	15,110,400	15,110,400			81 0	22,405,900						
1	01	01	2.06	01				5 unit	5 unit	1,600,000	1,280,400	1,280,400	Semua Kab/Kota, Semua Kecamatan, Semua Kelurahan	Dana Transfer Umum- Dana Alokasi Umum		Peningkatan Kualitas Kesehatan	0	5 unit	1,760,000	DINAS PENDIDIKAN, PEMUDA DAN OLAHRAGA
1	01	01	2.06	02				5 unit 31 unit	5 unit 31 unit	17,213,000	12,310,000	12,310,000	Semua Kab/Kota, Semua Kecamatan, Semua Kelurahan	Dana Transfer Umum- Dana Alokasi Umum		Peningkatan Kualitas Kesehatan	0	5 unit 31 unit	18,934,300	DINAS PENDIDIKAN, PEMUDA DAN OLAHRAGA
1	01	01	2.06	05				3 unit 5 unit 31 unit	3 unit 5 unit 31 unit	1,556,000	1,520,000	1,520,000	Semua Kab/Kota, Semua Kecamatan, Semua Kelurahan	Dana Transfer Umum- Dana Alokasi Umum		Peningkatan Kualitas Kesehatan	0	3 unit 5 unit 31 unit	1,711,600	DINAS PENDIDIKAN, PEMUDA DAN OLAHRAGA
1	01	01	2.09							5,600,000	3,809,600	3,809,600						81 0	6,160,000	
1	01	01	2.09	07				3 unit 5 unit 31 unit	3 unit 5 unit 31 unit	2,400,000	1,420,000	1,420,000	Semua Kab/Kota, Semua Kecamatan, Semua Kelurahan	Dana Transfer Umum - Dana Alokasi Umum		Peningkatan Kualitas Kesehatan	0	3 unit 5 unit 31 unit	2,640,000	DINAS PENDIDIKAN, PEMUDA DAN OLAHRAGA

**Penetapan Perubahan Rencana Kerja Pemerintah Daerah (RKPD)
Kabupaten Tulungagung
Tahun 2022**

Kode	Urusan/ Bidang Urusan/ Program/ Kegiatan/ Sub Kegiatan	Indikator Program/ Kegiatan/ Sub Kegiatan	Target Akhir Periode RPJMD	Realisasi Capaian RKPD Tahun 2020	Prakiraan Capaian Target RKPD Tahun 2021	Capaian Kinerja dan Kerangka Pendanaan										Kelompok Sasaran	Prakiraan Maju Rencana Tahun 2023		Perangkat Daerah Penanggung Jawab
						Target 2022		Pagu Indikatif			Lokasi	Sumber Dana	Prioritas		Target		Pagu Indikatif		
						Semula	Menjadi	RKPD 2022	APBD 2022	RKPD 2022 Perubahan			Nasional	Daerah					
1 01 01 2.09 09	Pemeliharaan/Rehabilitasi Gedung Kantor dan Bangunan Lainnya	Penyediaan Barang Cetak dan Penggandaan Penyediaan Komponen Instalasi Listrik/Penerangan Bangunan Kantor Penyediaan Peralatan dan Perlengkapan Kantor					3 unit 5 unit 31 unit	3 unit 5 unit 31 unit	3,200,000	2,389,600	2,389,600	Semua Kab/Kota, Semua Kecamatan, Semua Kelurahan	Dana Transfer Umum - Dana Alokasi Umum		Peningkatan Kualitas Kesehatan	0	3 unit 5 unit 31 unit	3,520,000	DINAS PENDIDIKAN, PEMUDA DAN OLAHRAGA
1 01 02	PROGRAM PENGELOLAAN PENDIDIKAN	Indeks Kepuasan Layanan Kesekretariatan	-	-	-		82 -		0	0	0						82 -	28,565,900	
1 01 02 2.02	Pengelolaan Pendidikan Sekolah Menengah Pertama	Indeks Kepuasan Layanan Kesekretariatan	-	-	-		81 -		0	0	0						81 -	28,565,900	
1 01 02 2.02 39	Penyediaan Pendidik dan Tenaga Kependidikan bagi Satuan Pendidikan Sekolah Menengah Pertama								0	0	0	Semua Kab/Kota, Semua Kecamatan, Semua Kelurahan	Dana Transfer Umum - Dana Alokasi Umum		Peningkatan Kualitas Kesehatan	0		28,565,900	DINAS PENDIDIKAN, PEMUDA DAN OLAHRAGA
1	URUSAN PEMERINTAHAN WAJIB YANG BERKAITAN DENGAN PELAYANAN DASAR																		
1 01	URUSAN PEMERINTAHAN BIDANG PENDIDIKAN								32,825,000	27,000,000	27,000,000						36,107,500		
1 01 01	PROGRAM PENUNJANG URUSAN PEMERINTAHAN DAERAH KABUPATEN/KOTA	Indeks Kepuasan Layanan Kesekretariatan	-	-	-		82 -		32,825,000	27,000,000	27,000,000						82 -	36,107,500	
1 01 01 2.06	Administrasi Umum Perangkat Daerah	Indeks Kepuasan Layanan Kesekretariatan	82.00 0		80.00 0		81 0		25,745,000	23,000,000	23,000,000						81 0	28,319,500	
1 01 01 2.06 01	Penyediaan Komponen Instalasi Listrik/Penerangan Bangunan Kantor	Jumlah komponen instalasi listrik/penerangan bangunan kantor yang tersedia					85 unit	85 unit	3,100,000	3,100,000	3,100,000	Kab. Tulungagung, Semua Kecamatan, Semua Kelurahan	Dana Transfer Umum - Dana Alokasi Umum		Peningkatan Kualitas Kesehatan	0	85 unit	3,410,000	DINAS PENDIDIKAN, PEMUDA DAN OLAHRAGA
1 01 01 2.06 02	Penyediaan Peralatan dan Perlengkapan Kantor	Jumlah peralatan dan perlengkapan kantor yang tersedia					645 unit	645 unit	18,470,000	15,725,000	15,725,000	Kab. Tulungagung, Semua Kecamatan, Semua Kelurahan	Dana Transfer Umum - Dana Alokasi Umum		Peningkatan Kualitas Kesehatan	0	645 unit	20,317,000	DINAS PENDIDIKAN, PEMUDA DAN OLAHRAGA

**Penetapan Perubahan Rencana Kerja Pemerintah Daerah (RKPD)
Kabupaten Tulungagung
Tahun 2022**

Kode	Urusan/ Bidang Urusan/ Program/ Kegiatan/ Sub Kegiatan	Indikator Program/ Kegiatan/ Sub Kegiatan	Target Akhir Periode RPJMD	Realisasi Capaian RKPD Tahun 2020	Prakiraan Capaian Target RKPD Tahun 2021	Capaian Kinerja dan Kerangka Pendanaan							Kelompok Sasaran	Prakiraan Maju Rencana Tahun 2023		Perangkat Daerah Penanggung Jawab		
						Target 2022		Pagu Indikatif			Lokasi	Sumber Dana		Prioritas			Target	Pagu Indikatif
						Semula	Menjadi	RKPD 2022	APBD 2022	RKPD 2022 Perubahan				Nasional	Daerah			
1 01 01 2.06 05	Penyediaan Barang Cetak dan Penggandaan							4,175,000	4,175,000	4,175,000	Kab. Tulungagung Semua Kecamatan, Semua Kelurahan	Dana Transfer Umum- Dana Alokasi Umum		Peningkatan Kualitas Kesehatan	0	4,592,500	DINAS PENDIDIKAN, PEMUDA DAN OLAHRAGA	
1 01 01 2.09	Pemeliharaan Barang Milik Daerah Penunjang Urusan Pemerintahan Daerah	Indeks Kepuasan Layanan Kesekretariatan	82.00 0		80.00 0		81 0	7,080,000	4,000,000	4,000,000					81 0	7,788,000		
1 01 01 2.09 07	Pemeliharaan Aset Tetap Lainnya	jumlah aset tetap lainnya yang terpelihara				7 unit	7 unit	3,080,000	0	0	Kab. Tulungagung Semua Kecamatan, Semua Kelurahan	Dana Transfer Umum- Dana Alokasi Umum		Peningkatan Kualitas Kesehatan	0	7 unit	3,388,000	DINAS PENDIDIKAN, PEMUDA DAN OLAHRAGA
1 01 01 2.09 09	Pemeliharaan/Rehabilitasi Gedung Kantor dan Bangunan Lainnya	jumlah bangunan gedung kantor/bangunan lainnya yang terpelihara				87 unit	87 unit	4,000,000	4,000,000	4,000,000	Kab. Tulungagung Semua Kecamatan, Semua Kelurahan	Dana Transfer Umum- Dana Alokasi Umum		Peningkatan Kualitas Kesehatan	0	87 unit	4,400,000	DINAS PENDIDIKAN, PEMUDA DAN OLAHRAGA
1	URUSAN PEMERINTAHAN WAJIB YANG BERKAITAN DENGAN PELAYANAN DASAR																	
1 01	URUSAN PEMERINTAHAN BIDANG PENDIDIKAN							21,112,000	17,800,000	17,800,000					23,223,200			
1 01 01	PROGRAM PENUNJANG URUSAN PEMERINTAHAN DAERAH KABUPATEN/KOTA	Indeks Kepuasan Layanan Kesekretariatan	-		-		82 -	21,112,000	17,800,000	17,800,000					82 -	23,223,200		
1 01 01 2.06	Administrasi Umum Perangkat Daerah	Indeks Kepuasan Layanan Kesekretariatan	82.00 0		80.00 0		81 0	15,112,000	17,800,000	17,800,000					81 0	16,623,200		
1 01 01 2.06 01	Penyediaan Komponen Instalasi Listrik/Penerangan Bangunan Kantor	Penyediaan Komponen Instalasi Listrik/Penerangan Bangunan Kantor				20 unit	20 unit	1,370,000	2,618,000	2,618,000	Kab. Tulungagung Tanggungjawab, Tenggarejo	Dana Transfer Umum- Dana Alokasi Umum		Peningkatan Kualitas Kesehatan Peningkatan Kualitas Kesehatan	0	20 unit	1,507,000	DINAS PENDIDIKAN, PEMUDA DAN OLAHRAGA
1 01 01 2.06 02	Penyediaan Peralatan dan Perlengkapan Kantor	penyediaan peralatan dan perlengkapan kantor				24 unit	24 unit	12,667,000	15,182,000	15,182,000	Kab. Tulungagung Tanggungjawab, Tenggarejo	Dana Transfer Umum- Dana Alokasi Umum		Peningkatan Kualitas Kesehatan	0	24 unit	13,933,700	DINAS PENDIDIKAN, PEMUDA DAN OLAHRAGA

**Penetapan Perubahan Rencana Kerja Pemerintah Daerah (RKPD)
Kabupaten Tulungagung
Tahun 2022**

Kode	Urusan/ Bidang Urusan/ Program/ Kegiatan/ Sub Kegiatan	Indikator Program/ Kegiatan/ Sub Kegiatan	Target Akhir Periode RPJMD	Realisasi Capaian RKPD Tahun 2020	Prakiraan Capaian Target RKPD Tahun 2021	Capaian Kinerja dan Kerangka Pendanaan						Kelompok Sasaran	Prakiraan Maju Rencana Tahun 2023		Perangkat Daerah Penanggung Jawab			
						Target 2022		Pagu Indikatif			Lokasi		Sumber Dana	Prioritas		Target	Pagu Indikatif	
						Semula	Menjadi	RKPD 2022	APBD 2022	RKPD 2022 Perubahan				Nasional				Daerah
1 01 01 2.06 05	Penyediaan Barang Cetakan dan Penggandaan	Penyediaan Barang Cetaan dan Penggandaan				20 PAKET	20 PAKET	1,075,000	0	0	Kab. Tulungagung, Tenggaraja	Dana Transfer Umum - Dana Alokasi Umum		Peningkatan Kualitas Kesehatan	0	20 PAKET	1,182,500	DINAS PENDIDIKAN, PEMUDA DAN OLAHRAGA
1 01 01 2.09	Pemeliharaan Barang Milik Daerah Penunjang Urusan Pemerintahan Daerah	Indeks Kepuasan Layanan Kesekretariatan	82.00 0		80.00 0		81 0	6,000,000	0	0						81 0	6,600,000	
1 01 01 2.09 07	Pemeliharaan Aset Tetap Lainnya	Pemeliharaan Aset Tetap Lainnya				12 bulan	12 bulan	2,000,000	0	0	Kab. Tulungagung, Tenggaraja	Dana Transfer Umum - Dana Alokasi Umum		Peningkatan Kualitas Kesehatan	0	12 bulan	2,200,000	DINAS PENDIDIKAN, PEMUDA DAN OLAHRAGA
1 01 01 2.09 09	Pemeliharaan/Rehabilitasi Gedung Kantor dan Bangunan Lainnya	Pemeliharaan/Rehabilitasi Gedung Kantor dan Bangunan Lainnya				10 unit	10 unit	4,000,000	0	0	Kab. Tulungagung, Tenggaraja	Dana Transfer Umum - Dana Alokasi Umum		Peningkatan Kualitas Kesehatan	0	10 unit	4,400,000	DINAS PENDIDIKAN, PEMUDA DAN OLAHRAGA
1	URUSAN PEMERINTAHAN WAJIB YANG BERKAITAN DENGAN PELAYANAN DASAR																	
1 01	URUSAN PEMERINTAHAN BIDANG PENDIDIKAN							57,320,000	45,640,000	45,640,000						48,464,603		
1 01 01	PROGRAM PENUNJANG URUSAN PEMERINTAHAN DAERAH KABUPATEN/KOTA	Indeks Kepuasan Layanan Kesekretariatan	-		-		82 -	57,320,000	45,640,000	45,640,000						82 -	48,464,603	
1 01 01 2.06	Administrasi Umum Perangkat Daerah	Indeks Kepuasan Layanan Kesekretariatan	82.00 0		80.00 0		81 0	47,785,000	45,640,000	45,640,000						81 0	48,464,603	
1 01 01 2.06 01	Penyediaan Komponen Instalasi Listrik/Penerangan Bangunan Kantor	Jumlah komponen instalasi listrik/penerangan bangunan kantor yang tersedia				13 unit	13 unit	2,890,000	2,890,000	2,890,000	Kab. Tulungagung, Kauman, Semua Kelurahan	Dana Transfer Umum - Dana Alokasi Umum		Peningkatan Kualitas Kesehatan	0	13 unit	3,179,000	DINAS PENDIDIKAN, PEMUDA DAN OLAHRAGA
1 01 01 2.06 02	Penyediaan Peralatan dan Perlengkapan Kantor	Jumlah peralatan dan perlengkapan kantor yang tersedia				47 unit	47 unit	41,165,000	39,020,000	39,020,000	Kab. Tulungagung, Kauman, Semua Kelurahan	Dana Transfer Umum - Dana Alokasi Umum		Peningkatan Kualitas Kesehatan	0	47 unit	45,281,500	DINAS PENDIDIKAN, PEMUDA DAN OLAHRAGA
1 01 01 2.06 05	Penyediaan Barang Cetakan dan Penggandaan	jumlah barang cetakan dan penggandaan yang tersedia				9 unit	9 unit	3,730,000	3,730,000	3,730,000	Kab. Tulungagung, Kauman, Semua Kelurahan	Dana Transfer Umum - Dana Alokasi Umum		Peningkatan Kualitas Kesehatan	0	9 unit	4,103	DINAS PENDIDIKAN, PEMUDA DAN OLAHRAGA

**Penetapan Perubahan Rencana Kerja Pemerintah Daerah (RKPD)
Kabupaten Tulungagung
Tahun 2022**

Kode	Urusan/ Bidang Urusan/ Program/ Kegiatan/ Sub Kegiatan	Indikator Program/ Kegiatan/ Sub Kegiatan	Target Akhir Periode RPJMD	Realisasi Capaian RKPD Tahun 2020	Prakiraan Capaian Target RKPD Tahun 2021	Capaian Kinerja dan Kerangka Pendanaan							Kelompok Sasaran	Prakiraan Maju Rencana Tahun 2023		Perangkat Daerah Penanggung Jawab		
						Target 2022		Pagu Indikatif			Lokasi	Sumber Dana		Prioritas			Target	Pagu Indikatif
						Semula	Menjadi	RKPD 2022	APBD 2022	RKPD 2022 Perubahan				Nasional	Daerah			
1.01.01.2.06.01	Penyediaan Komponen Instalasi Listrik/Penerangan Bangunan Kantor	Jumlah komponen instalasi listrik dan penerangan bangunan kantor yang tersedia				7 unit	7 unit	4,318,200	2,970,000	2,970,000	Semua Kab/Kota, Semua Kecamatan, Semua Kelurahan	Dana Transfer Umum- Dana Alokasi Umum		Peningkatan Kualitas Kesehatan	0	7 unit	4,750,020	DINAS PENDIDIKAN, PEMUDA DAN OLAHRAGA
1.01.01.2.06.02	Penyediaan Peralatan dan Perlengkapan Kantor	Jumlah komponen instalasi listrik dan penerangan bangunan kantor yang tersedia Jumlah pemeliharaan / rehabilitasi gedung kantor dan bangunan lainnya Jumlah penyediaan barang cetakan dan penggandaan Jumlah penyediaan peralatan dan perlengkapan kantor				7 unit 13 unit 4 unit 27 unit	7 unit 13 unit 4 unit 27 unit	30,333,000	26,026,000	26,026,000	Semua Kab/Kota, Semua Kecamatan, Semua Kelurahan	Dana Transfer Umum- Dana Alokasi Umum		Peningkatan Kualitas Kesehatan	0	7 unit 13 unit 4 unit 27 unit	33,366,300	DINAS PENDIDIKAN, PEMUDA DAN OLAHRAGA
1.01.01.2.06.05	Penyediaan Barang Cetakan dan Penggandaan	Jumlah komponen instalasi listrik dan penerangan bangunan kantor yang tersedia Jumlah penyediaan barang cetakan dan penggandaan				7 unit 4 unit	7 unit 4 unit	6,373,000	3,704,000	3,704,000	Semua Kab/Kota, Semua Kecamatan, Semua Kelurahan	Dana Transfer Umum- Dana Alokasi Umum		Peningkatan Kualitas Kesehatan	0	7 unit 4 unit	7,010,300	DINAS PENDIDIKAN, PEMUDA DAN OLAHRAGA
1.01.01.2.09	Pemeliharaan Barang Milik Daerah Penunjang Urusan Pemerintahan Daerah	Indeks Kepuasan Layanan Keseekretariatan	82.00 0		80.00 0		81 0	11,374,800	0	0						81 0	12,512,280	
1.01.01.2.09.07	Pemeliharaan Aset Tetap Lainnya	Jumlah komponen instalasi listrik dan penerangan bangunan kantor yang tersedia Jumlah pemeliharaan aset tetap lainnya Jumlah pemeliharaan / rehabilitasi gedung kantor dan bangunan lainnya Jumlah penyediaan barang cetakan dan penggandaan Jumlah penyediaan peralatan dan perlengkapan kantor				7 unit 3 unit 13 unit 4 unit 11 unit	7 unit 3 unit 13 unit 4 unit 11 unit	3,000,000	0	0	Semua Kab/Kota, Semua Kecamatan, Semua Kelurahan	Dana Transfer Umum- Dana Alokasi Umum		Peningkatan Kualitas Kesehatan	0	7 unit 3 unit 13 unit 4 unit 11 unit	3,300,000	DINAS PENDIDIKAN, PEMUDA DAN OLAHRAGA

**Penetapan Perubahan Rencana Kerja Pemerintah Daerah (RKPD)
Kabupaten Tulungagung
Tahun 2022**

Kode	Urusan/ Bidang Urusan/ Program/ Kegiatan/ Sub Kegiatan	Indikator Program/ Kegiatan/ Sub Kegiatan	Target Akhir Periode RPJMD	Realisasi Capaian RKPD Tahun 2020	Prakiraan Capaian Target RKPD Tahun 2021	Capaian Kinerja dan Kerangka Pendanaan							Kelompok Sasaran	Prakiraan Maju Rencana Tahun 2023		Perangkat Daerah Penanggung Jawab		
						Target 2022		Pagu Indikatif			Lokasi	Sumber Dana		Prioritas			Target	Pagu Indikatif
						Semula	Menjadi	RKPD 2022	APBD 2022	RKPD 2022 Perubahan				Nasional	Daerah			
1 01 01 2.09 09	Pemeliharaan/Rehabilitasi Gedung Kantor dan Bangunan Lainnya	Jumlah komponen instalasi listrik dan penerangan bangunan kantor yang tersedia Jumlah pemeliharaan / rehabilitasi gedung kantor dan bangunan lainnya Jumlah penyediaan barang cetakan dan penggandaan				7 unit 15 unit 4 unit	7 unit 15 unit 4 unit	8,374,800	0	0	Semua Kab/Kota, Semua Kecamatan, Semua Kelurahan	Dana Transfer Umum-Dana Alokasi Umum		Peningkatan Kualitas Kesehatan	0	7 unit 15 unit 4 unit	9,212,280	DINAS PENDIDIKAN, PEMUDA DAN OLAHRAGA
1	URUSAN PEMERINTAHAN WAJIB YANG BERKAITAN DENGAN PELAYANAN DASAR																	
1 01	URUSAN PEMERINTAHAN BIDANG PENDIDIKAN							36,605,000	26,180,000	26,180,000						12,000,999		
1 01 01	PROGRAM PENUNJANG URUSAN PEMERINTAHAN DAERAH KABUPATEN/KOTA	Indeks Kepuasan Layanan Kesekretariatan	-	-		82 -		36,605,000	26,180,000	26,180,000						82 -	12,000,999	
1 01 01 2.06	Administrasi Umum Perangkat Daerah	Indeks Kepuasan Layanan Kesekretariatan	82.00 0	80.00 0		81 0		28,548,000	26,180,000	26,180,000						81 0	3,162,532	
1 01 01 2.06 01	Penyediaan Komponen Instalasi Listrik/Penerangan Bangunan Kantor							3,021,000	3,021,000	3,021,000	Semua Kab/Kota, Semua Kecamatan, Semua Kelurahan	Dana Transfer Umum-Dana Alokasi Umum		Peningkatan Kualitas Kesehatan	0		0	DINAS PENDIDIKAN, PEMUDA DAN OLAHRAGA
1 01 01 2.06 02	Penyediaan Peralatan dan Perlengkapan Kantor							22,652,000	21,714,000	21,714,000					0		32	DINAS PENDIDIKAN, PEMUDA DAN OLAHRAGA
1 01 01 2.06 05	Penyediaan Barang Cetak dan Penggandaan							2,875,000	1,445,000	1,445,000					0		3,162,500	DINAS PENDIDIKAN, PEMUDA DAN OLAHRAGA
1 01 01 2.09	Pemeliharaan Barang Milik Daerah Penunjang Urusan Pemerintahan Daerah	Indeks Kepuasan Layanan Kesekretariatan	82.00 0	80.00 0		81 0		8,057,000	0	0						81 0	8,838,467	
1 01 01 2.09 07	Pemeliharaan Aset Tetap Lainnya							5,217,000	0	0					0		3,124,000	DINAS PENDIDIKAN, PEMUDA DAN OLAHRAGA
1 01 01 2.09 09	Pemeliharaan/Rehabilitasi Gedung Kantor dan Bangunan Lainnya							2,840,000	0	0					0		5,714,467	DINAS PENDIDIKAN, PEMUDA DAN OLAHRAGA
1	URUSAN PEMERINTAHAN WAJIB YANG BERKAITAN DENGAN PELAYANAN DASAR																	
1 01	URUSAN PEMERINTAHAN BIDANG PENDIDIKAN							56,860,000	44,505,000	44,505,000						62,546,000		

**Penetapan Perubahan Rencana Kerja Pemerintah Daerah (RKPD)
Kabupaten Tulungagung
Tahun 2022**

Kode	Urusan/ Bidang Urusan/ Program/ Kegiatan/ Sub Kegiatan	Indikator Program/ Kegiatan/ Sub Kegiatan	Target Akhir Periode RPJMD	Realisasi Capaian RKPD Tahun 2020	Prakiraan Capaian Target RKPD Tahun 2021	Capaian Kinerja dan Kerangka Pendanaan						Kelompok Sasaran	Prakiraan Maju Rencana Tahun 2023		Perangkat Daerah Penanggung Jawab			
						Target 2022		Pagu Indikatif			Lokasi		Sumber Dana	Prioritas		Target	Pagu Indikatif	
						Semula	Menjadi	RKPD 2022	APBD 2022	RKPD 2022 Perubahan				Nasional				Daerah
1 01 01	PROGRAM PENUNJANG URUSAN PEMERINTAHAN DAERAH KABUPATEN/KOTA	Indeks Kepuasan Layanan Keseekretariatan	-	-	-	82 -		56,860,000	44,505,000	44,505,000				82 -	62,546,000			
1 01 01 2.06	Administrasi Umum Perangkat Daerah	Indeks Kepuasan Layanan Keseekretariatan	82.00 0	80.00 0		81 0		47,260,000	38,085,000	38,085,000				81 0	51,986,000			
1 01 01 2.06 01	Penyediaan Komponen Instalasi Listrik/Penerangan Bangunan Kantor	Jumlah Paket Komponen Instalasi Listrik/Penerangan Bangunan Kantor yang Disediakan				11 unit 11 paket		6,000,000	4,500,000	4,500,000	Semua Kab/Kota, Semua Kecamatan, Semua Kelurahan	Dana Transfer Umum- Dana Alokasi Umum		Peningkatan Kualitas Kesehatan	0	11 paket 6,600,000	DINAS PENDIDIKAN, PEMUDA DAN OLAHRAGA	
1 01 01 2.06 02	Penyediaan Peralatan dan Perlengkapan Kantor	Jumlah Paket Peralatan dan Perlengkapan Kantor yang Disediakan				53 unit 53 paket		37,000,000	30,085,000	30,085,000	Semua Kab/Kota, Semua Kecamatan, Semua Kelurahan	Dana Transfer Umum- Dana Alokasi Umum		Peningkatan kualitas pendidikan Peningkatan kualitas pendidikan	0	53 paket 40,700,000	DINAS PENDIDIKAN, PEMUDA DAN OLAHRAGA	
1 01 01 2.06 05	Penyediaan Barang Cetakan dan Penggandaan	Jumlah Paket Barang Cetakan dan Penggandaan yang Disediakan				4 unit 4 paket		4,260,000	3,500,000	3,500,000	Semua Kab/Kota, Semua Kecamatan, Semua Kelurahan	Dana Transfer Umum- Dana Alokasi Umum		Peningkatan kualitas pendidikan	0	4 paket 4,686,000	DINAS PENDIDIKAN, PEMUDA DAN OLAHRAGA	
1 01 01 2.09	Pemeliharaan Barang Milik Daerah Penunjang Urusan Pemerintahan Daerah	Indeks Kepuasan Layanan Keseekretariatan	82.00 0	80.00 0		81 0		9,600,000	6,420,000	6,420,000					81 0	10,560,000		
1 01 01 2.09 07	Pemeliharaan Aset Tetap Lainnya	Jumlah Aset Tetap Lainnya yang Dipelihara				3 unit 3 unit		4,600,000	1,420,000	1,420,000	Semua Kab/Kota, Semua Kecamatan, Semua Kelurahan	Dana Transfer Umum- Dana Alokasi Umum		Peningkatan kualitas pendidikan	0	3 unit 5,060,000	DINAS PENDIDIKAN, PEMUDA DAN OLAHRAGA	
1 01 01 2.09 09	Pemeliharaan/Reha bilitasi Gedung Kantor dan Bangunan Lainnya	Jumlah Gedung Kantor dan Bangunan Lainnya yang Dipelihara/Direhabilitasi				5 unit 5 unit		5,000,000	5,000,000	5,000,000	Semua Kab/Kota, Semua Kecamatan, Semua Kelurahan	Dana Transfer Umum- Dana Alokasi Umum		Peningkatan kualitas pendidikan	0	5 unit 5,500,000	DINAS PENDIDIKAN, PEMUDA DAN OLAHRAGA	
1	URUSAN PEMERINTAHAN WAJIB YANG BERKAITAN DENGAN PELAYANAN DASAR																	
1 01	URUSAN PEMERINTAHAN BIDANG PENDIDIKAN							26,664,000	19,415,000	19,415,000					29,330,400			
1 01 01	PROGRAM PENUNJANG URUSAN PEMERINTAHAN DAERAH KABUPATEN/KOTA	Indeks Kepuasan Layanan Keseekretariatan	-	-	-	82 -		26,664,000	19,415,000	19,415,000					82 -	29,330,400		

**Penetapan Perubahan Rencana Kerja Pemerintah Daerah (RKPD)
Kabupaten Tulungagung
Tahun 2022**

Kode	Urusan/ Bidang Urusan/ Program/ Kegiatan/ Sub Kegiatan	Indikator Program/ Kegiatan/ Sub Kegiatan	Target Akhir Periode RPJMD	Realisasi Capaian RKPD Tahun 2020	Prakiraan Capaian Target RKPD Tahun 2021	Capaian Kinerja dan Kerangka Pendanaan						Kelompok Sasaran	Prakiraan Maju Rencana Tahun 2023		Perangkat Daerah Penanggung Jawab			
						Target 2022		Pagu Indikatif			Lokasi		Sumber Dana	Prioritas		Target	Pagu Indikatif	
						Semula	Menjadi	RKPD 2022	APBD 2022	RKPD 2022 Perubahan				Nasional				Daerah
1 01 01 2.06	Administrasi Umum Perangkat Daerah	Indeks Kepuasan Layanan Kesekretariatan	82.00 0		80.00 0		81 0	18,704,000	18,035,000	18,035,000					81 0	20,574,400		
1 01 01 2.06 01	Penyediaan Komponen Instalasi Listrik/Penerangan Bangunan Kantor							2,439,000	1,968,000	1,968,000					0	2,682,900	DINAS PENDIDIKAN, PEMUDA DAN OLAHRAGA	
1 01 01 2.06 02	Penyediaan Peralatan dan Perlengkapan Kantor	Jumlah peralatan dan perlengkapan kantor yang tersedia				53 Unit	53 Unit	15,110,000	14,912,000	14,912,000	Kab. Tulungagung, Karangrejo, Semua Kelurahan	Dana Transfer Umum- Dana Alokasi Umum		Peningkatan Kualitas Kesehatan	0	53 Unit	16,621,000	DINAS PENDIDIKAN, PEMUDA DAN OLAHRAGA
1 01 01 2.06 05	Penyediaan Barang Cetakan dan Penggandaan	Jumlah barang cetakan dan penggandaan yang tersedia				2 Unit	2 Unit	1,155,000	1,155,000	1,155,000	Kab. Tulungagung, Karangrejo, Semua Kelurahan	Dana Transfer Umum- Dana Alokasi Umum		Peningkatan Kualitas Kesehatan	0	2 Unit	1,270,500	DINAS PENDIDIKAN, PEMUDA DAN OLAHRAGA
1 01 01 2.09	Pemeliharaan Barang Milik Daerah Penunjang Urusan Pemerintahan Daerah	Indeks Kepuasan Layanan Kesekretariatan	82.00 0		80.00 0		81 0	7,960,000	1,380,000	1,380,000					81 0	8,756,000		
1 01 01 2.09 07	Pemeliharaan Aset Tetap Lainnya	Jumlah aset tetap lainnya yang terpelihara				7 Unit	7 Unit	3,120,000	1,380,000	1,380,000	Kab. Tulungagung, Karangrejo, Semua Kelurahan	Dana Transfer Umum- Dana Alokasi Umum		Peningkatan Kualitas Kesehatan	0	7 Unit	3,432,000	DINAS PENDIDIKAN, PEMUDA DAN OLAHRAGA
1 01 01 2.09 09	Pemeliharaan/Reha bilitasi Gedung Kantor dan Bangunan Lainnya	jumlah bangunan gedung/ bangunan lainnya yang terpelihara				10 Unit	10 Unit	4,840,000	0	0	Kab. Tulungagung, Karangrejo, Semua Kelurahan	Dana Transfer Umum- Dana Alokasi Umum		Peningkatan Kualitas Kesehatan	0	10 Unit	5,324,000	DINAS PENDIDIKAN, PEMUDA DAN OLAHRAGA
1	URUSAN PEMERINTAHAN WAJIB YANG BERKAITAN DENGAN PELAYANAN DASAR																	
1 01	URUSAN PEMERINTAHAN BIDANG PENDIDIKAN							25,560,000	19,800,000	19,800,000						28,116,000		
1 01 01	PROGRAM PENUNJANG URUSAN Pemerintahan DAERAH KABUPATEN/KOTA	Indeks Kepuasan Layanan Kesekretariatan	-		-		82 -	25,560,000	19,800,000	19,800,000						82 -	28,116,000	
1 01 01 2.06	Administrasi Umum Perangkat Daerah	Indeks Kepuasan Layanan Kesekretariatan	82.00 0		80.00 0		81 0	20,860,000	16,865,000	16,865,000						81 0	22,946,000	
1 01 01 2.06 01	Penyediaan Komponen Instalasi Listrik/Penerangan Bangunan Kantor							1,590,000	905,000	905,000					0	1,749,000	DINAS PENDIDIKAN, PEMUDA DAN OLAHRAGA	

**Penetapan Perubahan Rencana Kerja Pemerintah Daerah (RKPD)
Kabupaten Tulungagung
Tahun 2022**

Kode	Urusan/ Bidang Urusan/ Program/ Kegiatan/ Sub Kegiatan	Indikator Program/ Kegiatan/ Sub Kegiatan	Target Akhir Periode RPJMD	Realisasi Capaian RKPD Tahun 2020	Prakiraan Capaian Target RKPD Tahun 2021	Capaian Kinerja dan Kerangka Pendanaan							Kelompok Sasaran	Prakiraan Maju Rencana Tahun 2023		Perangkat Daerah Penanggung Jawab		
						Target 2022		Pagu Indikatif			Lokasi	Sumber Dana		Prioritas			Target	Pagu Indikatif
						Semula	Menjadi	RKPD 2022	APBD 2022	RKPD 2022 Perubahan				Nasional	Daerah			
1 01 01 2.06 02	Penyediaan Peralatan dan Perlengkapan Kantor							18,750,000	15,540,000	15,540,000				0		20,625,000	DINAS PENDIDIKAN, PEMUDA DAN OLAHRAGA	
1 01 01 2.06 05	Penyediaan Barang Cetak dan Penggandaan	Jumlah barang cetakan dan penggandaan yang tersedia				2 unit	2 unit	520,000	420,000	420,000	Kab. Tulungagung Semua Kecamatan, Semua Kelurahan	Dana Transfer Umum- Dana Alokasi Umum		Peningkatan Kualitas Kesehatan	0	2 unit	572,000	DINAS PENDIDIKAN, PEMUDA DAN OLAHRAGA
1 01 01 2.09	Pemeliharaan Barang Milik Daerah Penunjang Urusan Pemerintahan Daerah	Indeks Kepuasan Layanan Kesekretariatan	82.00 0		80.00 0		81 0	4,700,000	2,935,000	2,935,000					81 0	5,170,000		
1 01 01 2.09 07	Pemeliharaan Aset Tetap Lainnya							1,100,000	0	0					0		1,210,000	DINAS PENDIDIKAN, PEMUDA DAN OLAHRAGA
1 01 01 2.09 09	Pemeliharaan/Rehabilitasi Gedung Kantor dan Bangunan Lainnya							3,600,000	2,935,000	2,935,000					0		3,960,000	DINAS PENDIDIKAN, PEMUDA DAN OLAHRAGA
1	URUSAN PEMERINTAHAN WAJIB YANG BERKAITAN DENGAN PELAYANAN DASAR																	
1 01	URUSAN PEMERINTAHAN BIDANG PENDIDIKAN							20,888,000	18,525,000	18,525,000							24,601,500	
1 01 01	PROGRAM PENUNJANG URUSAN PEMERINTAHAN DAERAH KABUPATEN/KOTA	Indeks Kepuasan Layanan Kesekretariatan	-		-		82 -	20,888,000	18,525,000	18,525,000					82 -		24,601,500	
1 01 01 2.06	Administrasi Umum Perangkat Daerah	Indeks Kepuasan Layanan Kesekretariatan	82.00 0		80.00 0		81 0	15,834,000	15,078,250	15,078,250					81 0		19,042,100	
1 01 01 2.06 01	Penyediaan Komponen Instalasi Listrik/Penerangan Bangunan Kantor	Jumlah Komponen listrik/penerangan bangunan kantor tersedia				20 unit	20 unit	1,292,000	536,250	536,250	Kab. Tulungagung Semua Kecamatan, Semua Kelurahan	Dana Transfer Umum- Dana Alokasi Umum		Peningkatan Kualitas Kesehatan	0	20 unit	1,421,200	DINAS PENDIDIKAN, PEMUDA DAN OLAHRAGA
1 01 01 2.06 02	Penyediaan Peralatan dan Perlengkapan Kantor	Jumlah peralatan dan perlengkapan kantor yang tersedia				20 unit	20 unit	12,772,000	12,772,000	12,772,000	Kab. Tulungagung, Semua Kecamatan, Semua Kelurahan		Peningkatan Kualitas Kesehatan	0	20 unit	15,673,900	DINAS PENDIDIKAN, PEMUDA DAN OLAHRAGA	
1 01 01 2.06 05	Penyediaan Barang Cetak dan Penggandaan	Jumlah barang cetakan dan pnggandaan yang tersedia				20 paket	20 paket	1,770,000	1,770,000	1,770,000	Kab. Tulungagung Semua Kecamatan, Semua Kelurahan	Dana Transfer Umum- Dana Alokasi Umum		Peningkatan Kualitas Kesehatan	0	20 paket	1,947,000	DINAS PENDIDIKAN, PEMUDA DAN OLAHRAGA

**Penetapan Perubahan Rencana Kerja Pemerintah Daerah (RKPD)
Kabupaten Tulungagung
Tahun 2022**

Kode	Urusan/ Bidang Urusan/ Program/ Kegiatan/ Sub Kegiatan	Indikator Program/ Kegiatan/ Sub Kegiatan	Target Akhir Periode RPJMD	Realisasi Capaian RKPD Tahun 2020	Prakiraan Capaian Target RKPD Tahun 2021	Capaian Kinerja dan Kerangka Pendanaan						Kelompok Sasaran	Prakiraan Maju Rencana Tahun 2023		Perangkat Daerah Penanggung Jawab				
						Target 2022		Pagu Indikatif			Lokasi		Sumber Dana	Prioritas		Target	Pagu Indikatif		
						Semula	Menjadi	RKPD 2022	APBD 2022	RKPD 2022 Perubahan				Nasional				Daerah	
1 01 01 2.09	Pemeliharaan Barang Milik Daerah Penunjang Urusan Pemerintahan Daerah	Indeks Kepuasan Layanan Keseekretariatan	82.00 0		80.00 0			81 0	5,054,000	3,446,750	3,446,750				81 0	5,559,400			
1 01 01 2.09 07	Pemeliharaan Aset Tetap Lainnya	Jumlah aset lainnya yang terpelihara				12 bulan	12 bulan		2,440,000	2,280,000	2,280,000	Kab. Tulungagung Semua Kecamatan, Semua Kelurahan	Dana Transfer Umum- Dana Alokasi Umum		Peningkatan Kualitas Kesehatan	0	12 bulan	2,684,000	DINAS PENDIDIKAN, PEMUDA DAN OLAHRAGA
1 01 01 2.09 09	Pemeliharaan/Reha bilitasi Gedung Kantor dan Bangunan Lainnya	Jumlah bangunan gedung kantor/bangunan lainnya yang terpelihara				10 unit	10 unit		2,614,000	1,166,750	1,166,750	Kab. Tulungagung Semua Kecamatan, Semua Kelurahan	Dana Transfer Umum- Dana Alokasi Umum		Peningkatan Kualitas Kesehatan	0	10 unit	2,875,400	DINAS PENDIDIKAN, PEMUDA DAN OLAHRAGA
1	URUSAN PEMERINTAHAN WAJIB YANG BERKAITAN DENGAN PELAYANAN DASAR																		
1 01	URUSAN PEMERINTAHAN BIDANG PENDIDIKAN								22,360,000	13,680,000	13,680,000					22,564,300			
1 01 01	PROGRAM PENUNJANG URUSAN Pemerintahan DAERAH KABUPATEN/KOTA	Indeks Kepuasan Layanan Keseekretariatan	-		-			82 -	22,360,000	13,680,000	13,680,000					82 -	22,564,300		
1 01 01 2.06	Administrasi Umum Perangkat Daerah	Indeks Kepuasan Layanan Keseekretariatan	82.00 0		80.00 0			81 0	18,325,000	12,260,000	12,260,000					81 0	18,345,800		
1 01 01 2.06 01	Penyediaan Komponen Instalasi Listrik/Penerangan Bangunan Kantor								1,600,000	976,000	976,000					0	1,760,000	DINAS PENDIDIKAN, PEMUDA DAN OLAHRAGA	
1 01 01 2.06 02	Penyediaan Peralatan dan Perlengkapan Kantor								14,249,000	9,724,000	9,724,000					0	13,862,200	DINAS PENDIDIKAN, PEMUDA DAN OLAHRAGA	
1 01 01 2.06 05	Penyediaan Barang Cetakan dan Penggandaan								2,476,000	1,560,000	1,560,000					0	2,723,600	DINAS PENDIDIKAN, PEMUDA DAN OLAHRAGA	
1 01 01 2.09	Pemeliharaan Barang Milik Daerah Penunjang Urusan Pemerintahan Daerah	Indeks Kepuasan Layanan Keseekretariatan	82.00 0		80.00 0			81 0	4,035,000	1,420,000	1,420,000					81 0	4,218,500		
1 01 01 2.09 07	Pemeliharaan Aset Tetap Lainnya								1,150,000	1,420,000	1,420,000					0	0	DINAS PENDIDIKAN, PEMUDA DAN OLAHRAGA	

**Penetapan Perubahan Rencana Kerja Pemerintah Daerah (RKPD)
Kabupaten Tulungagung
Tahun 2022**

Kode	Urusan/ Bidang Urusan/ Program/ Kegiatan/ Sub Kegiatan	Indikator Program/ Kegiatan/ Sub Kegiatan	Target Akhir Periode RPJMD	Realisasi Capaian RKPD Tahun 2020	Prakiraan Capaian Target RKPD Tahun 2021	Capaian Kinerja dan Kerangka Pendanaan							Kelompok Sasaran	Prakiraan Maju Rencana Tahun 2023		Perangkat Daerah Penanggung Jawab		
						Target 2022		Pagu Indikatif			Lokasi	Sumber Dana		Prioritas			Target	Pagu Indikatif
						Semula	Menjadi	RKPD 2022	APBD 2022	RKPD 2022 Perubahan				Nasional	Daerah			
1 01 01 2.09 09	Pemeliharaan/Rehabilitasi Gedung Kantor dan Bangunan Lainnya							2,885,000	0	0				0		4,218,500	DINAS PENDIDIKAN, PEMUDA DAN OLAHRAGA	
1	URUSAN PEMERINTAHAN WAJIB YANG BERKAITAN DENGAN PELAYANAN DASAR																	
1 01	URUSAN PEMERINTAHAN BIDANG PENDIDIKAN																	
1 01 01	PROGRAM PENUNJANG URUSAN PEMERINTAHAN DAERAH KABUPATEN/KOTA	Indeks Kepuasan Layanan Kesekretariatan	-		-			17,632,000	14,060,000	14,060,000						82 -	19,395,200	
1 01 01 2.06	Administrasi Umum Perangkat Daerah	Indeks Kepuasan Layanan Kesekretariatan	82.00 0		80.00 0			12,072,000	10,460,000	10,460,000						81 0	13,279,200	
1 01 01 2.06 01	Penyediaan Komponen Instalasi Listrik/Penerangan Bangunan Kantor							690,000	690,000	690,000	Kab. Tulungagung, Semua Kecamatan, Semua Kelurahan			0			759,000	DINAS PENDIDIKAN, PEMUDA DAN OLAHRAGA
1 01 01 2.06 02	Penyediaan Peralatan dan Perlengkapan Kantor							9,199,000	8,762,000	8,762,000	Semua Kab/Kota, Semua Kecamatan, Semua Kelurahan			0			10,118,900	DINAS PENDIDIKAN, PEMUDA DAN OLAHRAGA
1 01 01 2.06 05	Penyediaan Barang Cetakan dan Penggandaan							2,183,000	1,008,000	1,008,000				0			2,401,300	DINAS PENDIDIKAN, PEMUDA DAN OLAHRAGA
1 01 01 2.09	Pemeliharaan Barang Milik Daerah Penunjang Urusan Pemerintahan Daerah	Indeks Kepuasan Layanan Kesekretariatan	82.00 0		80.00 0			5,560,000	3,600,000	3,600,000						81 0	6,116,000	
1 01 01 2.09 07	Pemeliharaan Aset Tetap Lainnya							1,960,000	0	0	Semua Kab/Kota, Semua Kecamatan, Semua Kelurahan			0			2,156,000	DINAS PENDIDIKAN, PEMUDA DAN OLAHRAGA
1 01 01 2.09 09	Pemeliharaan/Rehabilitasi Gedung Kantor dan Bangunan Lainnya							3,600,000	3,600,000	3,600,000	Semua Kab/Kota, Semua Kecamatan, Semua Kelurahan			0			3,960,000	DINAS PENDIDIKAN, PEMUDA DAN OLAHRAGA
1	URUSAN PEMERINTAHAN WAJIB YANG BERKAITAN DENGAN PELAYANAN DASAR																	
1 01	URUSAN PEMERINTAHAN BIDANG PENDIDIKAN																	
								38,440,000	27,405,000	27,405,000							42,284,000	

**Penetapan Perubahan Rencana Kerja Pemerintah Daerah (RKPD)
Kabupaten Tulungagung
Tahun 2022**

Kode	Urusan/ Bidang Urusan/ Program/ Kegiatan/ Sub Kegiatan	Indikator Program/ Kegiatan/ Sub Kegiatan	Target Akhir Periode RPJMD	Realisasi Capaian RKPD Tahun 2020	Prakiraan Capaian Target RKPD Tahun 2021	Capaian Kinerja dan Kerangka Pendanaan						Kelompok Sasaran	Prakiraan Maju Rencana Tahun 2023		Perangkat Daerah Penanggung Jawab			
						Target 2022		Pagu Indikatif			Lokasi		Sumber Dana	Prioritas		Target	Pagu Indikatif	
						Semula	Menjadi	RKPD 2022	APBD 2022	RKPD 2022 Perubahan				Nasional				Daerah
1 01 01	PROGRAM PENUNJANG URUSAN PEMERINTAHAN DAERAH KABUPATEN/KOTA	Indeks Kepuasan Layanan Kesekretariatan	-	-	-		82 -	38,440,000	27,405,000	27,405,000					82 -	42,284,000		
1 01 01 2.06	Administrasi Umum Perangkat Daerah	Indeks Kepuasan Layanan Kesekretariatan	82.00 0	80.00 0			81 0	31,770,000	26,715,000	26,715,000					81 0	34,947,000		
1 01 01 2.06 01	Penyediaan Komponen Instalasi Listrik/Penerangan Bangunan Kantor							1,835,000	1,829,000	1,829,000				0		2,018,500	DINAS PENDIDIKAN, PEMUDA DAN OLAHRAGA	
1 01 01 2.06 02	Penyediaan Peralatan dan Perlengkapan Kantor							26,117,000	21,680,000	21,680,000				0		28,728,700	DINAS PENDIDIKAN, PEMUDA DAN OLAHRAGA	
1 01 01 2.06 05	Penyediaan Barang Cetakan dan Penggandaan							3,818,000	3,206,000	3,206,000				0		4,199,800	DINAS PENDIDIKAN, PEMUDA DAN OLAHRAGA	
1 01 01 2.09	Pemeliharaan Barang Milik Daerah Penunjang Urusan Pemerintahan Daerah	Indeks Kepuasan Layanan Kesekretariatan	82.00 0	80.00 0			81 0	6,670,000	690,000	690,000					81 0	7,337,000		
1 01 01 2.09 07	Pemeliharaan Aset Tetap Lainnya							1,890,000	690,000	690,000				0		2,079,000	DINAS PENDIDIKAN, PEMUDA DAN OLAHRAGA	
1 01 01 2.09 09	Pemeliharaan/Reha bilitasi Gedung Kantor dan Bangunan Lainnya							4,780,000	0	0				0		5,258,000	DINAS PENDIDIKAN, PEMUDA DAN OLAHRAGA	
1	URUSAN PEMERINTAHAN WAJIB YANG BERKAITAN DENGAN PELAYANAN DASAR																	
1 01	URUSAN PEMERINTAHAN BIDANG PENDIDIKAN							21,267,000	17,200,000	17,200,000						44,599,800		
1 01 01	PROGRAM PENUNJANG URUSAN PEMERINTAHAN DAERAH KABUPATEN/KOTA	Indeks Kepuasan Layanan Kesekretariatan	-	-	-		82 -	21,267,000	17,200,000	17,200,000					82 -	44,599,800		
1 01 01 2.06	Administrasi Umum Perangkat Daerah	Indeks Kepuasan Layanan Kesekretariatan	82.00 0	80.00 0			81 0	13,385,000	13,385,000	13,385,000					81 0	36,717,800		
1 01 01 2.06 01	Penyediaan Komponen Instalasi Listrik/Penerangan Bangunan Kantor							1,114,000	1,114,000	1,114,000				0		23,393,700	DINAS PENDIDIKAN, PEMUDA DAN OLAHRAGA	
1 01 01 2.06 02	Penyediaan Peralatan dan Perlengkapan Kantor							10,531,000	10,531,000	10,531,000				0		11,584,100	DINAS PENDIDIKAN, PEMUDA DAN OLAHRAGA	

**Penetapan Perubahan Rencana Kerja Pemerintah Daerah (RKPD)
Kabupaten Tulungagung
Tahun 2022**

Kode	Urusan/ Bidang Urusan/ Program/ Kegiatan/ Sub Kegiatan	Indikator Program/ Kegiatan/ Sub Kegiatan	Target Akhir Periode RPJMD	Realisasi Capaian RKPD Tahun 2020	Prakiraan Capaian Target RKPD Tahun 2021	Capaian Kinerja dan Kerangka Pendanaan							Kelompok Sasaran	Prakiraan Maju Rencana Tahun 2023		Perangkat Daerah Penanggung Jawab		
						Target 2022		Pagu Indikatif			Lokasi	Sumber Dana		Prioritas			Target	Pagu Indikatif
						Semula	Menjadi	RKPD 2022	APBD 2022	RKPD 2022 Perubahan				Nasional	Daerah			
1 01 01 2.06 05	Penyediaan Barang Cetak dan Penggandaan							1,740,000	1,740,000	1,740,000				0	1,740,000	DINAS PENDIDIKAN, PEMUDA DAN OLAHRAGA		
1 01 01 2.09	Pemeliharaan Barang Milik Daerah Penunjang Urusan Pemerintahan Daerah	Indeks Kepuasan Layanan Kesekretariatan	82.00 0		80.00 0		81 0	7,882,000	3,815,000	3,815,000					81 0	7,882,000		
1 01 01 2.09 07	Pemeliharaan Aset Tetap Lainnya							1,990,000	1,990,000	1,990,000				0	1,990,000	DINAS PENDIDIKAN, PEMUDA DAN OLAHRAGA		
1 01 01 2.09 09	Pemeliharaan/Rehabilitasi Gedung Kantor dan Bangunan Lainnya							5,892,000	1,825,000	1,825,000				0	5,892,000	DINAS PENDIDIKAN, PEMUDA DAN OLAHRAGA		
1	URUSAN PEMERINTAHAN WAJIB YANG BERKAITAN DENGAN PELAYANAN DASAR																	
1 01	URUSAN PEMERINTAHAN BIDANG PENDIDIKAN							16,880,000	13,500,000	13,500,000					8,722,000			
1 01 01	PROGRAM PENUNJANG URUSAN PEMERINTAHAN DAERAH KABUPATEN/KOTA	Indeks Kepuasan Layanan Kesekretariatan	-		-		82 -	16,880,000	13,500,000	13,500,000					82 -	8,722,000		
1 01 01 2.06	Administrasi Umum Perangkat Daerah	Indeks Kepuasan Layanan Kesekretariatan	82.00 0		80.00 0		81 0	16,880,000	13,500,000	13,500,000					81 0	8,722,000		
1 01 01 2.06 02	Penyediaan Peralatan dan Perlengkapan Kantor							9,311,000	12,362,000	12,362,000	Kab. Tulungagung, Sendang, Geger				0	4,659,000	DINAS PENDIDIKAN, PEMUDA DAN OLAHRAGA	
1 01 01 2.06 05	Penyediaan Barang Cetak dan Penggandaan							7,569,000	1,138,000	1,138,000	Kab. Tulungagung, Sendang, Geger	PENDAPATAN ASLI DAERAH (PAD)	Peningkatan Kualitas Kesehatan		0	4,063,000	DINAS PENDIDIKAN, PEMUDA DAN OLAHRAGA	
1	URUSAN PEMERINTAHAN WAJIB YANG BERKAITAN DENGAN PELAYANAN DASAR																	
1 01	URUSAN PEMERINTAHAN BIDANG PENDIDIKAN							0	50,000,000	380,000,000						500,000,000		
1 01 02	PROGRAM PENGELOLAAN PENDIDIKAN	Angka Partisipasi sekolah usia 13-15 tahun Angka partisipasi sekolah usia 7-12 tahun	% %		% %		100 % 100 %	0	50,000,000	380,000,000					100 % 100 %	500,000,000		
1 01 02 2.01	Pengelolaan Pendidikan Sekolah Dasar	Angka Partisipasi sekolah 7-12 tahun	%		%		100 %	0	25,000,000	100,000,000					100 %	250,000,000		

**Penetapan Perubahan Rencana Kerja Pemerintah Daerah (RKPD)
Kabupaten Tulungagung
Tahun 2022**

Kode	Urusan/ Bidang Urusan/ Program/ Kegiatan/ Sub Kegiatan	Indikator Program/ Kegiatan/ Sub Kegiatan	Target Akhir Periode RPJMD	Realisasi Capaian RKPD Tahun 2020	Prakiraan Capaian Target RKPD Tahun 2021	Capaian Kinerja dan Kerangka Pendanaan							Kelompok Sasaran	Prakiraan Maju Rencana Tahun 2023		Perangkat Daerah Penanggung Jawab		
						Target 2022		Pagu Indikatif			Lokasi	Sumber Dana		Prioritas			Target	Pagu Indikatif
						Semula	Menjadi	RKPD 2022	APBD 2022	RKPD 2022 Perubahan				Nasional	Daerah			
1 01 02 2.01 25	Pembinaan Minat, Bakat dan Kreativitas Siswa	Jumlah Siswa yang Mengikuti Ajang Kompetetisi/Lomba Akademik dan Non Akademik					100 Peserta Didik	0	25,000,000	100,000,000	Kab. Tulungagung Tulungagung Kampungk	Dana Transfer Umum- Dana Alokasi Umum	Meningkatkan Sumber Daya Manusia Yang Berkualitas Dan Berdaya Saing	Peningkatan kualitas pendidikan	TB2KS	100 Peserta Didik	250,000,000	DINAS PENDIDIKAN, PEMUDA DAN OLAHRAGA
1 01 02 2.02	Pengelolaan Pendidikan Sekolah Menengah Pertama	Angka Partisipasi sekolah 13-15 tahun	%		%		100 %	0	25,000,000	280,000,000						100 %	250,000,000	
1 01 02 2.02 38	Pembinaan Minat, Bakat dan Kreativitas Siswa	Jumlah Siswa yang Mengikuti Ajang Kompetetisi/Lomba Akademik dan Non Akademik					100 Peserta Didik	0	25,000,000	280,000,000	Kab. Tulungagung Tulungagung Kampungk	Dana Transfer Umum- Dana Alokasi Umum		Peningkatan kualitas pendidikan	TB2KS	100 Peserta Didik	250,000,000	DINAS PENDIDIKAN, PEMUDA DAN OLAHRAGA
TOTAL									1,002,672,206,518	882,110,399,757	1,006,570,774,988						919,772,255,894	

**Penetapan Perubahan Rencana Kerja Pemerintah Daerah (RKPD)
Kabupaten Tulungagung
Tahun 2022**

Kode	Urusan/ Bidang Urusan/ Program/ Kegiatan/ Sub Kegiatan	Indikator Program/ Kegiatan/ Sub Kegiatan	Target Akhir Periode RPJMD	Realisasi Capaian RKPD Tahun 2020	Prakiraan Capaian Target RKPD Tahun 2021	Capaian Kinerja dan Kerangka Pendanaan							Kelompok Sasaran	Prakiraan Maju Rencana Tahun 2023		Perangkat Daerah Penanggung Jawab		
						Target 2022		Pagu Indikatif			Lokasi	Sumber Dana		Prioritas			Target	Pagu Indikatif
						Semula	Menjadi	RKPD 2022	APBD 2022	RKPD 2022 Perubahan				Nasional	Daerah			
1 02 01 2.06 02	Penyediaan Peralatan dan Perlengkapan Kantor	Jumlah alat tulis kantor Jumlah peralatan dan perlengkapan kantor				57 Unit 20 Unit	57 Unit 20 Unit	161,073,400	98,400,000	291,900,000	Kab. Tulungagung Semua Kecamatan, Semua Kelurahan	Dana Transfer Umum- Dana Alokasi Umum	Peningkatan Kualitas Kesehatan	Dinas Kesehatan	57 Unit 20 Unit	176,176,000	DINAS KESEHATAN	
1 02 01 2.06 03	Penyediaan Peralatan Rumah Tangga	Jumlah peralatan rumah tangga				20 Unit	20 Unit	330,045,000	0	275,350,000	Kab. Tulungagung Semua Kecamatan, Semua Kelurahan	Dana Transfer Umum- Dana Alokasi Umum	Peningkatan Kualitas Kesehatan	Dinas Kesehatan	20 Unit	363,000,000	DINAS KESEHATAN	
1 02 01 2.06 05	Penyediaan Barang Cetak dan Penggandaan	Jumlah barang cetakan dan penggandaan				10 exemplar	10 exemplar	82,500,000	50,000,000	60,000,000	Kab. Tulungagung Semua Kecamatan, Semua Kelurahan	Dana Transfer Umum- Dana Alokasi Umum	Peningkatan Kualitas Kesehatan	Dinas Kesehatan	10 exemplar	90,750,000	DINAS KESEHATAN	
1 02 01 2.06 08	Fasilitasi Kunjungan Tamu	Jumlah rapat koordinasi				120 kali	120 kali	330,000,000	180,000,000	261,250,000	Kab. Tulungagung Semua Kecamatan, Semua Kelurahan	Dana Transfer Umum- Dana Alokasi Umum	Peningkatan Kualitas Kesehatan	Dinas Kesehatan	120 kali	385,000,000	DINAS KESEHATAN	
1 02 01 2.06 09	Penyelenggaraan Rapat Koordinasi dan Konsultasi SKPD	Jumlah koordinasi dan konsultasi ke luar daerah				120 kali	120 kali	1,484,992,000	425,000,000	944,537,000	Kab. Tulungagung Semua Kecamatan, Semua Kelurahan	Dana Transfer Umum - Dana Alokasi Umum Dana Transfer Khusus - Dana Alokasi Khusus Non Fisik	Peningkatan Kualitas Kesehatan	Dinas Kesehatan	120 kali	1,633,500,000	DINAS KESEHATAN	
1 02 01 2.07	Pengadaan Barang Milik Daerah Penunjang Urusan Pemerintah Daerah	angka waktu pelayanan Pengadaan Barang Milik Daerah Penunjang Urusan Pemerintah Daerah Jumlah barang yang diperoleh	12 bulan Unit		0 bulan Unit	12 bulan	6 bulan 3 Unit	1,060,900,000	51,650,000	4,167,012,307					6 bulan 3 Unit	5,166,990,000		
1 02 01 2.07 05	Pengadaan Mebel	jumlah mebeleur				10 unit	10 unit	125,900,000	0	0	Kab. Tulungagung Semua Kecamatan, Semua Kelurahan	Dana Transfer Umum- Dana Alokasi Umum	Peningkatan Kualitas Kesehatan	Dinas Kesehatan	10 unit	138,490,000	DINAS KESEHATAN	

**Penetapan Perubahan Rencana Kerja Pemerintah Daerah (RKPD)
Kabupaten Tulungagung
Tahun 2022**

Kode	Urusan/ Bidang Urusan/ Program/ Kegiatan/ Sub Kegiatan	Indikator Program/ Kegiatan/ Sub Kegiatan	Target Akhir Periode RPJMD	Realisasi Capaian RKPD Tahun 2020	Prakiraan Capaian Target RKPD Tahun 2021	Capaian Kinerja dan Kerangka Pendanaan							Kelompok Sasaran	Prakiraan Maju Rencana Tahun 2023		Perangkat Daerah Penanggung Jawab		
						Target 2022		Pagu Indikatif			Lokasi	Sumber Dana		Prioritas			Target	Pagu Indikatif
						Semula	Menjadi	RKPD 2022	APBD 2022	RKPD 2022 Perubahan				Nasional	Daerah			
1.02.01.2.07.07	Pengadaan Aset Tetap Lainnya	Jumlah Aset tetap lainnya yang dibeli					2 unit	0	0	3,834,886,307	Kab. Tulungagung Semua Kecamatan Semua Kelurahan	Dana Transfer Umum - Dana Alokasi Khusus - Dana Alokasi Khusus Fisik		Peningkatan Kualitas Kesehatan	Dinas Kesehatan	2 unit	4,000,000,000	DINAS KESEHATAN
1.02.01.2.07.11	Pengadaan Sarana dan Prasarana Pendukung Gedung Kantor atau Bangunan Lainnya	jumlah perlengkapan gedung				2 unit	2 unit	935,000,000	51,650,000	332,126,000	Kab. Tulungagung Semua Kecamatan Semua Kelurahan	Dana Transfer Khusus - Dana Alokasi Khusus Fisik		Peningkatan Kualitas Kesehatan	Dinas Kesehatan	2 unit	1,028,500,000	DINAS KESEHATAN
1.02.01.2.08	Penyediaan Jasa Penunjang Urusan Pemerintahan Daerah	angka waktu Penyediaan Jasa Penunjang Urusan Pemerintahan Daerah Persentase jasa penunjang yang tersedia	bulan %		bulan %		6 bulan 100 %	1,200,660,000	1,996,954,656	2,240,954,656						6 bulan 100 %	1,320,726,000	
1.02.01.2.08.02	Penyediaan Jasa Komunikasi, Sumber Daya Air dan Listrik	jumlah bulan pemenuhan jasa komunikasi, sumber daya air dan listrik				12 bulan	12 bulan	826,660,000	346,359,000	590,359,000	Kab. Tulungagung Semua Kecamatan Semua Kelurahan	Dana Transfer Khusus - Dana Alokasi Khusus Fisik		Peningkatan Kualitas Kesehatan	Masyarakat , pegawai	12 bulan	909,326,000	DINAS KESEHATAN
1.02.01.2.08.04	Penyediaan Jasa Pelayanan Umum Kantor	jumlah bulan pemenuhan jasa kebersihan kantor				12 bulan	12 bulan	374,000,000	1,650,595,656	1,650,595,656	Kab. Tulungagung Semua Kecamatan Semua Kelurahan	Dana Transfer Umum - Dana Alokasi Umum		Peningkatan Kualitas Kesehatan	Masyarakat , pegawai	12 bulan	411,400,000	DINAS KESEHATAN
1.02.01.2.09	Pemeliharaan Barang Milik Daerah Penunjang Urusan Pemerintahan Daerah	angka waktu pelayanan Pemeliharaan Barang Milik Daerah Penunjang Urusan Pemerinta Persentase barang milik daerah yang terpelihara	bulan %		bulan %		6 bulan 70 %	3,530,696,000	194,500,000	932,200,000						6 bulan 70 %	4,133,765,600	
1.02.01.2.09.01	Penyediaan Jasa Pemeliharaan, Biaya Pemeliharaan dan Pajak Kendaraan Perorangan Dinas atau Kendaraan Dinas Jabatan	Jumlah kendaraan dinas/operasional yang dipelihara				16 unit	16 unit	726,696,000	194,500,000	194,500,000	Kab. Tulungagung Semua Kecamatan Semua Kelurahan	Dana Transfer Khusus - Dana Alokasi Khusus Fisik		Peningkatan Kualitas Kesehatan	Pegawai	16 unit	799,365,600	DINAS KESEHATAN

**Penetapan Perubahan Rencana Kerja Pemerintah Daerah (RKPD)
Kabupaten Tulungagung
Tahun 2022**

Kode	Urusan/ Bidang Urusan/ Program/ Kegiatan/ Sub Kegiatan	Indikator Program/ Kegiatan/ Sub Kegiatan	Target Akhir Periode RPJMD	Realisasi Capaian RKPD Tahun 2020	Prakiraan Capaian Target RKPD Tahun 2021	Capaian Kinerja dan Kerangka Pendanaan							Kelompok Sasaran	Prakiraan Maju Rencana Tahun 2023		Perangkat Daerah Penanggung Jawab				
						Target 2022		Pagu Indikatif			Lokasi	Sumber Dana		Prioritas			Target	Pagu Indikatif		
						Semula	Menjadi	RKPD 2022	APBD 2022	RKPD 2022 Perubahan				Nasional	Daerah					
1.02.01.2.09.06	Pemeliharaan Peralatan dan Mesin Lainnya	Jumlah Peralatan dan Mesin lainnya yang dipelihara					5		0	0	109,700,000	Kab. Tulungagung, Semua Kecamatan, Semua Kelurahan	Dana Transfer Umum- Dana Alokasi Umum			Pegawai	5	250,000,000	DINAS KESEHATAN	
1.02.01.2.09.09	Pemeliharaan/Rehabilitasi Gedung Kantor dan Bangunan Lainnya	Jumlah gedung kantor yang dipelihara				5 unit	5 unit		2,804,000,000	0	628,000,000	Semua Kab/Kota, Semua Kecamatan, Semua Kelurahan	Dana Transfer Umum- Dana Alokasi Umum	Peningkatan Kualitas Kesehatan			Pegawai	5 unit	3,084,400,000	DINAS KESEHATAN
1.02.02	PROGRAM PEMENUHAN UPAYA KESEHATAN PERORANGAN DAN UPAYA KESEHATAN MASYARAKAT	Presentase Fasilitas Pelayanan Kesehatan dengan Nilai Kinerja UKP dan UKM dalam Kategori Baik	%		%		18 %		119,901,449,050	88,049,499,000	136,668,028,250							18 %	138,672,960,555	
1.02.02.2.01	Penyediaan Fasilitas Pelayanan Kesehatan untuk UKM dan UKP Kewenangan Daerah Kabupaten/Kota	Presentase Tersedianya Fasilitas Pelayanan Kesehatan untuk UKP dan UKM	%		%	70 %	70 %		73,687,453,850	56,639,425,000	83,472,849,600							70 %	81,053,375,735	
1.02.02.2.01.01	Pembangunan Rumah Sakit beserta Sarana dan Prasarana Pendukungnya	Presentase RS beserta sarana prasarana yg memenuhi standar				60 %	60 %		54,000,000,000	25,000,000,000	54,844,762,221	Kab. Tulungagung, Semua Kecamatan, Semua Kelurahan	Dana Transfer Umum- Dana Alokasi Umum, Dana Transfer Khusus - Dana Alokasi Khusus Fisik	Meningkatkan Sumber Daya Manusia Yang Berkualitas Dan Berdaya Saing	Peningkatan Kualitas Kesehatan	Masyarakat	60 %	59,400,000,000	DINAS KESEHATAN	
1.02.02.2.01.03	Pembangunan Fasilitas Kesehatan Lainnya	Persentase Pembangunan/ Rehabilitasi/ Renovasi Puskesmas dan Jaringannya				50 %	50 %		8,368,360,000	0	0	Kab. Tulungagung, Semua Kecamatan, Semua Kelurahan	Dana Transfer Umum- Dana Alokasi Umum, Dana Transfer Khusus - Dana Alokasi Khusus Fisik	Meningkatkan Sumber Daya Manusia Yang Berkualitas Dan Berdaya Saing	Peningkatan Kualitas Kesehatan	Masyarakat	50 %	9,205,196,000	DINAS KESEHATAN	

**Penetapan Perubahan Rencana Kerja Pemerintah Daerah (RKPD)
Kabupaten Tulungagung
Tahun 2022**

Kode	Urusan/ Bidang Urusan/ Program/ Kegiatan/ Sub Kegiatan	Indikator Program/ Kegiatan/ Sub Kegiatan	Target Akhir Periode RPJMD	Realisasi Capaian RKPD Tahun 2020	Prakiraan Capaian Target RKPD Tahun 2021	Capaian Kinerja dan Kerangka Pendanaan						Kelompok Sasaran	Prakiraan Maju Rencana Tahun 2023		Perangkat Daerah Penanggung Jawab			
						Target 2022		Pagu Indikatif			Lokasi		Sumber Dana	Prioritas		Target	Pagu Indikatif	
						Semula	Menjadi	RKPD 2022	APBD 2022	RKPD 2022 Perubahan				Nasional				Daerah
1 02 02 2.01 06	Pengembangan Puskesmas	Kumulatif Persentase Kebutuhan SPA Puskesmas perwilayah				39.7 %	39.7 %	2,057,000,000	0	1,600,000,000		Dana Transfer Khusus - Dana Alokasi Khusus Fisik	Meningkatkan Sumber Daya Manusia Yang Berkualitas Dan Berdaya Saing		Masyarakat	39.7 %	2,262,700,000	DINAS KESEHATAN
1 02 02 2.01 12	Pengadaan Sarana Fasilitas Pelayanan Kesehatan	Kumulatif Persentase Kebutuhan SPA Puskesmas perwilayah				39.7 %	39.7 %	53,200,000	4,717,629,000	0		Dana Transfer Umum- Dana Alokasi Umum	Meningkatkan Sumber Daya Manusia Yang Berkualitas Dan Berdaya Saing	Peningkatan Kualitas Kesehatan	Masyarakat	39.7 %	64,372,000	DINAS KESEHATAN
1 02 02 2.01 13	Pengadaan Prasarana dan Pendukung Fasilitas Pelayanan Kesehatan	Kumulatif Persentase Kebutuhan SPA Puskesmas perwilayah				39.7 %	39.7 %	143,000,000	0	380,000,000		DAK Fisik- Bidang Kesehatan dan KB-Reguler- Pelayanan Kesehatan Dasar	Meningkatkan Sumber Daya Manusia Yang Berkualitas Dan Berdaya Saing		Masyarakat	39.7 %	157,300,000	DINAS KESEHATAN
1 02 02 2.01 14	Pengadaan Alat Kesehatan/Alat Penunjang Medik Fasilitas Pelayanan Kesehatan	Jumlah pengadaan alat kedokteran/ alat kesehatan Presentase alat kesehatan/alat penunjang medik fasyankes sesuai standar				318 Unit 35 %	318 Unit 35 %	1,650,000,000	319,729,000	12,088,487,779	Kab. Tulungagung Semua Kecamatan, Semua Kelurahan	Pendapatan dari BLUD Dana Transfer Khusus - Dana Alokasi Khusus Fisik	Meningkatkan Sumber Daya Manusia Yang Berkualitas Dan Berdaya Saing	Peningkatan Kualitas Kesehatan	Masyarakat	318 Unit 35 %	1,815,000,000	DINAS KESEHATAN
1 02 02 2.01 15	Pengadaan dan Pemeliharaan Alat Kalibrasi	Presentase alat kesehatan/alat penunjang medik fasyankes sesuai standar				35 %	35 %	110,000,000	0	340,789,600		DAK Non Fisik - BOKKB - BOK	Meningkatkan Sumber Daya Manusia Yang Berkualitas Dan Berdaya Saing	Peningkatan Kualitas Kesehatan	Masyarakat	35 %	121,000,000	DINAS KESEHATAN
1 02 02 2.01 16	Pengadaan Obat, Vaksin	Pengadaan obat essensial sesuai indikator dan obat SK Kepala Dinas				100 %	100 %	3,406,218,750	5,215,265,675	5,215,265,675	Kab. Tulungagung Semua Kecamatan, Semua Kelurahan	Dana Transfer Umum- Dana Alokasi Umum Pajak Rokok Dana Transfer Khusus - Dana Alokasi Khusus Fisik	Meningkatkan Sumber Daya Manusia Yang Berkualitas Dan Berdaya Saing	Peningkatan Kualitas Kesehatan	Masyarakat	100 %	3,746,840,625	DINAS KESEHATAN

**Penetapan Perubahan Rencana Kerja Pemerintah Daerah (RKPD)
Kabupaten Tulungagung
Tahun 2022**

Kode	Urusan/ Bidang Urusan/ Program/ Kegiatan/ Sub Kegiatan	Indikator Program/ Kegiatan/ Sub Kegiatan	Target Akhir Periode RPJMD	Realisasi Capaian RKPD Tahun 2020	Prakiraan Capaian Target RKPD Tahun 2021	Capaian Kinerja dan Kerangka Pendanaan						Kelompok Sasaran	Prakiraan Maju Rencana Tahun 2023		Perangkat Daerah Penanggung Jawab			
						Target 2022		Pagu Indikatif			Lokasi		Sumber Dana	Prioritas		Target	Pagu Indikatif	
						Semula	Menjadi	RKPD 2022	APBD 2022	RKPD 2022 Perubahan				Nasional				Daerah
1 02 02 2.01 17	Pengadaan Bahan Habis Pakai	Pengadaan BMHP sesuai Kompedium ALKES non Elektromedis				100 %	100 %	3,427,920,100	21,180,848,325	8,797,591,325		DAK Fisik-Bidang Kesehatan dan KB-Reguler-Pelayanan Kefarmasian Dana Transfer Khusus - Dana Alokasi Khusus Non Fisik	Meningkatkan Sumber Daya Manusia Yang Berkualitas Dan Berdaya Saing	Masyarakat	100 %	3,770,712,110	DINAS KESEHATAN	
1 02 02 2.01 20	Pemeliharaan Rutin dan Berkala Alat Kesehatan/Alat Penunjang Medik Fasilitas Pelayanan Kesehatan	Prosentase pemeliharaan rutin alat kesehatan				80 %	80 %	385,000,000	50,000,000	50,000,000	Kab. Tulungagung, Semua Kecamatan, Semua Kelurahan	Dana Transfer Umum-Dana Alokasi Umum Pajak Rokok Dana Transfer Khusus - Dana Alokasi Khusus Non Fisik	Meningkatkan Sumber Daya Manusia Yang Berkualitas Dan Berdaya Saing	Peningkatan Kualitas Kesehatan	Masyarakat	80 %	423,500,000	DINAS KESEHATAN
1 02 02 2.01 21	Distribusi Alat Kesehatan, Obat, Vaksin, Bahan Medis Habis Pakai (BMHP), Makanan dan Minuman ke Puskesmas serta Fasilitas Kesehatan Lainnya	Presentase Distribusi Alat Kesehatan, Obat, Vaksin, BMHP, Makanan dan Minuman ke Puskesmas				100 %	100 %	86,755,000	155,953,000	155,953,000		DAK Non Fisik - BOKKB - BOK	Meningkatkan Sumber Daya Manusia Yang Berkualitas Dan Berdaya Saing	Peningkatan Kualitas Kesehatan	Masyarakat	100 %	86,755,000	DINAS KESEHATAN
1 02 02 2.02	Penyediaan Layanan Kesehatan untuk UKM dan UKP Rujukan Tingkat Daerah Kabupaten/Kota	Presentase faskes dengan nilai ukp dan ukm yang naik dari kategori sedang ke kategori baik	5,5 %		0 %	86 %	5 %	45,266,408,000	31,220,074,000	51,881,168,150					5 %	56,654,325,800		

**Penetapan Perubahan Rencana Kerja Pemerintah Daerah (RKPD)
Kabupaten Tulungagung
Tahun 2022**

Kode	Urusan/ Bidang Urusan/ Program/ Kegiatan/ Sub Kegiatan	Indikator Program/ Kegiatan/ Sub Kegiatan	Target Akhir Periode RPJMD	Realisasi Capaian RKPD Tahun 2020	Prakiraan Capaian Target RKPD Tahun 2021	Capaian Kinerja dan Kerangka Pendanaan						Kelompok Sasaran	Prakiraan Maju Rencana Tahun 2023		Perangkat Daerah Penanggung Jawab			
						Target 2022		Pagu Indikatif			Lokasi		Sumber Dana	Prioritas		Target	Pagu Indikatif	
						Semula	Menjadi	RKPD 2022	APBD 2022	RKPD 2022 Perubahan				Nasional				Daerah
1.02.02.2.02.01	Pengelolaan Pelayanan Kesehatan Ibu Hamil	Cakupan pelayanan kesehatan ibu hamil				95.1 %	95.1 %	275,000,000	193,006,500	199,467,500	Kab. Tulungagung, Semua Kecamatan, Semua Kelurahan	Pajak Rokok Dana Transfer Khusus - Dana Alokasi Khusus Non Fisik DAK Non Fisik - BOKKB - BOK	Meningkatkan Sumber Daya Manusia Yang Berkualitas Dan Berdaya Saing	Peningkatan Kualitas Kesehatan	Masyarakat Kabupaten Tulungagung	95.1 %	302,500,000	DINAS KESEHATAN
1.02.02.2.02.02	Pengelolaan Pelayanan Kesehatan Ibu Bersalin	Cakupan pelayanan kesehatan ibu bersalin				93.1 %	93.1 %	3,600,001,000	316,737,000	316,729,000	Kab. Tulungagung, Semua Kecamatan, Semua Kelurahan	Dana Transfer Khusus - Dana Alokasi Khusus Non Fisik DAK Non Fisik - BOKKB - BOK	Meningkatkan Sumber Daya Manusia Yang Berkualitas Dan Berdaya Saing	Peningkatan Kualitas Kesehatan	Masyarakat Kabupaten Tulungagung	93.1 %	3,960,001,100	DINAS KESEHATAN
1.02.02.2.02.03	Pengelolaan Pelayanan Kesehatan Bayi Baru Lahir	Cakupan pelayanan kesehatan bayi				92.1 %	92.1 %	150,000,000	64,517,500	64,517,500	Kab. Tulungagung, Semua Kecamatan, Semua Kelurahan	Pajak Rokok DAK Non Fisik - BOKKB - BOK	Meningkatkan Sumber Daya Manusia Yang Berkualitas Dan Berdaya Saing	Peningkatan Kualitas Kesehatan	Masyarakat Kabupaten Tulungagung	92.1 %	165,000,000	DINAS KESEHATAN
1.02.02.2.02.04	Pengelolaan Pelayanan Kesehatan Balita	Cakupan pelayanan kesehatan anak balita dan anak pra sekolah				80 %	80 %	412,000,000	103,176,000	103,176,000	Kab. Tulungagung, Semua Kecamatan, Semua Kelurahan	Pajak Rokok DAK Non Fisik - BOKKB - BOK	Meningkatkan Sumber Daya Manusia Yang Berkualitas Dan Berdaya Saing	Peningkatan Kualitas Kesehatan	Masyarakat Kabupaten Tulungagung	80 %	453,200,000	DINAS KESEHATAN
1.02.02.2.02.05	Pengelolaan Pelayanan Kesehatan pada Usia Pendidikan Dasar	Sekolah setingkat SD/MI/SDLB yang melaksanakan pemeriksaan penjangkaran kesehatan				100 %	100 %	164,572,000	62,000,000	62,000,000	Semua Kab/Kota, Semua Kecamatan, Semua Kelurahan	Pajak Rokok DAK Non Fisik - BOKKB - BOK	Meningkatkan Sumber Daya Manusia Yang Berkualitas Dan Berdaya Saing	Peningkatan Kualitas Kesehatan	Masyarakat Kabupaten Tulungagung	100 %	181,029,200	DINAS KESEHATAN
1.02.02.2.02.06	Pengelolaan Pelayanan Kesehatan pada Usia Produktif	Cakupan pelayanan kesehatan reproduksi dan KB				65 %	65 %	107,500,000	42,000,000	42,000,000	Kab. Tulungagung, Semua Kecamatan, Semua Kelurahan	Pajak Rokok DAK Non Fisik - BOKKB - BOK	Meningkatkan Sumber Daya Manusia Yang Berkualitas Dan Berdaya Saing	Peningkatan Kualitas Kesehatan	Masyarakat Kabupaten Tulungagung	65 %	118,250,000	DINAS KESEHATAN
1.02.02.2.02.07	Pengelolaan Pelayanan Kesehatan pada Usia Lanjut	Pelayanan Kesehatan pada Usia Lanjut (usia > 60 tahun) yang di screening				100 %	100 %	500,000,000	621,795,000	806,795,000	Kab. Tulungagung, Semua Kecamatan, Semua Kelurahan	Pajak Rokok	Meningkatkan Sumber Daya Manusia Yang Berkualitas Dan Berdaya Saing	Peningkatan Kualitas Kesehatan	Masyarakat Kabupaten Tulungagung	100 %	550,000,000	DINAS KESEHATAN

**Penetapan Perubahan Rencana Kerja Pemerintah Daerah (RKPD)
Kabupaten Tulungagung
Tahun 2022**

Kode	Urusan/ Bidang Urusan/ Program/ Kegiatan/ Sub Kegiatan	Indikator Program/ Kegiatan/ Sub Kegiatan	Target Akhir Periode RPJMD	Realisasi Capaian RKPD Tahun 2020	Prakiraan Capaian Target RKPD Tahun 2021	Capaian Kinerja dan Kerangka Pendanaan							Kelompok Sasaran	Prakiraan Maju Rencana Tahun 2023		Perangkat Daerah Penanggung Jawab		
						Target 2022		Pagu Indikatif			Lokasi	Sumber Dana		Prioritas			Target	Pagu Indikatif
						Semula	Menjadi	RKPD 2022	APBD 2022	RKPD 2022 Perubahan				Nasional	Daerah			
1.02.02.2.02.08	Pengelolaan Pelayanan Kesehatan Penderita Hipertensi	Persentase Pelayanan Kesehatan Penderita Hipertensi sesuai standar				100 %	100 %	29,000,000	25,000,000	25,000,000	Kab. Tulungagung, Semua Kecamatan, Semua Kelurahan	Pajak Rokok	Meningkatkan Sumber Daya Manusia Yang Berkualitas Dan Berdaya Saing	Peningkatan Kualitas Kesehatan	Masyarakat Kabupaten Tulungagung	100 %	31,900,000	DINAS KESEHATAN
1.02.02.2.02.10	Pengelolaan Pelayanan Kesehatan Orang dengan Gangguan Jiwa Berat	Persentase ODGJ berat mendapatkan pelayanan kesehatan jiwa sesuai standar				100 %	100 %	85,000,000	50,000,000	50,000,000	Kab. Tulungagung, Semua Kecamatan, Semua Kelurahan	Pajak Rokok	Meningkatkan Sumber Daya Manusia Yang Berkualitas Dan Berdaya Saing	Peningkatan Kualitas Kesehatan	Masyarakat Kabupaten Tulungagung	100 %	93,500,000	DINAS KESEHATAN
1.02.02.2.02.11	Pengelolaan Pelayanan Kesehatan Orang Terduga Tuberkulosis	Cakupan terduga Tuberkulosis yang mendapatkan pelayanan sesuai standar				100 %	100 %	840,000,000	450,000,000	479,820,000	Kab. Tulungagung, Semua Kecamatan, Semua Kelurahan	Pajak Rokok Dana Transfer Khusus - Dana Alokasi Khusus Non Fisik	Meningkatkan Sumber Daya Manusia Yang Berkualitas Dan Berdaya Saing	Peningkatan Kualitas Kesehatan	Masyarakat Kabupaten Tulungagung	100 %	924,000,000	DINAS KESEHATAN
1.02.02.2.02.12	Pengelolaan Pelayanan Kesehatan Orang dengan Risiko Terinfeksi HIV	Cakupan orang berisiko terinfeksi HIV mendapatkan pelayanan sesuai standar				100 %	100 %	200,000,000	150,000,000	235,000,000	Kab. Tulungagung, Semua Kecamatan, Semua Kelurahan	Pajak Rokok	Meningkatkan Sumber Daya Manusia Yang Berkualitas Dan Berdaya Saing	Peningkatan Kualitas Kesehatan	Masyarakat Kabupaten Tulungagung	100 %	220,000,000	DINAS KESEHATAN
1.02.02.2.02.13	Pengelolaan Pelayanan Kesehatan bagi Penduduk pada Kondisi Kejadian Luar Biasa (KLB)	Persentase desa yang mengalami KLB dan dilakukan Penanggulangan				80 %	80 %	962,250,000	4,043,000,000	9,934,225,000	Kab. Tulungagung, Semua Kecamatan, Semua Kelurahan	Pajak Rokok Dana Transfer Khusus - Dana Alokasi Khusus Non Fisik DAK Non Fisik - BOKKB - BOK	Meningkatkan Sumber Daya Manusia Yang Berkualitas Dan Berdaya Saing	Peningkatan Kualitas Kesehatan	Masyarakat Kabupaten Tulungagung	80 %	1,058,475,000	DINAS KESEHATAN
1.02.02.2.02.14	Pengelolaan Pelayanan Kesehatan bagi Penduduk Terdampak Krisis Kesehatan Akibat Bencana dan/atau Berpotensi Bencana	Persentase Pelayanan Kesehatan bagi Penduduk terdampak krisis kesehatan akibat bencana dan/atau berpotensi bencana				92 %	92 %	37,000,000	1,100,000,000	2,611,990,000	Kab. Tulungagung, Semua Kecamatan, Semua Kelurahan	Pajak Rokok Dana Transfer Khusus - Dana Alokasi Khusus Non Fisik	Meningkatkan Sumber Daya Manusia Yang Berkualitas Dan Berdaya Saing	Peningkatan Kualitas Kesehatan	Masyarakat Kabupaten Tulungagung	92 %	40,700,000	DINAS KESEHATAN

**Penetapan Perubahan Rencana Kerja Pemerintah Daerah (RKPD)
Kabupaten Tulungagung
Tahun 2022**

Kode	Urusan/ Bidang Urusan/ Program/ Kegiatan/ Sub Kegiatan	Indikator Program/ Kegiatan/ Sub Kegiatan	Target Akhir Periode RPJMD	Realisasi Capaian RKPD Tahun 2020	Prakiraan Capaian Target RKPD Tahun 2021	Capaian Kinerja dan Kerangka Pendanaan						Kelompok Sasaran	Prakiraan Maju Rencana Tahun 2023		Perangkat Daerah Penanggung Jawab			
						Target 2022		Pagu Indikatif			Lokasi		Sumber Dana	Prioritas		Target	Pagu Indikatif	
						Semula	Menjadi	RKPD 2022	APBD 2022	RKPD 2022 Perubahan				Nasional				Daerah
1.02.02.2.02.15	Pengelolaan Pelayanan Kesehatan Gizi Masyarakat	Cakupan Pelayanan Kesehatan Gizi Masyarakat				75 %	75 %	458,825,000	962,822,000	1,765,861,000	Kab. Tulungagung, Semua Kecamatan, Semua Kelurahan	Pajak Rokok Dana Transfer Khusus - Dana Alokasi Khusus Fisik Dana Transfer Khusus - Dana Alokasi Khusus Non Fisik DAK Non Fisik - BOKKB - BOK	Meningkatkan Sumber Daya Manusia Yang Berkualitas Dan Berdaya Saing	Peningkatan Kualitas Kesehatan	Masyarakat Kabupaten Tulungagung	75 %	504,707,500	DINAS KESEHATAN
1.02.02.2.02.16	Pengelolaan Pelayanan Kesehatan Kerja dan Olahraga	Cakupan Pelayanan Kesehatan Kerja dan Pelayanan Kesehatan Olahraga				81 %	81 %	124,500,000	162,922,000	156,461,000	Kab. Tulungagung, Semua Kecamatan, Semua Kelurahan	Pajak Rokok DAK Non Fisik - BOKKB - BOK	Meningkatkan Sumber Daya Manusia Yang Berkualitas Dan Berdaya Saing	Peningkatan Kualitas Kesehatan	Masyarakat Kabupaten Tulungagung	81 %	136,950,000	DINAS KESEHATAN
1.02.02.2.02.17	Pengelolaan Pelayanan Kesehatan Lingkungan	Cakupan Pelayanan Kesehatan Lingkungan				81 %	81 %	428,500,000	325,578,000	1,148,079,000	Kab. Tulungagung, Semua Kecamatan, Semua Kelurahan	Pendapatan dari BLUD Pajak Rokok Dana Transfer Khusus - Dana Alokasi Khusus Non Fisik	Meningkatkan Sumber Daya Manusia Yang Berkualitas Dan Berdaya Saing	Peningkatan Kualitas Kesehatan	Masyarakat Kabupaten Tulungagung	81 %	471,350,000	DINAS KESEHATAN
1.02.02.2.02.18	Pengelolaan Pelayanan Promosi Kesehatan	Pelayanan promosi kesehatan				81 %	81 %	90,000,000	45,000,000	0		DAK Non Fisik - BOKKB - BOK	Meningkatkan Sumber Daya Manusia Yang Berkualitas Dan Berdaya Saing	Peningkatan Kualitas Kesehatan	Masyarakat Kabupaten Tulungagung	81 %	99,000,000	DINAS KESEHATAN
1.02.02.2.02.19	Pengelolaan Pelayanan Kesehatan Tradisional, Akupuntur, Asuhan Mandiri, dan Tradisional Lainnya	Cakupan pelayanan kesehatan tradisional				81 %	81 %	16,700,000	15,000,000	15,000,000	Kab. Tulungagung, Semua Kecamatan, Semua Kelurahan	Pajak Rokok	Meningkatkan Sumber Daya Manusia Yang Berkualitas Dan Berdaya Saing	Peningkatan Kualitas Kesehatan	Masyarakat Kabupaten Tulungagung	81 %	18,370,000	DINAS KESEHATAN
1.02.02.2.02.20	Pengelolaan Surveilans Kesehatan	Persentase jamaah haji yang diketahui status kesehatannya				62 %	62 %	168,000,000	50,000,000	50,000,000	Kab. Tulungagung, Semua Kecamatan, Semua Kelurahan	Pajak Rokok	Meningkatkan Sumber Daya Manusia Yang Berkualitas Dan Berdaya Saing	Peningkatan Kualitas Kesehatan	Masyarakat Kabupaten Tulungagung	62 %	85,800,000	DINAS KESEHATAN

**Penetapan Perubahan Rencana Kerja Pemerintah Daerah (RKPD)
Kabupaten Tulungagung
Tahun 2022**

Kode	Urusan/ Bidang Urusan/ Program/ Kegiatan/ Sub Kegiatan	Indikator Program/ Kegiatan/ Sub Kegiatan	Target Akhir Periode RPJMD	Realisasi Capaian RKPD Tahun 2020	Prakiraan Capaian Target RKPD Tahun 2021	Capaian Kinerja dan Kerangka Pendanaan							Kelompok Sasaran	Prakiraan Maju Rencana Tahun 2023		Perangkat Daerah Penanggung Jawab		
						Target 2022		Pagu Indikatif			Lokasi	Sumber Dana		Prioritas			Target	Pagu Indikatif
						Semula	Menjadi	RKPD 2022	APBD 2022	RKPD 2022 Perubahan				Nasional	Daerah			
1.02.02.2.02.23	Pengelolaan Upaya Kesehatan Khusus	Persentase Capaian Upaya Kesehatan Khusus				38 %	38 %	114,000,000	100,000,000	100,000,000	Kab. Tulungagung, Semua Kecamatan, Semua Kelurahan	Pajak Rokok	Meningkatkan Sumber Daya Manusia Yang Berkualitas Dan Berdaya Saing	Peningkatan Kualitas Kesehatan	Masyarakat Kabupaten Tulungagung	38 %	125,400,000	DINAS KESEHATAN
1.02.02.2.02.25	Pelayanan Kesehatan Penyakit Menular dan Tidak Menular	Cakupan rerata penemuan dan penanganan penyakit menular				100 %	100 %	480,000,000	429,160,000	429,160,000	Kab. Tulungagung, Semua Kecamatan, Semua Kelurahan	Pajak Rokok DAK Non Fisik - BOKKB - BOK	Meningkatkan Sumber Daya Manusia Yang Berkualitas Dan Berdaya Saing	Peningkatan Kualitas Kesehatan	Masyarakat Kabupaten Tulungagung	100 %	528,000,000	DINAS KESEHATAN
1.02.02.2.02.26	Pengelolaan Jaminan Kesehatan Masyarakat	Nilai Kinerja UKP				78 %	78 %	35,000,000,000	19,950,000,000	29,950,651,150	Kab. Tulungagung, Semua Kecamatan, Semua Kelurahan	Pajak Rokok DBH CHT	Meningkatkan Sumber Daya Manusia Yang Berkualitas Dan Berdaya Saing	Peningkatan Kualitas Kesehatan	Masyarakat Kabupaten Tulungagung	78 %	38,500,000,000	DINAS KESEHATAN
1.02.02.2.02.29	Penyelenggaraan Kabupaten/Kota Sehat	Cakupan Desa Sehat				27.5 %	27.5 %	82,000,000	75,000,000	75,000,000	Kab. Tulungagung, Semua Kecamatan, Semua Kelurahan	Pajak Rokok	Meningkatkan Sumber Daya Manusia Yang Berkualitas Dan Berdaya Saing	Peningkatan Kualitas Kesehatan	Masyarakat Kabupaten Tulungagung	27.5 %	90,200,000	DINAS KESEHATAN
1.02.02.2.02.30	Penyediaan Telemedicine di Fasilitas Pelayanan Kesehatan	Jumlah Fasilitas Pelayanan Kesehatan (Fasyankes) yang Melayani Konsultasi Jarak Jauh antar Fasyankes Melalui Pelayanan Telemedicine untuk Mendapatkan Akses Pelayanan Kesehatan yang Berkualitas					27 Unit	0	0	1,064,900,000	Kab. Tulungagung, Semua Kecamatan, Semua Kelurahan	Dana Transfer Umum- Dana Alokasi Umum, Dana Transfer Khusus - Dana Alokasi Khusus Fisik	Meningkatkan Sumber Daya Manusia Yang Berkualitas Dan Berdaya Saing	Peningkatan Kualitas Kesehatan	Masyarakat Kabupaten Tulungagung	27 Unit	1,171,000,000	DINAS KESEHATAN
1.02.02.2.02.33	Operasional Pelayanan Puskesmas	Nilai Kinerja UKM Nilai Kinerja UKP				81 % 85.76 %	81 % 85.76 %	0	0	0	Kab. Tulungagung, Semua Kecamatan, Semua Kelurahan	Dana Transfer Khusus - Dana Alokasi Khusus Non Fisik	Meningkatkan Sumber Daya Manusia Yang Berkualitas Dan Berdaya Saing	Peningkatan Kualitas Kesehatan	Masyarakat Kabupaten Tulungagung	81 % 85.76 %	3,190,000,000	DINAS KESEHATAN
1.02.02.2.02.34	Operasional Pelayanan Fasilitas Kesehatan Lainnya	Nilai Kinerja UKP				85.76 %	85.76 %	270,000,000	319,000,000	319,000,000	Kab. Tulungagung, Semua Kecamatan, Semua Kelurahan	Pajak Rokok	Meningkatkan Sumber Daya Manusia Yang Berkualitas Dan Berdaya Saing	Peningkatan Kualitas Kesehatan	Masyarakat Kabupaten Tulungagung	85.76 %	429,000,000	DINAS KESEHATAN

**Penetapan Perubahan Rencana Kerja Pemerintah Daerah (RKPD)
Kabupaten Tulungagung
Tahun 2022**

Kode	Urusan/ Bidang Urusan/ Program/ Kegiatan/ Sub Kegiatan	Indikator Program/ Kegiatan/ Sub Kegiatan	Target Akhir Periode RPJMD	Realisasi Capaian RKPD Tahun 2020	Prakiraan Capaian Target RKPD Tahun 2021	Capaian Kinerja dan Kerangka Pendanaan						Kelompok Sasaran	Prakiraan Maju Rencana Tahun 2023		Perangkat Daerah Penanggung Jawab			
						Target 2022		Pagu Indikatif			Lokasi		Sumber Dana	Prioritas		Target	Pagu Indikatif	
						Semula	Menjadi	RKPD 2022	APBD 2022	RKPD 2022 Perubahan				Nasional				Daerah
1.02.02.2.02.35	Pelaksanaan Akreditasi Fasilitas Kesehatan di Kabupaten/Kota	Terlaksananya survei re akreditasi Puskesmas				62 %	62 %	637,560,000	1,215,520,000	1,215,520,000	Kab. Tulungagung, Semua Kecamatan, Semua Kelurahan	Dana Transfer Khusus - Dana Alokasi Khusus Non Fisik - DAK Non Fisik - BOKKB - BOK	Meningkatkan Sumber Daya Manusia Yang Berkualitas Dan Berdaya Saing	Peningkatan Kualitas Kesehatan	Masyarakat Kabupaten Tulungagung	62 %	2,841,018,000	DINAS KESEHATAN
1.02.02.2.02.36	Investigasi Awal Kejadian Tidak Diharapkan (Kejadian Ikutan Pasca Imunisasi dan Pemberian Obat Massal)	Persentase Kejadian Ikutan Pasca Imunisasi yang dilakukan investigasi				100 %	100 %	9,000,000	200,000,000	200,000,000	Kab. Tulungagung, Semua Kecamatan, Semua Kelurahan	Dana Transfer Umum - Dana Alokasi Umum	Meningkatkan Sumber Daya Manusia Yang Berkualitas Dan Berdaya Saing	Peningkatan Kualitas Kesehatan	Masyarakat Kabupaten Tulungagung	100 %	9,900,000	DINAS KESEHATAN
1.02.02.2.02.37	Pelaksanaan Kewaspadaan Dini dan Respon Wabah	Persentase sinyal kewaspadaan dini yang direspon				92 %	92 %	25,000,000	148,840,000	148,840,000	Kab. Tulungagung, Semua Kecamatan, Semua Kelurahan	Pajak Rokok	Meningkatkan Sumber Daya Manusia Yang Berkualitas Dan Berdaya Saing	Peningkatan Kualitas Kesehatan	Masyarakat Kabupaten Tulungagung	92 %	27,500,000	DINAS KESEHATAN
1.02.02.2.02.39	Pengelolaan Pelayanan Kesehatan Dasar Melalui Pendekatan Keluarga	Jumlah Keluarga yang Sudah Dikunjungi dan Diintervensi Masalah kesehatannya oleh Tenaga Kesehatan Puskesmas					25783 Keluarga	0	0	311,976,000	Kab. Tulungagung, Semua Kecamatan, Semua Kelurahan	Dana Transfer Khusus - Dana Alokasi Khusus Non Fisik	Meningkatkan Sumber Daya Manusia Yang Berkualitas Dan Berdaya Saing	Peningkatan Kualitas Kesehatan	Masyarakat Kabupaten Tulungagung	25783 Keluarga	327,575,000	DINAS KESEHATAN
1.02.02.2.03	Penyelenggaraan Sistem Informasi Kesehatan secara Terintegrasi	Penyajian/updating data dan informasi	%		%	100 %	100 %	176,717,200	190,000,000	694,010,500						100 %	194,388,920	
1.02.02.2.03.01	Pengelolaan Data dan Informasi Kesehatan	Presentase pengumpulan/Updating data bulanan				100 %	100 %	52,343,500	40,000,000	40,000,000	Kab. Tulungagung, Semua Kecamatan, Semua Kelurahan	Pajak Rokok	Meningkatkan Sumber Daya Manusia Yang Berkualitas Dan Berdaya Saing	Peningkatan Kualitas Kesehatan	Masyarakat Kabupaten Tulungagung	100 %	57,577,850	DINAS KESEHATAN
1.02.02.2.03.02	Pengelolaan Sistem Informasi Kesehatan	Prosentase analisis data tribulan				100 %	100 %	124,373,700	150,000,000	654,010,500	Kab. Tulungagung, Semua Kecamatan, Semua Kelurahan	Pajak Rokok Dana Transfer Khusus - Dana Alokasi Khusus Non Fisik	Meningkatkan Sumber Daya Manusia Yang Berkualitas Dan Berdaya Saing	Peningkatan Kualitas Kesehatan	Masyarakat Kabupaten Tulungagung	100 %	136,811,070	DINAS KESEHATAN

**Penetapan Perubahan Rencana Kerja Pemerintah Daerah (RKPD)
Kabupaten Tulungagung
Tahun 2022**

Kode	Urusan/ Bidang Urusan/ Program/ Kegiatan/ Sub Kegiatan	Indikator Program/ Kegiatan/ Sub Kegiatan	Target Akhir Periode RPJMD	Realisasi Capaian RKPD Tahun 2020	Prakiraan Capaian Target RKPD Tahun 2021	Capaian Kinerja dan Kerangka Pendanaan						Kelompok Sasaran	Prakiraan Maju Rencana Tahun 2023		Perangkat Daerah Penanggung Jawab			
						Target 2022		Pagu Indikatif			Lokasi		Sumber Dana	Prioritas		Target	Pagu Indikatif	
						Semula	Menjadi	RKPD 2022	APBD 2022	RKPD 2022 Perubahan				Nasional				Daerah
1 02 02 2.04	Penerbitan Izin Rumah Sakit Kelas C, D dan Fasilitas Pelayanan Kesehatan Tingkat Daerah Kabupaten/Kota	Presentase faskes dengan nilai ukp dan ukm yang naik dari kategori sedang ke kategori baik	5,5 %	0 %	86 %	5 %	770,870,000	0	620,000,000			5 %	770,870,100					
1 02 02 2.04 03	Peningkatan Mutu Pelayanan Fasilitas Kesehatan	Nilai Kinerja UKM Nilai Kinerja UKP null			81 % 85.76 % 0 null		770,870,000	0	620,000,000	Kab. Tulungagung, Semua Kecamatan, Semua Kelurahan	Pajak Rokok	Meningkatkan Sumber Daya Manusia Yang Berkualitas Dan Berdaya Saing	Peningkatan Kualitas Kesehatan	Fasilitas Kesehatan	81 % 85.76 % 0 null	770,870,100	DINAS KESEHATAN	
1 02 03	PROGRAM PENINGKATAN KAPASITAS SUMBER DAYA MANUSIA KESEHATAN	Persentase peningkatan kapasitas sumber daya manusia kesehatan	%	%	30 %		7,837,085,000	950,000,000	4,477,669,600					30 %	8,542,713,000			
1 02 03 2.01	Pemberian Izin Praktik Tenaga Kesehatan di Wilayah Kabupaten/Kota	Persentase tenaga kesehatan yang mempunyai izin praktik/izin kerja	%	%	80 %	80 %	8,100,000	10,000,000	10,000,000					80 %	8,910,000			
1 02 03 2.01 02	Pembinaan dan Pengawasan Tenaga Kesehatan serta Tindak Lanjut Perizinan Praktik Tenaga Kesehatan	Persentase SIK/SIP tenaga kesehatan yang diterbitkan			100 %	100 %	8,100,000	10,000,000	10,000,000	Kab. Tulungagung, Semua Kecamatan, Semua Kelurahan	Pajak Rokok - Pelayanan Kesehatan	Meningkatkan Sumber Daya Manusia Yang Berkualitas Dan Berdaya Saing	Peningkatan Kualitas Kesehatan	Tenaga Kesehatan	100 %	8,910,000	DINAS KESEHATAN	
1 02 03 2.02	Perencanaan Kebutuhan dan Pendayagunaan Sumberdaya Manusia Kesehatan untuk UKP dan UKM di Wilayah Kabupaten/Kota	Persentase dokumen perencanaan kebutuhan tenaga kesehatan di lingkup Dinas Kesehatan	%	%	55 %	55 %	7,048,180,000	790,000,000	4,164,669,600					55 %	7,752,998,000			
1 02 03 2.02 01	Perencanaan dan Distribusi serta Pemerataan Sumber Daya Manusia Kesehatan	Persentase SDM Puskesmas sesuai standart minimal			45 %	45 %	16,500,000	15,000,000	15,000,000	Kab. Tulungagung, Semua Kecamatan, Semua Kelurahan	Pajak Rokok - Pelayanan Kesehatan	Meningkatkan Sumber Daya Manusia Yang Berkualitas Dan Berdaya Saing	Peningkatan Kualitas Kesehatan	Tenaga Kesehatan	45 %	18,150,000	DINAS KESEHATAN	

**Penetapan Perubahan Rencana Kerja Pemerintah Daerah (RKPD)
Kabupaten Tulungagung
Tahun 2022**

Kode	Urusan/ Bidang Urusan/ Program/ Kegiatan/ Sub Kegiatan	Indikator Program/ Kegiatan/ Sub Kegiatan	Target Akhir Periode RPJMD	Realisasi Capaian RKPD Tahun 2020	Prakiraan Capaian Target RKPD Tahun 2021	Capaian Kinerja dan Kerangka Pendanaan							Kelompok Sasaran	Prakiraan Maju Rencana Tahun 2023		Perangkat Daerah Penanggung Jawab		
						Target 2022		Pagu Indikatif			Lokasi	Sumber Dana		Prioritas			Target	Pagu Indikatif
						Semula	Menjadi	RKPD 2022	APBD 2022	RKPD 2022 Perubahan				Nasional	Daerah			
1 02 03 2.02 02	Pemenuhan Kebutuhan Sumber Daya Manusia Kesehatan sesuai Standar	Cakupan Pelayanan Perkesmas Cakupan Pemenuhan Kebutuhan Sumber Daya Manusia Kesehatan sesuai Standar pada UPT Rumah Sakit Campurdarat Jumlah dokter umum yang diberi honor BK Khusus Reguler Bidang Kesehatan Jumlah perawat ponkesdes yang diberi honor BK Khusus Reguler Bidang Kesehatan				75 % 55 % 3 orang 159 orang	75 % 55 % 3 orang 159 orang	7,000,000,000	750,000,000	4,124,669,600	Kab. Tulungagung Semua Kecamatan, Semua Kelurahan	Pajak Rokok - Pelayanan Kesehatan Dana Transfer Khusus - Dana Alokasi Khusus Non Fisik Bantuan Keuangan	Meningkatkan Sumber Daya Manusia Yang Berkualitas Dan Berdaya Saing	Peningkatan Kualitas Kesehatan	Tenaga Kesehatan	75 % 55 % 3 orang 159 orang	7,700,000,000	DINAS KESEHATAN
1 02 03 2.02 03	Pembinaan dan Pengawasan Sumber Daya Manusia Kesehatan	Persentase Fasyankes yang dilakukan pembinaan dan pengawasan SDMK				55 %	55 %	31,680,000	25,000,000	25,000,000	Kab. Tulungagung Semua Kecamatan, Semua Kelurahan	Pajak Rokok - Pelayanan Kesehatan	Meningkatkan Sumber Daya Manusia Yang Berkualitas Dan Berdaya Saing	Peningkatan Kualitas Kesehatan	Tenaga Kesehatan	55 %	34,848,000	DINAS KESEHATAN
1 02 03 2.03	Pengembangan Mutu dan Peningkatan Kompetensi Teknis Sumber Daya Manusia Kesehatan Tingkat Daerah Kabupaten/Kota	Persentase SDMK yang mengikuti pelatihan kompetensi teknis di Lingkup Dinkes	%	%		25 %	25 %	780,805,000	150,000,000	303,000,000						25 %	780,805,000	
1 02 03 2.03 01	Pengembangan Mutu dan Peningkatan Kompetensi Teknis Sumber Daya Manusia Kesehatan Tingkat Daerah Kabupaten/Kota	Persentase SDMK yang mengikuti pelatihan kompetensi teknis di Lingkup Dinkes				25 %	25 %	780,805,000	150,000,000	303,000,000	Kab. Tulungagung Semua Kecamatan, Semua Kelurahan	Pajak Rokok - Pelayanan Kesehatan Dana Transfer Khusus - Dana Alokasi Khusus Fisik DAK Non Fisik - BOKKB - BOK	Meningkatkan Sumber Daya Manusia Yang Berkualitas Dan Berdaya Saing	Peningkatan Kualitas Kesehatan	SDM Kesehatan	25 %	780,805,000	DINAS KESEHATAN
1 02 04	PROGRAM SEDIAAN FARMASI, ALAT KESEHATAN DAN MAKANAN MINUMAN	Persentase Sarana Produksi dan Distribusi sediaan, Alat Kesehatan, makanan minuman sesuai standart yang dipersyaratkan	%	%			75 %	406,345,000	507,710,000	507,710,000						75 %	436,370,000	

**Penetapan Perubahan Rencana Kerja Pemerintah Daerah (RKPD)
Kabupaten Tulungagung
Tahun 2022**

Kode	Urusan/ Bidang Urusan/ Program/ Kegiatan/ Sub Kegiatan	Indikator Program/ Kegiatan/ Sub Kegiatan	Target Akhir Periode RPJMD	Realisasi Capaian RKPD Tahun 2020	Prakiraan Capaian Target RKPD Tahun 2021	Capaian Kinerja dan Kerangka Pendanaan						Kelompok Sasaran	Prakiraan Maju Rencana Tahun 2023		Perangkat Daerah Penanggung Jawab			
						Target 2022		Pagu Indikatif			Lokasi		Sumber Dana	Prioritas		Target	Pagu Indikatif	
						Semula	Menjadi	RKPD 2022	APBD 2022	RKPD 2022 Perubahan				Nasional				Daerah
1 02 04 2.01	Pemberian Izin Apotek, Toko Obat, Toko Alat Kesehatan dan Optikal, Usaha Mikro Obat Tradisional (UMOT)	Persentase perijinan Apotek, Toko Obat, Toko Alat Kesehatan dan Optikal, Usaha Mikro Obat Tradisional (UMOT)	%	%	%	100 %	100 %	132,495,000	70,000,000	70,000,000				100 %	132,495,000			
1 02 04 2.01 02	Penyediaan dan Pengelolaan Data Perizinan dan Tindak Lanjut Pengawasan Izin Apotek, Toko Obat, Toko Alat Kesehatan, dan Optikal, Usaha Mikro Obat Tradisional (UMOT)	Presentase Bimtek penanggungjawab sarana apotek, toko obat, toko alat kesehatan dan optikal, Usaha Mikro Obat Tradisional (UMOT) Presentasi Pengujian Sampel jamu ke laboratorium				100 % 100 %	100 % 100 %	132,495,000	70,000,000	70,000,000	Kab. Tulungagung, Semua Kecamatan, Semua Kelurahan	Pajak Rokok DAK Non Fisik - BOKKB - BOK	Peningkatan Kualitas Kesehatan	Sarana Produksi dan Distribusi sediaan, Alat Kesehatan, makanan minuman	100 % 100 %	132,495,000	DINAS KESEHATAN	
1 02 04 2.02	Pemberian Sertifikat Produksi untuk Sarana Produksi Alat Kesehatan Kelas 1 tertentu dan Perbekalan Kesehatan Rumah Tangga Kelas 1 Tertentu Perusahaan Rumah Tangga	Persentase Pemberian Sertifikat Produksi untuk Sarana produksi Alat Kesehatan Kelas 1 tertentu dan Perbekalan Kesehatan Rumah Tangga Kelas 1 tertentu Perusahaan Rumah Tangga	%	%	%	100 %	100 %	22,550,000	20,000,000	20,000,000				100 %	24,805,000			
1 02 04 2.02 02	Pengendalian dan Pengawasan serta Tindak Lanjut Pengawasan Perbekalan Kesehatan Rumah Tangga Kelas 1 Tertentu Perusahaan Rumah Tangga	Persentase Fasilitas Pelayanan Kefarmasian (Apotek dan Toko Obat) yang Memenuhi Standar dan Persyaratan Perizinan Persentase Pangan IRT yang memenuhi syarat Persentase Sarana Produksi IRT yang memenuhi ketentuan Persentase Sarana Produksi UMOT yang memenuhi ketentuan Persentase SPP-IRT yang diterbitkan Sesuai Ketentuan Presentase pengawasan sarana perbekalan kesehatan rumah tangga kelas 1 tertentuperusahaan rumah tangga				49 % 65 % 40 % 60 % 40 % 52 %	49 % 65 % 40 % 60 % 40 % 52 %	22,550,000	20,000,000	20,000,000	Kab. Tulungagung, Semua Kecamatan, Semua Kelurahan	Pajak Rokok Dana Transfer Khusus - Dana Alokasi Khusus Non Fisik	Peningkatan Kualitas Kesehatan	Sarana Produksi Alat Kesehatan Kelas 1 tertentu danPerbekalan Kesehatan Rumah Tangga Kelas 1 Tertentu Perusahaan Rumah Tangga	49 % 65 % 40 % 60 % 40 % 52 %	24,805,000	DINAS KESEHATAN	

**Penetapan Perubahan Rencana Kerja Pemerintah Daerah (RKPD)
Kabupaten Tulungagung
Tahun 2022**

Kode	Urusan/ Bidang Urusan/ Program/ Kegiatan/ Sub Kegiatan	Indikator Program/ Kegiatan/ Sub Kegiatan	Target Akhir Periode RPJMD	Realisasi Capaian RKPD Tahun 2020	Prakiraan Capaian Target RKPD Tahun 2021	Capaian Kinerja dan Kerangka Pendanaan						Kelompok Sasaran	Prakiraan Maju Rencana Tahun 2023		Perangkat Daerah Penanggung Jawab			
						Target 2022		Pagu Indikatif			Lokasi		Sumber Dana	Prioritas		Target	Pagu Indikatif	
						Semula	Menjadi	RKPD 2022	APBD 2022	RKPD 2022 Perubahan				Nasional				Daerah
1 02 04 2.03	Penerbitan Sertifikat Produksi Pangan Industri Rumah Tangga dan Nomor P-IRT sebagai Izin Produksi, untuk Produk Makanan Minuman Tertentu yang dapat Diproduksi oleh Industri Rumah Tangga	Persentase Penerbitan Sertifikat Produksi Pangan Industri Rumah Tangga dan Nomor P- IRT sebagai Izin Produksi, untuk Produk Makanan Minuman tertentu yang Dapat diproduksi oleh Industri Rumah Tangga	%	%	%	100 %	100 %	107,600,000	238,310,000	238,310,000				100 %	121,000,000			
1 02 04 2.03 01	Pengendalian dan Pengawasan serta Tindak Lanjut Pengawasan Sertifikat Produksi Pangan Industri Rumah Tangga dan Nomor P-IRT sebagai Izin Produksi, untuk Produk Makanan Minuman Tertentu yang dapat Diproduksi oleh Industri Rumah Tangga	Presentase Bimtek Keamanan Pangan bagi pelaku usaha IRTP				100 %	100 %	107,600,000	238,310,000	238,310,000	Kab. Tulungagung, Semua Kecamatan, Semua Kelurahan	Pajak Rokok DAK Non Fisik - BOKKB - BOK	Peningkatan Kualitas Kesehatan	Industri Rumah Tangga	100 %	121,000,000	DINAS KESEHATAN	
1 02 04 2.04	Penerbitan Sertifikat Laik Higiene Sanitasi Tempat Pengelolaan Makanan (TPM) antara lain Jasa Boga, Rumah Makan/Restoran dan Depot Air Minum (DAM)	Persentase Penerbitan Sertifikat Laik Higiene Sanitasi Tempat Pengelolaan Makanan (TPM) Antara Lain Jasa Boga, Rumah Makan/ Restoran dan Depot Air Minum (DAM)	%	%	%	100 %	100 %	22,000,000	10,000,000	10,000,000				100 %	24,200,000			
1 02 04 2.04 01	Pengendalian dan Pengawasan serta Tindak Lanjut Pengawasan Penerbitan Sertifikat Laik Higiene Sanitasi Tempat Pengelolaan Makanan (TPM) antara lain Jasa Boga, Rumah Makan/Restoran dan Depot Air Minum (DAM)	Presentase pengawasan sarana produk Makanan (TPM) antara lain jasa boga, rumahakan/ restoran dan Depot Air Minum (DAM) serta pengujian sampel Labkesda				55 %	55 %	22,000,000	10,000,000	10,000,000	Kab. Tulungagung, Semua Kecamatan, Semua Kelurahan	Pajak Rokok	Peningkatan Kualitas Kesehatan	Tempat Pengelolaa n Makanan (TPM) Antara Lain Jasa Boga, Rumah Makan/ Restoran dan Depot Air Minum (DAM)	55 %	24,200,000	DINAS KESEHATAN	

**Penetapan Perubahan Rencana Kerja Pemerintah Daerah (RKPD)
Kabupaten Tulungagung
Tahun 2022**

Kode	Urusan/ Bidang Urusan/ Program/ Kegiatan/ Sub Kegiatan	Indikator Program/ Kegiatan/ Sub Kegiatan	Target Akhir Periode RPJMD	Realisasi Capaian RKPD Tahun 2020	Prakiraan Capaian Target RKPD Tahun 2021	Capaian Kinerja dan Kerangka Pendanaan						Kelompok Sasaran	Prakiraan Maju Rencana Tahun 2023		Perangkat Daerah Penanggung Jawab			
						Target 2022		Pagu Indikatif			Lokasi		Sumber Dana	Prioritas		Target	Pagu Indikatif	
						Semula	Menjadi	RKPD 2022	APBD 2022	RKPD 2022 Perubahan				Nasional				Daerah
1 02 04 2.06	Pemeriksaan dan Tindak Lanjut Hasil Pemeriksaan Post Market pada Produksi dan Produk Makanan Minuman Industri Rumah Tangga	Presentase Pemeriksaan dan Tindak Lanjut Hasil Pemeriksaan Post Market pada Produksi dan Produk Makanan Minuman Industri Rumah Tangga	%	%	%	52 %	52 %	121,700,000	169,400,000	169,400,000			52 %	133,870,000				
1 02 04 2.06 01	Pemeriksaan Post Market pada Produk Makanan-Minuman Industri Rumah Tangga yang Beredar dan Pengawasan serta Tindak Lanjut Pengawasan	Presentase pengambilan sampel produk makanan minuman industri rumah tanggayang beredar dan pengawasan serta pengujian sampel ke Laboratorium				100 %	100 %	121,700,000	169,400,000	169,400,000	Kab. Tulungagung, Semua Kecamatan, Semua Kelurahan	Pajak Rokok DAK Non Fisik - BOKKB - BOK	Peningkatan Kualitas Kesehatan	Produksi dan Produk Makanan Minuman Industri Rumah Tangga	100 %	133,870,000	DINAS KESEHATAN	
1 02 05	PROGRAM PEMBERDAYAAN MASYARAKAT BIDANG KESEHATAN	Cakupan pengembangan Promosi Kesehatan dan Pemberdayaan Masyarakat	%	%			81 %	2,905,632,450	3,561,166,000	5,623,263,000			81 %	3,196,195,695				
1 02 05 2.01	Advokasi, Pemberdayaan, Kemitraan, Peningkatan Peran serta Masyarakat dan Lintas Sektor Tingkat Daerah Kabupaten/Kota	Cakupan Upaya Strategi Promosi Kesehatan	%	%		55 %	55 %	2,290,388,700	3,311,166,000	5,373,263,000			55 %	2,519,427,570				
1 02 05 2.01 01	Peningkatan Upaya Promosi Kesehatan, Advokasi, Kemitraan dan Pemberdayaan Masyarakat	cakupan pelaksanaan advokasi, kemitraan dan pemberdayaan masyarakat Jumlah ibu hamil KEK yang didampingi Jumlah ibu hamil risiko tinggi yang didampingi Jumlah KK yang dikunjungi dan diberi konseling kesehatan Jumlah poskestren yang didampingi				65 % 100 orang 100 orang 10 - 10 -	65 % 100 orang 100 orang 10 - 10 -	2,290,388,700	3,311,166,000	5,373,263,000	Kab. Tulungagung, Semua Kecamatan, Semua Kelurahan	Pajak Rokok Dana Transfer Khusus - Dana Alokasi Khusus Non Fisik Bantuan Keuangan	Peningkatan Kualitas Kesehatan	Masyarakat dan tenaga kesehatan	65 % 100 orang 100 orang 10 - 10 -	2,519,427,570	DINAS KESEHATAN	
1 02 05 2.02	Pelaksanaan Sehat dalam rangka Promotif Preventif Tingkat Daerah Kabupaten/Kota	Cakupan Pengembangan PHBS	%	%		57 %	57 %	463,650,000	150,000,000	150,000,000			57 %	510,015,000				
1 02 05 2.02 01	Penyelenggaraan Promosi Kesehatan dan Gerakan Hidup Bersih dan Sehat	Cakupan Pengkajian dan Pembinaan PHBS RT				65 %	65 %	463,650,000	150,000,000	150,000,000	Kab. Tulungagung, Semua Kecamatan, Semua Kelurahan	Pajak Rokok	Meningkatkan Sumber Daya Manusia Yang Berkualitas Dan Berdaya Saing	Peningkatan Kualitas Kesehatan	Masyarakat	65 %	510,015,000	DINAS KESEHATAN

**Penetapan Perubahan Rencana Kerja Pemerintah Daerah (RKPD)
Kabupaten Tulungagung
Tahun 2022**

Kode	Urusan/ Bidang Urusan/ Program/ Kegiatan/ Sub Kegiatan	Indikator Program/ Kegiatan/ Sub Kegiatan	Target Akhir Periode RPJMD	Realisasi Capaian RKPD Tahun 2020	Prakiraan Capaian Target RKPD Tahun 2021	Capaian Kinerja dan Kerangka Pendanaan						Kelompok Sasaran	Prakiraan Maju Rencana Tahun 2023		Perangkat Daerah Penanggung Jawab			
						Target 2022		Pagu Indikatif			Lokasi		Sumber Dana	Prioritas		Target	Pagu Indikatif	
						Semula	Menjadi	RKPD 2022	APBD 2022	RKPD 2022 Perubahan				Nasional				Daerah
1 02 05 2.03	Pengembangan dan Pelaksanaan Upaya Kesehatan Bersumber Daya Masyarakat (UKBM) Tingkat Daerah Kabupaten/Kota	Cakupan pengembangan UKBM	%	%		88 %	88 %	151,593,750	100,000,000	100,000,000				88 %	166,753,125			
1 02 05 2.03 01	Bimbingan Teknis dan Supervisi Pengembangan dan Pelaksanaan Upaya Kesehatan Bersumber Daya Masyarakat (UKBM)	Cakupan Pengkajian dan Pembinaan UKBM				95 %	95 %	151,593,750	100,000,000	100,000,000	Kab. Tulungagung, Semua Kecamatan, Semua Kelurahan	Pajak Rokok	Peningkatan Kualitas Kesehatan	Masyarakat dan UKBM	95 %	166,753,125	DINAS KESEHATAN	
1	URUSAN PEMERINTAHAN WAJIB YANG BERKAITAN DENGAN PELAYANAN DASAR																	
1 02	URUSAN PEMERINTAHAN BIDANG KESEHATAN							1,009,682,070	1,092,950,000	1,142,977,598					1,186,486,277			
1 02 01	PROGRAM PENUNJANG URUSAN PEMERINTAHAN DAERAH KABUPATEN/KOTA	Presentase Fasyankes Pemerintah yang telah BLUD	%	%		100 %		507,000,000	507,000,000	557,122,598					100 %	557,700,000		
1 02 01 2.10	Peningkatan Pelayanan BLUD	nilai IKM BLUD	70	0		12 bulan	70	507,000,000	507,000,000	557,122,598					70	557,700,000		
1 02 01 2.10 01	Pelayanan dan Penunjang Pelayanan BLUD	Nilai Kinerja UKM di puskesmas Nilai Kinerja UKP di Puskesmas				89 % 88 %	89 % 88 %	507,000,000	507,000,000	557,122,598	Kab. Tulungagung, Semua Kecamatan, Semua Kelurahan	Pendapatan dari BLUD Dana Transfer Khusus - Dana Alokasi Khusus Non Fisik		Masyarakat	89 % 88 %	557,700,000	DINAS KESEHATAN	
1 02 02	PROGRAM PEMENUHAN UPAYA KESEHATAN PERORANGAN DAN UPAYA KESEHATAN MASYARAKAT	Presentase Fasilitas Pelayanan Kesehatan dengan Nilai Kinerja UKP dan UKM dalam Kategori Baik	%	%		18 %		451,652,070	513,590,000	513,495,000					18 %	572,653,277		
1 02 02 2.02	Penyediaan Layanan Kesehatan untuk UKM dan UKP Rujukan Tingkat Daerah Kabupaten/Kota	Presentase faskes dengan nilai ukp dan ukm yang naik dari kategori sedang ke kategori baik	5,5 %	0 %		86 %	5 %	451,652,070	513,590,000	513,495,000					5 %	572,653,277		
1 02 02 2.02 01	Pengelolaan Pelayanan Kesehatan Ibu Hamil	Cakupan pelayanan kesehatan ibu hamil				95.1 %	95.1 %	9,375,900	22,866,500	19,479,500	Kab. Tulungagung, Semua Kecamatan, Semua Kelurahan	DAK Non Fisik - BOKKB - BOK	Peningkatan Kualitas Kesehatan	Masyarakat TULungagung	95.1 %	10,313,490	DINAS KESEHATAN	

**Penetapan Perubahan Rencana Kerja Pemerintah Daerah (RKPD)
Kabupaten Tulungagung
Tahun 2022**

Kode	Urusan/ Bidang Urusan/ Program/ Kegiatan/ Sub Kegiatan	Indikator Program/ Kegiatan/ Sub Kegiatan	Target Akhir Periode RPJMD	Realisasi Capaian RKPD Tahun 2020	Prakiraan Capaian Target RKPD Tahun 2021	Capaian Kinerja dan Kerangka Pendanaan							Kelompok Sasaran	Prakiraan Maju Rencana Tahun 2023		Perangkat Daerah Penanggung Jawab		
						Target 2022		Pagu Indikatif			Lokasi	Sumber Dana		Prioritas			Target	Pagu Indikatif
						Semula	Menjadi	RKPD 2022	APBD 2022	RKPD 2022 Perubahan				Nasional	Daerah			
1.02.02.2.02.02	Pengelolaan Pelayanan Kesehatan Ibu Bersalin	Cakupan pelayanan kesehatan ibu bersalin				93.1 %	93.1 %	4,515,000	4,911,000	4,911,000	Kab. Tulungagung Semua Kecamatan, Semua Kelurahan	DAK Non Fisik - BOKKB - BOK	Peningkatan Kualitas Kesehatan	Masyarakat TULungagung	93.1 %	4,966,500	DINAS KESEHATAN	
1.02.02.2.02.03	Pengelolaan Pelayanan Kesehatan Bayi Baru Lahir	Cakupan pelayanan kesehatan bayi				92.1 %	92.1 %	7,315,300	3,300,000	3,600,000	Kab. Tulungagung Semua Kecamatan, Semua Kelurahan	DAK Non Fisik - BOKKB - BOK	Peningkatan Kualitas Kesehatan	Masyarakat TULungagung	92.1 %	8,046,830	DINAS KESEHATAN	
1.02.02.2.02.04	Pengelolaan Pelayanan Kesehatan Balita	Cakupan pelayanan kesehatan anak balita dan anak pra sekolah				80 %	80 %	6,174,000	2,763,000	20,472,000	Kab. Tulungagung Semua Kecamatan, Semua Kelurahan	DAK Non Fisik - BOKKB - BOK	Peningkatan Kualitas Kesehatan	Masyarakat TULungagung	80 %	6,791,400	DINAS KESEHATAN	
1.02.02.2.02.05	Pengelolaan Pelayanan Kesehatan pada Usia Pendidikan Dasar	Sekolah setingkat SD/MI/SDLB yang melaksanakan pemeriksaan penjangkaran kesehatan				100 %	100 %	22,634,400	10,545,500	10,545,500	Kab. Tulungagung Semua Kecamatan, Semua Kelurahan	DAK Non Fisik - BOKKB - BOK	Peningkatan Kualitas Kesehatan	Masyarakat TULungagung	100 %	24,897,840	DINAS KESEHATAN	
1.02.02.2.02.06	Pengelolaan Pelayanan Kesehatan pada Usia Produktif	Cakupan pelayanan kesehatan reproduksi dan KB					65 %	0	0	8,960,500	Kab. Tulungagung Besuki, Besole	DAK Non Fisik - BOKKB - BOK	Peningkatan Kualitas Kesehatan	Masyarakat TULungagung	65 %	0	DINAS KESEHATAN	
1.02.02.2.02.07	Pengelolaan Pelayanan Kesehatan pada Usia Lanjut	Pelayanan Kesehatan pada Usia Lanjut (usia > 60 tahun) yang di screening				100 %	100 %	6,052,500	16,623,500	3,123,500	Kab. Tulungagung Semua Kecamatan, Semua Kelurahan	DAK Non Fisik - BOKKB - BOK	Peningkatan Kualitas Kesehatan	Masyarakat TULungagung	100 %	6,657,750	DINAS KESEHATAN	
1.02.02.2.02.08	Pengelolaan Pelayanan Kesehatan Penderita Hipertensi	Persentase Pelayanan Kesehatan Penderita Hipertensi sesuai standar				100 %	100 %	6,165,000	0	0		DAK Non Fisik - BOKKB - BOK	Peningkatan Kualitas Kesehatan	Masyarakat TULungagung	100 %	6,781,500	DINAS KESEHATAN	
1.02.02.2.02.09	Pengelolaan Pelayanan Kesehatan Penderita Diabetes Melitus	Persentase Pelayanan kesehatan penderita diabetes melitus sesuai standar pelayanan kesehatan penderita diabetes melitus				100 %	100 %	7,125,000	0	0		DAK Non Fisik - BOKKB - BOK	Peningkatan Kualitas Kesehatan	Masyarakat TULungagung	100 %	7,837,500	DINAS KESEHATAN	
1.02.02.2.02.10	Pengelolaan Pelayanan Kesehatan Orang dengan Gangguan Jiwa Berat	Persentase ODGJ berat mendapatkan pelayanan kesehatan jiwa sesuai standar				100 %	100 %	7,935,000	0	9,642,500	Kab. Tulungagung Semua Kecamatan, Semua Kelurahan	DAK Non Fisik - BOKKB - BOK	Peningkatan Kualitas Kesehatan	Masyarakat TULungagung	100 %	8,728,500	DINAS KESEHATAN	

**Penetapan Perubahan Rencana Kerja Pemerintah Daerah (RKPD)
Kabupaten Tulungagung
Tahun 2022**

Kode	Urusan/ Bidang Urusan/ Program/ Kegiatan/ Sub Kegiatan	Indikator Program/ Kegiatan/ Sub Kegiatan	Target Akhir Periode RPJMD	Realisasi Capaian RKPD Tahun 2020	Prakiraan Capaian Target RKPD Tahun 2021	Capaian Kinerja dan Kerangka Pendanaan							Kelompok Sasaran	Prakiraan Maju Rencana Tahun 2023		Perangkat Daerah Penanggung Jawab		
						Target 2022		Pagu Indikatif			Lokasi	Sumber Dana		Prioritas			Target	Pagu Indikatif
						Semula	Menjadi	RKPD 2022	APBD 2022	RKPD 2022 Perubahan				Nasional	Daerah			
1.02.02.2.02.11	Pengelolaan Pelayanan Kesehatan Orang Terduga Tuberkulosis	Cakupan terduga Tuberkulosis yang mendapatkan pelayanan sesuai standar				100 %	100 %	9,249,000	11,273,000	11,273,000	Kab. Tulungagung Semua Kecamatan, Semua Kelurahan	DAK Non Fisik - BOKKB - BOK		Peningkatan Kualitas Kesehatan	Masyarakat TULungagu ng	100 %	10,173,900	DINAS KESEHATAN
1.02.02.2.02.12	Pengelolaan Pelayanan Kesehatan Orang dengan Risiko Terinfeksi HIV	Cakupan orang berisiko terinfeksi HIV mendapatkan pelayanan sesuai standar				100 %	100 %	5,535,000	450,000	450,000	Kab. Tulungagung Semua Kecamatan, Semua Kelurahan	DAK Non Fisik - BOKKB - BOK		Peningkatan Kualitas Kesehatan	Masyarakat TULungagu ng	100 %	6,088,500	DINAS KESEHATAN
1.02.02.2.02.13	Pengelolaan Pelayanan Kesehatan bagi Penduduk pada Kondisi Kejadian Luar Biasa (KLB)	Persentase desa yang mengalami KLB dan dilakukan Penanggulangan dalam waktu 1 x 24 jam				82 %	82 %	10,035,000	140,846,000	140,846,000	Kab. Tulungagung Semua Kecamatan, Semua Kelurahan	Dana Transfer Khusus - Dana Alokasi Khusus Non Fisik - DAK Non Fisik - BOKKB - BOK		Peningkatan Kualitas Kesehatan	Masyarakat TULungagu ng	82 %	11,038,500	DINAS KESEHATAN
1.02.02.2.02.15	Pengelolaan Pelayanan Kesehatan Gizi Masyarakat	Cakupan Pelayanan Kesehatan Gizi Masyarakat				75 %	75 %	35,475,000	41,339,900	38,189,900	Kab. Tulungagung Semua Kecamatan, Semua Kelurahan	DAK Non Fisik - BOKKB - BOK		Peningkatan Kualitas Kesehatan	Masyarakat TULungagu ng	75 %	39,022,500	DINAS KESEHATAN
1.02.02.2.02.16	Pengelolaan Pelayanan Kesehatan Kerja dan Olahraga	Cakupan Pelayanan Kesehatan Kerja dan Pelayanan Kesehatan Olahraga				81 %	81 %	2,820,000	3,227,000	5,927,000	Kab. Tulungagung Semua Kecamatan, Semua Kelurahan	DAK Non Fisik - BOKKB - BOK		Peningkatan Kualitas Kesehatan	Masyarakat TULungagu ng	81 %	3,102,000	DINAS KESEHATAN
1.02.02.2.02.17	Pengelolaan Pelayanan Kesehatan Lingkungan	Cakupan Pelayanan Kesehatan Lingkungan				81 %	81 %	18,165,000	20,384,100	20,384,100	Kab. Tulungagung Semua Kecamatan, Semua Kelurahan	DAK Non Fisik - BOKKB - BOK		Peningkatan Kualitas Kesehatan	Masyarakat TULungagu ng	81 %	19,981,500	DINAS KESEHATAN
1.02.02.2.02.18	Pengelolaan Pelayanan Promosi Kesehatan	Pelayanan promosi kesehatan				81 %	81 %	31,230,000	31,020,000	18,660,000		DAK Non Fisik - BOKKB - BOK		Peningkatan Kualitas Kesehatan	Masyarakat TULungagu ng	81 %	34,353,000	DINAS KESEHATAN
1.02.02.2.02.20	Pengelolaan Surveilans Kesehatan	Persentase jamaah haji yang diketahui status kesehatannya				62 %	62 %	184,253,800	8,358,000	13,758,000		DAK Non Fisik - BOKKB - BOK		Peningkatan Kualitas Kesehatan	Masyarakat TULungagu ng	62 %	202,679,180	DINAS KESEHATAN

**Penetapan Perubahan Rencana Kerja Pemerintah Daerah (RKPD)
Kabupaten Tulungagung
Tahun 2022**

Kode	Urusan/ Bidang Urusan/ Program/ Kegiatan/ Sub Kegiatan	Indikator Program/ Kegiatan/ Sub Kegiatan	Target Akhir Periode RPJMD	Realisasi Capaian RKPD Tahun 2020	Prakiraan Capaian Target RKPD Tahun 2021	Capaian Kinerja dan Kerangka Pendanaan							Kelompok Sasaran	Prakiraan Maju Rencana Tahun 2023		Perangkat Daerah Penanggung Jawab		
						Target 2022		Pagu Indikatif			Lokasi	Sumber Dana		Prioritas			Target	Pagu Indikatif
						Semula	Menjadi	RKPD 2022	APBD 2022	RKPD 2022 Perubahan				Nasional	Daerah			
1 02 02 2.02 22	Pengelolaan Pelayanan Kesehatan Jiwa dan NAPZA	Cakupan Penemuan Kasus Baru gangguan jiwa dan Napza				20 %	20 %	1,800,000	9,642,500	0		DAK Non Fisik - BOKKB - BOK	Peningkatan Kualitas Kesehatan	Masyarakat TULungagung	20 %	1,980,000	DINAS KESEHATAN	
1 02 02 2.02 25	Pelayanan Kesehatan Penyakit Menular dan Tidak Menular	Cakupan rerata penemuan dan penanganan penyakit menular (DBD, Malaria, Kusta, ISPA, Diare, IMS, Hepatitis, Leptospirosis,dll)				100 %	100 %	14,520,000	55,612,500	64,612,500		DAK Non Fisik - BOKKB - BOK		Masyarakat TULungagung	100 %	15,972,000	DINAS KESEHATAN	
1 02 02 2.02 28	Pengambilan dan Pengiriman Spesimen Penyakit Potensial KLB ke Laboratorium Rujukan/Nasional	Persentase Spesimen Penyakit Potensial KLB yang terkirim ke Laboratorium Rujukan/Nasional				100 %	100 %	2,670,000	0	0		DAK Non Fisik - BOKKB - BOK	Peningkatan Kualitas Kesehatan	Masyarakat TULungagung	100 %	2,937,000	DINAS KESEHATAN	
1 02 02 2.02 33	Operasional Pelayanan Puskesmas	Nilai Kinerja UKM di Puskesmas Nilai Kinerja UKP di Puskesmas				89 % 88 %	89 % 88 %	42,047,170	125,027,500	46,435,000	Kab. Tulungagung, Besuki, Besole	Pajak Rokok Pelayanan Kesehatan	Peningkatan Kualitas Kesehatan	Masyarakat TULungagung	89 % 88 %	46,251,887	DINAS KESEHATAN	
1 02 02 2.02 36	Investigasi Awal Kejadian Tidak Diharapkan (Kejadian Ikutan Pasca Imunisasi dan Pemberian Obat Massal)	Persentase Kejadian Ikutan Pasca Imunisasi yang dilakukan investigasi				100 %	100 %	11,040,000	5,400,000	0		DAK Non Fisik - BOKKB - BOK	Peningkatan Kualitas Kesehatan	Masyarakat TULungagung	100 %	12,144,000	DINAS KESEHATAN	
1 02 02 2.02 37	Pelaksanaan Kewaspadaan Dini dan Respon Wabah	Persentase sinyal kewaspadaan dini yang direspn				92 %	92 %	5,520,000	0	0		DAK Non Fisik - BOKKB - BOK	Peningkatan Kualitas Kesehatan	Masyarakat TULungagung	92 %	6,072,000	DINAS KESEHATAN	
1 02 02 2.02 39	Pengelolaan Pelayanan Kesehatan Dasar Melalui Pendekatan Keluarga	Jumlah Keluarga yang Sudah Dikunjungi dan Diintervensi Masalah kesehatannya oleh Tenaga Kesehatan Puskesmas					2040 Keluarga	0	0	72,225,000	Kab. Tulungagung, Semua Kecamatan, Semua Kelurahan	DAK Non Fisik - BOKKB - BOK	Peningkatan Kualitas Kesehatan	Masyarakat TULungagung	2040 Keluarga	75,836,000	DINAS KESEHATAN	
1 02 03	PROGRAM PENINGKATAN KAPASITAS SUMBER DAYA MANUSIA KESEHATAN	Persentase peningkatan kapasitas sumber daya manusia kesehatan	%		%		30 %	46,992,000	72,360,000	72,360,000					30 %	51,691,200		
1 02 03 2.02	Perencanaan Kebutuhan dan Pendayagunaan Sumberdaya Manusia Kesehatan untuk UKP dan UKM di Wilayah Kabupaten/Kota	Persentase dokumen perencanaan kebutuhan tenaga kesehatan di lingkup Dinas Kesehatan	60 %		0 %	55 %	55 %	46,992,000	72,360,000	72,360,000					55 %	51,691,200		

**Penetapan Perubahan Rencana Kerja Pemerintah Daerah (RKPD)
Kabupaten Tulungagung
Tahun 2022**

Kode	Urusan/ Bidang Urusan/ Program/ Kegiatan/ Sub Kegiatan	Indikator Program/ Kegiatan/ Sub Kegiatan	Target Akhir Periode RPJMD	Realisasi Capaian RKPD Tahun 2020	Prakiraan Capaian Target RKPD Tahun 2021	Capaian Kinerja dan Kerangka Pendanaan						Kelompok Sasaran	Prakiraan Maju Rencana Tahun 2023		Perangkat Daerah Penanggung Jawab			
						Target 2022		Pagu Indikatif			Lokasi		Sumber Dana	Prioritas		Target	Pagu Indikatif	
						Semula	Menjadi	RKPD 2022	APBD 2022	RKPD 2022 Perubahan				Nasional				Daerah
1 02 03 2.02 02	Pemenuhan Kebutuhan Sumber Daya Manusia Kesehatan sesuai Standar	Cakupan Pemenuhan Kebutuhan Sumber Daya Manusia Kesehatan sesuai Standar				55 %	55 %	46,992,000	72,360,000	72,360,000	Kab. Tulungagung Semua Kecamatan, Semua Kelurahan	DAK Non Fisik - BOKKB - BOK	Peningkatan Kualitas Kesehatan	Pegawai	55 %	51,691,200	DINAS KESEHATAN	
1 02 05	PROGRAM PEMBERDAYAAN MASYARAKAT BIDANG KESEHATAN	Cakupan pengembangan Promosi Kesehatan dan Pemberdayaan Masyarakat	%	%			81 %	4,038,000	0	0					81 %	4,441,800		
1 02 05 2.03	Pengembangan dan Pelaksanaan Upaya Kesehatan Bersumber Daya Masyarakat (UKBM) Tingkat Daerah Kabupaten/Kota	Cakupan pengembangan UKBM	89 %	0 %		88 %	88 %	4,038,000	0	0					88 %	4,441,800		
1 02 05 2.03 01	Bimbingan Teknis dan Supervisi Pengembangan dan Pelaksanaan Upaya Kesehatan Bersumber Daya Masyarakat (UKBM)	Cakupan Pengkajian dan Pembinaan UKBM				95 %	95 %	4,038,000	0	0		DAK Non Fisik - BOKKB - BOK	Peningkatan Kualitas Kesehatan	Masyarakat dan petugas	95 %	4,441,800	DINAS KESEHATAN	
1	URUSAN PEMERINTAHAN WAJIB YANG BERKAITAN DENGAN PELAYANAN DASAR																	
1 02	URUSAN PEMERINTAHAN BIDANG KESEHATAN							3,643,179,070	3,596,249,000	4,294,802,031						4,092,119,977		
1 02 01	PROGRAM PENUNJANG URUSAN PEMERINTAHAN DAERAH KABUPATEN/KOTA	Presentase Fasyankes Pemerintah yang telah BLUD	%	%			100 %	2,500,000,000	2,500,000,000	3,198,559,031					100 %	2,750,000,000		
1 02 01 2.10	Peningkatan Pelayanan BLUD	Nilai IKM BLUD Nilai IKM BLUD	70 bulan	0 bulan		12 bulan	12 bulan 70	2,500,000,000	2,500,000,000	3,198,559,031					12 bulan 70	2,750,000,000		
1 02 01 2.10 01	Pelayanan dan Penunjang Pelayanan BLUD	Nilai Kinerja UKP di Puskesmas Nilai Kinerja UKP di Puskesmas				85.25 % 90 %	85.25 % 90 %	2,500,000,000	2,500,000,000	3,198,559,031	Kab. Tulungagung, Semua Kecamatan, Semua Kelurahan	Pendapatan dari BLUD Dana Transfer Khusus - Dana Alokasi Khusus Non Fisik		Masyarakat	85.25 % 90 %	2,750,000,000	DINAS KESEHATAN	
1 02 02	PROGRAM PEMENUHAN UPAYA KESEHATAN PERORANGAN DAN UPAYA KESEHATAN MASYARAKAT	Presentase Fasilitas Pelayanan Kesehatan dengan Nilai Kinerja UKP dan UKM dalam Kategori Baik	%	%			18 %	1,027,201,070	986,389,000	999,763,000					18 %	1,214,544,177		

**Penetapan Perubahan Rencana Kerja Pemerintah Daerah (RKPD)
Kabupaten Tulungagung
Tahun 2022**

Kode	Urusan/ Bidang Urusan/ Program/ Kegiatan/ Sub Kegiatan	Indikator Program/ Kegiatan/ Sub Kegiatan	Target Akhir Periode RPJMD	Realisasi Capaian RKPD Tahun 2020	Prakiraan Capaian Target RKPD Tahun 2021	Capaian Kinerja dan Kerangka Pendanaan						Kelompok Sasaran	Prakiraan Maju Rencana Tahun 2023		Perangkat Daerah Penanggung Jawab			
						Target 2022		Pagu Indikatif			Lokasi		Sumber Dana	Prioritas		Target	Pagu Indikatif	
						Semula	Menjadi	RKPD 2022	APBD 2022	RKPD 2022 Perubahan				Nasional				Daerah
1 02 02 2.02	Penyediaan Layanan Kesehatan untuk UKM dan UKP Rujukan Tingkat Daerah Kabupaten/Kota	Presentase faskes dengan nilai ukp dan ukm yang naik dari kategori sedang ke kategori baik	5,5 %		0 %	86 %	5 %	1,027,201,070	986,389,000	999,763,000				5 %	1,214,544,177			
1 02 02 2.02 01	Pengelolaan Pelayanan Kesehatan Ibu Hamil	Cakupan pelayanan kesehatan ibu hamil				95.1 %	95.1 %	20,553,000	61,527,000	61,527,000	Kab. Tulungagung Semua Kecamatan, Semua Kelurahan	DAK Non Fisik - BOKKB - BOK		Peningkatan Kualitas Kesehatan	Masyarakat	95.1 %	22,608,300	DINAS KESEHATAN
1 02 02 2.02 02	Pengelolaan Pelayanan Kesehatan Ibu Bersalin	Cakupan pelayanan kesehatan ibu bersalin				93.1 %	93.1 %	24,300,000	17,100,000	17,100,000	Kab. Tulungagung Semua Kecamatan, Semua Kelurahan	DAK Non Fisik - BOKKB - BOK		Peningkatan Kualitas Kesehatan	Masyarakat	93.1 %	26,730,000	DINAS KESEHATAN
1 02 02 2.02 03	Pengelolaan Pelayanan Kesehatan Bayi Baru Lahir	Cakupan pelayanan kesehatan bayi				92.1 %	92.1 %	26,475,000	16,600,000	16,600,000	Kab. Tulungagung Semua Kecamatan, Semua Kelurahan	DAK Non Fisik - BOKKB - BOK		Peningkatan Kualitas Kesehatan	Masyarakat	92.1 %	29,122,500	DINAS KESEHATAN
1 02 02 2.02 04	Pengelolaan Pelayanan Kesehatan Balita	Cakupan pelayanan kesehatan anak balita dan anak pra sekolah				80 %	80 %	58,500,000	26,727,000	37,557,000	Kab. Tulungagung Semua Kecamatan, Semua Kelurahan	DAK Non Fisik - BOKKB - BOK		Peningkatan Kualitas Kesehatan	Masyarakat	80 %	64,350,000	DINAS KESEHATAN
1 02 02 2.02 05	Pengelolaan Pelayanan Kesehatan pada Usia Pendidikan Dasar	Sekolah setingkat SD/MI/SDLB yang melaksanakan pemeriksaan penjaringan kesehatan				100 %	100 %	89,235,000	53,100,000	53,100,000		DAK Non Fisik - BOKKB - BOK		Peningkatan Kualitas Kesehatan	Masyarakat	100 %	98,158,500	DINAS KESEHATAN
1 02 02 2.02 06	Pengelolaan Pelayanan Kesehatan pada Usia Produktif	Cakupan pelayanan kesehatan reproduksi dan KB					65 %	0	0	15,772,000	Kab. Tulungagung Bandung, Semua Kelurahan	DAK Non Fisik - BOKKB - BOK		Peningkatan Kualitas Kesehatan	Masyarakat	65 %	18,000,000	DINAS KESEHATAN
1 02 02 2.02 07	Pengelolaan Pelayanan Kesehatan pada Usia Lanjut	Pelayanan Kesehatan pada Usia Lanjut (usia > 60 tahun) yang di screening				100 %	100 %	27,600,000	48,850,000	2,350,000	Kab. Tulungagung Semua Kecamatan, Semua Kelurahan	DAK Non Fisik - BOKKB - BOK		Peningkatan Kualitas Kesehatan	Masyarakat	100 %	30,360,000	DINAS KESEHATAN
1 02 02 2.02 08	Pengelolaan Pelayanan Kesehatan Penderita Hipertensi	Persentase Pelayanan Kesehatan Penderita Hipertensi sesuai standar				100 %	100 %	16,200,000	0	0		DAK Non Fisik - BOKKB - BOK		Peningkatan Kualitas Kesehatan	Masyarakat	100 %	17,820,000	DINAS KESEHATAN

**Penetapan Perubahan Rencana Kerja Pemerintah Daerah (RKPD)
Kabupaten Tulungagung
Tahun 2022**

Kode	Urusan/ Bidang Urusan/ Program/ Kegiatan/ Sub Kegiatan	Indikator Program/ Kegiatan/ Sub Kegiatan	Target Akhir Periode RPJMD	Realisasi Capaian RKPD Tahun 2020	Prakiraan Capaian Target RKPD Tahun 2021	Capaian Kinerja dan Kerangka Pendanaan							Kelompok Sasaran	Prakiraan Maju Rencana Tahun 2023		Perangkat Daerah Penanggung Jawab		
						Target 2022		Pagu Indikatif			Lokasi	Sumber Dana		Prioritas			Target	Pagu Indikatif
						Semula	Menjadi	RKPD 2022	APBD 2022	RKPD 2022 Perubahan				Nasional	Daerah			
1 02 02 2.02 09	Pengelolaan Pelayanan Kesehatan Penderita Diabetes Melitus	Persentase Pelayanan kesehatan penderita diabetes melitus sesuai standar pelayanan kesehatan penderita diabetes melitus				100 %	100 %	1,800,000	0	0		DAK Non Fisik - BOKKB - BOK	Peningkatan Kualitas Kesehatan	Masyarakat	100 %	1,980,000	DINAS KESEHATAN	
1 02 02 2.02 10	Pengelolaan Pelayanan Kesehatan Orang dengan Gangguan Jiwa Berat	Persentase ODGJ berat mendapatkan pelayanan kesehatan jiwa sesuai standar				100 %	100 %	13,500,000	0	11,265,000		DAK Non Fisik - BOKKB - BOK	Peningkatan Kualitas Kesehatan	Masyarakat	100 %	14,850,000	DINAS KESEHATAN	
1 02 02 2.02 11	Pengelolaan Pelayanan Kesehatan Orang Terduga Tuberkulosis	Cakupan terduga Tuberkulosis yang mendapatkan pelayanan sesuai standar				100 %	100 %	15,054,000	3,455,000	3,455,000		DAK Non Fisik - BOKKB - BOK	Peningkatan Kualitas Kesehatan	Masyarakat	100 %	16,559,400	DINAS KESEHATAN	
1 02 02 2.02 12	Pengelolaan Pelayanan Kesehatan Orang dengan Risiko Terinfeksi HIV	Cakupan orang berisiko terinfeksi HIV mendapatkan pelayanan sesuai standar				100 %	100 %	1,500,000	2,250,000	2,250,000		DAK Non Fisik - BOKKB - BOK	Peningkatan Kualitas Kesehatan	Masyarakat	100 %	1,650,000	DINAS KESEHATAN	
1 02 02 2.02 13	Pengelolaan Pelayanan Kesehatan bagi Penduduk pada Kondisi Kejadian Luar Biasa (KLB)	Persentase desa yang mengalami KLB dan dilakukan Penanggulangan dalam waktu 1 x 24 jam				82 %	82 %	424,904,500	274,459,000	274,759,000		Dana Transfer Khusus - Dana Alokasi Khusus Non Fisik DAK Non Fisik - BOKKB - BOK	Peningkatan Kualitas Kesehatan	Masyarakat	82 %	467,394,950	DINAS KESEHATAN	
1 02 02 2.02 15	Pengelolaan Pelayanan Kesehatan Gizi Masyarakat	Cakupan Pelayanan Kesehatan Gizi Masyarakat				75 %	75 %	27,900,000	56,970,000	53,745,000		DAK Non Fisik - BOKKB - BOK	Peningkatan Kualitas Kesehatan	Masyarakat	75 %	30,690,000	DINAS KESEHATAN	
1 02 02 2.02 16	Pengelolaan Pelayanan Kesehatan Kerja dan Olahraga	Cakupan Pelayanan Kesehatan Kerja dan Pelayanan Kesehatan Olahraga				81 %	81 %	18,570,000	26,854,000	56,327,000	Kab. Tulungagung Semua Kecamatan, Semua Kelurahan	DAK Non Fisik - BOKKB - BOK	Peningkatan Kualitas Kesehatan	Masyarakat	81 %	20,427,000	DINAS KESEHATAN	
1 02 02 2.02 17	Pengelolaan Pelayanan Kesehatan Lingkungan	Cakupan Pelayanan Kesehatan Lingkungan				81 %	81 %	43,955,500	47,670,000	47,670,000		DAK Non Fisik - BOKKB - BOK	Peningkatan Kualitas Kesehatan	Masyarakat	81 %	48,351,050	DINAS KESEHATAN	
1 02 02 2.02 18	Pengelolaan Pelayanan Promosi Kesehatan	Pelayanan promosi kesehatan				81 %	81 %	17,500,000	2,175,000	5,400,000	Kab. Tulungagung Semua Kecamatan, Semua Kelurahan	DAK Non Fisik - BOKKB - BOK	Peningkatan Kualitas Kesehatan	Masyarakat	81 %	19,250,000	DINAS KESEHATAN	

**Penetapan Perubahan Rencana Kerja Pemerintah Daerah (RKPD)
Kabupaten Tulungagung
Tahun 2022**

Kode	Urusan/ Bidang Urusan/ Program/ Kegiatan/ Sub Kegiatan	Indikator Program/ Kegiatan/ Sub Kegiatan	Target Akhir Periode RPJMD	Realisasi Capaian RKPD Tahun 2020	Prakiraan Capaian Target RKPD Tahun 2021	Capaian Kinerja dan Kerangka Pendanaan							Kelompok Sasaran	Prakiraan Maju Rencana Tahun 2023		Perangkat Daerah Penanggung Jawab		
						Target 2022		Pagu Indikatif			Lokasi	Sumber Dana		Prioritas			Target	Pagu Indikatif
						Semula	Menjadi	RKPD 2022	APBD 2022	RKPD 2022 Perubahan				Nasional	Daerah			
1.02.02.2020	Pengelolaan Surveilans Kesehatan	Persentase jamaah haji yang diketahui status kesehatannya				62 %	62 %	20,928,000	1,100,000	3,800,000	Kab. Tulungagung Semua Kecamatan, Semua Kelurahan	DAK Non Fisik - BOKKB - BOK	Peningkatan Kualitas Kesehatan	Masyarakat	62 %	23,020,800	DINAS KESEHATAN	
1.02.02.2022	Pengelolaan Pelayanan Kesehatan Jiwa dan NAPZA	Cakupan Penemuan Kasus Baru gangguan jiwa dan Napza				20 %	20 %	1,350,000	11,415,000	0		DAK Non Fisik - BOKKB - BOK	Peningkatan Kualitas Kesehatan	Masyarakat	20 %	1,485,000	DINAS KESEHATAN	
1.02.02.2025	Pelayanan Kesehatan Penyakit Menular dan Tidak Menular	Cakupan rerata penemuan dan penanganan penyakit menular (DBD, Malaria, Kusta, ISPA, Diare, IMS, Hepatitis, Leptospirosis,dll)				100 %	100 %	50,495,000	186,811,000	198,961,000	Kab. Tulungagung Semua Kecamatan, Semua Kelurahan	DAK Non Fisik - BOKKB - BOK	Peningkatan Kualitas Kesehatan	Masyarakat	100 %	55,544,500	DINAS KESEHATAN	
1.02.02.2028	Pengambilan dan Pengiriman Spesimen Penyakit Potensial KLB ke Laboratorium Rujukan/Nasional	Persentase Spesimen Penyakit Potensial KLB yang terkirim ke Laboratorium Rujukan/Nasional				100 %	100 %	5,400,000	300,000	0		DAK Non Fisik - BOKKB - BOK	Peningkatan Kualitas Kesehatan	Masyarakat	100 %	5,940,000	DINAS KESEHATAN	
1.02.02.2033	Operasional Pelayanan Puskesmas	Nilai Kinerja UKM di Puskesmas Nilai Kinerja UKP di Puskesmas				90 % 85.25 %	90 % 85.25 %	99,881,070	146,326,000	74,675,000	Kab. Tulungagung Bandung, Bandung	Pajak Rokok - Pelayanan Kesehatan	Peningkatan Kualitas Kesehatan	Masyarakat	90 % 85.25 %	109,869,177	DINAS KESEHATAN	
1.02.02.2036	Investigasi Awal Kejadian Tidak Diharapkan (Kejadian Ikutan Pasca Imunisasi dan Pemberian Obat Massal)	Persentase Kejadian Ikutan Pasca Imunisasi yang dilakukan investigasi				100 %	100 %	16,200,000	2,700,000	0		DAK Non Fisik - BOKKB - BOK	Peningkatan Kualitas Kesehatan	Masyarakat	100 %	17,820,000	DINAS KESEHATAN	
1.02.02.2037	Pelaksanaan Kewaspadaan Dini dan Respon Wabah	Persentase sinyal kewaspadaan dini yang direspon				92 %	92 %	5,400,000	0	0		DAK Non Fisik - BOKKB - BOK	Peningkatan Kualitas Kesehatan	Masyarakat	92 %	5,940,000	DINAS KESEHATAN	
1.02.02.2039	Pengelolaan Pelayanan Kesehatan Dasar Melalui Pendekatan Keluarga	Jumlah Keluarga yang Sudah Dikunjungi dan Diintervensi Masalah Kesehatannya oleh Tenaga Kesehatan Puskesmas					1484 Keluarga	0	0	63,450,000	Kab. Tulungagung Semua Kecamatan, Semua Kelurahan	DAK Non Fisik - BOKKB - BOK	Peningkatan Kualitas Kesehatan	Masyarakat	1484 Keluarga	66,623,000	DINAS KESEHATAN	
1.02.03	PROGRAM PENINGKATAN KAPASITAS SUMBER DAYA MANUSIA KESEHATAN	Persentase peningkatan kapasitas sumber daya manusia kesehatan	%		%		30 %	70,488,000	96,480,000	96,480,000					30 %	77,536,800		

**Penetapan Perubahan Rencana Kerja Pemerintah Daerah (RKPD)
Kabupaten Tulungagung
Tahun 2022**

Kode	Urusan/ Bidang Urusan/ Program/ Kegiatan/ Sub Kegiatan	Indikator Program/ Kegiatan/ Sub Kegiatan	Target Akhir Periode RPJMD	Realisasi Capaian RKPD Tahun 2020	Prakiraan Capaian Target RKPD Tahun 2021	Capaian Kinerja dan Kerangka Pendanaan						Kelompok Sasaran	Prakiraan Maju Rencana Tahun 2023		Perangkat Daerah Penanggung Jawab			
						Target 2022		Pagu Indikatif			Lokasi		Sumber Dana	Prioritas		Target	Pagu Indikatif	
						Semula	Menjadi	RKPD 2022	APBD 2022	RKPD 2022 Perubahan				Nasional				Daerah
1 02 03 2.02	Perencanaan Kebutuhan dan Pendayagunaan Sumberdaya Manusia Kesehatan untuk UKP dan UKM di Wilayah Kabupaten/Kota	Persentase dokumen perencanaan kebutuhan tenaga kesehatan di lingkup Dinas Kesehatan	60 %	0 %	55 %	55 %	70,488,000	96,480,000	96,480,000					55 %	77,536,800			
1 02 03 2.02 02	Pemenuhan Kebutuhan Sumber Daya Manusia Kesehatan sesuai Standar	Cakupan Pemenuhan Kebutuhan Sumber Daya Manusia Kesehatan sesuai Standar			55 %	55 %	70,488,000	96,480,000	96,480,000		DAK Non Fisik - BOKKB - BOK		Peningkatan Kualitas Kesehatan	Pegawai	55 %	77,536,800	DINAS KESEHATAN	
1 02 05	PROGRAM PEMBERDAYAAN MASYARAKAT BIDANG KESEHATAN	Cakupan pengembangan Promosi Kesehatan dan Pemberdayaan Masyarakat	%	%		81 %	45,490,000	13,380,000	0					81 %	50,039,000			
1 02 05 2.03	Pengembangan dan Pelaksanaan Upaya Kesehatan Bersumber Daya Masyarakat (UKBM) Tingkat Daerah Kabupaten/Kota	Cakupan pengembangan UKBM	89 %	0 %	88 %	88 %	45,490,000	13,380,000	0					88 %	50,039,000			
1 02 05 2.03 01	Bimbingan Teknis dan Supervisi Pengembangan dan Pelaksanaan Upaya Kesehatan Bersumber Daya Masyarakat (UKBM)	Cakupan Pengkajian dan Pembinaan UKBM			95 %	95 %	45,490,000	13,380,000	0		DAK Non Fisik - BOKKB - BOK		Peningkatan Kualitas Kesehatan	Masyarakat dan petugas	95 %	50,039,000	DINAS KESEHATAN	
1	URUSAN PEMERINTAHAN WAJIB YANG BERKAITAN DENGAN PELAYANAN DASAR																	
1 02	URUSAN PEMERINTAHAN BIDANG KESEHATAN						1,858,990,320	1,966,021,000	2,205,103,571					2,221,482,150				
1 02 01	PROGRAM PENUNJANG URUSAN PEMERINTAHAN DAERAH KABUPATEN/KOTA	Presentase Fasyankes Pemerintah yang telah BLUD	%	%		100 %	1,100,000,000	1,100,000,000	1,338,102,171					100 %	1,210,000,000			
1 02 01 2.10	Peningkatan Pelayanan BLUD	nilai IKM BLUD	70	0	12 bulan	70	1,100,000,000	1,100,000,000	1,338,102,171					70	1,210,000,000			
1 02 01 2.10 01	Pelayanan dan Penunjang Pelayanan BLUD	Nilai Kinerja UKM di puskesmas Nilai Kinerja UKP di Puskesmas			91 % 78 %	91 % 78 %	1,100,000,000	1,100,000,000	1,338,102,171	Kab. Tulungagung, Semua Kecamatan, Semua Kelurahan	Pendapatan dari BLUD Dana Transfer Khusus - Dana Alokasi Khusus Non Fisik			Masyarakat	91 % 78 %	1,210,000,000	DINAS KESEHATAN	

**Penetapan Perubahan Rencana Kerja Pemerintah Daerah (RKPD)
Kabupaten Tulungagung
Tahun 2022**

Kode	Urusan/ Bidang Urusan/ Program/ Kegiatan/ Sub Kegiatan	Indikator Program/ Kegiatan/ Sub Kegiatan	Target Akhir Periode RPJMD	Realisasi Capaian RKPD Tahun 2020	Prakiraan Capaian Target RKPD Tahun 2021	Capaian Kinerja dan Kerangka Pendanaan						Kelompok Sasaran	Prakiraan Maju Rencana Tahun 2023		Perangkat Daerah Penanggung Jawab			
						Target 2022		Pagu Indikatif			Lokasi		Sumber Dana	Prioritas		Target	Pagu Indikatif	
						Semula	Menjadi	RKPD 2022	APBD 2022	RKPD 2022 Perubahan				Nasional				Daerah
1 02 02	PROGRAM PEMENUHAN UPAYA KESEHATAN PERORANGAN DAN UPAYA KESEHATAN MASYARAKAT	Presentase Fasilitas Pelayanan Kesehatan dengan Nilai Kinerja UKP dan UKM dalam Kategori Baik	%	%			18 %	685,268,320	778,061,000	794,641,400				18 %	930,387,950			
1 02 02 2.02	Penyediaan Layanan Kesehatan untuk UKM dan UKP Rujukan Tingkat Daerah Kabupaten/Kota	Presentase faskes dengan nilai ukp dan ukm yang naik dari kategori sedang ke kategori baik	5,5 %	0 %		86 %	5 %	685,268,320	778,061,000	794,641,400				5 %	930,387,950			
1 02 02 2.02 01	Pengelolaan Pelayanan Kesehatan Ibu Hamil	Cakupan pelayanan kesehatan ibu hamil				95.1 %	95.1 %	46,350,000	38,600,000	38,600,000	Kab. Tulungagung Semua Kecamatan, Semua Kelurahan	DAK Non Fisik - BOKKB - BOK		Peningkatan Kualitas Kesehatan	Masyarakat	95.1 %	50,985,000	DINAS KESEHATAN
1 02 02 2.02 02	Pengelolaan Pelayanan Kesehatan Ibu Bersalin	Cakupan pelayanan kesehatan ibu bersalin				93.1 %	93.1 %	21,750,000	4,312,500	4,312,500	Kab. Tulungagung Semua Kecamatan, Semua Kelurahan	DAK Non Fisik - BOKKB - BOK		Peningkatan Kualitas Kesehatan	Masyarakat	93.1 %	23,925,000	DINAS KESEHATAN
1 02 02 2.02 03	Pengelolaan Pelayanan Kesehatan Bayi Baru Lahir	Cakupan pelayanan kesehatan bayi				92.1 %	92.1 %	2,775,000	10,050,000	10,050,000	Kab. Tulungagung Semua Kecamatan, Semua Kelurahan	DAK Non Fisik - BOKKB - BOK		Peningkatan Kualitas Kesehatan	Masyarakat	92.1 %	3,052,500	DINAS KESEHATAN
1 02 02 2.02 04	Pengelolaan Pelayanan Kesehatan Balita	Cakupan pelayanan kesehatan anak balita dan anak pra sekolah				80 %	80 %	30,250,000	21,450,000	33,150,000	Kab. Tulungagung Semua Kecamatan, Semua Kelurahan	DAK Non Fisik - BOKKB - BOK		Peningkatan Kualitas Kesehatan	Masyarakat	80 %	33,275,000	DINAS KESEHATAN
1 02 02 2.02 05	Pengelolaan Pelayanan Kesehatan pada Usia Pendidikan Dasar	Sekolah setingkat SD/MI/SDLB yang melaksanakan pemeriksaan penjaringan kesehatan				100 %	100 %	17,365,000	29,482,500	29,482,500	Kab. Tulungagung Semua Kecamatan, Semua Kelurahan	DAK Non Fisik - BOKKB - BOK		Peningkatan Kualitas Kesehatan	Masyarakat	100 %	19,101,500	DINAS KESEHATAN
1 02 02 2.02 06	Pengelolaan Pelayanan Kesehatan pada Usia Produktif	Cakupan pelayanan kesehatan reproduksi dan KB					65 %	0	0	16,167,500	Kab. Tulungagung Semua Kecamatan, Semua Kelurahan	DAK Non Fisik - BOKKB - BOK		Peningkatan Kualitas Kesehatan	Masyarakat	65 %	18,000,000	DINAS KESEHATAN
1 02 02 2.02 07	Pengelolaan Pelayanan Kesehatan pada Usia Lanjut	Pelayanan Kesehatan pada Usia Lanjut (usia > 60 tahun) yang di screening				100 %	100 %	25,575,000	38,700,000	0		DAK Non Fisik - BOKKB - BOK		Peningkatan Kualitas Kesehatan	Masyarakat	100 %	28,132,500	DINAS KESEHATAN

**Penetapan Perubahan Rencana Kerja Pemerintah Daerah (RKPD)
Kabupaten Tulungagung
Tahun 2022**

Kode	Urusan/ Bidang Urusan/ Program/ Kegiatan/ Sub Kegiatan	Indikator Program/ Kegiatan/ Sub Kegiatan	Target Akhir Periode RPJMD	Realisasi Capaian RKPD Tahun 2020	Prakiraan Capaian Target RKPD Tahun 2021	Capaian Kinerja dan Kerangka Pendanaan							Kelompok Sasaran	Prakiraan Maju Rencana Tahun 2023		Perangkat Daerah Penanggung Jawab		
						Target 2022		Pagu Indikatif			Lokasi	Sumber Dana		Prioritas			Target	Pagu Indikatif
						Semula	Menjadi	RKPD 2022	APBD 2022	RKPD 2022 Perubahan				Nasional	Daerah			
1 02 02 2.02 08	Pengelolaan Pelayanan Kesehatan Penderita Hipertensi	Persentase Pelayanan Kesehatan Penderita Hipertensi sesuai standar					100 %	0	0	0	Kab. Tulungagung	DAK Non Fisik - BOKKB - BOK		Peningkatan Kualitas Kesehatan	Masyarakat	100 %	19,191,114	DINAS KESEHATAN
1 02 02 2.02 09	Pengelolaan Pelayanan Kesehatan Penderita Diabetes Melitus							0	0	0	Kab. Tulungagung	DAK Non Fisik - BOKKB - BOK		Peningkatan Kualitas Kesehatan	Masyarakat		19,191,114	DINAS KESEHATAN
1 02 02 2.02 10	Pengelolaan Pelayanan Kesehatan Orang dengan Gangguan Jiwa Berat	Persentase ODGJ berat mendapatkan pelayanan kesehatan jiwa sesuai standar					100 %	0	0	31,440,000	Kab. Tulungagung Semua Kecamatan, Semua Kelurahan	DAK Non Fisik - BOKKB - BOK		Peningkatan Kualitas Kesehatan	Masyarakat	100 %	19,191,114	DINAS KESEHATAN
1 02 02 2.02 11	Pengelolaan Pelayanan Kesehatan Orang Terduga Tuberkulosis	Cakupan terduga Tuberkulosis yang mendapatkan pelayanan sesuai standar				100 %	100 %	2,600,000	33,174,500	33,174,500	Kab. Tulungagung Semua Kecamatan, Semua Kelurahan	DAK Non Fisik - BOKKB - BOK		Peningkatan Kualitas Kesehatan	Masyarakat	100 %	2,860,000	DINAS KESEHATAN
1 02 02 2.02 12	Pengelolaan Pelayanan Kesehatan Orang dengan Risiko Terinfeksi HIV	Cakupan orang berisiko terinfeksi HIV mendapatkan pelayanan sesuai standar					100 %	0	20,640,000	20,640,000	Kab. Tulungagung Semua Kecamatan, Semua Kelurahan	DAK Non Fisik - BOKKB - BOK		Peningkatan Kualitas Kesehatan	Masyarakat	100 %	19,191,114	DINAS KESEHATAN
1 02 02 2.02 13	Pengelolaan Pelayanan Kesehatan bagi Penduduk pada Kondisi Kejadian Luar Biasa (KLB)	Persentase desa yang mengalami KLB dan dilakukan Penanggulangan dalam waktu 1 x 24 jam				82 %	82 %	210,720,000	210,879,000	210,879,000	Kab. Tulungagung Semua Kecamatan, Semua Kelurahan	Dana Transfer Khusus - Dana Alokasi Khusus Non Fisik - DAK Non Fisik - BOKKB - BOK		Peningkatan Kualitas Kesehatan	Masyarakat	82 %	231,792,000	DINAS KESEHATAN
1 02 02 2.02 15	Pengelolaan Pelayanan Kesehatan Gizi Masyarakat	Cakupan Pelayanan Kesehatan Gizi Masyarakat				75 %	75 %	31,502,500	39,125,000	34,700,000	Kab. Tulungagung Semua Kecamatan, Semua Kelurahan	DAK Non Fisik - BOKKB - BOK		Peningkatan Kualitas Kesehatan	Masyarakat	75 %	34,652,750	DINAS KESEHATAN
1 02 02 2.02 16	Pengelolaan Pelayanan Kesehatan Kerja dan Olahraga	Cakupan Pelayanan Kesehatan Kerja dan Pelayanan Kesehatan Olahraga					81 %	0	17,190,000	12,252,500	Kab. Tulungagung Semua Kecamatan, Semua Kelurahan	DAK Non Fisik - BOKKB - BOK		Peningkatan Kualitas Kesehatan	Masyarakat	81 %	19,191,114	DINAS KESEHATAN

**Penetapan Perubahan Rencana Kerja Pemerintah Daerah (RKPD)
Kabupaten Tulungagung
Tahun 2022**

Kode	Urusan/ Bidang Urusan/ Program/ Kegiatan/ Sub Kegiatan	Indikator Program/ Kegiatan/ Sub Kegiatan	Target Akhir Periode RPJMD	Realisasi Capaian RKPD Tahun 2020	Prakiraan Capaian Target RKPD Tahun 2021	Capaian Kinerja dan Kerangka Pendanaan							Kelompok Sasaran	Prakiraan Maju Rencana Tahun 2023		Perangkat Daerah Penanggung Jawab		
						Target 2022		Pagu Indikatif			Lokasi	Sumber Dana		Prioritas			Target	Pagu Indikatif
						Semula	Menjadi	RKPD 2022	APBD 2022	RKPD 2022 Perubahan				Nasional	Daerah			
1.02.02.2.02.17	Pengelolaan Pelayanan Kesehatan Lingkungan	Cakupan Pelayanan Kesehatan Lingkungan				81 %	81 %	28,310,500	32,427,500	32,427,500	Kab. Tulungagung Semua Kecamatan, Semua Kelurahan	DAK Non Fisik - BOKKB - BOK		Peningkatan Kualitas Kesehatan	Masyarakat	81 %	31,141,550	DINAS KESEHATAN
1.02.02.2.02.18	Pengelolaan Pelayanan Promosi Kesehatan	Pelayanan promosi kesehatan				81 %	81 %	23,310,000	8,620,000	13,045,000	Kab. Tulungagung Semua Kecamatan, Semua Kelurahan	DAK Non Fisik - BOKKB - BOK		Peningkatan Kualitas Kesehatan	Masyarakat	81 %	25,641,000	DINAS KESEHATAN
1.02.02.2.02.20	Pengelolaan Surveilans Kesehatan	Persentase jamaah haji yang diketahui status kesehatannya				62 %	62 %	825,000	5,325,000	6,975,000	Kab. Tulungagung Semua Kecamatan, Semua Kelurahan	DAK Non Fisik - BOKKB - BOK		Peningkatan Kualitas Kesehatan	Masyarakat	62 %	907,500	DINAS KESEHATAN
1.02.02.2.02.22	Pengelolaan Pelayanan Kesehatan Jiwa dan NAPZA	Cakupan Penemuan Kasus Baru gangguan jiwa dan Napza				20 %	20 %	7,800,000	31,440,000	0		DAK Non Fisik - BOKKB - BOK		Peningkatan Kualitas Kesehatan	Masyarakat	20 %	8,580,000	DINAS KESEHATAN
1.02.02.2.02.25	Pelayanan Kesehatan Penyakit Menular dan Tidak Menular	Cakupan rerata penemuan dan penanganan penyakit menular (DBD, Malaria, Kusta, ISPA, Diare, IMS, Hepatitis, Leptospirosis,dll)				100 %	100 %	141,936,200	157,090,000	196,770,400	Kab. Tulungagung Semua Kecamatan, Semua Kelurahan	Dana Transfer Khusus - Dana Alokasi Khusus Non Fisik DAK Non Fisik - BOKKB - BOK		Peningkatan Kualitas Kesehatan	Masyarakat	100 %	156,129,820	DINAS KESEHATAN
1.02.02.2.02.28	Pengambilan dan Pengiriman Spesimen Penyakit Potensial KLB ke Laboratorium Rujukan/Nasional							0	0	0		DAK Non Fisik - BOKKB - BOK		Peningkatan Kualitas Kesehatan	Masyarakat		19,191,114	DINAS KESEHATAN
1.02.02.2.02.33	Operasional Pelayanan Puskesmas	Nilai Kinerja UKM di Puskesmas Nilai Kinerja UKP di Puskesmas				91 % 78 %	91 % 78 %	91,199,120	77,905,000	47,475,000	Kab. Tulungagung Semua Kecamatan, Semua Kelurahan	Pajak Rokok - Pelayanan Kesehatan Dana Transfer Khusus - Dana Alokasi Khusus Non Fisik		Peningkatan Kualitas Kesehatan	Masyarakat	91 % 78 %	100,319,032	DINAS KESEHATAN

**Penetapan Perubahan Rencana Kerja Pemerintah Daerah (RKPD)
Kabupaten Tulungagung
Tahun 2022**

Kode	Urusan/ Bidang Urusan/ Program/ Kegiatan/ Sub Kegiatan	Indikator Program/ Kegiatan/ Sub Kegiatan	Target Akhir Periode RPJMD	Realisasi Capaian RKPD Tahun 2020	Prakiraan Capaian Target RKPD Tahun 2021	Capaian Kinerja dan Kerangka Pendanaan							Kelompok Sasaran	Prakiraan Maju Rencana Tahun 2023		Perangkat Daerah Penanggung Jawab		
						Target 2022		Pagu Indikatif			Lokasi	Sumber Dana		Prioritas			Target	Pagu Indikatif
						Semula	Menjadi	RKPD 2022	APBD 2022	RKPD 2022 Perubahan				Nasional	Daerah			
1 02 02 2.02 36	Investigasi Awal Kejadian Tidak Diharapkan (Kejadian Ikutan Pasca Imunisasi dan Pemberian Obat Massal)	Persentase Kejadian Ikutan Pasca Imunisasi yang dilakukan investigasi				100 %	100 %	3,000,000	1,650,000	0		DAK Non Fisik - BOKKB - BOK		Peningkatan Kualitas Kesehatan	Masyarakat	100 %	3,300,000	DINAS KESEHATAN
1 02 02 2.02 37	Pelaksanaan Kewaspadaan Dini dan Respon Wabah	null					0 null	0	0	0		DAK Non Fisik - BOKKB - BOK		Peningkatan Kualitas Kesehatan	Masyarakat	0 null	19,191,114	DINAS KESEHATAN
1 02 02 2.02 39	Pengelolaan Pelayanan Kesehatan Dasar Melalui Pendekatan Keluarga	Jumlah Keluarga yang Sudah Dikunjungi dan Diintervensi Masalah kesehatannya oleh Tenaga Kesehatan Puskesmas					87 keluarga	0	0	23,100,000	Kab. Tulungagung	DAK Non Fisik - BOKKB - BOK		Peningkatan Kualitas Kesehatan	Masyarakat	87 keluarga	24,255,000	DINAS KESEHATAN
1 02 03	PROGRAM PENINGKATAN KAPASITAS SUMBER DAYA MANUSIA KESEHATAN	Persentase peningkatan kapasitas sumber daya manusia kesehatan	%		%		30 %	46,992,000	72,360,000	72,360,000						30 %	51,691,200	
1 02 03 2.02	Perencanaan Kebutuhan dan Pendayagunaan Sumberdaya Manusia Kesehatan untuk UKP dan UKM di Wilayah Kabupaten/Kota	Persentase dokumen perencanaan kebutuhan tenaga kesehatan di lingkup Dinas Kesehatan	60 %		0 %	55 %	55 %	46,992,000	72,360,000	72,360,000						55 %	51,691,200	
1 02 03 2.02 02	Pemenuhan Kebutuhan Sumber Daya Manusia Kesehatan sesuai Standar	Cakupan Pemenuhan Kebutuhan Sumber Daya Manusia Kesehatan sesuai Standar				55 %	55 %	46,992,000	72,360,000	72,360,000		DAK Non Fisik - BOKKB - BOK		Peningkatan Kualitas Kesehatan	Pegawai	55 %	51,691,200	DINAS KESEHATAN
1 02 05	PROGRAM PEMBERDAYAAN MASYARAKAT BIDANG KESEHATAN	Cakupan pengembangan Promosi Kesehatan dan Pemberdayaan Masyarakat	%		%		81 %	26,730,000	15,600,000	0						81 %	29,403,000	
1 02 05 2.03	Pengembangan dan Pelaksanaan Upaya Kesehatan Bersumber Daya Masyarakat (UKBM) Tingkat Daerah Kabupaten/Kota	Cakupan pengembangan UKBM	89 %		0 %	88 %	88 %	26,730,000	15,600,000	0						88 %	29,403,000	

**Penetapan Perubahan Rencana Kerja Pemerintah Daerah (RKPD)
Kabupaten Tulungagung
Tahun 2022**

Kode	Urusan/ Bidang Urusan/ Program/ Kegiatan/ Sub Kegiatan	Indikator Program/ Kegiatan/ Sub Kegiatan	Target Akhir Periode RPJMD	Realisasi Capaian RKPD Tahun 2020	Prakiraan Capaian Target RKPD Tahun 2021	Capaian Kinerja dan Kerangka Pendanaan					Kelompok Sasaran	Prakiraan Maju Rencana Tahun 2023		Perangkat Daerah Penanggung Jawab					
						Target 2022		Pagu Indikatif				Lokasi	Sumber Dana		Prioritas		Target	Pagu Indikatif	
						Semula	Menjadi	RKPD 2022	APBD 2022	RKPD 2022 Perubahan					Nasional	Daerah			
1 02 05 2.03 01	Bimbingan Teknis dan Supervisi Pengembangan dan Pelaksanaan Upaya Kesehatan Bersumber Daya Masyarakat (UKBM)	Cakupan Pengkajian dan Pembinaan UKBM				95 %	95 %	26,730,000	15,600,000	0	Kab. Tulungagung	DAK Non Fisik - BOKKB - BOK		Peningkatan Kualitas Kesehatan	Masyarakat dan petugas	95 %	29,403,000	DINAS KESEHATAN	
1	URUSAN PEMERINTAHAN WAJIB YANG BERKAITAN DENGAN PELAYANAN DASAR																		
1 02	URUSAN PEMERINTAHAN BIDANG KESEHATAN							2,547,181,730	2,732,420,000	3,094,755,654							3,085,873,218		
1 02 01	PROGRAM PENUNJANG URUSAN PEMERINTAHAN DAERAH KABUPATEN/KOTA	Presentase Fasyankes Pemerintah yang telah BLUD	%		%		100 %	1,960,000,000	1,960,000,000	2,322,335,654						100 %	2,156,000,000		
1 02 01 2.10	Peningkatan Pelayanan BLUD	Angka Waktu Pelayanan BLUD Nilai IKM BLUD	70 -		0 -	12 bulan	70 - 70	1,960,000,000	1,960,000,000	2,322,335,654						70 - 70	2,156,000,000		
1 02 01 2.10 01	Pelayanan dan Penunjang Pelayanan BLUD	Nilai Kinerja UKM di Puskesmas Nilai Kinerja UKP di Puskesmas					89.4 % 80.3 %	89.4 % 80.3 %	1,960,000,000	1,960,000,000	2,322,335,654	Kab. Tulungagung, Pakel, Bangunjaya	Pendapatan dari BLUD Dana Transfer Khusus - Dana Alokasi Khusus Non Fisik		Peningkatan Kualitas Kesehatan	Masyarakat	89.4 % 80.3 %	2,156,000,000	DINAS KESEHATAN
1 02 02	PROGRAM PEMENUHAN UPAYA KESEHATAN PERORANGAN DAN UPAYA KESEHATAN MASYARAKAT	Presentase Fasilitas Pelayanan Kesehatan dengan Nilai Kinerja UKP dan UKM dalam Kategori Baik	%		%		18 %	493,197,730	675,940,000	675,940,000						18 %	820,790,818		
1 02 02 2.02	Penyediaan Layanan Kesehatan untuk UKM dan UKP Rujukan Tingkat Daerah Kabupaten/Kota	Presentase faskes dengan nilai ukp dan ukm yang naik dari kategori sedang ke kategori baik	5,5 %		0 %	86 %	5 %	493,197,730	675,940,000	675,940,000						5 %	820,790,818		
1 02 02 2.02 01	Pengelolaan Pelayanan Kesehatan Ibu Hamil	Cakupan pelayanan kesehatan ibu hamil					95.1 %	95.1 %	13,510,000	43,712,500	43,712,500	Kab. Tulungagung, Semua Kecamatan, Semua Kelurahan	DAK Non Fisik - BOKKB - BOK		Peningkatan Kualitas Kesehatan	Masyarakat Tulungagung	95.1 %	14,861,000	DINAS KESEHATAN
1 02 02 2.02 02	Pengelolaan Pelayanan Kesehatan Ibu Bersalin	Cakupan pelayanan kesehatan ibu bersalin					93.1 %	93.1 %	13,548,100	9,612,500	9,612,500	Kab. Tulungagung, Semua Kecamatan, Semua Kelurahan	DAK Non Fisik - BOKKB - BOK		Peningkatan Kualitas Kesehatan	Masyarakat Tulungagung	93.1 %	14,902,910	DINAS KESEHATAN

**Penetapan Perubahan Rencana Kerja Pemerintah Daerah (RKPD)
Kabupaten Tulungagung
Tahun 2022**

Kode	Urusan/ Bidang Urusan/ Program/ Kegiatan/ Sub Kegiatan	Indikator Program/ Kegiatan/ Sub Kegiatan	Target Akhir Periode RPJMD	Realisasi Capaian RKPD Tahun 2020	Prakiraan Capaian Target RKPD Tahun 2021	Capaian Kinerja dan Kerangka Pendanaan							Kelompok Sasaran	Prakiraan Maju Rencana Tahun 2023		Perangkat Daerah Penanggung Jawab		
						Target 2022		Pagu Indikatif			Lokasi	Sumber Dana		Prioritas			Target	Pagu Indikatif
						Semula	Menjadi	RKPD 2022	APBD 2022	RKPD 2022 Perubahan				Nasional	Daerah			
1.02.02.2.02.03	Pengelolaan Pelayanan Kesehatan Bayi Baru Lahir	Cakupan pelayanan kesehatan bayi				92.1 %	92.1 %	13,548,000	10,500,000	10,500,000	Kab. Tulungagung Semua Kecamatan, Semua Kelurahan	DAK Non Fisik - BOKKB - BOK	Peningkatan Kualitas Kesehatan	Masyarakat Tulungagung	92.1 %	14,902,800	DINAS KESEHATAN	
1.02.02.2.02.04	Pengelolaan Pelayanan Kesehatan Balita	Cakupan pelayanan kesehatan anak balita dan anak pra sekolah				80 %	80 %	13,548,000	26,210,000	28,255,000	Kab. Tulungagung Semua Kecamatan, Semua Kelurahan	DAK Non Fisik - BOKKB - BOK	Peningkatan Kualitas Kesehatan	Masyarakat Tulungagung	80 %	14,902,800	DINAS KESEHATAN	
1.02.02.2.02.05	Pengelolaan Pelayanan Kesehatan pada Usia Pendidikan Dasar	Sekolah setingkat SD/MI/SDLB yang melaksanakan pemeriksaan penjangkaran kesehatan				100 %	100 %	13,548,000	13,297,500	13,297,500	Kab. Tulungagung Semua Kecamatan, Semua Kelurahan	DAK Non Fisik - BOKKB - BOK	Peningkatan Kualitas Kesehatan	Masyarakat Tulungagung	100 %	14,902,800	DINAS KESEHATAN	
1.02.02.2.02.06	Pengelolaan Pelayanan Kesehatan pada Usia Produktif	Cakupan pelayanan kesehatan reproduksi dan KB					65 %	0	0	4,067,500	Kab. Tulungagung Paket, Semua Kelurahan	DAK Non Fisik - BOKKB - BOK	Peningkatan Kualitas Kesehatan	Masyarakat Tulungagung	65 %	45,000,000	DINAS KESEHATAN	
1.02.02.2.02.07	Pengelolaan Pelayanan Kesehatan pada Usia Lanjut	Pelayanan Kesehatan pada Usia Lanjut (usia > 60 tahun) yang di screening				100 %	100 %	13,539,000	25,217,500	3,992,500	Kab. Tulungagung Semua Kecamatan, Semua Kelurahan	DAK Non Fisik - BOKKB - BOK	Peningkatan Kualitas Kesehatan	Masyarakat Tulungagung	100 %	14,892,900	DINAS KESEHATAN	
1.02.02.2.02.08	Pengelolaan Pelayanan Kesehatan Penderita Hipertensi	Persentase Pelayanan Kesehatan Penderita Hipertensi sesuai standar				100 %	100 %	13,545,000	0	0		DAK Non Fisik - BOKKB - BOK	Peningkatan Kualitas Kesehatan	Masyarakat Tulungagung	100 %	14,899,500	DINAS KESEHATAN	
1.02.02.2.02.09	Pengelolaan Pelayanan Kesehatan Penderita Diabetes Melitus	Persentase Pelayanan kesehatan penderita diabetes melitus sesuai standar pelayanan kesehatan penderita diabetes melitus				100 %	100 %	13,548,000	0	0		DAK Non Fisik - BOKKB - BOK	Peningkatan Kualitas Kesehatan	Masyarakat Tulungagung	100 %	14,902,800	DINAS KESEHATAN	
1.02.02.2.02.10	Pengelolaan Pelayanan Kesehatan Orang dengan Gangguan Jiwa Berat	Persentase ODGJ berat mendapatkan pelayanan kesehatan jiwa sesuai standar				100 %	100 %	13,546,500	0	12,455,000	Kab. Tulungagung Semua Kecamatan, Semua Kelurahan	DAK Non Fisik - BOKKB - BOK	Peningkatan Kualitas Kesehatan	Masyarakat Tulungagung	100 %	14,901,150	DINAS KESEHATAN	
1.02.02.2.02.11	Pengelolaan Pelayanan Kesehatan Orang Terduga Tuberkulosis	Cakupan terduga Tuberkulosis yang mendapatkan pelayanan sesuai standar				100 %	100 %	13,548,000	10,855,000	10,855,000	Kab. Tulungagung Semua Kecamatan, Semua Kelurahan	DAK Non Fisik - BOKKB - BOK	Peningkatan Kualitas Kesehatan	Masyarakat Tulungagung	100 %	14,902,800	DINAS KESEHATAN	

**Penetapan Perubahan Rencana Kerja Pemerintah Daerah (RKPD)
Kabupaten Tulungagung
Tahun 2022**

Kode	Urusan/ Bidang Urusan/ Program/ Kegiatan/ Sub Kegiatan	Indikator Program/ Kegiatan/ Sub Kegiatan	Target Akhir Periode RPJMD	Realisasi Capaian RKPD Tahun 2020	Prakiraan Capaian Target RKPD Tahun 2021	Capaian Kinerja dan Kerangka Pendanaan							Kelompok Sasaran	Prakiraan Maju Rencana Tahun 2023		Perangkat Daerah Penanggung Jawab		
						Target 2022		Pagu Indikatif			Lokasi	Sumber Dana		Prioritas			Target	Pagu Indikatif
						Semula	Menjadi	RKPD 2022	APBD 2022	RKPD 2022 Perubahan				Nasional	Daerah			
1.02.02.2.02.12	Pengelolaan Pelayanan Kesehatan Orang dengan Risiko Terinfeksi HIV	Cakupan orang berisiko terinfeksi HIV mendapatkan pelayanan sesuai standar				100 %	100 %	13,545,000	5,405,000	5,405,000	Kab. Tulungagung Semua Kecamatan, Semua Kelurahan	DAK Non Fisik - BOKKB - BOK	Peningkatan Kualitas Kesehatan	Masyarakat Tulungagung	100 %	14,899,500	DINAS KESEHATAN	
1.02.02.2.02.13	Pengelolaan Pelayanan Kesehatan bagi Penduduk pada Kondisi Kejadian Luar Biasa (KLB)	Persentase desa yang mengalami KLB dan dilakukan Penanggulangan dalam waktu 1 x 24 jam				82 %	82 %	230,598,500	201,771,000	201,771,000	Kab. Tulungagung Semua Kecamatan, Semua Kelurahan	Dana Transfer Khusus - Dana Alokasi Khusus Non Fisik - DAK Non Fisik - BOKKB - BOK	Peningkatan Kualitas Kesehatan	Masyarakat Tulungagung	82 %	253,658,350	DINAS KESEHATAN	
1.02.02.2.02.15	Pengelolaan Pelayanan Kesehatan Gizi Masyarakat	Cakupan Pelayanan Kesehatan Gizi Masyarakat				75 %	75 %	13,548,500	43,365,000	40,665,000	Kab. Tulungagung Semua Kecamatan, Semua Kelurahan	DAK Non Fisik - BOKKB - BOK	Peningkatan Kualitas Kesehatan	Masyarakat Tulungagung	75 %	14,903,350	DINAS KESEHATAN	
1.02.02.2.02.16	Pengelolaan Pelayanan Kesehatan Kerja dan Olahraga	Cakupan Pelayanan Kesehatan Kerja dan Pelayanan Kesehatan Olahraga				81 %	81 %	13,543,500	7,065,000	23,265,000	Kab. Tulungagung Semua Kecamatan, Semua Kelurahan	Dana Transfer Khusus - Dana Alokasi Khusus Non Fisik - DAK Non Fisik - BOKKB - BOK	Peningkatan Kualitas Kesehatan	Masyarakat Tulungagung	81 %	14,897,850	DINAS KESEHATAN	
1.02.02.2.02.17	Pengelolaan Pelayanan Kesehatan Lingkungan	Cakupan Pelayanan Kesehatan Lingkungan				81 %	81 %	13,542,000	11,705,000	11,705,000	Kab. Tulungagung Semua Kecamatan, Semua Kelurahan	DAK Non Fisik - BOKKB - BOK	Peningkatan Kualitas Kesehatan	Masyarakat Tulungagung	81 %	14,896,200	DINAS KESEHATAN	
1.02.02.2.02.18	Pengelolaan Pelayanan Promosi Kesehatan	Pelayanan promosi kesehatan					81 %	0	3,700,000	5,555,000	Kab. Tulungagung Semua Kecamatan, Semua Kelurahan	DAK Non Fisik - BOKKB - BOK	Peningkatan Kualitas Kesehatan	Masyarakat Tulungagung	81 %	14,902,663	DINAS KESEHATAN	
1.02.02.2.02.20	Pengelolaan Surveilans Kesehatan	Persentase jamaah haji yang diketahui status kesehatannya				62 %	62 %	14,100,000	1,200,000	3,825,000	Kab. Tulungagung Semua Kecamatan, Semua Kelurahan	DAK Non Fisik - BOKKB - BOK	Peningkatan Kualitas Kesehatan	Masyarakat Tulungagung	62 %	15,510,000	DINAS KESEHATAN	

**Penetapan Perubahan Rencana Kerja Pemerintah Daerah (RKPD)
Kabupaten Tulungagung
Tahun 2022**

Kode	Urusan/ Bidang Urusan/ Program/ Kegiatan/ Sub Kegiatan	Indikator Program/ Kegiatan/ Sub Kegiatan	Target Akhir Periode RPJMD	Realisasi Capaian RKPD Tahun 2020	Prakiraan Capaian Target RKPD Tahun 2021	Capaian Kinerja dan Kerangka Pendanaan							Kelompok Sasaran	Prakiraan Maju Rencana Tahun 2023		Perangkat Daerah Penanggung Jawab		
						Target 2022		Pagu Indikatif			Lokasi	Sumber Dana		Prioritas			Target	Pagu Indikatif
						Semula	Menjadi	RKPD 2022	APBD 2022	RKPD 2022 Perubahan				Nasional	Daerah			
1 02 02 2.02 22	Pengelolaan Pelayanan Kesehatan Jiwa dan NAPZA							0	12,455,000	0		DAK Non Fisik - BOKKB - BOK		Peningkatan Kualitas Kesehatan	Masyarakat Tulungagung		14,902,663	DINAS KESEHATAN
1 02 02 2.02 25	Pelayanan Kesehatan Penyakit Menular dan Tidak Menular	Cakupan rerata penemuan dan penanganan penyakit menular (DBD, Malaria, Kusta, ISPA, Diare, IMS, Hepatitis, Leptospirosis,dll)				100 %	100 %	13,590,000	35,311,500	37,561,500	Kab. Tulungagung Semua Kecamatan, Semua Kelurahan	DAK Non Fisik - BOKKB - BOK		Peningkatan Kualitas Kesehatan	Masyarakat Tulungagung	100 %	14,949,000	DINAS KESEHATAN
1 02 02 2.02 28	Pengambilan dan Pengiriman Spesimen Penyakit Potensial KLB ke Laboratorium Rujukan/Nasional							0	0	0		DAK Non Fisik - BOKKB - BOK		Peningkatan Kualitas Kesehatan	Masyarakat Tulungagung		14,902,663	DINAS KESEHATAN
1 02 02 2.02 33	Operasional Pelayanan Puskesmas	Nilai Kinerja UKM di Puskesmas Nilai Kinerja UKP di Puskesmas				89.4 % 80.3 %	89.4 % 80.3 %	45,301,630	211,932,500	58,240,000	Kab. Tulungagung, Pakel, Bangunjaya	Pajak Rokok Pelayanan Kesehatan		Peningkatan Kualitas Kesehatan	Masyarakat Tulungagung	89.4 % 80.3 %	49,831,793	DINAS KESEHATAN
1 02 02 2.02 36	Investigasi Awal Kejadian Tidak Diharapkan (Kejadian Ikutan Pasca Imunisasi dan Pemberian Obat Massal)							0	2,625,000	0		DAK Non Fisik - BOKKB - BOK		Peningkatan Kualitas Kesehatan	Masyarakat Tulungagung		14,902,663	DINAS KESEHATAN
1 02 02 2.02 37	Pelaksanaan Kewaspadaan Dini dan Respon Wabah	null Persentase sinyal kewaspadaan dini yang direspon					0 null 92 %	0	0	0		DAK Non Fisik - BOKKB - BOK		Peningkatan Kualitas Kesehatan	Masyarakat Tulungagung	0 null 92 %	14,902,663	DINAS KESEHATAN
1 02 02 2.02 39	Pengelolaan Pelayanan Kesehatan Dasar Melalui Pendekatan Keluarga	Jumlah Keluarga yang Sudah Dikunjungi dan Diintervensi Masalah kesehatannya oleh Tenaga Kesehatan Puskesmas					1008 Keluarga	0	0	151,200,000	Kab. Tulungagung Semua Kecamatan, Semua Kelurahan	DAK Non Fisik - BOKKB - BOK		Peningkatan Kualitas Kesehatan	Masyarakat Tulungagung	1008 Keluarga	158,760,000	DINAS KESEHATAN
1 02 03	PROGRAM PENINGKATAN KAPASITAS SUMBER DAYA MANUSIA KESEHATAN	Persentase peningkatan kapasitas sumber daya manusia kesehatan	%		%	30 %		93,984,000	96,480,000	96,480,000						30 %	103,382,400	
1 02 03 2.02	Perencanaan Kebutuhan dan Pendayagunaan Sumberdaya Manusia Kesehatan untuk UKP dan UKM di Wilayah Kabupaten/Kota	Persentase dokumen perencanaan kebutuhan tenaga kesehatan di lingkup Dinas Kesehatan	60 %		0 %	55 %	55 %	93,984,000	96,480,000	96,480,000						55 %	103,382,400	

**Penetapan Perubahan Rencana Kerja Pemerintah Daerah (RKPD)
Kabupaten Tulungagung
Tahun 2022**

Kode	Urusan/ Bidang Urusan/ Program/ Kegiatan/ Sub Kegiatan	Indikator Program/ Kegiatan/ Sub Kegiatan	Target Akhir Periode RPJMD	Realisasi Capaian RKPD Tahun 2020	Prakiraan Capaian Target RKPD Tahun 2021	Capaian Kinerja dan Kerangka Pendanaan						Kelompok Sasaran	Prakiraan Maju Rencana Tahun 2023		Perangkat Daerah Penanggung Jawab			
						Target 2022		Pagu Indikatif			Lokasi		Sumber Dana	Prioritas		Target	Pagu Indikatif	
						Semula	Menjadi	RKPD 2022	APBD 2022	RKPD 2022 Perubahan				Nasional				Daerah
1 02 03 2.02 02	Pemenuhan Kebutuhan Sumber Daya Manusia Kesehatan sesuai Standar	Cakupan Pemenuhan Kebutuhan Sumber Daya Manusia Kesehatan sesuai Standar				55 %	55 %	93,984,000	96,480,000	96,480,000		DAK Non Fisik - BOKKB - BOK	Peningkatan Kualitas Kesehatan	Pegawai	55 %	103,382,400	DINAS KESEHATAN	
1 02 05	PROGRAM PEMBERDAYAAN MASYARAKAT BIDANG KESEHATAN	Cakupan pengembangan Promosi Kesehatan dan Pemberdayaan Masyarakat	%		%		81 %	0	0	0					81 %	5,700,000		
1 02 05 2.03	Pengembangan dan Pelaksanaan Upaya Kesehatan Bersumber Daya Masyarakat (UKBM) Tingkat Daerah Kabupaten/Kota	Cakupan pengembangan UKBM	89 %		0 %	88 %	88 %	0	0	0					88 %	5,700,000		
1 02 05 2.03 01	Bimbingan Teknis dan Supervisi Pengembangan dan Pelaksanaan Upaya Kesehatan Bersumber Daya Masyarakat (UKBM)	Cakupan Pengkajian dan Pembinaan UKBM				95 %	95 %	0	0	0		DAK Non Fisik - BOKKB - BOK	Peningkatan Kualitas Kesehatan	Masyarakat dan petugas	95 %	5,700,000	DINAS KESEHATAN	
1	URUSAN PEMERINTAHAN WAJIB YANG BERKAITAN DENGAN PELAYANAN DASAR																	
1 02	URUSAN PEMERINTAHAN BIDANG KESEHATAN							2,190,944,300	2,195,877,500	2,309,508,155					2,437,286,230			
1 02 01	PROGRAM PENUNJANG URUSAN PEMERINTAHAN DAERAH KABUPATEN/KOTA	Presentase Fasyankes Pemerintah yang telah BLUD	%		%		100 %	2,135,600,000	2,135,600,000	2,206,180,655					100 %	2,349,160,000		
1 02 01 2.10	Peningkatan Pelayanan BLUD	nilai IKM BLUD	70		0	12 bulan	70	2,135,600,000	2,135,600,000	2,206,180,655					70	2,349,160,000		
1 02 01 2.10 01	Pelayanan dan Penunjang Pelayanan BLUD	Nilai Kinerja UKM di puskesmas Nilai Kinerja UKP di Puskesmas				89.97 % 85.88 %	89.97 % 85.88 %	2,135,600,000	2,135,600,000	2,206,180,655	Kab. Tulungagung, Semua Kecamatan, Semua Kelurahan	Pendapatan dari BLUD Dana Transfer Khusus - Dana Alokasi Khusus Non Fisik		Masyarakat	89.97 % 85.88 %	2,349,160,000	DINAS KESEHATAN	
1 02 02	PROGRAM PEMENUHAN UPAYA KESEHATAN PERORANGAN DAN UPAYA KESEHATAN MASYARAKAT	Presentase Fasilitas Pelayanan Kesehatan dengan Nilai Kinerja UKP dan UKM dalam Kategori Baik	%		%		18 %	55,344,300	60,277,500	103,327,500					18 %	88,126,230		

**Penetapan Perubahan Rencana Kerja Pemerintah Daerah (RKPD)
Kabupaten Tulungagung
Tahun 2022**

Kode	Urusan/ Bidang Urusan/ Program/ Kegiatan/ Sub Kegiatan	Indikator Program/ Kegiatan/ Sub Kegiatan	Target Akhir Periode RPJMD	Realisasi Capaian RKPD Tahun 2020	Prakiraan Capaian Target RKPD Tahun 2021	Capaian Kinerja dan Kerangka Pendanaan						Kelompok Sasaran	Prakiraan Maju Rencana Tahun 2023		Perangkat Daerah Penanggung Jawab			
						Target 2022		Pagu Indikatif			Lokasi		Sumber Dana	Prioritas		Target	Pagu Indikatif	
						Semula	Menjadi	RKPD 2022	APBD 2022	RKPD 2022 Perubahan				Nasional				Daerah
1 02 02 2.02	Penyediaan Layanan Kesehatan untuk UKM dan UKP Rujukan Tingkat Daerah Kabupaten/Kota	Presentase faskes dengan nilai ukp dan ukm yang naik dari kategori sedang ke kategori baik	5,5 %	0 %		86 %	5 %	55,344,300	60,277,500	103,327,500				5 %	88,126,230			
1 02 02 2.02 06	Pengelolaan Pelayanan Kesehatan pada Usia Produktif	Cakupan pelayanan kesehatan reproduksi dan KB					65 %	0	0	6,612,500	Kab. Tulungagung Semua Kecamatan, Semua Kelurahan	DAK Non Fisik - BOKKB - BOK		Peningkatan Kualitas Kesehatan	Masyarakat Tulungagu ng	65 %	7,200,000	DINAS KESEHATAN
1 02 02 2.02 33	Operasional Pelayanan Puskesmas	Nilai Kinerja UKM di Puskesmas Nilai Kinerja UKP di Puskesmas				89.97 % 85.88 %	89.97 % 85.88 %	55,344,300	60,277,500	78,490,000	Kab. Tulungagung Sendang, Sendang	Pajak Rokok -Pelayanan Kesehatan		Peningkatan Kualitas Kesehatan	Masyarakat Tulungagu ng	89.97 % 85.88 %	60,878,730	DINAS KESEHATAN
1 02 02 2.02 39	Pengelolaan Pelayanan Kesehatan Dasar Melalui Pendekatan Keluarga	Jumlah Keluarga yang Sudah Dikunjungi dan Diintervensi Masalah Kesehatannya oleh Tenaga Kesehatan Puskesmas					360 keluarga	0	0	18,225,000	Kab. Tulungagung Sendang, Semua Kelurahan	DAK Non Fisik - BOKKB - BOK		Peningkatan Kualitas Kesehatan	Masyarakat Tulungagu ng	360 keluarga	20,047,500	DINAS KESEHATAN
1	URUSAN PEMERINTAHAN WAJIB YANG BERKAITAN DENGAN PELAYANAN DASAR																	
1 02	URUSAN PEMERINTAHAN BIDANG KESEHATAN							1,781,953,190	1,851,046,000	2,322,794,200					1,996,635,909			
1 02 01	PROGRAM PENUNJANG URUSAN PEMERINTAHAN DAERAH KABUPATEN/KOTA	Presentase Fasyankes Pemerintah yang telah BLUD	%	%		100 %		1,150,000,000	1,150,000,000	1,562,676,000					100 %	1,265,000,000		
1 02 01 2.10	Peningkatan Pelayanan BLUD	nilai IKM BLUD	70	0		12 bulan	70	1,150,000,000	1,150,000,000	1,562,676,000					70	1,265,000,000		
1 02 01 2.10 01	Pelayanan dan Penunjang Pelayanan BLUD	Nilai Kinerja UKM di Puskesmas Nilai Kinerja UKP di Puskesmas				89.44 89.8	89.44 89.8	1,150,000,000	1,150,000,000	1,562,676,000	Kab. Tulungagung Tanggung Semua Kelurahan	Pendapatan dari BLUD Dana Transfer Khusus - Dana Alokasi Khusus Non Fisik		Peningkatan Kualitas Kesehatan	Masyarakat	89.44 89.8	1,265,000,000	DINAS KESEHATAN
1 02 02	PROGRAM PEMENUHAN UPAYA KESEHATAN PERORANGAN DAN UPAYA KESEHATAN MASYARAKAT	Presentase Fasilitas Pelayanan Kesehatan dengan Nilai Kinerja UKP dan UKM dalam Kategori Baik	%	%		18 %		580,425,190	615,815,000	687,758,200					18 %	675,408,709		

**Penetapan Perubahan Rencana Kerja Pemerintah Daerah (RKPD)
Kabupaten Tulungagung
Tahun 2022**

Kode	Urusan/ Bidang Urusan/ Program/ Kegiatan/ Sub Kegiatan	Indikator Program/ Kegiatan/ Sub Kegiatan	Target Akhir Periode RPJMD	Realisasi Capaian RKPD Tahun 2020	Prakiraan Capaian Target RKPD Tahun 2021	Capaian Kinerja dan Kerangka Pendanaan						Kelompok Sasaran	Prakiraan Maju Rencana Tahun 2023		Perangkat Daerah Penanggung Jawab			
						Target 2022		Pagu Indikatif			Lokasi		Sumber Dana	Prioritas		Target	Pagu Indikatif	
						Semula	Menjadi	RKPD 2022	APBD 2022	RKPD 2022 Perubahan				Nasional				Daerah
1 02 02 2.02	Penyediaan Layanan Kesehatan untuk UKM dan UKP Rujukan Tingkat Daerah Kabupaten/Kota	Presentase faskes dengan nilai ukp dan ukm yang naik dari kategori sedang ke kategori baik	5,5 %		0 %	86 %	5 %	580,425,190	615,815,000	687,758,200				5 %	675,408,709			
1 02 02 2.02 01	Pengelolaan Pelayanan Kesehatan Ibu Hamil	Cakupan pelayanan kesehatan ibu hamil				95.1 %	95.1 %	25,416,000	29,572,500	30,307,500	Kab. Tulungagung Semua Kecamatan, Semua Kelurahan	DAK Non Fisik - BOKKB - BOK		Peningkatan Kualitas Kesehatan	Masyarakat Tulungagu ng	95.1 %	27,957,600	DINAS KESEHATAN
1 02 02 2.02 02	Pengelolaan Pelayanan Kesehatan Ibu Bersalin	Cakupan pelayanan kesehatan ibu bersalin				93.1 %	93.1 %	24,000,000	9,497,000	9,497,000	Kab. Tulungagung Semua Kecamatan, Semua Kelurahan	DAK Non Fisik - BOKKB - BOK		Peningkatan Kualitas Kesehatan	Masyarakat Tulungagu ng	93.1 %	26,400,000	DINAS KESEHATAN
1 02 02 2.02 03	Pengelolaan Pelayanan Kesehatan Bayi Baru Lahir	Cakupan pelayanan kesehatan bayi				92.1 %	92.1 %	21,000,000	8,600,000	8,600,000	Kab. Tulungagung Semua Kecamatan, Semua Kelurahan	DAK Non Fisik - BOKKB - BOK		Peningkatan Kualitas Kesehatan	Masyarakat Tulungagu ng	92.1 %	23,100,000	DINAS KESEHATAN
1 02 02 2.02 04	Pengelolaan Pelayanan Kesehatan Balita	Cakupan pelayanan kesehatan anak balita dan anak pra sekolah				80 %	80 %	58,411,000	26,974,000	40,529,000	Kab. Tulungagung Semua Kecamatan, Semua Kelurahan	DAK Non Fisik - BOKKB - BOK		Peningkatan Kualitas Kesehatan	Masyarakat Tulungagu ng	80 %	64,252,100	DINAS KESEHATAN
1 02 02 2.02 05	Pengelolaan Pelayanan Kesehatan pada Usia Pendidikan Dasar	Sekolah setingkat SD/MI/SDLB yang melaksanakan pemeriksaan penjaringan kesehatan				100 %	100 %	13,725,000	26,146,000	26,146,000	Kab. Tulungagung Semua Kecamatan, Semua Kelurahan	DAK Non Fisik - BOKKB - BOK		Peningkatan Kualitas Kesehatan	Masyarakat Tulungagu ng	100 %	15,097,500	DINAS KESEHATAN
1 02 02 2.02 06	Pengelolaan Pelayanan Kesehatan pada Usia Produktif	Cakupan pelayanan kesehatan reproduksi dan KB					65 %	0	0	2,763,500	Kab. Tulungagung Tanggung Semua Kelu	DAK Non Fisik - BOKKB - BOK		Peningkatan Kualitas Kesehatan	Masyarakat Tulungagu ng	65 %	3,000,000	DINAS KESEHATAN
1 02 02 2.02 07	Pengelolaan Pelayanan Kesehatan pada Usia Lanjut	Pelayanan Kesehatan pada Usia Lanjut (usia > 60 tahun) yang di screening				100 %	100 %	14,400,000	17,030,000	2,630,000	Kab. Tulungagung Semua Kecamatan, Semua Kelurahan	DAK Non Fisik - BOKKB - BOK		Peningkatan Kualitas Kesehatan	Masyarakat Tulungagu ng	100 %	15,840,000	DINAS KESEHATAN
1 02 02 2.02 08	Pengelolaan Pelayanan Kesehatan Penderita Hipertensi	Persentase Pelayanan Kesehatan Penderita Hipertensi sesuai standar				100 %	100 %	1,050,000	0	0		DAK Non Fisik - BOKKB - BOK		Peningkatan Kualitas Kesehatan	Masyarakat Tulungagu ng	100 %	1,155,000	DINAS KESEHATAN

**Penetapan Perubahan Rencana Kerja Pemerintah Daerah (RKPD)
Kabupaten Tulungagung
Tahun 2022**

Kode	Urusan/ Bidang Urusan/ Program/ Kegiatan/ Sub Kegiatan	Indikator Program/ Kegiatan/ Sub Kegiatan	Target Akhir Periode RPJMD	Realisasi Capaian RKPD Tahun 2020	Prakiraan Capaian Target RKPD Tahun 2021	Capaian Kinerja dan Kerangka Pendanaan							Kelompok Sasaran	Prakiraan Maju Rencana Tahun 2023		Perangkat Daerah Penanggung Jawab		
						Target 2022		Pagu Indikatif			Lokasi	Sumber Dana		Prioritas			Target	Pagu Indikatif
						Semula	Menjadi	RKPD 2022	APBD 2022	RKPD 2022 Perubahan				Nasional	Daerah			
1.02.02.2.02.09	Pengelolaan Pelayanan Kesehatan Penderita Diabetes Melitus	Persentase Pelayanan kesehatan penderita diabetes melitus sesuai standar pelayanan kesehatan penderita diabetes melitus				100 %	100 %	1,050,000	0	0		DAK Non Fisik - BOKKB - BOK		Peningkatan Kualitas Kesehatan	Masyarakat Tulungagung	100 %	1,155,000	DINAS KESEHATAN
1.02.02.2.02.10	Pengelolaan Pelayanan Kesehatan Orang dengan Gangguan Jiwa Berat	Persentase ODGJ berat mendapatkan pelayanan kesehatan jiwa sesuai standar				100 %	100 %	1,050,000	2,100,000	12,547,500	Kab. Tulungagung Semua Kecamatan, Semua Kelurahan	DAK Non Fisik - BOKKB - BOK		Peningkatan Kualitas Kesehatan	Masyarakat Tulungagung	100 %	1,155,000	DINAS KESEHATAN
1.02.02.2.02.11	Pengelolaan Pelayanan Kesehatan Orang Terduga Tuberkulosis	Cakupan terduga Tuberkulosis yang mendapatkan pelayanan sesuai standar				100 %	100 %	19,925,000	18,615,000	18,615,000	Kab. Tulungagung Semua Kecamatan, Semua Kelurahan	DAK Non Fisik - BOKKB - BOK		Peningkatan Kualitas Kesehatan	Masyarakat Tulungagung	100 %	21,917,500	DINAS KESEHATAN
1.02.02.2.02.12	Pengelolaan Pelayanan Kesehatan Orang dengan Risiko Terinfeksi HIV	Cakupan orang berisiko terinfeksi HIV mendapatkan pelayanan sesuai standar				100 %	100 %	5,550,000	0	0		DAK Non Fisik - BOKKB - BOK		Peningkatan Kualitas Kesehatan	Masyarakat Tulungagung	100 %	6,105,000	DINAS KESEHATAN
1.02.02.2.02.13	Pengelolaan Pelayanan Kesehatan bagi Penduduk pada Kondisi Kejadian Luar Biasa (KLB)	Persentase desa yang mengalami KLB dan dilakukan Penanggulangan dalam waktu 1 x 24 jam				82 %	82 %	237,730,800	183,594,000	185,694,000	Kab. Tulungagung Semua Kecamatan, Semua Kelurahan	Dana Transfer Khusus - Dana Alokasi Khusus Non Fisik DAK Non Fisik - BOKKB - BOK		Peningkatan Kualitas Kesehatan	Masyarakat Tulungagung	82 %	261,503,880	DINAS KESEHATAN
1.02.02.2.02.15	Pengelolaan Pelayanan Kesehatan Gizi Masyarakat	Cakupan Pelayanan Kesehatan Gizi Masyarakat				75 %	75 %	11,550,000	24,493,000	21,793,000		DAK Non Fisik - BOKKB - BOK		Peningkatan Kualitas Kesehatan	Masyarakat Tulungagung	75 %	12,705,000	DINAS KESEHATAN
1.02.02.2.02.16	Pengelolaan Pelayanan Kesehatan Kerja dan Olahraga	Cakupan Pelayanan Kesehatan Kerja dan Pelayanan Kesehatan Olahraga				81 %	81 %	1,050,000	20,850,000	33,450,000	Kab. Tulungagung Semua Kecamatan, Semua Kelurahan	DAK Non Fisik - BOKKB - BOK		Peningkatan Kualitas Kesehatan	Masyarakat Tulungagung	81 %	1,155,000	DINAS KESEHATAN
1.02.02.2.02.17	Pengelolaan Pelayanan Kesehatan Lingkungan	Cakupan Pelayanan Kesehatan Lingkungan				81 %	81 %	10,345,000	19,882,000	19,882,000	Kab. Tulungagung Semua Kecamatan, Semua Kelurahan	DAK Non Fisik - BOKKB - BOK		Peningkatan Kualitas Kesehatan	Masyarakat Tulungagung	81 %	11,379,500	DINAS KESEHATAN

**Penetapan Perubahan Rencana Kerja Pemerintah Daerah (RKPD)
Kabupaten Tulungagung
Tahun 2022**

Kode	Urusan/ Bidang Urusan/ Program/ Kegiatan/ Sub Kegiatan	Indikator Program/ Kegiatan/ Sub Kegiatan	Target Akhir Periode RPJMD	Realisasi Capaian RKPD Tahun 2020	Prakiraan Capaian Target RKPD Tahun 2021	Capaian Kinerja dan Kerangka Pendanaan							Kelompok Sasaran	Prakiraan Maju Rencana Tahun 2023		Perangkat Daerah Penanggung Jawab		
						Target 2022		Pagu Indikatif			Lokasi	Sumber Dana		Prioritas			Target	Pagu Indikatif
						Semula	Menjadi	RKPD 2022	APBD 2022	RKPD 2022 Perubahan				Nasional	Daerah			
1.02.02.2.02.18	Pengelolaan Pelayanan Promosi Kesehatan	Pelayanan promosi kesehatan				81 %	81 %	13,728,000	10,800,000	15,300,000	Kab. Tulungagung Semua Kecamatan, Semua Kelurahan	DAK Non Fisik - BOKKB - BOK	Peningkatan Kualitas Kesehatan	Masyarakat Tulungagung	81 %	15,100,800	DINAS KESEHATAN	
1.02.02.2.02.20	Pengelolaan Surveilans Kesehatan	Persentase jamaah haji yang diketahui status kesehatannya				62 %	62 %	26,700,000	9,704,000	13,904,000		DAK Non Fisik - BOKKB - BOK	Peningkatan Kualitas Kesehatan	Masyarakat Tulungagung	62 %	29,370,000	DINAS KESEHATAN	
1.02.02.2.02.22	Pengelolaan Pelayanan Kesehatan Jiwa dan NAPZA	Cakupan Penemuan Kasus Baru gangguan jiwa dan Napza				20 %	20 %	4,125,000	10,447,500	0		DAK Non Fisik - BOKKB - BOK	Peningkatan Kualitas Kesehatan	Masyarakat Tulungagung	20 %	4,537,500	DINAS KESEHATAN	
1.02.02.2.02.25	Pelayanan Kesehatan Penyakit Menular dan Tidak Menular	Cakupan rerata penemuan dan penanganan penyakit menular (DBD, Malaria, Kusta, ISPA, Diare, IMS, Hepatitis, Leptospirosis,dll)				100 %	100 %	36,240,000	100,634,000	100,634,000	Kab. Tulungagung Semua Kecamatan, Semua Kelurahan	DAK Non Fisik - BOKKB - BOK	Peningkatan Kualitas Kesehatan	Masyarakat Tulungagung	100 %	39,864,000	DINAS KESEHATAN	
1.02.02.2.02.28	Pengambilan dan Pengiriman Spesimen Penyakit Potensial KLB ke Laboratorium Rujukan/Nasional	Persentase Spesimen Penyakit Potensial KLB yang terkirim ke Laboratorium Rujukan/Nasional				100 %	100 %	4,340,000	2,100,000	0		DAK Non Fisik - BOKKB - BOK	Peningkatan Kualitas Kesehatan	Masyarakat Tulungagung	100 %	4,774,000	DINAS KESEHATAN	
1.02.02.2.02.33	Operasional Pelayanan Puskesmas	Nilai Kinerja UKM di puskesmas Nilai Kinerja UKP di puskesmas				89.44 % 89.8 %	89.44 % 89.8 %	44,839,390	88,476,000	111,040,700	Kab. Tulungagung Tanggungjawab Tanggungjawab	Pajak Rokok - Pelayanan Kesehatan	Peningkatan Kualitas Kesehatan	Masyarakat Tulungagung	89.44 % 89.8 %	49,323,329	DINAS KESEHATAN	
1.02.02.2.02.36	Investigasi Awal Kejadian Tidak Diharapkan (Kejadian Ikutan Pasca Imunisasi dan Pemberian Obat Massal)	Persentase Kejadian Ikutan Pasca Imunisasi yang dilakukan investigasi				100 %	100 %	3,150,000	4,200,000	0		DAK Non Fisik - BOKKB - BOK	Peningkatan Kualitas Kesehatan	Masyarakat Tulungagung	100 %	3,465,000	DINAS KESEHATAN	
1.02.02.2.02.37	Pelaksanaan Kewaspadaan Dini dan Respon Wabah	Persentase sinyal kewaspadaan dini yang direspon				92 %	92 %	1,050,000	2,100,000	2,100,000	Kab. Tulungagung Semua Kecamatan, Semua Kelurahan	DAK Non Fisik - BOKKB - BOK	Peningkatan Kualitas Kesehatan	Masyarakat Tulungagung	92 %	1,155,000	DINAS KESEHATAN	
1.02.02.2.02.39	Pengelolaan Pelayanan Kesehatan Dasar Melalui Pendekatan Keluarga	Jumlah Keluarga yang Sudah Dikunjungi dan Diintervensi Masalah Kesehatannya oleh Tenaga Kesehatan Puskesmas					159 Keluarga	0	0	32,325,000	Kab. Tulungagung Semua Kecamatan, Semua Kelurahan	DAK Non Fisik - BOKKB - BOK	Peningkatan Kualitas Kesehatan	Masyarakat Tulungagung	159 Keluarga	33,941,000	DINAS KESEHATAN	

**Penetapan Perubahan Rencana Kerja Pemerintah Daerah (RKPD)
Kabupaten Tulungagung
Tahun 2022**

Kode	Urusan/ Bidang Urusan/ Program/ Kegiatan/ Sub Kegiatan	Indikator Program/ Kegiatan/ Sub Kegiatan	Target Akhir Periode RPJMD	Realisasi Capaian RKPD Tahun 2020	Prakiraan Capaian Target RKPD Tahun 2021	Capaian Kinerja dan Kerangka Pendanaan						Kelompok Sasaran	Prakiraan Maju Rencana Tahun 2023		Perangkat Daerah Penanggung Jawab			
						Target 2022		Pagu Indikatif			Lokasi		Sumber Dana	Prioritas		Target	Pagu Indikatif	
						Semula	Menjadi	RKPD 2022	APBD 2022	RKPD 2022 Perubahan				Nasional				Daerah
1 02 03	PROGRAM PENINGKATAN KAPASITAS SUMBER DAYA MANUSIA KESEHATAN	Persentase peningkatan kapasitas sumber daya manusia kesehatan	%	%			30 %	46,992,000	72,360,000	72,360,000				30 %	51,691,200			
1 02 03 2.02	Perencanaan Kebutuhan dan Pendayagunaan Sumberdaya Manusia Kesehatan untuk UKP dan UKM di Wilayah Kabupaten/Kota	Persentase dokumen perencanaan kebutuhan tenaga kesehatan di lingkup Dinas Kesehatan	60 %	0 %		55 %	55 %	46,992,000	72,360,000	72,360,000				55 %	51,691,200			
1 02 03 2.02 02	Pemenuhan Kebutuhan Sumber Daya Manusia Kesehatan sesuai Standar	Cakupan Pemenuhan Kebutuhan Sumber Daya Manusia Kesehatan sesuai Standar				55 %	55 %	46,992,000	72,360,000	72,360,000		DAK Non Fisik - BOKKB - BOK	Peningkatan Kualitas Kesehatan	Pegawai	55 %	51,691,200	DINAS KESEHATAN	
1 02 05	PROGRAM PEMBERDAYAAN MASYARAKAT BIDANG KESEHATAN	Cakupan pengembangan Promosi Kesehatan dan Pemberdayaan Masyarakat	%	%			81 %	4,536,000	12,871,000	0				81 %	4,536,000			
1 02 05 2.03	Pengembangan dan Pelaksanaan Upaya Kesehatan Bersumber Daya Masyarakat (UKBM) Tingkat Daerah Kabupaten/Kota	Cakupan pengembangan UKBM	89 %	0 %		88 %	88 %	4,536,000	12,871,000	0				88 %	4,536,000			
1 02 05 2.03 01	Bimbingan Teknis dan Supervisi Pengembangan dan Pelaksanaan Upaya Kesehatan Bersumber Daya Masyarakat (UKBM)	Cakupan Pengkajian dan Pembinaan UKBM				95 %	95 %	4,536,000	12,871,000	0		DAK Non Fisik - BOKKB - BOK	Peningkatan Kualitas Kesehatan	Masyarakat dan petugas	95 %	4,536,000	DINAS KESEHATAN	
1	URUSAN PEMERINTAHAN WAJIB YANG BERKAITAN DENGAN PELAYANAN DASAR																	
1 02	URUSAN PEMERINTAHAN BIDANG KESEHATAN							2,343,043,520	2,366,059,000	3,517,551,675					2,685,288,330			
1 02 01	PROGRAM PENUNJANG URUSAN PEMERINTAHAN DAERAH KABUPATEN/KOTA	Presentase Fasyankes Pemerintah yang telah BLUD	%	%			100 %	1,500,000,000	1,500,000,000	2,488,107,275				100 %	1,650,000,000			
1 02 01 2.10	Peningkatan Pelayanan BLUD	nilai IKM BLUD	70	0		12 bulan	70	1,500,000,000	1,500,000,000	2,488,107,275				70	1,650,000,000			

**Penetapan Perubahan Rencana Kerja Pemerintah Daerah (RKPD)
Kabupaten Tulungagung
Tahun 2022**

Kode	Urusan/ Bidang Urusan/ Program/ Kegiatan/ Sub Kegiatan	Indikator Program/ Kegiatan/ Sub Kegiatan	Target Akhir Periode RPJMD	Realisasi Capaian RKPD Tahun 2020	Prakiraan Capaian Target RKPD Tahun 2021	Capaian Kinerja dan Kerangka Pendanaan						Kelompok Sasaran	Prakiraan Maju Rencana Tahun 2023		Perangkat Daerah Penanggung Jawab			
						Target 2022		Pagu Indikatif			Lokasi		Sumber Dana	Prioritas		Target	Pagu Indikatif	
						Semula	Menjadi	RKPD 2022	APBD 2022	RKPD 2022 Perubahan				Nasional				Daerah
1 02 01 2.10 01	Pelayanan dan Penunjang Pelayanan BLUD	Nilai Kinerja UKM di puskesmas Nilai Kinerja UKP di Puskesmas				86.87 % 69.4 %	86.87 % 69.4 %	1,500,000,000	1,500,000,000	2,488,107,275	Kab. Tulungagung, Kalidawir, Semua Kelurahan	Pendapatan dari BLUD	Masyarakat	86.87 % 69.4 %	1,650,000,000	DINAS KESEHATAN		
1 02 02	PROGRAM PEMENUHAN UPAYA KESEHATAN PERORANGAN DAN UPAYA KESEHATAN MASYARAKAT	Presentase Fasilitas Pelayanan Kesehatan dengan Nilai Kinerja UKP dan UKM dalam Kategori Baik	%		%		18 %	763,446,520	793,699,000	957,084,400				18 %	947,731,630			
1 02 02 2.02	Penyediaan Layanan Kesehatan untuk UKM dan UKP Rujukan Tingkat Daerah Kabupaten/Kota	Presentase faskes dengan nilai ukp dan ukm yang naik dari kategori sedang ke kategori baik	5,5 %		0 %	86 %	5 %	763,446,520	793,699,000	957,084,400				5 %	947,731,630			
1 02 02 2.02 01	Pengelolaan Pelayanan Kesehatan Ibu Hamil	Cakupan pelayanan kesehatan ibu hamil				95.1 %	95.1 %	33,888,000	39,875,400	39,875,400	Kab. Tulungagung, Semua Kecamatan, Semua Kelurahan	DAK Non Fisik - BOKKB - BOK	Masyarakat Tulungagung	95.1 %	37,276,800	DINAS KESEHATAN		
1 02 02 2.02 02	Pengelolaan Pelayanan Kesehatan Ibu Bersalin	Cakupan pelayanan kesehatan ibu bersalin				93.1 %	93.1 %	1,350,000	11,407,500	11,407,500	Kab. Tulungagung, Semua Kecamatan, Semua Kelurahan	DAK Non Fisik - BOKKB - BOK	Masyarakat Tulungagung	93.1 %	1,485,000	DINAS KESEHATAN		
1 02 02 2.02 03	Pengelolaan Pelayanan Kesehatan Bayi Baru Lahir	Cakupan pelayanan kesehatan bayi				92.1 %	92.1 %	2,925,000	1,950,000	1,950,000	Kab. Tulungagung, Semua Kecamatan, Semua Kelurahan	DAK Non Fisik - BOKKB - BOK	Masyarakat Tulungagung	92.1 %	3,217,500	DINAS KESEHATAN		
1 02 02 2.02 04	Pengelolaan Pelayanan Kesehatan Balita	Cakupan pelayanan kesehatan anak balita dan anak pra sekolah				80 %	80 %	107,820,000	36,934,600	68,821,300	Kab. Tulungagung, Semua Kecamatan, Semua Kelurahan	DAK Non Fisik - BOKKB - BOK	Masyarakat Tulungagung	80 %	118,602,000	DINAS KESEHATAN		
1 02 02 2.02 05	Pengelolaan Pelayanan Kesehatan pada Usia Pendidikan Dasar	Sekolah setingkat SD/MI/SDLB yang melaksanakan pemeriksaan penjarangan kesehatan				100 %	100 %	25,750,800	30,264,000	30,264,000	Kab. Tulungagung, Semua Kecamatan, Semua Kelurahan	DAK Non Fisik - BOKKB - BOK	Masyarakat Tulungagung	100 %	28,325,880	DINAS KESEHATAN		

**Penetapan Perubahan Rencana Kerja Pemerintah Daerah (RKPD)
Kabupaten Tulungagung
Tahun 2022**

Kode	Urusan/ Bidang Urusan/ Program/ Kegiatan/ Sub Kegiatan	Indikator Program/ Kegiatan/ Sub Kegiatan	Target Akhir Periode RPJMD	Realisasi Capaian RKPD Tahun 2020	Prakiraan Capaian Target RKPD Tahun 2021	Capaian Kinerja dan Kerangka Pendanaan							Kelompok Sasaran	Prakiraan Maju Rencana Tahun 2023		Perangkat Daerah Penanggung Jawab			
						Target 2022		Pagu Indikatif			Lokasi	Sumber Dana		Prioritas			Target	Pagu Indikatif	
						Semula	Menjadi	RKPD 2022	APBD 2022	RKPD 2022 Perubahan				Nasional	Daerah				
1.02.02.2.02.06	Pengelolaan Pelayanan Kesehatan pada Usia Produktif	Cakupan pelayanan kesehatan reproduksi dan KB					65 %		0	0	8,951,600	Kab. Tulungagung Semua Kecamatan, Semua Kelurahan	DAK Non Fisik - BOKKB - BOK		Peningkatan Kualitas Kesehatan	Masyarakat Tulungagung	65 %	10,000,000	DINAS KESEHATAN
1.02.02.2.02.07	Pengelolaan Pelayanan Kesehatan pada Usia Lanjut	Pelayanan Kesehatan pada Usia Lanjut (usia > 60 tahun) yang di screening				100 %	100 %	46,800,000	4,800,000	3,000,000		Kab. Tulungagung Semua Kecamatan, Semua Kelurahan	DAK Non Fisik - BOKKB - BOK			Masyarakat Tulungagung	100 %	51,480,000	DINAS KESEHATAN
1.02.02.2.02.08	Pengelolaan Pelayanan Kesehatan Penderita Hipertensi	null Persentase Pelayanan Kesehatan Penderita Hipertensi sesuai standar					0 null 100 %	0	0	0						Masyarakat Tulungagung	0 null 100 %	22,116,229	DINAS KESEHATAN
1.02.02.2.02.09	Pengelolaan Pelayanan Kesehatan Penderita Diabetes Melitus							0	0	0						Masyarakat Tulungagung		22,116,229	DINAS KESEHATAN
1.02.02.2.02.10	Pengelolaan Pelayanan Kesehatan Orang dengan Gangguan Jiwa Berat	Persentase ODGJ berat mendapatkan pelayanan kesehatan jiwa sesuai standar				100 %	100 %	150,000	0	8,150,000		Kab. Tulungagung Semua Kecamatan, Semua Kelurahan	Dana Transfer Khusus - Dana Alokasi Khusus Non Fisik - DAK Non Fisik - BOKKB - BOK			Masyarakat Tulungagung	100 %	165,000	DINAS KESEHATAN
1.02.02.2.02.11	Pengelolaan Pelayanan Kesehatan Orang Terduga Tuberkulosis	Cakupan terduga Tuberkulosis yang mendapatkan pelayanan sesuai standar				100 %	100 %	17,324,900	13,845,800	13,845,800			DAK Non Fisik - BOKKB - BOK			Masyarakat Tulungagung	100 %	19,057,390	DINAS KESEHATAN
1.02.02.2.02.12	Pengelolaan Pelayanan Kesehatan Orang dengan Risiko Terinfeksi HIV	Cakupan orang berisiko terinfeksi HIV mendapatkan pelayanan sesuai standar				100 %	100 %	4,808,700	6,075,000	6,075,000		Kab. Tulungagung Semua Kecamatan, Semua Kelurahan	DAK Non Fisik - BOKKB - BOK			Masyarakat Tulungagung	100 %	5,289,570	DINAS KESEHATAN

**Penetapan Perubahan Rencana Kerja Pemerintah Daerah (RKPD)
Kabupaten Tulungagung
Tahun 2022**

Kode	Urusan/ Bidang Urusan/ Program/ Kegiatan/ Sub Kegiatan	Indikator Program/ Kegiatan/ Sub Kegiatan	Target Akhir Periode RPJMD	Realisasi Capaian RKPD Tahun 2020	Prakiraan Capaian Target RKPD Tahun 2021	Capaian Kinerja dan Kerangka Pendanaan							Kelompok Sasaran	Prakiraan Maju Rencana Tahun 2023		Perangkat Daerah Penanggung Jawab		
						Target 2022		Pagu Indikatif			Lokasi	Sumber Dana		Prioritas			Target	Pagu Indikatif
						Semula	Menjadi	RKPD 2022	APBD 2022	RKPD 2022 Perubahan				Nasional	Daerah			
1.02.02.2.02.13	Pengelolaan Pelayanan Kesehatan bagi Penduduk pada Kondisi Kejadian Luar Biasa (KLB)	Persentase desa yang mengalami KLB dan dilakukan Penanggulangan dalam waktu 1 x 24 jam				82 %	82 %	272,616,000	197,651,000	197,651,000	Kab. Tulungagung, Semua Kecamatan, Semua Kelurahan	Dana Transfer Khusus - Dana Alokasi Khusus Non Fisik - DAK Non Fisik - BOKKB - BOK	Peningkatan Kualitas Kesehatan	Masyarakat Tulungagung	82 %	299,877,600	DINAS KESEHATAN	
1.02.02.2.02.15	Pengelolaan Pelayanan Kesehatan Gizi Masyarakat	Cakupan Pelayanan Kesehatan Gizi Masyarakat				74 %	74 %	29,050,000	55,602,000	41,879,600	Kab. Tulungagung, Semua Kecamatan, Semua Kelurahan	DAK Non Fisik - BOKKB - BOK		Masyarakat Tulungagung	74 %	31,955,000	DINAS KESEHATAN	
1.02.02.2.02.16	Pengelolaan Pelayanan Kesehatan Kerja dan Olahraga	Cakupan Pelayanan Kesehatan Kerja dan Pelayanan Kesehatan Olahraga				81 %	81 %	1,713,000	10,312,400	4,510,800	Kab. Tulungagung, Semua Kecamatan, Semua Kelurahan	DAK Non Fisik - BOKKB - BOK		Masyarakat Tulungagung	81 %	1,884,300	DINAS KESEHATAN	
1.02.02.2.02.17	Pengelolaan Pelayanan Kesehatan Lingkungan	Cakupan Pelayanan Kesehatan Lingkungan				81 %	81 %	21,607,000	29,782,800	29,782,800	Kab. Tulungagung, Semua Kecamatan, Semua Kelurahan	DAK Non Fisik - BOKKB - BOK		Masyarakat Tulungagung	81 %	23,767,700	DINAS KESEHATAN	
1.02.02.2.02.18	Pengelolaan Pelayanan Promosi Kesehatan	Pelayanan promosi kesehatan				81 %	81 %	25,514,500	41,978,700	23,814,400	Kab. Tulungagung, Semua Kecamatan, Semua Kelurahan	DAK Non Fisik - BOKKB - BOK		Masyarakat Tulungagung	81 %	28,065,950	DINAS KESEHATAN	
1.02.02.2.02.20	Pengelolaan Surveilans Kesehatan	Persentase jamaah haji yang diketahui status kesehatannya				62 %	62 %	33,075,000	675,000	7,725,000	Kab. Tulungagung, Semua Kecamatan, Semua Kelurahan	Dana Transfer Khusus - Dana Alokasi Khusus Non Fisik - DAK Non Fisik - BOKKB - BOK		Masyarakat Tulungagung	62 %	36,382,500	DINAS KESEHATAN	
1.02.02.2.02.22	Pengelolaan Pelayanan Kesehatan Jiwa dan NAPZA	Cakupan Penemuan Kasus Baru gangguan jiwa dan Napza				20 %	20 %	4,050,000	8,150,000	0		DAK Non Fisik - BOKKB - BOK		Masyarakat Tulungagung	20 %	4,455,000	DINAS KESEHATAN	

**Penetapan Perubahan Rencana Kerja Pemerintah Daerah (RKPD)
Kabupaten Tulungagung
Tahun 2022**

Kode	Urusan/ Bidang Urusan/ Program/ Kegiatan/ Sub Kegiatan	Indikator Program/ Kegiatan/ Sub Kegiatan	Target Akhir Periode RPJMD	Realisasi Capaian RKPD Tahun 2020	Prakiraan Capaian Target RKPD Tahun 2021	Capaian Kinerja dan Kerangka Pendanaan							Kelompok Sasaran	Prakiraan Maju Rencana Tahun 2023		Perangkat Daerah Penanggung Jawab		
						Target 2022		Pagu Indikatif			Lokasi	Sumber Dana		Prioritas			Target	Pagu Indikatif
						Semula	Menjadi	RKPD 2022	APBD 2022	RKPD 2022 Perubahan				Nasional	Daerah			
1 02 02 2.02 25	Pelayanan Kesehatan Penyakit Menular dan Tidak Menular	Cakupan rerata penemuan dan penanganan penyakit menular (DBD, Malaria, Kusta, ISPA, Diare, IMS, Hepatitis, Leptospirosis,dll)				100 %	100 %	82,336,600	176,764,000	176,764,000	Kab. Tulungagung, Semua Kecamatan, Semua Kelurahan	Dana Transfer Khusus - Dana Alokasi Khusus Non Fisik DAK Non Fisik - BOKKB - BOK			Masyarakat Tulungagung	100 %	90,570,260	DINAS KESEHATAN
1 02 02 2.02 28	Pengambilan dan Pengiriman Spesimen Penyakit Potensial KLB ke Laboratorium Rujukan/Nasional	Persentase Spesimen Penyakit Potensial KLB yang terkirim ke Laboratorium Rujukan/Nasional				100 %	100 %	8,780,000	0	0		DAK Non Fisik - BOKKB - BOK			Masyarakat Tulungagung	100 %	9,658,000	DINAS KESEHATAN
1 02 02 2.02 33	Operasional Pelayanan Puskesmas	Nilai Kinerja UKM di puskesmas Nilai Kinerja UKP di Puskesmas				86.87 % 69.4 %	86.87 % 69.4 %	43,137,020	120,580,800	231,466,200	Kab. Tulungagung, Kalidawir, Kalidawir	Pajak Rokok Pelayanan Kesehatan		Peningkatan Kualitas Kesehatan	Masyarakat Tulungagung	86.87 % 69.4 %	47,450,722	DINAS KESEHATAN
1 02 02 2.02 36	Investigasi Awal Kejadian Tidak Diharapkan (Kejadian Ikutan Pasca Imunisasi dan Pemberian Obat Massal)	Persentase Kejadian Ikutan Pasca Imunisasi yang dilakukan investigasi				100 %	100 %	300,000	7,050,000	0		DAK Non Fisik - BOKKB - BOK			Masyarakat Tulungagung	100 %	330,000	DINAS KESEHATAN
1 02 02 2.02 37	Pelaksanaan Kewaspadaan Dini dan Respon Wabah	Persentase sinyal kewaspadaan dini yang direspon				92 %	92 %	450,000	0	0		DAK Non Fisik - BOKKB - BOK			Masyarakat Tulungagung	92 %	495,000	DINAS KESEHATAN
1 02 02 2.02 39	Pengelolaan Pelayanan Kesehatan Dasar Melalui Pendekatan Keluarga	Jumlah Keluarga yang Sudah Dikunjungi dan Diintervensi Masalah kesehatannya oleh Tenaga Kesehatan Puskesmas					283 Keluarga	0	0	51,150,000	Kab. Tulungagung, Semua Kecamatan, Semua Kelurahan	Dana Transfer Khusus - Dana Alokasi Khusus Non Fisik		Peningkatan Kualitas Kesehatan	Masyarakat Tulungagung	283 Keluarga	53,708,000	DINAS KESEHATAN
1 02 03	PROGRAM PENINGKATAN KAPASITAS SUMBER DAYA MANUSIA KESEHATAN	Persentase peningkatan kapasitas sumber daya manusia kesehatan	%		%		30 %	70,488,000	72,360,000	72,360,000						30 %	77,536,800	
1 02 03 2.02	Perencanaan Kebutuhan dan Pendayagunaan Sumberdaya Manusia Kesehatan untuk UKP dan UKM di Wilayah Kabupaten/Kota	Persentase dokumen perencanaan kebutuhan tenaga kesehatan di lingkup Dinas Kesehatan	60 %		0 %	55 %	55 %	70,488,000	72,360,000	72,360,000						55 %	77,536,800	

**Penetapan Perubahan Rencana Kerja Pemerintah Daerah (RKPD)
Kabupaten Tulungagung
Tahun 2022**

Kode	Urusan/ Bidang Urusan/ Program/ Kegiatan/ Sub Kegiatan	Indikator Program/ Kegiatan/ Sub Kegiatan	Target Akhir Periode RPJMD	Realisasi Capaian RKPD Tahun 2020	Prakiraan Capaian Target RKPD Tahun 2021	Capaian Kinerja dan Kerangka Pendanaan						Kelompok Sasaran	Prakiraan Maju Rencana Tahun 2023		Perangkat Daerah Penanggung Jawab			
						Target 2022		Pagu Indikatif			Lokasi		Sumber Dana	Prioritas		Target	Pagu Indikatif	
						Semula	Menjadi	RKPD 2022	APBD 2022	RKPD 2022 Perubahan				Nasional				Daerah
1 02 03 2.02 02	Pemenuhan Kebutuhan Sumber Daya Manusia Kesehatan sesuai Standar	Cakupan Pemenuhan Kebutuhan Sumber Daya Manusia Kesehatan sesuai Standar				55 %	55 %	70,488,000	72,360,000	72,360,000		DAK Non Fisik - BOKKB - BOK		Pegawai	55 %	77,536,800	DINAS KESEHATAN	
1 02 05	PROGRAM PEMBERDAYAAN MASYARAKAT BIDANG KESEHATAN	Cakupan pengembangan Promosi Kesehatan dan Pemberdayaan Masyarakat	%		%		81 %	9,109,000	0	0					81 %	10,019,900		
1 02 05 2.03	Pengembangan dan Pelaksanaan Upaya Kesehatan Bersumber Daya Masyarakat (UKBM) Tingkat Daerah Kabupaten/Kota	Cakupan pengembangan UKBM	89 %		0 %	88 %	88 %	9,109,000	0	0					88 %	10,019,900		
1 02 05 2.03 01	Bimbingan Teknis dan Supervisi Pengembangan dan Pelaksanaan Upaya Kesehatan Bersumber Daya Masyarakat (UKBM)	Cakupan Pengkajian dan Pembinaan UKBM				95 %	95 %	9,109,000	0	0		DAK Non Fisik - BOKKB - BOK		Masyarakat dan petugas	95 %	10,019,900	DINAS KESEHATAN	
1	URUSAN PEMERINTAHAN WAJIB YANG BERKAITAN DENGAN PELAYANAN DASAR																	
1 02	URUSAN PEMERINTAHAN BIDANG KESEHATAN							1,862,120,320	1,906,900,000	1,793,395,124					2,153,554,890			
1 02 01	PROGRAM PENUNJANG URUSAN PEMERINTAHAN DAERAH KABUPATEN/KOTA	Presentase Fasyankes Pemerintah yang telah BLUD	%		%		100 %	1,160,000,000	1,160,000,000	871,995,124					100 %	1,276,000,000		
1 02 01 2.10	Peningkatan Pelayanan BLUD	nilai IKM BLUD	70		0	12 bulan	70	1,160,000,000	1,160,000,000	871,995,124					70	1,276,000,000		
1 02 01 2.10 01	Pelayanan dan Penunjang Pelayanan BLUD	Nilai Kinerja UKM di puskesmas Nilai Kinerja UKP di Puskesmas				90 % 90 %	90 % 90 %	1,160,000,000	1,160,000,000	871,995,124	Kab. Tulungagung, Semua Kecamatan, Semua Kelurahan	Pendapatan dari BLUD Dana Transfer Khusus - Dana Alokasi Khusus Non Fisik		Masyarakat	90 % 90 %	1,276,000,000	DINAS KESEHATAN	
1 02 02	PROGRAM PEMENUHAN UPAYA KESEHATAN PERORANGAN DAN UPAYA KESEHATAN MASYARAKAT	Presentase Fasilitas Pelayanan Kesehatan dengan Nilai Kinerja UKP dan UKM dalam Kategori Baik	%		%		18 %	655,128,320	698,660,000	873,160,000					18 %	820,718,690		

**Penetapan Perubahan Rencana Kerja Pemerintah Daerah (RKPD)
Kabupaten Tulungagung
Tahun 2022**

Kode	Urusan/ Bidang Urusan/ Program/ Kegiatan/ Sub Kegiatan	Indikator Program/ Kegiatan/ Sub Kegiatan	Target Akhir Periode RPJMD	Realisasi Capaian RKPD Tahun 2020	Prakiraan Capaian Target RKPD Tahun 2021	Capaian Kinerja dan Kerangka Pendanaan						Kelompok Sasaran	Prakiraan Maju Rencana Tahun 2023		Perangkat Daerah Penanggung Jawab			
						Target 2022		Pagu Indikatif			Lokasi		Sumber Dana	Prioritas		Target	Pagu Indikatif	
						Semula	Menjadi	RKPD 2022	APBD 2022	RKPD 2022 Perubahan				Nasional				Daerah
1 02 02 2.02	Penyediaan Layanan Kesehatan untuk UKM dan UKP Rujukan Tingkat Daerah Kabupaten/Kota	Presentase faskes dengan nilai ukp dan ukm yang naik dari kategori sedang ke kategori baik	5,5 %	0 %	86 %	5 %	655,128,320	698,660,000	873,160,000				5 %	820,718,690				
1 02 02 2.02 01	Pengelolaan Pelayanan Kesehatan Ibu Hamil	Cakupan pelayanan kesehatan ibu hamil			95.1 %	95.1 %	18,630,300	25,076,000	25,076,000	Kab. Tulungagung Semua Kecamatan, Semua Kelurahan	DAK Non Fisik - BOKKB - BOK		Peningkatan Kualitas Kesehatan	Masyarakat Tulungagu ng	95.1 %	20,493,330	DINAS KESEHATAN	
1 02 02 2.02 02	Pengelolaan Pelayanan Kesehatan Ibu Bersalin	Cakupan pelayanan kesehatan ibu bersalin			93.1 %	93.1 %	54,060,000	12,239,500	12,239,500	Kab. Tulungagung Semua Kecamatan, Semua Kelurahan	DAK Non Fisik - BOKKB - BOK		Peningkatan Kualitas Kesehatan	Masyarakat Tulungagu ng	93.1 %	59,466,000	DINAS KESEHATAN	
1 02 02 2.02 03	Pengelolaan Pelayanan Kesehatan Bayi Baru Lahir	Cakupan pelayanan kesehatan bayi			92.1 %	92.1 %	2,400,000	3,800,000	3,800,000	Kab. Tulungagung Semua Kecamatan, Semua Kelurahan	DAK Non Fisik - BOKKB - BOK		Peningkatan Kualitas Kesehatan	Masyarakat Tulungagu ng	92.1 %	2,640,000	DINAS KESEHATAN	
1 02 02 2.02 04	Pengelolaan Pelayanan Kesehatan Balita	Cakupan pelayanan kesehatan anak balita dan anak pra sekolah			80 %	80 %	17,062,800	15,830,000	27,835,000	Kab. Tulungagung Semua Kecamatan, Semua Kelurahan	DAK Non Fisik - BOKKB - BOK		Peningkatan Kualitas Kesehatan	Masyarakat Tulungagu ng	80 %	18,769,080	DINAS KESEHATAN	
1 02 02 2.02 05	Pengelolaan Pelayanan Kesehatan pada Usia Pendidikan Dasar	Sekolah setingkat SD/MI/SDLB yang melaksanakan pemeriksaan penjaringan kesehatan			100 %	100 %	28,490,000	35,760,000	35,760,000	Kab. Tulungagung Semua Kecamatan, Semua Kelurahan	DAK Non Fisik - BOKKB - BOK		Peningkatan Kualitas Kesehatan	Masyarakat Tulungagu ng	100 %	31,339,000	DINAS KESEHATAN	
1 02 02 2.02 06	Pengelolaan Pelayanan Kesehatan pada Usia Produktif	Cakupan pelayanan kesehatan reproduksi dan KB				65 %	0	0	8,100,000	Kab. Tulungagung Kalidawir, Semua Kelurahan	DAK Non Fisik - BOKKB - BOK		Peningkatan Kualitas Kesehatan	Masyarakat Tulungagu ng	65 %	9,000,000	DINAS KESEHATAN	
1 02 02 2.02 07	Pengelolaan Pelayanan Kesehatan pada Usia Lanjut	Pelayanan Kesehatan pada Usia Lanjut (usia > 60 tahun) yang di screening			100 %	100 %	40,800,000	33,610,000	3,310,000		DAK Non Fisik - BOKKB - BOK		Peningkatan Kualitas Kesehatan	Masyarakat Tulungagu ng	100 %	44,880,000	DINAS KESEHATAN	
1 02 02 2.02 08	Pengelolaan Pelayanan Kesehatan Penderita Hipertensi	Persentase Pelayanan Kesehatan Penderita Hipertensi sesuai standar				100 %	0	0	0		DAK Non Fisik - BOKKB - BOK		Peningkatan Kualitas Kesehatan	Masyarakat Tulungagu ng	100 %	18,047,846	DINAS KESEHATAN	

**Penetapan Perubahan Rencana Kerja Pemerintah Daerah (RKPD)
Kabupaten Tulungagung
Tahun 2022**

Kode	Urusan/ Bidang Urusan/ Program/ Kegiatan/ Sub Kegiatan	Indikator Program/ Kegiatan/ Sub Kegiatan	Target Akhir Periode RPJMD	Realisasi Capaian RKPD Tahun 2020	Prakiraan Capaian Target RKPD Tahun 2021	Capaian Kinerja dan Kerangka Pendanaan							Kelompok Sasaran	Prakiraan Maju Rencana Tahun 2023		Perangkat Daerah Penanggung Jawab		
						Target 2022		Pagu Indikatif			Lokasi	Sumber Dana		Prioritas			Target	Pagu Indikatif
						Semula	Menjadi	RKPD 2022	APBD 2022	RKPD 2022 Perubahan				Nasional	Daerah			
1 02 02 2.02 09	Pengelolaan Pelayanan Kesehatan Penderita Diabetes Melitus							0	0	0		DAK Non Fisik - BOKKB - BOK		Peningkatan Kualitas Kesehatan	Masyarakat Tulungagung		18,047,846	DINAS KESEHATAN
1 02 02 2.02 10	Pengelolaan Pelayanan Kesehatan Orang dengan Gangguan Jiwa Berat	Persentase ODGJ berat mendapatkan pelayanan kesehatan jiwa sesuai standar				100 %	100 %	1,200,000	0	7,680,000	Kab. Tulungagung, Semua Kecamatan, Semua Kelurahan	DAK Non Fisik - BOKKB - BOK		Peningkatan Kualitas Kesehatan	Masyarakat Tulungagung	100 %	1,320,000	DINAS KESEHATAN
1 02 02 2.02 11	Pengelolaan Pelayanan Kesehatan Orang Terduga Tuberkulosis	Cakupan terduga Tuberkulosis yang mendapatkan pelayanan sesuai standar				100 %	100 %	7,850,000	7,500,000	7,500,000	Kab. Tulungagung, Semua Kecamatan, Semua Kelurahan	DAK Non Fisik - BOKKB - BOK		Peningkatan Kualitas Kesehatan	Masyarakat Tulungagung	100 %	8,635,000	DINAS KESEHATAN
1 02 02 2.02 12	Pengelolaan Pelayanan Kesehatan Orang dengan Risiko Terinfeksi HIV	Cakupan orang berisiko terinfeksi HIV mendapatkan pelayanan sesuai standar				100 %	100 %	3,000,000	1,200,000	1,200,000	Kab. Tulungagung, Semua Kecamatan, Semua Kelurahan	DAK Non Fisik - BOKKB - BOK		Peningkatan Kualitas Kesehatan	Masyarakat Tulungagung	100 %	3,300,000	DINAS KESEHATAN
1 02 02 2.02 13	Pengelolaan Pelayanan Kesehatan bagi Penduduk pada Kondisi Kejadian Luar Biasa (KLB)	Persentase desa yang mengalami KLB dan dilakukan Penanggulangan dalam waktu 1 x 24 jam				82 %	82 %	600,000	174,263,000	174,263,000		Dana Transfer Khusus - Dana Alokasi Khusus Non Fisik DAK Non Fisik - BOKKB - BOK		Peningkatan Kualitas Kesehatan	Masyarakat Tulungagung	82 %	660,000	DINAS KESEHATAN
1 02 02 2.02 15	Pengelolaan Pelayanan Kesehatan Gizi Masyarakat	Cakupan Pelayanan Kesehatan Gizi Masyarakat				75 %	75 %	68,750,000	37,378,300	37,378,300		Dana Transfer Khusus - Dana Alokasi Khusus Non Fisik DAK Non Fisik - BOKKB - BOK		Peningkatan Kualitas Kesehatan	Masyarakat Tulungagung	75 %	75,625,000	DINAS KESEHATAN

**Penetapan Perubahan Rencana Kerja Pemerintah Daerah (RKPD)
Kabupaten Tulungagung
Tahun 2022**

Kode	Urusan/ Bidang Urusan/ Program/ Kegiatan/ Sub Kegiatan	Indikator Program/ Kegiatan/ Sub Kegiatan	Target Akhir Periode RPJMD	Realisasi Capaian RKPD Tahun 2020	Prakiraan Capaian Target RKPD Tahun 2021	Capaian Kinerja dan Kerangka Pendanaan							Kelompok Sasaran	Prakiraan Maju Rencana Tahun 2023		Perangkat Daerah Penanggung Jawab		
						Target 2022		Pagu Indikatif			Lokasi	Sumber Dana		Prioritas			Target	Pagu Indikatif
						Semula	Menjadi	RKPD 2022	APBD 2022	RKPD 2022 Perubahan				Nasional	Daerah			
1.02.02.2.02.16	Pengelolaan Pelayanan Kesehatan Kerja dan Olahraga	Cakupan Pelayanan Kesehatan Kerja dan Pelayanan Kesehatan Olahraga				81 %	81 %	6,285,000	9,940,000	30,195,000		Dana Transfer Khusus - Dana Alokasi Khusus Non Fisik DAK Non Fisik - BOKKB - BOK	Peningkatan Kualitas Kesehatan	Masyarakat Tulungagung	81 %	6,913,500	DINAS KESEHATAN	
1.02.02.2.02.17	Pengelolaan Pelayanan Kesehatan Lingkungan	Cakupan Pelayanan Kesehatan Lingkungan				81 %	81 %	50,695,200	44,920,200	44,920,200		DAK Non Fisik - BOKKB - BOK	Peningkatan Kualitas Kesehatan	Masyarakat Tulungagung	81 %	55,764,720	DINAS KESEHATAN	
1.02.02.2.02.18	Pengelolaan Pelayanan Promosi Kesehatan	Pelayanan promosi kesehatan				81 %	81 %	52,995,000	14,178,000	2,173,000		DAK Non Fisik - BOKKB - BOK	Peningkatan Kualitas Kesehatan	Masyarakat Tulungagung	81 %	58,294,500	DINAS KESEHATAN	
1.02.02.2.02.20	Pengelolaan Surveilans Kesehatan	Persentase jamaah haji yang diketahui status kesehatannya				62 %	62 %	5,700,000	10,350,000	15,600,000		DAK Non Fisik - BOKKB - BOK	Peningkatan Kualitas Kesehatan	Masyarakat Tulungagung	62 %	6,270,000	DINAS KESEHATAN	
1.02.02.2.02.22	Pengelolaan Pelayanan Kesehatan Jiwa dan NAPZA	Cakupan Penemuan Kasus Baru gangguan jiwa dan Napza				20 %	20 %	11,030,000	7,680,000	0		DAK Non Fisik - BOKKB - BOK	Peningkatan Kualitas Kesehatan	Masyarakat Tulungagung	20 %	12,133,000	DINAS KESEHATAN	
1.02.02.2.02.25	Pelayanan Kesehatan Penyakit Menular dan Tidak Menular	Cakupan rerata penemuan dan penanganan penyakit menular (DBD, Malaria, Kusta, ISPA, Diare, IMS, Hepatitis, Leptospirosis,dll)				100 %	100 %	123,195,000	173,245,000	179,545,000		Dana Transfer Khusus - Dana Alokasi Khusus Non Fisik DAK Non Fisik - BOKKB - BOK	Peningkatan Kualitas Kesehatan	Masyarakat Tulungagung	100 %	135,514,500	DINAS KESEHATAN	
1.02.02.2.02.28	Pengambilan dan Pengiriman Spesimen Penyakit Potensial KLB ke Laboratorium Rujukan/Nasional	null					0 null	0	0	0		Dana Transfer Khusus - Dana Alokasi Khusus Non Fisik DAK Non Fisik - BOKKB - BOK	Peningkatan Kualitas Kesehatan	Masyarakat Tulungagung	0 null	18,047,846	DINAS KESEHATAN	

**Penetapan Perubahan Rencana Kerja Pemerintah Daerah (RKPD)
Kabupaten Tulungagung
Tahun 2022**

Kode	Urusan/ Bidang Urusan/ Program/ Kegiatan/ Sub Kegiatan	Indikator Program/ Kegiatan/ Sub Kegiatan	Target Akhir Periode RPJMD	Realisasi Capaian RKPD Tahun 2020	Prakiraan Capaian Target RKPD Tahun 2021	Capaian Kinerja dan Kerangka Pendanaan							Kelompok Sasaran	Prakiraan Maju Rencana Tahun 2023		Perangkat Daerah Penanggung Jawab		
						Target 2022		Pagu Indikatif			Lokasi	Sumber Dana		Prioritas			Target	Pagu Indikatif
						Semula	Menjadi	RKPD 2022	APBD 2022	RKPD 2022 Perubahan				Nasional	Daerah			
1 02 02 2.02 33	Operasional Pelayanan Puskesmas	Nilai Kinerja UKM di puskesmas Nilai Kinerja UKP di Puskesmas				90 %	90 %	78,765,020	86,440,000	221,410,000	Kab. Tulungagung, Kalidawir, Tunggangri	Pajak Rokok - Pelayanan Kesehatan	Peningkatan Kualitas Kesehatan	Masyarakat Tulungagung	90 % 90 %	86,641,522	DINAS KESEHATAN	
1 02 02 2.02 36	Investigasi Awal Kejadian Tidak Diharapkan (Kejadian Ikutan Pasca Imunisasi dan Pemberian Obat Massal)	Persentase Kejadian Ikutan Pasca Imunisasi yang dilakukan investigasi				100 %	100 %	72,860,000	5,250,000	0		DAK Non Fisik - BOKKB - BOK	Peningkatan Kualitas Kesehatan	Masyarakat Tulungagung	100 %	80,146,000	DINAS KESEHATAN	
1 02 02 2.02 37	Pelaksanaan Kewaspadaan Dini dan Respon Wabah	Persentase sinyal kewaspadaan dini yang direspon				92 %	92 %	10,760,000	0	0		DAK Non Fisik - BOKKB - BOK	Peningkatan Kualitas Kesehatan	Masyarakat Tulungagung	92 %	11,836,000	DINAS KESEHATAN	
1 02 02 2.02 39	Pengelolaan Pelayanan Kesehatan Dasar Melalui Pendekatan Keluarga	Jumlah Keluarga yang Sudah Dikunjungi dan Diintervensi Masalah kesehatannya oleh Tenaga Kesehatan Puskesmas					392 Keluarga	0	0	35,175,000	Kab. Tulungagung, Kecamatan, Semua Kelurahan	DAK Non Fisik - BOKKB - BOK	Peningkatan Kualitas Kesehatan	Masyarakat Tulungagung	392 Keluarga	36,934,000	DINAS KESEHATAN	
1 02 03	PROGRAM PENINGKATAN KAPASITAS SUMBER DAYA MANUSIA KESEHATAN	Persentase peningkatan kapasitas sumber daya manusia kesehatan	%	%			30 %	46,992,000	48,240,000	48,240,000					30 %	51,691,200		
1 02 03 2.02	Perencanaan Kebutuhan dan Pendayagunaan Sumberdaya Manusia Kesehatan untuk UKP dan UKM di Wilayah Kabupaten/Kota	Persentase dokumen perencanaan kebutuhan tenaga kesehatan di lingkup Dinas Kesehatan	60 %	0 %		55 %	55 %	46,992,000	48,240,000	48,240,000					55 %	51,691,200		
1 02 03 2.02 02	Pemenuhan Kebutuhan Sumber Daya Manusia Kesehatan sesuai Standar	Cakupan Pemenuhan Kebutuhan Sumber Daya Manusia Kesehatan sesuai Standar				55 %	55 %	46,992,000	48,240,000	48,240,000		DAK Non Fisik - BOKKB - BOK	Peningkatan Kualitas Kesehatan	Pegawai	55 %	51,691,200	DINAS KESEHATAN	
1 02 05	PROGRAM PEMBERDAYAAN MASYARAKAT BIDANG KESEHATAN	Cakupan pengembangan Promosi Kesehatan dan Pemberdayaan Masyarakat	%	%			81 %	0	0	0					81 %	5,145,000		
1 02 05 2.03	Pengembangan dan Pelaksanaan Upaya Kesehatan Bersumber Daya Masyarakat (UKBM) Tingkat Daerah Kabupaten/Kota	Cakupan pengembangan UKBM	89 %	0 %		88 %	88 %	0	0	0					88 %	5,145,000		

**Penetapan Perubahan Rencana Kerja Pemerintah Daerah (RKPD)
Kabupaten Tulungagung
Tahun 2022**

Kode	Urusan/ Bidang Urusan/ Program/ Kegiatan/ Sub Kegiatan	Indikator Program/ Kegiatan/ Sub Kegiatan	Target Akhir Periode RPJMD	Realisasi Capaian RKPD Tahun 2020	Prakiraan Capaian Target RKPD Tahun 2021	Capaian Kinerja dan Kerangka Pendanaan						Kelompok Sasaran	Prakiraan Maju Rencana Tahun 2023		Perangkat Daerah Penanggung Jawab				
						Target 2022		Pagu Indikatif			Lokasi		Sumber Dana	Prioritas		Target	Pagu Indikatif		
						Semula	Menjadi	RKPD 2022	APBD 2022	RKPD 2022 Perubahan				Nasional				Daerah	
1 02 05 2.03 01	Bimbingan Teknis dan Supervisi Pengembangan dan Pelaksanaan Upaya Kesehatan Bersumber Daya Masyarakat (UKBM)	Cakupan Pengkajian dan Pembinaan UKBM				95 %	95 %	0	0	0		DAK Non Fisik - BOKKB - BOK		Peningkatan Kualitas Kesehatan	Masyarakat dan petugas	95 %	5,145,000	DINAS KESEHATAN	
1	URUSAN PEMERINTAHAN WAJIB YANG BERKAITAN DENGAN PELAYANAN DASAR																		
1 02	URUSAN PEMERINTAHAN BIDANG KESEHATAN						1,878,898,000	2,007,958,000	2,549,188,990							2,086,632,800			
1 02 01	PROGRAM PENUNJANG URUSAN PEMERINTAHAN DAERAH KABUPATEN/KOTA	Presentase Fasyankes Pemerintah yang telah BLUD	%	%		100 %		1,200,000,000	1,200,000,000	1,741,300,990							100 %	1,320,000,000	
1 02 01 2.10	Peningkatan Pelayanan BLUD	nilai IKM BLUD	70	0	12 bulan	70		1,200,000,000	1,200,000,000	1,741,300,990							70	1,320,000,000	
1 02 01 2.10 01	Pelayanan dan Penunjang Pelayanan BLUD	Nilai Kinerja UKM di Puskesmas Nilai Kinerja UKP di Puskesmas				76.71 % 56.66 %	76.71 % 56.66 %	1,200,000,000	1,200,000,000	1,741,300,990	Kab. Tulungagung, Pucanglaban, Semua Kelurahan	Pendapatan dari BLUD		Peningkatan Kualitas Kesehatan	Masyarakat	76.71 % 56.66 %	1,320,000,000	DINAS KESEHATAN	
1 02 02	PROGRAM PEMENUHAN UPAYA KESEHATAN PERORANGAN DAN UPAYA KESEHATAN MASYARAKAT	Presentase Fasilitas Pelayanan Kesehatan dengan Nilai Kinerja UKP dan UKM dalam Kategori Baik	%	%		18 %		646,085,500	756,130,500	759,648,000							18 %	730,539,050	
1 02 02 2.02	Penyediaan Layanan Kesehatan untuk UKM dan UKP Rujukan Tingkat Daerah Kabupaten/Kota	Presentase faskes dengan nilai ukp dan ukm yang naik dari kategori sedang ke kategori baik	5,5 %	0 %		86 %	5 %	646,085,500	756,130,500	759,648,000							5 %	730,539,050	
1 02 02 2.02 01	Pengelolaan Pelayanan Kesehatan Ibu Hamil	Cakupan pelayanan kesehatan ibu hamil				95.1 %	95.1 %	16,425,000	48,430,000	48,430,000		DAK Non Fisik - BOKKB - BOK		Peningkatan Kualitas Kesehatan	Masyarakat Tulungagung	95.1 %	18,067,500	DINAS KESEHATAN	
1 02 02 2.02 02	Pengelolaan Pelayanan Kesehatan Ibu Bersalin	Cakupan pelayanan kesehatan ibu bersalin				93.1 %	93.1 %	16,425,000	20,020,000	20,020,000		DAK Non Fisik - BOKKB - BOK		Peningkatan Kualitas Kesehatan	Masyarakat Tulungagung	93.1 %	18,067,500	DINAS KESEHATAN	
1 02 02 2.02 03	Pengelolaan Pelayanan Kesehatan Bayi Baru Lahir	Cakupan pelayanan kesehatan bayi				92.1 %	92.1 %	16,425,000	7,250,000	7,250,000		DAK Non Fisik - BOKKB - BOK		Peningkatan Kualitas Kesehatan	Masyarakat Tulungagung	92.1 %	18,067,500	DINAS KESEHATAN	

**Penetapan Perubahan Rencana Kerja Pemerintah Daerah (RKPD)
Kabupaten Tulungagung
Tahun 2022**

Kode	Urusan/ Bidang Urusan/ Program/ Kegiatan/ Sub Kegiatan	Indikator Program/ Kegiatan/ Sub Kegiatan	Target Akhir Periode RPJMD	Realisasi Capaian RKPD Tahun 2020	Prakiraan Capaian Target RKPD Tahun 2021	Capaian Kinerja dan Kerangka Pendanaan							Kelompok Sasaran	Prakiraan Maju Rencana Tahun 2023		Perangkat Daerah Penanggung Jawab		
						Target 2022		Pagu Indikatif			Lokasi	Sumber Dana		Prioritas			Target	Pagu Indikatif
						Semula	Menjadi	RKPD 2022	APBD 2022	RKPD 2022 Perubahan				Nasional	Daerah			
1.02.02.2.02.04	Pengelolaan Pelayanan Kesehatan Balita	Cakupan pelayanan kesehatan anak balita dan anak pra sekolah				80 %	80 %	16,425,000	36,795,000	40,382,500		Dana Transfer Khusus - Dana Alokasi Khusus Non Fisik DAK Non Fisik - BOKKB - BOK	Peningkatan Kualitas Kesehatan	Masyarakat Tulungagung	80 %	18,067,500	DINAS KESEHATAN	
1.02.02.2.02.05	Pengelolaan Pelayanan Kesehatan pada Usia Pendidikan Dasar	Sekolah setingkat SD/MI/SDLB yang melaksanakan pemeriksaan penjarangan kesehatan				100 %	100 %	16,425,000	33,825,000	33,825,000		DAK Non Fisik - BOKKB - BOK	Peningkatan Kualitas Kesehatan	Masyarakat Tulungagung	100 %	18,067,500	DINAS KESEHATAN	
1.02.02.2.02.06	Pengelolaan Pelayanan Kesehatan pada Usia Produktif	Cakupan pelayanan kesehatan reproduksi dan KB					65 %	0	0	8,950,000	Kab. Tulungagung Pucanglaban Semua Kelurahan	DAK Non Fisik - BOKKB - BOK	Peningkatan Kualitas Kesehatan	Masyarakat Tulungagung	65 %	0	DINAS KESEHATAN	
1.02.02.2.02.07	Pengelolaan Pelayanan Kesehatan pada Usia Lanjut	Pelayanan Kesehatan pada Usia Lanjut (usia > 60 tahun) yang di screening				100 %	100 %	16,425,000	35,322,500	11,472,500		DAK Non Fisik - BOKKB - BOK	Peningkatan Kualitas Kesehatan	Masyarakat Tulungagung	100 %	18,067,500	DINAS KESEHATAN	
1.02.02.2.02.08	Pengelolaan Pelayanan Kesehatan Penderita Hipertensi	Persentase Pelayanan Kesehatan Penderita Hipertensi sesuai standar				100 %	100 %	16,425,000	4,050,000	0		DAK Non Fisik - BOKKB - BOK	Peningkatan Kualitas Kesehatan	Masyarakat Tulungagung	100 %	18,067,500	DINAS KESEHATAN	
1.02.02.2.02.09	Pengelolaan Pelayanan Kesehatan Penderita Diabetes Melitus	Persentase Pelayanan kesehatan penderita diabetes melitus sesuai standar pelayanan kesehatan penderita diabetes melitus				100 %	100 %	16,425,000	4,050,000	0		DAK Non Fisik - BOKKB - BOK	Peningkatan Kualitas Kesehatan	Masyarakat Tulungagung	100 %	18,067,500	DINAS KESEHATAN	
1.02.02.2.02.10	Pengelolaan Pelayanan Kesehatan Orang dengan Gangguan Jiwa Berat	Persentase ODGJ berat mendapatkan pelayanan kesehatan jiwa sesuai standar				100 %	100 %	16,425,000	2,700,000	26,475,000		DAK Non Fisik - BOKKB - BOK	Peningkatan Kualitas Kesehatan	Masyarakat Tulungagung	100 %	18,067,500	DINAS KESEHATAN	
1.02.02.2.02.11	Pengelolaan Pelayanan Kesehatan Orang Terduga Tuberkulosis	Cakupan terduga Tuberkulosis yang mendapatkan pelayanan sesuai standar				100 %	100 %	16,425,000	10,650,000	10,650,000		DAK Non Fisik - BOKKB - BOK	Peningkatan Kualitas Kesehatan	Masyarakat Tulungagung	100 %	18,067,500	DINAS KESEHATAN	
1.02.02.2.02.12	Pengelolaan Pelayanan Kesehatan Orang dengan Risiko Terinfeksi HIV	Cakupan orang berisiko terinfeksi HIV mendapatkan pelayanan sesuai standar				100 %	100 %	16,425,000	0	0		DAK Non Fisik - BOKKB - BOK	Peningkatan Kualitas Kesehatan	Masyarakat Tulungagung	100 %	18,067,500	DINAS KESEHATAN	

**Penetapan Perubahan Rencana Kerja Pemerintah Daerah (RKPD)
Kabupaten Tulungagung
Tahun 2022**

Kode	Urusan/ Bidang Urusan/ Program/ Kegiatan/ Sub Kegiatan	Indikator Program/ Kegiatan/ Sub Kegiatan	Target Akhir Periode RPJMD	Realisasi Capaian RKPD Tahun 2020	Prakiraan Capaian Target RKPD Tahun 2021	Capaian Kinerja dan Kerangka Pendanaan							Kelompok Sasaran	Prakiraan Maju Rencana Tahun 2023		Perangkat Daerah Penanggung Jawab		
						Target 2022		Pagu Indikatif			Lokasi	Sumber Dana		Prioritas			Target	Pagu Indikatif
						Semula	Menjadi	RKPD 2022	APBD 2022	RKPD 2022 Perubahan				Nasional	Daerah			
1.02.02.2.02.13	Pengelolaan Pelayanan Kesehatan bagi Penduduk pada Kondisi Kejadian Luar Biasa (KLB)	Persentase desa yang mengalami KLB dan dilakukan Penanggulangan dalam waktu 1 x 24 jam				82 %	82 %	268,125,000	216,440,000	216,440,000		Dana Transfer Khusus - Dana Alokasi Khusus Non Fisik DAK Non Fisik - BOKKB - BOK	Peningkatan Kualitas Kesehatan	Masyarakat Tulungagung	82 %	294,937,500	DINAS KESEHATAN	
1.02.02.2.02.15	Pengelolaan Pelayanan Kesehatan Gizi Masyarakat	Cakupan Pelayanan Kesehatan Gizi Masyarakat				75 %	75 %	16,425,000	43,806,600	37,656,600		DAK Non Fisik - BOKKB - BOK	Peningkatan Kualitas Kesehatan	Masyarakat Tulungagung	75 %	18,067,500	DINAS KESEHATAN	
1.02.02.2.02.16	Pengelolaan Pelayanan Kesehatan Kerja dan Olahraga	Cakupan Pelayanan Kesehatan Kerja dan Pelayanan Kesehatan Olahraga				81 %	81 %	16,425,000	8,090,000	25,500,000		DAK Non Fisik - BOKKB - BOK	Peningkatan Kualitas Kesehatan	Masyarakat Tulungagung	81 %	18,067,500	DINAS KESEHATAN	
1.02.02.2.02.17	Pengelolaan Pelayanan Kesehatan Lingkungan	Cakupan Pelayanan Kesehatan Lingkungan				81 %	81 %	16,425,000	50,685,000	50,685,000		DAK Non Fisik - BOKKB - BOK	Peningkatan Kualitas Kesehatan	Masyarakat Tulungagung	81 %	18,067,500	DINAS KESEHATAN	
1.02.02.2.02.18	Pengelolaan Pelayanan Promosi Kesehatan	Pelayanan promosi kesehatan				81 %	81 %	16,425,000	15,075,000	21,225,000		DAK Non Fisik - BOKKB - BOK	Peningkatan Kualitas Kesehatan	Masyarakat Tulungagung	81 %	18,067,500	DINAS KESEHATAN	
1.02.02.2.02.20	Pengelolaan Surveilans Kesehatan	Persentase jamaah haji yang diketahui status kesehatannya				62 %	62 %	16,425,000	1,350,000	14,850,000		DAK Non Fisik - BOKKB - BOK	Peningkatan Kualitas Kesehatan	Masyarakat Tulungagung	62 %	18,067,500	DINAS KESEHATAN	
1.02.02.2.02.22	Pengelolaan Pelayanan Kesehatan Jiwa dan NAPZA	Cakupan Penemuan Kasus Baru gangguan jiwa dan Napza				20 %	20 %	16,425,000	23,775,000	0		DAK Non Fisik - BOKKB - BOK	Peningkatan Kualitas Kesehatan	Masyarakat Tulungagung	20 %	18,067,500	DINAS KESEHATAN	
1.02.02.2.02.25	Pelayanan Kesehatan Penyakit Menular dan Tidak Menular	Cakupan rerata penemuan dan penanganan penyakit menular (DBD, Malaria, Kusta, ISPA, Diare, IMS, Hepatitis, Leptospirosis,dll)				100 %	100 %	16,425,000	103,311,400	115,461,400		Dana Transfer Khusus - Dana Alokasi Khusus Non Fisik DAK Non Fisik - BOKKB - BOK	Peningkatan Kualitas Kesehatan	Masyarakat Tulungagung	100 %	18,067,500	DINAS KESEHATAN	
1.02.02.2.02.28	Pengambilan dan Pengiriman Spesimen Penyakit Potensial KLB ke Laboratorium Rujukan/Nasional	Persentase Spesimen Penyakit Potensial KLB yang terkirim ke Laboratorium Rujukan/Nasional				100 %	100 %	5,025,000	0	0		DAK Non Fisik - BOKKB - BOK	Peningkatan Kualitas Kesehatan	Masyarakat Tulungagung	100 %	5,527,500	DINAS KESEHATAN	

**Penetapan Perubahan Rencana Kerja Pemerintah Daerah (RKPD)
Kabupaten Tulungagung
Tahun 2022**

Kode	Urusan/ Bidang Urusan/ Program/ Kegiatan/ Sub Kegiatan	Indikator Program/ Kegiatan/ Sub Kegiatan	Target Akhir Periode RPJMD	Realisasi Capaian RKPD Tahun 2020	Prakiraan Capaian Target RKPD Tahun 2021	Capaian Kinerja dan Kerangka Pendanaan							Kelompok Sasaran	Prakiraan Maju Rencana Tahun 2023		Perangkat Daerah Penanggung Jawab		
						Target 2022		Pagu Indikatif			Lokasi	Sumber Dana		Prioritas			Target	Pagu Indikatif
						Semula	Menjadi	RKPD 2022	APBD 2022	RKPD 2022 Perubahan				Nasional	Daerah			
1 02 02 2.02 33	Operasional Pelayanan Puskesmas	Nilai Kinerja UKM di puskesmas Nilai Kinerja UKP di Puskesmas				76.71 % 56.66 %	76.71 % 56.66 %	44,435,500	77,005,000	51,475,000	Kab. Tulungagung Pucanglaban Pucanglaban	Pajak Rokok Pelayanan Kesehatan	Peningkatan Kualitas Kesehatan	Masyarakat Tulungagung	76.71 % 56.66 %	48,879,050	DINAS KESEHATAN	
1 02 02 2.02 36	Investigasi Awal Kejadian Tidak Diharapkan (Kejadian Ikutan Pasca Imunisasi dan Pemberian Obat Massal)	Persentase Kejadian Ikutan Pasca Imunisasi yang dilakukan investigasi				100 %	100 %	16,425,000	13,500,000	0		DAK Non Fisik - BOKKB - BOK	Peningkatan Kualitas Kesehatan	Masyarakat Tulungagung	100 %	18,067,500	DINAS KESEHATAN	
1 02 02 2.02 37	Pelaksanaan Kewaspadaan Dini dan Respon Wabah	Persentase sinyal kewaspadaan dini yang direspon				92 %	92 %	16,425,000	0	0		DAK Non Fisik - BOKKB - BOK	Peningkatan Kualitas Kesehatan	Masyarakat Tulungagung	92 %	18,067,500	DINAS KESEHATAN	
1 02 02 2.02 39	Pengelolaan Pelayanan Kesehatan Dasar Melalui Pendekatan Keluarga	Jumlah Keluarga yang Sudah Dikunjungi dan Diintervensi Masalah kesehatannya oleh Tenaga Kesehatan Puskesmas					207 Keluarga	0	0	18,900,000	Kab. Tulungagung Semua Kecamatan, Semua Kelurahan	DAK Non Fisik - BOKKB - BOK	Peningkatan Kualitas Kesehatan	Masyarakat Tulungagung	207 Keluarga	19,845,000	DINAS KESEHATAN	
1 02 03	PROGRAM PENINGKATAN KAPASITAS SUMBER DAYA MANUSIA KESEHATAN	Persentase peningkatan kapasitas sumber daya manusia kesehatan	%	%			30 %	16,425,000	48,240,000	48,240,000					30 %	18,067,500		
1 02 03 2.02	Perencanaan Kebutuhan dan Pendayagunaan Sumberdaya Manusia Kesehatan untuk UKP dan UKM di Wilayah Kabupaten/Kota	Persentase dokumen perencanaan kebutuhan tenaga kesehatan di lingkup Dinas Kesehatan	60 %	0 %		55 %	55 %	16,425,000	48,240,000	48,240,000					55 %	18,067,500		
1 02 03 2.02 02	Pemenuhan Kebutuhan Sumber Daya Manusia Kesehatan sesuai Standar	Cakupan Pemenuhan Kebutuhan Sumber Daya Manusia Kesehatan sesuai Standar				55 %	55 %	16,425,000	48,240,000	48,240,000		DAK Non Fisik - BOKKB - BOK	Peningkatan Kualitas Kesehatan	Pegawai	55 %	18,067,500	DINAS KESEHATAN	
1 02 05	PROGRAM PEMBERDAYAAN MASYARAKAT BIDANG KESEHATAN	Cakupan pengembangan Promosi Kesehatan dan Pemberdayaan Masyarakat	%	%			81 %	16,387,500	3,587,500	0					81 %	18,026,250		
1 02 05 2.03	Pengembangan dan Pelaksanaan Upaya Kesehatan Bersumber Daya Masyarakat (UKBM) Tingkat Daerah Kabupaten/Kota	Cakupan pengembangan UKBM	89 %	0 %		88 %	88 %	16,387,500	3,587,500	0					88 %	18,026,250		

**Penetapan Perubahan Rencana Kerja Pemerintah Daerah (RKPD)
Kabupaten Tulungagung
Tahun 2022**

Kode	Urusan/ Bidang Urusan/ Program/ Kegiatan/ Sub Kegiatan	Indikator Program/ Kegiatan/ Sub Kegiatan	Target Akhir Periode RPJMD	Realisasi Capaian RKPD Tahun 2020	Prakiraan Capaian Target RKPD Tahun 2021	Capaian Kinerja dan Kerangka Pendanaan						Kelompok Sasaran	Prakiraan Maju Rencana Tahun 2023		Perangkat Daerah Penanggung Jawab				
						Target 2022		Pagu Indikatif			Lokasi		Sumber Dana	Prioritas		Target	Pagu Indikatif		
						Semula	Menjadi	RKPD 2022	APBD 2022	RKPD 2022 Perubahan				Nasional				Daerah	
1 02 05 2.03 01	Bimbingan Teknis dan Supervisi Pengembangan dan Pelaksanaan Upaya Kesehatan Bersumber Daya Masyarakat (UKBM)	Cakupan Pengkajian dan Pembinaan UKBM				95 %	95 %	16,387,500	3,587,500	0		DAK Non Fisik - BOKKB - BOK	Meningkatkan Sumber Daya Manusia Yang Berkualitas Dan Berdaya Saing	Peningkatan Kualitas Kesehatan	Masyarakat dan petugas	95 %	18,026,250	DINAS KESEHATAN	
1	URUSAN PEMERINTAHAN WAJIB YANG BERKAITAN DENGAN PELAYANAN DASAR																		
1 02	URUSAN PEMERINTAHAN BIDANG KESEHATAN						1,859,347,510	1,772,820,000	2,088,423,200							2,117,348,494			
1 02 01	PROGRAM PENUNJANG URUSAN PEMERINTAHAN DAERAH KABUPATEN/KOTA	Presentase Fasyankes Pemerintah yang telah BLUD	%	%			100 %	1,120,000,000	1,120,000,000	1,435,603,200							100 %	1,232,000,000	
1 02 01 2.10	Peningkatan Pelayanan BLUD	nilai IKM BLUD	70	0	12 bulan	70		1,120,000,000	1,120,000,000	1,435,603,200							70	1,232,000,000	
1 02 01 2.10 01	Pelayanan dan Penunjang Pelayanan BLUD	Nilai Kinerja UKM di puskesmas Nilai Kinerja UKP di Puskesmas				92.91 % 88.46 %	92.91 % 88.46 %	1,120,000,000	1,120,000,000	1,435,603,200	Kab. Tulungagung, Semua Kecamatan, Semua Kelurahan	Pendapatan dari BLUD Dana Transfer Khusus - Dana Alokasi Khusus Non Fisik			Masyarakat	92.91 % 88.46 %	1,232,000,000	DINAS KESEHATAN	
1 02 02	PROGRAM PEMENUHAN UPAYA KESEHATAN PERORANGAN DAN UPAYA KESEHATAN MASYARAKAT	Presentase Fasilitas Pelayanan Kesehatan dengan Nilai Kinerja UKP dan UKM dalam Kategori Baik	%	%			18 %	698,732,510	604,580,000	604,580,000							18 %	840,671,994	
1 02 02 2.02	Penyediaan Layanan Kesehatan untuk UKM dan UKP Rujukan Tingkat Daerah Kabupaten/Kota	Presentase faskes dengan nilai ukp dan ukm yang naik dari kategori sedang ke kategori baik	5,5 %	0 %	86 %	5 %		698,732,510	604,580,000	604,580,000							5 %	840,671,994	
1 02 02 2.02 01	Pengelolaan Pelayanan Kesehatan Ibu Hamil	Cakupan pelayanan kesehatan ibu hamil				95.1 %	95.1 %	3,825,000	24,780,500	25,380,500		Dana Transfer Khusus - Dana Alokasi Khusus Non Fisik DAK Non Fisik - BOKKB - BOK		Peningkatan Kualitas Kesehatan	Masyarakat Tulungagung	95.1 %	4,207,500	DINAS KESEHATAN	

**Penetapan Perubahan Rencana Kerja Pemerintah Daerah (RKPD)
Kabupaten Tulungagung
Tahun 2022**

Kode	Urusan/ Bidang Urusan/ Program/ Kegiatan/ Sub Kegiatan	Indikator Program/ Kegiatan/ Sub Kegiatan	Target Akhir Periode RPJMD	Realisasi Capaian RKPD Tahun 2020	Prakiraan Capaian Target RKPD Tahun 2021	Capaian Kinerja dan Kerangka Pendanaan							Kelompok Sasaran	Prakiraan Maju Rencana Tahun 2023		Perangkat Daerah Penanggung Jawab		
						Target 2022		Pagu Indikatif			Lokasi	Sumber Dana		Prioritas			Target	Pagu Indikatif
						Semula	Menjadi	RKPD 2022	APBD 2022	RKPD 2022 Perubahan				Nasional	Daerah			
1 02 02 2.02 02	Pengelolaan Pelayanan Kesehatan Ibu Bersalin	Cakupan pelayanan kesehatan ibu bersalin				93.1 %	93.1 %	16,400,000	13,260,000	13,260,000		DAK Non Fisik - BOKKB - BOK		Peningkatan Kualitas Kesehatan	Masyarakat Tulungagung	93.1 %	18,040,000	DINAS KESEHATAN
1 02 02 2.02 03	Pengelolaan Pelayanan Kesehatan Bayi Baru Lahir	Cakupan pelayanan kesehatan bayi				92.1 %	92.1 %	3,450,000	2,850,000	2,250,000		DAK Non Fisik - BOKKB - BOK		Peningkatan Kualitas Kesehatan	Masyarakat Tulungagung	92.1 %	3,795,000	DINAS KESEHATAN
1 02 02 2.02 04	Pengelolaan Pelayanan Kesehatan Balita	Cakupan pelayanan kesehatan anak balita dan anak pra sekolah				80 %	80 %	9,673,500	12,572,500	26,770,000		DAK Non Fisik - BOKKB - BOK		Peningkatan Kualitas Kesehatan	Masyarakat Tulungagung	80 %	10,640,850	DINAS KESEHATAN
1 02 02 2.02 05	Pengelolaan Pelayanan Kesehatan pada Usia Pendidikan Dasar	Sekolah setingkat SD/MI/SDLB yang melaksanakan pemeriksaan penjarangan kesehatan				100 %	100 %	17,100,000	34,425,000	32,612,500		DAK Non Fisik - BOKKB - BOK		Peningkatan Kualitas Kesehatan	Masyarakat Tulungagung	100 %	18,810,000	DINAS KESEHATAN
1 02 02 2.02 06	Pengelolaan Pelayanan Kesehatan pada Usia Produktif	Cakupan pelayanan kesehatan reproduksi dan KB					65 %	0	0	15,137,500	Kab. Tulungagung, Rejotangan, Semua Kelurahan	DAK Non Fisik - BOKKB - BOK		Peningkatan Kualitas Kesehatan	Masyarakat Tulungagung	65 %	15,894,375	DINAS KESEHATAN
1 02 02 2.02 07	Pengelolaan Pelayanan Kesehatan pada Usia Lanjut	Pelayanan Kesehatan pada Usia Lanjut (usia > 60 tahun) yang di screening				100 %	100 %	2,475,000	22,085,000	3,185,000		DAK Non Fisik - BOKKB - BOK		Peningkatan Kualitas Kesehatan	Masyarakat Tulungagung	100 %	2,722,500	DINAS KESEHATAN
1 02 02 2.02 08	Pengelolaan Pelayanan Kesehatan Penderita Hipertensi	Persentase Pelayanan Kesehatan Penderita Hipertensi sesuai standar					100 %	0	0	0		DAK Non Fisik - BOKKB - BOK		Peningkatan Kualitas Kesehatan	Masyarakat Tulungagung	100 %	19,305,429	DINAS KESEHATAN
1 02 02 2.02 09	Pengelolaan Pelayanan Kesehatan Penderita Diabetes Melitus							0	0	0		DAK Non Fisik - BOKKB - BOK		Peningkatan Kualitas Kesehatan	Masyarakat Tulungagung		19,305,429	DINAS KESEHATAN
1 02 02 2.02 10	Pengelolaan Pelayanan Kesehatan Orang dengan Gangguan Jiwa Berat	Persentase ODGJ berat mendapatkan pelayanan kesehatan jiwa sesuai standar				100 %	100 %	2,850,000	4,950,000	14,330,000		DAK Non Fisik - BOKKB - BOK		Peningkatan Kualitas Kesehatan	Masyarakat Tulungagung	100 %	3,135,000	DINAS KESEHATAN
1 02 02 2.02 11	Pengelolaan Pelayanan Kesehatan Orang Terduga Tuberkulosis	Cakupan terduga Tuberkulosis yang mendapatkan pelayanan sesuai standar				100 %	100 %	16,119,000	7,165,500	7,315,500		DAK Non Fisik - BOKKB - BOK		Peningkatan Kualitas Kesehatan	Masyarakat Tulungagung	100 %	17,730,900	DINAS KESEHATAN
1 02 02 2.02 12	Pengelolaan Pelayanan Kesehatan Orang dengan Risiko Terinfeksi HIV	Cakupan orang berisiko terinfeksi HIV mendapatkan pelayanan sesuai standar				100 %	100 %	3,150,000	2,850,000	2,850,000		DAK Non Fisik - BOKKB - BOK		Peningkatan Kualitas Kesehatan	Masyarakat Tulungagung	100 %	3,465,000	DINAS KESEHATAN

**Penetapan Perubahan Rencana Kerja Pemerintah Daerah (RKPD)
Kabupaten Tulungagung
Tahun 2022**

Kode	Urusan/ Bidang Urusan/ Program/ Kegiatan/ Sub Kegiatan	Indikator Program/ Kegiatan/ Sub Kegiatan	Target Akhir Periode RPJMD	Realisasi Capaian RKPD Tahun 2020	Prakiraan Capaian Target RKPD Tahun 2021	Capaian Kinerja dan Kerangka Pendanaan							Kelompok Sasaran	Prakiraan Maju Rencana Tahun 2023		Perangkat Daerah Penanggung Jawab		
						Target 2022		Pagu Indikatif			Lokasi	Sumber Dana		Prioritas			Target	Pagu Indikatif
						Semula	Menjadi	RKPD 2022	APBD 2022	RKPD 2022 Perubahan				Nasional	Daerah			
1.02.02.2.02.13	Pengelolaan Pelayanan Kesehatan bagi Penduduk pada Kondisi Kejadian Luar Biasa (KLB)	Persentase desa yang mengalami KLB dan dilakukan Penanggulangan dalam waktu 1 x 24 jam				82 %	82 %	280,905,000	129,313,000	141,413,000		Dana Transfer Khusus - Dana Alokasi Khusus Non Fisik DAK Non Fisik - BOKKB - BOK	Peningkatan Kualitas Kesehatan	Masyarakat Tulungagung	82 %	308,995,500	DINAS KESEHATAN	
1.02.02.2.02.15	Pengelolaan Pelayanan Kesehatan Gizi Masyarakat	Cakupan Pelayanan Kesehatan Gizi Masyarakat				75 %	75 %	15,200,000	35,302,500	35,302,500		Dana Transfer Khusus - Dana Alokasi Khusus Non Fisik DAK Non Fisik - BOKKB - BOK	Peningkatan Kualitas Kesehatan	Masyarakat Tulungagung	75 %	16,720,000	DINAS KESEHATAN	
1.02.02.2.02.16	Pengelolaan Pelayanan Kesehatan Kerja dan Olahraga	Cakupan Pelayanan Kesehatan Kerja dan Pelayanan Kesehatan Olahraga				81 %	81 %	2,700,000	8,475,000	10,350,000		DAK Non Fisik - BOKKB - BOK	Peningkatan Kualitas Kesehatan	Masyarakat Tulungagung	81 %	2,970,000	DINAS KESEHATAN	
1.02.02.2.02.17	Pengelolaan Pelayanan Kesehatan Lingkungan	Cakupan Pelayanan Kesehatan Lingkungan				81 %	81 %	25,298,000	26,662,600	26,662,600		DAK Non Fisik - BOKKB - BOK	Peningkatan Kualitas Kesehatan	Masyarakat Tulungagung	81 %	27,827,800	DINAS KESEHATAN	
1.02.02.2.02.18	Pengelolaan Pelayanan Promosi Kesehatan	Pelayanan promosi kesehatan				81 %	81 %	62,159,500	26,232,500	4,185,000		DAK Non Fisik - BOKKB - BOK	Peningkatan Kualitas Kesehatan	Masyarakat Tulungagung	81 %	68,375,450	DINAS KESEHATAN	
1.02.02.2.02.20	Pengelolaan Surveilans Kesehatan	Persentase jamaah haji yang diketahui status kesehatannya				62 %	62 %	26,475,000	9,635,000	9,335,000		Dana Transfer Khusus - Dana Alokasi Khusus Non Fisik DAK Non Fisik - BOKKB - BOK	Peningkatan Kualitas Kesehatan	Masyarakat Tulungagung	62 %	29,122,500	DINAS KESEHATAN	
1.02.02.2.02.22	Pengelolaan Pelayanan Kesehatan Jiwa dan NAPZA	Cakupan Penemuan Kasus Baru gangguan jiwa dan Napza				20 %	20 %	3,600,000	10,730,000	0		DAK Non Fisik - BOKKB - BOK	Peningkatan Kualitas Kesehatan	Masyarakat Tulungagung	20 %	3,960,000	DINAS KESEHATAN	

**Penetapan Perubahan Rencana Kerja Pemerintah Daerah (RKPD)
Kabupaten Tulungagung
Tahun 2022**

Kode	Urusan/ Bidang Urusan/ Program/ Kegiatan/ Sub Kegiatan	Indikator Program/ Kegiatan/ Sub Kegiatan	Target Akhir Periode RPJMD	Realisasi Capaian RKPD Tahun 2020	Prakiraan Capaian Target RKPD Tahun 2021	Capaian Kinerja dan Kerangka Pendanaan							Kelompok Sasaran	Prakiraan Maju Rencana Tahun 2023		Perangkat Daerah Penanggung Jawab		
						Target 2022		Pagu Indikatif			Lokasi	Sumber Dana		Prioritas			Target	Pagu Indikatif
						Semula	Menjadi	RKPD 2022	APBD 2022	RKPD 2022 Perubahan				Nasional	Daerah			
1 02 02 2.02 25	Pelayanan Kesehatan Penyakit Menular dan Tidak Menular	Cakupan rerata penemuan dan penanganan penyakit menular (DBD, Malaria, Kusta, ISPA, Diare, IMS, Hepatitis, Leptospirosis,dll)				100 %	100 %	135,128,100	164,505,900	171,005,900		DAK Non Fisik - BOKKB - BOK		Peningkatan Kualitas Kesehatan	Masyarakat Tulungagung	100 %	148,640,910	DINAS KESEHATAN
1 02 02 2.02 28	Pengambilan dan Pengiriman Spesimen Penyakit Potensial KLB ke Laboratorium Rujukan/Nasional	Persentase Spesimen Penyakit Potensial KLB yang terkirim ke Laboratorium Rujukan/Nasional				100 %	100 %	8,780,000	900,000	0		DAK Non Fisik - BOKKB - BOK		Peningkatan Kualitas Kesehatan	Masyarakat Tulungagung	100 %	9,658,000	DINAS KESEHATAN
1 02 02 2.02 33	Operasional Pelayanan Puskesmas	Nilai Kinerja UKM di puskesmas Nilai Kinerja UKP di Puskesmas				92.91 % 88.46 %	92.91 % 88.46 %	58,944,410	63,835,000	46,060,000	Kab. Tulungagung Rejotangan, Rejotangan	Pajak Rokok - Pelayanan Kesehatan		Peningkatan Kualitas Kesehatan	Masyarakat Tulungagung	92.91 % 88.46 %	64,838,851	DINAS KESEHATAN
1 02 02 2.02 36	Investigasi Awal Kejadian Tidak Diharapkan (Kejadian Ikutan Pasca Imunisasi dan Pemberian Obat Massal)	Persentase Kejadian Ikutan Pasca Imunisasi yang dilakukan investigasi				100 %	100 %	2,700,000	2,700,000	0		DAK Non Fisik - BOKKB - BOK		Peningkatan Kualitas Kesehatan	Masyarakat Tulungagung	100 %	2,970,000	DINAS KESEHATAN
1 02 02 2.02 37	Pelaksanaan Kewaspadaan Dini dan Respon Wabah	Pelaksanaan Kewaspadaan Dini dan Respon Wabah Puskesmas Rejotangan				92 %	92 %	1,800,000	1,350,000	450,000		DAK Non Fisik - BOKKB - BOK		Peningkatan Kualitas Kesehatan	Masyarakat Tulungagung	92 %	1,980,000	DINAS KESEHATAN
1 02 02 2.02 39	Pengelolaan Pelayanan Kesehatan Dasar Melalui Pendekatan Keluarga	Jumlah Keluarga yang Sudah Dikunjungi dan Diintervensi Masalah kesehatannya oleh Tenaga Kesehatan Puskesmas					223 keluarga	0	0	16,725,000	Kab. Tulungagung Semua Kecamatan, Semua Kelurahan	Dana Transfer Khusus - Dana Alokasi Khusus Non Fisik DAK Non Fisik - BOKKB - BOK		Peningkatan Kualitas Kesehatan	Masyarakat Tulungagung	223 keluarga	17,561,000	DINAS KESEHATAN
1 02 03	PROGRAM PENINGKATAN KAPASITAS SUMBER DAYA MANUSIA KESEHATAN	Persentase peningkatan kapasitas sumber daya manusia kesehatan	%		%		30 %	23,496,000	48,240,000	48,240,000						30 %	25,845,600	
1 02 03 2.02	Perencanaan Kebutuhan dan Pendayagunaan Sumberdaya Manusia Kesehatan untuk UKP dan UKM di Wilayah Kabupaten/Kota	Persentase dokumen perencanaan kebutuhan tenaga kesehatan di lingkup Dinas Kesehatan	60 %		0 %	55 %	55 %	23,496,000	48,240,000	48,240,000						55 %	25,845,600	

**Penetapan Perubahan Rencana Kerja Pemerintah Daerah (RKPD)
Kabupaten Tulungagung
Tahun 2022**

Kode	Urusan/ Bidang Urusan/ Program/ Kegiatan/ Sub Kegiatan	Indikator Program/ Kegiatan/ Sub Kegiatan	Target Akhir Periode RPJMD	Realisasi Capaian RKPD Tahun 2020	Prakiraan Capaian Target RKPD Tahun 2021	Capaian Kinerja dan Kerangka Pendanaan						Kelompok Sasaran	Prakiraan Maju Rencana Tahun 2023		Perangkat Daerah Penanggung Jawab			
						Target 2022		Pagu Indikatif			Lokasi		Sumber Dana	Prioritas		Target	Pagu Indikatif	
						Semula	Menjadi	RKPD 2022	APBD 2022	RKPD 2022 Perubahan				Nasional				Daerah
1 02 03 2.02 02	Pemenuhan Kebutuhan Sumber Daya Manusia Kesehatan sesuai Standar	Cakupan Pemenuhan Kebutuhan Sumber Daya Manusia Kesehatan sesuai Standar				55 %	55 %	23,496,000	48,240,000	48,240,000		DAK Non Fisik - BOKKB - BOK	Peningkatan Kualitas Kesehatan	Pegawai	55 %	25,845,600	DINAS KESEHATAN	
1 02 05	PROGRAM PEMBERDAYAAN MASYARAKAT BIDANG KESEHATAN	Cakupan pengembangan Promosi Kesehatan dan Pemberdayaan Masyarakat	%		%		81 %	17,119,000	0	0					81 %	18,830,900		
1 02 05 2.03	Pengembangan dan Pelaksanaan Upaya Kesehatan Bersumber Daya Masyarakat (UKBM) Tingkat Daerah Kabupaten/Kota	Cakupan pengembangan UKBM	89 %		0 %	88 %	88 %	17,119,000	0	0					88 %	18,830,900		
1 02 05 2.03 01	Bimbingan Teknis dan Supervisi Pengembangan dan Pelaksanaan Upaya Kesehatan Bersumber Daya Masyarakat (UKBM)	Cakupan Pengkajian dan Pembinaan UKBM				95 %	95 %	17,119,000	0	0		DAK Non Fisik - BOKKB - BOK	Peningkatan Kualitas Kesehatan	Masyarakat dan petugas	95 %	18,830,900	DINAS KESEHATAN	
1	URUSAN PEMERINTAHAN WAJIB YANG BERKAITAN DENGAN PELAYANAN DASAR																	
1 02	URUSAN PEMERINTAHAN BIDANG KESEHATAN							2,771,045,610	2,855,679,000	11,352,516,924						3,102,645,171		
1 02 01	PROGRAM PENUNJANG URUSAN PEMERINTAHAN DAERAH KABUPATEN/KOTA	Presentase Fasyankes Pemerintah yang telah BLUD	%		%		100 %	1,950,000,000	1,950,000,000	10,446,861,924					100 %	2,145,000,000		
1 02 01 2.10	Peningkatan Pelayanan BLUD	Angka Waktu Pelayanan BLUD Nilai IKM BLUD	bulan		bulan		12 bulan 70	1,950,000,000	1,950,000,000	10,446,861,924					12 bulan 70	2,145,000,000		
1 02 01 2.10 01	Pelayanan dan Penunjang Pelayanan BLUD	Nilai Kinerja UKM di puskesmas Nilai Kinerja UKP di Puskesmas				91 % 92 %	91 % 92 %	1,950,000,000	1,950,000,000	10,446,861,924	Kab. Tulungagung Ngunut, Semua Kelurahan	Pendapatan dari BLUD Dana Transfer Khusus - Dana Alokasi Khusus Non Fisik		Masyarakat	91 % 92 %	2,145,000,000	DINAS KESEHATAN	
1 02 02	PROGRAM PEMENUHAN UPAYA KESEHATAN PERORANGAN DAN UPAYA KESEHATAN MASYARAKAT	Presentase Fasilitas Pelayanan Kesehatan dengan Nilai Kinerja UKP dan UKM dalam Kategori Baik	%		%		18 %	731,132,610	793,484,000	809,175,000					18 %	858,740,871		

**Penetapan Perubahan Rencana Kerja Pemerintah Daerah (RKPD)
Kabupaten Tulungagung
Tahun 2022**

Kode	Urusan/ Bidang Urusan/ Program/ Kegiatan/ Sub Kegiatan	Indikator Program/ Kegiatan/ Sub Kegiatan	Target Akhir Periode RPJMD	Realisasi Capaian RKPD Tahun 2020	Prakiraan Capaian Target RKPD Tahun 2021	Capaian Kinerja dan Kerangka Pendanaan						Kelompok Sasaran	Prakiraan Maju Rencana Tahun 2023		Perangkat Daerah Penanggung Jawab			
						Target 2022		Pagu Indikatif			Lokasi		Sumber Dana	Prioritas		Target	Pagu Indikatif	
						Semula	Menjadi	RKPD 2022	APBD 2022	RKPD 2022 Perubahan				Nasional				Daerah
1 02 02 2.02	Penyediaan Layanan Kesehatan untuk UKM dan UKP Rujukan Tingkat Daerah Kabupaten/Kota	Presentase faskes dengan nilai ukp dan ukm yang naik dari kategori sedang ke kategori baik	5,5 %	0 %	86 %	5 %	731,132,610	793,484,000	809,175,000				5 %	858,740,871				
1 02 02 2.02 01	Pengelolaan Pelayanan Kesehatan Ibu Hamil	Cakupan pelayanan kesehatan ibu hamil			95.1 %	95.1 %	19,423,700	9,652,000	9,652,000		DAK Non Fisik - BOKKB - BOK		Peningkatan Kualitas Kesehatan	Masyarakat Tulungagu ng	95.1 %	21,366,070	DINAS KESEHATAN	
1 02 02 2.02 02	Pengelolaan Pelayanan Kesehatan Ibu Bersalin	Cakupan pelayanan kesehatan ibu bersalin			93.1 %	93.1 %	19,425,000	13,824,000	13,824,000		DAK Non Fisik - BOKKB - BOK		Peningkatan Kualitas Kesehatan	Masyarakat Tulungagu ng	93.1 %	21,367,500	DINAS KESEHATAN	
1 02 02 2.02 03	Pengelolaan Pelayanan Kesehatan Bayi Baru Lahir	Cakupan pelayanan kesehatan bayi			92.1 %	92.1 %	19,423,500	1,550,000	1,550,000		DAK Non Fisik - BOKKB - BOK		Peningkatan Kualitas Kesehatan	Masyarakat Tulungagu ng	92.1 %	21,365,850	DINAS KESEHATAN	
1 02 02 2.02 04	Pengelolaan Pelayanan Kesehatan Balita	Cakupan pelayanan kesehatan anak balita dan anak pra sekolah			80 %	80 %	19,450,000	15,912,500	31,627,500		DAK Non Fisik - BOKKB - BOK		Peningkatan Kualitas Kesehatan	Masyarakat Tulungagu ng	80 %	21,395,000	DINAS KESEHATAN	
1 02 02 2.02 05	Pengelolaan Pelayanan Kesehatan pada Usia Pendidikan Dasar	Sekolah setingkat SD/MI/SDLB yang melaksanakan pemeriksaan penjaringan kesehatan			100 %	100 %	24,598,600	39,832,000	39,832,000		DAK Non Fisik - BOKKB - BOK		Peningkatan Kualitas Kesehatan	Masyarakat Tulungagu ng	100 %	27,058,460	DINAS KESEHATAN	
1 02 02 2.02 06	Pengelolaan Pelayanan Kesehatan pada Usia Produktif	Cakupan pelayanan kesehatan reproduksi dan KB				65 %	0	0	8,925,000		Kab. Tulungagung Ngunut, Semua Kelurahan	DAK Non Fisik - BOKKB - BOK		Peningkatan Kualitas Kesehatan	Masyarakat Tulungagu ng	65 %	0	DINAS KESEHATAN
1 02 02 2.02 07	Pengelolaan Pelayanan Kesehatan pada Usia Lanjut	Pelayanan Kesehatan pada Usia Lanjut (usia > 60 tahun) yang di screening			100 %	100 %	19,423,500	12,105,000	5,355,000		DAK Non Fisik - BOKKB - BOK		Peningkatan Kualitas Kesehatan	Masyarakat Tulungagu ng	100 %	21,365,850	DINAS KESEHATAN	
1 02 02 2.02 08	Pengelolaan Pelayanan Kesehatan Penderita Hipertensi	Persentase Pelayanan Kesehatan Penderita Hipertensi sesuai standar			100 %	100 %	1,890,000	9,000,000	0		DAK Non Fisik - BOKKB - BOK			Masyarakat Tulungagu ng	100 %	2,079,000	DINAS KESEHATAN	
1 02 02 2.02 09	Pengelolaan Pelayanan Kesehatan Penderita Diabetes Melitus	Persentase Pelayanan kesehatan penderita diabetes melitus sesuai standar pelayanan kesehatan penderita diabetes melitus			100 %	100 %	1,860,000	9,000,000	0		DAK Non Fisik - BOKKB - BOK		Peningkatan Kualitas Kesehatan	Masyarakat Tulungagu ng	100 %	2,046,000	DINAS KESEHATAN	

**Penetapan Perubahan Rencana Kerja Pemerintah Daerah (RKPD)
Kabupaten Tulungagung
Tahun 2022**

Kode	Urusan/ Bidang Urusan/ Program/ Kegiatan/ Sub Kegiatan	Indikator Program/ Kegiatan/ Sub Kegiatan	Target Akhir Periode RPJMD	Realisasi Capaian RKPD Tahun 2020	Prakiraan Capaian Target RKPD Tahun 2021	Capaian Kinerja dan Kerangka Pendanaan							Kelompok Sasaran	Prakiraan Maju Rencana Tahun 2023		Perangkat Daerah Penanggung Jawab		
						Target 2022		Pagu Indikatif			Lokasi	Sumber Dana		Prioritas			Target	Pagu Indikatif
						Semula	Menjadi	RKPD 2022	APBD 2022	RKPD 2022 Perubahan				Nasional	Daerah			
1 02 02 2.02 10	Pengelolaan Pelayanan Kesehatan Orang dengan Gangguan Jiwa Berat	Persentase ODGJ berat mendapatkan pelayanan kesehatan jiwa sesuai standar				100 %	100 %	19,400,000	1,550,000	7,750,000		DAK Non Fisik - BOKKB - BOK	Peningkatan Kualitas Kesehatan	Masyarakat Tulungagung	100 %	21,340,000	DINAS KESEHATAN	
1 02 02 2.02 11	Pengelolaan Pelayanan Kesehatan Orang Terduga Tuberkulosis	Cakupan terduga Tuberkulosis yang mendapatkan pelayanan sesuai standar				100 %	100 %	18,312,300	20,794,000	20,794,000		DAK Non Fisik - BOKKB - BOK	Peningkatan Kualitas Kesehatan	Masyarakat Tulungagung	100 %	20,143,530	DINAS KESEHATAN	
1 02 02 2.02 12	Pengelolaan Pelayanan Kesehatan Orang dengan Risiko Terinfeksi HIV	Cakupan orang berisiko terinfeksi HIV mendapatkan pelayanan sesuai standar				100 %	100 %	19,423,600	22,744,000	22,744,000		DAK Non Fisik - BOKKB - BOK	Peningkatan Kualitas Kesehatan	Masyarakat Tulungagung	100 %	21,365,960	DINAS KESEHATAN	
1 02 02 2.02 13	Pengelolaan Pelayanan Kesehatan bagi Penduduk pada Kondisi Kejadian Luar Biasa (KLB)	Persentase desa yang mengalami KLB dan dilakukan Penanggulangan dalam waktu 1 x 24 jam				82 %	82 %	310,777,600	220,704,000	220,704,000		Dana Transfer Khusus - Dana Alokasi Khusus Non Fisik DAK Non Fisik - BOKKB - BOK	Peningkatan Kualitas Kesehatan	Masyarakat Tulungagung	82 %	341,855,360	DINAS KESEHATAN	
1 02 02 2.02 15	Pengelolaan Pelayanan Kesehatan Gizi Masyarakat	Cakupan Pelayanan Kesehatan Gizi Masyarakat				75 %	75 %	19,423,700	43,358,700	39,138,700		DAK Non Fisik - BOKKB - BOK	Peningkatan Kualitas Kesehatan	Masyarakat Tulungagung	75 %	21,366,070	DINAS KESEHATAN	
1 02 02 2.02 16	Pengelolaan Pelayanan Kesehatan Kerja dan Olahraga	Cakupan Pelayanan Kesehatan Kerja dan Pelayanan Kesehatan Olahraga				81 %	81 %	19,423,600	27,325,500	43,908,000		DAK Non Fisik - BOKKB - BOK	Peningkatan Kualitas Kesehatan	Masyarakat Tulungagung	81 %	21,365,960	DINAS KESEHATAN	
1 02 02 2.02 17	Pengelolaan Pelayanan Kesehatan Lingkungan	Cakupan Pelayanan Kesehatan Lingkungan				81 %	81 %	26,555,000	22,942,800	22,942,800		DAK Non Fisik - BOKKB - BOK	Peningkatan Kualitas Kesehatan	Masyarakat Tulungagung	81 %	29,210,500	DINAS KESEHATAN	
1 02 02 2.02 18	Pengelolaan Pelayanan Promosi Kesehatan	Pelayanan promosi kesehatan				81 %	81 %	19,451,000	11,826,000	16,046,000		DAK Non Fisik - BOKKB - BOK	Peningkatan Kualitas Kesehatan	Masyarakat Tulungagung	81 %	21,396,100	DINAS KESEHATAN	
1 02 02 2.02 20	Pengelolaan Surveilans Kesehatan	Persentase jamaah haji yang diketahui status kesehatannya				62 %	62 %	7,500,000	600,000	3,150,000		DAK Non Fisik - BOKKB - BOK	Peningkatan Kualitas Kesehatan	Masyarakat Tulungagung	62 %	8,250,000	DINAS KESEHATAN	
1 02 02 2.02 22	Pengelolaan Pelayanan Kesehatan Jiwa dan NAPZA	Cakupan Penemuan Kasus Baru gangguan jiwa dan Napza				20 %	20 %	2,250,000	6,200,000	0		DAK Non Fisik - BOKKB - BOK	Peningkatan Kualitas Kesehatan	Masyarakat Tulungagung	20 %	2,475,000	DINAS KESEHATAN	

**Penetapan Perubahan Rencana Kerja Pemerintah Daerah (RKPD)
Kabupaten Tulungagung
Tahun 2022**

Kode	Urusan/ Bidang Urusan/ Program/ Kegiatan/ Sub Kegiatan	Indikator Program/ Kegiatan/ Sub Kegiatan	Target Akhir Periode RPJMD	Realisasi Capaian RKPD Tahun 2020	Prakiraan Capaian Target RKPD Tahun 2021	Capaian Kinerja dan Kerangka Pendanaan						Kelompok Sasaran	Prakiraan Maju Rencana Tahun 2023		Perangkat Daerah Penanggung Jawab			
						Target 2022		Pagu Indikatif			Lokasi		Sumber Dana	Prioritas		Target	Pagu Indikatif	
						Semula	Menjadi	RKPD 2022	APBD 2022	RKPD 2022 Perubahan				Nasional				Daerah
1 02 02 2.02 25	Pelayanan Kesehatan Penyakit Menular dan Tidak Menular	Cakupan rerata penemuan dan penanganan penyakit menular (DBD, Malaria, Kusta, ISPA, Diare, IMS, Hepatitis, Leptospirosis,dll)				100 %	100 %	72,225,200	177,972,000	179,772,000		DAK Non Fisik - BOKKB - BOK		Peningkatan Kualitas Kesehatan	Masyarakat Tulungagung	100 %	79,447,720	DINAS KESEHATAN
1 02 02 2.02 28	Pengambilan dan Pengiriman Spesimen Penyakit Potensial KLB ke Laboratorium Rujukan/Nasional	Persentase Spesimen Penyakit Potensial KLB yang terkirim ke Laboratorium Rujukan/Nasional				100 %	100 %	11,690,000	0	0		DAK Non Fisik - BOKKB - BOK		Peningkatan Kualitas Kesehatan	Masyarakat Tulungagung	100 %	12,859,000	DINAS KESEHATAN
1 02 02 2.02 33	Operasional Pelayanan Puskesmas	Nilai Kinerja UKM di puskesmas Nilai Kinerja UKP di Puskesmas				91 % 92 %	91 % 92 %	44,101,310	124,041,500	69,560,000	Kab. Tulungagung, Ngunut, Semua Kelurahan	DAK Non Fisik - BOKKB - BOK		Peningkatan Kualitas Kesehatan	Masyarakat Tulungagung	91 % 92 %	48,511,441	DINAS KESEHATAN
1 02 02 2.02 36	Investigasi Awal Kejadian Tidak Diharapkan (Kejadian Ikutan Pasca Imunisasi dan Pemberian Obat Massal)	Persentase Kejadian Ikutan Pasca Imunisasi yang dilakukan investigasi				100 %	100 %	7,605,000	2,550,000	0		DAK Non Fisik - BOKKB - BOK		Peningkatan Kualitas Kesehatan	Masyarakat Tulungagung	100 %	8,365,500	DINAS KESEHATAN
1 02 02 2.02 37	Pelaksanaan Kewaspadaan Dini dan Respon Wabah	Persentase sinyal kewaspadaan dini yang direpson				92 %	92 %	7,500,000	0	0		DAK Non Fisik - BOKKB - BOK		Peningkatan Kualitas Kesehatan	Masyarakat Tulungagung	92 %	8,250,000	DINAS KESEHATAN
1 02 02 2.02 39	Pengelolaan Pelayanan Kesehatan Dasar Melalui Pendekatan Keluarga	Jumlah Keluarga yang Sudah Dikunjungi dan Diintervensi Masalah kesehatannya oleh Tenaga Kesehatan Puskesmas					665 Keluarga	0	0	51,900,000	Kab. Tulungagung, Semua Kecamatan, Semua Kelurahan	DAK Non Fisik - BOKKB - BOK		Peningkatan Kualitas Kesehatan	Masyarakat Tulungagung	665 Keluarga	54,495,000	DINAS KESEHATAN
1 02 03	PROGRAM PENINGKATAN KAPASITAS SUMBER DAYA MANUSIA KESEHATAN	Persentase peningkatan kapasitas sumber daya manusia kesehatan	%		%		30 %	70,488,000	96,480,000	96,480,000						30 %	77,536,800	
1 02 03 2.02	Perencanaan Kebutuhan dan Pendayagunaan Sumberdaya Manusia Kesehatan untuk UKP dan UKM di Wilayah Kabupaten/Kota	Persentase dokumen perencanaan kebutuhan tenaga kesehatan di lingkup Dinas Kesehatan	60 %		0 %	55 %	55 %	70,488,000	96,480,000	96,480,000						55 %	77,536,800	

**Penetapan Perubahan Rencana Kerja Pemerintah Daerah (RKPD)
Kabupaten Tulungagung
Tahun 2022**

Kode	Urusan/ Bidang Urusan/ Program/ Kegiatan/ Sub Kegiatan	Indikator Program/ Kegiatan/ Sub Kegiatan	Target Akhir Periode RPJMD	Realisasi Capaian RKPD Tahun 2020	Prakiraan Capaian Target RKPD Tahun 2021	Capaian Kinerja dan Kerangka Pendanaan						Kelompok Sasaran	Prakiraan Maju Rencana Tahun 2023		Perangkat Daerah Penanggung Jawab				
						Target 2022		Pagu Indikatif			Lokasi		Sumber Dana	Prioritas		Target	Pagu Indikatif		
						Semula	Menjadi	RKPD 2022	APBD 2022	RKPD 2022 Perubahan				Nasional				Daerah	
1 02 03 2.02 02	Pemenuhan Kebutuhan Sumber Daya Manusia Kesehatan sesuai Standar	Cakupan Pemenuhan Kebutuhan Sumber Daya Manusia Kesehatan sesuai Standar				55 %	55 %	70,488,000	96,480,000	96,480,000		DAK Non Fisik - BOKKB - BOK		Peningkatan Kualitas Kesehatan	Pegawai	55 %	77,536,800	DINAS KESEHATAN	
1 02 05	PROGRAM PEMBERDAYAAN MASYARAKAT BIDANG KESEHATAN	Cakupan pengembangan Promosi Kesehatan dan Pemberdayaan Masyarakat	%		%		81 %	19,425,000	15,715,000	0						81 %	21,367,500		
1 02 05 2.03	Pengembangan dan Pelaksanaan Upaya Kesehatan Bersumber Daya Masyarakat (UKBM) Tingkat Daerah Kabupaten/Kota	Cakupan pengembangan UKBM	89 %		0 %	88 %	88 %	19,425,000	15,715,000	0						88 %	21,367,500		
1 02 05 2.03 01	Bimbingan Teknis dan Supervisi Pengembangan dan Pelaksanaan Upaya Kesehatan Bersumber Daya Masyarakat (UKBM)	Cakupan Pengkajian dan Pembinaan UKBM				95 %	95 %	19,425,000	15,715,000	0		DAK Non Fisik - BOKKB - BOK		Peningkatan Kualitas Kesehatan	Masyarakat dan petugas	95 %	21,367,500	DINAS KESEHATAN	
1	URUSAN PEMERINTAHAN WAJIB YANG BERKAITAN DENGAN PELAYANAN DASAR																		
1 02	URUSAN PEMERINTAHAN BIDANG KESEHATAN							1,878,985,810	1,851,561,700	1,975,725,378								2,066,884,391	
1 02 01	PROGRAM PENUNJANG URUSAN PEMERINTAHAN DAERAH KABUPATEN/KOTA	Presentase Fasyankes Pemerintah yang telah BLUD	%		%		100 %	1,018,092,700	1,018,092,700	1,110,956,278						100 %	1,119,901,970		
1 02 01 2.10	Peningkatan Pelayanan BLUD	nilai IKM BLUD Nilai IKM BLUD	70 Bulan		0 Bulan	12 bulan	12 Bulan 70	1,018,092,700	1,018,092,700	1,110,956,278						12 Bulan 70	1,119,901,970		
1 02 01 2.10 01	Pelayanan dan Penunjang Pelayanan BLUD	Nilai Kinerja UKM di puskesmas Nilai Kinerja UKP di Puskesmas				78.61 % 93.66 %	78.61 % 93.66 %	1,018,092,700	1,018,092,700	1,110,956,278	Kab. Tulungagung, Semua Kecamatan, Semua Kelurahan	Pendapatan dari BLUD Dana Transfer Khusus - Dana Alokasi Khusus Non Fisik		Meningkatkan Sumber Daya Manusia Yang Berkualitas Dan Berdaya Saing	Masyarakat	78.61 % 93.66 %	1,119,901,970	DINAS KESEHATAN	
1 02 02	PROGRAM PEMENUHAN UPAYA KESEHATAN PERORANGAN DAN UPAYA KESEHATAN MASYARAKAT	Presentase Fasilitas Pelayanan Kesehatan dengan Nilai Kinerja UKP dan UKM dalam Kategori Baik	%		%		18 %	776,914,610	773,959,000	816,529,100						18 %	854,606,071		

**Penetapan Perubahan Rencana Kerja Pemerintah Daerah (RKPD)
Kabupaten Tulungagung
Tahun 2022**

Kode	Urusan/ Bidang Urusan/ Program/ Kegiatan/ Sub Kegiatan	Indikator Program/ Kegiatan/ Sub Kegiatan	Target Akhir Periode RPJMD	Realisasi Capaian RKPD Tahun 2020	Prakiraan Capaian Target RKPD Tahun 2021	Capaian Kinerja dan Kerangka Pendanaan						Kelompok Sasaran	Prakiraan Maju Rencana Tahun 2023		Perangkat Daerah Penanggung Jawab			
						Target 2022		Pagu Indikatif			Lokasi		Sumber Dana	Prioritas		Target	Pagu Indikatif	
						Semula	Menjadi	RKPD 2022	APBD 2022	RKPD 2022 Perubahan				Nasional				Daerah
1 02 02 2.02	Penyediaan Layanan Kesehatan untuk UKM dan UKP Rujukan Tingkat Daerah Kabupaten/Kota	Presentase faskes dengan nilai ukp dan ukm yang naik dari kategori sedang ke kategori baik	5,5 %	0 %	86 %	5 %	776,914,610	773,959,000	816,529,100					5 %	854,606,071			
1 02 02 2.02 01	Pengelolaan Pelayanan Kesehatan Ibu Hamil	Cakupan pelayanan kesehatan ibu hamil			95.1 %	95.1 %	66,545,000	67,734,000	69,181,500		DAK Non Fisik - BOKKB - BOK		Peningkatan Kualitas Kesehatan	Masyarakat Tulungagu ng	95.1 %	73,199,500	DINAS KESEHATAN	
1 02 02 2.02 02	Pengelolaan Pelayanan Kesehatan Ibu Bersalin	Cakupan pelayanan kesehatan ibu bersalin			93.1 %	93.1 %	20,250,000	8,677,500	8,677,500		DAK Non Fisik - BOKKB - BOK		Peningkatan Kualitas Kesehatan	Masyarakat Tulungagu ng	93.1 %	22,275,000	DINAS KESEHATAN	
1 02 02 2.02 03	Pengelolaan Pelayanan Kesehatan Bayi Baru Lahir	Cakupan pelayanan kesehatan bayi			92.1 %	92.1 %	1,350,000	7,050,000	7,050,000		DAK Non Fisik - BOKKB - BOK		Peningkatan Kualitas Kesehatan	Masyarakat Tulungagu ng	92.1 %	1,485,000	DINAS KESEHATAN	
1 02 02 2.02 04	Pengelolaan Pelayanan Kesehatan Balita	Cakupan pelayanan kesehatan anak balita dan anak pra sekolah			80 %	80 %	50,990,000	81,719,000	89,499,000		DAK Non Fisik - BOKKB - BOK		Peningkatan Kualitas Kesehatan	Masyarakat Tulungagu ng	80 %	56,089,000	DINAS KESEHATAN	
1 02 02 2.02 05	Pengelolaan Pelayanan Kesehatan pada Usia Pendidikan Dasar	Sekolah setingkat SD/MI/SDLB yang melaksanakan pemeriksaan penjaringan kesehatan			100 %	100 %	29,250,000	19,222,000	19,222,000		DAK Non Fisik - BOKKB - BOK		Peningkatan Kualitas Kesehatan	Masyarakat Tulungagu ng	100 %	32,175,000	DINAS KESEHATAN	
1 02 02 2.02 06	Pengelolaan Pelayanan Kesehatan pada Usia Produktif	Cakupan pelayanan kesehatan reproduksi dan KB				65 %	0	0	3,490,000		Kab. Tulungagung Ngunut, Semua Kelurahan	DAK Non Fisik - BOKKB - BOK		Peningkatan Kualitas Kesehatan	Masyarakat Tulungagu ng	65 %	0	DINAS KESEHATAN
1 02 02 2.02 07	Pengelolaan Pelayanan Kesehatan pada Usia Lanjut	Pelayanan Kesehatan pada Usia Lanjut (usia > 60 tahun) yang di screening			100 %	100 %	22,100,000	20,465,000	5,615,000		DAK Non Fisik - BOKKB - BOK		Peningkatan Kualitas Kesehatan	Masyarakat Tulungagu ng	100 %	24,310,000	DINAS KESEHATAN	
1 02 02 2.02 08	Pengelolaan Pelayanan Kesehatan Penderita Hipertensi	Persentase Pelayanan Kesehatan Penderita Hipertensi sesuai standar			100 %	100 %	2,475,000	0	0		DAK Non Fisik - BOKKB - BOK		Peningkatan Kualitas Kesehatan	Masyarakat Tulungagu ng	100 %	2,722,500	DINAS KESEHATAN	
1 02 02 2.02 09	Pengelolaan Pelayanan Kesehatan Penderita Diabetes Melitus	Persentase Pelayanan kesehatan penderita diabetes melitus sesuai standar pelayanan kesehatan penderita diabetes melitus			100 %	100 %	825,000	0	0		DAK Non Fisik - BOKKB - BOK		Peningkatan Kualitas Kesehatan	Masyarakat Tulungagu ng	100 %	907,500	DINAS KESEHATAN	

**Penetapan Perubahan Rencana Kerja Pemerintah Daerah (RKPD)
Kabupaten Tulungagung
Tahun 2022**

Kode	Urusan/ Bidang Urusan/ Program/ Kegiatan/ Sub Kegiatan	Indikator Program/ Kegiatan/ Sub Kegiatan	Target Akhir Periode RPJMD	Realisasi Capaian RKPD Tahun 2020	Prakiraan Capaian Target RKPD Tahun 2021	Capaian Kinerja dan Kerangka Pendanaan							Kelompok Sasaran	Prakiraan Maju Rencana Tahun 2023		Perangkat Daerah Penanggung Jawab		
						Target 2022		Pagu Indikatif			Lokasi	Sumber Dana		Prioritas			Target	Pagu Indikatif
						Semula	Menjadi	RKPD 2022	APBD 2022	RKPD 2022 Perubahan				Nasional	Daerah			
1 02 02 2.02 10	Pengelolaan Pelayanan Kesehatan Orang dengan Gangguan Jiwa Berat	Persentase ODGJ berat mendapatkan pelayanan kesehatan jiwa sesuai standar				100 %	100 %	825,000	11,710,000	16,559,000		DAK Non Fisik - BOKKB - BOK	Peningkatan Kualitas Kesehatan	Masyarakat Tulungagung	100 %	907,500	DINAS KESEHATAN	
1 02 02 2.02 11	Pengelolaan Pelayanan Kesehatan Orang Terduga Tuberkulosis	Cakupan terduga Tuberkulosis yang mendapatkan pelayanan sesuai standar				100 %	100 %	26,950,000	10,500,000	10,500,000		DAK Non Fisik - BOKKB - BOK	Peningkatan Kualitas Kesehatan	Masyarakat Tulungagung	100 %	29,645,000	DINAS KESEHATAN	
1 02 02 2.02 12	Pengelolaan Pelayanan Kesehatan Orang dengan Risiko Terinfeksi HIV	Cakupan orang berisiko terinfeksi HIV mendapatkan pelayanan sesuai standar				100 %	100 %	6,750,000	0	0		DAK Non Fisik - BOKKB - BOK	Peningkatan Kualitas Kesehatan	Masyarakat Tulungagung	100 %	7,425,000	DINAS KESEHATAN	
1 02 02 2.02 13	Pengelolaan Pelayanan Kesehatan bagi Penduduk pada Kondisi Kejadian Luar Biasa (KLB)	Persentase desa yang mengalami KLB dan dilakukan Penanggulangan dalam waktu 1 x 24 jam				82 %	82 %	270,650,600	206,206,000	207,031,000		Dana Transfer Khusus - Dana Alokasi Khusus Non Fisik DAK Non Fisik - BOKKB - BOK	Peningkatan Kualitas Kesehatan	Masyarakat Tulungagung	82 %	297,715,660	DINAS KESEHATAN	
1 02 02 2.02 15	Pengelolaan Pelayanan Kesehatan Gizi Masyarakat	Cakupan Pelayanan Kesehatan Gizi Masyarakat				75 %	75 %	25,045,000	32,155,500	16,255,500		DAK Non Fisik - BOKKB - BOK	Peningkatan Kualitas Kesehatan	Masyarakat Tulungagung	75 %	27,549,500	DINAS KESEHATAN	
1 02 02 2.02 16	Pengelolaan Pelayanan Kesehatan Kerja dan Olahraga	Cakupan Pelayanan Kesehatan Kerja dan Pelayanan Kesehatan Olahraga				81 %	81 %	6,742,500	5,904,000	15,079,000		DAK Non Fisik - BOKKB - BOK	Peningkatan Kualitas Kesehatan	Masyarakat Tulungagung	81 %	7,416,750	DINAS KESEHATAN	
1 02 02 2.02 17	Pengelolaan Pelayanan Kesehatan Lingkungan	Cakupan Pelayanan Kesehatan Lingkungan				81 %	81 %	16,880,000	12,362,000	12,362,000		DAK Non Fisik - BOKKB - BOK	Peningkatan Kualitas Kesehatan	Masyarakat Tulungagung	81 %	18,568,000	DINAS KESEHATAN	
1 02 02 2.02 18	Pengelolaan Pelayanan Promosi Kesehatan	Pelayanan promosi kesehatan				81 %	81 %	10,145,000	4,906,000	23,206,000		DAK Non Fisik - BOKKB - BOK	Peningkatan Kualitas Kesehatan	Masyarakat Tulungagung	81 %	11,159,500	DINAS KESEHATAN	
1 02 02 2.02 20	Pengelolaan Surveilans Kesehatan	Persentase jamaah haji yang diketahui status kesehatannya				62 %	62 %	55,575,000	14,437,500	15,262,500		DAK Non Fisik - BOKKB - BOK	Peningkatan Kualitas Kesehatan	Masyarakat Tulungagung	62 %	61,132,500	DINAS KESEHATAN	
1 02 02 2.02 22	Pengelolaan Pelayanan Kesehatan Jiwa dan NAPZA	Cakupan Penemuan Kasus Baru gangguan jiwa dan Napza				20 %	20 %	14,100,000	4,849,000	0		DAK Non Fisik - BOKKB - BOK	Peningkatan Kualitas Kesehatan	Masyarakat Tulungagung	20 %	15,510,000	DINAS KESEHATAN	

**Penetapan Perubahan Rencana Kerja Pemerintah Daerah (RKPD)
Kabupaten Tulungagung
Tahun 2022**

Kode	Urusan/ Bidang Urusan/ Program/ Kegiatan/ Sub Kegiatan	Indikator Program/ Kegiatan/ Sub Kegiatan	Target Akhir Periode RPJMD	Realisasi Capaian RKPD Tahun 2020	Prakiraan Capaian Target RKPD Tahun 2021	Capaian Kinerja dan Kerangka Pendanaan							Kelompok Sasaran	Prakiraan Maju Rencana Tahun 2023		Perangkat Daerah Penanggung Jawab		
						Target 2022		Pagu Indikatif			Lokasi	Sumber Dana		Prioritas			Target	Pagu Indikatif
						Semula	Menjadi	RKPD 2022	APBD 2022	RKPD 2022 Perubahan				Nasional	Daerah			
1 02 02 2.02 25	Pelayanan Kesehatan Penyakit Menular dan Tidak Menular	Cakupan rerata penemuan dan penanganan penyakit menular (DBD, Malaria, Kusta, ISPA, Diare, IMS, Hepatitis, Leptospirosis,dll)				100 %	100 %	58,257,500	135,995,000	139,295,000		DAK Non Fisik - BOKKB - BOK		Peningkatan Kualitas Kesehatan	Masyarakat Tulungagung	100 %	64,083,250	DINAS KESEHATAN
1 02 02 2.02 28	Pengambilan dan Pengiriman Spesimen Penyakit Potensial KLB ke Laboratorium Rujukan/Nasional	Persentase Spesimen Penyakit Potensial KLB yang terkirim ke Laboratorium Rujukan/Nasional				100 %	100 %	1,500,000	825,000	0		DAK Non Fisik - BOKKB - BOK		Peningkatan Kualitas Kesehatan	Masyarakat Tulungagung	100 %	1,650,000	DINAS KESEHATAN
1 02 02 2.02 33	Operasional Pelayanan Puskesmas	Nilai Kinerja UKM di puskesmas Nilai Kinerja UKP di Puskesmas				78.61 % 93.66 %	78.61 % 93.66 %	84,759,010	126,616,500	91,344,100	Kab. Tulungagung Ngunut, Balesono	Pajak Rokok - Pelayanan Kesehatan		Peningkatan Kualitas Kesehatan	Masyarakat Tulungagung	78.61 % 93.66 %	93,234,911	DINAS KESEHATAN
1 02 02 2.02 36	Investigasi Awal Kejadian Tidak Diharapkan (Kejadian Ikutan Pasca Imunisasi dan Pemberian Obat Massal)	Persentase Kejadian Ikutan Pasca Imunisasi yang dilakukan investigasi				100 %	100 %	4,650,000	825,000	0		DAK Non Fisik - BOKKB - BOK		Peningkatan Kualitas Kesehatan	Masyarakat Tulungagung	100 %	5,115,000	DINAS KESEHATAN
1 02 02 2.02 37	Pelaksanaan Kewaspadaan Dini dan Respon Wabah	Persentase sinyal kewaspadaan dini yang direspon				92 %	92 %	300,000	1,800,000	1,800,000		DAK Non Fisik - BOKKB - BOK		Peningkatan Kualitas Kesehatan	Masyarakat Tulungagung	92 %	330,000	DINAS KESEHATAN
1 02 02 2.02 39	Pengelolaan Pelayanan Kesehatan Dasar Melalui Pendekatan Keluarga	Jumlah Keluarga yang Sudah Dikunjungi dan Diintervensi Masalah kesehatannya oleh Tenaga Kesehatan Puskesmas					2510 Keluarga	0	0	65,100,000	Kab. Tulungagung	DAK Non Fisik - BOKKB - BOK		Peningkatan Kualitas Kesehatan	Masyarakat Tulungagung	2510 Keluarga	0	DINAS KESEHATAN
1 02 03	PROGRAM PENINGKATAN KAPASITAS SUMBER DAYA MANUSIA KESEHATAN	Persentase peningkatan kapasitas sumber daya manusia kesehatan	%		%		30 %	70,488,000	48,240,000	48,240,000						30 %	77,536,800	
1 02 03 2.02	Perencanaan Kebutuhan dan Pendayagunaan Sumberdaya Manusia Kesehatan untuk UKP dan UKM di Wilayah Kabupaten/Kota	Persentase dokumen perencanaan kebutuhan tenaga kesehatan di lingkup Dinas Kesehatan	60 %		0 %	55 %	55 %	70,488,000	48,240,000	48,240,000						55 %	77,536,800	
1 02 03 2.02 02	Pemenuhan Kebutuhan Sumber Daya Manusia Kesehatan sesuai Standar	Cakupan Pemenuhan Kebutuhan Sumber Daya Manusia Kesehatan sesuai Standar				55 %	55 %	70,488,000	48,240,000	48,240,000		DAK Non Fisik - BOKKB - BOK		Peningkatan Kualitas Kesehatan	Pegawai	55 %	77,536,800	DINAS KESEHATAN

**Penetapan Perubahan Rencana Kerja Pemerintah Daerah (RKPD)
Kabupaten Tulungagung
Tahun 2022**

Kode	Urusan/ Bidang Urusan/ Program/ Kegiatan/ Sub Kegiatan	Indikator Program/ Kegiatan/ Sub Kegiatan	Target Akhir Periode RPJMD	Realisasi Capaian RKPD Tahun 2020	Prakiraan Capaian Target RKPD Tahun 2021	Capaian Kinerja dan Kerangka Pendanaan						Kelompok Sasaran	Prakiraan Maju Rencana Tahun 2023		Perangkat Daerah Penanggung Jawab			
						Target 2022		Pagu Indikatif			Lokasi		Sumber Dana	Prioritas		Target	Pagu Indikatif	
						Semula	Menjadi	RKPD 2022	APBD 2022	RKPD 2022 Perubahan				Nasional				Daerah
1 02 05	PROGRAM PEMBERDAYAAN MASYARAKAT BIDANG KESEHATAN	Cakupan pengembangan Promosi Kesehatan dan Pemberdayaan Masyarakat	%		%		81 %	13,490,500	11,270,000	0					81 %	14,839,550		
1 02 05 2.03	Pengembangan dan Pelaksanaan Upaya Kesehatan Bersumber Daya Masyarakat (UKBM) Tingkat Daerah Kabupaten/Kota	Cakupan pengembangan UKBM	89 %		0 %	88 %	88 %	13,490,500	11,270,000	0					88 %	14,839,550		
1 02 05 2.03 01	Bimbingan Teknis dan Supervisi Pengembangan dan Pelaksanaan Upaya Kesehatan Bersumber Daya Masyarakat (UKBM)	Cakupan Pengkajian dan Pembinaan UKBM				95 %	95 %	13,490,500	11,270,000	0		DAK Non Fisik - BOKKB - BOK	Peningkatan Kualitas Kesehatan	Masyarakat dan petugas	95 %	14,839,550	DINAS KESEHATAN	
1	URUSAN PEMERINTAHAN WAJIB YANG BERKAITAN DENGAN PELAYANAN DASAR																	
1 02	URUSAN PEMERINTAHAN BIDANG KESEHATAN							2,091,037,520	2,108,901,000	4,169,821,200						2,444,243,232		
1 02 01	PROGRAM PENUNJANG URUSAN PEMERINTAHAN DAERAH KABUPATEN/KOTA	Presentase Fasyankes Pemerintah yang telah BLUD	%		%		100 %	1,320,000,000	1,320,000,000	3,380,945,200					100 %	1,452,000,000		
1 02 01 2.10	Peningkatan Pelayanan BLUD	Angka Waktu Pelayanan BLUD Nilai IKM BLUD	bulan		bulan		12 bulan 70	1,320,000,000	1,320,000,000	3,380,945,200					12 bulan 70	1,452,000,000		
1 02 01 2.10 01	Pelayanan dan Penunjang Pelayanan BLUD	Nilai Kinerja UKM di Puskesmas Nilai Kinerja UKP di Puskesmas				87.01 % 87.39 %	87.01 % 87.39 %	1,320,000,000	1,320,000,000	3,380,945,200	Kab. Tulungagung Semua Kelurahan	Pendapatan dari BLUD Dana Transfer Khusus - Dana Alokasi Khusus Non Fisik	Peningkatan Kualitas Kesehatan	Masyarakat	87.01 % 87.39 %	1,452,000,000	DINAS KESEHATAN	
1 02 02	PROGRAM PEMENUHAN UPAYA KESEHATAN PERORANGAN DAN UPAYA KESEHATAN MASYARAKAT	Presentase Fasilitas Pelayanan Kesehatan dengan Nilai Kinerja UKP dan UKM dalam Kategori Baik	%		%		18 %	724,045,520	740,661,000	740,636,000					18 %	940,552,032		

**Penetapan Perubahan Rencana Kerja Pemerintah Daerah (RKPD)
Kabupaten Tulungagung
Tahun 2022**

Kode	Urusan/ Bidang Urusan/ Program/ Kegiatan/ Sub Kegiatan	Indikator Program/ Kegiatan/ Sub Kegiatan	Target Akhir Periode RPJMD	Realisasi Capaian RKPD Tahun 2020	Prakiraan Capaian Target RKPD Tahun 2021	Capaian Kinerja dan Kerangka Pendanaan							Kelompok Sasaran	Prakiraan Maju Rencana Tahun 2023		Perangkat Daerah Penanggung Jawab		
						Target 2022		Pagu Indikatif			Lokasi	Sumber Dana		Prioritas			Target	Pagu Indikatif
						Semula	Menjadi	RKPD 2022	APBD 2022	RKPD 2022 Perubahan				Nasional	Daerah			
1 02 02 2.02	Penyediaan Layanan Kesehatan untuk UKM dan UKP Rujukan Tingkat Daerah Kabupaten/Kota	Presentase faskes dengan nilai ukp dan ukm yang naik dari kategori sedang ke kategori baik	5,5 %		0 %	86 %	5 %	724,045,520	740,661,000	740,636,000					5 %	940,552,032		
1 02 02 2.02 01	Pengelolaan Pelayanan Kesehatan Ibu Hamil	Cakupan pelayanan kesehatan ibu hamil				95.1 %	95.1 %	29,148,000	41,162,000	41,162,000		DAK Non Fisik - BOKKB - BOK		Peningkatan Kualitas Kesehatan	Masyarakat Tulungagu ng	95.1 %	32,062,800	DINAS KESEHATAN
1 02 02 2.02 02	Pengelolaan Pelayanan Kesehatan Ibu Bersalin	Cakupan pelayanan kesehatan ibu bersalin				93.1 %	93.1 %	1,200,000	7,525,000	7,525,000		DAK Non Fisik - BOKKB - BOK		Peningkatan Kualitas Kesehatan	Masyarakat Tulungagu ng	93.1 %	1,320,000	DINAS KESEHATAN
1 02 02 2.02 03	Pengelolaan Pelayanan Kesehatan Bayi Baru Lahir	Cakupan pelayanan kesehatan bayi				92.1 %	92.1 %	3,750,000	2,000,000	2,000,000		DAK Non Fisik - BOKKB - BOK		Peningkatan Kualitas Kesehatan	Masyarakat Tulungagu ng	92.1 %	4,125,000	DINAS KESEHATAN
1 02 02 2.02 04	Pengelolaan Pelayanan Kesehatan Balita	Cakupan pelayanan kesehatan anak balita dan anak pra sekolah				80 %	80 %	9,423,000	11,436,000	17,286,000		DAK Non Fisik - BOKKB - BOK		Peningkatan Kualitas Kesehatan	Masyarakat Tulungagu ng	80 %	10,365,300	DINAS KESEHATAN
1 02 02 2.02 05	Pengelolaan Pelayanan Kesehatan pada Usia Pendidikan Dasar	Sekolah setingkat SD/MI/SDLB yang melaksanakan pemeriksaan penjaringan kesehatan				100 %	100 %	32,550,000	23,625,000	24,825,000		DAK Non Fisik - BOKKB - BOK		Peningkatan Kualitas Kesehatan	Masyarakat Tulungagu ng	100 %	35,805,000	DINAS KESEHATAN
1 02 02 2.02 06	Pengelolaan Pelayanan Kesehatan pada Usia Produktif	Cakupan pelayanan kesehatan reproduksi dan KB					65 %	0	0	3,000,000	Kab. Tulungagung Sumbergempol Semua Kelurahan	DAK Non Fisik - BOKKB - BOK		Peningkatan Kualitas Kesehatan	Masyarakat Tulungagu ng	65 %	0	DINAS KESEHATAN
1 02 02 2.02 07	Pengelolaan Pelayanan Kesehatan pada Usia Lanjut	Pelayanan Kesehatan pada Usia Lanjut (usia > 60 tahun) yang di screening				100 %	100 %	17,250,000	35,210,000	3,650,000		DAK Non Fisik - BOKKB - BOK		Peningkatan Kualitas Kesehatan	Masyarakat Tulungagu ng	100 %	18,975,000	DINAS KESEHATAN
1 02 02 2.02 08	Pengelolaan Pelayanan Kesehatan Penderita Hipertensi	Persentase Pelayanan Kesehatan Penderita Hipertensi sesuai standar					100 %	0	0	0		DAK Non Fisik - BOKKB - BOK		Peningkatan Kualitas Kesehatan	Masyarakat Tulungagu ng	100 %	19,039,592	DINAS KESEHATAN
1 02 02 2.02 09	Pengelolaan Pelayanan Kesehatan Penderita Diabetes Melitus							0	0	0		DAK Non Fisik - BOKKB - BOK		Peningkatan Kualitas Kesehatan	Masyarakat Tulungagu ng		19,039,592	DINAS KESEHATAN
1 02 02 2.02 10	Pengelolaan Pelayanan Kesehatan Orang dengan Gangguan Jiwa Berat	Persentase ODGJ berat mendapatkan pelayanan kesehatan jiwa sesuai standar				100 %	100 %	450,000	0	7,975,000		DAK Non Fisik - BOKKB - BOK		Peningkatan Kualitas Kesehatan	Masyarakat Tulungagu ng	100 %	495,000	DINAS KESEHATAN

**Penetapan Perubahan Rencana Kerja Pemerintah Daerah (RKPD)
Kabupaten Tulungagung
Tahun 2022**

Kode	Urusan/ Bidang Urusan/ Program/ Kegiatan/ Sub Kegiatan	Indikator Program/ Kegiatan/ Sub Kegiatan	Target Akhir Periode RPJMD	Realisasi Capaian RKPD Tahun 2020	Prakiraan Capaian Target RKPD Tahun 2021	Capaian Kinerja dan Kerangka Pendanaan							Kelompok Sasaran	Prakiraan Maju Rencana Tahun 2023		Perangkat Daerah Penanggung Jawab		
						Target 2022		Pagu Indikatif			Lokasi	Sumber Dana		Prioritas			Target	Pagu Indikatif
						Semula	Menjadi	RKPD 2022	APBD 2022	RKPD 2022 Perubahan				Nasional	Daerah			
1 02 02 2.02 11	Pengelolaan Pelayanan Kesehatan Orang Terduga Tuberkulosis	Cakupan terduga Tuberkulosis yang mendapatkan pelayanan sesuai standar				100 %	100 %	11,100,000	19,575,000	19,575,000		DAK Non Fisik - BOKKB - BOK		Peningkatan Kualitas Kesehatan	Masyarakat Tulungagung	100 %	12,210,000	DINAS KESEHATAN
1 02 02 2.02 12	Pengelolaan Pelayanan Kesehatan Orang dengan Risiko Terinfeksi HIV	Cakupan orang berisiko terinfeksi HIV mendapatkan pelayanan sesuai standar				100 %	100 %	5,700,000	5,100,000	5,100,000		DAK Non Fisik - BOKKB - BOK		Peningkatan Kualitas Kesehatan	Masyarakat Tulungagung	100 %	6,270,000	DINAS KESEHATAN
1 02 02 2.02 13	Pengelolaan Pelayanan Kesehatan bagi Penduduk pada Kondisi Kejadian Luar Biasa (KLB)	Persentase desa yang mengalami KLB dan dilakukan Penanggulangan dalam waktu 1 x 24 jam				82 %	82 %	275,250,000	211,508,000	211,508,000		Dana Transfer Khusus - Dana Alokasi Khusus Non Fisik DAK Non Fisik - BOKKB - BOK		Peningkatan Kualitas Kesehatan	Masyarakat Tulungagung	82 %	302,775,000	DINAS KESEHATAN
1 02 02 2.02 15	Pengelolaan Pelayanan Kesehatan Gizi Masyarakat	Cakupan Pelayanan Kesehatan Gizi Masyarakat				75 %	75 %	16,690,000	41,072,600	38,072,600		DAK Non Fisik - BOKKB - BOK		Peningkatan Kualitas Kesehatan	Masyarakat Tulungagung	75 %	18,359,000	DINAS KESEHATAN
1 02 02 2.02 16	Pengelolaan Pelayanan Kesehatan Kerja dan Olahraga	Cakupan Pelayanan Kesehatan Kerja dan Pelayanan Kesehatan Olahraga				81 %	81 %	23,070,000	5,700,000	20,700,000		DAK Non Fisik - BOKKB - BOK		Peningkatan Kualitas Kesehatan	Masyarakat Tulungagung	81 %	25,377,000	DINAS KESEHATAN
1 02 02 2.02 17	Pengelolaan Pelayanan Kesehatan Lingkungan	Cakupan Pelayanan Kesehatan Lingkungan				81 %	81 %	46,952,000	38,214,900	38,214,900		DAK Non Fisik - BOKKB - BOK		Peningkatan Kualitas Kesehatan	Masyarakat Tulungagung	81 %	51,647,200	DINAS KESEHATAN
1 02 02 2.02 18	Pengelolaan Pelayanan Promosi Kesehatan	Pelayanan promosi kesehatan				81 %	81 %	58,705,900	35,650,000	31,300,000		DAK Non Fisik - BOKKB - BOK		Peningkatan Kualitas Kesehatan	Masyarakat Tulungagung	81 %	64,576,490	DINAS KESEHATAN
1 02 02 2.02 20	Pengelolaan Surveilans Kesehatan	Persentase jamaah haji yang diketahui status kesehatannya				62 %	62 %	3,150,000	1,125,000	2,325,000		DAK Non Fisik - BOKKB - BOK		Peningkatan Kualitas Kesehatan	Masyarakat Tulungagung	62 %	3,465,000	DINAS KESEHATAN
1 02 02 2.02 22	Pengelolaan Pelayanan Kesehatan Jiwa dan NAPZA	Cakupan Penemuan Kasus Baru gangguan jiwa dan Napza				20 %	20 %	7,500,000	7,975,000	0		DAK Non Fisik - BOKKB - BOK		Peningkatan Kualitas Kesehatan	Masyarakat Tulungagung	20 %	8,250,000	DINAS KESEHATAN

**Penetapan Perubahan Rencana Kerja Pemerintah Daerah (RKPD)
Kabupaten Tulungagung
Tahun 2022**

Kode	Urusan/ Bidang Urusan/ Program/ Kegiatan/ Sub Kegiatan	Indikator Program/ Kegiatan/ Sub Kegiatan	Target Akhir Periode RPJMD	Realisasi Capaian RKPD Tahun 2020	Prakiraan Capaian Target RKPD Tahun 2021	Capaian Kinerja dan Kerangka Pendanaan							Kelompok Sasaran	Prakiraan Maju Rencana Tahun 2023		Perangkat Daerah Penanggung Jawab		
						Target 2022		Pagu Indikatif			Lokasi	Sumber Dana		Prioritas			Target	Pagu Indikatif
						Semula	Menjadi	RKPD 2022	APBD 2022	RKPD 2022 Perubahan				Nasional	Daerah			
1 02 02 2.02 25	Pelayanan Kesehatan Penyakit Menular dan Tidak Menular	Cakupan rerata penemuan dan penanganan penyakit menular (DBD, Malaria, Kusta, ISPA, Diare, IMS, Hepatitis, Leptospirosis,dll)				100 %	100 %	103,467,900	144,282,500	159,042,500		DAK Non Fisik - BOKKB - BOK	Peningkatan Kualitas Kesehatan	Masyarakat Tulungagung	100 %	113,814,690	DINAS KESEHATAN	
1 02 02 2.02 28	Pengambilan dan Pengiriman Spesimen Penyakit Potensial KLB ke Laboratorium Rujukan/Nasional							0	0	0		DAK Non Fisik - BOKKB - BOK	Peningkatan Kualitas Kesehatan	Masyarakat Tulungagung		19,039,592	DINAS KESEHATAN	
1 02 02 2.02 33	Operasional Pelayanan Puskesmas	Nilai Kinerja UKM di puskesmas Nilai Kinerja UKP di Puskesmas				87.01 % 87.39 %	87.01 % 87.39 %	78,688,720	108,300,000	60,800,000	Kab. Tulungagung Kecamatan Sumbergemuruh Semua Kelurahan	Obat Rokok Pelayanan Kesehatan	Peningkatan Kualitas Kesehatan	Masyarakat Tulungagung	87.01 % 87.39 %	86,557,592	DINAS KESEHATAN	
1 02 02 2.02 36	Investigasi Awal Kejadian Tidak Diharapkan (Kejadian Ikutan Pasca Imunisasi dan Pemberian Obat Massal)							0	1,200,000	0		DAK Non Fisik - BOKKB - BOK	Peningkatan Kualitas Kesehatan	Masyarakat Tulungagung		19,039,592	DINAS KESEHATAN	
1 02 02 2.02 37	Pelaksanaan Kewaspadaan Dini dan Respon Wabah	Persentase sinyal kewaspadaan dini yang direspon					92 %	0	0	0		DAK Non Fisik - BOKKB - BOK	Peningkatan Kualitas Kesehatan	Masyarakat Tulungagung	92 %	19,039,592	DINAS KESEHATAN	
1 02 02 2.02 39	Pengelolaan Pelayanan Kesehatan Dasar Melalui Pendekatan Keluarga	Jumlah Keluarga yang Sudah Dikunjungi dan Diintervensi Masalah kesehatannya oleh Tenaga Kesehatan Puskesmas					420 Keluarga	0	0	46,575,000	Kab. Tulungagung Semua Kecamatan, Semua Kelurahan	DAK Non Fisik - BOKKB - BOK	Peningkatan Kualitas Kesehatan	Masyarakat Tulungagung	420 Keluarga	48,904,000	DINAS KESEHATAN	
1 02 03	PROGRAM PENINGKATAN KAPASITAS SUMBER DAYA MANUSIA KESEHATAN	Persentase peningkatan kapasitas sumber daya manusia kesehatan	%		%	30 %		46,992,000	48,240,000	48,240,000					30 %	51,691,200		
1 02 03 2.02	Perencanaan Kebutuhan dan Pendayagunaan Sumberdaya Manusia Kesehatan untuk UKP dan UKM di Wilayah Kabupaten/Kota	Persentase dokumen perencanaan kebutuhan tenaga kesehatan di lingkup Dinas Kesehatan	60 %		0 %	55 %	55 %	46,992,000	48,240,000	48,240,000					55 %	51,691,200		

**Penetapan Perubahan Rencana Kerja Pemerintah Daerah (RKPD)
Kabupaten Tulungagung
Tahun 2022**

Kode	Urusan/ Bidang Urusan/ Program/ Kegiatan/ Sub Kegiatan	Indikator Program/ Kegiatan/ Sub Kegiatan	Target Akhir Periode RPJMD	Realisasi Capaian RKPD Tahun 2020	Prakiraan Capaian Target RKPD Tahun 2021	Capaian Kinerja dan Kerangka Pendanaan						Kelompok Sasaran	Prakiraan Maju Rencana Tahun 2023		Perangkat Daerah Penanggung Jawab			
						Target 2022		Pagu Indikatif			Lokasi		Sumber Dana	Prioritas		Target	Pagu Indikatif	
						Semula	Menjadi	RKPD 2022	APBD 2022	RKPD 2022 Perubahan				Nasional				Daerah
1 02 03 2.02 02	Pemenuhan Kebutuhan Sumber Daya Manusia Kesehatan sesuai Standar	Cakupan Pemenuhan Kebutuhan Sumber Daya Manusia Kesehatan sesuai Standar				55 %	55 %	46,992,000	48,240,000	48,240,000		DAK Non Fisik - BOKKB - BOK		Peningkatan Kualitas Kesehatan	Pegawai	55 %	51,691,200	DINAS KESEHATAN
1 02 05	PROGRAM PEMBERDAYAAN MASYARAKAT BIDANG KESEHATAN	Cakupan pengembangan Promosi Kesehatan dan Pemberdayaan Masyarakat	%		%		81 %	0	0	0						81 %	0	
1 02 05 2.03	Pengembangan dan Pelaksanaan Upaya Kesehatan Bersumber Daya Masyarakat (UKBM) Tingkat Daerah Kabupaten/Kota	Cakupan pengembangan UKBM	89 %		0 %	88 %	88 %	0	0	0						88 %	0	
1 02 05 2.03 01	Bimbingan Teknis dan Supervisi Pengembangan dan Pelaksanaan Upaya Kesehatan Bersumber Daya Masyarakat (UKBM)	Cakupan Pengkajian dan Pembinaan UKBM				95 %	95 %	0	0	0		DAK Non Fisik - BOKKB - BOK		Peningkatan Kualitas Kesehatan	Masyarakat dan petugas	95 %	0	DINAS KESEHATAN
1	URUSAN PEMERINTAHAN WAJIB YANG BERKAITAN DENGAN PELAYANAN DASAR																	
1 02	URUSAN PEMERINTAHAN BIDANG KESEHATAN							1,726,549,270	1,788,088,000	1,864,889,986							1,954,408,197	
1 02 01	PROGRAM PENUNJANG URUSAN PEMERINTAHAN DAERAH KABUPATEN/KOTA	Presentase Fasyankes Pemerintah yang telah BLUD	%		%		100 %	1,014,700,000	1,014,700,000	1,091,509,486						100 %	1,116,170,000	
1 02 01 2.10	Peningkatan Pelayanan BLUD	nilai IKM BLUD	70		0	12 bulan	70	1,014,700,000	1,014,700,000	1,091,509,486						70	1,116,170,000	
1 02 01 2.10 01	Pelayanan dan Penunjang Pelayanan BLUD	Nilai Kinerja UKM di puskesmas Nilai Kinerja UKP di Puskesmas				91 %	91 %	1,014,700,000	1,014,700,000	1,091,509,486		Pendapatan dari BLUD Dana Transfer Khusus - Dana Alokasi Khusus Non Fisik			Masyarakat	91 % 91 %	1,116,170,000	DINAS KESEHATAN
1 02 02	PROGRAM PEMENUHAN UPAYA KESEHATAN PERORANGAN DAN UPAYA KESEHATAN MASYARAKAT	Presentase Fasilitas Pelayanan Kesehatan dengan Nilai Kinerja UKP dan UKM dalam Kategori Baik	%		%		18 %	661,607,270	743,008,000	749,260,500						18 %	782,971,997	

**Penetapan Perubahan Rencana Kerja Pemerintah Daerah (RKPD)
Kabupaten Tulungagung
Tahun 2022**

Kode	Urusan/ Bidang Urusan/ Program/ Kegiatan/ Sub Kegiatan	Indikator Program/ Kegiatan/ Sub Kegiatan	Target Akhir Periode RPJMD	Realisasi Capaian RKPD Tahun 2020	Prakiraan Capaian Target RKPD Tahun 2021	Capaian Kinerja dan Kerangka Pendanaan							Kelompok Sasaran	Prakiraan Maju Rencana Tahun 2023		Perangkat Daerah Penanggung Jawab		
						Target 2022		Pagu Indikatif			Lokasi	Sumber Dana		Prioritas			Target	Pagu Indikatif
						Semula	Menjadi	RKPD 2022	APBD 2022	RKPD 2022 Perubahan				Nasional	Daerah			
1 02 02 2.02	Penyediaan Layanan Kesehatan untuk UKM dan UKP Rujukan Tingkat Daerah Kabupaten/Kota	Presentase faskes dengan nilai ukp dan ukm yang naik dari kategori sedang ke kategori baik	5,5 %	0 %	86 %	5 %	661,607,270	743,008,000	749,260,500					5 %	782,971,997			
1 02 02 2.02 01	Pengelolaan Pelayanan Kesehatan Ibu Hamil	Cakupan pelayanan kesehatan ibu hamil			95.1 %	95.1 %	16,875,000	31,853,500	29,903,500		DAK Non Fisik - BOKKB - BOK		Peningkatan Kualitas Kesehatan	Masyarakat Tulungagu ng	95.1 %	18,562,500	DINAS KESEHATAN	
1 02 02 2.02 02	Pengelolaan Pelayanan Kesehatan Ibu Bersalin	Cakupan pelayanan kesehatan ibu bersalin			93.1 %	93.1 %	7,200,000	3,675,000	5,625,000		DAK Non Fisik - BOKKB - BOK		Peningkatan Kualitas Kesehatan	Masyarakat Tulungagu ng	93.1 %	7,920,000	DINAS KESEHATAN	
1 02 02 2.02 03	Pengelolaan Pelayanan Kesehatan Bayi Baru Lahir	Cakupan pelayanan kesehatan bayi			92.1 %	92.1 %	2,700,000	13,350,000	13,350,000		DAK Non Fisik - BOKKB - BOK		Peningkatan Kualitas Kesehatan	Masyarakat Tulungagu ng	92.1 %	2,970,000	DINAS KESEHATAN	
1 02 02 2.02 04	Pengelolaan Pelayanan Kesehatan Balita	Cakupan pelayanan kesehatan anak balita dan anak pra sekolah			80 %	80 %	33,075,000	47,805,500	52,565,500		DAK Non Fisik - BOKKB - BOK		Peningkatan Kualitas Kesehatan	Masyarakat Tulungagu ng	80 %	36,382,500	DINAS KESEHATAN	
1 02 02 2.02 05	Pengelolaan Pelayanan Kesehatan pada Usia Pendidikan Dasar	Sekolah setingkat SD/MI/SDLB yang melaksanakan pemeriksaan penjaringan kesehatan			100 %	100 %	13,050,000	34,450,000	34,450,000		DAK Non Fisik - BOKKB - BOK		Peningkatan Kualitas Kesehatan	Masyarakat Tulungagu ng	100 %	14,355,000	DINAS KESEHATAN	
1 02 02 2.02 06	Pengelolaan Pelayanan Kesehatan pada Usia Produktif	Cakupan pelayanan kesehatan reproduksi dan KB				65 %	0	0	4,302,500		Kab. Tulungagung Semua Kelurahan	DAK Non Fisik - BOKKB - BOK		Peningkatan Kualitas Kesehatan	Masyarakat Tulungagu ng	65 %	0	DINAS KESEHATAN
1 02 02 2.02 07	Pengelolaan Pelayanan Kesehatan pada Usia Lanjut	Pelayanan Kesehatan pada Usia Lanjut (usia > 60 tahun) yang di screening			100 %	100 %	13,200,000	23,300,000	2,600,000		DAK Non Fisik - BOKKB - BOK		Peningkatan Kualitas Kesehatan	Masyarakat Tulungagu ng	100 %	14,520,000	DINAS KESEHATAN	
1 02 02 2.02 08	Pengelolaan Pelayanan Kesehatan Penderita Hipertensi	Persentase Pelayanan Kesehatan Penderita Hipertensi sesuai standar			100 %	100 %	14,400,000	1,050,000	0		DAK Non Fisik - BOKKB - BOK		Peningkatan Kualitas Kesehatan	Masyarakat Tulungagu ng	100 %	15,840,000	DINAS KESEHATAN	
1 02 02 2.02 09	Pengelolaan Pelayanan Kesehatan Penderita Diabetes Melitus	Persentase Pelayanan kesehatan penderita diabetes melitus sesuai standar pelayanan kesehatan penderita diabetes melitus			100 %	100 %	15,000,000	1,050,000	0		DAK Non Fisik - BOKKB - BOK		Peningkatan Kualitas Kesehatan	Masyarakat Tulungagu ng	100 %	16,500,000	DINAS KESEHATAN	

**Penetapan Perubahan Rencana Kerja Pemerintah Daerah (RKPD)
Kabupaten Tulungagung
Tahun 2022**

Kode	Urusan/ Bidang Urusan/ Program/ Kegiatan/ Sub Kegiatan	Indikator Program/ Kegiatan/ Sub Kegiatan	Target Akhir Periode RPJMD	Realisasi Capaian RKPD Tahun 2020	Prakiraan Capaian Target RKPD Tahun 2021	Capaian Kinerja dan Kerangka Pendanaan							Kelompok Sasaran	Prakiraan Maju Rencana Tahun 2023		Perangkat Daerah Penanggung Jawab		
						Target 2022		Pagu Indikatif			Lokasi	Sumber Dana		Prioritas			Target	Pagu Indikatif
						Semula	Menjadi	RKPD 2022	APBD 2022	RKPD 2022 Perubahan				Nasional	Daerah			
1 02 02 2.02 10	Pengelolaan Pelayanan Kesehatan Orang dengan Gangguan Jiwa Berat	Persentase ODGJ berat mendapatkan pelayanan kesehatan jiwa sesuai standar				100 %	100 %	4,050,000	17,025,000	18,375,000		DAK Non Fisik - BOKKB - BOK	Peningkatan Kualitas Kesehatan	Masyarakat Tulungagung	100 %	4,455,000	DINAS KESEHATAN	
1 02 02 2.02 11	Pengelolaan Pelayanan Kesehatan Orang Terduga Tuberkulosis	Cakupan terduga Tuberkulosis yang mendapatkan pelayanan sesuai standar				100 %	100 %	30,800,000	11,750,000	7,250,000		DAK Non Fisik - BOKKB - BOK	Peningkatan Kualitas Kesehatan	Masyarakat Tulungagung	100 %	33,880,000	DINAS KESEHATAN	
1 02 02 2.02 12	Pengelolaan Pelayanan Kesehatan Orang dengan Risiko Terinfeksi HIV	Cakupan orang berisiko terinfeksi HIV mendapatkan pelayanan sesuai standar				100 %	100 %	14,625,000	5,700,000	3,000,000		DAK Non Fisik - BOKKB - BOK	Peningkatan Kualitas Kesehatan	Masyarakat Tulungagung	100 %	16,087,500	DINAS KESEHATAN	
1 02 02 2.02 13	Pengelolaan Pelayanan Kesehatan bagi Penduduk pada Kondisi Kejadian Luar Biasa (KLB)	Persentase desa yang mengalami KLB dan dilakukan Penanggulangan dalam waktu 1 x 24 jam				82 %	82 %	239,579,500	182,689,000	182,914,000		Dana Transfer Khusus - Dana Alokasi Khusus Non Fisik DAK Non Fisik - BOKKB - BOK	Peningkatan Kualitas Kesehatan	Masyarakat Tulungagung	82 %	263,537,450	DINAS KESEHATAN	
1 02 02 2.02 15	Pengelolaan Pelayanan Kesehatan Gizi Masyarakat	Cakupan Pelayanan Kesehatan Gizi Masyarakat				75 %	75 %	35,156,500	41,396,000	45,726,000		Dana Transfer Khusus - Dana Alokasi Khusus Non Fisik DAK Non Fisik - BOKKB - BOK	Peningkatan Kualitas Kesehatan	Masyarakat Tulungagung	75 %	38,672,150	DINAS KESEHATAN	
1 02 02 2.02 16	Pengelolaan Pelayanan Kesehatan Kerja dan Olahraga	Cakupan Pelayanan Kesehatan Kerja dan Pelayanan Kesehatan Olahraga				81 %	81 %	4,400,000	10,785,000	24,185,000		DAK Non Fisik - BOKKB - BOK	Peningkatan Kualitas Kesehatan	Masyarakat Tulungagung	81 %	4,840,000	DINAS KESEHATAN	
1 02 02 2.02 17	Pengelolaan Pelayanan Kesehatan Lingkungan	Cakupan Pelayanan Kesehatan Lingkungan				81 %	81 %	36,703,000	41,487,500	41,487,500		DAK Non Fisik - BOKKB - BOK	Peningkatan Kualitas Kesehatan	Masyarakat Tulungagung	81 %	40,373,300	DINAS KESEHATAN	
1 02 02 2.02 18	Pengelolaan Pelayanan Promosi Kesehatan	Pelayanan promosi kesehatan				81 %	81 %	51,490,000	30,000,000	25,670,000		DAK Non Fisik - BOKKB - BOK	Peningkatan Kualitas Kesehatan	Masyarakat Tulungagung	81 %	56,639,000	DINAS KESEHATAN	

**Penetapan Perubahan Rencana Kerja Pemerintah Daerah (RKPD)
Kabupaten Tulungagung
Tahun 2022**

Kode	Urusan/ Bidang Urusan/ Program/ Kegiatan/ Sub Kegiatan	Indikator Program/ Kegiatan/ Sub Kegiatan	Target Akhir Periode RPJMD	Realisasi Capaian RKPD Tahun 2020	Prakiraan Capaian Target RKPD Tahun 2021	Capaian Kinerja dan Kerangka Pendanaan							Kelompok Sasaran	Prakiraan Maju Rencana Tahun 2023		Perangkat Daerah Penanggung Jawab		
						Target 2022		Pagu Indikatif			Lokasi	Sumber Dana		Prioritas			Target	Pagu Indikatif
						Semula	Menjadi	RKPD 2022	APBD 2022	RKPD 2022 Perubahan				Nasional	Daerah			
1 02 02 2.02 20	Pengelolaan Surveilans Kesehatan	Persentase jamaah haji yang diketahui status kesehatannya				62 %	62 %	16,455,000	10,600,000	26,800,000		DAK Non Fisik - BOKKB - BOK	Peningkatan Kualitas Kesehatan	Masyarakat Tulungagung	62 %	18,100,500	DINAS KESEHATAN	
1 02 02 2.02 22	Pengelolaan Pelayanan Kesehatan Jiwa dan NAPZA	Cakupan Penemuan Kasus Baru gangguan jiwa dan Napza				20 %	20 %	4,050,000	1,350,000	0		DAK Non Fisik - BOKKB - BOK	Peningkatan Kualitas Kesehatan	Masyarakat Tulungagung	20 %	4,455,000	DINAS KESEHATAN	
1 02 02 2.02 25	Pelayanan Kesehatan Penyakit Menular dan Tidak Menular	Cakupan rerata penemuan dan penanganan penyakit menular (DBD, Malaria, Kusta, ISPA, Diare, IMS, Hepatitis, Leptospirosis,dll)				100 %	100 %	47,680,000	96,671,500	111,371,500		DAK Non Fisik - BOKKB - BOK	Peningkatan Kualitas Kesehatan	Masyarakat Tulungagung	100 %	52,448,000	DINAS KESEHATAN	
1 02 02 2.02 28	Pengambilan dan Pengiriman Spesimen Penyakit Potensial KLB ke Laboratorium Rujukan/Nasional	Persentase Spesimen Penyakit Potensial KLB yang terkirim ke Laboratorium Rujukan/Nasional				100 %	100 %	3,675,000	225,000	0		DAK Non Fisik - BOKKB - BOK	Peningkatan Kualitas Kesehatan	Masyarakat Tulungagung	100 %	4,042,500	DINAS KESEHATAN	
1 02 02 2.02 33	Operasional Pelayanan Puskesmas	Nilai Kinerja UKM di puskesmas Nilai Kinerja UKP di Puskesmas				89 % 91 %	89 % 91 %	54,068,270	120,595,000	67,110,000	Kab. Tulungagung Sumbergempol Bendilwungu	Pajak Rokok - Pelayanan Kesehatan	Peningkatan Kualitas Kesehatan	Masyarakat Tulungagung	89 % 91 %	59,475,097	DINAS KESEHATAN	
1 02 02 2.02 36	Investigasi Awal Kejadian Tidak Diharapkan (Kejadian Ikutan Pasca Imunisasi dan Pemberian Obat Massal)	Persentase Kejadian Ikutan Pasca Imunisasi yang dilakukan investigasi				100 %	100 %	2,025,000	16,200,000	0		DAK Non Fisik - BOKKB - BOK	Peningkatan Kualitas Kesehatan	Masyarakat Tulungagung	100 %	2,227,500	DINAS KESEHATAN	
1 02 02 2.02 37	Pelaksanaan Kewaspadaan Dini dan Respon Wabah	Persentase sinyal kewaspadaan dini yang direpson				92 %	92 %	1,350,000	0	0		DAK Non Fisik - BOKKB - BOK	Peningkatan Kualitas Kesehatan	Masyarakat Tulungagung	92 %	1,485,000	DINAS KESEHATAN	
1 02 02 2.02 39	Pengelolaan Pelayanan Kesehatan Dasar Melalui Pendekatan Keluarga	Jumlah Keluarga yang Sudah Dikunjungi dan Diintervensi Masalah Kesehatannya oleh Tenaga Kesehatan Puskesmas					1638 Keluarga	0	0	52,575,000	Kab. Tulungagung Semua Kecamatan, Semua Kelurahan	DAK Non Fisik - BOKKB - BOK	Peningkatan Kualitas Kesehatan	Masyarakat Tulungagung	1638 Keluarga	55,204,000	DINAS KESEHATAN	
1 02 03	PROGRAM PENINGKATAN KAPASITAS SUMBER DAYA MANUSIA KESEHATAN	Persentase peningkatan kapasitas sumber daya manusia kesehatan	%		%		30 %	46,992,000	24,120,000	24,120,000					30 %	51,691,200		

**Penetapan Perubahan Rencana Kerja Pemerintah Daerah (RKPD)
Kabupaten Tulungagung
Tahun 2022**

Kode	Urusan/ Bidang Urusan/ Program/ Kegiatan/ Sub Kegiatan	Indikator Program/ Kegiatan/ Sub Kegiatan	Target Akhir Periode RPJMD	Realisasi Capaian RKPD Tahun 2020	Prakiraan Capaian Target RKPD Tahun 2021	Capaian Kinerja dan Kerangka Pendanaan						Kelompok Sasaran	Prakiraan Maju Rencana Tahun 2023		Perangkat Daerah Penanggung Jawab			
						Target 2022		Pagu Indikatif			Lokasi		Sumber Dana	Prioritas		Target	Pagu Indikatif	
						Semula	Menjadi	RKPD 2022	APBD 2022	RKPD 2022 Perubahan				Nasional				Daerah
1 02 03 2.02	Perencanaan Kebutuhan dan Pendayagunaan Sumberdaya Manusia Kesehatan untuk UKP dan UKM di Wilayah Kabupaten/Kota	Persentase dokumen perencanaan kebutuhan tenaga kesehatan di lingkup Dinas Kesehatan	60 %	0 %	55 %	55 %	46,992,000	24,120,000	24,120,000					55 %	51,691,200			
1 02 03 2.02 02	Pemenuhan Kebutuhan Sumber Daya Manusia Kesehatan sesuai Standar	Cakupan Pemenuhan Kebutuhan Sumber Daya Manusia Kesehatan sesuai Standar			55 %	55 %	46,992,000	24,120,000	24,120,000		DAK Non Fisik - BOKKB - BOK		Peningkatan Kualitas Kesehatan	Pegawai	55 %	51,691,200	DINAS KESEHATAN	
1 02 05	PROGRAM PEMBERDAYAAN MASYARAKAT BIDANG KESEHATAN	Cakupan pengembangan Promosi Kesehatan dan Pemberdayaan Masyarakat	%	%		81 %	3,250,000	6,260,000	0					81 %	3,575,000			
1 02 05 2.03	Pengembangan dan Pelaksanaan Upaya Kesehatan Bersumber Daya Masyarakat (UKBM) Tingkat Daerah Kabupaten/Kota	Cakupan pengembangan UKBM	89 %	0 %	88 %	88 %	3,250,000	6,260,000	0					88 %	3,575,000			
1 02 05 2.03 01	Bimbingan Teknis dan Supervisi Pengembangan dan Pelaksanaan Upaya Kesehatan Bersumber Daya Masyarakat (UKBM)	Cakupan Pengkajian dan Pembinaan UKBM			95 %	95 %	3,250,000	6,260,000	0		DAK Non Fisik - BOKKB - BOK		Peningkatan Kualitas Kesehatan	Masyarakat dan petugas	95 %	3,575,000	DINAS KESEHATAN	
1	URUSAN PEMERINTAHAN WAJIB YANG BERKAITAN DENGAN PELAYANAN DASAR																	
1 02	URUSAN PEMERINTAHAN BIDANG KESEHATAN						2,455,521,400	2,479,546,000	2,489,915,025					2,801,584,398				
1 02 01	PROGRAM PENUNJANG URUSAN PEMERINTAHAN DAERAH KABUPATEN/KOTA	Presentase Fasyankes Pemerintah yang telah BLUD	%	%		100 %	1,696,000,000	1,696,000,000	1,706,374,025					100 %	1,865,600,000			
1 02 01 2.10	Peningkatan Pelayanan BLUD	nilai IKM BLUD	70	0	12 bulan	70	1,696,000,000	1,696,000,000	1,706,374,025					70	1,865,600,000			
1 02 01 2.10 01	Pelayanan dan Penunjang Pelayanan BLUD	Nilai Kinerja UKM di puskesmas Nilai Kinerja UKP di Puskesmas			91 % 89.9 %	91 % 89.9 %	1,696,000,000	1,696,000,000	1,706,374,025	Kab. Tulungagung, Semua Kecamatan, Semua Kelurahan	Pendapatan dari BLUD Dana Transfer Khusus - Dana Alokasi Khusus Non Fisik		Meningkatkan Sumber Daya Manusia Yang Berkualitas Dan Berdaya Saing	Masyarakat	91 % 89.9 %	1,865,600,000	DINAS KESEHATAN	

**Penetapan Perubahan Rencana Kerja Pemerintah Daerah (RKPD)
Kabupaten Tulungagung
Tahun 2022**

Kode	Urusan/ Bidang Urusan/ Program/ Kegiatan/ Sub Kegiatan	Indikator Program/ Kegiatan/ Sub Kegiatan	Target Akhir Periode RPJMD	Realisasi Capaian RKPD Tahun 2020	Prakiraan Capaian Target RKPD Tahun 2021	Capaian Kinerja dan Kerangka Pendanaan						Kelompok Sasaran	Prakiraan Maju Rencana Tahun 2023		Perangkat Daerah Penanggung Jawab			
						Target 2022		Pagu Indikatif			Lokasi		Sumber Dana	Prioritas		Target	Pagu Indikatif	
						Semula	Menjadi	RKPD 2022	APBD 2022	RKPD 2022 Perubahan				Nasional				Daerah
1 02 02	PROGRAM PEMENUHAN UPAYA KESEHATAN PERORANGAN DAN UPAYA KESEHATAN MASYARAKAT	Presentase Fasilitas Pelayanan Kesehatan dengan Nilai Kinerja UKP dan UKM dalam Kategori Baik	%		%		18 %	698,981,900	735,306,000	735,301,000				18 %	869,390,948			
1 02 02 2.02	Penyediaan Layanan Kesehatan untuk UKM dan UKP Rujukan Tingkat Daerah Kabupaten/Kota	Presentase faskes dengan nilai ukp dan ukm yang naik dari kategori sedang ke kategori baik	5,5 %		0 %	86 %	5 %	698,981,900	735,306,000	735,301,000				5 %	869,390,948			
1 02 02 2.02 01	Pengelolaan Pelayanan Kesehatan Ibu Hamil	Cakupan pelayanan kesehatan ibu hamil				95.1 %	95.1 %	17,355,000	33,675,000	36,375,000		DAK Non Fisik - BOKKB - BOK		Peningkatan Kualitas Kesehatan	Masyarakat Tulungagung	95.1 %	19,090,500	DINAS KESEHATAN
1 02 02 2.02 02	Pengelolaan Pelayanan Kesehatan Ibu Bersalin	Cakupan pelayanan kesehatan ibu bersalin				93.1 %	93.1 %	17,400,000	20,992,500	20,992,500		DAK Non Fisik - BOKKB - BOK		Peningkatan Kualitas Kesehatan	Masyarakat Tulungagung	93.1 %	19,140,000	DINAS KESEHATAN
1 02 02 2.02 03	Pengelolaan Pelayanan Kesehatan Bayi Baru Lahir	Cakupan pelayanan kesehatan bayi				92.1 %	92.1 %	10,650,000	9,450,000	9,450,000		DAK Non Fisik - BOKKB - BOK		Peningkatan Kualitas Kesehatan	Masyarakat Tulungagung	92.1 %	11,715,000	DINAS KESEHATAN
1 02 02 2.02 04	Pengelolaan Pelayanan Kesehatan Balita	Cakupan pelayanan kesehatan anak balita dan anak pra sekolah				80 %	80 %	18,375,000	45,127,500	55,207,500		DAK Non Fisik - BOKKB - BOK		Peningkatan Kualitas Kesehatan	Masyarakat Tulungagung	80 %	20,212,500	DINAS KESEHATAN
1 02 02 2.02 05	Pengelolaan Pelayanan Kesehatan pada Usia Pendidikan Dasar	Sekolah setingkat SD/MI/SDLB yang melaksanakan pemeriksaan penjangkaran kesehatan				100 %	100 %	40,397,500	33,197,500	33,197,500		DAK Non Fisik - BOKKB - BOK		Peningkatan Kualitas Kesehatan	Masyarakat Tulungagung	100 %	44,437,250	DINAS KESEHATAN
1 02 02 2.02 06	Pengelolaan Pelayanan Kesehatan pada Usia Produktif	Cakupan pelayanan kesehatan reproduksi dan KB					65 %	0	0	11,000,000	Kab. Tulungagung, Boyolangu, Semua Kelurahan	DAK Non Fisik - BOKKB - BOK		Peningkatan Kualitas Kesehatan	Masyarakat Tulungagung	65 %	0	DINAS KESEHATAN
1 02 02 2.02 07	Pengelolaan Pelayanan Kesehatan pada Usia Lanjut	Pelayanan Kesehatan pada Usia Lanjut (usia > 60 tahun) yang di screening				100 %	100 %	18,825,000	42,593,000	3,593,000		DAK Non Fisik - BOKKB - BOK		Peningkatan Kualitas Kesehatan	Masyarakat Tulungagung	100 %	20,707,500	DINAS KESEHATAN
1 02 02 2.02 08	Pengelolaan Pelayanan Kesehatan Penderita Hipertensi	Persentase Pelayanan Kesehatan Penderita Hipertensi sesuai standar				100 %	100 %	675,000	0	0		DAK Non Fisik - BOKKB - BOK		Peningkatan Kualitas Kesehatan	Masyarakat Tulungagung	100 %	742,500	DINAS KESEHATAN

**Penetapan Perubahan Rencana Kerja Pemerintah Daerah (RKPD)
Kabupaten Tulungagung
Tahun 2022**

Kode	Urusan/ Bidang Urusan/ Program/ Kegiatan/ Sub Kegiatan	Indikator Program/ Kegiatan/ Sub Kegiatan	Target Akhir Periode RPJMD	Realisasi Capaian RKPD Tahun 2020	Prakiraan Capaian Target RKPD Tahun 2021	Capaian Kinerja dan Kerangka Pendanaan							Kelompok Sasaran	Prakiraan Maju Rencana Tahun 2023		Perangkat Daerah Penanggung Jawab		
						Target 2022		Pagu Indikatif			Lokasi	Sumber Dana		Prioritas			Target	Pagu Indikatif
						Semula	Menjadi	RKPD 2022	APBD 2022	RKPD 2022 Perubahan				Nasional	Daerah			
1.02.02.2.02.09	Pengelolaan Pelayanan Kesehatan Penderita Diabetes Melitus	Persentase Pelayanan kesehatan penderita diabetes melitus sesuai standar pelayanan kesehatan penderita diabetes melitus				100 %	100 %	675,000	0	0		DAK Non Fisik - BOKKB - BOK		Peningkatan Kualitas Kesehatan	Masyarakat Tulungagung	100 %	742,500	DINAS KESEHATAN
1.02.02.2.02.10	Pengelolaan Pelayanan Kesehatan Orang dengan Gangguan Jiwa Berat	Persentase ODGJ berat mendapatkan pelayanan kesehatan jiwa sesuai standar				100 %	100 %	8,100,000	3,150,000	18,050,000		DAK Non Fisik - BOKKB - BOK		Peningkatan Kualitas Kesehatan	Masyarakat Tulungagung	100 %	8,910,000	DINAS KESEHATAN
1.02.02.2.02.11	Pengelolaan Pelayanan Kesehatan Orang Terduga Tuberkulosis	Cakupan terduga Tuberkulosis yang mendapatkan pelayanan sesuai standar				100 %	100 %	40,245,000	26,242,500	26,242,500		DAK Non Fisik - BOKKB - BOK		Peningkatan Kualitas Kesehatan	Masyarakat Tulungagung	100 %	44,269,500	DINAS KESEHATAN
1.02.02.2.02.12	Pengelolaan Pelayanan Kesehatan Orang dengan Risiko Terinfeksi HIV	Cakupan orang berisiko terinfeksi HIV mendapatkan pelayanan sesuai standar				100 %	100 %	30,630,000	25,510,000	25,510,000		DAK Non Fisik - BOKKB - BOK		Peningkatan Kualitas Kesehatan	Masyarakat Tulungagung	100 %	33,693,000	DINAS KESEHATAN
1.02.02.2.02.13	Pengelolaan Pelayanan Kesehatan bagi Penduduk pada Kondisi Kejadian Luar Biasa (KLB)	Persentase desa yang mengalami KLB dan dilakukan Penanggulangan dalam waktu 1 x 24 jam				82 %	82 %	279,678,900	177,758,000	177,758,000		Dana Transfer Khusus - Dana Alokasi Khusus Non Fisik DAK Non Fisik - BOKKB - BOK		Peningkatan Kualitas Kesehatan	Masyarakat Tulungagung	82 %	307,646,790	DINAS KESEHATAN
1.02.02.2.02.15	Pengelolaan Pelayanan Kesehatan Gizi Masyarakat	Cakupan Pelayanan Kesehatan Gizi Masyarakat				75 %	75 %	15,825,000	40,300,000	28,225,000		DAK Non Fisik - BOKKB - BOK		Peningkatan Kualitas Kesehatan	Masyarakat Tulungagung	75 %	17,407,500	DINAS KESEHATAN
1.02.02.2.02.16	Pengelolaan Pelayanan Kesehatan Kerja dan Olahraga	Cakupan Pelayanan Kesehatan Kerja dan Pelayanan Kesehatan Olahraga				81 %	81 %	12,237,500	22,000,000	52,675,000		DAK Non Fisik - BOKKB - BOK		Peningkatan Kualitas Kesehatan	Masyarakat Tulungagung	81 %	13,461,250	DINAS KESEHATAN
1.02.02.2.02.17	Pengelolaan Pelayanan Kesehatan Lingkungan	Cakupan Pelayanan Kesehatan Lingkungan				81 %	81 %	20,234,000	30,850,000	30,850,000		DAK Non Fisik - BOKKB - BOK		Peningkatan Kualitas Kesehatan	Masyarakat Tulungagung	81 %	22,257,400	DINAS KESEHATAN
1.02.02.2.02.18	Pengelolaan Pelayanan Promosi Kesehatan	Pelayanan promosi kesehatan				81 %	81 %	30,247,500	9,360,000	8,655,000		DAK Non Fisik - BOKKB - BOK		Peningkatan Kualitas Kesehatan	Masyarakat Tulungagung	81 %	33,272,250	DINAS KESEHATAN
1.02.02.2.02.20	Pengelolaan Surveilans Kesehatan	Persentase jamaah haji yang diketahui status kesehatannya				62 %	62 %	18,050,000	600,000	8,700,000		DAK Non Fisik - BOKKB - BOK		Peningkatan Kualitas Kesehatan	Masyarakat Tulungagung	62 %	19,855,000	DINAS KESEHATAN

**Penetapan Perubahan Rencana Kerja Pemerintah Daerah (RKPD)
Kabupaten Tulungagung
Tahun 2022**

Kode	Urusan/ Bidang Urusan/ Program/ Kegiatan/ Sub Kegiatan	Indikator Program/ Kegiatan/ Sub Kegiatan	Target Akhir Periode RPJMD	Realisasi Capaian RKPD Tahun 2020	Prakiraan Capaian Target RKPD Tahun 2021	Capaian Kinerja dan Kerangka Pendanaan							Kelompok Sasaran	Prakiraan Maju Rencana Tahun 2023		Perangkat Daerah Penanggung Jawab		
						Target 2022		Pagu Indikatif			Lokasi	Sumber Dana		Prioritas			Target	Pagu Indikatif
						Semula	Menjadi	RKPD 2022	APBD 2022	RKPD 2022 Perubahan				Nasional	Daerah			
1 02 02 2.02 22	Pengelolaan Pelayanan Kesehatan Jiwa dan NAPZA	Cakupan Penemuan Kasus Baru gangguan jiwa dan Napza				20 %	20 %	7,725,000	14,900,000	0		DAK Non Fisik - BOKKB - BOK	Peningkatan Kualitas Kesehatan	Masyarakat Tulungagung	20 %	8,497,500	DINAS KESEHATAN	
1 02 02 2.02 25	Pelayanan Kesehatan Penyakit Menular dan Tidak Menular	Cakupan rerata penemuan dan penanganan penyakit menular (DBD, Malaria, Kusta, ISPA, Diare, IMS, Hepatitis, Leptospirosis,dll)				100 %	100 %	20,682,500	71,810,000	79,310,000		DAK Non Fisik - BOKKB - BOK	Peningkatan Kualitas Kesehatan	Masyarakat Tulungagung	100 %	22,750,750	DINAS KESEHATAN	
1 02 02 2.02 28	Pengambilan dan Pengiriman Spesimen Penyakit Potensial KLB ke Laboratorium Rujukan/Nasional							0	0	0		DAK Non Fisik - BOKKB - BOK	Peningkatan Kualitas Kesehatan	Masyarakat Tulungagung		19,227,929	DINAS KESEHATAN	
1 02 02 2.02 33	Operasional Pelayanan Puskesmas	Nilai Kinerja UKM di puskesmas Nilai Kinerja UKP di Puskesmas				91 % 89.9 %	91 % 89.9 %	86,924,000	119,690,000	50,410,000	Kab. Tulungagung, Boyolangu, Semua Kelurahan	Pajak Rokok - Pelayanan Kesehatan	Peningkatan Kualitas Kesehatan	Masyarakat Tulungagung	91 % 89.9 %	95,616,400	DINAS KESEHATAN	
1 02 02 2.02 36	Investigasi Awal Kejadian Tidak Diharapkan (Kejadian Ikutan Pasca Imunisasi dan Pemberian Obat Massal)	Persentase Kejadian Ikutan Pasca Imunisasi yang dilakukan investigasi				100 %	100 %	4,050,000	8,100,000	0		DAK Non Fisik - BOKKB - BOK	Peningkatan Kualitas Kesehatan	Masyarakat Tulungagung	100 %	4,455,000	DINAS KESEHATAN	
1 02 02 2.02 37	Pelaksanaan Kewaspadaan Dini dan Respon Wabah	Persentase sinyal kewaspadaan dini yang direspon					92 %	0	0	0		DAK Non Fisik - BOKKB - BOK	Peningkatan Kualitas Kesehatan	Masyarakat Tulungagung	92 %	19,227,929	DINAS KESEHATAN	
1 02 02 2.02 39	Pengelolaan Pelayanan Kesehatan Dasar Melalui Pendekatan Keluarga	Jumlah Keluarga yang Sudah Dikunjungi dan Diintervensi Masalah kesehatannya oleh Tenaga Kesehatan Puskesmas					512 Keluarga	0	0	59,100,000	Kab. Tulungagung, Semua Kecamatan, Semua Kelurahan	DAK Non Fisik - BOKKB - BOK	Peningkatan Kualitas Kesehatan	Masyarakat Tulungagung	512 Keluarga	62,055,000	DINAS KESEHATAN	
1 02 03	PROGRAM PENINGKATAN KAPASITAS SUMBER DAYA MANUSIA KESEHATAN	Persentase peningkatan kapasitas sumber daya manusia kesehatan	%		%		30 %	46,992,000	48,240,000	48,240,000					30 %	51,691,200		
1 02 03 2.02	Perencanaan Kebutuhan dan Pendayagunaan Sumberdaya Manusia Kesehatan untuk UKP dan UKM di Wilayah Kabupaten/Kota	Persentase dokumen perencanaan kebutuhan tenaga kesehatan di lingkup Dinas Kesehatan	60 %		0 %	55 %	55 %	46,992,000	48,240,000	48,240,000					55 %	51,691,200		

**Penetapan Perubahan Rencana Kerja Pemerintah Daerah (RKPD)
Kabupaten Tulungagung
Tahun 2022**

Kode	Urusan/ Bidang Urusan/ Program/ Kegiatan/ Sub Kegiatan	Indikator Program/ Kegiatan/ Sub Kegiatan	Target Akhir Periode RPJMD	Realisasi Capaian RKPD Tahun 2020	Prakiraan Capaian Target RKPD Tahun 2021	Capaian Kinerja dan Kerangka Pendanaan						Kelompok Sasaran	Prakiraan Maju Rencana Tahun 2023		Perangkat Daerah Penanggung Jawab			
						Target 2022		Pagu Indikatif			Lokasi		Sumber Dana	Prioritas		Target	Pagu Indikatif	
						Semula	Menjadi	RKPD 2022	APBD 2022	RKPD 2022 Perubahan				Nasional				Daerah
1 02 03 2.02 02	Pemenuhan Kebutuhan Sumber Daya Manusia Kesehatan sesuai Standar	Cakupan Pemenuhan Kebutuhan Sumber Daya Manusia Kesehatan sesuai Standar				55 %	55 %	46,992,000	48,240,000	48,240,000		DAK Non Fisik - BOKKB - BOK	Peningkatan Kualitas Kesehatan	Pegawai	55 %	51,691,200	DINAS KESEHATAN	
1 02 05	PROGRAM PEMBERDAYAAN MASYARAKAT BIDANG KESEHATAN	Cakupan pengembangan Promosi Kesehatan dan Pemberdayaan Masyarakat	%		%		81 %	13,547,500	0	0					81 %	14,902,250		
1 02 05 2.03	Pengembangan dan Pelaksanaan Upaya Kesehatan Bersumber Daya Masyarakat (UKBM) Tingkat Daerah Kabupaten/Kota	Cakupan pengembangan UKBM	89 %		0 %	88 %	88 %	13,547,500	0	0					88 %	14,902,250		
1 02 05 2.03 01	Bimbingan Teknis dan Supervisi Pengembangan dan Pelaksanaan Upaya Kesehatan Bersumber Daya Masyarakat (UKBM)	Cakupan Pengkajian dan Pembinaan UKBM				95 %	95 %	13,547,500	0	0		DAK Non Fisik - BOKKB - BOK	Peningkatan Kualitas Kesehatan	Masyarakat dan petugas	95 %	14,902,250	DINAS KESEHATAN	
1	URUSAN PEMERINTAHAN WAJIB YANG BERKAITAN DENGAN PELAYANAN DASAR																	
1 02	URUSAN PEMERINTAHAN BIDANG KESEHATAN							2,935,342,590	2,954,183,000	4,575,906,085						3,299,830,849		
1 02 01	PROGRAM PENUNJANG URUSAN PEMERINTAHAN DAERAH KABUPATEN/KOTA	Presentase Fasyankes Pemerintah yang telah BLUD	%		%		100 %	2,077,400,000	2,077,400,000	3,699,128,085					100 %	2,285,140,000		
1 02 01 2.10	Peningkatan Pelayanan BLUD	Angka Waktu Pelayanan BLUD Nilai IKM BLUD	70 -		0 -	12 bulan	70 - 70	2,077,400,000	2,077,400,000	3,699,128,085					70 - 70	2,285,140,000		
1 02 01 2.10 01	Pelayanan dan Penunjang Pelayanan BLUD	Nilai Kinerja UKM di puskesmas Nilai Kinerja UKP di Puskesmas				90.53 % 86.93 %	90.53 % 86.93 %	2,077,400,000	2,077,400,000	3,699,128,085	Kab. Tulungagung, Semua Kecamatan, Semua Kelurahan	Pendapatan dari BLUD Dana Transfer Khusus - Dana Alokasi Khusus Non Fisik		Masyarakat	90.53 % 86.93 %	2,285,140,000	DINAS KESEHATAN	
1 02 02	PROGRAM PEMENUHAN UPAYA KESEHATAN PERORANGAN DAN UPAYA KESEHATAN MASYARAKAT	Presentase Fasilitas Pelayanan Kesehatan dengan Nilai Kinerja UKP dan UKM dalam Kategori Baik	%		%		18 %	760,058,590	794,959,500	804,418,000					18 %	907,018,449		

**Penetapan Perubahan Rencana Kerja Pemerintah Daerah (RKPD)
Kabupaten Tulungagung
Tahun 2022**

Kode	Urusan/ Bidang Urusan/ Program/ Kegiatan/ Sub Kegiatan	Indikator Program/ Kegiatan/ Sub Kegiatan	Target Akhir Periode RPJMD	Realisasi Capaian RKPD Tahun 2020	Prakiraan Capaian Target RKPD Tahun 2021	Capaian Kinerja dan Kerangka Pendanaan						Kelompok Sasaran	Prakiraan Maju Rencana Tahun 2023		Perangkat Daerah Penanggung Jawab			
						Target 2022		Pagu Indikatif			Lokasi		Sumber Dana	Prioritas		Target	Pagu Indikatif	
						Semula	Menjadi	RKPD 2022	APBD 2022	RKPD 2022 Perubahan				Nasional				Daerah
1 02 02 2.02	Penyediaan Layanan Kesehatan untuk UKM dan UKP Rujukan Tingkat Daerah Kabupaten/Kota	Presentase faskes dengan nilai ukp dan ukm yang naik dari kategori sedang ke kategori baik	5,5 %	0 %	86 %	5 %	760,058,590	794,959,500	804,418,000				5 %	907,018,449				
1 02 02 2.02 01	Pengelolaan Pelayanan Kesehatan Ibu Hamil	Cakupan pelayanan kesehatan ibu hamil			95.1 %	95.1 %	26,850,000	141,767,000	141,167,000		Dana Transfer Khusus - Dana Alokasi Khusus Non Fisik DAK Non Fisik - BOKKB - BOK	Peningkatan Kualitas Kesehatan	Masyarakat Tulungagu ng	95.1 %	29,535,000	DINAS KESEHATAN		
1 02 02 2.02 02	Pengelolaan Pelayanan Kesehatan Ibu Bersalin	Cakupan pelayanan kesehatan ibu bersalin			93.1 %	93.1 %	300,000	9,754,500	9,754,500		DAK Non Fisik - BOKKB - BOK	Peningkatan Kualitas Kesehatan	Masyarakat Tulungagu ng	93.1 %	330,000	DINAS KESEHATAN		
1 02 02 2.02 03	Pengelolaan Pelayanan Kesehatan Bayi Baru Lahir	Cakupan pelayanan kesehatan bayi			92.1 %	92.1 %	9,900,000	28,725,000	28,725,000		DAK Non Fisik - BOKKB - BOK	Peningkatan Kualitas Kesehatan	Masyarakat Tulungagu ng	92.1 %	10,890,000	DINAS KESEHATAN		
1 02 02 2.02 04	Pengelolaan Pelayanan Kesehatan Balita	Cakupan pelayanan kesehatan anak balita dan anak pra sekolah			80 %	80 %	104,243,000	6,082,500	6,682,500		DAK Non Fisik - BOKKB - BOK	Peningkatan Kualitas Kesehatan	Masyarakat Tulungagu ng	80 %	114,667,300	DINAS KESEHATAN		
1 02 02 2.02 05	Pengelolaan Pelayanan Kesehatan pada Usia Pendidikan Dasar	Sekolah setingkat SD/MI/SDLB yang melaksanakan pemeriksaan penjaringan kesehatan			100 %	100 %	19,085,000	34,792,500	39,892,500		DAK Non Fisik - BOKKB - BOK	Peningkatan Kualitas Kesehatan	Masyarakat Tulungagu ng	100 %	20,993,500	DINAS KESEHATAN		
1 02 02 2.02 06	Pengelolaan Pelayanan Kesehatan pada Usia Produktif	Cakupan pelayanan kesehatan reproduksi dan KB				65 %	0	0	19,916,000		Kab. Tulungagung, Boyolangu, Semua Kelurahan	DAK Non Fisik - BOKKB - BOK	Peningkatan Kualitas Kesehatan	Masyarakat Tulungagu ng	65 %	0	DINAS KESEHATAN	
1 02 02 2.02 07	Pengelolaan Pelayanan Kesehatan pada Usia Lanjut	Pelayanan Kesehatan pada Usia Lanjut (usia > 60 tahun) yang di screening			100 %	100 %	25,200,000	21,464,000	3,914,000		DAK Non Fisik - BOKKB - BOK	Peningkatan Kualitas Kesehatan	Masyarakat Tulungagu ng	100 %	27,720,000	DINAS KESEHATAN		
1 02 02 2.02 08	Pengelolaan Pelayanan Kesehatan Penderita Hipertensi	Persentase Pelayanan Kesehatan Penderita Hipertensi sesuai standar			100 %	100 %	3,600,000	0	0		DAK Non Fisik - BOKKB - BOK	Peningkatan Kualitas Kesehatan	Masyarakat Tulungagu ng	100 %	3,960,000	DINAS KESEHATAN		

**Penetapan Perubahan Rencana Kerja Pemerintah Daerah (RKPD)
Kabupaten Tulungagung
Tahun 2022**

Kode	Urusan/ Bidang Urusan/ Program/ Kegiatan/ Sub Kegiatan	Indikator Program/ Kegiatan/ Sub Kegiatan	Target Akhir Periode RPJMD	Realisasi Capaian RKPD Tahun 2020	Prakiraan Capaian Target RKPD Tahun 2021	Capaian Kinerja dan Kerangka Pendanaan							Kelompok Sasaran	Prakiraan Maju Rencana Tahun 2023		Perangkat Daerah Penanggung Jawab		
						Target 2022		Pagu Indikatif			Lokasi	Sumber Dana		Prioritas			Target	Pagu Indikatif
						Semula	Menjadi	RKPD 2022	APBD 2022	RKPD 2022 Perubahan				Nasional	Daerah			
1.02.02.2.02.09	Pengelolaan Pelayanan Kesehatan Penderita Diabetes Melitus	Persentase Pelayanan kesehatan penderita diabetes melitus sesuai standar pelayanan kesehatan penderita diabetes melitus				100 %	100 %	28,800,000	0	0		DAK Non Fisik - BOKKB - BOK		Peningkatan Kualitas Kesehatan	Masyarakat Tulungagung	100 %	31,680,000	DINAS KESEHATAN
1.02.02.2.02.10	Pengelolaan Pelayanan Kesehatan Orang dengan Gangguan Jiwa Berat	Persentase ODGJ berat mendapatkan pelayanan kesehatan jiwa sesuai standar				100 %	100 %	7,200,000	2,512,500	4,912,500		DAK Non Fisik - BOKKB - BOK		Peningkatan Kualitas Kesehatan	Masyarakat Tulungagung	100 %	7,920,000	DINAS KESEHATAN
1.02.02.2.02.11	Pengelolaan Pelayanan Kesehatan Orang Terduga Tuberkulosis	Cakupan terduga Tuberkulosis yang mendapatkan pelayanan sesuai standar				100 %	100 %	38,750,000	34,547,500	11,285,000		Dana Transfer Khusus - Dana Alokasi Khusus Non Fisik DAK Non Fisik - BOKKB - BOK		Peningkatan Kualitas Kesehatan	Masyarakat Tulungagung	100 %	42,625,000	DINAS KESEHATAN
1.02.02.2.02.12	Pengelolaan Pelayanan Kesehatan Orang dengan Risiko Terinfeksi HIV	Cakupan orang berisiko terinfeksi HIV mendapatkan pelayanan sesuai standar				100 %	100 %	26,055,000	0	2,615,000		DAK Non Fisik - BOKKB - BOK		Peningkatan Kualitas Kesehatan	Masyarakat Tulungagung	100 %	28,660,500	DINAS KESEHATAN
1.02.02.2.02.13	Pengelolaan Pelayanan Kesehatan bagi Penduduk pada Kondisi Kejadian Luar Biasa (KLB)	Persentase desa yang mengalami KLB dan dilakukan Penanggulangan dalam waktu 1 x 24 jam				82 %	82 %	750,000	219,010,000	219,010,000		Dana Transfer Khusus - Dana Alokasi Khusus Non Fisik DAK Non Fisik - BOKKB - BOK		Peningkatan Kualitas Kesehatan	Masyarakat Tulungagung	82 %	825,000	DINAS KESEHATAN
1.02.02.2.02.15	Pengelolaan Pelayanan Kesehatan Gizi Masyarakat	Cakupan Pelayanan Kesehatan Gizi Masyarakat				75 %	75 %	92,760,000	20,639,800	20,639,800		DAK Non Fisik - BOKKB - BOK		Peningkatan Kualitas Kesehatan	Masyarakat Tulungagung	75 %	102,036,000	DINAS KESEHATAN
1.02.02.2.02.16	Pengelolaan Pelayanan Kesehatan Kerja dan Olahraga	Cakupan Pelayanan Kesehatan Kerja dan Pelayanan Kesehatan Olahraga				81 %	81 %	16,587,000	30,927,000	26,842,000		DAK Non Fisik - BOKKB - BOK		Peningkatan Kualitas Kesehatan	Masyarakat Tulungagung	81 %	18,245,700	DINAS KESEHATAN
1.02.02.2.02.17	Pengelolaan Pelayanan Kesehatan Lingkungan	Cakupan Pelayanan Kesehatan Lingkungan				81 %	81 %	80,337,000	45,516,700	45,516,700		DAK Non Fisik - BOKKB - BOK		Peningkatan Kualitas Kesehatan	Masyarakat Tulungagung	81 %	88,370,700	DINAS KESEHATAN

**Penetapan Perubahan Rencana Kerja Pemerintah Daerah (RKPD)
Kabupaten Tulungagung
Tahun 2022**

Kode	Urusan/ Bidang Urusan/ Program/ Kegiatan/ Sub Kegiatan	Indikator Program/ Kegiatan/ Sub Kegiatan	Target Akhir Periode RPJMD	Realisasi Capaian RKPD Tahun 2020	Prakiraan Capaian Target RKPD Tahun 2021	Capaian Kinerja dan Kerangka Pendanaan										Kelompok Sasaran	Prakiraan Maju Rencana Tahun 2023		Perangkat Daerah Penanggung Jawab
						Target 2022		Pagu Indikatif			Lokasi	Sumber Dana	Prioritas		Target		Pagu Indikatif		
						Semula	Menjadi	RKPD 2022	APBD 2022	RKPD 2022 Perubahan			Nasional	Daerah					
1.02.02.2.02.18	Pengelolaan Pelayanan Promosi Kesehatan	Pelayanan promosi kesehatan				81 %	81 %	88,826,000	19,749,000	17,982,000		DAK Non Fisik - BOKKB - BOK		Peningkatan Kualitas Kesehatan	Masyarakat Tulungagung	81 %	97,708,600	DINAS KESEHATAN	
1.02.02.2.02.20	Pengelolaan Surveilans Kesehatan	Persentase jamaah haji yang diketahui status kesehatannya				62 %	62 %	8,350,800	4,200,000	6,300,000		DAK Non Fisik - BOKKB - BOK		Peningkatan Kualitas Kesehatan	Masyarakat Tulungagung	62 %	9,185,880	DINAS KESEHATAN	
1.02.02.2.02.22	Pengelolaan Pelayanan Kesehatan Jiwa dan NAPZA	Cakupan Penemuan Kasus Baru gangguan jiwa dan Napza				20 %	20 %	12,000,000	2,400,000	0		DAK Non Fisik - BOKKB - BOK		Peningkatan Kualitas Kesehatan	Masyarakat Tulungagung	20 %	13,200,000	DINAS KESEHATAN	
1.02.02.2.02.25	Pelayanan Kesehatan Penyakit Menular dan Tidak Menular	Cakupan rerata penemuan dan penanganan penyakit menular (DBD, Malaria, Kusta, ISPA, Diare, IMS, Hepatitis, Leptospirosis,dll)				100 %	100 %	49,004,200	64,271,000	96,718,500		Dana Transfer Khusus - Dana Alokasi Khusus Non Fisik DAK Non Fisik - BOKKB - BOK		Peningkatan Kualitas Kesehatan	Masyarakat Tulungagung	100 %	53,904,620	DINAS KESEHATAN	
1.02.02.2.02.28	Pengambilan dan Pengiriman Spesimen Penyakit Potensial KLB ke Laboratorium Rujukan/Nasional	Persentase Spesimen Penyakit Potensial KLB yang terkirim ke Laboratorium Rujukan/Nasional				100 %	100 %	750,000	0	0		DAK Non Fisik - BOKKB - BOK		Peningkatan Kualitas Kesehatan	Masyarakat Tulungagung	100 %	825,000	DINAS KESEHATAN	
1.02.02.2.02.33	Operasional Pelayanan Puskesmas	Nilai Kinerja UKM di puskesmas Nilai Kinerja UKP di Puskesmas				90.53 % 86.93 %	90.53 % 86.93 %	111,377,590	105,300,500	33,770,000	Kab. Tulungagung, Boyolangu, Beji	Pajak Rokok - Pelayanan Kesehatan		Peningkatan Kualitas Kesehatan	Masyarakat Tulungagung	90.53 % 86.93 %	122,515,349	DINAS KESEHATAN	
1.02.02.2.02.36	Investigasi Awal Kejadian Tidak Diharapkan (Kejadian Ikutan Pasca Imunisasi dan Pemberian Obat Massal)	Persentase Kejadian Ikutan Pasca Imunisasi yang dilakukan investigasi				100 %	100 %	7,833,000	2,100,000	0		DAK Non Fisik - BOKKB - BOK		Peningkatan Kualitas Kesehatan	Masyarakat Tulungagung	100 %	8,616,300	DINAS KESEHATAN	
1.02.02.2.02.37	Pelaksanaan Kewaspadaan Dini dan Respon Wabah	Persentase sinyal kewaspadaan dini yang direspn				92 %	92 %	1,500,000	1,200,000	1,200,000		DAK Non Fisik - BOKKB - BOK		Peningkatan Kualitas Kesehatan	Masyarakat Tulungagung	92 %	1,650,000	DINAS KESEHATAN	
1.02.02.2.02.39	Pengelolaan Pelayanan Kesehatan Dasar Melalui Pendekatan Keluarga	Jumlah Keluarga yang Sudah Dikunjungi dan Diintervensi Masalah kesehatannya oleh Tenaga Kesehatan Puskesmas					509 Keluarga	0	0	67,575,000	Kab. Tulungagung, Semua Kecamatan, Semua Kelurahan	DAK Non Fisik - BOKKB - BOK		Peningkatan Kualitas Kesehatan	Masyarakat Tulungagung	509 Keluarga	70,954,000	DINAS KESEHATAN	

**Penetapan Perubahan Rencana Kerja Pemerintah Daerah (RKPD)
Kabupaten Tulungagung
Tahun 2022**

Kode	Urusan/ Bidang Urusan/ Program/ Kegiatan/ Sub Kegiatan	Indikator Program/ Kegiatan/ Sub Kegiatan	Target Akhir Periode RPJMD	Realisasi Capaian RKPD Tahun 2020	Prakiraan Capaian Target RKPD Tahun 2021	Capaian Kinerja dan Kerangka Pendanaan						Kelompok Sasaran	Prakiraan Maju Rencana Tahun 2023		Perangkat Daerah Penanggung Jawab			
						Target 2022		Pagu Indikatif			Lokasi		Sumber Dana	Prioritas		Target	Pagu Indikatif	
						Semula	Menjadi	RKPD 2022	APBD 2022	RKPD 2022 Perubahan				Nasional				Daerah
1 02 03	PROGRAM PENINGKATAN KAPASITAS SUMBER DAYA MANUSIA KESEHATAN	Persentase peningkatan kapasitas sumber daya manusia kesehatan	%	%			30 %	93,984,000	72,360,000	72,360,000				30 %	103,382,400			
1 02 03 2.02	Perencanaan Kebutuhan dan Pendayagunaan Sumberdaya Manusia Kesehatan untuk UKP dan UKM di Wilayah Kabupaten/Kota	Persentase dokumen perencanaan kebutuhan tenaga kesehatan di lingkup Dinas Kesehatan	60 %	0 %		55 %	55 %	93,984,000	72,360,000	72,360,000				55 %	103,382,400			
1 02 03 2.02 02	Pemenuhan Kebutuhan Sumber Daya Manusia Kesehatan sesuai Standar	Cakupan Pemenuhan Kebutuhan Sumber Daya Manusia Kesehatan sesuai Standar				55 %	55 %	93,984,000	72,360,000	72,360,000		DAK Non Fisik - BOKKB - BOK	Peningkatan Kualitas Kesehatan	Pegawai	55 %	103,382,400	DINAS KESEHATAN	
1 02 05	PROGRAM PEMBERDAYAAN MASYARAKAT BIDANG KESEHATAN	Cakupan pengembangan Promosi Kesehatan dan Pemberdayaan Masyarakat	%	%			81 %	3,900,000	9,463,500	0				81 %	4,290,000			
1 02 05 2.03	Pengembangan dan Pelaksanaan Upaya Kesehatan Bersumber Daya Masyarakat (UKBM) Tingkat Daerah Kabupaten/Kota	Cakupan pengembangan UKBM	89 %	0 %		88 %	88 %	3,900,000	9,463,500	0				88 %	4,290,000			
1 02 05 2.03 01	Bimbingan Teknis dan Supervisi Pengembangan dan Pelaksanaan Upaya Kesehatan Bersumber Daya Masyarakat (UKBM)	Cakupan Pengkajian dan Pembinaan UKBM				95 %	95 %	3,900,000	9,463,500	0		DAK Non Fisik - BOKKB - BOK	Peningkatan Kualitas Kesehatan	Masyarakat dan petugas	95 %	4,290,000	DINAS KESEHATAN	
1	URUSAN PEMERINTAHAN WAJIB YANG BERKAITAN DENGAN PELAYANAN DASAR																	
1 02	URUSAN PEMERINTAHAN BIDANG KESEHATAN							2,340,794,230	2,413,493,000	2,826,530,270					2,811,993,383			
1 02 01	PROGRAM PENUNJANG URUSAN PEMERINTAHAN DAERAH KABUPATEN/KOTA	Presentase Fasyankes Pemerintah yang telah BLUD	%	%			100 %	1,600,000,000	1,600,000,000	1,796,922,270				100 %	1,760,000,000			
1 02 01 2.10	Peningkatan Pelayanan BLUD	nilai IKM BLUD	70	0		12 bulan	70	1,600,000,000	1,600,000,000	1,796,922,270				70	1,760,000,000			

**Penetapan Perubahan Rencana Kerja Pemerintah Daerah (RKPD)
Kabupaten Tulungagung
Tahun 2022**

Kode	Urusan/ Bidang Urusan/ Program/ Kegiatan/ Sub Kegiatan	Indikator Program/ Kegiatan/ Sub Kegiatan	Target Akhir Periode RPJMD	Realisasi Capaian RKPD Tahun 2020	Prakiraan Capaian Target RKPD Tahun 2021	Capaian Kinerja dan Kerangka Pendanaan										Kelompok Sasaran	Prakiraan Maju Rencana Tahun 2023		Perangkat Daerah Penanggung Jawab
						Target 2022		Pagu Indikatif			Lokasi	Sumber Dana	Prioritas		Target		Pagu Indikatif		
						Semula	Menjadi	RKPD 2022	APBD 2022	RKPD 2022 Perubahan			Nasional	Daerah					
1.02.01.2.10.01	Pelayanan dan Penunjang Pelayanan BLUD	Nilai Kinerja UKM di Puskesmas Nilai Kinerja UKP di Puskesmas				91 % 91 %	91 % 91 %	1,600,000,000	1,600,000,000	1,796,922,270	Kab. Tulungagung Tulungagung Semua Kelurahan	Pendapatan dari BLUD Dana Transfer Khusus - Dana Alokasi Khusus Non Fisik		Peningkatan Kualitas Kesehatan	Masyarakat	91 % 91 %	1,760,000,000	DINAS KESEHATAN	
1.02.02	PROGRAM PEMENUHAN UPAYA KESEHATAN PERORANGAN DAN UPAYA KESEHATAN MASYARAKAT	Presentase Fasilitas Pelayanan Kesehatan dengan Nilai Kinerja UKP dan UKM dalam Kategori Baik	%	%			18 %	651,181,230	741,133,000	957,248,000						18 %	953,419,083		
1.02.02.2.02	Penyediaan Layanan Kesehatan untuk UKM dan UKP Rujukan Tingkat Daerah Kabupaten/Kota	Presentase faskes dengan nilai ukp dan ukm yang naik dari kategori sedang ke kategori baik	5,5 %	0 %		86 %	5 %	651,181,230	741,133,000	957,248,000						5 %	953,419,083		
1.02.02.2.02.01	Pengelolaan Pelayanan Kesehatan Ibu Hamil	Cakupan pelayanan kesehatan ibu hamil				95.1 %	95.1 %	19,125,000	27,860,200	28,850,600		DAK Non Fisik - BOKKB - BOK		Peningkatan Kualitas Kesehatan	Masyarakat Tulungagung	95.1 %	21,037,500	DINAS KESEHATAN	
1.02.02.2.02.02	Pengelolaan Pelayanan Kesehatan Ibu Bersalin	Cakupan pelayanan kesehatan ibu bersalin				93.1 %	93.1 %	19,125,000	750,000	1,909,600		DAK Non Fisik - BOKKB - BOK		Peningkatan Kualitas Kesehatan	Masyarakat Tulungagung	93.1 %	21,037,500	DINAS KESEHATAN	
1.02.02.2.02.03	Pengelolaan Pelayanan Kesehatan Bayi Baru Lahir	Cakupan pelayanan kesehatan bayi				92.1 %	92.1 %	19,125,000	1,500,000	1,500,000		DAK Non Fisik - BOKKB - BOK		Peningkatan Kualitas Kesehatan	Masyarakat Tulungagung	92.1 %	21,037,500	DINAS KESEHATAN	
1.02.02.2.02.04	Pengelolaan Pelayanan Kesehatan Balita	Cakupan pelayanan kesehatan anak balita dan anak pra sekolah				80 %	80 %	19,125,000	4,857,600	24,532,600		DAK Non Fisik - BOKKB - BOK		Peningkatan Kualitas Kesehatan	Masyarakat Tulungagung	80 %	21,037,500	DINAS KESEHATAN	
1.02.02.2.02.05	Pengelolaan Pelayanan Kesehatan pada Usia Pendidikan Dasar	Sekolah setingkat SD/MI/SDLB yang melaksanakan pemeriksaan penjarangan kesehatan				100 %	100 %	19,125,000	26,034,600	29,134,600		DAK Non Fisik - BOKKB - BOK		Peningkatan Kualitas Kesehatan	Masyarakat Tulungagung	100 %	21,037,500	DINAS KESEHATAN	
1.02.02.2.02.07	Pengelolaan Pelayanan Kesehatan pada Usia Lanjut	Pelayanan Kesehatan pada Usia Lanjut (usia > 60 tahun) yang di screening				100 %	100 %	19,125,000	15,953,000	2,453,000		DAK Non Fisik - BOKKB - BOK		Peningkatan Kualitas Kesehatan	Masyarakat Tulungagung	100 %	21,037,500	DINAS KESEHATAN	

**Penetapan Perubahan Rencana Kerja Pemerintah Daerah (RKPD)
Kabupaten Tulungagung
Tahun 2022**

Kode	Urusan/ Bidang Urusan/ Program/ Kegiatan/ Sub Kegiatan	Indikator Program/ Kegiatan/ Sub Kegiatan	Target Akhir Periode RPJMD	Realisasi Capaian RKPD Tahun 2020	Prakiraan Capaian Target RKPD Tahun 2021	Capaian Kinerja dan Kerangka Pendanaan										Kelompok Sasaran	Prakiraan Maju Rencana Tahun 2023		Perangkat Daerah Penanggung Jawab
						Target 2022		Pagu Indikatif			Lokasi	Sumber Dana	Prioritas		Target		Pagu Indikatif		
						Semula	Menjadi	RKPD 2022	APBD 2022	RKPD 2022 Perubahan			Nasional	Daerah					
1 02 02 2.02 08	Pengelolaan Pelayanan Kesehatan Penderita Hipertensi	Persentase Pelayanan Kesehatan Penderita Hipertensi sesuai standar					100 %		0	0	0		DAK Non Fisik - BOKKB - BOK	Peningkatan Kualitas Kesehatan	Masyarakat Tulungagung	100 %	18,128,946	DINAS KESEHATAN	
1 02 02 2.02 09	Pengelolaan Pelayanan Kesehatan Penderita Diabetes Melitus								0	0	0		DAK Non Fisik - BOKKB - BOK	Peningkatan Kualitas Kesehatan	Masyarakat Tulungagung		18,128,946	DINAS KESEHATAN	
1 02 02 2.02 10	Pengelolaan Pelayanan Kesehatan Orang dengan Gangguan Jiwa Berat	Persentase ODGJ berat mendapatkan pelayanan kesehatan jiwa sesuai standar				100 %	100 %	19,125,000	15,259,200	13,759,200		Dana Transfer Khusus - Dana Alokasi Khusus Non Fisik DAK Non Fisik - BOKKB - BOK	Peningkatan Kualitas Kesehatan	Masyarakat Tulungagung	100 %	21,037,500	DINAS KESEHATAN		
1 02 02 2.02 11	Pengelolaan Pelayanan Kesehatan Orang Terduga Tuberkulosis	Cakupan terduga Tuberkulosis yang mendapatkan pelayanan sesuai standar				100 %	100 %	19,125,000	24,588,600	10,500,000		DAK Non Fisik - BOKKB - BOK	Peningkatan Kualitas Kesehatan	Masyarakat Tulungagung	100 %	21,037,500	DINAS KESEHATAN		
1 02 02 2.02 12	Pengelolaan Pelayanan Kesehatan Orang dengan Risiko Terinfeksi HIV	Cakupan orang berisiko terinfeksi HIV mendapatkan pelayanan sesuai standar				100 %	100 %	19,125,000	42,996,600	22,050,000		DAK Non Fisik - BOKKB - BOK	Peningkatan Kualitas Kesehatan	Masyarakat Tulungagung	100 %	21,037,500	DINAS KESEHATAN		
1 02 02 2.02 13	Pengelolaan Pelayanan Kesehatan bagi Penduduk pada Kondisi Kejadian Luar Biasa (KLB)	Persentase desa yang mengalami KLB dan dilakukan Penanggulangan dalam waktu 1 x 24 jam				82 %	82 %	263,693,700	220,929,000	227,004,000		Dana Transfer Khusus - Dana Alokasi Khusus Non Fisik DAK Non Fisik - BOKKB - BOK	Peningkatan Kualitas Kesehatan	Masyarakat Tulungagung	82 %	290,063,070	DINAS KESEHATAN		
1 02 02 2.02 15	Pengelolaan Pelayanan Kesehatan Gizi Masyarakat	Cakupan Pelayanan Kesehatan Gizi Masyarakat				75 %	75 %	19,125,000	40,255,000	15,330,000		DAK Non Fisik - BOKKB - BOK	Peningkatan Kualitas Kesehatan	Masyarakat Tulungagung	75 %	21,037,500	DINAS KESEHATAN		
1 02 02 2.02 16	Pengelolaan Pelayanan Kesehatan Kerja dan Olahraga	Cakupan Pelayanan Kesehatan Kerja dan Pelayanan Kesehatan Olahraga				81 %	81 %	19,125,000	2,700,000	2,700,000		DAK Non Fisik - BOKKB - BOK	Peningkatan Kualitas Kesehatan	Masyarakat Tulungagung	81 %	21,037,500	DINAS KESEHATAN		

**Penetapan Perubahan Rencana Kerja Pemerintah Daerah (RKPD)
Kabupaten Tulungagung
Tahun 2022**

Kode	Urusan/ Bidang Urusan/ Program/ Kegiatan/ Sub Kegiatan	Indikator Program/ Kegiatan/ Sub Kegiatan	Target Akhir Periode RPJMD	Realisasi Capaian RKPD Tahun 2020	Prakiraan Capaian Target RKPD Tahun 2021	Capaian Kinerja dan Kerangka Pendanaan							Kelompok Sasaran	Prakiraan Maju Rencana Tahun 2023		Perangkat Daerah Penanggung Jawab		
						Target 2022		Pagu Indikatif			Lokasi	Sumber Dana		Prioritas			Target	Pagu Indikatif
						Semula	Menjadi	RKPD 2022	APBD 2022	RKPD 2022 Perubahan				Nasional	Daerah			
1.02.02.2.02.17	Pengelolaan Pelayanan Kesehatan Lingkungan	Cakupan Pelayanan Kesehatan Lingkungan				81 %	81 %	7,500,000	5,625,000	7,500,000		DAK Non Fisik - BOKKB - BOK	Peningkatan Kualitas Kesehatan	Masyarakat Tulungagung	81 %	8,250,000	DINAS KESEHATAN	
1.02.02.2.02.18	Pengelolaan Pelayanan Promosi Kesehatan	Pelayanan promosi kesehatan				81 %	81 %	30,750,000	33,888,600	33,888,600		DAK Non Fisik - BOKKB - BOK	Peningkatan Kualitas Kesehatan	Masyarakat Tulungagung	81 %	33,825,000	DINAS KESEHATAN	
1.02.02.2.02.20	Pengelolaan Surveilans Kesehatan	Persentase jamaah haji yang diketahui status kesehatannya				62 %	62 %	19,125,000	0	2,400,000		DAK Non Fisik - BOKKB - BOK	Peningkatan Kualitas Kesehatan	Masyarakat Tulungagung	62 %	21,037,500	DINAS KESEHATAN	
1.02.02.2.02.22	Pengelolaan Pelayanan Kesehatan Jiwa dan NAPZA	Cakupan Penemuan Kasus Baru gangguan jiwa dan Napza				20 %	20 %	7,500,000	0	0		DAK Non Fisik - BOKKB - BOK	Peningkatan Kualitas Kesehatan	Masyarakat Tulungagung	20 %	8,250,000	DINAS KESEHATAN	
1.02.02.2.02.25	Pelayanan Kesehatan Penyakit Menular dan Tidak Menular	Cakupan rerata penemuan dan penanganan penyakit menular (DBD, Malaria, Kusta, ISPA, Diare, IMS, Hepatitis, Leptospirosis,dll)				100 %	100 %	30,677,700	69,293,100	129,175,800		DAK Non Fisik - BOKKB - BOK	Peningkatan Kualitas Kesehatan	Masyarakat Tulungagung	100 %	33,745,470	DINAS KESEHATAN	
1.02.02.2.02.28	Pengambilan dan Pengiriman Spesimen Penyakit Potensial KLB ke Laboratorium Rujukan/Nasional							0	1,875,000	0		DAK Non Fisik - BOKKB - BOK	Peningkatan Kualitas Kesehatan	Masyarakat Tulungagung		18,128,946	DINAS KESEHATAN	
1.02.02.2.02.33	Operasional Pelayanan Puskesmas	Nilai Kinerja UKM di puskesmas Nilai Kinerja UKP di Puskesmas				91 % 91 %	91 % 91 %	81,559,830	188,445,000	265,060,000	Kab. Tulungagung Kab. Tulungagung Semua Kelurahan	Pajak Rokok Pelayanan Kesehatan	Peningkatan Kualitas Kesehatan	Masyarakat Tulungagung	91 % 91 %	89,715,813	DINAS KESEHATAN	
1.02.02.2.02.36	Investigasi Awal Kejadian Tidak Diharapkan (Kejadian Ikutan Pasca Imunisasi dan Pemberian Obat Massal)							0	18,322,500	0		DAK Non Fisik - BOKKB - BOK	Peningkatan Kualitas Kesehatan	Masyarakat Tulungagung		18,128,946	DINAS KESEHATAN	
1.02.02.2.02.37	Pelaksanaan Kewaspadaan Dini dan Respon Wabah	Persentase sinyal kewaspadaan dini yang direspon					92 %	0	0	0		DAK Non Fisik - BOKKB - BOK	Peningkatan Kualitas Kesehatan	Masyarakat Tulungagung	92 %	18,128,946	DINAS KESEHATAN	
1.02.02.2.02.39	Pengelolaan Pelayanan Kesehatan Dasar Melalui Pendekatan Keluarga	Jumlah Keluarga yang Sudah Dikunjungi dan Diintervensi Masalah Kesehatannya oleh Tenaga Kesehatan Puskesmas						0	0	139,500,000	Kab. Tulungagung Semua Kecamatan, Semua Kelurahan	DAK Non Fisik - BOKKB - BOK	Peningkatan Kualitas Kesehatan	Masyarakat Tulungagung	276 Keluarga	146,475,000	DINAS KESEHATAN	

**Penetapan Perubahan Rencana Kerja Pemerintah Daerah (RKPD)
Kabupaten Tulungagung
Tahun 2022**

Kode	Urusan/ Bidang Urusan/ Program/ Kegiatan/ Sub Kegiatan	Indikator Program/ Kegiatan/ Sub Kegiatan	Target Akhir Periode RPJMD	Realisasi Capaian RKPD Tahun 2020	Prakiraan Capaian Target RKPD Tahun 2021	Capaian Kinerja dan Kerangka Pendanaan						Kelompok Sasaran	Prakiraan Maju Rencana Tahun 2023		Perangkat Daerah Penanggung Jawab			
						Target 2022		Pagu Indikatif			Lokasi		Sumber Dana	Prioritas		Target	Pagu Indikatif	
						Semula	Menjadi	RKPD 2022	APBD 2022	RKPD 2022 Perubahan				Nasional				Daerah
1 02 03	PROGRAM PENINGKATAN KAPASITAS SUMBER DAYA MANUSIA KESEHATAN	Persentase peningkatan kapasitas sumber daya manusia kesehatan	%	%			30 %	70,488,000	72,360,000	72,360,000				30 %	77,536,800			
1 02 03 2.02	Perencanaan Kebutuhan dan Pendayagunaan Sumberdaya Manusia Kesehatan untuk UKP dan UKM di Wilayah Kabupaten/Kota	Persentase dokumen perencanaan kebutuhan tenaga kesehatan di lingkup Dinas Kesehatan	60 %	0 %	55 %	55 %		70,488,000	72,360,000	72,360,000				55 %	77,536,800			
1 02 03 2.02 02	Pemenuhan Kebutuhan Sumber Daya Manusia Kesehatan sesuai Standar	Cakupan Pemenuhan Kebutuhan Sumber Daya Manusia Kesehatan sesuai Standar			55 %	55 %		70,488,000	72,360,000	72,360,000		DAK Non Fisik - BOKKB - BOK	Peningkatan Kualitas Kesehatan	Pegawai	55 %	77,536,800	DINAS KESEHATAN	
1 02 05	PROGRAM PEMBERDAYAAN MASYARAKAT BIDANG KESEHATAN	Cakupan pengembangan Promosi Kesehatan dan Pemberdayaan Masyarakat	%	%		81 %		19,125,000	0	0				81 %	21,037,500			
1 02 05 2.03	Pengembangan dan Pelaksanaan Upaya Kesehatan Bersumber Daya Masyarakat (UKBM) Tingkat Daerah Kabupaten/Kota	Cakupan pengembangan UKBM	89 %	0 %	88 %	88 %		19,125,000	0	0				88 %	21,037,500			
1 02 05 2.03 01	Bimbingan Teknis dan Supervisi Pengembangan dan Pelaksanaan Upaya Kesehatan Bersumber Daya Masyarakat (UKBM)	Cakupan Pengkajian dan Pembinaan UKBM			95 %	95 %		19,125,000	0	0		DAK Non Fisik - BOKKB - BOK	Peningkatan Kualitas Kesehatan	Masyarakat	95 %	21,037,500	DINAS KESEHATAN	
1	URUSAN PEMERINTAHAN WAJIB YANG BERKAITAN DENGAN PELAYANAN DASAR																	
1 02	URUSAN PEMERINTAHAN BIDANG KESEHATAN							2,858,046,290	2,920,981,000	11,844,152,878						3,266,727,511		
1 02 01	PROGRAM PENUNJANG URUSAN PEMERINTAHAN DAERAH KABUPATEN/KOTA	Presentase Fasyankes Pemerintah yang telah BLUD	%	%		100 %		2,023,890,000	2,023,890,000	10,947,068,878				100 %	2,226,279,000			
1 02 01 2.10	Peningkatan Pelayanan BLUD	nilai IKM BLUD	70	0	12 bulan	70		2,023,890,000	2,023,890,000	10,947,068,878				70	2,226,279,000			

**Penetapan Perubahan Rencana Kerja Pemerintah Daerah (RKPD)
Kabupaten Tulungagung
Tahun 2022**

Kode	Urusan/ Bidang Urusan/ Program/ Kegiatan/ Sub Kegiatan	Indikator Program/ Kegiatan/ Sub Kegiatan	Target Akhir Periode RPJMD	Realisasi Capaian RKPD Tahun 2020	Prakiraan Capaian Target RKPD Tahun 2021	Capaian Kinerja dan Kerangka Pendanaan										Kelompok Sasaran	Prakiraan Maju Rencana Tahun 2023		Perangkat Daerah Penanggung Jawab
						Target 2022		Pagu Indikatif			Lokasi	Sumber Dana	Prioritas		Target		Pagu Indikatif		
						Semula	Menjadi	RKPD 2022	APBD 2022	RKPD 2022 Perubahan			Nasional	Daerah					
1.02.01.2.10.01	Pelayanan dan Penunjang Pelayanan BLUD	Nilai Kinerja UKM di puskesmas Nilai Kinerja UKP di Puskesmas				80 % 80 %	80 % 80 %	2,023,890,000	2,023,890,000	10,947,068,878	Kab. Tulungagung Kedungwaru Semua Kelurahan	Pendapatan dari BLUD Dana Transfer Khusus - Dana Alokasi Khusus Non Fisik			Masyarakat	80 % 80 %	2,226,279,000	DINAS KESEHATAN	
1.02.02	PROGRAM PEMENUHAN UPAYA KESEHATAN PERORANGAN DAN UPAYA KESEHATAN MASYARAKAT	Presentase Fasilitas Pelayanan Kesehatan dengan Nilai Kinerja UKP dan UKM dalam Kategori Baik	%	%		18 %		740,341,790	847,254,000	848,844,000						18 %	937,252,561		
1.02.02.2.02	Penyediaan Layanan Kesehatan untuk UKM dan UKP Rujukan Tingkat Daerah Kabupaten/Kota	Presentase faskes dengan nilai ukp dan ukm yang naik dari kategori sedang ke kategori baik	5,5 %	0 %		86 %	5 %	740,341,790	847,254,000	848,844,000						5 %	937,252,561		
1.02.02.2.02.01	Pengelolaan Pelayanan Kesehatan Ibu Hamil	Cakupan pelayanan kesehatan ibu hamil				95.1 %	95.1 %	90,090,000	71,800,500	77,950,500		Dana Transfer Khusus - Dana Alokasi Khusus Non Fisik DAK Non Fisik - BOKKB - BOK		Peningkatan Kualitas Kesehatan	Masyarakat Tulungagung	95.1 %	99,099,000	DINAS KESEHATAN	
1.02.02.2.02.02	Pengelolaan Pelayanan Kesehatan Ibu Bersalin	Cakupan pelayanan kesehatan ibu bersalin				93.1 %	93.1 %	27,800,000	2,475,000	2,475,000		DAK Non Fisik - BOKKB - BOK		Peningkatan Kualitas Kesehatan	Masyarakat Tulungagung	93.1 %	30,580,000	DINAS KESEHATAN	
1.02.02.2.02.03	Pengelolaan Pelayanan Kesehatan Bayi Baru Lahir	Cakupan pelayanan kesehatan bayi				92.1 %	92.1 %	7,950,000	4,050,000	4,050,000		DAK Non Fisik - BOKKB - BOK		Peningkatan Kualitas Kesehatan	Masyarakat Tulungagung	92.1 %	8,745,000	DINAS KESEHATAN	
1.02.02.2.02.04	Pengelolaan Pelayanan Kesehatan Balita	Cakupan pelayanan kesehatan anak balita dan anak pra sekolah				80 %	80 %	21,232,500	36,775,500	54,055,500		DAK Non Fisik - BOKKB - BOK		Peningkatan Kualitas Kesehatan	Masyarakat Tulungagung	80 %	23,355,750	DINAS KESEHATAN	
1.02.02.2.02.05	Pengelolaan Pelayanan Kesehatan pada Usia Pendidikan Dasar	Sekolah setingkat SD/MI/SDLB yang melaksanakan pemeriksaan penjangkauan kesehatan				100 %	100 %	71,712,500	36,972,500	36,972,500		DAK Non Fisik - BOKKB - BOK		Peningkatan Kualitas Kesehatan	Masyarakat Tulungagung	100 %	78,883,750	DINAS KESEHATAN	

**Penetapan Perubahan Rencana Kerja Pemerintah Daerah (RKPD)
Kabupaten Tulungagung
Tahun 2022**

Kode	Urusan/ Bidang Urusan/ Program/ Kegiatan/ Sub Kegiatan	Indikator Program/ Kegiatan/ Sub Kegiatan	Target Akhir Periode RPJMD	Realisasi Capaian RKPD Tahun 2020	Prakiraan Capaian Target RKPD Tahun 2021	Capaian Kinerja dan Kerangka Pendanaan							Kelompok Sasaran	Prakiraan Maju Rencana Tahun 2023		Perangkat Daerah Penanggung Jawab			
						Target 2022		Pagu Indikatif			Lokasi	Sumber Dana		Prioritas			Target	Pagu Indikatif	
						Semula	Menjadi	RKPD 2022	APBD 2022	RKPD 2022 Perubahan				Nasional	Daerah				
1 02 02 2.02 06	Pengelolaan Pelayanan Kesehatan pada Usia Produktif	Cakupan pelayanan kesehatan reproduksi dan KB					65 %		0	0	6,785,000	Kab. Tulungagung Kedungwaru Semua Kelurahan	DAK Non Fisik - BOKKB - BOK		Peningkatan Kualitas Kesehatan	Masyarakat Tulungagung	65 %	0	DINAS KESEHATAN
1 02 02 2.02 07	Pengelolaan Pelayanan Kesehatan pada Usia Lanjut	Pelayanan Kesehatan pada Usia Lanjut (usia > 60 tahun) yang di screening				100 %	100 %	11,500,000	71,850,000	5,100,000			DAK Non Fisik - BOKKB - BOK		Peningkatan Kualitas Kesehatan	Masyarakat Tulungagung	100 %	12,650,000	DINAS KESEHATAN
1 02 02 2.02 08	Pengelolaan Pelayanan Kesehatan Penderita Hipertensi	Persentase Pelayanan Kesehatan Penderita Hipertensi sesuai standar					100 %		0	0	0		DAK Non Fisik - BOKKB - BOK		Peningkatan Kualitas Kesehatan	Masyarakat Tulungagung	100 %	21,859,648	DINAS KESEHATAN
1 02 02 2.02 09	Pengelolaan Pelayanan Kesehatan Penderita Diabetes Melitus								0	0	0		DAK Non Fisik - BOKKB - BOK		Peningkatan Kualitas Kesehatan	Masyarakat Tulungagung		21,859,648	DINAS KESEHATAN
1 02 02 2.02 10	Pengelolaan Pelayanan Kesehatan Orang dengan Gangguan Jiwa Berat	Persentase ODGJ berat mendapatkan pelayanan kesehatan jiwa sesuai standar					100 %		0	0	3,945,000		DAK Non Fisik - BOKKB - BOK		Peningkatan Kualitas Kesehatan	Masyarakat Tulungagung	100 %	21,859,648	DINAS KESEHATAN
1 02 02 2.02 11	Pengelolaan Pelayanan Kesehatan Orang Terduga Tuberkulosis	Cakupan terduga Tuberkulosis yang mendapatkan pelayanan sesuai standar				100 %	100 %	39,875,000	12,375,000	12,375,000			DAK Non Fisik - BOKKB - BOK		Peningkatan Kualitas Kesehatan	Masyarakat Tulungagung	100 %	43,862,500	DINAS KESEHATAN
1 02 02 2.02 12	Pengelolaan Pelayanan Kesehatan Orang dengan Risiko Terinfeksi HIV	Cakupan orang berisiko terinfeksi HIV mendapatkan pelayanan sesuai standar				100 %	100 %	21,175,000	675,000	675,000			DAK Non Fisik - BOKKB - BOK		Peningkatan Kualitas Kesehatan	Masyarakat Tulungagung	100 %	23,292,500	DINAS KESEHATAN
1 02 02 2.02 13	Pengelolaan Pelayanan Kesehatan bagi Penduduk pada Kondisi Kejadian Luar Biasa (KLB)	Persentase desa yang mengalami KLB dan dilakukan Penanggulangan dalam waktu 1 x 24 jam				82 %	82 %	21,000,000	237,042,000	237,042,000			Dana Transfer Khusus - Dana Alokasi Khusus Non Fisik DAK Non Fisik - BOKKB - BOK		Peningkatan Kualitas Kesehatan	Masyarakat Tulungagung	82 %	23,100,000	DINAS KESEHATAN

**Penetapan Perubahan Rencana Kerja Pemerintah Daerah (RKPD)
Kabupaten Tulungagung
Tahun 2022**

Kode	Urusan/ Bidang Urusan/ Program/ Kegiatan/ Sub Kegiatan	Indikator Program/ Kegiatan/ Sub Kegiatan	Target Akhir Periode RPJMD	Realisasi Capaian RKPD Tahun 2020	Prakiraan Capaian Target RKPD Tahun 2021	Capaian Kinerja dan Kerangka Pendanaan							Kelompok Sasaran	Prakiraan Maju Rencana Tahun 2023		Perangkat Daerah Penanggung Jawab		
						Target 2022		Pagu Indikatif			Lokasi	Sumber Dana		Prioritas			Target	Pagu Indikatif
						Semula	Menjadi	RKPD 2022	APBD 2022	RKPD 2022 Perubahan				Nasional	Daerah			
1.02.02.2.02.15	Pengelolaan Pelayanan Kesehatan Gizi Masyarakat	Cakupan Pelayanan Kesehatan Gizi Masyarakat				75 %	75 %	54,325,000	59,785,000	54,370,000		Dana Transfer Khusus - Dana Alokasi Khusus Non Fisik DAK Non Fisik - BOKKB - BOK	Peningkatan Kualitas Kesehatan	Masyarakat Tulungagung	75 %	59,757,500	DINAS KESEHATAN	
1.02.02.2.02.16	Pengelolaan Pelayanan Kesehatan Kerja dan Olahraga	Cakupan Pelayanan Kesehatan Kerja dan Pelayanan Kesehatan Olahraga				81 %	81 %	11,850,000	11,555,000	25,470,000		DAK Non Fisik - BOKKB - BOK	Peningkatan Kualitas Kesehatan	Masyarakat Tulungagung	81 %	13,035,000	DINAS KESEHATAN	
1.02.02.2.02.17	Pengelolaan Pelayanan Kesehatan Lingkungan	Cakupan Pelayanan Kesehatan Lingkungan				81 %	81 %	93,525,000	42,562,500	42,562,500		DAK Non Fisik - BOKKB - BOK	Peningkatan Kualitas Kesehatan	Masyarakat Tulungagung	81 %	102,877,500	DINAS KESEHATAN	
1.02.02.2.02.18	Pengelolaan Pelayanan Promosi Kesehatan	Pelayanan promosi kesehatan				81 %	81 %	23,656,800	17,280,000	7,012,000		Dana Transfer Khusus - Dana Alokasi Khusus Non Fisik DAK Non Fisik - BOKKB - BOK	Peningkatan Kualitas Kesehatan	Masyarakat Tulungagung	81 %	26,022,480	DINAS KESEHATAN	
1.02.02.2.02.20	Pengelolaan Surveilans Kesehatan	Persentase jamaah haji yang diketahui status kesehatannya				62 %	62 %	300,000	3,600,000	10,350,000		DAK Non Fisik - BOKKB - BOK	Peningkatan Kualitas Kesehatan	Masyarakat Tulungagung	62 %	330,000	DINAS KESEHATAN	
1.02.02.2.02.22	Pengelolaan Pelayanan Kesehatan Jiwa dan NAPZA	Cakupan Penemuan Kasus Baru gangguan jiwa dan Napza				20 %	20 %	31,375,000	28,545,000	0		DAK Non Fisik - BOKKB - BOK	Peningkatan Kualitas Kesehatan	Masyarakat Tulungagung	20 %	34,512,500	DINAS KESEHATAN	
1.02.02.2.02.25	Pelayanan Kesehatan Penyakit Menular dan Tidak Menular	Cakupan rerata penemuan dan penanganan penyakit menular (DBD, Malaria, Kusta, ISPA, Diare, IMS, Hepatitis, Leptospirosis,dll)				100 %	100 %	125,915,000	98,134,000	168,784,000		Dana Transfer Khusus - Dana Alokasi Khusus Non Fisik DAK Non Fisik - BOKKB - BOK	Peningkatan Kualitas Kesehatan	Masyarakat Tulungagung	100 %	138,506,500	DINAS KESEHATAN	

**Penetapan Perubahan Rencana Kerja Pemerintah Daerah (RKPD)
Kabupaten Tulungagung
Tahun 2022**

Kode	Urusan/ Bidang Urusan/ Program/ Kegiatan/ Sub Kegiatan	Indikator Program/ Kegiatan/ Sub Kegiatan	Target Akhir Periode RPJMD	Realisasi Capaian RKPD Tahun 2020	Prakiraan Capaian Target RKPD Tahun 2021	Capaian Kinerja dan Kerangka Pendanaan						Kelompok Sasaran	Prakiraan Maju Rencana Tahun 2023		Perangkat Daerah Penanggung Jawab			
						Target 2022		Pagu Indikatif			Lokasi		Sumber Dana	Prioritas		Target	Pagu Indikatif	
						Semula	Menjadi	RKPD 2022	APBD 2022	RKPD 2022 Perubahan				Nasional				Daerah
1 02 02 2.02 28	Pengambilan dan Pengiriman Spesimen Penyakit Potensial KLB ke Laboratorium Rujukan/Nasional							0	0	0		DAK Non Fisik - BOKKB - BOK	Peningkatan Kualitas Kesehatan	Masyarakat Tulungagung		21,859,648	DINAS KESEHATAN	
1 02 02 2.02 33	Operasional Pelayanan Puskesmas	Nilai Kinerja UKM di Puskesmas Nilai Kinerja UKP di Puskesmas				80 % 80 %	80 % 80 %	39,259,990	104,427,000	64,520,000	Kab. Tulungagung, Kedungwaru, Semua Kelurahan	Pajak Rokok, Pelayanan Kesehatan	Peningkatan Kualitas Kesehatan	Masyarakat Tulungagung	80 % 80 %	43,185,989	DINAS KESEHATAN	
1 02 02 2.02 36	Investigasi Awal Kejadian Tidak Diharapkan (Kejadian Ikutan Pasca Imunisasi dan Pemberian Obat Massal)	Persentase Kejadian Ikutan Pasca Imunisasi yang dilakukan investigasi				100 %	100 %	5,250,000	6,750,000	0		DAK Non Fisik - BOKKB - BOK	Peningkatan Kualitas Kesehatan	Masyarakat Tulungagung	100 %	5,775,000	DINAS KESEHATAN	
1 02 02 2.02 37	Pelaksanaan Kewaspadaan Dini dan Respon Wabah	Persentase sinyal kewaspadaan dini yang direspon				92 %	92 %	42,550,000	600,000	600,000		DAK Non Fisik - BOKKB - BOK	Peningkatan Kualitas Kesehatan	Masyarakat Tulungagung	92 %	46,805,000	DINAS KESEHATAN	
1 02 02 2.02 39	Pengelolaan Pelayanan Kesehatan Dasar Melalui Pendekatan Keluarga	Jumlah Keluarga yang Sudah Dikunjungi dan Diintervensi Masalah kesehatannya oleh Tenaga Kesehatan Puskesmas					35 Keluarga	0	0	33,750,000	Kab. Tulungagung, Semua Kecamatan, Semua Kelurahan	Dana Transfer Khusus - Dana Alokasi Khusus Non Fisik DAK Non Fisik - BOKKB - BOK	Peningkatan Kualitas Kesehatan	Masyarakat Tulungagung	35 Keluarga	35,438,000	DINAS KESEHATAN	
1 02 03	PROGRAM PENINGKATAN KAPASITAS SUMBER DAYA MANUSIA KESEHATAN	Persentase peningkatan kapasitas sumber daya manusia kesehatan	%		%		30 %	46,992,000	48,240,000	48,240,000					30 %	51,691,200		
1 02 03 2.02	Perencanaan Kebutuhan dan Pendayagunaan Sumberdaya Manusia Kesehatan untuk UKP dan UKM di Wilayah Kabupaten/Kota	Persentase dokumen perencanaan kebutuhan tenaga kesehatan di lingkup Dinas Kesehatan	60 %		0 %	55 %	55 %	46,992,000	48,240,000	48,240,000					55 %	51,691,200		
1 02 03 2.02 02	Pemenuhan Kebutuhan Sumber Daya Manusia Kesehatan sesuai Standar	Cakupan Pemenuhan Kebutuhan Sumber Daya Manusia Kesehatan sesuai Standar				55 %	55 %	46,992,000	48,240,000	48,240,000		DAK Non Fisik - BOKKB - BOK	Peningkatan Kualitas Kesehatan	Pegawai	55 %	51,691,200	DINAS KESEHATAN	

**Penetapan Perubahan Rencana Kerja Pemerintah Daerah (RKPD)
Kabupaten Tulungagung
Tahun 2022**

Kode	Urusan/ Bidang Urusan/ Program/ Kegiatan/ Sub Kegiatan	Indikator Program/ Kegiatan/ Sub Kegiatan	Target Akhir Periode RPJMD	Realisasi Capaian RKPD Tahun 2020	Prakiraan Capaian Target RKPD Tahun 2021	Capaian Kinerja dan Kerangka Pendanaan						Kelompok Sasaran	Prakiraan Maju Rencana Tahun 2023		Perangkat Daerah Penanggung Jawab			
						Target 2022		Pagu Indikatif			Lokasi		Sumber Dana	Prioritas		Target	Pagu Indikatif	
						Semula	Menjadi	RKPD 2022	APBD 2022	RKPD 2022 Perubahan				Nasional				Daerah
1 02 05	PROGRAM PEMBERDAYAAN MASYARAKAT BIDANG KESEHATAN	Cakupan pengembangan Promosi Kesehatan dan Pemberdayaan Masyarakat	%	%			81 %	46,822,500	1,597,000	0				81 %	51,504,750			
1 02 05 2.03	Pengembangan dan Pelaksanaan Upaya Kesehatan Bersumber Daya Masyarakat (UKBM) Tingkat Daerah Kabupaten/Kota	Cakupan pengembangan UKBM	89 %	0 %		88 %	88 %	46,822,500	1,597,000	0				88 %	51,504,750			
1 02 05 2.03 01	Bimbingan Teknis dan Supervisi Pengembangan dan Pelaksanaan Upaya Kesehatan Bersumber Daya Masyarakat (UKBM)	Cakupan Pengkajian dan Pembinaan UKBM				95 %	95 %	46,822,500	1,597,000	0		DAK Non Fisik - BOKKB - BOK	Peningkatan Kualitas Kesehatan	Masyarakat	95 %	51,504,750	DINAS KESEHATAN	
1	URUSAN PEMERINTAHAN WAJIB YANG BERKAITAN DENGAN PELAYANAN DASAR																	
1 02	URUSAN PEMERINTAHAN BIDANG KESEHATAN							2,145,010,550	2,284,590,000	2,312,081,340					2,470,711,780			
1 02 01	PROGRAM PENUNJANG URUSAN PEMERINTAHAN DAERAH KABUPATEN/KOTA	Presentase Fasyankes Pemerintah yang telah BLUD	%	%		100 %		1,382,930,000	1,382,930,000	1,410,476,340				100 %	1,521,223,000			
1 02 01 2.10	Peningkatan Pelayanan BLUD	Angka Waktu Pelayanan BLUD Nilai IKM BLUD	bulan	bulan		12 bulan 70		1,382,930,000	1,382,930,000	1,410,476,340				12 bulan 70	1,521,223,000			
1 02 01 2.10 01	Pelayanan dan Penunjang Pelayanan BLUD	Nilai Kinerja UKM di puskesmas Nilai Kinerja UKP di Puskesmas				90 % 91 %	90 % 91 %	1,382,930,000	1,382,930,000	1,410,476,340	Kab. Tulungagung, Semua Kecamatan, Semua Kelurahan	Pendapatan dari BLUD Dana Transfer Khusus - Dana Alokasi Khusus Non Fisik		Masyarakat	90 % 91 %	1,521,223,000	DINAS KESEHATAN	
1 02 02	PROGRAM PEMENUHAN UPAYA KESEHATAN PERORANGAN DAN UPAYA KESEHATAN MASYARAKAT							648,487,550	805,277,500	829,245,000					824,536,480			

**Penetapan Perubahan Rencana Kerja Pemerintah Daerah (RKPD)
Kabupaten Tulungagung
Tahun 2022**

Kode	Urusan/ Bidang Urusan/ Program/ Kegiatan/ Sub Kegiatan	Indikator Program/ Kegiatan/ Sub Kegiatan	Target Akhir Periode RPJMD	Realisasi Capaian RKPD Tahun 2020	Prakiraan Capaian Target RKPD Tahun 2021	Capaian Kinerja dan Kerangka Pendanaan						Kelompok Sasaran	Prakiraan Maju Rencana Tahun 2023		Perangkat Daerah Penanggung Jawab			
						Target 2022		Pagu Indikatif			Lokasi		Sumber Dana	Prioritas		Target	Pagu Indikatif	
						Semula	Menjadi	RKPD 2022	APBD 2022	RKPD 2022 Perubahan				Nasional				Daerah
1 02 02 2.02	Penyediaan Layanan Kesehatan untuk UKM dan UKP Rujukan Tingkat Daerah Kabupaten/Kota	Presentase faskes dengan nilai ukp dan ukm yang naik dari kategori sedang ke kategori baik	5,5 %		0 %	86 %	5 %	648,487,550	805,277,500	829,245,000				5 %	824,536,480			
1 02 02 2.02 01	Pengelolaan Pelayanan Kesehatan Ibu Hamil	Cakupan pelayanan kesehatan ibu hamil				95.1 %	95.1 %	10,346,000	50,668,000	31,632,500		DAK Non Fisik - BOKKB - BOK	Peningkatan Kualitas Kesehatan	Masyarakat Tulungagu ng	95.1 %	11,380,600	DINAS KESEHATAN	
1 02 02 2.02 02	Pengelolaan Pelayanan Kesehatan Ibu Bersalin	Cakupan pelayanan kesehatan ibu bersalin				93.1 %	93.1 %	9,896,000	10,417,500	14,558,000		DAK Non Fisik - BOKKB - BOK	Peningkatan Kualitas Kesehatan	Masyarakat Tulungagu ng	93.1 %	10,885,600	DINAS KESEHATAN	
1 02 02 2.02 03	Pengelolaan Pelayanan Kesehatan Bayi Baru Lahir	Cakupan pelayanan kesehatan bayi				92.1 %	92.1 %	300,000	4,200,000	4,200,000		DAK Non Fisik - BOKKB - BOK	Peningkatan Kualitas Kesehatan	Masyarakat Tulungagu ng	92.1 %	330,000	DINAS KESEHATAN	
1 02 02 2.02 04	Pengelolaan Pelayanan Kesehatan Balita	Cakupan pelayanan kesehatan anak balita dan anak pra sekolah				80 %	80 %	39,107,100	1,500,000	37,150,000		DAK Non Fisik - BOKKB - BOK	Peningkatan Kualitas Kesehatan	Masyarakat Tulungagu ng	80 %	43,017,810	DINAS KESEHATAN	
1 02 02 2.02 05	Pengelolaan Pelayanan Kesehatan pada Usia Pendidikan Dasar	Sekolah setingkat SD/MI/SDLB yang melaksanakan pemeriksaan penjaringan kesehatan				100 %	100 %	25,925,000	42,394,500	42,394,500		DAK Non Fisik - BOKKB - BOK	Peningkatan Kualitas Kesehatan	Masyarakat Tulungagu ng	100 %	28,517,500	DINAS KESEHATAN	
1 02 02 2.02 06	Pengelolaan Pelayanan Kesehatan pada Usia Produktif	Cakupan pelayanan kesehatan reproduksi dan KB					65 %	0	0	27,489,500		DAK Non Fisik - BOKKB - BOK	Peningkatan Kualitas Kesehatan	Masyarakat Tulungagu ng	65 %	0	DINAS KESEHATAN	
1 02 02 2.02 07	Pengelolaan Pelayanan Kesehatan pada Usia Lanjut	Pelayanan Kesehatan pada Usia Lanjut (usia > 60 tahun) yang di screening				100 %	100 %	3,150,000	31,722,500	3,372,500		DAK Non Fisik - BOKKB - BOK	Peningkatan Kualitas Kesehatan	Masyarakat Tulungagu ng	100 %	3,465,000	DINAS KESEHATAN	
1 02 02 2.02 08	Pengelolaan Pelayanan Kesehatan Penderita Hipertensi	Persentase Pelayanan Kesehatan Penderita Hipertensi sesuai standar					100 %	0	0	0		DAK Non Fisik - BOKKB - BOK	Peningkatan Kualitas Kesehatan	Masyarakat Tulungagu ng	100 %	19,751,435	DINAS KESEHATAN	
1 02 02 2.02 09	Pengelolaan Pelayanan Kesehatan Penderita Diabetes Melitus							0	0	0		DAK Non Fisik - BOKKB - BOK	Peningkatan Kualitas Kesehatan	Masyarakat Tulungagu ng		19,751,435	DINAS KESEHATAN	
1 02 02 2.02 10	Pengelolaan Pelayanan Kesehatan Orang dengan Gangguan Jiwa Berat	Persentase ODGJ berat mendapatkan pelayanan kesehatan jiwa sesuai standar					100 %	0	0	14,112,500		DAK Non Fisik - BOKKB - BOK	Peningkatan Kualitas Kesehatan	Masyarakat Tulungagu ng	100 %	19,751,435	DINAS KESEHATAN	

**Penetapan Perubahan Rencana Kerja Pemerintah Daerah (RKPD)
Kabupaten Tulungagung
Tahun 2022**

Kode	Urusan/ Bidang Urusan/ Program/ Kegiatan/ Sub Kegiatan	Indikator Program/ Kegiatan/ Sub Kegiatan	Target Akhir Periode RPJMD	Realisasi Capaian RKPD Tahun 2020	Prakiraan Capaian Target RKPD Tahun 2021	Capaian Kinerja dan Kerangka Pendanaan							Kelompok Sasaran	Prakiraan Maju Rencana Tahun 2023		Perangkat Daerah Penanggung Jawab		
						Target 2022		Pagu Indikatif			Lokasi	Sumber Dana		Prioritas			Target	Pagu Indikatif
						Semula	Menjadi	RKPD 2022	APBD 2022	RKPD 2022 Perubahan				Nasional	Daerah			
1 02 02 2.02 11	Pengelolaan Pelayanan Kesehatan Orang Terduga Tuberkulosis	Cakupan terduga Tuberkulosis yang mendapatkan pelayanan sesuai standar				100 %	100 %	28,680,000	0	14,365,000		DAK Non Fisik - BOKKB - BOK	Peningkatan Kualitas Kesehatan	Masyarakat Tulungagung	100 %	31,548,000	DINAS KESEHATAN	
1 02 02 2.02 12	Pengelolaan Pelayanan Kesehatan Orang dengan Risiko Terinfeksi HIV	Cakupan orang berisiko terinfeksi HIV mendapatkan pelayanan sesuai standar				100 %	100 %	16,854,000	0	16,691,000		DAK Non Fisik - BOKKB - BOK	Peningkatan Kualitas Kesehatan	Masyarakat Tulungagung	100 %	18,539,400	DINAS KESEHATAN	
1 02 02 2.02 13	Pengelolaan Pelayanan Kesehatan bagi Penduduk pada Kondisi Kejadian Luar Biasa (KLB)	Persentase desa yang mengalami KLB dan dilakukan Penanggulangan dalam waktu 1 x 24 jam				82 %	82 %	287,293,400	248,198,000	248,798,000		Dana Transfer Khusus - Dana Alokasi Khusus Non Fisik DAK Non Fisik - BOKKB - BOK	Peningkatan Kualitas Kesehatan	Masyarakat Tulungagung	82 %	316,022,740	DINAS KESEHATAN	
1 02 02 2.02 15	Pengelolaan Pelayanan Kesehatan Gizi Masyarakat	Cakupan Pelayanan Kesehatan Gizi Masyarakat				75 %	75 %	23,700,000	47,834,000	42,584,000		Dana Transfer Khusus - Dana Alokasi Khusus Non Fisik DAK Non Fisik - BOKKB - BOK	Peningkatan Kualitas Kesehatan	Masyarakat Tulungagung	75 %	26,070,000	DINAS KESEHATAN	
1 02 02 2.02 16	Pengelolaan Pelayanan Kesehatan Kerja dan Olahraga	Cakupan Pelayanan Kesehatan Kerja dan Pelayanan Kesehatan Olahraga				81 %	81 %	1,770,000	48,719,000	62,875,000		DAK Non Fisik - BOKKB - BOK	Peningkatan Kualitas Kesehatan	Masyarakat Tulungagung	81 %	1,947,000	DINAS KESEHATAN	
1 02 02 2.02 17	Pengelolaan Pelayanan Kesehatan Lingkungan	Cakupan Pelayanan Kesehatan Lingkungan				81 %	81 %	12,420,000	26,007,500	26,007,500		DAK Non Fisik - BOKKB - BOK	Peningkatan Kualitas Kesehatan	Masyarakat Tulungagung	81 %	13,662,000	DINAS KESEHATAN	
1 02 02 2.02 18	Pengelolaan Pelayanan Promosi Kesehatan	Pelayanan promosi kesehatan				81 %	81 %	5,970,000	4,076,000	9,326,000		DAK Non Fisik - BOKKB - BOK	Peningkatan Kualitas Kesehatan	Masyarakat Tulungagung	81 %	6,567,000	DINAS KESEHATAN	
1 02 02 2.02 20	Pengelolaan Surveilans Kesehatan	Persentase jamaah haji yang diketahui status kesehatannya				62 %	62 %	300,000	6,527,500	7,620,000		DAK Non Fisik - BOKKB - BOK	Peningkatan Kualitas Kesehatan	Masyarakat Tulungagung	62 %	330,000	DINAS KESEHATAN	
1 02 02 2.02 22	Pengelolaan Pelayanan Kesehatan Jiwa dan NAPZA	Cakupan Penemuan Kasus Baru gangguan jiwa dan Napza				20 %	20 %	3,600,000	15,886,500	0		DAK Non Fisik - BOKKB - BOK	Peningkatan Kualitas Kesehatan	Masyarakat Tulungagung	20 %	3,960,000	DINAS KESEHATAN	

**Penetapan Perubahan Rencana Kerja Pemerintah Daerah (RKPD)
Kabupaten Tulungagung
Tahun 2022**

Kode	Urusan/ Bidang Urusan/ Program/ Kegiatan/ Sub Kegiatan	Indikator Program/ Kegiatan/ Sub Kegiatan	Target Akhir Periode RPJMD	Realisasi Capaian RKPD Tahun 2020	Prakiraan Capaian Target RKPD Tahun 2021	Capaian Kinerja dan Kerangka Pendanaan						Kelompok Sasaran	Prakiraan Maju Rencana Tahun 2023		Perangkat Daerah Penanggung Jawab			
						Target 2022		Pagu Indikatif			Lokasi		Sumber Dana	Prioritas		Target	Pagu Indikatif	
						Semula	Menjadi	RKPD 2022	APBD 2022	RKPD 2022 Perubahan				Nasional				Daerah
1 02 02 2.02 25	Pelayanan Kesehatan Penyakit Menular dan Tidak Menular	Cakupan rerata penemuan dan penanganan penyakit menular (DBD, Malaria, Kusta, ISPA, Diare, IMS, Hepatitis, Leptospirosis,dll)				100 %	100 %	92,440,500	185,348,500	157,974,000		Dana Transfer Khusus - Dana Alokasi Khusus Non Fisik DAK Non Fisik - BOKKB - BOK	Peningkatan Kualitas Kesehatan	Masyarakat Tulungagung	100 %	101,684,550	DINAS KESEHATAN	
1 02 02 2.02 28	Pengambilan dan Pengiriman Spesimen Penyakit Potensial KLB ke Laboratorium Rujukan/Nasional							0	150,000	0		DAK Non Fisik - BOKKB - BOK	Peningkatan Kualitas Kesehatan	Masyarakat Tulungagung		19,751,435	DINAS KESEHATAN	
1 02 02 2.02 33	Operasional Pelayanan Puskesmas	Nilai Kinerja UKM di Puskesmas Nilai Kinerja UKP di Puskesmas				90 % 91 %	90 % 91 %	86,435,550	81,328,000	56,245,000	Kab. Tulungagung, Kedungwaru, Simo	Pajak Rokok Pelayanan Kesehatan	Peningkatan Kualitas Kesehatan	Masyarakat Tulungagung	90 % 91 %	95,079,105	DINAS KESEHATAN	
1 02 02 2.02 36	Investigasi Awal Kejadian Tidak Diharapkan (Kejadian Ikutan Pasca Imunisasi dan Pemberian Obat Massal)	Persentase Kejadian Ikutan Pasca Imunisasi yang dilakukan investigasi				100 %	100 %	300,000	300,000	0		DAK Non Fisik - BOKKB - BOK	Peningkatan Kualitas Kesehatan	Masyarakat Tulungagung	100 %	330,000	DINAS KESEHATAN	
1 02 02 2.02 37	Pelaksanaan Kewaspadaan Dini dan Respon Wabah	Persentase sinyal kewaspadaan dini yang direspon					92 %	0	0	0		DAK Non Fisik - BOKKB - BOK	Peningkatan Kualitas Kesehatan	Masyarakat Tulungagung	92 %	19,751,435	DINAS KESEHATAN	
1 02 02 2.02 39	Pengelolaan Pelayanan Kesehatan Dasar Melalui Pendekatan Keluarga	Jumlah Keluarga yang Sudah Dikunjungi dan Diintervensi Masalah kesehatannya oleh Tenaga Kesehatan Puskesmas					79 Keluarga	0	0	11,850,000	Kab. Tulungagung, Kecamatan, Semua Kelurahan	DAK Non Fisik - BOKKB - BOK	Peningkatan Kualitas Kesehatan	Masyarakat Tulungagung	79 Keluarga	12,443,000	DINAS KESEHATAN	
1 02 03	PROGRAM PENINGKATAN KAPASITAS SUMBER DAYA MANUSIA KESEHATAN	Persentase peningkatan kapasitas sumber daya manusia kesehatan	%				30 %	70,488,000	72,360,000	72,360,000					30 %	77,536,800		
1 02 03 2.02	Perencanaan Kebutuhan dan Pendayagunaan Sumberdaya Manusia Kesehatan untuk UKP dan UKM di Wilayah Kabupaten/Kota	Persentase dokumen perencanaan kebutuhan tenaga kesehatan di lingkup Dinas Kesehatan	60 %			0 %	55 %	70,488,000	72,360,000	72,360,000					55 %	77,536,800		

**Penetapan Perubahan Rencana Kerja Pemerintah Daerah (RKPD)
Kabupaten Tulungagung
Tahun 2022**

Kode	Urusan/ Bidang Urusan/ Program/ Kegiatan/ Sub Kegiatan	Indikator Program/ Kegiatan/ Sub Kegiatan	Target Akhir Periode RPJMD	Realisasi Capaian RKPD Tahun 2020	Prakiraan Capaian Target RKPD Tahun 2021	Capaian Kinerja dan Kerangka Pendanaan						Kelompok Sasaran	Prakiraan Maju Rencana Tahun 2023		Perangkat Daerah Penanggung Jawab			
						Target 2022		Pagu Indikatif			Lokasi		Sumber Dana	Prioritas		Target	Pagu Indikatif	
						Semula	Menjadi	RKPD 2022	APBD 2022	RKPD 2022 Perubahan				Nasional				Daerah
1 02 03 2.02 02	Pemenuhan Kebutuhan Sumber Daya Manusia Kesehatan sesuai Standar	Cakupan Pemenuhan Kebutuhan Sumber Daya Manusia Kesehatan sesuai Standar				55 %	55 %	70,488,000	72,360,000	72,360,000		DAK Non Fisik - BOKKB - BOK		Peningkatan Kualitas Kesehatan	Pegawai	55 %	77,536,800	DINAS KESEHATAN
1 02 05	PROGRAM PEMBERDAYAAN MASYARAKAT BIDANG KESEHATAN	Cakupan pengembangan Promosi Kesehatan dan Pemberdayaan Masyarakat	%		%		81 %	43,105,000	24,022,500	0						81 %	47,415,500	
1 02 05 2.03	Pengembangan dan Pelaksanaan Upaya Kesehatan Bersumber Daya Masyarakat (UKBM) Tingkat Daerah Kabupaten/Kota	Cakupan pengembangan UKBM	89 %		0 %	88 %	88 %	43,105,000	24,022,500	0						88 %	47,415,500	
1 02 05 2.03 01	Bimbingan Teknis dan Supervisi Pengembangan dan Pelaksanaan Upaya Kesehatan Bersumber Daya Masyarakat (UKBM)	Cakupan Pengkajian dan Pembinaan UKBM				95 %	95 %	43,105,000	24,022,500	0		DAK Non Fisik - BOKKB - BOK		Peningkatan Kualitas Kesehatan	Masyarakat dan petugas	95 %	47,415,500	DINAS KESEHATAN
1	URUSAN PEMERINTAHAN WAJIB YANG BERKAITAN DENGAN PELAYANAN DASAR																	
1 02	URUSAN PEMERINTAHAN BIDANG KESEHATAN							2,615,032,670	2,772,991,000	3,358,452,324							3,007,260,937	
1 02 01	PROGRAM PENUNJANG URUSAN PEMERINTAHAN DAERAH KABUPATEN/KOTA	Presentase Fasyankes Pemerintah yang telah BLUD	%		%		100 %	1,900,000,000	1,900,000,000	2,485,564,824						100 %	2,090,000,000	
1 02 01 2.10	Peningkatan Pelayanan BLUD	nilai IKM BLUD	70		0	12 bulan	70	1,900,000,000	1,900,000,000	2,485,564,824						70	2,090,000,000	
1 02 01 2.10 01	Pelayanan dan Penunjang Pelayanan BLUD	Nilai Kinerja UKM di puskesmas Nilai Kinerja UKP di Puskesmas				91.6 % 91.31 %	91.6 % 91.31 %	1,900,000,000	1,900,000,000	2,485,564,824	Kab. Tulungagung, Semua Kecamatan, Semua Kelurahan	Pendapatan dari BLUD Dana Transfer Khusus - Dana Alokasi Khusus Non Fisik			Masyarakat	91.6 % 91.31 %	2,090,000,000	DINAS KESEHATAN
1 02 02	PROGRAM PEMENUHAN UPAYA KESEHATAN PERORANGAN DAN UPAYA KESEHATAN MASYARAKAT	Presentase Fasilitas Pelayanan Kesehatan dengan Nilai Kinerja UKP dan UKM dalam Kategori Baik	%		%		18 %	602,831,170	800,631,000	800,527,500						18 %	793,839,287	

**Penetapan Perubahan Rencana Kerja Pemerintah Daerah (RKPD)
Kabupaten Tulungagung
Tahun 2022**

Kode	Urusan/ Bidang Urusan/ Program/ Kegiatan/ Sub Kegiatan	Indikator Program/ Kegiatan/ Sub Kegiatan	Target Akhir Periode RPJMD	Realisasi Capaian RKPD Tahun 2020	Prakiraan Capaian Target RKPD Tahun 2021	Capaian Kinerja dan Kerangka Pendanaan						Kelompok Sasaran	Prakiraan Maju Rencana Tahun 2023		Perangkat Daerah Penanggung Jawab			
						Target 2022		Pagu Indikatif			Lokasi		Sumber Dana	Prioritas		Target	Pagu Indikatif	
						Semula	Menjadi	RKPD 2022	APBD 2022	RKPD 2022 Perubahan				Nasional				Daerah
1 02 02 2.02	Penyediaan Layanan Kesehatan untuk UKM dan UKP Rujukan Tingkat Daerah Kabupaten/Kota	Presentase faskes dengan nilai ukp dan ukm yang naik dari kategori sedang ke kategori baik	5,5 %	0 %	86 %	5 %	602,831,170	800,631,000	800,527,500					5 %	793,839,287			
1 02 02 2.02 01	Pengelolaan Pelayanan Kesehatan Ibu Hamil	Cakupan pelayanan kesehatan ibu hamil			95.1 %	95.1 %	39,400,000	40,735,000	40,735,000		DAK Non Fisik - BOKKB - BOK		Peningkatan Kualitas Kesehatan	Masyarakat Tulungagu ng	95.1 %	43,340,000	DINAS KESEHATAN	
1 02 02 2.02 02	Pengelolaan Pelayanan Kesehatan Ibu Bersalin	Cakupan pelayanan kesehatan ibu bersalin			93.1 %	93.1 %	21,750,000	12,722,500	12,722,500		DAK Non Fisik - BOKKB - BOK		Peningkatan Kualitas Kesehatan	Masyarakat Tulungagu ng	93.1 %	23,925,000	DINAS KESEHATAN	
1 02 02 2.02 03	Pengelolaan Pelayanan Kesehatan Bayi Baru Lahir	Cakupan pelayanan kesehatan bayi			92.1 %	92.1 %	14,250,000	6,950,000	6,950,000		DAK Non Fisik - BOKKB - BOK		Peningkatan Kualitas Kesehatan	Masyarakat Tulungagu ng	92.1 %	15,675,000	DINAS KESEHATAN	
1 02 02 2.02 04	Pengelolaan Pelayanan Kesehatan Balita	Cakupan pelayanan kesehatan anak balita dan anak pra sekolah			80 %	80 %	17,390,000	5,334,000	24,956,500		DAK Non Fisik - BOKKB - BOK		Peningkatan Kualitas Kesehatan	Masyarakat Tulungagu ng	80 %	19,129,000	DINAS KESEHATAN	
1 02 02 2.02 05	Pengelolaan Pelayanan Kesehatan pada Usia Pendidikan Dasar	Sekolah setingkat SD/MI/SDLB yang melaksanakan pemeriksaan penjaringan kesehatan			100 %	100 %	30,747,500	26,544,800	26,544,800		DAK Non Fisik - BOKKB - BOK		Peningkatan Kualitas Kesehatan	Masyarakat Tulungagu ng	100 %	33,822,250	DINAS KESEHATAN	
1 02 02 2.02 06	Pengelolaan Pelayanan Kesehatan pada Usia Produktif	Cakupan pelayanan kesehatan reproduksi dan KB				65 %	0	0	8,869,000		DAK Non Fisik - BOKKB - BOK		Peningkatan Kualitas Kesehatan	Masyarakat Tulungagu ng	65 %	0	DINAS KESEHATAN	
1 02 02 2.02 07	Pengelolaan Pelayanan Kesehatan pada Usia Lanjut	Pelayanan Kesehatan pada Usia Lanjut (usia > 60 tahun) yang di screening			100 %	100 %	9,225,000	10,455,000	4,155,000		DAK Non Fisik - BOKKB - BOK		Peningkatan Kualitas Kesehatan	Masyarakat Tulungagu ng	100 %	10,147,500	DINAS KESEHATAN	
1 02 02 2.02 08	Pengelolaan Pelayanan Kesehatan Penderita Hipertensi	Persentase Pelayanan Kesehatan Penderita Hipertensi sesuai standar			100 %	100 %	4,500,000	0	0		DAK Non Fisik - BOKKB - BOK		Peningkatan Kualitas Kesehatan	Masyarakat Tulungagu ng	100 %	4,950,000	DINAS KESEHATAN	
1 02 02 2.02 09	Pengelolaan Pelayanan Kesehatan Penderita Diabetes Melitus	Persentase Pelayanan kesehatan penderita diabetes melitus sesuai standar pelayanan kesehatan penderita diabetes melitus			100 %	100 %	4,500,000	0	0		DAK Non Fisik - BOKKB - BOK		Peningkatan Kualitas Kesehatan	Masyarakat Tulungagu ng	100 %	4,950,000	DINAS KESEHATAN	
1 02 02 2.02 10	Pengelolaan Pelayanan Kesehatan Orang dengan Gangguan Jiwa Berat	Persentase ODGJ berat mendapatkan pelayanan kesehatan jiwa sesuai standar			100 %	100 %	2,250,000	0	28,180,000		DAK Non Fisik - BOKKB - BOK		Peningkatan Kualitas Kesehatan	Masyarakat Tulungagu ng	100 %	2,475,000	DINAS KESEHATAN	

**Penetapan Perubahan Rencana Kerja Pemerintah Daerah (RKPD)
Kabupaten Tulungagung
Tahun 2022**

Kode	Urusan/ Bidang Urusan/ Program/ Kegiatan/ Sub Kegiatan	Indikator Program/ Kegiatan/ Sub Kegiatan	Target Akhir Periode RPJMD	Realisasi Capaian RKPD Tahun 2020	Prakiraan Capaian Target RKPD Tahun 2021	Capaian Kinerja dan Kerangka Pendanaan							Kelompok Sasaran	Prakiraan Maju Rencana Tahun 2023		Perangkat Daerah Penanggung Jawab		
						Target 2022		Pagu Indikatif			Lokasi	Sumber Dana		Prioritas			Target	Pagu Indikatif
						Semula	Menjadi	RKPD 2022	APBD 2022	RKPD 2022 Perubahan				Nasional	Daerah			
1 02 02 2.02 11	Pengelolaan Pelayanan Kesehatan Orang Terduga Tuberkulosis	Cakupan terduga Tuberkulosis yang mendapatkan pelayanan sesuai standar				100 %	100 %	9,342,500	0	0		DAK Non Fisik - BOKKB - BOK	Peningkatan Kualitas Kesehatan	Masyarakat Tulungagung	100 %	10,276,750	DINAS KESEHATAN	
1 02 02 2.02 12	Pengelolaan Pelayanan Kesehatan Orang dengan Risiko Terinfeksi HIV	Cakupan orang berisiko terinfeksi HIV mendapatkan pelayanan sesuai standar				100 %	100 %	4,500,000	0	0		DAK Non Fisik - BOKKB - BOK	Peningkatan Kualitas Kesehatan	Masyarakat Tulungagung	100 %	4,950,000	DINAS KESEHATAN	
1 02 02 2.02 13	Pengelolaan Pelayanan Kesehatan bagi Penduduk pada Kondisi Kejadian Luar Biasa (KLB)	Persentase desa yang mengalami KLB dan dilakukan Penanggulangan dalam waktu 1 x 24 jam				82 %	82 %	65,475,000	240,713,000	240,713,000		Dana Transfer Khusus - Dana Alokasi Khusus Non Fisik DAK Non Fisik - BOKKB - BOK	Peningkatan Kualitas Kesehatan	Masyarakat Tulungagung	82 %	72,022,500	DINAS KESEHATAN	
1 02 02 2.02 15	Pengelolaan Pelayanan Kesehatan Gizi Masyarakat	Cakupan Pelayanan Kesehatan Gizi Masyarakat				75 %	75 %	46,265,000	49,205,000	49,205,000		Dana Transfer Khusus - Dana Alokasi Khusus Non Fisik DAK Non Fisik - BOKKB - BOK	Peningkatan Kualitas Kesehatan	Masyarakat Tulungagung	75 %	50,891,500	DINAS KESEHATAN	
1 02 02 2.02 16	Pengelolaan Pelayanan Kesehatan Kerja dan Olahraga	Cakupan Pelayanan Kesehatan Kerja dan Pelayanan Kesehatan Olahraga				81 %	81 %	5,025,000	8,920,000	9,825,000		DAK Non Fisik - BOKKB - BOK	Peningkatan Kualitas Kesehatan	Masyarakat Tulungagung	81 %	5,527,500	DINAS KESEHATAN	
1 02 02 2.02 17	Pengelolaan Pelayanan Kesehatan Lingkungan	Cakupan Pelayanan Kesehatan Lingkungan				81 %	81 %	49,490,000	12,125,000	12,125,000		Dana Transfer Khusus - Dana Alokasi Khusus Non Fisik DAK Non Fisik - BOKKB - BOK	Peningkatan Kualitas Kesehatan	Masyarakat Tulungagung	81 %	54,439,000	DINAS KESEHATAN	
1 02 02 2.02 18	Pengelolaan Pelayanan Promosi Kesehatan	Pelayanan promosi kesehatan				81 %	81 %	71,843,100	26,841,200	4,818,700		DAK Non Fisik - BOKKB - BOK	Peningkatan Kualitas Kesehatan	Masyarakat Tulungagung	81 %	79,027,410	DINAS KESEHATAN	

**Penetapan Perubahan Rencana Kerja Pemerintah Daerah (RKPD)
Kabupaten Tulungagung
Tahun 2022**

Kode	Urusan/ Bidang Urusan/ Program/ Kegiatan/ Sub Kegiatan	Indikator Program/ Kegiatan/ Sub Kegiatan	Target Akhir Periode RPJMD	Realisasi Capaian RKPD Tahun 2020	Prakiraan Capaian Target RKPD Tahun 2021	Capaian Kinerja dan Kerangka Pendanaan							Kelompok Sasaran	Prakiraan Maju Rencana Tahun 2023		Perangkat Daerah Penanggung Jawab		
						Target 2022		Pagu Indikatif			Lokasi	Sumber Dana		Prioritas			Target	Pagu Indikatif
						Semula	Menjadi	RKPD 2022	APBD 2022	RKPD 2022 Perubahan				Nasional	Daerah			
1 02 02 2.02 20	Pengelolaan Surveilans Kesehatan	Persentase jamaah haji yang diketahui status kesehatannya				62 %	62 %	29,930,000	1,875,000	10,275,000		DAK Non Fisik - BOKKB - BOK	Peningkatan Kualitas Kesehatan	Masyarakat Tulungagung	62 %	32,923,000	DINAS KESEHATAN	
1 02 02 2.02 22	Pengelolaan Pelayanan Kesehatan Jiwa dan NAPZA	Cakupan Penemuan Kasus Baru gangguan jiwa dan Napza				20 %	20 %	10,355,000	28,180,000	0		DAK Non Fisik - BOKKB - BOK	Peningkatan Kualitas Kesehatan	Masyarakat Tulungagung	20 %	11,390,500	DINAS KESEHATAN	
1 02 02 2.02 25	Pelayanan Kesehatan Penyakit Menular dan Tidak Menular	Cakupan rerata penemuan dan penanganan penyakit menular (DBD, Malaria, Kusta, ISPA, Diare, IMS, Hepatitis, Leptospirosis,dll)				100 %	100 %	95,640,000	121,753,000	124,153,000		Dana Transfer Khusus - Dana Alokasi Khusus Non Fisik DAK Non Fisik - BOKKB - BOK	Peningkatan Kualitas Kesehatan	Masyarakat Tulungagung	100 %	105,204,000	DINAS KESEHATAN	
1 02 02 2.02 28	Pengambilan dan Pengiriman Spesimen Penyakit Potensial KLB ke Laboratorium Rujukan/Nasional	Persentase Spesimen Penyakit Potensial KLB yang terkirim ke Laboratorium Rujukan/Nasional				100 %	100 %	450,000	0	0		DAK Non Fisik - BOKKB - BOK	Peningkatan Kualitas Kesehatan	Masyarakat Tulungagung	100 %	495,000	DINAS KESEHATAN	
1 02 02 2.02 33	Operasional Pelayanan Puskesmas	Nilai Kinerja UKM di Puskesmas Nilai Kinerja UKP di Puskesmas				91.6 % 91.31 %	91.6 % 91.31 %	50,478,070	199,877,500	71,800,000	Kab. Tulungagung, Ngantru, Semua Kelurahan	Pajak Rokok - Pelayanan Kesehatan	Peningkatan Kualitas Kesehatan	Masyarakat Tulungagung	91.6 % 91.31 %	55,525,877	DINAS KESEHATAN	
1 02 02 2.02 36	Investigasi Awal Kejadian Tidak Diharapkan (Kejadian Ikutan Pasca Imunisasi dan Pemberian Obat Massal)	Persentase Kejadian Ikutan Pasca Imunisasi yang dilakukan investigasi				100 %	100 %	18,900,000	8,400,000	0		DAK Non Fisik - BOKKB - BOK	Peningkatan Kualitas Kesehatan	Masyarakat Tulungagung	100 %	20,790,000	DINAS KESEHATAN	
1 02 02 2.02 37	Pelaksanaan Kewaspadaan Dini dan Respon Wabah	Persentase sinyal kewaspadaan dini yang direspon				92 %	92 %	1,125,000	0	0		DAK Non Fisik - BOKKB - BOK	Peningkatan Kualitas Kesehatan	Masyarakat Tulungagung	92 %	1,237,500	DINAS KESEHATAN	
1 02 02 2.02 39	Pengelolaan Pelayanan Kesehatan Dasar Melalui Pendekatan Keluarga	Jumlah Keluarga yang Sudah Dikunjungi dan Diintervensi Masalah Kesehatannya oleh Tenaga Kesehatan Puskesmas					10347 Keluarga	0	0	124,500,000	Kab. Tulungagung, Semua Kecamatan, Semua Kelurahan	DAK Non Fisik - BOKKB - BOK	Peningkatan Kualitas Kesehatan	Masyarakat Tulungagung	10347 Keluarga	130,725,000	DINAS KESEHATAN	
1 02 03	PROGRAM PENINGKATAN KAPASITAS SUMBER DAYA MANUSIA KESEHATAN	Persentase peningkatan kapasitas sumber daya manusia kesehatan	%		%		30 %	93,984,000	72,360,000	72,360,000					30 %	103,382,400		

**Penetapan Perubahan Rencana Kerja Pemerintah Daerah (RKPD)
Kabupaten Tulungagung
Tahun 2022**

Kode	Urusan/ Bidang Urusan/ Program/ Kegiatan/ Sub Kegiatan	Indikator Program/ Kegiatan/ Sub Kegiatan	Target Akhir Periode RPJMD	Realisasi Capaian RKPD Tahun 2020	Prakiraan Capaian Target RKPD Tahun 2021	Capaian Kinerja dan Kerangka Pendanaan						Kelompok Sasaran	Prakiraan Maju Rencana Tahun 2023		Perangkat Daerah Penanggung Jawab			
						Target 2022		Pagu Indikatif			Lokasi		Sumber Dana	Prioritas		Target	Pagu Indikatif	
						Semula	Menjadi	RKPD 2022	APBD 2022	RKPD 2022 Perubahan				Nasional				Daerah
1 02 03 2.02	Perencanaan Kebutuhan dan Pendayagunaan Sumberdaya Manusia Kesehatan untuk UKP dan UKM di Wilayah Kabupaten/Kota	Persentase dokumen perencanaan kebutuhan tenaga kesehatan di lingkup Dinas Kesehatan	60 %	0 %	55 %	55 %	93,984,000	72,360,000	72,360,000					55 %	103,382,400			
1 02 03 2.02 02	Pemenuhan Kebutuhan Sumber Daya Manusia Kesehatan sesuai Standar	Cakupan Pemenuhan Kebutuhan Sumber Daya Manusia Kesehatan sesuai Standar			55 %	55 %	93,984,000	72,360,000	72,360,000		DAK Non Fisik - BOKKB - BOK		Peningkatan Kualitas Kesehatan	Pegawai	55 %	103,382,400	DINAS KESEHATAN	
1 02 05	PROGRAM PEMBERDAYAAN MASYARAKAT BIDANG KESEHATAN	Cakupan pengembangan Promosi Kesehatan dan Pemberdayaan Masyarakat	%	%		81 %	18,217,500	0	0					81 %	20,039,250			
1 02 05 2.03	Pengembangan dan Pelaksanaan Upaya Kesehatan Bersumber Daya Masyarakat (UKBM) Tingkat Daerah Kabupaten/Kota	Cakupan pengembangan UKBM	89 %	0 %	88 %	88 %	18,217,500	0	0					88 %	20,039,250			
1 02 05 2.03 01	Bimbingan Teknis dan Supervisi Pengembangan dan Pelaksanaan Upaya Kesehatan Bersumber Daya Masyarakat (UKBM)	Cakupan Pengkajian dan Pembinaan UKBM			95 %	95 %	18,217,500	0	0		DAK Non Fisik - BOKKB - BOK		Peningkatan Kualitas Kesehatan	Masyarakat dan petugas	95 %	20,039,250	DINAS KESEHATAN	
1	URUSAN PEMERINTAHAN WAJIB YANG BERKAITAN DENGAN PELAYANAN DASAR																	
1 02	URUSAN PEMERINTAHAN BIDANG KESEHATAN						1,340,244,770	1,389,326,000	1,402,287,102					1,621,228,667				
1 02 01	PROGRAM PENUNJANG URUSAN PEMERINTAHAN DAERAH KABUPATEN/KOTA	Presentase Fasyankes Pemerintah yang telah BLUD	%	%		100 %	700,000,000	700,000,000	713,000,002					100 %	770,000,000			
1 02 01 2.10	Peningkatan Pelayanan BLUD	nilai IKM BLUD	70	0	12 bulan	70	700,000,000	700,000,000	713,000,002					70	770,000,000			
1 02 01 2.10 01	Pelayanan dan Penunjang Pelayanan BLUD	Nilai Kinerja UKM di puskesmas Nilai Kinerja UKP di Puskesmas			92.4 % 90.33 %	92.4 % 90.33 %	700,000,000	700,000,000	713,000,002	Kab. Tulungagung, Semua Kecamatan, Semua Kelurahan	Pendapatan dari BLUD Dana Transfer Khusus - Dana Alokasi Khusus Non Fisik			Masyarakat	92.4 % 90.33 %	770,000,000	DINAS KESEHATAN	

**Penetapan Perubahan Rencana Kerja Pemerintah Daerah (RKPD)
Kabupaten Tulungagung
Tahun 2022**

Kode	Urusan/ Bidang Urusan/ Program/ Kegiatan/ Sub Kegiatan	Indikator Program/ Kegiatan/ Sub Kegiatan	Target Akhir Periode RPJMD	Realisasi Capaian RKPD Tahun 2020	Prakiraan Capaian Target RKPD Tahun 2021	Capaian Kinerja dan Kerangka Pendanaan						Kelompok Sasaran	Prakiraan Maju Rencana Tahun 2023		Perangkat Daerah Penanggung Jawab			
						Target 2022		Pagu Indikatif			Lokasi		Sumber Dana	Prioritas		Target	Pagu Indikatif	
						Semula	Menjadi	RKPD 2022	APBD 2022	RKPD 2022 Perubahan				Nasional				Daerah
1 02 02	PROGRAM PEMENUHAN UPAYA KESEHATAN PERORANGAN DAN UPAYA KESEHATAN MASYARAKAT	Presentase Fasilitas Pelayanan Kesehatan dengan Nilai Kinerja UKP dan UKM dalam Kategori Baik	%	%			18 %	640,244,770	641,086,000	641,047,100				18 %	817,753,957			
1 02 02 2.02	Penyediaan Layanan Kesehatan untuk UKM dan UKP Rujukan Tingkat Daerah Kabupaten/Kota	Presentase faskes dengan nilai ukp dan ukm yang naik dari kategori sedang ke kategori baik	5,5 %	0 %			86 % 5 %	640,244,770	641,086,000	641,047,100				5 %	817,753,957			
1 02 02 2.02 01	Pengelolaan Pelayanan Kesehatan Ibu Hamil	Cakupan pelayanan kesehatan ibu hamil					95.1 % 95.1 %	34,980,000	32,690,000	33,732,500		DAK Non Fisik - BOKKB - BOK		Peningkatan Kualitas Kesehatan	Masyarakat Tulungagu ng	95.1 %	38,478,000	DINAS KESEHATAN
1 02 02 2.02 02	Pengelolaan Pelayanan Kesehatan Ibu Bersalin	Cakupan pelayanan kesehatan ibu bersalin					93.1 % 93.1 %	54,213,200	17,532,500	13,032,500		DAK Non Fisik - BOKKB - BOK		Peningkatan Kualitas Kesehatan	Masyarakat Tulungagu ng	93.1 %	59,634,520	DINAS KESEHATAN
1 02 02 2.02 03	Pengelolaan Pelayanan Kesehatan Bayi Baru Lahir	Cakupan pelayanan kesehatan bayi					92.1 % 92.1 %	8,360,000	0	6,900,000		DAK Non Fisik - BOKKB - BOK		Peningkatan Kualitas Kesehatan	Masyarakat Tulungagu ng	92.1 %	9,196,000	DINAS KESEHATAN
1 02 02 2.02 04	Pengelolaan Pelayanan Kesehatan Balita	Cakupan pelayanan kesehatan anak balita dan anak pra sekolah					80 % 80 %	20,475,000	11,880,000	19,980,000		DAK Non Fisik - BOKKB - BOK		Peningkatan Kualitas Kesehatan	Masyarakat Tulungagu ng	80 %	22,522,500	DINAS KESEHATAN
1 02 02 2.02 05	Pengelolaan Pelayanan Kesehatan pada Usia Pendidikan Dasar	Sekolah setingkat SD/MI/SDLB yang melaksanakan pemeriksaan penjaringan kesehatan					100 % 100 %	28,760,000	26,582,500	21,855,000		DAK Non Fisik - BOKKB - BOK		Peningkatan Kualitas Kesehatan	Masyarakat Tulungagu ng	100 %	31,636,000	DINAS KESEHATAN
1 02 02 2.02 06	Pengelolaan Pelayanan Kesehatan pada Usia Produktif	Cakupan pelayanan kesehatan reproduksi dan KB					65 %	0	0	5,060,000		DAK Non Fisik - BOKKB - BOK		Peningkatan Kualitas Kesehatan	Masyarakat Tulungagu ng	65 %	0	DINAS KESEHATAN
1 02 02 2.02 07	Pengelolaan Pelayanan Kesehatan pada Usia Lanjut	Pelayanan Kesehatan pada Usia Lanjut (usia > 60 tahun) yang di screening					100 % 100 %	41,430,000	23,160,000	1,660,000		DAK Non Fisik - BOKKB - BOK		Peningkatan Kualitas Kesehatan	Masyarakat Tulungagu ng	100 %	45,573,000	DINAS KESEHATAN
1 02 02 2.02 08	Pengelolaan Pelayanan Kesehatan Penderita Hipertensi	Persentase Pelayanan Kesehatan Penderita Hipertensi sesuai standar					100 % 100 %	7,500,000	0	0		DAK Non Fisik - BOKKB - BOK		Peningkatan Kualitas Kesehatan	Masyarakat Tulungagu ng	100 %	8,250,000	DINAS KESEHATAN

**Penetapan Perubahan Rencana Kerja Pemerintah Daerah (RKPD)
Kabupaten Tulungagung
Tahun 2022**

Kode	Urusan/ Bidang Urusan/ Program/ Kegiatan/ Sub Kegiatan	Indikator Program/ Kegiatan/ Sub Kegiatan	Target Akhir Periode RPJMD	Realisasi Capaian RKPD Tahun 2020	Prakiraan Capaian Target RKPD Tahun 2021	Capaian Kinerja dan Kerangka Pendanaan							Kelompok Sasaran	Prakiraan Maju Rencana Tahun 2023		Perangkat Daerah Penanggung Jawab		
						Target 2022		Pagu Indikatif			Lokasi	Sumber Dana		Prioritas			Target	Pagu Indikatif
						Semula	Menjadi	RKPD 2022	APBD 2022	RKPD 2022 Perubahan				Nasional	Daerah			
1.02.02.2.02.09	Pengelolaan Pelayanan Kesehatan Penderita Diabetes Melitus	Persentase Pelayanan kesehatan penderita diabetes melitus sesuai standar pelayanan kesehatan penderita diabetes melitus				100 %	100 %	13,500,000	0	0		DAK Non Fisik - BOKKB - BOK	Peningkatan Kualitas Kesehatan	Masyarakat Tulungagung	100 %	14,850,000	DINAS KESEHATAN	
1.02.02.2.02.10	Pengelolaan Pelayanan Kesehatan Orang dengan Gangguan Jiwa Berat	Persentase ODGJ berat mendapatkan pelayanan kesehatan jiwa sesuai standar				100 %	100 %	13,252,500	3,025,000	3,450,000		DAK Non Fisik - BOKKB - BOK	Peningkatan Kualitas Kesehatan	Masyarakat Tulungagung	100 %	14,577,750	DINAS KESEHATAN	
1.02.02.2.02.11	Pengelolaan Pelayanan Kesehatan Orang Terduga Tuberkulosis	Cakupan terduga Tuberkulosis yang mendapatkan pelayanan sesuai standar				100 %	100 %	27,355,000	20,832,500	18,650,000		DAK Non Fisik - BOKKB - BOK	Peningkatan Kualitas Kesehatan	Masyarakat Tulungagung	100 %	30,090,500	DINAS KESEHATAN	
1.02.02.2.02.12	Pengelolaan Pelayanan Kesehatan Orang dengan Risiko Terinfeksi HIV	Cakupan orang berisiko terinfeksi HIV mendapatkan pelayanan sesuai standar				100 %	100 %	2,700,000	4,880,000	4,580,000		DAK Non Fisik - BOKKB - BOK	Peningkatan Kualitas Kesehatan	Masyarakat Tulungagung	100 %	2,970,000	DINAS KESEHATAN	
1.02.02.2.02.13	Pengelolaan Pelayanan Kesehatan bagi Penduduk pada Kondisi Kejadian Luar Biasa (KLB)	Persentase desa yang mengalami KLB dan dilakukan Penanggulangan dalam waktu 1 x 24 jam				82 %	82 %	42,300,000	174,905,000	177,155,000		Dana Transfer Khusus - Dana Alokasi Khusus Non Fisik DAK Non Fisik - BOKKB - BOK	Peningkatan Kualitas Kesehatan	Masyarakat Tulungagung	82 %	46,530,000	DINAS KESEHATAN	
1.02.02.2.02.15	Pengelolaan Pelayanan Kesehatan Gizi Masyarakat	Cakupan Pelayanan Kesehatan Gizi Masyarakat				75 %	75 %	71,372,500	62,577,900	56,400,000		Dana Transfer Khusus - Dana Alokasi Khusus Non Fisik DAK Non Fisik - BOKKB - BOK	Peningkatan Kualitas Kesehatan	Masyarakat Tulungagung	75 %	78,509,750	DINAS KESEHATAN	
1.02.02.2.02.16	Pengelolaan Pelayanan Kesehatan Kerja dan Olahraga	Cakupan Pelayanan Kesehatan Kerja dan Pelayanan Kesehatan Olahraga				81 %	81 %	48,047,000	20,510,000	17,450,000		DAK Non Fisik - BOKKB - BOK	Peningkatan Kualitas Kesehatan	Masyarakat Tulungagung	81 %	52,851,700	DINAS KESEHATAN	
1.02.02.2.02.17	Pengelolaan Pelayanan Kesehatan Lingkungan	Cakupan Pelayanan Kesehatan Lingkungan				81 %	81 %	31,525,000	15,359,700	15,359,700		DAK Non Fisik - BOKKB - BOK	Peningkatan Kualitas Kesehatan	Masyarakat Tulungagung	81 %	34,677,500	DINAS KESEHATAN	

**Penetapan Perubahan Rencana Kerja Pemerintah Daerah (RKPD)
Kabupaten Tulungagung
Tahun 2022**

Kode	Urusan/ Bidang Urusan/ Program/ Kegiatan/ Sub Kegiatan	Indikator Program/ Kegiatan/ Sub Kegiatan	Target Akhir Periode RPJMD	Realisasi Capaian RKPD Tahun 2020	Prakiraan Capaian Target RKPD Tahun 2021	Capaian Kinerja dan Kerangka Pendanaan						Kelompok Sasaran	Prakiraan Maju Rencana Tahun 2023		Perangkat Daerah Penanggung Jawab			
						Target 2022		Pagu Indikatif			Lokasi		Sumber Dana	Prioritas		Target	Pagu Indikatif	
						Semula	Menjadi	RKPD 2022	APBD 2022	RKPD 2022 Perubahan				Nasional				Daerah
1 02 02 2.02 18	Pengelolaan Pelayanan Promosi Kesehatan	Pelayanan promosi kesehatan				81 %	81 %	27,510,900	8,780,000	3,555,400		DAK Non Fisik - BOKKB - BOK	Peningkatan Kualitas Kesehatan	Masyarakat Tulungagung	81 %	30,261,990	DINAS KESEHATAN	
1 02 02 2.02 20	Pengelolaan Surveilans Kesehatan	Persentase jamaah haji yang diketahui status kesehatannya				62 %	62 %	2,317,500	8,235,000	17,235,000		DAK Non Fisik - BOKKB - BOK	Peningkatan Kualitas Kesehatan	Masyarakat Tulungagung	62 %	2,549,250	DINAS KESEHATAN	
1 02 02 2.02 22	Pengelolaan Pelayanan Kesehatan Jiwa dan NAPZA	Cakupan Penemuan Kasus Baru gangguan jiwa dan Napza					20 %	0	3,000,000	0		DAK Non Fisik - BOKKB - BOK	Peningkatan Kualitas Kesehatan	Masyarakat Tulungagung	20 %	16,737,355	DINAS KESEHATAN	
1 02 02 2.02 25	Pelayanan Kesehatan Penyakit Menular dan Tidak Menular	Cakupan rerata penemuan dan penanganan penyakit menular (DBD, Malaria, Kusta, ISPA, Diare, IMS, Hepatitis, Leptospirosis,dll)				100 %	100 %	14,988,500	81,697,000	108,592,000		DAK Non Fisik - BOKKB - BOK	Peningkatan Kualitas Kesehatan	Masyarakat Tulungagung	100 %	16,487,350	DINAS KESEHATAN	
1 02 02 2.02 28	Pengambilan dan Pengiriman Spesimen Penyakit Potensial KLB ke Laboratorium Rujukan/Nasional	Persentase Spesimen Penyakit Potensial KLB yang terkirim ke Laboratorium Rujukan/Nasional				100 %	100 %	15,100,000	0	0		DAK Non Fisik - BOKKB - BOK	Peningkatan Kualitas Kesehatan	Masyarakat Tulungagung	100 %	16,610,000	DINAS KESEHATAN	
1 02 02 2.02 33	Operasional Pelayanan Puskesmas	Nilai Kinerja UKM di Puskesmas Nilai Kinerja UKP di Puskesmas				92.4 % 90.33 %	92.4 % 90.33 %	95,777,670	116,438,900	40,200,000	Kab. Tulungagung, Ngantru, Semua Kelurahan	DAK Non Fisik - BOKKB - BOK	Peningkatan Kualitas Kesehatan	Masyarakat Tulungagung	92.4 % 90.33 %	105,355,437	DINAS KESEHATAN	
1 02 02 2.02 36	Investigasi Awal Kejadian Tidak Diharapkan (Kejadian Ikutan Pasca Imunisasi dan Pemberian Obat Massal)	Persentase Kejadian Ikutan Pasca Imunisasi yang dilakukan investigasi				100 %	100 %	38,780,000	9,000,000	0		DAK Non Fisik - BOKKB - BOK	Peningkatan Kualitas Kesehatan	Masyarakat Tulungagung	100 %	42,658,000	DINAS KESEHATAN	
1 02 02 2.02 37	Pelaksanaan Kewaspadaan Dini dan Respon Wabah	Persentase sinyal kewaspadaan dini yang direspon					92 %	0	0	0		DAK Non Fisik - BOKKB - BOK	Peningkatan Kualitas Kesehatan	Masyarakat Tulungagung	92 %	16,737,355	DINAS KESEHATAN	
1 02 02 2.02 39	Pengelolaan Pelayanan Kesehatan Dasar Melalui Pendekatan Keluarga	Jumlah Keluarga yang Sudah Dikunjungi dan Diintervensi Masalah kesehatannya oleh Tenaga Kesehatan Puskesmas					250 Keluarga	0	0	76,200,000	Kab. Tulungagung, Semua Kecamatan, Semua Kelurahan	DAK Non Fisik - BOKKB - BOK	Peningkatan Kualitas Kesehatan	Masyarakat Tulungagung	250 Keluarga	80,010,000	DINAS KESEHATAN	
1 02 03	PROGRAM PENINGKATAN KAPASITAS SUMBER DAYA MANUSIA KESEHATAN	Persentase peningkatan kapasitas sumber daya manusia kesehatan	%		%		30 %	0	48,240,000	48,240,000					30 %	16,737,355		

**Penetapan Perubahan Rencana Kerja Pemerintah Daerah (RKPD)
Kabupaten Tulungagung
Tahun 2022**

Kode	Urusan/ Bidang Urusan/ Program/ Kegiatan/ Sub Kegiatan	Indikator Program/ Kegiatan/ Sub Kegiatan	Target Akhir Periode RPJMD	Realisasi Capaian RKPD Tahun 2020	Prakiraan Capaian Target RKPD Tahun 2021	Capaian Kinerja dan Kerangka Pendanaan						Kelompok Sasaran	Prakiraan Maju Rencana Tahun 2023		Perangkat Daerah Penanggung Jawab			
						Target 2022		Pagu Indikatif			Lokasi		Sumber Dana	Prioritas		Target	Pagu Indikatif	
						Semula	Menjadi	RKPD 2022	APBD 2022	RKPD 2022 Perubahan				Nasional				Daerah
1 02 03 2.02	Perencanaan Kebutuhan dan Pendayagunaan Sumberdaya Manusia Kesehatan untuk UKP dan UKM di Wilayah Kabupaten/Kota	Persentase dokumen perencanaan kebutuhan tenaga kesehatan di lingkup Dinas Kesehatan	60 %	0 %	55 %	55 %	0	48,240,000	48,240,000					55 %	16,737,355			
1 02 03 2.02 02	Pemenuhan Kebutuhan Sumber Daya Manusia Kesehatan sesuai Standar	Cakupan Pemenuhan Kebutuhan Sumber Daya Manusia Kesehatan sesuai Standar				55 %	0	48,240,000	48,240,000		DAK Non Fisik - BOKKB - BOK		Peningkatan Kualitas Kesehatan	Pegawai	55 %	16,737,355	DINAS KESEHATAN	
1 02 05	PROGRAM PEMBERDAYAAN MASYARAKAT BIDANG KESEHATAN	Cakupan pengembangan Promosi Kesehatan dan Pemberdayaan Masyarakat	%	%		81 %	0	0	0					81 %	16,737,355			
1 02 05 2.03	Pengembangan dan Pelaksanaan Upaya Kesehatan Bersumber Daya Masyarakat (UKBM) Tingkat Daerah Kabupaten/Kota	Cakupan pengembangan UKBM	89 %	0 %	88 %	88 %	0	0	0					88 %	16,737,355			
1 02 05 2.03 01	Bimbingan Teknis dan Supervisi Pengembangan dan Pelaksanaan Upaya Kesehatan Bersumber Daya Masyarakat (UKBM)	Cakupan Pengkajian dan Pembinaan UKBM				95 %	0	0	0		DAK Non Fisik - BOKKB - BOK		Peningkatan Kualitas Kesehatan	Masyarakat dan petugas	95 %	16,737,355	DINAS KESEHATAN	
1	URUSAN PEMERINTAHAN WAJIB YANG BERKAITAN DENGAN PELAYANAN DASAR																	
1 02	URUSAN PEMERINTAHAN BIDANG KESEHATAN						2,141,425,180	2,214,012,000	3,252,553,121					2,483,382,758				
1 02 01	PROGRAM PENUNJANG URUSAN PEMERINTAHAN DAERAH KABUPATEN/KOTA	Presentase Fasyankes Pemerintah yang telah BLUD	%	%		100 %	1,500,000,000	1,500,000,000	2,538,564,621					100 %	1,650,000,000			
1 02 01 2.10	Peningkatan Pelayanan BLUD	nilai IKM BLUD	70	0	12 bulan	70	1,500,000,000	1,500,000,000	2,538,564,621					70	1,650,000,000			
1 02 01 2.10 01	Pelayanan dan Penunjang Pelayanan BLUD	Nilai Kinerja UKM di puskesmas Nilai Kinerja UKP di Puskesmas				89 % 89 %	1,500,000,000	1,500,000,000	2,538,564,621	Kab. Tulungagung, Semua Kecamatan, Semua Kelurahan	Pendapatan dari BLUD Dana Transfer Khusus - Dana Alokasi Khusus Non Fisik			Masyarakat	89 % 89 %	1,650,000,000	DINAS KESEHATAN	

**Penetapan Perubahan Rencana Kerja Pemerintah Daerah (RKPD)
Kabupaten Tulungagung
Tahun 2022**

Kode	Urusan/ Bidang Urusan/ Program/ Kegiatan/ Sub Kegiatan	Indikator Program/ Kegiatan/ Sub Kegiatan	Target Akhir Periode RPJMD	Realisasi Capaian RKPD Tahun 2020	Prakiraan Capaian Target RKPD Tahun 2021	Capaian Kinerja dan Kerangka Pendanaan							Kelompok Sasaran	Prakiraan Maju Rencana Tahun 2023		Perangkat Daerah Penanggung Jawab		
						Target 2022		Pagu Indikatif			Lokasi	Sumber Dana		Prioritas			Target	Pagu Indikatif
						Semula	Menjadi	RKPD 2022	APBD 2022	RKPD 2022 Perubahan				Nasional	Daerah			
1 02 02	PROGRAM PEMENUHAN UPAYA KESEHATAN PERORANGAN DAN UPAYA KESEHATAN MASYARAKAT	Presentase Fasilitas Pelayanan Kesehatan dengan Nilai Kinerja UKP dan UKM dalam Kategori Baik	%		%		18 %	545,041,180	608,657,000	617,508,500					18 %	727,360,358		
1 02 02 2.02	Penyediaan Layanan Kesehatan untuk UKM dan UKP Rujukan Tingkat Daerah Kabupaten/Kota	Presentase faskes dengan nilai ukp dan ukm yang naik dari kategori sedang ke kategori baik	5,5 %		0 %	86 %	5 %	545,041,180	608,657,000	617,508,500					5 %	727,360,358		
1 02 02 2.02 01	Pengelolaan Pelayanan Kesehatan Ibu Hamil	Cakupan pelayanan kesehatan ibu hamil				95.1 %	95.1 %	29,880,000	30,655,000	32,530,000		DAK Non Fisik - BOKKB - BOK		Peningkatan Kualitas Kesehatan	Masyarakat Tulungagung	95.1 %	32,868,000	DINAS KESEHATAN
1 02 02 2.02 02	Pengelolaan Pelayanan Kesehatan Ibu Bersalin	Cakupan pelayanan kesehatan ibu bersalin				93.1 %	93.1 %	3,275,000	5,310,000	5,310,000		DAK Non Fisik - BOKKB - BOK		Peningkatan Kualitas Kesehatan	Masyarakat Tulungagung	93.1 %	3,602,500	DINAS KESEHATAN
1 02 02 2.02 03	Pengelolaan Pelayanan Kesehatan Bayi Baru Lahir	Cakupan pelayanan kesehatan bayi				92.1 %	92.1 %	4,200,000	2,800,000	2,800,000		DAK Non Fisik - BOKKB - BOK		Peningkatan Kualitas Kesehatan	Masyarakat Tulungagung	92.1 %	4,620,000	DINAS KESEHATAN
1 02 02 2.02 04	Pengelolaan Pelayanan Kesehatan Balita	Cakupan pelayanan kesehatan anak balita dan anak pra sekolah					80 % 0 null	0	6,837,000	6,837,000		DAK Non Fisik - BOKKB - BOK		Peningkatan Kualitas Kesehatan	Masyarakat Tulungagung	80 % 0 null	16,715,515	DINAS KESEHATAN
1 02 02 2.02 05	Pengelolaan Pelayanan Kesehatan pada Usia Pendidikan Dasar	Sekolah setingkat SD/MI/SDLB yang melaksanakan pemeriksaan penjarangan kesehatan				100 %	100 %	18,675,000	17,805,000	19,245,000		DAK Non Fisik - BOKKB - BOK		Peningkatan Kualitas Kesehatan	Masyarakat Tulungagung	100 %	20,542,500	DINAS KESEHATAN
1 02 02 2.02 06	Pengelolaan Pelayanan Kesehatan pada Usia Produktif	Cakupan pelayanan kesehatan reproduksi dan KB					65 %	0	0	15,825,000		DAK Non Fisik - BOKKB - BOK		Peningkatan Kualitas Kesehatan	Masyarakat Tulungagung	65 %	0	DINAS KESEHATAN
1 02 02 2.02 07	Pengelolaan Pelayanan Kesehatan pada Usia Lanjut	Pelayanan Kesehatan pada Usia Lanjut (usia > 60 tahun) yang di screening				100 %	100 %	2,991,900	27,390,000	1,815,000		DAK Non Fisik - BOKKB - BOK		Peningkatan Kualitas Kesehatan	Masyarakat Tulungagung	100 %	3,291,090	DINAS KESEHATAN
1 02 02 2.02 08	Pengelolaan Pelayanan Kesehatan Penderita Hipertensi	Persentase Pelayanan Kesehatan Penderita Hipertensi sesuai standar				100 %	100 %	23,400,000	0	0		DAK Non Fisik - BOKKB - BOK		Peningkatan Kualitas Kesehatan	Masyarakat Tulungagung	100 %	25,740,000	DINAS KESEHATAN

**Penetapan Perubahan Rencana Kerja Pemerintah Daerah (RKPD)
Kabupaten Tulungagung
Tahun 2022**

Kode	Urusan/ Bidang Urusan/ Program/ Kegiatan/ Sub Kegiatan	Indikator Program/ Kegiatan/ Sub Kegiatan	Target Akhir Periode RPJMD	Realisasi Capaian RKPD Tahun 2020	Prakiraan Capaian Target RKPD Tahun 2021	Capaian Kinerja dan Kerangka Pendanaan								Kelompok Sasaran	Prakiraan Maju Rencana Tahun 2023		Perangkat Daerah Penanggung Jawab	
						Target 2022		Pagu Indikatif			Lokasi	Sumber Dana	Prioritas		Target	Pagu Indikatif		
						Semula	Menjadi	RKPD 2022	APBD 2022	RKPD 2022 Perubahan			Nasional					Daerah
1 02 02 2.02 09	Pengelolaan Pelayanan Kesehatan Penderita Diabetes Melitus							0	0	0		DAK Non Fisik - BOKKB - BOK	Peningkatan Kualitas Kesehatan	Masyarakat Tulungagung		16,715,515	DINAS KESEHATAN	
1 02 02 2.02 10	Pengelolaan Pelayanan Kesehatan Orang dengan Gangguan Jiwa Berat	Persentase ODGJ berat mendapatkan pelayanan kesehatan jiwa sesuai standar							100 %	0	300,000	44,525,000	DAK Non Fisik - BOKKB - BOK	Peningkatan Kualitas Kesehatan	Masyarakat Tulungagung	100 %	16,715,515	DINAS KESEHATAN
1 02 02 2.02 11	Pengelolaan Pelayanan Kesehatan Orang Terduga Tuberkulosis	Cakupan terduga Tuberkulosis yang mendapatkan pelayanan sesuai standar						100 %	100 %	17,500,000	5,000,000	9,927,000	DAK Non Fisik - BOKKB - BOK	Peningkatan Kualitas Kesehatan	Masyarakat Tulungagung	100 %	19,250,000	DINAS KESEHATAN
1 02 02 2.02 12	Pengelolaan Pelayanan Kesehatan Orang dengan Risiko Terinfeksi HIV	Cakupan orang berisiko terinfeksi HIV mendapatkan pelayanan sesuai standar							100 %	0	0	0	DAK Non Fisik - BOKKB - BOK	Peningkatan Kualitas Kesehatan	Masyarakat Tulungagung	100 %	16,715,515	DINAS KESEHATAN
1 02 02 2.02 13	Pengelolaan Pelayanan Kesehatan bagi Penduduk pada Kondisi Kejadian Luar Biasa (KLB)	Persentase desa yang mengalami KLB dan dilakukan Penanggulangan dalam waktu 1 x 24 jam						82 %	82 %	222,907,500	180,664,000	181,189,000	Dana Transfer Khusus - Dana Alokasi Khusus Non Fisik DAK Non Fisik - BOKKB - BOK	Peningkatan Kualitas Kesehatan	Masyarakat Tulungagung	82 %	245,198,250	DINAS KESEHATAN
1 02 02 2.02 15	Pengelolaan Pelayanan Kesehatan Gizi Masyarakat	Cakupan Pelayanan Kesehatan Gizi Masyarakat						75 %	75 %	14,650,000	18,175,000	16,975,000	DAK Non Fisik - BOKKB - BOK	Peningkatan Kualitas Kesehatan	Masyarakat Tulungagung	75 %	16,115,000	DINAS KESEHATAN
1 02 02 2.02 16	Pengelolaan Pelayanan Kesehatan Kerja dan Olahraga	Cakupan Pelayanan Kesehatan Kerja dan Pelayanan Kesehatan Olahraga						81 %	81 %	6,010,000	15,650,000	22,200,000	DAK Non Fisik - BOKKB - BOK	Peningkatan Kualitas Kesehatan	Masyarakat Tulungagung	81 %	6,611,000	DINAS KESEHATAN
1 02 02 2.02 17	Pengelolaan Pelayanan Kesehatan Lingkungan	Cakupan Pelayanan Kesehatan Lingkungan						81 %	81 %	43,790,000	55,523,500	55,523,500	DAK Non Fisik - BOKKB - BOK	Peningkatan Kualitas Kesehatan	Masyarakat Tulungagung	81 %	48,169,000	DINAS KESEHATAN
1 02 02 2.02 18	Pengelolaan Pelayanan Promosi Kesehatan	Pelayanan promosi kesehatan						81 %	81 %	49,985,000	15,335,000	15,095,000	DAK Non Fisik - BOKKB - BOK	Peningkatan Kualitas Kesehatan	Masyarakat Tulungagung	81 %	54,983,500	DINAS KESEHATAN
1 02 02 2.02 20	Pengelolaan Surveilans Kesehatan	Persentase jamaah haji yang diketahui status kesehatannya						62 %	62 %	1,200,000	1,950,000	3,000,000	DAK Non Fisik - BOKKB - BOK	Peningkatan Kualitas Kesehatan	Masyarakat Tulungagung	62 %	1,320,000	DINAS KESEHATAN

**Penetapan Perubahan Rencana Kerja Pemerintah Daerah (RKPD)
Kabupaten Tulungagung
Tahun 2022**

Kode	Urusan/ Bidang Urusan/ Program/ Kegiatan/ Sub Kegiatan	Indikator Program/ Kegiatan/ Sub Kegiatan	Target Akhir Periode RPJMD	Realisasi Capaian RKPD Tahun 2020	Prakiraan Capaian Target RKPD Tahun 2021	Capaian Kinerja dan Kerangka Pendanaan							Kelompok Sasaran	Prakiraan Maju Rencana Tahun 2023		Perangkat Daerah Penanggung Jawab		
						Target 2022		Pagu Indikatif			Lokasi	Sumber Dana		Prioritas			Target	Pagu Indikatif
						Semula	Menjadi	RKPD 2022	APBD 2022	RKPD 2022 Perubahan				Nasional	Daerah			
1 02 02 2.02 22	Pengelolaan Pelayanan Kesehatan Jiwa dan NAPZA	Cakupan Penemuan Kasus Baru gangguan jiwa dan Napza				20 %	20 %	24,450,000	44,225,000	0		DAK Non Fisik - BOKKB - BOK	Peningkatan Kualitas Kesehatan	Masyarakat Tulungagung	20 %	26,895,000	DINAS KESEHATAN	
1 02 02 2.02 25	Pelayanan Kesehatan Penyakit Menular dan Tidak Menular	Cakupan rerata penemuan dan penanganan penyakit menular (DBD, Malaria, Kusta, ISPA, Diare, IMS, Hepatitis, Leptospirosis,dll)				100 %	100 %	23,165,000	76,834,000	83,982,000		Dana Transfer Khusus - Dana Alokasi Khusus Non Fisik DAK Non Fisik - BOKKB - BOK	Peningkatan Kualitas Kesehatan	Masyarakat Tulungagung	100 %	25,481,500	DINAS KESEHATAN	
1 02 02 2.02 28	Pengambilan dan Pengiriman Spesimen Penyakit Potensial KLB ke Laboratorium Rujukan/Nasional	Persentase Spesimen Penyakit Potensial KLB yang terkirim ke Laboratorium Rujukan/Nasional				100 %	100 %	1,800,000	525,000	0		DAK Non Fisik - BOKKB - BOK	Peningkatan Kualitas Kesehatan	Masyarakat Tulungagung	100 %	1,980,000	DINAS KESEHATAN	
1 02 02 2.02 33	Operasional Pelayanan Puskesmas	Nilai Kinerja UKM di Puskesmas Nilai Kinerja UKP di Puskesmas				89 % 89 %	89 % 89 %	48,731,780	102,628,500	42,680,000	Kab. Tulungagung, Karangrejo, Semua Kelurahan	Pajak Rokok - Pelayanan Kesehatan Dana Transfer Khusus - Dana Alokasi Khusus Non Fisik	Peningkatan Kualitas Kesehatan	Masyarakat Tulungagung	89 % 89 %	53,604,958	DINAS KESEHATAN	
1 02 02 2.02 36	Investigasi Awal Kejadian Tidak Diharapkan (Kejadian Ikutan Pasca Imunisasi dan Pemberian Obat Massal)	Persentase Kejadian Ikutan Pasca Imunisasi yang dilakukan investigasi				100 %	100 %	7,230,000	1,050,000	0		DAK Non Fisik - BOKKB - BOK	Peningkatan Kualitas Kesehatan	Masyarakat Tulungagung	100 %	7,953,000	DINAS KESEHATAN	
1 02 02 2.02 37	Pelaksanaan Kewaspadaan Dini dan Respon Wabah	Persentase sinyal kewaspadaan dini yang direspn				92 %	92 %	1,200,000	0	0		DAK Non Fisik - BOKKB - BOK	Peningkatan Kualitas Kesehatan	Masyarakat Tulungagung	92 %	1,320,000	DINAS KESEHATAN	
1 02 02 2.02 39	Pengelolaan Pelayanan Kesehatan Dasar Melalui Pendekatan Keluarga	Jumlah Keluarga yang Sudah Dikunjungi dan Diintervensi Masalah kesehatannya oleh Tenaga Kesehatan Puskesmas					672 Keluarga	0	0	58,050,000	Kab. Tulungagung, Semua Kecamatan, Semua Kelurahan	DAK Non Fisik - BOKKB - BOK	Peningkatan Kualitas Kesehatan	Masyarakat Tulungagung	672 Keluarga	60,953,000	DINAS KESEHATAN	
1 02 03	PROGRAM PENINGKATAN KAPASITAS SUMBER DAYA MANUSIA KESEHATAN	Persentase peningkatan kapasitas sumber daya manusia kesehatan	%		%		30 %	93,984,000	96,480,000	96,480,000					30 %	103,382,400		

**Penetapan Perubahan Rencana Kerja Pemerintah Daerah (RKPD)
Kabupaten Tulungagung
Tahun 2022**

Kode	Urusan/ Bidang Urusan/ Program/ Kegiatan/ Sub Kegiatan	Indikator Program/ Kegiatan/ Sub Kegiatan	Target Akhir Periode RPJMD	Realisasi Capaian RKPD Tahun 2020	Prakiraan Capaian Target RKPD Tahun 2021	Capaian Kinerja dan Kerangka Pendanaan						Kelompok Sasaran	Prakiraan Maju Rencana Tahun 2023		Perangkat Daerah Penanggung Jawab			
						Target 2022		Pagu Indikatif			Lokasi		Sumber Dana	Prioritas		Target	Pagu Indikatif	
						Semula	Menjadi	RKPD 2022	APBD 2022	RKPD 2022 Perubahan				Nasional				Daerah
1 02 03 2.02	Perencanaan Kebutuhan dan Pendayagunaan Sumberdaya Manusia Kesehatan untuk UKP dan UKM di Wilayah Kabupaten/Kota	Persentase dokumen perencanaan kebutuhan tenaga kesehatan di lingkup Dinas Kesehatan	60 %	0 %	55 %	55 %	93,984,000	96,480,000	96,480,000					55 %	103,382,400			
1 02 03 2.02 02	Pemenuhan Kebutuhan Sumber Daya Manusia Kesehatan sesuai Standar	Cakupan Pemenuhan Kebutuhan Sumber Daya Manusia Kesehatan sesuai Standar			55 %	55 %	93,984,000	96,480,000	96,480,000		DAK Non Fisik - BOKKB - BOK		Peningkatan Kualitas Kesehatan	Pegawai	55 %	103,382,400	DINAS KESEHATAN	
1 02 05	PROGRAM PEMBERDAYAAN MASYARAKAT BIDANG KESEHATAN	Cakupan pengembangan Promosi Kesehatan dan Pemberdayaan Masyarakat	%	%		81 %	2,400,000	8,875,000	0					81 %	2,640,000			
1 02 05 2.03	Pengembangan dan Pelaksanaan Upaya Kesehatan Bersumber Daya Masyarakat (UKBM) Tingkat Daerah Kabupaten/Kota	Cakupan pengembangan UKBM	89 %	0 %	88 %	88 %	2,400,000	8,875,000	0					88 %	2,640,000			
1 02 05 2.03 01	Bimbingan Teknis dan Supervisi Pengembangan dan Pelaksanaan Upaya Kesehatan Bersumber Daya Masyarakat (UKBM)	Cakupan Pengkajian dan Pembinaan UKBM			95 %	95 %	2,400,000	8,875,000	0		DAK Non Fisik - BOKKB - BOK		Peningkatan Kualitas Kesehatan	Masyarakat dan petugas	95 %	2,640,000	DINAS KESEHATAN	
1	URUSAN PEMERINTAHAN WAJIB YANG BERKAITAN DENGAN PELAYANAN DASAR																	
1 02	URUSAN PEMERINTAHAN BIDANG KESEHATAN						1,303,939,440	1,418,813,000	1,431,632,556					1,507,554,844				
1 02 01	PROGRAM PENUNJANG URUSAN PEMERINTAHAN DAERAH KABUPATEN/KOTA	Presentase Fasyankes Pemerintah yang telah BLUD	%	%		100 %	760,000,000	760,000,000	772,878,156					100 %	836,000,000			
1 02 01 2.10	Peningkatan Pelayanan BLUD	nilai IKM BLUD	70	0	12 bulan	70	760,000,000	760,000,000	772,878,156					70	836,000,000			
1 02 01 2.10 01	Pelayanan dan Penunjang Pelayanan BLUD	Nilai Kinerja UKM di puskesmas Nilai Kinerja UKP di Puskesmas			85 % 90 %	85 % 90 %	760,000,000	760,000,000	772,878,156	Kab. Tulungagung, Semua Kecamatan, Semua Kelurahan	Pendapatan dari BLUD Dana Transfer Khusus - Dana Alokasi Khusus Non Fisik			Masyarakat	85 % 90 %	836,000,000	DINAS KESEHATAN	

**Penetapan Perubahan Rencana Kerja Pemerintah Daerah (RKPD)
Kabupaten Tulungagung
Tahun 2022**

Kode	Urusan/ Bidang Urusan/ Program/ Kegiatan/ Sub Kegiatan	Indikator Program/ Kegiatan/ Sub Kegiatan	Target Akhir Periode RPJMD	Realisasi Capaian RKPD Tahun 2020	Prakiraan Capaian Target RKPD Tahun 2021	Capaian Kinerja dan Kerangka Pendanaan							Kelompok Sasaran	Prakiraan Maju Rencana Tahun 2023		Perangkat Daerah Penanggung Jawab		
						Target 2022		Pagu Indikatif			Lokasi	Sumber Dana		Prioritas			Target	Pagu Indikatif
						Semula	Menjadi	RKPD 2022	APBD 2022	RKPD 2022 Perubahan				Nasional	Daerah			
1 02 02	PROGRAM PEMENUHAN UPAYA KESEHATAN PERORANGAN DAN UPAYA KESEHATAN MASYARAKAT	Presentase Fasilitas Pelayanan Kesehatan dengan Nilai Kinerja UKP dan UKM dalam Kategori Baik	%	%			18 %	437,883,040	549,666,700	562,274,400					18 %	554,892,804		
1 02 02 2.02	Penyediaan Layanan Kesehatan untuk UKM dan UKP Rujukan Tingkat Daerah Kabupaten/Kota	Presentase faskes dengan nilai ukp dan ukm yang naik dari kategori sedang ke kategori baik	5,5 %	0 %			86 % 5 %	437,883,040	549,666,700	562,274,400					5 %	554,892,804		
1 02 02 2.02 01	Pengelolaan Pelayanan Kesehatan Ibu Hamil	Cakupan pelayanan kesehatan ibu hamil					95.1 % 95.1 %	12,153,000	38,101,000	40,576,000		DAK Non Fisik - BOKKB - BOK		Peningkatan Kualitas Kesehatan	Masyarakat Tulungagu ng	95.1 %	13,368,300	DINAS KESEHATAN
1 02 02 2.02 02	Pengelolaan Pelayanan Kesehatan Ibu Bersalin	Cakupan pelayanan kesehatan ibu bersalin					93.1 % 93.1 %	1,650,000	14,895,000	14,895,000		DAK Non Fisik - BOKKB - BOK		Peningkatan Kualitas Kesehatan	Masyarakat Tulungagu ng	93.1 %	1,815,000	DINAS KESEHATAN
1 02 02 2.02 03	Pengelolaan Pelayanan Kesehatan Bayi Baru Lahir	Cakupan pelayanan kesehatan bayi					92.1 % 92.1 %	4,800,000	4,800,000	4,800,000		DAK Non Fisik - BOKKB - BOK		Peningkatan Kualitas Kesehatan	Masyarakat Tulungagu ng	92.1 %	5,280,000	DINAS KESEHATAN
1 02 02 2.02 04	Pengelolaan Pelayanan Kesehatan Balita	Cakupan pelayanan kesehatan anak balita dan anak pra sekolah					80 % 80 %	24,942,000	21,108,000	31,012,300		DAK Non Fisik - BOKKB - BOK		Peningkatan Kualitas Kesehatan	Masyarakat Tulungagu ng	80 %	27,436,200	DINAS KESEHATAN
1 02 02 2.02 05	Pengelolaan Pelayanan Kesehatan pada Usia Pendidikan Dasar	Sekolah setingkat SD/MI/SDLB yang melaksanakan pemeriksaan penjaringan kesehatan					100 % 100 %	37,589,000	13,675,000	16,437,000		DAK Non Fisik - BOKKB - BOK		Peningkatan Kualitas Kesehatan	Masyarakat Tulungagu ng	100 %	41,347,900	DINAS KESEHATAN
1 02 02 2.02 06	Pengelolaan Pelayanan Kesehatan pada Usia Produktif	Cakupan pelayanan kesehatan reproduksi dan KB					65 %	0	0	5,825,000		DAK Non Fisik - BOKKB - BOK		Peningkatan Kualitas Kesehatan	Masyarakat Tulungagu ng	65 %	0	DINAS KESEHATAN
1 02 02 2.02 07	Pengelolaan Pelayanan Kesehatan pada Usia Lanjut	Pelayanan Kesehatan pada Usia Lanjut (usia > 60 tahun) yang di screening					100 % 100 %	4,910,000	18,282,500	3,582,500		DAK Non Fisik - BOKKB - BOK		Peningkatan Kualitas Kesehatan	Masyarakat Tulungagu ng	100 %	5,401,000	DINAS KESEHATAN
1 02 02 2.02 08	Pengelolaan Pelayanan Kesehatan Penderita Hipertensi	Persentase Pelayanan Kesehatan Penderita Hipertensi sesuai standar					100 %	0	0	0		DAK Non Fisik - BOKKB - BOK		Peningkatan Kualitas Kesehatan	Masyarakat Tulungagu ng	100 %	14,187,492	DINAS KESEHATAN

**Penetapan Perubahan Rencana Kerja Pemerintah Daerah (RKPD)
Kabupaten Tulungagung
Tahun 2022**

Kode	Urusan/ Bidang Urusan/ Program/ Kegiatan/ Sub Kegiatan	Indikator Program/ Kegiatan/ Sub Kegiatan	Target Akhir Periode RPJMD	Realisasi Capaian RKPD Tahun 2020	Prakiraan Capaian Target RKPD Tahun 2021	Capaian Kinerja dan Kerangka Pendanaan							Kelompok Sasaran	Prakiraan Maju Rencana Tahun 2023		Perangkat Daerah Penanggung Jawab		
						Target 2022		Pagu Indikatif			Lokasi	Sumber Dana		Prioritas			Target	Pagu Indikatif
						Semula	Menjadi	RKPD 2022	APBD 2022	RKPD 2022 Perubahan				Nasional	Daerah			
1 02 02 2.02 09	Pengelolaan Pelayanan Kesehatan Penderita Diabetes Melitus							0	0	0		DAK Non Fisik - BOKKB - BOK		Peningkatan Kualitas Kesehatan	Masyarakat Tulungagung		14,187,492	DINAS KESEHATAN
1 02 02 2.02 10	Pengelolaan Pelayanan Kesehatan Orang dengan Gangguan Jiwa Berat	Persentase Pelayanan kesehatan penderita diabetes melitus sesuai standar pelayanan kesehatan penderita diabetes melitus				100 %	100 %	930,000	13,350,000	23,450,000		DAK Non Fisik - BOKKB - BOK		Peningkatan Kualitas Kesehatan	Masyarakat Tulungagung	100 %	1,023,000	DINAS KESEHATAN
1 02 02 2.02 11	Pengelolaan Pelayanan Kesehatan Orang Terduga Tuberkulosis	Cakupan terduga Tuberkulosis yang mendapatkan pelayanan sesuai standar				100 %	100 %	10,412,000	19,898,500	19,898,500		DAK Non Fisik - BOKKB - BOK		Peningkatan Kualitas Kesehatan	Masyarakat Tulungagung	100 %	11,453,200	DINAS KESEHATAN
1 02 02 2.02 12	Pengelolaan Pelayanan Kesehatan Orang dengan Risiko Terinfeksi HIV							0	450,000	450,000		DAK Non Fisik - BOKKB - BOK		Peningkatan Kualitas Kesehatan	Masyarakat Tulungagung		14,187,492	DINAS KESEHATAN
1 02 02 2.02 13	Pengelolaan Pelayanan Kesehatan bagi Penduduk pada Kondisi Kejadian Luar Biasa (KLB)	Persentase desa yang mengalami KLB dan dilakukan Penanggulangan dalam waktu 1 x 24 jam				82 %	82 %	203,053,200	165,018,000	165,918,000		Dana Transfer Khusus - Dana Alokasi Khusus Non Fisik DAK Non Fisik - BOKKB - BOK		Peningkatan Kualitas Kesehatan	Masyarakat Tulungagung	82 %	223,358,520	DINAS KESEHATAN
1 02 02 2.02 15	Pengelolaan Pelayanan Kesehatan Gizi Masyarakat	Cakupan Pelayanan Kesehatan Gizi Masyarakat				75 %	75 %	9,495,000	14,928,000	9,528,000		DAK Non Fisik - BOKKB - BOK		Peningkatan Kualitas Kesehatan	Masyarakat Tulungagung	75 %	10,444,500	DINAS KESEHATAN
1 02 02 2.02 16	Pengelolaan Pelayanan Kesehatan Kerja dan Olahraga	Cakupan Pelayanan Kesehatan Kerja dan Pelayanan Kesehatan Olahraga				81 %	81 %	1,135,500	7,254,500	14,479,500		DAK Non Fisik - BOKKB - BOK		Peningkatan Kualitas Kesehatan	Masyarakat Tulungagung	81 %	1,249,050	DINAS KESEHATAN
1 02 02 2.02 17	Pengelolaan Pelayanan Kesehatan Lingkungan	Cakupan Pelayanan Kesehatan Lingkungan				81 %	81 %	16,155,000	28,504,800	28,504,800		DAK Non Fisik - BOKKB - BOK		Peningkatan Kualitas Kesehatan	Masyarakat Tulungagung	81 %	17,770,500	DINAS KESEHATAN
1 02 02 2.02 18	Pengelolaan Pelayanan Promosi Kesehatan	Pelayanan promosi kesehatan				81 %	81 %	10,180,000	2,599,100	7,999,100		DAK Non Fisik - BOKKB - BOK		Peningkatan Kualitas Kesehatan	Masyarakat Tulungagung	81 %	11,198,000	DINAS KESEHATAN
1 02 02 2.02 20	Pengelolaan Surveilans Kesehatan	Persentase jamaah haji yang diketahui status kesehatannya				62 %	62 %	1,800,000	9,675,000	16,875,000		DAK Non Fisik - BOKKB - BOK		Peningkatan Kualitas Kesehatan	Masyarakat Tulungagung	62 %	1,980,000	DINAS KESEHATAN

**Penetapan Perubahan Rencana Kerja Pemerintah Daerah (RKPD)
Kabupaten Tulungagung
Tahun 2022**

Kode	Urusan/ Bidang Urusan/ Program/ Kegiatan/ Sub Kegiatan	Indikator Program/ Kegiatan/ Sub Kegiatan	Target Akhir Periode RPJMD	Realisasi Capaian RKPD Tahun 2020	Prakiraan Capaian Target RKPD Tahun 2021	Capaian Kinerja dan Kerangka Pendanaan						Kelompok Sasaran	Prakiraan Maju Rencana Tahun 2023		Perangkat Daerah Penanggung Jawab				
						Target 2022		Pagu Indikatif			Lokasi		Sumber Dana	Prioritas		Target	Pagu Indikatif		
						Semula	Menjadi	RKPD 2022	APBD 2022	RKPD 2022 Perubahan				Nasional				Daerah	
1 02 02 2.02 22	Pengelolaan Pelayanan Kesehatan Jiwa dan NAPZA	Cakupan Penemuan Kasus Baru gangguan jiwa dan Napza				20 %	20 %	2,700,000	12,800,000	0		DAK Non Fisik - BOKKB - BOK		Peningkatan Kualitas Kesehatan	Masyarakat Tulungagung	20 %	2,970,000	DINAS KESEHATAN	
1 02 02 2.02 25	Pelayanan Kesehatan Penyakit Menular dan Tidak Menular	Cakupan rerata penemuan dan penanganan penyakit menular (DBD, Malaria, Kusta, ISPA, Diare, IMS, Hepatitis, Leptospirosis,dll)				100 %	100 %	44,007,700	120,658,700	125,458,700		DAK Non Fisik - BOKKB - BOK		Peningkatan Kualitas Kesehatan	Masyarakat Tulungagung	100 %	48,408,470	DINAS KESEHATAN	
1 02 02 2.02 28	Pengambilan dan Pengiriman Spesimen Penyakit Potensial KLB ke Laboratorium Rujukan/Nasional	Persentase Spesimen Penyakit Potensial KLB yang terkirim ke Laboratorium Rujukan/Nasional					100 %	0	900,000	0		DAK Non Fisik - BOKKB - BOK		Peningkatan Kualitas Kesehatan	Masyarakat Tulungagung	100 %	14,187,492	DINAS KESEHATAN	
1 02 02 2.02 33	Operasional Pelayanan Puskesmas	Nilai Kinerja UKM di Puskesmas Nilai Kinerja UKP di Puskesmas				85 % 80 %	85 % 80 %	50,170,640	35,568,600	30,410,000	Kab. Tulungagung, Karangrejo, Jeli	Pajak Rokok Pelayanan Kesehatan		Peningkatan Kualitas Kesehatan	Masyarakat Tulungagung	85 % 80 %	55,187,704	DINAS KESEHATAN	
1 02 02 2.02 36	Investigasi Awal Kejadian Tidak Diharapkan (Kejadian Ikutan Pasca Imunisasi dan Pemberian Obat Massal)	Persentase Kejadian Ikutan Pasca Imunisasi yang dilakukan investigasi				100 %	100 %	1,800,000	7,200,000	0		DAK Non Fisik - BOKKB - BOK		Peningkatan Kualitas Kesehatan	Masyarakat Tulungagung	100 %	1,980,000	DINAS KESEHATAN	
1 02 02 2.02 37	Pelaksanaan Kewaspadaan Dini dan Respon Wabah	Persentase sinyal kewaspadaan dini yang direspon					92 %	0	0	0		DAK Non Fisik - BOKKB - BOK		Peningkatan Kualitas Kesehatan	Masyarakat Tulungagung	92 %	14,187,492	DINAS KESEHATAN	
1 02 02 2.02 39	Pengelolaan Pelayanan Kesehatan Dasar Melalui Pendekatan Keluarga	Jumlah Keluarga yang Sudah Dikunjungi dan Diintervensi Masalah kesehatannya oleh Tenaga Kesehatan Puskesmas					6 Keluarga	0	0	2,175,000		Kab. Tulungagung, Semua Kecamatan, Semua Kelurahan	DAK Non Fisik - BOKKB - BOK		Peningkatan Kualitas Kesehatan	Masyarakat Tulungagung	6 Keluarga	2,284,000	DINAS KESEHATAN
1 02 03	PROGRAM PENINGKATAN KAPASITAS SUMBER DAYA MANUSIA KESEHATAN	Persentase peningkatan kapasitas sumber daya manusia kesehatan	%		%		30 %	93,984,000	96,480,000	96,480,000						30 %	103,382,400		
1 02 03 2.02	Perencanaan Kebutuhan dan Pendayagunaan Sumberdaya Manusia Kesehatan untuk UKP dan UKM di Wilayah Kabupaten/Kota	Persentase dokumen perencanaan kebutuhan tenaga kesehatan di lingkup Dinas Kesehatan	60 %		0 %	55 %	55 %	93,984,000	96,480,000	96,480,000						55 %	103,382,400		

**Penetapan Perubahan Rencana Kerja Pemerintah Daerah (RKPD)
Kabupaten Tulungagung
Tahun 2022**

Kode	Urusan/ Bidang Urusan/ Program/ Kegiatan/ Sub Kegiatan	Indikator Program/ Kegiatan/ Sub Kegiatan	Target Akhir Periode RPJMD	Realisasi Capaian RKPD Tahun 2020	Prakiraan Capaian Target RKPD Tahun 2021	Capaian Kinerja dan Kerangka Pendanaan						Kelompok Sasaran	Prakiraan Maju Rencana Tahun 2023		Perangkat Daerah Penanggung Jawab				
						Target 2022		Pagu Indikatif			Lokasi		Sumber Dana	Prioritas		Target	Pagu Indikatif		
						Semula	Menjadi	RKPD 2022	APBD 2022	RKPD 2022 Perubahan				Nasional				Daerah	
1 02 03 2.02 02	Pemenuhan Kebutuhan Sumber Daya Manusia Kesehatan sesuai Standar	Cakupan Pemenuhan Kebutuhan Sumber Daya Manusia Kesehatan sesuai Standar				55 %	55 %	93,984,000	96,480,000	96,480,000		DAK Non Fisik - BOKKB - BOK		Peningkatan Kualitas Kesehatan	Pegawai	55 %	103,382,400	DINAS KESEHATAN	
1 02 05	PROGRAM PEMBERDAYAAN MASYARAKAT BIDANG KESEHATAN	Cakupan pengembangan Promosi Kesehatan dan Pemberdayaan Masyarakat	%		%		81 %	12,072,400	12,666,300	0						81 %	13,279,640		
1 02 05 2.03	Pengembangan dan Pelaksanaan Upaya Kesehatan Bersumber Daya Masyarakat (UKBM) Tingkat Daerah Kabupaten/Kota	Cakupan pengembangan UKBM	89 %		0 %	88 %	88 %	12,072,400	12,666,300	0						88 %	13,279,640		
1 02 05 2.03 01	Bimbingan Teknis dan Supervisi Pengembangan dan Pelaksanaan Upaya Kesehatan Bersumber Daya Masyarakat (UKBM)	Cakupan Pengkajian dan Pembinaan UKBM				95 %	95 %	12,072,400	12,666,300	0		DAK Non Fisik - BOKKB - BOK		Peningkatan Kualitas Kesehatan	Masyarakat dan petugas	95 %	13,279,640	DINAS KESEHATAN	
1	URUSAN PEMERINTAHAN WAJIB YANG BERKAITAN DENGAN PELAYANAN DASAR																		
1 02	URUSAN PEMERINTAHAN BIDANG KESEHATAN							3,407,891,620	3,494,503,000	7,282,490,685								3,858,365,378	
1 02 01	PROGRAM PENUNJANG URUSAN PEMERINTAHAN DAERAH KABUPATEN/KOTA	Presentase Fasyankes Pemerintah yang telah BLUD	%		%		100 %	2,300,000,000	2,300,000,000	5,993,500,185						100 %	2,530,000,000		
1 02 01 2.10	Peningkatan Pelayanan BLUD	nilai IKM BLUD	70		0	12 bulan	70	2,300,000,000	2,300,000,000	5,993,500,185						70	2,530,000,000		
1 02 01 2.10 01	Pelayanan dan Penunjang Pelayanan BLUD	Nilai Kinerja UKM di Puskesmas Nilai Kinerja UKP di Puskesmas				90 % 89 %	90 % 89 %	2,300,000,000	2,300,000,000	5,993,500,185	Kab. Tulungagung Kauman, Semua Kelurahan	Pendapatan dari BLUD Dana Transfer Khusus - Dana Alokasi Khusus Non Fisik		Peningkatan Kualitas Kesehatan	Masyarakat	90 % 89 %	2,530,000,000	DINAS KESEHATAN	
1 02 02	PROGRAM PEMENUHAN UPAYA KESEHATAN PERORANGAN DAN UPAYA KESEHATAN MASYARAKAT	Presentase Fasilitas Pelayanan Kesehatan dengan Nilai Kinerja UKP dan UKM dalam Kategori Baik	%		%		18 %	1,035,874,620	1,083,175,500	1,216,630,500						18 %	1,249,146,678		

**Penetapan Perubahan Rencana Kerja Pemerintah Daerah (RKPD)
Kabupaten Tulungagung
Tahun 2022**

Kode	Urusan/ Bidang Urusan/ Program/ Kegiatan/ Sub Kegiatan	Indikator Program/ Kegiatan/ Sub Kegiatan	Target Akhir Periode RPJMD	Realisasi Capaian RKPD Tahun 2020	Prakiraan Capaian Target RKPD Tahun 2021	Capaian Kinerja dan Kerangka Pendanaan						Kelompok Sasaran	Prakiraan Maju Rencana Tahun 2023		Perangkat Daerah Penanggung Jawab			
						Target 2022		Pagu Indikatif			Lokasi		Sumber Dana	Prioritas		Target	Pagu Indikatif	
						Semula	Menjadi	RKPD 2022	APBD 2022	RKPD 2022 Perubahan				Nasional				Daerah
1 02 02 2.02	Penyediaan Layanan Kesehatan untuk UKM dan UKP Rujukan Tingkat Daerah Kabupaten/Kota	Presentase faskes dengan nilai ukp dan ukm yang naik dari kategori sedang ke kategori baik	5,5 %	0 %	86 %	5 %	1,035,874,620	1,083,175,500	1,216,630,500				5 %	1,249,146,678				
1 02 02 2.02 01	Pengelolaan Pelayanan Kesehatan Ibu Hamil	Cakupan pelayanan kesehatan ibu hamil			95.1 %	95.1 %	58,450,000	97,217,500	45,659,500		DAK Non Fisik - BOKKB - BOK	Peningkatan Kualitas Kesehatan	Masyarakat Tulungagu ng	95.1 %	64,295,000	DINAS KESEHATAN		
1 02 02 2.02 02	Pengelolaan Pelayanan Kesehatan Ibu Bersalin	Cakupan pelayanan kesehatan ibu bersalin			93.1 %	93.1 %	42,868,800	36,595,000	36,595,000		DAK Non Fisik - BOKKB - BOK	Peningkatan Kualitas Kesehatan	Masyarakat Tulungagu ng	93.1 %	47,155,680	DINAS KESEHATAN		
1 02 02 2.02 03	Pengelolaan Pelayanan Kesehatan Bayi Baru Lahir	Cakupan pelayanan kesehatan bayi			92.1 %	92.1 %	9,450,000	10,500,000	10,500,000		DAK Non Fisik - BOKKB - BOK	Peningkatan Kualitas Kesehatan	Masyarakat Tulungagu ng	92.1 %	10,395,000	DINAS KESEHATAN		
1 02 02 2.02 04	Pengelolaan Pelayanan Kesehatan Balita	Cakupan pelayanan kesehatan anak balita dan anak pra sekolah			80 %	80 %	72,840,000	13,200,000	103,725,500		DAK Non Fisik - BOKKB - BOK	Peningkatan Kualitas Kesehatan	Masyarakat Tulungagu ng	80 %	80,124,000	DINAS KESEHATAN		
1 02 02 2.02 05	Pengelolaan Pelayanan Kesehatan pada Usia Pendidikan Dasar	Sekolah setingkat SD/MI/SDLB yang melaksanakan pemeriksaan penjaringan kesehatan			100 %	100 %	26,837,500	31,775,000	31,775,000		Dana Transfer Khusus - Dana Alokasi Khusus Non Fisik DAK Non Fisik - BOKKB - BOK	Peningkatan Kualitas Kesehatan	Masyarakat Tulungagu ng	100 %	29,521,250	DINAS KESEHATAN		
1 02 02 2.02 06	Pengelolaan Pelayanan Kesehatan pada Usia Produktif	Cakupan pelayanan kesehatan reproduksi dan KB				65 %	0	0	11,340,000		DAK Non Fisik - BOKKB - BOK	Peningkatan Kualitas Kesehatan	Masyarakat Tulungagu ng	65 %	0	DINAS KESEHATAN		
1 02 02 2.02 07	Pengelolaan Pelayanan Kesehatan pada Usia Lanjut	Pelayanan Kesehatan pada Usia Lanjut (usia > 60 tahun) yang di screening			100 %	100 %	18,680,000	72,984,500	5,934,500		DAK Non Fisik - BOKKB - BOK	Peningkatan Kualitas Kesehatan	Masyarakat Tulungagu ng	100 %	20,548,000	DINAS KESEHATAN		
1 02 02 2.02 08	Pengelolaan Pelayanan Kesehatan Penderita Hipertensi	Persentase Pelayanan Kesehatan Penderita Hipertensi sesuai standar				100 %	0	0	0		DAK Non Fisik - BOKKB - BOK	Peningkatan Kualitas Kesehatan	Masyarakat Tulungagu ng	100 %	27,988,298	DINAS KESEHATAN		

**Penetapan Perubahan Rencana Kerja Pemerintah Daerah (RKPD)
Kabupaten Tulungagung
Tahun 2022**

Kode	Urusan/ Bidang Urusan/ Program/ Kegiatan/ Sub Kegiatan	Indikator Program/ Kegiatan/ Sub Kegiatan	Target Akhir Periode RPJMD	Realisasi Capaian RKPD Tahun 2020	Prakiraan Capaian Target RKPD Tahun 2021	Capaian Kinerja dan Kerangka Pendanaan							Kelompok Sasaran	Prakiraan Maju Rencana Tahun 2023		Perangkat Daerah Penanggung Jawab			
						Target 2022		Pagu Indikatif			Lokasi	Sumber Dana		Prioritas			Target	Pagu Indikatif	
						Semula	Menjadi	RKPD 2022	APBD 2022	RKPD 2022 Perubahan				Nasional	Daerah				
1.02.02.2.02.09	Pengelolaan Pelayanan Kesehatan Penderita Diabetes Melitus	Persentase Pelayanan kesehatan penderita diabetes melitus sesuai standar pelayanan kesehatan penderita diabetes melitus					100 %		0	0	0		DAK Non Fisik - BOKKB - BOK		Peningkatan Kualitas Kesehatan	Masyarakat Tulungagung	100 %	27,988,298	DINAS KESEHATAN
1.02.02.2.02.10	Pengelolaan Pelayanan Kesehatan Orang dengan Gangguan Jiwa Berat	Persentase ODGJ berat mendapatkan pelayanan kesehatan jiwa sesuai standar				100 %	100 %	3,515,000	1,235,000	9,935,000		DAK Non Fisik - BOKKB - BOK		Peningkatan Kualitas Kesehatan	Masyarakat Tulungagung	100 %	3,866,500	DINAS KESEHATAN	
1.02.02.2.02.11	Pengelolaan Pelayanan Kesehatan Orang Terduga Tuberkulosis	Cakupan terduga Tuberkulosis yang mendapatkan pelayanan sesuai standar				100 %	100 %	1,145,000	0	0		DAK Non Fisik - BOKKB - BOK		Peningkatan Kualitas Kesehatan	Masyarakat Tulungagung	100 %	1,259,500	DINAS KESEHATAN	
1.02.02.2.02.12	Pengelolaan Pelayanan Kesehatan Orang dengan Risiko Terinfeksi HIV	Cakupan orang berisiko terinfeksi HIV mendapatkan pelayanan sesuai standar				100 %	100 %	7,200,000	0	0		DAK Non Fisik - BOKKB - BOK		Peningkatan Kualitas Kesehatan	Masyarakat Tulungagung	100 %	7,920,000	DINAS KESEHATAN	
1.02.02.2.02.13	Pengelolaan Pelayanan Kesehatan bagi Penduduk pada Kondisi Kejadian Luar Biasa (KLB)	Persentase desa yang mengalami KLB dan dilakukan Penanggulangan dalam waktu 1 x 24 jam				82 %	82 %	429,594,000	307,569,000	307,869,000		Dana Transfer Khusus - Dana Alokasi Khusus Non Fisik DAK Non Fisik - BOKKB - BOK		Peningkatan Kualitas Kesehatan	Masyarakat Tulungagung	82 %	472,553,400	DINAS KESEHATAN	
1.02.02.2.02.15	Pengelolaan Pelayanan Kesehatan Gizi Masyarakat	Cakupan Pelayanan Kesehatan Gizi Masyarakat				75 %	75 %	24,870,000	17,500,000	17,500,000		Dana Transfer Khusus - Dana Alokasi Khusus Non Fisik DAK Non Fisik - BOKKB - BOK		Peningkatan Kualitas Kesehatan	Masyarakat Tulungagung	75 %	27,357,000	DINAS KESEHATAN	

**Penetapan Perubahan Rencana Kerja Pemerintah Daerah (RKPD)
Kabupaten Tulungagung
Tahun 2022**

Kode	Urusan/ Bidang Urusan/ Program/ Kegiatan/ Sub Kegiatan	Indikator Program/ Kegiatan/ Sub Kegiatan	Target Akhir Periode RPJMD	Realisasi Capaian RKPD Tahun 2020	Prakiraan Capaian Target RKPD Tahun 2021	Capaian Kinerja dan Kerangka Pendanaan							Kelompok Sasaran	Prakiraan Maju Rencana Tahun 2023		Perangkat Daerah Penanggung Jawab		
						Target 2022		Pagu Indikatif			Lokasi	Sumber Dana		Prioritas			Target	Pagu Indikatif
						Semula	Menjadi	RKPD 2022	APBD 2022	RKPD 2022 Perubahan				Nasional	Daerah			
1.02.02.2.02.16	Pengelolaan Pelayanan Kesehatan Kerja dan Olahraga	Cakupan Pelayanan Kesehatan Kerja dan Pelayanan Kesehatan Olahraga				81 %	81 %	7,995,000	18,315,000	64,350,000		Dana Transfer Khusus - Dana Alokasi Khusus Non Fisik DAK Non Fisik - BOKKB - BOK	Peningkatan Kualitas Kesehatan	Masyarakat Tulungagung	81 %	8,794,500	DINAS KESEHATAN	
1.02.02.2.02.17	Pengelolaan Pelayanan Kesehatan Lingkungan	Cakupan Pelayanan Kesehatan Lingkungan				81 %	81 %	39,354,600	50,177,600	50,177,600		DAK Non Fisik - BOKKB - BOK	Peningkatan Kualitas Kesehatan	Masyarakat Tulungagung	81 %	43,290,060	DINAS KESEHATAN	
1.02.02.2.02.18	Pengelolaan Pelayanan Promosi Kesehatan	Pelayanan promosi kesehatan				81 %	81 %	92,071,900	4,765,000	4,765,000		DAK Non Fisik - BOKKB - BOK	Peningkatan Kualitas Kesehatan	Masyarakat Tulungagung	81 %	101,279,090	DINAS KESEHATAN	
1.02.02.2.02.20	Pengelolaan Surveilans Kesehatan	Persentase jamaah haji yang diketahui status kesehatannya				62 %	62 %	26,250,000	2,100,000	3,900,000		DAK Non Fisik - BOKKB - BOK	Peningkatan Kualitas Kesehatan	Masyarakat Tulungagung	62 %	28,875,000	DINAS KESEHATAN	
1.02.02.2.02.22	Pengelolaan Pelayanan Kesehatan Jiwa dan NAPZA	Cakupan Penemuan Kasus Baru gangguan jiwa dan Napza				20 %	20 %	5,100,000	8,700,000	0		DAK Non Fisik - BOKKB - BOK	Peningkatan Kualitas Kesehatan	Masyarakat Tulungagung	20 %	5,610,000	DINAS KESEHATAN	
1.02.02.2.02.25	Pelayanan Kesehatan Penyakit Menular dan Tidak Menular	Cakupan rerata penemuan dan penanganan penyakit menular (DBD, Malaria, Kusta, ISPA, Diare, IMS, Hepatitis, Leptospirosis,dll)				100 %	100 %	46,800,000	242,029,400	258,079,400		DAK Non Fisik - BOKKB - BOK	Peningkatan Kualitas Kesehatan	Masyarakat Tulungagung	100 %	51,480,000	DINAS KESEHATAN	
1.02.02.2.02.28	Pengambilan dan Pengiriman Spesimen Penyakit Potensial KLB ke Laboratorium Rujukan/Nasional	Persentase Spesimen Penyakit Potensial KLB yang terkirim ke Laboratorium Rujukan/Nasional				100 %	100 %	2,250,000	300,000	0		DAK Non Fisik - BOKKB - BOK	Peningkatan Kualitas Kesehatan	Masyarakat Tulungagung	100 %	2,475,000	DINAS KESEHATAN	
1.02.02.2.02.33	Operasional Pelayanan Puskesmas	Nilai Kinerja UKM di Puskesmas Nilai Kinerja UKP di Puskesmas				90 % 88 %	90 % 88 %	110,312,820	166,112,500	203,075,000	Kab. Tulungagung Kauman, Semua Kelurahan	Pajak Rokok - Pelayanan Kesehatan	Peningkatan Kualitas Kesehatan	Masyarakat Tulungagung	90 % 88 %	121,344,102	DINAS KESEHATAN	
1.02.02.2.02.36	Investigasi Awal Kejadian Tidak Diharapkan (Kejadian Ikutan Pasca Imunisasi dan Pemberian Obat Massal)	Persentase Kejadian Ikutan Pasca Imunisasi yang dilakukan investigasi				100 %	100 %	9,840,000	1,800,000	0		DAK Non Fisik - BOKKB - BOK	Peningkatan Kualitas Kesehatan	Masyarakat Tulungagung	100 %	10,824,000	DINAS KESEHATAN	

**Penetapan Perubahan Rencana Kerja Pemerintah Daerah (RKPD)
Kabupaten Tulungagung
Tahun 2022**

Kode	Urusan/ Bidang Urusan/ Program/ Kegiatan/ Sub Kegiatan	Indikator Program/ Kegiatan/ Sub Kegiatan	Target Akhir Periode RPJMD	Realisasi Capaian RKPD Tahun 2020	Prakiraan Capaian Target RKPD Tahun 2021	Capaian Kinerja dan Kerangka Pendanaan							Kelompok Sasaran	Prakiraan Maju Rencana Tahun 2023		Perangkat Daerah Penanggung Jawab		
						Target 2022		Pagu Indikatif			Lokasi	Sumber Dana		Prioritas			Target	Pagu Indikatif
						Semula	Menjadi	RKPD 2022	APBD 2022	RKPD 2022 Perubahan				Nasional	Daerah			
1 02 02 2.02 37	Pelaksanaan Kewaspadaan Dini dan Respon Wabah	Persentase sinyal kewaspadaan dini yang direspn				92 %	92 %	450,000	300,000	300,000		DAK Non Fisik - BOKKB - BOK		Peningkatan Kualitas Kesehatan	Masyarakat Tulungagung	92 %	495,000	DINAS KESEHATAN
1 02 02 2.02 39	Pengelolaan Pelayanan Kesehatan Dasar Melalui Pendekatan Keluarga	Jumlah Keluarga yang Sudah Dikunjungi dan Diintervensi Masalah kesehatannya oleh Tenaga Kesehatan Puskesmas					341 Keluarga	0	0	51,150,000	Kab. Tulungagung Semua Kecamatan, Semua Kelurahan	DAK Non Fisik - BOKKB - BOK		Peningkatan Kualitas Kesehatan	Masyarakat Tulungagung	341 Keluarga	53,708,000	DINAS KESEHATAN
1 02 03	PROGRAM PENINGKATAN KAPASITAS SUMBER DAYA MANUSIA KESEHATAN	Persentase peningkatan kapasitas sumber daya manusia kesehatan	%	%			30 %	46,992,000	72,360,000	72,360,000						30 %	51,691,200	
1 02 03 2.02	Perencanaan Kebutuhan dan Pendayagunaan Sumberdaya Manusia Kesehatan untuk UKP dan UKM di Wilayah Kabupaten/Kota	Persentase dokumen perencanaan kebutuhan tenaga kesehatan di lingkup Dinas Kesehatan	60 %	0 %		55 %	55 %	46,992,000	72,360,000	72,360,000						55 %	51,691,200	
1 02 03 2.02 02	Pemenuhan Kebutuhan Sumber Daya Manusia Kesehatan sesuai Standar	Cakupan Pemenuhan Kebutuhan Sumber Daya Manusia Kesehatan sesuai Standar				55 %	55 %	46,992,000	72,360,000	72,360,000		DAK Non Fisik - BOKKB - BOK		Peningkatan Kualitas Kesehatan	Pegawai	55 %	51,691,200	DINAS KESEHATAN
1 02 05	PROGRAM PEMBERDAYAAN MASYARAKAT BIDANG KESEHATAN	Cakupan pengembangan Promosi Kesehatan dan Pemberdayaan Masyarakat	%	%			81 %	25,025,000	38,967,500	0						81 %	27,527,500	
1 02 05 2.03	Pengembangan dan Pelaksanaan Upaya Kesehatan Bersumber Daya Masyarakat (UKBM) Tingkat Daerah Kabupaten/Kota	Cakupan pengembangan UKBM	89 %	0 %		88 %	88 %	25,025,000	38,967,500	0						88 %	27,527,500	
1 02 05 2.03 01	Bimbingan Teknis dan Supervisi Pengembangan dan Pelaksanaan Upaya Kesehatan Bersumber Daya Masyarakat (UKBM)	Cakupan Pengkajian dan Pembinaan UKBM				95 %	95 %	25,025,000	38,967,500	0		DAK Non Fisik - BOKKB - BOK		Peningkatan Kualitas Kesehatan	Masyarakat dan petugas	95 %	27,527,500	DINAS KESEHATAN
1	URUSAN PEMERINTAHAN WAJIB YANG BERKAITAN DENGAN PELAYANAN DASAR																	
1 02	URUSAN PEMERINTAHAN BIDANG KESEHATAN							2,539,555,090	2,628,820,000	4,055,031,446						2,797,526,599		

**Penetapan Perubahan Rencana Kerja Pemerintah Daerah (RKPD)
Kabupaten Tulungagung
Tahun 2022**

Kode	Urusan/ Bidang Urusan/ Program/ Kegiatan/ Sub Kegiatan	Indikator Program/ Kegiatan/ Sub Kegiatan	Target Akhir Periode RPJMD	Realisasi Capaian RKPD Tahun 2020	Prakiraan Capaian Target RKPD Tahun 2021	Capaian Kinerja dan Kerangka Pendanaan						Kelompok Sasaran	Prakiraan Maju Rencana Tahun 2023		Perangkat Daerah Penanggung Jawab					
						Target 2022		Pagu Indikatif			Lokasi		Sumber Dana	Prioritas		Target	Pagu Indikatif			
						Semula	Menjadi	RKPD 2022	APBD 2022	RKPD 2022 Perubahan				Nasional				Daerah		
1 02 01	PROGRAM PENUNJANG URUSAN PEMERINTAHAN DAERAH KABUPATEN/KOTA	Presentase Fasyankes Pemerintah yang telah BLUD	%	%			100 %	1,700,000,000	1,700,000,000	3,126,337,446					100 %	1,870,000,000				
1 02 01 2.10	Peningkatan Pelayanan BLUD	nilai IKM BLUD	70	0		12 bulan	70	1,700,000,000	1,700,000,000	3,126,337,446					70	1,870,000,000				
1 02 01 2.10 01	Pelayanan dan Penunjang Pelayanan BLUD	Nilai Kinerja UKM di puskesmas Nilai Kinerja UKP di Puskesmas						89 % 88 %	89 % 88 %	1,700,000,000	1,700,000,000	3,126,337,446	Kab. Tulungagung, Semua Kecamatan, Semua Kelurahan	Pendapatan dari BLUD Dana Transfer Khusus - Dana Alokasi Khusus Non Fisik			Masyarakat	89 % 88 %	1,870,000,000	DINAS KESEHATAN
1 02 02	PROGRAM PEMENUHAN UPAYA KESEHATAN PERORANGAN DAN UPAYA KESEHATAN MASYARAKAT	Presentase Fasilitas Pelayanan Kesehatan dengan Nilai Kinerja UKP dan UKM dalam Kategori Baik	%	%			18 %	766,067,090	848,480,000	856,334,000					18 %	846,689,799				
1 02 02 2.02	Penyediaan Layanan Kesehatan untuk UKM dan UKP Rujukan Tingkat Daerah Kabupaten/Kota	Presentase faskes dengan nilai ukp dan ukm yang naik dari kategori sedang ke kategori baik	5,5 %	0 %			86 %	5 %	766,067,090	848,480,000	856,334,000					5 %	846,689,799			
1 02 02 2.02 01	Pengelolaan Pelayanan Kesehatan Ibu Hamil	Cakupan pelayanan kesehatan ibu hamil					95.1 %	95.1 %	15,960,000	57,400,000	58,300,000		DAK Non Fisik - BOKKB - BOK		Peningkatan Kualitas Kesehatan	Masyarakat Tulungagu ng	95.1 %	17,556,000	DINAS KESEHATAN	
1 02 02 2.02 02	Pengelolaan Pelayanan Kesehatan Ibu Bersalin	Cakupan pelayanan kesehatan ibu bersalin					93.1 %	93.1 %	19,200,000	9,150,000	9,150,000		DAK Non Fisik - BOKKB - BOK		Peningkatan Kualitas Kesehatan	Masyarakat Tulungagu ng	93.1 %	21,120,000	DINAS KESEHATAN	
1 02 02 2.02 03	Pengelolaan Pelayanan Kesehatan Bayi Baru Lahir	Cakupan pelayanan kesehatan bayi					92.1 %	92.1 %	18,750,000	13,200,000	13,200,000		DAK Non Fisik - BOKKB - BOK		Peningkatan Kualitas Kesehatan	Masyarakat Tulungagu ng	92.1 %	20,625,000	DINAS KESEHATAN	
1 02 02 2.02 04	Pengelolaan Pelayanan Kesehatan Balita	Cakupan pelayanan kesehatan anak balita dan anak pra sekolah					80 %	80 %	28,518,600	37,810,000	36,910,000		DAK Non Fisik - BOKKB - BOK		Peningkatan Kualitas Kesehatan	Masyarakat Tulungagu ng	80 %	31,370,460	DINAS KESEHATAN	
1 02 02 2.02 05	Pengelolaan Pelayanan Kesehatan pada Usia Pendidikan Dasar	Sekolah setingkat SD/MI/SDLB yang melaksanakan pemeriksaan penjaringan kesehatan					100 %	100 %	19,275,000	44,524,600	42,724,600		DAK Non Fisik - BOKKB - BOK		Peningkatan Kualitas Kesehatan	Masyarakat Tulungagu ng	100 %	21,202,500	DINAS KESEHATAN	

**Penetapan Perubahan Rencana Kerja Pemerintah Daerah (RKPD)
Kabupaten Tulungagung
Tahun 2022**

Kode	Urusan/ Bidang Urusan/ Program/ Kegiatan/ Sub Kegiatan	Indikator Program/ Kegiatan/ Sub Kegiatan	Target Akhir Periode RPJMD	Realisasi Capaian RKPD Tahun 2020	Prakiraan Capaian Target RKPD Tahun 2021	Capaian Kinerja dan Kerangka Pendanaan							Kelompok Sasaran	Prakiraan Maju Rencana Tahun 2023		Perangkat Daerah Penanggung Jawab		
						Target 2022		Pagu Indikatif			Lokasi	Sumber Dana		Prioritas			Target	Pagu Indikatif
						Semula	Menjadi	RKPD 2022	APBD 2022	RKPD 2022 Perubahan				Nasional	Daerah			
1 02 02 2.02 06	Pengelolaan Pelayanan Kesehatan pada Usia Produktif	Cakupan pelayanan kesehatan reproduksi dan KB					65 %	0	0	26,790,000		DAK Non Fisik - BOKKB - BOK	Peningkatan Kualitas Kesehatan	Masyarakat Tulungagung	65 %	0	DINAS KESEHATAN	
1 02 02 2.02 07	Pengelolaan Pelayanan Kesehatan pada Usia Lanjut	Pelayanan Kesehatan pada Usia Lanjut (usia > 60 tahun) yang di screening				100 %	100 %	18,750,000	52,427,000	4,021,000		DAK Non Fisik - BOKKB - BOK	Peningkatan Kualitas Kesehatan	Masyarakat Tulungagung	100 %	20,625,000	DINAS KESEHATAN	
1 02 02 2.02 08	Pengelolaan Pelayanan Kesehatan Penderita Hipertensi	Persentase Pelayanan Kesehatan Penderita Hipertensi sesuai standar				100 %	100 %	16,875,000	0	0		DAK Non Fisik - BOKKB - BOK	Peningkatan Kualitas Kesehatan	Masyarakat Tulungagung	100 %	18,562,500	DINAS KESEHATAN	
1 02 02 2.02 09	Pengelolaan Pelayanan Kesehatan Penderita Diabetes Melitus	Persentase Pelayanan kesehatan penderita diabetes melitus sesuai standar pelayanan kesehatan penderita diabetes melitus				100 %	100 %	18,750,000	0	0		DAK Non Fisik - BOKKB - BOK	Peningkatan Kualitas Kesehatan	Masyarakat Tulungagung	100 %	20,625,000	DINAS KESEHATAN	
1 02 02 2.02 10	Pengelolaan Pelayanan Kesehatan Orang dengan Gangguan Jiwa Berat	Persentase ODGJ berat mendapatkan pelayanan kesehatan jiwa sesuai standar				100 %	100 %	19,125,000	10,800,000	21,000,000		DAK Non Fisik - BOKKB - BOK	Peningkatan Kualitas Kesehatan	Masyarakat Tulungagung	100 %	21,037,500	DINAS KESEHATAN	
1 02 02 2.02 11	Pengelolaan Pelayanan Kesehatan Orang Terduga Tuberkulosis	Cakupan terduga Tuberkulosis yang mendapatkan pelayanan sesuai standar				100 %	100 %	19,350,000	54,523,000	54,523,000		DAK Non Fisik - BOKKB - BOK	Peningkatan Kualitas Kesehatan	Masyarakat Tulungagung	100 %	21,285,000	DINAS KESEHATAN	
1 02 02 2.02 12	Pengelolaan Pelayanan Kesehatan Orang dengan Risiko Terinfeksi HIV	Cakupan orang berisiko terinfeksi HIV mendapatkan pelayanan sesuai standar				100 %	100 %	18,795,000	14,850,000	14,850,000		DAK Non Fisik - BOKKB - BOK	Peningkatan Kualitas Kesehatan	Masyarakat Tulungagung	100 %	20,674,500	DINAS KESEHATAN	
1 02 02 2.02 13	Pengelolaan Pelayanan Kesehatan bagi Penduduk pada Kondisi Kejadian Luar Biasa (KLB)	Persentase desa yang mengalami KLB dan dilakukan Penanggulangan dalam waktu 1 x 24 jam				82 %	82 %	300,650,000	312,918,000	312,918,000		Dana Transfer Khusus - Dana Alokasi Khusus Non Fisik DAK Non Fisik - BOKKB - BOK	Peningkatan Kualitas Kesehatan	Masyarakat Tulungagung	82 %	330,715,000	DINAS KESEHATAN	
1 02 02 2.02 15	Pengelolaan Pelayanan Kesehatan Gizi Masyarakat	Cakupan Pelayanan Kesehatan Gizi Masyarakat				75 %	75 %	18,012,500	12,916,400	12,916,400		DAK Non Fisik - BOKKB - BOK	Peningkatan Kualitas Kesehatan	Masyarakat Tulungagung	75 %	19,813,750	DINAS KESEHATAN	

**Penetapan Perubahan Rencana Kerja Pemerintah Daerah (RKPD)
Kabupaten Tulungagung
Tahun 2022**

Kode	Urusan/ Bidang Urusan/ Program/ Kegiatan/ Sub Kegiatan	Indikator Program/ Kegiatan/ Sub Kegiatan	Target Akhir Periode RPJMD	Realisasi Capaian RKPD Tahun 2020	Prakiraan Capaian Target RKPD Tahun 2021	Capaian Kinerja dan Kerangka Pendanaan							Kelompok Sasaran	Prakiraan Maju Rencana Tahun 2023		Perangkat Daerah Penanggung Jawab		
						Target 2022		Pagu Indikatif			Lokasi	Sumber Dana		Prioritas			Target	Pagu Indikatif
						Semula	Menjadi	RKPD 2022	APBD 2022	RKPD 2022 Perubahan				Nasional	Daerah			
1.02.02.2.02.16	Pengelolaan Pelayanan Kesehatan Kerja dan Olahraga	Cakupan Pelayanan Kesehatan Kerja dan Pelayanan Kesehatan Olahraga				81 %	81 %	18,915,000	14,190,000	22,650,000		Dana Transfer Khusus - Dana Alokasi Khusus Non Fisik DAK Non Fisik - BOKKB - BOK	Peningkatan Kualitas Kesehatan	Masyarakat Tulungagung	81 %	20,806,500	DINAS KESEHATAN	
1.02.02.2.02.17	Pengelolaan Pelayanan Kesehatan Lingkungan	Cakupan Pelayanan Kesehatan Lingkungan				81 %	81 %	17,237,500	54,055,000	54,055,000		DAK Non Fisik - BOKKB - BOK	Peningkatan Kualitas Kesehatan	Masyarakat Tulungagung	81 %	18,961,250	DINAS KESEHATAN	
1.02.02.2.02.18	Pengelolaan Pelayanan Promosi Kesehatan	Pelayanan promosi kesehatan				81 %	81 %	21,479,900	4,370,000	2,300,000		DAK Non Fisik - BOKKB - BOK	Peningkatan Kualitas Kesehatan	Masyarakat Tulungagung	81 %	23,627,890	DINAS KESEHATAN	
1.02.02.2.02.20	Pengelolaan Surveilans Kesehatan	Persentase jamaah haji yang diketahui status kesehatannya				62 %	62 %	21,150,000	9,000,000	19,800,000		DAK Non Fisik - BOKKB - BOK	Peningkatan Kualitas Kesehatan	Masyarakat Tulungagung	62 %	23,265,000	DINAS KESEHATAN	
1.02.02.2.02.22	Pengelolaan Pelayanan Kesehatan Jiwa dan NAPZA	Cakupan Penemuan Kasus Baru gangguan jiwa dan Napza				20 %	20 %	17,040,000	10,200,000	0		DAK Non Fisik - BOKKB - BOK	Peningkatan Kualitas Kesehatan	Masyarakat Tulungagung	20 %	18,744,000	DINAS KESEHATAN	
1.02.02.2.02.25	Pelayanan Kesehatan Penyakit Menular dan Tidak Menular	Cakupan rerata penemuan dan penanganan penyakit menular (DBD, Malaria, Kusta, ISPA, Diare, IMS, Hepatitis, Leptospirosis, dll)				100 %	100 %	15,570,000	77,055,000	98,461,000		DAK Non Fisik - BOKKB - BOK	Peningkatan Kualitas Kesehatan	Masyarakat Tulungagung	100 %	17,127,000	DINAS KESEHATAN	
1.02.02.2.02.28	Pengambilan dan Pengiriman Spesimen Penyakit Potensial KLB ke Laboratorium Rujukan/Nasional	Persentase Spesimen Penyakit Potensial KLB yang terkirim ke Laboratorium Rujukan/Nasional				100 %	100 %	11,390,000	0	0		DAK Non Fisik - BOKKB - BOK	Peningkatan Kualitas Kesehatan	Masyarakat Tulungagung	100 %	12,529,000	DINAS KESEHATAN	
1.02.02.2.02.33	Operasional Pelayanan Puskesmas	Nilai Kinerja UKM di Puskesmas Nilai Kinerja UKP di Puskesmas				89 % 88 %	89 % 88 %	77,555,390	55,491,000	47,940,000	Kab. Tulungagung, Kabupaten, Semua Kelurahan	Pajak Rokok - Pelayanan Kesehatan	Peningkatan Kualitas Kesehatan	Masyarakat Tulungagung	89 % 88 %	85,310,929	DINAS KESEHATAN	
1.02.02.2.02.36	Investigasi Awal Kejadian Tidak Diharapkan (Kejadian Ikutan Pasca Imunisasi dan Pemberian Obat Massal)	Persentase Kejadian Ikutan Pasca Imunisasi yang dilakukan investigasi				100 %	100 %	20,124,000	3,600,000	0		DAK Non Fisik - BOKKB - BOK	Peningkatan Kualitas Kesehatan	Masyarakat Tulungagung	100 %	22,136,400	DINAS KESEHATAN	

**Penetapan Perubahan Rencana Kerja Pemerintah Daerah (RKPD)
Kabupaten Tulungagung
Tahun 2022**

Kode	Urusan/ Bidang Urusan/ Program/ Kegiatan/ Sub Kegiatan	Indikator Program/ Kegiatan/ Sub Kegiatan	Target Akhir Periode RPJMD	Realisasi Capaian RKPD Tahun 2020	Prakiraan Capaian Target RKPD Tahun 2021	Capaian Kinerja dan Kerangka Pendanaan							Kelompok Sasaran	Prakiraan Maju Rencana Tahun 2023		Perangkat Daerah Penanggung Jawab		
						Target 2022		Pagu Indikatif			Lokasi	Sumber Dana		Prioritas			Target	Pagu Indikatif
						Semula	Menjadi	RKPD 2022	APBD 2022	RKPD 2022 Perubahan				Nasional	Daerah			
1 02 02 2.02 37	Pelaksanaan Kewaspadaan Dini dan Respon Wabah	Persentase sinyal kewaspadaan dini yang direspon				92 %	92 %	13,594,200	0	0		DAK Non Fisik - BOKKB - BOK		Peningkatan Kualitas Kesehatan	Masyarakat Tulungagung	92 %	14,953,620	DINAS KESEHATAN
1 02 02 2.02 39	Pengelolaan Pelayanan Kesehatan Dasar Melalui Pendekatan Keluarga	Jumlah Keluarga yang Sudah Dikunjungi dan Diintervensi Masalah kesehatannya oleh Tenaga Kesehatan Puskesmas					265 Keluarga	0	0	3,825,000	Kab. Tulungagung Semua Kecamatan, Semua Kelurahan	Dana Transfer Khusus - Dana Alokasi Khusus Non Fisik - DAK Non Fisik - BOKKB - BOK		Peningkatan Kualitas Kesehatan	Masyarakat Tulungagung	265 Keluarga	4,016,000	DINAS KESEHATAN
1 02 03	PROGRAM PENINGKATAN KAPASITAS SUMBER DAYA MANUSIA KESEHATAN	Persentase peningkatan kapasitas sumber daya manusia kesehatan	%		%		30 %	70,488,000	72,360,000	72,360,000						30 %	77,536,800	
1 02 03 2.02	Perencanaan Kebutuhan dan Pendayagunaan Sumberdaya Manusia Kesehatan untuk UKP dan UKM di Wilayah Kabupaten/Kota	Persentase dokumen perencanaan kebutuhan tenaga kesehatan di lingkup Dinas Kesehatan	60 %		0 %	55 %	55 %	70,488,000	72,360,000	72,360,000						55 %	77,536,800	
1 02 03 2.02 02	Pemenuhan Kebutuhan Sumber Daya Manusia Kesehatan sesuai Standar	Cakupan Pemenuhan Kebutuhan Sumber Daya Manusia Kesehatan sesuai Standar				55 %	55 %	70,488,000	72,360,000	72,360,000		DAK Non Fisik - BOKKB - BOK		Peningkatan Kualitas Kesehatan	Pegawai	55 %	77,536,800	DINAS KESEHATAN
1 02 05	PROGRAM PEMBERDAYAAN MASYARAKAT BIDANG KESEHATAN	Cakupan pengembangan Promosi Kesehatan dan Pemberdayaan Masyarakat	%		%		81 %	3,000,000	7,980,000	0						81 %	3,300,000	
1 02 05 2.03	Pengembangan dan Pelaksanaan Upaya Kesehatan Bersumber Daya Masyarakat (UKBM) Tingkat Daerah Kabupaten/Kota	Cakupan pengembangan UKBM	89 %		0 %	88 %	88 %	3,000,000	7,980,000	0						88 %	3,300,000	

**Penetapan Perubahan Rencana Kerja Pemerintah Daerah (RKPD)
Kabupaten Tulungagung
Tahun 2022**

Kode	Urusan/ Bidang Urusan/ Program/ Kegiatan/ Sub Kegiatan	Indikator Program/ Kegiatan/ Sub Kegiatan	Target Akhir Periode RPJMD	Realisasi Capaian RKPD Tahun 2020	Prakiraan Capaian Target RKPD Tahun 2021	Capaian Kinerja dan Kerangka Pendanaan						Kelompok Sasaran	Prakiraan Maju Rencana Tahun 2023		Perangkat Daerah Penanggung Jawab					
						Target 2022		Pagu Indikatif			Lokasi		Sumber Dana	Prioritas		Target	Pagu Indikatif			
						Semula	Menjadi	RKPD 2022	APBD 2022	RKPD 2022 Perubahan				Nasional				Daerah		
1 02 05 2.03 01	Bimbingan Teknis dan Supervisi Pengembangan dan Pelaksanaan Upaya Kesehatan Bersumber Daya Masyarakat (UKBM)	Cakupan Pengkajian dan Pembinaan UKBM				95 %	95 %	3,000,000	7,980,000	0		DAK Non Fisik - BOKKB - BOK		Peningkatan Kualitas Kesehatan	Masyarakat dan petugas	95 %	3,300,000	DINAS KESEHATAN		
1	URUSAN PEMERINTAHAN WAJIB YANG BERKAITAN DENGAN PELAYANAN DASAR																			
1 02	URUSAN PEMERINTAHAN BIDANG KESEHATAN						1,615,268,930	1,633,889,000	1,759,744,682								1,796,688,503			
1 02 01	PROGRAM PENUNJANG URUSAN PEMERINTAHAN DAERAH KABUPATEN/KOTA	Presentase Fasyankes Pemerintah yang telah BLUD	%		%		100 %	930,000,000	930,000,000	980,275,382							100 %	1,023,000,000		
1 02 01 2.10	Peningkatan Pelayanan BLUD	nilai IKM BLUD	70		0	12 bulan	70	930,000,000	930,000,000	980,275,382							70	1,023,000,000		
1 02 01 2.10 01	Pelayanan dan Penunjang Pelayanan BLUD	Nilai Kinerja UKM di Puskesmas Nilai Kinerja UKP di Puskesmas						88 % 80 %	88 % 80 %	930,000,000	930,000,000	980,275,382	Kab. Tulungagung, Gondang, Tiudan	Pendapatan dari BLUD Dana Transfer Khusus - Dana Alokasi Khusus Non Fisik		Peningkatan Kualitas Kesehatan	Masyarakat	88 % 80 %	1,023,000,000	DINAS KESEHATAN
1 02 02	PROGRAM PEMENUHAN UPAYA KESEHATAN PERORANGAN DAN UPAYA KESEHATAN MASYARAKAT	Presentase Fasilitas Pelayanan Kesehatan dengan Nilai Kinerja UKP dan UKM dalam Kategori Baik	%		%		18 %	655,276,030	655,649,000	731,229,300							18 %	740,696,313		
1 02 02 2.02	Penyediaan Layanan Kesehatan untuk UKM dan UKP Rujukan Tingkat Daerah Kabupaten/Kota	Presentase faskes dengan nilai ukp dan ukm yang naik dari kategori sedang ke kategori baik	5,5 %		0 %	86 %	5 %	655,276,030	655,649,000	731,229,300							5 %	740,696,313		
1 02 02 2.02 01	Pengelolaan Pelayanan Kesehatan Ibu Hamil	Cakupan pelayanan kesehatan ibu hamil				95.1 %	95.1 %	32,712,100	15,330,000	34,114,400		DAK Non Fisik - BOKKB - BOK		Peningkatan Kualitas Kesehatan	Masyarakat Tulungagung	95.1 %	35,983,310	DINAS KESEHATAN		
1 02 02 2.02 02	Pengelolaan Pelayanan Kesehatan Ibu Bersalin	Cakupan pelayanan kesehatan ibu bersalin				93.1 %	93.1 %	5,848,500	19,710,500	19,710,500		DAK Non Fisik - BOKKB - BOK		Peningkatan Kualitas Kesehatan	Masyarakat Tulungagung	93.1 %	6,433,350	DINAS KESEHATAN		
1 02 02 2.02 03	Pengelolaan Pelayanan Kesehatan Bayi Baru Lahir	Cakupan pelayanan kesehatan bayi				92.1 %	92.1 %	15,761,200	9,600,000	9,600,000		DAK Non Fisik - BOKKB - BOK		Peningkatan Kualitas Kesehatan	Masyarakat Tulungagung	92.1 %	4,785,000	DINAS KESEHATAN		

**Penetapan Perubahan Rencana Kerja Pemerintah Daerah (RKPD)
Kabupaten Tulungagung
Tahun 2022**

Kode	Urusan/ Bidang Urusan/ Program/ Kegiatan/ Sub Kegiatan	Indikator Program/ Kegiatan/ Sub Kegiatan	Target Akhir Periode RPJMD	Realisasi Capaian RKPD Tahun 2020	Prakiraan Capaian Target RKPD Tahun 2021	Capaian Kinerja dan Kerangka Pendanaan							Kelompok Sasaran	Prakiraan Maju Rencana Tahun 2023		Perangkat Daerah Penanggung Jawab		
						Target 2022		Pagu Indikatif			Lokasi	Sumber Dana		Prioritas			Target	Pagu Indikatif
						Semula	Menjadi	RKPD 2022	APBD 2022	RKPD 2022 Perubahan				Nasional	Daerah			
1 02 02 2.02 04	Pengelolaan Pelayanan Kesehatan Balita	Cakupan pelayanan kesehatan anak balita dan anak pra sekolah				80 %	80 %	15,761,700	34,204,400	20,745,000		DAK Non Fisik - BOKKB - BOK	Peningkatan Kualitas Kesehatan	Masyarakat Tulungagung	80 %	17,337,870	DINAS KESEHATAN	
1 02 02 2.02 05	Pengelolaan Pelayanan Kesehatan pada Usia Pendidikan Dasar	Sekolah setingkat SD/MI/SDLB yang melaksanakan pemeriksaan penjarangan kesehatan				100 %	100 %	15,851,700	44,959,600	32,734,600		DAK Non Fisik - BOKKB - BOK	Peningkatan Kualitas Kesehatan	Masyarakat Tulungagung	100 %	17,436,870	DINAS KESEHATAN	
1 02 02 2.02 06	Pengelolaan Pelayanan Kesehatan pada Usia Produktif	Cakupan pelayanan kesehatan reproduksi dan KB					65 %	0	0	13,285,000		DAK Non Fisik - BOKKB - BOK	Peningkatan Kualitas Kesehatan	Masyarakat Tulungagung	65 %	0	DINAS KESEHATAN	
1 02 02 2.02 07	Pengelolaan Pelayanan Kesehatan pada Usia Lanjut	Pelayanan Kesehatan pada Usia Lanjut (usia > 60 tahun) yang di screening				100 %	100 %	13,662,000	4,485,500	4,485,500		DAK Non Fisik - BOKKB - BOK	Peningkatan Kualitas Kesehatan	Masyarakat Tulungagung	100 %	15,028,200	DINAS KESEHATAN	
1 02 02 2.02 08	Pengelolaan Pelayanan Kesehatan Penderita Hipertensi	Persentase Pelayanan Kesehatan Penderita Hipertensi sesuai standar				100 %	100 %	15,750,000	0	0		DAK Non Fisik - BOKKB - BOK	Peningkatan Kualitas Kesehatan	Masyarakat Tulungagung	100 %	17,325,000	DINAS KESEHATAN	
1 02 02 2.02 09	Pengelolaan Pelayanan Kesehatan Penderita Diabetes Melitus	Persentase Pelayanan kesehatan penderita diabetes melitus sesuai standar pelayanan kesehatan penderita diabetes melitus				100 %	100 %	15,750,000	0	0		DAK Non Fisik - BOKKB - BOK	Peningkatan Kualitas Kesehatan	Masyarakat Tulungagung	100 %	17,325,000	DINAS KESEHATAN	
1 02 02 2.02 10	Pengelolaan Pelayanan Kesehatan Orang dengan Gangguan Jiwa Berat	Persentase ODGJ berat mendapatkan pelayanan kesehatan jiwa sesuai standar				100 %	100 %	15,761,600	0	6,450,000		DAK Non Fisik - BOKKB - BOK	Peningkatan Kualitas Kesehatan	Masyarakat Tulungagung	100 %	17,337,760	DINAS KESEHATAN	
1 02 02 2.02 11	Pengelolaan Pelayanan Kesehatan Orang Terduga Tuberkulosis	Cakupan terduga Tuberkulosis yang mendapatkan pelayanan sesuai standar				100 %	100 %	15,750,000	31,069,800	31,069,800		DAK Non Fisik - BOKKB - BOK	Peningkatan Kualitas Kesehatan	Masyarakat Tulungagung	100 %	17,325,000	DINAS KESEHATAN	
1 02 02 2.02 12	Pengelolaan Pelayanan Kesehatan Orang dengan Risiko Terinfeksi HIV	Cakupan orang berisiko terinfeksi HIV mendapatkan pelayanan sesuai standar				100 %	100 %	15,799,100	6,531,000	831,000		DAK Non Fisik - BOKKB - BOK	Peningkatan Kualitas Kesehatan	Masyarakat Tulungagung	100 %	17,379,010	DINAS KESEHATAN	

**Penetapan Perubahan Rencana Kerja Pemerintah Daerah (RKPD)
Kabupaten Tulungagung
Tahun 2022**

Kode	Urusan/ Bidang Urusan/ Program/ Kegiatan/ Sub Kegiatan	Indikator Program/ Kegiatan/ Sub Kegiatan	Target Akhir Periode RPJMD	Realisasi Capaian RKPD Tahun 2020	Prakiraan Capaian Target RKPD Tahun 2021	Capaian Kinerja dan Kerangka Pendanaan							Kelompok Sasaran	Prakiraan Maju Rencana Tahun 2023		Perangkat Daerah Penanggung Jawab		
						Target 2022		Pagu Indikatif			Lokasi	Sumber Dana		Prioritas			Target	Pagu Indikatif
						Semula	Menjadi	RKPD 2022	APBD 2022	RKPD 2022 Perubahan				Nasional	Daerah			
1.02.02.2.02.13	Pengelolaan Pelayanan Kesehatan bagi Penduduk pada Kondisi Kejadian Luar Biasa (KLB)	Persentase desa yang mengalami KLB dan dilakukan Penanggulangan dalam waktu 1 x 24 jam				82 %	82 %	252,186,000	169,128,000	178,878,000		Dana Transfer Khusus - Dana Alokasi Khusus Non Fisik DAK Non Fisik - BOKKB - BOK	Peningkatan Kualitas Kesehatan	Masyarakat Tulungagung	82 %	277,404,600	DINAS KESEHATAN	
1.02.02.2.02.15	Pengelolaan Pelayanan Kesehatan Gizi Masyarakat	Cakupan Pelayanan Kesehatan Gizi Masyarakat				75 %	75 %	11,821,000	43,773,600	48,888,600		DAK Non Fisik - BOKKB - BOK	Peningkatan Kualitas Kesehatan	Masyarakat Tulungagung	75 %	13,003,100	DINAS KESEHATAN	
1.02.02.2.02.16	Pengelolaan Pelayanan Kesehatan Kerja dan Olahraga	Cakupan Pelayanan Kesehatan Kerja dan Pelayanan Kesehatan Olahraga				81 %	81 %	12,766,800	9,810,000	5,895,000		DAK Non Fisik - BOKKB - BOK	Peningkatan Kualitas Kesehatan	Masyarakat Tulungagung	81 %	14,043,480	DINAS KESEHATAN	
1.02.02.2.02.17	Pengelolaan Pelayanan Kesehatan Lingkungan	Cakupan Pelayanan Kesehatan Lingkungan				81 %	81 %	15,799,300	27,575,200	27,575,200	Kab. Tulungagung, Semua Kecamatan, Semua Kelurahan	DAK Non Fisik - BOKKB - BOK	Peningkatan Kualitas Kesehatan	Masyarakat Tulungagung	81 %	17,379,230	DINAS KESEHATAN	
1.02.02.2.02.18	Pengelolaan Pelayanan Promosi Kesehatan	Pelayanan promosi kesehatan				81 %	81 %	15,761,500	2,202,000	3,987,000	Kab. Tulungagung, Semua Kecamatan, Semua Kelurahan	DAK Non Fisik - BOKKB - BOK	Peningkatan Kualitas Kesehatan	Masyarakat Tulungagung	81 %	17,337,650	DINAS KESEHATAN	
1.02.02.2.02.20	Pengelolaan Surveilans Kesehatan	Persentase jamaah haji yang diketahui status kesehatannya				62 %	62 %	15,761,400	2,925,000	5,325,000	Kab. Tulungagung, Semua Kecamatan, Semua Kelurahan	DAK Non Fisik - BOKKB - BOK	Peningkatan Kualitas Kesehatan	Masyarakat Tulungagung	62 %	17,337,540	DINAS KESEHATAN	
1.02.02.2.02.22	Pengelolaan Pelayanan Kesehatan Jiwa dan NAPZA	Cakupan Penemuan Kasus Baru gangguan jiwa dan Napza				20 %	20 %	15,821,700	6,450,000	0	Kab. Tulungagung, Semua Kecamatan, Semua Kelurahan	DAK Non Fisik - BOKKB - BOK	Peningkatan Kualitas Kesehatan	Masyarakat Tulungagung	20 %	17,403,870	DINAS KESEHATAN	
1.02.02.2.02.25	Pelayanan Kesehatan Penyakit Menular dan Tidak Menular	Cakupan rerata penemuan dan penanganan penyakit menular (DBD, Malaria, Kusta, ISPA, Diare, IMS, Hepatitis, Leptospirosis,dll)				100 %	100 %	15,760,000	127,024,700	132,724,700	Kab. Tulungagung, Semua Kecamatan, Semua Kelurahan	DAK Non Fisik - BOKKB - BOK	Peningkatan Kualitas Kesehatan	Masyarakat Tulungagung	100 %	17,336,000	DINAS KESEHATAN	

**Penetapan Perubahan Rencana Kerja Pemerintah Daerah (RKPD)
Kabupaten Tulungagung
Tahun 2022**

Kode	Urusan/ Bidang Urusan/ Program/ Kegiatan/ Sub Kegiatan	Indikator Program/ Kegiatan/ Sub Kegiatan	Target Akhir Periode RPJMD	Realisasi Capaian RKPD Tahun 2020	Prakiraan Capaian Target RKPD Tahun 2021	Capaian Kinerja dan Kerangka Pendanaan						Kelompok Sasaran	Prakiraan Maju Rencana Tahun 2023		Perangkat Daerah Penanggung Jawab			
						Target 2022		Pagu Indikatif			Lokasi		Sumber Dana	Prioritas		Target	Pagu Indikatif	
						Semula	Menjadi	RKPD 2022	APBD 2022	RKPD 2022 Perubahan				Nasional				Daerah
1 02 02 2.02 28	Pengambilan dan Pengiriman Spesimen Penyakit Potensial KLB ke Laboratorium Rujukan/Nasional	Persentase Spesimen Penyakit Potensial KLB yang terkirim ke Laboratorium Rujukan/Nasional				100 %	100 %	15,750,000	9,750,000	0	Kab. Tulungagung Semua Kecamatan, Semua Kelurahan	DAK Non Fisik - BOKKB - BOK	Peningkatan Kualitas Kesehatan	Masyarakat Tulungagung	100 %	17,325,000	DINAS KESEHATAN	
1 02 02 2.02 33	Operasional Pelayanan Puskesmas	Nilai Kinerja UKM di Puskesmas Nilai Kinerja UKP di Puskesmas				88 % 80 %	88 % 80 %	73,854,030	88,719,700	124,030,000	Kab. Tulungagung Gondang, Tiudan	Pajak Rokok - Pelayanan Kesehatan	Peningkatan Kualitas Kesehatan	Masyarakat Tulungagung	88 % 80 %	81,239,433	DINAS KESEHATAN	
1 02 02 2.02 36	Investigasi Awal Kejadian Tidak Diharapkan (Kejadian Ikutan Pasca Imunisasi dan Pemberian Obat Massal)	Persentase Kejadian Ikutan Pasca Imunisasi yang dilakukan investigasi				100 %	100 %	15,825,000	2,400,000	0	Kab. Tulungagung Semua Kecamatan, Semua Kelurahan	DAK Non Fisik - BOKKB - BOK	Peningkatan Kualitas Kesehatan	Masyarakat Tulungagung	100 %	17,407,500	DINAS KESEHATAN	
1 02 02 2.02 37	Pelaksanaan Kewaspadaan Dini dan Respon Wabah	Persentase sinyal kewaspadaan dini yang direpson				92 %	92 %	15,761,400	0	0	Kab. Tulungagung Semua Kecamatan, Semua Kelurahan	DAK Non Fisik - BOKKB - BOK	Peningkatan Kualitas Kesehatan	Masyarakat Tulungagung	92 %	17,337,540	DINAS KESEHATAN	
1 02 02 2.02 39	Pengelolaan Pelayanan Kesehatan Dasar Melalui Pendekatan Keluarga	Jumlah Keluarga yang Sudah Dikunjungi dan Diintervensi Masalah kesehatannya oleh Tenaga Kesehatan Puskesmas					100 Keluarga	0	0	30,900,000	Kab. Tulungagung Semua Kecamatan, Semua Kelurahan	DAK Non Fisik - BOKKB - BOK	Peningkatan Kualitas Kesehatan	Masyarakat Tulungagung	100 Keluarga	32,445,000	DINAS KESEHATAN	
1 02 03	PROGRAM PENINGKATAN KAPASITAS SUMBER DAYA MANUSIA KESEHATAN	Persentase peningkatan kapasitas sumber daya manusia kesehatan	%		%		30 %	15,664,000	48,240,000	48,240,000					30 %	17,230,400		
1 02 03 2.02	Perencanaan Kebutuhan dan Pendayagunaan Sumberdaya Manusia Kesehatan untuk UKP dan UKM di Wilayah Kabupaten/Kota	Persentase dokumen perencanaan kebutuhan tenaga kesehatan di lingkup Dinas Kesehatan	60 %		0 %	55 %	55 %	15,664,000	48,240,000	48,240,000					55 %	17,230,400		
1 02 03 2.02 02	Pemenuhan Kebutuhan Sumber Daya Manusia Kesehatan sesuai Standar	Cakupan Pemenuhan Kebutuhan Sumber Daya Manusia Kesehatan sesuai Standar				55 %	55 %	15,664,000	48,240,000	48,240,000	Kab. Tulungagung Semua Kecamatan, Semua Kelurahan	DAK Non Fisik - BOKKB - BOK	Peningkatan Kualitas Kesehatan	Pegawai	55 %	17,230,400	DINAS KESEHATAN	

**Penetapan Perubahan Rencana Kerja Pemerintah Daerah (RKPD)
Kabupaten Tulungagung
Tahun 2022**

Kode	Urusan/ Bidang Urusan/ Program/ Kegiatan/ Sub Kegiatan	Indikator Program/ Kegiatan/ Sub Kegiatan	Target Akhir Periode RPJMD	Realisasi Capaian RKPD Tahun 2020	Prakiraan Capaian Target RKPD Tahun 2021	Capaian Kinerja dan Kerangka Pendanaan						Kelompok Sasaran	Prakiraan Maju Rencana Tahun 2023		Perangkat Daerah Penanggung Jawab			
						Target 2022		Pagu Indikatif			Lokasi		Sumber Dana	Prioritas		Target	Pagu Indikatif	
						Semula	Menjadi	RKPD 2022	APBD 2022	RKPD 2022 Perubahan				Nasional				Daerah
1 02 05	PROGRAM PEMBERDAYAAN MASYARAKAT BIDANG KESEHATAN	Cakupan pengembangan Promosi Kesehatan dan Pemberdayaan Masyarakat	%	%			81 %	14,328,900	0	0				81 %	15,761,790			
1 02 05 2.03	Pengembangan dan Pelaksanaan Upaya Kesehatan Bersumber Daya Masyarakat (UKBM) Tingkat Daerah Kabupaten/Kota	Cakupan pengembangan UKBM	89 %	0 %			88 %	14,328,900	0	0				88 %	15,761,790			
1 02 05 2.03 01	Bimbingan Teknis dan Supervisi Pengembangan dan Pelaksanaan Upaya Kesehatan Bersumber Daya Masyarakat (UKBM)	Cakupan Pengkajian dan Pembinaan UKBM					95 %	14,328,900	0	0	Kab. Tulungagung Semua Kecamatan, Semua Kelurahan	DAK Non Fisik - BOKKB - BOK	Peningkatan Kualitas Kesehatan	Masyarakat dan petugas	95 %	15,761,790	DINAS KESEHATAN	
1	URUSAN PEMERINTAHAN WAJIB YANG BERKAITAN DENGAN PELAYANAN DASAR																	
1 02	URUSAN PEMERINTAHAN BIDANG KESEHATAN							2,805,215,180	2,861,951,000	3,746,407,285					3,127,631,698			
1 02 01	PROGRAM PENUNJANG URUSAN PEMERINTAHAN DAERAH KABUPATEN/KOTA	Presentase Fasyankes Pemerintah yang telah BLUD	%	%			100 %	2,000,000,000	2,000,000,000	2,884,479,685					100 %	2,200,000,000		
1 02 01 2.10	Peningkatan Pelayanan BLUD	nilai IKM BLUD	70	0			12 bulan 70	2,000,000,000	2,000,000,000	2,884,479,685					70	2,200,000,000		
1 02 01 2.10 01	Pelayanan dan Penunjang Pelayanan BLUD	Nilai Kinerja UKM di Puskesmas Nilai Kinerja UKP di Puskesmas					78.35 % 88.5 %	2,000,000,000	2,000,000,000	2,884,479,685	Kab. Tulungagung Pagerwojo Semua Kelurahan	Pendapatan dari BLUD Dana Transfer Khusus - Dana Alokasi Khusus Non Fisik	Peningkatan Kualitas Kesehatan	Masyarakat	78.35 % 88.5 %	2,200,000,000	DINAS KESEHATAN	
1 02 02	PROGRAM PEMENUHAN UPAYA KESEHATAN PERORANGAN DAN UPAYA KESEHATAN MASYARAKAT	Presentase Fasilitas Pelayanan Kesehatan dengan Nilai Kinerja UKP dan UKM dalam Kategori Baik	%	%			18 %	614,367,080	807,626,000	813,687,600					18 %	717,698,788		
1 02 02 2.02	Penyediaan Layanan Kesehatan untuk UKM dan UKP Rujukan Tingkat Daerah Kabupaten/Kota	Presentase faskes dengan nilai ukp dan ukm yang naik dari kategori sedang ke kategori baik	5,5 %	0 %			86 % 5 %	614,367,080	807,626,000	813,687,600					5 %	717,698,788		

**Penetapan Perubahan Rencana Kerja Pemerintah Daerah (RKPD)
Kabupaten Tulungagung
Tahun 2022**

Kode	Urusan/ Bidang Urusan/ Program/ Kegiatan/ Sub Kegiatan	Indikator Program/ Kegiatan/ Sub Kegiatan	Target Akhir Periode RPJMD	Realisasi Capaian RKPD Tahun 2020	Prakiraan Capaian Target RKPD Tahun 2021	Capaian Kinerja dan Kerangka Pendanaan							Kelompok Sasaran	Prakiraan Maju Rencana Tahun 2023		Perangkat Daerah Penanggung Jawab		
						Target 2022		Pagu Indikatif			Lokasi	Sumber Dana		Prioritas			Target	Pagu Indikatif
						Semula	Menjadi	RKPD 2022	APBD 2022	RKPD 2022 Perubahan				Nasional	Daerah			
1.02.02.2.02.01	Pengelolaan Pelayanan Kesehatan Ibu Hamil	Cakupan pelayanan kesehatan ibu hamil				95.1 %	95.1 %	25,350,000	60,790,000	64,690,000	Kab. Tulungagung Semua Kecamatan, Semua Kelurahan	DAK Non Fisik - BOKKB - BOK		Peningkatan Kualitas Kesehatan	Masyarakat Tulungagung	95.1 %	27,885,000	DINAS KESEHATAN
1.02.02.2.02.02	Pengelolaan Pelayanan Kesehatan Ibu Bersalin	Cakupan pelayanan kesehatan ibu bersalin				93.1 %	93.1 %	22,482,000	32,110,000	32,110,000	Kab. Tulungagung Semua Kecamatan, Semua Kelurahan	DAK Non Fisik - BOKKB - BOK		Peningkatan Kualitas Kesehatan	Masyarakat Tulungagung	93.1 %	24,730,200	DINAS KESEHATAN
1.02.02.2.02.03	Pengelolaan Pelayanan Kesehatan Bayi Baru Lahir	Cakupan pelayanan kesehatan bayi				92.1 %	92.1 %	4,350,000	5,400,000	5,400,000		DAK Non Fisik - BOKKB - BOK		Peningkatan Kualitas Kesehatan	Masyarakat Tulungagung	92.1 %	4,785,000	DINAS KESEHATAN
1.02.02.2.02.04	Pengelolaan Pelayanan Kesehatan Balita	Cakupan pelayanan kesehatan anak balita dan anak pra sekolah				80 %	80 %	26,918,500	9,650,000	15,735,000	Kab. Tulungagung Semua Kecamatan, Semua Kelurahan	Dana Transfer Khusus - Dana Alokasi Khusus Non Fisik DAK Non Fisik - BOKKB - BOK		Peningkatan Kualitas Kesehatan	Masyarakat Tulungagung	80 %	29,610,350	DINAS KESEHATAN
1.02.02.2.02.05	Pengelolaan Pelayanan Kesehatan pada Usia Pendidikan Dasar	Sekolah setingkat SD/MI/SDLB yang melaksanakan pemeriksaan penjarangan kesehatan				100 %	100 %	5,676,000	22,901,000	22,901,000	Kab. Tulungagung Semua Kecamatan, Semua Kelurahan	DAK Non Fisik - BOKKB - BOK		Peningkatan Kualitas Kesehatan	Masyarakat Tulungagung	100 %	6,243,600	DINAS KESEHATAN
1.02.02.2.02.06	Pengelolaan Pelayanan Kesehatan pada Usia Produktif	Cakupan pelayanan kesehatan reproduksi dan KB					65 %	0	0	2,550,000		DAK Non Fisik - BOKKB - BOK		Peningkatan Kualitas Kesehatan	Masyarakat Tulungagung	65 %	0	DINAS KESEHATAN
1.02.02.2.02.07	Pengelolaan Pelayanan Kesehatan pada Usia Lanjut	Pelayanan Kesehatan pada Usia Lanjut (usia > 60 tahun) yang di screening				100 %	100 %	45,298,000	83,219,700	3,119,700	Kab. Tulungagung Semua Kecamatan, Semua Kelurahan	DAK Non Fisik - BOKKB - BOK		Peningkatan Kualitas Kesehatan	Masyarakat Tulungagung	100 %	49,827,800	DINAS KESEHATAN
1.02.02.2.02.08	Pengelolaan Pelayanan Kesehatan Penderita Hipertensi	Persentase Pelayanan Kesehatan Penderita Hipertensi sesuai standar				100 %	100 %	52,394,400	0	0	Kab. Tulungagung Semua Kecamatan, Semua Kelurahan	DAK Non Fisik - BOKKB - BOK		Peningkatan Kualitas Kesehatan	Masyarakat Tulungagung	100 %	57,633,840	DINAS KESEHATAN

**Penetapan Perubahan Rencana Kerja Pemerintah Daerah (RKPD)
Kabupaten Tulungagung
Tahun 2022**

Kode	Urusan/ Bidang Urusan/ Program/ Kegiatan/ Sub Kegiatan	Indikator Program/ Kegiatan/ Sub Kegiatan	Target Akhir Periode RPJMD	Realisasi Capaian RKPD Tahun 2020	Prakiraan Capaian Target RKPD Tahun 2021	Capaian Kinerja dan Kerangka Pendanaan							Kelompok Sasaran	Prakiraan Maju Rencana Tahun 2023		Perangkat Daerah Penanggung Jawab		
						Target 2022		Pagu Indikatif			Lokasi	Sumber Dana		Prioritas			Target	Pagu Indikatif
						Semula	Menjadi	RKPD 2022	APBD 2022	RKPD 2022 Perubahan				Nasional	Daerah			
1.02.02.2.02.09	Pengelolaan Pelayanan Kesehatan Penderita Diabetes Melitus	Persentase Pelayanan kesehatan penderita diabetes melitus sesuai standar pelayanan kesehatan penderita diabetes melitus				100 %	100 %	5,340,000	0	0	Kab. Tulungagung Semua Kecamatan, Semua Kelurahan	DAK Non Fisik - BOKKB - BOK		Peningkatan Kualitas Kesehatan	Masyarakat Tulungagung	100 %	5,874,000	DINAS KESEHATAN
1.02.02.2.02.10	Pengelolaan Pelayanan Kesehatan Orang dengan Gangguan Jiwa Berat	Persentase ODGJ berat mendapatkan pelayanan kesehatan jiwa sesuai standar				100 %	100 %	4,550,000	3,300,000	8,400,000	Kab. Tulungagung Semua Kecamatan, Semua Kelurahan	DAK Non Fisik - BOKKB - BOK		Peningkatan Kualitas Kesehatan	Masyarakat Tulungagung	100 %	5,005,000	DINAS KESEHATAN
1.02.02.2.02.11	Pengelolaan Pelayanan Kesehatan Orang Terduga Tuberkulosis	Cakupan terduga Tuberkulosis yang mendapatkan pelayanan sesuai standar				100 %	100 %	68,104,000	42,212,000	42,212,000	Kab. Tulungagung Semua Kecamatan, Semua Kelurahan	Dana Transfer Khusus - Dana Alokasi Khusus Non Fisik - DAK Non Fisik - BOKKB - BOK		Peningkatan Kualitas Kesehatan	Masyarakat Tulungagung	100 %	74,914,400	DINAS KESEHATAN
1.02.02.2.02.12	Pengelolaan Pelayanan Kesehatan Orang dengan Risiko Terinfeksi HIV	Cakupan orang berisiko terinfeksi HIV mendapatkan pelayanan sesuai standar				100 %	100 %	21,871,000	11,886,300	11,886,300	Kab. Tulungagung Semua Kecamatan, Semua Kelurahan	DAK Non Fisik - BOKKB - BOK		Peningkatan Kualitas Kesehatan	Masyarakat Tulungagung	100 %	24,058,100	DINAS KESEHATAN
1.02.02.2.02.13	Pengelolaan Pelayanan Kesehatan bagi Penduduk pada Kondisi Kejadian Luar Biasa (KLB)	Persentase desa yang mengalami KLB dan dilakukan Penanggulangan dalam waktu 1 x 24 jam				82 %	82 %	528,000	205,919,000	206,819,000	Kab. Tulungagung Semua Kecamatan, Semua Kelurahan	Dana Transfer Khusus - Dana Alokasi Khusus Non Fisik - DAK Non Fisik - BOKKB - BOK		Peningkatan Kualitas Kesehatan	Masyarakat Tulungagung	82 %	580,800	DINAS KESEHATAN
1.02.02.2.02.15	Pengelolaan Pelayanan Kesehatan Gizi Masyarakat	Cakupan Pelayanan Kesehatan Gizi Masyarakat				75 %	75 %	41,246,400	40,840,000	33,745,000	Kab. Tulungagung Semua Kecamatan, Semua Kelurahan	DAK Non Fisik - BOKKB - BOK		Peningkatan Kualitas Kesehatan	Masyarakat Tulungagung	75 %	45,371,040	DINAS KESEHATAN
1.02.02.2.02.16	Pengelolaan Pelayanan Kesehatan Kerja dan Olahraga	Cakupan Pelayanan Kesehatan Kerja dan Pelayanan Kesehatan Olahraga				81 %	81 %	28,827,500	14,505,000	40,755,000	Kab. Tulungagung Semua Kecamatan, Semua Kelurahan	DAK Non Fisik - BOKKB - BOK		Peningkatan Kualitas Kesehatan	Masyarakat Tulungagung	81 %	31,710,250	DINAS KESEHATAN

**Penetapan Perubahan Rencana Kerja Pemerintah Daerah (RKPD)
Kabupaten Tulungagung
Tahun 2022**

Kode	Urusan/ Bidang Urusan/ Program/ Kegiatan/ Sub Kegiatan	Indikator Program/ Kegiatan/ Sub Kegiatan	Target Akhir Periode RPJMD	Realisasi Capaian RKPD Tahun 2020	Prakiraan Capaian Target RKPD Tahun 2021	Capaian Kinerja dan Kerangka Pendanaan							Kelompok Sasaran	Prakiraan Maju Rencana Tahun 2023		Perangkat Daerah Penanggung Jawab		
						Target 2022		Pagu Indikatif			Lokasi	Sumber Dana		Prioritas			Target	Pagu Indikatif
						Semula	Menjadi	RKPD 2022	APBD 2022	RKPD 2022 Perubahan				Nasional	Daerah			
1.02.02.2.02.17	Pengelolaan Pelayanan Kesehatan Lingkungan	Cakupan Pelayanan Kesehatan Lingkungan				81 %	81 %	36,875,000	56,425,000	56,425,000	Kab. Tulungagung Semua Kecamatan, Semua Kelurahan	DAK Non Fisik - BOKKB - BOK		Peningkatan Kualitas Kesehatan	Masyarakat Tulungagung	81 %	40,562,500	DINAS KESEHATAN
1.02.02.2.02.18	Pengelolaan Pelayanan Promosi Kesehatan	Pelayanan promosi kesehatan				81 %	81 %	31,866,000	1,650,000	8,745,000	Kab. Tulungagung Semua Kecamatan, Semua Kelurahan	Dana Transfer Khusus - Dana Alokasi Khusus Non Fisik DAK Non Fisik - BOKKB - BOK		Peningkatan Kualitas Kesehatan	Masyarakat Tulungagung	81 %	35,052,600	DINAS KESEHATAN
1.02.02.2.02.20	Pengelolaan Surveilans Kesehatan	Persentase jamaah haji yang diketahui status kesehatannya				62 %	62 %	1,800,000	10,229,000	10,229,000	Kab. Tulungagung Semua Kecamatan, Semua Kelurahan	DAK Non Fisik - BOKKB - BOK		Peningkatan Kualitas Kesehatan	Masyarakat Tulungagung	62 %	1,980,000	DINAS KESEHATAN
1.02.02.2.02.22	Pengelolaan Pelayanan Kesehatan Jiwa dan NAPZA	Cakupan Penemuan Kasus Baru gangguan jiwa dan Napza				20 %	20 %	12,670,000	5,100,000	0	Kab. Tulungagung Semua Kecamatan, Semua Kelurahan	DAK Non Fisik - BOKKB - BOK		Peningkatan Kualitas Kesehatan	Masyarakat Tulungagung	20 %	13,937,000	DINAS KESEHATAN
1.02.02.2.02.25	Pelayanan Kesehatan Penyakit Menular dan Tidak Menular	Cakupan rerata penemuan dan penanganan penyakit menular (DBD, Malaria, Kusta, ISPA, Diare, IMS, Hepatitis, Leptospirosis,dll)				100 %	100 %	21,956,700	109,655,600	160,955,600	Kab. Tulungagung Semua Kecamatan, Semua Kelurahan	Dana Transfer Khusus - Dana Alokasi Khusus Non Fisik DAK Non Fisik - BOKKB - BOK		Peningkatan Kualitas Kesehatan	Masyarakat Tulungagung	100 %	24,152,370	DINAS KESEHATAN
1.02.02.2.02.28	Pengambilan dan Pengiriman Spesimen Penyakit Potensial KLB ke Laboratorium Rujukan/Nasional	Persentase Spesimen Penyakit Potensial KLB yang terkirim ke Laboratorium Rujukan/Nasional				100 %	100 %	18,603,600	900,000	0	Kab. Tulungagung Semua Kecamatan, Semua Kelurahan	DAK Non Fisik - BOKKB - BOK		Peningkatan Kualitas Kesehatan	Masyarakat Tulungagung	100 %	20,463,960	DINAS KESEHATAN
1.02.02.2.02.33	Operasional Pelayanan Puskesmas	Nilai Kinerja UKM di Puskesmas Nilai Kinerja UKP di Puskesmas				78.35 % 88.5 %	78.35 % 88.5 %	43,746,780	89,133,400	45,310,000	Kab. Tulungagung Pagerwojo, Semua Kelurahan	Rejeki Paksi - Pelayanan Kesehatan		Peningkatan Kualitas Kesehatan	Masyarakat Tulungagung	78.35 % 88.5 %	48,121,458	DINAS KESEHATAN

**Penetapan Perubahan Rencana Kerja Pemerintah Daerah (RKPD)
Kabupaten Tulungagung
Tahun 2022**

Kode	Urusan/ Bidang Urusan/ Program/ Kegiatan/ Sub Kegiatan	Indikator Program/ Kegiatan/ Sub Kegiatan	Target Akhir Periode RPJMD	Realisasi Capaian RKPD Tahun 2020	Prakiraan Capaian Target RKPD Tahun 2021	Capaian Kinerja dan Kerangka Pendanaan						Kelompok Sasaran	Prakiraan Maju Rencana Tahun 2023		Perangkat Daerah Penanggung Jawab			
						Target 2022		Pagu Indikatif			Lokasi		Sumber Dana	Prioritas		Target	Pagu Indikatif	
						Semula	Menjadi	RKPD 2022	APBD 2022	RKPD 2022 Perubahan				Nasional				Daerah
1.02.02.2.02.36	Investigasi Awal Kejadian Tidak Diharapkan (Kejadian Ikutan Pasca Imunisasi dan Pemberian Obat Massal)	Persentase Kejadian Ikutan Pasca Imunisasi yang dilakukan investigasi				100 %	100 %	41,480,000	0	0	Kab. Tulungagung Semua Kecamatan - Semua Kelurahan	DAK Non Fisik - BOKKB - BOK		Peningkatan Kualitas Kesehatan	Masyarakat Tulungagung	100 %	45,628,000	DINAS KESEHATAN
1.02.02.2.02.37	Pelaksanaan Kewaspadaan Dini dan Respon Wabah	Persentase sinyal kewaspadaan dini yang direspon				92 %	92 %	52,433,200	1,800,000	1,800,000	Kab. Tulungagung Semua Kecamatan - Semua Kelurahan	DAK Non Fisik - BOKKB - BOK		Peningkatan Kualitas Kesehatan	Masyarakat Tulungagung	92 %	57,676,520	DINAS KESEHATAN
1.02.02.2.02.39	Pengelolaan Pelayanan Kesehatan Dasar Melalui Pendekatan Keluarga	Jumlah Keluarga yang Sudah Dikunjungi dan Diintervensi Masalah kesehatannya oleh Tenaga Kesehatan Puskesmas					266 Keluarga	0	0	39,900,000	Kab. Tulungagung Semua Kecamatan - Semua Kelurahan	DAK Non Fisik - BOKKB - BOK		Peningkatan Kualitas Kesehatan	Masyarakat Tulungagung	266 Keluarga	41,895,000	DINAS KESEHATAN
1.02.03	PROGRAM PENINGKATAN KAPASITAS SUMBER DAYA MANUSIA KESEHATAN	Persentase peningkatan kapasitas sumber daya manusia kesehatan	%	%			30 %	47,821,500	48,240,000	48,240,000						30 %	52,603,650	
1.02.03.2.02	Perencanaan Kebutuhan dan Pendayagunaan Sumberdaya Manusia Kesehatan untuk UKP dan UKM di Wilayah Kabupaten/Kota	Persentase dokumen perencanaan kebutuhan tenaga kesehatan di lingkup Dinas Kesehatan	60 %	0 %		55 %	55 %	47,821,500	48,240,000	48,240,000						55 %	52,603,650	
1.02.03.2.02.02	Pemenuhan Kebutuhan Sumber Daya Manusia Kesehatan sesuai Standar	Cakupan Pemenuhan Kebutuhan Sumber Daya Manusia Kesehatan sesuai Standar				55 %	55 %	47,821,500	48,240,000	48,240,000	Kab. Tulungagung Semua Kecamatan - Semua Kelurahan	DAK Non Fisik - BOKKB - BOK		Peningkatan Kualitas Kesehatan	Pegawai	55 %	52,603,650	DINAS KESEHATAN
1.02.05	PROGRAM PEMBERDAYAAN MASYARAKAT BIDANG KESEHATAN	Cakupan pengembangan Promosi Kesehatan dan Pemberdayaan Masyarakat	%	%			81 %	143,026,600	6,085,000	0						81 %	157,329,260	
1.02.05.2.03	Pengembangan dan Pelaksanaan Upaya Kesehatan Bersumber Daya Masyarakat (UKBM) Tingkat Daerah Kabupaten/Kota	Cakupan pengembangan UKBM	89 %	0 %		88 %	88 %	143,026,600	6,085,000	0						88 %	157,329,260	

**Penetapan Perubahan Rencana Kerja Pemerintah Daerah (RKPD)
Kabupaten Tulungagung
Tahun 2022**

Kode	Urusan/ Bidang Urusan/ Program/ Kegiatan/ Sub Kegiatan	Indikator Program/ Kegiatan/ Sub Kegiatan	Target Akhir Periode RPJMD	Realisasi Capaian RKPD Tahun 2020	Prakiraan Capaian Target RKPD Tahun 2021	Capaian Kinerja dan Kerangka Pendanaan						Kelompok Sasaran	Prakiraan Maju Rencana Tahun 2023		Perangkat Daerah Penanggung Jawab			
						Target 2022		Pagu Indikatif			Lokasi		Sumber Dana	Prioritas		Target	Pagu Indikatif	
						Semula	Menjadi	RKPD 2022	APBD 2022	RKPD 2022 Perubahan				Nasional				Daerah
1.02.05.2.03.01	Bimbingan Teknis dan Supervisi Pengembangan dan Pelaksanaan Upaya Kesehatan Bersumber Daya Masyarakat (UKBM)	Cakupan Pengkajian dan Pembinaan UKBM				95 %	95 %	143,026,600	6,085,000	0	Kab. Tulungagung Semua Kecamatan, Semua Kelurahan	DAK Non Fisik - BOKKB - BOK			Masyarakat dan petugas	95 %	157,329,260	DINAS KESEHATAN
1	URUSAN PEMERINTAHAN WAJIB YANG BERKAITAN DENGAN PELAYANAN DASAR																	
1.02	URUSAN PEMERINTAHAN BIDANG KESEHATAN						565,609,000	675,701,500	675,701,500								1,244,339,800	
1.02.02	PROGRAM PEMENUHAN UPAYA KESEHATAN PERORANGAN DAN UPAYA KESEHATAN MASYARAKAT	Presentase Fasilitas Pelayanan Kesehatan dengan Nilai Kinerja UKP dan UKM dalam Kategori Baik	%	%		18 %		472,714,000	603,341,500	603,341,500						18 %	1,142,155,300	
1.02.02.2.02	Penyediaan Layanan Kesehatan untuk UKM dan UKP Rujukan Tingkat Daerah Kabupaten/Kota	Presentase faskes dengan nilai ukp dan ukm yang naik dari kategori sedang ke kategori baik	5,5 %	0 %		86 %	5 %	472,714,000	603,341,500	603,341,500						5 %	1,142,155,300	
1.02.02.2.02.01	Pengelolaan Pelayanan Kesehatan Ibu Hamil	Cakupan pelayanan kesehatan ibu hamil				95.1 %	95.1 %	39,240,000	53,015,000	92,520,000		DAK Non Fisik - BOKKB - BOK		Peningkatan Kualitas Kesehatan	Masyarakat	95.1 %	43,164,000	DINAS KESEHATAN
1.02.02.2.02.02	Pengelolaan Pelayanan Kesehatan Ibu Bersalin	Cakupan pelayanan kesehatan ibu bersalin				93.1 %	93.1 %	46,800,000	34,400,000	14,600,000		DAK Non Fisik - BOKKB - BOK		Peningkatan Kualitas Kesehatan	Masyarakat	93.1 %	51,480,000	DINAS KESEHATAN
1.02.02.2.02.03	Pengelolaan Pelayanan Kesehatan Bayi Baru Lahir	Cakupan pelayanan kesehatan bayi				92.1 %	92.1 %	300,000	11,400,000	25,800,000	Kab. Tulungagung Semua Kecamatan, Semua Kelurahan	DAK Non Fisik - BOKKB - BOK		Peningkatan Kualitas Kesehatan	Masyarakat	92.1 %	330,000	DINAS KESEHATAN
1.02.02.2.02.04	Pengelolaan Pelayanan Kesehatan Balita	Cakupan pelayanan kesehatan anak balita dan anak pra sekolah				80 %	80 %	2,100,000	43,057,500	36,772,500	Kab. Tulungagung Semua Kecamatan, Semua Kelurahan	DAK Non Fisik - BOKKB - BOK		Peningkatan Kualitas Kesehatan	Masyarakat	80 %	2,310,000	DINAS KESEHATAN
1.02.02.2.02.05	Pengelolaan Pelayanan Kesehatan pada Usia Pendidikan Dasar	Sekolah setingkat SD/MI/SDLB yang melaksanakan pemeriksaan penjangkaran kesehatan				100 %	100 %	20,815,000	13,950,000	13,950,000	Kab. Tulungagung Semua Kecamatan, Semua Kelurahan	DAK Non Fisik - BOKKB - BOK		Peningkatan Kualitas Kesehatan	Masyarakat	100 %	22,896,500	DINAS KESEHATAN

**Penetapan Perubahan Rencana Kerja Pemerintah Daerah (RKPD)
Kabupaten Tulungagung
Tahun 2022**

Kode	Urusan/ Bidang Urusan/ Program/ Kegiatan/ Sub Kegiatan	Indikator Program/ Kegiatan/ Sub Kegiatan	Target Akhir Periode RPJMD	Realisasi Capaian RKPD Tahun 2020	Prakiraan Capaian Target RKPD Tahun 2021	Capaian Kinerja dan Kerangka Pendanaan							Kelompok Sasaran	Prakiraan Maju Rencana Tahun 2023		Perangkat Daerah Penanggung Jawab		
						Target 2022		Pagu Indikatif			Lokasi	Sumber Dana		Prioritas			Target	Pagu Indikatif
						Semula	Menjadi	RKPD 2022	APBD 2022	RKPD 2022 Perubahan				Nasional	Daerah			
1 02 02 2.02 06	Pengelolaan Pelayanan Kesehatan pada Usia Produktif	Cakupan pelayanan kesehatan reproduksi dan KB null					65 % 0 null	0	0	0	Kab. Tulungagung, Sendang, Semua Kelurahan	DAK Non Fisik - BOKKB - BOK		Peningkatan Kualitas Kesehatan	Masyarakat	65 % 0 null	0	DINAS KESEHATAN
1 02 02 2.02 07	Pengelolaan Pelayanan Kesehatan pada Usia Lanjut	Pelayanan Kesehatan pada Usia Lanjut (usia > 60 tahun) yang di screening				100 %	100 %	3,300,000	37,470,000	3,270,000	Kab. Tulungagung, Semua Kecamatan, Semua Kelurahan	DAK Non Fisik - BOKKB - BOK		Peningkatan Kualitas Kesehatan	Masyarakat	100 %	3,630,000	DINAS KESEHATAN
1 02 02 2.02 08	Pengelolaan Pelayanan Kesehatan Penderita Hipertensi	Persentase Pelayanan Kesehatan Penderita Hipertensi sesuai standar					100 %	0	0	0	Kab. Tulungagung, Semua Kecamatan, Semua Kelurahan	DAK Non Fisik - BOKKB - BOK		Peningkatan Kualitas Kesehatan	Masyarakat	100 %	155,542,475	DINAS KESEHATAN
1 02 02 2.02 09	Pengelolaan Pelayanan Kesehatan Penderita Diabetes Melitus	Persentase Pelayanan kesehatan penderita diabetes melitus sesuai standar pelayanan kesehatan penderita diabetes melitus					100 %	0	0	0	Kab. Tulungagung, Semua Kecamatan, Semua Kelurahan	DAK Non Fisik - BOKKB - BOK		Peningkatan Kualitas Kesehatan	Masyarakat	100 %	155,542,475	DINAS KESEHATAN
1 02 02 2.02 10	Pengelolaan Pelayanan Kesehatan Orang dengan Gangguan Jiwa Berat	Persentase ODGJ berat mendapatkan pelayanan kesehatan jiwa sesuai standar				100 %	100 %	1,200,000	1,125,000	7,425,000	Kab. Tulungagung, Semua Kecamatan, Semua Kelurahan	DAK Non Fisik - BOKKB - BOK		Peningkatan Kualitas Kesehatan	Masyarakat	100 %	1,320,000	DINAS KESEHATAN
1 02 02 2.02 11	Pengelolaan Pelayanan Kesehatan Orang Terduga Tuberkulosis	Cakupan terduga Tuberkulosis yang mendapatkan pelayanan sesuai standar				100 %	100 %	35,730,000	51,840,000	51,840,000	Kab. Tulungagung, Semua Kecamatan, Semua Kelurahan	DAK Non Fisik - BOKKB - BOK		Peningkatan Kualitas Kesehatan	Masyarakat	100 %	39,303,000	DINAS KESEHATAN
1 02 02 2.02 12	Pengelolaan Pelayanan Kesehatan Orang dengan Risiko Terinfeksi HIV	Cakupan orang berisiko terinfeksi HIV mendapatkan pelayanan sesuai standar				100 %	100 %	10,800,000	7,920,000	7,920,000	Kab. Tulungagung, Semua Kecamatan, Semua Kelurahan	DAK Non Fisik - BOKKB - BOK		Peningkatan Kualitas Kesehatan	Masyarakat	100 %	11,880,000	DINAS KESEHATAN
1 02 02 2.02 13	Pengelolaan Pelayanan Kesehatan bagi Penduduk pada Kondisi Kejadian Luar Biasa (KLB)	Persentase desa yang mengalami KLB dan dilakukan Penanggulangan dalam waktu 1 x 24 jam				82 %	82 %	229,200,000	196,883,000	195,083,000	Kab. Tulungagung, Semua Kecamatan, Semua Kelurahan	DAK Non Fisik - BOKKB - BOK		Peningkatan Kualitas Kesehatan	Masyarakat	82 %	252,120,000	DINAS KESEHATAN

**Penetapan Perubahan Rencana Kerja Pemerintah Daerah (RKPD)
Kabupaten Tulungagung
Tahun 2022**

Kode	Urusan/ Bidang Urusan/ Program/ Kegiatan/ Sub Kegiatan	Indikator Program/ Kegiatan/ Sub Kegiatan	Target Akhir Periode RPJMD	Realisasi Capaian RKPD Tahun 2020	Prakiraan Capaian Target RKPD Tahun 2021	Capaian Kinerja dan Kerangka Pendanaan							Kelompok Sasaran	Prakiraan Maju Rencana Tahun 2023		Perangkat Daerah Penanggung Jawab		
						Target 2022		Pagu Indikatif			Lokasi	Sumber Dana		Prioritas			Target	Pagu Indikatif
						Semula	Menjadi	RKPD 2022	APBD 2022	RKPD 2022 Perubahan				Nasional	Daerah			
1.02.02.2.02.15	Pengelolaan Pelayanan Kesehatan Gizi Masyarakat	Cakupan Pelayanan Kesehatan Gizi Masyarakat				75 %	75 %	29,505,000	25,254,500	6,954,500	Kab. Tulungagung Semua Kecamatan, Semua Kelurahan	DAK Non Fisik - BOKKB - BOK		Peningkatan Kualitas Kesehatan	Masyarakat	75 %	32,455,500	DINAS KESEHATAN
1.02.02.2.02.16	Pengelolaan Pelayanan Kesehatan Kerja dan Kesehatan Olahraga	Cakupan Pelayanan Kesehatan Kerja dan Pelayanan Kesehatan Olahraga				81 %	81 %	1,425,000	3,955,000	25,050,000		DAK Non Fisik - BOKKB - BOK		Peningkatan Kualitas Kesehatan	Masyarakat	81 %	1,567,500	DINAS KESEHATAN
1.02.02.2.02.17	Pengelolaan Pelayanan Kesehatan Lingkungan	Cakupan Pelayanan Kesehatan Lingkungan				81 %	81 %	20,589,000	48,779,000	48,779,000	Kab. Tulungagung Semua Kecamatan, Semua Kelurahan	DAK Non Fisik - BOKKB - BOK		Peningkatan Kualitas Kesehatan	Masyarakat	81 %	22,647,900	DINAS KESEHATAN
1.02.02.2.02.18	Pengelolaan Pelayanan Promosi Kesehatan	Pelayananan promosi kesehatan				81 %	81 %	900,000	12,457,500	5,242,500	Kab. Tulungagung Semua Kecamatan, Semua Kelurahan	DAK Non Fisik - BOKKB - BOK		Peningkatan Kualitas Kesehatan	Masyarakat	81 %	990,000	DINAS KESEHATAN
1.02.02.2.02.20	Pengelolaan Surveilans Kesehatan	Persentase jamaah haji yang diketahui status kesehatannya				62 %	62 %	1,905,000	5,400,000	19,800,000	Kab. Tulungagung Semua Kecamatan, Semua Kelurahan	DAK Non Fisik - BOKKB - BOK		Peningkatan Kualitas Kesehatan	Masyarakat	62 %	2,095,500	DINAS KESEHATAN
1.02.02.2.02.22	Pengelolaan Pelayanan Kesehatan Jiwa dan NAPZA	Cakupan Penemuan Kasus Baru gangguan jiwa dan Napza				20 %	20 %	1,800,000	6,300,000	0	Kab. Tulungagung Semua Kecamatan, Semua Kelurahan	DAK Non Fisik - BOKKB - BOK		Peningkatan Kualitas Kesehatan	Masyarakat	20 %	1,980,000	DINAS KESEHATAN
1.02.02.2.02.25	Pelayanan Kesehatan Penyakit Menular dan Tidak Menular	Cakupan rerata penemuan dan penanganan penyakit menular (DBD, Malaria, Kusta, ISPA, Diare, IMS, Hepatitis, Leptospirosis,dll)				100 %	100 %	26,205,000	37,535,000	48,335,000	Kab. Tulungagung Semua Kecamatan, Semua Kelurahan	DAK Non Fisik - BOKKB - BOK		Peningkatan Kualitas Kesehatan	Masyarakat	100 %	28,825,500	DINAS KESEHATAN
1.02.02.2.02.28	Pengambilan dan Pengiriman Spesimen Penyakit Potensial KLB ke Laboratorium Rujukan/Nasional	Persentase Spesimen Penyakit Potensial KLB yang terkirim ke Laboratorium Rujukan/Nasional					82 %	0	1,800,000	0	Kab. Tulungagung Semua Kecamatan, Semua Kelurahan	DAK Non Fisik - BOKKB - BOK		Peningkatan Kualitas Kesehatan	Masyarakat	82 %	155,542,475	DINAS KESEHATAN

**Penetapan Perubahan Rencana Kerja Pemerintah Daerah (RKPD)
Kabupaten Tulungagung
Tahun 2022**

Kode	Urusan/ Bidang Urusan/ Program/ Kegiatan/ Sub Kegiatan	Indikator Program/ Kegiatan/ Sub Kegiatan	Target Akhir Periode RPJMD	Realisasi Capaian RKPD Tahun 2020	Prakiraan Capaian Target RKPD Tahun 2021	Capaian Kinerja dan Kerangka Pendanaan						Kelompok Sasaran	Prakiraan Maju Rencana Tahun 2023		Perangkat Daerah Penanggung Jawab				
						Target 2022		Pagu Indikatif			Lokasi		Sumber Dana	Prioritas		Target	Pagu Indikatif		
						Semula	Menjadi	RKPD 2022	APBD 2022	RKPD 2022 Perubahan				Nasional				Daerah	
1 02 02 2.02 36	Investigasi Awal Kejadian Tidak Diharapkan (Kejadian Ikutan Pasca Imunisasi dan Pemberian Obat Massal)	Persentase Kejadian Ikutan Pasca Imunisasi yang dilakukan investigasi					100 %		0	10,800,000	0	Kab. Tulungagung Semua Kecamatan Semua Kelurahan	DAK Non Fisik - BOKKB - BOK		Peningkatan Kualitas Kesehatan	Masyarakat	100 %	155,542,475	DINAS KESEHATAN
1 02 02 2.02 37	Pelaksanaan Kewaspadaan Dini dan Respon Wabah	Persentase sinyal kewaspadaan dini yang direspon				92 %	92 %	900,000		0	0	Kab. Tulungagung Semua Kecamatan Semua Kelurahan	DAK Non Fisik - BOKKB - BOK		Peningkatan Kualitas Kesehatan	Masyarakat	92 %	990,000	DINAS KESEHATAN
1 02 03	PROGRAM PENINGKATAN KAPASITAS SUMBER DAYA MANUSIA KESEHATAN	Persentase peningkatan kapasitas sumber daya manusia kesehatan	%	%			30 %	72,000,000	72,360,000	72,360,000							30 %	79,200,000	
1 02 03 2.02	Perencanaan Kebutuhan dan Pendayagunaan Sumberdaya Manusia Kesehatan untuk UKP dan UKM di Wilayah Kabupaten/Kota	Persentase dokumen perencanaan kebutuhan tenaga kesehatan di lingkup Dinas Kesehatan	60 %	0 %		55 %	55 %	72,000,000	72,360,000	72,360,000							55 %	79,200,000	
1 02 03 2.02 02	Pemenuhan Kebutuhan Sumber Daya Manusia Kesehatan sesuai Standar	Cakupan Pemenuhan Kebutuhan Sumber Daya Manusia Kesehatan sesuai Standar				55 %	55 %	72,000,000	72,360,000	72,360,000		Kab. Tulungagung Semua Kecamatan Semua Kelurahan	DAK Non Fisik - BOKKB - BOK		Peningkatan Kualitas Kesehatan	Pegawai	55 %	79,200,000	DINAS KESEHATAN
1 02 05	PROGRAM PEMBERDAYAAN MASYARAKAT BIDANG KESEHATAN	Cakupan pengembangan Promosi Kesehatan dan Pemberdayaan Masyarakat	%	%			81 %	20,895,000	0	0							81 %	22,984,500	
1 02 05 2.03	Pengembangan dan Pelaksanaan Upaya Kesehatan Bersumber Daya Masyarakat (UKBM) Tingkat Daerah Kabupaten/Kota	Cakupan pengembangan UKBM	89 %	0 %		88 %	88 %	20,895,000	0	0							88 %	22,984,500	
1 02 05 2.03 01	Bimbingan Teknis dan Supervisi Pelaksanaan Upaya Kesehatan Bersumber Daya Masyarakat (UKBM)	Cakupan Pengkajian dan Pembinaan UKBM				95 %	95 %	20,895,000	0	0		Kab. Tulungagung Semua Kecamatan Semua Kelurahan	DAK Non Fisik - BOKKB - BOK		Peningkatan Kualitas Kesehatan	Masyarakat dan petugas	95 %	22,984,500	DINAS KESEHATAN
1	URUSAN PEMERINTAHAN WAJIB YANG BERKAITAN DENGAN PELAYANAN DASAR																		

**Penetapan Perubahan Rencana Kerja Pemerintah Daerah (RKPD)
Kabupaten Tulungagung
Tahun 2022**

Kode	Urusan/ Bidang Urusan/ Program/ Kegiatan/ Sub Kegiatan	Indikator Program/ Kegiatan/ Sub Kegiatan	Target Akhir Periode RPJMD	Realisasi Capaian RKPD Tahun 2020	Prakiraan Capaian Target RKPD Tahun 2021	Capaian Kinerja dan Kerangka Pendanaan							Kelompok Sasaran	Prakiraan Maju Rencana Tahun 2023		Perangkat Daerah Penanggung Jawab		
						Target 2022		Pagu Indikatif			Lokasi	Sumber Dana		Prioritas			Target	Pagu Indikatif
						Semula	Menjadi	RKPD 2022	APBD 2022	RKPD 2022 Perubahan				Nasional	Daerah			
1 02 02 2.02 05	Pengelolaan Pelayanan Kesehatan pada Usia Pendidikan Dasar	Sekolah setingkat SD/MI/SDLB yang melaksanakan pemeriksaan penjangkaran kesehatan				100 %	100 %	12,687,000	29,875,000	29,875,000		DAK Non Fisik - BOKKB - BOK	Peningkatan Kualitas Kesehatan	Masyarakat Tulungagung	100 %	13,955,700	DINAS KESEHATAN	
1 02 02 2.02 06	Pengelolaan Pelayanan Kesehatan pada Usia Produktif	Cakupan pelayanan kesehatan reproduksi dan KB					65 %	0	0	5,380,000		DAK Non Fisik - BOKKB - BOK	Peningkatan Kualitas Kesehatan	Masyarakat Tulungagung	65 %	0	DINAS KESEHATAN	
1 02 02 2.02 07	Pengelolaan Pelayanan Kesehatan pada Usia Lanjut	Pelayanan Kesehatan pada Usia Lanjut (usia > 60 tahun) yang di screening				100 %	100 %	12,687,000	8,405,000	1,655,000		DAK Non Fisik - BOKKB - BOK	Peningkatan Kualitas Kesehatan	Masyarakat Tulungagung	100 %	13,955,700	DINAS KESEHATAN	
1 02 02 2.02 08	Pengelolaan Pelayanan Kesehatan Penderita Hipertensi	Persentase Pelayanan Kesehatan Penderita Hipertensi sesuai standar				100 %	100 %	12,687,000	0	0		DAK Non Fisik - BOKKB - BOK	Peningkatan Kualitas Kesehatan	Masyarakat Tulungagung	100 %	13,955,700	DINAS KESEHATAN	
1 02 02 2.02 09	Pengelolaan Pelayanan Kesehatan Penderita Diabetes Melitus	Persentase Pelayanan kesehatan penderita diabetes melitus sesuai standar pelayanan kesehatan penderita diabetes melitus				100 %	100 %	12,687,000	0	0		DAK Non Fisik - BOKKB - BOK	Peningkatan Kualitas Kesehatan	Masyarakat Tulungagung	100 %	13,955,700	DINAS KESEHATAN	
1 02 02 2.02 10	Pengelolaan Pelayanan Kesehatan Orang dengan Gangguan Jiwa Berat	Persentase ODGJ berat mendapatkan pelayanan kesehatan jiwa sesuai standar				100 %	100 %	12,687,000	3,930,000	9,860,000		DAK Non Fisik - BOKKB - BOK	Peningkatan Kualitas Kesehatan	Masyarakat Tulungagung	100 %	13,955,700	DINAS KESEHATAN	
1 02 02 2.02 11	Pengelolaan Pelayanan Kesehatan Orang Terduga Tuberkulosis	Cakupan terduga Tuberkulosis yang mendapatkan pelayanan sesuai standar				100 %	100 %	12,687,000	2,000,000	2,000,000		DAK Non Fisik - BOKKB - BOK	Peningkatan Kualitas Kesehatan	Masyarakat Tulungagung	100 %	13,955,700	DINAS KESEHATAN	
1 02 02 2.02 12	Pengelolaan Pelayanan Kesehatan Orang dengan Risiko Terinfeksi HIV	Cakupan orang berisiko terinfeksi HIV mendapatkan pelayanan sesuai standar				100 %	100 %	12,687,000	1,005,000	1,005,000		DAK Non Fisik - BOKKB - BOK	Peningkatan Kualitas Kesehatan	Masyarakat Tulungagung	100 %	13,955,700	DINAS KESEHATAN	
1 02 02 2.02 13	Pengelolaan Pelayanan Kesehatan bagi Penduduk pada Kondisi Kejadian Luar Biasa (KLB)	Persentase desa yang mengalami KLB dan dilakukan Penanggulangan dalam waktu 1 x 24 jam				82 %	82 %	202,994,800	153,413,000	154,913,000		Dana Transfer Khusus - Dana Alokasi Khusus Non Fisik DAK Non Fisik - BOKKB - BOK	Peningkatan Kualitas Kesehatan	Masyarakat Tulungagung	82 %	223,294,280	DINAS KESEHATAN	

**Penetapan Perubahan Rencana Kerja Pemerintah Daerah (RKPD)
Kabupaten Tulungagung
Tahun 2022**

Kode	Urusan/ Bidang Urusan/ Program/ Kegiatan/ Sub Kegiatan	Indikator Program/ Kegiatan/ Sub Kegiatan	Target Akhir Periode RPJMD	Realisasi Capaian RKPD Tahun 2020	Prakiraan Capaian Target RKPD Tahun 2021	Capaian Kinerja dan Kerangka Pendanaan							Kelompok Sasaran	Prakiraan Maju Rencana Tahun 2023		Perangkat Daerah Penanggung Jawab		
						Target 2022		Pagu Indikatif			Lokasi	Sumber Dana		Prioritas			Target	Pagu Indikatif
						Semula	Menjadi	RKPD 2022	APBD 2022	RKPD 2022 Perubahan				Nasional	Daerah			
1 02 02 2.02 15	Pengelolaan Pelayanan Kesehatan Gizi Masyarakat	Cakupan Pelayanan Kesehatan Gizi Masyarakat				75 %	75 %	12,687,000	74,250,000	67,425,000		DAK Non Fisik - BOKKB - BOK	Peningkatan Kualitas Kesehatan	Masyarakat Tulungagung	75 %	13,955,700	DINAS KESEHATAN	
1 02 02 2.02 16	Pengelolaan Pelayanan Kesehatan Kerja dan Olahraga	Cakupan Pelayanan Kesehatan Kerja dan Pelayanan Kesehatan Olahraga				81 %	81 %	12,687,000	3,975,000	8,175,000		Dana Transfer Khusus - Dana Alokasi Khusus Non Fisik DAK Non Fisik - BOKKB - BOK	Peningkatan Kualitas Kesehatan	Masyarakat Tulungagung	81 %	13,955,700	DINAS KESEHATAN	
1 02 02 2.02 17	Pengelolaan Pelayanan Kesehatan Lingkungan	Cakupan Pelayanan Kesehatan Lingkungan				81 %	81 %	12,687,000	59,776,000	59,776,000		Dana Transfer Khusus - Dana Alokasi Khusus Non Fisik DAK Non Fisik - BOKKB - BOK	Peningkatan Kualitas Kesehatan	Masyarakat Tulungagung	81 %	13,955,700	DINAS KESEHATAN	
1 02 02 2.02 18	Pengelolaan Pelayanan Promosi Kesehatan	Pelayanan promosi kesehatan				81 %	81 %	12,687,000	1,375,000	8,200,000		DAK Non Fisik - BOKKB - BOK	Peningkatan Kualitas Kesehatan	Masyarakat Tulungagung	81 %	13,955,700	DINAS KESEHATAN	
1 02 02 2.02 20	Pengelolaan Surveilans Kesehatan	Persentase jamaah haji yang diketahui status kesehatannya				62 %	62 %	12,687,000	2,355,000	4,605,000		DAK Non Fisik - BOKKB - BOK	Peningkatan Kualitas Kesehatan	Masyarakat Tulungagung	62 %	13,955,700	DINAS KESEHATAN	
1 02 02 2.02 22	Pengelolaan Pelayanan Kesehatan Jiwa dan NAPZA	Cakupan Penemuan Kasus Baru gangguan jiwa dan Napza				20 %	20 %	12,687,000	5,930,000	0	Kab. Tulungagung, Sendang, Semua Kelurahan	DAK Non Fisik - BOKKB - BOK	Peningkatan Kualitas Kesehatan	Masyarakat Tulungagung	20 %	13,955,700	DINAS KESEHATAN	
1 02 02 2.02 25	Pelayanan Kesehatan Penyakit Menular dan Tidak Menular	Cakupan rerata penemuan dan penanganan penyakit menular (DBD, Malaria, Kusta, ISPA, Diare, IMS, Hepatitis, Leptospirosis,dll)				100 %	100 %	12,687,000	46,585,000	47,335,000		DAK Non Fisik - BOKKB - BOK	Peningkatan Kualitas Kesehatan	Masyarakat Tulungagung	100 %	13,955,700	DINAS KESEHATAN	
1 02 02 2.02 28	Pengambilan dan Pengiriman Spesimen Penyakit Potensial KLB ke Laboratorium Rujukan/Nasional	Persentase Spesimen Penyakit Potensial KLB yang terkirim ke Laboratorium Rujukan/Nasional				100 %	100 %	12,687,000	1,500,000	0	Semua Kab/Kota, Semua Kecamatan, Semua Kelurahan	DAK Non Fisik - BOKKB - BOK	Peningkatan Kualitas Kesehatan	Masyarakat Tulungagung	100 %	13,955,700	DINAS KESEHATAN	

**Penetapan Perubahan Rencana Kerja Pemerintah Daerah (RKPD)
Kabupaten Tulungagung
Tahun 2022**

Kode	Urusan/ Bidang Urusan/ Program/ Kegiatan/ Sub Kegiatan	Indikator Program/ Kegiatan/ Sub Kegiatan	Target Akhir Periode RPJMD	Realisasi Capaian RKPD Tahun 2020	Prakiraan Capaian Target RKPD Tahun 2021	Capaian Kinerja dan Kerangka Pendanaan							Kelompok Sasaran	Prakiraan Maju Rencana Tahun 2023		Perangkat Daerah Penanggung Jawab		
						Target 2022		Pagu Indikatif			Lokasi	Sumber Dana		Prioritas			Target	Pagu Indikatif
						Semula	Menjadi	RKPD 2022	APBD 2022	RKPD 2022 Perubahan				Nasional	Daerah			
1 02 02 2.02 33	Operasional Pelayanan Puskesmas	Nilai Kinerja UKM di Puskesmas Nilai Kinerja UKP di Puskesmas				85 % 89 %	85 % 89 %	51,953,150	57,990,000	59,140,000	Semua Kab/Kota, Semua Kecamatan, Semua Kelurahan	Pajak Rokok - Pelayanan Kesehatan	Peningkatan Kualitas Kesehatan	Masyarakat Tulungagu ng	85 % 89 %	57,148,465	DINAS KESEHATAN	
1 02 02 2.02 36	Investigasi Awal Kejadian Tidak Diharapkan (Kejadian Ikutan Pasca Imunisasi dan Pemberian Obat Massal)	Persentase Kejadian Ikutan Pasca Imunisasi yang dilakukan investigasi				100 %	100 %	12,687,000	2,250,000	0	Kab. Tulungagu ng, Sendang, Dono	DAK Non Fisik - BOKKB - BOK	Peningkatan Kualitas Kesehatan	Masyarakat Tulungagu ng	100 %	13,955,700	DINAS KESEHATAN	
1 02 02 2.02 37	Pelaksanaan Kewaspadaan Dini dan Respon Wabah	Persentase sinyal kewaspadaan dini yang direspon				92 %	92 %	12,687,000	0	0		DAK Non Fisik - BOKKB - BOK	Peningkatan Kualitas Kesehatan	Masyarakat Tulungagu ng	92 %	13,955,700	DINAS KESEHATAN	
1 02 02 2.02 39	Pengelolaan Pelayanan Kesehatan Dasar Melalui Pendekatan Keluarga	Jumlah Keluarga yang Sudah Dikunjungi dan Diintervensi Masalah Kesehatannya oleh Tenaga Kesehatan Puskesmas					195 Keluarga	0	0	29,250,000	Kab. Tulungagu ng, Semua Kecamatan, Semua Kelurahan	DAK Non Fisik - BOKKB - BOK	Peningkatan Kualitas Kesehatan	Masyarakat Tulungagu ng	195 Keluarga	30,713,000	DINAS KESEHATAN	
1 02 03	PROGRAM PENINGKATAN KAPASITAS SUMBER DAYA MANUSIA KESEHATAN	Persentase peningkatan kapasitas sumber daya manusia kesehatan	%	%			30 %	12,687,000	96,480,000	96,480,000					30 %	13,955,700		
1 02 03 2.02	Perencanaan Kebutuhan dan Pendayagunaan Sumberdaya Manusia Kesehatan untuk UKP dan UKM di Wilayah Kabupaten/Kota	Persentase dokumen perencanaan kebutuhan tenaga kesehatan di lingkup Dinas Kesehatan	60 %	0 %		55 %	55 %	12,687,000	96,480,000	96,480,000					55 %	13,955,700		
1 02 03 2.02 02	Pemenuhan Kebutuhan Sumber Daya Manusia Kesehatan sesuai Standar	Cakupan Pemenuhan Kebutuhan Sumber Daya Manusia Kesehatan sesuai Standar				55 %	55 %	12,687,000	96,480,000	96,480,000	Kab. Tulungagu ng, Sendang, Semua Kelurahan	DAK Non Fisik - BOKKB - BOK	Peningkatan Kualitas Kesehatan	Pegawai	55 %	13,955,700	DINAS KESEHATAN	
1 02 05	PROGRAM PEMBERDAYAAN MASYARAKAT BIDANG KESEHATAN	Cakupan pengembangan Promosi Kesehatan dan Pemberdayaan Masyarakat	%	%			81 %	12,687,000	11,350,000	0					81 %	13,955,700		

**Penetapan Perubahan Rencana Kerja Pemerintah Daerah (RKPD)
Kabupaten Tulungagung
Tahun 2022**

Kode	Urusan/ Bidang Urusan/ Program/ Kegiatan/ Sub Kegiatan	Indikator Program/ Kegiatan/ Sub Kegiatan	Target Akhir Periode RPJMD	Realisasi Capaian RKPD Tahun 2020	Prakiraan Capaian Target RKPD Tahun 2021	Capaian Kinerja dan Kerangka Pendanaan						Kelompok Sasaran	Prakiraan Maju Rencana Tahun 2023		Perangkat Daerah Penanggung Jawab			
						Target 2022		Pagu Indikatif			Lokasi		Sumber Dana	Prioritas		Target	Pagu Indikatif	
						Semula	Menjadi	RKPD 2022	APBD 2022	RKPD 2022 Perubahan				Nasional				Daerah
1 02 05 2.03	Pengembangan dan Pelaksanaan Upaya Kesehatan Bersumber Daya Masyarakat (UKBM) Tingkat Daerah Kabupaten/Kota	Cakupan pengembangan UKBM	89 %	0 %	88 %	88 %	12,687,000	11,350,000	0				88 %	13,955,700				
1 02 05 2.03 01	Bimbingan Teknis dan Supervisi Pengembangan dan Pelaksanaan Upaya Kesehatan Bersumber Daya Masyarakat (UKBM)	Cakupan Pengkajian dan Pembinaan UKBM			95 %	95 %	12,687,000	11,350,000	0	Kab. Tulungagung, Sendang, Dono	DAK Non Fisik - BOKKB - BOK		Peningkatan Kualitas Kesehatan	Masyarakat dan petugas	95 %	13,955,700	DINAS KESEHATAN	
1	URUSAN PEMERINTAHAN WAJIB YANG BERKAITAN DENGAN PELAYANAN DASAR																	
1 02	URUSAN PEMERINTAHAN BIDANG KESEHATAN						1,335,795,830	1,448,437,000	1,830,805,780					1,540,683,403				
1 02 01	PROGRAM PENUNJANG URUSAN PEMERINTAHAN DAERAH KABUPATEN/KOTA	Presentase Fasyankes Pemerintah yang telah BLUD	%	%	100 %		710,000,000	710,000,000	1,069,007,600					100 %	781,000,000			
1 02 01 2.10	Peningkatan Pelayanan BLUD	nilai IKM BLUD	70	0	12 bulan	70	710,000,000	710,000,000	1,069,007,600					70	781,000,000			
1 02 01 2.10 01	Pelayanan dan Penunjang Pelayanan BLUD	Nilai Kinerja UKM di puskesmas Nilai Kinerja UKP di Puskesmas			89 % 87 %	89 % 87 %	710,000,000	710,000,000	1,069,007,600	Kab. Tulungagung, Semua Kecamatan, Semua Kelurahan	Pendapatan dari BLUD Dana Transfer Khusus - Dana Alokasi Khusus Non Fisik			Masyarakat	89 % 87 %	781,000,000	DINAS KESEHATAN	
1 02 02	PROGRAM PEMENUHAN UPAYA KESEHATAN PERORANGAN DAN UPAYA KESEHATAN MASYARAKAT	Presentase Fasilitas Pelayanan Kesehatan dengan Nilai Kinerja UKP dan UKM dalam Kategori Baik	%	%	18 %		574,603,830	690,197,000	713,558,180					18 %	703,372,203			
1 02 02 2.02	Penyediaan Layanan Kesehatan untuk UKM dan UKP Rujukan Tingkat Daerah Kabupaten/Kota	Presentase faskes dengan nilai ukp dan ukm yang naik dari kategori sedang ke kategori baik	5,5 %	0 %	86 %	5 %	574,603,830	690,197,000	713,558,180					5 %	703,372,203			
1 02 02 2.02 01	Pengelolaan Pelayanan Kesehatan Ibu Hamil	Cakupan pelayanan kesehatan ibu hamil			95.1 %	95.1 %	70,030,000	25,140,000	31,900,000		DAK Non Fisik - BOKKB - BOK		Peningkatan Kualitas Kesehatan	Masyarakat Tulungagung	95.1 %	77,033,000	DINAS KESEHATAN	

**Penetapan Perubahan Rencana Kerja Pemerintah Daerah (RKPD)
Kabupaten Tulungagung
Tahun 2022**

Kode	Urusan/ Bidang Urusan/ Program/ Kegiatan/ Sub Kegiatan	Indikator Program/ Kegiatan/ Sub Kegiatan	Target Akhir Periode RPJMD	Realisasi Capaian RKPD Tahun 2020	Prakiraan Capaian Target RKPD Tahun 2021	Capaian Kinerja dan Kerangka Pendanaan							Kelompok Sasaran	Prakiraan Maju Rencana Tahun 2023		Perangkat Daerah Penanggung Jawab		
						Target 2022		Pagu Indikatif			Lokasi	Sumber Dana		Prioritas			Target	Pagu Indikatif
						Semula	Menjadi	RKPD 2022	APBD 2022	RKPD 2022 Perubahan				Nasional	Daerah			
1 02 02 2.02 02	Pengelolaan Pelayanan Kesehatan Ibu Bersalin	Cakupan pelayanan kesehatan ibu bersalin				93.1 %	93.1 %	13,175,000	30,140,000	30,140,000		DAK Non Fisik - BOKKB - BOK	Peningkatan Kualitas Kesehatan	Masyarakat Tulungagung	93.1 %	14,492,500	DINAS KESEHATAN	
1 02 02 2.02 03	Pengelolaan Pelayanan Kesehatan Bayi Baru Lahir	Cakupan pelayanan kesehatan bayi				92.1 %	92.1 %	6,300,000	9,525,000	9,875,000		DAK Non Fisik - BOKKB - BOK	Peningkatan Kualitas Kesehatan	Masyarakat Tulungagung	92.1 %	6,930,000	DINAS KESEHATAN	
1 02 02 2.02 04	Pengelolaan Pelayanan Kesehatan Balita	Cakupan pelayanan kesehatan anak balita dan anak pra sekolah				80 %	80 %	16,800,000	7,125,000	6,775,000		DAK Non Fisik - BOKKB - BOK	Peningkatan Kualitas Kesehatan	Masyarakat Tulungagung	80 %	18,480,000	DINAS KESEHATAN	
1 02 02 2.02 05	Pengelolaan Pelayanan Kesehatan pada Usia Pendidikan Dasar	Sekolah setingkat SD/MI/SDLB yang melaksanakan pemeriksaan penjangkaran kesehatan				100 %	100 %	16,055,000	15,857,500	18,357,500		DAK Non Fisik - BOKKB - BOK	Peningkatan Kualitas Kesehatan	Masyarakat Tulungagung	100 %	17,660,500	DINAS KESEHATAN	
1 02 02 2.02 07	Pengelolaan Pelayanan Kesehatan pada Usia Lanjut	Pelayanan Kesehatan pada Usia Lanjut (usia > 60 tahun) yang di screening				100 %	100 %	1,050,000	56,879,000	3,254,000		DAK Non Fisik - BOKKB - BOK	Peningkatan Kualitas Kesehatan	Masyarakat Tulungagung	100 %	1,155,000	DINAS KESEHATAN	
1 02 02 2.02 08	Pengelolaan Pelayanan Kesehatan Penderita Hipertensi	Persentase Pelayanan Kesehatan Penderita Hipertensi sesuai standar				100 %	100 %	10,200,000	0	0		DAK Non Fisik - BOKKB - BOK	Peningkatan Kualitas Kesehatan	Masyarakat Tulungagung	100 %	11,220,000	DINAS KESEHATAN	
1 02 02 2.02 09	Pengelolaan Pelayanan Kesehatan Penderita Diabetes Melitus	Persentase Pelayanan kesehatan penderita diabetes melitus sesuai standar pelayanan kesehatan penderita diabetes melitus				100 %	100 %	8,400,000	0	0		DAK Non Fisik - BOKKB - BOK	Peningkatan Kualitas Kesehatan	Masyarakat Tulungagung	100 %	9,240,000	DINAS KESEHATAN	
1 02 02 2.02 10	Pengelolaan Pelayanan Kesehatan Orang dengan Gangguan Jiwa Berat	Persentase ODGJ berat mendapatkan pelayanan kesehatan jiwa sesuai standar				100 %	100 %	3,000,000	2,400,000	17,615,000		DAK Non Fisik - BOKKB - BOK	Peningkatan Kualitas Kesehatan	Masyarakat Tulungagung	100 %	3,300,000	DINAS KESEHATAN	
1 02 02 2.02 11	Pengelolaan Pelayanan Kesehatan Orang Terduga Tuberkulosis	Cakupan terduga Tuberkulosis yang mendapatkan pelayanan sesuai standar				100 %	100 %	9,475,000	14,950,000	14,950,000		DAK Non Fisik - BOKKB - BOK	Peningkatan Kualitas Kesehatan	Masyarakat Tulungagung	100 %	10,422,500	DINAS KESEHATAN	
1 02 02 2.02 12	Pengelolaan Pelayanan Kesehatan Orang dengan Risiko Terinfeksi HIV	Cakupan orang berisiko terinfeksi HIV mendapatkan pelayanan sesuai standar				100 %	100 %	2,550,000	2,100,000	2,100,000		DAK Non Fisik - BOKKB - BOK	Peningkatan Kualitas Kesehatan	Masyarakat Tulungagung	100 %	2,805,000	DINAS KESEHATAN	

**Penetapan Perubahan Rencana Kerja Pemerintah Daerah (RKPD)
Kabupaten Tulungagung
Tahun 2022**

Kode	Urusan/ Bidang Urusan/ Program/ Kegiatan/ Sub Kegiatan	Indikator Program/ Kegiatan/ Sub Kegiatan	Target Akhir Periode RPJMD	Realisasi Capaian RKPD Tahun 2020	Prakiraan Capaian Target RKPD Tahun 2021	Capaian Kinerja dan Kerangka Pendanaan							Kelompok Sasaran	Prakiraan Maju Rencana Tahun 2023		Perangkat Daerah Penanggung Jawab		
						Target 2022		Pagu Indikatif			Lokasi	Sumber Dana		Prioritas			Target	Pagu Indikatif
						Semula	Menjadi	RKPD 2022	APBD 2022	RKPD 2022 Perubahan				Nasional	Daerah			
1.02.02.2.02.13	Pengelolaan Pelayanan Kesehatan bagi Penduduk pada Kondisi Kejadian Luar Biasa (KLB)	Persentase desa yang mengalami KLB dan dilakukan Penanggulangan dalam waktu 1 x 24 jam				82 %	82 %	240,600,000	184,500,000	184,500,000		Dana Transfer Khusus - Dana Alokasi Khusus Non Fisik DAK Non Fisik - BOKKB - BOK	Peningkatan Kualitas Kesehatan	Masyarakat Tulungagung	82 %	264,660,000	DINAS KESEHATAN	
1.02.02.2.02.15	Pengelolaan Pelayanan Kesehatan Gizi Masyarakat	Cakupan Pelayanan Kesehatan Gizi Masyarakat				75 %	75 %	18,531,000	32,608,500	23,708,500		DAK Non Fisik - BOKKB - BOK	Peningkatan Kualitas Kesehatan	Masyarakat Tulungagung	75 %	20,384,100	DINAS KESEHATAN	
1.02.02.2.02.16	Pengelolaan Pelayanan Kesehatan Kerja dan Olahraga	Cakupan Pelayanan Kesehatan Kerja dan Pelayanan Kesehatan Olahraga				81 %	81 %	8,710,000	10,540,000	61,725,000		DAK Non Fisik - BOKKB - BOK	Peningkatan Kualitas Kesehatan	Masyarakat Tulungagung	81 %	9,581,000	DINAS KESEHATAN	
1.02.02.2.02.17	Pengelolaan Pelayanan Kesehatan Lingkungan	Cakupan Pelayanan Kesehatan Lingkungan				81 %	81 %	18,203,800	32,396,000	32,396,000		DAK Non Fisik - BOKKB - BOK	Peningkatan Kualitas Kesehatan	Masyarakat Tulungagung	81 %	20,024,180	DINAS KESEHATAN	
1.02.02.2.02.18	Pengelolaan Pelayanan Promosi Kesehatan	Pelayanan promosi kesehatan				81 %	81 %	12,730,000	4,335,000	10,735,000		DAK Non Fisik - BOKKB - BOK	Peningkatan Kualitas Kesehatan	Masyarakat Tulungagung	81 %	14,003,000	DINAS KESEHATAN	
1.02.02.2.02.20	Pengelolaan Surveilans Kesehatan	Persentase jamaah haji yang diketahui status kesehatannya				62 %	62 %	14,775,000	10,250,000	13,400,000		Dana Transfer Khusus - Dana Alokasi Khusus Non Fisik DAK Non Fisik - BOKKB - BOK	Peningkatan Kualitas Kesehatan	Masyarakat Tulungagung	62 %	16,252,500	DINAS KESEHATAN	
1.02.02.2.02.22	Pengelolaan Pelayanan Kesehatan Jiwa dan NAPZA	Cakupan Penemuan Kasus Baru gangguan jiwa dan Napza				20 %	20 %	7,050,000	15,215,000	0		DAK Non Fisik - BOKKB - BOK	Peningkatan Kualitas Kesehatan	Masyarakat Tulungagung	20 %	7,755,000	DINAS KESEHATAN	
1.02.02.2.02.25	Pelayanan Kesehatan Penyakit Menular dan Tidak Menular	Cakupan rerata penemuan dan penanganan penyakit menular (DBD, Malaria, Kusta, ISPA, Diare, IMS, Hepatitis, Leptospirosis,dll)				100 %	100 %	49,148,000	147,637,000	147,637,000		DAK Non Fisik - BOKKB - BOK	Peningkatan Kualitas Kesehatan	Masyarakat Tulungagung	100 %	54,062,800	DINAS KESEHATAN	

**Penetapan Perubahan Rencana Kerja Pemerintah Daerah (RKPD)
Kabupaten Tulungagung
Tahun 2022**

Kode	Urusan/ Bidang Urusan/ Program/ Kegiatan/ Sub Kegiatan	Indikator Program/ Kegiatan/ Sub Kegiatan	Target Akhir Periode RPJMD	Realisasi Capaian RKPD Tahun 2020	Prakiraan Capaian Target RKPD Tahun 2021	Capaian Kinerja dan Kerangka Pendanaan							Kelompok Sasaran	Prakiraan Maju Rencana Tahun 2023		Perangkat Daerah Penanggung Jawab		
						Target 2022		Pagu Indikatif			Lokasi	Sumber Dana		Prioritas			Target	Pagu Indikatif
						Semula	Menjadi	RKPD 2022	APBD 2022	RKPD 2022 Perubahan				Nasional	Daerah			
1 02 02 2.02 28	Pengambilan dan Pengiriman Spesimen Penyakit Potensial KLB ke Laboratorium Rujukan/Nasional	Persentase Spesimen Penyakit Potensial KLB yang terkirim ke Laboratorium Rujukan/Nasional					100 %		0	0	0		DAK Non Fisik - BOKKB - BOK	Peningkatan Kualitas Kesehatan	Masyarakat Tulungagung	100 %	15,966,495	DINAS KESEHATAN
1 02 02 2.02 33	Operasional Pelayanan Puskesmas	Nilai Kinerja UKM di Puskesmas Nilai Kinerja UKP di Puskesmas				89 % 87 %	89 % 87 %	45,196,030	84,749,000	66,290,180	Kab. Tulungagung, Besuki, Semua Kelurahan	Pajak Rokok - Pelayanan Kesehatan	Peningkatan Kualitas Kesehatan	Masyarakat Tulungagung	89 % 87 %	49,715,633	DINAS KESEHATAN	
1 02 02 2.02 36	Investigasi Awal Kejadian Tidak Diharapkan (Kejadian Ikutan Pasca Imunisasi dan Pemberian Obat Massal)	Persentase Kejadian Ikutan Pasca Imunisasi yang dilakukan investigasi				100 %	100 %	2,625,000	3,150,000	0		DAK Non Fisik - BOKKB - BOK	Peningkatan Kualitas Kesehatan	Masyarakat Tulungagung	100 %	2,887,500	DINAS KESEHATAN	
1 02 02 2.02 37	Pelaksanaan Kewaspadaan Dini dan Respon Wabah	Persentase sinyal kewaspadaan dini yang direspon					92 %	0	700,000	700,000		DAK Non Fisik - BOKKB - BOK	Peningkatan Kualitas Kesehatan	Masyarakat Tulungagung	92 %	15,966,495	DINAS KESEHATAN	
1 02 02 2.02 39	Pengelolaan Pelayanan Kesehatan Dasar Melalui Pendekatan Keluarga	Jumlah Keluarga yang Sudah Dikunjungi dan Diintervensi Masalah kesehatannya oleh Tenaga Kesehatan Puskesmas					50 Keluarga	0	0	37,500,000	Kab. Tulungagung, Semua Kecamatan, Semua Kelurahan	DAK Non Fisik - BOKKB - BOK	Peningkatan Kualitas Kesehatan	Masyarakat Tulungagung	50 Keluarga	39,375,000	DINAS KESEHATAN	
1 02 03	PROGRAM PENINGKATAN KAPASITAS SUMBER DAYA MANUSIA KESEHATAN	Persentase peningkatan kapasitas sumber daya manusia kesehatan	%				30 %	46,992,000	48,240,000	48,240,000						30 %	51,691,200	
1 02 03 2.02	Perencanaan Kebutuhan dan Pendayagunaan Sumberdaya Manusia Kesehatan untuk UKP dan UKM di Wilayah Kabupaten/Kota	Persentase dokumen perencanaan kebutuhan tenaga kesehatan di lingkup Dinas Kesehatan	60 %		0 %	55 %	55 %	46,992,000	48,240,000	48,240,000						55 %	51,691,200	
1 02 03 2.02 02	Pemenuhan Kebutuhan Sumber Daya Manusia Kesehatan sesuai Standar	Cakupan Pemenuhan Kebutuhan Sumber Daya Manusia Kesehatan sesuai Standar				55 %	55 %	46,992,000	48,240,000	48,240,000		DAK Non Fisik - BOKKB - BOK	Peningkatan Kualitas Kesehatan	Pegawai	55 %	51,691,200	DINAS KESEHATAN	
1 02 05	PROGRAM PEMBERDAYAAN MASYARAKAT BIDANG KESEHATAN	Cakupan pengembangan Promosi Kesehatan dan Pemberdayaan Masyarakat	%				81 %	4,200,000	0	0						81 %	4,620,000	

**Penetapan Perubahan Rencana Kerja Pemerintah Daerah (RKPD)
Kabupaten Tulungagung
Tahun 2022**

Kode	Urusan/ Bidang Urusan/ Program/ Kegiatan/ Sub Kegiatan	Indikator Program/ Kegiatan/ Sub Kegiatan	Target Akhir Periode RPJMD	Realisasi Capaian RKPD Tahun 2020	Prakiraan Capaian Target RKPD Tahun 2021	Capaian Kinerja dan Kerangka Pendanaan						Kelompok Sasaran	Prakiraan Maju Rencana Tahun 2023		Perangkat Daerah Penanggung Jawab			
						Target 2022		Pagu Indikatif			Lokasi		Sumber Dana	Prioritas		Target	Pagu Indikatif	
						Semula	Menjadi	RKPD 2022	APBD 2022	RKPD 2022 Perubahan				Nasional				Daerah
1 02 05 2.03	Pengembangan dan Pelaksanaan Upaya Kesehatan Bersumber Daya Masyarakat (UKBM) Tingkat Daerah Kabupaten/Kota	Cakupan pengembangan UKBM	89 %	0 %	88 %	88 %	4,200,000	0	0				88 %	4,620,000				
1 02 05 2.03 01	Bimbingan Teknis dan Supervisi Pengembangan dan Pelaksanaan Upaya Kesehatan Bersumber Daya Masyarakat (UKBM)	Cakupan Pengkajian dan Pembinaan UKBM			95 %	95 %	4,200,000	0	0		DAK Non Fisik - BOKKB - BOK	Peningkatan Kualitas Kesehatan	Masyarakat dan petugas	95 %	4,620,000	DINAS KESEHATAN		
1	URUSAN PEMERINTAHAN WAJIB YANG BERKAITAN DENGAN PELAYANAN DASAR																	
1 02	URUSAN PEMERINTAHAN BIDANG KESEHATAN						2,070,340,900	2,152,652,000	2,754,827,400					2,287,139,990				
1 02 01	PROGRAM PENUNJANG URUSAN PEMERINTAHAN DAERAH KABUPATEN/KOTA	Presentase Fasyankes Pemerintah yang telah BLUD	%	%	100 %		1,300,000,000	1,300,000,000	1,902,177,900				100 %	1,430,000,000				
1 02 01 2.10	Peningkatan Pelayanan BLUD	Angka Waktu Pelayanan BLUD Nilai IKM BLUD	70 -	0 -	12 bulan	70 - 70	1,300,000,000	1,300,000,000	1,902,177,900				70 - 70	1,430,000,000				
1 02 01 2.10 01	Pelayanan dan Penunjang Pelayanan BLUD	Nilai Kinerja UKM di Puskesmas Nilai Kinerja UKP di Puskesmas			93.71 % 80.95 %	93.71 % 80.95 %	1,300,000,000	1,300,000,000	1,902,177,900	Kab. Tulungagung, Semua Kecamatan, Semua Kelurahan	Pajak Rokok - Pembayaran Iuran JKN Dana Transfer Khusus - Dana Alokasi Khusus Non Fisik	Peningkatan Kualitas Kesehatan	Masyarakat	93.71 % 80.95 %	1,430,000,000	DINAS KESEHATAN		
1 02 02	PROGRAM PEMENUHAN UPAYA KESEHATAN PERORANGAN DAN UPAYA KESEHATAN MASYARAKAT	Presentase Fasilitas Pelayanan Kesehatan dengan Nilai Kinerja UKP dan UKM dalam Kategori Baik	%	%	18 %		655,937,000	756,172,000	756,169,500				18 %	731,295,700				
1 02 02 2.02	Penyediaan Layanan Kesehatan untuk UKM dan UKP Rujukan Tingkat Daerah Kabupaten/Kota	Presentase faskes dengan nilai ukp dan ukm yang naik dari kategori sedang ke kategori baik	5,5 %	0 %	86 %	5 %	655,937,000	756,172,000	756,169,500				5 %	731,295,700				

**Penetapan Perubahan Rencana Kerja Pemerintah Daerah (RKPD)
Kabupaten Tulungagung
Tahun 2022**

Kode	Urusan/ Bidang Urusan/ Program/ Kegiatan/ Sub Kegiatan	Indikator Program/ Kegiatan/ Sub Kegiatan	Target Akhir Periode RPJMD	Realisasi Capaian RKPD Tahun 2020	Prakiraan Capaian Target RKPD Tahun 2021	Capaian Kinerja dan Kerangka Pendanaan							Kelompok Sasaran	Prakiraan Maju Rencana Tahun 2023		Perangkat Daerah Penanggung Jawab		
						Target 2022		Pagu Indikatif			Lokasi	Sumber Dana		Prioritas			Target	Pagu Indikatif
						Semula	Menjadi	RKPD 2022	APBD 2022	RKPD 2022 Perubahan				Nasional	Daerah			
1.02.02.2.02.01	Pengelolaan Pelayanan Kesehatan Ibu Hamil	Cakupan pelayanan kesehatan ibu hamil				95.1 %	95.1 %	19,008,000	50,675,000	55,500,300		Dana Transfer Khusus - Dana Alokasi Khusus Non Fisik DAK Non Fisik - BOKKB - BOK	Peningkatan Kualitas Kesehatan	Masyarakat Tulungagung	95.1 %	20,908,800	DINAS KESEHATAN	
1.02.02.2.02.02	Pengelolaan Pelayanan Kesehatan Ibu Bersalin	Cakupan pelayanan kesehatan ibu bersalin				93.1 %	93.1 %	10,950,000	8,510,000	8,510,000		DAK Non Fisik - BOKKB - BOK	Peningkatan Kualitas Kesehatan	Masyarakat Tulungagung	93.1 %	12,045,000	DINAS KESEHATAN	
1.02.02.2.02.03	Pengelolaan Pelayanan Kesehatan Bayi Baru Lahir	Cakupan pelayanan kesehatan bayi				92.1 %	92.1 %	12,000,000	17,400,000	17,400,000		DAK Non Fisik - BOKKB - BOK	Peningkatan Kualitas Kesehatan	Masyarakat Tulungagung	92.1 %	13,200,000	DINAS KESEHATAN	
1.02.02.2.02.04	Pengelolaan Pelayanan Kesehatan Balita	Cakupan pelayanan kesehatan anak balita dan anak pra sekolah				80 %	80 %	12,000,000	39,645,000	63,625,000		Dana Transfer Khusus - Dana Alokasi Khusus Non Fisik DAK Non Fisik - BOKKB - BOK	Peningkatan Kualitas Kesehatan	Masyarakat Tulungagung	80 %	13,200,000	DINAS KESEHATAN	
1.02.02.2.02.05	Pengelolaan Pelayanan Kesehatan pada Usia Pendidikan Dasar	Sekolah setingkat SD/MI/SDLB yang melaksanakan pemeriksaan penjangkaran kesehatan				100 %	100 %	34,893,300	16,917,500	16,917,500		DAK Non Fisik - BOKKB - BOK	Peningkatan Kualitas Kesehatan	Masyarakat Tulungagung	100 %	38,382,630	DINAS KESEHATAN	
1.02.02.2.02.06	Pengelolaan Pelayanan Kesehatan pada Usia Produktif	Cakupan pelayanan kesehatan reproduksi dan KB					65 %	0	0	22,859,500		DAK Non Fisik - BOKKB - BOK	Peningkatan Kualitas Kesehatan	Masyarakat Tulungagung	65 %	0	DINAS KESEHATAN	
1.02.02.2.02.07	Pengelolaan Pelayanan Kesehatan pada Usia Lanjut	Pelayanan Kesehatan pada Usia Lanjut (usia > 60 tahun) yang di screening				100 %	100 %	36,220,900	22,287,500	4,287,500		DAK Non Fisik - BOKKB - BOK	Peningkatan Kualitas Kesehatan	Masyarakat Tulungagung	100 %	39,842,990	DINAS KESEHATAN	
1.02.02.2.02.08	Pengelolaan Pelayanan Kesehatan Penderita Hipertensi	Persentase Pelayanan Kesehatan Penderita Hipertensi sesuai standar				100 %	100 %	17,987,500	0	0		DAK Non Fisik - BOKKB - BOK	Peningkatan Kualitas Kesehatan	Masyarakat Tulungagung	100 %	19,786,250	DINAS KESEHATAN	

**Penetapan Perubahan Rencana Kerja Pemerintah Daerah (RKPD)
Kabupaten Tulungagung
Tahun 2022**

Kode	Urusan/ Bidang Urusan/ Program/ Kegiatan/ Sub Kegiatan	Indikator Program/ Kegiatan/ Sub Kegiatan	Target Akhir Periode RPJMD	Realisasi Capaian RKPD Tahun 2020	Prakiraan Capaian Target RKPD Tahun 2021	Capaian Kinerja dan Kerangka Pendanaan							Kelompok Sasaran	Prakiraan Maju Rencana Tahun 2023		Perangkat Daerah Penanggung Jawab		
						Target 2022		Pagu Indikatif			Lokasi	Sumber Dana		Prioritas			Target	Pagu Indikatif
						Semula	Menjadi	RKPD 2022	APBD 2022	RKPD 2022 Perubahan				Nasional	Daerah			
1.02.02.2.02.09	Pengelolaan Pelayanan Kesehatan Penderita Diabetes Melitus	Persentase Pelayanan kesehatan penderita diabetes melitus sesuai standar pelayanan kesehatan penderita diabetes melitus				100 %	100 %	18,521,900	0	0		DAK Non Fisik - BOKKB - BOK	Peningkatan Kualitas Kesehatan	Masyarakat Tulungagung	100 %	20,374,090	DINAS KESEHATAN	
1.02.02.2.02.10	Pengelolaan Pelayanan Kesehatan Orang dengan Gangguan Jiwa Berat	Persentase ODGJ berat mendapatkan pelayanan kesehatan jiwa sesuai standar				100 %	100 %	14,055,000	1,555,000	8,305,000		DAK Non Fisik - BOKKB - BOK	Peningkatan Kualitas Kesehatan	Masyarakat Tulungagung	100 %	15,460,500	DINAS KESEHATAN	
1.02.02.2.02.11	Pengelolaan Pelayanan Kesehatan Orang Terduga Tuberkulosis	Cakupan terduga Tuberkulosis yang mendapatkan pelayanan sesuai standar				100 %	100 %	16,000,000	28,434,000	28,434,000		DAK Non Fisik - BOKKB - BOK	Peningkatan Kualitas Kesehatan	Masyarakat Tulungagung	100 %	17,600,000	DINAS KESEHATAN	
1.02.02.2.02.12	Pengelolaan Pelayanan Kesehatan Orang dengan Risiko Terinfeksi HIV	Cakupan orang berisiko terinfeksi HIV mendapatkan pelayanan sesuai standar				100 %	100 %	1,500,000	6,739,000	6,739,000		DAK Non Fisik - BOKKB - BOK	Peningkatan Kualitas Kesehatan	Masyarakat Tulungagung	100 %	1,650,000	DINAS KESEHATAN	
1.02.02.2.02.13	Pengelolaan Pelayanan Kesehatan bagi Penduduk pada Kondisi Kejadian Luar Biasa (KLB)	Persentase desa yang mengalami KLB dan dilakukan Penanggulangan dalam waktu 1 x 24 jam				82 %	82 %	294,796,500	217,943,000	227,443,000		Dana Transfer Khusus - Dana Alokasi Khusus Non Fisik DAK Non Fisik - BOKKB - BOK	Peningkatan Kualitas Kesehatan	Masyarakat Tulungagung	82 %	324,276,150	DINAS KESEHATAN	
1.02.02.2.02.15	Pengelolaan Pelayanan Kesehatan Gizi Masyarakat	Cakupan Pelayanan Kesehatan Gizi Masyarakat				75 %	75 %	25,925,000	38,762,200	29,762,200		DAK Non Fisik - BOKKB - BOK	Peningkatan Kualitas Kesehatan	Masyarakat Tulungagung	75 %	28,517,500	DINAS KESEHATAN	
1.02.02.2.02.16	Pengelolaan Pelayanan Kesehatan Kerja dan Olahraga	Cakupan Pelayanan Kesehatan Kerja dan Pelayanan Kesehatan Olahraga				81 %	81 %	3,555,000	10,515,000	24,240,000		Dana Transfer Khusus - Dana Alokasi Khusus Non Fisik DAK Non Fisik - BOKKB - BOK	Peningkatan Kualitas Kesehatan	Masyarakat Tulungagung	81 %	3,910,500	DINAS KESEHATAN	
1.02.02.2.02.17	Pengelolaan Pelayanan Kesehatan Lingkungan	Cakupan Pelayanan Kesehatan Lingkungan				81 %	81 %	16,285,000	15,632,000	15,632,000		DAK Non Fisik - BOKKB - BOK	Peningkatan Kualitas Kesehatan	Masyarakat Tulungagung	81 %	17,913,500	DINAS KESEHATAN	

**Penetapan Perubahan Rencana Kerja Pemerintah Daerah (RKPD)
Kabupaten Tulungagung
Tahun 2022**

Kode	Urusan/ Bidang Urusan/ Program/ Kegiatan/ Sub Kegiatan	Indikator Program/ Kegiatan/ Sub Kegiatan	Target Akhir Periode RPJMD	Realisasi Capaian RKPD Tahun 2020	Prakiraan Capaian Target RKPD Tahun 2021	Capaian Kinerja dan Kerangka Pendanaan										Kelompok Sasaran	Prakiraan Maju Rencana Tahun 2023		Perangkat Daerah Penanggung Jawab
						Target 2022		Pagu Indikatif			Lokasi	Sumber Dana	Prioritas		Target		Pagu Indikatif		
						Semula	Menjadi	RKPD 2022	APBD 2022	RKPD 2022 Perubahan			Nasional	Daerah					
1 02 02 2.02 18	Pengelolaan Pelayanan Promosi Kesehatan	Pelayanan promosi kesehatan				81 %	81 %	33,755,000	50,219,000	15,402,500		DAK Non Fisik - BOKKB - BOK		Peningkatan Kualitas Kesehatan	Masyarakat Tulungagung	81 %	37,130,500	DINAS KESEHATAN	
1 02 02 2.02 20	Pengelolaan Surveilans Kesehatan	Persentase jamaah haji yang diketahui status kesehatannya				62 %	62 %	1,200,000	500,000	2,000,000		DAK Non Fisik - BOKKB - BOK		Peningkatan Kualitas Kesehatan	Masyarakat Tulungagung	62 %	1,320,000	DINAS KESEHATAN	
1 02 02 2.02 22	Pengelolaan Pelayanan Kesehatan Jiwa dan NAPZA	Cakupan Penemuan Kasus Baru gangguan jiwa dan Napza				20 %	20 %	7,500,000	6,750,000	0		DAK Non Fisik - BOKKB - BOK		Peningkatan Kualitas Kesehatan	Masyarakat Tulungagung	20 %	8,250,000	DINAS KESEHATAN	
1 02 02 2.02 25	Pelayanan Kesehatan Penyakit Menular dan Tidak Menular	Cakupan rerata penemuan dan penanganan penyakit menular (DBD, Malaria, Kusta, ISPA, Diare, IMS, Hepatitis, Leptospirosis,dll)				100 %	100 %	22,850,000	142,457,000	143,432,000		Dana Transfer Khusus - Dana Alokasi Khusus Non Fisik DAK Non Fisik - BOKKB - BOK		Peningkatan Kualitas Kesehatan	Masyarakat Tulungagung	100 %	25,135,000	DINAS KESEHATAN	
1 02 02 2.02 28	Pengambilan dan Pengiriman Spesimen Penyakit Potensial KLB ke Laboratorium Rujukan/Nasional	Persentase Spesimen Penyakit Potensial KLB yang terkirim ke Laboratorium Rujukan/Nasional				100 %	100 %	1,800,000	8,000,000	0		DAK Non Fisik - BOKKB - BOK		Peningkatan Kualitas Kesehatan	Masyarakat Tulungagung	100 %	1,980,000	DINAS KESEHATAN	
1 02 02 2.02 33	Operasional Pelayanan Puskesmas	Nilai Kinerja UKM di Puskesmas Nilai Kinerja UKP di Puskesmas				93.71 % 80.95 %	93.71 % 80.95 %	46,743,900	71,730,800	56,380,000	Kab. Tulungagung, Rejotangan, Banjarejo	Pajak Rokok - Pelayanan Kesehatan		Peningkatan Kualitas Kesehatan	Masyarakat Tulungagung	93.71 % 80.95 %	51,418,290	DINAS KESEHATAN	
1 02 02 2.02 36	Investigasi Awal Kejadian Tidak Diharapkan (Kejadian Ikutan Pasca Imunisasi dan Pemberian Obat Massal)	Persentase Kejadian Ikutan Pasca Imunisasi yang dilakukan investigasi				100 %	100 %	7,190,000	1,500,000	0		DAK Non Fisik - BOKKB - BOK		Peningkatan Kualitas Kesehatan	Masyarakat Tulungagung	100 %	7,909,000	DINAS KESEHATAN	
1 02 02 2.02 37	Pelaksanaan Kewaspadaan Dini dan Respon Wabah	Persentase sinyal kewaspadaan dini yang direspn				92 %	92 %	1,200,000	0	0		DAK Non Fisik - BOKKB - BOK		Peningkatan Kualitas Kesehatan	Masyarakat Tulungagung	92 %	1,320,000	DINAS KESEHATAN	
1 02 02 2.02 39	Pengelolaan Pelayanan Kesehatan Dasar Melalui Pendekatan Keluarga	Jumlah Keluarga yang Sudah Dikunjungi dan Diintervensi Masalah kesehatannya oleh Tenaga Kesehatan Puskesmas					60 Keluarga	0	0	9,300,000	Kab. Tulungagung, Semua Kecamatan, Semua Kelurahan	DAK Non Fisik - BOKKB - BOK		Peningkatan Kualitas Kesehatan	Masyarakat Tulungagung	60 Keluarga	9,765,000	DINAS KESEHATAN	

**Penetapan Perubahan Rencana Kerja Pemerintah Daerah (RKPD)
Kabupaten Tulungagung
Tahun 2022**

Kode	Urusan/ Bidang Urusan/ Program/ Kegiatan/ Sub Kegiatan	Indikator Program/ Kegiatan/ Sub Kegiatan	Target Akhir Periode RPJMD	Realisasi Capaian RKPD Tahun 2020	Prakiraan Capaian Target RKPD Tahun 2021	Capaian Kinerja dan Kerangka Pendanaan						Kelompok Sasaran	Prakiraan Maju Rencana Tahun 2023		Perangkat Daerah Penanggung Jawab			
						Target 2022		Pagu Indikatif			Lokasi		Sumber Dana	Prioritas		Target	Pagu Indikatif	
						Semula	Menjadi	RKPD 2022	APBD 2022	RKPD 2022 Perubahan				Nasional				Daerah
1 02 03	PROGRAM PENINGKATAN KAPASITAS SUMBER DAYA MANUSIA KESEHATAN	Persentase peningkatan kapasitas sumber daya manusia kesehatan	%	%			30 %	93,984,000	96,480,000	96,480,000				30 %	103,382,400			
1 02 03 2.02	Perencanaan Kebutuhan dan Pendayagunaan Sumberdaya Manusia Kesehatan untuk UKP dan UKM di Wilayah Kabupaten/Kota	Persentase dokumen perencanaan kebutuhan tenaga kesehatan di lingkup Dinas Kesehatan	60 %	0 %		55 %	55 %	93,984,000	96,480,000	96,480,000				55 %	103,382,400			
1 02 03 2.02 02	Pemenuhan Kebutuhan Sumber Daya Manusia Kesehatan sesuai Standar	Cakupan Pemenuhan Kebutuhan Sumber Daya Manusia Kesehatan sesuai Standar				55 %	55 %	93,984,000	96,480,000	96,480,000		DAK Non Fisik - BOKKB - BOK	Peningkatan Kualitas Kesehatan	Pegawai	55 %	103,382,400	DINAS KESEHATAN	
1 02 05	PROGRAM PEMBERDAYAAN MASYARAKAT BIDANG KESEHATAN	Cakupan pengembangan Promosi Kesehatan dan Pemberdayaan Masyarakat	%	%			81 %	20,419,900	0	0				81 %	22,461,890			
1 02 05 2.03	Pengembangan dan Pelaksanaan Upaya Kesehatan Bersumber Daya Masyarakat (UKBM) Tingkat Daerah Kabupaten/Kota	Cakupan pengembangan UKBM	89 %	0 %		88 %	88 %	20,419,900	0	0				88 %	22,461,890			
1 02 05 2.03 01	Bimbingan Teknis dan Supervisi Pengembangan dan Pelaksanaan Upaya Kesehatan Bersumber Daya Masyarakat (UKBM)	Cakupan Pengkajian dan Pembinaan UKBM				95 %	95 %	20,419,900	0	0		DAK Non Fisik - BOKKB - BOK	Meningkatkan Sumber Daya Manusia Yang Berkualitas Dan Berdaya Saing	Peningkatan Kualitas Kesehatan	Masyarakat dan petugas	95 %	22,461,890	DINAS KESEHATAN
1	URUSAN PEMERINTAHAN WAJIB YANG BERKAITAN DENGAN PELAYANAN DASAR																	
1 02	URUSAN PEMERINTAHAN BIDANG KESEHATAN							1,645,129,830	1,660,346,000	1,832,647,823					1,838,622,813			
1 02 01	PROGRAM PENUNJANG URUSAN PEMERINTAHAN DAERAH KABUPATEN/KOTA	Presentase Fasyankes Pemerintah yang telah BLUD	%	%			100 %	850,000,000	850,000,000	959,406,823				100 %	935,000,000			
1 02 01 2.10	Peningkatan Pelayanan BLUD	nilai IKM BLUD	70	0		12 bulan	70	850,000,000	850,000,000	959,406,823				70	935,000,000			

**Penetapan Perubahan Rencana Kerja Pemerintah Daerah (RKPD)
Kabupaten Tulungagung
Tahun 2022**

Kode	Urusan/ Bidang Urusan/ Program/ Kegiatan/ Sub Kegiatan	Indikator Program/ Kegiatan/ Sub Kegiatan	Target Akhir Periode RPJMD	Realisasi Capaian RKPD Tahun 2020	Prakiraan Capaian Target RKPD Tahun 2021	Capaian Kinerja dan Kerangka Pendanaan										Kelompok Sasaran	Prakiraan Maju Rencana Tahun 2023		Perangkat Daerah Penanggung Jawab
						Target 2022		Pagu Indikatif			Lokasi	Sumber Dana	Prioritas		Target		Pagu Indikatif		
						Semula	Menjadi	RKPD 2022	APBD 2022	RKPD 2022 Perubahan			Nasional	Daerah					
1.02.01.2.10.01	Pelayanan dan Penunjang Pelayanan BLUD	Nilai Kinerja UKM di puskesmas Nilai Kinerja UKP di Puskesmas				90 % 91 %	90 % 91 %	850,000,000	850,000,000	959,406,823	Kab. Tulungagung, Semua Kecamatan, Semua Kelurahan	Pendapatan dari BLUD Dana Transfer Khusus - Dana Alokasi Khusus Non Fisik			Masyarakat	90 % 91 %	935,000,000	DINAS KESEHATAN	
1.02.02	PROGRAM PEMENUHAN UPAYA KESEHATAN PERORANGAN DAN UPAYA KESEHATAN MASYARAKAT	Presentase Fasilitas Pelayanan Kesehatan dengan Nilai Kinerja UKP dan UKM dalam Kategori Baik	%	%			18 %	669,141,830	737,986,000	800,881,000						18 %	765,036,013		
1.02.02.2.02	Penyediaan Layanan Kesehatan untuk UKM dan UKP Rujukan Tingkat Daerah Kabupaten/Kota	Presentase faskes dengan nilai ukp dan ukm yang naik dari kategori sedang ke kategori baik	5,5 %	0 %		86 %	5 %	669,141,830	737,986,000	800,881,000						5 %	765,036,013		
1.02.02.2.02.01	Pengelolaan Pelayanan Kesehatan Ibu Hamil	Cakupan pelayanan kesehatan ibu hamil				95.1 %	95.1 %	18,530,000	36,742,500	36,742,500		DAK Non Fisik - BOKKB - BOK		Peningkatan Kualitas Kesehatan	Masyarakat tulungagung	95.1 %	20,383,000	DINAS KESEHATAN	
1.02.02.2.02.02	Pengelolaan Pelayanan Kesehatan Ibu Bersalin	Cakupan pelayanan kesehatan ibu bersalin				93.1 %	93.1 %	11,250,000	11,635,000	11,635,000		DAK Non Fisik - BOKKB - BOK		Peningkatan Kualitas Kesehatan	Masyarakat tulungagung	93.1 %	12,375,000	DINAS KESEHATAN	
1.02.02.2.02.03	Pengelolaan Pelayanan Kesehatan Bayi Baru Lahir	Cakupan pelayanan kesehatan bayi				92.1 %	92.1 %	9,950,000	450,000	450,000		DAK Non Fisik - BOKKB - BOK		Peningkatan Kualitas Kesehatan	Masyarakat tulungagung	92.1 %	10,945,000	DINAS KESEHATAN	
1.02.02.2.02.04	Pengelolaan Pelayanan Kesehatan Balita	Cakupan pelayanan kesehatan anak balita dan anak pra sekolah				80 %	80 %	46,917,500	25,125,000	25,125,000		DAK Non Fisik - BOKKB - BOK		Peningkatan Kualitas Kesehatan	Masyarakat tulungagung	80 %	51,609,250	DINAS KESEHATAN	
1.02.02.2.02.05	Pengelolaan Pelayanan Kesehatan pada Usia Pendidikan Dasar	Sekolah setingkat SD/MI/SDLB yang melaksanakan pemeriksaan penjangkaran kesehatan				100 %	100 %	8,050,000	37,377,500	37,377,500		DAK Non Fisik - BOKKB - BOK		Peningkatan Kualitas Kesehatan	Masyarakat tulungagung	100 %	8,855,000	DINAS KESEHATAN	
1.02.02.2.02.06	Pengelolaan Pelayanan Kesehatan pada Usia Produktif	Cakupan pelayanan kesehatan reproduksi dan KB					65 %	0	0	12,025,000		DAK Non Fisik - BOKKB - BOK		Peningkatan Kualitas Kesehatan	Masyarakat tulungagung	65 %	0	DINAS KESEHATAN	

**Penetapan Perubahan Rencana Kerja Pemerintah Daerah (RKPD)
Kabupaten Tulungagung
Tahun 2022**

Kode	Urusan/ Bidang Urusan/ Program/ Kegiatan/ Sub Kegiatan	Indikator Program/ Kegiatan/ Sub Kegiatan	Target Akhir Periode RPJMD	Realisasi Capaian RKPD Tahun 2020	Prakiraan Capaian Target RKPD Tahun 2021	Capaian Kinerja dan Kerangka Pendanaan							Kelompok Sasaran	Prakiraan Maju Rencana Tahun 2023		Perangkat Daerah Penanggung Jawab		
						Target 2022		Pagu Indikatif			Lokasi	Sumber Dana		Prioritas			Target	Pagu Indikatif
						Semula	Menjadi	RKPD 2022	APBD 2022	RKPD 2022 Perubahan				Nasional	Daerah			
1 02 02 2.02 07	Pengelolaan Pelayanan Kesehatan pada Usia Lanjut	Pelayanan Kesehatan pada Usia Lanjut (usia > 60 tahun) yang di screening				100 %	100 %	9,687,500	49,945,000	1,945,000		DAK Non Fisik - BOKKB - BOK	Peningkatan Kualitas Kesehatan	Masyarakat tulungagung	100 %	10,656,250	DINAS KESEHATAN	
1 02 02 2.02 08	Pengelolaan Pelayanan Kesehatan Penderita Hipertensi	Persentase Pelayanan Kesehatan Penderita Hipertensi sesuai standar				100 %	100 %	11,250,000	0	0		DAK Non Fisik - BOKKB - BOK	Peningkatan Kualitas Kesehatan	Masyarakat tulungagung	100 %	12,375,000	DINAS KESEHATAN	
1 02 02 2.02 09	Pengelolaan Pelayanan Kesehatan Penderita Diabetes Melitus	Persentase Pelayanan kesehatan penderita diabetes melitus sesuai standar pelayanan kesehatan penderita diabetes melitus				100 %	100 %	11,250,000	0	0		DAK Non Fisik - BOKKB - BOK	Peningkatan Kualitas Kesehatan	Masyarakat tulungagung	100 %	12,375,000	DINAS KESEHATAN	
1 02 02 2.02 10	Pengelolaan Pelayanan Kesehatan Orang dengan Gangguan Jiwa Berat	Persentase ODGJ berat mendapatkan pelayanan kesehatan jiwa sesuai standar				100 %	100 %	13,925,000	0	13,915,000		DAK Non Fisik - BOKKB - BOK	Peningkatan Kualitas Kesehatan	Masyarakat tulungagung	100 %	15,317,500	DINAS KESEHATAN	
1 02 02 2.02 11	Pengelolaan Pelayanan Kesehatan Orang Terduga Tuberkulosis	Cakupan terduga Tuberkulosis yang mendapatkan pelayanan sesuai standar				100 %	100 %	24,225,000	55,137,500	55,137,500		DAK Non Fisik - BOKKB - BOK	Peningkatan Kualitas Kesehatan	Masyarakat tulungagung	100 %	26,647,500	DINAS KESEHATAN	
1 02 02 2.02 12	Pengelolaan Pelayanan Kesehatan Orang dengan Risiko Terinfeksi HIV	Cakupan orang berisiko terinfeksi HIV mendapatkan pelayanan sesuai standar				100 %	100 %	10,492,500	6,867,500	6,867,500		DAK Non Fisik - BOKKB - BOK	Peningkatan Kualitas Kesehatan	Masyarakat tulungagung	100 %	11,541,750	DINAS KESEHATAN	
1 02 02 2.02 13	Pengelolaan Pelayanan Kesehatan bagi Penduduk pada Kondisi Kejadian Luar Biasa (KLB)	Persentase desa yang mengalami KLB dan dilakukan Penanggulangan dalam waktu 1 x 24 jam				82 %	82 %	275,982,000	209,554,000	209,554,000		Dana Transfer Khusus - Dana Alokasi Khusus Non Fisik DAK Non Fisik - BOKKB - BOK	Peningkatan Kualitas Kesehatan	Masyarakat tulungagung	82 %	303,580,200	DINAS KESEHATAN	
1 02 02 2.02 15	Pengelolaan Pelayanan Kesehatan Gizi Masyarakat	Cakupan Pelayanan Kesehatan Gizi Masyarakat				75 %	75 %	14,620,000	20,100,000	20,100,000		Dana Transfer Khusus - Dana Alokasi Khusus Non Fisik DAK Non Fisik - BOKKB - BOK	Peningkatan Kualitas Kesehatan	Masyarakat tulungagung	75 %	16,082,000	DINAS KESEHATAN	

**Penetapan Perubahan Rencana Kerja Pemerintah Daerah (RKPD)
Kabupaten Tulungagung
Tahun 2022**

Kode	Urusan/ Bidang Urusan/ Program/ Kegiatan/ Sub Kegiatan	Indikator Program/ Kegiatan/ Sub Kegiatan	Target Akhir Periode RPJMD	Realisasi Capaian RKPD Tahun 2020	Prakiraan Capaian Target RKPD Tahun 2021	Capaian Kinerja dan Kerangka Pendanaan							Kelompok Sasaran	Prakiraan Maju Rencana Tahun 2023		Perangkat Daerah Penanggung Jawab		
						Target 2022		Pagu Indikatif			Lokasi	Sumber Dana		Prioritas			Target	Pagu Indikatif
						Semula	Menjadi	RKPD 2022	APBD 2022	RKPD 2022 Perubahan				Nasional	Daerah			
1 02 02 2.02 16	Pengelolaan Pelayanan Kesehatan Kerja dan Olahraga	Cakupan Pelayanan Kesehatan Kerja dan Pelayanan Kesehatan Olahraga				81 %	81 %	17,100,000	21,276,000	43,646,000		DAK Non Fisik - BOKKB - BOK	Peningkatan Kualitas Kesehatan	Masyarakat tulungagung	81 %	18,810,000	DINAS KESEHATAN	
1 02 02 2.02 17	Pengelolaan Pelayanan Kesehatan Lingkungan	Cakupan Pelayanan Kesehatan Lingkungan				81 %	81 %	14,495,000	9,825,000	9,825,000		DAK Non Fisik - BOKKB - BOK	Peningkatan Kualitas Kesehatan	Masyarakat tulungagung	81 %	15,944,500	DINAS KESEHATAN	
1 02 02 2.02 18	Pengelolaan Pelayanan Promosi Kesehatan	Pelayanan promosi kesehatan				81 %	81 %	38,335,000	23,260,000	23,260,000		DAK Non Fisik - BOKKB - BOK	Peningkatan Kualitas Kesehatan	Masyarakat tulungagung	81 %	42,168,500	DINAS KESEHATAN	
1 02 02 2.02 20	Pengelolaan Surveilans Kesehatan	Persentase jamaah haji yang diketahui status kesehatannya				62 %	62 %	7,500,000	0	0		DAK Non Fisik - BOKKB - BOK	Peningkatan Kualitas Kesehatan	Masyarakat tulungagung	62 %	8,250,000	DINAS KESEHATAN	
1 02 02 2.02 22	Pengelolaan Pelayanan Kesehatan Jiwa dan NAPZA	Cakupan Penemuan Kasus Baru gangguan jiwa dan Napza				20 %	20 %	7,500,000	13,915,000	0		DAK Non Fisik - BOKKB - BOK	Peningkatan Kualitas Kesehatan	Masyarakat tulungagung	20 %	8,250,000	DINAS KESEHATAN	
1 02 02 2.02 25	Pelayanan Kesehatan Penyakit Menular dan Tidak Menular	Cakupan rerata penemuan dan penanganan penyakit menular (DBD, Malaria, Kusta, ISPA, Diare, IMS, Hepatitis, Leptospirosis,dll)				100 %	100 %	7,500,000	124,476,000	142,476,000		DAK Non Fisik - BOKKB - BOK	Peningkatan Kualitas Kesehatan	Masyarakat tulungagung	100 %	8,250,000	DINAS KESEHATAN	
1 02 02 2.02 28	Pengambilan dan Pengiriman Spesimen Penyakit Potensial KLB ke Laboratorium Rujukan/Nasional	Persentase Spesimen Penyakit Potensial KLB yang terkirim ke Laboratorium Rujukan/Nasional				100 %	100 %	9,600,000	0	0		DAK Non Fisik - BOKKB - BOK	Peningkatan Kualitas Kesehatan	Masyarakat tulungagung	100 %	10,560,000	DINAS KESEHATAN	
1 02 02 2.02 33	Operasional Pelayanan Puskesmas	Nilai Kinerja UKM di puskesmas Nilai Kinerja UKP di Puskesmas				90 % 91 %	90 % 91 %	85,982,330	92,300,000	123,200,000	Kab. Tulungagung Tulungagung Sembung	Pajak Rokok Pelayanan Kesehatan	Peningkatan Kualitas Kesehatan	Masyarakat tulungagung	90 % 91 %	94,580,563	DINAS KESEHATAN	
1 02 02 2.02 36	Investigasi Awal Kejadian Tidak Diharapkan (Kejadian Ikutan Pasca Imunisasi dan Pemberian Obat Massal)	Persentase Kejadian Ikutan Pasca Imunisasi yang dilakukan investigasi				100 %	100 %	7,500,000	0	0		DAK Non Fisik - BOKKB - BOK	Peningkatan Kualitas Kesehatan	Masyarakat tulungagung	100 %	8,250,000	DINAS KESEHATAN	
1 02 02 2.02 37	Pelaksanaan Kewaspadaan Dini dan Respon Wabah	Persentase sinyal kewaspadaan dini yang direspon				92 %	92 %	7,500,000	0	0		DAK Non Fisik - BOKKB - BOK	Peningkatan Kualitas Kesehatan	Masyarakat tulungagung	92 %	8,250,000	DINAS KESEHATAN	

**Penetapan Perubahan Rencana Kerja Pemerintah Daerah (RKPD)
Kabupaten Tulungagung
Tahun 2022**

Kode	Urusan/ Bidang Urusan/ Program/ Kegiatan/ Sub Kegiatan	Indikator Program/ Kegiatan/ Sub Kegiatan	Target Akhir Periode RPJMD	Realisasi Capaian RKPD Tahun 2020	Prakiraan Capaian Target RKPD Tahun 2021	Capaian Kinerja dan Kerangka Pendanaan							Kelompok Sasaran	Prakiraan Maju Rencana Tahun 2023		Perangkat Daerah Penanggung Jawab		
						Target 2022		Pagu Indikatif			Lokasi	Sumber Dana		Prioritas			Target	Pagu Indikatif
						Semula	Menjadi	RKPD 2022	APBD 2022	RKPD 2022 Perubahan				Nasional	Daerah			
1 02 02 2.02 39	Pengelolaan Pelayanan Kesehatan Dasar Melalui Pendekatan Keluarga	Jumlah Keluarga yang Sudah Dikunjungi dan Diintervensi Masalah kesehatannya oleh Tenaga Kesehatan Puskesmas null					92 Keluarga 0 null	0	0	27,600,000	Kab. Tulungagung Semua Kecamatan, Semua Kelurahan	DAK Non Fisik - BOKKB - BOK	Peningkatan Kualitas Kesehatan	Masyarakat tulungagung	92 Keluarga 0 null	28,980,000	DINAS KESEHATAN	
1 02 03	PROGRAM PENINGKATAN KAPASITAS SUMBER DAYA MANUSIA KESEHATAN	Persentase peningkatan kapasitas sumber daya manusia kesehatan	%	%		30 %		70,488,000	72,360,000	72,360,000				30 %	77,536,800			
1 02 03 2.02	Perencanaan Kebutuhan dan Pendayagunaan Sumberdaya Manusia Kesehatan untuk UKP dan UKM di Wilayah Kabupaten/Kota	Persentase dokumen perencanaan kebutuhan tenaga kesehatan di lingkup Dinas Kesehatan	60 %	0 %	55 %	55 %		70,488,000	72,360,000	72,360,000				55 %	77,536,800			
1 02 03 2.02 02	Pemenuhan Kebutuhan Sumber Daya Manusia Kesehatan sesuai Standar	Cakupan Pemenuhan Kebutuhan Sumber Daya Manusia Kesehatan sesuai Standar			55 %	55 %		70,488,000	72,360,000	72,360,000		DAK Non Fisik - BOKKB - BOK	Peningkatan Kualitas Kesehatan	Pegawai	55 %	77,536,800	DINAS KESEHATAN	
1 02 05	PROGRAM PEMBERDAYAAN MASYARAKAT BIDANG KESEHATAN	Cakupan pengembangan Promosi Kesehatan dan Pemberdayaan Masyarakat	%	%		81 %		55,500,000	0	0				81 %	61,050,000			
1 02 05 2.03	Pengembangan dan Pelaksanaan Upaya Kesehatan Bersumber Daya Masyarakat (UKBM) Tingkat Daerah Kabupaten/Kota	Cakupan pengembangan UKBM	89 %	0 %	88 %	88 %		55,500,000	0	0				88 %	61,050,000			
1 02 05 2.03 01	Bimbingan Teknis dan Supervisi Pengembangan dan Pelaksanaan Upaya Kesehatan Bersumber Daya Masyarakat (UKBM)	Cakupan Pengkajian dan Pembinaan UKBM			95 %	95 %		55,500,000	0	0		DAK Non Fisik - BOKKB - BOK	Peningkatan Kualitas Kesehatan	Masyarakat dan petugas	95 %	61,050,000	DINAS KESEHATAN	
1	URUSAN PEMERINTAHAN WAJIB YANG BERKAITAN DENGAN PELAYANAN DASAR																	
1 02	URUSAN PEMERINTAHAN BIDANG KESEHATAN							3,901,049,280	3,880,732,000	5,528,975,806					4,408,693,064			

**Penetapan Perubahan Rencana Kerja Pemerintah Daerah (RKPD)
Kabupaten Tulungagung
Tahun 2022**

Kode	Urusan/ Bidang Urusan/ Program/ Kegiatan/ Sub Kegiatan	Indikator Program/ Kegiatan/ Sub Kegiatan	Target Akhir Periode RPJMD	Realisasi Capaian RKPD Tahun 2020	Prakiraan Capaian Target RKPD Tahun 2021	Capaian Kinerja dan Kerangka Pendanaan						Kelompok Sasaran	Prakiraan Maju Rencana Tahun 2023		Perangkat Daerah Penanggung Jawab			
						Target 2022		Pagu Indikatif			Lokasi		Sumber Dana	Prioritas		Target	Pagu Indikatif	
						Semula	Menjadi	RKPD 2022	APBD 2022	RKPD 2022 Perubahan				Nasional				Daerah
1 02 01	PROGRAM PENUNJANG URUSAN PEMERINTAHAN DAERAH KABUPATEN/KOTA	Presentase Fasyankes Pemerintah yang telah BLUD	%	%		100 %		2,900,000,000	2,900,000,000	4,548,243,806				100 %	3,190,000,000			
1 02 01 2.10	Peningkatan Pelayanan BLUD	Nilai IKM BLUD Nilai IKM BLUD	bulan	bulan		12 bulan 70		2,900,000,000	2,900,000,000	4,548,243,806				12 bulan 70	3,190,000,000			
1 02 01 2.10 01	Pelayanan dan Penunjang Pelayanan BLUD	Nilai Kinerja UKM di puskesmas Nilai Kinerja UKP di Puskesmas				90 % 85.65 %	90 % 85.65 %	2,900,000,000	2,900,000,000	4,548,243,806	Kab. Tulungagung Campurdarah Semua Kelurahan	Pendapatan dari BLUD Dana Transfer Khusus - Dana Alokasi Khusus Non Fisik		Masyarakat	90 % 85.65 %	3,190,000,000	DINAS KESEHATAN	
1 02 02	PROGRAM PEMENUHAN UPAYA KESEHATAN PERORANGAN DAN UPAYA KESEHATAN MASYARAKAT	Presentase Fasilitas Pelayanan Kesehatan dengan Nilai Kinerja UKP dan UKM dalam Kategori Baik	%	%		18 %		894,318,780	932,492,000	932,492,000				18 %	1,101,289,514			
1 02 02 2.02	Penyediaan Layanan Kesehatan untuk UKM dan UKP Rujukan Tingkat Daerah Kabupaten/Kota	Presentase faskes dengan nilai ukp dan ukm yang naik dari kategori sedang ke kategori baik	5,5 %	0 %		86 %	5 %	894,318,780	932,492,000	932,492,000				5 %	1,101,289,514			
1 02 02 2.02 01	Pengelolaan Pelayanan Kesehatan Ibu Hamil	Cakupan pelayanan kesehatan ibu hamil				95.1 %	95.1 %	85,704,000	15,933,600	17,019,600	Kab. Tulungagung Semua Kecamatan, Semua Kelurahan	DAK Non Fisik - BOKKB - BOK		Peningkatan Kualitas Kesehatan	Masyarakat Tulungagu ng	95.1 %	94,274,400	DINAS KESEHATAN
1 02 02 2.02 02	Pengelolaan Pelayanan Kesehatan Ibu Bersalin	Cakupan pelayanan kesehatan ibu bersalin				93.1 %	93.1 %	23,025,000	18,630,000	18,630,000	Kab. Tulungagung Semua Kecamatan, Semua Kelurahan	DAK Non Fisik - BOKKB - BOK			Masyarakat Tulungagu ng	93.1 %	25,327,500	DINAS KESEHATAN
1 02 02 2.02 03	Pengelolaan Pelayanan Kesehatan Bayi Baru Lahir	Cakupan pelayanan kesehatan bayi				92.1 %	92.1 %	17,700,000	2,400,000	2,400,000	Kab. Tulungagung Semua Kecamatan, Semua Kelurahan	DAK Non Fisik - BOKKB - BOK			Masyarakat Tulungagu ng	92.1 %	19,470,000	DINAS KESEHATAN

**Penetapan Perubahan Rencana Kerja Pemerintah Daerah (RKPD)
Kabupaten Tulungagung
Tahun 2022**

Kode	Urusan/ Bidang Urusan/ Program/ Kegiatan/ Sub Kegiatan	Indikator Program/ Kegiatan/ Sub Kegiatan	Target Akhir Periode RPJMD	Realisasi Capaian RKPD Tahun 2020	Prakiraan Capaian Target RKPD Tahun 2021	Capaian Kinerja dan Kerangka Pendanaan							Kelompok Sasaran	Prakiraan Maju Rencana Tahun 2023		Perangkat Daerah Penanggung Jawab		
						Target 2022		Pagu Indikatif			Lokasi	Sumber Dana		Prioritas			Target	Pagu Indikatif
						Semula	Menjadi	RKPD 2022	APBD 2022	RKPD 2022 Perubahan				Nasional	Daerah			
1.02.02.2.02.04	Pengelolaan Pelayanan Kesehatan Balita	Cakupan pelayanan kesehatan anak balita dan anak pra sekolah				80 %	80 %	29,805,000	50,757,700	45,879,500	Kab. Tulungagung, Semua Kecamatan, Semua Kelurahan	DAK Non Fisik - BOKKB - BOK			Masyarakat Tulungagung	80 %	32,785,500	DINAS KESEHATAN
1.02.02.2.02.05	Pengelolaan Pelayanan Kesehatan pada Usia Pendidikan Dasar	Sekolah setingkat SD/MI/SDLB yang melaksanakan pemeriksaan penjarangan kesehatan				100 %	100 %	84,450,000	55,067,000	59,085,000	Kab. Tulungagung, Semua Kecamatan, Semua Kelurahan	DAK Non Fisik - BOKKB - BOK			Masyarakat Tulungagung	100 %	92,895,000	DINAS KESEHATAN
1.02.02.2.02.06	Pengelolaan Pelayanan Kesehatan pada Usia Produktif	Cakupan pelayanan kesehatan reproduksi dan KB					65 %	0	0	13,046,000	Kab. Tulungagung, Semua Kecamatan, Semua Kelurahan	DAK Non Fisik - BOKKB - BOK	Peningkatan Kualitas Kesehatan		Masyarakat Tulungagung	65 %	0	DINAS KESEHATAN
1.02.02.2.02.07	Pengelolaan Pelayanan Kesehatan pada Usia Lanjut	Pelayanan Kesehatan pada Usia Lanjut (usia > 60 tahun) yang di screening				100 %	100 %	7,200,000	73,328,000	6,728,000	Kab. Tulungagung, Semua Kecamatan, Semua Kelurahan	DAK Non Fisik - BOKKB - BOK			Masyarakat Tulungagung	100 %	7,920,000	DINAS KESEHATAN
1.02.02.2.02.08	Pengelolaan Pelayanan Kesehatan Penderita Hipertensi	Persentase Pelayanan Kesehatan Penderita Hipertensi sesuai standar					100 %	0	0	0					Masyarakat Tulungagung	100 %	25,132,214	DINAS KESEHATAN
1.02.02.2.02.09	Pengelolaan Pelayanan Kesehatan Penderita Diabetes Melitus							0	0	0					Masyarakat Tulungagung		25,132,214	DINAS KESEHATAN
1.02.02.2.02.10	Pengelolaan Pelayanan Kesehatan Orang dengan Gangguan Jiwa Berat	Persentase ODGJ berat mendapatkan pelayanan kesehatan jiwa sesuai standar				100 %	100 %	3,600,000	9,000,000	25,200,000	Kab. Tulungagung, Semua Kecamatan, Semua Kelurahan	DAK Non Fisik - BOKKB - BOK	Peningkatan Kualitas Kesehatan		Masyarakat Tulungagung	100 %	3,960,000	DINAS KESEHATAN
1.02.02.2.02.11	Pengelolaan Pelayanan Kesehatan Orang Terduga Tuberkulosis	Cakupan terduga Tuberkulosis yang mendapatkan pelayanan sesuai standar				100 %	100 %	17,700,000	39,547,000	40,897,000	Kab. Tulungagung, Semua Kecamatan, Semua Kelurahan	DAK Non Fisik - BOKKB - BOK			Masyarakat Tulungagung	100 %	19,470,000	DINAS KESEHATAN
1.02.02.2.02.12	Pengelolaan Pelayanan Kesehatan Orang dengan Risiko Terinfeksi HIV	Cakupan orang berisiko terinfeksi HIV mendapatkan pelayanan sesuai standar					100 %	0	13,605,000	13,605,000	Kab. Tulungagung, Semua Kecamatan, Semua Kelurahan			Masyarakat Tulungagung	100 %	25,132,214	DINAS KESEHATAN	

**Penetapan Perubahan Rencana Kerja Pemerintah Daerah (RKPD)
Kabupaten Tulungagung
Tahun 2022**

Kode	Urusan/ Bidang Urusan/ Program/ Kegiatan/ Sub Kegiatan	Indikator Program/ Kegiatan/ Sub Kegiatan	Target Akhir Periode RPJMD	Realisasi Capaian RKPD Tahun 2020	Prakiraan Capaian Target RKPD Tahun 2021	Capaian Kinerja dan Kerangka Pendanaan							Kelompok Sasaran	Prakiraan Maju Rencana Tahun 2023		Perangkat Daerah Penanggung Jawab		
						Target 2022		Pagu Indikatif			Lokasi	Sumber Dana		Prioritas			Target	Pagu Indikatif
						Semula	Menjadi	RKPD 2022	APBD 2022	RKPD 2022 Perubahan				Nasional	Daerah			
1.02.02.2.02.13	Pengelolaan Pelayanan Kesehatan bagi Penduduk pada Kondisi Kejadian Luar Biasa (KLB)	Persentase desa yang mengalami KLB dan dilakukan Penanggulangan dalam waktu 1 x 24 jam				82 %	82 %	6,750,000	248,121,000	248,571,000	Kab. Tulungagung, Semua Kecamatan, Semua Kelurahan	Dana Transfer Khusus - Dana Alokasi Khusus Non Fisik - DAK Non Fisik - BOKKB - BOK	Peningkatan Kualitas Kesehatan	Masyarakat Tulungagung	82 %	7,425,000	DINAS KESEHATAN	
1.02.02.2.02.15	Pengelolaan Pelayanan Kesehatan Gizi Masyarakat	Cakupan Pelayanan Kesehatan Gizi Masyarakat				75 %	75 %	91,800,000	50,658,500	10,800,000	Kab. Tulungagung, Semua Kecamatan, Semua Kelurahan	DAK Non Fisik - BOKKB - BOK		Masyarakat Tulungagung	75 %	100,980,000	DINAS KESEHATAN	
1.02.02.2.02.16	Pengelolaan Pelayanan Kesehatan Kerja dan Olahraga	Cakupan Pelayanan Kesehatan Kerja dan Pelayanan Kesehatan Olahraga				81 %	81 %	12,987,500	31,161,000	89,475,000	Kab. Tulungagung, Semua Kecamatan, Semua Kelurahan	DAK Non Fisik - BOKKB - BOK	Peningkatan Kualitas Kesehatan	Masyarakat Tulungagung	81 %	14,286,250	DINAS KESEHATAN	
1.02.02.2.02.17	Pengelolaan Pelayanan Kesehatan Lingkungan	Cakupan Pelayanan Kesehatan Lingkungan				81 %	81 %	31,653,200	26,220,000	26,220,000	Kab. Tulungagung, Semua Kecamatan, Semua Kelurahan	DAK Non Fisik - BOKKB - BOK		Masyarakat Tulungagung	81 %	34,818,520	DINAS KESEHATAN	
1.02.02.2.02.18	Pengelolaan Pelayanan Promosi Kesehatan	Pelayanan promosi kesehatan				81 %	81 %	49,722,500	43,333,300	74,756,000	Kab. Tulungagung, Semua Kecamatan, Semua Kelurahan	DAK Non Fisik - BOKKB - BOK		Masyarakat Tulungagung	81 %	54,694,750	DINAS KESEHATAN	
1.02.02.2.02.20	Pengelolaan Surveilans Kesehatan	Persentase jamaah haji yang diketahui status kesehatannya				62 %	62 %	3,450,000	22,822,500	28,222,500	Kab. Tulungagung, Semua Kecamatan, Semua Kelurahan	DAK Non Fisik - BOKKB - BOK		Masyarakat Tulungagung	62 %	3,795,000	DINAS KESEHATAN	
1.02.02.2.02.22	Pengelolaan Pelayanan Kesehatan Jiwa dan NAPZA	Cakupan Penemuan Kasus Baru gangguan jiwa dan Napza				20 %	20 %	50,400,000	16,200,000	0		DAK Non Fisik - BOKKB - BOK		Masyarakat Tulungagung	20 %	55,440,000	DINAS KESEHATAN	

**Penetapan Perubahan Rencana Kerja Pemerintah Daerah (RKPD)
Kabupaten Tulungagung
Tahun 2022**

Kode	Urusan/ Bidang Urusan/ Program/ Kegiatan/ Sub Kegiatan	Indikator Program/ Kegiatan/ Sub Kegiatan	Target Akhir Periode RPJMD	Realisasi Capaian RKPD Tahun 2020	Prakiraan Capaian Target RKPD Tahun 2021	Capaian Kinerja dan Kerangka Pendanaan							Kelompok Sasaran	Prakiraan Maju Rencana Tahun 2023		Perangkat Daerah Penanggung Jawab		
						Target 2022		Pagu Indikatif			Lokasi	Sumber Dana		Prioritas			Target	Pagu Indikatif
						Semula	Menjadi	RKPD 2022	APBD 2022	RKPD 2022 Perubahan				Nasional	Daerah			
1.02.02.2.02.25	Pelayanan Kesehatan Penyakit Menular dan Tidak Menular	Cakupan rerata penemuan dan penanganan penyakit menular (DBD, Malaria, Kusta, ISPA, Diare, IMS, Hepatitis, Leptospirosis,dll)				100 %	100 %	231,925,000	158,237,400	165,437,400	Kab. Tulungagung, Semua Kecamatan, Semua Kelurahan	Dana Transfer Khusus - Dana Alokasi Khusus Non Fisik - DAK Non Fisik - BOKKB - BOK			Masyarakat Tulungagung	100 %	255,117,500	DINAS KESEHATAN
1.02.02.2.02.33	Operasional Pelayanan Puskesmas	Nilai Kinerja UKM di puskesmas Nilai Kinerja UKP di Puskesmas				90 % 85.65 %	90 % 85.65 %	143,446,580	48,470,000	28,520,000	Kab. Tulungagung, Campurdarat, Semua Kelurahan	Pajak Rokok Pelayanan Kesehatan		Peningkatan Kualitas Kesehatan	Masyarakat Tulungagung	90 % 85.65 %	157,791,238	DINAS KESEHATAN
1.02.02.2.02.36	Investigasi Awal Kejadian Tidak Diharapkan (Kejadian Ikutan Pasca Imunisasi dan Pemberian Obat Massal)	Persentase Kejadian Ikutan Pasca Imunisasi yang dilakukan investigasi				100 %	100 %	3,000,000	5,400,000	0		DAK Non Fisik - BOKKB - BOK			Masyarakat Tulungagung	100 %	3,300,000	DINAS KESEHATAN
1.02.02.2.02.37	Pelaksanaan Kewaspadaan Dini dan Respon Wabah	null Persentase sinyal kewaspadaan dini yang direspon					0 null 92 %	0	3,600,000	1,800,000	Kab. Tulungagung, Semua Kecamatan, Semua Kelurahan	Dana Transfer Khusus - Dana Alokasi Khusus Non Fisik			Masyarakat Tulungagung	0 null 92 %	25,132,214	DINAS KESEHATAN
1.02.02.2.02.39	Pengelolaan Pelayanan Kesehatan Dasar Melalui Pendekatan Keluarga	Jumlah Keluarga yang Sudah Dikunjungi dan Diintervensi Masalah kesehatannya oleh Tenaga Kesehatan Puskesmas					166 Keluarga	0	0	16,200,000	Kab. Tulungagung, Semua Kecamatan, Semua Kelurahan	Dana Transfer Khusus - Dana Alokasi Khusus Non Fisik - DAK Non Fisik - BOKKB - BOK		Peningkatan Kualitas Kesehatan	Masyarakat Tulungagung	166 Keluarga	17,010,000	DINAS KESEHATAN
1.02.03	PROGRAM PENINGKATAN KAPASITAS SUMBER DAYA MANUSIA KESEHATAN	Persentase peningkatan kapasitas sumber daya manusia kesehatan	%		%	30 %		96,000,000	48,240,000	48,240,000						30 %	105,600,000	

**Penetapan Perubahan Rencana Kerja Pemerintah Daerah (RKPD)
Kabupaten Tulungagung
Tahun 2022**

Kode	Urusan/ Bidang Urusan/ Program/ Kegiatan/ Sub Kegiatan	Indikator Program/ Kegiatan/ Sub Kegiatan	Target Akhir Periode RPJMD	Realisasi Capaian RKPD Tahun 2020	Prakiraan Capaian Target RKPD Tahun 2021	Capaian Kinerja dan Kerangka Pendanaan						Kelompok Sasaran	Prakiraan Maju Rencana Tahun 2023		Perangkat Daerah Penanggung Jawab			
						Target 2022		Pagu Indikatif			Lokasi		Sumber Dana	Prioritas		Target	Pagu Indikatif	
						Semula	Menjadi	RKPD 2022	APBD 2022	RKPD 2022 Perubahan				Nasional				Daerah
1 02 03 2.02	Perencanaan Kebutuhan dan Pendayagunaan Sumberdaya Manusia Kesehatan untuk UKP dan UKM di Wilayah Kabupaten/Kota	Persentase dokumen perencanaan kebutuhan tenaga kesehatan di lingkup Dinas Kesehatan	60 %	0 %	55 %	55 %	96,000,000	48,240,000	48,240,000					55 %	105,600,000			
1 02 03 2.02 02	Pemenuhan Kebutuhan Sumber Daya Manusia Kesehatan sesuai Standar	Cakupan Pemenuhan Kebutuhan Sumber Daya Manusia Kesehatan sesuai Standar			55 %	55 %	96,000,000	48,240,000	48,240,000	Kab. Tulungagung	DAK Non Fisik - BOKKB - BOK			Pegawai	55 %	105,600,000	DINAS KESEHATAN	
1 02 05	PROGRAM PEMBERDAYAAN MASYARAKAT BIDANG KESEHATAN	Cakupan pengembangan Promosi Kesehatan dan Pemberdayaan Masyarakat	%	%		81 %	10,730,500	0	0					81 %	11,803,550			
1 02 05 2.03	Pengembangan dan Pelaksanaan Upaya Kesehatan Bersumber Daya Masyarakat (UKBM) Tingkat Daerah Kabupaten/Kota	Cakupan pengembangan UKBM	89 %	0 %	88 %	88 %	10,730,500	0	0					88 %	11,803,550			
1 02 05 2.03 01	Bimbingan Teknis dan Supervisi Pengembangan dan Pelaksanaan Upaya Kesehatan Bersumber Daya Masyarakat (UKBM)	Cakupan Pengkajian dan Pembinaan UKBM			95 %	95 %	10,730,500	0	0		DAK Non Fisik - BOKKB - BOK			Masyarakat dan petugas	95 %	11,803,550	DINAS KESEHATAN	
1	URUSAN PEMERINTAHAN WAJIB YANG BERKAITAN DENGAN PELAYANAN DASAR																	
1 02	URUSAN PEMERINTAHAN BIDANG KESEHATAN						120,000,000	120,000,000	120,000,000						132,000,000			
1 02 02	PROGRAM PEMENUHAN UPAYA KESEHATAN PERORANGAN DAN UPAYA KESEHATAN MASYARAKAT	Presentase Fasilitas Pelayanan Kesehatan dengan Nilai Kinerja UKP dan UKM dalam Kategori Baik	%	%		18 %	120,000,000	120,000,000	120,000,000					18 %	132,000,000			
1 02 02 2.02	Penyediaan Layanan Kesehatan untuk UKM dan UKP Rujukan Tingkat Daerah Kabupaten/Kota	Presentase faskes dengan nilai ukp dan ukm yang naik dari kategori sedang ke kategori baik	5,5 %	0 %	86 %	5 %	120,000,000	120,000,000	120,000,000					5 %	132,000,000			

**Penetapan Perubahan Rencana Kerja Pemerintah Daerah (RKPD)
Kabupaten Tulungagung
Tahun 2022**

Kode	Urusan/ Bidang Urusan/ Program/ Kegiatan/ Sub Kegiatan	Indikator Program/ Kegiatan/ Sub Kegiatan	Target Akhir Periode RPJMD	Realisasi Capaian RKPD Tahun 2020	Prakiraan Capaian Target RKPD Tahun 2021	Capaian Kinerja dan Kerangka Pendanaan							Kelompok Sasaran	Prakiraan Maju Rencana Tahun 2023		Perangkat Daerah Penanggung Jawab		
						Target 2022		Pagu Indikatif			Lokasi	Sumber Dana		Prioritas			Target	Pagu Indikatif
						Semula	Menjadi	RKPD 2022	APBD 2022	RKPD 2022 Perubahan				Nasional	Daerah			
1 02 02 2.02 34	Operasional Pelayanan Fasilitas Kesehatan Lainnya	Presentase pelayanan labkesda				100 %	100 %	120,000,000	120,000,000	120,000,000	Kab. Tulungagung Semua Kecamatan, Semua Kelurahan	Pajak Rokok - Pelayanan Kesehatan	Meningkatkan Sumber Daya Manusia Yang Berkualitas Dan Berdaya Saing	Peningkatan Kualitas Kesehatan	Masyarakat Tulungagu ng	100 %	132,000,000	DINAS KESEHATAN
TOTAL								372,294,003,373	314,839,218,738	410,025,333,412						423,908,576,389		

**Penetapan Perubahan Rencana Kerja Pemerintah Daerah (RKPD)
Kabupaten Tulungagung
Tahun 2022**

Kode	Urusan/ Bidang Urusan/ Program/ Kegiatan/ Sub Kegiatan	Indikator Program/ Kegiatan/ Sub Kegiatan	Target Akhir Periode RPJMD	Realisasi Capaian RKPD Tahun 2020	Prakiraan Capaian Target RKPD Tahun 2021	Capaian Kinerja dan Kerangka Pendanaan						Kelompok Sasaran	Prakiraan Maju Rencana Tahun 2023		Perangkat Daerah Penanggung Jawab							
						Target 2022		Pagu Indikatif			Lokasi		Sumber Dana	Prioritas		Target	Pagu Indikatif					
						Semula	Menjadi	RKPD 2022	APBD 2022	RKPD 2022 Perubahan				Nasional				Daerah				
1						URUSAN PEMERINTAHAN WAJIB YANG BERKAITAN DENGAN PELAYANAN DASAR																
1	02							515,889,457,257	324,422,084,250	511,862,616,402					524,967,507,502							
1	02	01				PROGRAM PENUNJANG URUSAN Pemerintahan DAERAH KABUPATEN/KOTA	Indeks Kepuasan Layanan Kesekretariatan Prosentase Fasyankes Pemerintah yang telah BLUD	- %	- %	81 - 100 %	81 - 100 %	355,415,722,257	313,256,237,500	489,470,182,152		81 - 100 %	490,951,522,152					
1	02	01	2.02			Administrasi Keuangan Perangkat Daerah	Jumlah Dokumen Administrasi Keuangan Presentase ketepatan pemenuhan insentif nakes	dokumen %	dokumen %	2 dokumen 100 %		55,415,722,257	2,256,237,500	4,262,790,000		2 dokumen 100 %	5,744,130,000					
1	02	01	2.02	01		Penyediaan Gaji dan Tunjangan ASN	Jumlah orang yang menerima gaji dan tunjangan ASN			200 orang/bulan		55,415,722,257	2,256,237,500	4,262,790,000	Kab. Tulungagung Kedungwaru Kedungwaru	Dana Transfer Umum- Dana Alokasi Umum	Meningkatkan Sumber Daya Manusia Yang Berkualitas Dan Berdaya Saing	Peningkatan Kualitas Kesehatan	RSUD Dr. Iskak Tulungagu ng	200 orang/bulan	5,744,130,000	DINAS KESEHATAN
1	02	01	2.10			Peningkatan Pelayanan BLUD	Nilai IKM BLUD nilai survei kepuasan masyarakat	- -	- -	70 - 85.75 -		300,000,000,000	311,000,000,000	485,207,392,152		70 - 85.75 -	485,207,392,152					
1	02	01	2.10	01		Pelayanan dan Penunjang Pelayanan BLUD	Jumlah BLUD yang Menyediakan Pelayanan dan Penunjang Pelayanan			1 unit		300,000,000,000	311,000,000,000	485,207,392,152	Kab. Tulungagung Kedungwaru Kedungwaru	Pendapatan dari BLUD	Meningkatkan Sumber Daya Manusia Yang Berkualitas Dan Berdaya Saing	Peningkatan Kualitas Kesehatan Peningkatan Kualitas Kesehatan	RSUD Dr. Iskak Tulungagu ng	1 unit	485,207,392,152	DINAS KESEHATAN
1	02	02				PROGRAM PEMENUHAN UPAYA KESEHATAN PERORANGAN DAN UPAYA KESEHATAN MASYARAKAT	Prosentase Fasilitas Pelayanan Kesehatan dengan nilai kinerja UKP dan UKM dalam Kategori Baik	%	%	18 %	18 %	142,934,295,000	7,422,084,250	14,186,414,250		18 %	24,310,085,350					
1	02	02	2.01			Penyediaan Fasilitas Pelayanan Kesehatan untuk UKM dan UKP Kewenangan Daerah Kabupaten/Kota	kelengkapan sarana prasarana dan alat Kesehatan rumah sakit sesuai standar presentase tersedianya fasilitas pelayanan Kesehatan untuk UKP dan UKM	- %	- %	90 - 70 %		82,734,295,000	1,422,084,250	2,186,414,250		90 - 70 %	12,010,085,350					

**Penetapan Perubahan Rencana Kerja Pemerintah Daerah (RKPD)
Kabupaten Tulungagung
Tahun 2022**

Kode	Urusan/ Bidang Urusan/ Program/ Kegiatan/ Sub Kegiatan	Indikator Program/ Kegiatan/ Sub Kegiatan	Target Akhir Periode RPJMD	Realisasi Capaian RKPD Tahun 2020	Prakiraan Capaian Target RKPD Tahun 2021	Capaian Kinerja dan Kerangka Pendanaan								Kelompok Sasaran	Prakiraan Maju Rencana Tahun 2023		Perangkat Daerah Penanggung Jawab	
						Target 2022		Pagu Indikatif			Lokasi	Sumber Dana	Prioritas		Target	Pagu Indikatif		
						Semula	Menjadi	RKPD 2022	APBD 2022	RKPD 2022 Perubahan			Nasional					Daerah
1.02.02.2.01.05	Pengembangan Rumah Sakit	Jumlah mitra Pemkab yang melakukan pemeriksaan kesehatan Jumlah monev pelaksanaan PSC Jumlah sosialisasi kegawatdaruratan / PSC Jumlah workshop				150 orang 3 kali 10 kali 5 gelombang	150 orang 3 kali 10 kali 5 gelombang	1,000,000,000	0	0	Kab. Tulungagung Kedungwaru Kedungwaru	Dana Transfer Umum Dana Alokasi Umum	Meningkatkan Sumber Daya Manusia Yang Berkualitas Dan Berdaya Saing	Peningkatan Kualitas Kesehatan	RSUD Dr. Iskak Tulungagung	150 orang 3 kali 10 kali 5 gelombang	1,000,000,000	DINAS KESEHATAN
1.02.02.2.01.12	Pengadaan Sarana Fasilitas Pelayanan Kesehatan	- Jumlah peralatan kesehatan untuk memenuhi pelayanan kesehatan (DAU))				0 - 0 -- 4 unit	0 - 0 -- 4 unit	24,059,289,000	0	0	Kab. Tulungagung Kedungwaru Kedungwaru	Dana Transfer Umum Dana Alokasi Umum	Meningkatkan Sumber Daya Manusia Yang Berkualitas Dan Berdaya Saing	Peningkatan Kualitas Kesehatan	RSUD Dr. Iskak Tulungagung	0 - 0 -- 4 unit	1,564,292,675	DINAS KESEHATAN
1.02.02.2.01.13	Pengadaan Prasarana dan Pendukung Fasilitas Pelayanan Kesehatan	Prosentase Prasarana yang telah dimanfaatkan (DAK REG.)				4 unit	4 unit	7,164,000,000	0	0	Kab. Tulungagung Kedungwaru Kedungwaru	Dana Transfer Khusus - Dana Alokasi Khusus Fisik	Meningkatkan Sumber Daya Manusia Yang Berkualitas Dan Berdaya Saing	Peningkatan Kualitas Kesehatan	RSUD Dr. Iskak Tulungagung	4 unit	7,881,500,000	DINAS KESEHATAN
1.02.02.2.01.14	Pengadaan Alat Kesehatan/Alat Penunjang Medik Fasilitas Pelayanan Kesehatan	Jumlah Alat Kesehatan/Alat Penunjang Medik Fasilitas Pelayanan Kesehatan yang Disediakan					16 unit	50,511,006,000	1,422,084,250	2,186,414,250	Kab. Tulungagung Kedungwaru Kedungwaru	Dana Transfer Umum DBH CHT	Meningkatkan Sumber Daya Manusia Yang Berkualitas Dan Berdaya Saing	Peningkatan Kualitas Kesehatan	RSUD Dr. Iskak Tulungagung	16 unit	1,564,292,675	DINAS KESEHATAN
1.02.02.2.02	Penyediaan Layanan Kesehatan untuk UKM dan UKP Rujukan Tingkat Daerah Kabupaten/Kota	pencapaian standar pelayanan minimal rumah sakit presentase faskes dengan nilai UKP dan UKM yang naik dari kategori sedang kekategori baik	% %		% %	84.5 % 5 %		60,200,000,000	6,000,000,000	12,000,000,000						84.5 % 5 %	12,300,000,000	
1.02.02.2.02.14	Pengelolaan Pelayanan Kesehatan bagi Penduduk Terdampak Krisis Kesehatan Akibat Bencana dan/atau Berpotensi Bencana	Jumlah dokumen hasil pengelolaan pelayanan kesehatan bagi penduduk terdampak krisis kesehatan akibat Bencana dan/atau Berpotensi Bencana Sesuai Standar					1 dokumen	52,200,000,000	3,000,000,000	3,000,000,000	Kab. Tulungagung Kedungwaru Kedungwaru	Dana Transfer Umum Dana Alokasi Umum	Meningkatkan Sumber Daya Manusia Yang Berkualitas Dan Berdaya Saing	Peningkatan Kualitas Kesehatan	RSUD Dr. Iskak Tulungagung	1 dokumen	3,300,000,000	DINAS KESEHATAN
1.02.02.2.02.26	Pengelolaan Jaminan Kesehatan Masyarakat	Jumlah Dokumen Hasil Pengelolaan Jaminan Kesehatan Masyarakat					1 dokumen	8,000,000,000	3,000,000,000	9,000,000,000	Kab. Tulungagung Kedungwaru Kedungwaru	Dana Transfer Umum Dana Alokasi Umum	Meningkatkan Sumber Daya Manusia Yang Berkualitas Dan Berdaya Saing	Peningkatan Kualitas Kesehatan	RSUD Dr. Iskak Tulungagung	1 dokumen	9,000,000,000	DINAS KESEHATAN

**Penetapan Perubahan Rencana Kerja Pemerintah Daerah (RKPD)
Kabupaten Tulungagung
Tahun 2022**

Kode	Urusan/ Bidang Urusan/ Program/ Kegiatan/ Sub Kegiatan	Indikator Program/ Kegiatan/ Sub Kegiatan	Target Akhir Periode RPJMD	Realisasi Capaian RKPD Tahun 2020	Prakiraan Capaian Target RKPD Tahun 2021	Capaian Kinerja dan Kerangka Pendanaan							Kelompok Sasaran	Prakiraan Maju Rencana Tahun 2023		Perangkat Daerah Penanggung Jawab		
						Target 2022		Pagu Indikatif			Lokasi	Sumber Dana		Prioritas			Target	Pagu Indikatif
						Semula	Menjadi	RKPD 2022	APBD 2022	RKPD 2022 Perubahan				Nasional	Daerah			
1 02 03	PROGRAM PENINGKATAN KAPASITAS SUMBER DAYA MANUSIA KESEHATAN	Persentase peningkatan kapasitas sumber daya manusia kesehatan	%	%	%	30 %	30 %	17,539,440,000	3,743,762,500	8,206,020,000					30 %	9,705,900,000		
1 02 03 2.02	Perencanaan Kebutuhan dan Pendayagunaan Sumberdaya Manusia Kesehatan untuk UKP dan UKM di Wilayah Kabupaten/Kota	Persentase dokumen perencanaan kebutuhan tenaga Kesehatan di lingkup Dinas Kesehatan presentase ketepatan pemenuhan insentif nakes	% %	% %	%		55 % 100 %	17,539,440,000	3,743,762,500	8,206,020,000					55 % 100 %	9,705,900,000		
1 02 03 2.02 02	Pemenuhan Kebutuhan Sumber Daya Manusia Kesehatan sesuai Standar	Jumlah Sumber Daya Manusia Kesehatan yang Memenuhi Standar di Fasilitas Pelayanan Kesehatan (Fasyankes)					300 orang/bulan	17,539,440,000	3,743,762,500	8,206,020,000	Kab. Tulungagung Kedungwaru Kedungwaru	Dana Transfer Umum- Dana Alokasi Umum	Meningkatkan Sumber Daya Manusia Yang Berkualitas Dan Berdaya Saing	Peningkatan Kualitas Kesehatan	RSUD Dr. Iskak Tulungagung	300 orang/bulan	9,705,900,000	DINAS KESEHATAN
TOTAL								515,889,457,257	324,422,084,250	511,862,616,402						524,967,507,502		

**Penetapan Perubahan Rencana Kerja Pemerintah Daerah (RKPD)
Kabupaten Tulungagung
Tahun 2022**

Kode	Urusan/ Bidang Urusan/ Program/ Kegiatan/ Sub Kegiatan	Indikator Program/ Kegiatan/ Sub Kegiatan	Target Akhir Periode RPJMD	Realisasi Capaian RKPD Tahun 2020	Prakiraan Capaian Target RKPD Tahun 2021	Capaian Kinerja dan Kerangka Pendanaan							Kelompok Sasaran	Prakiraan Maju Rencana Tahun 2023		Perangkat Daerah Penanggung Jawab			
						Target 2022		Pagu Indikatif			Lokasi	Sumber Dana		Prioritas			Target	Pagu Indikatif	
						Semula	Menjadi	RKPD 2022	APBD 2022	RKPD 2022 Perubahan				Nasional	Daerah				
1																			
1	02							0	0	7,228,631,000							6,851,494,100		
1	02	01						100 %	0	0	4,000,000,000			100 %			4,400,000,000		
1	02	01	2.10					70	0	0	4,000,000,000			70			4,400,000,000		
1	02	01	2.10	01				3 bulan	0	0	4,000,000,000	Kab. Tulungagung Campurdarat	Pendapatan Pajak BLUD Campurdarat	Meningkatkan Sumber Daya Manusia Yang Berkualitas Dan Berdaya Saing	Peningkatan Kualitas Kesehatan	masyarakat	3 bulan	4,400,000,000	DINAS KESEHATAN
1	02	02						18.00 %	0	0	3,228,631,000			18.00 %			2,451,494,100		
1	02	02	2.02					5 %	0	0	3,228,631,000			5 %			2,451,494,100		
1	02	02	2.02	26				100 %	0	0	1,000,000,000	Kab. Tulungagung Campurdarat	Pajak Rokok Pelayanan Kesehatan		Peningkatan Kualitas Kesehatan	Masyarakat Tulungagu ng	100 %	0	DINAS KESEHATAN
1	02	02	2.02	32				2 dokumen	0	0	2,228,631,000	Kab. Tulungagung Semua Kecamatan, Semua Kelurahan	Dana Transfer Umum - Dana Alokasi Umum Dana Transfer Khusus - Dana Alokasi Khusus Non Fisik		Peningkatan Kualitas Kesehatan	Masyarakat Tulungagu ng	2 dokumen	2,451,494,100	DINAS KESEHATAN
TOTAL									0	0	7,228,631,000						6,851,494,100		

**Penetapan Perubahan Rencana Kerja Pemerintah Daerah (RKPD)
Kabupaten Tulungagung
Tahun 2022**

Kode	Urusan/ Bidang Urusan/ Program/ Kegiatan/ Sub Kegiatan	Indikator Program/ Kegiatan/ Sub Kegiatan	Target Akhir Periode RPJMD	Realisasi Capaian RKPD Tahun 2020	Prakiraan Capaian Target RKPD Tahun 2021	Capaian Kinerja dan Kerangka Pendanaan						Kelompok Sasaran	Prakiraan Maju Rencana Tahun 2023		Perangkat Daerah Penanggung Jawab			
						Target 2022		Pagu Indikatif			Lokasi		Sumber Dana	Prioritas		Target	Pagu Indikatif	
						Semula	Menjadi	RKPD 2022	APBD 2022	RKPD 2022 Perubahan				Nasional				Daerah
1						URUSAN PEMERINTAHAN WAJIB YANG BERKAITAN DENGAN PELAYANAN DASAR												
1	03							879,999,095,427	99,204,645,353	209,971,832,503			355,881,925,584					
1	03	01											80 -	18,187,911,034				
1	03	01	2.01										15 Dokumen	14,080,000				
1	03	01	2.01	01							Kab. Tulungagung Semua Kecamatan Semua Kelurahan	Dana Transfer Umum- Dana Alokasi Umum	Memperkuat Infrastruktur Untuk Mendukung Pengembangan Ekonomi Dan Pelayanan Dasar	Pemertataan kesejahteraan masyarakat	Lingkup Dinas Pekerjaan Umum dan Penataan Ruang	3 Dokumen	4,620,000	DINAS PEKERJAAN UMUM DAN PENATAAN RUANG
1	03	01	2.01	03							Kab. Tulungagung Semua Kecamatan Semua Kelurahan	Dana Transfer Umum- Dana Alokasi Umum	Memperkuat Infrastruktur Untuk Mendukung Pengembangan Ekonomi Dan Pelayanan Dasar	Pemertataan kesejahteraan masyarakat	Lingkup Dinas Pekerjaan Umum dan Penataan Ruang	1 Dokumen	1,595,000	DINAS PEKERJAAN UMUM DAN PENATAAN RUANG
1	03	01	2.01	04							Kab. Tulungagung Semua Kecamatan Semua Kelurahan	Dana Transfer Umum- Dana Alokasi Umum	Memperkuat Infrastruktur Untuk Mendukung Pengembangan Ekonomi Dan Pelayanan Dasar	Pemertataan kesejahteraan masyarakat	Lingkup Dinas Pekerjaan Umum dan Penataan Ruang	1 Dokumen	1,760,000	DINAS PEKERJAAN UMUM DAN PENATAAN RUANG
1	03	01	2.01	05							Kab. Tulungagung Semua Kecamatan Semua Kelurahan	Dana Transfer Umum- Dana Alokasi Umum	Memperkuat Infrastruktur Untuk Mendukung Pengembangan Ekonomi Dan Pelayanan Dasar	Pemertataan kesejahteraan masyarakat	Lingkup Dinas Pekerjaan Umum dan Penataan Ruang	1 Dokumen	1,760,000	DINAS PEKERJAAN UMUM DAN PENATAAN RUANG
1	03	01	2.01	07							Kab. Tulungagung Semua Kecamatan Semua Kelurahan	Dana Transfer Umum- Dana Alokasi Umum	Memperkuat Infrastruktur Untuk Mendukung Pengembangan Ekonomi Dan Pelayanan Dasar	Pemertataan kesejahteraan masyarakat	Lingkup Dinas Pekerjaan Umum dan Penataan Ruang	5 Dokumen	4,345,000	DINAS PEKERJAAN UMUM DAN PENATAAN RUANG
1	03	01	2.02													5 Dokumen	14,483,605,279	

**Penetapan Perubahan Rencana Kerja Pemerintah Daerah (RKPD)
Kabupaten Tulungagung
Tahun 2022**

Kode	Urusan/ Bidang Urusan/ Program/ Kegiatan/ Sub Kegiatan	Indikator Program/ Kegiatan/ Sub Kegiatan	Target Akhir Periode RPJMD	Realisasi Capaian RKPD Tahun 2020	Prakiraan Capaian Target RKPD Tahun 2021	Capaian Kinerja dan Kerangka Pendanaan							Kelompok Sasaran	Prakiraan Maju Rencana Tahun 2023		Perangkat Daerah Penanggung Jawab		
						Target 2022		Pagu Indikatif			Lokasi	Sumber Dana		Prioritas			Target	Pagu Indikatif
						Semula	Menjadi	RKPD 2022	APBD 2022	RKPD 2022 Perubahan				Nasional	Daerah			
1.03.01.2.02.01	Penyediaan Gaji dan Tunjangan ASN	Jumlah bulan pemenuhan gaji dan tunjangan ASN				14 Bulan	14 Bulan	14,172,120,042	12,912,426,667	12,912,426,667	Kab. Tulungagung Semua Kecamatan Semua Kelurahan	Dana Transfer Umum- Dana Alokasi Umum		Pemerataan pembangunan infrastruktur	Lingkup Dinas Pekerjaan Umum dan Penataan Ruang	14 Bulan	14,319,832,329	DINAS PEKERJAAN UMUM DAN PENATAAN RUANG
1.03.01.2.02.02	Penyediaan Administrasi Pelaksanaan Tugas ASN	Jumlah Dokumen Administrasi Pelaksanaan Tugas ASN				12 Dokumen	12 Dokumen	296,685,000	136,935,000	136,935,000	Kab. Tulungagung Semua Kecamatan Semua Kelurahan	Dana Transfer Umum- Dana Alokasi Umum		Pemerataan pembangunan infrastruktur	Lingkup Dinas Pekerjaan Umum dan Penataan Ruang	12 Dokumen	150,628,500	DINAS PEKERJAAN UMUM DAN PENATAAN RUANG
1.03.01.2.02.04	Koordinasi dan Pelaksanaan Akuntansi SKPD	Jumlah Dokumen Akuntansi Jumlah Dokumen Akuntansi dan Pelaporan Keuangan				4 Dokumen 15 Dokumen	4 Dokumen 15 Dokumen	1,850,000	0	0	Kab. Tulungagung Semua Kecamatan Semua Kelurahan	Dana Transfer Umum- Dana Alokasi Umum		Pemerataan pembangunan infrastruktur	Lingkup Dinas Pekerjaan Umum dan Penataan Ruang	4 Dokumen 15 Dokumen	7,260,000	DINAS PEKERJAAN UMUM DAN PENATAAN RUANG
1.03.01.2.02.06	Pengelolaan dan Penyiapan Bahan Tanggapan Pemeriksaan	Jumlah Bahan Audit LHP				3 Dokumen	3 Dokumen	1,850,000	0	0	Kab. Tulungagung Semua Kecamatan Semua Kelurahan	Dana Transfer Umum- Dana Alokasi Umum		Pemerataan pembangunan infrastruktur	Lingkup Dinas Pekerjaan Umum dan Penataan Ruang	3 Dokumen	1,100,000	DINAS PEKERJAAN UMUM DAN PENATAAN RUANG
1.03.01.2.02.07	Koordinasi dan Penyusunan Laporan Keuangan Bulanan/Triwulanan /Semesteran SKPD	Jumlah Laporan keuangan				12 Dokumen	12 Dokumen	1,850,000	4,349,500	4,349,500	Kab. Tulungagung Semua Kecamatan Semua Kelurahan	Dana Transfer Umum- Dana Alokasi Umum		Pemerataan pembangunan infrastruktur	Lingkup Dinas Pekerjaan Umum dan Penataan Ruang	12 Dokumen	4,784,450	DINAS PEKERJAAN UMUM DAN PENATAAN RUANG
1.03.01.2.05	Administrasi Kepegawaian Perangkat Daerah	Jumlah Dokumen Administrasi Kepegawaian Perangkat Daerah	Dokumen		Dokumen	1 Dokumen	1 Dokumen	808,240,000	43,150,000	305,650,000						1 Dokumen	47,465,000	
1.03.01.2.05.02	Pengadaan Pakaian Dinas Beserta Atribut Kelengkapannya	Jumlah pakaian khusus hari-hari tertentu				50 stel	50 stel	520,750,000	20,000,000	282,500,000	Kab. Tulungagung Semua Kecamatan Semua Kelurahan	Dana Transfer Umum- Dana Alokasi Umum	Memperkuat Infrastruktur Untuk Mendukung Pengembangan Ekonomi Dan Pelayanan Dasar	Pemerataan pembangunan infrastruktur	Lingkup Dinas Pekerjaan Umum dan Penataan Ruang	50 stel	22,000,000	DINAS PEKERJAAN UMUM DAN PENATAAN RUANG
1.03.01.2.05.09	Pendidikan dan Pelatihan Pegawai Berdasarkan Tugas dan Fungsi	jumlah pendidikan dan pelatihan formal				5 kali	5 kali	287,490,000	23,150,000	23,150,000	Kab. Tulungagung Semua Kecamatan Semua Kelurahan	Dana Transfer Umum- Dana Alokasi Umum	Memperkuat Infrastruktur Untuk Mendukung Pengembangan Ekonomi Dan Pelayanan Dasar	Pemerataan pembangunan infrastruktur	Lingkup Dinas Pekerjaan Umum dan Penataan Ruang	5 kali	25,465,000	DINAS PEKERJAAN UMUM DAN PENATAAN RUANG
1.03.01.2.06	Administrasi Umum Perangkat Daerah	Presentase Penyediaan Administrasi Umum Yang Sesuai SOP	Persen		Persen	100 Persen	100 Persen	1,257,353,500	586,963,400	1,290,579,200						100 Persen	700,384,740	

**Penetapan Perubahan Rencana Kerja Pemerintah Daerah (RKPD)
Kabupaten Tulungagung
Tahun 2022**

Kode	Urusan/ Bidang Urusan/ Program/ Kegiatan/ Sub Kegiatan	Indikator Program/ Kegiatan/ Sub Kegiatan	Target Akhir Periode RPJMD	Realisasi Capaian RKPD Tahun 2020	Prakiraan Capaian Target RKPD Tahun 2021	Capaian Kinerja dan Kerangka Pendanaan							Kelompok Sasaran	Prakiraan Maju Rencana Tahun 2023		Perangkat Daerah Penanggung Jawab		
						Target 2022		Pagu Indikatif			Lokasi	Sumber Dana		Prioritas			Target	Pagu Indikatif
						Semula	Menjadi	RKPD 2022	APBD 2022	RKPD 2022 Perubahan				Nasional	Daerah			
1.03.01.2.06.01	Penyediaan Komponen Instalasi Listrik/Penerangan Bangunan Kantor	Jumlah Komponen Instalasi Listrik/Penerangan Bangunan Kantor				60 Unit	60 Unit	5,496,500	5,496,500	5,496,500		Dana Transfer Umum- Dana Alokasi Umum	Memperkuat Infrastruktur Untuk Mendukung Pengembangan Ekonomi Dan Pelayanan Dasar	Pemerataan pembangunan infrastruktur	Lingkup Dinas Pekerjaan Umum dan Penataan Ruang	60 Unit	6,046,150	DINAS PEKERJAAN UMUM DAN PENATAAN RUANG
1.03.01.2.06.02	Penyediaan Peralatan dan Perlengkapan Kantor	jumlah alat tulis kantor jumlah peralatan dan perlengkapan kantor				1000 Unit 32 Unit	1000 Unit 32 Unit	565,445,000	235,337,700	651,407,700	Kab. Tulungagung Semua Kecamatan, Semua Kelurahan	Dana Transfer Umum- Dana Alokasi Umum	Memperkuat Infrastruktur Untuk Mendukung Pengembangan Ekonomi Dan Pelayanan Dasar	Pemerataan pembangunan infrastruktur	Lingkup Dinas Pekerjaan Umum dan Penataan Ruang	1000 Unit 32 Unit	258,871,470	DINAS PEKERJAAN UMUM DAN PENATAAN RUANG
1.03.01.2.06.03	Penyediaan Peralatan Rumah Tangga	Jumlah Peralatan Rumah Tangga				20 Unit	20 Unit	86,930,000	25,855,000	25,855,000		Dana Transfer Umum- Dana Alokasi Umum	Memperkuat Infrastruktur Untuk Mendukung Pengembangan Ekonomi Dan Pelayanan Dasar	Pemerataan pembangunan infrastruktur	Lingkup Dinas Pekerjaan Umum dan Penataan Ruang	20 Unit	28,440,500	DINAS PEKERJAAN UMUM DAN PENATAAN RUANG
1.03.01.2.06.05	Penyediaan Barang Cetakan dan Penggandaan	jumlah barang cetakan dan penggandaan				20000 eksemplar	20000 eksemplar	73,511,000	72,938,200	123,575,000	Kab. Tulungagung Semua Kecamatan, Semua Kelurahan	Dana Transfer Umum- Dana Alokasi Umum	Memperkuat Infrastruktur Untuk Mendukung Pengembangan Ekonomi Dan Pelayanan Dasar	Pemerataan pembangunan infrastruktur	Lingkup Dinas Pekerjaan Umum dan Penataan Ruang	20000 eksemplar	80,232,020	DINAS PEKERJAAN UMUM DAN PENATAAN RUANG
1.03.01.2.06.08	Fasilitas Kunjungan Tamu	Jumlah Rapat Koordinasi				12 kali	12 kali	11,875,000	0	0	Kab. Tulungagung Semua Kecamatan, Semua Kelurahan	Dana Transfer Umum- Dana Alokasi Umum	Memperkuat Infrastruktur Untuk Mendukung Pengembangan Ekonomi Dan Pelayanan Dasar	Pemerataan pembangunan infrastruktur	Lingkup Dinas Pekerjaan Umum dan Penataan Ruang	12 kali	54,725,000	DINAS PEKERJAAN UMUM DAN PENATAAN RUANG
1.03.01.2.06.09	Penyelenggaraan Rapat Koordinasi dan Konsultasi SKPD	Jumlah Koordinasi Dan Konsultasi Ke Luar Daerah				12 kali	12 kali	514,096,000	247,336,000	484,245,000	Kab. Tulungagung Semua Kecamatan, Semua Kelurahan	Dana Transfer Umum- Dana Alokasi Umum	Memperkuat Infrastruktur Untuk Mendukung Pengembangan Ekonomi Dan Pelayanan Dasar	Pemerataan pembangunan infrastruktur	Lingkup Dinas Pekerjaan Umum dan Penataan Ruang	12 kali	272,069,600	DINAS PEKERJAAN UMUM DAN PENATAAN RUANG
1.03.01.2.07	Pengadaan Barang Milik Daerah Penunjang Urusan Pemerintah Daerah	Jumlah Barang Yang Diperoleh	Unit		Unit	10 Unit	10 Unit	153,700,000	0	49,000,000						10 Unit	185,900,000	
1.03.01.2.07.05	Pengadaan Mebel	Jumlah Mebeleur				30 unit	30 unit	153,700,000	0	49,000,000	Kab. Tulungagung Semua Kecamatan, Semua Kelurahan	Dana Transfer Umum- Dana Alokasi Umum	Memperkuat Infrastruktur Untuk Mendukung Pengembangan Ekonomi Dan Pelayanan Dasar	Pemertataan kesejahteraan masyarakat	0	30 unit	185,900,000	DINAS PEKERJAAN UMUM DAN PENATAAN RUANG

**Penetapan Perubahan Rencana Kerja Pemerintah Daerah (RKPD)
Kabupaten Tulungagung
Tahun 2022**

Kode	Urusan/ Bidang Urusan/ Program/ Kegiatan/ Sub Kegiatan	Indikator Program/ Kegiatan/ Sub Kegiatan	Target Akhir Periode RPJMD	Realisasi Capaian RKPD Tahun 2020	Prakiraan Capaian Target RKPD Tahun 2021	Capaian Kinerja dan Kerangka Pendanaan						Kelompok Sasaran	Prakiraan Maju Rencana Tahun 2023		Perangkat Daerah Penanggung Jawab			
						Target 2022		Pagu Indikatif			Lokasi		Sumber Dana	Prioritas		Target	Pagu Indikatif	
						Semula	Menjadi	RKPD 2022	APBD 2022	RKPD 2022 Perubahan				Nasional				Daerah
1 03 01 2.08	Penyediaan Jasa Penunjang Urusan Pemerintahan Daerah	Presentase Jasa Penunjang Yang Tersedia	Persen		Persen	100 Persen	100 Persen	2,269,889,000	1,689,790,536	2,910,290,536					100 Persen	1,952,214,590		
1 03 01 2.08 01	Penyediaan Jasa Surat Menyurat	Jumlah Penyediaan Jasa Surat Menyurat				100 kali	100 kali	7,550,000	5,275,000	9,275,000	Kab. Tulungagung Semua Kecamatan, Semua Kelurahan	Dana Transfer Umum- Dana Alokasi Umum		Pemertataan kesejahteraan masyarakat	Lingkup Dinas Pekerjaan Umum dan Penataan Ruang	100 kali	5,802,500	DINAS PEKERJAAN UMUM DAN PENATAAN RUANG
1 03 01 2.08 02	Penyediaan Jasa Komunikasi, Sumber Daya Air dan Listrik	Jumlah Bulan Pemenuhan Jasa Komunikasi, Sumber Daya Air Dan Listrik				12 bulan	12 bulan	444,550,000	319,600,000	319,600,000	Kab. Tulungagung Semua Kecamatan, Semua Kelurahan	Dana Transfer Umum- Dana Alokasi Umum		Pemertataan kesejahteraan masyarakat	Lingkup Dinas Pekerjaan Umum dan Penataan Ruang	12 bulan	445,005,000	DINAS PEKERJAAN UMUM DAN PENATAAN RUANG
1 03 01 2.08 03	Penyediaan Jasa Peralatan dan Perlengkapan Kantor	Jumlah Bulan Pemenuhan Jasa Peralatan Dan Perlengkapan Kantor				12 bulan	12 bulan	161,789,000	66,979,000	83,479,000	Kab. Tulungagung Semua Kecamatan, Semua Kelurahan	Dana Transfer Umum- Dana Alokasi Umum		Pemertataan kesejahteraan masyarakat	Lingkup Dinas Pekerjaan Umum dan Penataan Ruang	12 bulan	73,676,900	DINAS PEKERJAAN UMUM DAN PENATAAN RUANG
1 03 01 2.08 04	Penyediaan Jasa Pelayanan Umum Kantor	Jumlah Bulan Pemenuhan Jasa Administrasi Keuangan				12 bulan	12 bulan	1,656,000,000	1,297,936,536	2,497,936,536	Kab. Tulungagung Semua Kecamatan, Semua Kelurahan	Dana Transfer Umum- Dana Alokasi Umum		Pemertataan kesejahteraan masyarakat	Lingkup Dinas Pekerjaan Umum dan Penataan Ruang	12 bulan	1,427,730,190	DINAS PEKERJAAN UMUM DAN PENATAAN RUANG
1 03 01 2.09	Pemeliharaan Barang Milik Daerah Penunjang Urusan Pemerintahan Daerah	Presentase Barang Milik Daerah Yang Terpelihara	Persen		Persen	100 Persen	100 Persen	1,469,150,500	721,146,750	1,389,673,500					100 Persen	804,261,425		
1 03 01 2.09 02	Penyediaan Jasa Pemeliharaan, Biaya Pemeliharaan, Pajak, dan Perizinan Kendaraan Dinas Operasional atau Lapangan	Jumlah Pemeliharaan Dan Perizinan Kendaraan Dinas/Operasional				39 unit	39 unit	1,007,150,500	644,146,750	1,012,673,500	Kab. Tulungagung Semua Kecamatan, Semua Kelurahan	Dana Transfer Umum- Dana Alokasi Umum		Pemertataan kesejahteraan masyarakat	Lingkup Dinas Pekerjaan Umum dan Penataan Ruang	39 unit	708,561,425	DINAS PEKERJAAN UMUM DAN PENATAAN RUANG
1 03 01 2.09 05	Pemeliharaan Mebel	Jumlah Mebeleur Yang Dipelihara				35 unit	35 unit	12,000,000	2,000,000	2,000,000	Kab. Tulungagung Semua Kecamatan, Semua Kelurahan	Dana Transfer Umum- Dana Alokasi Umum		Pemertataan kesejahteraan masyarakat	Lingkup Dinas Pekerjaan Umum dan Penataan Ruang	35 unit	13,200,000	DINAS PEKERJAAN UMUM DAN PENATAAN RUANG
1 03 01 2.09 11	Pemeliharaan/Rehabilitasi Sarana dan Prasarana Pendukung Gedung Kantor atau Bangunan Lainnya	Jumlah Gedung Kantor Yang Dipelihara				1 unit	1 unit	450,000,000	75,000,000	375,000,000	Kab. Tulungagung Semua Kecamatan, Semua Kelurahan	Dana Transfer Umum- Dana Alokasi Umum		Pemertataan kesejahteraan masyarakat	Lingkup Dinas Pekerjaan Umum dan Penataan Ruang	1 unit	82,500,000	DINAS PEKERJAAN UMUM DAN PENATAAN RUANG

**Penetapan Perubahan Rencana Kerja Pemerintah Daerah (RKPD)
Kabupaten Tulungagung
Tahun 2022**

Kode	Urusan/ Bidang Urusan/ Program/ Kegiatan/ Sub Kegiatan	Indikator Program/ Kegiatan/ Sub Kegiatan	Target Akhir Periode RPJMD	Realisasi Capaian RKPD Tahun 2020	Prakiraan Capaian Target RKPD Tahun 2021	Capaian Kinerja dan Kerangka Pendanaan							Kelompok Sasaran	Prakiraan Maju Rencana Tahun 2023		Perangkat Daerah Penanggung Jawab		
						Target 2022		Pagu Indikatif			Lokasi	Sumber Dana		Prioritas			Target	Pagu Indikatif
						Semula	Menjadi	RKPD 2022	APBD 2022	RKPD 2022 Perubahan				Nasional	Daerah			
1 03 02	PROGRAM PENGELOLAAN SUMBER DAYA AIR (SDA)	Persentase Sumber Daya Air Yang Terpelihara	%		%		100 %	0	0	27,327,269,100					100 %	30,831,172,400		
1 03 02 2.01	Pengelolaan SDA dan Bangunan Pengaman Pantai pada Wilayah Sungai (WS) dalam 1 (satu) Daerah Kabupaten/Kota	Jumlah SDA dan Bangunan Pengaman Pantai pada Wilayah Sungai (WS) Dalam Kondisi Baik	Unit		Unit		47 Unit	0	0	6,819,616,400					47 Unit	10,331,172,400		
1 03 02 2.01 04	Penyusunan Pola dan Rencana Pengelolaan SDA WS Kewenangan Kabupaten/Kota	Jumlah Dokumen / Data / Informasi Jaringan Irigasi null					1 Dokumen 0 null	0	0	167,950,000	Kab. Tulungagung Semua Kecamatan, Semua Kelurahan	Dana Transfer Umum- Dana Alokasi Umum	Memperkuat Infrastruktur Untuk Mendukung Pengembangan Ekonomi Dan Pelayanan Dasar	Pemerataan pembangunan infrastruktur	Masyarakat Tulungagu ng	1 Dokumen 0 null	650,000,000	DINAS PEKERJAAN UMUM DAN PENATAAN RUANG
1 03 02 2.01 24	Rehabilitasi Tanggul Sungai	Panjang tanggul sungai yang direhabilitasi					400 Meter	0	0	3,531,172,400	Kab. Tulungagung Semua Kecamatan, Semua Kelurahan	Dana Transfer Umum- Dana Alokasi Umum	Memperkuat Infrastruktur Untuk Mendukung Pengembangan Ekonomi Dan Pelayanan Dasar	Pemerataan pembangunan infrastruktur	Masyarakat Tulungagu ng	400 Meter	3,331,172,400	DINAS PEKERJAAN UMUM DAN PENATAAN RUANG
1 03 02 2.01 26	Rehabilitasi Pintu Air/Bendung Pengendali Banjir	Jumlah pintu air/bendung pengendali banjir yang direhabilitasi null					1 Unit 0 null	0	0	500,000,000	Kab. Tulungagung Semua Kecamatan, Semua Kelurahan	Dana Transfer Umum- Dana Alokasi Umum Transfer Khusus - Dana Alokasi Khusus Fisik	Memperkuat Infrastruktur Untuk Mendukung Pengembangan Ekonomi Dan Pelayanan Dasar	Pemerataan pembangunan infrastruktur	Masyarakat Tulungagu ng	1 Unit 0 null	1,000,000,000	DINAS PEKERJAAN UMUM DAN PENATAAN RUANG
1 03 02 2.01 46	Normalisasi/Restora si Sungai	null Panjang Sungai yang dinormalisasi/Restorasi/ dipelihara					0 null 3000 Meter	0	0	2,393,244,000	Kab. Tulungagung Semua Kecamatan, Semua Kelurahan	Dana Transfer Umum- Dana Alokasi Umum	Memperkuat Infrastruktur Untuk Mendukung Pengembangan Ekonomi Dan Pelayanan Dasar	Pemerataan pembangunan infrastruktur	Masyarakat Tulungagu ng	0 null 3000 Meter	5,000,000,000	DINAS PEKERJAAN UMUM DAN PENATAAN RUANG
1 03 02 2.01 60	Pengelolaan Hidrologi dan Kualitas Air WS Kewenangan Kabupaten/Kota	Jumlah Dokumen / Data / Informasi Hidrologi dan Kualitas Air null					4 Dokumen 0 null	0	0	29,680,000	Kab. Tulungagung Semua Kecamatan, Semua Kelurahan	Dana Transfer Umum- Dana Alokasi Umum	Memperkuat Infrastruktur Untuk Mendukung Pengembangan Ekonomi Dan Pelayanan Dasar	Pemerataan pembangunan infrastruktur	Masyarakat Tulungagu ng	4 Dokumen 0 null	100,000,000	DINAS PEKERJAAN UMUM DAN PENATAAN RUANG

**Penetapan Perubahan Rencana Kerja Pemerintah Daerah (RKPD)
Kabupaten Tulungagung
Tahun 2022**

Kode	Urusan/ Bidang Urusan/ Program/ Kegiatan/ Sub Kegiatan	Indikator Program/ Kegiatan/ Sub Kegiatan	Target Akhir Periode RPJMD	Realisasi Capaian RKPD Tahun 2020	Prakiraan Capaian Target RKPD Tahun 2021	Capaian Kinerja dan Kerangka Pendanaan							Kelompok Sasaran	Prakiraan Maju Rencana Tahun 2023		Perangkat Daerah Penanggung Jawab		
						Target 2022		Pagu Indikatif			Lokasi	Sumber Dana		Prioritas			Target	Pagu Indikatif
						Semula	Menjadi	RKPD 2022	APBD 2022	RKPD 2022 Perubahan				Nasional	Daerah			
1.03.02.2.01.61	Pembinaan dan PEMBERDAYAAN Kelembagaan Pengelolaan SDA Kewenangan Kabupaten/Kota	Jumlah Peserta Pembinaan Dan PEMBERDAYAAN Kelembagaan Pengelolaan SDA null					480 Orang 0 null	0	0	84,330,000	Kab. Tulungagung Semua Kecamatan, Semua Kelurahan	Dana Transfer Umum- Dana Alokasi Umum	Memperkuat Infrastruktur Untuk Mendukung Pengembangan Ekonomi Dan Pelayanan Dasar	Pemerataan pembangunan infrastruktur	Masyarakat Tulungagung	480 Orang 0 null	0	DINAS PEKERJAAN UMUM DAN PENATAAN RUANG
1.03.02.2.01.63	Koordinasi dan Sinkronisasi Peningkatan Kapasitas Kelembagaan Pengelolaan SDA Kewenangan Kabupaten/Kota	Jumlah Pertemuan Koordinasi dan Sinkronisasi Peningkatan Kapasitas Kelembagaan Pengelolaan SDA null					4 Kegiatan 0 null	0	0	113,240,000	Kab. Tulungagung Semua Kecamatan, Semua Kelurahan	Dana Transfer Umum- Dana Alokasi Umum	Memperkuat Infrastruktur Untuk Mendukung Pengembangan Ekonomi Dan Pelayanan Dasar	Pemerataan pembangunan infrastruktur	Masyarakat Tulungagung	4 Kegiatan 0 null	250,000,000	DINAS PEKERJAAN UMUM DAN PENATAAN RUANG
1.03.02.2.02	Pengembangan dan Pengelolaan Sistem Irigasi Primer dan Sekunder pada Daerah Irigasi yang Luasnya dibawah 1000 Ha dalam 1 (satu) Daerah Kabupaten/Kota									0							20,500,000,000	
1.03.02.2.02.08	Peningkatan Jaringan Irigasi Permukaan	null Panjang Jaringan Irigasi Permukaan Yang Ditingkatkan Kualitasnya					0 null 4500 Meter	0	0	9,721,131,000	Kab. Tulungagung Semua Kecamatan, Semua Kelurahan	Dana Transfer Umum- Dana Alokasi Umum Dana Transfer Khusus - Dana Alokasi Khusus Fisik		Pemerataan pembangunan infrastruktur		0 null 4500 Meter	10,000,000,000	DINAS PEKERJAAN UMUM DAN PENATAAN RUANG
1.03.02.2.02.14	Rehabilitasi Jaringan Irigasi Permukaan	null Panjang jaringan irigasi yang direhabilitasi					0 null 200 Meter	0	0	9,391,040,500	Kab. Tulungagung Semua Kecamatan, Semua Kelurahan	Dana Transfer Umum- Dana Alokasi Umum		Pemerataan pembangunan infrastruktur		0 null 200 Meter	10,000,000,000	DINAS PEKERJAAN UMUM DAN PENATAAN RUANG
1.03.02.2.02.27	Operasional Unit Pengelola Irigasi									0		Dana Transfer Umum- Dana Alokasi Umum		Pemerataan pembangunan infrastruktur			500,000,000	DINAS PEKERJAAN UMUM DAN PENATAAN RUANG

**Penetapan Perubahan Rencana Kerja Pemerintah Daerah (RKPD)
Kabupaten Tulungagung
Tahun 2022**

Kode	Urusan/ Bidang Urusan/ Program/ Kegiatan/ Sub Kegiatan	Indikator Program/ Kegiatan/ Sub Kegiatan	Target Akhir Periode RPJMD	Realisasi Capaian RKPD Tahun 2020	Prakiraan Capaian Target RKPD Tahun 2021	Capaian Kinerja dan Kerangka Pendanaan						Kelompok Sasaran	Prakiraan Maju Rencana Tahun 2023		Perangkat Daerah Penanggung Jawab			
						Target 2022		Pagu Indikatif			Lokasi		Sumber Dana	Prioritas		Target	Pagu Indikatif	
						Semula	Menjadi	RKPD 2022	APBD 2022	RKPD 2022 Perubahan				Nasional				Daerah
1 03 03	PROGRAM PENGELOLAAN DAN PENGEMBANGAN SISTEM PENYEDIAAN AIR MINUM	Persentase Penduduk Terlayani Air Minum yang Aman dengan Cakupan Akses Sambungan Rumah (SR) dan Watermeter	%	%		88 %	88 %	16,949,900,000	2,688,089,000	27,162,000					88 %	26,226,200,000		
1 03 03 2.01	Pengelolaan dan Pengembangan Sistem Penyediaan Air Minum (SPAM) di Daerah Kabupaten/Kota	Jumlah rumah tangga yang mendapatkan pelayanan air minum	SR	SR		50 SR	50 SR	16,949,900,000	2,688,089,000	27,162,000					50 SR	26,226,200,000		
1 03 03 2.01 01	Penyusunan Rencana, Kebijakan, Strategi dan Teknis SPAM	JUMLAH DOKUMEN RENCANA, KEBIJAKAN, STRATEGI DAN TEKNIS SPAM YANG DI SUSUN				1 DOKUMEN	1 DOKUMEN	193,600,000	52,880,000	26,522,000	Semua Kab/Kota, Semua Kecamatan, Semua Kelurahan	PENDAPATAN ASLI DAERAH (PAD) Dana Transfer Khusus - Dana Alokasi Khusus Fisik	Memperkuat Infrastruktur Untuk Mendukung Ekonomi Dan Pelayanan Dasar	Pemerataan pembangunan infrastruktur	Masyarakat Kabupaten Tulungagung	1 DOKUMEN	110,000,000	DINAS PEKERJAAN UMUM DAN PENATAAN RUANG
1 03 03 2.01 02	Supervisi Pembangunan/Peningkatan/ Perluasan/Perbaikan SPAM	Jumlah Supervisi Pembangunan / Peningkatan /Perluasan / Perbaikan SPAM Yang Dilakukan				30 kegiatan	30 kegiatan	50,000,000	0	0	Semua Kab/Kota, Semua Kecamatan, Semua Kelurahan	Dana Transfer Umum- Dana Alokasi Umum	Memperkuat Infrastruktur Untuk Mendukung Pengembangan Ekonomi Dan Pelayanan Dasar	Pemerataan pembangunan infrastruktur	Masyarakat Kabupaten Tulungagung	30 kegiatan	55,000,000	DINAS PEKERJAAN UMUM DAN PENATAAN RUANG
1 03 03 2.01 04	Pembangunan SPAM Jaringan Perpipaan di Kawasan Perdesaan	Jumlah Sambungan Rumah yang terbangun pada SPAM Jaringan Perpipaan di Kawasan Perdesaan				100 SR	100 SR	2,028,850,000	0	0	Semua Kab/Kota, Semua Kecamatan, Semua Kelurahan	Dana Transfer Umum- Dana Alokasi Umum	Memperkuat Infrastruktur Untuk Mendukung Pengembangan Ekonomi Dan Pelayanan Dasar	Pemerataan pembangunan infrastruktur	Masyarakat Kabupaten Tulungagung	100 SR	5,335,000,000	DINAS PEKERJAAN UMUM DAN PENATAAN RUANG
1 03 03 2.01 05	Peningkatan SPAM Jaringan Perpipaan di Kawasan Perkotaan	Jumlah Sambungan Rumah yang ditingkatkan pada SPAM jaringan Perpipaan di Kawasan Perkotaan				20 SR	20 SR	1,019,600,000	0	0	Semua Kab/Kota, Semua Kecamatan, Semua Kelurahan	Dana Transfer Umum- Dana Alokasi Umum	Memperkuat Infrastruktur Untuk Mendukung Pengembangan Ekonomi Dan Pelayanan Dasar	Pemerataan pembangunan infrastruktur	Masyarakat Kabupaten Tulungagung	20 SR	1,139,600,000	DINAS PEKERJAAN UMUM DAN PENATAAN RUANG
1 03 03 2.01 06	Peningkatan SPAM Jaringan Perpipaan di Kawasan Perdesaan	Jumlah Sambungan Rumah yang ditingkatkan pada SPAM jaringan Perpipaan di Kawasan Perdesaan				100 SR	100 SR	8,528,850,000	0	0	Semua Kab/Kota, Semua Kecamatan, Semua Kelurahan	Dana Transfer Umum- Dana Alokasi Umum	Memperkuat Infrastruktur Untuk Mendukung Pengembangan Ekonomi Dan Pelayanan Dasar	Pemerataan pembangunan infrastruktur	Masyarakat Kabupaten Tulungagung	100 SR	10,835,000,000	DINAS PEKERJAAN UMUM DAN PENATAAN RUANG
1 03 03 2.01 07	Perluasan SPAM Jaringan Perpipaan di Kawasan Perkotaan	Jumlah Sambungan Rumah yang diperluas pada SPAM jaringan Perpipaan di Kawasan Perkotaan				20 SR	20 SR	519,600,000	0	0	Semua Kab/Kota, Semua Kecamatan, Semua Kelurahan	Dana Transfer Umum- Dana Alokasi Umum	Memperkuat Infrastruktur Untuk Mendukung Pengembangan Ekonomi Dan Pelayanan Dasar	Pemerataan pembangunan infrastruktur	Masyarakat Kabupaten Tulungagung	20 SR	1,139,600,000	DINAS PEKERJAAN UMUM DAN PENATAAN RUANG

**Penetapan Perubahan Rencana Kerja Pemerintah Daerah (RKPD)
Kabupaten Tulungagung
Tahun 2022**

Kode	Urusan/ Bidang Urusan/ Program/ Kegiatan/ Sub Kegiatan	Indikator Program/ Kegiatan/ Sub Kegiatan	Target Akhir Periode RPJMD	Realisasi Capaian RKPD Tahun 2020	Prakiraan Capaian Target RKPD Tahun 2021	Capaian Kinerja dan Kerangka Pendanaan							Kelompok Sasaran	Prakiraan Maju Rencana Tahun 2023		Perangkat Daerah Penanggung Jawab		
						Target 2022		Pagu Indikatif			Lokasi	Sumber Dana		Prioritas			Target	Pagu Indikatif
						Semula	Menjadi	RKPD 2022	APBD 2022	RKPD 2022 Perubahan				Nasional	Daerah			
1.03.03.2.01.11	Pembinaan dan Pengawasan Terhadap Penyelenggaraan SPAM oleh Pemerintah Desa dan Kelompok Masyarakat	Jumlah SDM yang mengikuti Pembinaan dan Pengawasan Terhadap Penyelenggaraan SPAM oleh Pemerintah Desa dan Kelompok Masyarakat				30 orang	30 orang	75,000,000	0	0	Semua Kab/Kota, Semua Kecamatan, Semua Kelurahan	Dana Transfer Umum-Dana Alokasi Umum	Memperkuat Infrastruktur Untuk Mendukung Pengembangan Ekonomi Dan Pelayanan Dasar	Pemerataan pembangunan infrastruktur	Masyarakat Kabupaten Tulungagung	30 orang	110,000,000	DINAS PEKERJAAN UMUM DAN PENATAAN RUANG
1.03.03.2.01.19	Perluasan SPAM Jaringan Perpipaan di Kawasan Perdesaan	Jumlah Sambungan Rumah yang diperluas pada SPAM jaringan Perpipaan di Kawasan Perdesaan				100 SR	100 SR	4,534,400,000	2,635,209,000	640,000	Semua Kab/Kota, Semua Kecamatan, Semua Kelurahan	Dana Transfer Umum-Dana Alokasi Umum, Dana Transfer Khusus - Dana Alokasi Khusus Fisik	Memperkuat Infrastruktur Untuk Mendukung Pengembangan Ekonomi Dan Pelayanan Dasar	Pemerataan pembangunan infrastruktur	Masyarakat Kabupaten Tulungagung	100 SR	7,502,000,000	DINAS PEKERJAAN UMUM DAN PENATAAN RUANG
1.03.05	PROGRAM PENGELOLAAN DAN PENGEMBANGAN SISTEM AIR LIMBAH	Prosentase Rumah Tangga Yang Memiliki Akses Sanitasi Dasar	%	%	%	98 %	98 %	14,853,745,000	6,586,982,000	68,449,000						98 %	28,488,966,000	
1.03.05.2.01	Pengelolaan dan Pengembangan Sistem Air Limbah Domestik dalam Daerah Kabupaten/Kota	Jumlah rumah tangga yang terbangun sanitasi	Unit	Unit	Unit	130 Unit	130 Unit	14,853,745,000	6,586,982,000	68,449,000						130 Unit	28,488,966,000	
1.03.05.2.01.01	Penyusunan Rencana, Kebijakan, Strategi dan Teknis Sistem Pengelolaan Air Limbah Domestik dalam Daerah Kabupaten/Kota	Jumlah Dokumen Rencana, Kebijakan, Strategi dan Teknis Sistem Pengelolaan Air Limbah Domestik dalam Daerah Kabupaten/Kota				1 dokumen	1 dokumen	175,000,000	95,000,000	39,879,000	Semua Kab/Kota, Semua Kecamatan, Semua Kelurahan	Dana Transfer Umum-Dana Alokasi Umum		Pemerataan pembangunan infrastruktur	Masyarakat Kabupaten Tulungagung	1 dokumen	143,000,000	DINAS PEKERJAAN UMUM DAN PENATAAN RUANG
1.03.05.2.01.06	Pembangunan/ Penyediaan Sub Sistem Pengolahan Setempat	Jumlah Pembangunan / Penyediaan Sub Sistem Pengolahan Setempat				200 unit	200 unit	12,050,000,000	6,491,982,000	28,570,000	Semua Kab/Kota, Semua Kecamatan, Semua Kelurahan	Dana Transfer Umum-Dana Alokasi Umum		Pemerataan pembangunan infrastruktur	Masyarakat Kabupaten Tulungagung	200 unit	25,287,966,000	DINAS PEKERJAAN UMUM DAN PENATAAN RUANG
1.03.05.2.01.08	Sosialisasi dan Pemberdayaan Masyarakat terkait Penyediaan Sistem Pengelolaan Air Limbah Domestik	Jumlah Masyarakat Yang Mendapat Sosialisasi dan Pemberdayaan Dalam Rangka Penyediaan Sistem Pengelolaan Air Limbah Domestik				20 orang	20 orang	50,000,000	0	0	Semua Kab/Kota, Semua Kecamatan, Semua Kelurahan	Dana Transfer Umum-Dana Alokasi Umum		Pemerataan pembangunan infrastruktur	Masyarakat Kabupaten Tulungagung	20 orang	55,000,000	DINAS PEKERJAAN UMUM DAN PENATAAN RUANG

**Penetapan Perubahan Rencana Kerja Pemerintah Daerah (RKPD)
Kabupaten Tulungagung
Tahun 2022**

Kode	Urusan/ Bidang Urusan/ Program/ Kegiatan/ Sub Kegiatan	Indikator Program/ Kegiatan/ Sub Kegiatan	Target Akhir Periode RPJMD	Realisasi Capaian RKPD Tahun 2020	Prakiraan Capaian Target RKPD Tahun 2021	Capaian Kinerja dan Kerangka Pendanaan							Kelompok Sasaran	Prakiraan Maju Rencana Tahun 2023		Perangkat Daerah Penanggung Jawab		
						Target 2022		Pagu Indikatif			Lokasi	Sumber Dana		Prioritas			Target	Pagu Indikatif
						Semula	Menjadi	RKPD 2022	APBD 2022	RKPD 2022 Perubahan				Nasional	Daerah			
1 03 05 2.01 09	Pengembangan SDM dan Kelembagaan Pengelolaan Air Limbah Domestik	Jumlah SDM Kelembagaan yang mendapatkan pengembangan pengelolaan air limbah domestik				30 orang	30 orang	44,145,000	0	0	Semua Kab/Kota, Semua Kecamatan, Semua Kelurahan	Dana Transfer Umum-Dana Alokasi Umum		Pemerataan pembangunan infrastruktur	Masyarakat Kabupaten Tulungagung	30 orang	110,000,000	DINAS PEKERJAAN UMUM DAN PENATAAN RUANG
1 03 05 2.01 11	Supervisi Pembangunan/Rehabilitasi /Peningkatan/Perluasan Sistem Pengelolaan Air Limbah Domestik Terpusat Skala Permukiman	Jumlah Supervisi Pembangunan / Rehabilitasi /Peningkatan Sistem Pengelolaan Air Limbah Domestik Terpusat Skala Permukiman				10 kegiatan	10 kegiatan	43,600,000	0	0	Semua Kab/Kota, Semua Kecamatan, Semua Kelurahan	Dana Transfer Umum-Dana Alokasi Umum		Pemerataan pembangunan infrastruktur	Masyarakat Kabupaten Tulungagung	10 kegiatan	110,000,000	DINAS PEKERJAAN UMUM DAN PENATAAN RUANG
1 03 05 2.01 12	Pembangunan/Perbaikan Sistem Pengelolaan Air Limbah Terpusat Skala Permukiman	Jumlah Sarana dan Prasarana Bidang Air Limbah Terpusat Yang Terbangun Skala Permukiman				2 unit	2 unit	2,491,000,000	0	0	Semua Kab/Kota, Semua Kecamatan, Semua Kelurahan	Dana Transfer Umum-Dana Alokasi Umum		Pemerataan pembangunan infrastruktur	Masyarakat Kabupaten Tulungagung	2 unit	2,783,000,000	DINAS PEKERJAAN UMUM DAN PENATAAN RUANG
1 03 06	PROGRAM PENGELOLAAN DAN PENGEMBANGAN SISTEM DRAINASE	Persentase jaringan drainase dalam kondisi baik	%	%		74 %	74 %	6,493,600,000	275,000,000	0						74 %	10,010,000,000	
1 03 06 2.01	Pengelolaan dan Pengembangan Sistem Drainase yang Terhubung Langsung dengan Sungai dalam Daerah Kabupaten/Kota	Jumlah drainase yang terbangun	m	m		100 m	100 m	6,493,600,000	275,000,000	0						100 m	10,010,000,000	
1 03 06 2.01 01	Penyusunan Rencana, Kebijakan, Strategi dan Teknis Sistem Drainase Perkotaan	Jumlah Dokumen Rencana, Kebijakan, Strategi dan Teknis Sistem Drainase Perkotaan				1 DOKUMEN	1 DOKUMEN	50,000,000	0	0	Semua Kab/Kota, Semua Kecamatan, Semua Kelurahan	Dana Transfer Umum-Dana Alokasi Umum		Pemerataan pembangunan infrastruktur	Masyarakat Kabupaten Tulungagung	1 DOKUMEN	55,000,000	DINAS PEKERJAAN UMUM DAN PENATAAN RUANG
1 03 06 2.01 02	Penyusunan Outline Plan pada Kawasan Genangan	Jumlah Dokumen Outline Plan pada Kawasan Genangan				1 dokumen	1 dokumen	500,000,000	75,000,000	0	Semua Kab/Kota, Semua Kecamatan, Semua Kelurahan	Dana Transfer Umum-Dana Alokasi Umum		Pemerataan pembangunan infrastruktur	Masyarakat Kabupaten Tulungagung	1 dokumen	550,000,000	DINAS PEKERJAAN UMUM DAN PENATAAN RUANG
1 03 06 2.01 03	Supervisi Pembangunan/Peningkatan/Rehabilitasi Sistem Drainase Perkotaan	Jumlah Supervisi Pembangunan / Peningkatan /Rehabilitasi Sistem Drainase Perkotaan				5 kegiatan	5 kegiatan	43,600,000	0	0	Semua Kab/Kota, Semua Kecamatan, Semua Kelurahan	Dana Transfer Umum-Dana Alokasi Umum		Pemerataan pembangunan infrastruktur	Masyarakat Kabupaten Tulungagung	5 kegiatan	110,000,000	DINAS PEKERJAAN UMUM DAN PENATAAN RUANG

**Penetapan Perubahan Rencana Kerja Pemerintah Daerah (RKPD)
Kabupaten Tulungagung
Tahun 2022**

Kode	Urusan/ Bidang Urusan/ Program/ Kegiatan/ Sub Kegiatan	Indikator Program/ Kegiatan/ Sub Kegiatan	Target Akhir Periode RPJMD	Realisasi Capaian RKPD Tahun 2020	Prakiraan Capaian Target RKPD Tahun 2021	Capaian Kinerja dan Kerangka Pendanaan						Kelompok Sasaran	Prakiraan Maju Rencana Tahun 2023		Perangkat Daerah Penanggung Jawab			
						Target 2022		Pagu Indikatif			Lokasi		Sumber Dana	Prioritas		Target	Pagu Indikatif	
						Semula	Menjadi	RKPD 2022	APBD 2022	RKPD 2022 Perubahan				Nasional				Daerah
1 03 06 2.01 05	Pembangunan Sistem Drainase Perkotaan	Panjang Drainase Perkotaan Yang Terbangun				50 m	50 m	975,000,000	0	0	Semua Kab/Kota, Semua Kecamatan, Semua Kelurahan	Dana Transfer Umum-Dana Alokasi Umum		Pemerataan pembangunan infrastruktur	Masyarakat Kabupaten Tulungagung	50 m	1,650,000,000	DINAS PEKERJAAN UMUM DAN PENATAAN RUANG
1 03 06 2.01 06	Peningkatan Saluran Drainase Perkotaan	Panjang Drainase Perkotaan Yang Ditingkatkan				50 m	50 m	975,000,000	200,000,000	0	Semua Kab/Kota, Semua Kecamatan, Semua Kelurahan	Dana Transfer Umum-Dana Alokasi Umum, Dana Transfer Khusus - Dana Alokasi Khusus Fisik		Pemerataan pembangunan infrastruktur	Masyarakat Kabupaten Tulungagung	50 m	1,650,000,000	DINAS PEKERJAAN UMUM DAN PENATAAN RUANG
1 03 06 2.01 07	Rehabilitasi Saluran Drainase Perkotaan	Panjang Drainase Perkotaan Yang Direhabilitasi				20 m	20 m	975,000,000	0	0	Semua Kab/Kota, Semua Kecamatan, Semua Kelurahan	Dana Transfer Umum-Dana Alokasi Umum		Pemerataan pembangunan infrastruktur	Masyarakat Kabupaten Tulungagung	20 m	1,320,000,000	DINAS PEKERJAAN UMUM DAN PENATAAN RUANG
1 03 06 2.01 12	Pembangunan Sistem Drainase Lingkungan	Panjang Drainase Lingkungan Yang Terbangun				100 m	100 m	975,000,000	0	0	Semua Kab/Kota, Semua Kecamatan, Semua Kelurahan	Dana Transfer Umum-Dana Alokasi Umum		Pemerataan pembangunan infrastruktur	Masyarakat Kabupaten Tulungagung	100 m	1,650,000,000	DINAS PEKERJAAN UMUM DAN PENATAAN RUANG
1 03 06 2.01 13	Peningkatan Saluran Drainase Lingkungan	Panjang Drainase Lingkungan Yang Ditingkatkan				100 m	100 m	975,000,000	0	0	Semua Kab/Kota, Semua Kecamatan, Semua Kelurahan	Dana Transfer Umum-Dana Alokasi Umum		Pemerataan pembangunan infrastruktur	Masyarakat Kabupaten Tulungagung	100 m	1,650,000,000	DINAS PEKERJAAN UMUM DAN PENATAAN RUANG
1 03 06 2.01 14	Rehabilitasi Saluran Drainase Lingkungan	Panjang Drainase Lingkungan Yang Direhabilitasi]				50 m	50 m	975,000,000	0	0	Semua Kab/Kota, Semua Kecamatan, Semua Kelurahan	Dana Transfer Umum-Dana Alokasi Umum		Pemerataan pembangunan infrastruktur	Masyarakat Kabupaten Tulungagung	50 m	1,320,000,000	DINAS PEKERJAAN UMUM DAN PENATAAN RUANG
1 03 06 2.01 16	Penyusunan Rencana, Kebijakan, Strategi dan Teknis Sistem Drainase Lingkungan	Jumlah Dokumen Rencana, Kebijakan, Strategi dan Teknis Sistem Drainase Lingkungan				1 dokumen	1 dokumen	50,000,000	0	0	Semua Kab/Kota, Semua Kecamatan, Semua Kelurahan	Dana Transfer Umum-Dana Alokasi Umum		Pemerataan pembangunan infrastruktur	Masyarakat Kabupaten Tulungagung	1 dokumen	55,000,000	DINAS PEKERJAAN UMUM DAN PENATAAN RUANG
1 03 07	PROGRAM PENGEMBANGAN PERMUKIMAN	Jumlah Dokumen Pengembangan Permukiman	Dokumen		Dokumen	1 Dokumen	1 Dokumen	1,600,000,000	25,000,000	9,740,000						1 Dokumen	2,431,000,000	

**Penetapan Perubahan Rencana Kerja Pemerintah Daerah (RKPD)
Kabupaten Tulungagung
Tahun 2022**

Kode	Urusan/ Bidang Urusan/ Program/ Kegiatan/ Sub Kegiatan	Indikator Program/ Kegiatan/ Sub Kegiatan	Target Akhir Periode RPJMD	Realisasi Capaian RKPD Tahun 2020	Prakiraan Capaian Target RKPD Tahun 2021	Capaian Kinerja dan Kerangka Pendanaan						Kelompok Sasaran	Prakiraan Maju Rencana Tahun 2023		Perangkat Daerah Penanggung Jawab			
						Target 2022		Pagu Indikatif			Lokasi		Sumber Dana	Prioritas		Target	Pagu Indikatif	
						Semula	Menjadi	RKPD 2022	APBD 2022	RKPD 2022 Perubahan				Nasional				Daerah
1 03 07 2.01	Penyelenggaraan Infrastruktur pada Permukiman di Kawasan Strategis Daerah Kabupaten/Kota	Jumlah Infrastruktur Permukiman yang terbangun	m		m	50 m	50 m	1,600,000,000	25,000,000	9,740,000				50 m	2,431,000,000			
1 03 07 2.01 01	Pembangunan dan Pengembangan Infrastruktur Kawasan Permukiman di Kawasan Strategis Daerah Kabupaten/Kota	Jumlah pembangunan dan pengembangan infrastruktur kawasan permukiman di Kawasan Strategis Daerah Kabupaten/Kota				1 kegiatan	1 kegiatan	1,500,000,000	0	0	Semua Kab/Kota, Semua Kecamatan, Semua Kelurahan	Dana Transfer Umum-Dana Alokasi Umum	Memperkuat Infrastruktur Untuk Mendukung Pengembangan Ekonomi Dan Pelayanan Dasar	Pemerataan pembangunan infrastruktur	Masyarakat Kabupaten Tulungagung	1 kegiatan	11,000,000	DINAS PEKERJAAN UMUM DAN PENATAAN RUANG
1 03 07 2.01 03	Pengawasan dan Pengendalian Infrastruktur Kawasan Permukiman di Kawasan Strategis Daerah Kabupaten/Kota	Jumlah pengawasan dan pengendalian Infrastruktur Kawasan Permukiman di Kawasan Strategis Daerah Kabupaten/Kota				1 kegiatan	1 kegiatan	50,000,000	25,000,000	9,740,000	Semua Kab/Kota, Semua Kecamatan, Semua Kelurahan	Dana Transfer Umum-Dana Alokasi Umum	Memperkuat Infrastruktur Untuk Mendukung Pengembangan Ekonomi Dan Pelayanan Dasar	Pemerataan pembangunan infrastruktur	Masyarakat Kabupaten Tulungagung	1 kegiatan	1,210,000,000	DINAS PEKERJAAN UMUM DAN PENATAAN RUANG
1 03 07 2.01 04	Pembinaan Penyelenggaraan Infrastruktur Kawasan Permukiman di Kawasan Strategis Daerah Kabupaten/Kota	Jumlah SDM Yang Mendapatkan Pembinaan Penyelenggaraan Infrastruktur Kawasan Permukiman				20 orang	20 orang	50,000,000	0	0	Semua Kab/Kota, Semua Kecamatan, Semua Kelurahan	Dana Transfer Umum-Dana Alokasi Umum	Memperkuat Infrastruktur Untuk Mendukung Pengembangan Ekonomi Dan Pelayanan Dasar	Pemerataan pembangunan infrastruktur	Masyarakat Kabupaten Tulungagung	20 orang	1,210,000,000	DINAS PEKERJAAN UMUM DAN PENATAAN RUANG
1 03 08	PROGRAM PENATAAN BANGUNAN GEDUNG	Prosentase rekomendasi penyelenggaraan bangunan gedung yang sesuai dengan kebijakan penyelenggaraan bangunan gedung	%		%	73.00 %	73.00 %	31,375,620,000	4,945,000,000	6,895,000,000					73.00 %	5,445,050,000		
1 03 08 2.01	Penyelenggaraan Bangunan Gedung di Wilayah Daerah Kabupaten/Kota, Pemberian Izin Mendirikan Bangunan (IMB) dan Sertifikat Laik Fungsi Bangunan Gedung	Jumlah Rekomendasi Yang Diterbitkan	Dokumen		Dokumen	150 Dokumen	150 Dokumen	31,375,620,000	4,945,000,000	6,895,000,000					150 Dokumen	5,445,050,000		

**Penetapan Perubahan Rencana Kerja Pemerintah Daerah (RKPD)
Kabupaten Tulungagung
Tahun 2022**

Kode	Urusan/ Bidang Urusan/ Program/ Kegiatan/ Sub Kegiatan	Indikator Program/ Kegiatan/ Sub Kegiatan	Target Akhir Periode RPJMD	Realisasi Capaian RKPD Tahun 2020	Prakiraan Capaian Target RKPD Tahun 2021	Capaian Kinerja dan Kerangka Pendanaan								Kelompok Sasaran	Prakiraan Maju Rencana Tahun 2023		Perangkat Daerah Penanggung Jawab	
						Target 2022		Pagu Indikatif			Lokasi	Sumber Dana	Prioritas		Target	Pagu Indikatif		
						Semula	Menjadi	RKPD 2022	APBD 2022	RKPD 2022 Perubahan			Nasional					Daerah
1 03 08 2.01 01	Penyelenggaraan Penerbitan Izin Mendirikan Bangunan (IMB), Sertifikat Laik Fungsi (SLF), peran Tenaga Ahli Bangunan Gedung (TABG), Pendataan Bangunan Gedung, serta Implementasi SIMBG	Jumlah dokumen Rekomendasi Ijin Mendirikan Bangunan (IMB), Sertifikat Laik Fungsi (SLF), peran Tenaga Ahli Bangunan Gedung (TABG), Pendataan Bangunan Gedung, serta Implementasi SIMBG Yang Diterbitkan				12 Kegiatan	12 Kegiatan	553,620,000	100,000,000	300,000,000	Kab. Tulungagung Semua Kecamatan, Semua Kelurahan	Dana Transfer Umum- Dana Alokasi Umum	Memperkuat Infrastruktur Untuk Mendukung Pengembangan Ekonomi Dan Pelayanan Dasar	Pemerataan pembangunan infrastruktur	Masyarakat Kabupaten Tulungagung	12 Kegiatan	109,000,000	DINAS PEKERJAAN UMUM DAN PENATAAN RUANG
1 03 08 2.01 02	Perencanaan, Pembangunan, Pengawasan, dan Pemanfaatan Bangunan Gedung Daerah Kabupaten/Kota	Jumlah Dokumen Perencanaan, Pembangunan, Pengawasan, dan Pemanfaatan Bangunan Gedung Daerah Kabupaten/Kota				3 Dokumen	3 Dokumen	30,658,500,000	4,820,000,000	6,520,000,000	Kab. Tulungagung Semua Kecamatan, Semua Kelurahan	Dana Transfer Umum- Dana Alokasi Khusus - Dana Alokasi Khusus Fisik	Memperkuat Infrastruktur Untuk Mendukung Pengembangan Ekonomi Dan Pelayanan Dasar	Pemerataan pembangunan infrastruktur	Masyarakat Kabupaten Tulungagung	3 Dokumen	5,253,800,000	DINAS PEKERJAAN UMUM DAN PENATAAN RUANG
1 03 08 2.01 04	Bantuan Teknis Pembangunan Bangunan Gedung Negara Daerah Kabupaten/Kota	Jumlah dokumen Bantuan Teknis Pembangunan Bangunan Gedung Negara Daerah Kabupaten/Kota				12 dokumen	12 dokumen	109,000,000	25,000,000	75,000,000	Kab. Tulungagung Semua Kecamatan, Semua Kelurahan	Dana Transfer Umum- Dana Alokasi Umum	Memperkuat Infrastruktur Untuk Mendukung Pengembangan Ekonomi Dan Pelayanan Dasar	Pemerataan pembangunan infrastruktur	Masyarakat Kabupaten Tulungagung	12 dokumen	27,250,000	DINAS PEKERJAAN UMUM DAN PENATAAN RUANG
1 03 08 2.01 05	Monitoring dan Evaluasi Penyelenggaraan Bangunan Gedung Negara Daerah Kabupaten/Kota	Jumlah Dokumen Monitoring dan Evaluasi Penyelenggaraan Bangunan Gedung Negara Daerah				12 Kegiatan	12 Kegiatan	54,500,000	0	0	Kab. Tulungagung Semua Kecamatan, Semua Kelurahan	Dana Transfer Umum- Dana Alokasi Umum	Memperkuat Infrastruktur Untuk Mendukung Pengembangan Ekonomi Dan Pelayanan Dasar	Pemerataan pembangunan infrastruktur	Masyarakat Kabupaten Tulungagung	12 Kegiatan	55,000,000	DINAS PEKERJAAN UMUM DAN PENATAAN RUANG
1 03 09	PROGRAM PENATAAN BANGUNAN DAN LINGKUNGANNYA							500,000,000	0	0							545,000,000	
1 03 09 2.01	Penyelenggaraan Penataan Bangunan dan Lingkungannya di Daerah Kabupaten/Kota							500,000,000	0	0							545,000,000	
1 03 09 2.01 01	Penyusunan Rencana, Kebijakan, Strategi dan Teknis Sistem Penataan Bangunan dan Lingkungan di Kabupaten/Kota	Jumlah Dokumen Penyusunan Rencana, Kebijakan, Strategi dan Teknis Sistem Penataan Bangunan dan Lingkungan di Kabupaten/Kota				1 Dokumen	1 Dokumen	500,000,000	0	0	Kab. Tulungagung Semua Kecamatan, Semua Kelurahan	PENDAPATAN ASLI DAERAH (PAD)		Pemerataan pembangunan infrastruktur		1 Dokumen	545,000,000	DINAS PEKERJAAN UMUM DAN PENATAAN RUANG

**Penetapan Perubahan Rencana Kerja Pemerintah Daerah (RKPD)
Kabupaten Tulungagung
Tahun 2022**

Kode	Urusan/ Bidang Urusan/ Program/ Kegiatan/ Sub Kegiatan	Indikator Program/ Kegiatan/ Sub Kegiatan	Target Akhir Periode RPJMD	Realisasi Capaian RKPD Tahun 2020	Prakiraan Capaian Target RKPD Tahun 2021	Capaian Kinerja dan Kerangka Pendanaan						Kelompok Sasaran	Prakiraan Maju Rencana Tahun 2023		Perangkat Daerah Penanggung Jawab			
						Target 2022		Pagu Indikatif			Lokasi		Sumber Dana	Prioritas		Target	Pagu Indikatif	
						Semula	Menjadi	RKPD 2022	APBD 2022	RKPD 2022 Perubahan				Nasional				Daerah
1 03 10	PROGRAM PENYELENGGARA AN JALAN	Persentase Jalan Dengan Kondisi Baik	%		%	79.70 %	79.70 %	785,194,000,585	68,129,382,500	155,267,476,000				79.70 %	231,834,969,650			
1 03 10 2.01	Penyelenggaraan Jalan Kabupaten/Kota	Panjang Jalan Kondisi Baik	km		km	1349.15 km	1349.15 km	785,194,000,585	68,129,382,500	155,267,476,000				1349.15 km	231,834,969,650			
1 03 10 2.01 01	Penyusunan Rencana, Kebijakan, dan Strategi Pengembangan Jaringan Jalan Serta Perencanaan Teknis Penyelenggaraan Jalan dan Jembatan	Jumlah Dokumen Rencana, Kebijakan, Strategi dan Teknis Sistem Pengembangan Jalan				1 dokumen	3 dokumen	1,595,440,000	415,000,000	774,266,000	Kab. Tulungagung Semua Kecamatan, Semua Kelurahan	Dana Transfer Umum- Dana Alokasi Umum Dana Transfer Khusus - Dana Alokasi Khusus Fisik	Pemertataan kesejahteraan masyarakat	Masyarakat Kabupaten Tulungagu ng	3 dokumen	357,500,000	DINAS PEKERJAAN UMUM DAN PENATAAN RUANG	
1 03 10 2.01 02	Pembebasan Lahan/Tanah untuk Penyelenggaraan Jalan	Jumlah dokumen pembebasan lahan/tanah untuk penyelenggaraan jalan				30 dokumen	30 dokumen	15,969,893,500	20,000,000,000	30,000,000,000	Kab. Tulungagung Semua Kecamatan, Semua Kelurahan	Dana Transfer Umum- Dana Alokasi Umum Dana Transfer Khusus - Dana Alokasi Khusus Fisik	Pemertataan kesejahteraan masyarakat	Masyarakat Kabupaten Tulungagu ng	30 dokumen	22,000,000,000	DINAS PEKERJAAN UMUM DAN PENATAAN RUANG	
1 03 10 2.01 03	Pengelolaan Leger Jalan	Jumlah dokumen legger jalan yang tersusun				4 dokumen	4 dokumen	540,495,000	0	0	Semua Kab/Kota, Semua Kecamatan, Semua Kelurahan	PENDAPATAN ASLI DAERAH (PAD) Dana Transfer Umum-Dana Alokasi Umum	Pemertataan kesejahteraan masyarakat	Masyarakat Kabupaten Tulungagu ng	4 dokumen	682,137,500	DINAS PEKERJAAN UMUM DAN PENATAAN RUANG	
1 03 10 2.01 04	Survey Kondisi Jalan/Jembatan	Jumlah dokumen kondisi jalan dan jembatan yg terupdate				6 dokumen	6 dokumen	1,075,730,000	500,000,000	500,000,000	Kab. Tulungagung Semua Kecamatan, Semua Kelurahan	Dana Transfer Umum- Dana Alokasi Umum	Pemertataan kesejahteraan masyarakat	Masyarakat Kabupaten Tulungagu ng	6 dokumen	550,000,000	DINAS PEKERJAAN UMUM DAN PENATAAN RUANG	

**Penetapan Perubahan Rencana Kerja Pemerintah Daerah (RKPD)
Kabupaten Tulungagung
Tahun 2022**

Kode	Urusan/ Bidang Urusan/ Program/ Kegiatan/ Sub Kegiatan	Indikator Program/ Kegiatan/ Sub Kegiatan	Target Akhir Periode RPJMD	Realisasi Capaian RKPD Tahun 2020	Prakiraan Capaian Target RKPD Tahun 2021	Capaian Kinerja dan Kerangka Pendanaan							Kelompok Sasaran	Prakiraan Maju Rencana Tahun 2023		Perangkat Daerah Penanggung Jawab			
						Target 2022		Pagu Indikatif			Lokasi	Sumber Dana		Prioritas			Target	Pagu Indikatif	
						Semula	Menjadi	RKPD 2022	APBD 2022	RKPD 2022 Perubahan				Nasional	Daerah				
1.03.10.2.01.05	Pembangunan Jalan	Panjang jalan yang dibangun Panjang saluran pengering jalan yang terbangun Panjang tembok penahan badan jalan / tebing yang terbangun				942 m 915 m 89 m	1312 m 1957 m 391 m	266,133,988,910	5,162,250,000	10,447,250,000	Kab. Tulungagung Semua Kecamatan Semua Kelurahan	Dana Transfer Umum-Dana Alokasi Umum Dana Transfer Khusus - Dana Alokasi Khusus Fisik			Masyarakat Kabupaten Tulungagung	1312 m 1957 m 391 m	5,678,475,000	DINAS PEKERJAAN UMUM DAN PENATAAN RUANG	
1.03.10.2.01.06	Pelebaran Jalan Menuju Standar	Panjang jalan yang dilebarkan menuju standart				2000 m	434 m	34,397,862,975	0	201,187,500	Semua Kab/Kota, Semua Kecamatan, Semua Kelurahan	PENDAPATAN ASLI DAERAH (PAD) Dana Transfer Umum-Dana Alokasi Umum DBH CHT DAK Fisik-Bidang Pendidikan-Reguler-Perpustakaan Daerah	Pemertataan kesejahteraan masyarakat			Masyarakat Kabupaten Tulungagung	434 m	21,700,163,100	DINAS PEKERJAAN UMUM DAN PENATAAN RUANG
1.03.10.2.01.08	Rekonstruksi Jalan	Panjang jalan yang direkonstruksi				10700 m	25988 m	187,196,158,325	20,568,956,500	43,868,956,500	Kab. Tulungagung Semua Kecamatan Semua Kelurahan	Dana Transfer Umum-Dana Alokasi Umum Dana Transfer Khusus - Dana Alokasi Khusus Fisik DAK Fisik-Bidang Jalan-Penugasan-Jalan	Pemertataan kesejahteraan masyarakat			Masyarakat Kabupaten Tulungagung	25988 m	22,625,852,150	DINAS PEKERJAAN UMUM DAN PENATAAN RUANG

**Penetapan Perubahan Rencana Kerja Pemerintah Daerah (RKPD)
Kabupaten Tulungagung
Tahun 2022**

Kode	Urusan/ Bidang Urusan/ Program/ Kegiatan/ Sub Kegiatan	Indikator Program/ Kegiatan/ Sub Kegiatan	Target Akhir Periode RPJMD	Realisasi Capaian RKPD Tahun 2020	Prakiraan Capaian Target RKPD Tahun 2021	Capaian Kinerja dan Kerangka Pendanaan						Kelompok Sasaran	Prakiraan Maju Rencana Tahun 2023		Perangkat Daerah Penanggung Jawab			
						Target 2022		Pagu Indikatif			Lokasi		Sumber Dana	Prioritas		Target	Pagu Indikatif	
						Semula	Menjadi	RKPD 2022	APBD 2022	RKPD 2022 Perubahan				Nasional				Daerah
1.03.10.2.01.09	Rehabilitasi Jalan	Panjang jalan yang direhabilitasi				3000 m	2098 m	39,551,045,860	0	402,640,000	Semua Kab/Kota, Semua Kecamatan, Semua Kelurahan	PENDAPATAN ASLI DAERAH (PAD) Dana Transfer Umum-Dana Alokasi Umum DBH CHT DAK Fisik-Bidang Pendidikan-Reguler-Perpustakaan Daerah	Pemertataan kesejahteraan masyarakat	Masyarakat Kabupaten Tulungagung	2098 m	26,735,912,500	DINAS PEKERJAAN UMUM DAN PENATAAN RUANG	
1.03.10.2.01.10	Pemeliharaan Berkala Jalan	Panjang jalan yang dipelihara berkala				10000 m	53894 m	187,637,262,310	17,893,176,000	60,483,176,000	Kab. Tulungagung, Semua Kecamatan, Semua Kelurahan	Dana Transfer Umum-Dana Alokasi Umum Dana Transfer Khusus - Dana Alokasi Khusus Fisik DAK Fisik-Bidang Jalan-Reguler-Jalan		Masyarakat Kabupaten Tulungagung	53894 m	19,682,493,600	DINAS PEKERJAAN UMUM DAN PENATAAN RUANG	
1.03.10.2.01.12	Pembangunan Jembatan	Panjang gorong-gorong yang terbangun Panjang jembatan yang dibangun				50 m 50 m	50 m 50 m	19,278,005,900	0	0	Semua Kab/Kota, Semua Kecamatan, Semua Kelurahan	PENDAPATAN ASLI DAERAH (PAD) Dana Transfer Umum-Dana Alokasi Umum DBH CHT DAK Fisik-Bidang Pendidikan-Reguler-Perpustakaan Daerah	Pemertataan kesejahteraan masyarakat	Masyarakat Kabupaten Tulungagung	50 m 50 m	40,464,385,500	DINAS PEKERJAAN UMUM DAN PENATAAN RUANG	

**Penetapan Perubahan Rencana Kerja Pemerintah Daerah (RKPD)
Kabupaten Tulungagung
Tahun 2022**

Kode	Urusan/ Bidang Urusan/ Program/ Kegiatan/ Sub Kegiatan	Indikator Program/ Kegiatan/ Sub Kegiatan	Target Akhir Periode RPJMD	Realisasi Capaian RKPD Tahun 2020	Prakiraan Capaian Target RKPD Tahun 2021	Capaian Kinerja dan Kerangka Pendanaan							Kelompok Sasaran	Prakiraan Maju Rencana Tahun 2023		Perangkat Daerah Penanggung Jawab		
						Target 2022		Pagu Indikatif			Lokasi	Sumber Dana		Prioritas			Target	Pagu Indikatif
						Semula	Menjadi	RKPD 2022	APBD 2022	RKPD 2022 Perubahan				Nasional	Daerah			
1.03.10.2.01.16	Penggantian Jembatan	Panjang gorong-gorong yang diganti Panjang jembatan yang diganti				29 m 35 m	86 m 79 m	22,281,751,055	3,250,000,000	7,350,000,000	Kab. Tulungagung, PAGERWOJO, Kab. Tulungagung, Bandung, Suwaru	Dana Transfer Umum- Dana Alokasi Umum Dana Transfer Khusus - Dana Alokasi Khusus Fisik	Pemertataan kesejahteraan masyarakat	Masyarakat Kabupaten Tulungagung	86 m 79 m	3,575,000,000	DINAS PEKERJAAN UMUM DAN PENATAAN RUANG	
1.03.10.2.01.17	Pelebaran Jembatan	Panjang jembatan yang dilebarkan				25 m	25 m	3,245,906,750	0	0	Semua Kab/Kota, Semua Kecamatan, Semua Kelurahan	PENDAPATAN ASLI DAERAH (PAD) Dana Transfer Umum-Dana Alokasi Umum DBH CHT DAK Fisik-Bidang Pendidikan-Reguler-Perpustakaan Daerah	Pemertataan kesejahteraan masyarakat	Masyarakat Kabupaten Tulungagung	25 m	3,148,885,300	DINAS PEKERJAAN UMUM DAN PENATAAN RUANG	
1.03.10.2.01.18	Rehabilitasi Jembatan	Panjang jembatan yang direhabilitasi				10 m2	54 m2	1,971,365,000	190,000,000	990,000,000	Kab. Tulungagung, Semua Kecamatan, Semua Kelurahan	Dana Transfer Umum- Dana Alokasi Umum Dana Transfer Khusus - Dana Alokasi Khusus Fisik	Pemertataan kesejahteraan masyarakat	Masyarakat Kabupaten Tulungagung	54 m2	209,000,000	DINAS PEKERJAAN UMUM DAN PENATAAN RUANG	
1.03.10.2.01.20	Pemeliharaan Berkala Jembatan	Jumlah jembatan yang dipelihara berkala				25 meter	25 meter	259,265,000	0	0	Semua Kab/Kota, Semua Kecamatan, Semua Kelurahan	PENDAPATAN ASLI DAERAH (PAD) Dana Transfer Umum-Dana Alokasi Umum DBH CHT DAK Fisik-Bidang Pendidikan-Reguler-Perpustakaan Daerah	Pemertataan kesejahteraan masyarakat	Masyarakat Kabupaten Tulungagung	25 meter	2,420,000,000	DINAS PEKERJAAN UMUM DAN PENATAAN RUANG	

**Penetapan Perubahan Rencana Kerja Pemerintah Daerah (RKPD)
Kabupaten Tulungagung
Tahun 2022**

Kode	Urusan/ Bidang Urusan/ Program/ Kegiatan/ Sub Kegiatan	Indikator Program/ Kegiatan/ Sub Kegiatan	Target Akhir Periode RPJMD	Realisasi Capaian RKPD Tahun 2020	Prakiraan Capaian Target RKPD Tahun 2021	Capaian Kinerja dan Kerangka Pendanaan							Kelompok Sasaran	Prakiraan Maju Rencana Tahun 2023		Perangkat Daerah Penanggung Jawab		
						Target 2022		Pagu Indikatif			Lokasi	Sumber Dana		Prioritas			Target	Pagu Indikatif
						Semula	Menjadi	RKPD 2022	APBD 2022	RKPD 2022 Perubahan				Nasional	Daerah			
1 03 10 2.01 21	Penanggulangan Bencana/Tanggap Darurat	Prosentase penanggulangan bencana tanggap darurat yang ditindaklanjuti				100 %	100 %	1,234,770,000	0	0	Semua Kab/Kota, Semua Kecamatan, Semua Kelurahan	PENDAPATAN ASLI DAERAH (PAD) Dana Transfer Umum-Dana Alokasi Umum		Pemertataan kesejahteraan masyarakat	Masyarakat Kabupaten Tulungagu ng	100 %	60,630,165,000	DINAS PEKERJAAN UMUM DAN PENATAAN RUANG
1 03 10 2.01 22	Pemantauan dan Evaluasi Penyelenggaraan Jalan/Jembatan	Jumlah dokumen hasil pemantauan dan evaluasi jalan/jembatan				4 dokumen	4 dokumen	178,895,000	0	0	Semua Kab/Kota, Semua Kecamatan, Semua Kelurahan	PENDAPATAN ASLI DAERAH (PAD) Dana Transfer Umum-Dana Alokasi Umum		Pemertataan kesejahteraan masyarakat	Masyarakat Kabupaten Tulungagu ng	4 dokumen	1,210,000,000	DINAS PEKERJAAN UMUM DAN PENATAAN RUANG
1 03 10 2.01 23	Pengawasan Teknis Penyelenggaraan Jalan/Jembatan	Monitoring ke lokasi pekerjaan				920 frekuensi	1540 frekuensi	2,646,165,000	150,000,000	250,000,000	Kab. Tulungagung, Semua Kecamatan, Semua Kelurahan	Dana Transfer Umum- Dana Alokasi Umum Dana Transfer Khusus - Dana Alokasi Khusus Fisik			Masyarakat Kabupaten Tulungagu ng	1540 frekuensi	165,000,000	DINAS PEKERJAAN UMUM DAN PENATAAN RUANG
1 03 11	PROGRAM PENGEMBANGAN JASA KONSTRUKSI	Persentase Badan Usaha Yang Sudah Mendapatkan Pembinaan	%		%	100 %	100 %	883,741,800	200,000,000	400,000,000						100 %	1,009,156,500	
1 03 11 2.01	Penyelenggaraan Pelatihan Tenaga Terampil Konstruksi	Jumlah Tenaga Terampil Konstruksi Yang Memiliki Sertifikat Kompetensi Kerja (SKT)	Orang		Orang	80 Orang	80 Orang	92,411,000	0	0						80 Orang	101,652,100	
1 03 11 2.01 04	Pelaksanaan Pelatihan Tenaga Terampil Konstruksi	Jumlah Tenaga Terampil yang Kompeten dan Bersertifikasi				80 Orang	80 Orang	92,411,000	0	0	Kab. Tulungagung, Semua Kecamatan, Semua Kelurahan	Dana Transfer Umum- Dana Alokasi Umum	Memperkuat Infrastruktur Untuk Mendukung Pengembangan Ekonomi Dan Pelayanan Dasar	Pemerataan pembangunan infrastruktur	0	80 Orang	101,652,100	DINAS PEKERJAAN UMUM DAN PENATAAN RUANG
1 03 11 2.02	Penyelenggaraan Sistem Informasi Jasa Konstruksi Cakupan Daerah Kabupaten/Kota	Jumlah Sistem Informasi Jasa Konstruksi	Sistem		Sistem	1 Sistem	1 Sistem	690,420,800	200,000,000	400,000,000						1 Sistem	797,504,400	
1 03 11 2.02 06	Penyusunan Data dan Informasi Tenaga Kerja dan Badan Usaha	Jumlah Dokumen Informasi Tenaga Kerja Konstruksi dan Badan Usaha				1 Dokumen	1 Dokumen	50,000,000	0	0	Kab. Tulungagung, Semua Kecamatan, Semua Kelurahan	Dana Transfer Umum- Dana Alokasi Umum		Pemerataan pembangunan infrastruktur	Masyarakat Karesidena n Kediri	1 Dokumen	55,000,000	DINAS PEKERJAAN UMUM DAN PENATAAN RUANG

**Penetapan Perubahan Rencana Kerja Pemerintah Daerah (RKPD)
Kabupaten Tulungagung
Tahun 2022**

Kode	Urusan/ Bidang Urusan/ Program/ Kegiatan/ Sub Kegiatan	Indikator Program/ Kegiatan/ Sub Kegiatan	Target Akhir Periode RPJMD	Realisasi Capaian RKPD Tahun 2020	Prakiraan Capaian Target RKPD Tahun 2021	Capaian Kinerja dan Kerangka Pendanaan							Kelompok Sasaran	Prakiraan Maju Rencana Tahun 2023		Perangkat Daerah Penanggung Jawab		
						Target 2022		Pagu Indikatif			Lokasi	Sumber Dana		Prioritas			Target	Pagu Indikatif
						Semula	Menjadi	RKPD 2022	APBD 2022	RKPD 2022 Perubahan				Nasional	Daerah			
1 03 11 2.02 07	Penyusunan Data dan Informasi Ketersediaan/Penggunaan Material dan Peralatan	Jumlah Dokumen Informasi Ketersediaan / Penggunaan Material dan Peralatan				1 Dokumen	1 Dokumen	340,400,000	0	0	Semua Kab/Kota, Semua Kecamatan, Semua Kelurahan	Dana Transfer Umum-Dana Alokasi Umum		Pemerataan pembangunan infrastruktur	Masyarakat Karesidena n Kediri	1 Dokumen	374,440,000	DINAS PEKERJAAN UMUM DAN PENATAAN RUANG
1 03 11 2.02 08	Penyusunan Data dan Informasi Profil Pekerjaan Konstruksi	Jumlah Dokumen Informasi Profil Pekerjaan Konstruksi dan Laboratorium				1 Dokumen	1 Dokumen	300,020,800	200,000,000	400,000,000	Kab. Tulungagung, Semua Kecamatan, Semua Kelurahan	Dana Transfer Umum-Dana Alokasi Umum		Pemerataan pembangunan infrastruktur	Masyarakat Karesidena n Kediri	1 Dokumen	220,000,000	DINAS PEKERJAAN UMUM DAN PENATAAN RUANG
1 03 11 2.02 11	Penyusunan Data dan Informasi Kegagalan Bangunan/Konstruksi	Jumlah Dokumen Pengujian Laboratorium yang Tidak Sesuai dengan Mutu yang ditentukan / diharapkan				1 Dokumen	1 Dokumen	0	0	0	Kab. Tulungagung, Semua Kecamatan, Semua Kelurahan	Dana Transfer Umum-Dana Alokasi Umum		Pemerataan pembangunan infrastruktur	Masyarakat Karesidena n Kediri	1 Dokumen	148,064,400	DINAS PEKERJAAN UMUM DAN PENATAAN RUANG
1 03 11 2.03	Penerbitan Izin Usaha Jasa Konstruksi Nasional (Non Kecil dan Kecil)	Jumlah Izin Usaha Jasa Konstruksi Nasional (Non Kecil dan Kecil) Yang Direkomendasi	Rekomendasi		Rekomendasi	12 Rekomendasi	12 Rekomendasi	50,000,000	0	0						12 Rekomendasi	55,000,000	
1 03 11 2.03 02	Dukungan/Fasilitasi Penyelenggaraan Penerbitan Rekomendasi Teknis IUJK Nasional	Jumlah Dokumen Penerbitan Rekomendasi Teknis IUJK				1 Dokumen	1 Dokumen	50,000,000	0	0	Kab. Tulungagung, Semua Kecamatan, Semua Kelurahan	Dana Transfer Umum-Dana Alokasi Umum		Pemerataan pembangunan infrastruktur	0	1 Dokumen	55,000,000	DINAS PEKERJAAN UMUM DAN PENATAAN RUANG
1 03 11 2.03 03	Pembinaan dan Peningkatan Kapasitas Badan Usaha Jasa Konstruksi	Jumlah Badan Usaha Jasa Konstruksi yang Dibina dan Ditingkatkan Kapasitasnya				50 Badan Usaha	50 Badan Usaha	0	0	0	Semua Kab/Kota, Semua Kecamatan, Semua Kelurahan	Dana Transfer Umum-Dana Alokasi Umum		Pemerataan pembangunan infrastruktur	0	50 Badan Usaha	0	DINAS PEKERJAAN UMUM DAN PENATAAN RUANG
1 03 11 2.04	Pengawasan Tertib Usaha, Tertib Penyelenggaraan dan Tertib Pemanfaatan Jasa Konstruksi	Jumlah Pengawasan Tertib Usaha, Tertib Penyelenggaraan dan Tertib Pemanfaatan Jasa Konstruksi Yang Dilaksanakan	Badan Usaha		Badan Usaha	50 Badan Usaha	50 Badan Usaha	50,910,000	0	0						50 Badan Usaha	55,000,000	
1 03 11 2.04 03	Pengawasan dan Evaluasi Tertib Usaha, Tertib Penyelenggaraan, dan Tertib Pemanfaatan Jasa Konstruksi	Jumlah Dokumen Pengawasan dan Evaluasi Tertib Usaha, Tertib Penyelenggaraan dan Tertib Pemanfaatan Jasa Konstruksi				1 Dokumen	1 Dokumen	50,910,000	0	0	Kab. Tulungagung, Semua Kecamatan, Semua Kelurahan	Dana Transfer Umum-Dana Alokasi Umum		Pemerataan pembangunan infrastruktur	0	1 Dokumen	55,000,000	DINAS PEKERJAAN UMUM DAN PENATAAN RUANG
1 03 12	PROGRAM PENYELENGGARAAN PENATAAN RUANG	Persentase pengajuan rekomendasi tata ruang yang ditindaklanjuti	%		%	100 %	100 %	1,704,500,000	250,000,000	967,402,000						100 %	872,500,000	

**Penetapan Perubahan Rencana Kerja Pemerintah Daerah (RKPD)
Kabupaten Tulungagung
Tahun 2022**

Kode	Urusan/ Bidang Urusan/ Program/ Kegiatan/ Sub Kegiatan	Indikator Program/ Kegiatan/ Sub Kegiatan	Target Akhir Periode RPJMD	Realisasi Capaian RKPD Tahun 2020	Prakiraan Capaian Target RKPD Tahun 2021	Capaian Kinerja dan Kerangka Pendanaan						Kelompok Sasaran	Prakiraan Maju Rencana Tahun 2023		Perangkat Daerah Penanggung Jawab			
						Target 2022		Pagu Indikatif			Lokasi		Sumber Dana	Prioritas		Target	Pagu Indikatif	
						Semula	Menjadi	RKPD 2022	APBD 2022	RKPD 2022 Perubahan				Nasional				Daerah
1 03 12 2.01	Penetapan Rencana Tata Ruang Wilayah (RTRW) dan Rencana Rinci Tata Ruang (RRTR) Kabupaten/Kota	Jumlah Dokumen Rencana Tata Ruang Wilayah (RTRW) dan Rencana Rinci Tata Ruang (RRTR) Yang Ditetapkan	Dokumen		Dokumen	2 Dokumen	2 Dokumen	800,000,000	150,000,000	617,402,000				2 Dokumen	490,500,000			
1 03 12 2.01 01	Pelaksanaan Persetujuan Substansi, Evaluasi, Konsultasi Evaluasi dan Penetapan RTRW Kabupaten/Kota	Jumlah Dokumen Rencana Tata Ruang Wilayah (RTRW)				1 Dokumen	1 Dokumen	500,000,000	150,000,000	617,402,000	Kab. Tulungagung, Semua Kecamatan, Semua Kelurahan	Dana Transfer Umum-Dana Alokasi Umum		Pemerataan pembangunan infrastruktur	Masyarakat Kabupaten Tulungagung	1 Dokumen	163,500,000	DINAS PEKERJAAN UMUM DAN PENATAAN RUANG
1 03 12 2.01 02	Pelaksanaan Persetujuan Substansi, Evaluasi, Konsultasi Evaluasi dan Penetapan RRTR Kabupaten/Kota	Jumlah Koordinasi dan Sinkronisasi Penyusunan RRTR Kabupaten/Kota				1 Dokumen	1 Dokumen	300,000,000	0	0	Kab. Tulungagung, Semua Kecamatan, Semua Kelurahan	PENDAPATAN ASLI DAERAH (PAD)		Pemerataan pembangunan infrastruktur	Masyarakat Kabupaten Tulungagung	1 Dokumen	327,000,000	DINAS PEKERJAAN UMUM DAN PENATAAN RUANG
1 03 12 2.02	Koordinasi dan Sinkronisasi Perencanaan Tata Ruang Daerah Kabupaten/Kota							600,000,000	0	200,000,000						218,000,000		
1 03 12 2.02 02	Koordinasi dan Sinkronisasi Penyusunan RRTR Kabupaten/Kota	Jumlah Koordinasi dan Sinkronisasi Penyusunan RRTR Kabupaten/Kota				1 Dokumen	1 Dokumen	600,000,000	0	200,000,000	Kab. Tulungagung, Semua Kecamatan, Semua Kelurahan	PENDAPATAN ASLI DAERAH (PAD) Dana Transfer Umum-Dana Alokasi Umum		Pemerataan pembangunan infrastruktur		1 Dokumen	218,000,000	DINAS PEKERJAAN UMUM DAN PENATAAN RUANG
1 03 12 2.03	Koordinasi dan Sinkronisasi Pemanfaatan Ruang Daerah Kabupaten/Kota	Jumlah Koordinasi dan Sinkronisasi Pemanfaatan Ruang Yang Dilaksanakan	Dokumen		Dokumen	1 Dokumen	1 Dokumen	250,000,000	100,000,000	150,000,000					1 Dokumen	109,000,000		
1 03 12 2.03 01	Koordinasi dan Sinkronisasi Pemanfaatan Ruang untuk Investasi dan Pembangunan Daerah	Jumlah Dokumen Rekomendasi Pemanfaatan Ruang yang Diterbitkan				1 Dokumen	1 Dokumen	250,000,000	100,000,000	150,000,000	Kab. Tulungagung, Semua Kecamatan, Semua Kelurahan	Dana Transfer Umum-Dana Alokasi Umum	Memperkuat Infrastruktur Untuk Mendukung Pengembangan Ekonomi Dan Pelayanan Dasar	Pemerataan pembangunan infrastruktur	Masyarakat Kabupaten Tulungagung	1 Dokumen	109,000,000	DINAS PEKERJAAN UMUM DAN PENATAAN RUANG
1 03 12 2.04	Koordinasi dan Sinkronisasi Pengendalian Pemanfaatan Ruang Daerah Kabupaten/Kota	Jumlah Koordinasi dan Sinkronisasi Pengendalian Pemanfaatan Ruang Yang Dilaksanakan	Koordinasi		Koordinasi	10 Koordinasi	10 Koordinasi	54,500,000	0	0					10 Koordinasi	55,000,000		

**Penetapan Perubahan Rencana Kerja Pemerintah Daerah (RKPD)
Kabupaten Tulungagung
Tahun 2022**

Kode	Urusan/ Bidang Urusan/ Program/ Kegiatan/ Sub Kegiatan	Indikator Program/ Kegiatan/ Sub Kegiatan	Target Akhir Periode RPJMD	Realisasi Capaian RKPD Tahun 2020	Prakiraan Capaian Target RKPD Tahun 2021	Capaian Kinerja dan Kerangka Pendanaan						Kelompok Sasaran	Prakiraan Maju Rencana Tahun 2023		Perangkat Daerah Penanggung Jawab			
						Target 2022		Pagu Indikatif			Lokasi		Sumber Dana	Prioritas		Target	Pagu Indikatif	
						Semula	Menjadi	RKPD 2022	APBD 2022	RKPD 2022 Perubahan				Nasional				Daerah
1 03 12 2.04 04	Koordinasi Pelaksanaan Penataan Ruang	Jumlah Koordinasi Dalam Rangka Pelaksanaan				12 Kegiatan	12 Kegiatan	54,500,000	0	0	Kab. Tulungagung Semua Kecamatan Semua Kelurahan	Dana Transfer Umum- Dana Alokasi Umum	Memperkuat Infrastruktur Untuk Mendukung Pengembangan Ekonomi Dan Pelayanan Dasar	Pemerataan pembangunan infrastruktur	0	12 Kegiatan	55,000,000	DINAS PEKERJAAN UMUM DAN PENATAAN RUANG
1	URUSAN PEMERINTAHAN WAJIB YANG BERKAITAN DENGAN PELAYANAN DASAR																	
1 03	URUSAN PEMERINTAHAN BIDANG PEKERJAAN UMUM DAN PENATAAN RUANG						3,100,000,000	1,071,875,000	4,291,875,000							1,179,062,500		
1 03 10	PROGRAM PENYELENGGARAAN JALAN						3,100,000,000	1,071,875,000	4,291,875,000							1,179,062,500		
1 03 10 2.01	Penyelenggaraan Jalan Kabupaten/Kota						3,100,000,000	1,071,875,000	4,291,875,000							1,179,062,500		
1 03 10 2.01 11	Pemeliharaan Rutin Jalan	Panjang Jalan yang Terpelihara				15 km	15 km	3,000,000,000	1,000,000,000	4,220,000,000	Kab. Tulungagung Semua Kecamatan Semua Kelurahan	PENDAPATAN ASLI DAERAH (PAD) Dana Transfer Khusus - Dana Alokasi Khusus Fisik		Pemerataan pembangunan infrastruktur		15 km	1,100,000,000	DINAS PEKERJAAN UMUM DAN PENATAAN RUANG
1 03 10 2.01 19	Pemeliharaan Rutin Jembatan	Panjang Jembatan yang Terpelihara				250 meter	250 meter	100,000,000	71,875,000	71,875,000		PENDAPATAN ASLI DAERAH (PAD)		Pemerataan pembangunan infrastruktur		250 meter	79,062,500	DINAS PEKERJAAN UMUM DAN PENATAAN RUANG
1	URUSAN PEMERINTAHAN WAJIB YANG BERKAITAN DENGAN PELAYANAN DASAR																	
1 03	URUSAN PEMERINTAHAN BIDANG PEKERJAAN UMUM DAN PENATAAN RUANG						3,100,000,000	1,261,875,000	4,511,875,000							1,388,062,500		
1 03 10	PROGRAM PENYELENGGARAAN JALAN						3,100,000,000	1,261,875,000	4,511,875,000							1,388,062,500		
1 03 10 2.01	Penyelenggaraan Jalan Kabupaten/Kota						3,100,000,000	1,261,875,000	4,511,875,000							1,388,062,500		
1 03 10 2.01 11	Pemeliharaan Rutin Jalan	Panjang jalan yang terpelihara				18000 meter	18000 meter	3,000,000,000	1,190,000,000	4,440,000,000	Semua Kab/Kota, Semua Kecamatan, Semua Kelurahan	PENDAPATAN ASLI DAERAH (PAD) Dana Transfer Khusus - Dana Alokasi Khusus Fisik		Pemerataan pembangunan infrastruktur		18000 meter	1,309,000,000	DINAS PEKERJAAN UMUM DAN PENATAAN RUANG
1 03 10 2.01 19	Pemeliharaan Rutin Jembatan	Panjang jembatan yang terpelihara				20 Lokasi	20 Lokasi	100,000,000	71,875,000	71,875,000						20 Lokasi	79,062,500	DINAS PEKERJAAN UMUM DAN PENATAAN RUANG
1	URUSAN PEMERINTAHAN WAJIB YANG BERKAITAN DENGAN PELAYANAN DASAR																	
1 03	URUSAN PEMERINTAHAN BIDANG PEKERJAAN UMUM DAN PENATAAN RUANG						3,204,215,200	1,021,875,000	4,619,175,000							0		
1 03 10	PROGRAM PENYELENGGARAAN JALAN						3,204,215,200	1,021,875,000	4,619,175,000							0		

**Penetapan Perubahan Rencana Kerja Pemerintah Daerah (RKPD)
Kabupaten Tulungagung
Tahun 2022**

Kode	Urusan/ Bidang Urusan/ Program/ Kegiatan/ Sub Kegiatan	Indikator Program/ Kegiatan/ Sub Kegiatan	Target Akhir Periode RPJMD	Realisasi Capaian RKPD Tahun 2020	Prakiraan Capaian Target RKPD Tahun 2021	Capaian Kinerja dan Kerangka Pendanaan						Kelompok Sasaran	Prakiraan Maju Rencana Tahun 2023		Perangkat Daerah Penanggung Jawab			
						Target 2022		Pagu Indikatif			Lokasi		Sumber Dana	Prioritas		Target	Pagu Indikatif	
						Semula	Menjadi	RKPD 2022	APBD 2022	RKPD 2022 Perubahan				Nasional				Daerah
1 03 10 2.01	Penyelenggaraan Jalan Kabupaten/Kota							3,204,215,200	1,021,875,000	4,619,175,000				0				
1 03 10 2.01 11	Pemeliharaan Rutin Jalan	Panjang jalan yang terpelihara				2500 m	2500 m	3,095,215,200	950,000,000	4,547,300,000	Kab. Tulungagung, Semua Kecamatan, Semua Kelurahan	Dana Transfer Umum- Dana Alokasi Umum, Dana Transfer Khusus - Dana Alokasi Khusus Fisik			2500 m	0	DINAS PEKERJAAN UMUM DAN PENATAAN RUANG	
1 03 10 2.01 19	Pemeliharaan Rutin Jembatan							109,000,000	71,875,000	71,875,000					0	DINAS PEKERJAAN UMUM DAN PENATAAN RUANG		
1	URUSAN PEMERINTAHAN WAJIB YANG BERKAITAN DENGAN PELAYANAN DASAR																	
1 03	URUSAN PEMERINTAHAN BIDANG PEKERJAAN UMUM DAN PENATAAN RUANG							3,100,000,000	1,021,875,000	3,771,875,000					1,124,062,500			
1 03 10	PROGRAM PENYELENGGARA AN JALAN							3,100,000,000	1,021,875,000	3,771,875,000					1,124,062,500			
1 03 10 2.01	Penyelenggaraan Jalan Kabupaten/Kota							3,100,000,000	1,021,875,000	3,771,875,000					1,124,062,500			
1 03 10 2.01 11	Pemeliharaan Rutin Jalan	Panjang jalan yang terpelihara				30 kilometer	30 kilometer	3,000,000,000	950,000,000	3,700,000,000	Semua Kab/Kota, Semua Kecamatan, Semua Kelurahan	PENDAPATAN ASLI DAERAH (PAD) Dana Transfer Khusus - Dana Alokasi Khusus Fisik		Pemerataan pembangunan infrastruktur	30 kilometer	1,045,000,000	DINAS PEKERJAAN UMUM DAN PENATAAN RUANG	
1 03 10 2.01 19	Pemeliharaan Rutin Jembatan	Panjang jembatan yang terpelihara				350 meter	350 meter	100,000,000	71,875,000	71,875,000	Semua Kab/Kota, Semua Kecamatan, Semua Kelurahan	PENDAPATAN ASLI DAERAH (PAD)		Pemerataan pembangunan infrastruktur	350 meter	79,062,500	DINAS PEKERJAAN UMUM DAN PENATAAN RUANG	
1	URUSAN PEMERINTAHAN WAJIB YANG BERKAITAN DENGAN PELAYANAN DASAR																	
1 03	URUSAN PEMERINTAHAN BIDANG PEKERJAAN UMUM DAN PENATAAN RUANG							54,999,850	40,000,000	5,270,000					44,000,000			
1 03 05	PROGRAM PENGELOLAAN DAN PENGEMBANGAN SISTEM AIR LIMBAH	Prosentase Rumah Tangga Yang Memiliki Akses Sanitasi Dasar	%		%	98.00 %	98.00 %	54,999,850	40,000,000	5,270,000					98.00 %	44,000,000		

**Penetapan Perubahan Rencana Kerja Pemerintah Daerah (RKPD)
Kabupaten Tulungagung
Tahun 2022**

Kode	Urusan/ Bidang Urusan/ Program/ Kegiatan/ Sub Kegiatan	Indikator Program/ Kegiatan/ Sub Kegiatan	Target Akhir Periode RPJMD	Realisasi Capaian RKPD Tahun 2020	Prakiraan Capaian Target RKPD Tahun 2021	Capaian Kinerja dan Kerangka Pendanaan						Kelompok Sasaran	Prakiraan Maju Rencana Tahun 2023		Perangkat Daerah Penanggung Jawab			
						Target 2022		Pagu Indikatif			Lokasi		Sumber Dana	Prioritas		Target	Pagu Indikatif	
						Semula	Menjadi	RKPD 2022	APBD 2022	RKPD 2022 Perubahan				Nasional				Daerah
1 03 05 2.01	Pengelolaan dan Pengembangan Sistem Air Limbah Domestik dalam Daerah Kabupaten/Kota	Prosentase rumah tangga yang memiliki akses sanitasi dasar	%		%	98 %	98 %	54,999,850	40,000,000	5,270,000				98 %	44,000,000			
1 03 05 2.01 10	Operasi dan Pemeliharaan Sistem Pengelolaan Air Limbah Domestik	Jumlah Sarana Dan Prasarana Pengelolaan Air Limbah Domestik Yang Dioperasikan Dan Dipelihara				2 Unit	2 Unit	54,999,850	40,000,000	5,270,000	Kab. Tulungagung Semua Kecamatan Semua Kelurahan	Dana Transfer Umum- Dana Alokasi Umum, Dana Transfer Khusus - Dana Alokasi Khusus Fisik	Memperkuat Infrastruktur Untuk Mendukung Pengembangan Ekonomi Dan Pelayanan Dasar	Pemerataan pembangunan infrastruktur	Masyarakat Kabupaten Tulungagung	2 Unit	44,000,000	DINAS PEKERJAAN UMUM DAN PENATAAN RUANG
TOTAL								892,558,310,477	103,622,145,353	227,171,902,503					359,617,113,084			

**Penetapan Perubahan Rencana Kerja Pemerintah Daerah (RKPD)
Kabupaten Tulungagung
Tahun 2022**

Kode	Urusan/ Bidang Urusan/ Program/ Kegiatan/ Sub Kegiatan	Indikator Program/ Kegiatan/ Sub Kegiatan	Target Akhir Periode RPJMD	Realisasi Capaian RKPD Tahun 2020	Prakiraan Capaian Target RKPD Tahun 2021	Capaian Kinerja dan Kerangka Pendanaan							Kelompok Sasaran	Prakiraan Maju Rencana Tahun 2023		Perangkat Daerah Penanggung Jawab		
						Target 2022		Pagu Indikatif			Lokasi	Sumber Dana		Prioritas			Target	Pagu Indikatif
						Semula	Menjadi	RKPD 2022	APBD 2022	RKPD 2022 Perubahan				Nasional	Daerah			
1.03.02.2.01.06	Pembangunan Embung dan Penampung Air Lainnya	Jumlah embung dan penampung air lainnya yang terbangun				1 Unit	1 Unit	0	0	0	Semua Kab/Kota, Semua Kecamatan, Semua Kelurahan			SDA dan Bangunan Pengaman Pantai pada Wilayah Sungai (WS)	1 Unit	25,000,000	DINAS PERUMAHAN, KAWASAN PERMUKIMAN	
1.03.02.2.01.07	Pembangunan Sumur Air Tanah untuk Air Baku	Jumlah sumur air tanah untuk air baku yang terbangun				1 Unit	1 Unit	0	0	0	Semua Kab/Kota, Semua Kecamatan, Semua Kelurahan			SDA dan Bangunan Pengaman Pantai pada Wilayah Sungai (WS)	1 Unit	25,000,000	DINAS PERUMAHAN, KAWASAN PERMUKIMAN	
1.03.02.2.01.08	Pembangunan Unit Air Baku	Jumlah unit air baku yang terbangun				1 Unit	1 Unit	0	0	0	Semua Kab/Kota, Semua Kecamatan, Semua Kelurahan			SDA dan Bangunan Pengaman Pantai pada Wilayah Sungai (WS)	1 Unit	25,000,000	DINAS PERUMAHAN, KAWASAN PERMUKIMAN	
1.03.02.2.01.09	Pembangunan Tanggul Sungai	Panjang tanggul sungai yang terbangun				350 Meter	350 Meter	3,037,400,000	0	0	Semua Kab/Kota, Semua Kecamatan, Semua Kelurahan	Dana Transfer Umum-Dana Alokasi Umum			SDA dan Bangunan Pengaman Pantai pada Wilayah Sungai (WS)	350 Meter	1,993,188,000	DINAS PERUMAHAN, KAWASAN PERMUKIMAN
1.03.02.2.01.10	Pembangunan Bangunan Perkuatan Tebing	Panjang bangunan perkuatan tebing yang terbangun				10 Meter	10 Meter	0	0	0	Semua Kab/Kota, Semua Kecamatan, Semua Kelurahan			SDA dan Bangunan Pengaman Pantai pada Wilayah Sungai (WS)	10 Meter	73,500,000	DINAS PERUMAHAN, KAWASAN PERMUKIMAN	
1.03.02.2.01.11	Pembangunan Pintu Air/Bendung Pengendali Banjir	Jumlah pintu air/bendung pengendali banjir yang terbangun				3 Unit	3 Unit	1,258,170,000	0	0	Semua Kab/Kota, Semua Kecamatan, Semua Kelurahan	Dana Transfer Umum-Dana Alokasi Umum	Pemerataan pembangunan infrastruktur		3 Unit	437,490,000	DINAS PERUMAHAN, KAWASAN PERMUKIMAN	
1.03.02.2.01.12	Pembangunan Kanal Banjir	Panjang kanal banjir yang terbangun				100 Meter	100 Meter	0	0	0	Semua Kab/Kota, Semua Kecamatan, Semua Kelurahan			SDA dan Bangunan Pengaman Pantai pada Wilayah Sungai (WS)	100 Meter	225,000,000	DINAS PERUMAHAN, KAWASAN PERMUKIMAN	
1.03.02.2.01.13	Pembangunan Stasiun Pompa Banjir	Jumlah stasiun pompa banjir yang terbangun				1 Unit	1 Unit	0	0	0	Semua Kab/Kota, Semua Kecamatan, Semua Kelurahan			SDA dan Bangunan Pengaman Pantai pada Wilayah Sungai (WS)	1 Unit	25,000,000	DINAS PERUMAHAN, KAWASAN PERMUKIMAN	

**Penetapan Perubahan Rencana Kerja Pemerintah Daerah (RKPD)
Kabupaten Tulungagung
Tahun 2022**

Kode	Urusan/ Bidang Urusan/ Program/ Kegiatan/ Sub Kegiatan	Indikator Program/ Kegiatan/ Sub Kegiatan	Target Akhir Periode RPJMD	Realisasi Capaian RKPD Tahun 2020	Prakiraan Capaian Target RKPD Tahun 2021	Capaian Kinerja dan Kerangka Pendanaan							Kelompok Sasaran	Prakiraan Maju Rencana Tahun 2023		Perangkat Daerah Penanggung Jawab		
						Target 2022		Pagu Indikatif			Lokasi	Sumber Dana		Prioritas			Target	Pagu Indikatif
						Semula	Menjadi	RKPD 2022	APBD 2022	RKPD 2022 Perubahan				Nasional	Daerah			
1.03.02.2.01.14	Pembangunan Polder/Kolam Retensi	Jumlah polder/kolam retensi yang terbangun				1 Unit	1 Unit	0	0	0	Semua Kab/Kota, Semua Kecamatan, Semua Kelurahan			SDA dan Bangunan Pengaman Pantai pada Wilayah Sungai (WS)	1 Unit	25,000,000	DINAS PERUMAHAN, KAWASAN PERMUKIMAN	
1.03.02.2.01.15	Pembangunan Bangunan Sabo							0	0	0	Semua Kab/Kota, Semua Kecamatan, Semua Kelurahan		Pemertataan kesejahteraan masyarakat	SDA dan Bangunan Pengaman Pantai pada Wilayah Sungai (WS)		0	DINAS PERUMAHAN, KAWASAN PERMUKIMAN	
1.03.02.2.01.16	Pembangunan Check Dam	Jumlah check dam yang terbangun				1 Unit	1 Unit	0	0	0	Semua Kab/Kota, Semua Kecamatan, Semua Kelurahan	PENDAPATAN ASLI DAERAH (PAD)		SDA dan Bangunan Pengaman Pantai pada Wilayah Sungai (WS)	1 Unit	25,000,000	DINAS PERUMAHAN, KAWASAN PERMUKIMAN	
1.03.02.2.01.17	Pembangunan Breakwater							0	0	0	Semua Kab/Kota, Semua Kecamatan, Semua Kelurahan		Pemertataan kesejahteraan masyarakat	SDA dan Bangunan Pengaman Pantai pada Wilayah Sungai (WS)		0	DINAS PERUMAHAN, KAWASAN PERMUKIMAN	
1.03.02.2.01.18	Pembangunan Seawall dan Bangunan Pengaman Pantai Lainnya							0	0	0	Semua Kab/Kota, Semua Kecamatan, Semua Kelurahan		Pemertataan kesejahteraan masyarakat	SDA dan Bangunan Pengaman Pantai pada Wilayah Sungai (WS)		0	DINAS PERUMAHAN, KAWASAN PERMUKIMAN	
1.03.02.2.01.19	Pembangunan Flood Forecasting And Warning System (FFWS)							0	0	0	Semua Kab/Kota, Semua Kecamatan, Semua Kelurahan		Pemertataan kesejahteraan masyarakat	SDA dan Bangunan Pengaman Pantai pada Wilayah Sungai (WS)		0	DINAS PERUMAHAN, KAWASAN PERMUKIMAN	
1.03.02.2.01.20	Rehabilitasi Bendungan							0	0	0	Semua Kab/Kota, Semua Kecamatan, Semua Kelurahan		Pemertataan kesejahteraan masyarakat	SDA dan Bangunan Pengaman Pantai pada Wilayah Sungai (WS)		0	DINAS PERUMAHAN, KAWASAN PERMUKIMAN	
1.03.02.2.01.21	Rehabilitasi Embung dan Penampungan Air Lainnya	Jumlah Luas Bagian Embung dan Tampungan Air Lainnya yang Direhabilitasi				100 m2	100 m2	100,000,000	0	0	Kab. Tulungagung, Semua Kecamatan, Semua Kelurahan	Dana Transfer Umum- Dana Alokasi Umum	Pemerataan pembangunan infrastruktur	SDA dan Bangunan Pengaman Pantai pada Wilayah Sungai (WS)	100 m2	119,000,000	DINAS PERUMAHAN, KAWASAN PERMUKIMAN	

**Penetapan Perubahan Rencana Kerja Pemerintah Daerah (RKPD)
Kabupaten Tulungagung
Tahun 2022**

Kode	Urusan/ Bidang Urusan/ Program/ Kegiatan/ Sub Kegiatan	Indikator Program/ Kegiatan/ Sub Kegiatan	Target Akhir Periode RPJMD	Realisasi Capaian RKPD Tahun 2020	Prakiraan Capaian Target RKPD Tahun 2021	Capaian Kinerja dan Kerangka Pendanaan							Kelompok Sasaran	Prakiraan Maju Rencana Tahun 2023		Perangkat Daerah Penanggung Jawab		
						Target 2022		Pagu Indikatif			Lokasi	Sumber Dana		Prioritas			Target	Pagu Indikatif
						Semula	Menjadi	RKPD 2022	APBD 2022	RKPD 2022 Perubahan				Nasional	Daerah			
1.03.02.2.01.22	Rehabilitasi Sumur Air Tanah untuk Air Baku	Jumlah Luas Bagian Embung dan Tampungan Air Lainnya yang Direhabilitasi				1 Unit	1 Unit	0	0	0	Semua Kab/Kota, Semua Kecamatan, Semua Kelurahan			SDA dan Bangunan Pengaman Pantai pada Wilayah Sungai (WS)	1 Unit	25,000,000	DINAS PERUMAHAN, KAWASAN PERMUKIMAN	
1.03.02.2.01.23	Rehabilitasi Unit Air Baku	Jumlah Unit Air Baku yang Direhabilitasi				1 Unit	1 Unit	0	0	0	Semua Kab/Kota, Semua Kecamatan, Semua Kelurahan			SDA dan Bangunan Pengaman Pantai pada Wilayah Sungai (WS)	1 Unit	25,000,000	DINAS PERUMAHAN, KAWASAN PERMUKIMAN	
1.03.02.2.01.24	Rehabilitasi Tanggul Sungai	Panjang Tanggul Sungai yang Direhabilitasi				1000 Meter	1 km	9,518,920,000	1,870,000,000	38,827,600	Kab. Tulungagung, Semua Kecamatan, Semua Kelurahan	Dana Transfer Umum-Dana Alokasi Umum	Pemerataan pembangunan infrastruktur	SDA dan Bangunan Pengaman Pantai pada Wilayah Sungai (WS)	1 km	15,000,000,000	DINAS PERUMAHAN, KAWASAN PERMUKIMAN	
1.03.02.2.01.25	Rehabilitasi Bangunan Perkuatan Tebing	Panjang Bangunan Perkuatan Tebing yang Direhabilitasi				30 Meter	30 Meter	187,200,000	0	0	Semua Kab/Kota, Semua Kecamatan, Semua Kelurahan	Dana Transfer Umum-Dana Alokasi Umum	Pemerataan pembangunan infrastruktur	SDA dan Bangunan Pengaman Pantai pada Wilayah Sungai (WS)	30 Meter	5,000,000,000	DINAS PERUMAHAN, KAWASAN PERMUKIMAN	
1.03.02.2.01.26	Rehabilitasi Pintu Air/Bendung Pengendali Banjir	Jumlah Pintu Air / Bendung Pengendali Banjir yang Direhabilitasi				6 Unit	6 Unit	1,493,010,000	500,000,000	0	Kab. Tulungagung, Semua Kecamatan, Semua Kelurahan	Dana Transfer Umum-Dana Alokasi Umum	Pemerataan pembangunan infrastruktur	SDA dan Bangunan Pengaman Pantai pada Wilayah Sungai (WS)	6 Unit	1,000,000,000	DINAS PERUMAHAN, KAWASAN PERMUKIMAN	
1.03.02.2.01.27	Rehabilitasi Kanal Banjir	Panjang Kanal Banjir yang Direhabilitasi				10 Meter	10 Meter	0	0	0	Semua Kab/Kota, Semua Kecamatan, Semua Kelurahan			SDA dan Bangunan Pengaman Pantai pada Wilayah Sungai (WS)	10 Meter	21,200,000	DINAS PERUMAHAN, KAWASAN PERMUKIMAN	
1.03.02.2.01.28	Rehabilitasi Stasiun Pompa Banjir	Jumlah stasiun pompa banjir yang direhabilitasi				1 Unit	1 Unit	50,000,000	0	0	Semua Kab/Kota, Semua Kecamatan, Semua Kelurahan	Dana Transfer Umum-Dana Alokasi Umum	Pemertataan kesejahteraan masyarakat	SDA dan Bangunan Pengaman Pantai pada Wilayah Sungai (WS)	1 Unit	100,000,000	DINAS PERUMAHAN, KAWASAN PERMUKIMAN	
1.03.02.2.01.29	Rehabilitasi Polder/Kolam Retensi							0	0	0	Semua Kab/Kota, Semua Kecamatan, Semua Kelurahan		Pemertataan kesejahteraan masyarakat	SDA dan Bangunan Pengaman Pantai pada Wilayah Sungai (WS)		0	DINAS PERUMAHAN, KAWASAN PERMUKIMAN	

**Penetapan Perubahan Rencana Kerja Pemerintah Daerah (RKPD)
Kabupaten Tulungagung
Tahun 2022**

Kode	Urusan/ Bidang Urusan/ Program/ Kegiatan/ Sub Kegiatan	Indikator Program/ Kegiatan/ Sub Kegiatan	Target Akhir Periode RPJMD	Realisasi Capaian RKPD Tahun 2020	Prakiraan Capaian Target RKPD Tahun 2021	Capaian Kinerja dan Kerangka Pendanaan						Kelompok Sasaran	Prakiraan Maju Rencana Tahun 2023		Perangkat Daerah Penanggung Jawab			
						Target 2022		Pagu Indikatif			Lokasi		Sumber Dana	Prioritas		Target	Pagu Indikatif	
						Semula	Menjadi	RKPD 2022	APBD 2022	RKPD 2022 Perubahan				Nasional				Daerah
1.03.02.2.01.30	Rehabilitasi Bangunan Sabo							0	0	0	Semua Kab/Kota, Semua Kecamatan, Semua Kelurahan		Pemertataan kesejahteraan masyarakat	SDA dan Bangunan Pengaman Pantai pada Wilayah Sungai (WS)	0		DINAS PERUMAHAN, KAWASAN PERMUKIMAN	
1.03.02.2.01.31	Rehabilitasi Check Dam	Panjang Check Dam yang Direhabilitasi				1 Unit	1 Unit	24,130,000	0	0	Kab. Tulungagung, Semua Kecamatan, Semua Kelurahan	Dana Transfer Umum- Dana Alokasi Umum	Pemerataan pembangunan infrastruktur	SDA dan Bangunan Pengaman Pantai pada Wilayah Sungai (WS)	1 Unit	25,000,000	DINAS PERUMAHAN, KAWASAN PERMUKIMAN	
1.03.02.2.01.32	Rehabilitasi Breakwater							0	0	0	Semua Kab/Kota, Semua Kecamatan, Semua Kelurahan		Pemertataan kesejahteraan masyarakat	SDA dan Bangunan Pengaman Pantai pada Wilayah Sungai (WS)	0		DINAS PERUMAHAN, KAWASAN PERMUKIMAN	
1.03.02.2.01.33	Rehabilitasi Seawall dan Bangunan Pengaman Pantai Lainnya							0	0	0	Semua Kab/Kota, Semua Kecamatan, Semua Kelurahan		Pemertataan kesejahteraan masyarakat	SDA dan Bangunan Pengaman Pantai pada Wilayah Sungai (WS)	0		DINAS PERUMAHAN, KAWASAN PERMUKIMAN	
1.03.02.2.01.34	Peningkatan Tanggul Sungai							0	0	0	Semua Kab/Kota, Semua Kecamatan, Semua Kelurahan		Pemertataan kesejahteraan masyarakat	SDA dan Bangunan Pengaman Pantai pada Wilayah Sungai (WS)	0		DINAS PERUMAHAN, KAWASAN PERMUKIMAN	
1.03.02.2.01.35	Peningkatan Bangunan Perkuatan Tebing							0	0	0	Semua Kab/Kota, Semua Kecamatan, Semua Kelurahan		Pemertataan kesejahteraan masyarakat	SDA dan Bangunan Pengaman Pantai pada Wilayah Sungai (WS)	0		DINAS PERUMAHAN, KAWASAN PERMUKIMAN	
1.03.02.2.01.36	Peningkatan Pintu Air/Bendung Pengendali Banjir	Jumlah pintu air/ Bendung pengendali banjir yang ditingkatkan				1 Unit	1 Unit	148,120,000	0	0	Kab. Tulungagung, Semua Kecamatan, Semua Kelurahan	Dana Transfer Umum- Dana Alokasi Umum	Pemerataan pembangunan infrastruktur	SDA dan Bangunan Pengaman Pantai pada Wilayah Sungai (WS)	1 Unit	200,000,000	DINAS PERUMAHAN, KAWASAN PERMUKIMAN	
1.03.02.2.01.37	Peningkatan Kanal Banjir							0	0	0	Semua Kab/Kota, Semua Kecamatan, Semua Kelurahan		Pemertataan kesejahteraan masyarakat	SDA dan Bangunan Pengaman Pantai pada Wilayah Sungai (WS)	0		DINAS PERUMAHAN, KAWASAN PERMUKIMAN	

**Penetapan Perubahan Rencana Kerja Pemerintah Daerah (RKPD)
Kabupaten Tulungagung
Tahun 2022**

Kode	Urusan/ Bidang Urusan/ Program/ Kegiatan/ Sub Kegiatan	Indikator Program/ Kegiatan/ Sub Kegiatan	Target Akhir Periode RPJMD	Realisasi Capaian RKPD Tahun 2020	Prakiraan Capaian Target RKPD Tahun 2021	Capaian Kinerja dan Kerangka Pendanaan							Kelompok Sasaran	Prakiraan Maju Rencana Tahun 2023		Perangkat Daerah Penanggung Jawab		
						Target 2022		Pagu Indikatif			Lokasi	Sumber Dana		Prioritas			Target	Pagu Indikatif
						Semula	Menjadi	RKPD 2022	APBD 2022	RKPD 2022 Perubahan				Nasional	Daerah			
1.03.02.2.01.38	Peningkatan Stasiun Pompa Banjir							0	0	0	Semua Kab/Kota, Semua Kecamatan, Semua Kelurahan		Pemertataan kesejahteraan masyarakat	SDA dan Bangunan Pengaman Pantai pada Wilayah Sungai (WS)		0	DINAS PERUMAHAN, KAWASAN PERMUKIMAN	
1.03.02.2.01.39	Peningkatan Polder/Kolam Retensi							0	0	0	Semua Kab/Kota, Semua Kecamatan, Semua Kelurahan		Pemertataan kesejahteraan masyarakat	SDA dan Bangunan Pengaman Pantai pada Wilayah Sungai (WS)		0	DINAS PERUMAHAN, KAWASAN PERMUKIMAN	
1.03.02.2.01.40	Peningkatan Bangunan Sabo							0	0	0	Semua Kab/Kota, Semua Kecamatan, Semua Kelurahan		Pemertataan kesejahteraan masyarakat	SDA dan Bangunan Pengaman Pantai pada Wilayah Sungai (WS)		0	DINAS PERUMAHAN, KAWASAN PERMUKIMAN	
1.03.02.2.01.41	Peningkatan Check Dam							0	0	0	Kab. Tulungagung, Semua Kecamatan, Semua Kelurahan	Dana Transfer Umum- Dana Alokasi Umum	Pemertataan kesejahteraan masyarakat	SDA dan Bangunan Pengaman Pantai pada Wilayah Sungai (WS)		0	DINAS PERUMAHAN, KAWASAN PERMUKIMAN	
1.03.02.2.01.42	Peningkatan Breakwater							0	0	0	Semua Kab/Kota, Semua Kecamatan, Semua Kelurahan		Pemertataan kesejahteraan masyarakat	SDA dan Bangunan Pengaman Pantai pada Wilayah Sungai (WS)		0	DINAS PERUMAHAN, KAWASAN PERMUKIMAN	
1.03.02.2.01.43	Peningkatan Seawall dan Bangunan Pengaman Pantai Lainnya							0	0	0	Semua Kab/Kota, Semua Kecamatan, Semua Kelurahan		Pemertataan kesejahteraan masyarakat	SDA dan Bangunan Pengaman Pantai pada Wilayah Sungai (WS)		0	DINAS PERUMAHAN, KAWASAN PERMUKIMAN	
1.03.02.2.01.44	Peningkatan Flood Forecasting And Warning System (FFWS)							0	0	0	Semua Kab/Kota, Semua Kecamatan, Semua Kelurahan		Pemertataan kesejahteraan masyarakat	SDA dan Bangunan Pengaman Pantai pada Wilayah Sungai (WS)		0	DINAS PERUMAHAN, KAWASAN PERMUKIMAN	
1.03.02.2.01.45	Revitalisasi Danau							0	0	0	Semua Kab/Kota, Semua Kecamatan, Semua Kelurahan		Pemertataan kesejahteraan masyarakat	SDA dan Bangunan Pengaman Pantai pada Wilayah Sungai (WS)		0	DINAS PERUMAHAN, KAWASAN PERMUKIMAN	

**Penetapan Perubahan Rencana Kerja Pemerintah Daerah (RKPD)
Kabupaten Tulungagung
Tahun 2022**

Kode	Urusan/ Bidang Urusan/ Program/ Kegiatan/ Sub Kegiatan	Indikator Program/ Kegiatan/ Sub Kegiatan	Target Akhir Periode RPJMD	Realisasi Capaian RKPD Tahun 2020	Prakiraan Capaian Target RKPD Tahun 2021	Capaian Kinerja dan Kerangka Pendanaan							Kelompok Sasaran	Prakiraan Maju Rencana Tahun 2023		Perangkat Daerah Penanggung Jawab		
						Target 2022		Pagu Indikatif			Lokasi	Sumber Dana		Prioritas			Target	Pagu Indikatif
						Semula	Menjadi	RKPD 2022	APBD 2022	RKPD 2022 Perubahan				Nasional	Daerah			
1.03.02.2.01.46	Normalisasi/Restorasi Sungai	Panjang Sungai yang Dinormalisasi/Direstorasi				600 Meter	0.6 km	4,376,000,000	1,130,000,000	21,756,000	Kab. Tulungagung, Semua Kecamatan, Semua Kelurahan	Dana Transfer Umum-Dana Alokasi Umum	Pemerataan pembangunan infrastruktur	SDA dan Bangunan Pengaman Pantai pada Wilayah Sungai (WS)	0.6 km	130,000,000	DINAS PERUMAHAN, KAWASAN PERMUKIMAN	
1.03.02.2.01.47	Pembangunan Infrastruktur untuk Melindungi Mata Air	Jumlah infrastruktur untuk perlindungan dan pemeliharaan mata air yang terbangun				3 Unit	3 Unit	600,000,000	0	0	Semua Kab/Kota, Semua Kecamatan, Semua Kelurahan	Dana Transfer Umum-Dana Alokasi Umum	Pemerataan pembangunan infrastruktur	SDA dan Bangunan Pengaman Pantai pada Wilayah Sungai (WS)	3 Unit	1,000,000,000	DINAS PERUMAHAN, KAWASAN PERMUKIMAN	
1.03.02.2.01.48	Operasi dan Pemeliharaan Bendungan							0	0	0	Semua Kab/Kota, Semua Kecamatan, Semua Kelurahan		Pemertataan kesejahteraan masyarakat	SDA dan Bangunan Pengaman Pantai pada Wilayah Sungai (WS)		0	DINAS PERUMAHAN, KAWASAN PERMUKIMAN	
1.03.02.2.01.49	Operasi dan Pemeliharaan Embung dan Penampung Air Lainnya	Jumlah Luas Bagian Embung dan penampung air lainnya yang mendapat operasi dan pemeliharaan				1 Unit	1 Unit	0	0	0				SDA dan Bangunan Pengaman Pantai pada Wilayah Sungai (WS)	1 Unit	25,000,000	DINAS PERUMAHAN, KAWASAN PERMUKIMAN	
1.03.02.2.01.50	Operasi dan Pemeliharaan Sumur Air Tanah untuk Air Baku	Jumlah Sumur Air Tanah untuk Air Baku yang di operasikan dan dipelihara				1 Unit	1 Unit	0	0	0	Semua Kab/Kota, Semua Kecamatan, Semua Kelurahan			SDA dan Bangunan Pengaman Pantai pada Wilayah Sungai (WS)	1 Unit	25,000,000	DINAS PERUMAHAN, KAWASAN PERMUKIMAN	
1.03.02.2.01.51	Operasi dan Pemeliharaan Embung Air Baku	Jumlah Embung Air Baku yang dioperasikan dan dipelihara				1 Unit	1 Unit	0	0	0	Semua Kab/Kota, Semua Kecamatan, Semua Kelurahan			SDA dan Bangunan Pengaman Pantai pada Wilayah Sungai (WS)	1 Unit	25,000,000	DINAS PERUMAHAN, KAWASAN PERMUKIMAN	
1.03.02.2.01.52	Operasi dan Pemeliharaan Unit Air Baku	Jumlah Unit Air Baku yang dioperasikan dan dipelihara				1 Unit	1 Unit	0	0	0	Semua Kab/Kota, Semua Kecamatan, Semua Kelurahan			SDA dan Bangunan Pengaman Pantai pada Wilayah Sungai (WS)	1 Unit	25,000,000	DINAS PERUMAHAN, KAWASAN PERMUKIMAN	
1.03.02.2.01.53	Operasi dan Pemeliharaan Tanggul dan Tebing Sungai	Panjang Tanggul dan Tebing Sungai dioperasikan dan dipelihara				100 Meter	100 Meter	0	0	0	Semua Kab/Kota, Semua Kecamatan, Semua Kelurahan			SDA dan Bangunan Pengaman Pantai pada Wilayah Sungai (WS)	100 Meter	25,000,000	DINAS PERUMAHAN, KAWASAN PERMUKIMAN	

**Penetapan Perubahan Rencana Kerja Pemerintah Daerah (RKPD)
Kabupaten Tulungagung
Tahun 2022**

Kode	Urusan/ Bidang Urusan/ Program/ Kegiatan/ Sub Kegiatan	Indikator Program/ Kegiatan/ Sub Kegiatan	Target Akhir Periode RPJMD	Realisasi Capaian RKPD Tahun 2020	Prakiraan Capaian Target RKPD Tahun 2021	Capaian Kinerja dan Kerangka Pendanaan							Kelompok Sasaran	Prakiraan Maju Rencana Tahun 2023		Perangkat Daerah Penanggung Jawab		
						Target 2022		Pagu Indikatif			Lokasi	Sumber Dana		Prioritas			Target	Pagu Indikatif
						Semula	Menjadi	RKPD 2022	APBD 2022	RKPD 2022 Perubahan				Nasional	Daerah			
1.03.02.2.01.54	Operasi dan Pemeliharaan Kanal Banjir	Panjang Kanal Banjir yang dioperasikan dan dipelihara				100 Meter	100 Meter	0	0	0	Semua Kab/Kota, Semua Kecamatan, Semua Kelurahan			SDA dan Bangunan Pengaman Pantai pada Wilayah Sungai (WS)	100 Meter	25,000,000	DINAS PERUMAHAN, KAWASAN PERMUKIMAN	
1.03.02.2.01.55	Operasi dan Pemeliharaan Stasiun Pompa Banjir	Jumlah Stasiun Pompa Banjir yang dioperasikan dan dipelihara				1 Unit	1 Unit	50,000,000	0	0	Semua Kab/Kota, Semua Kecamatan, Semua Kelurahan	Dana Transfer Umum-Dana Alokasi Umum	Pemerataan pembangunan infrastruktur	SDA dan Bangunan Pengaman Pantai pada Wilayah Sungai (WS)	1 Unit	100,000,000	DINAS PERUMAHAN, KAWASAN PERMUKIMAN	
1.03.02.2.01.56	Operasi dan Pemeliharaan Polder/Kolam Retensi	Jumlah Polder/Kolam Retensi yang dioperasikan dan dipelihara				1 Unit	1 Unit	0	0	0	Semua Kab/Kota, Semua Kecamatan, Semua Kelurahan			SDA dan Bangunan Pengaman Pantai pada Wilayah Sungai (WS)	1 Unit	25,000,000	DINAS PERUMAHAN, KAWASAN PERMUKIMAN	
1.03.02.2.01.57	Operasi dan Pemeliharaan Bangunan Sabo							0	0	0	Semua Kab/Kota, Semua Kecamatan, Semua Kelurahan		Pemertataan kesejahteraan masyarakat	SDA dan Bangunan Pengaman Pantai pada Wilayah Sungai (WS)		0	DINAS PERUMAHAN, KAWASAN PERMUKIMAN	
1.03.02.2.01.58	Operasi dan Pemeliharaan Check Dam	Jumlah Check Dam yang dioperasikan dan dipelihara				1 Unit	1 Unit	0	0	0	Semua Kab/Kota, Semua Kecamatan, Semua Kelurahan			SDA dan Bangunan Pengaman Pantai pada Wilayah Sungai (WS)	1 Unit	25,000,000	DINAS PERUMAHAN, KAWASAN PERMUKIMAN	
1.03.02.2.01.59	Operasi dan Pemeliharaan Breakwater/Seawall dan Bangunan Pengaman Pantai Lainnya							0	0	0	Semua Kab/Kota, Semua Kecamatan, Semua Kelurahan		Pemertataan kesejahteraan masyarakat	SDA dan Bangunan Pengaman Pantai pada Wilayah Sungai (WS)		0	DINAS PERUMAHAN, KAWASAN PERMUKIMAN	
1.03.02.2.01.60	Pengelolaan Hidrologi dan Kualitas Air WS Kewenangan Kabupaten/Kota	Jumlah Dokumen Hasil Pengelolaan Sistem Hidrologi dan Kualitas Air yang Dilaksanakan pada WS Kewenangan Kabupaten/Kota				4 Dokumen	4 Dokumen	30,000,000	30,000,000	320,000	Kab. Tulungagung, Semua Kecamatan, Semua Kelurahan	Dana Transfer Umum-Dana Alokasi Umum	Pemerataan pembangunan infrastruktur	SDA dan Bangunan Pengaman Pantai pada Wilayah Sungai (WS)	4 Dokumen	50,000,000	DINAS PERUMAHAN, KAWASAN PERMUKIMAN	
1.03.02.2.01.61	Pembinaan dan Pemberdayaan Kelembagaan Pengelolaan SDA Kewenangan Kabupaten/Kota	Jumlah Peserta yang Mengikuti Pembinaan dan Pemberdayaan Kelembagaan Pengelolaan SDA Kewenangan Kabupaten/Kota				480 Orang	480 Orang	150,000,000	75,000,000	4,920,000	Kab. Tulungagung, Semua Kecamatan, Semua Kelurahan	Dana Transfer Umum-Dana Alokasi Umum	Pemerataan pembangunan infrastruktur	SDA dan Bangunan Pengaman Pantai pada Wilayah Sungai (WS)	480 Orang	150,000,000	DINAS PERUMAHAN, KAWASAN PERMUKIMAN	

**Penetapan Perubahan Rencana Kerja Pemerintah Daerah (RKPD)
Kabupaten Tulungagung
Tahun 2022**

Kode	Urusan/ Bidang Urusan/ Program/ Kegiatan/ Sub Kegiatan	Indikator Program/ Kegiatan/ Sub Kegiatan	Target Akhir Periode RPJMD	Realisasi Capaian RKPD Tahun 2020	Prakiraan Capaian Target RKPD Tahun 2021	Capaian Kinerja dan Kerangka Pendanaan							Kelompok Sasaran	Prakiraan Maju Rencana Tahun 2023		Perangkat Daerah Penanggung Jawab		
						Target 2022		Pagu Indikatif			Lokasi	Sumber Dana		Prioritas			Target	Pagu Indikatif
						Semula	Menjadi	RKPD 2022	APBD 2022	RKPD 2022 Perubahan				Nasional	Daerah			
1 03 02 2.01 62	Evaluasi dan Rekomendasi Teknis (Rekomtek) Pemanfaatan SDA WS Kewenangan Kabupaten/Kota	Jumlah Evaluasi dan Rekomtek Pemanfaatan SDA WS Kewenangan Kabupaten/Kota yang terealisasi				25 Dokumen	25 Dokumen	101,045,000	0	0	Semua Kab/Kota, Semua Kecamatan, Semua Kelurahan	Dana Transfer Umum-Dana Alokasi Umum	Pemerataan pembangunan infrastruktur	SDA dan Bangunan Pengaman Pantai pada Wilayah Sungai (WS)	25 Dokumen	150,000,000	DINAS PERUMAHAN, KAWASAN PERMUKIMAN	
1 03 02 2.01 63	Koordinasi dan Sinkronisasi Peningkatan Kapasitas Kelembagaan Pengelolaan SDA Kewenangan Kabupaten/Kota	Jumlah peserta yang Mengikuti Peningkatan Kapasitas Kelembagaan Pengelolaan SDA Kewenangan Kabupaten/Kota				4 kegiatan	30 orang	561,250,000	125,000,000	11,760,000	Kab. Tulungagung, Semua Kecamatan, Semua Kelurahan	Dana Transfer Umum-Dana Alokasi Umum	Pemerataan pembangunan infrastruktur	SDA dan Bangunan Pengaman Pantai pada Wilayah Sungai (WS)	30 orang	750,000,000	DINAS PERUMAHAN, KAWASAN PERMUKIMAN	
1 03 02 2.01 64	Operasi dan Pemeliharaan Danau							0	0	0	Semua Kab/Kota, Semua Kecamatan, Semua Kelurahan		Pemertataan kesejahteraan masyarakat	SDA dan Bangunan Pengaman Pantai pada Wilayah Sungai (WS)		0	DINAS PERUMAHAN, KAWASAN PERMUKIMAN	
1 03 02 2.01 65	Operasi dan Pemeliharaan Sungai	Panjang Sungai yang mendapat Operasi dan Pemeliharaan				100 Meter	100 Meter	0	0	0	Semua Kab/Kota, Semua Kecamatan, Semua Kelurahan			SDA dan Bangunan Pengaman Pantai pada Wilayah Sungai (WS)	100 Meter	25,000,000	DINAS PERUMAHAN, KAWASAN PERMUKIMAN	
1 03 02 2.01 66	Operasi dan Pemeliharaan Infrastruktur untuk Melindungi Mata Air	Jumlah mata air yang dipelihara				5 Unit	5 Unit	0	0	0	Semua Kab/Kota, Semua Kecamatan, Semua Kelurahan			SDA dan Bangunan Pengaman Pantai pada Wilayah Sungai (WS)	5 Unit	125,000,000	DINAS PERUMAHAN, KAWASAN PERMUKIMAN	
1 03 02 2.02	Pengembangan dan Pengelolaan Sistem Irigasi Primer dan Sekunder pada Daerah Irigasi yang Luasnya dibawah 1000 Ha dalam 1 (satu) Daerah Kabupaten/Kota	Panjang Jaringan irigasi Dalam Kondisi Baik	meter		meter	324853.36 meter	324853.36 meter	73,675,263,200	7,953,631,000	224,013,900					324853.36 meter	64,669,517,928		
1 03 02 2.02 01	Penyusunan Rencana Teknis dan Dokumen Lingkungan Hidup untuk Konstruksi Irigasi dan Rawa	Jumlah Rencana Teknis dan Dokumen Lingkungan Hidup untuk Konstruksi Bendungan, Embung, dan Bangunan Penampung Air Lainnya yang tersusun				2 Dokumen	2 Dokumen	300,000,000	0	0	Semua Kab/Kota, Semua Kecamatan, Semua Kelurahan		Pemerataan pembangunan infrastruktur	Jaringan Irigasi	2 Dokumen	0	DINAS PERUMAHAN, KAWASAN PERMUKIMAN	

**Penetapan Perubahan Rencana Kerja Pemerintah Daerah (RKPD)
Kabupaten Tulungagung
Tahun 2022**

Kode	Urusan/ Bidang Urusan/ Program/ Kegiatan/ Sub Kegiatan	Indikator Program/ Kegiatan/ Sub Kegiatan	Target Akhir Periode RPJMD	Realisasi Capaian RKPD Tahun 2020	Prakiraan Capaian Target RKPD Tahun 2021	Capaian Kinerja dan Kerangka Pendanaan							Kelompok Sasaran	Prakiraan Maju Rencana Tahun 2023		Perangkat Daerah Penanggung Jawab		
						Target 2022		Pagu Indikatif			Lokasi	Sumber Dana		Prioritas			Target	Pagu Indikatif
						Semula	Menjadi	RKPD 2022	APBD 2022	RKPD 2022 Perubahan				Nasional	Daerah			
1.03.02.2.02.02	Pembangunan Jaringan Irigasi Permukaan	Panjang jaringan irigasi permukaan yang terbangun				200 Meter	200 Meter	62,230,000	0	0	Semua Kab/Kota, Semua Kecamatan, Semua Kelurahan	Dana Transfer Umum- Dana Alokasi Umum		Pemerataan pembangunan infrastruktur	Jaringan Irigasi	200 Meter	100,000,000	DINAS PERUMAHAN, KAWASAN PERMUKIMAN
1.03.02.2.02.03	Pembangunan Bendung Irigasi							0	0	0	Semua Kab/Kota, Semua Kecamatan, Semua Kelurahan			Pemertataan kesejahteraan masyarakat	Jaringan Irigasi		0	DINAS PERUMAHAN, KAWASAN PERMUKIMAN
1.03.02.2.02.04	Pembangunan Jaringan Irigasi Rawa							0	0	0	Semua Kab/Kota, Semua Kecamatan, Semua Kelurahan			Pemertataan kesejahteraan masyarakat	Jaringan Irigasi		0	DINAS PERUMAHAN, KAWASAN PERMUKIMAN
1.03.02.2.02.05	Pembangunan Jaringan Irigasi Tambak							0	0	0	Semua Kab/Kota, Semua Kecamatan, Semua Kelurahan			Pemertataan kesejahteraan masyarakat	Jaringan Irigasi		0	DINAS PERUMAHAN, KAWASAN PERMUKIMAN
1.03.02.2.02.06	Pembangunan Sumur Jaringan Irigasi Air Tanah							0	0	0	Semua Kab/Kota, Semua Kecamatan, Semua Kelurahan			Pemertataan kesejahteraan masyarakat	Jaringan Irigasi		0	DINAS PERUMAHAN, KAWASAN PERMUKIMAN
1.03.02.2.02.07	Pembangunan Jaringan Irigasi Air Tanah							0	0	0	Semua Kab/Kota, Semua Kecamatan, Semua Kelurahan			Pemertataan kesejahteraan masyarakat	Jaringan Irigasi		0	DINAS PERUMAHAN, KAWASAN PERMUKIMAN
1.03.02.2.02.08	Peningkatan Jaringan Irigasi Permukaan	Panjang Jaringan Irigasi Permukaan Yang Ditingkatkan				4500 Meter	4.5 km	9,890,351,200	5,921,131,000	0	Kab. Tulungagung, Semua Kecamatan, Semua Kelurahan	Dana Transfer Umum- Dana Alokasi Umum, Dana Transfer Khusus - Dana Alokasi Khusus Fisik		Pemerataan pembangunan infrastruktur	Jaringan Irigasi	4.5 km	11,769,517,928	DINAS PERUMAHAN, KAWASAN PERMUKIMAN

**Penetapan Perubahan Rencana Kerja Pemerintah Daerah (RKPD)
Kabupaten Tulungagung
Tahun 2022**

Kode	Urusan/ Bidang Urusan/ Program/ Kegiatan/ Sub Kegiatan	Indikator Program/ Kegiatan/ Sub Kegiatan	Target Akhir Periode RPJMD	Realisasi Capaian RKPD Tahun 2020	Prakiraan Capaian Target RKPD Tahun 2021	Capaian Kinerja dan Kerangka Pendanaan							Kelompok Sasaran	Prakiraan Maju Rencana Tahun 2023		Perangkat Daerah Penanggung Jawab		
						Target 2022		Pagu Indikatif			Lokasi	Sumber Dana		Prioritas			Target	Pagu Indikatif
						Semula	Menjadi	RKPD 2022	APBD 2022	RKPD 2022 Perubahan				Nasional	Daerah			
1.03.02.2.02.09	Peningkatan Bendung Irigasi							0	0	0	Semua Kab/Kota, Semua Kecamatan, Semua Kelurahan		Pemertataan kesejahteraan masyarakat	Jaringan Irigasi		0	DINAS PERUMAHAN, KAWASAN PERMUKIMAN	
1.03.02.2.02.10	Peningkatan Jaringan Irigasi Rawa							0	0	0	Semua Kab/Kota, Semua Kecamatan, Semua Kelurahan		Pemertataan kesejahteraan masyarakat	Jaringan Irigasi		0	DINAS PERUMAHAN, KAWASAN PERMUKIMAN	
1.03.02.2.02.11	Peningkatan Jaringan Irigasi Tambak							0	0	0	Semua Kab/Kota, Semua Kecamatan, Semua Kelurahan		Pemertataan kesejahteraan masyarakat	Jaringan Irigasi		0	DINAS PERUMAHAN, KAWASAN PERMUKIMAN	
1.03.02.2.02.12	Peningkatan Sumur Jaringan Irigasi Air Tanah							0	0	0	Semua Kab/Kota, Semua Kecamatan, Semua Kelurahan		Pemertataan kesejahteraan masyarakat	Jaringan Irigasi		0	DINAS PERUMAHAN, KAWASAN PERMUKIMAN	
1.03.02.2.02.13	Peningkatan Jaringan Irigasi Air Tanah							0	0	0	Semua Kab/Kota, Semua Kecamatan, Semua Kelurahan		Pemertataan kesejahteraan masyarakat	Jaringan Irigasi		0	DINAS PERUMAHAN, KAWASAN PERMUKIMAN	
1.03.02.2.02.14	Rehabilitasi Jaringan Irigasi Permukaan	Panjang Jaringan Irigasi Permukaan yang Direhabilitasi				200 Meter	0.2 km	56,970,200,000	1,772,500,000	36,824,500	Kab. Tulungagung, Semua Kecamatan, Semua Kelurahan	Dana Transfer Umum- Dana Alokasi Umum, Dana Transfer Khusus - Dana Alokasi Khusus Fisik		Pemerataan pembangunan infrastruktur	Jaringan Irigasi	0.2 km	50,000,000,000	DINAS PERUMAHAN, KAWASAN PERMUKIMAN
1.03.02.2.02.15	Rehabilitasi Bendung Irigasi	Jumlah bendung yang direhabilitasi				3 Unit	3 Unit	960,210,000	0	0	Semua Kab/Kota, Semua Kecamatan, Semua Kelurahan	Dana Transfer Umum- Dana Alokasi Umum		Pemerataan pembangunan infrastruktur	Jaringan Irigasi	3 Unit	1,000,000,000	DINAS PERUMAHAN, KAWASAN PERMUKIMAN

**Penetapan Perubahan Rencana Kerja Pemerintah Daerah (RKPD)
Kabupaten Tulungagung
Tahun 2022**

Kode	Urusan/ Bidang Urusan/ Program/ Kegiatan/ Sub Kegiatan	Indikator Program/ Kegiatan/ Sub Kegiatan	Target Akhir Periode RPJMD	Realisasi Capaian RKPD Tahun 2020	Prakiraan Capaian Target RKPD Tahun 2021	Capaian Kinerja dan Kerangka Pendanaan							Kelompok Sasaran	Prakiraan Maju Rencana Tahun 2023		Perangkat Daerah Penanggung Jawab		
						Target 2022		Pagu Indikatif			Lokasi	Sumber Dana		Prioritas			Target	Pagu Indikatif
						Semula	Menjadi	RKPD 2022	APBD 2022	RKPD 2022 Perubahan				Nasional	Daerah			
1.03.02.2.02.16	Rehabilitasi Jaringan Irigasi Rawa							0	0	0	Semua Kab/Kota, Semua Kecamatan, Semua Kelurahan		Pemertataan kesejahteraan masyarakat	Jaringan Irigasi			DINAS PERUMAHAN, KAWASAN PERMUKIMAN	
1.03.02.2.02.17	Rehabilitasi Jaringan Irigasi Tambak							0	0	0	Semua Kab/Kota, Semua Kecamatan, Semua Kelurahan		Pemertataan kesejahteraan masyarakat	Jaringan Irigasi			DINAS PERUMAHAN, KAWASAN PERMUKIMAN	
1.03.02.2.02.18	Rehabilitasi Sumur Jaringan Irigasi Air Tanah							0	0	0	Semua Kab/Kota, Semua Kecamatan, Semua Kelurahan		Pemertataan kesejahteraan masyarakat	Jaringan Irigasi			DINAS PERUMAHAN, KAWASAN PERMUKIMAN	
1.03.02.2.02.19	Rehabilitasi Jaringan Irigasi Air Tanah							0	0	0	Semua Kab/Kota, Semua Kecamatan, Semua Kelurahan		Pemertataan kesejahteraan masyarakat	Jaringan Irigasi			DINAS PERUMAHAN, KAWASAN PERMUKIMAN	
1.03.02.2.02.20	Koordinasi, Sinkronisasi dan Pelaksanaan Konservasi Kawasan Rawa							0	0	0	Semua Kab/Kota, Semua Kecamatan, Semua Kelurahan		Pemertataan kesejahteraan masyarakat	Jaringan Irigasi			DINAS PERUMAHAN, KAWASAN PERMUKIMAN	
1.03.02.2.02.21	Operasi dan Pemeliharaan Jaringan Irigasi Permukaan	Panjang jaringan irigasi permukaan yang mendapat operasi dan pemeliharaan				2000 Meter	2000 Meter	900,000,000	0	0	Kab. Tulungagung, Semua Kecamatan, Semua Kelurahan	Dana Transfer Umum- Dana Alokasi Umum		Pemerataan pembangunan infrastruktur	Jaringan Irigasi	2000 Meter	1,500,000,000	DINAS PERUMAHAN, KAWASAN PERMUKIMAN
1.03.02.2.02.22	Operasi dan Pemeliharaan Bendung Irigasi	Jumlah bendung irigasi yang dipelihara				9 Unit	9 Unit	225,000,000	0	0	Semua Kab/Kota, Semua Kecamatan, Semua Kelurahan			Pemerataan pembangunan infrastruktur	Jaringan Irigasi	9 Unit	0	DINAS PERUMAHAN, KAWASAN PERMUKIMAN
1.03.02.2.02.23	Operasi dan Pemeliharaan Jaringan Irigasi Rawa							0	0	0	Semua Kab/Kota, Semua Kecamatan, Semua Kelurahan		Pemertataan kesejahteraan masyarakat	Jaringan Irigasi			DINAS PERUMAHAN, KAWASAN PERMUKIMAN	

**Penetapan Perubahan Rencana Kerja Pemerintah Daerah (RKPD)
Kabupaten Tulungagung
Tahun 2022**

Kode	Urusan/ Bidang Urusan/ Program/ Kegiatan/ Sub Kegiatan	Indikator Program/ Kegiatan/ Sub Kegiatan	Target Akhir Periode RPJMD	Realisasi Capaian RKPD Tahun 2020	Prakiraan Capaian Target RKPD Tahun 2021	Capaian Kinerja dan Kerangka Pendanaan							Kelompok Sasaran	Prakiraan Maju Rencana Tahun 2023		Perangkat Daerah Penanggung Jawab		
						Target 2022		Pagu Indikatif			Lokasi	Sumber Dana		Prioritas			Target	Pagu Indikatif
						Semula	Menjadi	RKPD 2022	APBD 2022	RKPD 2022 Perubahan				Nasional	Daerah			
1 03 02 2.02 24	Operasi dan Pemeliharaan Jaringan Irigasi Tambak							0	0	0	Semua Kab/Kota, Semua Kecamatan, Semua Kelurahan		Pemertataan kesejahteraan masyarakat	Jaringan Irigasi		0	DINAS PERUMAHAN, KAWASAN PERMUKIMAN	
1 03 02 2.02 25	Operasi dan Pemeliharaan Sumur Jaringan Irigasi Air Tanah							0	0	0	Semua Kab/Kota, Semua Kecamatan, Semua Kelurahan		Pemertataan kesejahteraan masyarakat	Jaringan Irigasi		0	DINAS PERUMAHAN, KAWASAN PERMUKIMAN	
1 03 02 2.02 26	Operasi dan Pemeliharaan Jaringan Irigasi Air Tanah							0	0	0	Semua Kab/Kota, Semua Kecamatan, Semua Kelurahan		Pemertataan kesejahteraan masyarakat	Jaringan Irigasi		0	DINAS PERUMAHAN, KAWASAN PERMUKIMAN	
1 03 02 2.02 27	Operasional Unit Pengelola Irigasi	Jumlah Unit Pengelola Irigasi yang Beroperasi				4 Unit	4 Unit	4,313,237,000	260,000,000	187,189,400	Kab. Tulungagung Semua Kecamatan, Semua Kelurahan	Dana Transfer Umum- Dana Alokasi Umum		Pemerataan pembangunan infrastruktur	Jaringan Irigasi	4 Unit	200,000,000	DINAS PERUMAHAN, KAWASAN PERMUKIMAN
1 03 02 2.02 28	Pengelolaan dan Pengawasan Alokasi Air Irigasi	Jumlah Pengelolaan dan Pengawasan Alokasi Air Irigasi				2 kegiatan	2 kegiatan	54,035,000	0	0	Kab. Tulungagung Semua Kecamatan, Semua Kelurahan	Dana Transfer Umum- Dana Alokasi Umum		Pemerataan pembangunan infrastruktur	Jaringan Irigasi	2 kegiatan	100,000,000	DINAS PERUMAHAN, KAWASAN PERMUKIMAN
1 03 02 2.02 29	Koordinasi, Sinkronisasi dan Pelaksanaan Pemeliharaan Kawasan Rawa							0	0	0	Semua Kab/Kota, Semua Kecamatan, Semua Kelurahan		Pemertataan kesejahteraan masyarakat	Jaringan Irigasi		0	DINAS PERUMAHAN, KAWASAN PERMUKIMAN	
1 03 03	PROGRAM PENGELOLAAN DAN PENGEMBANGAN SISTEM PENYEDIAAN AIR MINUM	Persentase Penduduk Terlayani Air Minum yang Aman dengan Cakupan Akses Sambungan Rumah (SR) dan Watermeter	persen		persen		89 persen	0	0	3,571,607,000					89 persen	3,055,000,000		
1 03 03 2.01	Pengelolaan dan Pengembangan Sistem Penyediaan Air Minum (SPAM) di Daerah Kabupaten/Kota	Jumlah Rumah Tangga yang mendapatkan pelayanan air minum	SR		SR		50 SR	0	0	3,571,607,000					50 SR	3,055,000,000		

**Penetapan Perubahan Rencana Kerja Pemerintah Daerah (RKPD)
Kabupaten Tulungagung
Tahun 2022**

Kode	Urusan/ Bidang Urusan/ Program/ Kegiatan/ Sub Kegiatan	Indikator Program/ Kegiatan/ Sub Kegiatan	Target Akhir Periode RPJMD	Realisasi Capaian RKPD Tahun 2020	Prakiraan Capaian Target RKPD Tahun 2021	Capaian Kinerja dan Kerangka Pendanaan							Kelompok Sasaran	Prakiraan Maju Rencana Tahun 2023		Perangkat Daerah Penanggung Jawab		
						Target 2022		Pagu Indikatif			Lokasi	Sumber Dana		Prioritas			Target	Pagu Indikatif
						Semula	Menjadi	RKPD 2022	APBD 2022	RKPD 2022 Perubahan				Nasional	Daerah			
1.03.03.2.01.01	Penyusunan Rencana, Kebijakan, Strategi dan Teknis SPAM	Jumlah Rencana, Kebijakan, Strategi dan Teknis SPAM yang disusun					1 dokumen	0	0	51,358,000	Kab. Tulungagung Semua Kecamatan, Semua Kelurahan	Dana Transfer Umum-Dana Alokasi Umum, Dana Transfer Khusus - Dana Alokasi Khusus Fisik		Pemerataan pembangunan infrastruktur	Sistem Penyediaan Air Minum (SPAM) di Kabupaten Tulungagung	1 dokumen	55,000,000	DINAS PERUMAHAN, KAWASAN PERMUKIMAN
1.03.03.2.01.19	Perluasan SPAM Jaringan Perpipaan di Kawasan Perdesaan	Jumlah Penambahan Sambungan Rumah yang Terlayani Melalui Pemanfaatan Idle Capacity dengan Penambahan Jaringan Perpipaan pada SPAM					657 SR	0	0	3,520,249,000	Kab. Tulungagung Semua Kecamatan, Semua Kelurahan	Dana Transfer Umum-Dana Alokasi Umum, Dana Transfer Khusus - Dana Alokasi Khusus Fisik		Pemerataan pembangunan infrastruktur	Sistem Penyediaan Air Minum (SPAM) di Kabupaten Tulungagung	657 SR	3,000,000,000	DINAS PERUMAHAN, KAWASAN PERMUKIMAN
1.03.05	PROGRAM PENGELOLAAN DAN PENGEMBANGAN SISTEM AIR LIMBAH	Persentase Rumah Tangga Yang Memiliki Akses Sanitasi Dasar	persen		persen		98 persen	0	0	8,877,123,000						98 persen	7,350,000,000	
1.03.05.2.01	Pengelolaan dan Pengembangan Sistem Air Limbah Domestik dalam Daerah Kabupaten/Kota	Jumlah rumah tangga yang terbangun sanitasi	unit		unit		130 unit	0	0	8,877,123,000						130 unit	7,350,000,000	
1.03.05.2.01.01	Penyusunan Rencana, Kebijakan, Strategi dan Teknis Sistem Pengelolaan Air Limbah Domestik dalam Daerah Kabupaten/Kota	Jumlah Rencana, Kebijakan, Strategi dan Teknis SPALD dalam Daerah Kabupaten/Kota yang Disusun					1 dokumen	0	0	230,121,000	Kab. Tulungagung Semua Kecamatan, Semua Kelurahan	Dana Transfer Umum-Dana Alokasi Umum		Pemerataan pembangunan infrastruktur	Sistem Air Limbah Domestik di Kabupaten Tulungagung	1 dokumen	300,000,000	DINAS PERUMAHAN, KAWASAN PERMUKIMAN
1.03.05.2.01.06	Pembangunan/ Penyediaan Sub Sistem Pengolahan Setempat	Jumlah Rumah Tangga yang memiliki Tangki Septik					765 rumah tangga	0	0	8,412,272,000	Kab. Tulungagung Semua Kecamatan, Semua Kelurahan	Dana Transfer Umum-Dana Alokasi Umum		Pemerataan pembangunan infrastruktur	Sistem Air Limbah Domestik di Kabupaten Tulungagung	765 rumah tangga	7,000,000,000	DINAS PERUMAHAN, KAWASAN PERMUKIMAN

**Penetapan Perubahan Rencana Kerja Pemerintah Daerah (RKPD)
Kabupaten Tulungagung
Tahun 2022**

Kode	Urusan/ Bidang Urusan/ Program/ Kegiatan/ Sub Kegiatan	Indikator Program/ Kegiatan/ Sub Kegiatan	Target Akhir Periode RPJMD	Realisasi Capaian RKPD Tahun 2020	Prakiraan Capaian Target RKPD Tahun 2021	Capaian Kinerja dan Kerangka Pendanaan									Kelompok Sasaran	Prakiraan Maju Rencana Tahun 2023		Perangkat Daerah Penanggung Jawab	
						Target 2022		Pagu Indikatif			Lokasi	Sumber Dana	Prioritas			Target	Pagu Indikatif		
						Semula	Menjadi	RKPD 2022	APBD 2022	RKPD 2022 Perubahan			Nasional	Daerah					
1 03 05 2.01 10	Operasi dan Pemeliharaan Sistem Pengelolaan Air Limbah Domestik	Jumlah Unit Sistem Pengelolaan Air Limbah Domestik yang Diperasikan dan Dipelihara					1 unit	0	0	234,730,000	Kab. Tulungagung Semua Kecamatan, Semua Kelurahan	Dana Transfer Umum- Dana Alokasi Umum		Pemerataan pembangunan infrastruktur	Sistem Air Limbah Domestik di Kabupaten Tulungagu ng	1 unit	50,000,000	DINAS PERUMAHAN, KAWASAN PERMUKIMAN	
1 03 06	PROGRAM PENGELOLAAN DAN PENGEMBANGAN SISTEM DRAINASE	Persentase jaringan drainase dalam kondisi baik	persen		persen		74 persen	0	0	1,436,360,000						74 persen	1,211,000,000		
1 03 06 2.01	Pengelolaan dan Pengembangan Sistem Drainase yang Terhubung Langsung dengan Sungai dalam Daerah Kabupaten/Kota	Panjang Drainase yang terbangun	meter		meter		100 meter	0	0	1,436,360,000						100 meter	1,211,000,000		
1 03 06 2.01 02	Penyusunan Outline Plan pada Kawasan Genangan	Jumlah Outline Plan pada Kawasan Genangan yang Disusun					1 dokumen	0	0	75,000,000	Kab. Tulungagung Semua Kecamatan, Semua Kelurahan	Dana Transfer Umum- Dana Alokasi Umum	Mengembangk n Wilayah Untuk Mengurangi Kesenjangan Dan Menjamin Pemerataan	Pemerataan pembangunan infrastruktur	jaringan drainase di Kabupaten Tulungagu ng	1 dokumen	100,000,000	DINAS PERUMAHAN, KAWASAN PERMUKIMAN	
1 03 06 2.01 06	Peningkatan Saluran Drainase Perkotaan	Panjang Saluran Drainase Perkotaan yang Ditingkatkan					864 meter	0	0	1,361,360,000	Kab. Tulungagung Semua Kecamatan, Semua Kelurahan	Dana Transfer Umum- Dana Alokasi Umum	Mengembangk n Wilayah Untuk Mengurangi Kesenjangan Dan Menjamin Pemerataan	Pemerataan pembangunan infrastruktur	jaringan drainase di Kabupaten Tulungagu ng	864 meter	1,111,000,000	DINAS PERUMAHAN, KAWASAN PERMUKIMAN	
1 03 07	PROGRAM PENGEMBANGAN PERMUKIMAN	Jumlah Dokumen Pengembangan Permukiman	dokumen		dokumen		1 dokumen	0	0	115,260,000						1 dokumen	17,000,000		
1 03 07 2.01	Penyelenggaraan Infrastruktur pada Permukiman di Kawasan Strategis Daerah Kabupaten/Kota	Jumlah Infrastruktur Permukiman yang terbangun	meter		meter		50 meter	0	0	115,260,000						50 meter	17,000,000		
1 03 07 2.01 03	Pengawasan dan Pengendalian Infrastruktur Kawasan Permukiman di Kawasan Strategis Daerah Kabupaten/Kota	Jumlah Sistem Jaringan Prasarana dan Sarana Permukiman yang Diawasi dan Dikendalikan di Kawasan Strategis Daerah Kabupaten/Kota					0 sistem jaringan	0	0	115,260,000	Kab. Tulungagung Semua Kecamatan, Semua Kelurahan	Dana Transfer Umum- Dana Alokasi Umum		Pemerataan pembangunan infrastruktur	Permukima n di Kab. Tulungagu ng	0 sistem jaringan	17,000,000	DINAS PERUMAHAN, KAWASAN PERMUKIMAN	
1 04	URUSAN PEMERINTAHAN BIDANG PERUMAHAN DAN KAWASAN PERMUKIMAN								30,576,348,755	23,368,478,914	29,566,207,020							39,210,683,855	

**Penetapan Perubahan Rencana Kerja Pemerintah Daerah (RKPD)
Kabupaten Tulungagung
Tahun 2022**

Kode	Urusan/ Bidang Urusan/ Program/ Kegiatan/ Sub Kegiatan	Indikator Program/ Kegiatan/ Sub Kegiatan	Target Akhir Periode RPJMD	Realisasi Capaian RKPD Tahun 2020	Prakiraan Capaian Target RKPD Tahun 2021	Capaian Kinerja dan Kerangka Pendanaan						Kelompok Sasaran	Prakiraan Maju Rencana Tahun 2023		Perangkat Daerah Penanggung Jawab				
						Target 2022		Pagu Indikatif			Lokasi		Sumber Dana	Prioritas		Target	Pagu Indikatif		
						Semula	Menjadi	RKPD 2022	APBD 2022	RKPD 2022 Perubahan				Nasional				Daerah	
1 04 01	PROGRAM PENUNJANG URUSAN PEMERINTAHAN DAERAH KABUPATEN/KOTA	Indeks Kepuasan Layanan Kesekretariatan	0		0		80 0	16,952,961,255	14,018,529,914	14,543,332,020				80 0	17,273,683,855				
1 04 01 2.01	Perencanaan, Penggangan, dan Evaluasi Kinerja Perangkat Daerah	Jumlah Dokumen Perencanaan, Penggangan, Evaluasi dan Laporan Kinerja	10 dokumen		0 dokumen		5 dokumen	18,000,000	0	0				5 dokumen	19,800,000				
1 04 01 2.01 01	Penyusunan Dokumen Perencanaan Perangkat Daerah	jumlah dokumen perencanaan perangkat daerah					2 dokumen	2 dokumen	8,000,000	0	0	Kab. Tulungagung Semua Kecamatan, Semua Kelurahan	Dana Transfer Umum- Dana Alokasi Umum	Mengembangka n Wilayah Untuk Mengurangi Kesenjangan Dan Menjamin Pemerataan	Pemerataan pembangunan infrastruktur	Program, Kegiatan dan Sub Kegiatan yang dilaksana n Perangkat Daerah	2 dokumen	8,800,000	DINAS PERUMAHAN, KAWASAN PERMUKIMAN
1 04 01 2.01 02	Koordinasi dan Penyusunan Dokumen RKA- SKPD	Jumlah Dokumen RKA- SKPD dan Laporan Hasil Koordinasi Penyusunan Dokumen RKA-SKPD					2 dokumen	2 dokumen	5,000,000	0	0	Kab. Tulungagung Semua Kecamatan, Semua Kelurahan	Dana Transfer Umum- Dana Alokasi Umum	Mengembangka n Wilayah Untuk Mengurangi Kesenjangan Dan Menjamin Pemerataan	Pemerataan pembangunan infrastruktur	Program, Kegiatan dan Sub Kegiatan yang dilaksana n Perangkat Daerah	2 dokumen	5,500,000	DINAS PERUMAHAN, KAWASAN PERMUKIMAN
1 04 01 2.01 07	Evaluasi Kinerja Perangkat Daerah	Jumlah Laporan Evaluasi Kinerja Perangkat Daerah					1 dokumen	1 laporan	5,000,000	0	0	Kab. Tulungagung Semua Kecamatan, Semua Kelurahan	Dana Transfer Umum- Dana Alokasi Umum	Mengembangka n Wilayah Untuk Mengurangi Kesenjangan Dan Menjamin Pemerataan	Pemerataan pembangunan infrastruktur	Program, Kegiatan dan Sub Kegiatan yang dilaksana n Perangkat Daerah	1 laporan	5,500,000	DINAS PERUMAHAN, KAWASAN PERMUKIMAN
1 04 01 2.02	Administrasi Keuangan Perangkat Daerah	Jumlah dokumen administrasi keuangan	12 dokumen		0 dokumen		12 dokumen	12,737,009,855	11,267,916,046	11,286,066,046					12 dokumen	12,752,973,855			
1 04 01 2.02 01	Penyediaan Gaji dan Tunjangan ASN	Jumlah orang yang menerima gaji dan tunjangan ASN							116 orang/bulan	12,592,973,855	11,213,466,046	11,213,466,046	Kab. Tulungagung Semua Kelurahan	Dana Transfer Umum- Dana Alokasi Umum		Gaji dan Tunjangan ASN	116 orang/bulan	12,592,973,855	DINAS PERUMAHAN, KAWASAN PERMUKIMAN
1 04 01 2.02 02	Penyediaan Administrasi Pelaksanaan Tugas ASN	jumlah dokumen hasil penyediaan administrasi pelaksanaan tugas ASN					1 dokumen	1 dokumen	144,036,000	54,450,000	72,600,000	Kab. Tulungagung Semua Kecamatan, Semua Kelurahan	Dana Transfer Umum- Dana Alokasi Umum		Gaji dan Tunjangan ASN	1 dokumen	160,000,000	DINAS PERUMAHAN, KAWASAN PERMUKIMAN	

**Penetapan Perubahan Rencana Kerja Pemerintah Daerah (RKPD)
Kabupaten Tulungagung
Tahun 2022**

Kode	Urusan/ Bidang Urusan/ Program/ Kegiatan/ Sub Kegiatan	Indikator Program/ Kegiatan/ Sub Kegiatan	Target Akhir Periode RPJMD	Realisasi Capaian RKPD Tahun 2020	Prakiraan Capaian Target RKPD Tahun 2021	Capaian Kinerja dan Kerangka Pendanaan						Kelompok Sasaran	Prakiraan Maju Rencana Tahun 2023		Perangkat Daerah Penanggung Jawab			
						Target 2022		Pagu Indikatif			Lokasi		Sumber Dana	Prioritas		Target	Pagu Indikatif	
						Semula	Menjadi	RKPD 2022	APBD 2022	RKPD 2022 Perubahan				Nasional				Daerah
1 04 01 2.05	Administrasi Kepegawaian Perangkat Daerah	Jumlah Dokumen Administrasi Kepegawaian PD	0 dokumen		0 dokumen	1 dokumen	1 dokumen	270,000,200	8,600,000	82,600,000					1 dokumen	296,500,000		
1 04 01 2.05 02	Pengadaan Pakaian Dinas Beserta Atribut Kelengkapannya	jumlah paket pakaian dinas beserta atribut kelengkapan				17 unit	148 paket	180,000,000	8,600,000	82,600,000	Kab. Tulungagung Semua Kecamatan, Semua Kelurahan	Dana Transfer Umum- Dana Alokasi Umum			ASN di Perangkat Daerah	148 paket	198,000,000	DINAS PERUMAHAN, KAWASAN PERMUKIMAN
1 04 01 2.05 09	Pendidikan dan Pelatihan Pegawai Berdasarkan Tugas dan Fungsi	jumlah diklat yang diikuti				5 diklat	5 diklat	50,000,000	0	0	Semua Kab/Kota, Semua Kecamatan, Semua Kelurahan	PENDAPATAN ASLI DAERAH (PAD)			ASN di Perangkat Daerah	5 diklat	54,500,000	DINAS PERUMAHAN, KAWASAN PERMUKIMAN
1 04 01 2.05 10	Sosialisasi Peraturan Perundang- Undangan	jumlah sdm yang mengikuti sosialisasi peraturan perundang- undangan				200 orang	200 orang	10,000,200	0	0	Semua Kab/Kota, Semua Kecamatan, Semua Kelurahan	PENDAPATAN ASLI DAERAH (PAD)			ASN di Perangkat Daerah	200 orang	11,000,000	DINAS PERUMAHAN, KAWASAN PERMUKIMAN
1 04 01 2.05 11	Bimbingan Teknis Implementasi Peraturan Perundang- Undangan	jumlah bimtek yang diikuti/dilaksanakan				10 kegiatan	10 kegiatan	30,000,000	0	0	Kab. Tulungagung Semua Kecamatan, Semua Kelurahan	PENDAPATAN ASLI DAERAH (PAD)			ASN di Perangkat Daerah	10 kegiatan	33,000,000	DINAS PERUMAHAN, KAWASAN PERMUKIMAN
1 04 01 2.06	Administrasi Umum Perangkat Daerah	Persentase penyediaan administrasi umum yang sesuai SOP	100 persen		0 persen	100 persen	100 persen	843,349,700	415,173,500	778,078,500					100 persen	906,410,000		
1 04 01 2.06 01	Penyediaan Komponen Instalasi Listrik/Penerangan Bangunan Kantor	jumlah paket komponen instalasi listrik/penerangan bangunan kantor yang disediakan				10 jenis	10 paket	26,593,400	13,074,000	13,074,000	Kab. Tulungagung Semua Kecamatan, Semua Kelurahan	Dana Transfer Umum- Dana Alokasi Umum			Barang dan Jasa untuk kebutuhan operasional Perangkat Daerah	10 paket	29,000,000	DINAS PERUMAHAN, KAWASAN PERMUKIMAN
1 04 01 2.06 02	Penyediaan Peralatan dan Perlengkapan Kantor	Jumlah Paket Peralatan dan Perlengkapan Kantor yang Disediakan				60 jenis	60 paket	108,000,000	93,065,500	119,520,500	Kab. Tulungagung Semua Kecamatan, Semua Kelurahan	Dana Transfer Umum- Dana Alokasi Umum			Barang dan Jasa untuk kebutuhan operasional Perangkat Daerah	60 paket	110,000,000	DINAS PERUMAHAN, KAWASAN PERMUKIMAN
1 04 01 2.06 03	Penyediaan Peralatan Rumah Tangga	Jumlah Paket Peralatan Rumah Tangga yang Disediakan				29 jenis	29 paket	57,988,000	22,500,000	28,080,000	Kab. Tulungagung Semua Kecamatan, Semua Kelurahan	Dana Transfer Umum- Dana Alokasi Umum	Pemerataan pembangunan infrastruktur		Barang dan Jasa untuk kebutuhan operasional Perangkat Daerah	29 paket	57,410,000	DINAS PERUMAHAN, KAWASAN PERMUKIMAN

**Penetapan Perubahan Rencana Kerja Pemerintah Daerah (RKPD)
Kabupaten Tulungagung
Tahun 2022**

Kode	Urusan/ Bidang Urusan/ Program/ Kegiatan/ Sub Kegiatan	Indikator Program/ Kegiatan/ Sub Kegiatan	Target Akhir Periode RPJMD	Realisasi Capaian RKPD Tahun 2020	Prakiraan Capaian Target RKPD Tahun 2021	Capaian Kinerja dan Kerangka Pendanaan							Kelompok Sasaran	Prakiraan Maju Rencana Tahun 2023		Perangkat Daerah Penanggung Jawab		
						Target 2022		Pagu Indikatif			Lokasi	Sumber Dana		Prioritas			Target	Pagu Indikatif
						Semula	Menjadi	RKPD 2022	APBD 2022	RKPD 2022 Perubahan				Nasional	Daerah			
1.04.01.2.06.04	Penyediaan Bahan Logistik Kantor	Jumlah Paket Bahan Logistik Kantor yang Disediakan				13 jenis	13 paket	250,490,800	136,701,000	197,101,000	Kab. Tulungagung Semua Kecamatan, Semua Kelurahan	Dana Transfer Umum- Dana Alokasi Umum			Barang dan Jasa untuk kebutuhan operasional Perangkat Daerah	13 paket	275,000,000	DINAS PERUMAHAN, KAWASAN PERMUKIMAN
1.04.01.2.06.05	Penyediaan Barang Cetak dan Penggandaan	Jumlah Paket Barang Cetak dan Penggandaan yang Disediakan				5 jenis	5 paket	50,000,000	40,000,000	40,000,000	Kab. Tulungagung Semua Kecamatan, Semua Kelurahan	Dana Transfer Umum- Dana Alokasi Umum			Barang dan Jasa untuk kebutuhan operasional Perangkat Daerah	5 paket	55,000,000	DINAS PERUMAHAN, KAWASAN PERMUKIMAN
1.04.01.2.06.08	Fasilitasi Kunjungan Tamu	Jumlah Laporan Fasilitasi Kunjungan Tamu				24 kegiatan	1 laporan	54,470,000	24,875,000	79,345,000	Kab. Tulungagung Semua Kecamatan, Semua Kelurahan	Dana Transfer Umum- Dana Alokasi Umum	Pemerataan pembangunan infrastruktur		Barang dan Jasa untuk kebutuhan operasional Perangkat Daerah	1 laporan	58,000,000	DINAS PERUMAHAN, KAWASAN PERMUKIMAN
1.04.01.2.06.09	Penyelenggaraan Rapat Koordinasi dan Konsultasi SKPD	Jumlah Laporan Penyelenggaraan Rapat Koordinasi dan Konsultasi SKPD				12 kegiatan	1 laporan	275,808,000	84,958,000	300,958,000	Kab. Tulungagung Semua Kecamatan, Semua Kelurahan	Dana Transfer Umum- Dana Alokasi Umum	Pemerataan pembangunan infrastruktur		Barang dan Jasa untuk kebutuhan operasional Perangkat Daerah	1 laporan	300,000,000	DINAS PERUMAHAN, KAWASAN PERMUKIMAN
1.04.01.2.06.10	Penatausahaan Arsip Dinamis pada SKPD	jumlah kegiatan penatausahaan arsip dinamis				3 kegiatan	3 kegiatan	19,999,500	0	0	Semua Kab/Kota, Semua Kecamatan, Semua Kelurahan	PENDAPATAN ASLI DAERAH (PAD)	Pemertataan kesejahteraan masyarakat		Barang dan Jasa untuk kebutuhan operasional Perangkat Daerah	3 kegiatan	22,000,000	DINAS PERUMAHAN, KAWASAN PERMUKIMAN
1.04.01.2.07	Pengadaan Barang Milik Daerah Penunjang Urusan Pemerintah Daerah	Jumlah barang yang diperoleh	44 unit		0 unit		13 unit	60,000,000	0	0						13 unit	65,000,000	
1.04.01.2.07.05	Pengadaan Mebel	Jumlah Paket Mebel yang Disediakan				24 unit	24 unit	60,000,000	0	0	Kab. Tulungagung Semua Kecamatan, Semua Kelurahan	Dana Transfer Umum- Dana Alokasi Umum			Penyedia Barang Milik Daerah	24 unit	65,000,000	DINAS PERUMAHAN, KAWASAN PERMUKIMAN
1.04.01.2.08	Penyediaan Jasa Penunjang Urusan Pemerintahan Daerah	Persentase jasa penunjang yang tersedia	100 persen		0 persen	100 persen	100 persen	2,277,785,000	2,261,963,868	2,018,130,974						100 persen	2,437,000,000	
1.04.01.2.08.01	Penyediaan Jasa Surat Menyurat	Jumlah Laporan Penyediaan Jasa Surat Menyurat				12 kegiatan	1 laporan	5,000,000	1,500,000	1,500,000	Kab. Tulungagung Semua Kecamatan, Semua Kelurahan	Dana Transfer Umum- Dana Alokasi Umum			Penyedia Jasa Penunjang Urusan Pemerintahan Daerah	1 laporan	5,500,000	DINAS PERUMAHAN, KAWASAN PERMUKIMAN

**Penetapan Perubahan Rencana Kerja Pemerintah Daerah (RKPD)
Kabupaten Tulungagung
Tahun 2022**

Kode	Urusan/ Bidang Urusan/ Program/ Kegiatan/ Sub Kegiatan	Indikator Program/ Kegiatan/ Sub Kegiatan	Target Akhir Periode RPJMD	Realisasi Capaian RKPD Tahun 2020	Prakiraan Capaian Target RKPD Tahun 2021	Capaian Kinerja dan Kerangka Pendanaan						Kelompok Sasaran	Prakiraan Maju Rencana Tahun 2023		Perangkat Daerah Penanggung Jawab			
						Target 2022		Pagu Indikatif			Lokasi		Sumber Dana	Prioritas		Target	Pagu Indikatif	
						Semula	Menjadi	RKPD 2022	APBD 2022	RKPD 2022 Perubahan				Nasional				Daerah
1.04.01.2.08.02	Penyediaan Jasa Komunikasi, Sumber Daya Air dan Listrik	Jumlah Laporan Penyediaan Jasa Komunikasi, Sumber Daya Air dan Listrik yang Disediakan				12 bulan	12 laporan	110,880,000	191,442,700	191,442,700	Kab. Tulungagung Semua Kecamatan Semua Kelurahan	Dana Transfer Umum- Dana Alokasi Umum			Penyedia Jasa Penunjang Urusan Pemerintahan Daerah	12 laporan	140,000,000	DINAS PERUMAHAN, KAWASAN PERMUKIMAN
1.04.01.2.08.03	Penyediaan Jasa Peralatan dan Perlengkapan Kantor	Jumlah Laporan Penyediaan Jasa Peralatan dan Perlengkapan Kantor yang Disediakan				3 kegiatan	1 laporan	82,800,000	55,400,000	75,400,000	Kab. Tulungagung Semua Kecamatan Semua Kelurahan	Dana Transfer Umum- Dana Alokasi Umum			Penyedia Jasa Penunjang Urusan Pemerintahan Daerah	1 laporan	91,500,000	DINAS PERUMAHAN, KAWASAN PERMUKIMAN
1.04.01.2.08.04	Penyediaan Jasa Pelayanan Umum Kantor	Jumlah Laporan Penyediaan Jasa Pelayanan Umum Kantor yang Disediakan				12 bulan	1 laporan	2,079,105,000	2,013,621,168	1,749,788,274	Kab. Tulungagung Semua Kecamatan Semua Kelurahan	Dana Transfer Umum- Dana Alokasi Umum			Penyedia Jasa Penunjang Urusan Pemerintahan Daerah	1 laporan	2,200,000,000	DINAS PERUMAHAN, KAWASAN PERMUKIMAN
1.04.01.2.09	Pemeliharaan Barang Milik Daerah Penunjang Urusan Pemerintahan Daerah	Persentase barang milik daerah yang terpelihara	100 persen		0 persen	100 persen	100 persen	746,816,500	64,876,500	378,456,500						100 persen	796,000,000	
1.04.01.2.09.02	Penyediaan Jasa Pemeliharaan, Biaya Pemeliharaan, Pajak, dan Perizinan Kendaraan Dinas Operasional atau Lapangan	Jumlah Kendaraan Dinas Operasional atau Lapangan yang Dipelihara dan dibayarkan Pajak dan Perizinannya				15 unit	15 unit	75,856,500	45,796,500	65,296,500	Kab. Tulungagung Semua Kecamatan Semua Kelurahan	Dana Transfer Umum- Dana Alokasi Umum			Sarana dan Prasarana Pendukung Gedung atau kantor dan Kendaraan Dinas Operasional atau Lapangan	15 unit	85,000,000	DINAS PERUMAHAN, KAWASAN PERMUKIMAN
1.04.01.2.09.09	Pemeliharaan/Rehabilitasi Gedung Kantor dan Bangunan Lainnya	jumlah bangunan gedung kantor atau bangunan lainnya yang terpelihara				1 unit	1 unit	50,000,000	0	200,000,000	Semua Kab/Kota, Semua Kecamatan, Semua Kelurahan	Dana Transfer Umum- Dana Alokasi Umum			Sarana dan Prasarana Pendukung Gedung atau kantor dan Kendaraan Dinas Operasional atau Lapangan	1 unit	55,000,000	DINAS PERUMAHAN, KAWASAN PERMUKIMAN

**Penetapan Perubahan Rencana Kerja Pemerintah Daerah (RKPD)
Kabupaten Tulungagung
Tahun 2022**

Kode	Urusan/ Bidang Urusan/ Program/ Kegiatan/ Sub Kegiatan	Indikator Program/ Kegiatan/ Sub Kegiatan	Target Akhir Periode RPJMD	Realisasi Capaian RKPD Tahun 2020	Prakiraan Capaian Target RKPD Tahun 2021	Capaian Kinerja dan Kerangka Pendanaan							Kelompok Sasaran	Prakiraan Maju Rencana Tahun 2023		Perangkat Daerah Penanggung Jawab		
						Target 2022		Pagu Indikatif			Lokasi	Sumber Dana		Prioritas			Target	Pagu Indikatif
						Semula	Menjadi	RKPD 2022	APBD 2022	RKPD 2022 Perubahan				Nasional	Daerah			
1 04 01 2.09 10	Pemeliharaan/Rehabilitasi Sarana dan Prasarana Gedung Kantor atau Bangunan Lainnya	jumlah bangunan sarpras gedung kantor atau bangunan lainnya yang terpelihara				10 unit	10 unit	570,000,000	0	75,000,000	Kab. Tulungagung, Semua Kecamatan, Semua Kelurahan	PENDAPATAN ASLI DAERAH (PAD)	Pemertataan kesejahteraan masyarakat	10 unit	600,000,000	DINAS PERUMAHAN, KAWASAN PERMUKIMAN		
1 04 01 2.09 11	Pemeliharaan/Rehabilitasi Sarana dan Prasarana Pendukung Gedung Kantor atau Bangunan Lainnya	Jumlah Sarana dan Prasarana Pendukung Gedung Kantor atau Bangunan Lainnya yang Dipelihara/Direhabilitasi				50 unit	56 unit	50,960,000	19,080,000	38,160,000	Kab. Tulungagung, Semua Kecamatan, Semua Kelurahan	Dana Transfer Umum-Dana Alokasi Umum		56 unit	56,000,000	DINAS PERUMAHAN, KAWASAN PERMUKIMAN		
1 04 02	PROGRAM PENGEMBANGAN PERUMAHAN	Persentase Peningkatan Hunian	%		%	0.38 %	0.38 %	2,204,987,500	400,000,000	750,000,000				0.38 %	2,475,000,000			
1 04 02 2.01	Pendataan Penyediaan dan Rehabilitasi Rumah Korban Bencana atau Relokasi Program Kabupaten/Kota	Jumlah Dokumen Pendataan Penyediaan dan Rehabilitasi Rumah Korban Bencana atau Relokasi	2 dokumen		0 dokumen		1 dokumen	240,000,000	0	50,000,000				1 dokumen	264,000,000			
1 04 02 2.01 01	Identifikasi Perumahan di Lokasi Rawan Bencana atau Terkena Relokasi Program Kabupaten/Kota	Jumlah dokumen Identifikasi Perumahan di Lokasi Rawan Bencana atau Terkena Relokasi Program Kabupaten/Kota				1 Dokumen	1 Dokumen	70,000,000	0	50,000,000	Kab. Tulungagung, Semua Kecamatan, Semua Kelurahan	PENDAPATAN ASLI DAERAH (PAD)		1 Dokumen	77,000,000	DINAS PERUMAHAN, KAWASAN PERMUKIMAN		
1 04 02 2.01 02	Identifikasi Lahan-Lahan Potensial sebagai Lokasi Relokasi Perumahan	Jumlah identifikasi lahan-lahan potensial sebagai lokasi relokasi perumahan				1 Dokumen	1 Dokumen	25,000,000	0	0	Kab. Tulungagung, Semua Kecamatan, Semua Kelurahan	PENDAPATAN ASLI DAERAH (PAD)		1 Dokumen	27,500,000	DINAS PERUMAHAN, KAWASAN PERMUKIMAN		

**Penetapan Perubahan Rencana Kerja Pemerintah Daerah (RKPD)
Kabupaten Tulungagung
Tahun 2022**

Kode	Urusan/ Bidang Urusan/ Program/ Kegiatan/ Sub Kegiatan	Indikator Program/ Kegiatan/ Sub Kegiatan	Target Akhir Periode RPJMD	Realisasi Capaian RKPD Tahun 2020	Prakiraan Capaian Target RKPD Tahun 2021	Capaian Kinerja dan Kerangka Pendanaan						Kelompok Sasaran	Prakiraan Maju Rencana Tahun 2023		Perangkat Daerah Penanggung Jawab			
						Target 2022		Pagu Indikatif			Lokasi		Sumber Dana	Prioritas		Target	Pagu Indikatif	
						Semula	Menjadi	RKPD 2022	APBD 2022	RKPD 2022 Perubahan				Nasional				Daerah
1 04 02 2.01 03	Pengumpulan Data Rumah Korban Bencana Kejadian Sebelumnya yang Belum Tertangani	Jumlah dokumen rumah korban bencana kejadian sebelumnya yang belum tertangani				1 Dokumen	1 Dokumen	25,000,000	0	0	Kab. Tulungagung, Semua Kecamatan, Semua Kelurahan	PENDAPATAN ASLI DAERAH (PAD)		Pemerataan pembangunan infrastruktur	Dokumen Pendataan Penyediaan dan Rehabilitasi Rumah Korban Bencana atau Relokasi	1 Dokumen	27,500,000	DINAS PERUMAHAN, KAWASAN PERMUKIMAN
1 04 02 2.01 04	Pendataan Tingkat Kerusakan Rumah Akibat Bencana	Jumlah dokumen pendataan rumah akibat bencana				1 Dokumen	1 Dokumen	25,000,000	0	0	Kab. Tulungagung, Semua Kecamatan, Semua Kelurahan	PENDAPATAN ASLI DAERAH (PAD)		Pemerataan pembangunan infrastruktur	Dokumen Pendataan Penyediaan dan Rehabilitasi Rumah Korban Bencana atau Relokasi	1 Dokumen	27,500,000	DINAS PERUMAHAN, KAWASAN PERMUKIMAN
1 04 02 2.01 05	Pendataan dan Verifikasi Penerima Rumah bagi Korban Bencana Alam atau Terkena Relokasi Program Kabupaten/Kota	Jumlah Dokumen Pendataan dan Verifikasi Penerima Rumah bagi Korban Bencana Alam atau Terkena Relokasi Program Kabupaten/Kota				1 Dokumen	1 Dokumen	25,000,000	0	0	Kab. Tulungagung, Semua Kecamatan, Semua Kelurahan	PENDAPATAN ASLI DAERAH (PAD)		Pemerataan pembangunan infrastruktur	Dokumen Pendataan Penyediaan dan Rehabilitasi Rumah Korban Bencana atau Relokasi	1 Dokumen	27,500,000	DINAS PERUMAHAN, KAWASAN PERMUKIMAN
1 04 02 2.01 06	Pendataan Rumah Sewa Milik Masyarakat, Rumah Susun dan Rumah Khusus	Jumlah Dokumen Pendataan Rumah Sewa Milik Masyarakat, Rumah Susun dan Rumah Khusus				1 Dokumen	1 Dokumen	70,000,000	0	0	Kab. Tulungagung, Semua Kecamatan, Semua Kelurahan	PENDAPATAN ASLI DAERAH (PAD)		Pemerataan pembangunan infrastruktur	Dokumen Pendataan Penyediaan dan Rehabilitasi Rumah Korban Bencana atau Relokasi	1 Dokumen	77,000,000	DINAS PERUMAHAN, KAWASAN PERMUKIMAN
1 04 02 2.02	Sosialisasi dan Persiapan Penyediaan dan Rehabilitasi Rumah Korban Bencana atau Relokasi Program Kabupaten/Kota	Jumlah Korban Bencana yang mendapatkan sosialisasi	200 orang		0 orang		100 orang	30,000,000	0	0						100 orang	33,000,000	
1 04 02 2.02 01	Sosialisasi Standar Teknis Penyediaan dan Rehabilitasi Rumah kepada Masyarakat/Sukarelawan Tanggap Bencana	Jumlah masyarakat atau sukarelawan yang mengikuti sosialisasi standar teknis penyediaan dan rehabilitasi rumah				50 Orang	50 Orang	5,000,000	0	0	Semua Kab/Kota, Semua Kecamatan, Semua Kelurahan	PENDAPATAN ASLI DAERAH (PAD)			Korban Bencana	50 Orang	5,500,000	DINAS PERUMAHAN, KAWASAN PERMUKIMAN

**Penetapan Perubahan Rencana Kerja Pemerintah Daerah (RKPD)
Kabupaten Tulungagung
Tahun 2022**

Kode	Urusan/ Bidang Urusan/ Program/ Kegiatan/ Sub Kegiatan	Indikator Program/ Kegiatan/ Sub Kegiatan	Target Akhir Periode RPJMD	Realisasi Capaian RKPD Tahun 2020	Prakiraan Capaian Target RKPD Tahun 2021	Capaian Kinerja dan Kerangka Pendanaan							Kelompok Sasaran	Prakiraan Maju Rencana Tahun 2023		Perangkat Daerah Penanggung Jawab		
						Target 2022		Pagu Indikatif			Lokasi	Sumber Dana		Prioritas			Target	Pagu Indikatif
						Semula	Menjadi	RKPD 2022	APBD 2022	RKPD 2022 Perubahan				Nasional	Daerah			
1 04 02 2.02 02	Sosialisasi tentang Mekanisme Penggantian Hak atas Tanah dan Bangunan	Jumlah SDM Yang Mengikuti Sosialisasi tentang Mekanisme Penggantian Hak Atas Tanah dan Bangunan				50 Orang	50 Orang	5,000,000	0	0	Semua Kab/Kota, Semua Kecamatan, Semua Kelurahan	PENDAPATAN ASLI DAERAH (PAD)	Pemerataan pembangunan infrastruktur	Korban Bencana	50 Orang	5,500,000	DINAS PERUMAHAN, KAWASAN PERMUKIMAN	
1 04 02 2.02 03	Sosialisasi Pengembangan Perumahan Baru dan Mekanisme Akses Perumahan KPR-FLPP	Jumlah Pengembang yang Mendapatkan Sosialisasi Pengembangan Perumahan Baru dan Mekanisme Akses Perumahan KPR-FLPP				5 Orang	5 Orang	5,000,000	0	0	Semua Kab/Kota, Semua Kecamatan, Semua Kelurahan	PENDAPATAN ASLI DAERAH (PAD)	Pemerataan pembangunan infrastruktur	Korban Bencana	5 Orang	5,500,000	DINAS PERUMAHAN, KAWASAN PERMUKIMAN	
1 04 02 2.02 04	Pembentukan dan Pelatihan Tim Satgas, Tim Pendamping dan Fasilitator	Jumlah Tim Satgas, Tim Pendamping dan Fasilitator yang dibentuk				10 Orang	10 Orang	5,000,000	0	0	Semua Kab/Kota, Semua Kecamatan, Semua Kelurahan	PENDAPATAN ASLI DAERAH (PAD)	Pemerataan pembangunan infrastruktur	Korban Bencana	10 Orang	5,500,000	DINAS PERUMAHAN, KAWASAN PERMUKIMAN	
1 04 02 2.02 05	Rembug Warga untuk Menentukan Calon Penerima Rumah bagi Korban Bencana	Jumlah Calon Penerima Rumah bagi Korban Bencana				25 Orang	25 Orang	5,000,000	0	0	Semua Kab/Kota, Semua Kecamatan, Semua Kelurahan	PENDAPATAN ASLI DAERAH (PAD)	Pemerataan pembangunan infrastruktur	Korban Bencana	25 Orang	5,500,000	DINAS PERUMAHAN, KAWASAN PERMUKIMAN	
1 04 02 2.02 06	Koordinasi untuk Menyepakati Penerima dan Jenis Pelayanan	Jumlah koordinasi untuk menyepakati Penerima dan Jenis Pelayanan				1 Kegiatan	1 Kegiatan	5,000,000	0	0	Kab. Tulungagung, Semua Kecamatan, Semua Kelurahan	PENDAPATAN ASLI DAERAH (PAD)	Pemerataan pembangunan infrastruktur	Korban Bencana	1 Kegiatan	5,500,000	DINAS PERUMAHAN, KAWASAN PERMUKIMAN	
1 04 02 2.03	Pembangunan dan Rehabilitasi Rumah Korban Bencana atau Relokasi Program Kabupaten/Kota	Jumlah Pembangunan dan Rehabilitasi Rumah Korban Bencana atau Relokasi	unit		unit	10 unit	10 unit	1,554,987,500	200,000,000	400,000,000					10 unit	1,760,000,000		
1 04 02 2.03 01	Rehabilitasi Rumah bagi Korban Bencana	Jumlah Rumah Korban Bencana Kabupaten/Kota yang Terehabilitasi				21 Unit	15 Unit Rumah	300,000,000	100,000,000	200,000,000	Kab. Tulungagung, Semua Kecamatan, Semua Kelurahan	Dana Transfer Umum-Dana Alokasi Umum	Pemerataan pembangunan infrastruktur	Rumah Korban Bencana atau Relokasi	15 Unit Rumah	330,000,000	DINAS PERUMAHAN, KAWASAN PERMUKIMAN	
1 04 02 2.03 02	Penyusunan Site Plan dan/atau Detail Engineering Design (DED) bagi Rumah Korban Bencana atau Relokasi Program Kabupaten/Kota	Jumlah Dokumen Site Plan dan/atau Detail Engineering Design (DED) bagi Rumah Korban Bencana atau Relokasi Program Kabupaten/Kota yang tersusun				1 Dokumen	1 Dokumen	50,000,000	0	0	Semua Kab/Kota, Semua Kecamatan, Semua Kelurahan	PENDAPATAN ASLI DAERAH (PAD)	Pemerataan pembangunan infrastruktur	Rumah Korban Bencana atau Relokasi	1 Dokumen	55,000,000	DINAS PERUMAHAN, KAWASAN PERMUKIMAN	

**Penetapan Perubahan Rencana Kerja Pemerintah Daerah (RKPD)
Kabupaten Tulungagung
Tahun 2022**

Kode	Urusan/ Bidang Urusan/ Program/ Kegiatan/ Sub Kegiatan	Indikator Program/ Kegiatan/ Sub Kegiatan	Target Akhir Periode RPJMD	Realisasi Capaian RKPD Tahun 2020	Prakiraan Capaian Target RKPD Tahun 2021	Capaian Kinerja dan Kerangka Pendanaan									Kelompok Sasaran	Prakiraan Maju Rencana Tahun 2023		Perangkat Daerah Penanggung Jawab
						Target 2022		Pagu Indikatif			Lokasi	Sumber Dana	Prioritas			Target	Pagu Indikatif	
						Semula	Menjadi	RKPD 2022	APBD 2022	RKPD 2022 Perubahan			Nasional	Daerah				
1 04 02 2.03 03	Pengadaan Lahan untuk Pembangunan Rumah bagi Korban Bencana	Jumlah Lahan yang Tersedia untuk Pembangunan Rumah bagi Korban Bencana				600 m2	600 m2	500,000,000	0	0	Kab. Tulungagung, Semua Kecamatan, Semua Kelurahan	PENDAPATAN ASLI DAERAH (PAD)		Pemerataan pembangunan infrastruktur	Rumah Korban Bencana atau Relokasi	600 m2	550,000,000	DINAS PERUMAHAN, KAWASAN PERMUKIMAN
1 04 02 2.03 04	Pembangunan Rumah bagi Korban Bencana	Jumlah Rumah bagi Korban Bencana Kabupaten/Kota yang Terbangun				4 Unit	5 Unit Rumah	200,000,000	100,000,000	200,000,000	Kab. Tulungagung, Semua Kecamatan, Semua Kelurahan	Dana Transfer Umum- Dana Alokasi Umum		Pemerataan pembangunan infrastruktur	Rumah Korban Bencana atau Relokasi	5 Unit Rumah	220,000,000	DINAS PERUMAHAN, KAWASAN PERMUKIMAN
1 04 02 2.03 05	Pembangunan Rumah Khusus beserta PSU bagi Korban Bencana atau Relokasi Program Kabupaten/Kota	Jumlah Rumah Khusus beserta PSU bagi Korban Bencana atau Relokasi Program Kabupaten/Kota Yang Dibangun				2 Unit	2 Unit	500,000,000	0	0	Semua Kab/Kota, Semua Kecamatan, Semua Kelurahan	PENDAPATAN ASLI DAERAH (PAD)		Pemerataan pembangunan infrastruktur	Rumah Korban Bencana atau Relokasi	2 Unit	550,000,000	DINAS PERUMAHAN, KAWASAN PERMUKIMAN
1 04 02 2.03 06	Operasional dan Pemeliharaan Lingkungan Perumahan pada Relokasi Program Kabupaten/Kota	Jumlah Lingkungan Perumahan pada Relokasi Program Kabupaten/Kota Yang Terpelihara				10 Unit	10 Unit	4,987,500	0	0	Semua Kab/Kota, Semua Kecamatan, Semua Kelurahan	PENDAPATAN ASLI DAERAH (PAD)		Pemerataan pembangunan infrastruktur	Rumah Korban Bencana atau Relokasi	10 Unit	55,000,000	DINAS PERUMAHAN, KAWASAN PERMUKIMAN
1 04 02 2.04	Pendistribusian dan Serah Terima Rumah bagi Korban Bencana atau Relokasi Program Kabupaten/Kota	Jumlah Pendistribusian dan Serah Terima Rumah Bagi Korban Bencana atau Relokasi	2 unit		0 unit		1 unit	10,000,000	0	0						1 unit	11,000,000	
1 04 02 2.04 01	Pelaksanaan Pembagian Rumah bagi Korban Bencana Kabupaten/Kota atau Relokasi Program Kabupaten/Kota	Jumlah Rumah Yang Dibagikan Bagi Masyarakat Terdampak Program Pemugaran/Peremajaan Permukiman Kumuh				1 Kegiatan	1 Kegiatan	5,000,000	0	0	Semua Kab/Kota, Semua Kecamatan, Semua Kelurahan	PENDAPATAN ASLI DAERAH (PAD)		Pemerataan pembangunan infrastruktur	Masyarakat Korban Bencana atau Relokasi	1 Kegiatan	5,500,000	DINAS PERUMAHAN, KAWASAN PERMUKIMAN
1 04 02 2.04 02	Penatausahaan Serah Terima Rumah bagi Korban Bencana Kabupaten/Kota atau Relokasi Program Kabupaten/Kota	Jumlah Dokumen Serah Terima Rumah Bagi Masyarakat Terdampak Program Pemugaran/Peremajaan Permukiman Kumuh				1 Dokumen	1 Dokumen	5,000,000	0	0	Semua Kab/Kota, Semua Kecamatan, Semua Kelurahan	PENDAPATAN ASLI DAERAH (PAD)		Pemerataan pembangunan infrastruktur	Masyarakat Korban Bencana atau Relokasi	1 Dokumen	5,500,000	DINAS PERUMAHAN, KAWASAN PERMUKIMAN
1 04 02 2.05	Pembinaan Pengelolaan Rumah Susun Umum dan/atau Rumah Khusus	Jumlah SDM yang mendapatkan pembinaan pengelolaan Rumah Susun Umum dan/atau Rumah Khusus	orang		orang	25 orang	25 orang	300,000,000	200,000,000	300,000,000						25 orang	330,000,000	

**Penetapan Perubahan Rencana Kerja Pemerintah Daerah (RKPD)
Kabupaten Tulungagung
Tahun 2022**

Kode	Urusan/ Bidang Urusan/ Program/ Kegiatan/ Sub Kegiatan	Indikator Program/ Kegiatan/ Sub Kegiatan	Target Akhir Periode RPJMD	Realisasi Capaian RKPD Tahun 2020	Prakiraan Capaian Target RKPD Tahun 2021	Capaian Kinerja dan Kerangka Pendanaan							Kelompok Sasaran	Prakiraan Maju Rencana Tahun 2023		Perangkat Daerah Penanggung Jawab		
						Target 2022		Pagu Indikatif			Lokasi	Sumber Dana		Prioritas			Target	Pagu Indikatif
						Semula	Menjadi	RKPD 2022	APBD 2022	RKPD 2022 Perubahan				Nasional	Daerah			
1.04.02.2.05.01	Fasilitasi Pengelolaan Kelembagaan dan Pemilik/Penghuni Rumah Susun	Jumlah Laporan Hasil Fasilitasi Pengelolaan Kelembagaan bagi Pemilik/Penghuni Rumah Susun				5 Kegiatan	1 laporan	200,000,000	200,000,000	300,000,000	Kab. Tulungagung, Semua Kecamatan, Semua Kelurahan	PENDAPATAN ASLI DAERAH (PAD) Dana Transfer Umum-Dana Alokasi Umum		Pemerataan pembangunan infrastruktur	SDM pengelola Rumah Susun Umum	1 laporan	220,000,000	DINAS PERUMAHAN, KAWASAN PERMUKIMAN
1.04.02.2.05.02	Penatausahaan Pemanfaatan Rumah Susun Umum dan/atau Rumah Khusus	Jumlah Dokumen Serah Terima Rumah Bagi Masyarakat Terdampak Program Pemugaran/Peremajaan Permukiman Kumuh				1 Dokumen	1 Dokumen	100,000,000	0	0	Semua Kab/Kota, Semua Kecamatan, Semua Kelurahan	PENDAPATAN ASLI DAERAH (PAD)		Pemerataan pembangunan infrastruktur	SDM pengelola Rumah Susun Umum	1 Dokumen	110,000,000	DINAS PERUMAHAN, KAWASAN PERMUKIMAN
1.04.02.2.06	Penerbitan Izin Pembangunan dan Pengembangan Perumahan	Jumlah Izin Pembangunan dan Pengembangan Perumahan yang diberikan	4 dokumen		0 dokumen		2 dokumen	65,000,000	0	0						2 dokumen	71,500,000	
1.04.02.2.06.01	Fasilitasi Pemenuhan Komitmen Penerbitan Izin Pembangunan dan Pengembangan Perumahan Terintegrasi secara Elektronik	Jumlah koordinasi Pemenuhan Komitmen Penerbitan Izin Pembangunan dan Pengembangan Perumahan Terintegrasi secara Elektronik				1 Kegiatan	1 Kegiatan	50,000,000	0	0	Kab. Tulungagung, Semua Kecamatan, Semua Kelurahan	PENDAPATAN ASLI DAERAH (PAD)		Pemerataan pembangunan infrastruktur	Izin Pembangunan dan Pengembangan Perumahan	1 Kegiatan	55,000,000	DINAS PERUMAHAN, KAWASAN PERMUKIMAN
1.04.02.2.06.02	Penguatan dan Pembinaan kepada BLU/BUMD untuk Penyelenggaraan Rumah Sederhana	Jumlah SDM BLU/BUMD Yang Mendapatkan Pembinaan untuk Penyelenggaraan Rumah Sederhana				3 Orang	3 Orang	5,000,000	0	0	Kab. Tulungagung, Semua Kecamatan, Semua Kelurahan	PENDAPATAN ASLI DAERAH (PAD)		Pemerataan pembangunan infrastruktur	Izin Pembangunan dan Pengembangan Perumahan	3 Orang	5,500,000	DINAS PERUMAHAN, KAWASAN PERMUKIMAN
1.04.02.2.06.03	Koordinasi dan Sinkronisasi Pengendalian Pembangunan dan Pengembangan Perumahan	Jumlah Koordinasi dan Sinkronisasi Pengendalian Pembangunan dan Pengembangan Perumahan				3 Kegiatan	3 Kegiatan	5,000,000	0	0	Semua Kab/Kota, Semua Kecamatan, Semua Kelurahan	PENDAPATAN ASLI DAERAH (PAD)		Pemerataan pembangunan infrastruktur	Izin Pembangunan dan Pengembangan Perumahan	3 Kegiatan	5,500,000	DINAS PERUMAHAN, KAWASAN PERMUKIMAN
1.04.02.2.06.04	Koordinasi dan Sinkronisasi Kerjasama Pemerintah Daerah dengan Badan Usaha (KPDBU) Perumahan Umum/Rumah Susun Umum	Jumlah Koordinasi dan Sinkronisasi Kerjasama Pemerintah dengan Badan Usaha (KPDBU) Perumahan Umum/Rumah Susun Umum				1 Kegiatan	1 Kegiatan	5,000,000	0	0	Semua Kab/Kota, Semua Kecamatan, Semua Kelurahan	PENDAPATAN ASLI DAERAH (PAD)		Pemerataan pembangunan infrastruktur	Izin Pembangunan dan Pengembangan Perumahan	1 Kegiatan	5,500,000	DINAS PERUMAHAN, KAWASAN PERMUKIMAN
1.04.02.2.07	Penerbitan Sertifikat Kepemilikan Bangunan Gedung (SKGB)	Jumlah Sertifikat Kepemilikan Bangunan Gedung (SKGB) yang diterbitkan	0		0	10	10	5,000,000	0	0						10	5,500,000	

**Penetapan Perubahan Rencana Kerja Pemerintah Daerah (RKPD)
Kabupaten Tulungagung
Tahun 2022**

Kode	Urusan/ Bidang Urusan/ Program/ Kegiatan/ Sub Kegiatan	Indikator Program/ Kegiatan/ Sub Kegiatan	Target Akhir Periode RPJMD	Realisasi Capaian RKPD Tahun 2020	Prakiraan Capaian Target RKPD Tahun 2021	Capaian Kinerja dan Kerangka Pendanaan						Kelompok Sasaran	Prakiraan Maju Rencana Tahun 2023		Perangkat Daerah Penanggung Jawab			
						Target 2022		Pagu Indikatif			Lokasi		Sumber Dana	Prioritas		Target	Pagu Indikatif	
						Semula	Menjadi	RKPD 2022	APBD 2022	RKPD 2022 Perubahan				Nasional				Daerah
1 04 02 2.07 01	Koordinasi dan Sinkronisasi Penerbitan Sertifikat Kepemilikan Bangunan Gedung (SKGB)	Jumlah koordinasi dan sinkronisasi penerbitan Sertifikat Kepemilikan Bangunan Gedung (SKGB) Yang Diterbitkan				1 Kegiatan	1 Kegiatan	5,000,000	0	0	Semua Kab/Kota, Semua Kecamatan, Semua Kelurahan	PENDAPATAN ASLI DAERAH (PAD)	Pemerataan pembangunan infrastruktur	Pemilik Bangunan Gedung	1 Kegiatan	5,500,000	DINAS PERUMAHAN, KAWASAN PERMUKIMAN	
1 04 03	PROGRAM KAWASAN PERMUKIMAN	Persentase Rumah Layak Huni	%	%		97.92 %	97.92 %	5,150,000,000	6,785,449,000	7,508,375,000					97.92 %	12,565,000,000		
1 04 03 2.01	Penerbitan Izin Pembangunan dan Pengembangan Kawasan Permukiman	Jumlah Penerbitan Izin Pembangunan dan Pengembangan Kawasan Permukiman	dokumen	dokumen		2 dokumen	2 dokumen	355,000,000	300,000,000	622,926,000					2 dokumen	390,500,000		
1 04 03 2.01 01	Fasilitasi Pemenuhan Komitmen Penerbitan Izin Pembangunan dan Pengembangan Kawasan Permukiman Terintegrasi Secara Elektronik	Jumlah Pemenuhan Komitmen Penerbitan Izin Pembangunan dan Pengembangan Kawasan Permukiman Terintegrasi Secara Elektronik yang difasilitasi				1 Kegiatan	1 Kegiatan	5,000,000	0	0	Semua Kab/Kota, Semua Kecamatan, Semua Kelurahan	PENDAPATAN ASLI DAERAH (PAD)	Pemerataan pembangunan infrastruktur	Penerbitan Izin Pembangunan dan Pengembangan Kawasan Permukiman	1 Kegiatan	5,500,000	DINAS PERUMAHAN, KAWASAN PERMUKIMAN	
1 04 03 2.01 02	Penyusunan dan/atau Review serta Legalisasi Rencana Pembangunan dan Pengembangan Kawasan Permukiman dan Permukiman Kumuh	Jumlah Dokumen Rencana Pembangunan dan Pengembangan Kawasan Permukiman dan Permukiman Kumuh				1 Dokumen	1 Dokumen	50,000,000	0	0	Semua Kab/Kota, Semua Kecamatan, Semua Kelurahan	PENDAPATAN ASLI DAERAH (PAD)	Pemerataan pembangunan infrastruktur	Penerbitan Izin Pembangunan dan Pengembangan Kawasan Permukiman	1 Dokumen	55,000,000	DINAS PERUMAHAN, KAWASAN PERMUKIMAN	
1 04 03 2.01 03	Koordinasi dan Sinkronisasi Pengendalian Pembangunan dan Pengembangan Kawasan Permukiman dan Permukiman Kumuh	Jumlah Laporan Hasil Koordinasi dan Sinkronisasi Pengendalian Pembangunan dan Pengembangan Kawasan Permukiman dan Permukiman Kumuh				2 Kegiatan	1 laporan	300,000,000	300,000,000	622,926,000	Kab. Tulungagung, Semua Kecamatan, Semua Kelurahan	PENDAPATAN ASLI DAERAH (PAD)	Pemerataan pembangunan infrastruktur	Penerbitan Izin Pembangunan dan Pengembangan Kawasan Permukiman	1 laporan	330,000,000	DINAS PERUMAHAN, KAWASAN PERMUKIMAN	
1 04 03 2.02	Penataan dan Peningkatan Kualitas Kawasan Permukiman Kumuh dengan Luas di Bawah 10 (sepuluh) Ha	Jumlah Dokumen Penataan Kawasan Permukiman Kumuh dengan Luas di bawah 10 Ha	3 dokumen	0 dokumen		1 dokumen		270,000,000	0	0					1 dokumen	297,000,000		

**Penetapan Perubahan Rencana Kerja Pemerintah Daerah (RKPD)
Kabupaten Tulungagung
Tahun 2022**

Kode	Urusan/ Bidang Urusan/ Program/ Kegiatan/ Sub Kegiatan	Indikator Program/ Kegiatan/ Sub Kegiatan	Target Akhir Periode RPJMD	Realisasi Capaian RKPD Tahun 2020	Prakiraan Capaian Target RKPD Tahun 2021	Capaian Kinerja dan Kerangka Pendanaan							Kelompok Sasaran	Prakiraan Maju Rencana Tahun 2023		Perangkat Daerah Penanggung Jawab		
						Target 2022		Pagu Indikatif			Lokasi	Sumber Dana		Prioritas			Target	Pagu Indikatif
						Semula	Menjadi	RKPD 2022	APBD 2022	RKPD 2022 Perubahan				Nasional	Daerah			
1.04.03.2.02.01	Survei dan Penetapan Lokasi Perumahan dan Permukiman Kumuh	Jumlah Dokumen Survei dan Penetapan Lokasi Perumahan dan Permukiman Kumuh				1 Dokumen	1 Dokumen	50,000,000	0	0	Semua Kab/Kota, Semua Kecamatan, Semua Kelurahan	PENDAPATAN ASLI DAERAH (PAD)	Memperkuat Infrastruktur Untuk Mendukung Pengembangan Ekonomi Dan Pelayanan Dasar	Pemerataan pembangunan infrastruktur	Kawasan Permukiman Kumuh dengan Luas di Bawah 10 (sepuluh) Ha	1 Dokumen	55,000,000	DINAS PERUMAHAN, KAWASAN PERMUKIMAN
1.04.03.2.02.02	Penyusunan Rencana Pencegahan dan Peningkatan Kualitas Perumahan Kumuh dan Permukiman Kumuh	Jumlah Dokumen Rencana Pencegahan dan Peningkatan Kualitas Perumahan Kumuh dan Permukiman Kumuh				1 Dokumen	1 Dokumen	50,000,000	0	0	Semua Kab/Kota, Semua Kecamatan, Semua Kelurahan	PENDAPATAN ASLI DAERAH (PAD)	Memperkuat Infrastruktur Untuk Mendukung Pengembangan Ekonomi Dan Pelayanan Dasar	Pemerataan pembangunan infrastruktur	Kawasan Permukiman Kumuh dengan Luas di Bawah 10 (sepuluh) Ha	1 Dokumen	55,000,000	DINAS PERUMAHAN, KAWASAN PERMUKIMAN
1.04.03.2.02.03	Pembentukan/Pembinaan Kelompok Swadaya Masyarakat di Permukiman Kumuh	Jumlah SDM Kelompok Swadaya Masyarakat di Permukiman Kumuh yang Terbentuk/Terbina				25 Orang	25 Orang	5,000,000	0	0	Semua Kab/Kota, Semua Kecamatan, Semua Kelurahan	PENDAPATAN ASLI DAERAH (PAD)	Memperkuat Infrastruktur Untuk Mendukung Pengembangan Ekonomi Dan Pelayanan Dasar	Pemerataan pembangunan infrastruktur	Kawasan Permukiman Kumuh dengan Luas di Bawah 10 (sepuluh) Ha	25 Orang	5,500,000	DINAS PERUMAHAN, KAWASAN PERMUKIMAN
1.04.03.2.02.04	Penyadaran Publik Pencegahan Tumbuh dan Berkembangnya Permukiman Kumuh	Jumlah SDM Yang Mengikuti Kegiatan Pencegahan Tumbuh dan Berkembangnya Permukiman Kumuh				25 Orang	25 Orang	5,000,000	0	0	Semua Kab/Kota, Semua Kecamatan, Semua Kelurahan	PENDAPATAN ASLI DAERAH (PAD)	Memperkuat Infrastruktur Untuk Mendukung Pengembangan Ekonomi Dan Pelayanan Dasar	Pemerataan pembangunan infrastruktur	Kawasan Permukiman Kumuh dengan Luas di Bawah 10 (sepuluh) Ha	25 Orang	5,500,000	DINAS PERUMAHAN, KAWASAN PERMUKIMAN
1.04.03.2.02.05	Koordinasi dan Sinkronisasi Pengendalian Penataan Pemugaran/Peremajaan Permukiman Kumuh	Jumlah Koordinasi dan Sinkronisasi Pengendalian Penataan Pemugaran/Peremajaan Permukiman Kumuh				1 Kegiatan	1 Kegiatan	100,000,000	0	0	Kab. Tulungagung, Semua Kecamatan, Semua Kelurahan	PENDAPATAN ASLI DAERAH (PAD)	Memperkuat Infrastruktur Untuk Mendukung Pengembangan Ekonomi Dan Pelayanan Dasar	Pemerataan pembangunan infrastruktur	Kawasan Permukiman Kumuh dengan Luas di Bawah 10 (sepuluh) Ha	1 Kegiatan	110,000,000	DINAS PERUMAHAN, KAWASAN PERMUKIMAN
1.04.03.2.02.06	Pelaksanaan Pembagian Rumah Bagi Masyarakat Terdampak Program Pemugaran/Peremajaan Permukiman Kumuh	Jumlah kegiatan pembagian rumah bagi masyarakat terdampak program pemugaran/peremajaan permukiman kumuh				1 Kegiatan	1 Kegiatan	5,000,000	0	0	Semua Kab/Kota, Semua Kecamatan, Semua Kelurahan	PENDAPATAN ASLI DAERAH (PAD)	Memperkuat Infrastruktur Untuk Mendukung Pengembangan Ekonomi Dan Pelayanan Dasar	Pemerataan pembangunan infrastruktur	Kawasan Permukiman Kumuh dengan Luas di Bawah 10 (sepuluh) Ha	1 Kegiatan	5,500,000	DINAS PERUMAHAN, KAWASAN PERMUKIMAN
1.04.03.2.02.07	Penatausahaan Serah Terima Rumah bagi Masyarakat Terdampak Program Pemugaran/Peremajaan Permukiman Kumuh	Jumlah Dokumen Serah Terima Rumah bagi Korban Bencana Kabupaten/Kota atau Relokasi Program Kabupaten/Kota				1 Dokumen	1 Dokumen	5,000,000	0	0	Semua Kab/Kota, Semua Kecamatan, Semua Kelurahan	PENDAPATAN ASLI DAERAH (PAD)	Memperkuat Infrastruktur Untuk Mendukung Pengembangan Ekonomi Dan Pelayanan Dasar	Pemerataan pembangunan infrastruktur	Kawasan Permukiman Kumuh dengan Luas di Bawah 10 (sepuluh) Ha	1 Dokumen	5,500,000	DINAS PERUMAHAN, KAWASAN PERMUKIMAN

**Penetapan Perubahan Rencana Kerja Pemerintah Daerah (RKPD)
Kabupaten Tulungagung
Tahun 2022**

Kode	Urusan/ Bidang Urusan/ Program/ Kegiatan/ Sub Kegiatan	Indikator Program/ Kegiatan/ Sub Kegiatan	Target Akhir Periode RPJMD	Realisasi Capaian RKPD Tahun 2020	Prakiraan Capaian Target RKPD Tahun 2021	Capaian Kinerja dan Kerangka Pendanaan							Kelompok Sasaran	Prakiraan Maju Rencana Tahun 2023		Perangkat Daerah Penanggung Jawab		
						Target 2022		Pagu Indikatif			Lokasi	Sumber Dana		Prioritas			Target	Pagu Indikatif
						Semula	Menjadi	RKPD 2022	APBD 2022	RKPD 2022 Perubahan				Nasional	Daerah			
1.04.03.2.02.08	Penyusunan/Review /Legalisasi Kebijakan Bidang PKP	Jumlah Dokumen Kebijakan Bidang PKP yang Disusun/Direview/Dilegalisasi				1 Dokumen	1 Dokumen	50,000,000	0	0	Semua Kab/Kota, Semua Kecamatan, Semua Kelurahan	PENDAPATAN ASLI DAERAH (PAD)	Memperkuat Infrastruktur Untuk Mendukung Pengembangan Ekonomi Dan Pelayanan Dasar	Pemerataan pembangunan infrastruktur	Kawasan Permukiman Kumuh dengan Luas di Bawah 10 (sepuluh) Ha	1 Dokumen	55,000,000	DINAS PERUMAHAN, KAWASAN PERMUKIMAN
1.04.03.2.03	Peningkatan Kualitas Kawasan Permukiman Kumuh dengan Luas di Bawah 10 (sepuluh) Ha	Jumlah Kawasan Permukiman Kumuh dengan Luas di Bawah 10 (Sepuluh) Ha yang ditingkatkan kualitasnya	Ha		Ha	18.3 Ha	18.3 Ha	4,525,000,000	6,485,449,000	6,885,449,000					18.3 Ha	11,877,500,000		
1.04.03.2.03.01	Penyusunan Rencana Tapak (Site Plan) dan Detail Engineering Design (DED) Peremajaan/Pemugaran Permukiman Kumuh	Jumlah Rencana Tapak (Site Plan) dan Detail Engineering Design (DED) Peremajaan/Pemugaran Permukiman Kumuh				1 Dokumen	1 Dokumen	5,000,000	0	0	Kab. Tulungagung, Semua Kecamatan, Semua Kelurahan	PENDAPATAN ASLI DAERAH (PAD)		Pemerataan pembangunan infrastruktur	Kawasan Permukiman Kumuh dengan Luas di Bawah 10 (Sepuluh) Ha	1 Dokumen	5,500,000	DINAS PERUMAHAN, KAWASAN PERMUKIMAN
1.04.03.2.03.02	Perbaikan Rumah Tidak Layak Huni	Jumlah RTLH yang tertangani				180 Unit	180 Unit	3,500,000,000	6,485,449,000	0	Kab. Tulungagung, Semua Kecamatan, Semua Kelurahan	Dana Transfer Umum- Dana Alokasi Umum Dana Transfer Khusus - Dana Alokasi Khusus Fisik		Pemerataan pembangunan infrastruktur	Kawasan Permukiman Kumuh dengan Luas di Bawah 10 (Sepuluh) Ha	180 Unit	3,850,000,000	DINAS PERUMAHAN, KAWASAN PERMUKIMAN
1.04.03.2.03.03	Kerja Sama Perbaikan Rumah Tidak Layak Huni Beserta PSU	Jumlah Kerjasama Perbaikan Rumah Tidak Layak Huni Beserta PSU				2 Kegiatan	2 Kegiatan	5,000,000	0	0	Semua Kab/Kota, Semua Kecamatan, Semua Kelurahan	PENDAPATAN ASLI DAERAH (PAD)		Pemerataan pembangunan infrastruktur	Kawasan Permukiman Kumuh dengan Luas di Bawah 10 (Sepuluh) Ha	2 Kegiatan	5,500,000	DINAS PERUMAHAN, KAWASAN PERMUKIMAN
1.04.03.2.03.04	Koordinasi dan Sinkronisasi Pengendalian Penyelenggaraan Pemugaran/Peremajaan Permukiman Kumuh	Jumlah Koordinasi dan Sinkronisasi pengendalian penyelenggaraan pemugaran/peremajaan permukiman kumuh				1 Kegiatan	1 Kegiatan	5,000,000	0	0	Semua Kab/Kota, Semua Kecamatan, Semua Kelurahan	PENDAPATAN ASLI DAERAH (PAD)		Pemerataan pembangunan infrastruktur	Kawasan Permukiman Kumuh dengan Luas di Bawah 10 (Sepuluh) Ha	1 Kegiatan	5,500,000	DINAS PERUMAHAN, KAWASAN PERMUKIMAN

**Penetapan Perubahan Rencana Kerja Pemerintah Daerah (RKPD)
Kabupaten Tulungagung
Tahun 2022**

Kode	Urusan/ Bidang Urusan/ Program/ Kegiatan/ Sub Kegiatan	Indikator Program/ Kegiatan/ Sub Kegiatan	Target Akhir Periode RPJMD	Realisasi Capaian RKPD Tahun 2020	Prakiraan Capaian Target RKPD Tahun 2021	Capaian Kinerja dan Kerangka Pendanaan							Kelompok Sasaran	Prakiraan Maju Rencana Tahun 2023		Perangkat Daerah Penanggung Jawab		
						Target 2022		Pagu Indikatif			Lokasi	Sumber Dana		Prioritas			Target	Pagu Indikatif
						Semula	Menjadi	RKPD 2022	APBD 2022	RKPD 2022 Perubahan				Nasional	Daerah			
1 04 03 2.03 05	Pemberian Bantuan Uang Sewa Rumah Tinggal Sementara Bagi Masyarakat yang Terkena Program Peremajaan Permukiman Kumuh	Jumlah masyarakat yang menerima Bantuan Uang Sewa Rumah Tinggal Sementara Program Peremajaan Permukiman Kumuh				5 Orang	5 Orang	5,000,000	0	0	Semua Kab/Kota, Semua Kecamatan, Semua Kelurahan	PENDAPATAN ASLI DAERAH (PAD)	Pemerataan pembangunan infrastruktur	Kawasan Permukiman Kumuh dengan Luas di Bawah 10 (Sepuluh) Ha	5 Orang	5,500,000	DINAS PERUMAHAN, KAWASAN PERMUKIMAN	
1 04 03 2.03 06	Pelaksanaan Pembangunan Pemugaran/ Peremajaan Permukiman Kumuh	Luas Permukiman Kumuh yang Diremajakan/Dipugar				1 Paket	1 Ha	1,000,000,000	0	400,000,000	Kab. Tulungagung, Semua Kecamatan, Semua Kelurahan	PENDAPATAN ASLI DAERAH (PAD)	Pemerataan pembangunan infrastruktur	Kawasan Permukiman Kumuh dengan Luas di Bawah 10 (Sepuluh) Ha	1 Ha	1,000,000,000	DINAS PERUMAHAN, KAWASAN PERMUKIMAN	
1 04 03 2.03 07	Pendataan dan Verifikasi Penyelenggaraan Kawasan Permukiman Kumuh	Jumlah dokumen Pendataan dan Verifikasi Penyelenggaraan Kawasan Permukiman Kumuh				1 Dokumen	1 Dokumen	5,000,000	0	0	Semua Kab/Kota, Semua Kecamatan, Semua Kelurahan	PENDAPATAN ASLI DAERAH (PAD)	Pemerataan pembangunan infrastruktur	Kawasan Permukiman Kumuh dengan Luas di Bawah 10 (Sepuluh) Ha	1 Dokumen	5,500,000	DINAS PERUMAHAN, KAWASAN PERMUKIMAN	
1 04 03 2.03 08	Pembangunan Rumah Baru Layak Huni	Jumlah Rumah Baru Layak Huni yang Dibangun					180 Unit	0	0	6,485,449,000	Kab. Tulungagung, Semua Kecamatan, Semua Kelurahan	Dana Transfer Umum- Dana Alokasi Umum, Dana Transfer Khusus - Dana Alokasi Khusus Fisik	Pemerataan pembangunan infrastruktur	Kawasan Permukiman Kumuh dengan Luas di Bawah 10 (Sepuluh) Ha	180 Unit	7,000,000,000	DINAS PERUMAHAN, KAWASAN PERMUKIMAN	
1 04 04	PROGRAM PERUMAHAN DAN KAWASAN PERMUKIMAN KUMUH	Luas Kawasan Kumuh yang tertangani	Ha		Ha		56,8 Ha	4,013,400,000	1,370,000,000	4,770,000,000					56,8 Ha	4,416,500,000		
1 04 04 2.01	Pencegahan Perumahan dan Kawasan Permukiman Kumuh pada Daerah Kabupaten/Kota	Luas Pencegahan Kawasan Menjadi Permukiman Kumuh	Ha		Ha	56.8 Ha	56.8 Ha	4,013,400,000	1,370,000,000	4,770,000,000					56.8 Ha	4,416,500,000		

**Penetapan Perubahan Rencana Kerja Pemerintah Daerah (RKPD)
Kabupaten Tulungagung
Tahun 2022**

Kode	Urusan/ Bidang Urusan/ Program/ Kegiatan/ Sub Kegiatan	Indikator Program/ Kegiatan/ Sub Kegiatan	Target Akhir Periode RPJMD	Realisasi Capaian RKPD Tahun 2020	Prakiraan Capaian Target RKPD Tahun 2021	Capaian Kinerja dan Kerangka Pendanaan									Kelompok Sasaran	Prakiraan Maju Rencana Tahun 2023		Perangkat Daerah Penanggung Jawab
						Target 2022		Pagu Indikatif			Lokasi	Sumber Dana	Prioritas			Target	Pagu Indikatif	
						Semula	Menjadi	RKPD 2022	APBD 2022	RKPD 2022 Perubahan			Nasional	Daerah				
1 04 04 2.01 01	Perbaikan Rumah Tidak Layak Huni untuk Pencegahan terhadap Tumbuh dan Berkembangnya Permukiman Kumuh diluar Kawasan Permukiman Kumuh dengan Luas di Bawah 10 (sepuluh) Ha	Jumlah Rumah Tidak Layak Huni untuk Pencegahan Terhadap Tumbuh dan Berkembangnya Permukiman Kumuh di Luar Kawasan Permukiman Kumuh dengan Luas di Bawah 10 (Sepuluh) Ha yang Diperbaiki				99 Unit	237 Unit	4,000,000,000	1,370,000,000	4,770,000,000	Kab. Tulungagung Semua Kecamatan Semua Kelurahan	Dana Transfer Umum- Dana Alokasi Umum	Pemerataan pembangunan infrastruktur	Perumahan dan Kawasan Permukiman Kumuh	237 Unit	4,400,000,000	DINAS PERUMAHAN, KAWASAN PERMUKIMAN	
1 04 04 2.01 02	Kerja Sama Perbaikan Rumah Tidak Layak Huni Beserta PSU diluar Kawasan Permukiman Kumuh dengan Luas di Bawah 10 (sepuluh) Ha	Jumlah Rumah Yang Dilakukan Perbaikan Melalui Mekanisme Kerjasama Diluar Kawasan Permukiman Kumuh dengan Luas di Bawah 10 (sepuluh) Ha				1 Unit	1 Unit	3,400,000	0	0	Semua Kab/Kota, Semua Kecamatan, Semua Kelurahan	PENDAPATAN ASLI DAERAH (PAD)	Pemerataan pembangunan infrastruktur	Perumahan dan Kawasan Permukiman Kumuh	1 Unit	5,500,000	DINAS PERUMAHAN, KAWASAN PERMUKIMAN	
1 04 04 2.01 03	Pemberian Bantuan Uang Sewa Rumah Tinggal Sementara bagi Masyarakat yang Terkena Program Peremajaan Permukiman Kumuh diluar Kawasan Permukiman Kumuh dengan Luas di Bawah 10 (sepuluh) Ha	Jumlah masyarakat yang menerima Bantuan Uang Sewa Diluar Kawasan Permukiman Kumuh dengan Luas di Bawah 10 (sepuluh) Ha				10 Orang	10 Orang	10,000,000	0	0	Semua Kab/Kota, Semua Kecamatan, Semua Kelurahan	PENDAPATAN ASLI DAERAH (PAD)	Pemerataan pembangunan infrastruktur	Perumahan dan Kawasan Permukiman Kumuh	10 Orang	11,000,000	DINAS PERUMAHAN, KAWASAN PERMUKIMAN	
1 04 05	PROGRAM PENINGKATAN PRASARANA, SARANA DAN UTILITAS UMUM (PSU)	Persentase PSU yang ditingkatkan kualitasnya	persen		persen		12 persen	2,250,000,000	794,500,000	1,994,500,000					12 persen	2,475,000,000		
1 04 05 2.01	Urusan Penyelenggaraan PSU Perumahan	Jumlah Perumahan Yang Dilaksanakan Penyelenggaraan PSU	unit		unit	10 unit	10 unit	2,250,000,000	794,500,000	1,994,500,000					10 unit	2,475,000,000		
1 04 05 2.01 01	Perencanaan Penyediaan PSU Perumahan	Jumlah Dokumen Perencanaan Penyediaan PSU Perumahan				1 Dokumen	1 Dokumen	10,000,000	0	0	Semua Kab/Kota, Semua Kecamatan, Semua Kelurahan	PENDAPATAN ASLI DAERAH (PAD)	Pemerataan pembangunan infrastruktur	Perumahan yang Dilaksanakan Penyelenggaraan PSU	1 Dokumen	11,000,000	DINAS PERUMAHAN, KAWASAN PERMUKIMAN	

**Penetapan Perubahan Rencana Kerja Pemerintah Daerah (RKPD)
Kabupaten Tulungagung
Tahun 2022**

Kode	Urusan/ Bidang Urusan/ Program/ Kegiatan/ Sub Kegiatan	Indikator Program/ Kegiatan/ Sub Kegiatan	Target Akhir Periode RPJMD	Realisasi Capaian RKPD Tahun 2020	Prakiraan Capaian Target RKPD Tahun 2021	Capaian Kinerja dan Kerangka Pendanaan							Kelompok Sasaran	Prakiraan Maju Rencana Tahun 2023		Perangkat Daerah Penanggung Jawab		
						Target 2022		Pagu Indikatif			Lokasi	Sumber Dana		Prioritas			Target	Pagu Indikatif
						Semula	Menjadi	RKPD 2022	APBD 2022	RKPD 2022 Perubahan				Nasional	Daerah			
1 04 05 2.01 02	Penyediaan Prasarana, Sarana, dan Utilitas Umum di Perumahan untuk Menunjang Fungsi Hunian	Jumlah Lokasi Perumahan yang Disediakan Prasarana, Sarana, dan Utilitas Umum yang Menunjang Fungsi Hunian				2 Paket	10 lokasi	2,235,000,000	794,500,000	1,994,500,000	Kab. Tulungagung Semua Kecamatan, Semua Kelurahan	Dana Transfer Umum - Dana Alokasi Umum	Pemerataan pembangunan infrastruktur	Perumahan yang Dilaksanakan Penyelenggaraan PSU	10 lokasi	2,458,500,000	DINAS PERUMAHAN, KAWASAN PERMUKIMAN	
1 04 05 2.01 03	Koordinasi dan Sinkronisasi dalam rangka Penyediaan Prasarana, Sarana, dan Utilitas Umum Perumahan	Jumlah Koordinasi dan Sinkronisasi dalam rangka Penyediaan Prasarana, Sarana, dan Utilitas Umum Perumahan				1 Kegiatan	1 Kegiatan	5,000,000	0	0	Kab. Tulungagung Semua Kecamatan, Semua Kelurahan	PENDAPATAN ASLI DAERAH (PAD)	Pemerataan pembangunan infrastruktur	Perumahan yang Dilaksanakan Penyelenggaraan PSU	1 Kegiatan	5,500,000	DINAS PERUMAHAN, KAWASAN PERMUKIMAN	
1 04 06	PROGRAM PENINGKATAN PELAYANAN SERTIFIKASI, KUALIFIKASI, KLASIFIKASI, DAN REGISTRASI BIDANG PERUMAHAN DAN KAWASAN PERMUKIMAN	Persentase Pengebang Perumahan Yang Meningkatkan Kualifikasinya	%	%		10 %	10 %	5,000,000	0	0					10 %	5,500,000		
1 04 06 2.01	Sertifikasi dan Registrasi bagi Orang atau Badan Hukum yang Melaksanakan Perancangan dan Perencanaan Rumah serta Perencanaan Prasarana, Sarana dan Utilitas Umum PSU Tingkat Kemampuan Kecil	Jumlah Sertifikasi dan Registrasi bagi Orang atau Badan Hukum yang melaksanakan Perancangan dan Perencanaan Rumah serta Perencanaan Prasarana, Sarana dan Utilitas Umum PSU Tingkat Kemampuan Kecil	2 dokumen		0 dokumen		1 dokumen	5,000,000	0	0					1 dokumen	5,500,000		
1 04 06 2.01 01	Koordinasi dan Sinkronisasi Penerbitan Sertifikasi dan Registrasi Pengebang Perumahan dengan Kualifikasi Kecil	Jumlah Kegiatan Penerbitan Sertifikasi dan Registrasi Pengebang Perumahan dengan Kualifikasi Kecil				1 Kegiatan	1 Kegiatan	5,000,000	0	0	Kab. Tulungagung Semua Kecamatan, Semua Kelurahan	PENDAPATAN ASLI DAERAH (PAD)	Memperkuat Infrastruktur Untuk Mendukung Pengembangan Ekonomi Dan Pelayanan Dasar	Peningkatan kualitas lingkungan hidup	Orang atau Badan Hukum yang melaksanakan Perancangan dan Perencanaan Rumah serta Perencanaan Prasarana, Sarana dan Utilitas Umum PSU Tingkat Kemampuan Kecil	1 Kegiatan	5,500,000	DINAS PERUMAHAN, KAWASAN PERMUKIMAN

**Penetapan Perubahan Rencana Kerja Pemerintah Daerah (RKPD)
Kabupaten Tulungagung
Tahun 2022**

Kode	Urusan/ Bidang Urusan/ Program/ Kegiatan/ Sub Kegiatan	Indikator Program/ Kegiatan/ Sub Kegiatan	Target Akhir Periode RPJMD	Realisasi Capaian RKPD Tahun 2020	Prakiraan Capaian Target RKPD Tahun 2021	Capaian Kinerja dan Kerangka Pendanaan						Kelompok Sasaran	Prakiraan Maju Rencana Tahun 2023		Perangkat Daerah Penanggung Jawab								
						Target 2022		Pagu Indikatif			Lokasi		Sumber Dana	Prioritas		Target	Pagu Indikatif						
						Semula	Menjadi	RKPD 2022	APBD 2022	RKPD 2022 Perubahan				Nasional				Daerah					
2						URUSAN PEMERINTAHAN WAJIB YANG TIDAK BERKAITAN DENGAN PELAYANAN DASAR																	
2	10							727,081,000	200,000,000	356,200,000			13,145,000,000										
2	10	02				PROGRAM PENGELOLAAN IZIN LOKASI	Prosentase Ijin Lokasi Yang Difasilitasi	persen		persen	45 persen	45 persen	54,500,000	0	0			45 persen	110,000,000				
2	10	02	2.01			Pemberian Izin Lokasi Dalam 1 (satu) Daerah Kabupaten/Kota	Jumlah Izin Lokasi yang difasilitasi	2 kegiatan		0 kegiatan		1 kegiatan	54,500,000	0	0			1 kegiatan	110,000,000				
2	10	02	2.01	01		Koordinasi dan Sinkronisasi Pemberian Izin Lokasi Penanaman Modal dan Kemudahan Berusaha	Jumlah Kegiatan Pemberian Izin Lokasi Penanaman Modal dan Kemudahan Berusaha			1 Kegiatan	1 Kegiatan		54,500,000	0	0	Semua Kab/Kota, Semua Kecamatan, Semua Kelurahan	PENDAPATAN ASLI DAERAH (PAD)			Lokasi Dalam 1 (satu) Daerah Kabupaten/ Kota	1 Kegiatan	110,000,000	DINAS PERUMAHAN, KAWASAN PERMUKIMAN
2	10	04				PROGRAM PENYELESAIAN SENGKETA TANAH GARAPAN	Persentase Sengketa Tanah Garapan Yang Difasilitasi	%		%	50 %	50 %	109,756,500	100,000,000	131,900,000				50 %	220,000,000			
2	10	04	2.01			Penyelesaian Sengketa Tanah Garapan dalam Daerah Kabupaten/Kota	Jumlah Sengketa Tanah Garapan Yang Difasilitasi	bidang tanah		bidang tanah	1 bidang tanah	1 bidang tanah	109,756,500	100,000,000	131,900,000				1 bidang tanah	220,000,000			
2	10	04	2.01	01		Inventarisasi Sengketa, Konflik, dan Perkara Pertanahan dalam 1 (satu) Daerah Kabupaten/Kota	Jumlah Data Sengketa, Konflik dan Perkara dalam 1 (Satu) Daerah Kabupaten/Kota			1 Dokumen	1 Dokumen		108,956,500	100,000,000	131,900,000	Kab. Tulungagung, Semua Kecamatan, Semua Kelurahan	Dana Transfer Umum- Dana Alokasi Umum		Pemerataan pembangunan infrastruktur	Aset Tanah Pemerintah Kabupaten	1 Dokumen	110,000,000	DINAS PERUMAHAN, KAWASAN PERMUKIMAN
2	10	04	2.01	02		Mediasi Penyelesaian Sengketa Tanah Garapan dalam 1 (satu) Daerah Kabupaten/Kota	Jumlah Mediasi Penyelesaian Sengketa Tanah Garapan dalam 1 (satu) Daerah Kabupaten/Kota			1 Kegiatan	1 Kegiatan		800,000	0	0	Semua Kab/Kota, Semua Kecamatan, Semua Kelurahan	PENDAPATAN ASLI DAERAH (PAD)			Aset Tanah Pemerintah Kabupaten	1 Kegiatan	110,000,000	DINAS PERUMAHAN, KAWASAN PERMUKIMAN
2	10	05				PROGRAM PENYELESAIAN GANTI KERUGIAN DAN SANTUNAN TANAH UNTUK PEMBANGUNAN	Prosentase Penyelesaian Ganti Kerugian dan Santunan Tanah Untuk Pembangunan Yang Difasilitasi	persen		persen	100 persen	100 persen	327,000,000	0	0					100 persen	11,110,000,000		
2	10	05	2.01			Penyelesaian Masalah Ganti Kerugian dan Santunan Tanah untuk Pembangunan oleh Pemerintah Daerah Kabupaten/Kota	Jumlah Masalah Ganti Kerugian dan Santunan Tanah untuk Pembangunan yang Difasilitasi	2 bidang teknis		0 bidang teknis		2 bidang teknis	327,000,000	0	0					2 bidang teknis	11,110,000,000		

**Penetapan Perubahan Rencana Kerja Pemerintah Daerah (RKPD)
Kabupaten Tulungagung
Tahun 2022**

Kode	Urusan/ Bidang Urusan/ Program/ Kegiatan/ Sub Kegiatan	Indikator Program/ Kegiatan/ Sub Kegiatan	Target Akhir Periode RPJMD	Realisasi Capaian RKPD Tahun 2020	Prakiraan Capaian Target RKPD Tahun 2021	Capaian Kinerja dan Kerangka Pendanaan							Kelompok Sasaran	Prakiraan Maju Rencana Tahun 2023		Perangkat Daerah Penanggung Jawab		
						Target 2022		Pagu Indikatif			Lokasi	Sumber Dana		Prioritas			Target	Pagu Indikatif
						Semula	Menjadi	RKPD 2022	APBD 2022	RKPD 2022 Perubahan				Nasional	Daerah			
2 10 05 2.01 01	Penetapan Daftar Masyarakat Penerima Santunan Tanah dalam 1 (satu) Daerah Kabupaten/Kota	Jumlah Dokumen Daftar Masyarakat Penerima Santunan Tanah dalam 1 (satu) Daerah Kabupaten/Kota				1 Dokumen	1 Dokumen	250,000,000	0	0	Semua Kab/Kota, Semua Kecamatan, Semua Kelurahan	PENDAPATAN ASLI DAERAH (PAD)			Masyarakat Pengguna Tanah	1 Dokumen	110,000,000	DINAS PERUMAHAN, KAWASAN PERMUKIMAN
2 10 05 2.01 02	Koordinasi dan Sinkronisasi Penyelesaian Masalah Ganti Kerugian dan Santunan Tanah untuk Pembangunan oleh Pemerintah Daerah Kabupaten/Kota	Jumlah Kegiatan Penyelesaian Masalah Ganti Kerugian dan Santunan Tanah untuk Pembangunan oleh Pemerintah Daerah Kabupaten/Kota				1 Dokumen	1 Dokumen	77,000,000	0	0	Semua Kab/Kota, Semua Kecamatan, Semua Kelurahan	PENDAPATAN ASLI DAERAH (PAD)			Masyarakat Pengguna Tanah	1 Dokumen	11,000,000,000	DINAS PERUMAHAN, KAWASAN PERMUKIMAN
2 10 06	PROGRAM REDISTRIBUSI TANAH, SERTA GANTI KERUGIAN PROGRAM TANAH KELEBIHAN MAKSIMUM DAN TANAH ABSENTEE	Jumlah Subyek dan Obyek Redistribusi Tanah, Serta Ganti Kerugian Tanah Kelebihan Maksimum Dan Tanah Absentee Yang Difasilitasi	lokasi		lokasi	1 lokasi	1 lokasi	99,564,500	80,000,000	80,000,000						1 lokasi	660,000,000	
2 10 06 2.01	Penetapan Subjek dan Objek Redistribusi Tanah serta Ganti Kerugian Tanah Kelebihan Maksimum dan Tanah Absentee dalam 1 (satu) Daerah Kabupaten/Kota	Jumlah Subjek dan Objek Redistribusi Tanah serta Ganti Kerugian Tanah Kelebihan Maksimum dan Tanah Absentee yang Difasilitasi	dokumen		dokumen	2 dokumen	2 dokumen	99,564,500	80,000,000	80,000,000						2 dokumen	660,000,000	
2 10 06 2.01 01	Inventarisasi Subjek dan Objek Redistribusi Tanah	Jumlah Data Inventarisasi Subyek Penerima Redistribusi Tanah dalam 1 (Satu) Kabupaten/Kota				1 Dokumen	1 Dokumen	97,164,500	80,000,000	80,000,000	Kab. Tulungagung, Semua Kecamatan, Semua Kelurahan	Dana Transfer Umum-Dana Alokasi Umum		Pemerataan pembangunan infrastruktur	Subyek dan Obyek Redistribusi Tanah	1 Dokumen	220,000,000	DINAS PERUMAHAN, KAWASAN PERMUKIMAN
2 10 06 2.01 02	Inventarisasi dan Rekomendasi Objek Redistribusi Tanah	Jumlah Dokumen Inventarisasi dan Rekomendasi Objek Redistribusi Tanah				1 Dokumen	1 Dokumen	800,000	0	0	Semua Kab/Kota, Semua Kecamatan, Semua Kelurahan	PENDAPATAN ASLI DAERAH (PAD)			Subyek dan Obyek Redistribusi Tanah	1 Dokumen	220,000,000	DINAS PERUMAHAN, KAWASAN PERMUKIMAN
2 10 06 2.01 03	Koordinasi Penyelenggaraan Redistribusi Tanah Objek Reforma Agraria dalam 1 (satu) Kabupaten/Kota	Jumlah Kegiatan Koordinasi Penyelenggaraan Redistribusi Tanah Objek Reforma Agraria dalam 1 (satu) Kabupaten/Kota				1 Kegiatan	1 Kegiatan	800,000	0	0	Semua Kab/Kota, Semua Kecamatan, Semua Kelurahan	PENDAPATAN ASLI DAERAH (PAD)			Subyek dan Obyek Redistribusi Tanah	1 Kegiatan	110,000,000	DINAS PERUMAHAN, KAWASAN PERMUKIMAN

**Penetapan Perubahan Rencana Kerja Pemerintah Daerah (RKPD)
Kabupaten Tulungagung
Tahun 2022**

Kode	Urusan/ Bidang Urusan/ Program/ Kegiatan/ Sub Kegiatan	Indikator Program/ Kegiatan/ Sub Kegiatan	Target Akhir Periode RPJMD	Realisasi Capaian RKPD Tahun 2020	Prakiraan Capaian Target RKPD Tahun 2021	Capaian Kinerja dan Kerangka Pendanaan							Kelompok Sasaran	Prakiraan Maju Rencana Tahun 2023		Perangkat Daerah Penanggung Jawab		
						Target 2022		Pagu Indikatif			Lokasi	Sumber Dana		Prioritas			Target	Pagu Indikatif
						Semula	Menjadi	RKPD 2022	APBD 2022	RKPD 2022 Perubahan				Nasional	Daerah			
2 10 06 2.01 04	Koordinasi dan Sinkronisasi Penataan Akses dalam Pemanfaatan Redistribusi Tanah dalam 1 (satu) Kabupaten/Kota	Jumlah Kegiatan Koordinasi dan Sinkronisasi Penataan Akses dalam Pemanfaatan Redistribusi Tanah dalam 1 (satu) Kabupaten/Kota				1 Kegiatan	1 Kegiatan	800,000	0	0	Semua Kab/Kota, Semua Kecamatan, Semua Kelurahan	PENDAPATAN ASLI DAERAH (PAD)			Subyek dan Obyek Redistribusi Tanah	1 Kegiatan	110,000,000	DINAS PERUMAHAN, KAWASAN PERMUKIMAN
2 10 09	PROGRAM PENGELOLAAN IZIN MEMBUKA TANAH	Prosentase Izin Membuka Tanah Yang Dikelola	persen		persen	100 persen	100 persen	54,500,000	0	0						100 persen	440,000,000	
2 10 09 2.01	Penerbitan Izin Membuka Tanah	Jumlah Izin Membuka Tanah Yang Diterbitkan	2 lokasi		0 lokasi		1 lokasi	54,500,000	0	0						1 lokasi	440,000,000	
2 10 09 2.01 01	Koordinasi dan Sinkronisasi Pemberian Izin Membuka Tanah	Jumlah Kegiatan Koordinasi dan Sinkronisasi Pemberian Izin Membuka Tanah				1 Kegiatan	1 Kegiatan	9,500,000	0	0	Semua Kab/Kota, Semua Kecamatan, Semua Kelurahan	PENDAPATAN ASLI DAERAH (PAD)			Objek Tanah	1 Kegiatan	220,000,000	DINAS PERUMAHAN, KAWASAN PERMUKIMAN
2 10 09 2.01 02	Pengendalian Pemanfaatan Tanah Negara	Jumlah Kegiatan Pengendalian Pemanfaatan Tanah Negara				1 Kegiatan	1 Kegiatan	45,000,000	0	0	Semua Kab/Kota, Semua Kecamatan, Semua Kelurahan	PENDAPATAN ASLI DAERAH (PAD)			Objek Tanah	1 Kegiatan	220,000,000	DINAS PERUMAHAN, KAWASAN PERMUKIMAN
2 10 10	PROGRAM PENATAGUNAAN TANAH	Persentase Penatagunaan Tanah yang Difasilitasi	%		%	50 %	50 %	81,760,000	20,000,000	144,300,000						50 %	605,000,000	
2 10 10 2.01	Penggunaan Tanah yang Hamparannya dalam satu Daerah Kabupaten/Kota	Jumlah Dokumen Penggunaan Tanah yang Hamparannya dalam satu Daerah Kabupaten/Kota yang tersusun	dokumen		dokumen	1 dokumen	1 dokumen	81,760,000	20,000,000	144,300,000						1 dokumen	605,000,000	
2 10 10 2.01 01	Koordinasi dan Sinkronisasi Perencanaan Penggunaan Tanah	Jumlah Laporan Koordinasi dan Sinkronisasi Perencanaan Penggunaan Tanah dalam 1 (Satu) Kabupaten/Kota				1 Kegiatan	1 laporan	800,000	20,000,000	144,300,000	Kab. Tulungagung, Semua Kecamatan, Semua Kelurahan	Dana Transfer Umum- Dana Alokasi Umum		Pemerataan pembangunan infrastruktur	Aset Tanah Pemerintah Kabupaten	1 laporan	110,000,000	DINAS PERUMAHAN, KAWASAN PERMUKIMAN
2 10 10 2.01 02	Koordinasi Pemetaan Zona Nilai Tanah Kewenangan Kabupaten/Kota	Jumlah Kegiatan Koordinasi Pemetaan Zona Nilai Tanah Kewenangan Kabupaten/Kota				1 Kegiatan	1 Kegiatan	80,160,000	0	0	Semua Kab/Kota, Semua Kecamatan, Semua Kelurahan	PENDAPATAN ASLI DAERAH (PAD)			Aset Tanah Pemerintah Kabupaten	1 Kegiatan	330,000,000	DINAS PERUMAHAN, KAWASAN PERMUKIMAN

**Penetapan Perubahan Rencana Kerja Pemerintah Daerah (RKPD)
Kabupaten Tulungagung
Tahun 2022**

Kode	Urusan/ Bidang Urusan/ Program/ Kegiatan/ Sub Kegiatan	Indikator Program/ Kegiatan/ Sub Kegiatan	Target Akhir Periode RPJMD	Realisasi Capaian RKPD Tahun 2020	Prakiraan Capaian Target RKPD Tahun 2021	Capaian Kinerja dan Kerangka Pendanaan							Kelompok Sasaran	Prakiraan Maju Rencana Tahun 2023		Perangkat Daerah Penanggung Jawab		
						Target 2022		Pagu Indikatif			Lokasi	Sumber Dana		Prioritas			Target	Pagu Indikatif
						Semula	Menjadi	RKPD 2022	APBD 2022	RKPD 2022 Perubahan				Nasional	Daerah			
2 10 10 2.01 03	Koordinasi dan Sinkronisasi Pelaksanaan Konsolidasi Tanah Kabupaten/Kota	Jumlah Kegiatan Koordinasi dan Sinkronisasi Pelaksanaan Konsolidasi Tanah Kabupaten/Kota				1 Kegiatan	1 Kegiatan	800,000	0	0	Semua Kab/Kota, Semua Kecamatan, Semua Kelurahan	PENDAPATAN ASLI DAERAH (PAD)			Aset Tanah Pemerintah Kabupaten	1 Kegiatan	165,000,000	DINAS PERUMAHAN, KAWASAN PERMUKIMAN
TOTAL								127,433,937,955	35,352,109,914	44,224,354,520							156,612,579,783	

**Penetapan Perubahan Rencana Kerja Pemerintah Daerah (RKPD)
Kabupaten Tulungagung
Tahun 2022**

Kode	Urusan/ Bidang Urusan/ Program/ Kegiatan/ Sub Kegiatan	Indikator Program/ Kegiatan/ Sub Kegiatan	Target Akhir Periode RPJMD	Realisasi Capaian RKPD Tahun 2020	Prakiraan Capaian Target RKPD Tahun 2021	Capaian Kinerja dan Kerangka Pendanaan						Kelompok Sasaran	Prakiraan Maju Rencana Tahun 2023		Perangkat Daerah Penanggung Jawab			
						Target 2022		Pagu Indikatif			Lokasi		Sumber Dana	Prioritas		Target	Pagu Indikatif	
						Semula	Menjadi	RKPD 2022	APBD 2022	RKPD 2022 Perubahan				Nasional				Daerah
1						URUSAN PEMERINTAHAN WAJIB YANG BERKAITAN DENGAN PELAYANAN DASAR												
1	03					URUSAN PEMERINTAHAN BIDANG PEKERJAAN UMUM DAN PENATAAN RUANG							389,399,230					
1	03	04											100 %	389,399,230				
1	03	04	2.01										1 dokumen	389,399,230				
1	03	04	2.01	01							Semua Kab/Kota, Semua Kecamatan, Semua Kelurahan	PENDAPATAN ASLI DAERAH (PAD)	Peningkatan kualitas lingkungan hidup Peningkatan kualitas lingkungan hidup	Masyarakat Kabupaten Tulungagu ng	1 dokumen	218,000,000	DINAS LINGKUNGAN HIDUP	
1	03	04	2.01	04							Kab. Tulungagung, Semua Kecamatan, Semua Kelurahan	PENDAPATAN ASLI DAERAH (PAD)	Peningkatan kualitas lingkungan hidup	Masyarakat Kabupaten Tulungagu ng	5 unit	67,849,230	DINAS LINGKUNGAN HIDUP	
1	03	04	2.01	07							Semua Kab/Kota, Semua Kecamatan, Semua Kelurahan	PENDAPATAN ASLI DAERAH (PAD)	Peningkatan kualitas lingkungan hidup	Masyarakat Kabupaten Tulungagu ng	400 Orang	65,400,000	DINAS LINGKUNGAN HIDUP	
1	03	04	2.01	08								PENDAPATAN ASLI DAERAH (PAD)	Peningkatan kualitas lingkungan hidup	Masyarakat Kabupaten Tulungagu ng	120 orang	38,150,000	DINAS LINGKUNGAN HIDUP	
2						URUSAN PEMERINTAHAN WAJIB YANG TIDAK BERKAITAN DENGAN PELAYANAN DASAR												
2	11					URUSAN PEMERINTAHAN BIDANG LINGKUNGAN HIDUP							51,772,220,580					
2	11	01											80 -	27,763,304,120				

**Penetapan Perubahan Rencana Kerja Pemerintah Daerah (RKPD)
Kabupaten Tulungagung
Tahun 2022**

Kode	Urusan/ Bidang Urusan/ Program/ Kegiatan/ Sub Kegiatan	Indikator Program/ Kegiatan/ Sub Kegiatan	Target Akhir Periode RPJMD	Realisasi Capaian RKPD Tahun 2020	Prakiraan Capaian Target RKPD Tahun 2021	Capaian Kinerja dan Kerangka Pendanaan							Kelompok Sasaran	Prakiraan Maju Rencana Tahun 2023		Perangkat Daerah Penanggung Jawab		
						Target 2022		Pagu Indikatif			Lokasi	Sumber Dana		Prioritas			Target	Pagu Indikatif
						Semula	Menjadi	RKPD 2022	APBD 2022	RKPD 2022 Perubahan				Nasional	Daerah			
2 11 01 2.01	Perencanaan, Penganggaran, dan Evaluasi Kinerja Perangkat Daerah	Jumlah Dokumen Perencanaan, Evaluasi dan Pelaporan Kinerja	Dokumen		Dokumen	14 Dokumen	14 Dokumen	49,809,000	0	0					14 Dokumen	50,800,000		
2 11 01 2.01 01	Penyusunan Dokumen Perencanaan Perangkat Daerah	Jumlah dokumen perencanaan				4 Dokumen	4 Dokumen	21,850,000	0	0	Kab. Tulungagung Kedungwaru Ketanon	PENDAPATAN ASLI DAERAH (PAD)		Peningkatan kualitas lingkungan hidup	0	4 Dokumen	22,000,000	DINAS LINGKUNGAN HIDUP
2 11 01 2.01 02	Koordinasi dan Penyusunan Dokumen RKA- SKPD	Jumlah dokumen RKA- SKPD				1 Dokumen	1 Dokumen	3,257,000	0	0	Kab. Tulungagung Kedungwaru Ketanon	PENDAPATAN ASLI DAERAH (PAD)		Peningkatan kualitas lingkungan hidup	0	1 Dokumen	3,200,000	DINAS LINGKUNGAN HIDUP
2 11 01 2.01 03	Koordinasi dan Penyusunan Dokumen Perubahan RKA- SKPD	Jumlah dokumen perubahan RKA-SKPD				1 Dokumen	1 Dokumen	4,768,000	0	0	Kab. Tulungagung Kedungwaru Ketanon	PENDAPATAN ASLI DAERAH (PAD)		Peningkatan kualitas lingkungan hidup	0	1 Dokumen	4,800,000	DINAS LINGKUNGAN HIDUP
2 11 01 2.01 04	Koordinasi dan Penyusunan DPA- SKPD	Jumlah dokumen DPA- SKPD				1 Dokumen	1 Dokumen	4,768,000	0	0	Kab. Tulungagung Kedungwaru Ketanon	PENDAPATAN ASLI DAERAH (PAD)		Peningkatan kualitas lingkungan hidup	0	1 Dokumen	4,800,000	DINAS LINGKUNGAN HIDUP
2 11 01 2.01 05	Koordinasi dan Penyusunan Perubahan DPA- SKPD	Jumlah dokumen perubahan DPA-SKPD				1 Dokumen	1 Dokumen	4,768,000	0	0	Kab. Tulungagung Kedungwaru Ketanon	PENDAPATAN ASLI DAERAH (PAD)		Peningkatan kualitas lingkungan hidup	0	1 Dokumen	4,800,000	DINAS LINGKUNGAN HIDUP
2 11 01 2.01 06	Koordinasi dan Penyusunan Laporan Capaian Kinerja dan Ikhtisar Realisasi Kinerja SKPD	Jumlah dokumen laporan capaian kinerja & ikhtisar realisasi kinerja SKPD				4 Dokumen	4 Dokumen	7,488,000	0	0	Kab. Tulungagung Kedungwaru Ketanon	PENDAPATAN ASLI DAERAH (PAD)		Peningkatan kualitas lingkungan hidup	0	4 Dokumen	8,200,000	DINAS LINGKUNGAN HIDUP
2 11 01 2.01 07	Evaluasi Kinerja Perangkat Daerah	Jumlah dokumen evaluasi Perangkat Daerah				4 Dokumen	4 Dokumen	2,910,000	0	0	Kab. Tulungagung Kedungwaru Ketanon	PENDAPATAN ASLI DAERAH (PAD)		Peningkatan kualitas lingkungan hidup	0	4 Dokumen	3,000,000	DINAS LINGKUNGAN HIDUP
2 11 01 2.02	Administrasi Keuangan Perangkat Daerah	Jumlah Laporan Administrasi Keuangan	Laporan		Laporan	59 Laporan	59 Laporan	12,356,124,134	12,995,546,663	13,022,231,663					59 Laporan	17,320,004,120		
2 11 01 2.02 01	Penyediaan Gaji dan Tunjangan ASN	Penyediaan gaji dan tunjangan ASN				149 Orang	149 Orang	12,217,707,334	12,891,776,663	12,891,776,663	Kab. Tulungagung Kedungwaru Ketanon	PENDAPATAN ASLI DAERAH (PAD)		Peningkatan kualitas lingkungan hidup	0	149 Orang	17,163,887,620	DINAS LINGKUNGAN HIDUP
2 11 01 2.02 02	Penyediaan Administrasi Pelaksanaan Tugas ASN	Penyediaan Administrasi Pelaksanaan Tugas ASN				100 %	100 %	131,580,000	103,770,000	130,455,000	Kab. Tulungagung Kedungwaru Ketanon	PENDAPATAN ASLI DAERAH (PAD)		Peningkatan kualitas lingkungan hidup	0	100 %	145,000,000	DINAS LINGKUNGAN HIDUP
2 11 01 2.02 03	Pelaksanaan Penatausahaan dan Pengujian/Verifikasi Keuangan SKPD	penyiapan bahan pelaksana verifikasi				100 %	100 %	1,296,800	0	0		PENDAPATAN ASLI DAERAH (PAD)			0	100 %	2,723,000	DINAS LINGKUNGAN HIDUP

**Penetapan Perubahan Rencana Kerja Pemerintah Daerah (RKPD)
Kabupaten Tulungagung
Tahun 2022**

Kode	Urusan/ Bidang Urusan/ Program/ Kegiatan/ Sub Kegiatan	Indikator Program/ Kegiatan/ Sub Kegiatan	Target Akhir Periode RPJMD	Realisasi Capaian RKPD Tahun 2020	Prakiraan Capaian Target RKPD Tahun 2021	Capaian Kinerja dan Kerangka Pendanaan										Kelompok Sasaran	Prakiraan Maju Rencana Tahun 2023		Perangkat Daerah Penanggung Jawab
						Target 2022		Pagu Indikatif			Lokasi	Sumber Dana	Prioritas		Target		Pagu Indikatif		
						Semula	Menjadi	RKPD 2022	APBD 2022	RKPD 2022 Perubahan			Nasional	Daerah					
2 11 01 2.02 05	Koordinasi dan Penyusunan Laporan Keuangan Akhir Tahun SKPD	Jumlah laporan keuangan				2 Laporan	2 Laporan	1,575,000	0	0		PENDAPATAN ASLI DAERAH (PAD)			0	2 Laporan	1,732,000	DINAS LINGKUNGAN HIDUP	
2 11 01 2.02 06	Pengelolaan dan Penyiapan Bahan Tanggapan Pemeriksaan	Jumlah bahan tanggapan pemeriksaan				2 Dokumen	2 Dokumen	1,150,000	0	0		PENDAPATAN ASLI DAERAH (PAD)			0	2 Dokumen	3,565,000	DINAS LINGKUNGAN HIDUP	
2 11 01 2.02 07	Koordinasi dan Penyusunan Laporan Keuangan Bulanan/Triwulanan /Semesteran SKPD	Jumlah laporan keuangan				12 Laporan	12 Laporan	1,575,000	0	0		PENDAPATAN ASLI DAERAH (PAD)			0	12 Laporan	1,732,500	DINAS LINGKUNGAN HIDUP	
2 11 01 2.02 08	Penyusunan Pelaporan dan Analisis Prognosis Realisasi Anggaran	Jumlah dokumen anggaran				1 Dokumen	1 Dokumen	1,240,000	0	0		PENDAPATAN ASLI DAERAH (PAD)			0	1 Dokumen	1,364,000	DINAS LINGKUNGAN HIDUP	
2 11 01 2.03	Administrasi Barang Milik Daerah pada Perangkat Daerah	Jumlah Laporan Barang Milik Daerah	Laporan		Laporan	10 Laporan	10 Laporan	16,404,600	0	0						10 Laporan	18,000,000		
2 11 01 2.03 01	Penyusunan Perencanaan Kebutuhan Barang Milik Daerah SKPD	Jumlah dokumen RKBM				2 Dokumen	2 Dokumen	130,600	0	0	Kab. Tulungagung Kedungwaru Ketanon	PENDAPATAN ASLI DAERAH (PAD)		Peningkatan kualitas lingkungan hidup	0	2 Dokumen	140,000	DINAS LINGKUNGAN HIDUP	
2 11 01 2.03 02	Pengamanan Barang Milik Daerah SKPD	Jumlah dokumen RKBM				2 Dokumen	2 Dokumen	430,000	0	0	Kab. Tulungagung Kedungwaru Ketanon	PENDAPATAN ASLI DAERAH (PAD)		Peningkatan kualitas lingkungan hidup	0	2 Dokumen	470,000	DINAS LINGKUNGAN HIDUP	
2 11 01 2.03 03	Koordinasi dan Penilaian Barang Milik Daerah SKPD	Jumlah kegiatan penilaian barang milik daerah				1 Kegiatan	1 Kegiatan	10,464,000	0	0	Kab. Tulungagung Kedungwaru Ketanon	PENDAPATAN ASLI DAERAH (PAD)		Peningkatan kualitas lingkungan hidup	0	1 Kegiatan	11,500,000	DINAS LINGKUNGAN HIDUP	
2 11 01 2.03 04	Pembinaan, Pengawasan, dan Pengendalian Barang Milik Daerah pada SKPD	Jumlah kegiatan pembinaan, pengawasan dan pengendalian milik daerah				1 Kegiatan	1 Kegiatan	4,480,000	0	0	Kab. Tulungagung Kedungwaru Ketanon	PENDAPATAN ASLI DAERAH (PAD)		Peningkatan kualitas lingkungan hidup	0	1 Kegiatan	4,900,000	DINAS LINGKUNGAN HIDUP	
2 11 01 2.03 05	Rekonsiliasi dan Penyusunan Laporan Barang Milik Daerah pada SKPD	Jumlah kegiatan rekonsiliasi laporan barang milik daerah SKPD				1 Kegiatan	1 Kegiatan	500,000	0	0	Kab. Tulungagung Kedungwaru Ketanon	PENDAPATAN ASLI DAERAH (PAD)		Peningkatan kualitas lingkungan hidup	0	1 Kegiatan	550,000	DINAS LINGKUNGAN HIDUP	
2 11 01 2.03 06	Penatausahaan Barang Milik Daerah pada SKPD	Jumlah laporan penatausahaan barang				2 Laporan	2 Laporan	200,000	0	0	Kab. Tulungagung Kedungwaru Ketanon	PENDAPATAN ASLI DAERAH (PAD)		Peningkatan kualitas lingkungan hidup	0	2 Laporan	220,000	DINAS LINGKUNGAN HIDUP	
2 11 01 2.03 07	Pemanfaatan Barang Milik Daerah SKPD	Kegiatan pemanfaatan barang				1 Kegiatan	1 Kegiatan	200,000	0	0	Kab. Tulungagung Kedungwaru Ketanon	PENDAPATAN ASLI DAERAH (PAD)		Peningkatan kualitas lingkungan hidup	0	1 Kegiatan	220,000	DINAS LINGKUNGAN HIDUP	

**Penetapan Perubahan Rencana Kerja Pemerintah Daerah (RKPD)
Kabupaten Tulungagung
Tahun 2022**

Kode	Urusan/ Bidang Urusan/ Program/ Kegiatan/ Sub Kegiatan	Indikator Program/ Kegiatan/ Sub Kegiatan	Target Akhir Periode RPJMD	Realisasi Capaian RKPD Tahun 2020	Prakiraan Capaian Target RKPD Tahun 2021	Capaian Kinerja dan Kerangka Pendanaan						Kelompok Sasaran	Prakiraan Maju Rencana Tahun 2023		Perangkat Daerah Penanggung Jawab			
						Target 2022		Pagu Indikatif			Lokasi		Sumber Dana	Prioritas		Target	Pagu Indikatif	
						Semula	Menjadi	RKPD 2022	APBD 2022	RKPD 2022 Perubahan				Nasional				Daerah
2 11 01 2.05	Administrasi Kepegawaian Perangkat Daerah	Persentase Kehadiran PNS	%		%	100 %	100 %	174,000,000	105,000,000	342,500,000					100 %	50,000,000		
2 11 01 2.05 02	Pengadaan Pakaian Dinas Beserta Atribut Kelengkapannya	Jumlah pakaian dinas				150 Stel	300 Stel	75,000,000	75,000,000	112,500,000	Kab. Tulungagung, Kedungwaru, Ketanon	PENDAPATAN ASLI DAERAH (PAD) Dana Transfer Umum-Dana Alokasi Umum		Peningkatan kualitas lingkungan hidup Peningkatan kualitas lingkungan hidup	0	300 Stel	50,000,000	DINAS LINGKUNGAN HIDUP
2 11 01 2.05 09	Pendidikan dan Pelatihan Pegawai Berdasarkan Tugas dan Fungsi	Jumlah pegawai yang mengikuti diklat				15 Orang	60 Orang	99,000,000	30,000,000	230,000,000	Kab. Tulungagung, Kedungwaru, Ketanon	PENDAPATAN ASLI DAERAH (PAD)		Peningkatan kualitas lingkungan hidup	0	60 Orang	0	DINAS LINGKUNGAN HIDUP
2 11 01 2.06	Administrasi Umum Perangkat Daerah	Jangka Waktu Pelayanan Administrasi Umum	Bulan		Bulan	12 Bulan	12 Bulan	524,949,300	345,870,750	373,070,750					12 Bulan	645,500,000		
2 11 01 2.06 01	Penyediaan Komponen Instalasi Listrik/Penerangan Bangunan Kantor	Jumlah komponen instalasi listrik/penerangan bangunan kantor				12 Kkomponen	12 Kkomponen	37,177,700	15,814,250	15,814,250	Kab. Tulungagung, Kedungwaru, Ketanon	PENDAPATAN ASLI DAERAH (PAD)		Peningkatan kualitas lingkungan hidup	0	12 Kkomponen	0	DINAS LINGKUNGAN HIDUP
2 11 01 2.06 02	Penyediaan Peralatan dan Perlengkapan Kantor	Penyediaan peralatan dan perlengkapan kantor				5 Jenis	5 Jenis	200,546,000	114,745,000	136,945,000	Kab. Tulungagung, Kedungwaru, Ketanon	PENDAPATAN ASLI DAERAH (PAD)		Peningkatan kualitas lingkungan hidup	0	5 Jenis	360,000,000	DINAS LINGKUNGAN HIDUP
2 11 01 2.06 05	Penyediaan Barang Cetakan dan Penggandaan	Jumlah barang cetakan dan penggandaan				8 Jenis	8 Jenis	44,828,600	25,441,500	25,441,500	Kab. Tulungagung, Kedungwaru, Ketanon	PENDAPATAN ASLI DAERAH (PAD)		Peningkatan kualitas lingkungan hidup	0	8 Jenis	43,000,000	DINAS LINGKUNGAN HIDUP
2 11 01 2.06 06	Penyediaan Bahan Bacaan dan Peraturan Perundang- undangan	Jumlah bahan bacaan dan peraturan				36 Buah	36 Buah	10,400,000	10,400,000	15,400,000	Kab. Tulungagung, Kedungwaru, Ketanon	PENDAPATAN ASLI DAERAH (PAD)		Peningkatan kualitas lingkungan hidup	0	36 Buah	6,000,000	DINAS LINGKUNGAN HIDUP
2 11 01 2.06 08	Fasilitasi Kunjungan Tamu	Jumlah rapat koordinasi				10 Kali	10 Kali	59,280,000	21,375,000	21,375,000	Kab. Tulungagung, Kedungwaru, Ketanon	PENDAPATAN ASLI DAERAH (PAD)		Peningkatan kualitas lingkungan hidup	0	10 Kali	56,500,000	DINAS LINGKUNGAN HIDUP
2 11 01 2.06 09	Penyelenggaraan Rapat Koordinasi dan Konsultasi SKPD	Jumlah koordinasi dan konsultasi ke luar daerah				48 Kali	48 Kali	172,717,000	158,095,000	158,095,000	Kab. Tulungagung, Kedungwaru, Ketanon	PENDAPATAN ASLI DAERAH (PAD)		Peningkatan kualitas lingkungan hidup	0	48 Kali	180,000,000	DINAS LINGKUNGAN HIDUP
2 11 01 2.07	Pengadaan Barang Milik Daerah Penunjang Urusan Pemerintah Daerah	Jumlah pengadaan barang milik daerah penunjang urusan pemerintah daerah	unit		unit	1 unit	1 unit	1,815,302,196	0	36,000,000					1 unit	1,996,000,000		

**Penetapan Perubahan Rencana Kerja Pemerintah Daerah (RKPD)
Kabupaten Tulungagung
Tahun 2022**

Kode	Urusan/ Bidang Urusan/ Program/ Kegiatan/ Sub Kegiatan	Indikator Program/ Kegiatan/ Sub Kegiatan	Target Akhir Periode RPJMD	Realisasi Capaian RKPD Tahun 2020	Prakiraan Capaian Target RKPD Tahun 2021	Capaian Kinerja dan Kerangka Pendanaan									Kelompok Sasaran	Prakiraan Maju Rencana Tahun 2023		Perangkat Daerah Penanggung Jawab
						Target 2022		Pagu Indikatif			Lokasi	Sumber Dana	Prioritas			Target	Pagu Indikatif	
						Semula	Menjadi	RKPD 2022	APBD 2022	RKPD 2022 Perubahan			Nasional	Daerah				
2 11 01 2.07 10	Pengadaan Sarana dan Prasarana Gedung Kantor atau Bangunan Lainnya	Jumlah sarana dan prasarana gedung kantor atau bangunan lainnya				1 Unit	1 Unit	1,815,302,196	0	36,000,000	Kab. Tulungagung	PENDAPATAN ASLI DAERAH (PAD)			0	1 Unit	1,996,000,000	DINAS LINGKUNGAN HIDUP
2 11 01 2.08	Penyediaan Jasa Penunjang Urusan Pemerintahan Daerah	Jangka Waktu Pelayanan Administrasi Umum	Bulan		Bulan	12 Bulan	12 Bulan	6,292,900,000	6,768,473,912	6,768,823,673						12 Bulan	6,834,000,000	
2 11 01 2.08 02	Penyediaan Jasa Komunikasi, Sumber Daya Air dan Listrik	Jumlah bulan pemenuhan jasa komunikasi, sumber daya air dan listrik				12 Bulan	12 Bulan	256,500,000	209,500,000	209,500,000	Kab. Tulungagung Semua Kecamatan, Semua Kelurahan	PENDAPATAN ASLI DAERAH (PAD)		Peningkatan kualitas lingkungan hidup	0	12 Bulan	264,000,000	DINAS LINGKUNGAN HIDUP
2 11 01 2.08 03	Penyediaan Jasa Peralatan dan Perlengkapan Kantor	Jumlah perbaikan peralatan kantor				95 Unit	95 Unit	93,400,000	93,400,000	93,400,000	Kab. Tulungagung Kedungwaru, Ketanon	PENDAPATAN ASLI DAERAH (PAD)		Peningkatan kualitas lingkungan hidup	0	95 Unit	70,000,000	DINAS LINGKUNGAN HIDUP
2 11 01 2.08 04	Penyediaan Jasa Pelayanan Umum Kantor	Jumlah bulan pemenuhan jasa kebersihan kantor				12 Bulan	12 Bulan	5,943,000,000	6,465,573,912	6,465,923,673	Kab. Tulungagung Kedungwaru, Ketanon	PENDAPATAN ASLI DAERAH (PAD)		Peningkatan kualitas lingkungan hidup	0	12 Bulan	6,500,000,000	DINAS LINGKUNGAN HIDUP
2 11 01 2.09	Pemeliharaan Barang Milik Daerah Penunjang Urusan Pemerintahan Daerah	Jangka Waktu Pelayanan Administrasi Umum	Bulan		Bulan	12 Bulan	12 Bulan	435,014,250	325,959,250	535,259,250						12 Bulan	849,000,000	
2 11 01 2.09 01	Penyediaan Jasa Pemeliharaan, Biaya Pemeliharaan dan Pajak Kendaraan Perorangan Dinas atau Kendaraan Dinas Jabatan	Jumlah mobil jabatan yang dipelihara				1 Unit	1 Unit	65,792,000	84,965,000	87,965,000	Kab. Tulungagung Kedungwaru, Ketanon	PENDAPATAN ASLI DAERAH (PAD)		Peningkatan kualitas lingkungan hidup	0	1 Unit	64,500,000	DINAS LINGKUNGAN HIDUP
2 11 01 2.09 02	Penyediaan Jasa Pemeliharaan, Biaya Pemeliharaan, Pajak, dan Perizinan Kendaraan Dinas Operasional atau Lapangan	Jumlah pemeliharaan dan perizinan kendaraan dinas/perasional				73 Dokumen	73 Dokumen	292,290,000	193,802,000	193,802,000	Kab. Tulungagung Kedungwaru, Ketanon	PENDAPATAN ASLI DAERAH (PAD)		Peningkatan kualitas lingkungan hidup	0	73 Dokumen	289,000,000	DINAS LINGKUNGAN HIDUP
2 11 01 2.09 05	Pemeliharaan Mebel	Jumlah mebeleur yang dipelihara				50 Unit	50 Unit	11,200,000	4,000,000	12,300,000	Kab. Tulungagung Kedungwaru, Ketanon	PENDAPATAN ASLI DAERAH (PAD)		Peningkatan kualitas lingkungan hidup	0	50 Unit	10,000,000	DINAS LINGKUNGAN HIDUP
2 11 01 2.09 09	Pemeliharaan/Rehabilitasi Gedung Kantor dan Bangunan Lainnya	Jumlah gedung kantor yang dipelihara				5 Unit	5 Unit	35,972,250	33,192,250	231,192,250	Kab. Tulungagung Kedungwaru, Ketanon	PENDAPATAN ASLI DAERAH (PAD)		Peningkatan kualitas lingkungan hidup	0	5 Unit	33,000,000	DINAS LINGKUNGAN HIDUP

**Penetapan Perubahan Rencana Kerja Pemerintah Daerah (RKPD)
Kabupaten Tulungagung
Tahun 2022**

Kode	Urusan/ Bidang Urusan/ Program/ Kegiatan/ Sub Kegiatan	Indikator Program/ Kegiatan/ Sub Kegiatan	Target Akhir Periode RPJMD	Realisasi Capaian RKPD Tahun 2020	Prakiraan Capaian Target RKPD Tahun 2021	Capaian Kinerja dan Kerangka Pendanaan								Kelompok Sasaran	Prakiraan Maju Rencana Tahun 2023		Perangkat Daerah Penanggung Jawab	
						Target 2022		Pagu Indikatif			Lokasi	Sumber Dana	Prioritas		Target	Pagu Indikatif		
						Semula	Menjadi	RKPD 2022	APBD 2022	RKPD 2022 Perubahan			Nasional					Daerah
2 11 01 2.09 10	Pemeliharaan/Rehabilitasi Sarana dan Prasarana Gedung Kantor atau Bangunan Lainnya	Jumlah perlengkapan gedung kantor yang dipelihara				2 Unit	2 Unit	20,000,000	10,000,000	10,000,000	Kab. Tulungagung, Kedungwaru, Ketanon	PENDAPATAN ASLI DAERAH (PAD)	Peningkatan kualitas lingkungan hidup	0	2 Unit	22,000,000	DINAS LINGKUNGAN HIDUP	
2 11 01 2.09 11	Pemeliharaan/Rehabilitasi Sarana dan Prasarana Pendukung Gedung Kantor atau Bangunan Lainnya	Jumlah peralatan gedung kantor yang dipelihara				25 Unit	25 Unit	9,760,000	0	0	Kab. Tulungagung, Kedungwaru, Ketanon	PENDAPATAN ASLI DAERAH (PAD)	Peningkatan kualitas lingkungan hidup	0	25 Unit	430,500,000	DINAS LINGKUNGAN HIDUP	
2 11 02	PROGRAM PERENCANAAN LINGKUNGAN HIDUP	Jumlah dokumen perencanaan lingkungan hidup yang tersusun	Dokumen		Dokumen		3 Dokumen	1,050,000,000	100,000,000	249,999,900					3 Dokumen	977,500,000		
2 11 02 2.01	Rencana Perlindungan dan Pengelolaan Lingkungan Hidup (RPPLH) Kabupaten/Kota	Jumlah Dokumen Perlindungan dan Pengelolaan Lingkungan Hidup (RPPLH) yang tersusun dan jumlah dokumen lingkungan yang direkomendasi	Dokumen		Dokumen	2 Dokumen	2 Dokumen	450,000,000	100,000,000	249,999,900					2 Dokumen	517,500,000		
2 11 02 2.01 01	Penyusunan dan Penetapan RPPLH Kabupaten/Kota	Jumlah dokumen RPPLH				1 Dokumen	2 Dokumen	300,000,000	100,000,000	249,999,900	Semua Kab/Kota, Semua Kecamatan, Semua Kelurahan	PENDAPATAN ASLI DAERAH (PAD)	Peningkatan kualitas lingkungan hidup	0	2 Dokumen	345,000,000	DINAS LINGKUNGAN HIDUP	
2 11 02 2.01 02	Pengendalian Pelaksanaan RPPLH Kabupaten/Kota	Jumlah Dokumen Lingkungan Yang di Rekomendasi Dalam Rangka Pengendalian dan Pelaksanaan RPPLH				1 Dokumen	1 Dokumen	150,000,000	0	0	Semua Kab/Kota, Semua Kecamatan, Semua Kelurahan	PENDAPATAN ASLI DAERAH (PAD)	Peningkatan kualitas lingkungan hidup Peningkatan kualitas lingkungan hidup	0	1 Dokumen	172,500,000	DINAS LINGKUNGAN HIDUP	
2 11 02 2.02	Penyelenggaraan Kajian Lingkungan Hidup Strategis (KLHS) Kabupaten/Kota	Jumlah dokumen Kajian Lingkungan Hidup Strategis (KLHS) yang tersusun	Dokumen		Dokumen	2 Dokumen	2 Dokumen	600,000,000	0	0					2 Dokumen	460,000,000		
2 11 02 2.02 03	Pembuatan dan Pelaksanaan KLHS untuk KRP yang Berpotensi Menimbulkan Dampak/Resiko Lingkungan Hidup	Jumlah Dokumen KLHS Untuk KRP Yang Berpotensi Menimbulkan Dampak/Resiko Lingkungan Hidup				2 Dokumen	2 Dokumen	600,000,000	0	0	Semua Kab/Kota, Semua Kecamatan, Semua Kelurahan	PENDAPATAN ASLI DAERAH (PAD)	Membangun Lingkungan Hidup, Meningkatkan Ketahanan Bencana Dan Perubahan Iklim	Peningkatan kualitas lingkungan hidup	0	2 Dokumen	460,000,000	DINAS LINGKUNGAN HIDUP

**Penetapan Perubahan Rencana Kerja Pemerintah Daerah (RKPD)
Kabupaten Tulungagung
Tahun 2022**

Kode	Urusan/ Bidang Urusan/ Program/ Kegiatan/ Sub Kegiatan	Indikator Program/ Kegiatan/ Sub Kegiatan	Target Akhir Periode RPJMD	Realisasi Capaian RKPD Tahun 2020	Prakiraan Capaian Target RKPD Tahun 2021	Capaian Kinerja dan Kerangka Pendanaan						Kelompok Sasaran	Prakiraan Maju Rencana Tahun 2023		Perangkat Daerah Penanggung Jawab			
						Target 2022		Pagu Indikatif			Lokasi		Sumber Dana	Prioritas		Target	Pagu Indikatif	
						Semula	Menjadi	RKPD 2022	APBD 2022	RKPD 2022 Perubahan				Nasional				Daerah
2 11 03	PROGRAM PENGENDALIAN PENCEMARAN DAN/ATAU KERUSAKAN LINGKUNGAN HIDUP	Jumlah ijin/rekomendasi IPAL untuk pengendalian pencemaran dan/atau kerusakan lingkungan hidup	Ijin/rekomendasi		Ijin/rekomendasi	45	45	1,689,966,600	1,725,553,000	3,268,331,000				45 Ijin/rekomendasi	2,189,495,000			
2 11 03 2.01	Pencegahan Pencemaran dan/atau Kerusakan Lingkungan Hidup Kabupaten/Kota	Jumlah kegiatan pencegahan pencemaran dan/atau kerusakan lingkungan hidup	Perusahaan/Desa		Perusahaan/Desa	3	3	1,465,999,700	1,660,553,000	3,076,851,000				3 Perusahaan/Desa	2,070,750,000			
2 11 03 2.01 01	Koordinasi, Sinkronisasi, dan Pelaksanaan Pencegahan Pencemaran Lingkungan Hidup Dilaksanakan terhadap Media Tanah, Air, Udara, dan Laut	Jumlah koordinasi, sinkronisasi, dan pelaksanaan pencegahan pencemaran lingkungan hidup dilaksanakan terhadap media tanah, air, udara dan laut				1 Kegiatan	1 Kegiatan	432,999,800	1,368,053,000	1,383,400,000	Kab. Tulungagung Semua Kecamatan, Semua Kelurahan	PENDAPATAN ASLI DAERAH (PAD) Dana Transfer Khusus - Dana Alokasi Khusus Fisik	Membangun Lingkungan Hidup, Meningkatkan Ketahanan Bencana Dan Perubahan Iklim	Peningkatan kualitas lingkungan hidup	Perusahaan yang berpotensi adanya pencemaran lingkungan hidup di Kabupaten Tulungagung	1 Kegiatan	1,487,750,000	DINAS LINGKUNGAN HIDUP
2 11 03 2.01 02	Koordinasi, Sinkronisasi dan Pelaksanaan Pengendalian Emisi Gas Rumah Kaca, Mitigasi dan Adaptasi Perubahan Iklim	Jumlah koordinasi, sinkronisasi dan pelaksanaan pengendalian emisi gas rumah kaca, mitigasi dan adaptasi perubahan iklim				1 Kegiatan	2 Kegiatan	32,999,900	30,000,000	230,000,000	Kab. Tulungagung Semua Kecamatan, Semua Kelurahan	PENDAPATAN ASLI DAERAH (PAD)	Membangun Lingkungan Hidup, Meningkatkan Ketahanan Bencana Dan Perubahan Iklim	Peningkatan kualitas lingkungan hidup	Perusahaan yang berpotensi adanya pencemaran lingkungan hidup di Kabupaten Tulungagung	2 Kegiatan	33,000,000	DINAS LINGKUNGAN HIDUP
2 11 03 2.01 03	Pengelolaan Laboratorium Lingkungan Hidup Kabupaten/Kota	Jumlah layanan laboratorium lingkungan hidup				20 Layanan	20 Layanan	1,000,000,000	262,500,000	1,463,451,000	Kab. Tulungagung Semua Kecamatan, Semua Kelurahan	PENDAPATAN ASLI DAERAH (PAD) Dana Transfer Khusus - Dana Alokasi Khusus Fisik Dana Transfer Khusus - Dana Alokasi Khusus Non Fisik	Membangun Lingkungan Hidup, Meningkatkan Ketahanan Bencana Dan Perubahan Iklim	Peningkatan kualitas lingkungan hidup	Perusahaan yang berpotensi adanya pencemaran lingkungan hidup di Kabupaten Tulungagung	20 Layanan	550,000,000	DINAS LINGKUNGAN HIDUP
2 11 03 2.02	Penanggulangan Pencemaran dan/atau Kerusakan Lingkungan Hidup Kabupaten/Kota	Jumlah kegiatan penanggulangan pencemaran dan/atau kerusakan lingkungan hidup	Lokasi		Lokasi	23 Lokasi	23 Lokasi	164,466,900	30,000,000	156,480,000				23 Lokasi	76,450,000			

**Penetapan Perubahan Rencana Kerja Pemerintah Daerah (RKPD)
Kabupaten Tulungagung
Tahun 2022**

Kode	Urusan/ Bidang Urusan/ Program/ Kegiatan/ Sub Kegiatan	Indikator Program/ Kegiatan/ Sub Kegiatan	Target Akhir Periode RPJMD	Realisasi Capaian RKPD Tahun 2020	Prakiraan Capaian Target RKPD Tahun 2021	Capaian Kinerja dan Kerangka Pendanaan							Kelompok Sasaran	Prakiraan Maju Rencana Tahun 2023		Perangkat Daerah Penanggung Jawab		
						Target 2022		Pagu Indikatif			Lokasi	Sumber Dana		Prioritas			Target	Pagu Indikatif
						Semula	Menjadi	RKPD 2022	APBD 2022	RKPD 2022 Perubahan				Nasional	Daerah			
2 11 03 2.02 01	Pemberian Informasi Peringatan Pencemaran dan/atau Kerusakan Lingkungan Hidup pada Masyarakat	Jumlah sarana informasi peringatan pencemaran dan/atau kerusakan lingkungan hidup pada masyarakat				14 Unit	20 Unit	124,966,900	30,000,000	156,480,000	Kab. Tulungagung, Semua Kecamatan, Semua Kelurahan	PENDAPATAN ASLI DAERAH (PAD)	Membangun Lingkungan Hidup, Meningkatkan Ketahanan Bencana Dan Perubahan Iklim	Peningkatan kualitas lingkungan hidup	Masyarakat di Kabupaten Tulungagung	20 Unit	33,000,000	DINAS LINGKUNGAN HIDUP
2 11 03 2.02 03	Penghentian Pencemaran dan/atau Kerusakan Lingkungan Hidup	Jumlah kegiatan penghentian pencemaran dan/atau kerusakan lingkungan				1 Kegiatan	1 Kegiatan	39,500,000	0	0	Kab. Tulungagung, Semua Kecamatan, Semua Kelurahan	PENDAPATAN ASLI DAERAH (PAD)	Membangun Lingkungan Hidup, Meningkatkan Ketahanan Bencana Dan Perubahan Iklim		Masyarakat di Kabupaten Tulungagung	1 Kegiatan	43,450,000	DINAS LINGKUNGAN HIDUP
2 11 03 2.03	Pemulihan Pencemaran dan/atau Kerusakan Lingkungan Hidup Kabupaten/Kota		Kegiatan		Kegiatan	1 Kegiatan	1 Kegiatan	59,500,000	35,000,000	35,000,000						1 Kegiatan	42,295,000	
2 11 03 2.03 01	Koordinasi dan Sinkronisasi Penghentian Sumber Pencemaran	Jumlah koordinasi dan sinkronisasi penghentian sumber pencemaran				1 Kegiatan	1 Kegiatan	25,000,000	35,000,000	35,000,000	Kab. Tulungagung, Semua Kecamatan, Semua Kelurahan	PENDAPATAN ASLI DAERAH (PAD)	Membangun Lingkungan Hidup, Meningkatkan Ketahanan Bencana Dan Perubahan Iklim	Peningkatan kualitas lingkungan hidup	Masyarakat Kabupaten Tulungagung	1 Kegiatan	38,500,000	DINAS LINGKUNGAN HIDUP
2 11 03 2.03 04	Koordinasi, Sinkronisasi dan Pelaksanaan Rehabilitasi	Jumlah koordinasi, sinkronisasi dan pelaksanaan rehabilitasi				1 Kegiatan	1 Kegiatan	34,500,000	0	0	Kab. Tulungagung, Semua Kecamatan, Semua Kelurahan	PENDAPATAN ASLI DAERAH (PAD)	Membangun Lingkungan Hidup, Meningkatkan Ketahanan Bencana Dan Perubahan Iklim	Peningkatan kualitas lingkungan hidup	Masyarakat Kabupaten Tulungagung	1 Kegiatan	3,795,000	DINAS LINGKUNGAN HIDUP
2 11 04	PROGRAM PENGELOLAAN KEANEKARAGAMAN HAYATI (KEHATI)	Persentase keanekaragaman hayati yang terkelola	%		%	81 %	81 %	6,000,000,000	1,850,000,000	5,769,483,000						81 %	6,886,250,000	
2 11 04 2.01	Pengelolaan Keanekaragaman Hayati Kabupaten/Kota	Jumlah Kegiatan Pengelolaan Keanekaragaman Hayati	Kegiatan		Kegiatan	12 Kegiatan	12 Kegiatan	6,000,000,000	1,850,000,000	5,769,483,000						12 Kegiatan	6,886,250,000	
2 11 04 2.01 02	Pengelolaan Taman Keanekaragaman Hayati di Luar Kawasan Hutan	Luas Taman Keanekaragaman Hayati Lainnya				75 Ha	75 Ha	1,285,000,000	400,000,000	492,234,000	Semua Kab/Kota, Semua Kecamatan, Semua Kelurahan	PENDAPATAN ASLI DAERAH (PAD)	Membangun Lingkungan Hidup, Meningkatkan Ketahanan Bencana Dan Perubahan Iklim	Peningkatan kualitas lingkungan hidup	0	75 Ha	1,477,750,000	DINAS LINGKUNGAN HIDUP

**Penetapan Perubahan Rencana Kerja Pemerintah Daerah (RKPD)
Kabupaten Tulungagung
Tahun 2022**

Kode	Urusan/ Bidang Urusan/ Program/ Kegiatan/ Sub Kegiatan	Indikator Program/ Kegiatan/ Sub Kegiatan	Target Akhir Periode RPJMD	Realisasi Capaian RKPD Tahun 2020	Prakiraan Capaian Target RKPD Tahun 2021	Capaian Kinerja dan Kerangka Pendanaan									Kelompok Sasaran	Prakiraan Maju Rencana Tahun 2023		Perangkat Daerah Penanggung Jawab
						Target 2022		Pagu Indikatif			Lokasi	Sumber Dana	Prioritas			Target	Pagu Indikatif	
						Semula	Menjadi	RKPD 2022	APBD 2022	RKPD 2022 Perubahan			Nasional	Daerah				
2 11 04 2.01 04	Pengelolaan Ruang Terbuka Hijau (RTH)	Jumlah Lokasi Pengelolaan Ruang Terbuka Hijau (RTH)				12 Lokasi	12 Lokasi	1,865,000,000	1,150,000,000	4,202,249,000	Semua Kab/Kota, Semua Kecamatan, Semua Kelurahan	PENDAPATAN ASLI DAERAH (PAD)	Membangun Lingkungan Hidup, Meningkatkan Ketahanan Bencana Dan Perubahan Iklim	Peningkatan kualitas lingkungan hidup	0	12 Lokasi	2,144,750,000	DINAS LINGKUNGAN HIDUP
2 11 04 2.01 05	Pengelolaan Taman Keanekaragaman Hayati Lainnya	Jumlah Dokumen Peninjauan dan Pemeriksaan Lapangan untuk Menunjang Pembangunan JLS				2 Dokumen	2 Dokumen	275,000,000	300,000,000	1,075,000,000	Semua Kab/Kota, Semua Kecamatan, Semua Kelurahan	PENDAPATAN ASLI DAERAH (PAD)		Peningkatan kualitas lingkungan hidup	0	2 Dokumen	302,500,000	DINAS LINGKUNGAN HIDUP
2 11 04 2.01 07	Pengelolaan Sarana dan Prasarana Keanekaragaman Hayati	Jumlah Sarana dan Prasarana Keanekaragaman Hayati Yang Dikelola				12 Unit	12 Unit	2,575,000,000	0	0	Semua Kab/Kota, Semua Kecamatan, Semua Kelurahan	PENDAPATAN ASLI DAERAH (PAD)	Membangun Lingkungan Hidup, Meningkatkan Ketahanan Bencana Dan Perubahan Iklim	Peningkatan kualitas lingkungan hidup	0	12 Unit	2,961,250,000	DINAS LINGKUNGAN HIDUP
2 11 05	PROGRAM PENGENDALIAN BAHAN BERBAHAYA DAN BERACUN (B3) DAN LIMBAH BAHAN BERBAHAYA DAN BERACUN (LIMBAH B3)	Persentase rekomendasi TPS B3 yang dikeluarkan	%		%	100 %	100 %	305,000,000	30,000,000	74,000,000					100 %	358,610,000		
2 11 05 2.01	Penyimpanan Sementara Limbah B3	Jumlah SDM yang mendapatkan pembinaan dalam rangka pemenuhan komitmen izin penyimpanan sementara limbah B3	orang		orang	150 orang	150 orang	305,000,000	30,000,000	74,000,000					150 orang	358,610,000		
2 11 05 2.01 01	Fasilitasi Pemenuhan Komitmen Izin Penyimpanan Sementara Limbah B3 Dilaksanakan melalui Sistem Pelayanan Perizinan Berusaha Terintegrasi secara Elektronik	Jumlah kegiatan dalam rangka fasilitasi pemenuhan komitmen izin penyimpanan sementara limbah B3				2 kegiatan	2 kegiatan	255,000,000	0	0	Semua Kab/Kota, Semua Kecamatan, Semua Kelurahan	PENDAPATAN ASLI DAERAH (PAD)	Membangun Lingkungan Hidup, Meningkatkan Ketahanan Bencana Dan Perubahan Iklim	Peningkatan kualitas lingkungan hidup	Perusahaan di Kabupaten Tulungagung	2 kegiatan	277,950,000	DINAS LINGKUNGAN HIDUP

**Penetapan Perubahan Rencana Kerja Pemerintah Daerah (RKPD)
Kabupaten Tulungagung
Tahun 2022**

Kode	Urusan/ Bidang Urusan/ Program/ Kegiatan/ Sub Kegiatan	Indikator Program/ Kegiatan/ Sub Kegiatan	Target Akhir Periode RPJMD	Realisasi Capaian RKPD Tahun 2020	Prakiraan Capaian Target RKPD Tahun 2021	Capaian Kinerja dan Kerangka Pendanaan						Kelompok Sasaran	Prakiraan Maju Rencana Tahun 2023		Perangkat Daerah Penanggung Jawab			
						Target 2022		Pagu Indikatif			Lokasi		Sumber Dana	Prioritas		Target	Pagu Indikatif	
						Semula	Menjadi	RKPD 2022	APBD 2022	RKPD 2022 Perubahan				Nasional				Daerah
2 11 05 2.01 02	Verifikasi Lapangan untuk Memastikan Pemenuhan Persyaratan Administrasi dan Teknis Penyimpanan Sementara Limbah B3	Jumlah verifikasi lapangan untuk memastikan pemenuhan persyaratan administrasi dan teknik penyimpanan sementara limbah B3				15 kegiatan	20 kegiatan	50,000,000	30,000,000	74,000,000	Semua Kab/Kota, Semua Kecamatan, Semua Kelurahan	PENDAPATAN ASLI DAERAH (PAD)	Membangun Lingkungan Hidup, Meningkatkan Ketahanan Bencana Dan Perubahan Iklim	Peningkatan kualitas lingkungan hidup	Perusahaan di Kabupaten Tulungagung	20 kegiatan	80,660,000	DINAS LINGKUNGAN HIDUP
2 11 06	PROGRAM PEMBINAAN DAN PENGAWASAN TERHADAP IZIN LINGKUNGAN DAN IZIN PERLINDUNGAN DAN PENGELOLAAN LINGKUNGAN HIDUP (PPLH)	Persentase Kegiatan Usaha yg Diawasi	%	%		100 %	100 %	76,300,000	55,000,000	64,850,000						100 %	92,105,000	
2 11 06 2.01	Pembinaan dan Pengawasan Terhadap Usaha dan/atau Kegiatan yang Izin Lingkungan dan Izin PPLH diterbitkan oleh Pemerintah Daerah Kabupaten/Kota	Jumlah usaha/perusahaan Yang izin Lingkungan dan Izin PPLH diterbitkan oleh Pemerintah Daerah yang Dibina dan Diawasi	Perusahaan	Perusahaan		20 Perusahaan	20 Perusahaan	76,300,000	55,000,000	64,850,000						20 Perusahaan	92,105,000	
2 11 06 2.01 01	Fasilitasi Pemenuhan Ketentuan dan Kewajiban Izin Lingkungan dan/atau Izin PPLH	Jumlah usaha yang di bina dalam rangka pemenuhan ketentuan dan kewajiban izin lingkungan dan/atau izin PPLH				20 Perusahaan	20 Perusahaan	21,000,000	0	0	Kab. Tulungagung, Semua Kecamatan, Semua Kelurahan	PENDAPATAN ASLI DAERAH (PAD)	Membangun Lingkungan Hidup, Meningkatkan Ketahanan Bencana Dan Perubahan Iklim	Peningkatan kualitas lingkungan hidup	Masyarakat kabupaten Tulungagung	20 Perusahaan	26,814,000	DINAS LINGKUNGAN HIDUP
2 11 06 2.01 03	Pengawasan Usaha dan/atau Kegiatan yang Izin Lingkungan Hidup, Izin PPLH yang Diterbitkan oleh Pemerintah Daerah Kabupaten/Kota	Jumlah usaha dan/atau kegiatan yang izin lingkungan hidup, izin PPLH yang diterbitkan oleh Pemerintah Daerah yang diawasi				20 perusahaan	20 perusahaan	55,300,000	55,000,000	64,850,000	Kab. Tulungagung, Semua Kecamatan, Semua Kelurahan	PENDAPATAN ASLI DAERAH (PAD)	Membangun Lingkungan Hidup, Meningkatkan Ketahanan Bencana Dan Perubahan Iklim	Peningkatan kualitas lingkungan hidup	Masyarakat kabupaten Tulungagung	20 perusahaan	65,291,000	DINAS LINGKUNGAN HIDUP
2 11 07	PROGRAM PENGAKUAN KEBERADAAN MASYARAKAT HUKUM ADAT (MHA), KEARIFAN LOKAL DAN HAK MHA YANG TERKAIT DENGAN PPLH	Jumlah MHA yang diakui	Kali	Kali		3 Kali	3 Kali	0	0	0						3 Kali	400,000,000	

**Penetapan Perubahan Rencana Kerja Pemerintah Daerah (RKPD)
Kabupaten Tulungagung
Tahun 2022**

Kode	Urusan/ Bidang Urusan/ Program/ Kegiatan/ Sub Kegiatan	Indikator Program/ Kegiatan/ Sub Kegiatan	Target Akhir Periode RPJMD	Realisasi Capaian RKPD Tahun 2020	Prakiraan Capaian Target RKPD Tahun 2021	Capaian Kinerja dan Kerangka Pendanaan							Kelompok Sasaran	Prakiraan Maju Rencana Tahun 2023		Perangkat Daerah Penanggung Jawab		
						Target 2022		Pagu Indikatif			Lokasi	Sumber Dana		Prioritas			Target	Pagu Indikatif
						Semula	Menjadi	RKPD 2022	APBD 2022	RKPD 2022 Perubahan				Nasional	Daerah			
2 11 07 2.02	Peningkatan Kapasitas MHA dan Kearifan Lokal, Pengetahuan Tradisional dan Hak MHA yang terkait dengan PPLH	Jumlah MHA dan Kearifan Lokal, Pengetahuan Tradisional dan Hak MHA yang terkait dengan PPLH Yang Ditingkatkan Kapasitasnya	MHA		MHA	2 MHA	2 MHA	0	0	0					2 MHA	400,000,000		
2 11 07 2.02 01	Pemberdayaan, Kemitraan, Pendampingan, dan Penguatan Kelembagaan MHA, Kearifan Lokal, Pengetahuan Tradisional, dan Hak MHA terkait dengan PPLH	Jumlah lembaga yang mendapatkan pembinaan dan pelatihan				2 MHA	2 MHA	0	0	0	Semua Kab/Kota, Semua Kecamatan, Semua Kelurahan	PENDAPATAN ASLI DAERAH (PAD)	Membangun Lingkungan Hidup, Meningkatkan Ketahanan Bencana Dan Perubahan Iklim	Peningkatan kualitas lingkungan hidup	Masyarakat Kabupaten Tulungagung	2 MHA	400,000,000	DINAS LINGKUNGAN HIDUP
2 11 08	PROGRAM PENINGKATAN PENDIDIKAN, PELATIHAN DAN PENYULUHAN LINGKUNGAN HIDUP UNTUK MASYARAKAT	Jumlah Jenis Lembaga yang mendapatkan pendidikan, pelatihan dan penyuluhan lingkungan hidup untuk lembaga kemasyarakatan tingkat daerah kabupaten/kota	Lembaga		Lembaga	2 Lembaga	2 Lembaga	629,150,000	75,000,000	97,135,000					2 Lembaga	700,000,000		
2 11 08 2.01	Penyelenggaraan Pendidikan, Pelatihan, dan Penyuluhan Lingkungan Hidup untuk Lembaga Kemasyarakatan Tingkat Daerah Kabupaten/Kota	Jumlah Lembaga yang mendapatkan Pendidikan, Pelatihan, dan Penyuluhan Lingkungan Hidup untuk Lembaga Kemasyarakatan Tingkat Daerah Kabupaten/Kota	Lembaga		Lembaga	10 Lembaga	11 Lembaga	629,150,000	75,000,000	97,135,000					11 Lembaga	700,000,000		
2 11 08 2.01 01	Peningkatan Kapasitas dan Kompetensi Sumber Daya Manusia Bidang Lingkungan Hidup untuk Lembaga Kemasyarakatan	Jumlah Sumber Daya Manusia Bidang Lingkungan Hidup untuk Lembaga Kemasyarakatan yang ditingkatkan kapasitas dan kompetensi				156 orang	156 orang	77,250,000	75,000,000	97,135,000	Kab. Tulungagung, Semua Kecamatan, Semua Kelurahan	PENDAPATAN ASLI DAERAH (PAD)	Membangun Lingkungan Hidup, Meningkatkan Ketahanan Bencana Dan Perubahan Iklim	Peningkatan kualitas lingkungan hidup	Masyarakat Kabupaten Tulungagung	156 orang	100,000,000	DINAS LINGKUNGAN HIDUP
2 11 08 2.01 02	Pendampingan Gerakan Peduli Lingkungan Hidup	Jumlah gerakan peduli lingkungan hidup yang dilaksanakan pendampingan				3 Lembaga	3 Lembaga	551,900,000	0	0	Kab. Tulungagung, Semua Kecamatan, Semua Kelurahan	PENDAPATAN ASLI DAERAH (PAD)	Membangun Lingkungan Hidup, Meningkatkan Ketahanan Bencana Dan Perubahan Iklim	Peningkatan kualitas lingkungan hidup	Masyarakat Kabupaten Tulungagung	3 Lembaga	600,000,000	DINAS LINGKUNGAN HIDUP

**Penetapan Perubahan Rencana Kerja Pemerintah Daerah (RKPD)
Kabupaten Tulungagung
Tahun 2022**

Kode	Urusan/ Bidang Urusan/ Program/ Kegiatan/ Sub Kegiatan	Indikator Program/ Kegiatan/ Sub Kegiatan	Target Akhir Periode RPJMD	Realisasi Capaian RKPD Tahun 2020	Prakiraan Capaian Target RKPD Tahun 2021	Capaian Kinerja dan Kerangka Pendanaan							Kelompok Sasaran	Prakiraan Maju Rencana Tahun 2023		Perangkat Daerah Penanggung Jawab			
						Target 2022		Pagu Indikatif			Lokasi	Sumber Dana		Prioritas			Target	Pagu Indikatif	
						Semula	Menjadi	RKPD 2022	APBD 2022	RKPD 2022 Perubahan				Nasional	Daerah				
2 11 09	PROGRAM PENGHARGAAN LINGKUNGAN HIDUP UNTUK MASYARAKAT	Jumlah jenis penghargaan lingkungan hidup untuk masyarakat yang di berikan	Penghargaan		Penghargaan				100,000,000	42,500,000	81,482,000			1 Penghargaan	109,000,000				
2 11 09 2.01	Pemberian Penghargaan Lingkungan Hidup Tingkat Daerah Kabupaten/Kota	Jumlah penghargaan Lingkungan Hidup Tingkat Daerah Kabupaten/Kota yang di berikan	Penghargaan		Penghargaan				100,000,000	42,500,000	81,482,000			1 Penghargaan	109,000,000				
2 11 09 2.01 01	Penilaian Kinerja Masyarakat/Lemba ga Masyarakat/Dunia Usaha/Dunia Pendidikan/ Filantropi dalam Perlindungan dan Pengelolaan Lingkungan Hidup	Jumlah kinerja masyarakat atau lembaga masyarakat atau dunia usaha / dunia pendidikan / filantropi dalam PPLH yang dilaksanakan				12 Lembaga	13 Lembaga		100,000,000	42,500,000	81,482,000	Kab. Tulungagung Semua Kecamatan, Semua Kelurahan	PENDAPATAN ASLI DAERAH (PAD)	Membangun Lingkungan Hidup, Meningkatkan Ketahanan Bencana Dan Perubahan Iklim	Peningkatan kualitas lingkungan hidup	Masyarakat Kabupaten Tulungagu ng	13 Lembaga	109,000,000	DINAS LINGKUNGAN HIDUP
2 11 10	PROGRAM PENANGANAN PENGADUAN LINGKUNGAN HIDUP	Persentase Kasus lingkungan yang tertangani	%		%	100 %	100 %		49,050,000	45,000,000	53,280,000			100 %	53,464,500				
2 11 10 2.01	Penyelesaian Pengaduan Masyarakat di Bidang Perlindungan dan Pengelolaan Lingkungan Hidup (PPLH) Kabupaten/Kota	Prosentase pengaduan masyarakat di bidang perlindungan dan pengelolaan lingkungan hidup (PPLH) yang ditindaklanjuti	%		%	100 %	100 %		49,050,000	45,000,000	53,280,000			100 %	53,464,500				
2 11 10 2.01 01	Pengelolaan Pengaduan Masyarakat terhadap PPLH Kabupaten/Kota	Jumlah SDM yang di fasilitasi dalam rangka pengelolaan pengaduan masyarakat terhadap PPLH				30 Orang	30 Orang		20,000,000	20,000,000	22,880,000	Kab. Tulungagung Semua Kecamatan, Semua Kelurahan	PENDAPATAN ASLI DAERAH (PAD)	Membangun Lingkungan Hidup, Meningkatkan Ketahanan Bencana Dan Perubahan Iklim	Peningkatan kualitas lingkungan hidup	Masyarakat Kabupaten Tulungagu ng	30 Orang	21,800,000	DINAS LINGKUNGAN HIDUP
2 11 10 2.01 02	Koordinasi dan Sinkronisasi Penerapan Sanksi Administrasi, Penyelesaian Sengketa, dan/atau Penyidikan Lingkungan Hidup di Luar Pengadilan atau melalui Pengadilan	jumlah koordinasi dan sinkronisasi penerapan sanksi administrasi, penyelesaian sengketa, dan atau penyidikan lingkungan hidup di luar pengadilan atau melalui pengadilan dalam penyelesaian kasus lingkungan				20 Kegiatan	20 Kegiatan		29,050,000	25,000,000	30,400,000	Kab. Tulungagung Semua Kecamatan, Semua Kelurahan	PENDAPATAN ASLI DAERAH (PAD)	Membangun Lingkungan Hidup, Meningkatkan Ketahanan Bencana Dan Perubahan Iklim	Peningkatan kualitas lingkungan hidup	Masyarakat Kabupaten Tulungagu ng	20 Kegiatan	31,664,500	DINAS LINGKUNGAN HIDUP
2 11 11	PROGRAM PENGELOLAAN PERSAMPAHAN	Persentase sampah yang terkelola	%		%	55 %	55 %		10,645,600,000	2,770,000,000	5,446,044,000			55 %	12,242,491,960				

**Penetapan Perubahan Rencana Kerja Pemerintah Daerah (RKPD)
Kabupaten Tulungagung
Tahun 2022**

Kode	Urusan/ Bidang Urusan/ Program/ Kegiatan/ Sub Kegiatan	Indikator Program/ Kegiatan/ Sub Kegiatan	Target Akhir Periode RPJMD	Realisasi Capaian RKPD Tahun 2020	Prakiraan Capaian Target RKPD Tahun 2021	Capaian Kinerja dan Kerangka Pendanaan						Kelompok Sasaran	Prakiraan Maju Rencana Tahun 2023		Perangkat Daerah Penanggung Jawab			
						Target 2022		Pagu Indikatif			Lokasi		Sumber Dana	Prioritas		Target	Pagu Indikatif	
						Semula	Menjadi	RKPD 2022	APBD 2022	RKPD 2022 Perubahan				Nasional				Daerah
2 11 11 2.01	Pengelolaan Sampah	Jumlah sampah yang terkelola	ton		ton	1 dokumen	52998 ton	10,645,600,000	2,770,000,000	5,446,044,000					52998 ton	12,242,491,960		
2 11 11 2.01 01	Penyusunan Kebijakan dan Strategi Daerah Pengelolaan Sampah Kabupaten/Kota	Jumlah dokumen kebijakan dan strategi daerah dalam pengelolaan sampah kabupaten / kota				1 dokumen	1 dokumen	165,000,000	0	0	Semua Kab/Kota, Semua Kecamatan, Semua Kelurahan	PENDAPATAN ASLI DAERAH (PAD)	Peningkatan kualitas lingkungan hidup	Masyarakat di Kabupaten Tulungagung	1 dokumen	179,850,000	DINAS LINGKUNGAN HIDUP	
2 11 11 2.01 02	Pengurangan Sampah dengan melakukan Pembatasan, Pendaauran Ulang dan Pemanfaatan Kembali	Jumlah lembaga yang dibina dalam rangka pengurangan sampah dengan melakukan pembatasan, pendaauran ulang dan pemanfaatan kembali				50 lembaga	50 lembaga	560,000,000	100,000,000	335,000,000	Semua Kab/Kota, Semua Kecamatan, Semua Kelurahan	PENDAPATAN ASLI DAERAH (PAD)		Masyarakat di Kabupaten Tulungagung	50 lembaga	365,150,000	DINAS LINGKUNGAN HIDUP	
2 11 11 2.01 03	Penanganan Sampah dengan melakukan Pemilahan, Pengumpulan, Pengangkutan, Pengolahan, dan Pemrosesan Akhir Sampah di TPA/TPST/SPA Kabupaten/Kota	Jumlah sampah yang ditangani				38143 ton	38143 ton	4,300,000,000	2,670,000,000	5,111,044,000	Semua Kab/Kota, Semua Kecamatan, Semua Kelurahan	PENDAPATAN ASLI DAERAH (PAD)	Peningkatan kualitas lingkungan hidup	Masyarakat di Kabupaten Tulungagung	38143 ton	5,571,037,960	DINAS LINGKUNGAN HIDUP	
2 11 11 2.01 04	Peningkatan Peran serta Masyarakat dalam Pengelolaan Persampahan	Jumlah lembaga yang dibina dalam rangka peningkatan peran serta masyarakat dalam pengelolaan persampahan				2 lembaga	2 lembaga	196,000,000	0	0	Semua Kab/Kota, Semua Kecamatan, Semua Kelurahan	PENDAPATAN ASLI DAERAH (PAD)	Peningkatan kualitas lingkungan hidup	Masyarakat di Kabupaten Tulungagung	2 lembaga	213,640,000	DINAS LINGKUNGAN HIDUP	
2 11 11 2.01 06	Penyusunan Kebijakan Kerjasama Pengelolaan Persampahan	Jumlah dokumen kebijakan kerjasama pengelolaan persampahan				1 dokumen	1 dokumen	35,000,000	0	0		PENDAPATAN ASLI DAERAH (PAD)	Peningkatan kualitas lingkungan hidup	Masyarakat di Kabupaten Tulungagung	1 dokumen	38,150,000	DINAS LINGKUNGAN HIDUP	
2 11 11 2.01 07	Penyediaan Sarana dan Prasarana Pengelolaan Persampahan di TPA/TPST/SPA Kabupaten/Kota	Jumlah penyediaan sarana prasarana pengelolaan persampahan di TPA/TPST/SPA/Kabupaten/Kota				64 unit	64 unit	5,389,600,000	0	0	Semua Kab/Kota, Semua Kecamatan, Semua Kelurahan	PENDAPATAN ASLI DAERAH (PAD) DAK Fisik-Bidang Lingkungan Hidup dan Kehutanan-Penugasan-Lingkungan Hidup	Peningkatan kualitas lingkungan hidup	Masyarakat di Kabupaten Tulungagung	64 unit	5,874,664,000	DINAS LINGKUNGAN HIDUP	
TOTAL								57,481,817,080	27,333,903,575	36,382,490,236						52,161,619,810		

**Penetapan Perubahan Rencana Kerja Pemerintah Daerah (RKPD)
Kabupaten Tulungagung
Tahun 2022**

Kode	Urusan/ Bidang Urusan/ Program/ Kegiatan/ Sub Kegiatan	Indikator Program/ Kegiatan/ Sub Kegiatan	Target Akhir Periode RPJMD	Realisasi Capaian RKPD Tahun 2020	Prakiraan Capaian Target RKPD Tahun 2021	Capaian Kinerja dan Kerangka Pendanaan							Kelompok Sasaran	Prakiraan Maju Rencana Tahun 2023		Perangkat Daerah Penanggung Jawab		
						Target 2022		Pagu Indikatif			Lokasi	Sumber Dana		Prioritas			Target	Pagu Indikatif
						Semula	Menjadi	RKPD 2022	APBD 2022	RKPD 2022 Perubahan				Nasional	Daerah			
1						URUSAN PEMERINTAHAN WAJIB YANG BERKAITAN DENGAN PELAYANAN DASAR												
1	05								10,557,775,154	6,164,732,617	6,621,274,201				10,832,200,000			
1	05	01							5,878,066,854	4,492,232,617	4,607,719,601			75 Indeks	6,869,700,000			
1	05	01	2.01						39,990,000	15,000,000	15,000,000			100 Persen	55,000,000			
1	05	01	2.01	01					19,800,000	0	0	Semua Kab/Kota, Semua Kecamatan, Semua Kelurahan	Dana Transfer Umum- Dana Alokasi Umum	Stabilisasi ketentraman dan ketertiban umum serta peningkatan kualitas pelayanan publik	BPBD Kabupaten Tulungagu ng	2 dokumen 12 dokumen	22,000,000	BADAN PENANGGULAN GAN BENCANA DAERAH
1	05	01	2.01	02					9,990,000	6,000,000	6,000,000	Semua Kab/Kota, Semua Kecamatan, Semua Kelurahan	Dana Transfer Umum- Dana Alokasi Umum	Stabilisasi ketentraman dan ketertiban umum serta peningkatan kualitas pelayanan publik	BPBD Kabupaten Tulungagu ng	2 dokumen	11,000,000	BADAN PENANGGULAN GAN BENCANA DAERAH
1	05	01	2.01	07					10,200,000	9,000,000	9,000,000	Semua Kab/Kota, Semua Kecamatan, Semua Kelurahan	Dana Transfer Umum- Dana Alokasi Umum	Stabilisasi ketentraman dan ketertiban umum serta peningkatan kualitas pelayanan publik	BPBD Kabupaten Tulungagu ng	0 dokumen	22,000,000	BADAN PENANGGULAN GAN BENCANA DAERAH
1	05	01	2.02						4,531,565,654	3,771,601,681	3,771,601,681					12 Bulan	4,430,000,000	
1	05	01	2.02	01					4,531,565,654	3,771,601,681	3,771,601,681	Semua Kab/Kota, Semua Kecamatan, Semua Kelurahan	Dana Transfer Umum- Dana Alokasi Umum	Stabilisasi ketentraman dan ketertiban umum serta peningkatan kualitas pelayanan publik	BPBD Kabupaten Tulungagu ng	14 bulan 14 bulan	4,430,000,000	BADAN PENANGGULAN GAN BENCANA DAERAH
1	05	01	2.05						72,000,000	21,000,000	21,000,000					12 Bulan	139,150,000	

**Penetapan Perubahan Rencana Kerja Pemerintah Daerah (RKPD)
Kabupaten Tulungagung
Tahun 2022**

Kode	Urusan/ Bidang Urusan/ Program/ Kegiatan/ Sub Kegiatan	Indikator Program/ Kegiatan/ Sub Kegiatan	Target Akhir Periode RPJMD	Realisasi Capaian RKPD Tahun 2020	Prakiraan Capaian Target RKPD Tahun 2021	Capaian Kinerja dan Kerangka Pendanaan						Kelompok Sasaran	Prakiraan Maju Rencana Tahun 2023		Perangkat Daerah Penanggung Jawab			
						Target 2022		Pagu Indikatif			Lokasi		Sumber Dana	Prioritas		Target	Pagu Indikatif	
						Semula	Menjadi	RKPD 2022	APBD 2022	RKPD 2022 Perubahan				Nasional				Daerah
1.05.01.2.05.02	Pengadaan Pakaian Dinas Beserta Atribut Kelengkapannya	Jumlah pakaian Dinas Jumlah Pakaian Khusus hari-hari tertentu Jumlah Pakaian Korpri				40 stel 40 stel 40 stel	40 stel 40 stel 40 stel	56,000,000	21,000,000	21,000,000	Semua Kab/Kota, Semua Kecamatan, Semua Kelurahan	Dana Transfer Umum-Dana Alokasi Umum	Stabilisasi ketentraman dan ketertiban umum serta peningkatan kualitas pelayanan publik	BPBD Kabupaten Tulungagung	40 stel 40 stel 40 stel	121,000,000	BADAN PENANGGULAN BENCANA DAERAH	
1.05.01.2.05.09	Pendidikan dan Pelatihan Pegawai Berdasarkan Tugas dan Fungsi	Jumlah Pendidikan dan Pelatihan Formal				3 paket	3 paket	16,000,000	0	0	Semua Kab/Kota, Semua Kecamatan, Semua Kelurahan	Dana Transfer Umum-Dana Alokasi Umum	Stabilisasi ketentraman dan ketertiban umum serta peningkatan kualitas pelayanan publik	BPBD Kabupaten Tulungagung	3 paket	18,150,000	BADAN PENANGGULAN BENCANA DAERAH	
1.05.01.2.06	Administrasi Umum Perangkat Daerah	Presentase penyediaan administrasi umum yang sesuai fungsi	100 Persen		100 Persen	100 Persen	100 Persen	460,649,000	325,526,000	435,221,000					100 Persen	734,250,000		
1.05.01.2.06.01	Penyediaan Komponen Instalasi Listrik/Penerangan Bangunan Kantor	Jumlah komponen instalasi listrik/penerangan bangunan kantor				10 unit	10 unit	12,848,000	12,848,000	12,848,000	Semua Kab/Kota, Semua Kecamatan, Semua Kelurahan	Dana Transfer Umum-Dana Alokasi Umum	Stabilisasi ketentraman dan ketertiban umum serta peningkatan kualitas pelayanan publik	BPBD Kabupaten Tulungagung	10 unit	30,800,000	BADAN PENANGGULAN BENCANA DAERAH	
1.05.01.2.06.02	Penyediaan Peralatan dan Perlengkapan Kantor	Jumlah alat tulis kantor Jumlah peralatan dan Perlengkapan Kantor				15 unit 6 unit	15 unit 6 unit	104,439,000	73,960,000	169,030,000	Semua Kab/Kota, Semua Kecamatan, Semua Kelurahan	Dana Transfer Umum-Dana Alokasi Umum	Stabilisasi ketentraman dan ketertiban umum serta peningkatan kualitas pelayanan publik	BPBD Kabupaten Tulungagung	15 unit 6 unit	187,000,000	BADAN PENANGGULAN BENCANA DAERAH	
1.05.01.2.06.03	Penyediaan Peralatan Rumah Tangga	Jumlah peralatan rumah tangga				10 unit	10 unit	5,450,000	0	0	Semua Kab/Kota, Semua Kecamatan, Semua Kelurahan	Dana Transfer Umum-Dana Alokasi Umum	Stabilisasi ketentraman dan ketertiban umum serta peningkatan kualitas pelayanan publik	BPBD Kabupaten Tulungagung	10 unit	35,000,000	BADAN PENANGGULAN BENCANA DAERAH	
1.05.01.2.06.04	Penyediaan Bahan Logistik Kantor	Jumlah bahan logistik kantor				3 unit	3 unit	16,178,000	16,178,000	16,178,000	Semua Kab/Kota, Semua Kecamatan, Semua Kelurahan	Dana Transfer Umum-Dana Alokasi Umum	Stabilisasi ketentraman dan ketertiban umum serta peningkatan kualitas pelayanan publik	BPBD Kabupaten Tulungagung	3 unit	18,150,000	BADAN PENANGGULAN BENCANA DAERAH	
1.05.01.2.06.05	Penyediaan Barang Cetak dan Penggandaan	Jumlah barang cetakan dan penggandaan				12 dokumen	12 dokumen	7,095,000	7,705,000	7,705,000	Semua Kab/Kota, Semua Kecamatan, Semua Kelurahan	Dana Transfer Umum-Dana Alokasi Umum	Stabilisasi ketentraman dan ketertiban umum serta peningkatan kualitas pelayanan publik	BPBD Kabupaten Tulungagung	12 dokumen	7,700,000	BADAN PENANGGULAN BENCANA DAERAH	

**Penetapan Perubahan Rencana Kerja Pemerintah Daerah (RKPD)
Kabupaten Tulungagung
Tahun 2022**

Kode	Urusan/ Bidang Urusan/ Program/ Kegiatan/ Sub Kegiatan	Indikator Program/ Kegiatan/ Sub Kegiatan	Target Akhir Periode RPJMD	Realisasi Capaian RKPD Tahun 2020	Prakiraan Capaian Target RKPD Tahun 2021	Capaian Kinerja dan Kerangka Pendanaan									Kelompok Sasaran	Prakiraan Maju Rencana Tahun 2023		Perangkat Daerah Penanggung Jawab
						Target 2022		Pagu Indikatif			Lokasi	Sumber Dana	Prioritas			Target	Pagu Indikatif	
						Semula	Menjadi	RKPD 2022	APBD 2022	RKPD 2022 Perubahan			Nasional	Daerah				
1.05.01.2.06.06	Penyediaan Bahan Bacaan dan Peraturan Perundang-undangan	Jumlah bacaan dan bahan peraturan				2 dokumen	2 dokumen	0	0	0	Semua Kab/Kota, Semua Kecamatan, Semua Kelurahan	Dana Transfer Umum-Dana Alokasi Umum		Stabilisasi ketentraman dan ketertiban umum serta peningkatan kualitas pelayanan publik	BPBD Kabupaten Tulungagung	2 dokumen	600,000	BADAN PENANGGULANGAN BENCANA DAERAH
1.05.01.2.06.08	Fasilitasi Kunjungan Tamu	Jumlah rapat koordinasi				12 rapat	12 rapat	14,625,000	14,625,000	14,625,000	Semua Kab/Kota, Semua Kecamatan, Semua Kelurahan	Dana Transfer Umum-Dana Alokasi Umum		Stabilisasi ketentraman dan ketertiban umum serta peningkatan kualitas pelayanan publik	BPBD Kabupaten Tulungagung	12 rapat	15,000,000	BADAN PENANGGULANGAN BENCANA DAERAH
1.05.01.2.06.09	Penyelenggaraan Rapat Koordinasi dan Konsultasi SKPD	Jumlah koordinasi dan konsultasi				48 koordinasi	48 koordinasi	300,014,000	200,210,000	214,835,000	Semua Kab/Kota, Semua Kecamatan, Semua Kelurahan	Dana Transfer Umum-Dana Alokasi Umum		Stabilisasi ketentraman dan ketertiban umum serta peningkatan kualitas pelayanan publik	BPBD Kabupaten Tulungagung	48 koordinasi	440,000,000	BADAN PENANGGULANGAN BENCANA DAERAH
1.05.01.2.07	Pengadaan Barang Milik Daerah Penunjang Urusan Pemerintah Daerah							100,000,000	0	0							527,500,000	
1.05.01.2.07.02	Pengadaan Kendaraan Dinas Operasional atau Lapangan	Jumlah kendaraan dinas/operasional				3 unit	0 unit	0	0	0	Semua Kab/Kota, Semua Kecamatan, Semua Kelurahan	Dana Transfer Umum-Dana Alokasi Umum		Stabilisasi ketentraman dan ketertiban umum serta peningkatan kualitas pelayanan publik		0 unit	302,500,000	BADAN PENANGGULANGAN BENCANA DAERAH
1.05.01.2.07.05	Pengadaan Mebel	jumlah mebelair				50 buah	50 buah	0	0	0	Semua Kab/Kota, Semua Kecamatan, Semua Kelurahan	Dana Transfer Umum-Dana Alokasi Umum		Stabilisasi ketentraman dan ketertiban umum serta peningkatan kualitas pelayanan publik		50 buah	65,000,000	BADAN PENANGGULANGAN BENCANA DAERAH
1.05.01.2.07.10	Pengadaan Sarana dan Prasarana Gedung Kantor atau Bangunan Lainnya	Jumlah peralatan gedung kantor				5 unit	5 unit	0	0	0	Semua Kab/Kota, Semua Kecamatan, Semua Kelurahan	Dana Transfer Umum-Dana Alokasi Umum		Stabilisasi ketentraman dan ketertiban umum serta peningkatan kualitas pelayanan publik		5 unit	130,000,000	BADAN PENANGGULANGAN BENCANA DAERAH
1.05.01.2.07.11	Pengadaan Sarana dan Prasarana Pendukung Gedung Kantor atau Bangunan Lainnya	jumlah perlengkapan gedung				5 unit	5 unit	100,000,000	0	0	Semua Kab/Kota, Semua Kecamatan, Semua Kelurahan	Dana Transfer Umum-Dana Alokasi Umum		Stabilisasi ketentraman dan ketertiban umum serta peningkatan kualitas pelayanan publik		5 unit	30,000,000	BADAN PENANGGULANGAN BENCANA DAERAH

**Penetapan Perubahan Rencana Kerja Pemerintah Daerah (RKPD)
Kabupaten Tulungagung
Tahun 2022**

Kode	Urusan/ Bidang Urusan/ Program/ Kegiatan/ Sub Kegiatan	Indikator Program/ Kegiatan/ Sub Kegiatan	Target Akhir Periode RPJMD	Realisasi Capaian RKPD Tahun 2020	Prakiraan Capaian Target RKPD Tahun 2021	Capaian Kinerja dan Kerangka Pendanaan						Kelompok Sasaran	Prakiraan Maju Rencana Tahun 2023		Perangkat Daerah Penanggung Jawab			
						Target 2022		Pagu Indikatif			Lokasi		Sumber Dana	Prioritas		Target	Pagu Indikatif	
						Semula	Menjadi	RKPD 2022	APBD 2022	RKPD 2022 Perubahan				Nasional				Daerah
1 05 01 2.08	Penyediaan Jasa Penunjang Urusan Pemerintahan Daerah	Jumlah Bulan Pemenuhan penyediaan jasa penunjang urusan Pemerintah Daerah	12 Bulan		12 Bulan	12 Bulan	12 Bulan	132,619,200	123,630,936	129,422,920			12 Bulan	180,000,000				
1 05 01 2.08 02	Penyediaan Jasa Komunikasi, Sumber Daya Air dan Listrik	Jumlah bulan pemenuhan jasa komunikasi, sumberdaya air dan listrik				12 bulan	12 bulan	77,119,200	59,719,200	64,469,200	Semua Kab/Kota, Semua Kecamatan, Semua Kelurahan	Dana Transfer Umum-Dana Alokasi Umum	Stabilisasi ketentraman dan ketertiban umum serta peningkatan kualitas pelayanan publik	BPBD Kabupaten Tulungagung	12 bulan	92,000,000	BADAN PENANGGULANGAN BENCANA DAERAH	
1 05 01 2.08 04	Penyediaan Jasa Pelayanan Umum Kantor	Jumlah bulan pemenuhan jasa administrasi keuangan Jumlah bulan pemenuhan jasa kebersihan kantor				12 bulan 12 bulan	12 bulan 12 bulan	55,500,000	63,911,736	64,953,720	Semua Kab/Kota, Semua Kecamatan, Semua Kelurahan	Dana Transfer Umum-Dana Alokasi Umum	Stabilisasi ketentraman dan ketertiban umum serta peningkatan kualitas pelayanan publik	BPBD Kabupaten Tulungagung	12 bulan 12 bulan	88,000,000	BADAN PENANGGULANGAN BENCANA DAERAH	
1 05 01 2.09	Pemeliharaan Barang Milik Daerah Penunjang Urusan Pemerintahan Daerah	Jumlah barang milik daerah yang terpelihara	52 Unit		50 Unit	40 Unit	40 Unit	541,243,000	235,474,000	235,474,000					40 Unit	803,800,000		
1 05 01 2.09 01	Penyediaan Jasa Pemeliharaan, Biaya Pemeliharaan dan Pajak Kendaraan Perorangan Dinas atau Kendaraan Dinas Jabatan	Jumlah mobil jabatan yang direhabilitasi sedang/berat				2 unit	2 unit	0	0	0	Semua Kab/Kota, Semua Kecamatan, Semua Kelurahan	Dana Transfer Umum-Dana Alokasi Umum	Stabilisasi ketentraman dan ketertiban umum serta peningkatan kualitas pelayanan publik	BPBD Kabupaten Tulungagung	2 unit	0	BADAN PENANGGULANGAN BENCANA DAERAH	
1 05 01 2.09 02	Penyediaan Jasa Pemeliharaan, Biaya Pemeliharaan, Pajak, dan Perizinan Kendaraan Dinas Operasional atau Lapangan	Jumlah kendaraan Dinas /Operasional yang dipelihara Jumlah kendaraan Dinas/Operasional yang direhabilitasi sedang/berat jumlah Pemeliharaan dan Perizinan kendaraan Dinas/Operasional				10 unit 2 unit 22 unit	10 unit 2 unit 22 unit	398,557,000	190,174,000	190,174,000	Semua Kab/Kota, Semua Kecamatan, Semua Kelurahan	Dana Transfer Umum-Dana Alokasi Umum	Stabilisasi ketentraman dan ketertiban umum serta peningkatan kualitas pelayanan publik	BPBD Kabupaten Tulungagung	10 unit 2 unit 22 unit	560,000,000	BADAN PENANGGULANGAN BENCANA DAERAH	
1 05 01 2.09 05	Pemeliharaan Mebel	Jumlah Mebelair yang dipelihara				15 unit	15 unit	0	0	0	Semua Kab/Kota, Semua Kecamatan, Semua Kelurahan	Dana Transfer Umum-Dana Alokasi Umum	Stabilisasi ketentraman dan ketertiban umum serta peningkatan kualitas pelayanan publik	BPBD Kabupaten Tulungagung	15 unit	6,000,000	BADAN PENANGGULANGAN BENCANA DAERAH	

**Penetapan Perubahan Rencana Kerja Pemerintah Daerah (RKPD)
Kabupaten Tulungagung
Tahun 2022**

Kode	Urusan/ Bidang Urusan/ Program/ Kegiatan/ Sub Kegiatan	Indikator Program/ Kegiatan/ Sub Kegiatan	Target Akhir Periode RPJMD	Realisasi Capaian RKPD Tahun 2020	Prakiraan Capaian Target RKPD Tahun 2021	Capaian Kinerja dan Kerangka Pendanaan							Kelompok Sasaran	Prakiraan Maju Rencana Tahun 2023		Perangkat Daerah Penanggung Jawab		
						Target 2022		Pagu Indikatif			Lokasi	Sumber Dana		Prioritas			Target	Pagu Indikatif
						Semula	Menjadi	RKPD 2022	APBD 2022	RKPD 2022 Perubahan				Nasional	Daerah			
1 05 01 2.09 09	Pemeliharaan/Rehabilitasi Gedung Kantor dan Bangunan Lainnya	Jumlah gedung kantor yang dipelihara Jumlah rumah gedung kantor yang direhabilitasi sedang/berat				1 gedung 2 unit	1 gedung 2 unit	12,410,000	12,500,000	12,500,000	Semua Kab/Kota, Semua Kecamatan, Semua Kelurahan	Dana Transfer Umum-Dana Alokasi Umum	Stabilisasi ketentraman dan ketertiban umum serta peningkatan kualitas pelayanan publik	BPBD Kabupaten Tulungagung	1 gedung 2 unit	168,300,000	BADAN PENANGGULANGAN BENCANA DAERAH	
1 05 01 2.09 10	Pemeliharaan/Rehabilitasi Sarana dan Prasarana Gedung Kantor atau Bangunan Lainnya	Jumlah perlengkapan Gedung Kantor yang dipelihara				5 buah	5 buah	117,236,000	20,000,000	20,000,000	Semua Kab/Kota, Semua Kecamatan, Semua Kelurahan	Dana Transfer Umum-Dana Alokasi Umum	Stabilisasi ketentraman dan ketertiban umum serta peningkatan kualitas pelayanan publik	BPBD Kabupaten Tulungagung	5 buah	55,000,000	BADAN PENANGGULANGAN BENCANA DAERAH	
1 05 01 2.09 11	Pemeliharaan/Rehabilitasi Sarana dan Prasarana Pendukung Gedung Kantor atau Bangunan Lainnya	Jumlah Peralatan Gedung Kantor yang dipelihara				5 buah	5 buah	13,040,000	12,800,000	12,800,000	Semua Kab/Kota, Semua Kecamatan, Semua Kelurahan	Dana Transfer Umum-Dana Alokasi Umum	Stabilisasi ketentraman dan ketertiban umum serta peningkatan kualitas pelayanan publik	BPBD Kabupaten Tulungagung	5 buah	14,500,000	BADAN PENANGGULANGAN BENCANA DAERAH	
1 05 03	PROGRAM PENANGGULANGAN BENCANA	Persentase Penanganan Penanggulangan Bencana	%		%	100 %	100 %	4,679,708,300	1,672,500,000	2,013,554,600					100 %	3,962,500,000		
1 05 03 2.01	Pelayanan Informasi Rawan Bencana Kabupaten/Kota	Jumlah masyarakat yang mendapatkan Sosialisasi ,Komunikasi, Informasi, dan Edukasi (KIE) Rawan Bencana Kabupaten/Kota (Per Jenis Bencana)	orang		orang	490 orang	490 orang	425,200,000	150,000,000	305,000,000					490 orang	431,000,000		
1 05 03 2.01 01	Penyusunan Kajian Risiko Bencana Kabupaten/Kota	Jumlah Dokumen Kajian Risiko Bencana Kabupaten/Kota				1 dokumen	0 dokumen	0	0	0	Semua Kab/Kota, Semua Kecamatan, Semua Kelurahan	Dana Transfer Umum-Dana Alokasi Umum	Membangun Lingkungan Hidup, Meningkatkan Ketahanan Bencana Dan Perubahan Iklim	Stabilisasi ketentraman dan ketertiban umum serta peningkatan kualitas pelayanan publik	Masyarakat Daerah Rawan Bencana	0 dokumen	121,000,000	BADAN PENANGGULANGAN BENCANA DAERAH
1 05 03 2.01 02	Sosialisasi, Komunikasi, Informasi dan Edukasi (KIE) Rawan Bencana Kabupaten/Kota (Per Jenis Bencana)	Jumlah masyarakat yang mendapatkan Sosialisasi ,Komunikasi, Informasi, dan Edukasi (KIE) Rawan Bencana Kabupaten/Kota (Per Jenis Bencana)				490 orang	490 orang	425,200,000	150,000,000	305,000,000	Semua Kab/Kota, Semua Kecamatan, Semua Kelurahan	Dana Transfer Umum-Dana Alokasi Umum	Membangun Lingkungan Hidup, Meningkatkan Ketahanan Bencana Dan Perubahan Iklim	Stabilisasi ketentraman dan ketertiban umum serta peningkatan kualitas pelayanan publik	Masyarakat Daerah Rawan Bencana	490 orang	310,000,000	BADAN PENANGGULANGAN BENCANA DAERAH
1 05 03 2.02	Pelayanan Pencegahan dan Kesiapsiagaan Terhadap Bencana	Prosentase Penanganan Pasca Bencana	persen		persen	100 persen	100 persen	630,109,300	297,500,000	448,554,600					100 persen	2,160,000,000		

**Penetapan Perubahan Rencana Kerja Pemerintah Daerah (RKPD)
Kabupaten Tulungagung
Tahun 2022**

Kode	Urusan/ Bidang Urusan/ Program/ Kegiatan/ Sub Kegiatan	Indikator Program/ Kegiatan/ Sub Kegiatan	Target Akhir Periode RPJMD	Realisasi Capaian RKPD Tahun 2020	Prakiraan Capaian Target RKPD Tahun 2021	Capaian Kinerja dan Kerangka Pendanaan							Kelompok Sasaran	Prakiraan Maju Rencana Tahun 2023		Perangkat Daerah Penanggung Jawab		
						Target 2022		Pagu Indikatif			Lokasi	Sumber Dana		Prioritas			Target	Pagu Indikatif
						Semula	Menjadi	RKPD 2022	APBD 2022	RKPD 2022 Perubahan				Nasional	Daerah			
1.05.03.2.02.01	Penyusunan Rencana Penanggulangan Bencana Kabupaten/Kota	Jumlah Dokumen Rencana Penanggulangan Bencana				6 dokumen	0 dokumen	0	0	0	Semua Kab/Kota, Semua Kecamatan, Semua Kelurahan	Dana Transfer Umum-Dana Alokasi Umum		Stabilisasi ketentraman dan ketertiban umum serta peningkatan kualitas pelayanan publik	Masyarakat korban terdampak bencana	0 dokumen	121,000,000	BADAN PENANGGULANGAN BENCANA DAERAH
1.05.03.2.02.02	Pelatihan Pencegahan dan Mitigasi Bencana Kabupaten/Kota	Jumlah Masyarakat yang mengikuti Pelatihan Pencegahan dan Mitigasi Beencana				50 orang	50 orang	120,000,000	0	0	Semua Kab/Kota, Semua Kecamatan, Semua Kelurahan	Dana Transfer Umum-Dana Alokasi Umum		Stabilisasi ketentraman dan ketertiban umum serta peningkatan kualitas pelayanan publik	Masyarakat korban terdampak bencana	50 orang	242,000,000	BADAN PENANGGULANGAN BENCANA DAERAH
1.05.03.2.02.03	Pengendalian Operasi dan Penyediaan Sarana Prasarana Kesiapsiagaan Terhadap Bencana Kabupaten/Kota	Jumlah Sarana Prasarana Kesiapsiagaan terhadap Bencana (EWS) yang terpasang dan berfungsi				20 unit	0 unit	60,000,000	0	0	Semua Kab/Kota, Semua Kecamatan, Semua Kelurahan	Dana Transfer Umum-Dana Alokasi Umum		Stabilisasi ketentraman dan ketertiban umum serta peningkatan kualitas pelayanan publik	Masyarakat korban terdampak bencana	0 unit	180,000,000	BADAN PENANGGULANGAN BENCANA DAERAH
1.05.03.2.02.04	Penyediaan Peralatan Perlindungan dan Kesiapsiagaan terhadap Bencana	Jumlah peralatan perlindungan dan kesiapsiagaan terhadap bencana (APD)				15 unit	15 unit	0	0	0	Semua Kab/Kota, Semua Kecamatan, Semua Kelurahan	Dana Transfer Umum-Dana Alokasi Umum		Stabilisasi ketentraman dan ketertiban umum serta peningkatan kualitas pelayanan publik	Masyarakat korban terdampak bencana	15 unit	363,000,000	BADAN PENANGGULANGAN BENCANA DAERAH
1.05.03.2.02.05	Pengelolaan Risiko Bencana Kabupaten/Kota	Jumlah Sumber Daya Manusia yang mengikuti sosialisasi pengelolaan resiko bencana				50 orang	0 orang	0	0	0	Semua Kab/Kota, Semua Kecamatan, Semua Kelurahan	Dana Transfer Umum-Dana Alokasi Umum		Stabilisasi ketentraman dan ketertiban umum serta peningkatan kualitas pelayanan publik	Masyarakat korban terdampak bencana	0 orang	60,000,000	BADAN PENANGGULANGAN BENCANA DAERAH
1.05.03.2.02.06	Penguatan Kapasitas Kawasan untuk Pencegahan dan Kesiapsiagaan	Jumlah Penguatan Kapasitas Kawasan Untuk Pencegahan dan Kesiapsiagaan / EWS				1 unit	0 unit	0	0	0	Semua Kab/Kota, Semua Kecamatan, Semua Kelurahan	Dana Transfer Umum-Dana Alokasi Umum		Stabilisasi ketentraman dan ketertiban umum serta peningkatan kualitas pelayanan publik	Masyarakat korban terdampak bencana	0 unit	363,000,000	BADAN PENANGGULANGAN BENCANA DAERAH
1.05.03.2.02.07	Penanganan Pascabencana Kabupaten/Kota	Prosentase Penanganan Pasca Bencana				100 persen	100 persen	450,109,300	297,500,000	448,554,600	Semua Kab/Kota, Semua Kecamatan, Semua Kelurahan	Dana Transfer Umum-Dana Alokasi Umum		Stabilisasi ketentraman dan ketertiban umum serta peningkatan kualitas pelayanan publik	Masyarakat korban terdampak bencana	100 persen	550,000,000	BADAN PENANGGULANGAN BENCANA DAERAH
1.05.03.2.02.08	Pengembangan Kapasitas Tim Reaksi Cepat (TRC) Bencana Kabupaten/Kota	Jumlah Tim Reaksi Cepat (TRC) Bencana yang ditingkatkan kapasitasnya				60 orang	0 orang	0	0	0	Semua Kab/Kota, Semua Kecamatan, Semua Kelurahan	Dana Transfer Umum-Dana Alokasi Umum		Stabilisasi ketentraman dan ketertiban umum serta peningkatan kualitas pelayanan publik	Masyarakat korban terdampak bencana	0 orang	121,000,000	BADAN PENANGGULANGAN BENCANA DAERAH

**Penetapan Perubahan Rencana Kerja Pemerintah Daerah (RKPD)
Kabupaten Tulungagung
Tahun 2022**

Kode	Urusan/ Bidang Urusan/ Program/ Kegiatan/ Sub Kegiatan	Indikator Program/ Kegiatan/ Sub Kegiatan	Target Akhir Periode RPJMD	Realisasi Capaian RKPD Tahun 2020	Prakiraan Capaian Target RKPD Tahun 2021	Capaian Kinerja dan Kerangka Pendanaan							Kelompok Sasaran	Prakiraan Maju Rencana Tahun 2023		Perangkat Daerah Penanggung Jawab		
						Target 2022		Pagu Indikatif			Lokasi	Sumber Dana		Prioritas			Target	Pagu Indikatif
						Semula	Menjadi	RKPD 2022	APBD 2022	RKPD 2022 Perubahan				Nasional	Daerah			
1 05 03 2.02 09	Penyusunan Rencana Kontijensi	Jumlah Dokumen Rencana kontijensi perjenis bencana				1 dokumen	0 dokumen	0	0	0	Semua Kab/Kota, Semua Kecamatan, Semua Kelurahan	Dana Transfer Umum-Dana Alokasi Umum	Stabilisasi ketentraman dan ketertiban umum serta peningkatan kualitas pelayanan publik	Masyarakat korban terdampak bencana	0 dokumen	65,000,000	BADAN PENANGGULAN GAN BENCANA DAERAH	
1 05 03 2.02 10	Gladi Kesiapsiagaan Terhadap Bencana	Jumlah masyarakat yang mengikuti gladi kesiapsiagaan terhadap bencana				40 Orang	0 Orang	0	0	0	Semua Kab/Kota, Semua Kecamatan, Semua Kelurahan	Dana Transfer Umum-Dana Alokasi Umum	Stabilisasi ketentraman dan ketertiban umum serta peningkatan kualitas pelayanan publik	Masyarakat korban terdampak bencana	0 Orang	65,000,000	BADAN PENANGGULAN GAN BENCANA DAERAH	
1 05 03 2.02 11	Penyusunan Rencana Penanggulangan Kedaruratan Bencana	Jumlah dokumen yang tersusun				1 dokumen	0 dokumen	0	0	0	Semua Kab/Kota, Semua Kecamatan, Semua Kelurahan	Dana Transfer Umum-Dana Alokasi Umum	Stabilisasi ketentraman dan ketertiban umum serta peningkatan kualitas pelayanan publik	Masyarakat korban terdampak bencana	0 dokumen	30,000,000	BADAN PENANGGULAN GAN BENCANA DAERAH	
1 05 03 2.03	Pelayanan Penyelamatan dan Evakuasi Korban Bencana	Prosentase Pelayanan Penyelamatan dan Evakuasi Korban Bencana	persen		persen	100 persen	100 persen	2,824,399,000	1,175,000,000	1,175,000,000					100 persen	1,076,500,000		
1 05 03 2.03 01	Respon Cepat Kejadian Luar Biasa Penyakit/Wabah Zoonosis Prioritas	Prosentase Respon Cepat Kejadian Luar Biasa Penyakit/Wabah Zoonosis Prioritas				100 persen	100 persen	0	0	0	Semua Kab/Kota, Semua Kecamatan, Semua Kelurahan	Dana Transfer Umum-Dana Alokasi Umum	Stabilisasi ketentraman dan ketertiban umum serta peningkatan kualitas pelayanan publik	Masyarakat korban terdampak bencana	100 persen	65,000,000	BADAN PENANGGULAN GAN BENCANA DAERAH	
1 05 03 2.03 02	Respon Cepat Darurat Bencana Kabupaten/Kota	Respon Cepat Darurat Bencana 1x24 jam				100 Persen	100 Persen	200,000,000	125,000,000	125,000,000	Semua Kab/Kota, Semua Kecamatan, Semua Kelurahan	Dana Transfer Umum-Dana Alokasi Umum	Stabilisasi ketentraman dan ketertiban umum serta peningkatan kualitas pelayanan publik	Masyarakat korban terdampak bencana	100 Persen	95,000,000	BADAN PENANGGULAN GAN BENCANA DAERAH	
1 05 03 2.03 03	Pencarian, Pertolongan dan Evakuasi Korban Bencana Kabupaten/Kota	Prosentase pencarian, pertolongan dan evakuasi korban bencana				100 persen	100 persen	38,800,000	0	0	Semua Kab/Kota, Semua Kecamatan, Semua Kelurahan	Dana Transfer Umum-Dana Alokasi Umum	Stabilisasi ketentraman dan ketertiban umum serta peningkatan kualitas pelayanan publik	Masyarakat korban terdampak bencana	100 persen	95,000,000	BADAN PENANGGULAN GAN BENCANA DAERAH	
1 05 03 2.03 04	Penyediaan Logistik Penyelamatan dan Evakuasi Korban Bencana Kabupaten/Kota	Prosentase Penyediaan Logistik penyelamatan dan evakuasi korban bencana				100 persen	100 persen	760,799,000	480,000,000	480,000,000	Semua Kab/Kota, Semua Kecamatan, Semua Kelurahan	Dana Transfer Umum-Dana Alokasi Umum	Stabilisasi ketentraman dan ketertiban umum serta peningkatan kualitas pelayanan publik	Masyarakat korban terdampak bencana	100 persen	665,500,000	BADAN PENANGGULAN GAN BENCANA DAERAH	

**Penetapan Perubahan Rencana Kerja Pemerintah Daerah (RKPD)
Kabupaten Tulungagung
Tahun 2022**

Kode	Urusan/ Bidang Urusan/ Program/ Kegiatan/ Sub Kegiatan	Indikator Program/ Kegiatan/ Sub Kegiatan	Target Akhir Periode RPJMD	Realisasi Capaian RKPD Tahun 2020	Prakiraan Capaian Target RKPD Tahun 2021	Capaian Kinerja dan Kerangka Pendanaan							Kelompok Sasaran	Prakiraan Maju Rencana Tahun 2023		Perangkat Daerah Penanggung Jawab		
						Target 2022		Pagu Indikatif			Lokasi	Sumber Dana		Prioritas			Target	Pagu Indikatif
						Semula	Menjadi	RKPD 2022	APBD 2022	RKPD 2022 Perubahan				Nasional	Daerah			
1 05 03 2.03 05	Aktivasi Sistem Komando Penanganan Darurat Bencana	prosentase pengaktifan sistem komando penanganan darurat bencana				100 persen	100 persen	224,800,000	170,000,000	170,000,000	Semua Kab/Kota, Semua Kecamatan, Semua Kelurahan	Dana Transfer Umum-Dana Alokasi Umum		Stabilisasi ketentraman dan ketertiban umum serta peningkatan kualitas pelayanan publik	Masyarakat korban terdampak bencana	100 persen	121,000,000	BADAN PENANGGULANGAN BENCANA DAERAH
1 05 03 2.03 06	Respon Cepat Bencana Non Alam Epidemii/Wabah Penyakit	Prosentase penanganan respon cepat kejadian epidemii penyakit				100 persen	100 persen	1,600,000,000	400,000,000	400,000,000	Semua Kab/Kota, Semua Kecamatan, Semua Kelurahan	Dana Transfer Umum-Dana Alokasi Umum		Stabilisasi ketentraman dan ketertiban umum serta peningkatan kualitas pelayanan publik	Masyarakat korban terdampak bencana	100 persen	35,000,000	BADAN PENANGGULANGAN BENCANA DAERAH
1 05 03 2.04	Penataan Sistem Dasar Penanggulangan Bencana	Prosentase Penataan Sistem Dasar Penanggulangan Bencana	100 Persen		80 Persen	90 Persen	90 Persen	800,000,000	50,000,000	85,000,000						90 Persen	295,000,000	
1 05 03 2.04 01	Penyusunan Regulasi Penanggulangan Bencana Kabupaten/Kota	Jumlah Dokumen Regulasi Penanggulangan Bencana Kabupaten/Kota				1 Dokumen	1 Dokumen	130,000,000	0	0	Semua Kab/Kota, Semua Kecamatan, Semua Kelurahan	Dana Transfer Umum-Dana Alokasi Umum		Stabilisasi ketentraman dan ketertiban umum serta peningkatan kualitas pelayanan publik	Perangkat Desa dan OPD	1 Dokumen	65,000,000	BADAN PENANGGULANGAN BENCANA DAERAH
1 05 03 2.04 02	Penguatan Kelembagaan Bencana Kabupaten/Kota	Jumlah Kegiatan Penguatan Kelembagaan Hari Kesiapsiagaan Bencana (HKB)				1 Kegiatan Apel Besar	1 Kegiatan Apel Besar	200,000,000	0	0	Semua Kab/Kota, Semua Kecamatan, Semua Kelurahan	Dana Transfer Umum-Dana Alokasi Umum		Stabilisasi ketentraman dan ketertiban umum serta peningkatan kualitas pelayanan publik	Perangkat Desa dan OPD	1 Kegiatan Apel Besar	65,000,000	BADAN PENANGGULANGAN BENCANA DAERAH
1 05 03 2.04 03	Kerjasama antar Lembaga dan Kemitraan dalam Penanggulangan Bencana Kabupaten/Kota	Jumlah Kerjasama Antar Lembaga dan Kemitraan dalam Penanggulangan Bencana Kabupaten				4 kerjasama	4 kerjasama	150,000,000	50,000,000	50,000,000	Semua Kab/Kota, Semua Kecamatan, Semua Kelurahan	Dana Transfer Umum-Dana Alokasi Umum		Stabilisasi ketentraman dan ketertiban umum serta peningkatan kualitas pelayanan publik	Perangkat Desa dan OPD	4 kerjasama	65,000,000	BADAN PENANGGULANGAN BENCANA DAERAH
1 05 03 2.04 04	Pengelolaan dan Pemanfaatan Sistem Informasi Kebencanaan	Jumlah pemeliharaan, pengelolaan dan pemanfaatan sistem				3 unit	3 unit	135,000,000	0	0	Semua Kab/Kota, Semua Kecamatan, Semua Kelurahan	Dana Transfer Umum-Dana Alokasi Umum		Stabilisasi ketentraman dan ketertiban umum serta peningkatan kualitas pelayanan publik	Perangkat Desa dan OPD	3 unit	65,000,000	BADAN PENANGGULANGAN BENCANA DAERAH
1 05 03 2.04 05	Pembinaan dan Pengawasan Penyelenggaraan Penanggulangan Bencana	Jumlah Sumber Daya Manusia yang Mengikuti Pembinaan dan Pengawasan yang Dilakukan				20 Orang	20 Orang	185,000,000	0	35,000,000	Semua Kab/Kota, Semua Kecamatan, Semua Kelurahan	Dana Transfer Umum-Dana Alokasi Umum		Stabilisasi ketentraman dan ketertiban umum serta peningkatan kualitas pelayanan publik	Perangkat Desa dan OPD	20 Orang	35,000,000	BADAN PENANGGULANGAN BENCANA DAERAH
TOTAL								10,557,775,154	6,164,732,617	6,621,274,201							10,832,200,000	

**Penetapan Perubahan Rencana Kerja Pemerintah Daerah (RKPD)
Kabupaten Tulungagung
Tahun 2022**

Kode	Urusan/ Bidang Urusan/ Program/ Kegiatan/ Sub Kegiatan	Indikator Program/ Kegiatan/ Sub Kegiatan	Target Akhir Periode RPJMD	Realisasi Capaian RKPD Tahun 2020	Prakiraan Capaian Target RKPD Tahun 2021	Capaian Kinerja dan Kerangka Pendanaan							Kelompok Sasaran	Prakiraan Maju Rencana Tahun 2023		Perangkat Daerah Penanggung Jawab		
						Target 2022		Pagu Indikatif			Lokasi	Sumber Dana		Prioritas			Target	Pagu Indikatif
						Semula	Menjadi	RKPD 2022	APBD 2022	RKPD 2022 Perubahan				Nasional	Daerah			
8						UNSUR PEMERINTAHAN UMUM												
8	01							14,969,725,000	10,279,611,972	11,589,751,972				14,098,750,000				
8	01	01						5,439,486,000	4,199,611,972	4,491,601,972				88 Indeks 80 persen 88 indeks	5,100,000,000			
8	01	01	2.01					45,650,000	18,100,000	18,100,000				10 dokumen	250,000,000			
8	01	01	2.01	01				25,000,000	18,100,000	18,100,000	Semua Kab/Kota, Semua Kecamatan, Semua Kelurahan	Dana Transfer Umum- Dana Alokasi Umum	Memperkuat Stabilitas Polhukhankam Dan Transformasi Pelayanan Publik	Stabilisasi ketentraman dan ketertiban umum serta peningkatan kualitas pelayanan publik	Masyarakat umum	10 dokumen	100,000,000	BADAN KESATUAN BANGSA DAN POLITIK
8	01	01	2.01	06				20,650,000	0	0	Semua Kab/Kota, Semua Kecamatan, Semua Kelurahan	Dana Transfer Umum- Dana Alokasi Umum	Memperkuat Stabilitas Polhukhankam Dan Transformasi Pelayanan Publik	Stabilisasi ketentraman dan ketertiban umum serta peningkatan kualitas pelayanan publik	Masyarakat umum	0 dokumen	150,000,000	BADAN KESATUAN BANGSA DAN POLITIK
8	01	01	2.02					4,024,409,000	3,384,958,252	3,384,958,252					10 dokumen	3,650,000,000		
8	01	01	2.02	01				3,979,089,000	3,384,958,252	3,384,958,252	Kab. Tulungagung Semua Kecamatan, Semua Kelurahan	Dana Transfer Umum- Dana Alokasi Umum		Stabilisasi ketentraman dan ketertiban umum serta peningkatan kualitas pelayanan publik	Seluruh karyawan karyawati Badan Kesatuan Bangsa dan Politik Kab. Tulungagu ng	10 dokumen	3,500,000,000	BADAN KESATUAN BANGSA DAN POLITIK
8	01	01	2.02	03				30,320,000	0	0	Kab. Tulungagung Semua Kecamatan, Semua Kelurahan	Dana Transfer Umum- Dana Alokasi Umum		Stabilisasi ketentraman dan ketertiban umum serta peningkatan kualitas pelayanan publik	Seluruh karyawan karyawati Badan Kesatuan Bangsa dan Politik Kab. Tulungagu ng	0 Dokumen	0	BADAN KESATUAN BANGSA DAN POLITIK

**Penetapan Perubahan Rencana Kerja Pemerintah Daerah (RKPD)
Kabupaten Tulungagung
Tahun 2022**

Kode	Urusan/ Bidang Urusan/ Program/ Kegiatan/ Sub Kegiatan	Indikator Program/ Kegiatan/ Sub Kegiatan	Target Akhir Periode RPJMD	Realisasi Capaian RKPD Tahun 2020	Prakiraan Capaian Target RKPD Tahun 2021	Capaian Kinerja dan Kerangka Pendanaan							Kelompok Sasaran	Prakiraan Maju Rencana Tahun 2023		Perangkat Daerah Penanggung Jawab		
						Target 2022		Pagu Indikatif			Lokasi	Sumber Dana		Prioritas			Target	Pagu Indikatif
						Semula	Menjadi	RKPD 2022	APBD 2022	RKPD 2022 Perubahan				Nasional	Daerah			
8 01 01 2.02 05	Koordinasi dan Penyusunan Laporan Keuangan Akhir Tahun SKPD	Jumlah koordinasi dan konsultasi penyusunan				4 Kali	0 Kali	15,000,000	0	0	Kab. Tulungagung Semua Kecamatan, Semua Kelurahan	Dana Transfer Umum- Dana Alokasi Umum		Stabilisasi ketentraman dan ketertiban umum serta peningkatan kualitas pelayanan publik	Seluruh karyawan karyawati Badan Kesatuan Bangsa dan Politik Kab. Tulungagu ng	0 Kali	150,000,000	BADAN KESATUAN BANGSA DAN POLITIK
8 01 01 2.03	Administrasi Barang Milik Daerah pada Perangkat Daerah	Jumlah dokumen administrasi barang perangkat daerah	dokumen		dokumen	100 persen	5 dokumen	40,500,000	5,600,000	10,890,000						5 dokumen	200,000,000	
8 01 01 2.03 01	Penyusunan Perencanaan Kebutuhan Barang Milik Daerah SKPD	Jumlah dokumen administrasi barang perangkat daerah				5 unit	5 dokumen	22,000,000	5,600,000	10,890,000	Kab. Tulungagung Semua Kecamatan, Semua Kelurahan	Dana Transfer Umum- Dana Alokasi Umum	Memperkuat Stabilitas Polhukhankam Dan Transformasi Pelayanan Publik	Stabilisasi ketentraman dan ketertiban umum serta peningkatan kualitas pelayanan publik	Barang milik daerah pada Perangkat Daerah	5 dokumen	100,000,000	BADAN KESATUAN BANGSA DAN POLITIK
8 01 01 2.03 06	Penatausahaan Barang Milik Daerah pada SKPD	Jumlah dokumen penatausahaan barang yang disusun				4 dokumen	0 dokumen	18,500,000	0	0	Kab. Tulungagung Semua Kecamatan, Semua Kelurahan	Dana Transfer Umum- Dana Alokasi Umum	Memperkuat Stabilitas Polhukhankam Dan Transformasi Pelayanan Publik	Stabilisasi ketentraman dan ketertiban umum serta peningkatan kualitas pelayanan publik	Barang milik daerah pada Perangkat Daerah	0 dokumen	100,000,000	BADAN KESATUAN BANGSA DAN POLITIK
8 01 01 2.05	Administrasi Kepegawaian Perangkat Daerah	Jumlah dokumen administrasi kepegawaian PD	dokumen		dokumen	100 persen	10 dokumen	38,000,000	33,000,000	33,000,000						10 dokumen	50,000,000	
8 01 01 2.05 02	Pengadaan Pakaian Dinas Beserta Atribut Kelengkapannya	Jumlah dokumen adminstrasi kepegawaian PD				80 stel	10 dokumen	38,000,000	33,000,000	33,000,000	Kab. Tulungagung Semua Kecamatan, Semua Kelurahan	Dana Transfer Umum- Dana Alokasi Umum	Meningkatkan Sumber Daya Manusia Yang Berkualitas Dan Berdaya Saing	Stabilisasi ketentraman dan ketertiban umum serta peningkatan kualitas pelayanan publik	Karyawan karyawati Badan Kesatuan Bangsa dan Politik	10 dokumen	50,000,000	BADAN KESATUAN BANGSA DAN POLITIK
8 01 01 2.06	Administrasi Umum Perangkat Daerah	Jumlah prosentase penyediaan administrasi umum yang sesuai SOP	persen		persen	100 persen	100 persen	665,878,500	289,000,000	509,750,000						100 persen	300,000,000	
8 01 01 2.06 01	Penyediaan Komponen Instalasi Listrik/Penerangan Bangunan Kantor	Jumlah jumlah bulan penyediaan komponen listrik				12 bulan	0 bulan	14,394,500	0	0	Kab. Tulungagung Semua Kecamatan, Semua Kelurahan	Dana Transfer Umum- Dana Alokasi Umum	Memperkuat Stabilitas Polhukhankam Dan Transformasi Pelayanan Publik	Stabilisasi ketentraman dan ketertiban umum serta peningkatan kualitas pelayanan publik	Jenis layanan adminstras i umum yang dilaksana n	0 bulan	50,000,000	BADAN KESATUAN BANGSA DAN POLITIK
8 01 01 2.06 02	Penyediaan Peralatan dan Perlengkapan Kantor	Jumlah jumlah bulan penyediaan peralatan dan perlengkapan kantor				12 bulan	12 bulan	204,500,000	88,000,000	88,000,000	Kab. Tulungagung Semua Kecamatan, Semua Kelurahan	Dana Transfer Umum- Dana Alokasi Umum	Memperkuat Stabilitas Polhukhankam Dan Transformasi Pelayanan Publik	Stabilisasi ketentraman dan ketertiban umum serta peningkatan kualitas pelayanan publik	Jenis layanan adminstras i umum yang dilaksana n	12 bulan	100,000,000	BADAN KESATUAN BANGSA DAN POLITIK

**Penetapan Perubahan Rencana Kerja Pemerintah Daerah (RKPD)
Kabupaten Tulungagung
Tahun 2022**

Kode	Urusan/ Bidang Urusan/ Program/ Kegiatan/ Sub Kegiatan	Indikator Program/ Kegiatan/ Sub Kegiatan	Target Akhir Periode RPJMD	Realisasi Capaian RKPD Tahun 2020	Prakiraan Capaian Target RKPD Tahun 2021	Capaian Kinerja dan Kerangka Pendanaan							Kelompok Sasaran	Prakiraan Maju Rencana Tahun 2023		Perangkat Daerah Penanggung Jawab		
						Target 2022		Pagu Indikatif			Lokasi	Sumber Dana		Prioritas			Target	Pagu Indikatif
						Semula	Menjadi	RKPD 2022	APBD 2022	RKPD 2022 Perubahan				Nasional	Daerah			
8 01 01 2.06 05	Penyediaan Barang Cetak dan Penggandaan	Jumlah jumlah bulan penyediaan barang cetakan				12 bulan	12 bulan	24,495,000	20,000,000	22,300,000	Kab. Tulungagung Semua Kecamatan, Semua Kelurahan	Dana Transfer Umum- Dana Alokasi Umum	Memperkuat Stabilitas Polhukhankam Dan Transformasi Pelayanan Publik	Stabilisasi ketentraman dan ketertiban umum serta peningkatan kualitas pelayanan publik	Jenis layanan administrasi umum yang dilaksanakan	12 bulan	100,000,000	BADAN KESATUAN BANGSA DAN POLITIK
8 01 01 2.06 08	Fasilitasi Kunjungan Tamu	Jumlah jumlah tamu berkunjung yang difasilitasi				200 orang	200 orang	9,125,000	16,000,000	16,000,000	Kab. Tulungagung Semua Kecamatan, Semua Kelurahan	Dana Transfer Umum- Dana Alokasi Umum	Memperkuat Stabilitas Polhukhankam Dan Transformasi Pelayanan Publik	Stabilisasi ketentraman dan ketertiban umum serta peningkatan kualitas pelayanan publik	Jenis layanan administrasi umum yang dilaksanakan	200 orang	50,000,000	BADAN KESATUAN BANGSA DAN POLITIK
8 01 01 2.06 09	Penyelenggaraan Rapat Koordinasi dan Konsultasi SKPD	Jumlah bulan rakor dan konsultasi				12 bulan	12 bulan	413,364,000	165,000,000	383,450,000	Kab. Tulungagung Semua Kecamatan, Semua Kelurahan	Dana Transfer Umum- Dana Alokasi Umum	Memperkuat Stabilitas Polhukhankam Dan Transformasi Pelayanan Publik	Stabilisasi ketentraman dan ketertiban umum serta peningkatan kualitas pelayanan publik	Jenis layanan administrasi umum yang dilaksanakan	12 bulan	0	BADAN KESATUAN BANGSA DAN POLITIK
8 01 01 2.08	Penyediaan Jasa Penunjang Urusan Pemerintahan Daerah	Prosentase jasa penunjang yang tersedia	persen		persen	100 persen	100 persen	450,421,500	319,953,720	365,903,720						100 persen	350,000,000	
8 01 01 2.08 02	Penyediaan Jasa Komunikasi, Sumber Daya Air dan Listrik	Jumlah bulan penyediaan jasa komunikasi, air, dan listrik				12 bulan	12 bulan	146,680,000	133,000,000	133,000,000	Kab. Tulungagung Semua Kecamatan, Semua Kelurahan	Dana Transfer Umum- Dana Alokasi Umum	Memperkuat Stabilitas Polhukhankam Dan Transformasi Pelayanan Publik	Stabilisasi ketentraman dan ketertiban umum serta peningkatan kualitas pelayanan publik	Penyedia jasa layanan kantor	12 bulan	150,000,000	BADAN KESATUAN BANGSA DAN POLITIK
8 01 01 2.08 04	Penyediaan Jasa Pelayanan Umum Kantor	Jumlah bulan penyediaan jasa umu kantor				12 bulan	12 bulan	303,741,500	186,953,720	232,903,720		Dana Transfer Umum- Dana Alokasi Umum	Memperkuat Stabilitas Polhukhankam Dan Transformasi Pelayanan Publik	Stabilisasi ketentraman dan ketertiban umum serta peningkatan kualitas pelayanan publik	Penyedia jasa layanan kantor	12 bulan	200,000,000	BADAN KESATUAN BANGSA DAN POLITIK
8 01 01 2.09	Pemeliharaan Barang Milik Daerah Penunjang Urusan Pemerintahan Daerah	Prosentase barang milik daerah yang terpelihara	persen		persen	100 persen	100 persen	174,627,000	149,000,000	169,000,000						100 persen	300,000,000	
8 01 01 2.09 01	Penyediaan Jasa Pemeliharaan, Biaya Pemeliharaan dan Pajak Kendaraan Perorangan Dinas atau Kendaraan Dinas Jabatan	Jumlah bulan pemeliharaan mobil kantor				12 bulan	12 bulan	114,627,000	129,000,000	149,000,000	Kab. Tulungagung Semua Kecamatan, Semua Kelurahan	Dana Transfer Khusus - Dana Alokasi Khusus Fisik	Memperkuat Stabilitas Polhukhankam Dan Transformasi Pelayanan Publik	Stabilisasi ketentraman dan ketertiban umum serta peningkatan kualitas pelayanan publik	Barang milik daerah	12 bulan	150,000,000	BADAN KESATUAN BANGSA DAN POLITIK

**Penetapan Perubahan Rencana Kerja Pemerintah Daerah (RKPD)
Kabupaten Tulungagung
Tahun 2022**

Kode	Urusan/ Bidang Urusan/ Program/ Kegiatan/ Sub Kegiatan	Indikator Program/ Kegiatan/ Sub Kegiatan	Target Akhir Periode RPJMD	Realisasi Capaian RKPD Tahun 2020	Prakiraan Capaian Target RKPD Tahun 2021	Capaian Kinerja dan Kerangka Pendanaan							Kelompok Sasaran	Prakiraan Maju Rencana Tahun 2023		Perangkat Daerah Penanggung Jawab		
						Target 2022		Pagu Indikatif			Lokasi	Sumber Dana		Prioritas			Target	Pagu Indikatif
						Semula	Menjadi	RKPD 2022	APBD 2022	RKPD 2022 Perubahan				Nasional	Daerah			
8 01 01 2.09 09	Pemeliharaan/Rehabilitasi Gedung Kantor dan Bangunan Lainnya	Jumlah unit pemeliharaan gedung kantor				1 unit	1 unit	60,000,000	20,000,000	20,000,000	Kab. Tulungagung Semua Kecamatan Semua Kelurahan	Dana Transfer Umum- Dana Alokasi Umum	Memperkuat Stabilitas Polhukhankam Dan Transformasi Pelayanan Publik	Stabilisasi ketentraman dan ketertiban umum serta peningkatan kualitas pelayanan publik	Barang milik daerah	1 unit	150,000,000	BADAN KESATUAN BANGSA DAN POLITIK
8 01 02	PROGRAM Penguatan Ideologi Pancasila dan Karakter Kebangsaan	Persentase Penguatan Ideologi Pancasila dan Karakter Kebangsaan	%	%		100 %	100 %	493,147,000	40,000,000	150,000,000						100 %	2,550,000,000	
8 01 02 2.01	Perumusan Kebijakan Teknis dan Pemantapan Pelaksanaan Bidang Ideologi Pancasila dan Karakter Kebangsaan	Jumlah rumusan kebijakan teknis dan pemantapan pelaksanaan kebijakan di bidang ideologi pancasila dan karakter kebangsaan yang dilaksanakan	dokumen	dokumen		100 persen	5 dokumen	493,147,000	40,000,000	150,000,000						5 dokumen	2,550,000,000	
8 01 02 2.01 01	Penyusunan Program Kerja di Bidang Ideologi Wawasan Kebangsaan, Bela Negara, Karakter Bangsa, Pembauran Kebangsaan, Bineka Tunggal Ika dan Sejarah Kebangsaan	jumlah dokumen penyusunan program wawasan kebangsaan				3 dokumen	0 dokumen	35,700,000	0	0	Kab. Tulungagung Semua Kecamatan Semua Kelurahan	Dana Transfer Umum- Dana Alokasi Umum	Memperkuat Stabilitas Polhukhankam Dan Transformasi Pelayanan Publik	Stabilisasi ketentraman dan ketertiban umum serta peningkatan kualitas pelayanan publik	Masyarakat , tokoh masyarakat, tokoh agama dan organisasi	0 dokumen	125,000,000	BADAN KESATUAN BANGSA DAN POLITIK
8 01 02 2.01 02	Perumusan Kebijakan Teknis di Bidang Ideologi Wawasan Kebangsaan, Bela Negara, Karakter Bangsa, Pembauran Kebangsaan, Bineka Tunggal Ika dan Sejarah Kebangsaan	jumlah dokumen Perumusan Kebijakan Teknis di Bidang Ideologi Wawasan Kebangsaan, Bela Negara, Karakter Bangsa, Pembauran Kebangsaan, Bineka Tunggal Ika dan Sejarah Kebangsaan				3 dokumen	0 dokumen	25,500,000	0	0	Kab. Tulungagung Semua Kecamatan Semua Kelurahan	Dana Transfer Umum- Dana Alokasi Umum	Memperkuat Stabilitas Polhukhankam Dan Transformasi Pelayanan Publik	Stabilisasi ketentraman dan ketertiban umum serta peningkatan kualitas pelayanan publik	Masyarakat , tokoh masyarakat, tokoh agama dan organisasi	0 dokumen	125,000,000	BADAN KESATUAN BANGSA DAN POLITIK
8 01 02 2.01 03	Pelaksanaan Kebijakan di Bidang Ideologi Wawasan Kebangsaan, Bela Negara, Karakter Bangsa, Pembauran Kebangsaan, Bineka Tunggal Ika dan Sejarah Kebangsaan	jumlah Pelaksanaan Kebijakan di Bidang Ideologi Wawasan Kebangsaan, Bela Negara, Karakter Bangsa, Pembauran Kebangsaan, Bineka Tunggal Ika dan Sejarah Kebangsaan				10 kali	10 kali	256,405,000	40,000,000	150,000,000	Kab. Tulungagung Semua Kecamatan Semua Kelurahan	Dana Transfer Umum- Dana Alokasi Umum	Memperkuat Stabilitas Polhukhankam Dan Transformasi Pelayanan Publik	Stabilisasi ketentraman dan ketertiban umum serta peningkatan kualitas pelayanan publik	Masyarakat , tokoh masyarakat, tokoh agama dan organisasi	10 kali	1,250,000,000	BADAN KESATUAN BANGSA DAN POLITIK

**Penetapan Perubahan Rencana Kerja Pemerintah Daerah (RKPD)
Kabupaten Tulungagung
Tahun 2022**

Kode	Urusan/ Bidang Urusan/ Program/ Kegiatan/ Sub Kegiatan	Indikator Program/ Kegiatan/ Sub Kegiatan	Target Akhir Periode RPJMD	Realisasi Capaian RKPD Tahun 2020	Prakiraan Capaian Target RKPD Tahun 2021	Capaian Kinerja dan Kerangka Pendanaan						Kelompok Sasaran	Prakiraan Maju Rencana Tahun 2023		Perangkat Daerah Penanggung Jawab				
						Target 2022		Pagu Indikatif			Lokasi		Sumber Dana	Prioritas		Target	Pagu Indikatif		
						Semula	Menjadi	RKPD 2022	APBD 2022	RKPD 2022 Perubahan				Nasional				Daerah	
8 01 02 2.01 04	Pelaksanaan Koordinasi di Bidang Ideologi Wawasan Kebangsaan, Bela Negara, Karakter Bangsa, Pembauran Kebangsaan, Bineka Tunggal Ika dan Sejarah Kebangsaan	jumlah Pelaksanaan Koordinasi di Bidang Ideologi Wawasan Kebangsaan, Bela Negara, Karakter Bangsa, Pembauran Kebangsaan, Bineka Tunggal Ika dan Sejarah Kebangsaan					20 kali	0 kali	118,142,000	0	0	Kab. Tulungagung Semua Kecamatan, Semua Kelurahan	Dana Transfer Umum-Dana Alokasi Umum	Memperkuat Stabilitas Polhukhankam Dan Transformasi Pelayanan Publik	Stabilisasi ketentraman dan ketertiban umum serta peningkatan kualitas pelayanan publik	Masyarakat, tokoh masyarakat, tokoh agama dan organisasi	0 kali	525,000,000	BADAN KESATUAN BANGSA DAN POLITIK
8 01 02 2.01 05	Pelaksanaan Monitoring Evaluasi dan Pelaporan di Bidang Ideologi Wawasan Kebangsaan, Bela Negara, Karakter Bangsa, Pembauran Kebangsaan, Bineka Tunggal Ika dan Sejarah Kebangsaan	jumlah Pelaksanaan Monitoring Evaluasi dan Pelaporan di Bidang Ideologi Wawasan Kebangsaan, Bela Negara, Karakter Bangsa, Pembauran Kebangsaan, Bineka Tunggal Ika dan Sejarah Kebangsaan					95 kali	0 kali	57,400,000	0	0	Kab. Tulungagung Semua Kecamatan, Semua Kelurahan	Dana Transfer Umum-Dana Alokasi Umum	Memperkuat Stabilitas Polhukhankam Dan Transformasi Pelayanan Publik	Stabilisasi ketentraman dan ketertiban umum serta peningkatan kualitas pelayanan publik	Masyarakat, tokoh masyarakat, tokoh agama dan organisasi	0 kali	525,000,000	BADAN KESATUAN BANGSA DAN POLITIK
8 01 03	PROGRAM PENINGKATAN PERAN PARTAI POLITIK DAN LEMBAGA PENDIDIKAN MELALUI PENDIDIKAN POLITIK DAN PENGEMBANGAN ETIKA SERTA BUDAYA POLITIK	Persentase Peran Partai Politik dan Lembaga Pendidikan dalam Pendidikan Politik dan Pengembangan Etika Serta Budaya Politik	%		%	100 %	100 %	1,619,470,000	1,925,000,000	1,995,000,000							100 %	700,000,000	
8 01 03 2.01	Perumusan Kebijakan Teknis dan Pemantapan Pelaksanaan Bidang Pendidikan Politik, Etika Budaya Politik, Peningkatan Demokrasi, Fasilitasi Kelembagaan Pemerintahan, Perwakilan dan Partai Politik, Pemilihan Umum/Pemilihan Umum Kepala Daerah, serta Pemantauan Situasi Politik	Jumlah dokumen rumusan kebijakan teknis dan pemantapan pelaksanaan kebijakan di bidang pendidikan politik, etika budaya politik, peningkatan demokrasi, fasilitasi kelembagaan pemerintah, perwakilan dan partai politik, pemilihan umum/pemilihan umum kepala daerah, pemantauan situasi politik yang dilaksanakan	dokumen		dokumen	100 persen	5 dokumen	1,619,470,000	1,925,000,000	1,995,000,000							5 dokumen	700,000,000	

**Penetapan Perubahan Rencana Kerja Pemerintah Daerah (RKPD)
Kabupaten Tulungagung
Tahun 2022**

Kode	Urusan/ Bidang Urusan/ Program/ Kegiatan/ Sub Kegiatan	Indikator Program/ Kegiatan/ Sub Kegiatan	Target Akhir Periode RPJMD	Realisasi Capaian RKPD Tahun 2020	Prakiraan Capaian Target RKPD Tahun 2021	Capaian Kinerja dan Kerangka Pendanaan							Kelompok Sasaran	Prakiraan Maju Rencana Tahun 2023		Perangkat Daerah Penanggung Jawab			
						Target 2022		Pagu Indikatif			Lokasi	Sumber Dana		Prioritas			Target	Pagu Indikatif	
						Semula	Menjadi	RKPD 2022	APBD 2022	RKPD 2022 Perubahan				Nasional	Daerah				
8 01 03 2.01 01	Penyusunan Program Kerja di Bidang Pendidikan Politik, Etika Budaya Politik, Peningkatan Demokrasi, Fasilitasi Kelembagaan Pemerintahan, Perwakilan dan Partai Politik, Pemilihan Umum/Pemilihan Umum Kepala Daerah, serta Pemantauan Situasi Politik di Daerah	Jumlah program kerja					3 Dokumen	0 Dokumen	71,240,000	0	0			Memperkuat Stabilitas Polhukhankam Dan Transformasi Pelayanan Publik	Stabilisasi ketentraman dan ketertiban umum serta peningkatan kualitas pelayanan publik	Masyarakat , tokoh masyarakat, tokoh agama, organisasi masyarakat dan partai politik	0 Dokumen	100,000,000	BADAN KESATUAN BANGSA DAN POLITIK
8 01 03 2.01 02	Penyusunan Bahan Perumusan Kebijakan di Bidang Pendidikan Politik, Etika Budaya Politik, Peningkatan Demokrasi, Fasilitasi Kelembagaan Pemerintahan, Perwakilan dan Partai Politik, Pemilihan Umum/Pemilihan Umum Kepala Daerah, serta Pemantauan Situasi Politik Di Daerah								17,000,000	0	0					Masyarakat , tokoh masyarakat, tokoh agama, organisasi masyarakat dan partai politik		100,000,000	BADAN KESATUAN BANGSA DAN POLITIK
8 01 03 2.01 03	Pelaksanaan Kebijakan Di Bidang Pendidikan Politik, Etika Budaya Politik, Peningkatan Demokrasi, Fasilitasi Kelembagaan Pemerintahan, Perwakilan dan Partai Politik, Pemilihan Umum/Pemilihan Umum Kepala Daerah, serta Pemantauan Situasi Politik Di Daerah	Jumlah pelaksanaan kebijakan di bidang pendidikan politik					3 Kali	3 Kali	1,407,308,000	1,925,000,000	1,995,000,000			Dana Transfer Khusus - Dana Alokasi Khusus Fisik	Memperkuat Stabilitas Polhukhankam Dan Transformasi Pelayanan Publik	Masyarakat , tokoh masyarakat, tokoh agama, organisasi masyarakat dan partai politik	3 Kali	300,000,000	BADAN KESATUAN BANGSA DAN POLITIK

**Penetapan Perubahan Rencana Kerja Pemerintah Daerah (RKPD)
Kabupaten Tulungagung
Tahun 2022**

Kode	Urusan/ Bidang Urusan/ Program/ Kegiatan/ Sub Kegiatan	Indikator Program/ Kegiatan/ Sub Kegiatan	Target Akhir Periode RPJMD	Realisasi Capaian RKPD Tahun 2020	Prakiraan Capaian Target RKPD Tahun 2021	Capaian Kinerja dan Kerangka Pendanaan						Kelompok Sasaran	Prakiraan Maju Rencana Tahun 2023		Perangkat Daerah Penanggung Jawab			
						Target 2022		Pagu Indikatif			Lokasi		Sumber Dana	Prioritas		Target	Pagu Indikatif	
						Semula	Menjadi	RKPD 2022	APBD 2022	RKPD 2022 Perubahan				Nasional				Daerah
8 01 03 2.01 04	Pelaksanaan Koordinasi Di Bidang Pendidikan Politik, Etika Budaya Politik, Peningkatan Demokrasi, Fasilitasi Kelembagaan Pemerintahan, Perwakilan dan Partai Politik, Pemilihan Umum/Pemilihan Umum Kepala Daerah, serta Pemantauan Situasi Politik di Daerah							66,522,000	0	0			Masyarakat , tokoh masyarakat, tokoh agama, organisasi masyarakat dan partai politik		100,000,000	BADAN KESATUAN BANGSA DAN POLITIK		
8 01 03 2.01 05	Pelaksanaan Monitoring, Evaluasi dan Pelaporan di Bidang Pendidikan Politik, Etika Budaya Politik, Peningkatan Demokrasi, Fasilitasi Kelembagaan Pemerintahan, Perwakilan dan Partai Politik, Pemilihan Umum/Pemilihan Umum Kepala Daerah, serta Pemantauan Situasi Politik di Daerah							57,400,000	0	0			Masyarakat , tokoh masyarakat, tokoh agama, organisasi masyarakat dan partai politik		100,000,000	BADAN KESATUAN BANGSA DAN POLITIK		
8 01 04	PROGRAM PEMBERDAYAAN DAN PENGAWASAN ORGANISASI KEMASYARAKATAN	Persentase Pemberdayaan dan Pengawasan Organisasi Kemasyarakatan	%		%	100 %	100 %	3,300,850,000	2,440,000,000	2,875,000,000				100 %	600,000,000			
8 01 04 2.01	Perumusan Kebijakan Teknis dan Pemantapan Pelaksanaan Bidang Pemberdayaan dan Pengawasan Organisasi Kemasyarakatan	Jumlah dokumen rumusan kebijakan teknis dan pemantapan pelaksanaan kebijakan dibidang pemberdayaan dan pengawasan organisasi kemasyarakatan	dokumen		dokumen	100 persen	5 dokumen	3,300,850,000	2,440,000,000	2,875,000,000				5 dokumen	600,000,000			

**Penetapan Perubahan Rencana Kerja Pemerintah Daerah (RKPD)
Kabupaten Tulungagung
Tahun 2022**

Kode	Urusan/ Bidang Urusan/ Program/ Kegiatan/ Sub Kegiatan	Indikator Program/ Kegiatan/ Sub Kegiatan	Target Akhir Periode RPJMD	Realisasi Capaian RKPD Tahun 2020	Prakiraan Capaian Target RKPD Tahun 2021	Capaian Kinerja dan Kerangka Pendanaan					Kelompok Sasaran	Prakiraan Maju Rencana Tahun 2023		Perangkat Daerah Penanggung Jawab				
						Target 2022		Pagu Indikatif				Lokasi	Sumber Dana		Prioritas		Target	Pagu Indikatif
						Semula	Menjadi	RKPD 2022	APBD 2022	RKPD 2022 Perubahan					Nasional	Daerah		
8 01 04 2.01 01	Penyusunan Program Kerja dibidang Pendaftaran Ormas, Pemberdayaan Ormas, Evaluasi dan Mediasi Sengketa Ormas, Pengawasan Ormas dan Ormas Asing di Daerah							71,240,000	0	0	Kab. Tulungagung Semua Kecamatan, Semua Kelurahan	Dana Transfer Umum- Dana Alokasi Umum	Memperkuat Stabilitas Polhukhankam Dan Transformasi Pelayanan Publik	Stabilisasi ketentraman dan ketertiban umum serta peningkatan kualitas pelayanan publik	Organisasi masyarakat, organisasi profesi dan organisasi kepemudaan	0		BADAN KESATUAN BANGSA DAN POLITIK
8 01 04 2.01 02	Penyusunan Bahan Perumusan Kebijakan dibidang Pendaftaran Ormas, Pemberdayaan Ormas, Evaluasi dan Mediasi Sengketa Ormas, Pengawasan Ormas dan Ormas Asing di Daerah							17,000,000	0	0	Kab. Tulungagung Semua Kecamatan, Semua Kelurahan	Dana Transfer Umum- Dana Alokasi Umum	Memperkuat Stabilitas Polhukhankam Dan Transformasi Pelayanan Publik	Stabilisasi ketentraman dan ketertiban umum serta peningkatan kualitas pelayanan publik	Organisasi masyarakat, organisasi profesi dan organisasi kepemudaan		100,000,000	BADAN KESATUAN BANGSA DAN POLITIK
8 01 04 2.01 03	Pelaksanaan Kebijakan dibidang Pendaftaran Ormas, Pemberdayaan Ormas, Evaluasi dan Mediasi Sengketa Ormas, Pengawasan Ormas dan Ormas Asing di Daerah	Jumlah pelaksanaan kegiatan di bidang pendaftaran ormas, Pemberdayaan Ormas, Evaluasi dan Mediasi Sengketa Ormas, Pengawasan Ormas dan Ormas Asing di Daerah				3 kali	3 kali	2,193,688,000	2,440,000,000	2,875,000,000	Kab. Tulungagung Semua Kecamatan, Semua Kelurahan	Dana Transfer Khusus - Dana Alokasi Khusus Fisik	Memperkuat Stabilitas Polhukhankam Dan Transformasi Pelayanan Publik	Stabilisasi ketentraman dan ketertiban umum serta peningkatan kualitas pelayanan publik	Organisasi masyarakat, organisasi profesi dan organisasi kepemudaan	3 kali	300,000,000	BADAN KESATUAN BANGSA DAN POLITIK
8 01 04 2.01 04	Pelaksanaan Koordinasi dibidang Pendaftaran Ormas, Pemberdayaan Ormas, Evaluasi dan Mediasi Sengketa Ormas, Pengawasan Ormas dan Ormas Asing di Daerah	Jumlah pelaksanaan kegiatan di bidang pendaftaran ormas, Pemberdayaan Ormas, Evaluasi dan Mediasi Sengketa Ormas, Pengawasan Ormas dan Ormas Asing di Daerah				3 kali	0 kali	961,522,000	0	0	Kab. Tulungagung Semua Kecamatan, Semua Kelurahan	Dana Transfer Umum- Dana Alokasi Umum	Memperkuat Stabilitas Polhukhankam Dan Transformasi Pelayanan Publik	Stabilisasi ketentraman dan ketertiban umum serta peningkatan kualitas pelayanan publik	Organisasi masyarakat, organisasi profesi dan organisasi kepemudaan	0 kali	100,000,000	BADAN KESATUAN BANGSA DAN POLITIK
8 01 04 2.01 05	Pelaksanaan Monitoring Evaluasi dan Pelaporan Dibidang Pendaftaran Ormas, Pemberdayaan Ormas, Evaluasi dan Mediasi Sengketa Ormas, Pengawasan Ormas dan Ormas Asing di Daerah	Jumlah pelaksanaan kegiatan di bidang pendaftaran ormas, Pemberdayaan Ormas, Evaluasi dan Mediasi Sengketa Ormas, Pengawasan Ormas dan Ormas Asing di Daerah				3 kali	0 kali	57,400,000	0	0	Kab. Tulungagung Semua Kecamatan, Semua Kelurahan	Dana Transfer Umum- Dana Alokasi Umum	Memperkuat Stabilitas Polhukhankam Dan Transformasi Pelayanan Publik	Stabilisasi ketentraman dan ketertiban umum serta peningkatan kualitas pelayanan publik	Organisasi masyarakat, organisasi profesi dan organisasi kepemudaan	0 kali	100,000,000	BADAN KESATUAN BANGSA DAN POLITIK
8 01 05	PROGRAM PEMBINAAN DAN PENGEMBANGAN KETAHANAN EKONOMI, SOSIAL, DAN BUDAYA	Persentase Pembinaan dan Pengembangan Ketahanan Ekonomi, Sosial, Budaya, Agama	%		%	100 %	100 %	477,507,000	125,000,000	300,000,000						100 %	700,000,000	

**Penetapan Perubahan Rencana Kerja Pemerintah Daerah (RKPD)
Kabupaten Tulungagung
Tahun 2022**

Kode	Urusan/ Bidang Urusan/ Program/ Kegiatan/ Sub Kegiatan	Indikator Program/ Kegiatan/ Sub Kegiatan	Target Akhir Periode RPJMD	Realisasi Capaian RKPD Tahun 2020	Prakiraan Capaian Target RKPD Tahun 2021	Capaian Kinerja dan Kerangka Pendanaan						Kelompok Sasaran	Prakiraan Maju Rencana Tahun 2023		Perangkat Daerah Penanggung Jawab			
						Target 2022		Pagu Indikatif			Lokasi		Sumber Dana	Prioritas		Target	Pagu Indikatif	
						Semula	Menjadi	RKPD 2022	APBD 2022	RKPD 2022 Perubahan				Nasional				Daerah
8 01 05 2.01	Perumusan Kebijakan Teknis dan Pemanapan Pelaksanaan Bidang Ketahanan Ekonomi, Sosial dan Budaya	Jumlah dokumen rumusan kebijakan teknis dan pemantapan pelaksanaan kebijakan di bidang ketahanan ekonomi, sosial dan budaya	dokumen		dokumen	100 persen	5 dokumen	477,507,000	125,000,000	300,000,000					5 dokumen	700,000,000		
8 01 05 2.01 01	Penyusunan Program Kerja di Bidang Ketahanan Ekonomi, Sosial, Budaya dan Fasilitas Pencegahan Penyalagunaan Narkotika, Fasilitas Kerukunan Umat Beragama dan Penghayat Kepercayaan di Daerah	jumlah penyusunan program kerja di Bidang Ketahanan Ekonomi, Sosial, Budaya dan Fasilitas Pencegahan Penyalagunaan Narkotika,fasilitasi kerukuan Umat beragama dan Penghayat kepercayaan di Daerah				3 dokumen	0 dokumen	35,700,000	0	0	Semua Kab/Kota, Semua Kecamatan, Semua Kelurahan	Dana Transfer Umum-Dana Alokasi Umum	Memperkuat Stabilitas Polhukhankam Dan Transformasi Pelayanan Publik	Stabilisasi ketentrman dan ketertiban umum serta peningkatan kualitas pelayanan publik	Masyarakat , kelompok masyarakat, entitas ekonomi, organisasi sosial, kelompok budaya, lembaga pemerintah dan lembaga swasta lainnya	0 dokumen	100,000,000	BADAN KESATUAN BANGSA DAN POLITIK
8 01 05 2.01 02	Penyusunan Bahan Perumusan Kebijakan di Bidang Ketahanan Ekonomi, Sosial, Budaya dan Fasilitas Pencegahan Penyalagunaan Narkotika, Fasilitas Kerukunan Umat Beragama dan Penghayat Kepercayaan di Daerah	Jumlah Penyusunan Bahan Perumusan Kebijakan di Bidang Ketahanan Ekonomi, Sosial, Budaya dan Fasilitas Pencegahan Penyalagunaan Narkotika, Fasilitas Kerukunan Umat Beragama dan Penghayatan Kepercayaan di Daerah				3 dokumen	0 dokumen	25,500,000	0	0	Kab. Tulungagung, Semua Kecamatan, Semua Kelurahan	Dana Transfer Umum-Dana Alokasi Umum	Memperkuat Stabilitas Polhukhankam Dan Transformasi Pelayanan Publik	Stabilisasi ketentrman dan ketertiban umum serta peningkatan kualitas pelayanan publik	Masyarakat , kelompok masyarakat, entitas ekonomi, organisasi sosial, kelompok budaya, lembaga pemerintah dan lembaga swasta lainnya	0 dokumen	100,000,000	BADAN KESATUAN BANGSA DAN POLITIK
8 01 05 2.01 03	Pelaksanaan Kebijakan di Bidang Ketahanan Ekonomi, Sosial, Budaya dan Fasilitas Pencegahan Penyalagunaan Narkotika, Fasilitas Kerukunan Umat Beragama dan Penghayat Kepercayaan di Daerah	Jumlah Pelaksanaan Kebijakan di Bidang Ketahanan Ekonomi, Sosial, Budaya dan Fasilitas Pencegahan Penyalagunaan Narkotika, Fasilitas Kerukunan Umat Beragama dan Penghayatan Kepercayaan di Daerah				3 dokumen	0 dokumen	285,805,000	125,000,000	300,000,000	Kab. Tulungagung, Semua Kecamatan, Semua Kelurahan	Dana Transfer Umum-Dana Alokasi Umum	Memperkuat Stabilitas Polhukhankam Dan Transformasi Pelayanan Publik	Stabilisasi ketentrman dan ketertiban umum serta peningkatan kualitas pelayanan publik	Masyarakat , kelompok masyarakat, entitas ekonomi, organisasi sosial, kelompok budaya, lembaga pemerintah dan lembaga swasta lainnya	0 dokumen	300,000,000	BADAN KESATUAN BANGSA DAN POLITIK

**Penetapan Perubahan Rencana Kerja Pemerintah Daerah (RKPD)
Kabupaten Tulungagung
Tahun 2022**

Kode	Urusan/ Bidang Urusan/ Program/ Kegiatan/ Sub Kegiatan	Indikator Program/ Kegiatan/ Sub Kegiatan	Target Akhir Periode RPJMD	Realisasi Capaian RKPD Tahun 2020	Prakiraan Capaian Target RKPD Tahun 2021	Capaian Kinerja dan Kerangka Pendanaan						Kelompok Sasaran	Prakiraan Maju Rencana Tahun 2023		Perangkat Daerah Penanggung Jawab			
						Target 2022		Pagu Indikatif			Lokasi		Sumber Dana	Prioritas		Target	Pagu Indikatif	
						Semula	Menjadi	RKPD 2022	APBD 2022	RKPD 2022 Perubahan				Nasional				Daerah
8 01 05 2.01 04	Pelaksanaan Koordinasi di Bidang Ketahanan Ekonomi, Sosial, Budaya dan Fasilitas Pencegahan Penyalagunaan Narkotika, Fasilitas Kerukunan Umat Beragama dan Penghayat Kepercayaan di Daerah	Jumlah Pelaksanaan Koordinasi di Bidang Ketahanan Ekonomi, Sosial, Budaya dan Fasilitas Pencegahan Penyalahgunaan Narkotika, Fasilitas Kerukunan Umat Beragama dan Penghayatan Kepercayaan di Daerah				3 dokumen	0 dokumen	96,202,000	0	0	Semua Kab/Kota, Semua Kecamatan, Semua Kelurahan	Dana	Memperkuat Stabilitas Polhukhankam Dan Transformasi Pelayanan Publik	Stabilisasi ketentraman dan ketertiban umum serta peningkatan kualitas pelayanan publik	Masyarakat, kelompok masyarakat, entitas ekonomi, organisasi sosial, kelompok budaya, lembaga pemerintah dan lembaga swasta lainnya	0 dokumen	100,000,000	BADAN KESATUAN BANGSA DAN POLITIK
8 01 05 2.01 05	Pelaksanaan Monitoring, Evaluasi dan Pelaporan di Bidang Ketahanan Ekonomi, Sosial, Budaya dan Fasilitas Pencegahan Penyalagunaan Narkotika, Fasilitas Kerukunan Umat Beragama dan Penghayat Kepercayaan di Daerah	Jumlah Pelaksanaan Monitoring, Evaluasi dan Pelaporan di Bidang Ketahanan Ekonomi, Sosial, Budaya dan Fasilitas Pencegahan Penyalahgunaan Narkotika, Fasilitas Kerukunan Umat Beragama dan Penghayatan Kepercayaan di Daerah				3 dokumen	0 dokumen	34,300,000	0	0	Kab. Tulungagung Semua Kecamatan, Semua Kelurahan	Dana Transfer Umum- Dana Alokasi Umum	Memperkuat Stabilitas Polhukhankam Dan Transformasi Pelayanan Publik	Stabilisasi ketentraman dan ketertiban umum serta peningkatan kualitas pelayanan publik	Masyarakat, kelompok masyarakat, entitas ekonomi, organisasi sosial, kelompok budaya, lembaga pemerintah dan lembaga swasta lainnya	0 dokumen	100,000,000	BADAN KESATUAN BANGSA DAN POLITIK
8 01 06	PROGRAM PENINGKATAN KEWASPADAAN NASIONAL DAN PENINGKATAN KUALITAS DAN FASILITASI PENANGANAN KONFLIK SOSIAL	Persentase kewaspadaan nasional dan kualitas dan fasilitasi penanganan konflik sosial	%		%	100 %	100 %	3,639,265,000	1,550,000,000	1,778,150,000						100 %	4,448,750,000	
8 01 06 2.01	Perumusan Kebijakan Teknis dan Pelaksanaan Pemantapan Kewaspadaan Nasional dan Penanganan Konflik Sosial	Jumlah dokumen rumusan kebijakan teknis dan pemantapan pelaksanaan kebijakan di bidang kewaspadaan nasional dan penanganan konflik sosial	dokumen		dokumen	100 persen	5 dokumen	3,639,265,000	1,550,000,000	1,778,150,000						5 dokumen	4,448,750,000	

**Penetapan Perubahan Rencana Kerja Pemerintah Daerah (RKPD)
Kabupaten Tulungagung
Tahun 2022**

Kode	Urusan/ Bidang Urusan/ Program/ Kegiatan/ Sub Kegiatan	Indikator Program/ Kegiatan/ Sub Kegiatan	Target Akhir Periode RPJMD	Realisasi Capaian RKPD Tahun 2020	Prakiraan Capaian Target RKPD Tahun 2021	Capaian Kinerja dan Kerangka Pendanaan							Kelompok Sasaran	Prakiraan Maju Rencana Tahun 2023		Perangkat Daerah Penanggung Jawab		
						Target 2022		Pagu Indikatif			Lokasi	Sumber Dana		Prioritas			Target	Pagu Indikatif
						Semula	Menjadi	RKPD 2022	APBD 2022	RKPD 2022 Perubahan				Nasional	Daerah			
8 01 06 2.01 01	Penyusunan Program Kerja di Bidang Kewaspadaan Dini, Kerjasama Intelijen, Pemantauan Orang Asing, Tenaga Kerja Asing dan Lembaga Asing, Kewaspadaan Perbatasan Antar Negara, Fasilitasi Kelembagaan Bidang Kewaspadaan, serta Penanganan Konflik di Daerah	Jumlah dokumen Program Kerja di Bidang Kewaspadaan Dini, Kerjasama Intelijen, Pemantauan Orang Asing, Tenaga Kerja Asing dan Lembaga Asing, Kewaspadaan Perbatasan Antar Negara, Fasilitasi Kelembagaan Bidang Kewaspadaan, serta Penanganan Konflik di Daerah				3 kali	3 Dokumen	60,300,000	300,000,000	528,150,000	Kab. Tulungagung Semua Kecamatan Semua Kelurahan	Dana Transfer Umum- Dana Alokasi Umum	Memperkuat Stabilitas Polhukhankam Dan Transformasi Pelayanan Publik	Stabilisasi ketentraman dan ketertiban umum serta peningkatan kualitas pelayanan publik	Lembaga pemerintah, kelompok masyarakat, organisasi masyarakat, organisasi profesi, tokoh masyarakat, tokoh agama, dan intelijen negara	3 Dokumen	62,500,000	BADAN KESATUAN BANGSA DAN POLITIK
8 01 06 2.01 02	Penyusunan Bahan Perumusan Kebijakan di Bidang Kewaspadaan Dini, Kerjasama Intelijen, Pemantauan Orang Asing, Tenaga Kerja Asing dan Lembaga Asing, Kewaspadaan Perbatasan Antar Negara, Fasilitasi Kelembagaan Bidang Kewaspadaan, serta Penanganan Konflik di Daerah	Jumlah dokumen bahan perumusan kebijakan di Bidang Kewaspadaan Dini, Kerjasama Intelijen, Pemantauan Orang Asing, Tenaga Kerja Asing dan Lembaga Asing, Kewaspadaan Perbatasan Antar Negara, Fasilitasi Kelembagaan Bidang Kewaspadaan, serta Penanganan Konflik di Daerah				3 kali	0 kali	5,700,000	0	0	Kab. Tulungagung Semua Kecamatan Semua Kelurahan	Dana Transfer Umum- Dana Alokasi Umum	Memperkuat Stabilitas Polhukhankam Dan Transformasi Pelayanan Publik	Stabilisasi ketentraman dan ketertiban umum serta peningkatan kualitas pelayanan publik	Lembaga pemerintah, kelompok masyarakat, organisasi masyarakat, organisasi profesi, tokoh masyarakat, tokoh agama, dan intelijen negara	0 kali	62,500,000	BADAN KESATUAN BANGSA DAN POLITIK
8 01 06 2.01 03	Pelaksanaan Kebijakan di Bidang Kewaspadaan Dini, Kerjasama Intelijen, Pemantauan Orang Asing, Tenaga Kerja Asing dan Lembaga Asing, Kewaspadaan Perbatasan Antar Negara, Fasilitasi Kelembagaan Bidang Kewaspadaan, serta Penanganan Konflik di Daerah	Jumlah dokumen Pelaksanaan Kebijakan di Bidang Kewaspadaan Dini, Kerjasama Intelijen, Pemantauan Orang Asing, Tenaga Kerja Asing dan Lembaga Asing, Kewaspadaan Perbatasan Antar Negara, Fasilitasi Kelembagaan Bidang Kewaspadaan, serta Penanganan Konflik di Daerah				8 kali	0 Dokumen	3,294,697,000	0	0	Kab. Tulungagung Semua Kecamatan Semua Kelurahan	Dana Transfer Umum- Dana Alokasi Umum	Memperkuat Stabilitas Polhukhankam Dan Transformasi Pelayanan Publik	Stabilisasi ketentraman dan ketertiban umum serta peningkatan kualitas pelayanan publik	Lembaga pemerintah, kelompok masyarakat, organisasi masyarakat, organisasi profesi, tokoh masyarakat, tokoh agama, dan intelijen negara	0 Dokumen	4,100,000,000	BADAN KESATUAN BANGSA DAN POLITIK

**Penetapan Perubahan Rencana Kerja Pemerintah Daerah (RKPD)
Kabupaten Tulungagung
Tahun 2022**

Kode	Urusan/ Bidang Urusan/ Program/ Kegiatan/ Sub Kegiatan	Indikator Program/ Kegiatan/ Sub Kegiatan	Target Akhir Periode RPJMD	Realisasi Capaian RKPD Tahun 2020	Prakiraan Capaian Target RKPD Tahun 2021	Capaian Kinerja dan Kerangka Pendanaan								Kelompok Sasaran	Prakiraan Maju Rencana Tahun 2023		Perangkat Daerah Penanggung Jawab	
						Target 2022		Pagu Indikatif			Lokasi	Sumber Dana	Prioritas		Target	Pagu Indikatif		
						Semula	Menjadi	RKPD 2022	APBD 2022	RKPD 2022 Perubahan			Nasional					Daerah
8 01 06 2.01 04	Pelaksanaan Koordinasi di Bidang Kewaspadaan Dini, Kerjasama Intelijen, Pemantauan Orang Asing, Tenaga Kerja Asing dan Lembaga Asing, Kewaspadaan Perbatasan Antar Negara, Fasilitasi Kelembagaan Bidang Kewaspadaan, serta Penanganan Konflik di Daerah	Jumlah pelaksanaan koordinasi di bidang wasnas dan penanganan konflik				16 kali	16 kali	217,768,000	1,250,000,000	1,250,000,000	Kab. Tulungagung Semua Kecamatan Semua Kelurahan	Dana Transfer Umum-Dana Alokasi Umum	Memperkuat Stabilitas Polhukhankam Dan Transformasi Pelayanan Publik	Stabilisasi ketentraman dan ketertiban umum serta peningkatan kualitas pelayanan publik	Lembaga pemerintah, kelompok masyarakat, organisasi masyarakat, organisasi profesi, tokoh masyarakat, tokoh agama, dan intelijen negara	16 kali	161,250,000	BADAN KESATUAN BANGSA DAN POLITIK
8 01 06 2.01 05	Pelaksanaan Monitoring, Evaluasi dan Pelaporan di Bidang Kewaspadaan Dini, Kerjasama Intelijen, Pemantauan Orang Asing, Tenaga Kerja Asing dan Lembaga Asing, Kewaspadaan Perbatasan Antar Negara, Fasilitasi Kelembagaan Bidang Kewaspadaan, serta Penanganan Konflik di Daerah	jumlah pelaksanaan monitoring evaluasi dan pelaporan di Bidang Kewaspadaan Dini, Kerjasama Intelijen, Pemantauan Orang Asing, Tenaga Kerja Asing dan Lembaga Asing, Kewaspadaan Perbatasan Antar Negara, Fasilitasi Kelembagaan Bidang Kewaspadaan, serta Penanganan Konflik di Daerah				24 kali	0 kali	60,800,000	0	0	Kab. Tulungagung Semua Kecamatan Semua Kelurahan	Dana Transfer Umum-Dana Alokasi Umum	Memperkuat Stabilitas Polhukhankam Dan Transformasi Pelayanan Publik		Lembaga pemerintah, kelompok masyarakat, organisasi masyarakat, organisasi profesi, tokoh masyarakat, tokoh agama, dan intelijen negara	0 kali	62,500,000	BADAN KESATUAN BANGSA DAN POLITIK
TOTAL								14,969,725,000	10,279,611,972	11,589,751,972						14,098,750,000		

**Penetapan Perubahan Rencana Kerja Pemerintah Daerah (RKPD)
Kabupaten Tulungagung
Tahun 2022**

Kode	Urusan/ Bidang Urusan/ Program/ Kegiatan/ Sub Kegiatan	Indikator Program/ Kegiatan/ Sub Kegiatan	Target Akhir Periode RPJMD	Realisasi Capaian RKPD Tahun 2020	Prakiraan Capaian Target RKPD Tahun 2021	Capaian Kinerja dan Kerangka Pendanaan							Kelompok Sasaran	Prakiraan Maju Rencana Tahun 2023		Perangkat Daerah Penanggung Jawab		
						Target 2022		Pagu Indikatif			Lokasi	Sumber Dana		Prioritas			Target	Pagu Indikatif
						Semula	Menjadi	RKPD 2022	APBD 2022	RKPD 2022 Perubahan				Nasional	Daerah			
1						URUSAN PEMERINTAHAN WAJIB YANG BERKAITAN DENGAN PELAYANAN DASAR												
1	05							18,388,349,000	14,704,589,436	19,592,759,032				24,789,610,350				
1	05	01						13,728,624,000	12,504,589,436	13,013,537,372				77 -	15,021,063,850			
1	05	01	2.01					16,410,000	0	3,680,000				38 dokumen	18,984,000			
1	05	01	2.01	01				4,800,000	0	900,000	Kab. Tulungagung Semua Kecamatan Semua Kelurahan	Dana Transfer Umum- Dana Alokasi Umum		Stabilisasi ketentraman dan ketertiban umum serta peningkatan kualitas pelayanan publik	Pegawai di Satuan Polisi Pamong Praja	12 dokumen	5,200,000	SATUAN POLISI PAMONG PRAJA
1	05	01	2.01	02				270,000	0	900,000	Kab. Tulungagung Semua Kecamatan Semua Kelurahan	Dana Transfer Umum- Dana Alokasi Umum		Stabilisasi ketentraman dan ketertiban umum serta peningkatan kualitas pelayanan publik	Pegawai di Satuan Polisi Pamong Praja	1 dokumen	300,000	SATUAN POLISI PAMONG PRAJA
1	05	01	2.01	03				270,000	0	0	Kab. Tulungagung Semua Kecamatan Semua Kelurahan	Dana Transfer Umum- Dana Alokasi Umum		Stabilisasi ketentraman dan ketertiban umum serta peningkatan kualitas pelayanan publik	Pegawai di Satuan Polisi Pamong Praja	1 dokumen	300,000	SATUAN POLISI PAMONG PRAJA
1	05	01	2.01	04				270,000	0	0	Kab. Tulungagung Semua Kecamatan Semua Kelurahan	Dana Transfer Umum- Dana Alokasi Umum		Stabilisasi ketentraman dan ketertiban umum serta peningkatan kualitas pelayanan publik	Pegawai di Satuan Polisi Pamong Praja	1 dokumen	300,000	SATUAN POLISI PAMONG PRAJA
1	05	01	2.01	05				270,000	0	0	Kab. Tulungagung Semua Kecamatan Semua Kelurahan	Dana Transfer Umum- Dana Alokasi Umum		Stabilisasi ketentraman dan ketertiban umum serta peningkatan kualitas pelayanan publik	Pegawai di Satuan Polisi Pamong Praja	1 dokumen	300,000	SATUAN POLISI PAMONG PRAJA
1	05	01	2.01	06				5,040,000	0	900,000	Kab. Tulungagung Semua Kecamatan Semua Kelurahan	Dana Transfer Umum- Dana Alokasi Umum		Stabilisasi ketentraman dan ketertiban umum serta peningkatan kualitas pelayanan publik	Pegawai di Satuan Polisi Pamong Praja	12 dokumen	6,534,000	SATUAN POLISI PAMONG PRAJA

**Penetapan Perubahan Rencana Kerja Pemerintah Daerah (RKPD)
Kabupaten Tulungagung
Tahun 2022**

Kode	Urusan/ Bidang Urusan/ Program/ Kegiatan/ Sub Kegiatan	Indikator Program/ Kegiatan/ Sub Kegiatan	Target Akhir Periode RPJMD	Realisasi Capaian RKPD Tahun 2020	Prakiraan Capaian Target RKPD Tahun 2021	Capaian Kinerja dan Kerangka Pendanaan						Kelompok Sasaran	Prakiraan Maju Rencana Tahun 2023		Perangkat Daerah Penanggung Jawab			
						Target 2022		Pagu Indikatif			Lokasi		Sumber Dana	Prioritas		Target	Pagu Indikatif	
						Semula	Menjadi	RKPD 2022	APBD 2022	RKPD 2022 Perubahan				Nasional				Daerah
1 05 01 2.01 07	Evaluasi Kinerja Perangkat Daerah	Jumlah dokumen evaluasi kinerja PD				12 dokumen	12 dokumen	5,490,000	0	980,000	Kab. Tulungagung Semua Kecamatan Semua Kelurahan	Dana Transfer Umum- Dana Alokasi Umum	Stabilisasi ketentraman dan ketertiban umum serta peningkatan kualitas pelayanan publik	Pegawai di Satuan Polisi Pamong Praja	12 dokumen	6,050,000	SATUAN POLISI PAMONG PRAJA	
1 05 01 2.02	Administrasi Keuangan Perangkat Daerah	Jumlah dokumen administrasi keuangan	dokumen		dokumen	12 dokumen	38 dokumen	11,723,767,000	11,738,217,228	11,891,897,228					38 dokumen	12,746,400,000		
1 05 01 2.02 01	Penyediaan Gaji dan Tunjangan ASN	Jumlah bulan pemenuhan gaji dan tunjangan ASN				14 bulan	14 bulan	11,456,647,000	11,664,354,228	11,686,354,228	Kab. Tulungagung Semua Kecamatan Semua Kelurahan	Dana Transfer Umum- Dana Alokasi Umum	Memperkuat Stabilitas Polhukhankam Dan Transformasi Pelayanan Publik	Stabilisasi ketentraman dan ketertiban umum serta peningkatan kualitas pelayanan publik	Pegawai di Satuan Polisi Pamong Praja	14 bulan	12,456,000,000	SATUAN POLISI PAMONG PRAJA
1 05 01 2.02 02	Penyediaan Administrasi Pelaksanaan Tugas ASN	Jumlah bulan pemenuhan tunjangan Pengelola Keuangan				9 bulan	9 bulan	267,120,000	73,863,000	205,543,000	Kab. Tulungagung Semua Kecamatan Semua Kelurahan	Dana Transfer Umum- Dana Alokasi Umum	Memperkuat Stabilitas Polhukhankam Dan Transformasi Pelayanan Publik	Stabilisasi ketentraman dan ketertiban umum serta peningkatan kualitas pelayanan publik	Pegawai di Satuan Polisi Pamong Praja	9 bulan	290,400,000	SATUAN POLISI PAMONG PRAJA
1 05 01 2.05	Administrasi Kepegawaian Perangkat Daerah	Jumlah Dokumen Administrasi Kepegawaian PD	dokumen		dokumen	12 dokumen	6 dokumen	264,511,000	2,650,000	143,000,000					6 dokumen	317,020,000		
1 05 01 2.05 02	Pengadaan Pakaian Dinas Beserta Atribut Kelengkapannya	Jumlah pakaian dinas				150 stel	150 stel	190,000,000	0	143,000,000	Kab. Tulungagung Semua Kecamatan Semua Kelurahan	Dana Transfer Umum- Dana Alokasi Umum		Stabilisasi ketentraman dan ketertiban umum serta peningkatan kualitas pelayanan publik	Pegawai Satuan Polisi Pamong Praja	150 stel	235,950,000	SATUAN POLISI PAMONG PRAJA
1 05 01 2.05 09	Pendidikan dan Pelatihan Pegawai Berdasarkan Tugas dan Fungsi	Jumlah pendidikan dan pelatihan formal yang diikuti				1 kali	1 kali	74,511,000	2,650,000	0	Kab. Tulungagung Semua Kecamatan Semua Kelurahan	Dana Transfer Umum- Dana Alokasi Umum		Stabilisasi ketentraman dan ketertiban umum serta peningkatan kualitas pelayanan publik	Pegawai Satuan Polisi Pamong Praja	1 kali	81,070,000	SATUAN POLISI PAMONG PRAJA
1 05 01 2.06	Administrasi Umum Perangkat Daerah	persentase penyediaan administrasi umum yang sesuai SOP	persen		persen	90 persen	100 persen	649,247,000	231,303,000	361,187,200					100 persen	780,005,050		
1 05 01 2.06 01	Penyediaan Komponen Instalasi Listrik/Penerangan Bangunan Kantor	Jumlah Komponen Instalasi Listrik/Penerangan Bangunan Kantor				5 jenis	5 jenis	5,995,300	2,475,000	6,014,200	Kab. Tulungagung Semua Kecamatan Semua Kelurahan	Dana Transfer Umum- Dana Alokasi Umum		Stabilisasi ketentraman dan ketertiban umum serta peningkatan kualitas pelayanan publik	Pegawai Di Satuan Polisi Pamong Praja	5 jenis	6,600,000	SATUAN POLISI PAMONG PRAJA

**Penetapan Perubahan Rencana Kerja Pemerintah Daerah (RKPD)
Kabupaten Tulungagung
Tahun 2022**

Kode	Urusan/ Bidang Urusan/ Program/ Kegiatan/ Sub Kegiatan	Indikator Program/ Kegiatan/ Sub Kegiatan	Target Akhir Periode RPJMD	Realisasi Capaian RKPD Tahun 2020	Prakiraan Capaian Target RKPD Tahun 2021	Capaian Kinerja dan Kerangka Pendanaan							Kelompok Sasaran	Prakiraan Maju Rencana Tahun 2023		Perangkat Daerah Penanggung Jawab		
						Target 2022		Pagu Indikatif			Lokasi	Sumber Dana		Prioritas			Target	Pagu Indikatif
						Semula	Menjadi	RKPD 2022	APBD 2022	RKPD 2022 Perubahan				Nasional	Daerah			
1 05 01 2.06 02	Penyediaan Peralatan dan Perlengkapan Kantor	Jumlah peralatan dan perlengkapan kantor yang tersedia				50 unit	50 unit	136,707,000	20,489,400	35,239,400	Kab. Tulungagung Semua Kecamatan, Semua Kelurahan	Dana Transfer Umum- Dana Alokasi Umum	Stabilisasi ketentraman dan ketertiban umum serta peningkatan kualitas pelayanan publik	Pegawai Di Satuan Polisi Pamong Praja	50 unit	211,780,800	SATUAN POLISI PAMONG PRAJA	
1 05 01 2.06 03	Penyediaan Peralatan Rumah Tangga	Jumlah peralatan rumah tangga yang tersedia				30 unit	30 unit	63,690,000	6,030,000	8,125,000	Kab. Tulungagung Semua Kecamatan, Semua Kelurahan	Dana Transfer Umum- Dana Alokasi Umum	Stabilisasi ketentraman dan ketertiban umum serta peningkatan kualitas pelayanan publik	Pegawai Di Satuan Polisi Pamong Praja	30 unit	159,081,750	SATUAN POLISI PAMONG PRAJA	
1 05 01 2.06 05	Penyediaan Barang Cetak dan Penggandaan	Jumlah barang cetakan dan penggandaan yang tersedia				20000 lembar	20000 lembar	48,079,700	12,290,600	12,290,600	Kab. Tulungagung Semua Kecamatan, Semua Kelurahan	Dana Transfer Umum- Dana Alokasi Umum	Stabilisasi ketentraman dan ketertiban umum serta peningkatan kualitas pelayanan publik	Pegawai Di Satuan Polisi Pamong Praja	20000 lembar	53,542,500	SATUAN POLISI PAMONG PRAJA	
1 05 01 2.06 08	Fasilitasi Kunjungan Tamu	Jumlah Kegiatan Fasilitasi Kunjungan Tamu				20 kali	20 kali	100,500,000	22,540,000	31,540,000	Kab. Tulungagung Semua Kecamatan, Semua Kelurahan	Dana Transfer Umum- Dana Alokasi Umum	Stabilisasi ketentraman dan ketertiban umum serta peningkatan kualitas pelayanan publik	Pegawai Di Satuan Polisi Pamong Praja	20 kali	121,000,000	SATUAN POLISI PAMONG PRAJA	
1 05 01 2.06 09	Penyelenggaraan Rapat Koordinasi dan Konsultasi SKPD	Jumlah koordinasi dan konsultasi ke luar daerah				40 kali	40 kali	294,275,000	167,478,000	267,978,000	Kab. Tulungagung Semua Kecamatan, Semua Kelurahan	Dana Transfer Khusus - Dana Alokasi Khusus Non Fisik	Stabilisasi ketentraman dan ketertiban umum serta peningkatan kualitas pelayanan publik	Pegawai Di Satuan Polisi Pamong Praja	40 kali	228,000,000	SATUAN POLISI PAMONG PRAJA	
1 05 01 2.07	Pengadaan Barang Milik Daerah Penunjang Urusan Pemerintah Daerah	Jumlah barang yang diperoleh	unit		unit	10 unit	10 unit	331,945,000	18,500,000	28,250,000					10 unit	479,724,800		
1 05 01 2.07 05	Pengadaan Mebel	Jumlah mebeleur				4 unit	4 unit	50,600,000	0	9,750,000	Kab. Tulungagung Semua Kecamatan, Semua Kelurahan	Dana Transfer Umum- Dana Alokasi Umum	Stabilisasi ketentraman dan ketertiban umum serta peningkatan kualitas pelayanan publik	Pegawai di Satuan Polisi Pamong Praja	4 unit	60,000,000	SATUAN POLISI PAMONG PRAJA	
1 05 01 2.07 06	Pengadaan Peralatan dan Mesin Lainnya	jumlah peralatan dan mesin lainnya yang dibeli				4 unit	4 unit	161,095,000	18,500,000	18,500,000	Kab. Tulungagung Semua Kecamatan, Semua Kelurahan	Dana Transfer Umum- Dana Alokasi Umum	Stabilisasi ketentraman dan ketertiban umum serta peningkatan kualitas pelayanan publik	Pegawai di Satuan Polisi Pamong Praja	4 unit	298,724,800	SATUAN POLISI PAMONG PRAJA	

**Penetapan Perubahan Rencana Kerja Pemerintah Daerah (RKPD)
Kabupaten Tulungagung
Tahun 2022**

Kode	Urusan/ Bidang Urusan/ Program/ Kegiatan/ Sub Kegiatan	Indikator Program/ Kegiatan/ Sub Kegiatan	Target Akhir Periode RPJMD	Realisasi Capaian RKPD Tahun 2020	Prakiraan Capaian Target RKPD Tahun 2021	Capaian Kinerja dan Kerangka Pendanaan							Kelompok Sasaran	Prakiraan Maju Rencana Tahun 2023		Perangkat Daerah Penanggung Jawab		
						Target 2022		Pagu Indikatif			Lokasi	Sumber Dana		Prioritas			Target	Pagu Indikatif
						Semula	Menjadi	RKPD 2022	APBD 2022	RKPD 2022 Perubahan				Nasional	Daerah			
1 05 01 2.07 09	Pengadaan Gedung Kantor atau Bangunan Lainnya	Jumlah Gedung kantor/bangunan lainnya yang terbangun				1 unit	1 unit	120,250,000	0	0	Kab. Tulungagung Semua Kecamatan Semua Kelurahan	Dana Transfer Umum- Dana Alokasi Umum	Stabilisasi ketentraman dan ketertiban umum serta peningkatan kualitas pelayanan publik	Pegawai di Satuan Polisi Pamong Praja	1 unit	121,000,000	SATUAN POLISI PAMONG PRAJA	
1 05 01 2.08	Penyediaan Jasa Penunjang Urusan Pemerintahan Daerah	Persentase jasa penunjang yang tersedia	%		%	90 %	100 %	332,150,000	248,335,208	290,546,944					100 %	343,430,000		
1 05 01 2.08 01	Penyediaan Jasa Surat Menyurat	Jumlah penyediaan jasa surat menyurat				48 kali	48 kali	2,600,000	0	0	Kab. Tulungagung Semua Kecamatan Semua Kelurahan	Dana Transfer Umum- Dana Alokasi Umum	Stabilisasi ketentraman dan ketertiban umum serta peningkatan kualitas pelayanan publik	Pegawai di Satuan Polisi Pamong Praja	48 kali	2,750,000	SATUAN POLISI PAMONG PRAJA	
1 05 01 2.08 02	Penyediaan Jasa Komunikasi, Sumber Daya Air dan Listrik	jumlah bulan pemenuhan jasa komunikasi, sumber daya iar dan listrik				12 bulan	12 bulan	131,550,000	56,600,000	34,900,000	Kab. Tulungagung Semua Kecamatan Semua Kelurahan	Dana Transfer Umum- Dana Alokasi Umum	Stabilisasi ketentraman dan ketertiban umum serta peningkatan kualitas pelayanan publik	Pegawai di Satuan Polisi Pamong Praja	12 bulan	130,680,000	SATUAN POLISI PAMONG PRAJA	
1 05 01 2.08 04	Penyediaan Jasa Pelayanan Umum Kantor	Jumlah kegiatan jasa pelayanan umum kantor				12 bulan	12 bulan	198,000,000	191,735,208	255,646,944	Kab. Tulungagung Semua Kecamatan Semua Kelurahan	Dana Transfer Umum- Dana Alokasi Umum	Stabilisasi ketentraman dan ketertiban umum serta peningkatan kualitas pelayanan publik	Pegawai di Satuan Polisi Pamong Praja	12 bulan	210,000,000	SATUAN POLISI PAMONG PRAJA	
1 05 01 2.09	Pemeliharaan Barang Milik Daerah Penunjang Urusan Pemerintahan Daerah	Persentase barang milik daerah yang terpelihara	%		%	90 %	100 %	410,594,000	265,584,000	294,976,000					100 %	335,500,000		
1 05 01 2.09 02	Penyediaan Jasa Pemeliharaan, Biaya Pemeliharaan, Pajak, dan Perizinan Kendaraan Dinas Operasional atau Lapangan	Jumlah Kendaraan Dinas Operasional atau lapangan yang terpelihara				24 unit	24 unit	355,594,000	228,894,000	258,286,000	Kab. Tulungagung Semua Kecamatan Semua Kelurahan	Dana Transfer Khusus - Dana Alokasi Khusus Non Fisik	Memperkuat Stabilitas Polhukhankam Dan Transformasi Pelayanan Publik	Stabilisasi ketentraman dan ketertiban umum serta peningkatan kualitas pelayanan publik	Pegawai di Satuan Polisi Pamong Praja	24 unit	275,000,000	SATUAN POLISI PAMONG PRAJA
1 05 01 2.09 06	Pemeliharaan Peralatan dan Mesin Lainnya	jumlah peralatan dan mesin lainnya yang terpelihara				55 unit	55 unit	55,000,000	36,690,000	36,690,000	Kab. Tulungagung Semua Kecamatan Semua Kelurahan	Dana Transfer Umum- Dana Alokasi Umum	Memperkuat Stabilitas Polhukhankam Dan Transformasi Pelayanan Publik	Stabilisasi ketentraman dan ketertiban umum serta peningkatan kualitas pelayanan publik	Pegawai di Satuan Polisi Pamong Praja	55 unit	60,500,000	SATUAN POLISI PAMONG PRAJA

**Penetapan Perubahan Rencana Kerja Pemerintah Daerah (RKPD)
Kabupaten Tulungagung
Tahun 2022**

Kode	Urusan/ Bidang Urusan/ Program/ Kegiatan/ Sub Kegiatan	Indikator Program/ Kegiatan/ Sub Kegiatan	Target Akhir Periode RPJMD	Realisasi Capaian RKPD Tahun 2020	Prakiraan Capaian Target RKPD Tahun 2021	Capaian Kinerja dan Kerangka Pendanaan							Kelompok Sasaran	Prakiraan Maju Rencana Tahun 2023		Perangkat Daerah Penanggung Jawab			
						Target 2022		Pagu Indikatif			Lokasi	Sumber Dana		Prioritas			Target	Pagu Indikatif	
						Semula	Menjadi	RKPD 2022	APBD 2022	RKPD 2022 Perubahan				Nasional	Daerah				
1 05 02	PROGRAM PENINGKATAN KETENTERAMAN DAN KETERTIBAN UMUM	Persentase patroli di wilayah Kab. Tulungagung Presentase penanganan gangguan ketertiban umum dan ketentraman masyarakat	% %		% %		90 % 90 %		3,951,250,000	1,975,000,000	5,541,682,600				90 % 90 %	8,155,796,500			
1 05 02 2.01	Penanganan Gangguan Ketenteraman dan Ketertiban Umum dalam 1 (satu) Daerah Kabupaten/Kota	Persentase patroli di 19 kecamatan Persentase patroli di wilayah Kabupaten Tulungagung	% %		% %		89 % 90 %		3,351,250,000	1,775,000,000	2,685,285,000				89 % 90 %	4,292,796,500			
1 05 02 2.01 01	Pencegahan Gangguan Ketenteraman dan Ketertiban Umum melalui Deteksi Dini dan Cegah Dini, Pembinaan dan Penyuluhan, Pelaksanaan Patroli, Pengamanan, dan Pengawasan	Jumlah dokumen pemetaan dan pengawasan					12 dokumen 12 dokumen		75,000,000	25,000,000	25,000,000	Kab. Tulungagung Semua Kecamatan, Semua Kelurahan	Dana Transfer Umum- Dana Alokasi Umum		Stabilisasi ketentraman dan ketertiban umum serta peningkatan kualitas pelayanan publik	Masyarakat di Kabupaten Tulungagung	12 dokumen	319,792,000	SATUAN POLISI PAMONG PRAJA
1 05 02 2.01 02	Penindakan atas Gangguan Ketenteraman dan Ketertiban Umum Berdasarkan Perda dan Perkada melalui Penertiban dan Penanganan Unjuk Rasa dan Kerusuhan Massa	prosentase Pengamanan, pengawalan dan penindakan aduan gangguan ketentraman dan ketertiban umum					91 % 91 %		2,661,250,000	1,427,870,000	1,918,730,000	Kab. Tulungagung Semua Kecamatan, Semua Kelurahan	Dana Transfer Umum- Dana Alokasi Umum			Masyarakat di Kabupaten Tulungagung	91 %	1,650,000,000	SATUAN POLISI PAMONG PRAJA
1 05 02 2.01 03	Koordinasi Penyelenggaraan Ketentraman dan Ketertiban Umum serta Perlindungan Masyarakat Tingkat Kabupaten/Kota	Jumlah Koordinasi Penyelenggaraan Ketentraman dan Ketertiban Umum serta Perlindungan Masyarakat Tingkat Kabupaten/Kota					12 kali 12 kali		50,000,000	50,000,000	122,500,000	Kab. Tulungagung Semua Kecamatan, Semua Kelurahan	Dana Transfer Khusus - Dana Alokasi Khusus Non Fisik		Stabilisasi ketentraman dan ketertiban umum serta peningkatan kualitas pelayanan publik Stabilisasi ketentraman dan ketertiban umum serta peningkatan kualitas pelayanan publik	Masyarakat di Kabupaten Tulungagung	12 kali	163,960,000	SATUAN POLISI PAMONG PRAJA

**Penetapan Perubahan Rencana Kerja Pemerintah Daerah (RKPD)
Kabupaten Tulungagung
Tahun 2022**

Kode	Urusan/ Bidang Urusan/ Program/ Kegiatan/ Sub Kegiatan	Indikator Program/ Kegiatan/ Sub Kegiatan	Target Akhir Periode RPJMD	Realisasi Capaian RKPD Tahun 2020	Prakiraan Capaian Target RKPD Tahun 2021	Capaian Kinerja dan Kerangka Pendanaan						Kelompok Sasaran	Prakiraan Maju Rencana Tahun 2023		Perangkat Daerah Penanggung Jawab			
						Target 2022		Pagu Indikatif			Lokasi		Sumber Dana	Prioritas		Target	Pagu Indikatif	
						Semula	Menjadi	RKPD 2022	APBD 2022	RKPD 2022 Perubahan				Nasional				Daerah
1.05.02.2.01.04	Pemberdayaan Perlindungan Masyarakat dalam rangka Ketentraman dan Ketertiban Umum	jumlah pemberdayaan dalam Rangka Ketentraman dan Ketertiban Umum				19 kegiatan	19 kegiatan	100,000,000	150,000,000	449,000,000	Kab. Tulungagung Semua Kecamatan, Semua Kelurahan	Dana Transfer Khusus - Dana Alokasi Khusus Non Fisik	Stabilisasi ketentraman dan ketertiban umum serta peningkatan kualitas pelayanan publik Stabilisasi ketentraman dan ketertiban umum serta peningkatan kualitas pelayanan publik	Masyarakat di Kabupaten Tulungagu ng	19 kegiatan	396,638,000	SATUAN POLISI PAMONG PRAJA	
1.05.02.2.01.05	Peningkatan Kapasitas SDM Satuan Polisi Pamongpraja dan Satuan Perlindungan Masyarakat termasuk dalam Pelaksanaan Tugas yang Bernuansa Hak Asasi Manusia	prosentase Peningkatan Kapasitas SDM Satuan Polisi Pamong praja dan Satuan Perlindungan Masyarakat yang dibina				25 %	25 %	200,000,000	0	0	Kab. Tulungagung Semua Kecamatan, Semua Kelurahan	Dana Transfer Umum- Dana Alokasi Umum	Stabilisasi ketentraman dan ketertiban umum serta peningkatan kualitas pelayanan publik Stabilisasi ketentraman dan ketertiban umum serta peningkatan kualitas pelayanan publik	Masyarakat di Kabupaten Tulungagu ng	25 %	438,746,000	SATUAN POLISI PAMONG PRAJA	
1.05.02.2.01.07	Kerjasama antar Lembaga dan Kemitraan dalam Teknik Pencegahan dan Penanganan Gangguan Ketentraman dan Ketertiban Umum	prosentase Kerjasama antar Lembaga dan Kemitraan yang terfasilitasi				85 %	85 %	250,000,000	75,000,000	104,800,000	Kab. Tulungagung Semua Kecamatan, Semua Kelurahan	Dana Transfer Umum- Dana Alokasi Umum	Stabilisasi ketentraman dan ketertiban umum serta peningkatan kualitas pelayanan publik	Masyarakat di Kabupaten Tulungagu ng	85 %	1,282,660,500	SATUAN POLISI PAMONG PRAJA	
1.05.02.2.01.08	Pengadaan dan Pemeliharaan Sarana dan Prasarana Ketentraman dan Ketertiban Umum	Prosentase standar kelengkapan operasional Ketentraman dan Ketertiban Umum				88 %	88 %	15,000,000	47,130,000	65,255,000	Kab. Tulungagung Semua Kecamatan, Semua Kelurahan	Dana Transfer Umum- Dana Alokasi Umum	Stabilisasi ketentraman dan ketertiban umum serta peningkatan kualitas pelayanan publik	Masyarakat di Kabupaten Tulungagu ng	88 %	41,000,000	SATUAN POLISI PAMONG PRAJA	
1.05.02.2.02	Penegakan Peraturan Daerah Kabupaten/Kota dan Peraturan Bupati/Wali Kota	Persentase penegakan Peraturan Daerah dan Peraturan Bupati	persen		persen	90 persen	94 persen	550,000,000	200,000,000	2,856,397,600					94 persen	3,790,400,000		

**Penetapan Perubahan Rencana Kerja Pemerintah Daerah (RKPD)
Kabupaten Tulungagung
Tahun 2022**

Kode	Urusan/ Bidang Urusan/ Program/ Kegiatan/ Sub Kegiatan	Indikator Program/ Kegiatan/ Sub Kegiatan	Target Akhir Periode RPJMD	Realisasi Capaian RKPD Tahun 2020	Prakiraan Capaian Target RKPD Tahun 2021	Capaian Kinerja dan Kerangka Pendanaan							Kelompok Sasaran	Prakiraan Maju Rencana Tahun 2023		Perangkat Daerah Penanggung Jawab		
						Target 2022		Pagu Indikatif			Lokasi	Sumber Dana		Prioritas			Target	Pagu Indikatif
						Semula	Menjadi	RKPD 2022	APBD 2022	RKPD 2022 Perubahan				Nasional	Daerah			
1 05 02 2.02 01	Sosialisasi Penegakan Peraturan Daerah dan Peraturan Bupati/Wali Kota	prosentase perda dan perbup yang disosialisasi				100 %	100 %	50,000,000	0	1,590,620,600	Kab. Tulungagung Semua Kecamatan, Semua Kelurahan	Dana Transfer Khusus - Dana Alokasi Khusus Non Fisik	Stabilisasi ketentraman dan ketertiban umum serta peningkatan kualitas pelayanan publik Stabilisasi ketentraman dan ketertiban umum serta peningkatan kualitas pelayanan publik	Masyarakat di Kabupaten Tulungagu ng	100 %	2,000,000,000	SATUAN POLISI PAMONG PRAJA	
1 05 02 2.02 02	Pengawasan atas Kepatuhan terhadap Pelaksanaan Peraturan Daerah dan Peraturan Bupati/Wali Kota	jumlah dokumen Pengawasan atas Kepatuhan terhadap Pelaksanaan Peraturan Daerah dan Peraturan Bupati/Walikota				12 dokumen	12 dokumen	50,000,000	0	0	Kab. Tulungagung Semua Kecamatan, Semua Kelurahan	Dana Transfer Umum- Dana Alokasi Umum	Stabilisasi ketentraman dan ketertiban umum serta peningkatan kualitas pelayanan publik	Masyarakat di Kabupaten Tulungagu ng	12 dokumen	290,400,000	SATUAN POLISI PAMONG PRAJA	
1 05 02 2.02 03	Penanganan atas Pelanggaran Peraturan Daerah dan Peraturan Bupati/Wali Kota	prosentase Penanganan atas Pelanggaran Peraturan Daerah dan Peraturan Peraturan Bupati/Walikota				95 %	95 %	450,000,000	200,000,000	1,265,777,000	Kab. Tulungagung Semua Kecamatan, Semua Kelurahan	Dana Transfer Khusus - Dana Alokasi Khusus Non Fisik	Stabilisasi ketentraman dan ketertiban umum serta peningkatan kualitas pelayanan publik	Masyarakat di Kabupaten Tulungagu ng	95 %	1,500,000,000	SATUAN POLISI PAMONG PRAJA	
1 05 02 2.03	Pembinaan Penyidik Pegawai Negeri Sipil (PPNS) Kabupaten/Kota	Persentase peningkatan kapasitas PPNS dalam rangka penegakan Perda/Perbup	persen		persen	25 persen	25 persen	50,000,000	0	0					25 persen	72,600,000		
1 05 02 2.03 01	Pengembangan Kapasitas dan Karier PPNS	Persentase peningkatan kapasitas PPNS dalam rangka penegakan Perda/Perbup				25 %	25 %	50,000,000	0	0	Kab. Tulungagung Semua Kecamatan, Semua Kelurahan	Dana Transfer Umum- Dana Alokasi Umum	Stabilisasi ketentraman dan ketertiban umum serta peningkatan kualitas pelayanan publik	PPNS di Satuan Polisi Pamong Paraja	25 %	72,600,000	SATUAN POLISI PAMONG PRAJA	
1 05 04	PROGRAM PENCEGAHAN, PENANGGULANG AN, PENYELAMATAN KEBAKARAN DAN PENYELAMATAN NON KEBAKARAN	Persentase penanganan kasus kebakaran Persentase penanganan kasus kebakaran Persentase Penanganan kasus kebakaran	% % %		% % %	100 % 77 %	100 % 77 %	708,475,000	225,000,000	1,037,539,060					100 % 80 % 77 %	1,612,750,000		

**Penetapan Perubahan Rencana Kerja Pemerintah Daerah (RKPD)
Kabupaten Tulungagung
Tahun 2022**

Kode	Urusan/ Bidang Urusan/ Program/ Kegiatan/ Sub Kegiatan	Indikator Program/ Kegiatan/ Sub Kegiatan	Target Akhir Periode RPJMD	Realisasi Capaian RKPD Tahun 2020	Prakiraan Capaian Target RKPD Tahun 2021	Capaian Kinerja dan Kerangka Pendanaan						Kelompok Sasaran	Prakiraan Maju Rencana Tahun 2023		Perangkat Daerah Penanggung Jawab			
						Target 2022		Pagu Indikatif			Lokasi		Sumber Dana	Prioritas		Target	Pagu Indikatif	
						Semula	Menjadi	RKPD 2022	APBD 2022	RKPD 2022 Perubahan				Nasional				Daerah
1 05 04 2.01	Pencegahan, Pengendalian, Pemadaman, Penyelamatan, dan Penanganan Bahan Berbahaya dan Beracun Kebakaran dalam Daerah Kabupaten/Kota	Persentase penanganan kasus kebakaran Persentase penanganan kasus kebakaran Persentase penanggulangan kebakaran	% persen		% persen	77 77 75 persen	77 80 % 75 persen	638,975,000	225,000,000	1,037,539,060			77 80 % 75 persen	1,442,000,000				
1 05 04 2.01 01	Pencegahan Kebakaran dalam Daerah Kabupaten/Kota	Prosentase Pencegahan Kebakaran yang terfasilitasi				95 %	95 %	158,975,000	25,000,000	424,296,060	Kab. Tulungagung, Semua Kecamatan, Semua Kelurahan		Stabilisasi ketentraman dan ketertiban umum serta peningkatan kualitas pelayanan publik	Masyarakat di Kabupaten Tulungagu ng	95 %	600,000,000	SATUAN POLISI PAMONG PRAJA	
1 05 04 2.01 02	Pemadaman dan Pengendalian Kebakaran dalam Daerah Kabupaten/Kota	prosentase Pemadaman dan Pengendalian Kebakaran dalam Daerah Kabupaten/Kota				95 %	95 %	450,000,000	200,000,000	613,243,000	Kab. Tulungagung, Semua Kecamatan, Semua Kelurahan	Dana Transfer Khusus - Dana Alokasi Khusus Non Fisik	Stabilisasi ketentraman dan ketertiban umum serta peningkatan kualitas pelayanan publik	Masyarakat di Kabupaten Tulungagu ng	95 %	600,000,000	SATUAN POLISI PAMONG PRAJA	
1 05 04 2.01 03	Penyelamatan dan Evakuasi Korban Kebakaran dan Non Kebakaran	prosentase Pemadaman dan Pengendalian Kebakaran dalam Daerah Kabupaten/Kota				100 %	100 %	30,000,000	0	0	Kab. Tulungagung, Semua Kecamatan, Semua Kelurahan	Dana Transfer Umum- Dana Alokasi Umum	Stabilisasi ketentraman dan ketertiban umum serta peningkatan kualitas pelayanan publik	Masyarakat di Kabupaten Tulungagu ng	100 %	242,000,000	SATUAN POLISI PAMONG PRAJA	
1 05 04 2.02	Inspeksi Peralatan Proteksi Kebakaran	Persentase penanggulangan kebakaran	persen		persen	75 persen	75 persen	30,000,000	0	0					75 persen	80,000,000		
1 05 04 2.02 02	Penilaian Sarana Prasarana Proteksi Kebakaran	jumlah dokumen hasil penilaian Sarana Prasarana Proteksi Kebakaran				12 dokumen	12 dokumen	30,000,000	0	0	Kab. Tulungagung, Semua Kecamatan, Semua Kelurahan	Dana Transfer Umum- Dana Alokasi Umum	Stabilisasi ketentraman dan ketertiban umum serta peningkatan kualitas pelayanan publik	Masyarakat di Kabupaten Tulungagu ng	12 dokumen	80,000,000	SATUAN POLISI PAMONG PRAJA	
1 05 04 2.04	Pemberdayaan Masyarakat dalam Pencegahan Kebakaran	Persentase penanggulangan kebakaran	persen		persen	75 persen	75 persen	39,500,000	0	0					75 persen	90,750,000		
1 05 04 2.04 01	Pemberdayaan Masyarakat dalam Pencegahan dan Penanggulangan Kebakaran melalui Sosialisasi dan Edukasi Masyarakat	Jumlah Bantuan Relawan Kebakaran (BALAKAR) yang terbentuk				19 balakar	19 balakar	39,500,000	0	0	Kab. Tulungagung, Semua Kecamatan, Semua Kelurahan	Dana Transfer Umum- Dana Alokasi Umum	Stabilisasi ketentraman dan ketertiban umum serta peningkatan kualitas pelayanan publik	Masyarakat di Kabupaten Tulungagu ng	19 balakar	90,750,000	SATUAN POLISI PAMONG PRAJA	
TOTAL								18,388,349,000	14,704,589,436	19,592,759,032						24,789,610,350		

**Penetapan Perubahan Rencana Kerja Pemerintah Daerah (RKPD)
Kabupaten Tulungagung
Tahun 2022**

Kode	Urusan/ Bidang Urusan/ Program/ Kegiatan/ Sub Kegiatan	Indikator Program/ Kegiatan/ Sub Kegiatan	Target Akhir Periode RPJMD	Realisasi Capaian RKPD Tahun 2020	Prakiraan Capaian Target RKPD Tahun 2021	Capaian Kinerja dan Kerangka Pendanaan						Kelompok Sasaran	Prakiraan Maju Rencana Tahun 2023		Perangkat Daerah Penanggung Jawab				
						Target 2022		Pagu Indikatif			Lokasi		Sumber Dana	Prioritas		Target	Pagu Indikatif		
						Semula	Menjadi	RKPD 2022	APBD 2022	RKPD 2022 Perubahan				Nasional				Daerah	
1						URUSAN PEMERINTAHAN WAJIB YANG BERKAITAN DENGAN PELAYANAN DASAR													
1	06								9,164,836,630	5,922,510,912	17,616,891,212				10,400,164,700				
1	06	01							5,120,578,680	4,141,110,912	4,250,534,912				81 %	5,536,883,800			
1	06	01	2.01						29,560,000	10,394,300	10,394,300				9 dok	32,220,400			
1	06	01	2.01	01					14,350,000	4,670,000	4,670,000	Kab. Tulungagung Semua Kecamatan Semua Kelurahan	Dana Transfer Umum- Dana Alokasi Umum	Meningkatkan Sumber Daya Manusia Yang Berkualitas Dan Berdaya Saing	Stabilisasi ketentraman dan ketertiban umum serta peningkatan kualitas pelayanan publik	Dinas Sosial Kab. Tulungagung	5 dokumen	15,641,500	DINAS SOSIAL
1	06	01	2.01	02					4,470,000	1,770,000	1,770,000	Kab. Tulungagung Semua Kecamatan Semua Kelurahan	Dana Transfer Umum- Dana Alokasi Umum	Meningkatkan Sumber Daya Manusia Yang Berkualitas Dan Berdaya Saing	Stabilisasi ketentraman dan ketertiban umum serta peningkatan kualitas pelayanan publik	Dinas Sosial Kab. Tulungagung	5 dokumen	4,872,300	DINAS SOSIAL
1	06	01	2.01	06					5,370,000	1,884,300	1,884,300	Kab. Tulungagung Semua Kecamatan Semua Kelurahan	Dana Transfer Umum- Dana Alokasi Umum	Meningkatkan Sumber Daya Manusia Yang Berkualitas Dan Berdaya Saing	Stabilisasi ketentraman dan ketertiban umum serta peningkatan kualitas pelayanan publik	Dinas Sosial Kab. Tulungagung	7 dokumen	5,853,300	DINAS SOSIAL
1	06	01	2.01	07					5,370,000	2,070,000	2,070,000	Kab. Tulungagung Semua Kecamatan Semua Kelurahan	Dana Transfer Umum- Dana Alokasi Umum	Meningkatkan Sumber Daya Manusia Yang Berkualitas Dan Berdaya Saing	Stabilisasi ketentraman dan ketertiban umum serta peningkatan kualitas pelayanan publik	Dinas Sosial Kab. Tulungagung	7 dokumen	5,853,300	DINAS SOSIAL
1	06	01	2.02						3,611,326,730	3,453,854,056	3,453,854,056						100 persen	3,927,179,600	
1	06	01	2.02	01					3,529,426,730	3,392,963,056	3,392,963,056	Kab. Tulungagung Semua Kecamatan Semua Kelurahan	Dana Transfer Umum- Dana Alokasi Umum	Meningkatkan Sumber Daya Manusia Yang Berkualitas Dan Berdaya Saing	Stabilisasi ketentraman dan ketertiban umum serta peningkatan kualitas pelayanan publik	Dinas Sosial Kab. Tulungagung	12 bulan	3,847,075,500	DINAS SOSIAL

**Penetapan Perubahan Rencana Kerja Pemerintah Daerah (RKPD)
Kabupaten Tulungagung
Tahun 2022**

Kode	Urusan/ Bidang Urusan/ Program/ Kegiatan/ Sub Kegiatan	Indikator Program/ Kegiatan/ Sub Kegiatan	Target Akhir Periode RPJMD	Realisasi Capaian RKPD Tahun 2020	Prakiraan Capaian Target RKPD Tahun 2021	Capaian Kinerja dan Kerangka Pendanaan							Kelompok Sasaran	Prakiraan Maju Rencana Tahun 2023		Perangkat Daerah Penanggung Jawab		
						Target 2022		Pagu Indikatif			Lokasi	Sumber Dana		Prioritas			Target	Pagu Indikatif
						Semula	Menjadi	RKPD 2022	APBD 2022	RKPD 2022 Perubahan				Nasional	Daerah			
1.06.01.2.02.02	Penyediaan Administrasi Pelaksanaan Tugas ASN	Jumlah dokumen administrasi pelaksanaan tugas ASN				12 dokumen	12 dokumen	74,250,000	56,580,000	56,580,000	Kab. Tulungagung Semua Kecamatan, Semua Kelurahan	Dana Transfer Umum- Dana Alokasi Umum	Meningkatkan Sumber Daya Manusia Yang Berkualitas Dan Berdaya Saing	Stabilisasi ketentraman dan ketertiban umum serta peningkatan kualitas pelayanan publik	Dinas Sosial Kab Tulungagung	12 dokumen	71,765,600	DINAS SOSIAL
1.06.01.2.02.03	Pelaksanaan Penatausahaan dan Pengujian/Verifikasi Keuangan SKPD	Jumlah dokumen verifikasi keuangan SKPD				2 dokumen	2 dokumen	2,250,000	2,250,000	2,250,000	Kab. Tulungagung Semua Kecamatan, Semua Kelurahan	Dana Transfer Umum- Dana Alokasi Umum	Meningkatkan Sumber Daya Manusia Yang Berkualitas Dan Berdaya Saing	Peningkatan kualitas pendidikan	Dinas Sosial Kab Tulungagung	2 dokumen	2,452,500	DINAS SOSIAL
1.06.01.2.02.06	Pengelolaan dan Penyiapan Bahan Tanggapan Pemeriksaan	Jumlah bahan tanggapan pemeriksaan				1 dokumen	1 dokumen	2,100,000	336,000	336,000	Kab. Tulungagung Semua Kecamatan, Semua Kelurahan	Dana Transfer Umum- Dana Alokasi Umum	Meningkatkan Sumber Daya Manusia Yang Berkualitas Dan Berdaya Saing	Stabilisasi ketentraman dan ketertiban umum serta peningkatan kualitas pelayanan publik	Dinas Sosial Kab Tulungagung	1 dokumen	2,289,000	DINAS SOSIAL
1.06.01.2.02.07	Koordinasi dan Penyusunan Laporan Keuangan Bulanan/Triwulanan /Semesteran SKPD	Jumlah laporan keuangan berkala				3 dokumen	3 dokumen	3,300,000	1,725,000	1,725,000	Kab. Tulungagung Semua Kecamatan, Semua Kelurahan	Dana Transfer Umum- Dana Alokasi Umum	Meningkatkan Sumber Daya Manusia Yang Berkualitas Dan Berdaya Saing	Stabilisasi ketentraman dan ketertiban umum serta peningkatan kualitas pelayanan publik	Dinas Sosial Kab Tulungagung	3 dokumen	3,597,000	DINAS SOSIAL
1.06.01.2.05	Administrasi Kepegawaian Perangkat Daerah	Prosentase Pemenuhan Administrasi Kepegawaian PD	persen		persen	100 persen	100 persen	87,050,000	28,600,000	45,500,000						100 persen	95,375,000	
1.06.01.2.05.01	Peningkatan Sarana dan Prasarana Disiplin Pegawai	Jumlah sarana dan prasarana disiplin pegawai				1 unit	1 unit	4,000,000	0	0	Kab. Tulungagung Semua Kecamatan, Semua Kelurahan	Dana Transfer Umum- Dana Alokasi Umum	Meningkatkan Sumber Daya Manusia Yang Berkualitas Dan Berdaya Saing		Dinas Sosial Kab Tulungagung	1 unit	4,360,000	DINAS SOSIAL
1.06.01.2.05.02	Pengadaan Pakaian Dinas Beserta Atribut Kelengkapannya	Jumlah pakaian dinas				90 unit	90 unit	33,050,000	28,600,000	45,500,000	Kab. Tulungagung Semua Kecamatan, Semua Kelurahan	Dana Transfer Umum- Dana Alokasi Umum	Meningkatkan Sumber Daya Manusia Yang Berkualitas Dan Berdaya Saing		Dinas Sosial Kab Tulungagung	90 unit	36,515,000	DINAS SOSIAL
1.06.01.2.05.09	Pendidikan dan Pelatihan Pegawai Berdasarkan Tugas dan Fungsi	Jumlah pendidikan dan pelatihan yang diikuti				5 kegiatan	5 kegiatan	50,000,000	0	0	Kab. Tulungagung Semua Kecamatan, Semua Kelurahan	Dana Transfer Umum- Dana Alokasi Umum	Meningkatkan Sumber Daya Manusia Yang Berkualitas Dan Berdaya Saing		Dinas Sosial Kab Tulungagung	5 kegiatan	54,500,000	DINAS SOSIAL
1.06.01.2.06	Administrasi Umum Perangkat Daerah	Prosentase Pemenuhan Administrasi Umum PD	persen		persen	100 persen	100 persen	613,424,200	252,852,700	345,376,700						100 persen	632,760,600	

**Penetapan Perubahan Rencana Kerja Pemerintah Daerah (RKPD)
Kabupaten Tulungagung
Tahun 2022**

Kode	Urusan/ Bidang Urusan/ Program/ Kegiatan/ Sub Kegiatan	Indikator Program/ Kegiatan/ Sub Kegiatan	Target Akhir Periode RPJMD	Realisasi Capaian RKPD Tahun 2020	Prakiraan Capaian Target RKPD Tahun 2021	Capaian Kinerja dan Kerangka Pendanaan							Kelompok Sasaran	Prakiraan Maju Rencana Tahun 2023		Perangkat Daerah Penanggung Jawab		
						Target 2022		Pagu Indikatif			Lokasi	Sumber Dana		Prioritas			Target	Pagu Indikatif
						Semula	Menjadi	RKPD 2022	APBD 2022	RKPD 2022 Perubahan				Nasional	Daerah			
1.06.01.2.06.01	Penyediaan Komponen Instalasi Listrik/Penerangan Bangunan Kantor	Jumlah Komponen Instalansi Listrik/Penerangan Bangunan Kantor Yang tersedia				57 unit	57 unit	3,623,700	2,862,400	2,862,400	Kab. Tulungagung Semua Kecamatan, Semua Kelurahan	Dana Transfer Umum- Dana Alokasi Umum		Stabilisasi ketentraman dan ketertiban umum serta peningkatan kualitas pelayanan publik	Dinas Sosial Kab Tulungagu ng	57 unit	3,949,900	DINAS SOSIAL
1.06.01.2.06.02	Penyediaan Peralatan dan Perlengkapan Kantor	Jumlah peralatan dan perlengkapan kantor				42 unit	42 unit	108,799,500	52,554,000	93,410,000	Kab. Tulungagung Semua Kecamatan, Semua Kelurahan	Dana Transfer Umum- Dana Alokasi Umum		Stabilisasi ketentraman dan ketertiban umum serta peningkatan kualitas pelayanan publik	Dinas Sosial Kab Tulungagu ng	42 unit	82,621,500	DINAS SOSIAL
1.06.01.2.06.03	Penyediaan Peralatan Rumah Tangga	Jumlah peralatan rumah tangga yang tersedia				25 unit	25 unit	38,755,000	18,118,000	18,118,000	Kab. Tulungagung Semua Kecamatan, Semua Kelurahan	Dana Transfer Umum- Dana Alokasi Umum		Stabilisasi ketentraman dan ketertiban umum serta peningkatan kualitas pelayanan publik	Dinas Sosial Kab Tulungagu ng	25 unit	42,341,000	DINAS SOSIAL
1.06.01.2.06.05	Penyediaan Barang Cetakan dan Penggandaan	jumlah barang cetakan dan penggandaan				10000 eksemplar	111 eksemplar	49,000,000	7,824,300	7,824,300	Kab. Tulungagung Semua Kecamatan, Semua Kelurahan	Dana Transfer Umum- Dana Alokasi Umum		Stabilisasi ketentraman dan ketertiban umum serta peningkatan kualitas pelayanan publik	Dinas Sosial Kab Tulungagu ng	4181 eksemplar	53,410,000	DINAS SOSIAL
1.06.01.2.06.08	Fasilitasi Kunjungan Tamu	Jumlah kegiatan fasilitasi kunjungan tamu				25 kegiatan	25 kegiatan	23,370,000	14,590,000	14,590,000	Kab. Tulungagung Semua Kecamatan, Semua Kelurahan	Dana Transfer Umum- Dana Alokasi Umum		Stabilisasi ketentraman dan ketertiban umum serta peningkatan kualitas pelayanan publik	Dinas Sosial Kab Tulungagu ng	25 kegiatan	25,473,300	DINAS SOSIAL
1.06.01.2.06.09	Penyelenggaraan Rapat Koordinasi dan Konsultasi SKPD	Jumlah kegiatan rapat koordinasi dan konsultasi				25 kegiatan	25 kegiatan	389,876,000	156,904,000	208,572,000	Kab. Tulungagung Semua Kecamatan, Semua Kelurahan	Dana Transfer Umum- Dana Alokasi Umum		Stabilisasi ketentraman dan ketertiban umum serta peningkatan kualitas pelayanan publik	Dinas Sosial Kab Tulungagu ng	25 kegiatan	424,964,900	DINAS SOSIAL
1.06.01.2.07	Pengadaan Barang Milik Daerah Penunjang Urusan Pemerintah Daerah	Prosentase pengadaan barang milik daerah	persen		persen	100 persen	100 persen	302,903,750	0	0						100 persen	330,165,500	
1.06.01.2.07.02	Pengadaan Kendaraan Dinas Operasional atau Lapangan	Jumlah kendaraan dinas operasional atau lapangan yang dibeli				20 unit	20 unit	153,835,000	0	0	Kab. Tulungagung Semua Kecamatan, Semua Kelurahan	Dana Transfer Umum- Dana Alokasi Umum	Meningkatkan Sumber Daya Manusia Yang Berkualitas Dan Berdaya Saing	Stabilisasi ketentraman dan ketertiban umum serta peningkatan kualitas pelayanan publik	Dinas Sosial Kab Tulungagu ng	20 unit	167,680,500	DINAS SOSIAL

**Penetapan Perubahan Rencana Kerja Pemerintah Daerah (RKPD)
Kabupaten Tulungagung
Tahun 2022**

Kode	Urusan/ Bidang Urusan/ Program/ Kegiatan/ Sub Kegiatan	Indikator Program/ Kegiatan/ Sub Kegiatan	Target Akhir Periode RPJMD	Realisasi Capaian RKPD Tahun 2020	Prakiraan Capaian Target RKPD Tahun 2021	Capaian Kinerja dan Kerangka Pendanaan						Kelompok Sasaran	Prakiraan Maju Rencana Tahun 2023		Perangkat Daerah Penanggung Jawab			
						Target 2022		Pagu Indikatif			Lokasi		Sumber Dana	Prioritas		Target	Pagu Indikatif	
						Semula	Menjadi	RKPD 2022	APBD 2022	RKPD 2022 Perubahan				Nasional				Daerah
1.06.01.2.07.05	Pengadaan Mebel	Jumlah mebel yang dibeli				33 buah	33 buah	43,500,000	0	0	Kab. Tulungagung Semua Kecamatan, Semua Kelurahan	Dana Transfer Umum- Dana Alokasi Umum	Meningkatkan Sumber Daya Manusia Yang Berkualitas Dan Berdaya Saing	Stabilisasi ketentraman dan ketertiban umum serta peningkatan kualitas pelayanan publik	Dinas Sosial Kab Tulungagung	33 buah	47,415,000	DINAS SOSIAL
1.06.01.2.07.10	Pengadaan Sarana dan Prasarana Gedung Kantor atau Bangunan Lainnya	Jumlah sarana dan prasarana gedung kantor yang dibeli				1 paket	1 paket	100,000,000	0	0	Kab. Tulungagung Semua Kecamatan, Semua Kelurahan	Dana Transfer Umum- Dana Alokasi Umum	Meningkatkan Sumber Daya Manusia Yang Berkualitas Dan Berdaya Saing	Stabilisasi ketentraman dan ketertiban umum serta peningkatan kualitas pelayanan publik	Dinas Sosial Kab Tulungagung	1 paket	109,000,000	DINAS SOSIAL
1.06.01.2.07.11	Pengadaan Sarana dan Prasarana Pendukung Gedung Kantor atau Bangunan Lainnya	jumlah sarana prasarana pendukung kantor yang dibeli				7 buah	7 buah	5,568,750	0	0	Kab. Tulungagung Semua Kecamatan, Semua Kelurahan	Dana Transfer Umum- Dana Alokasi Umum	Meningkatkan Sumber Daya Manusia Yang Berkualitas Dan Berdaya Saing	Stabilisasi ketentraman dan ketertiban umum serta peningkatan kualitas pelayanan publik	Dinas Sosial Kab Tulungagung	7 buah	6,070,000	DINAS SOSIAL
1.06.01.2.08	Penyediaan Jasa Penunjang Urusan Pemerintahan Daerah	Prosentase Penyediaan Jasa Penunjang Urusan Pemerintah Daerah	persen		persen	100 persen	100 persen	212,163,000	190,337,856	190,337,856						100 persen	231,257,700	
1.06.01.2.08.01	Penyediaan Jasa Surat Menyurat	Jumlah penyediaan jasa surat menyurat				100 kegiatan	100 kegiatan	4,400,000	0	0	Kab. Tulungagung Semua Kecamatan, Semua Kelurahan	Dana Transfer Umum- Dana Alokasi Umum	Meningkatkan Sumber Daya Manusia Yang Berkualitas Dan Berdaya Saing	Stabilisasi ketentraman dan ketertiban umum serta peningkatan kualitas pelayanan publik	Dinas Sosial Kab Tulungagung	100 kegiatan	4,796,000	DINAS SOSIAL
1.06.01.2.08.02	Penyediaan Jasa Komunikasi, Sumber Daya Air dan Listrik	jumlah bulan pemenuhan jasa komunikasi, sumber daya air dan listrik				12 bulan	12 bulan	62,920,000	56,320,000	56,320,000	Kab. Tulungagung Semua Kecamatan, Semua Kelurahan	Dana Transfer Umum- Dana Alokasi Umum	Meningkatkan Sumber Daya Manusia Yang Berkualitas Dan Berdaya Saing	Stabilisasi ketentraman dan ketertiban umum serta peningkatan kualitas pelayanan publik	Dinas Sosial Kab Tulungagung	12 bulan	68,582,800	DINAS SOSIAL
1.06.01.2.08.03	Penyediaan Jasa Peralatan dan Perlengkapan Kantor	jumlah penyediaan jasa peralatan dan perlengkapan kantor				12 kegiatan	12 kegiatan	36,843,000	16,640,000	16,640,000	Kab. Tulungagung Semua Kecamatan, Semua Kelurahan	Dana Transfer Umum- Dana Alokasi Umum	Meningkatkan Sumber Daya Manusia Yang Berkualitas Dan Berdaya Saing	Stabilisasi ketentraman dan ketertiban umum serta peningkatan kualitas pelayanan publik	Dinas Sosial Kab Tulungagung	12 kegiatan	40,158,900	DINAS SOSIAL
1.06.01.2.08.04	Penyediaan Jasa Pelayanan Umum Kantor	Jumlah kegiatan jasa pelayanan umum kantor				12 kegiatan	12 kegiatan	108,000,000	117,377,856	117,377,856	Kab. Tulungagung Semua Kecamatan, Semua Kelurahan	Dana Transfer Umum- Dana Alokasi Umum	Meningkatkan Sumber Daya Manusia Yang Berkualitas Dan Berdaya Saing	Stabilisasi ketentraman dan ketertiban umum serta peningkatan kualitas pelayanan publik	Dinas Sosial Kab Tulungagung	12 kegiatan	117,720,000	DINAS SOSIAL

**Penetapan Perubahan Rencana Kerja Pemerintah Daerah (RKPD)
Kabupaten Tulungagung
Tahun 2022**

Kode	Urusan/ Bidang Urusan/ Program/ Kegiatan/ Sub Kegiatan	Indikator Program/ Kegiatan/ Sub Kegiatan	Target Akhir Periode RPJMD	Realisasi Capaian RKPD Tahun 2020	Prakiraan Capaian Target RKPD Tahun 2021	Capaian Kinerja dan Kerangka Pendanaan						Kelompok Sasaran	Prakiraan Maju Rencana Tahun 2023		Perangkat Daerah Penanggung Jawab			
						Target 2022		Pagu Indikatif			Lokasi		Sumber Dana	Prioritas		Target	Pagu Indikatif	
						Semula	Menjadi	RKPD 2022	APBD 2022	RKPD 2022 Perubahan				Nasional				Daerah
1 06 01 2.09	Pemeliharaan Barang Milik Daerah Penunjang Urusan Pemerintahan Daerah	Prosentase Pemeliharaan Barang Milik Daerah	persen		persen	100 persen	100 persen	264,151,000	205,072,000	205,072,000				100 persen	287,925,000			
1 06 01 2.09 01	Penyediaan Jasa Pemeliharaan, Biaya Pemeliharaan dan Pajak Kendaraan Perorangan Dinas atau Kendaraan Dinas Jabatan	Jumlah pemeliharaan dan perizinan Kendaraan Dinas Jabatan				12 bulan	12 bulan	98,292,000	98,292,000	98,292,000	Kab. Tulungagung Semua Kecamatan, Semua Kelurahan	Dana Transfer Umum- Dana Alokasi Umum		Stabilisasi ketentraman dan ketertiban umum serta peningkatan kualitas pelayanan publik	Dinas Sosial Kab Tulungagu ng	12 bulan	107,138,500	DINAS SOSIAL
1 06 01 2.09 02	Penyediaan Jasa Pemeliharaan, Biaya Pemeliharaan, Pajak, dan Perizinan Kendaraan Dinas Operasional atau Lapangan	jumlah pemeliharaan dan perizinan kendaraan dinas/ operasional				12 bulan	12 bulan	91,859,000	39,280,000	39,280,000	Kab. Tulungagung Semua Kecamatan, Semua Kelurahan	Dana Transfer Umum- Dana Alokasi Umum		Stabilisasi ketentraman dan ketertiban umum serta peningkatan kualitas pelayanan publik	Dinas Sosial Kab Tulungagu ng	12 bulan	100,126,500	DINAS SOSIAL
1 06 01 2.09 05	Pemeliharaan Mebel	jumlah mebeler yang dipelihara				30 unit	30 unit	4,000,000	0	0	Kab. Tulungagung Semua Kecamatan, Semua Kelurahan	Dana Transfer Umum- Dana Alokasi Umum		Stabilisasi ketentraman dan ketertiban umum serta peningkatan kualitas pelayanan publik	Dinas Sosial Kab Tulungagu ng	30 unit	4,360,000	DINAS SOSIAL
1 06 01 2.09 09	Pemeliharaan/Reha bilitasi Gedung Kantor dan Bangunan Lainnya	jumlah gedung kantor yang dipelihara				2 unit	2 unit	70,000,000	67,500,000	67,500,000	Kab. Tulungagung Semua Kecamatan, Semua Kelurahan	Dana Transfer Umum- Dana Alokasi Umum		Stabilisasi ketentraman dan ketertiban umum serta peningkatan kualitas pelayanan publik	Dinas Sosial Kab Tulungagu ng	2 unit	76,300,000	DINAS SOSIAL
1 06 02	PROGRAM PEMBERDAYAAN SOSIAL	Prosentase PPKS yang terfasilitasi dengan program pemberdayaan	%		%	29 %	29 %	1,560,187,300	600,000,000	638,583,000					29 %	1,700,603,800		
1 06 02 2.02	Pengumpulan Sumbangan dalam Daerah Kabupaten/Kota	Jumlah Izin Atau Rekom Pengumpulan Undian Berhadiah	100 dok		100 dok		100 dok	38,500,000	0	0					100 dok	41,965,000		
1 06 02 2.02 01	Koordinasi dan Sinkronisasi Penerbitan Izin Undian Gratis Berhadiah dan Pengumpulan Uang atau Barang	jumlah kegitan koordinasi penerbitan Ijin undian gratis berhadiah dan pengupulan uang atau barang				2 kali	100 dokumen	38,500,000	0	0	Kab. Tulungagung Semua Kecamatan, Semua Kelurahan	Dana Transfer Umum- Dana Alokasi Umum	Memperkuat Ketahanan Ekonomi Untuk Pertumbuhan Yang Berkualitas dan Berkeadilan	Kabupaten Tulungagu ng	100 dokumen	41,965,000	DINAS SOSIAL	
1 06 02 2.03	Pengembangan Potensi Sumber Kesejahteraan Sosial Daerah Kabupaten/Kota	jumlah PSKS berbasis keluarga fakir miskin (KUBE) yang mendapatkan upaya pemberdayaan sosial	lembaga		lembaga	612 orang	291 lembaga	1,521,687,300	600,000,000	638,583,000					291 lembaga	1,658,638,800		

**Penetapan Perubahan Rencana Kerja Pemerintah Daerah (RKPD)
Kabupaten Tulungagung
Tahun 2022**

Kode	Urusan/ Bidang Urusan/ Program/ Kegiatan/ Sub Kegiatan	Indikator Program/ Kegiatan/ Sub Kegiatan	Target Akhir Periode RPJMD	Realisasi Capaian RKPD Tahun 2020	Prakiraan Capaian Target RKPD Tahun 2021	Capaian Kinerja dan Kerangka Pendanaan							Kelompok Sasaran	Prakiraan Maju Rencana Tahun 2023		Perangkat Daerah Penanggung Jawab		
						Target 2022		Pagu Indikatif			Lokasi	Sumber Dana		Prioritas			Target	Pagu Indikatif
						Semula	Menjadi	RKPD 2022	APBD 2022	RKPD 2022 Perubahan				Nasional	Daerah			
1.06.02.2.03.01	Peningkatan Kemampuan Potensi Pekerja Sosial Masyarakat Kewenangan Kabupaten/Kota	jumlah PSKS yang melaksanakan pelayanan sosial				271 orang	271 orang	348,453,000	0	0	Kab. Tulungagung Semua Kecamatan Semua Kelurahan	Dana Transfer Umum- Dana Alokasi Umum	Stabilisasi ketentraman dan ketertiban umum serta peningkatan kualitas pelayanan publik	Kabupaten Tulungagung	271 orang	379,813,500	DINAS SOSIAL	
1.06.02.2.03.02	Peningkatan Kemampuan Potensi Tenaga Kesejahteraan Sosial Kecamatan Kewenangan Kabupaten/Kota	jumlah TSKK yang melaksanakan layanan sosial				19 orang	19 orang	204,390,000	225,000,000	225,000,000	Kab. Tulungagung Semua Kecamatan Semua Kelurahan	Dana Transfer Umum- Dana Alokasi Umum	Stabilisasi ketentraman dan ketertiban umum serta peningkatan kualitas pelayanan publik	Kabupaten Tulungagung	19 orang	222,785,000	DINAS SOSIAL	
1.06.02.2.03.03	Peningkatan Kemampuan Potensi Sumber Kesejahteraan Sosial Keluarga Kewenangan Kabupaten/Kota	jumlah p2wkss yang melaksanakan usaha kesejahteraan sosial				5 lembaga	5 lembaga	117,810,000	0	0	Kab. Tulungagung Semua Kecamatan Semua Kelurahan	Dana Transfer Umum- Dana Alokasi Umum	Stabilisasi ketentraman dan ketertiban umum serta peningkatan kualitas pelayanan publik	Kabupaten Tulungagung	5 lembaga	128,412,900	DINAS SOSIAL	
1.06.02.2.03.04	Peningkatan Kemampuan Potensi Sumber Kesejahteraan Sosial Kelembagaan Masyarakat Kewenangan Kabupaten/Kota	jumlah PSKS kelembagaan yang melaksanakan usaha kesejahteraan sosial				13 lembaga	13 lembaga	804,724,300	375,000,000	413,583,000	Kab. Tulungagung Semua Kecamatan Semua Kelurahan	Dana Transfer Umum- Dana Alokasi Umum	Stabilisasi ketentraman dan ketertiban umum serta peningkatan kualitas pelayanan publik	Kabupaten Tulungagung	13 lembaga	877,149,500	DINAS SOSIAL	
1.06.02.2.03.05	Peningkatan Kemampuan Sumber Daya Manusia dan Penguatan Lembaga Konsultasi Kesejahteraan Keluarga (LK3)	jumlah kegiatan bimtek penguatan sumber daya manusia LK3				1 BIMTEK	1 BIMTEK	46,310,000	0	0	Kab. Tulungagung Semua Kecamatan Semua Kelurahan	Dana Transfer Umum- Dana Alokasi Umum	Stabilisasi ketentraman dan ketertiban umum serta peningkatan kualitas pelayanan publik	Kabupaten Tulungagung	1 BIMTEK	50,477,900	DINAS SOSIAL	
1.06.03	PROGRAM PENANGANAN WARGA NEGARA MIGRAN KORBAN TINDAK KEKERASAN	Prosentase Warga Negara Migran korban tindak kekerasan yang tertangani	Persen		Persen	100 Persen	100 Persen	48,660,000	0	0					100 Persen	53,039,400		
1.06.03.2.01	Pemulangan Warga Negara Migran Korban Tindak Kekerasan dari Titik Debarkasi di Daerah Kabupaten/Kota untuk dipulangkan ke Desa/Kelurahan Asal	Jumlah Warga Negara Migran Korban Tindak kekerasan yang tertangani	orang		orang	50 orang	50 orang	48,660,000	0	0					50 orang	53,039,400		

**Penetapan Perubahan Rencana Kerja Pemerintah Daerah (RKPD)
Kabupaten Tulungagung
Tahun 2022**

Kode	Urusan/ Bidang Urusan/ Program/ Kegiatan/ Sub Kegiatan	Indikator Program/ Kegiatan/ Sub Kegiatan	Target Akhir Periode RPJMD	Realisasi Capaian RKPD Tahun 2020	Prakiraan Capaian Target RKPD Tahun 2021	Capaian Kinerja dan Kerangka Pendanaan								Kelompok Sasaran	Prakiraan Maju Rencana Tahun 2023		Perangkat Daerah Penanggung Jawab	
						Target 2022		Pagu Indikatif			Lokasi	Sumber Dana	Prioritas		Target	Pagu Indikatif		
						Semula	Menjadi	RKPD 2022	APBD 2022	RKPD 2022 Perubahan			Nasional					Daerah
1.06.03.2.01.01	Fasilitasi Pemulangan Warga Negara Migran Korban Tindak Kekerasan dari Titik Debarkasi di Daerah Kabupaten/Kota untuk dipulangkan ke Desa/Kelurahan Asal	jumlah warga negara migran korban tindak kekerasan yang tertangani				50 orang	50 orang	48,660,000	0	0	Kab. Tulungagung Semua Kecamatan, Semua Kelurahan	Dana Transfer Umum- Dana Alokasi Umum	Meningkatkan Sumber Daya Manusia Yang Berkualitas Dan Berdaya Saing	Kabupaten Tulungagung	50 orang	53,039,400	DINAS SOSIAL	
1.06.04	PROGRAM REHABILITASI SOSIAL	Persentase PPKS yang mendapat pelayanan Rehabilitasi Sosial	%		%	100 %	100 %	1,378,207,650	200,000,000	257,000,000					100 %	1,502,246,500		
1.06.04.2.01	Rehabilitasi Sosial Dasar Penyandang Disabilitas Terlantar, Anak Terlantar, Lanjut Usia Terlantar, serta Gelandangan Pengemis di Luar Panti Sosial	Jumlah Penyandang Disabilitas Terlantar, Anak Terlantar, Lanjut Usia Terlantar serta Gelandangan Pengemis yang terpenuhi kebutuhan dasarnya	orang		orang	500 orang	1515 orang	1,290,031,650	175,000,000	232,000,000					1515 orang	1,406,134,600		
1.06.04.2.01.01	Penyediaan Permakanan	jumlah paket bantuan permakanan yang diberikan kepada penyandang disabilitas terlantar, anak terlantar, lanjut usia terlantar serta gelandangan				120 paket	120 paket	264,000,000	25,000,000	25,000,000	Kab. Tulungagung Semua Kecamatan, Semua Kelurahan	Dana Transfer Umum- Dana Alokasi Umum	Meningkatkan Sumber Daya Manusia Yang Berkualitas Dan Berdaya Saing	Kabupaten Tulungagung	120 paket	287,760,000	DINAS SOSIAL	
1.06.04.2.01.02	Penyediaan Sandang	jumlah paket bantuan sandang yang diberikan kepada penyandang disabilitas terlantar, anak terlantar, lanjut usia terlantar serta gelandangan				300 paket	300 paket	44,000,000	0	0	Kab. Tulungagung Semua Kecamatan, Semua Kelurahan	Dana Transfer Umum- Dana Alokasi Umum	Meningkatkan Sumber Daya Manusia Yang Berkualitas Dan Berdaya Saing	Kabupaten Tulungagung	300 paket	47,960,000	DINAS SOSIAL	
1.06.04.2.01.03	Penyediaan Alat Bantu	jumlah penyandang disabilitas yang mendapatkan alat bantu				25 orang	25 orang	194,653,750	0	0	Kab. Tulungagung Semua Kecamatan, Semua Kelurahan	Dana Transfer Umum- Dana Alokasi Umum	Meningkatkan Sumber Daya Manusia Yang Berkualitas Dan Berdaya Saing	Kabupaten Tulungagung	25 orang	212,172,600	DINAS SOSIAL	
1.06.04.2.01.05	Pemberian Bimbingan Fisik, Mental, Spiritual, dan Sosial	jumlah PPKS penyandang disabilitas yang mendapatkan pelayanan bimbingan dan fisik, mental, spiritual dan sosial				100 orang	100 orang	54,372,900	0	0	Kab. Tulungagung Semua Kecamatan, Semua Kelurahan	Dana Transfer Umum- Dana Alokasi Umum	Meningkatkan Sumber Daya Manusia Yang Berkualitas Dan Berdaya Saing	Kabupaten Tulungagung	100 orang	59,266,500	DINAS SOSIAL	
1.06.04.2.01.11	Pemberian Pelayanan Penelusuran Keluarga	Jumlah pelayanan penelusuran keluarga				50 keluarga	50 keluarga	13,800,000	0	0	Kab. Tulungagung Semua Kecamatan, Semua Kelurahan	Dana Transfer Umum- Dana Alokasi Umum	Meningkatkan Sumber Daya Manusia Yang Berkualitas Dan Berdaya Saing	Kabupaten Tulungagung	50 keluarga	15,042,000	DINAS SOSIAL	

**Penetapan Perubahan Rencana Kerja Pemerintah Daerah (RKPD)
Kabupaten Tulungagung
Tahun 2022**

Kode	Urusan/ Bidang Urusan/ Program/ Kegiatan/ Sub Kegiatan	Indikator Program/ Kegiatan/ Sub Kegiatan	Target Akhir Periode RPJMD	Realisasi Capaian RKPD Tahun 2020	Prakiraan Capaian Target RKPD Tahun 2021	Capaian Kinerja dan Kerangka Pendanaan							Kelompok Sasaran	Prakiraan Maju Rencana Tahun 2023		Perangkat Daerah Penanggung Jawab		
						Target 2022		Pagu Indikatif			Lokasi	Sumber Dana		Prioritas			Target	Pagu Indikatif
						Semula	Menjadi	RKPD 2022	APBD 2022	RKPD 2022 Perubahan				Nasional	Daerah			
1.06.04.2.01.12	Pemberian Layanan Rujukan	jumlah PPKS yang mendapatkan layanan rujukan rehabilitasi sosial lanjutan				30 orang	30 orang	719,205,000	150,000,000	207,000,000	Kab. Tulungagung Semua Kecamatan, Semua Kelurahan	Dana Transfer Umum- Dana Alokasi Umum	Meningkatkan Sumber Daya Manusia Yang Berkualitas Dan Berdaya Saing	Kabupaten Tulungagung	30 orang	783,933,500	DINAS SOSIAL	
1.06.04.2.02	Rehabilitasi Sosial Penyandang Masalah Kesejahteraan Sosial (PMKS) Lainnya Bukan Korban HIV/AIDS dan NAPZA di Luar Panti Sosial	jumlah PPKS selain anak, disabilitas dan lansia yang mendapatkan pelayanan dan rehabilitasi sosial	orang		orang	20 orang	590 orang	88,176,000	25,000,000	25,000,000					590 orang	96,111,900		
1.06.04.2.02.03	Penyediaan Permakanan	Jumlah paket bantuan permakanan yang diberikan kepada PPKS lainnya bukan korban HIV/AIDS dan NAPZA				100 paket	100 paket	15,500,000	25,000,000	25,000,000	Kab. Tulungagung Semua Kecamatan, Semua Kelurahan	Dana Transfer Umum- Dana Alokasi Umum		Kabupaten Tulungagung	100 paket	16,895,000	DINAS SOSIAL	
1.06.04.2.02.04	Penyediaan Sandang	jumlah paket bantuan sandang yang diberikan kepada PPKS lainnya bukan korban HIV/AIDS dan NAPZA				200 paket	200 paket	11,000,000	0	0	Kab. Tulungagung Semua Kecamatan, Semua Kelurahan	Dana Transfer Umum- Dana Alokasi Umum		Kabupaten Tulungagung	200 paket	11,990,000	DINAS SOSIAL	
1.06.04.2.02.07	Pemberian Bimbingan Fisik, Mental, Spiritual, dan Sosial	jumlah PPKS disabilitas dan lansia yang mendapat pelayanan bimbingan fisik, mental, spiritual dan sosial				100 orang	100 orang	6,580,000	0	0	Kab. Tulungagung Semua Kecamatan, Semua Kelurahan	Dana Transfer Umum- Dana Alokasi Umum		Kabupaten Tulungagung	100 orang	7,172,200	DINAS SOSIAL	
1.06.04.2.02.13	Pemberian Layanan Rujukan	jumlah PPKS lainnya bukan korban HIV/AIDS dan NAPZA yang mendapatkan layanan rujukan rehabilitasi sosial lanjutan				50 orang	50 orang	31,860,000	0	0	Kab. Tulungagung Semua Kecamatan, Semua Kelurahan	Dana Transfer Umum- Dana Alokasi Umum		Kabupaten Tulungagung	50 orang	34,727,400	DINAS SOSIAL	
1.06.04.2.02.14	Kerjasama antar Lembaga dan Kemitraan dalam Pelaksanaan Rehabilitasi Sosial Kabupaten/Kota	jumlah koordinasi dalam rangka pelaksanaan kerjasama rehabilitasi sosial				40 kali	40 kali	23,236,000	0	0	Kab. Tulungagung Semua Kecamatan, Semua Kelurahan	Dana Transfer Umum- Dana Alokasi Umum		Kabupaten Tulungagung	40 kali	25,327,300	DINAS SOSIAL	
1.06.05	PROGRAM PERLINDUNGAN DAN JAMINAN SOSIAL	Persentase PPKS yang mendapatkan Jaminan pemenuhan kebutuhan dasar	%		%	100 %	100 %	581,393,000	811,400,000	12,297,576,300					100 %	1,088,758,500		
1.06.05.2.01	Pemeliharaan Anak-Anak Terlantar	Prosentase Anak Terlantar yang terpenuhi kebutuhan dasarnya	persen		persen	100 persen	100 persen	172,554,000	0	0					100 persen	188,083,900		

**Penetapan Perubahan Rencana Kerja Pemerintah Daerah (RKPD)
Kabupaten Tulungagung
Tahun 2022**

Kode	Urusan/ Bidang Urusan/ Program/ Kegiatan/ Sub Kegiatan	Indikator Program/ Kegiatan/ Sub Kegiatan	Target Akhir Periode RPJMD	Realisasi Capaian RKPD Tahun 2020	Prakiraan Capaian Target RKPD Tahun 2021	Capaian Kinerja dan Kerangka Pendanaan							Kelompok Sasaran	Prakiraan Maju Rencana Tahun 2023		Perangkat Daerah Penanggung Jawab		
						Target 2022		Pagu Indikatif			Lokasi	Sumber Dana		Prioritas			Target	Pagu Indikatif
						Semula	Menjadi	RKPD 2022	APBD 2022	RKPD 2022 Perubahan				Nasional	Daerah			
1 06 05 2.01 01	Penjangkauan Anak-Anak Terlantar	jumlah anak terlantar yang mendapatkan pelayanan				200 anak	200 anak	71,540,000	0	0	Kab. Tulungagung Semua Kecamatan Semua Kelurahan	Dana Transfer Umum- Dana Alokasi Umum	Stabilisasi ketentraman dan ketertiban umum serta peningkatan kualitas pelayanan publik	Kabupaten Tulungagung	200 anak	77,978,600	DINAS SOSIAL	
1 06 05 2.01 02	Rujukan Anak-Anak Terlantar	jumlah anak terlantar yang mendapatkan rujukan				20 anak	20 anak	49,394,000	0	0	Kab. Tulungagung Semua Kecamatan Semua Kelurahan	Dana Transfer Umum- Dana Alokasi Umum	Stabilisasi ketentraman dan ketertiban umum serta peningkatan kualitas pelayanan publik	Kabupaten Tulungagung	20 anak	53,839,500	DINAS SOSIAL	
1 06 05 2.01 03	Pemantauan terhadap Pelaksanaan Pemeliharaan Anak Terlantar	jumlah monev kepada anak yang terlantar yang dilaksanakan				200 kali	200 kali	51,620,000	0	0	Kab. Tulungagung Semua Kecamatan Semua Kelurahan	Dana Transfer Umum- Dana Alokasi Umum	Stabilisasi ketentraman dan ketertiban umum serta peningkatan kualitas pelayanan publik	Kabupaten Tulungagung	200 kali	56,265,800	DINAS SOSIAL	
1 06 05 2.02	Pengelolaan Data Fakir Miskin Cakupan Daerah Kabupaten/Kota	Jumlah data desa / kelurahan yang diverifikasi	271 data		271 data		271 data	408,839,000	811,400,000	12,297,576,300					271 data	900,674,600		
1 06 05 2.02 01	Pendataan Fakir Miskin Cakupan Daerah Kabupaten/Kota	jumlah data desa/kelurahan yang diverifikasi				271 data	271 data	105,463,000	150,000,000	225,000,000	Kab. Tulungagung Semua Kecamatan Semua Kelurahan	PENDAPATAN ASLI DAERAH (PAD)	Stabilisasi ketentraman dan ketertiban umum serta peningkatan kualitas pelayanan publik	Kabupaten Tulungagung	271 data	114,954,700	DINAS SOSIAL	
1 06 05 2.02 02	Pengelolaan Data Fakir Miskin Cakupan Daerah Kabupaten/Kota	jumlah sarana dan prasarana pengelolaan data				5 unit	5 unit	53,376,000	0	0	Kab. Tulungagung Semua Kecamatan Semua Kelurahan	Dana Transfer Umum- Dana Alokasi Umum	Stabilisasi ketentraman dan ketertiban umum serta peningkatan kualitas pelayanan publik	Kabupaten Tulungagung	5 unit	58,179,900	DINAS SOSIAL	
1 06 05 2.02 03	Fasilitasi Bantuan Sosial Kesejahteraan Keluarga	jumlah bantuan sosial kesejahteraan keluarga yang terfasilitasi				1000 paket	1675 paket	250,000,000	661,400,000	12,072,576,300	Kab. Tulungagung Semua Kecamatan Semua Kelurahan	Dana Transfer Umum - Dana Alokasi Umum	Stabilisasi ketentraman dan ketertiban umum serta peningkatan kualitas pelayanan publik	Kabupaten Tulungagung	1675 paket	727,540,000	DINAS SOSIAL	
1 06 06	PROGRAM PENANGANAN BENCANA	Prosentase korban bencana alam dan bencana sosial yang terpenuhi kebutuhan dasarnya	Persen		Persen	100 Persen	100 Persen	366,910,000	150,000,000	150,000,000					100 Persen	399,931,700		
1 06 06 2.01	Perlindungan Sosial Korban Bencana Alam dan Sosial Kabupaten/Kota	jumlah korban bencana alam dan bencana sosial yang terpenuhi kebutuhan dasarnya	orang		orang	350 orang	350 orang	277,330,000	50,000,000	50,000,000					350 orang	302,289,500		

**Penetapan Perubahan Rencana Kerja Pemerintah Daerah (RKPD)
Kabupaten Tulungagung
Tahun 2022**

Kode	Urusan/ Bidang Urusan/ Program/ Kegiatan/ Sub Kegiatan	Indikator Program/ Kegiatan/ Sub Kegiatan	Target Akhir Periode RPJMD	Realisasi Capaian RKPD Tahun 2020	Prakiraan Capaian Target RKPD Tahun 2021	Capaian Kinerja dan Kerangka Pendanaan							Kelompok Sasaran	Prakiraan Maju Rencana Tahun 2023		Perangkat Daerah Penanggung Jawab		
						Target 2022		Pagu Indikatif			Lokasi	Sumber Dana		Prioritas			Target	Pagu Indikatif
						Semula	Menjadi	RKPD 2022	APBD 2022	RKPD 2022 Perubahan				Nasional	Daerah			
1.06.06.2.01.01	Penyediaan Makanan	jumlah bantuan makanan yang diberikan kepada KBA/KBS				350 paket	350 paket	149,830,000	50,000,000	50,000,000	Kab. Tulungagung Semua Kecamatan Semua Kelurahan	Dana Transfer Umum- Dana Alokasi Umum			Kabupaten Tulungagung	350 paket	163,314,500	DINAS SOSIAL
1.06.06.2.01.02	Penyediaan Sandang	jumlah bantuan pakaian yang diberikan kepada KBA/KBS				350 PAKET	350 PAKET	67,500,000	0	0	Kab. Tulungagung Semua Kecamatan Semua Kelurahan	Dana Transfer Umum- Dana Alokasi Umum			Kabupaten Tulungagung	350 PAKET	73,575,000	DINAS SOSIAL
1.06.06.2.01.04	Penanganan Khusus bagi Kelompok Rentan	jumlah tenaga pendamping kelompok rentan				5 orang	5 orang	60,000,000	0	0	Kab. Tulungagung Semua Kecamatan Semua Kelurahan	Dana Transfer Umum- Dana Alokasi Umum			Kabupaten Tulungagung	5 orang	65,400,000	DINAS SOSIAL
1.06.06.2.02	Penyelenggaraan Pemberdayaan Masyarakat terhadap Kesiapsiagaan Bencana Kabupaten/Kota	Jumlah kampung siaga bencana	desa		desa	2 desa	2 desa	89,580,000	100,000,000	100,000,000						2 desa	97,642,200	
1.06.06.2.02.01	Koordinasi, Sosialisasi dan Pelaksanaan Kampung Siaga Bencana	frekuensi koordinasi sosialisasi kampung siaga bencana				7 kali	7 kali	21,330,000	0	0	Kab. Tulungagung Semua Kecamatan Semua Kelurahan	Dana Transfer Umum- Dana Alokasi Umum			Kabupaten Tulungagung	7 kali	23,249,700	DINAS SOSIAL
1.06.06.2.02.02	Koordinasi, Sosialisasi dan Pelaksanaan Taruna Siaga Bencana	frekuensi koordinasi dan sosialisasi tagana				5 kali	5 kali	68,250,000	100,000,000	100,000,000	Kab. Tulungagung Semua Kecamatan Semua Kelurahan	Dana Transfer Umum- Dana Alokasi Umum	Stabilisasi ketentraman dan ketertiban umum serta peningkatan kualitas pelayanan publik		Kabupaten Tulungagung	5 kali	74,392,500	DINAS SOSIAL
1.06.07	PROGRAM PENGELOLAAN TAMAN MAKAM PAHLAWAN	Persentase taman makam pahlawan yang terkelola dengan baik	%		%	100 %	100 %	108,900,000	20,000,000	23,197,000						100 %	118,701,000	
1.06.07.2.01	Pemeliharaan Taman Makam Pahlawan Nasional Kabupaten/Kota	Prosentase terciptanya fungsi TMP sebagai sarana pelestarian nilai - nilai kepahlawanan / keperintisan	persen		persen	100 persen	100 persen	108,900,000	20,000,000	23,197,000						100 persen	118,701,000	
1.06.07.2.01.01	Rehabilitasi Sarana dan Prasarana Taman Makam Pahlawan Nasional Kabupaten/Kota	jumlah paket kegiatan rehab sarana prasarana TMP				12 bulan	12 bulan	55,000,000	0	0	Kab. Tulungagung Semua Kecamatan Semua Kelurahan	Dana Transfer Umum- Dana Alokasi Umum	Meningkatkan Sumber Daya Manusia Yang Berkualitas Dan Berdaya Saing		kabupaten tulungagung	12 bulan	59,950,000	DINAS SOSIAL

**Penetapan Perubahan Rencana Kerja Pemerintah Daerah (RKPD)
Kabupaten Tulungagung
Tahun 2022**

Kode	Urusan/ Bidang Urusan/ Program/ Kegiatan/ Sub Kegiatan	Indikator Program/ Kegiatan/ Sub Kegiatan	Target Akhir Periode RPJMD	Realisasi Capaian RKPD Tahun 2020	Prakiraan Capaian Target RKPD Tahun 2021	Capaian Kinerja dan Kerangka Pendanaan							Kelompok Sasaran	Prakiraan Maju Rencana Tahun 2023		Perangkat Daerah Penanggung Jawab		
						Target 2022		Pagu Indikatif			Lokasi	Sumber Dana		Prioritas			Target	Pagu Indikatif
						Semula	Menjadi	RKPD 2022	APBD 2022	RKPD 2022 Perubahan				Nasional	Daerah			
1.06.07.2.01.02	Pemeliharaan Taman Makam Pahlawan Nasional Kabupaten/Kota	jumlah kegiatan pemeliharaan TMP				12 kegiatan	12 kegiatan	34,100,000	20,000,000	23,197,000	Kab. Tulungagung Semua Kecamatan, Semua Kelurahan	Dana Transfer Umum- Dana Alokasi Umum	Meningkatkan Sumber Daya Manusia Yang Berkualitas Dan Berdaya Saing	Stabilisasi ketentraman dan ketertiban umum serta peningkatan kualitas pelayanan publik	kabupaten tulungagung	12 kegiatan	37,169,000	DINAS SOSIAL
1.06.07.2.01.03	Pengamanan Taman Makam Pahlawan Nasional Kabupaten/Kota	jumlah kegiatan pengamanan TMP				12 kegiatan	12 kegiatan	19,800,000	0	0	Kab. Tulungagung Semua Kecamatan, Semua Kelurahan	Dana Transfer Umum- Dana Alokasi Umum	Meningkatkan Sumber Daya Manusia Yang Berkualitas Dan Berdaya Saing		kabupaten tulungagung	12 kegiatan	21,582,000	DINAS SOSIAL
TOTAL								9,164,836,630	5,922,510,912	17,616,891,212						10,400,164,700		

**Penetapan Perubahan Rencana Kerja Pemerintah Daerah (RKPD)
Kabupaten Tulungagung
Tahun 2022**

Kode	Urusan/ Bidang Urusan/ Program/ Kegiatan/ Sub Kegiatan	Indikator Program/ Kegiatan/ Sub Kegiatan	Target Akhir Periode RPJMD	Realisasi Capaian RKPD Tahun 2020	Prakiraan Capaian Target RKPD Tahun 2021	Capaian Kinerja dan Kerangka Pendanaan							Kelompok Sasaran	Prakiraan Maju Rencana Tahun 2023		Perangkat Daerah Penanggung Jawab						
						Target 2022		Pagu Indikatif			Lokasi	Sumber Dana		Prioritas			Target	Pagu Indikatif				
						Semula	Menjadi	RKPD 2022	APBD 2022	RKPD 2022 Perubahan				Nasional	Daerah							
2						URUSAN PEMERINTAHAN WAJIB YANG TIDAK BERKAITAN DENGAN PELAYANAN DASAR																
2	07								943,000,000	400,000,000	494,500,000			656,250,000								
2	07	03				PROGRAM PELATIHAN KERJA DAN PRODUKTIVITAS TENAGA KERJA	Persentase peserta pelatihan yang memiliki kompetensi	%	%	80 %	80 %	943,000,000	400,000,000	494,500,000		80 %	656,250,000					
2	07	03	2.01			Pelaksanaan Pelatihan berdasarkan Unit Kompetensi	Persentase peserta pelatihan yang mengikuti uji kompetensi	Persen	Persen	100 Persen	100 Persen	943,000,000	400,000,000	494,500,000		100 Persen	656,250,000					
2	07	03	2.01	01		Proses Pelaksanaan Pendidikan dan Pelatihan Keterampilan bagi Pencari Kerja berdasarkan Klaster Kompetensi	Persentase terlaksananya pendidikan dan pelatihan keterampilan berdasarkan klaster kompetensi			100 persen	100 persen	833,000,000	300,000,000	300,000,000	Kab. Tulungagung, Semua Kecamatan, Semua Kelurahan	DBH CHT	Meningkatkan Sumber Daya Manusia Yang Berkualitas Dan Berdaya Saing	Pemertataan kesejahteraan masyarakat Pemertataan kesejahteraan masyarakat	Pencari Kerja di Kab. Tulungagu ng	100 persen	551,250,000	DINAS TENAGA KERJA DAN TRANSMIGRASI
2	07	03	2.01	03		Pengadaan Sarana Pelatihan Kerja Kabupaten/Kota	Persentase terpenuhinya sarana prasarana pelatihan			100 persen	100 persen	110,000,000	100,000,000	194,500,000	Kab. Tulungagung, Semua Kecamatan, Semua Kelurahan	Dana Transfer Umum- Dana Alokasi Umum	Meningkatkan Sumber Daya Manusia Yang Berkualitas Dan Berdaya Saing	Pemertataan kesejahteraan masyarakat	Pencari Kerja di Kab. Tulungagu ng	100 persen	105,000,000	DINAS TENAGA KERJA DAN TRANSMIGRASI
2						URUSAN PEMERINTAHAN WAJIB YANG TIDAK BERKAITAN DENGAN PELAYANAN DASAR																
2	07					URUSAN PEMERINTAHAN BIDANG TENAGA KERJA						9,218,057,500	7,182,986,803	10,016,486,955			8,007,130,547					
2	07	01				PROGRAM PENUNJANG URUSAN Pemerintahan DAERAH KABUPATEN/KOTA	Indeks Kepuasan Layanan Keseekretariatan	-	-	89 -	89 -	5,972,399,900	5,399,886,837	7,280,102,445			89 -	6,020,439,900				
2	07	01	2.01			Perencanaan, Penganggaran, dan Evaluasi Kinerja Perangkat Daerah	Jumlah Dokumen Perencanaan Perangkat Daerah	Dokumen	Dokumen	9 Dokumen	9 Dokumen	11,139,900	6,040,300	6,040,300			9 Dokumen	12,339,900				
2	07	01	2.01	01		Penyusunan Dokumen Perencanaan Perangkat Daerah	Jumlah Dokumen Perencanaan Perangkat Daerah			9 dokumen	9 dokumen	2,040,000	1,440,300	1,440,300		Dana Transfer Umum- Dana Alokasi Umum	Meningkatkan Sumber Daya Manusia Yang Berkualitas Dan Berdaya Saing		Dinas Tenaga Kerja dan Transmigra si Kab. Tulungagu ng	9 dokumen	3,000,000	DINAS TENAGA KERJA DAN TRANSMIGRASI
2	07	01	2.01	02		Koordinasi dan Penyusunan Dokumen RKA- SKPD	Jumlah Dokumen RKA- SKPD			1 dokumen	1 dokumen	1,150,000	1,000,000	1,000,000	Kab. Tulungagung, Semua Kelurahan	Dana Transfer Umum- Dana Alokasi Umum	Meningkatkan Sumber Daya Manusia Yang Berkualitas Dan Berdaya Saing		Dinas Tenaga Kerja dan Transmigra si Kab. Tulungagu ng	1 dokumen	1,300,000	DINAS TENAGA KERJA DAN TRANSMIGRASI

**Penetapan Perubahan Rencana Kerja Pemerintah Daerah (RKPD)
Kabupaten Tulungagung
Tahun 2022**

Kode	Urusan/ Bidang Urusan/ Program/ Kegiatan/ Sub Kegiatan	Indikator Program/ Kegiatan/ Sub Kegiatan	Target Akhir Periode RPJMD	Realisasi Capaian RKPD Tahun 2020	Prakiraan Capaian Target RKPD Tahun 2021	Capaian Kinerja dan Kerangka Pendanaan							Kelompok Sasaran	Prakiraan Maju Rencana Tahun 2023		Perangkat Daerah Penanggung Jawab		
						Target 2022		Pagu Indikatif			Lokasi	Sumber Dana		Prioritas			Target	Pagu Indikatif
						Semula	Menjadi	RKPD 2022	APBD 2022	RKPD 2022 Perubahan				Nasional	Daerah			
2 07 01 2.01 03	Koordinasi dan Penyusunan Dokumen Perubahan RKA- SKPD	Jumlah Dokumen Perubahan RKA-SKPD				1 dokumen	1 dokumen	1,300,000	0	0	Kab. Tulungagung Kedungwaru Semua Kelurahan	Dana Transfer Umum- Dana Alokasi Umum	Meningkatkan Sumber Daya Manusia Yang Berkualitas Dan Berdaya Saing		Dinas Tenaga Kerja dan Transmigra si Kab. Tulungagu ng	1 dokumen	0	DINAS TENAGA KERJA DAN TRANSMIGRASI
2 07 01 2.01 04	Koordinasi dan Penyusunan DPA- SKPD	JUMLAH Dokumen DPA SKPD				5 Dokumen	5 Dokumen	1,300,000	1,300,000	1,300,000	Kab. Tulungagung Semua Kecamatan, Semua Kelurahan	Dana Transfer Umum- Dana Alokasi Umum	Meningkatkan Sumber Daya Manusia Yang Berkualitas Dan Berdaya Saing		Dinas Tenaga Kerja dan Transmigra si Kab. Tulungagu ng	5 Dokumen	1,000,000	DINAS TENAGA KERJA DAN TRANSMIGRASI
2 07 01 2.01 05	Koordinasi dan Penyusunan Perubahan DPA- SKPD	Jumlah Dokumen DPPA-SKPD				5 Dokumen	5 Dokumen	1,300,000	0	0	Kab. Tulungagung Kedungwaru Semua Kelurahan	Dana Transfer Umum- Dana Alokasi Umum	Meningkatkan Sumber Daya Manusia Yang Berkualitas Dan Berdaya Saing		Dinas Tenaga Kerja dan Transmigra si Kab. Tulungagu ng	5 Dokumen	1,500,000	DINAS TENAGA KERJA DAN TRANSMIGRASI
2 07 01 2.01 06	Koordinasi dan Penyusunan Laporan Capaian Kinerja dan Ikhtisar Realisasi Kinerja SKPD	Jumlah Dokumen Pelaporan Kinerja				6 Dokumen	6 Dokumen	2,149,900	1,000,000	1,000,000	Kab. Tulungagung Kedungwaru Semua Kelurahan	Dana Transfer Umum- Dana Alokasi Umum	Meningkatkan Sumber Daya Manusia Yang Berkualitas Dan Berdaya Saing		Dinas Tenaga Kerja dan Transmigra si Kab. Tulungagu ng	6 Dokumen	2,149,900	DINAS TENAGA KERJA DAN TRANSMIGRASI
2 07 01 2.01 07	Evaluasi Kinerja Perangkat Daerah	Jumlah Dokumen Evaluasi Kinerja				5 Dokumen	5 Dokumen	1,900,000	1,300,000	1,300,000	Kab. Tulungagung Kedungwaru Semua Kelurahan	Dana Transfer Umum- Dana Alokasi Umum	Meningkatkan Sumber Daya Manusia Yang Berkualitas Dan Berdaya Saing		Dinas Tenaga Kerja dan Transmigra si Kab. Tulungagu ng	5 Dokumen	3,390,000	DINAS TENAGA KERJA DAN TRANSMIGRASI
2 07 01 2.02	Administrasi Keuangan Perangkat Daerah	Jumlah Dokumen Administrasi Keuangan	Dokumen		Dokumen	12 Dokumen	12 Dokumen	4,756,500,000	4,531,933,117	4,531,933,117						12 Dokumen	4,756,500,000	
2 07 01 2.02 01	Penyediaan Gaji dan Tunjangan ASN	Jumlah Bulan Pemenuhan Gaji dan Tunjangan ASN				12 Bulan	12 Bulan	4,756,500,000	4,531,933,117	4,531,933,117	Kab. Tulungagung Kedungwaru Semua Kelurahan	Dana Transfer Umum- Dana Alokasi Umum			Dinas Tenaga Kerja dan Transmigra si Kab. Tulungagu ng	12 Bulan	4,756,500,000	DINAS TENAGA KERJA DAN TRANSMIGRASI
2 07 01 2.05	Administrasi Kepegawaian Perangkat Daerah	Jumlah Dokumen Administrasi Kepegawaian PD	Dokumen		Dokumen	2 Dokumen	2 Dokumen	57,000,000	0	117,000,000						2 Dokumen	63,000,000	
2 07 01 2.05 02	Pengadaan Pakaian Dinas Beserta Atribut Kelengkapannya	Jumlah Pakaian Dinas dan Pakaian Olahraga				110 Unit	110 Unit	49,000,000	0	117,000,000	Kab. Tulungagung Semua Kecamatan, Semua Kelurahan	Dana Transfer Umum- Dana Alokasi Umum		Pemertataan kesejahteraan masyarakat	Dinas Tenaga Kerja dan Transmigra si Kab. Tulungagu ng	110 Unit	55,000,000	DINAS TENAGA KERJA DAN TRANSMIGRASI

**Penetapan Perubahan Rencana Kerja Pemerintah Daerah (RKPD)
Kabupaten Tulungagung
Tahun 2022**

Kode	Urusan/ Bidang Urusan/ Program/ Kegiatan/ Sub Kegiatan	Indikator Program/ Kegiatan/ Sub Kegiatan	Target Akhir Periode RPJMD	Realisasi Capaian RKPD Tahun 2020	Prakiraan Capaian Target RKPD Tahun 2021	Capaian Kinerja dan Kerangka Pendanaan							Kelompok Sasaran	Prakiraan Maju Rencana Tahun 2023		Perangkat Daerah Penanggung Jawab		
						Target 2022		Pagu Indikatif			Lokasi	Sumber Dana		Prioritas			Target	Pagu Indikatif
						Semula	Menjadi	RKPD 2022	APBD 2022	RKPD 2022 Perubahan				Nasional	Daerah			
2.07.01.2.05.09	Pendidikan dan Pelatihan Pegawai Berdasarkan Tugas dan Fungsi	Jumlah Pendidikan dan Pelatihan yang diikuti				2 kegiatan	2 kegiatan	8,000,000	0	0	Kab. Tulungagung, Kecamatan Semua Kelurahan	Dana Transfer Umum-Dana Alokasi Umum			Dinas Tenaga Kerja dan Transmigrasi Kab. Tulungagung	2 kegiatan	8,000,000	DINAS TENAGA KERJA DAN TRANSMIGRASI
2.07.01.2.06	Administrasi Umum Perangkat Daerah	Persentase penyediaan administrasi umum yang sesuai SOP	Persen		Persen	100 Persen	100 Persen	444,392,900	181,687,100	588,112,600						100 Persen	472,200,000	
2.07.01.2.06.01	Penyediaan Komponen Instalasi Listrik/Penerangan Bangunan Kantor	Jumlah komponen instalasi listrik/penerangan bangunan kantor yang tersedia				5 unit	5 unit	5,623,000	9,983,000	19,983,500	Kab. Tulungagung, Kecamatan Semua Kelurahan	Dana Transfer Umum-Dana Alokasi Umum			Dinas Tenaga Kerja dan Transmigrasi Kab. Tulungagung	5 unit	5,700,000	DINAS TENAGA KERJA DAN TRANSMIGRASI
2.07.01.2.06.02	Penyediaan Peralatan dan Perlengkapan Kantor	jumlah Peralatan dan perlengkapan kantor yang terpenuhi				100 unit	100 unit	249,173,900	72,385,000	358,410,000	Semua Kab/Kota, Kecamatan Semua Kelurahan	Dana Transfer Umum-Dana Alokasi Umum			Dinas Tenaga Kerja dan Transmigrasi Kab. Tulungagung	100 unit	275,000,000	DINAS TENAGA KERJA DAN TRANSMIGRASI
2.07.01.2.06.03	Penyediaan Peralatan Rumah Tangga	Jumlah peralatan rumah tangga yang tersedia				1 unit	1 unit	2,808,000	8,500,000	8,500,000	Semua Kab/Kota, Kecamatan Semua Kelurahan	Dana Transfer Umum-Dana Alokasi Umum			Dinas Tenaga Kerja dan Transmigrasi Kab. Tulungagung	1 unit	3,000,000	DINAS TENAGA KERJA DAN TRANSMIGRASI
2.07.01.2.06.05	Penyediaan Barang Cetak dan Penggandaan	jumlah barang cetakan dan penggandaan yang tersedia				4 unit	4 unit	18,024,000	13,109,100	13,109,100	Semua Kab/Kota, Kecamatan Semua Kelurahan	Dana Transfer Umum-Dana Alokasi Umum			Dinas Tenaga Kerja dan Transmigrasi Kab. Tulungagung	4 unit	18,500,000	DINAS TENAGA KERJA DAN TRANSMIGRASI
2.07.01.2.06.09	Penyelenggaraan Rapat Koordinasi dan Konsultasi SKPD	Jumlah kegiatan rapat koordinasi dan konsultasi				50 kegiatan	50 kegiatan	168,764,000	77,710,000	188,110,000	Semua Kab/Kota, Kecamatan Semua Kelurahan	Dana Transfer Umum-Dana Alokasi Umum			Dinas Tenaga Kerja dan Transmigrasi Kab. Tulungagung	50 kegiatan	170,000,000	DINAS TENAGA KERJA DAN TRANSMIGRASI
2.07.01.2.08	Penyediaan Jasa Penunjang Urusan Pemerintahan Daerah	Persentase jasa penunjang yang tersedia	Persen		Persen	100 Persen	100 Persen	366,304,600	427,162,820	505,104,978						100 Persen	377,000,000	
2.07.01.2.08.02	Penyediaan Jasa Komunikasi, Sumber Daya Air dan Listrik	jumlah bulan pemenuhan jasa komunikasi, sumber daya air dan listrik				12 Bulan	12 Bulan	110,700,000	138,500,000	165,200,000	Semua Kab/Kota, Kecamatan Semua Kelurahan				Dinas Tenaga Kerja dan Transmigrasi Kab. Tulungagung	12 Bulan	112,000,000	DINAS TENAGA KERJA DAN TRANSMIGRASI

**Penetapan Perubahan Rencana Kerja Pemerintah Daerah (RKPD)
Kabupaten Tulungagung
Tahun 2022**

Kode	Urusan/ Bidang Urusan/ Program/ Kegiatan/ Sub Kegiatan	Indikator Program/ Kegiatan/ Sub Kegiatan	Target Akhir Periode RPJMD	Realisasi Capaian RKPD Tahun 2020	Prakiraan Capaian Target RKPD Tahun 2021	Capaian Kinerja dan Kerangka Pendanaan							Kelompok Sasaran	Prakiraan Maju Rencana Tahun 2023		Perangkat Daerah Penanggung Jawab		
						Target 2022		Pagu Indikatif			Lokasi	Sumber Dana		Prioritas			Target	Pagu Indikatif
						Semula	Menjadi	RKPD 2022	APBD 2022	RKPD 2022 Perubahan				Nasional	Daerah			
2 07 01 2.08 03	Penyediaan Jasa Peralatan dan Perlengkapan Kantor	Jumlah Kegiatan Jasa Peralatan dan Perlengkapan Kantor				3 kegiatan	3 kegiatan	14,620,000	21,970,000	34,080,000	Semua Kab/Kota, Semua Kecamatan, Semua Kelurahan	Dana Transfer Umum-Dana Alokasi Umum			Dinas Tenaga Kerja dan Transmigrasi Kab. Tulungagung	3 kegiatan	15,000,000	DINAS TENAGA KERJA DAN TRANSMIGRASI
2 07 01 2.08 04	Penyediaan Jasa Pelayanan Umum Kantor	Jumlah kegiatan jasa pelayanan umum kantor				16 kegiatan	16 kegiatan	240,984,600	266,692,820	305,824,978	Kab. Tulungagung, Semua Kecamatan, Semua Kelurahan	Dana Transfer Umum-Dana Alokasi Umum			Dinas Tenaga Kerja dan Transmigrasi Kab. Tulungagung	16 kegiatan	250,000,000	DINAS TENAGA KERJA DAN TRANSMIGRASI
2 07 01 2.09	Pemeliharaan Barang Milik Daerah Penunjang Urusan Pemerintahan Daerah	Jumlah barang yang diperoleh	Buah		Buah	1 Buah	1 Buah	337,062,500	253,063,500	1,531,911,450						1 Buah	339,400,000	
2 07 01 2.09 01	Penyediaan Jasa Pemeliharaan, Biaya Pemeliharaan dan Pajak Kendaraan Perorangan Dinas atau Kendaraan Dinas Jabatan	Jumlah Kendaraan dinas/ jabatan yang terpelihara				19 unit	19 unit	133,062,500	135,788,500	185,988,500	Kab. Tulungagung, Semua Kecamatan, Semua Kelurahan	Dana Transfer Umum-Dana Alokasi Umum			Dinas Tenaga Kerja dan Transmigrasi Kab. Tulungagung	19 unit	135,000,000	DINAS TENAGA KERJA DAN TRANSMIGRASI
2 07 01 2.09 05	Pemeliharaan Mebel	jumlah mebel yang terpelihara				50 unit	50 unit	4,000,000	5,000,000	15,000,000	Kab. Tulungagung, Semua Kecamatan, Semua Kelurahan	Dana Transfer Umum-Dana Alokasi Umum			Dinas Tenaga Kerja dan Transmigrasi Kab. Tulungagung	50 unit	4,400,000	DINAS TENAGA KERJA DAN TRANSMIGRASI
2 07 01 2.09 09	Pemeliharaan/Rehabilitasi Gedung Kantor dan Bangunan Lainnya	jumlah bangunan gedung kantor/bangunan lainnya yang terpelihara				1 unit	1 unit	200,000,000	112,275,000	1,330,922,950	Kab. Tulungagung, Semua Kecamatan, Semua Kelurahan	Dana Transfer Umum-Dana Alokasi Umum			Dinas Tenaga Kerja dan Transmigrasi Kab. Tulungagung	1 unit	200,000,000	DINAS TENAGA KERJA DAN TRANSMIGRASI
2 07 03	PROGRAM PELATIHAN KERJA DAN PRODUKTIVITAS TENAGA KERJA	Persentase peserta pelatihan yang memiliki kompetensi	%		%	80 %	80 %	249,493,300	350,000,000	531,000,000						80 %	143,325,000	
2 07 03 2.01	Pelaksanaan Pelatihan berdasarkan Unit Kompetensi	Persentase peserta pelatihan yang mengikuti uji kompetensi	Persen		Persen	100 Persen	100 Persen	69,000,000	25,000,000	69,000,000						100 Persen	44,100,000	

**Penetapan Perubahan Rencana Kerja Pemerintah Daerah (RKPD)
Kabupaten Tulungagung
Tahun 2022**

Kode	Urusan/ Bidang Urusan/ Program/ Kegiatan/ Sub Kegiatan	Indikator Program/ Kegiatan/ Sub Kegiatan	Target Akhir Periode RPJMD	Realisasi Capaian RKPD Tahun 2020	Prakiraan Capaian Target RKPD Tahun 2021	Capaian Kinerja dan Kerangka Pendanaan									Kelompok Sasaran	Prakiraan Maju Rencana Tahun 2023		Perangkat Daerah Penanggung Jawab
						Target 2022		Pagu Indikatif			Lokasi	Sumber Dana	Prioritas			Target	Pagu Indikatif	
						Semula	Menjadi	RKPD 2022	APBD 2022	RKPD 2022 Perubahan			Nasional	Daerah				
2 07 03 2.01 02	Koordinasi Lintas Lembaga dan Kerja Sama dengan Sektor Swasta untuk Penyediaan Instruktur serta Sarana dan Prasarana Lembaga Pelatihan Kerja	Jumlah dokumen evaluasi dan rekomendasi pelaksanaan pelatihan bagi LPK					2 dokumen	2 dokumen	69,000,000	25,000,000	69,000,000	Kab. Tulungagung, Semua Kecamatan, Semua Kelurahan		Pemertataan kesejahteraan masyarakat	Pencari Kerja di Kab. tulungagung	2 dokumen	44,100,000	DINAS TENAGA KERJA DAN TRANSMIGRASI
2 07 03 2.02	Pembinaan Lembaga Pelatihan Kerja Swasta	Persentase LPKS yang mendapatkan pembinaan	Persen		Persen	100 Persen	100 Persen	70,000,000	25,000,000	70,000,000						100 Persen	44,100,000	
2 07 03 2.02 01	Pembinaan Lembaga Pelatihan Kerja Swasta	Persentase LPKS yang mendapatkan pembinaan				100 %	100 %	70,000,000	25,000,000	70,000,000	Kab. Tulungagung, Semua Kecamatan, Semua Kelurahan	Dana Transfer Umum- Dana Alokasi Umum		Pemertataan kesejahteraan masyarakat	LPKS di Kab. Tulungagung	100 %	44,100,000	DINAS TENAGA KERJA DAN TRANSMIGRASI
2 07 03 2.05	Pengukuran Produktivitas Tingkat Daerah Kabupaten/Kota	Tingkat produktivitas peserta pemagangan	Persen		Persen	31 Persen	31 Persen	110,493,300	300,000,000	392,000,000						31 Persen	55,125,000	
2 07 03 2.05 01	Pengukuran Kompetensi dan Produktivitas Tenaga Kerja	Presentase tenaga kerja kompeten yang lulus pemagangan				100 %	100 %	110,493,300	300,000,000	392,000,000	Kab. Tulungagung, Semua Kecamatan, Semua Kelurahan	Dana Transfer Umum- Dana Alokasi Umum Dana Transfer Khusus - Dana Alokasi Khusus Fisik		Pemertataan kesejahteraan masyarakat	Peserta Pemagangan	100 %	55,125,000	DINAS TENAGA KERJA DAN TRANSMIGRASI
2 07 04	PROGRAM PENEMPATAN TENAGA KERJA	Persentase Penempatan Tenaga Kerja	%		%	20 %	20 %	2,588,429,300	1,258,099,966	1,592,584,510						20 %	1,601,635,647	
2 07 04 2.01	Pelayanan Antarkerja di Daerah Kabupaten/Kota	Persentase pencari kerja yang terlayani	Persen		Persen	100 Persen	100 Persen	1,955,801,500	958,099,966	955,769,510						100 Persen	1,001,899,797	
2 07 04 2.01 01	Penyediaan Sumber Daya Pelayanan antar Kerja	Jumlah petugas antar kerja yang kompeten				2 orang	2 orang	69,999,800	0	0	Kab. Tulungagung, Kecamatan Kedungwaru, Semua Kelurahan	Dana Transfer Umum- Dana Alokasi Umum		Pemertataan kesejahteraan masyarakat	Pencari Kerja di Kab. Tulungagung	2 orang	74,900,000	DINAS TENAGA KERJA DAN TRANSMIGRASI
2 07 04 2.01 02	Pelayanan antar Kerja	Jumlah pencari kerja yang terlayani				4000 Pencaker	4000 Pencaker	29,999,800	0	0	Kab. Tulungagung, Kecamatan Kedungwaru, Semua Kelurahan	Dana Transfer Umum- Dana Alokasi Umum		Pemertataan kesejahteraan masyarakat	Pencari Kerja di Kab. Tulungagung	4000 Pencaker	32,100,000	DINAS TENAGA KERJA DAN TRANSMIGRASI

**Penetapan Perubahan Rencana Kerja Pemerintah Daerah (RKPD)
Kabupaten Tulungagung
Tahun 2022**

Kode	Urusan/ Bidang Urusan/ Program/ Kegiatan/ Sub Kegiatan	Indikator Program/ Kegiatan/ Sub Kegiatan	Target Akhir Periode RPJMD	Realisasi Capaian RKPD Tahun 2020	Prakiraan Capaian Target RKPD Tahun 2021	Capaian Kinerja dan Kerangka Pendanaan						Kelompok Sasaran	Prakiraan Maju Rencana Tahun 2023		Perangkat Daerah Penanggung Jawab			
						Target 2022		Pagu Indikatif			Lokasi		Sumber Dana	Prioritas		Target	Pagu Indikatif	
						Semula	Menjadi	RKPD 2022	APBD 2022	RKPD 2022 Perubahan				Nasional				Daerah
2 07 04 2.01 03	Penyuluhan dan Bimbingan Jabatan bagi Pencari Kerja	Jumlah pencari kerja yang mendapatkan bimbingan				1500 Pencaker	1500 Pencaker	58,804,500	0	0	Kab. Tulungagung	Dana Transfer Umum-Dana Alokasi Umum		Pemertataan kesejahteraan masyarakat	Pencari Kerja di Kab. Tulungagung	1500 Pencaker	62,969,500	DINAS TENAGA KERJA DAN TRANSMIGRASI
2 07 04 2.01 04	Penyelenggaraan Unit Layanan Disabilitas Ketenagakerjaan	Presentase Disabilitas Yang Dllayani Dibidang Ketenagakerjaan				10 %	10 %	79,999,900	0	0	Kab. Tulungagung Semua Kecamatan Semua Kelurahan	Dana Transfer Umum-Dana Alokasi Umum			Pencari Kerja di Kab. Tulungagung	10 %	85,600,000	DINAS TENAGA KERJA DAN TRANSMIGRASI
2 07 04 2.01 05	Perluasan Kesempatan Kerja	Jumlah calon wirausaha yang mendapatkan bantuan stimulan				60 orang	60 orang	1,716,997,500	958,099,966	955,769,510	Kab. Tulungagung Semua Kecamatan Semua Kelurahan	Dana Transfer Umum-Dana Alokasi Umum		Pemertataan kesejahteraan masyarakat	Pencari Kerja di Kab. Tulungagung	60 orang	746,330,297	DINAS TENAGA KERJA DAN TRANSMIGRASI
2 07 04 2.03	Pengelolaan Informasi Pasar Kerja	Jumlah lowongan pekerjaan yang di informasikan	Buah		Buah	250 Buah	250 Buah	233,500,300	225,000,000	275,000,000						250 Buah	249,845,000	
2 07 04 2.03 02	Pelayanan dan Penyediaan Informasi Pasar Kerja Online	Jumlah kecamatan yang mendapatkan layanan informasi pasar kerja				19 kecamatan	19 kecamatan	43,199,900	0	50,000,000	Kab. Tulungagung Semua Kecamatan Semua Kelurahan	Dana Transfer Umum-Dana Alokasi Umum		Pemertataan kesejahteraan masyarakat	Pencari Kerja di Kab. Tulungagung	19 kecamatan	46,224,000	DINAS TENAGA KERJA DAN TRANSMIGRASI
2 07 04 2.03 03	Job Fair/Bursa Kerja	Persentase lowongan pekerjaan yang terisi				25 Persen	25 Persen	190,300,400	225,000,000	225,000,000	Kab. Tulungagung Semua Kecamatan Semua Kelurahan	Dana Transfer Umum-Dana Alokasi Umum		Pemertataan kesejahteraan masyarakat	Pencari Kerja di Kab. Tulungagung	25 Persen	203,621,000	DINAS TENAGA KERJA DAN TRANSMIGRASI
2 07 04 2.04	Pelindungan PMI (Pra dan Purna Penempatan) di Daerah Kabupaten/Kota	Persentase PMI yang mendapat layanan pelindungan	Persen		Persen	100 Persen	100 Persen	399,127,500	75,000,000	361,815,000						100 Persen	349,890,850	
2 07 04 2.04 01	Peningkatan Pelindungan dan Kompetensi Calon Pekerja Migran Indonesia (PMI)/Pekerja Migran Indonesia (PMI)	Presentase PMI yang memiliki kompetensi				100 Persen	100 Persen	76,947,000	75,000,000	361,815,000	Kab. Tulungagung Semua Kecamatan Semua Kelurahan	Dana Transfer Umum-Dana Alokasi Umum		Pemertataan kesejahteraan masyarakat	PMI (Pra dan Purna)	100 Persen	219,049,110	DINAS TENAGA KERJA DAN TRANSMIGRASI
2 07 04 2.04 02	Penyediaan Layanan Terpadu pada Calon Pekerja Migran	Presentase PMI yang mendapatkan pelayanan				100 Persen	100 Persen	229,999,500	0	0	Kab. Tulungagung Semua Kecamatan Semua Kelurahan	Dana Transfer Umum-Dana Alokasi Umum		Pemertataan kesejahteraan masyarakat	PMI (Pra dan Purna)	100 Persen	32,100,000	DINAS TENAGA KERJA DAN TRANSMIGRASI

**Penetapan Perubahan Rencana Kerja Pemerintah Daerah (RKPD)
Kabupaten Tulungagung
Tahun 2022**

Kode	Urusan/ Bidang Urusan/ Program/ Kegiatan/ Sub Kegiatan	Indikator Program/ Kegiatan/ Sub Kegiatan	Target Akhir Periode RPJMD	Realisasi Capaian RKPD Tahun 2020	Prakiraan Capaian Target RKPD Tahun 2021	Capaian Kinerja dan Kerangka Pendanaan						Kelompok Sasaran	Prakiraan Maju Rencana Tahun 2023		Perangkat Daerah Penanggung Jawab			
						Target 2022		Pagu Indikatif			Lokasi		Sumber Dana	Prioritas		Target	Pagu Indikatif	
						Semula	Menjadi	RKPD 2022	APBD 2022	RKPD 2022 Perubahan				Nasional				Daerah
2 07 04 2.04 03	Pemberdayaan Pekerja Migran Indonesia Purna Penempatan	Jumlah PMI purna yang diberdayakan				60 orang	60 orang	92,181,000	0	0	Kab. Tulungagung Kedungwaru, Semua Kelurahan	Dana Transfer Umum- Dana Alokasi Umum		Pemertataan kesejahteraan masyarakat	PMI (Pra dan Purna)	60 orang	98,741,740	DINAS TENAGA KERJA DAN TRANSMIGRASI
2 07 05	PROGRAM HUBUNGAN INDUSTRIAL	Persentase penanganan perselisihan hubungan industrial	%	%	%	100 %	100 %	407,735,000	175,000,000	612,800,000						100 %	241,730,000	
2 07 05 2.01	Pengesahan Peraturan Perusahaan dan Pendaftaran Perjanjian Kerja Bersama untuk Perusahaan yang hanya Beroperasi dalam 1 (satu) Daerah Kabupaten/Kota	Jumlah Perusahaan yang memiliki Peraturan Perusahaan	80 Perusahaan	70 Perusahaan	75 Perusahaan	75 Perusahaan		170,000,000	25,000,000	161,000,000						75 Perusahaan	119,567,500	
2 07 05 2.01 01	Pengesahan Peraturan Perusahaan bagi Perusahaan	Jumlah pengajuan peraturan perusahaan yang sudah disahkan				1 dokumen	1 dokumen	86,000,000	0	86,000,000	Kab. Tulungagung Semua Kecamatan, Semua Kelurahan	Dana Transfer Umum- Dana Alokasi Umum		Pemertataan kesejahteraan masyarakat	Perusahaan di Kab. Tulungagu ng	1 dokumen	92,000,000	DINAS TENAGA KERJA DAN TRANSMIGRASI
2 07 05 2.01 03	Penyelenggaraan Pendataan dan Informasi Sarana Hubungan Industrial dan Jaminan Sosial Tenaga Kerja serta Pengupahan	Jumlah dokumen hubungan industrial dan jaminan sosial tenaga kerja yang tersusun				1 dokumen	1 dokumen	84,000,000	25,000,000	75,000,000	Kab. Tulungagung Semua Kecamatan, Semua Kelurahan	Dana Transfer Umum- Dana Alokasi Umum		Pemertataan kesejahteraan masyarakat	Perusahaan di Kab. Tulungagu ng	1 dokumen	27,567,500	DINAS TENAGA KERJA DAN TRANSMIGRASI
2 07 05 2.02	Pencegahan dan Penyelesaian Perselisihan Hubungan Industrial, Mogok Kerja dan Penutupan Perusahaan di Daerah Kabupaten/Kota	Persentase kasus perselisihan hubungan industrial yang terfasilitasi	100 Persen	100 Persen	100 Persen	100 Persen	100 Persen	237,735,000	150,000,000	451,800,000						100 Persen	122,162,500	

**Penetapan Perubahan Rencana Kerja Pemerintah Daerah (RKPD)
Kabupaten Tulungagung
Tahun 2022**

Kode	Urusan/ Bidang Urusan/ Program/ Kegiatan/ Sub Kegiatan	Indikator Program/ Kegiatan/ Sub Kegiatan	Target Akhir Periode RPJMD	Realisasi Capaian RKPD Tahun 2020	Prakiraan Capaian Target RKPD Tahun 2021	Capaian Kinerja dan Kerangka Pendanaan							Kelompok Sasaran	Prakiraan Maju Rencana Tahun 2023		Perangkat Daerah Penanggung Jawab		
						Target 2022		Pagu Indikatif			Lokasi	Sumber Dana		Prioritas			Target	Pagu Indikatif
						Semula	Menjadi	RKPD 2022	APBD 2022	RKPD 2022 Perubahan				Nasional	Daerah			
2.07.05.2.02.01	Pencegahan Perselisihan Hubungan Industrial, Mogok Kerja, dan Penutupan Perusahaan yang Berakibat/Berdampak pada Kepentingan di 1 (satu) Daerah Kabupaten/Kota	Jumlah perusahaan yang mendapatkan pembinaan perselisihan hubungan industrial				100 perusahaan	50 perusahaan	70,500,000	100,000,000	200,000,000	Kab. Tulungagung Semua Kecamatan, Semua Kelurahan	Dana Transfer Umum- Dana Alokasi Umum	Meningkatkan Sumber Daya Manusia Yang Berkualitas Dan Berdaya Saing	Pemertataan kesejahteraan masyarakat	Perusahaan di Kab. Tulungagung	50 perusahaan	27,562,500	DINAS TENAGA KERJA DAN TRANSMIGRASI
2.07.05.2.02.02	Penyelesaian Perselisihan Hubungan Industrial, Mogok Kerja, dan Penutupan Perusahaan yang Berakibat/Berdampak pada Kepentingan di 1 (satu) Daerah Kabupaten/Kota	Persentase kasus perselisihan hubungan industrial yang terfasilitasi				100 persen	100 persen	16,800,000	0	16,800,000	Kab. Tulungagung Semua Kecamatan, Semua Kelurahan	Dana Transfer Umum- Dana Alokasi Umum	Meningkatkan Sumber Daya Manusia Yang Berkualitas Dan Berdaya Saing	Pemertataan kesejahteraan masyarakat	Perusahaan di Kab. Tulungagung	100 persen	17,500,000	DINAS TENAGA KERJA DAN TRANSMIGRASI
2.07.05.2.02.03	Penyelenggaraan Verifikasi dan Rekapitulasi Keanggotaan pada Organisasi Pengusaha, Federasi dan Konfederasi Serikat Pekerja/Serikat Buruh serta Non Afiliasi	Persentase serikat pekerja yang terverifikasi				100 persen	100 persen	15,000,000	0	50,000,000	Kab. Tulungagung Semua Kecamatan, Semua Kelurahan	Dana Transfer Umum- Dana Alokasi Umum	Meningkatkan Sumber Daya Manusia Yang Berkualitas Dan Berdaya Saing	Pemertataan kesejahteraan masyarakat	Perusahaan di Kab. Tulungagung	100 persen	16,500,000	DINAS TENAGA KERJA DAN TRANSMIGRASI
2.07.05.2.02.04	Pelaksanaan Operasional Lembaga Kerjasama Tripartit Daerah Kabupaten/Kota	Jumlah dokumen kesepakatan bersama lembaga Tripartit				1 dokumen	1 dokumen	15,000,000	0	15,000,000	Kab. Tulungagung Semua Kecamatan, Semua Kelurahan	Dana Transfer Umum- Dana Alokasi Umum	Meningkatkan Sumber Daya Manusia Yang Berkualitas Dan Berdaya Saing	Pemertataan kesejahteraan masyarakat	Perusahaan di Kab. Tulungagung	1 dokumen	16,500,000	DINAS TENAGA KERJA DAN TRANSMIGRASI
2.07.05.2.02.05	Pengembangan Pelaksanaan Jaminan Sosial Tenaga Kerja dan Fasilitas Kesejahteraan Pekerja	Persentase kesesuaian usulan UMK dengan peraturan				100 persen	100 persen	120,435,000	50,000,000	170,000,000	Kab. Tulungagung Semua Kecamatan, Semua Kelurahan	Dana Transfer Umum- Dana Alokasi Umum	Meningkatkan Sumber Daya Manusia Yang Berkualitas Dan Berdaya Saing	Pemertataan kesejahteraan masyarakat	Perusahaan di Kab. Tulungagung	100 persen	44,100,000	DINAS TENAGA KERJA DAN TRANSMIGRASI
3	URUSAN PEMERINTAHAN PILIHAN																	
3.32	URUSAN PEMERINTAHAN BIDANG TRANSMIGRASI							186,862,000	25,000,000	100,000,000						201,432,154		
3.32.03	PROGRAM PEMBANGUNAN KAWASAN TRANSMIGRASI	Persentase transmigran yang ditempatkan	%		%	100 %	100 %	186,862,000	25,000,000	100,000,000						100 %	201,432,154	

**Penetapan Perubahan Rencana Kerja Pemerintah Daerah (RKPD)
Kabupaten Tulungagung
Tahun 2022**

Kode	Urusan/ Bidang Urusan/ Program/ Kegiatan/ Sub Kegiatan	Indikator Program/ Kegiatan/ Sub Kegiatan	Target Akhir Periode RPJMD	Realisasi Capaian RKPD Tahun 2020	Prakiraan Capaian Target RKPD Tahun 2021	Capaian Kinerja dan Kerangka Pendanaan						Kelompok Sasaran	Prakiraan Maju Rencana Tahun 2023		Perangkat Daerah Penanggung Jawab			
						Target 2022		Pagu Indikatif			Lokasi		Sumber Dana	Prioritas		Target	Pagu Indikatif	
						Semula	Menjadi	RKPD 2022	APBD 2022	RKPD 2022 Perubahan				Nasional				Daerah
3 32 03 2.01	Penataan Persebaran Penduduk yang Berasal dari 1 (satu) Daerah Kabupaten/Kota	Persentase kuota transmigrasi yang terpenuhi	Persen		Persen	100 Persen	100 Persen	186,862,000	25,000,000	100,000,000					100 Persen	201,432,154		
3 32 03 2.01 01	Koordinasi dan Sinkronisasi Kerjasama Pembangunan Transmigrasi yang Berasal dari 1 (satu) Daerah Kabupaten/Kota	Persentase dokumen KSAD yang terselesaikan				100 Persen	100 Persen	59,610,000	25,000,000	25,000,000	Kab. Tulungagung Semua Kecamatan, Semua Kelurahan	Dana Transfer Umum- Dana Alokasi Umum			Calon Transmigrasi	100 Persen	64,242,104	DINAS TENAGA KERJA DAN TRANSMIGRASI
3 32 03 2.01 04	Pemindahan dan Penempatan Transmigran yang berasal dari 1 (satu) Daerah Kabupaten/Kota	Persentase transmigran yang mendapatkan bantuan				100 Persen	100 Persen	77,257,000	0	75,000,000	Kab. Tulungagung Semua Kecamatan, Semua Kelurahan	Dana Transfer Umum- Dana Alokasi Umum			Calon Transmigrasi	100 Persen	83,690,050	DINAS TENAGA KERJA DAN TRANSMIGRASI
3 32 03 2.01 07	Penyesuaian Lingkungan Baru Transmigran di Kawasan Transmigrasi	Jumlah calon transmigran yang mengikuti study penyesuaian lingkungan				10 orang	10 orang	49,995,000	0	0	Kab. Tulungagung Semua Kecamatan, Semua Kelurahan	Dana Transfer Umum- Dana Alokasi Umum			Calon Transmigrasi	10 orang	53,500,000	DINAS TENAGA KERJA DAN TRANSMIGRASI
TOTAL								10,347,919,500	7,607,986,803	10,610,986,955						8,864,812,701		

**Penetapan Perubahan Rencana Kerja Pemerintah Daerah (RKPD)
Kabupaten Tulungagung
Tahun 2022**

Kode	Urusan/ Bidang Urusan/ Program/ Kegiatan/ Sub Kegiatan	Indikator Program/ Kegiatan/ Sub Kegiatan	Target Akhir Periode RPJMD	Realisasi Capaian RKPD Tahun 2020	Prakiraan Capaian Target RKPD Tahun 2021	Capaian Kinerja dan Kerangka Pendanaan							Kelompok Sasaran	Prakiraan Maju Rencana Tahun 2023		Perangkat Daerah Penanggung Jawab			
						Target 2022		Pagu Indikatif			Lokasi	Sumber Dana		Prioritas			Target	Pagu Indikatif	
						Semula	Menjadi	RKPD 2022	APBD 2022	RKPD 2022 Perubahan				Nasional	Daerah				
2						URUSAN PEMERINTAHAN WAJIB YANG TIDAK BERKAITAN DENGAN PELAYANAN DASAR													
2	08								8,370,601,533	6,181,135,613	7,198,139,671				7,569,855,667				
2	08	01							6,210,393,633	5,204,335,613	5,845,885,671			76 -	5,596,229,067				
2	08	01	2.0 1						16,600,000	3,940,000	3,940,000			9 Dokumen	4,137,000				
2	08	01	2.0 1	01					6,300,000	1,220,000	1,220,000	Semua Kab/Kota, Semua Kecamatan Semua Kelurahan	Dana Transfer Umum- Dana Alokasi Umum			ASN Dinas KB, PP dan PA	2 dokumen	1,281,000	DINAS KELUARGA BERENCANA, PEMBERDAYAA N PEREMPUAN DAN PERLINDUNGA N ANAK
2	08	01	2.0 1	02					3,200,000	420,000	420,000	Semua Kab/Kota, Semua Kecamatan Semua Kelurahan	Dana Transfer Umum- Dana Alokasi Umum			ASN Dinas KB, PP dan PA	1 dokumen	441,000	DINAS KELUARGA BERENCANA, PEMBERDAYAA N PEREMPUAN DAN PERLINDUNGA N ANAK
2	08	01	2.0 1	03					3,200,000	420,000	420,000	Semua Kab/Kota, Semua Kecamatan Semua Kelurahan	Dana Transfer Umum- Dana Alokasi Umum			ASN Dinas KB, PP dan PA	1 dokumen	441,000	DINAS KELUARGA BERENCANA, PEMBERDAYAA N PEREMPUAN DAN PERLINDUNGA N ANAK
2	08	01	2.0 1	04					350,000	350,000	350,000	Semua Kab/Kota, Semua Kecamatan Semua Kelurahan	Dana Transfer Umum- Dana Alokasi Umum			ASN Dinas KB, PP dan PA	1 dokumen	367,500	DINAS KELUARGA BERENCANA, PEMBERDAYAA N PEREMPUAN DAN PERLINDUNGA N ANAK
2	08	01	2.0 1	05					350,000	350,000	350,000	Semua Kab/Kota, Semua Kecamatan Semua Kelurahan	Dana Transfer Umum- Dana Alokasi Umum			ASN Dinas KB, PP dan PA	1 dokumen	367,500	DINAS KELUARGA BERENCANA, PEMBERDAYAA N PEREMPUAN DAN PERLINDUNGA N ANAK
2	08	01	2.0 1	07					3,200,000	1,180,000	1,180,000	Semua Kab/Kota, Semua Kecamatan Semua Kelurahan	Dana Transfer Umum- Dana Alokasi Umum			ASN Dinas KB, PP dan PA	1 dokumen	1,239,000	DINAS KELUARGA BERENCANA, PEMBERDAYAA N PEREMPUAN DAN PERLINDUNGA N ANAK
2	08	01	2.0 2						3,966,110,833	3,862,458,941	3,962,188,941						12 Dokumen	4,004,688,350	

**Penetapan Perubahan Rencana Kerja Pemerintah Daerah (RKPD)
Kabupaten Tulungagung
Tahun 2022**

Kode	Urusan/ Bidang Urusan/ Program/ Kegiatan/ Sub Kegiatan	Indikator Program/ Kegiatan/ Sub Kegiatan	Target Akhir Periode RPJMD	Realisasi Capaian RKPD Tahun 2020	Prakiraan Capaian Target RKPD Tahun 2021	Capaian Kinerja dan Kerangka Pendanaan								Kelompok Sasaran	Prakiraan Maju Rencana Tahun 2023		Perangkat Daerah Penanggung Jawab	
						Target 2022		Pagu Indikatif			Lokasi	Sumber Dana	Prioritas		Target	Pagu Indikatif		
						Semula	Menjadi	RKPD 2022	APBD 2022	RKPD 2022 Perubahan			Nasional					Daerah
2 08 01 2.0 01	Penyediaan Gaji dan Tunjangan ASN	Jumlah bulan pemenuhan gaji dan tunjangan ASN				12 Bulan	12 Bulan	3,871,220,833	3,779,178,941	3,851,378,941	Semua Kab/Kota, Semua Kecamatan Semua Kelurahan	Dana Transfer Umum-Dana Alokasi Umum		Peningkatan Kualitas Kesehatan	ASN Dinas KB, PP dan PA	12 Bulan	3,917,244,350	DINAS KELUARGA BERENCANA, PEMBERDAYAAN PEREMPUAN DAN PERLINDUNGAN ANAK
2 08 01 2.0 02	Penyediaan Administrasi Pelaksanaan Tugas ASN	Jumlah dokumen administrasi pelaksanaan tugas ASN				12 Dokumen	12 Dokumen	91,890,000	80,280,000	107,810,000	Semua Kab/Kota, Semua Kecamatan Semua Kelurahan	Dana Transfer Umum-Dana Alokasi Umum		Peningkatan Kualitas Kesehatan	ASN Dinas KB, PP dan PA	12 Dokumen	84,294,000	DINAS KELUARGA BERENCANA, PEMBERDAYAAN PEREMPUAN DAN PERLINDUNGAN ANAK
2 08 01 2.0 03	Pelaksanaan Penatausahaan dan Pengujian/Verifikasi Keuangan SKPD	Jumlah dokumen verifikasi keuangan SKPD				12 Dokumen	12 Dokumen	500,000	500,000	500,000	Semua Kab/Kota, Semua Kecamatan Semua Kelurahan	Dana Transfer Umum-Dana Alokasi Umum		Peningkatan Kualitas Kesehatan	ASN Dinas KB, PP dan PA	12 Dokumen	525,000	DINAS KELUARGA BERENCANA, PEMBERDAYAAN PEREMPUAN DAN PERLINDUNGAN ANAK
2 08 01 2.0 04	Koordinasi dan Pelaksanaan Akuntansi SKPD	Jumlah Dokumen Akuntansi SKPD				12 Dokumen	12 Dokumen	500,000	500,000	500,000	Semua Kab/Kota, Semua Kecamatan Semua Kelurahan	Dana Transfer Umum-Dana Alokasi Umum		Peningkatan Kualitas Kesehatan	ASN Dinas KB, PP dan PA	12 Dokumen	525,000	DINAS KELUARGA BERENCANA, PEMBERDAYAAN PEREMPUAN DAN PERLINDUNGAN ANAK
2 08 01 2.0 05	Koordinasi dan Penyusunan Laporan Keuangan Akhir Tahun SKPD	Jumlah Dokumen Laporan Keuangan Akhir Tahun				1 Dokumen	1 Dokumen	500,000	500,000	500,000	Semua Kab/Kota, Semua Kecamatan Semua Kelurahan	Dana Transfer Umum-Dana Alokasi Umum			ASN Dinas KB, PP dan PA	1 Dokumen	525,000	DINAS KELUARGA BERENCANA, PEMBERDAYAAN PEREMPUAN DAN PERLINDUNGAN ANAK
2 08 01 2.0 06	Pengelolaan dan Penyediaan Bahan Tanggapan Pemeriksaan	Jumlah Dokumen Bahan Tanggapan Pemeriksaan				2 Dokumen	2 Dokumen	500,000	500,000	500,000	Semua Kab/Kota, Semua Kecamatan Semua Kelurahan	Dana Transfer Umum - Dana Alokasi Umum			ASN Dinas KB, PP dan PA	2 Dokumen	525,000	DINAS KELUARGA BERENCANA, PEMBERDAYAAN PEREMPUAN DAN PERLINDUNGAN ANAK
2 08 01 2.0 07	Koordinasi dan Penyusunan Laporan Keuangan Bulanan/Triwulanan/Semesteran SKPD	Jumlah Dokumen Laporan Keuangan Berkala				12 Dokumen	12 Dokumen	500,000	500,000	500,000	Semua Kab/Kota, Semua Kecamatan Semua Kelurahan	Dana Transfer Umum-Dana Alokasi Umum			ASN Dinas KB, PP dan PA	12 Dokumen	525,000	DINAS KELUARGA BERENCANA, PEMBERDAYAAN PEREMPUAN DAN PERLINDUNGAN ANAK
2 08 01 2.0 08	Penyusunan Pelaporan dan Analisis Prognosis Realisasi Anggaran	Jumlah Dokumen LRA				12 Dokumen	12 Dokumen	500,000	500,000	500,000	Semua Kab/Kota, Semua Kecamatan Semua Kelurahan	Dana Transfer Umum-Dana Alokasi Umum			ASN Dinas KB, PP dan PA	12 Dokumen	525,000	DINAS KELUARGA BERENCANA, PEMBERDAYAAN PEREMPUAN DAN PERLINDUNGAN ANAK
2 08 01 2.0 3	Administrasi Barang Milik Daerah pada Perangkat Daerah	Jumlah Dokumen Administrasi Barang Perangkat Daerah	Dokumen		Dokumen	6 Dokumen	12 Dokumen	1,500,000	1,500,000	1,500,000						12 Dokumen	1,575,000	

**Penetapan Perubahan Rencana Kerja Pemerintah Daerah (RKPD)
Kabupaten Tulungagung
Tahun 2022**

Kode	Urusan/ Bidang Urusan/ Program/ Kegiatan/ Sub Kegiatan	Indikator Program/ Kegiatan/ Sub Kegiatan	Target Akhir Periode RPJMD	Realisasi Capaian RKPD Tahun 2020	Prakiraan Capaian Target RKPD Tahun 2021	Capaian Kinerja dan Kerangka Pendanaan								Kelompok Sasaran	Prakiraan Maju Rencana Tahun 2023		Perangkat Daerah Penanggung Jawab	
						Target 2022		Pagu Indikatif			Lokasi	Sumber Dana	Prioritas		Target	Pagu Indikatif		
						Semula	Menjadi	RKPD 2022	APBD 2022	RKPD 2022 Perubahan			Nasional					Daerah
2.08.01.2.03.01	Penyusunan Perencanaan Kebutuhan Barang Milik Daerah SKPD	Jumlah Dokumen RKBM				5 Dokumen	5 Dokumen	500,000	500,000	500,000	Semua Kab/Kota, Semua Kecamatan, Semua Kelurahan	Dana Transfer Umum-Dana Alokasi Umum			ASN Dinas KB, PP dan PA	5 Dokumen	525,000	DINAS KELUARGA BERENCANA, PEMBERDAYAAN PEREMPUAN DAN PERLINDUNGAN ANAK
2.08.01.2.03.05	Rekonsiliasi dan Penyusunan Laporan Barang Milik Daerah pada SKPD	Jumlah Kegiatan Rekonsiliasi Laporan Barang Milik Daerah				1 Kegiatan	1 Kegiatan	500,000	500,000	500,000	Semua Kab/Kota, Semua Kecamatan, Semua Kelurahan	Dana Transfer Umum-Dana Alokasi Umum	Peningkatan Kualitas Kesehatan		ASN Dinas KB, PP dan PA	1 Kegiatan	525,000	DINAS KELUARGA BERENCANA, PEMBERDAYAAN PEREMPUAN DAN PERLINDUNGAN ANAK
2.08.01.2.03.06	Penatausahaan Barang Milik Daerah pada SKPD	Jumlah Laporan Penatausahaan Barang				12 Dokumen	12 Dokumen	500,000	500,000	500,000	Semua Kab/Kota, Semua Kecamatan, Semua Kelurahan	Dana Transfer Umum-Dana Alokasi Umum			ASN Dinas KB, PP dan PA	12 Dokumen	525,000	DINAS KELUARGA BERENCANA, PEMBERDAYAAN PEREMPUAN DAN PERLINDUNGAN ANAK
2.08.01.2.05	Administrasi Kepegawaian Perangkat Daerah	Jumlah Dokumen Administrasi Kepegawaian PD	Dokumen		Dokumen	4 Dokumen	26 Dokumen	183,506,000	21,860,000	21,860,000						26 Dokumen	91,953,000	
2.08.01.2.05.02	Pengadaan Pakaian Dinas Beserta Atribut Kelengkapannya	Jumlah Pakaian Dinas				50 Unit	50 Unit	120,000,000	18,500,000	18,500,000	Semua Kab/Kota, Semua Kecamatan, Semua Kelurahan	Dana Transfer Umum-Dana Alokasi Umum			ASN Dinas KB, PP dan PA	50 Unit	19,425,000	DINAS KELUARGA BERENCANA, PEMBERDAYAAN PEREMPUAN DAN PERLINDUNGAN ANAK
2.08.01.2.05.03	Pendataan dan Pengolahan Administrasi Kepegawaian	Jumlah Dokumen Pendataan dan Pengolahan Administrasi Kepegawaian				6 Dokumen	6 Dokumen	1,350,000	990,000	990,000	Semua Kab/Kota, Semua Kecamatan, Semua Kelurahan	Dana Transfer Umum-Dana Alokasi Umum			ASN Dinas KB, PP dan PA	6 Dokumen	1,039,500	DINAS KELUARGA BERENCANA, PEMBERDAYAAN PEREMPUAN DAN PERLINDUNGAN ANAK
2.08.01.2.05.04	Koordinasi dan Pelaksanaan Sistem Informasi Kepegawaian	Jumlah Kegiatan Pelaksanaan Sistem Informasi Kepegawaian				5 Kegiatan	5 Kegiatan	1,055,000	1,050,000	1,050,000	Semua Kab/Kota, Semua Kecamatan, Semua Kelurahan	Dana Transfer Umum-Dana Alokasi Umum	Peningkatan Kualitas Kesehatan		ASN Dinas KB, PP dan PA	5 Kegiatan	1,102,500	DINAS KELUARGA BERENCANA, PEMBERDAYAAN PEREMPUAN DAN PERLINDUNGAN ANAK
2.08.01.2.05.05	Monitoring, Evaluasi, dan Penilaian Kinerja Pegawai	Jumlah Dokumen Penilaian Kinerja Pegawai				1 Dokumen	1 Dokumen	1,475,000	1,320,000	1,320,000	Semua Kab/Kota, Semua Kecamatan, Semua Kelurahan	Dana Transfer Umum-Dana Alokasi Umum			ASN Dinas KB, PP dan PA	1 Dokumen	1,386,000	DINAS KELUARGA BERENCANA, PEMBERDAYAAN PEREMPUAN DAN PERLINDUNGAN ANAK
2.08.01.2.05.09	Pendidikan dan Pelatihan Pegawai Berdasarkan Tugas dan Fungsi	Jumlah Pendidikan dan Pelatihan yang diikuti				4 Kegiatan	4 Kegiatan	19,626,000	0	0	Semua Kab/Kota, Semua Kecamatan, Semua Kelurahan	Dana Transfer Umum-Dana Alokasi Umum			ASN Dinas KB, PP dan PA	4 Kegiatan	23,000,000	DINAS KELUARGA BERENCANA, PEMBERDAYAAN PEREMPUAN DAN PERLINDUNGAN ANAK

**Penetapan Perubahan Rencana Kerja Pemerintah Daerah (RKPD)
Kabupaten Tulungagung
Tahun 2022**

Kode	Urusan/ Bidang Urusan/ Program/ Kegiatan/ Sub Kegiatan	Indikator Program/ Kegiatan/ Sub Kegiatan	Target Akhir Periode RPJMD	Realisasi Capaian RKPD Tahun 2020	Prakiraan Capaian Target RKPD Tahun 2021	Capaian Kinerja dan Kerangka Pendanaan							Kelompok Sasaran	Prakiraan Maju Rencana Tahun 2023		Perangkat Daerah Penanggung Jawab		
						Target 2022		Pagu Indikatif			Lokasi	Sumber Dana		Prioritas			Target	Pagu Indikatif
						Semula	Menjadi	RKPD 2022	APBD 2022	RKPD 2022 Perubahan				Nasional	Daerah			
2.08.01.2.05.10	Sosialisasi Peraturan Perundang-Undangan	Jumlah Bimtek Implementasi Peraturan Perundangundangan				2 Dokumen	2 Dokumen	20,000,000	0	0	Semua Kab/Kota, Semua Kecamatan, Semua Kelurahan	Dana Transfer Umum-Dana Alokasi Umum			ASN Dinas KB, PP dan PA	2 Dokumen	23,000,000	DINAS KELUARGA BERENCANA, PEMBERDAYAAN PEREMPUAN DAN PERLINDUNGAN ANAK
2.08.01.2.05.11	Bimbingan Teknis Implementasi Peraturan Perundang-Undangan	Jumlah Bimtek Implementasi Peraturan Perundangundangan				2 Dokumen	2 Dokumen	20,000,000	0	0	Semua Kab/Kota, Semua Kecamatan, Semua Kelurahan	Dana Transfer Umum-Dana Alokasi Umum			ASN Dinas KB, PP dan PA	2 Dokumen	23,000,000	DINAS KELUARGA BERENCANA, PEMBERDAYAAN PEREMPUAN DAN PERLINDUNGAN ANAK
2.08.01.2.06	Administrasi Umum Perangkat Daerah	Prosentase Penyediaan Administrasi Umum yang sesuai SOP	%		%	100 %	100 %	945,016,800	222,367,000	297,044,000						100 %	325,485,350	
2.08.01.2.06.01	Penyediaan Komponen Instalasi Listrik/Penerangan Bangunan Kantor	Jumlah Komponen Instalasi Listrik/Penerangan Bangunan Kantor				1 Unit	1 Unit	50,600,000	1,540,000	1,540,000	Semua Kab/Kota, Semua Kecamatan, Semua Kelurahan	Dana Transfer Umum-Dana Alokasi Umum			ASN Dinas KB, PP dan PA	1 Unit	1,617,000	DINAS KELUARGA BERENCANA, PEMBERDAYAAN PEREMPUAN DAN PERLINDUNGAN ANAK
2.08.01.2.06.02	Penyediaan Peralatan dan Perlengkapan Kantor	Jumlah peralatan dan perlengkapan kantor yang tersedia				10 Unit	10 Unit	428,014,800	46,408,000	121,085,000	Semua Kab/Kota, Semua Kecamatan, Semua Kelurahan	Dana Transfer Umum-Dana Alokasi Umum			ASN Dinas KB, PP dan PA	10 Unit	48,728,400	DINAS KELUARGA BERENCANA, PEMBERDAYAAN PEREMPUAN DAN PERLINDUNGAN ANAK
2.08.01.2.06.03	Penyediaan Peralatan Rumah Tangga	Jumlah Peralatan Rumah Tangga yang tersedia				1 Paket	1 Paket	90,099,000	0	0	Semua Kab/Kota, Semua Kecamatan, Semua Kelurahan	Dana Transfer Umum-Dana Alokasi Umum			ASN Dinas KB, PP dan PA	1 Paket	92,000,000	DINAS KELUARGA BERENCANA, PEMBERDAYAAN PEREMPUAN DAN PERLINDUNGAN ANAK
2.08.01.2.06.05	Penyediaan Barang Cetak dan Penggandaan	jumlah barang cetakan dan penggandaan yang tersedia				50 Unit	50 Unit	51,998,000	9,805,000	9,805,000	Semua Kab/Kota, Semua Kecamatan, Semua Kelurahan	Dana Transfer Umum-Dana Alokasi Umum			ASN Dinas KB, PP dan PA	50 Unit	10,295,250	DINAS KELUARGA BERENCANA, PEMBERDAYAAN PEREMPUAN DAN PERLINDUNGAN ANAK
2.08.01.2.06.08	Fasilitasi Kunjungan Tamu	jumlah kegiatan fasilitasi kunjungan tamu				10 Kegiatan	10 Kegiatan	28,695,000	26,120,000	26,120,000	Semua Kab/Kota, Semua Kecamatan, Semua Kelurahan	Dana Transfer Umum-Dana Alokasi Umum			ASN Dinas KB, PP dan PA	10 Kegiatan	27,426,000	DINAS KELUARGA BERENCANA, PEMBERDAYAAN PEREMPUAN DAN PERLINDUNGAN ANAK
2.08.01.2.06.09	Penyelenggaraan Rapat Koordinasi dan Konsultasi SKPD	jumlah kegiatan rapat koordinasi dan konsultasi				20 Kegiatan	20 Kegiatan	295,610,000	138,494,000	138,494,000	Semua Kab/Kota, Semua Kecamatan, Semua Kelurahan	Dana Transfer Umum-Dana Alokasi Umum			ASN Dinas KB, PP dan PA	20 Kegiatan	145,418,700	DINAS KELUARGA BERENCANA, PEMBERDAYAAN PEREMPUAN DAN PERLINDUNGAN ANAK

**Penetapan Perubahan Rencana Kerja Pemerintah Daerah (RKPD)
Kabupaten Tulungagung
Tahun 2022**

Kode	Urusan/ Bidang Urusan/ Program/ Kegiatan/ Sub Kegiatan	Indikator Program/ Kegiatan/ Sub Kegiatan	Target Akhir Periode RPJMD	Realisasi Capaian RKPD Tahun 2020	Prakiraan Capaian Target RKPD Tahun 2021	Capaian Kinerja dan Kerangka Pendanaan						Kelompok Sasaran	Prakiraan Maju Rencana Tahun 2023		Perangkat Daerah Penanggung Jawab			
						Target 2022		Pagu Indikatif			Lokasi		Sumber Dana	Prioritas		Target	Pagu Indikatif	
						Semula	Menjadi	RKPD 2022	APBD 2022	RKPD 2022 Perubahan				Nasional				Daerah
208012.08	Penyediaan Jasa Penunjang Urusan Pemerintahan Daerah	Prosentase Jasa Penunjang yang tersedia	%		%	100 %	100 %	200,010,000	848,366,672	868,909,730					100 %	912,355,217		
208012.0802	Penyediaan Jasa Komunikasi, Sumber Daya Air dan Listrik	jumlah bulan pemenuhan jasa komunikasi, sumber daya air dan listrik				12 Bulan	12 Bulan	72,660,000	282,300,000	282,300,000	Semua Kab/Kota, Semua Kecamatan, Semua Kelurahan	Dana Transfer Umum-Dana Alokasi Umum		Peningkatan Kualitas Kesehatan	ASN Dinas KB, PP dan PA	12 Bulan	296,415,000	DINAS KELUARGA BERENCANA, PEMBERDAYAAN PEREMPUAN DAN PERLINDUNGAN ANAK
208012.0803	Penyediaan Jasa Peralatan dan Perlengkapan Kantor	Jumlah Kegiatan Jasa Peralatan dan Perlengkapan Kantor				2 Kegiatan	2 Kegiatan	82,350,000	23,210,000	23,210,000	Semua Kab/Kota, Semua Kecamatan, Semua Kelurahan	Dana Transfer Umum-Dana Alokasi Umum			ASN Dinas KB, PP dan PA	2 Kegiatan	24,370,500	DINAS KELUARGA BERENCANA, PEMBERDAYAAN PEREMPUAN DAN PERLINDUNGAN ANAK
208012.0804	Penyediaan Jasa Pelayanan Umum Kantor	Jumlah kegiatan jasa pelayanan umum kantor				12 kegiatan	12 kegiatan	45,000,000	542,856,672	563,399,730	Semua Kab/Kota, Semua Kecamatan, Semua Kelurahan	Dana Transfer Umum-Dana Alokasi Umum			ASN Dinas KB, PP dan PA	12 kegiatan	591,569,717	DINAS KELUARGA BERENCANA, PEMBERDAYAAN PEREMPUAN DAN PERLINDUNGAN ANAK
208012.0809	Pemeliharaan Barang Milik Daerah Penunjang Urusan Pemerintahan Daerah	Persentase barang milik daerah yang terpelihara	%		%	100 %	100 %	897,650,000	243,843,000	690,443,000						100 %	256,035,150	
208012.080902	Penyediaan Jasa Pemeliharaan, Biaya Pemeliharaan, Pajak, dan Perizinan Kendaraan Dinas Operasional atau Lapangan	Jumlah Kendaraan Dinas Operasional atau lapangan yang terpelihara				10 Unit	10 Unit	681,650,000	231,040,000	264,640,000	Semua Kab/Kota, Semua Kecamatan, Semua Kelurahan	Dana Transfer Umum-Dana Alokasi Umum			0	10 Unit	242,592,000	DINAS KELUARGA BERENCANA, PEMBERDAYAAN PEREMPUAN DAN PERLINDUNGAN ANAK
208012.080909	Pemeliharaan/Rehabilitasi Gedung Kantor dan Bangunan Lainnya	jumlah bangunan gedung kantor/bangunan lainnya yang terpelihara				1 Unit	1 Unit	216,000,000	12,803,000	425,803,000	Semua Kab/Kota, Semua Kecamatan, Semua Kelurahan	Dana Transfer Umum-Dana Alokasi Umum			0	1 Unit	13,443,150	DINAS KELUARGA BERENCANA, PEMBERDAYAAN PEREMPUAN DAN PERLINDUNGAN ANAK
20802	PROGRAM PENGARUSUTAMAAN GENDER DAN PEMBERDAYAAN PEREMPUAN	Prosentase Pelaksanaan Pengarusutamaan Gender pada Perangkat Daerah	%		%	100 %	100 %	555,228,000	290,000,000	376,050,000						100 %	464,500,000	
208022.0801	Pelebagaan Pengarusutamaan Gender (PUG) pada Lembaga Pemerintah Kewenangan Kabupaten/Kota	Jumlah Koordinasi Pokja PUG	kali		kali	4 kali	4 kali	350,000,000	250,000,000	261,050,000						4 kali	262,500,000	

**Penetapan Perubahan Rencana Kerja Pemerintah Daerah (RKPD)
Kabupaten Tulungagung
Tahun 2022**

Kode	Urusan/ Bidang Urusan/ Program/ Kegiatan/ Sub Kegiatan	Indikator Program/ Kegiatan/ Sub Kegiatan	Target Akhir Periode RPJMD	Realisasi RKP Tahun 2020	Prakiraan Capaian Target RKP Tahun 2021	Capaian Kinerja dan Kerangka Pendanaan								Kelompok Sasaran	Prakiraan Maju Rencana Tahun 2023		Perangkat Daerah Penanggung Jawab	
						Target 2022		Pagu Indikatif			Lokasi	Sumber Dana	Prioritas		Target	Pagu Indikatif		
						Semula	Menjadi	RKPD 2022	APBD 2022	RKPD 2022 Perubahan			Nasional					Daerah
208022.0102	Koordinasi dan Sinkronisasi Pelaksanaan PUG Kewenangan Kabupaten/Kota	Jumlah Koordinasi Pokja PUG				4 kegiatan	4 kegiatan	100,000,000	200,000,000	200,000,000	Kab. Tulungagung Semua Kecamatan Semua Kelurahan	Dana Transfer Umum-Dana Alokasi Umum	Meningkatkan Sumber Daya Manusia Yang Berkualitas Dan Berdaya Saing	Peningkatan Kualitas Kesehatan	Gerakan Organisasi Wanita dan Organisasi Perangkat Daerah	4 kegiatan	210,000,000	DINAS KELUARGA BERENCANA, PEMBERDAYAAN PEREMPUAN DAN PERLINDUNGAN ANAK
208022.0103	Advokasi Kebijakan dan Pendampingan Pelaksanaan PUG termasuk PPRG	Jumlah Pelatihan/ Pendampingan kepada Perangkat Daerah				4 kali	4 kali	250,000,000	50,000,000	61,050,000	Kab. Tulungagung Semua Kecamatan Semua Kelurahan	Dana Transfer Umum-Dana Alokasi Umum	Meningkatkan Sumber Daya Manusia Yang Berkualitas Dan Berdaya Saing		Gerakan Organisasi Wanita dan Organisasi Perangkat Daerah	4 kali	52,500,000	DINAS KELUARGA BERENCANA, PEMBERDAYAAN PEREMPUAN DAN PERLINDUNGAN ANAK
208022.0202	Pemberdayaan Perempuan Bidang Politik, Hukum, Sosial, dan Ekonomi pada Organisasi Kemasyarakatan Kewenangan Kabupaten/Kota	Jumlah Kelompok Perempuan yang mendapatkan Pembinaan dibidang Politik, Hukum, Sosial dan Ekonomi	kelompok		kelompok		4 kelompok	35,000,000	0	0						4 kelompok	25,000,000	
208022.0202	Advokasi Kebijakan dan Pendampingan Peningkatan Partisipasi Perempuan dan Politik, Hukum, Sosial dan Ekonomi	Jumlah Kelompok Kerja yang mendapatkan Advokasi dan Pendampingan peningkatan partisipasi perempuan				2 kelompok	2 kelompok	35,000,000	0	0	Kab. Tulungagung Semua Kecamatan Semua Kelurahan	Dana Transfer Umum-Dana Alokasi Umum		Peningkatan Kualitas Kesehatan	Kelompok Perempuan	2 kelompok	25,000,000	DINAS KELUARGA BERENCANA, PEMBERDAYAAN PEREMPUAN DAN PERLINDUNGAN ANAK
208022.0203	Penguatan dan Pengembangan Lembaga Penyedia Layanan Pemberdayaan Perempuan Kewenangan Kabupaten/Kota	Jumlah Pembinaan Kepada Kelompok Pemberdayaan Perempuan	kali		kali		2 kali	170,228,000	40,000,000	115,000,000						2 kali	177,000,000	
208022.0301	Advokasi Kebijakan dan Pendampingan kepada Lembaga Penyedia Layanan Pemberdayaan Perempuan Kewenangan Kabupaten/Kota	Jumlah Kelompok Kerja yang mendapatkan Advokasi dan Pendampingan peningkatan partisipasi perempuan				4 kegiatan	4 kegiatan	20,000,000	0	0	Kab. Tulungagung Kedungwaru	Dana Transfer Umum-Dana Alokasi Umum		Peningkatan Kualitas Kesehatan	Keluarga dan Anak BKTKI	4 kegiatan	25,000,000	DINAS KELUARGA BERENCANA, PEMBERDAYAAN PEREMPUAN DAN PERLINDUNGAN ANAK
208022.0302	Peningkatan Kapasitas Sumber Daya Lembaga Penyedia Layanan Pemberdayaan Perempuan Kewenangan Kabupaten/Kota	Jumlah Pembinaan yang dilakukan Kepada Keluarga Industri Rumah dan Keluarga Bina Keluarga TKI				6 kegiatan	6 kegiatan	100,091,000	0	0	Kab. Tulungagung Kedungwaru	Dana Transfer Umum-Dana Alokasi Umum		Peningkatan Kualitas Kesehatan	Keluarga dan Anak BKTKI	6 kegiatan	110,000,000	DINAS KELUARGA BERENCANA, PEMBERDAYAAN PEREMPUAN DAN PERLINDUNGAN ANAK
208022.0303	Pengembangan Komunikasi, Informasi dan Edukasi (KIE) Pemberdayaan Perempuan Kewenangan Kabupaten/Kota	Jumlah Pembinaan yang dilakukan Kepada Kelompok Kader Perempuan				3 kegiatan	3 kegiatan	50,137,000	40,000,000	115,000,000	Kab. Tulungagung Semua Kecamatan Semua Kelurahan	Dana Transfer Umum-Dana Alokasi Umum		Peningkatan Kualitas Kesehatan	Keluarga dan Anak BKTKI	3 kegiatan	42,000,000	DINAS KELUARGA BERENCANA, PEMBERDAYAAN PEREMPUAN DAN PERLINDUNGAN ANAK

**Penetapan Perubahan Rencana Kerja Pemerintah Daerah (RKPD)
Kabupaten Tulungagung
Tahun 2022**

Kode	Urusan/ Bidang Urusan/ Program/ Kegiatan/ Sub Kegiatan	Indikator Program/ Kegiatan/ Sub Kegiatan	Target Akhir Periode RPJMD	Realisasi Capaian RKPD Tahun 2020	Prakiraan Capaian Target RKPD Tahun 2021	Capaian Kinerja dan Kerangka Pendanaan							Kelompok Sasaran	Prakiraan Maju Rencana Tahun 2023		Perangkat Daerah Penanggung Jawab		
						Target 2022		Pagu Indikatif			Lokasi	Sumber Dana		Prioritas			Target	Pagu Indikatif
						Semula	Menjadi	RKPD 2022	APBD 2022	RKPD 2022 Perubahan				Nasional	Daerah			
20803	PROGRAM PERLINDUNGAN PEREMPUAN	Prosentase Pengaduan Kasus Kekerasan terhadap Perempuan yang tertangani	%		%		100 %	378,613,400	209,762,500	185,669,500				100 %	417,250,625			
20803	Pencegahan Kekerasan terhadap Perempuan Lingkup Daerah Kabupaten/Kota	Jumlah Penguatan Tim Layanan Perlindungan Perempuan	kali		kali		3 kali	57,154,900	26,852,500	54,647,500				3 kali	61,195,125			
20803	2.01	Koordinasi dan Sinkronisasi Pelaksanaan Kebijakan, Program dan Kegiatan Pencegahan Kekerasan terhadap Perempuan Lingkup Daerah Kabupaten/Kota					3 kali	3 kali	27,155,000	26,852,500	54,647,500	Kab. Tulungagung Semua Kecamatan Semua Kelurahan	Dana Transfer Khusus - Dana Alokasi Khusus Non Fisik	Peningkatan Kualitas Kesehatan	Perempuan Korban Kekerasan	3 kali	28,195,125	DINAS KELUARGA BERENCANA, PEMBERDAYAAN PEREMPUAN DAN PERLINDUNGAN ANAK
20803	2.02	Advokasi Kebijakan dan Pendampingan Layanan Perlindungan Perempuan Kewenangan Kabupaten/Kota					3 kali	3 kali	29,999,900	0	0	Kab. Tulungagung Semua Kecamatan Semua Kelurahan	Dana Transfer Umum- Dana Alokasi Umum		Perempuan Korban Kekerasan	3 kali	33,000,000	DINAS KELUARGA BERENCANA, PEMBERDAYAAN PEREMPUAN DAN PERLINDUNGAN ANAK
20803	2.02	Penyediaan Layanan Rujukan Lanjutan bagi Perempuan Korban Kekerasan yang Memerlukan Koordinasi Kewenangan Kabupaten/Kota					3 kali	3 kali	233,322,500	182,910,000	131,022,000					3 kali	246,055,500	
20803	2.01	Penyediaan Layanan Pengaduan Masyarakat bagi Perempuan Korban Kekerasan Kewenangan Kabupaten/Kota					4 kali	4 kali	50,000,000	0	0	Kab. Tulungagung Semua Kecamatan Semua Kelurahan	Dana Transfer Umum- Dana Alokasi Umum		Layanan Perempuan Korban Kekerasan	4 kali	54,000,000	DINAS KELUARGA BERENCANA, PEMBERDAYAAN PEREMPUAN DAN PERLINDUNGAN ANAK
20803	2.02	Koordinasi dan Sinkronisasi Pelaksanaan Penyediaan Layanan Rujukan Lanjutan bagi Perempuan Korban Kekerasan Kewenangan Kabupaten/Kota					3 kali	3 kali	183,322,500	182,910,000	131,022,000	Kab. Tulungagung Semua Kecamatan Semua Kelurahan	Dana Transfer Khusus - Dana Alokasi Khusus Non Fisik	Peningkatan Kualitas Kesehatan	Layanan Perempuan Korban Kekerasan	3 kali	192,055,500	DINAS KELUARGA BERENCANA, PEMBERDAYAAN PEREMPUAN DAN PERLINDUNGAN ANAK
20803	2.03	Penguatan dan Pengembangan Lembaga Penyedia Layanan Perlindungan Perempuan Tingkat Daerah Kabupaten/Kota					3 kali	3 kali	88,136,000	0	0					3 kali	110,000,000	

**Penetapan Perubahan Rencana Kerja Pemerintah Daerah (RKPD)
Kabupaten Tulungagung
Tahun 2022**

Kode	Urusan/ Bidang Urusan/ Program/ Kegiatan/ Sub Kegiatan	Indikator Program/ Kegiatan/ Sub Kegiatan	Target Akhir Periode RPJMD	Realisasi Capaian RKPD Tahun 2020	Prakiraan Capaian Target RKPD Tahun 2021	Capaian Kinerja dan Kerangka Pendanaan								Kelompok Sasaran	Prakiraan Maju Rencana Tahun 2023		Perangkat Daerah Penanggung Jawab	
						Target 2022		Pagu Indikatif			Lokasi	Sumber Dana	Prioritas		Target	Pagu Indikatif		
						Semula	Menjadi	RKPD 2022	APBD 2022	RKPD 2022 Perubahan			Nasional					Daerah
2 08 03 2.03 02	Peningkatan Kapasitas Sumber Daya Lembaga Penyedia Layanan Penanganan bagi Perempuan Korban Kekerasan Kewenangan Kabupaten/Kota	Jumlah Peserta Pelatihan Penanganan bagi Perempuan Korban Kekerasan				30 kali	30 kali	20,000,000	0	0	Kab. Tulungagung Semua Kecamatan Semua Kelurahan	Dana Transfer Umum- Dana Alokasi Umum		Peningkatan Kualitas Kesehatan	Lembaga Layanan Perlindungan Perempuan	30 kali	30,000,000	DINAS KELUARGA BERENCANA, PEMBERDAYAAN PEREMPUAN DAN PERLINDUNGAN ANAK
2 08 03 2.03 04	Penguatan Jejaring antar Lembaga Penyedia Layanan Perlindungan Perempuan Kewenangan Kabupaten/Kota	Jumlah Rakor Jejaring Lembaga Penyedia Layanan Perlindungan Perempuan				4 kali	4 kali	68,136,000	0	0	Kab. Tulungagung Semua Kecamatan Semua Kelurahan	Dana Transfer Umum- Dana Alokasi Umum			Lembaga Layanan Perlindungan Perempuan	4 kali	80,000,000	DINAS KELUARGA BERENCANA, PEMBERDAYAAN PEREMPUAN DAN PERLINDUNGAN ANAK
2 08 04	PROGRAM PENINGKATAN KUALITAS KELUARGA	Persentase pembinaan kepada Kelompok usaha ekonomi produktif perempuan	%		%	100 %	100 %	259,243,000	0	0						100 %	280,000,000	
2 08 04 2.01	Peningkatan Kualitas Keluarga dalam Mewujudkan Kesetaraan Gender (KG) dan Hak Anak Tingkat Daerah Kabupaten/Kota	Jumlah Pembinaan kepada Keluarga Industri Rumahan dan BKTKI	kali		kali	5 kali	5 kali	110,307,000	0	0						5 kali	120,000,000	
2 08 04 2.01 01	Advokasi Kebijakan dan Pendampingan untuk Mewujudkan KG dan Perlindungan Anak Kewenangan Kabupaten/Kota	Jumlah Sosialisasi tentang Kualitas Keluarga kepada Kelompok kerja Pemberdayaan Perempuan				4 kegiatan	4 kegiatan	50,000,000	0	0	Kab. Tulungagung Semua Kecamatan Semua Kelurahan	PENDAPATAN ASLI DAERAH (PAD)		Peningkatan Kualitas Kesehatan	Kelompok Industri Rumahan	4 kegiatan	55,000,000	DINAS KELUARGA BERENCANA, PEMBERDAYAAN PEREMPUAN DAN PERLINDUNGAN ANAK
2 08 04 2.01 03	Pengembangan Kegiatan Masyarakat untuk Peningkatan Kualitas Keluarga Kewenangan Kabupaten/Kota	Jumlah Pelatihan Ketrampilan kepada Kelompok Industri Rumahan dan BKTKI				4 kegiatan	4 kegiatan	60,307,000	0	0	Kab. Tulungagung Semua Kecamatan Semua Kelurahan	PENDAPATAN ASLI DAERAH (PAD), Dana Transfer Umum-Dana Alokasi Umum		Peningkatan Kualitas Kesehatan	Kelompok Industri Rumahan	4 kegiatan	65,000,000	DINAS KELUARGA BERENCANA, PEMBERDAYAAN PEREMPUAN DAN PERLINDUNGAN ANAK
2 08 04 2.02	Penguatan dan Pengembangan Lembaga Penyedia Layanan Peningkatan Kualitas Keluarga dalam Mewujudkan KG dan Hak Anak yang Wilayah Kerjanya dalam Daerah Kabupaten/Kota	Jumlah Lembaga Penyedia Layanan Peningkatan Kualitas Keluarga yang mendapatkan Penguatan Kapasitas	lembaga		lembaga	3 lembaga	2 lembaga	93,136,000	0	0						2 lembaga	100,000,000	
2 08 04 2.02 02	Peningkatan Kapasitas Sumber Daya Lembaga Penyedia Layanan Peningkatan Kualitas Keluarga Tingkat Daerah Kabupaten/Kota	Jumlah Sosialisasi kepada lembaga penyedia layanan peningkatan kualitas keluarga				4 kali	4 kali	25,000,000	0	0	Kab. Tulungagung Semua Kecamatan Semua Kelurahan	Dana Transfer Umum- Dana Alokasi Umum		Peningkatan Kualitas Kesehatan	Keluarga dan Anak BKTKI	4 kali	30,000,000	DINAS KELUARGA BERENCANA, PEMBERDAYAAN PEREMPUAN DAN PERLINDUNGAN ANAK

**Penetapan Perubahan Rencana Kerja Pemerintah Daerah (RKPD)
Kabupaten Tulungagung
Tahun 2022**

Kode	Urusan/ Bidang Urusan/ Program/ Kegiatan/ Sub Kegiatan	Indikator Program/ Kegiatan/ Sub Kegiatan	Target Akhir Periode RPJMD	Realisasi Capaian RKPD Tahun 2020	Prakiraan Capaian Target RKPD Tahun 2021	Capaian Kinerja dan Kerangka Pendanaan							Kelompok Sasaran	Prakiraan Maju Rencana Tahun 2023		Perangkat Daerah Penanggung Jawab		
						Target 2022		Pagu Indikatif			Lokasi	Sumber Dana		Prioritas			Target	Pagu Indikatif
						Semula	Menjadi	RKPD 2022	APBD 2022	RKPD 2022 Perubahan				Nasional	Daerah			
20804203	Penguatan Jejaring antar Lembaga Penyedia Layanan Peningkatan Kualitas Keluarga Tingkat Daerah Kabupaten/Kota	Jumlah rakor antar penyedia layanan peningkatan kualitas keluarga				3 kali	3 kali	68,136,000	0	0	Kab. Tulungagung Semua Kecamatan Semua Kelurahan	Dana Transfer Umum-Dana Alokasi Umum			Keluarga dan Anak BKTKI	3 kali	70,000,000	DINAS KELUARGA BERENCANA, PEMBERDAYAAN PEREMPUAN DAN PERLINDUNGAN ANAK
20804203	Penyediaan Layanan bagi Keluarga dalam Mewujudkan KG dan Hak Anak yang Wilayah Kerjanya dalam Daerah Kabupaten/Kota	Jumlah Layanan bagi Keluarga	keluarga		keluarga	12 keluarga	12 keluarga	55,800,000	0	0						12 keluarga	60,000,000	
2080420301	Pelaksanaan Penyediaan Layanan Komprehensif bagi Keluarga dalam Mewujudkan KG dan Perlindungan Anak yang Wilayah Kerjanya dalam Daerah Kabupaten/Kota	Jumlah Layanan Komprehensif bagi Keluarga yang tersedia				2 layanan	2 layanan	55,800,000	0	0	Kab. Tulungagung Semua Kecamatan Semua Kelurahan	Dana Transfer Umum-Dana Alokasi Umum	Peningkatan Kualitas Kesehatan	Keluarga BKTKI	2 layanan	60,000,000	DINAS KELUARGA BERENCANA, PEMBERDAYAAN PEREMPUAN DAN PERLINDUNGAN ANAK	
20805	PROGRAM PENGELOLAAN SISTEM DATA GENDER DAN ANAK	Persentase Pemanfaatan data gender dan anak	%		%	100 %	100 %	150,000,000	0	0						100 %	160,000,000	
20805201	Pengumpulan, Pengolahan Analisis dan Penyajian Data Gender dan Anak Dalam Kelembagaan Data di Tingkat Daerah Kabupaten/Kota	Prosentase Dokumen yang disusun	%		%	100 %	100 %	150,000,000	0	0						100 %	160,000,000	
2080520101	Penyediaan Data Gender dan Anak di Kewenangan Kabupaten/Kota	Jumlah elemen data yang di olah				13 elemen	13 elemen	150,000,000	0	0	Kab. Tulungagung Semua Kecamatan Semua Kelurahan	Dana Transfer Umum-Dana Alokasi Umum	Peningkatan Kualitas Kesehatan	Dokumen dan Data Gender dan Anak	13 elemen	160,000,000	DINAS KELUARGA BERENCANA, PEMBERDAYAAN PEREMPUAN DAN PERLINDUNGAN ANAK	
20806	PROGRAM PEMENUHAN HAK ANAK (PHA)	Prosentase Pemenuhan Hak Anak	persen		persen	100 persen	100 persen	250,000,000	160,000,000	269,924,000						100 persen	168,000,000	
20806201	Pelebagaan PHA pada Lembaga Pemerintah, Nonpemerintah, dan Dunia Usaha Kewenangan Kabupaten/Kota	Jumlah Perangkat Daerah, Dunia Usaha dan Media yang mempunyai komitmen terhadap PHA	PD		PD		58 PD	100,000,000	30,000,000	100,374,000						58 PD	31,500,000	

**Penetapan Perubahan Rencana Kerja Pemerintah Daerah (RKPD)
Kabupaten Tulungagung
Tahun 2022**

Kode	Urusan/ Bidang Urusan/ Program/ Kegiatan/ Sub Kegiatan	Indikator Program/ Kegiatan/ Sub Kegiatan	Target Akhir Periode RPJMD	Realisasi Capaian RKPD Tahun 2020	Prakiraan Capaian Target RKPD Tahun 2021	Capaian Kinerja dan Kerangka Pendanaan								Kelompok Sasaran	Prakiraan Maju Rencana Tahun 2023		Perangkat Daerah Penanggung Jawab	
						Target 2022		Pagu Indikatif			Lokasi	Sumber Dana	Prioritas		Target	Pagu Indikatif		
						Semula	Menjadi	RKPD 2022	APBD 2022	RKPD 2022 Perubahan			Nasional					Daerah
208062.01	Advokasi Kebijakan dan Pendampingan Pemenuhan Hak Anak pada Lembaga Pemerintah, Non Pemerintah, Media dan Dunia Usaha Kewenangan Kabupaten/Kota	Jumlah Pendampingan Tim Gugus Tugas KIA, Dunia Usaha, Media untuk mendorong terbentuknya Kabupaten Layak Anak				6 kegiatan	6 kegiatan	100,000,000	30,000,000	100,374,000	Kab. Tulungagung Semua Kecamatan Semua Kelurahan	Dana Transfer Umum - Dana Alokasi Umum		Peningkatan Kualitas Kesehatan	Anak-anak	6 kegiatan	31,500,000	DINAS KELUARGA BERENCANA, PEMBERDAYAAN PEREMPUAN DAN PERLINDUNGAN ANAK
208062	Penguatan dan Pengembangan Lembaga Penyedia Layanan Peningkatan Kualitas Hidup Anak Kewenangan Kabupaten/Kota	Jumlah Lembaga Penyedia Layanan Peningkatan Kualitas Hidup Anak yang Difasilitasi	kali		kali		5 kali	150,000,000	130,000,000	169,550,000						5 kali	136,500,000	
208062.01	Penyediaan Layanan Peningkatan Kualitas Hidup Anak Kewenangan Kabupaten/Kota	Jumlah kegiatan anak yang terfasilitasi				3 kali	3 kali	150,000,000	130,000,000	169,550,000	Kab. Tulungagung Semua Kecamatan Semua Kelurahan	Dana Transfer Umum - Dana Alokasi Umum		Peningkatan Kualitas Kesehatan	Anak-anak	3 kali	136,500,000	DINAS KELUARGA BERENCANA, PEMBERDAYAAN PEREMPUAN DAN PERLINDUNGAN ANAK
20807	PROGRAM PERLINDUNGAN KHUSUS ANAK	Persentase Pengaduan Kasus Perlindungan Khusus Anak yang tertngani	%		%	100 %	100 %	567,123,500	317,037,500	520,610,500						100 %	483,875,975	
20807.01	Pencegahan Kekerasan Terhadap Anak yang Melibatkan para Pihak Lingkup Daerah Kabupaten/Kota	Prosentase Tim layanan Perlindungan Anak yang mendapatkan penguatan kapasitas	%		%	100 %	100 %	32,155,000	58,302,500	58,302,500						100 %	66,217,625	
20807.01	Advokasi Kebijakan dan Pendampingan Pelaksanaan Kebijakan, Program dan Kegiatan Pencegahan Kekerasan terhadap Anak Kewenangan Kabupaten/Kota	Jumlah Layanan Perlindungan Anak yang mendapatkan advokasi kebijakan dan pendampingan pelaksanaan kebijakan, program dan kegiatan				10 unit	10 unit	5,000,000	0	0	Kab. Tulungagung Semua Kecamatan Semua Kelurahan	Dana Transfer Umum - Dana Alokasi Umum		Peningkatan Kualitas Kesehatan	Anak Korban Kekerasan	10 unit	5,000,000	DINAS KELUARGA BERENCANA, PEMBERDAYAAN PEREMPUAN DAN PERLINDUNGAN ANAK
20807.01	Koordinasi dan Sinkronisasi Pencegahan Kekerasan terhadap Anak Kewenangan Kabupaten/Kota	Jumlah Koordinasi dan Sinkronisasi Tin Layanan Pencegahan Kejerasan Terhadap Anak				3 kali	3 kali	27,155,000	58,302,500	58,302,500	Kab. Tulungagung Semua Kecamatan Semua Kelurahan	Dana Transfer Khusus - Dana Alokasi Khusus Non Fisik		Peningkatan Kualitas Kesehatan Peningkatan Kualitas Kesehatan	Anak Korban Kekerasan	3 kali	61,217,625	DINAS KELUARGA BERENCANA, PEMBERDAYAAN PEREMPUAN DAN PERLINDUNGAN ANAK
20807.02	Penyediaan Layanan bagi Anak yang Memerlukan Perlindungan Khusus yang Memerlukan Koordinasi Tingkat Daerah Kabupaten/Kota	Jumlah Rumah Aman bagi Anak yang Memerlukan Perlindungan Khusus	kali		kali	1 kali	1 kali	243,332,500	183,735,000	211,022,000						1 kali	254,421,750	

**Penetapan Perubahan Rencana Kerja Pemerintah Daerah (RKPD)
Kabupaten Tulungagung
Tahun 2022**

Kode	Urusan/ Bidang Urusan/ Program/ Kegiatan/ Sub Kegiatan	Indikator Program/ Kegiatan/ Sub Kegiatan	Target Akhir Periode RPJMD	Realisasi Capaian RKPD Tahun 2020	Prakiraan Capaian Target RKPD Tahun 2021	Capaian Kinerja dan Kerangka Pendanaan								Kelompok Sasaran	Prakiraan Maju Rencana Tahun 2023		Perangkat Daerah Penanggung Jawab	
						Target 2022		Pagu Indikatif			Lokasi	Sumber Dana	Prioritas		Target	Pagu Indikatif		
						Semula	Menjadi	RKPD 2022	APBD 2022	RKPD 2022 Perubahan			Nasional					Daerah
2 08 07 2.0 2 01	Penyediaan Layanan Pengaduan Masyarakat bagi Anak yang Memerlukan Perlindungan Khusus Tingkat Daerah Kabupaten/Kota	Penyediaan Layanan Pengaduan masyarakat bagi Anak yang memerlukan perlindungan khusus tingkat daerah kabupaten/kota				10 kali	10 kali	41,800,000	0	0	Kab. Tulungagung Semua Kecamatan Semua Kelurahan	Dana Transfer Umum - Dana Alokasi Umum		Peningkatan Kualitas Kesehatan	Anak Korban Kekerasan	10 kali	44,500,000	DINAS KELUARGA BERENCANA, PEMBERDAYAAN PEREMPUAN DAN PERLINDUNGAN ANAK
2 08 07 2.0 2 02	Koordinasi dan Sinkronisasi Pelaksanaan Pendampingan Anak yang Memerlukan Perlindungan Khusus Kewenangan Kabupaten/Kota	Jumlah Koordinasi dan Sinkronisasi Penyedia Layanan Perlindungan Anak yang Memerlukan Perlindungan Khusus				3 kali	3 kali	183,322,500	183,735,000	211,022,000	Kab. Tulungagung Semua Kecamatan Semua Kelurahan	Dana Transfer Khusus - Dana Alokasi Khusus Non Fisik		Peningkatan Kualitas Kesehatan	Anak Korban Kekerasan	3 kali	192,921,750	DINAS KELUARGA BERENCANA, PEMBERDAYAAN PEREMPUAN DAN PERLINDUNGAN ANAK
2 08 07 2.0 2 03	Pengembangan Komunikasi, Informasi dan Edukasi Anak yang Memerlukan Perlindungan Khusus Kewenangan Kabupaten/Kota	Jumlah jenis Media KIE tentang upaya perlindungan anak				4 media	4 media	12,000,000	0	0	Kab. Tulungagung Semua Kecamatan Semua Kelurahan	Dana Transfer Umum - Dana Alokasi Umum		Peningkatan Kualitas Kesehatan	Anak Korban Kekerasan	4 media	13,000,000	DINAS KELUARGA BERENCANA, PEMBERDAYAAN PEREMPUAN DAN PERLINDUNGAN ANAK
2 08 07 2.0 2 04	Penguatan Jejaring antar Lembaga Penyedia Layanan Anak yang Memerlukan Perlindungan Khusus Kewenangan Kabupaten/Kota	Jumlah rakor jejaring lembaga penyedia layanan perlindungan anak				4 kali	4 kali	6,210,000	0	0	Kab. Tulungagung Semua Kecamatan Semua Kelurahan	Dana Transfer Umum - Dana Alokasi Umum		Peningkatan Kualitas Kesehatan	Anak Korban Kekerasan	4 kali	4,000,000	DINAS KELUARGA BERENCANA, PEMBERDAYAAN PEREMPUAN DAN PERLINDUNGAN ANAK
2 08 07 2.0 3	Penguatan dan Pengembangan Lembaga Penyedia Layanan bagi Anak yang Memerlukan Perlindungan Khusus Tingkat Daerah Kabupaten/Kota	Jumlah Lembaga Penyedia Layanan Perlindungan Anak yang Memerlukan Perlindungan Khusus	lembaga		lembaga	4 lembaga	4 lembaga	291,636,000	75,000,000	251,286,000						4 lembaga	163,236,600	
2 08 07 2.0 3 02	Koordinasi dan Sinkronisasi Peningkatan Kapasitas Sumber Daya Lembaga Penyedia Layanan Anak yang Memerlukan Perlindungan Khusus Tingkat Daerah Kabupaten/Kota	Jumlah peserta pelatihan penanganan bagi anak korban				4 kali	4 kali	65,450,000	0	76,806,000	Kab. Tulungagung Semua Kecamatan Semua Kelurahan	Dana Transfer Khusus - Dana Alokasi Khusus Non Fisik	Meningkatkan Sumber Daya Manusia Yang Berkualitas Dan Berdaya Saing	Peningkatan Kualitas Kesehatan	Lembaga Penyedia Layanan Perlindungan Anak Korban Kekerasan	4 kali	84,486,600	DINAS KELUARGA BERENCANA, PEMBERDAYAAN PEREMPUAN DAN PERLINDUNGAN ANAK

**Penetapan Perubahan Rencana Kerja Pemerintah Daerah (RKPD)
Kabupaten Tulungagung
Tahun 2022**

Kode	Urusan/ Bidang Urusan/ Program/ Kegiatan/ Sub Kegiatan	Indikator Program/ Kegiatan/ Sub Kegiatan	Target Akhir Periode RPJMD	Realisasi Capaian RKPD Tahun 2020	Prakiraan Capaian Target RKPD Tahun 2021	Capaian Kinerja dan Kerangka Pendanaan								Kelompok Sasaran	Prakiraan Maju Rencana Tahun 2023		Perangkat Daerah Penanggung Jawab	
						Target 2022		Pagu Indikatif			Lokasi	Sumber Dana	Prioritas		Target	Pagu Indikatif		
						Semula	Menjadi	RKPD 2022	APBD 2022	RKPD 2022 Perubahan			Nasional					Daerah
2 08 07 2.03 03	Koordinasi dan Sinkronisasi Penguatan Jejaring antar Lembaga Penyedia Layanan Anak yang Memerlukan Perlindungan Khusus Tingkat Daerah Kabupaten/Kota	Jumlah Rakor Jejaring Lembaga Penyedia Layanan Perlindungan Anak				2 kali	2 kali	226,186,000	75,000,000	174,480,000	Kab. Tulungagung Semua Kecamatan Semua Kelurahan	Dana Transfer Umum-Dana Alokasi Umum	Meningkatkan Sumber Daya Manusia Yang Berkualitas Dan Berdaya Saing	Peningkatan Kualitas Kesehatan Peningkatan Kualitas Kesehatan	Lembaga Penyedia Layanan Perlindungan Anak Korban Kekerasan	2 kali	78,750,000	DINAS KELUARGA BERENCANA, PEMBERDAYAAN PEREMPUAN DAN PERLINDUNGAN ANAK
2 14	URUSAN PEMERINTAHAN BIDANG PENGENDALIAN PENDUDUK DAN KELUARGA BERENCANA							10,850,191,500	11,392,025,200	12,526,054,400						19,848,145,210		
2 14 01	PROGRAM PENUNJANG URUSAN PEMERINTAHAN DAERAH KABUPATEN/KOTA							0	0	80,000,000						0		
2 14 01 2.07	Pengadaan Barang Milik Daerah Penunjang Urusan Pemerintah Daerah							0	0	80,000,000						0		
2 14 01 2.07 06	Pengadaan Peralatan dan Mesin Lainnya	null					0 null	0	0	80,000,000		PENDAPATAN ASLI DAERAH (PAD)		Pemertataan kesejahteraan masyarakat		0 null	0	DINAS KELUARGA BERENCANA, PEMBERDAYAAN PEREMPUAN DAN PERLINDUNGAN ANAK
2 14 02	PROGRAM PENGENDALIAN PENDUDUK	Angka Kelahiran Total (TFR)	-		-	2.01 -	2.01 -	1,018,600,000	148,275,000	178,997,000						2.01 -	1,091,465,750	
2 14 02 2.01	Pemaduan dan Sinkronisasi Kebijakan Pemerintah Daerah Provinsi dengan Pemerintah Daerah Kabupaten/Kota dalam rangka Pengendalian Kuantitas Penduduk	jumlah kegiatan yang disinkronisasi dalam rangka pengendalian kuantitas penduduk	Kegiatan		Kegiatan	5 Kegiatan	5 Kegiatan	875,585,000	25,000,000	25,000,000						5 Kegiatan	849,350,000	
2 14 02 2.01 02	Penyusunan dan Pemanfaatan Grand Design Pembangunan Kependudukan (GDPK) Tingkat Kabupaten/Kota	jumlah rapat koordinasi pemanfaatan GDPK				8 kali	8 kali	40,740,000	0	0	Semua Kab/Kota, Semua Kecamatan, Semua Kelurahan	PENDAPATAN ASLI DAERAH (PAD)		Peningkatan Kualitas Kesehatan Peningkatan Kualitas Kesehatan	ASN Dinas KB, PP dan PA	8 kali	31,500,000	DINAS KELUARGA BERENCANA, PEMBERDAYAAN PEREMPUAN DAN PERLINDUNGAN ANAK
2 14 02 2.01 04	Pelaksanaan Survei/Pendataan Indeks Pengetahuan Masyarakat tentang Kependudukan	jumlah dokumen pendataan IPBK				5 dokumen	5 dokumen	65,285,000	0	0	Semua Kab/Kota, Semua Kecamatan, Semua Kelurahan	PENDAPATAN ASLI DAERAH (PAD)		Peningkatan Kualitas Kesehatan	ASN Dinas KB, PP dan PA	5 dokumen	100,000,000	DINAS KELUARGA BERENCANA, PEMBERDAYAAN PEREMPUAN DAN PERLINDUNGAN ANAK

**Penetapan Perubahan Rencana Kerja Pemerintah Daerah (RKPD)
Kabupaten Tulungagung
Tahun 2022**

Kode	Urusan/ Bidang Urusan/ Program/ Kegiatan/ Sub Kegiatan	Indikator Program/ Kegiatan/ Sub Kegiatan	Target Akhir Periode RPJMD	Realisasi Capaian RKPD Tahun 2020	Prakiraan Capaian Target RKPD Tahun 2021	Capaian Kinerja dan Kerangka Pendanaan							Kelompok Sasaran	Prakiraan Maju Rencana Tahun 2023		Perangkat Daerah Penanggung Jawab		
						Target 2022		Pagu Indikatif			Lokasi	Sumber Dana		Prioritas			Target	Pagu Indikatif
						Semula	Menjadi	RKPD 2022	APBD 2022	RKPD 2022 Perubahan				Nasional	Daerah			
2.14.02.1.09	Advokasi, Sosialisasi dan Fasilitasi Pelaksanaan Pendidikan Kependudukan Jalur Formal di Satuan Pendidikan Jenjang SD/MI dan SLTP/MTS, Jalur Nonformal dan Informal	jumlah lembaga formal dan non formal dan informal yang melakukan pendidikan kependudukan				9 lembaga	9 lembaga	76,670,000	0	0	Kab. Tulungagung Semua Kecamatan Semua Kelurahan	PENDAPATAN ASLI DAERAH (PAD)			ASN Dinas KB, PP dan PA	9 lembaga	60,000,000	DINAS KELUARGA BERENCANA, PEMBERDAYAAN PEREMPUAN DAN PERLINDUNGAN ANAK
2.14.02.1.12	Advokasi Tentang Pemanfaatan Kajian Dampak Kependudukan Beserta Model Solusi Strategis sebagai Peringatan Dini Dampak Kependudukan kepada Pemangku Kepentingan	jumlah pemangku kepentingan yang mendapatkan advokasi tentang kajian dampak kependudukan				13 pemangku	13 pemangku	57,730,000	0	0	Semua Kab/Kota, Semua Kecamatan Semua Kelurahan	PENDAPATAN ASLI DAERAH (PAD)	Peningkatan Kualitas Kesehatan		ASN Dinas KB, PP dan PA	13 pemangku	49,000,000	DINAS KELUARGA BERENCANA, PEMBERDAYAAN PEREMPUAN DAN PERLINDUNGAN ANAK
2.14.02.1.14	Pelaksanaan Sarasehan Hasil Pemutakhiran Data Keluarga	jumlah ketersediaan data dan informasi keluarga yang akurat dan tepat waktu				271 desa	271 desa	582,600,000	0	0	Semua Kab/Kota, Semua Kecamatan Semua Kelurahan	PENDAPATAN ASLI DAERAH (PAD)			ASN Dinas KB, PP dan PA	271 desa	582,600,000	DINAS KELUARGA BERENCANA, PEMBERDAYAAN PEREMPUAN DAN PERLINDUNGAN ANAK
2.14.02.1.15	Pelaksanaan Rapat Pengendalian Program KKBPK (Pembangunan Keluarga, Kependudukan, dan Keluarga Berencana)	Jumlah Laporan Rapat Pengendalian Program Bangsa Kencana (Pembangunan Keluarga, Kependudukan, dan Keluarga Berencana)				12 kali	6 kali	52,560,000	25,000,000	25,000,000	Kab. Tulungagung Semua Kecamatan Semua Kelurahan	Dana Transfer Umum-Dana Alokasi Umum		Peningkatan Kualitas Kesehatan	ASN Dinas KB, PP dan PA	6 kali	26,250,000	DINAS KELUARGA BERENCANA, PEMBERDAYAAN PEREMPUAN DAN PERLINDUNGAN ANAK
2.14.02.2.02	Pemetaan Perkiraan Pengendalian Penduduk Cakupan Daerah Kabupaten/Kota	Jumlah Dokumen Pengendalian Penduduk	Dokumen		Dokumen	10 Dokumen	10 Dokumen	143,015,000	123,275,000	153,997,000						10 Dokumen	242,115,750	
2.14.02.2.02	Penyediaan dan Pengolahan Data Kependudukan	jumlah dokumen data kependudukan				10 dokumen	10 dokumen	30,675,000	0	0	Semua Kab/Kota, Semua Kecamatan Semua Kelurahan	PENDAPATAN ASLI DAERAH (PAD)		Peningkatan Kualitas Kesehatan	ASN Dinas KB, PP dan PA	10 dokumen	30,000,000	DINAS KELUARGA BERENCANA, PEMBERDAYAAN PEREMPUAN DAN PERLINDUNGAN ANAK
2.14.02.2.08	Membentuk Rumah Data Kependudukan di Kampung KB Untuk Memperkuat Integrasi Program KKBPK di Sektor Lain	Rumah Data				39 lokasi	39 lokasi	66,800,000	0	0	Semua Kab/Kota, Semua Kecamatan Semua Kelurahan	PENDAPATAN ASLI DAERAH (PAD)		Peningkatan Kualitas Kesehatan	ASN Dinas KB, PP dan PA	39 lokasi	58,000,000	DINAS KELUARGA BERENCANA, PEMBERDAYAAN PEREMPUAN DAN PERLINDUNGAN ANAK
2.14.02.2.09	Pembinaan dan Pengawasan Penyelenggaraan Sistem Informasi Keluarga	Jumlah Pembinaan dan Pengawasan Penyelenggaraan Sistem Informasi Keluarga					12 Bulan	0	0	30,722,000	Kab. Tulungagung Semua Kecamatan Semua Kelurahan	DAK Non Fisik-BOKB-KB		Peningkatan Kualitas Kesehatan	ASN Dinas KB, PP dan PA	12 Bulan	29,237,000	DINAS KELUARGA BERENCANA, PEMBERDAYAAN PEREMPUAN DAN PERLINDUNGAN ANAK

**Penetapan Perubahan Rencana Kerja Pemerintah Daerah (RKPD)
Kabupaten Tulungagung
Tahun 2022**

Kode	Urusan/ Bidang Urusan/ Program/ Kegiatan/ Sub Kegiatan	Indikator Program/ Kegiatan/ Sub Kegiatan	Target Akhir Periode RPJMD	Realisasi Capaian RKPD Tahun 2020	Prakiraan Capaian Target RKPD Tahun 2021	Capaian Kinerja dan Kerangka Pendanaan									Kelompok Sasaran	Prakiraan Maju Rencana Tahun 2023		Perangkat Daerah Penanggung Jawab	
						Target 2022		Pagu Indikatif			Lokasi	Sumber Dana	Prioritas			Target	Pagu Indikatif		
						Semula	Menjadi	RKPD 2022	APBD 2022	RKPD 2022 Perubahan			Nasional	Daerah					
2.14.02.2.02.11	Penyediaan Data dan Informasi Keluarga	Jumlah Data dan Informasi Keluarga yang Tersedianya				271 Desa	6 Jenis	25,540,000	32,075,000	32,075,000	Semua Kab/Kota, Semua Kecamatan, Semua Kelurahan	Dana Transfer Umum-Dana Alokasi Umum		Peningkatan Kualitas Kesehatan	ASN Dinas KB, PP dan PA	6 Jenis	33,678,750	DINAS KELUARGA BERENCANA, PEMBERDAYAAN PEREMPUAN DAN PERLINDUNGAN ANAK	
2.14.02.2.02.13	Pengolahan dan Pelaporan Data Pengendalian Lapangan dan Pelayanan KB	Jumlah Dokumen Pengolahan dan Pelaporan Data Pengendalian Lapangan dan Pelayanan KB				10 Dokumen	6 Dokumen	20,000,000	91,200,000	91,200,000	Semua Kab/Kota, Semua Kecamatan, Semua Kelurahan	DAK Non Fisik-BOKB-BOKB		Peningkatan Kualitas Kesehatan	ASN Dinas KB, PP dan PA	6 Dokumen	91,200,000	DINAS KELUARGA BERENCANA, PEMBERDAYAAN PEREMPUAN DAN PERLINDUNGAN ANAK	
2.14.03	PROGRAM PEMBINAAN KELUARGA BERENCANA (KB)	Persentase Pemakaian Kontrasepsi Modern (Modern contraceptive prevalence rate/mCPR)	%		%	63 %	63 %	8,827,191,500	6,175,450,200	6,998,757,400						63 %	7,748,850,710		
2.14.03.2.01	Pelaksanaan Advokasi, Komunikasi, Informasi dan Edukasi (KIE) Pengendalian Penduduk dan KB sesuai Kearifan Budaya Lokal	Jumlah Stakeholder dan Mitra Kerja Laju Pertumbuhan Penduduk	Mitra Kerja		Mitra Kerja	32 Mitra Kerja	32 Mitra Kerja	2,392,043,000	1,240,900,000	1,466,533,000						32 Mitra Kerja	0.88 -	1,578,573,000	
2.14.03.2.01.01	Advokasi Program KKBPK kepada Stakeholders dan Mitra Kerja	Jumlah Organisasi yang Mendapatkan Advokasi Program Bangsa Kencana (Pembangunan Keluarga, Kependudukan, dan Keluarga Berencana) kepada Stakeholders dan Mitra Kerja				32 Mitra Kerja	25 Mitra Kerja	65,585,000	90,000,000	224,375,000	Kab. Tulungagung, Semua Kecamatan, Semua Kelurahan	Dana Transfer Umum-Dana Alokasi Umum DAK Non Fisik-BOKB-KB		Peningkatan Kualitas Kesehatan Peningkatan Kualitas Kesehatan	ASN Dinas KB, PP dan PA	25 Mitra Kerja	224,375,000	DINAS KELUARGA BERENCANA, PEMBERDAYAAN PEREMPUAN DAN PERLINDUNGAN ANAK	
2.14.03.2.01.02	Komunikasi, Informasi dan Edukasi (KIE) Program KKBPK sesuai Kearifan Budaya Lokal	Jumlah jenis Komunikasi, Informasi dan Edukasi (KIE) Program KKBPK				9 Jenis	9 Jenis	90,000,000	0	15,500,000	Kab. Tulungagung, Semua Kecamatan, Semua Kelurahan	DAK Non Fisik-BOKB-KB		Peningkatan Kualitas Kesehatan	ASN Dinas KB, PP dan PA	9 Jenis	86,000,000	DINAS KELUARGA BERENCANA, PEMBERDAYAAN PEREMPUAN DAN PERLINDUNGAN ANAK	
2.14.03.2.01.03	Penyediaan dan Distribusi Sarana KIE Program KKBPK	Jumlah Unit Sarana Penyediaan dan Pendistribusian KIE Program Bangsa Kencana (Pembangunan Keluarga, Kependudukan, dan Keluarga Berencana)				100 %	8 sarana	216,554,000	85,000,000	57,798,000	Kab. Tulungagung, Semua Kecamatan, Semua Kelurahan	DAK Non Fisik-BOKB-KB		Peningkatan Kualitas Kesehatan	ASN Dinas KB, PP dan PA	8 sarana	55,763,000	DINAS KELUARGA BERENCANA, PEMBERDAYAAN PEREMPUAN DAN PERLINDUNGAN ANAK	
2.14.03.2.01.04	Promosi dan KIE Program KKBPK Melalui Media Massa Cetak dan Elektronik serta Media Luar Ruang	Jumlah Dokumen Promosi dan KIE Program Bangsa Kencana (Pembangunan Keluarga, Kependudukan, dan Keluarga Berencana) Melalui Media Massa Cetak dan Elektronik serta Media Luar Ruang					5 Jenis	0	0	62,960,000	Kab. Tulungagung, Semua Kecamatan, Semua Kelurahan	DAK Non Fisik-BOKB-KB		Peningkatan Kualitas Kesehatan	ASN Dinas KB, PP dan PA	5 Jenis	53,240,000	DINAS KELUARGA BERENCANA, PEMBERDAYAAN PEREMPUAN DAN PERLINDUNGAN ANAK	

**Penetapan Perubahan Rencana Kerja Pemerintah Daerah (RKPD)
Kabupaten Tulungagung
Tahun 2022**

Kode	Urusan/ Bidang Urusan/ Program/ Kegiatan/ Sub Kegiatan	Indikator Program/ Kegiatan/ Sub Kegiatan	Target Akhir Periode RPJMD	Realisasi Capaian RKPD Tahun 2020	Prakiraan Capaian Target RKPD Tahun 2021	Capaian Kinerja dan Kerangka Pendanaan								Kelompok Sasaran	Prakiraan Maju Rencana Tahun 2023		Perangkat Daerah Penanggung Jawab	
						Target 2022		Pagu Indikatif			Lokasi	Sumber Dana	Prioritas		Target	Pagu Indikatif		
						Semula	Menjadi	RKPD 2022	APBD 2022	RKPD 2022 Perubahan			Nasional					Daerah
2.14.03.2.01.06	Pelaksanaan Mekanisme Operasional Program KKBPK melalui Rapat Koordinasi Kecamatan (Rakorcam), Rapat Koordinasi Desa (Rakordes), dan Mini Lokakarya (Minilok)	Jumlah Laporan Mekanisme Operasional Program Bangga Kencana (Pembangunan Keluarga, Kependudukan, dan Keluarga Berencana) Melalui Rapat Koordinasi Kecamatan (Rakorcam), Rapat Koordinasi Desa (Rakordes), dan Mini Lokakarya (Minilok)				19 Kecamatan	19 Kecamatan	625,000,000	296,400,000	296,400,000	Kab. Tulungagung Semua Kecamatan Semua Kelurahan	DANA Non Fisik - BOKKB - BOKB	Peningkatan Kualitas Kesehatan	ASN Dinas KB, PP dan PA	19 Kecamatan	311,220,000	DINAS KELUARGA BERENCANA, PEMBERDAYAAN PEREMPUAN DAN PERLINDUNGAN ANAK	
2.14.03.2.01.07	Pengelolaan Operasional dan Sarana di Balai Penyuluhan KKBPK	Jumlah Laporan Hasil Pengelolaan Operasional dan Sarana di Balai Penyuluhan Bangga Kencana (Pembangunan Keluarga, Kependudukan, dan Keluarga Berencana)				12 Bulan	19 Kecamatan	1,394,904,000	769,500,000	769,500,000	Kab. Tulungagung Semua Kecamatan Semua Kelurahan	DANA Non Fisik - BOKKB - BOKB	Peningkatan Kualitas Kesehatan	ASN Dinas KB, PP dan PA	19 Kecamatan	807,975,000	DINAS KELUARGA BERENCANA, PEMBERDAYAAN PEREMPUAN DAN PERLINDUNGAN ANAK	
2.14.03.2.01.08	Pengendalian Program KKBPK	Jumlah Laporan Pengendalian Program KKBPK					12 Laporan	0	0	40,000,000	Kab. Tulungagung Semua Kecamatan Semua Kelurahan	DANA Non Fisik - BOKKB - BOKB	Peningkatan Kualitas Kesehatan	ASN Dinas KB, PP dan PA	12 Laporan	40,000,000	DINAS KELUARGA BERENCANA, PEMBERDAYAAN PEREMPUAN DAN PERLINDUNGAN ANAK	
2.14.03.2.02	Pendayagunaan Tenaga Penyuluh KB/Petugas Lapangan KB (PKB/PLKB)	Jumlah PKB/PLKB yang didayagunakan	PKB		PKB	64 PKB	64 PKB	2,247,761,500	2,370,815,000	2,829,150,000					64 PKB	2,563,355,750		
2.14.03.2.02.01	Pembinaan IMP dan Program KKBPK di Lini Lapangan oleh PKB/PLKB	Jumlah Organisasi yang Mengikuti Pembinaan IMP dan Program Bangga Kencana (Pembangunan Keluarga, Kependudukan, dan Keluarga Berencana) di Lini Lapangan oleh PKB/PLKB				286 PPKB	286 PPKB	872,961,500	970,000,000	1,501,450,000	Kab. Tulungagung Semua Kecamatan Semua Kelurahan	Dana Transfer Umum - Dana Alokasi Umum	Peningkatan Kualitas Kesehatan	ASN Dinas KB, PP dan PA	286 PPKB	1,018,500,000	DINAS KELUARGA BERENCANA, PEMBERDAYAAN PEREMPUAN DAN PERLINDUNGAN ANAK	
2.14.03.2.02.02	Penyediaan Sarana Pendukung Operasional PKB/PLKB	Jumlah sarana pendukung kegiatan dan operasional PKB/PLKB				64 PKB	64 PKB	38,000,000	0	0	Kab. Tulungagung Semua Kecamatan Semua Kelurahan	PENDAPATAN ASLI DAERAH (PAD)	Peningkatan Kualitas Kesehatan	ASN Dinas KB, PP dan PA	64 PKB	38,000,000	DINAS KELUARGA BERENCANA, PEMBERDAYAAN PEREMPUAN DAN PERLINDUNGAN ANAK	
2.14.03.2.02.03	Penguatan Pelaksanaan Penyuluhan, Penggerakan, Pelayanan dan Pengembangan Program KKBPK untuk Petugas Keluarga Berencana/ Penyuluh Lapangan Keluarga Berencana (PKB/PLKB)	jumlah pembinaan program KKBPK kepada PKB/PLKB				64 PKB	64 PKB	36,000,000	0	0	Kab. Tulungagung Semua Kecamatan Semua Kelurahan	PENDAPATAN ASLI DAERAH (PAD)	Peningkatan Kualitas Kesehatan	ASN Dinas KB, PP dan PA	64 PKB	36,000,000	DINAS KELUARGA BERENCANA, PEMBERDAYAAN PEREMPUAN DAN PERLINDUNGAN ANAK	

**Penetapan Perubahan Rencana Kerja Pemerintah Daerah (RKPD)
Kabupaten Tulungagung
Tahun 2022**

Kode	Urusan/ Bidang Urusan/ Program/ Kegiatan/ Sub Kegiatan	Indikator Program/ Kegiatan/ Sub Kegiatan	Target Akhir Periode RPJMD	Realisasi Capaian RKPD Tahun 2020	Prakiraan Capaian Target RKPD Tahun 2021	Capaian Kinerja dan Kerangka Pendanaan							Kelompok Sasaran	Prakiraan Maju Rencana Tahun 2023		Perangkat Daerah Penanggung Jawab		
						Target 2022		Pagu Indikatif			Lokasi	Sumber Dana		Prioritas			Target	Pagu Indikatif
						Semula	Menjadi	RKPD 2022	APBD 2022	RKPD 2022 Perubahan				Nasional	Daerah			
21403204	Penggerakan Kader Institusi Masyarakat Pedesaan (IMP)	umlah Kader yang Mengikuti Penggerakan Kader Institusi Masyarakat Pedesaan (IMP)				2132 IMP	2132 IMP	1,300,800,000	1,400,815,000	1,327,700,000	Kab. Tulungagung Semua Kecamatan Semua Kelurahan	DAK Non Fisik- BOKB-KB	Peningkatan Kualitas Kesehatan	ASN Dinas KB, PP dan PA	2132 IMP	1,470,855,750	DINAS KELUARGA BERENCANA, PEMBERDAYAAN PEREMPUAN DAN PERLINDUNGAN ANAK	
21403203	Pengendalian dan Pendistribusian Kebutuhan Alat dan Obat Kontrasepsi serta Pelaksanaan Pelayanan KB di Daerah Kabupaten/Kota	Persentase Faskes terpenuhi Alat dan Obat Kontrasepsi	%		%	100 %	100 %	3,199,011,000	1,865,985,200	1,865,985,200					100 %	2,874,284,460		
2140320301	Pengendalian Pendistribusian Alat dan Obat Kontrasepsi dan Sarana Penunjang Pelayanan KB ke Fasilitas Kesehatan Termasuk Jaringan dan Jejaringnya	jumlah faskes yang mendapatkan alat dan obat kontrasepsi dan sarana penunjang pelayanan KB				64 faskes	64 faskes	170,065,000	30,150,000	30,150,000	Semua Kab/Kota, Semua Kecamatan Semua Kelurahan	Dana Transfer Umum- Dana Alokasi Umum		ASN Dinas KB, PP dan PA	64 faskes	31,657,500	DINAS KELUARGA BERENCANA, PEMBERDAYAAN PEREMPUAN DAN PERLINDUNGAN ANAK	
2140320302	Peningkatan Kompetensi Pengelola dan Petugas Logistik Alat dan Obat Kontrasepsi serta Sarana Penunjang Pelayanan KB	jumlah pembinaan pengelola dan petugas logistik alat dan obat kontrasepsi serta sarana penunjang pelayanan KB				2 kali	2 kali	25,000,000	0	0	Semua Kab/Kota, Semua Kecamatan Semua Kelurahan	Dana Transfer Umum- Dana Alokasi Umum		ASN Dinas KB, PP dan PA	2 kali	40,000,000	DINAS KELUARGA BERENCANA, PEMBERDAYAAN PEREMPUAN DAN PERLINDUNGAN ANAK	
2140320303	Peningkatan Kesertaan Penggunaan Metode Kontrasepsi Jangka Panjang (MKJP)	jumlah penggerakan pelayanan KB MKJP				21 kali	21 kali	1,921,446,000	1,747,435,200	1,747,435,200	Semua Kab/Kota, Semua Kecamatan Semua Kelurahan	Dana Transfer Umum- Dana Alokasi Umum Dana Transfer Khusus - Dana Alokasi Khusus Non Fisik	Peningkatan Kualitas Kesehatan	ASN Dinas KB, PP dan PA	21 kali	1,834,806,960	DINAS KELUARGA BERENCANA, PEMBERDAYAAN PEREMPUAN DAN PERLINDUNGAN ANAK	
2140320304	Penyediaan Dukungan Ayoman Komplikasi Berat dan Kegagalan Penggunaan MKJP	prosentase dukungan ayoman komplikasi berat dan kegagalan penggunaan mkjip				50 persen	50 persen	85,000,000	0	0	Semua Kab/Kota, Semua Kecamatan Semua Kelurahan	Dana Transfer Umum- Dana Alokasi Umum	Peningkatan Kualitas Kesehatan	ASN Dinas KB, PP dan PA	50 persen	85,000,000	DINAS KELUARGA BERENCANA, PEMBERDAYAAN PEREMPUAN DAN PERLINDUNGAN ANAK	
2140320306	Penyediaan Sarana Penunjang Pelayanan KB	jumlah pengadaan sarana penunjang KB				2 kali	2 kali	700,000,000	0	0	Semua Kab/Kota, Semua Kecamatan Semua Kelurahan	Dana Transfer Khusus - Dana Alokasi Khusus Non Fisik	Peningkatan Kualitas Kesehatan	ASN Dinas KB, PP dan PA	2 kali	700,000,000	DINAS KELUARGA BERENCANA, PEMBERDAYAAN PEREMPUAN DAN PERLINDUNGAN ANAK	

**Penetapan Perubahan Rencana Kerja Pemerintah Daerah (RKPD)
Kabupaten Tulungagung
Tahun 2022**

Kode	Urusan/ Bidang Urusan/ Program/ Kegiatan/ Sub Kegiatan	Indikator Program/ Kegiatan/ Sub Kegiatan	Target Akhir Periode RPJMD	Realisasi Capaian RKPD Tahun 2020	Prakiraan Capaian Target RKPD Tahun 2021	Capaian Kinerja dan Kerangka Pendanaan								Kelompok Sasaran	Prakiraan Maju Rencana Tahun 2023		Perangkat Daerah Penanggung Jawab	
						Target 2022		Pagu Indikatif			Lokasi	Sumber Dana	Prioritas		Target	Pagu Indikatif		
						Semula	Menjadi	RKPD 2022	APBD 2022	RKPD 2022 Perubahan			Nasional					Daerah
2.14.03.2.03.08	Pembinaan Pelayanan Keluarga Berencana dan Kesehatan Reproduksi di Fasilitas Kesehatan termasuk Jaringan dan Jejaringnya	Jumlah pembinaan pelayanan KB dan kesehatan reproduksi di faskes termasuk jaringan dan jejaringnya				34 faskes	34 faskes	25,000,000	23,400,000	23,400,000	Semua Kab/Kota, Semua Kecamatan, Semua Kelurahan	Dana Transfer Umum-Dana Alokasi Umum			ASN Dinas KB, PP dan PA	34 faskes	24,570,000	DINAS KELUARGA BERENCANA, PEMBERDAYAAN PEREMPUAN DAN PERLINDUNGAN ANAK
2.14.03.2.03.10	Peningkatan Kompetensi Tenaga Pelayanan Keluarga Berencana dan Kesehatan Reproduksi	jumlah pembinaan tenaga pelayanan keluarga berencana				4 kali	4 kali	25,000,000	0	0	Semua Kab/Kota, Semua Kecamatan, Semua Kelurahan	Dana Transfer Umum-Dana Alokasi Umum			ASN Dinas KB, PP dan PA	4 kali	40,000,000	DINAS KELUARGA BERENCANA, PEMBERDAYAAN PEREMPUAN DAN PERLINDUNGAN ANAK
2.14.03.2.03.11	Dukungan Operasional Pelayanan KB Bergerak	jumlah pelayanan KB MKJP (MOP) melalui moyan				1 kali	1 kali	73,000,000	25,000,000	25,000,000	Semua Kab/Kota, Semua Kecamatan, Semua Kelurahan	Dana Transfer Umum-Dana Alokasi Umum			ASN Dinas KB, PP dan PA	1 kali	26,250,000	DINAS KELUARGA BERENCANA, PEMBERDAYAAN PEREMPUAN DAN PERLINDUNGAN ANAK
2.14.03.2.03.12	Promosi dan Konseling KB Pasca Persalinan dan Pasca Keguguran	jumlah promosi dan konseling KB pasca persalinan dan pasca keguguran				3 kali	3 kali	37,500,000	0	0	Semua Kab/Kota, Semua Kecamatan, Semua Kelurahan	Dana Transfer Umum-Dana Alokasi Umum	Peningkatan Kualitas Kesehatan		ASN Dinas KB, PP dan PA	3 kali	50,000,000	DINAS KELUARGA BERENCANA, PEMBERDAYAAN PEREMPUAN DAN PERLINDUNGAN ANAK
2.14.03.2.03.13	Peningkatan Kesertaan KB Pria	prosentase usia kawin pertama (UKP) di bawah 20 tahun				14 persen	14 persen	137,000,000	40,000,000	40,000,000	Semua Kab/Kota, Semua Kecamatan, Semua Kelurahan	Dana Transfer Umum-Dana Alokasi Umum			ASN Dinas KB, PP dan PA	14 persen	42,000,000	DINAS KELUARGA BERENCANA, PEMBERDAYAAN PEREMPUAN DAN PERLINDUNGAN ANAK
2.14.03.2.04	Pemberdayaan dan Peningkatan Peran serta Organisasi Masyarakat Tingkat Daerah Kabupaten/Kota dalam Pelaksanaan Pelayanan dan Pembinaan Kesertaan Ber-KB	Prosentase mitra kerja yang memberikan dukungan terhadap Program KKBPK	%		%	100 %	100 %	988,376,000	697,750,000	837,089,200						100 %	732,637,500	
2.14.03.2.04.03	Pelaksanaan dan Pengelolaan Program KKBPK di Kampung KB	Jumlah Kampung KB yang Mengikuti Pelaksanaan dan Pengelolaan Program Bangga Kencana (Pembangunan Keluarga, Kependudukan, dan Keluarga Berencana) di Kampung KB				156 kali	39 tempat	988,376,000	697,750,000	837,089,200	Kab. Tulungagung, Semua Kecamatan, Semua Kelurahan	Dana Transfer Umum-Dana Alokasi Umum DAK Non Fisik-BOKB-KB	Peningkatan Kualitas Kesehatan		ASN Dinas KB, PP dan PA	39 tempat	732,637,500	DINAS KELUARGA BERENCANA, PEMBERDAYAAN PEREMPUAN DAN PERLINDUNGAN ANAK
2.14.04	PROGRAM PEMBERDAYAAN DAN PENINGKATAN KELUARGA SEJAHTERA (KS)	Persentase Usia Kawin pertama (UKP) dibawah 20 tahun	%		%	12.01 %	12.01 %	1,004,400,000	5,068,300,000	5,268,300,000						12.01 %	11,007,828,750	

**Penetapan Perubahan Rencana Kerja Pemerintah Daerah (RKPD)
Kabupaten Tulungagung
Tahun 2022**

Kode	Urusan/ Bidang Urusan/ Program/ Kegiatan/ Sub Kegiatan	Indikator Program/ Kegiatan/ Sub Kegiatan	Target Akhir Periode RPJMD	Realisasi Capaian RKPD Tahun 2020	Prakiraan Capaian Target RKPD Tahun 2021	Capaian Kinerja dan Kerangka Pendanaan						Kelompok Sasaran	Prakiraan Maju Rencana Tahun 2023		Perangkat Daerah Penanggung Jawab			
						Target 2022		Pagu Indikatif			Lokasi		Sumber Dana	Prioritas		Target	Pagu Indikatif	
						Semula	Menjadi	RKPD 2022	APBD 2022	RKPD 2022 Perubahan				Nasional				Daerah
214042.01	Pelaksanaan Pembangunan Keluarga melalui Pembinaan Ketahanan dan Kesejahteraan Keluarga	Jumlah kelompok Ketahanan dan Kesejahteraan Keluarga yang dibina	Kelompok		Kelompok	690 Kelompok	677 Kelompok	984,400,000	5,068,300,000	5,268,300,000					57 Kelompok	10,867,828,750		
214042.0101	Pembentukan Kelompok Ketahanan dan Kesejahteraan Keluarga (Bina Keluarga Balita (BKB), Bina Keluarga Remaja (BKR), Pusat Informasi dan Konseling Remaja (PIK-R) Bina Keluarga Lansia (BKL), Unit Peningkatan Pendapatan Keluarga Sejahtera (UPPKS) dan Pemberdayaan Ekonomi Keluarga)	jumlah kelompok ketahanan dan kesejahteraan keluarga yang terbentuk				685 kelompok	685 kelompok	5,000,000	0	0	Semua Kab/Kota, Semua Kecamatan, Semua Kelurahan	Dana Transfer Umum-Dana Alokasi Umum			ASN Dinas KB, PP dan PA	685 kelompok	30,000,000	DINAS KELUARGA BERENCANA, PEMBERDAYAAN PEREMPUAN DAN PERLINDUNGAN ANAK
214042.0102	Pengadaan Sarana Kelompok Ketahanan dan Kesejahteraan Keluarga (BKB, BKR, BKL, PPPKS, PIK-R dan Pemberdayaan Ekonomi Keluarga/UPPKS)	jumlah penerima sarana kelompok kegiatan ketahanan dan kesejahteraan keluarga				10 kelompok	10 kelompok	222,000,000	330,000,000	330,000,000	Semua Kab/Kota, Semua Kecamatan, Semua Kelurahan	Dana Transfer Umum-Dana Alokasi Umum			ASN Dinas KB, PP dan PA	10 kelompok	346,500,000	DINAS KELUARGA BERENCANA, PEMBERDAYAAN PEREMPUAN DAN PERLINDUNGAN ANAK
214042.0103	Orientasi dan Pelatihan Teknis Pengelola Ketahanan dan Kesejahteraan Keluarga (BKB, BKR, BKL, PPPKS, PIK-R dan Pemberdayaan Ekonomi Keluarga/UPPKS)	jumlah peserta pelatihan teknis pengelola ketahanan dan kesejahteraan keluarga				120 orang	120 orang	5,000,000	0	0	Semua Kab/Kota, Semua Kecamatan, Semua Kelurahan	Dana Transfer Umum-Dana Alokasi Umum			ASN Dinas KB, PP dan PA	120 orang	25,000,000	DINAS KELUARGA BERENCANA, PEMBERDAYAAN PEREMPUAN DAN PERLINDUNGAN ANAK
214042.0104	Orientasi/Pelatihan Teknis Pelaksana/Kader Ketahanan dan Kesejahteraan Keluarga (BKB, BKR, BKL, PPPKS, PIK-R dan Pemberdayaan Ekonomi Keluarga/UPPKS)	jumlah peserta pelatihan teknis pelaksana/kader ketahanan dan kesejahteraan keluarga				275 orang	275 orang	5,000,000	0	0	Semua Kab/Kota, Semua Kecamatan, Semua Kelurahan	Dana Transfer Umum-Dana Alokasi Umum	Peningkatan Kualitas Kesehatan		ASN Dinas KB, PP dan PA	275 orang	50,000,000	DINAS KELUARGA BERENCANA, PEMBERDAYAAN PEREMPUAN DAN PERLINDUNGAN ANAK

**Penetapan Perubahan Rencana Kerja Pemerintah Daerah (RKPD)
Kabupaten Tulungagung
Tahun 2022**

Kode	Urusan/ Bidang Urusan/ Program/ Kegiatan/ Sub Kegiatan	Indikator Program/ Kegiatan/ Sub Kegiatan	Target Akhir Periode RPJMD	Realisasi Capaian RKPD Tahun 2020	Prakiraan Capaian Target RKPD Tahun 2021	Capaian Kinerja dan Kerangka Pendanaan								Kelompok Sasaran	Prakiraan Maju Rencana Tahun 2023		Perangkat Daerah Penanggung Jawab	
						Target 2022		Pagu Indikatif			Lokasi	Sumber Dana	Prioritas		Target	Pagu Indikatif		
						Semula	Menjadi	RKPD 2022	APBD 2022	RKPD 2022 Perubahan			Nasional					Daerah
2.14.04.2.01.05	Penyediaan Biaya Operasional bagi Pengelola dan Pelaksana (Kader) Ketahanan dan Kesejahteraan Keluarga (BKB, BKR, BKL, PPPKS, PIK-R dan Pemberdayaan Ekonomi Keluarga/UPPKS)	jumlah kelompok kegiatan yang mendapatkan biaya operasional ketahanan dan kesejahteraan keluarga				95 kelompok	95 kelompok	60,000,000	0	3,763,890,000	Semua Kab/Kota, Semua Kecamatan, Semua Kelurahan	Dana Transfer Umum - Dana Alokasi Umum			ASN Dinas KB, PP dan PA	95 kelompok	5,362,113,750	DINAS KELUARGA BERENCANA, PEMBERDAYAAN PEREMPUAN DAN PERLINDUNGAN ANAK
2.14.04.2.01.06	Penyediaan Biaya Operasional bagi Kelompok Kegiatan Ketahanan dan Kesejahteraan Keluarga (BKB, BKR, BKL, PPPKS, PIK-R dan Pemberdayaan Ekonomi Keluarga/UPPKS)	jumlah kelompok kegiatan yang mendapatkan biaya operasional ketahanan dan kesejahteraan keluarga				95 kelompok	95 kelompok	667,400,000	4,738,300,000	974,410,000	Kab. Tulungagung, Semua Kecamatan, Semua Kelurahan	Dana Transfer Khusus - Dana Alokasi Khusus Non Fisik			ASN Dinas KB, PP dan PA	95 kelompok	4,975,215,000	DINAS KELUARGA BERENCANA, PEMBERDAYAAN PEREMPUAN DAN PERLINDUNGAN ANAK
2.14.04.2.01.07	Promosi dan Sosialisasi Kelompok Kegiatan Ketahanan dan Kesejahteraan Keluarga (BKB, BKR, BKL, PPPKS, PIK-R dan Pemberdayaan Ekonomi Keluarga/UPPKS)	Jumlah Sosialisasi Kelompok Kegiatan Ketahanan dan Kesejahteraan Keluarga (BKB, BKR, BKL, PPPKS, PIK-R dan Pemberdayaan Ekonomi Keluarga/UPPKS)				3 kali	3 kali	5,000,000	0	200,000,000	Semua Kab/Kota, Semua Kecamatan, Semua Kelurahan	Dana Transfer Umum - Dana Alokasi Umum	Peningkatan Kualitas Kesehatan		ASN Dinas KB, PP dan PA	3 kali	0	DINAS KELUARGA BERENCANA, PEMBERDAYAAN PEREMPUAN DAN PERLINDUNGAN ANAK
2.14.04.2.01.08	Promosi dan Sosialisasi Kelompok Kegiatan Ketahanan dan Kesejahteraan Keluarga (Menjadi Orang Tua Hebat, Generasi Berencana, Kelanjutan serta Pengelolaan Keuangan Keluarga)	jumlah sosialisasi kelompok kegiatan ketahanan dan kesejahteraan keluarga				2 kali	2 kali	5,000,000	0	0	Semua Kab/Kota, Semua Kecamatan, Semua Kelurahan	Dana Transfer Umum - Dana Alokasi Umum		Peningkatan Kualitas Kesehatan	ASN Dinas KB, PP dan PA	2 kali	27,000,000	DINAS KELUARGA BERENCANA, PEMBERDAYAAN PEREMPUAN DAN PERLINDUNGAN ANAK
2.14.04.2.01.11	Advokasi dan Promosi IPK	jumlah advokasi dan promosi IPK				2 kali	2 kali	5,000,000	0	0	Semua Kab/Kota, Semua Kecamatan, Semua Kelurahan	Dana Transfer Umum - Dana Alokasi Umum			ASN Dinas KB, PP dan PA	2 kali	27,000,000	DINAS KELUARGA BERENCANA, PEMBERDAYAAN PEREMPUAN DAN PERLINDUNGAN ANAK
2.14.04.2.01.13	Pelaksanaan Koordinasi Evaluasi Pencapaian IPK	jumlah koordinasi evaluasi pencapaian IPK				2 kali	2 kali	5,000,000	0	0	Semua Kab/Kota, Semua Kecamatan, Semua Kelurahan	Dana Transfer Umum - Dana Alokasi Umum		Peningkatan Kualitas Kesehatan	ASN Dinas KB, PP dan PA	2 kali	25,000,000	DINAS KELUARGA BERENCANA, PEMBERDAYAAN PEREMPUAN DAN PERLINDUNGAN ANAK

**Penetapan Perubahan Rencana Kerja Pemerintah Daerah (RKPD)
Kabupaten Tulungagung
Tahun 2022**

Kode	Urusan/ Bidang Urusan/ Program/ Kegiatan/ Sub Kegiatan	Indikator Program/ Kegiatan/ Sub Kegiatan	Target Akhir Periode RPJMD	Realisasi RKPD Tahun 2020	Prakiraan Capaian Target RKPD Tahun 2021	Capaian Kinerja dan Kerangka Pendanaan								Kelompok Sasaran	Prakiraan Maju Rencana Tahun 2023		Perangkat Daerah Penanggung Jawab	
						Target 2022		Pagu Indikatif			Lokasi	Sumber Dana	Prioritas		Target	Pagu Indikatif		
						Semula	Menjadi	RKPD 2022	APBD 2022	RKPD 2022 Perubahan			Nasional					Daerah
214042	Pelaksanaan dan Peningkatan Peran Serta Organisasi Masyarakat Tingkat Daerah Kabupaten/ Kota dalam Pembangunan Keluarga Melalui Pembinaan Ketahanan dan Kesejahteraan Keluarga	Jumlah Organisasi Masyarakat Tingkat Daerah Kabupaten/Kota dalam Pembangunan Keluarga melalui Pembinaan Ketahanan dan Kesejahteraan Keluarga	Laporan		Laporan	5 Organisasi	4 Laporan	20,000,000	0	0					4 Laporan	140,000,000		
21404201	Penguatan Kebijakan Daerah dalam Rangka Pemberdayaan dan Peningkatan Peran Serta Organisasi Masyarakat dan Mitra Kerja Lainnya dalam Pembinaan Ketahanan dan Kesejahteraan Keluarga (BKB, BKR, BKL, PPPKS, PIK-R dan Pemberdayaan Ekonomi Keluarga/UPPKS)	jumlah peran serta organisasi masyarakat dan mitra kerja lainnya dalam pembinaan ketahanan dan kesejahteraan keluarga (BKB, BKR, BKL, PPPKS, PIK-R dan pemberdayaan ekonomi keluarga/UPPKS)				200 orang	200 orang	5,000,000	0	0	Semua Kab/Kota, Semua Kecamatan Semua Kelurahan	Dana Transfer Umum-Dana Alokasi Umum		Peningkatan Kualitas Kesehatan	ASN Dinas KB,PP dan PA	200 orang	34,000,000	DINAS KELUARGA BERENCANA, PEMBERDAYAAN PEREMPUAN DAN PERLINDUNGAN ANAK
21404202	Pendayagunaan Mitra Kerja dan Organisasi Masyarakat dalam Penggerakan Operasional Pembinaan Program Ketahanan dan Kesejahteraan Keluarga (BKB, BKR, BKL, PPPKS, PIK-R dan Pemberdayaan Ekonomi Keluarga/UPPKS)	jumlah partisipasi mitra kerja dan organisasi masyarakat dalam penggerakan operasional pembinaan program ketahanan dan kesejahteraan keluarga (BKB, BKR, BKL, PPKS, PIK-R dan pemberdayaan ekonomi keluarga/UPPKS)				6 mitra	6 mitra	5,000,000	0	0	Semua Kab/Kota, Semua Kecamatan Semua Kelurahan	Dana Transfer Umum - Dana Alokasi Umum		Peningkatan Kualitas Kesehatan	ASN Dinas KB,PP dan PA	6 mitra	36,000,000	DINAS KELUARGA BERENCANA, PEMBERDAYAAN PEREMPUAN DAN PERLINDUNGAN ANAK
21404203	Pelaksanaan Peningkatan Kapasitas Mitra dan Organisasi Masyarakat dalam Pengelolaan Program Ketahanan dan Kesejahteraan Keluarga (BKB, BKR, BKL, PPPKS, PIK-R dan Pemberdayaan Ekonomi Keluarga/UPPKS)	jumlah penguatan mitra dan organisasi masyarakat dalam pengelolaan program ketahanan dan kesejahteraan keluarga (BKB, BKR, BKL, PPPKS, PIK R dan Pemberdayaan ekonomi keluarga)				200 mitra	200 mitra	5,000,000	0	0	Semua Kab/Kota, Semua Kecamatan Semua Kelurahan	Dana Transfer Umum - Dana Alokasi Umum			ASN Dinas KB,PP dan PA	200 mitra	36,000,000	DINAS KELUARGA BERENCANA, PEMBERDAYAAN PEREMPUAN DAN PERLINDUNGAN ANAK
21404204	Promosi dan Sosialisasi Program Ketahanan dan Kesejahteraan Keluarga bagi Mitra Kerja	jumlah promosi program ketahanan dan kesejahteraan keluarga bagi mitra kerja				3 kali	3 kali	5,000,000	0	0	Semua Kab/Kota, Semua Kecamatan Semua Kelurahan	Dana Transfer Umum-Dana Alokasi Umum			ASN Dinas KB,PP dan PA	3 kali	34,000,000	DINAS KELUARGA BERENCANA, PEMBERDAYAAN PEREMPUAN DAN PERLINDUNGAN ANAK

**Penetapan Perubahan Rencana Kerja Pemerintah Daerah (RKPD)
Kabupaten Tulungagung
Tahun 2022**

Kode	Urusan/ Bidang Urusan/ Program/ Kegiatan/ Sub Kegiatan	Indikator Program/ Kegiatan/ Sub Kegiatan	Target Akhir Period e RPJMD	Realisasi Capaian RKPD Tahun 2020	Prakiraan Capaian Target RKPD Tahun 2021	Capaian Kinerja dan Kerangka Pendanaan							Kelompok Sasaran	Prakiraan Maju Rencana Tahun 2023		Perangkat Daerah Penanggung Jawab		
						Target 2022		Pagu Indikatif			Lokasi	Sumber Dana		Prioritas			Target	Pagu Indikatif
						Semula	Menjadi	RKPD 2022	APBD 2022	RKPD 2022 Perubahan				Nasional	Daerah			
TOTAL								19,220,793,033	17,573,160,813	19,724,194,071					27,418,000,877			

**Penetapan Perubahan Rencana Kerja Pemerintah Daerah (RKPD)
Kabupaten Tulungagung
Tahun 2022**

Kode	Urusan/ Bidang Urusan/ Program/ Kegiatan/ Sub Kegiatan	Indikator Program/ Kegiatan/ Sub Kegiatan	Target Akhir Periode RPJMD	Realisasi Capaian RKPD Tahun 2020	Prakiraan Capaian Target RKPD Tahun 2021	Capaian Kinerja dan Kerangka Pendanaan						Kelompok Sasaran	Prakiraan Maju Rencana Tahun 2023		Perangkat Daerah Penanggung Jawab			
						Target 2022		Pagu Indikatif			Lokasi		Sumber Dana	Prioritas		Target	Pagu Indikatif	
						Semula	Menjadi	RKPD 2022	APBD 2022	RKPD 2022 Perubahan				Nasional				Daerah
2 09 01 2.02	Administrasi Keuangan Perangkat Daerah	Jumlah dokumen administrasi keuangan	Dokumen		Dokumen	20 Dokumen	5 Dokumen	4,218,014,464	3,809,102,869	3,918,597,869					5 Dokumen	4,006,014,920		
2 09 01 2.02 01	Penyediaan Gaji dan Tunjangan ASN	Jumlah bulan pemenuhan gaji dan tunjangan ASN				14 Bulan	14 Bulan	4,105,519,464	3,807,602,869	3,807,602,869	Kab. Tulungagung Semua Kecamatan Semua Kelurahan	Dana Transfer Umum- Dana Alokasi Umum	Memperkuat Ketahanan Ekonomi Untuk Pertumbuhan Yang Berkualitas dan Berkeadilan		Dinas Ketahanan Pangan	14 Bulan	3,885,090,370	DINAS KETAHANAN PANGAN
2 09 01 2.02 02	Penyediaan Administrasi Pelaksanaan Tugas ASN	Jumlah dokumen administrasi pelaksanaan tugas ASN				4 Dokumen	4 Dokumen	100,495,000	0	100,495,000	Kab. Tulungagung Semua Kecamatan Semua Kelurahan	Dana Transfer Umum- Dana Alokasi Umum	Memperkuat Ketahanan Ekonomi Untuk Pertumbuhan Yang Berkualitas dan Berkeadilan		Dinas Ketahanan Pangan	4 Dokumen	109,539,550	DINAS KETAHANAN PANGAN
2 09 01 2.02 03	Pelaksanaan Penatausahaan dan Pengujian/Verifikasi Keuangan SKPD	Jumlah dokumen verifikasi keuangan SKPD				2 Dokumen	2 Dokumen	3,000,000	0	3,000,000	Kab. Tulungagung Semua Kecamatan Semua Kelurahan	Dana Transfer Umum- Dana Alokasi Umum	Memperkuat Ketahanan Ekonomi Untuk Pertumbuhan Yang Berkualitas dan Berkeadilan		Dinas Ketahanan Pangan	2 Dokumen	3,270,000	DINAS KETAHANAN PANGAN
2 09 01 2.02 04	Koordinasi dan Pelaksanaan Akuntansi SKPD	Jumlah dokumen akuntansi SKPD				4 Dokumen	4 Dokumen	3,000,000	1,500,000	1,500,000	Kab. Tulungagung Semua Kecamatan Semua Kelurahan	Dana Transfer Umum- Dana Alokasi Umum	Memperkuat Ketahanan Ekonomi Untuk Pertumbuhan Yang Berkualitas dan Berkeadilan		Dinas Ketahanan Pangan	4 Dokumen	1,575,000	DINAS KETAHANAN PANGAN
2 09 01 2.02 06	Pengelolaan dan Penyiapan Bahan Tanggapan Pemeriksaan	Jumlah dokumen bahan tanggapan pemeriksaan				1 Dokumen	1 Dokumen	3,000,000	0	3,000,000	Kab. Tulungagung Semua Kecamatan Semua Kelurahan	Dana Transfer Umum- Dana Alokasi Umum	Memperkuat Ketahanan Ekonomi Untuk Pertumbuhan Yang Berkualitas dan Berkeadilan		Dinas Ketahanan Pangan	1 Dokumen	3,270,000	DINAS KETAHANAN PANGAN
2 09 01 2.02 07	Koordinasi dan Penyusunan Laporan Keuangan Bulanan/Triwulanan /Semesteran SKPD	Jumlah Dokumen Laporan Keuangan Berkala				24 Dokumen	24 Dokumen	3,000,000	0	3,000,000	Kab. Tulungagung Semua Kecamatan Semua Kelurahan	Dana Transfer Umum- Dana Alokasi Umum	Memperkuat Ketahanan Ekonomi Untuk Pertumbuhan Yang Berkualitas dan Berkeadilan		Dinas Ketahanan Pangan	24 Dokumen	3,270,000	DINAS KETAHANAN PANGAN
2 09 01 2.03	Administrasi Barang Milik Daerah pada Perangkat Daerah	0	Dokumen		Dokumen	4 Dokumen	0 Dokumen	5,320,000	0	0					0 Dokumen	0		
2 09 01 2.03 01	Penyusunan Perencanaan Kebutuhan Barang Milik Daerah SKPD	0				5 Dokumen	0 Dokumen	3,000,000	0	0	Kab. Tulungagung Semua Kecamatan Semua Kelurahan	Dana Transfer Umum- Dana Alokasi Umum	Memperkuat Ketahanan Ekonomi Untuk Pertumbuhan Yang Berkualitas dan Berkeadilan		Dinas Ketahanan Pangan	0 Dokumen	0	DINAS KETAHANAN PANGAN

**Penetapan Perubahan Rencana Kerja Pemerintah Daerah (RKPD)
Kabupaten Tulungagung
Tahun 2022**

Kode	Urusan/ Bidang Urusan/ Program/ Kegiatan/ Sub Kegiatan	Indikator Program/ Kegiatan/ Sub Kegiatan	Target Akhir Periode RPJMD	Realisasi Capaian RKPD Tahun 2020	Prakiraan Capaian Target RKPD Tahun 2021	Capaian Kinerja dan Kerangka Pendanaan						Kelompok Sasaran	Prakiraan Maju Rencana Tahun 2023		Perangkat Daerah Penanggung Jawab			
						Target 2022		Pagu Indikatif			Lokasi		Sumber Dana	Prioritas		Target	Pagu Indikatif	
						Semula	Menjadi	RKPD 2022	APBD 2022	RKPD 2022 Perubahan				Nasional				Daerah
2 09 01 2.03 03	Koordinasi dan Penilaian Barang Milik Daerah SKPD	0				1 Kegiatan	0 Kegiatan	2,320,000	0	0	Kab. Tulungagung Semua Kecamatan, Semua Kelurahan	Dana Transfer Umum- Dana, Alokasi Umum	Memperkuat Ketahanan Ekonomi Untuk Pertumbuhan Yang Berkualitas dan Berkeadilan		Dinas Ketahanan Pangan	0 Kegiatan	0	DINAS KETAHANAN PANGAN
2 09 01 2.05	Administrasi Kepegawaian Perangkat Daerah	Jumlah Dokumen Administrasi Kepegawaian PD	Dokumen		Dokumen	11 Dokumen	4 Dokumen	329,140,000	23,000,000	200,850,000						4 Dokumen	211,510,500	
2 09 01 2.05 01	Peningkatan Sarana dan Prasarana Disiplin Pegawai	Jumlah Sarana Prasarana Disiplin Pegawai				2 Unit	2 Unit	6,700,000	0	6,700,000	Kab. Tulungagung Semua Kecamatan, Semua Kelurahan	Dana Transfer Umum- Dana, Alokasi Umum	Meningkatkan Sumber Daya Manusia Yang Berkualitas Dan Berdaya Saing		Dinas Ketahanan Pangan	2 Unit	7,303,000	DINAS KETAHANAN PANGAN
2 09 01 2.05 02	Pengadaan Pakaian Dinas Beserta Atribut Kelengkapannya	Jumlah pakaian olahraga				50 Stel	50 Stel	105,000,000	23,000,000	23,000,000	Kab. Tulungagung Semua Kecamatan, Semua Kelurahan	Dana Transfer Umum- Dana, Alokasi Umum	Meningkatkan Sumber Daya Manusia Yang Berkualitas Dan Berdaya Saing		Dinas Ketahanan Pangan	50 Stel	24,500,000	DINAS KETAHANAN PANGAN
2 09 01 2.05 09	Pendidikan dan Pelatihan Pegawai Berdasarkan Tugas dan Fungsi	Jumlah Pendidikan dan Pelatihan yang diikuti				2 Kegiatan	1 Kegiatan	217,440,000	0	171,150,000	Kab. Tulungagung Sumbergempol Wonorejo	Dana Transfer Umum- Dana, Alokasi Umum	Meningkatkan Sumber Daya Manusia Yang Berkualitas Dan Berdaya Saing		Dinas Ketahanan Pangan	1 Kegiatan	179,707,500	DINAS KETAHANAN PANGAN
2 09 01 2.06	Administrasi Umum Perangkat Daerah	Persentase penyediaan administrasi umum yang sesuai SOP	%		%	100 %	100 %	596,644,900	296,042,000	688,041,000						100 %	722,442,090	
2 09 01 2.06 01	Penyediaan Komponen Instalasi Listrik/Penerangan Bangunan Kantor	Jumlah komponen instalasi listrik/penerangan bangunan kantor yang tersedia				8 Unit	8 Unit	7,303,600	5,383,200	5,383,200	Kab. Tulungagung Sumbergempol Wonorejo	Dana Transfer Umum- Dana, Alokasi Umum	Memperkuat Ketahanan Ekonomi Untuk Pertumbuhan Yang Berkualitas dan Berkeadilan		Dinas Ketahanan Pangan	8 Unit	5,653,000	DINAS KETAHANAN PANGAN
2 09 01 2.06 02	Penyediaan Peralatan dan Perlengkapan Kantor	Jumlah peralatan dan perlengkapan kantor yang tersedia				46 Unit	48 Unit	96,774,500	55,488,000	89,988,000	Kab. Tulungagung Sumbergempol Wonorejo	Dana Transfer Umum- Dana, Alokasi Umum	Memperkuat Ketahanan Ekonomi Untuk Pertumbuhan Yang Berkualitas dan Berkeadilan		Dinas Ketahanan Pangan	48 Unit	94,487,400	DINAS KETAHANAN PANGAN
2 09 01 2.06 03	Penyediaan Peralatan Rumah Tangga	Jumlah peralatan rumah tangga yang tersedia				31 Unit	31 Unit	20,853,000	15,000,000	15,000,000	Kab. Tulungagung Semua Kecamatan, Semua Kelurahan	Dana Transfer Umum- Dana, Alokasi Umum	Memperkuat Ketahanan Ekonomi Untuk Pertumbuhan Yang Berkualitas dan Berkeadilan		Dinas Ketahanan Pangan	31 Unit	15,750,000	DINAS KETAHANAN PANGAN

**Penetapan Perubahan Rencana Kerja Pemerintah Daerah (RKPD)
Kabupaten Tulungagung
Tahun 2022**

Kode	Urusan/ Bidang Urusan/ Program/ Kegiatan/ Sub Kegiatan	Indikator Program/ Kegiatan/ Sub Kegiatan	Target Akhir Periode RPJMD	Realisasi Capaian RKPD Tahun 2020	Prakiraan Capaian Target RKPD Tahun 2021	Capaian Kinerja dan Kerangka Pendanaan							Kelompok Sasaran	Prakiraan Maju Rencana Tahun 2023		Perangkat Daerah Penanggung Jawab		
						Target 2022		Pagu Indikatif			Lokasi	Sumber Dana		Prioritas			Target	Pagu Indikatif
						Semula	Menjadi	RKPD 2022	APBD 2022	RKPD 2022 Perubahan				Nasional	Daerah			
2 09 01 2.06 05	Penyediaan Barang Cetak dan Penggandaan	Jumlah barang cetakan dan penggandaan yang tersedia				8 Unit	8 Unit	22,791,000	17,983,000	30,266,000	Kab. Tulungagung Semua Kecamatan, Semua Kelurahan	Dana Transfer Umum- Dana Alokasi Umum	Memperkuat Ketahanan Ekonomi Untuk Pertumbuhan Yang Berkualitas dan Berkeadilan	Dinas Ketahanan Pangan	8 Unit	31,777,300	DINAS KETAHANAN PANGAN	
2 09 01 2.06 07	Penyediaan Bahan/Material	Jumlah bahan/material yang tersedia				14 Unit	14 Unit	9,975,000	7,312,000	7,312,000	Kab. Tulungagung Semua Kecamatan, Semua Kelurahan	Dana Transfer Umum- Dana Alokasi Umum	Memperkuat Ketahanan Ekonomi Untuk Pertumbuhan Yang Berkualitas dan Berkeadilan	Dinas Ketahanan Pangan	14 Unit	7,678,000	DINAS KETAHANAN PANGAN	
2 09 01 2.06 08	Fasilitasi Kunjungan Tamu	Jumlah kegiatan fasilitasi kunjungan tamu				20 Kegiatan	27 Kegiatan	15,755,000	13,875,000	20,625,000	Kab. Tulungagung Semua Kecamatan, Semua Kelurahan	Dana Transfer Umum- Dana Alokasi Umum	Memperkuat Ketahanan Ekonomi Untuk Pertumbuhan Yang Berkualitas dan Berkeadilan	Dinas Ketahanan Pangan	27 Kegiatan	21,656,250	DINAS KETAHANAN PANGAN	
2 09 01 2.06 09	Penyelenggaraan Rapat Koordinasi dan Konsultasi SKPD	Jumlah kegiatan rapat koordinasi dan konsultasi ke luar daerah				44 Kegiatan	48 Kegiatan	423,192,800	181,000,800	519,466,800	Kab. Tulungagung Semua Kecamatan, Semua Kelurahan	Dana Transfer Umum- Dana Alokasi Umum	Memperkuat Ketahanan Ekonomi Untuk Pertumbuhan Yang Berkualitas dan Berkeadilan	Dinas Ketahanan Pangan	48 Kegiatan	545,440,140	DINAS KETAHANAN PANGAN	
2 09 01 2.07	Pengadaan Barang Milik Daerah Penunjang Urusan Pemerintah Daerah	Jumlah barang yang diperoleh	Unit		Unit	37 Unit	2 Unit	214,000,000	0	227,300,000					2 Unit	239,625,000		
2 09 01 2.07 05	Pengadaan Mebel	Jumlah mebel yang dibeli				4 Unit	4 Unit	24,000,000	0	24,000,000	Kab. Tulungagung Semua Kecamatan, Semua Kelurahan	Dana Transfer Umum- Dana Alokasi Umum	Memperkuat Ketahanan Ekonomi Untuk Pertumbuhan Yang Berkualitas dan Berkeadilan	Dinas Ketahanan Pangan	4 Unit	26,160,000	DINAS KETAHANAN PANGAN	
2 09 01 2.07 09	Pengadaan Gedung Kantor atau Bangunan Lainnya	Jumlah Gedung kantor/bangunan lainnya yang terbangun				1 Unit	1 Unit	190,000,000	0	203,300,000	Kab. Tulungagung Sumbergemah Wonorejo	Dana Transfer Umum- Dana Alokasi Umum	Memperkuat Ketahanan Ekonomi Untuk Pertumbuhan Yang Berkualitas dan Berkeadilan	Dinas Ketahanan Pangan	1 Unit	213,465,000	DINAS KETAHANAN PANGAN	
2 09 01 2.08	Penyediaan Jasa Penunjang Urusan Pemerintahan Daerah	Persentase jasa penunjang yang tersedia	%		%	100 %	100 %	282,660,000	245,753,720	274,233,968					100 %	284,291,666		
2 09 01 2.08 01	Penyediaan Jasa Surat Menyurat	Jumlah penyediaan jasa surat menyurat				50 Kegiatan	50 Kegiatan	3,760,000	1,500,000	1,500,000	Kab. Tulungagung Semua Kecamatan, Semua Kelurahan	Dana Transfer Umum- Dana Alokasi Umum	Memperkuat Ketahanan Ekonomi Untuk Pertumbuhan Yang Berkualitas dan Berkeadilan	Dinas Ketahanan Pangan	50 Kegiatan	1,575,000	DINAS KETAHANAN PANGAN	

**Penetapan Perubahan Rencana Kerja Pemerintah Daerah (RKPD)
Kabupaten Tulungagung
Tahun 2022**

Kode	Urusan/ Bidang Urusan/ Program/ Kegiatan/ Sub Kegiatan	Indikator Program/ Kegiatan/ Sub Kegiatan	Target Akhir Periode RPJMD	Realisasi Capaian RKPD Tahun 2020	Prakiraan Capaian Target RKPD Tahun 2021	Capaian Kinerja dan Kerangka Pendanaan							Kelompok Sasaran	Prakiraan Maju Rencana Tahun 2023		Perangkat Daerah Penanggung Jawab		
						Target 2022		Pagu Indikatif			Lokasi	Sumber Dana		Prioritas			Target	Pagu Indikatif
						Semula	Menjadi	RKPD 2022	APBD 2022	RKPD 2022 Perubahan				Nasional	Daerah			
2.09.01.2.08.02	Penyediaan Jasa Komunikasi, Sumber Daya Air dan Listrik	Jumlah bulan pemenuhan jasa komunikasi, sumber daya air dan listrik				12 Bulan	12 Bulan	143,900,000	107,300,000	117,950,000	Kab. Tulungagung-Sumbergemah-Wonorejo	Dana Transfer Umum - Dana Alokasi Umum	Memperkuat Ketahanan Ekonomi Untuk Pertumbuhan Yang Berkualitas dan Berkeadilan	Dinas Ketahanan Pangan	12 Bulan	123,847,500	DINAS KETAHANAN PANGAN	
2.09.01.2.08.04	Penyediaan Jasa Pelayanan Umum Kantor	Jumlah kegiatan jasa pelayanan umum kantor				12 Kegiatan	12 Kegiatan	135,000,000	136,953,720	154,783,968	Kab. Tulungagung-Sumbergemah-Wonorejo	Dana Transfer Umum - Dana Alokasi Umum	Memperkuat Ketahanan Ekonomi Untuk Pertumbuhan Yang Berkualitas dan Berkeadilan	Dinas Ketahanan Pangan	12 Kegiatan	158,869,166	DINAS KETAHANAN PANGAN	
2.09.01.2.09	Pemeliharaan Barang Milik Daerah Penunjang Urusan Pemerintahan Daerah	Persentase barang milik daerah yang terpelihara	%		%	85 %	85 %	267,663,000	148,408,000	175,117,850					85 %	172,723,293		
2.09.01.2.09.01	Penyediaan Jasa Pemeliharaan, Biaya Pemeliharaan dan Pajak Kendaraan Perorangan Dinas atau Kendaraan Dinas Jabatan	Jumlah kendaraan dinas/jabatan yang terpelihara				16 Unit	16 Unit	132,760,000	116,888,000	120,889,000	Kab. Tulungagung-Semua Kecamatan-Semua Kelurahan	Dana Transfer Umum - Dana Alokasi Umum		Dinas Ketahanan Pangan	16 Unit	122,733,000	DINAS KETAHANAN PANGAN	
2.09.01.2.09.02	Penyediaan Jasa Pemeliharaan, Biaya Pemeliharaan, Pajak, dan Perizinan Kendaraan Dinas Operasional atau Lapangan	Jumlah Kendaraan Dinas Operasional atau lapangan yang terpelihara				20 Unit	20 Unit	10,450,000	10,000,000	10,000,000	Kab. Tulungagung-Semua Kecamatan-Semua Kelurahan	Dana Transfer Umum - Dana Alokasi Umum		Dinas Ketahanan Pangan	20 Unit	10,500,000	DINAS KETAHANAN PANGAN	
2.09.01.2.09.05	Pemeliharaan Mebel	Jumlah mebeleur yang dipelihara				10 Unit	10 Unit	10,000,000	0	10,000,000	Kab. Tulungagung-Semua Kecamatan-Semua Kelurahan	Dana Transfer Umum - Dana Alokasi Umum		Dinas Ketahanan Pangan	10 Unit	10,900,000	DINAS KETAHANAN PANGAN	
2.09.01.2.09.06	Pemeliharaan Peralatan dan Mesin Lainnya	Jumlah peralatan dan mesin lainnya yang terpelihara				3 Unit	1 Unit	10,440,000	0	750,000	Kab. Tulungagung-Sumbergemah-Wonorejo	Dana Transfer Umum - Dana Alokasi Umum		Dinas Ketahanan Pangan	1 Unit	787,500	DINAS KETAHANAN PANGAN	
2.09.01.2.09.09	Pemeliharaan/Rehabilitasi Gedung Kantor dan Bangunan Lainnya	Jumlah bangunan gedung kantor/bangunan lainnya yang terpelihara				1 Unit	1 Unit	80,000,000	0	11,958,850	Kab. Tulungagung-Sumbergemah-Wonorejo	Dana Transfer Umum - Dana Alokasi Umum		Dinas Ketahanan Pangan	1 Unit	5,206,793	DINAS KETAHANAN PANGAN	

**Penetapan Perubahan Rencana Kerja Pemerintah Daerah (RKPD)
Kabupaten Tulungagung
Tahun 2022**

Kode	Urusan/ Bidang Urusan/ Program/ Kegiatan/ Sub Kegiatan	Indikator Program/ Kegiatan/ Sub Kegiatan	Target Akhir Periode RPJMD	Realisasi Capaian RKPD Tahun 2020	Prakiraan Capaian Target RKPD Tahun 2021	Capaian Kinerja dan Kerangka Pendanaan								Kelompok Sasaran	Prakiraan Maju Rencana Tahun 2023		Perangkat Daerah Penanggung Jawab	
						Target 2022		Pagu Indikatif			Lokasi	Sumber Dana	Prioritas		Target	Pagu Indikatif		
						Semula	Menjadi	RKPD 2022	APBD 2022	RKPD 2022 Perubahan			Nasional					Daerah
2.09.01.2.09.11	Pemeliharaan/Rehabilitasi Sarana dan Prasarana Pendukung Gedung Kantor atau Bangunan Lainnya	Jumlah bangunan gedung kantor/bangunan lainnya yang terpelihara				32 Unit	32 Unit	24,013,000	21,520,000	21,520,000	Kab. Tulungagung Semua Kecamatan, Semua Kelurahan	Dana Transfer Umum- Dana Alokasi Umum			Dinas Ketahanan Pangan	32 Unit	22,596,000	DINAS KETAHANAN PANGAN
2.09.02	PROGRAM PENGELOLAAN SUMBER DAYA EKONOMI UNTUK KEDAULATAN DAN KEMANDIRIAN PANGAN	Persentase pemanfaatan infrastruktur pangan	%		%	100 %	100 %	1,650,000,000	20,000,000	1,637,500,000						100 %	1,819,185,000	
2.09.02.2.01	Penyediaan Infrastruktur dan Seluruh Pendukung Kemandirian Pangan sesuai Kewenangan Daerah Kabupaten/Kota	Jumlah lumbung pangan yang berkondisi baik	Unit		Unit	2 Unit	2 Unit	1,650,000,000	20,000,000	1,637,500,000						2 Unit	1,819,185,000	
2.09.02.2.01.01	Penyediaan Infrastruktur Lumbung Pangan	Jumlah lumbung pangan terbangun				8 Unit	8 Unit	990,000,000	0	990,000,000	Kab. Tulungagung Semua Kecamatan, Semua Kelurahan	Dana Transfer Umum- Dana Alokasi Umum	Meningkatkan Sumber Daya Manusia Yang Berkualitas Dan Berdaya Saing		Kelompok Lumbung Pangan	8 Unit	1,079,100,000	DINAS KETAHANAN PANGAN
2.09.02.2.01.02	Penyediaan Infrastruktur Lantai Jemur	Jumlah lantai jemur terbangun				9 Unit	9 Unit	357,500,000	0	357,500,000	Kab. Tulungagung Semua Kecamatan, Semua Kelurahan	Dana Transfer Umum- Dana Alokasi Umum	Meningkatkan Sumber Daya Manusia Yang Berkualitas Dan Berdaya Saing		Kelompok Lumbung Pangan	9 Unit	389,675,000	DINAS KETAHANAN PANGAN
2.09.02.2.01.03	Penyediaan Infrastruktur Pendukung Kemandirian Pangan Lainnya	Jumlah kelompok penerima bantuan sarana prasarana pendukung kemandirian pangan				4 Kelompok	2 Kelompok	253,500,000	0	270,000,000	Kab. Tulungagung Semua Kecamatan, Semua Kelurahan	Dana Transfer Umum- Dana Alokasi Umum	Meningkatkan Sumber Daya Manusia Yang Berkualitas Dan Berdaya Saing		Kelompok Lumbung Pangan	2 Kelompok	297,000,000	DINAS KETAHANAN PANGAN
2.09.02.2.01.04	Koordinasi dan Sinkronisasi Penyediaan Infrastruktur Logistik	Jumlah kelompok penerima bantuan Jumlah koordinasi lumbung pangan Jumlah sosialisasi lumbung pangan				1 Kelompok 12 Kali 1 Kali	1 Kelompok 12 Kali 1 Kali	49,000,000	20,000,000	20,000,000	Kab. Tulungagung Semua Kecamatan, Semua Kelurahan	Dana Transfer Umum- Dana Alokasi Umum	Meningkatkan Sumber Daya Manusia Yang Berkualitas Dan Berdaya Saing		Kelompok Lumbung Pangan	1 Kelompok 12 Kali 1 Kali	53,410,000	DINAS KETAHANAN PANGAN

**Penetapan Perubahan Rencana Kerja Pemerintah Daerah (RKPD)
Kabupaten Tulungagung
Tahun 2022**

Kode	Urusan/ Bidang Urusan/ Program/ Kegiatan/ Sub Kegiatan	Indikator Program/ Kegiatan/ Sub Kegiatan	Target Akhir Periode RPJMD	Realisasi Capaian RKPD Tahun 2020	Prakiraan Capaian Target RKPD Tahun 2021	Capaian Kinerja dan Kerangka Pendanaan							Kelompok Sasaran	Prakiraan Maju Rencana Tahun 2023		Perangkat Daerah Penanggung Jawab			
						Target 2022		Pagu Indikatif			Lokasi	Sumber Dana		Prioritas			Target	Pagu Indikatif	
						Semula	Menjadi	RKPD 2022	APBD 2022	RKPD 2022 Perubahan				Nasional	Daerah				
2 09 03	PROGRAM PENINGKATAN DIVERSIFIKASI DAN KETAHANAN PANGAN MASYARAKAT	Jumlah konsumsi energi Jumlah konsumsi energi Persentase Peningkatan Cadangan Pangan	% kkal/kapita/hari %		% kkal/kapita/hari %		20 % 2150 kkal/kapita/hari 20 %	1,650,000,000	549,000,000	1,345,285,000				20 % 2150 kkal/kapita/hari 20 %	1,448,900,000				
2 09 03 2.01	Penyediaan dan Penyaluran Pangan Pokok atau Pangan Lainnya sesuai dengan Kebutuhan Daerah Kabupaten/Kota dalam rangka Stabilisasi Pasokan dan Harga Pangan	Jumlah hasil pemantauan cadangan pangan yang ditindaklanjuti	Ton		Ton	20 Ton 20 Ton		600,000,000	124,000,000	467,000,000			20 Ton	502,600,000					
2 09 03 2.01 01	Penyediaan Informasi Harga Pangan dan Neraca Bahan Makanan	Jumlah kelompok penerima bantuan Jumlah koordinasi Jumlah sosialisasi ketersediaan				1 Kelompok 12 Kali 1 Kali	2 Kelompok 14 Kali 2 Kali	50,000,000	25,000,000	60,000,000	Kab. Tulungagung Semua Kecamatan Semua Kelurahan	Dana Transfer Umum - Dana Alokasi Umum	Memperkuat Ketahanan Ekonomi Untuk Pertumbuhan Yang Berkualitas dan Berkeadilan		Kelompok Tani Dan Gapoktan	2 Kelompok 14 Kali 2 Kali	54,500,000	DINAS KETAHANAN PANGAN	
2 09 03 2.01 02	Penyediaan Pangan Berbasis Sumber Daya Lokal	Jumlah Gelar Pangan Murah Berkualitas				4 Kali	4 Kali	20,000,000	0	20,000,000	Kab. Tulungagung Semua Kecamatan Semua Kelurahan	Dana Transfer Umum - Dana Alokasi Umum	Memperkuat Ketahanan Ekonomi Untuk Pertumbuhan Yang Berkualitas dan Berkeadilan		Kelompok Tani Dan Gapoktan	4 Kali	21,800,000	DINAS KETAHANAN PANGAN	
2 09 03 2.01 04	Pemantauan Stok, Pasokan dan Harga Pangan	Jumlah Aplikasi Simas Ketapang Jumlah Bimtek Simas Ketapang Jumlah monitoring pemantauan stok, pasokan dan harga pangan Jumlah rapat koordinasi Panel Harga Pangan Jumlah Sosialisasi Simas Ketapang				1 Paket 365 hari 4 Kali 1 Kali	1 Paket 1 kali 365 hari 4 Kali 1 Kali	30,000,000	74,000,000	84,000,000	Kab. Tulungagung Semua Kecamatan Semua Kelurahan	Dana Transfer Umum - Dana Alokasi Umum	Memperkuat Ketahanan Ekonomi Untuk Pertumbuhan Yang Berkualitas dan Berkeadilan	Pemulihan ekonomi kerakyatan melalui peningkatan pertumbuhan ekonomi sektor unggulan dan pariwisata		Kelompok Tani Dan Gapoktan	1 Paket 1 kali 365 hari 4 Kali 1 Kali	93,000,000	DINAS KETAHANAN PANGAN

**Penetapan Perubahan Rencana Kerja Pemerintah Daerah (RKPD)
Kabupaten Tulungagung
Tahun 2022**

Kode	Urusan/ Bidang Urusan/ Program/ Kegiatan/ Sub Kegiatan	Indikator Program/ Kegiatan/ Sub Kegiatan	Target Akhir Periode RPJMD	Realisasi Capaian RKPD Tahun 2020	Prakiraan Capaian Target RKPD Tahun 2021	Capaian Kinerja dan Kerangka Pendanaan								Kelompok Sasaran	Prakiraan Maju Rencana Tahun 2023		Perangkat Daerah Penanggung Jawab	
						Target 2022		Pagu Indikatif			Lokasi	Sumber Dana	Prioritas		Target	Pagu Indikatif		
						Semula	Menjadi	RKPD 2022	APBD 2022	RKPD 2022 Perubahan			Nasional					Daerah
2 09 03 2.01 05	Pengembangan Kelembagaan dan Jaringan Distribusi Pangan	Jumlah Gabah yang akan di serahkan Jumlah Pelaksanaan Gelar Pangan Murah Jumlah Pertemuan Sosialisasi, Koordinasi dan Evaluasi LDPM Jumlah Pertemuan Sosialisasi, Koordinasi dan Evaluasi LUPM Jumlah Sosialisasi Penerima Hibah P-LDPM					4 Kali 4 Kali 4 Kali	2 kelompok 4 Kali 4 Kali 2 kali	325,000,000	25,000,000	143,000,000	Semua Kab/Kota, Semua Kecamatan, Semua Kelurahan	Dana Transfer Umum-Dana Alokasi Umum	Memperkuat Ketahanan Ekonomi Untuk Pertumbuhan Yang Berkualitas dan Berkeadilan		2 kelompok 4 Kali 4 Kali 4 Kali 2 kali	157,300,000	DINAS KETAHANAN PANGAN
2 09 03 2.01 06	Pengembangan Kelembagaan Usaha Pangan Masyarakat dan Toko Tani Indonesia	Jumlah Pelaksanaan Gelar Pangan Murah Jumlah Sosialisasi Gelar Pangan Murah					2 Gapoktan	5 Kali 1 Kali	175,000,000	0	160,000,000	Kab. Tulungagung, Semua Kecamatan, Semua Kelurahan	Dana Transfer Umum-Dana Alokasi Umum	Memperkuat Ketahanan Ekonomi Untuk Pertumbuhan Yang Berkualitas dan Berkeadilan		5 Kali 1 Kali	176,000,000	DINAS KETAHANAN PANGAN
2 09 03 2.02	Pengelolaan dan Keseimbangan Cadangan Pangan Kabupaten/Kota	Jumlah cadangan pangan beras	Ton		Ton		40 Ton	40 Ton	400,000,000	115,000,000	422,000,000					40 Ton	464,200,000	
2 09 03 2.02 03	Pengadaan Cadangan Pangan Pemerintah Kabupaten/Kota	Jumlah Bimtek Pengelolaan Lumbung Pangan Masyarakat Jumlah Gabah yang akan di serahkan ke kelompok Jumlah pengadaan beras Cadangan Pangan Pemerintah Kabupaten Tulungagung Jumlah Peralatan Pendukung Lumbung Pangan yang akan di serahkan ke kelompok Jumlah rapat koordinasi dan evaluasi CPP					10.5 Ton 4 Kali	1 Kali 2 kelompok 30.5 Ton 2 kelompok 4 Kali	400,000,000	115,000,000	422,000,000	Kab. Tulungagung, Semua Kecamatan, Semua Kelurahan	Dana Transfer Umum-Dana Alokasi Umum	Meningkatkan Sumber Daya Manusia Yang Berkualitas Dan Berdaya Saing		1 Kali 2 kelompok 30.5 Ton 2 kelompok 4 Kali	464,200,000	DINAS KETAHANAN PANGAN
2 09 03 2.04	Pelaksanaan Pencapaian Target Konsumsi Pangan Perkapita/Tahun sesuai dengan Angka Kecukupan Gizi	Jumlah kelompok yang dibina	Kelompok		Kelompok		69 Kelompok	69 Kelompok	650,000,000	310,000,000	456,285,000					69 Kelompok	482,100,000	
2 09 03 2.04 01	Penyusunan dan Penetapan Target Konsumsi Pangan per Kapita per Tahun	Jumlah dokumen analisa Pola Pangan Harapan (PPH)					1 Dokumen	1 Dokumen	150,000,000	60,000,000	60,000,000	Kab. Tulungagung, Semua Kecamatan, Semua Kelurahan	Dana Transfer Umum-Dana Alokasi Umum	Meningkatkan Sumber Daya Manusia Yang Berkualitas Dan Berdaya Saing		1 Dokumen	63,000,000	DINAS KETAHANAN PANGAN

**Penetapan Perubahan Rencana Kerja Pemerintah Daerah (RKPD)
Kabupaten Tulungagung
Tahun 2022**

Kode	Urusan/ Bidang Urusan/ Program/ Kegiatan/ Sub Kegiatan	Indikator Program/ Kegiatan/ Sub Kegiatan	Target Akhir Periode RPJMD	Realisasi Capaian RKPD Tahun 2020	Prakiraan Capaian Target RKPD Tahun 2021	Capaian Kinerja dan Kerangka Pendanaan							Kelompok Sasaran	Prakiraan Maju Rencana Tahun 2023		Perangkat Daerah Penanggung Jawab		
						Target 2022		Pagu Indikatif			Lokasi	Sumber Dana		Prioritas			Target	Pagu Indikatif
						Semula	Menjadi	RKPD 2022	APBD 2022	RKPD 2022 Perubahan				Nasional	Daerah			
2 09 03 2.04 02	Pemberdayaan Masyarakat dalam Penganekaragaman Konsumsi Pangan Berbasis Sumber Daya Lokal	Jumlah Barang Yang Dibantukan Kepada Masyarakat (Alat Pangan Olahan) Jumlah Barang Yang Dibantukan Kepada Masyarakat (P2L) Jumlah Masyarakat/Kelompok Yang Melaksanakan Penganekaragaman Konsumsi Pangan Berbasis Sumberdaya Lokal Jumlah Pelaksanaan Lomba Cipta Menu Jumlah Pelatihan P2L Jumlah Rapat Evaluasi Kegiatan Jumlah Sosialisasi Pangan Olahan Jumlah Transfer Keuangan Ke Kelompok				1 Paket 2 Paket 3 Sosialisasi 8 Kali 2 kali 2 Kelompok	1 Paket 2 Paket 3 Sosialisasi 1 Kali 8 Kali 2 Kali 2 Kelompok	425,000,000	250,000,000	321,285,000	Kab. Tulungagung Semua Kecamatan, Semua Kelurahan	Dana Transfer Umum-Dana Alokasi Umum Dana Transfer Khusus - Dana Alokasi Khusus Non Fisik	Meningkatkan Sumber Daya Manusia Yang Berkualitas Dan Berdaya Saing	Pemulihan ekonomi kerakyatan melalui peningkatan pertumbuhan ekonomi sektor unggulan dan pariwisata	Kelompok P2L	1 Paket 2 Paket 3 Sosialisasi 1 Kali 8 Kali 2 Kali 2 Kali 2 Kelompok	337,350,000	DINAS KETAHANAN PANGAN
2 09 03 2.04 03	Koordinasi dan Sinkronisasi Pemantauan dan Evaluasi Konsumsi per Kapita per Tahun	Jumlah pertemuan koordinasi dan sinkronisasi Jumlah sosialisasi gemar makan buah dan sayur				2 Pertemuan 5 Sosialisasi	2 Pertemuan 5 Sosialisasi	75,000,000	0	75,000,000		Dana Transfer Umum-Dana Alokasi Umum	Meningkatkan Sumber Daya Manusia Yang Berkualitas Dan Berdaya Saing		Kelompok P2L	2 Pertemuan 5 Sosialisasi	81,750,000	DINAS KETAHANAN PANGAN
2 09 04	PROGRAM PENANGANAN KERAWANAN PANGAN	Persentase Intervensi Daerah Rawan Pangan	%		%	100 %	100 %	1,320,000,000	555,000,000	1,005,000,000						100 %	1,163,500,000	
2 09 04 2.01	Penyusunan Peta Kerentanan dan Ketahanan Pangan Kecamatan	Jumlah peta kerentanan dan kerawanan pangan sesuai ketentuan/standar	Dokumen		Dokumen	2 Dokumen	2 Dokumen	50,000,000	0	50,000,000						2 Dokumen	54,500,000	
2 09 04 2.01 01	Penyusunan, Pemutakhiran dan Analisis Peta Ketahanan dan Kerentanan Pangan	Jumlah pemutakhiran dan analisa peta ketahanan dan kerentanan pangan				2 Dokumen	2 Dokumen	50,000,000	0	50,000,000	Kab. Tulungagung Semua Kecamatan, Semua Kelurahan	Dana Transfer Umum-Dana Alokasi Umum	Meningkatkan Sumber Daya Manusia Yang Berkualitas Dan Berdaya Saing	Pemulihan ekonomi kerakyatan melalui peningkatan pertumbuhan ekonomi sektor unggulan dan pariwisata	Masyarakat Desa Rawan Pangan	2 Dokumen	54,500,000	DINAS KETAHANAN PANGAN
2 09 04 2.02	Penanganan Kerawanan Pangan Kewenangan Kabupaten/Kota	Jumlah daerah rawan pangan yang mendapat bantuan pangan	Desa		Desa	8 Desa	8 Desa	1,270,000,000	555,000,000	955,000,000						8 Desa	1,109,000,000	

**Penetapan Perubahan Rencana Kerja Pemerintah Daerah (RKPD)
Kabupaten Tulungagung
Tahun 2022**

Kode	Urusan/ Bidang Urusan/ Program/ Kegiatan/ Sub Kegiatan	Indikator Program/ Kegiatan/ Sub Kegiatan	Target Akhir Periode RPJMD	Realisasi Capaian RKPD Tahun 2020	Prakiraan Capaian Target RKPD Tahun 2021	Capaian Kinerja dan Kerangka Pendanaan								Kelompok Sasaran	Prakiraan Maju Rencana Tahun 2023		Perangkat Daerah Penanggung Jawab	
						Target 2022		Pagu Indikatif			Lokasi	Sumber Dana	Prioritas		Target	Pagu Indikatif		
						Semula	Menjadi	RKPD 2022	APBD 2022	RKPD 2022 Perubahan			Nasional					Daerah
2.09.04.2.02.01	Koordinasi dan Sinkronisasi Penanganan Kerawanan Pangan Kabupaten/Kota	Jumlah dokumen kerawanan pangan dan gizi Jumlah koordinasi, penanganan kerawanan pangan Jumlah sosialisasi kerawanan pangan				30 Ekslemper 4 Kali 1 Kali	30 Ekslemper 4 Kali 1 Kali	100,000,000	20,000,000	20,000,000	Kab. Tulungagung Semua Kecamatan, Semua Kelurahan	Dana Transfer Umum- Dana Alokasi Umum	Memperkuat Ketahanan Ekonomi Untuk Pertumbuhan Yang Berkualitas dan Berkeadilan	Pemulihan ekonomi kerakyatan melalui peningkatan pertumbuhan ekonomi sektor unggulan dan pariwisata	Masyarakat Daerah Rawan Pangan	30 Ekslemper 4 Kali 1 Kali	109,000,000	DINAS KETAHANAN PANGAN
2.09.04.2.02.02	Pelaksanaan Pengadaan, Pengelolaan, dan Penyaluran Cadangan Pangan pada Kerawanan Pangan yang Mencakup dalam 1 (satu) Daerah Kabupaten/Kota	Jumlah desa penanganan intervensi rawan pangan dan KK kurang beruntung Jumlah Desa Penanganan Intervensi Stunting				16 Desa 3 Desa	20 Desa 13 Desa	1,170,000,000	535,000,000	935,000,000	Kab. Tulungagung Semua Kecamatan, Semua Kelurahan	Dana Transfer Umum- Dana Alokasi Umum	Memperkuat Ketahanan Ekonomi Untuk Pertumbuhan Yang Berkualitas dan Berkeadilan	Pemulihan ekonomi kerakyatan melalui peningkatan pertumbuhan ekonomi sektor unggulan dan pariwisata	Masyarakat Daerah Rawan Pangan	20 Desa 13 Desa	1,000,000,000	DINAS KETAHANAN PANGAN
2.09.05	PROGRAM PENGAWASAN KEAMANAN PANGAN	Persentase produk pangan segar yang bersertifikat prima	-		-	10 -	10 -	665,000,000	40,000,000	371,000,000						10 -	402,450,000	
2.09.05.2.01	Pelaksanaan Pengawasan Keamanan Pangan Segar Daerah Kabupaten/Kota	Jumlah pangan segar yang diuji sertifikasi	Komoditi		Komoditi	20 Komoditi	20 Komoditi	665,000,000	40,000,000	371,000,000						20 Komoditi	402,450,000	
2.09.05.2.01.01	Penguatan Kelembagaan Keamanan Pangan Segar Daerah Kabupaten/Kota	Jumlah sosialisasi dan pembinaan produsen pangan segar asal tumbuhan				6 Sosialisasi	6 Sosialisasi	155,000,000	0	155,000,000	Kab. Tulungagung Semua Kecamatan, Semua Kelurahan	Dana Transfer Umum- Dana Alokasi Umum			Petani, Produsen dan Pedagang Pangan Segar Asal Tumbuhan	6 Sosialisasi	168,950,000	DINAS KETAHANAN PANGAN
2.09.05.2.01.02	Sertifikasi Keamanan Pangan Segar Asal Tumbuhan Daerah Kabupaten/Kota	Jumlah pangan segar asal tumbuhan yang bersertifikasi Jumlah sosialisasi PSAT				10 Paket 2 Sosialisasi	10 Paket 2 Sosialisasi	150,000,000	0	150,000,000	Kab. Tulungagung Semua Kecamatan, Semua Kelurahan	Dana Transfer Umum- Dana Alokasi Umum		Pemulihan ekonomi kerakyatan melalui peningkatan pertumbuhan ekonomi sektor unggulan dan pariwisata	Petani, Produsen dan Pedagang Pangan Segar Asal Tumbuhan	10 Paket 2 Sosialisasi	163,500,000	DINAS KETAHANAN PANGAN

**Penetapan Perubahan Rencana Kerja Pemerintah Daerah (RKPD)
Kabupaten Tulungagung
Tahun 2022**

Kode	Urusan/ Bidang Urusan/ Program/ Kegiatan/ Sub Kegiatan	Indikator Program/ Kegiatan/ Sub Kegiatan	Target Akhir Periode RPJMD	Realisasi Capaian RKPD Tahun 2020	Prakiraan Capaian Target RKPD Tahun 2021	Capaian Kinerja dan Kerangka Pendanaan								Kelompok Sasaran	Prakiraan Maju Rencana Tahun 2023		Perangkat Daerah Penanggung Jawab	
						Target 2022		Pagu Indikatif			Lokasi	Sumber Dana	Prioritas		Target	Pagu Indikatif		
						Semula	Menjadi	RKPD 2022	APBD 2022	RKPD 2022 Perubahan			Nasional					Daerah
2.09.05.2.01.05	Penyediaan Sarana dan Prasarana Pengujian Mutu dan Keamanan Pangan Segar Asal Tumbuhan Daerah Kabupaten/Kota	Jumlah Rapat Koordinasi Sertifikasi Prima 3 Jumlah Rapid Test Kit Yang Tersedia Jumlah Sertifikasi Pangan Segar Asal Tumbuhan (PSAT) Jumlah Sosialisasi Keamanan Pangan Segar Asal Tumbuhan Jumlah Sosialisasi Registrasi PSAT-PDUK Jumlah Uji Sampel Pangan Segar Asal Tumbuhan (PSAT)				2 kali 2 kali 2 Unit 3 Unit 1 Kelompok 1 kali 33 Kg	2 kali 3 Unit 1 Kelompok 1 kali 47 Kg	360,000,000	40,000,000	66,000,000	Kab. Tulungagung Semua Kecamatan, Semua Kelurahan	Dana Transfer Umum- Dana Alokasi Umum	Pemulihan ekonomi kerakyatan melalui peningkatan pertumbuhan ekonomi sektor unggulan dan pariwisata	Petani, Produsen dan Pedagang Pangan Segar Asal Tumbuhan	2 kali 3 Unit 1 Kelompok 1 kali 1 kali 47 Kg	70,000,000	DINAS KETAHANAN PANGAN	
TOTAL								11,299,542,364	5,785,206,589	10,042,855,687					10,709,883,469			

**Penetapan Perubahan Rencana Kerja Pemerintah Daerah (RKPD)
Kabupaten Tulungagung
Tahun 2022**

Kode	Urusan/ Bidang Urusan/ Program/ Kegiatan/ Sub Kegiatan	Indikator Program/ Kegiatan/ Sub Kegiatan	Target Akhir Periode RPJMD	Realisasi Capaian RKPD Tahun 2020	Prakiraan Capaian Target RKPD Tahun 2021	Capaian Kinerja dan Kerangka Pendanaan						Kelompok Sasaran	Prakiraan Maju Rencana Tahun 2023		Perangkat Daerah Penanggung Jawab			
						Target 2022		Pagu Indikatif			Lokasi		Sumber Dana	Prioritas		Target	Pagu Indikatif	
						Semula	Menjadi	RKPD 2022	APBD 2022	RKPD 2022 Perubahan				Nasional				Daerah
2						URUSAN PEMERINTAHAN WAJIB YANG TIDAK BERKAITAN DENGAN PELAYANAN DASAR												
2	12							12,983,210,000	9,113,550,084	10,171,221,584				12,836,546,000				
2	12	01						10,051,437,000	8,844,650,084	9,615,987,084			94 -	9,581,546,000				
2	12	01	2.01					238,500,000	98,250,000	356,856,000			13 dokumen	168,200,000				
2	12	01	2.01	01				6,400,000	800,000	800,000	Kab. Tulungagung Semua Kecamatan, Semua Kelurahan	PENDAPATAN ASLI DAERAH (PAD) Dana Transfer Umum-Dana Alokasi Umum	Stabilisasi ketentraman dan ketertiban umum serta peningkatan kualitas pelayanan publik	0	7 dokumen	5,000,000	DINAS KEPENDUDUKA N DAN PENCATATAN SIPIIL	
2	12	01	2.01	02				14,090,000	0	0	Semua Kab/Kota, Semua Kecamatan, Semua Kelurahan	PENDAPATAN ASLI DAERAH (PAD) Dana Transfer Umum-Dana Alokasi Umum DAK Non Fisik- Dana Pelayanan Administrasi Kependudukan	Stabilisasi ketentraman dan ketertiban umum serta peningkatan kualitas pelayanan publik	0	2 dokumen	16,000,000	DINAS KEPENDUDUKA N DAN PENCATATAN SIPIIL	
2	12	01	2.01	06				4,735,000	400,000	400,000		Dana Transfer Umum- Dana Alokasi Umum		0	4 dokumen	7,200,000	DINAS KEPENDUDUKA N DAN PENCATATAN SIPIIL	
2	12	01	2.01	07				213,275,000	97,050,000	355,656,000	Kab. Tulungagung Semua Kecamatan, Semua Kelurahan	PENDAPATAN ASLI DAERAH (PAD) Dana Transfer Umum-Dana Alokasi Umum	Stabilisasi ketentraman dan ketertiban umum serta peningkatan kualitas pelayanan publik	0	4 dokumen	140,000,000	DINAS KEPENDUDUKA N DAN PENCATATAN SIPIIL	
2	12	01	2.02					5,922,550,000	5,940,372,148	5,956,892,148				3 dokumen	5,944,000,000			

**Penetapan Perubahan Rencana Kerja Pemerintah Daerah (RKPD)
Kabupaten Tulungagung
Tahun 2022**

Kode	Urusan/ Bidang Urusan/ Program/ Kegiatan/ Sub Kegiatan	Indikator Program/ Kegiatan/ Sub Kegiatan	Target Akhir Periode RPJMD	Realisasi Capaian RKPD Tahun 2020	Prakiraan Capaian Target RKPD Tahun 2021	Capaian Kinerja dan Kerangka Pendanaan							Kelompok Sasaran	Prakiraan Maju Rencana Tahun 2023		Perangkat Daerah Penanggung Jawab		
						Target 2022		Pagu Indikatif			Lokasi	Sumber Dana		Prioritas			Target	Pagu Indikatif
						Semula	Menjadi	RKPD 2022	APBD 2022	RKPD 2022 Perubahan				Nasional	Daerah			
2.12.01.2.02.01	Penyediaan Gaji dan Tunjangan ASN	Jumlah bulan pemenuhan gaji dan tunjangan ASN				14 bulan	14 bulan	5,834,595,000	5,842,882,148	5,842,882,148	Kab. Tulungagung, Semua Kecamatan, Semua Kelurahan	PENDAPATAN ASLI DAERAH (PAD)		Stabilisasi ketentraman dan ketertiban umum serta peningkatan kualitas pelayanan publik	0	14 bulan	5,850,000,000	DINAS KEPENDUDUKAN DAN PENCATATAN SIPIL
2.12.01.2.02.02	Penyediaan Administrasi Pelaksanaan Tugas ASN	Jumlah dokumen administrasi pelaksanaan tugas ASN				3 dokumen	3 dokumen	85,455,000	96,490,000	113,010,000	Kab. Tulungagung, Semua Kecamatan, Semua Kelurahan	PENDAPATAN ASLI DAERAH (PAD) Dana Transfer Umum-Dana Alokasi Umum		Stabilisasi ketentraman dan ketertiban umum serta peningkatan kualitas pelayanan publik	0	3 dokumen	90,000,000	DINAS KEPENDUDUKAN DAN PENCATATAN SIPIL
2.12.01.2.02.07	Koordinasi dan Penyusunan Laporan Keuangan Bulanan/Triwulanan /Semesteran SKPD	Jumlah Dokumen Laporan Keuangan Berkala				9 dokumen	9 dokumen	2,500,000	1,000,000	1,000,000	Kab. Tulungagung, Semua Kecamatan, Semua Kelurahan	PENDAPATAN ASLI DAERAH (PAD) Dana Transfer Umum-Dana Alokasi Umum		Stabilisasi ketentraman dan ketertiban umum serta peningkatan kualitas pelayanan publik	0	9 dokumen	4,000,000	DINAS KEPENDUDUKAN DAN PENCATATAN SIPIL
2.12.01.2.05	Administrasi Kepegawaian Perangkat Daerah	Jumlah dokumen administrasi kepegawaian PD	dokumen		dokumen	2 dokumen	2 dokumen	726,350,000	66,000,000	216,045,000						2 dokumen	1,234,000,000	
2.12.01.2.05.02	Pengadaan Pakaian Dinas Beserta Atribut Kelengkapannya	Jumlah Pakaian batik tradisional				85 potong	85 potong	106,500,000	42,500,000	42,500,000	Kab. Tulungagung, Semua Kecamatan, Semua Kelurahan	PENDAPATAN ASLI DAERAH (PAD) Dana Transfer Umum-Dana Alokasi Umum		Stabilisasi ketentraman dan ketertiban umum serta peningkatan kualitas pelayanan publik	0	85 potong	115,000,000	DINAS KEPENDUDUKAN DAN PENCATATAN SIPIL
2.12.01.2.05.09	Pendidikan dan Pelatihan Pegawai Berdasarkan Tugas dan Fungsi	Jumlah ASN mengikuti bimtek/diklat				6 orang	6 orang	386,088,000	14,000,000	14,000,000	Kab. Tulungagung, Semua Kecamatan, Semua Kelurahan	PENDAPATAN ASLI DAERAH (PAD) Dana Transfer Umum-Dana Alokasi Umum		Stabilisasi ketentraman dan ketertiban umum serta peningkatan kualitas pelayanan publik	0	6 orang	390,000,000	DINAS KEPENDUDUKAN DAN PENCATATAN SIPIL
2.12.01.2.05.10	Sosialisasi Peraturan Perundang-Undangan	Jumlah sosialisasi peraturan perundang-undangan				2 kegiatan	2 kegiatan	137,046,000	4,750,000	4,750,000		Dana Transfer Umum-Dana Alokasi Umum			0	2 kegiatan	432,000,000	DINAS KEPENDUDUKAN DAN PENCATATAN SIPIL
2.12.01.2.05.11	Bimbingan Teknis Implementasi Peraturan Perundang-Undangan	Jumlah Bimtek Implementasi Peraturan Perundang-undangan				2 kegiatan	2 kegiatan	96,716,000	4,750,000	154,795,000		Dana Transfer Umum-Dana Alokasi Umum			0	2 kegiatan	297,000,000	DINAS KEPENDUDUKAN DAN PENCATATAN SIPIL

**Penetapan Perubahan Rencana Kerja Pemerintah Daerah (RKPD)
Kabupaten Tulungagung
Tahun 2022**

Kode	Urusan/ Bidang Urusan/ Program/ Kegiatan/ Sub Kegiatan	Indikator Program/ Kegiatan/ Sub Kegiatan	Target Akhir Periode RPJMD	Realisasi Capaian RKPD Tahun 2020	Prakiraan Capaian Target RKPD Tahun 2021	Capaian Kinerja dan Kerangka Pendanaan						Kelompok Sasaran	Prakiraan Maju Rencana Tahun 2023		Perangkat Daerah Penanggung Jawab			
						Target 2022		Pagu Indikatif			Lokasi		Sumber Dana	Prioritas		Target	Pagu Indikatif	
						Semula	Menjadi	RKPD 2022	APBD 2022	RKPD 2022 Perubahan				Nasional				Daerah
2 12 01 2.06	Administrasi Umum Perangkat Daerah	Persentase Penyediaan Administrasi Umum yang Sesuai SOP	%		%	100 %	100 %	1,775,350,000	1,615,693,000	1,908,209,000				100 %	837,246,000			
2 12 01 2.06 01	Penyediaan Komponen Instalasi Listrik/Penerangan Bangunan Kantor	Jumlah komponen instalasi listrik/penerangan bangunan kantor yang tersedia				20 unit	20 unit	7,585,000	7,432,000	7,432,000	Kab. Tulungagung Semua Kecamatan, Semua Kelurahan	PENDAPATAN ASLI DAERAH (PAD) Dana Transfer Umum - Dana Alokasi Umum		Stabilisasi ketentraman dan ketertiban umum serta peningkatan kualitas pelayanan publik	0	20 unit	8,000,000	DINAS KEPENDUDUKA N DAN PENCATATAN SIPIIL
2 12 01 2.06 02	Penyediaan Peralatan dan Perlengkapan Kantor	Jumlah alat tulis kantor yang tersedia Jumlah peralatan dan perlengkapan kantor yang tersedia Jumlah tinta KIA yang tersedia Jumlah tinta KTP-el yang tersedia				1 paket 10 unit 50 buah 55 buah	1 paket 10 unit 50 buah 55 buah	1,326,340,000	1,388,447,500	1,571,347,500	Kab. Tulungagung Semua Kecamatan, Semua Kelurahan	PENDAPATAN ASLI DAERAH (PAD) Dana Transfer Umum-Dana Alokasi Umum			0	1 paket 10 unit 50 buah 55 buah	425,000,000	DINAS KEPENDUDUKA N DAN PENCATATAN SIPIIL
2 12 01 2.06 03	Penyediaan Peralatan Rumah Tangga	Jumlah peralatan dan perlengkapan rumah tangga yang tersedia				10 unit	10 unit	10,342,000	9,930,000	38,930,000	Kab. Tulungagung Semua Kecamatan, Semua Kelurahan	PENDAPATAN ASLI DAERAH (PAD) Dana Transfer Umum-Dana Alokasi Umum		Stabilisasi ketentraman dan ketertiban umum serta peningkatan kualitas pelayanan publik	0	10 unit	11,000,000	DINAS KEPENDUDUKA N DAN PENCATATAN SIPIIL
2 12 01 2.06 04	Penyediaan Bahan Logistik Kantor	Jumlah bahan logistik kantor yang tersedia				12 unit	12 unit	140,895,000	23,385,000	23,385,000	Kab. Tulungagung Semua Kecamatan, Semua Kelurahan	PENDAPATAN ASLI DAERAH (PAD) Dana Transfer Umum-Dana Alokasi Umum		Stabilisasi ketentraman dan ketertiban umum serta peningkatan kualitas pelayanan publik	0	12 unit	145,250,000	DINAS KEPENDUDUKA N DAN PENCATATAN SIPIIL
2 12 01 2.06 05	Penyediaan Barang Cetakan dan Penggandaan	Jumlah barang cetakan dan penggandaan yang tersedia				50 buah	50 buah	73,000,000	63,930,500	63,930,500	Kab. Tulungagung Semua Kecamatan, Semua Kelurahan	PENDAPATAN ASLI DAERAH (PAD) Dana Transfer Umum-Dana Alokasi Umum		Stabilisasi ketentraman dan ketertiban umum serta peningkatan kualitas pelayanan publik	0	50 buah	85,000,000	DINAS KEPENDUDUKA N DAN PENCATATAN SIPIIL
2 12 01 2.06 08	Fasilitasi Kunjungan TamU	Jumlah kegiatan fasilitasi kunjungan tamu				10 kegiatan	10 kegiatan	11,500,000	10,000,000	10,000,000	Kab. Tulungagung Semua Kecamatan, Semua Kelurahan	PENDAPATAN ASLI DAERAH (PAD) Dana Transfer Umum-Dana Alokasi Umum		Stabilisasi ketentraman dan ketertiban umum serta peningkatan kualitas pelayanan publik	0	10 kegiatan	35,000,000	DINAS KEPENDUDUKA N DAN PENCATATAN SIPIIL

**Penetapan Perubahan Rencana Kerja Pemerintah Daerah (RKPD)
Kabupaten Tulungagung
Tahun 2022**

Kode	Urusan/ Bidang Urusan/ Program/ Kegiatan/ Sub Kegiatan	Indikator Program/ Kegiatan/ Sub Kegiatan	Target Akhir Periode RPJMD	Realisasi Capaian RKPD Tahun 2020	Prakiraan Capaian Target RKPD Tahun 2021	Capaian Kinerja dan Kerangka Pendanaan							Kelompok Sasaran	Prakiraan Maju Rencana Tahun 2023		Perangkat Daerah Penanggung Jawab		
						Target 2022		Pagu Indikatif			Lokasi	Sumber Dana		Prioritas			Target	Pagu Indikatif
						Semula	Menjadi	RKPD 2022	APBD 2022	RKPD 2022 Perubahan				Nasional	Daerah			
2.12.01.2.06.09	Penyelenggaraan Rapat Koordinasi dan Konsultasi SKPD	Jumlah kegiatan rapat koordinasi dan konsultasi				26 kegiatan	26 kegiatan	205,688,000	112,568,000	193,184,000	Kab. Tulungagung, Semua Kecamatan, Semua Kelurahan	PENDAPATAN ASLI DAERAH (PAD) Dana Transfer Umum-Dana Alokasi Umum	Stabilisasi ketentraman dan ketertiban umum serta peningkatan kualitas pelayanan publik	0	26 kegiatan	127,996,000	DINAS KEPENDUDUKAN DAN PENCATATAN SIPIL	
2.12.01.2.07	Pengadaan Barang Milik Daerah Penunjang Urusan Pemerintahan Daerah	Jumlah barang yang diperoleh	paket		paket	2 paket	2 paket	201,650,000	0	0					2 paket	130,000,000		
2.12.01.2.07.11	Pengadaan Sarana dan Prasarana Pendukung Gedung Kantor atau Bangunan Lainnya	jumlah sarpras pendukung gedung/bangunan lainnya yang dibeli				2 unit	2 unit	201,650,000	0	0	Kab. Tulungagung, Semua Kecamatan, Semua Kelurahan	PENDAPATAN ASLI DAERAH (PAD) Dana Transfer Umum - Dana Alokasi Umum	Stabilisasi ketentraman dan ketertiban umum serta peningkatan kualitas pelayanan publik	0	2 unit	130,000,000	DINAS KEPENDUDUKAN DAN PENCATATAN SIPIL	
2.12.01.2.08	Penyediaan Jasa Penunjang Urusan Pemerintahan Daerah	Presentase Jasa Penunjang yang tersedia	%		%	100 %	100 %	939,300,000	852,652,936	856,302,936					100 %	672,700,000		
2.12.01.2.08.01	Penyediaan Jasa Surat Menyurat	Jumlah penyediaan jasa surat menyurat				30 kali	30 kali	20,010,000	8,400,000	8,400,000	Kab. Tulungagung, Semua Kecamatan, Semua Kelurahan	PENDAPATAN ASLI DAERAH (PAD) Dana Transfer Umum-Dana Alokasi Umum	Stabilisasi ketentraman dan ketertiban umum serta peningkatan kualitas pelayanan publik	0	30 kali	35,000,000	DINAS KEPENDUDUKAN DAN PENCATATAN SIPIL	
2.12.01.2.08.02	Penyediaan Jasa Komunikasi, Sumber Daya Air dan Listrik	Jumlah bulan pemenuhan jasa komunikasi sumber daya air, listrik				12 bulan	12 bulan	207,000,000	131,400,000	131,400,000	Semua Kab/Kota, Semua Kecamatan, Semua Kelurahan	PENDAPATAN ASLI DAERAH (PAD) Dana Transfer Umum-Dana Alokasi Umum	Stabilisasi ketentraman dan ketertiban umum serta peningkatan kualitas pelayanan publik	0	12 bulan	230,000,000	DINAS KEPENDUDUKAN DAN PENCATATAN SIPIL	
2.12.01.2.08.03	Penyediaan Jasa Peralatan dan Perlengkapan Kantor	Jumlah Kegiatan Jasa Peralatan dan Perlengkapan Kantor				12 kegiatan	12 kegiatan	65,770,000	54,500,000	58,150,000	Kab. Tulungagung, Semua Kecamatan, Semua Kelurahan	PENDAPATAN ASLI DAERAH (PAD) Dana Transfer Umum-Dana Alokasi Umum	Stabilisasi ketentraman dan ketertiban umum serta peningkatan kualitas pelayanan publik	0	12 kegiatan	80,000,000	DINAS KEPENDUDUKAN DAN PENCATATAN SIPIL	
2.12.01.2.08.04	Penyediaan Jasa Pelayanan Umum Kantor	Jumlah kegiatan jasa pelayanan umum kantor				6 kegiatan	6 kegiatan	646,520,000	658,352,936	658,352,936	Kab. Tulungagung, Semua Kecamatan, Semua Kelurahan	PENDAPATAN ASLI DAERAH (PAD) Dana Transfer Umum-Dana Alokasi Umum	Stabilisasi ketentraman dan ketertiban umum serta peningkatan kualitas pelayanan publik	0	6 kegiatan	327,700,000	DINAS KEPENDUDUKAN DAN PENCATATAN SIPIL	

**Penetapan Perubahan Rencana Kerja Pemerintah Daerah (RKPD)
Kabupaten Tulungagung
Tahun 2022**

Kode	Urusan/ Bidang Urusan/ Program/ Kegiatan/ Sub Kegiatan	Indikator Program/ Kegiatan/ Sub Kegiatan	Target Akhir Periode RPJMD	Realisasi Capaian RKPD Tahun 2020	Prakiraan Capaian Target RKPD Tahun 2021	Capaian Kinerja dan Kerangka Pendanaan						Kelompok Sasaran	Prakiraan Maju Rencana Tahun 2023		Perangkat Daerah Penanggung Jawab			
						Target 2022		Pagu Indikatif			Lokasi		Sumber Dana	Prioritas		Target	Pagu Indikatif	
						Semula	Menjadi	RKPD 2022	APBD 2022	RKPD 2022 Perubahan				Nasional				Daerah
2 12 01 2.09	Pemeliharaan Barang Milik Daerah Penunjang Urusan Pemerintahan Daerah	Persentase barang milik daerah yang terpelihara	%		%	100 %	100 %	247,737,000	271,682,000	321,682,000			100 %	595,400,000				
2 12 01 2.09 01	Penyediaan Jasa Pemeliharaan, Biaya Pemeliharaan dan Pajak Kendaraan Perorangan Dinas atau Kendaraan Dinas Jabatan	Jumlah Kendaraan dinas/ jabatan yang terpelihara				5 unit	5 unit	53,760,000	52,360,000	52,360,000	Kab. Tulungagung Semua Kecamatan, Semua Kelurahan	PENDAPATAN ASLI DAERAH (PAD) Dana Transfer Umum-Dana Alokasi Umum	Stabilisasi ketentraman dan ketertiban umum serta peningkatan kualitas pelayanan publik	0	5 unit	110,400,000	DINAS KEPENDUDUKAN DAN PENCATATAN SIPIL	
2 12 01 2.09 02	Penyediaan Jasa Pemeliharaan, Biaya Pemeliharaan, Pajak, dan Perizinan Kendaraan Dinas Operasional atau Lapangan	Jumlah Kendaraan Dinas Operasional atau lapangan yang terpelihara				5 unit	5 unit	55,177,000	57,972,000	57,972,000	Kab. Tulungagung Semua Kecamatan, Semua Kelurahan	PENDAPATAN ASLI DAERAH (PAD) Dana Transfer Umum-Dana Alokasi Umum	Stabilisasi ketentraman dan ketertiban umum serta peningkatan kualitas pelayanan publik	0	5 unit	120,000,000	DINAS KEPENDUDUKAN DAN PENCATATAN SIPIL	
2 12 01 2.09 05	Pemeliharaan Mebel	Jumlah mebel yang dipelihara				11 unit	11 unit	2,800,000	1,800,000	1,800,000	Kab. Tulungagung Semua Kecamatan, Semua Kelurahan	PENDAPATAN ASLI DAERAH (PAD) Dana Transfer Umum-Dana Alokasi Umum	Stabilisasi ketentraman dan ketertiban umum serta peningkatan kualitas pelayanan publik	0	11 unit	25,000,000	DINAS KEPENDUDUKAN DAN PENCATATAN SIPIL	
2 12 01 2.09 09	Pemeliharaan/Rehabilitasi Gedung Kantor dan Bangunan Lainnya	jumlah bangunan gedung kantor/bangunan lainnya yang terpelihara				1 unit	1 unit	100,000,000	159,550,000	209,550,000	Kab. Tulungagung Semua Kecamatan, Semua Kelurahan	PENDAPATAN ASLI DAERAH (PAD) Dana Transfer Khusus - Dana Alokasi Khusus Non Fisik- DAK Non Fisik- Dana Pelayanan Administrasi Kependudukan	Stabilisasi ketentraman dan ketertiban umum serta peningkatan kualitas pelayanan publik	0	1 unit	300,000,000	DINAS KEPENDUDUKAN DAN PENCATATAN SIPIL	
2 12 01 2.09 10	Pemeliharaan/Rehabilitasi Sarana dan Prasarana Gedung Kantor atau Bangunan Lainnya	jumlah bangunan sarpras gedung kantor/bangunan lainnya yang terpelihara				2 unit	2 unit	36,000,000	0	0	Kab. Tulungagung Semua Kecamatan, Semua Kelurahan	PENDAPATAN ASLI DAERAH (PAD) Dana Transfer Umum-Dana Alokasi Umum	Stabilisasi ketentraman dan ketertiban umum serta peningkatan kualitas pelayanan publik	0	2 unit	40,000,000	DINAS KEPENDUDUKAN DAN PENCATATAN SIPIL	
2 12 02	PROGRAM PENDAFTARAN PENDUDUK	Persentase kepemilikan dokumen pendaftaran penduduk	%		%	65 %	65 %	1,699,310,000	105,000,000	207,860,000			65 %	1,875,000,000				
2 12 02 2.01	Pelayanan Pendaftaran Penduduk	Jumlah dokumen pendaftaran penduduk yang diterbitkan	dokumen		dokumen	150000 dokumen	150000 dokumen	1,035,500,000	25,000,000	25,000,000			150000 dokumen	960,000,000				

**Penetapan Perubahan Rencana Kerja Pemerintah Daerah (RKPD)
Kabupaten Tulungagung
Tahun 2022**

Kode	Urusan/ Bidang Urusan/ Program/ Kegiatan/ Sub Kegiatan	Indikator Program/ Kegiatan/ Sub Kegiatan	Target Akhir Periode RPJMD	Realisasi Capaian RKPD Tahun 2020	Prakiraan Capaian Target RKPD Tahun 2021	Capaian Kinerja dan Kerangka Pendanaan						Kelompok Sasaran	Prakiraan Maju Rencana Tahun 2023		Perangkat Daerah Penanggung Jawab			
						Target 2022		Pagu Indikatif			Lokasi		Sumber Dana	Prioritas		Target	Pagu Indikatif	
						Semula	Menjadi	RKPD 2022	APBD 2022	RKPD 2022 Perubahan				Nasional				Daerah
2.12.02.2.01.01	Pendataan Penduduk Non Permanen dan Rentan Administrasi Kependudukan	Jumlah Monev penduduk rentan dan Non permanen				15 lembaga	15 lembaga	54,500,000	25,000,000	25,000,000	Kab. Tulungagung Semua Kecamatan, Semua Kelurahan	PENDAPATAN ASLI DAERAH (PAD) Dana Transfer Umum-Dana Alokasi Umum DAK Non Fisik Dana Pelayanan Administrasi Kependudukan	Memperkuat Stabilitas Polhukhankam Dan Transformasi Pelayanan Publik	Stabilisasi ketentraman dan ketertiban umum serta peningkatan kualitas pelayanan publik	0	15 lembaga	60,000,000	DINAS KEPENDUDUKAN DAN PENCATATAN SIPIL
2.12.02.2.01.07	Penerbitan Dokumen atas Hasil Pelaporan Peristiwa Kependudukan	jumlah monitoring penduduk non permanen Jumlah Penduduk Rentan Administrasi Kependudukan yang di Data				10 Kali 15 lembaga	10 Kali 15 lembaga	981,000,000	0	0	Semua Kab/Kota, Semua Kecamatan, Semua Kelurahan	PENDAPATAN ASLI DAERAH (PAD) Dana Transfer Umum-Dana Alokasi Umum DAK Non Fisik Dana Pelayanan Administrasi Kependudukan	Memperkuat Stabilitas Polhukhankam Dan Transformasi Pelayanan Publik		0	10 Kali 15 lembaga	900,000,000	DINAS KEPENDUDUKAN DAN PENCATATAN SIPIL
2.12.02.2.02	Penataan Pendaftaran Penduduk	Jumlah Penataan Dokumen Pendaftaran penduduk	dokumen		dokumen	150000 dokumen	150000 dokumen	64,310,000	40,000,000	39,220,000						150000 dokumen	70,000,000	
2.12.02.2.02.02	Pengadaan Dokumen Kependudukan selain Blangko KTP-el, Formulir, dan Buku terkait Pendaftaran Penduduk sesuai dengan Kebutuhan	Jumlah persediaan Blangko Pelayanan				250 rim	250 rim	64,310,000	40,000,000	39,220,000	Kab. Tulungagung Semua Kecamatan, Semua Kelurahan	PENDAPATAN ASLI DAERAH (PAD) Dana Transfer Umum-Dana Alokasi Umum DAK Non Fisik Dana Pelayanan Administrasi Kependudukan		Stabilisasi ketentraman dan ketertiban umum serta peningkatan kualitas pelayanan publik	0	250 rim	70,000,000	DINAS KEPENDUDUKAN DAN PENCATATAN SIPIL
2.12.02.2.03	Penyelenggaraan Pendaftaran Penduduk	Prosentase kepemilikan KTP-el	%		%	98 %	98 %	490,500,000	40,000,000	143,640,000						98 %	725,000,000	
2.12.02.2.03.02	Pelayanan secara Aktif Pendaftaran Peristiwa Kependudukan dan Pencatatan Peristiwa Penting Terkait Pendaftaran Penduduk	Jumlah lokasi/sasaran pelayanan secara aktif terkait dokumen pendaftaran penduduk				38 lokasi	38 lokasi	218,000,000	40,000,000	40,000,000	Semua Kab/Kota, Semua Kecamatan, Semua Kelurahan	PENDAPATAN ASLI DAERAH (PAD) Dana Transfer Umum-Dana Alokasi Umum DAK Non Fisik Dana Pelayanan Administrasi Kependudukan	Memperkuat Stabilitas Polhukhankam Dan Transformasi Pelayanan Publik		0	38 lokasi	200,000,000	DINAS KEPENDUDUKAN DAN PENCATATAN SIPIL

**Penetapan Perubahan Rencana Kerja Pemerintah Daerah (RKPD)
Kabupaten Tulungagung
Tahun 2022**

Kode	Urusan/ Bidang Urusan/ Program/ Kegiatan/ Sub Kegiatan	Indikator Program/ Kegiatan/ Sub Kegiatan	Target Akhir Periode RPJMD	Realisasi Capaian RKPD Tahun 2020	Prakiraan Capaian Target RKPD Tahun 2021	Capaian Kinerja dan Kerangka Pendanaan						Kelompok Sasaran	Prakiraan Maju Rencana Tahun 2023		Perangkat Daerah Penanggung Jawab			
						Target 2022		Pagu Indikatif			Lokasi		Sumber Dana	Prioritas		Target	Pagu Indikatif	
						Semula	Menjadi	RKPD 2022	APBD 2022	RKPD 2022 Perubahan				Nasional				Daerah
2.12.02.2.03.03	Fasilitasi Pendaftaran Penduduk	Prosentase ketersediaan blanko dan formulir pendaftaran penduduk (selain KTP-el dan KIA) Prosentase ketersediaan tinta KTP-el dan KIA				100 % 100 %	100 % 100 %	109,000,000	0	0	Semua Kab/Kota, Semua Kecamatan, Semua Kelurahan	PENDAPATAN ASLI DAERAH (PAD) Dana Transfer Umum-Dana Alokasi Umum DAK Non Fisik-Dana Pelayanan Administrasi Kependudukan	Memperkuat Stabilitas Polhukhankam Dan Transformasi Pelayanan Publik	Stabilisasi ketentraman dan ketertiban umum serta peningkatan kualitas pelayanan publik	0	100 % 100 %	375,000,000	DINAS KEPENDUDUKAN DAN PENCATATAN SIPIL
2.12.02.2.03.05	Sosialisasi Pendaftaran Penduduk	Jumlah Sosialisasi terkait Pendaftaran Penduduk yang dilaksanakan				1 Kali	1 Kali	163,500,000	0	103,640,000	Semua Kab/Kota, Semua Kecamatan, Semua Kelurahan	PENDAPATAN ASLI DAERAH (PAD) Dana Transfer Umum-Dana Alokasi Umum DAK Non Fisik-Dana Pelayanan Administrasi Kependudukan	Memperkuat Stabilitas Polhukhankam Dan Transformasi Pelayanan Publik	Stabilisasi ketentraman dan ketertiban umum serta peningkatan kualitas pelayanan publik	0	1 Kali	150,000,000	DINAS KEPENDUDUKAN DAN PENCATATAN SIPIL
2.12.02.2.04	Pembinaan dan Pengawasan Penyelenggaraan Pendaftaran Penduduk	Jumlah Pelaksanaan Bimbingan Teknis Terkait Pendaftaran Penduduk	kali		kali	1 kali	1 kali	109,000,000	0	0						1 kali	120,000,000	
2.12.02.2.04.03	Bimbingan Teknis terkait Pendaftaran Penduduk	Jumlah Peserta Bimbingan Teknis terkait Pendaftaran Penduduk				271 peserta	271 peserta	109,000,000	0	0	Kab. Tulungagung, Semua Kecamatan, Semua Kelurahan	PENDAPATAN ASLI DAERAH (PAD) Dana Transfer Umum-Dana Alokasi Umum DAK Non Fisik-Dana Pelayanan Administrasi Kependudukan		Stabilisasi ketentraman dan ketertiban umum serta peningkatan kualitas pelayanan publik	0	271 peserta	120,000,000	DINAS KEPENDUDUKAN DAN PENCATATAN SIPIL
2.12.03	PROGRAM PENCATATAN SIPIL	Persentase Kepemilikan dokumen pencatatan sipil	%		%	52 %	52 %	878,213,000	70,000,000	91,287,000						52 %	960,000,000	
2.12.03.2.01	Pelayanan Pencatatan Sipil	Jumlah dokumen pencatatan sipil yang diterbitkan	dokumen		dokumen	20000 dokumen	20000 dokumen	251,463,000	45,000,000	66,287,000						20000 dokumen	340,000,000	

**Penetapan Perubahan Rencana Kerja Pemerintah Daerah (RKPD)
Kabupaten Tulungagung
Tahun 2022**

Kode	Urusan/ Bidang Urusan/ Program/ Kegiatan/ Sub Kegiatan	Indikator Program/ Kegiatan/ Sub Kegiatan	Target Akhir Periode RPJMD	Realisasi Capaian RKPD Tahun 2020	Prakiraan Capaian Target RKPD Tahun 2021	Capaian Kinerja dan Kerangka Pendanaan							Kelompok Sasaran	Prakiraan Maju Rencana Tahun 2023		Perangkat Daerah Penanggung Jawab		
						Target 2022		Pagu Indikatif			Lokasi	Sumber Dana		Prioritas			Target	Pagu Indikatif
						Semula	Menjadi	RKPD 2022	APBD 2022	RKPD 2022 Perubahan				Nasional	Daerah			
2.12.03.2.01.02	Peningkatan dalam Pelayanan Pencatatan Sipil	Jumlah inovasi terkait pencatatan sipil yang bisa dilaksanakan				1 Inovasi	1 Inovasi	218,000,000	45,000,000	66,287,000	Kab. Tulungagung Semua Kecamatan, Semua Kelurahan	PENDAPATAN ASLI DAERAH (PAD) Dana Transfer Umum-Dana Alokasi Umum DAK Non Fisik-Dana Pelayanan Administrasi Kependudukan	Stabilisasi ketentraman dan ketertiban umum serta peningkatan kualitas pelayanan publik	0	1 Inovasi	220,000,000	DINAS KEPENDUDUKAN DAN PENCATATAN SIPIL	
2.12.03.2.01.05	Pengadaan Dokumen Kependudukan selain Blangko KTP-El, Formulir, dan Buku terkait Pencatatan Sipil sesuai dengan Kebutuhan	Jumlah blangko pencapil jumlah persediaan kertas HVS dan blangko pelayanan				250 rim 250 rim	250 rim 250 rim	33,463,000	0	0	Kab. Tulungagung Semua Kecamatan, Semua Kelurahan	PENDAPATAN ASLI DAERAH (PAD) Dana Transfer Umum-Dana Alokasi Umum DAK Non Fisik-Dana Pelayanan Administrasi Kependudukan	Stabilisasi ketentraman dan ketertiban umum serta peningkatan kualitas pelayanan publik	0	250 rim 250 rim	120,000,000	DINAS KEPENDUDUKAN DAN PENCATATAN SIPIL	
2.12.03.2.02	Penyelenggaraan Pencatatan Sipil	Prosentase kepemilikan akta kelahiran anak	%		%	96.5 %	96.5 %	517,750,000	25,000,000	25,000,000					96.5 %	500,000,000		
2.12.03.2.02.04	Pelayanan Secara Aktif Pendaftaran Peristiwa Kependudukan dan Pencatatan Peristiwa Penting terkait Pencatatan Sipil	Jumlah lokasi/sasaran pelayanan secara aktif terkait dokumen Pencatatan Sipil				38 lokasi	38 lokasi	245,250,000	25,000,000	25,000,000	Semua Kab/Kota, Semua Kecamatan, Semua Kelurahan	PENDAPATAN ASLI DAERAH (PAD) Dana Transfer Umum-Dana Alokasi Umum	Stabilisasi ketentraman dan ketertiban umum serta peningkatan kualitas pelayanan publik	0	38 lokasi	250,000,000	DINAS KEPENDUDUKAN DAN PENCATATAN SIPIL	
2.12.03.2.02.06	Fasilitasi terkait Pencatatan Sipil	Jumlah Koordinasi Luar Daerah Jumlah Lokasi Fumigasi				2 Lokasi 11000 m2	2 Lokasi 11000 m2	109,000,000	0	0		PENDAPATAN ASLI DAERAH (PAD) Dana Transfer Umum-Dana Alokasi Umum DAK Non Fisik-Dana Pelayanan Administrasi Kependudukan	Stabilisasi ketentraman dan ketertiban umum serta peningkatan kualitas pelayanan publik	0	2 Lokasi 11000 m2	100,000,000	DINAS KEPENDUDUKAN DAN PENCATATAN SIPIL	
2.12.03.2.02.08	Sosialisasi terkait Pencatatan Sipil	Jumlah sosialisasi yang dilaksanakan				1 kali	1 kali	163,500,000	0	0	Kab. Tulungagung Semua Kecamatan, Semua Kelurahan	PENDAPATAN ASLI DAERAH (PAD) Dana Transfer Umum-Dana Alokasi Umum	Stabilisasi ketentraman dan ketertiban umum serta peningkatan kualitas pelayanan publik	0	1 kali	150,000,000	DINAS KEPENDUDUKAN DAN PENCATATAN SIPIL	

**Penetapan Perubahan Rencana Kerja Pemerintah Daerah (RKPD)
Kabupaten Tulungagung
Tahun 2022**

Kode	Urusan/ Bidang Urusan/ Program/ Kegiatan/ Sub Kegiatan	Indikator Program/ Kegiatan/ Sub Kegiatan	Target Akhir Periode RPJMD	Realisasi Capaian RKPD Tahun 2020	Prakiraan Capaian Target RKPD Tahun 2021	Capaian Kinerja dan Kerangka Pendanaan						Kelompok Sasaran	Prakiraan Maju Rencana Tahun 2023		Perangkat Daerah Penanggung Jawab			
						Target 2022		Pagu Indikatif			Lokasi		Sumber Dana	Prioritas		Target	Pagu Indikatif	
						Semula	Menjadi	RKPD 2022	APBD 2022	RKPD 2022 Perubahan				Nasional				Daerah
2 12 03 2.03	Pembinaan dan Pengawasan Penyelenggaraan Pencatatan Sipil	Jumlah Pelaksanaan Bimbingan Teknis Terkait Pencatatan Sipil	kali		kali	1 kali	1 kali	109,000,000	0	0				1 kali	120,000,000			
2 12 03 2.03 04	Bimbingan Teknis terkait Pencatatan Sipil	Jumlah peserta yang mengikuti Bimtek				210 orang	210 orang	109,000,000	0	0	Kab. Tulungagung, Semua Kecamatan, Semua Kelurahan	PENDAPATAN ASLI DAERAH (PAD) Dana Transfer Umum-Dana Alokasi Umum-DAK Non Fisik-Dana Pelayanan Administrasi Kependudukan	Stabilisasi ketentraman dan ketertiban umum serta peningkatan kualitas pelayanan publik	0	210 orang	120,000,000	DINAS KEPENDUDUKAN DAN PENCATATAN SIPIL	
2 12 04	PROGRAM PENGELOLAAN INFORMASI ADMINISTRASI KEPENDUDUKAN	Persentase database kependudukan yang valid dan update sesuai standart SIAK	%		%	97 %	97 %	327,000,000	68,900,000	227,534,500				97 %	375,000,000			
2 12 04 2.01	Pengumpulan Data Kependudukan dan Pemanfaatan dan Penyajian Database Kependudukan	Jumlah Media Informasi Database Kependudukan	media		media	1 media	1 media	81,750,000	25,000,000	62,202,000				1 media	75,000,000			
2 12 04 2.01 02	Kerjasama Pemanfaatan Data Kependudukan	Jumlah kerjasama pemanfaatan data yang dilaksanakan				4 Dokumen	4 Dokumen	81,750,000	25,000,000	62,202,000	Kab. Tulungagung, Semua Kecamatan, Semua Kelurahan	PENDAPATAN ASLI DAERAH (PAD) Dana Transfer Umum-Dana Alokasi Umum-DAK Non Fisik-Dana Pelayanan Administrasi Kependudukan	Stabilisasi ketentraman dan ketertiban umum serta peningkatan kualitas pelayanan publik	0	4 Dokumen	75,000,000	DINAS KEPENDUDUKAN DAN PENCATATAN SIPIL	
2 12 04 2.03	Penyelenggaraan Pengelolaan Informasi Administrasi Kependudukan	Jumlah Kebijakan Administrasi Kependudukan yang Tersosialisasikan	kali		kali	1 kali	1 kali	163,500,000	0	0				1 kali	220,000,000			

**Penetapan Perubahan Rencana Kerja Pemerintah Daerah (RKPD)
Kabupaten Tulungagung
Tahun 2022**

Kode	Urusan/ Bidang Urusan/ Program/ Kegiatan/ Sub Kegiatan	Indikator Program/ Kegiatan/ Sub Kegiatan	Target Akhir Periode RPJMD	Realisasi Capaian RKPD Tahun 2020	Prakiraan Capaian Target RKPD Tahun 2021	Capaian Kinerja dan Kerangka Pendanaan								Kelompok Sasaran	Prakiraan Maju Rencana Tahun 2023		Perangkat Daerah Penanggung Jawab	
						Target 2022		Pagu Indikatif			Lokasi	Sumber Dana	Prioritas		Target	Pagu Indikatif		
						Semula	Menjadi	RKPD 2022	APBD 2022	RKPD 2022 Perubahan			Nasional					Daerah
2 12 04 2.03 03	Fasilitasi terkait Pengelolaan Informasi Administrasi Kependudukan	Jumlah koordinasi dalam rangka penyediaan data kependudukan Jumlah laporan data pencatatan sipil Jumlah laporan data pendaftaran penduduk Jumlah laporan data perkembangan penduduk Meningkatkan kualitas laporan data kependudukan					3 Kali 12 Laporan 12 Laporan 12 Laporan 12 Laporan	3 Kali 12 Laporan 12 Laporan 12 Laporan	163,500,000	0	0	Kab. Tulungagung Semua Kecamatan, Semua Kelurahan	PENDAPATAN ASLI DAERAH (PAD) Dana Transfer Umum-Dana Alokasi Umum DAK Non Fisik- Dana Pelayanan Administrasi Kependudukan	Stabilisasi ketentraman dan ketertiban umum serta peningkatan kualitas pelayanan publik	0	3 Kali 12 Laporan 12 Laporan 12 Laporan	220,000,000	DINAS KEPENDUDUKA N DAN PENCATATAN SIPIIL
2 12 04 2.04	Pembinaan dan Pengawasan Pengelolaan Informasi Administrasi Kependudukan	Jumlah Kecamatan/Desa yang Dibina	lokasi		lokasi	19 lokasi	19 lokasi	81,750,000	43,900,000	165,332,500					19 lokasi	80,000,000		
2 12 04 2.04 01	Pembinaan dan Pengawasan terkait Pengelolaan Informasi Administrasi Kependudukan	Jumlah monitoring penyelenggaraan administrasi kependudukan Jumlah pembinaan pengelolaan SIAK yang difasilitasi				19 Kali 4 Kali	19 Kali 4 Kali	81,750,000	43,900,000	165,332,500	Kab. Tulungagung Semua Kecamatan, Semua Kelurahan	PENDAPATAN ASLI DAERAH (PAD) Dana Transfer Umum-Dana Alokasi Umum DAK Non Fisik- Dana Pelayanan Administrasi Kependudukan	Stabilisasi ketentraman dan ketertiban umum serta peningkatan kualitas pelayanan publik	0	19 Kali 4 Kali	80,000,000	DINAS KEPENDUDUKA N DAN PENCATATAN SIPIIL	
2 12 05	PROGRAM PENGELOLAAN PROFIL KEPENDUDUKAN	Persentase ketersediaan data profil kependudukan	%		%	100 %	100 %	27,250,000	25,000,000	28,553,000					100 %	45,000,000		
2 12 05 2.01	Penyusunan Profil Kependudukan	Jumlah Dokumen Profil Administrasi Kependudukan	buku		buku	30 buku	30 buku	27,250,000	25,000,000	28,553,000					30 buku	45,000,000		
2 12 05 2.01 02	Penyusunan Profil Data Perkembangan dan Proyeksi Kependudukan serta Kebutuhan yang lain	Jumlah dokumen profil dan proyeksi kependudukan yang disusun				30 Buku	30 Buku	27,250,000	25,000,000	28,553,000	Kab. Tulungagung Semua Kecamatan, Semua Kelurahan	PENDAPATAN ASLI DAERAH (PAD) Dana Transfer Umum-Dana Alokasi Umum DAK Non Fisik- Dana Pelayanan Administrasi Kependudukan	Stabilisasi ketentraman dan ketertiban umum serta peningkatan kualitas pelayanan publik	0	30 Buku	45,000,000	DINAS KEPENDUDUKA N DAN PENCATATAN SIPIIL	
TOTAL								12,983,210,000	9,113,550,084	10,171,221,584						12,836,546,000		

**Penetapan Perubahan Rencana Kerja Pemerintah Daerah (RKPD)
Kabupaten Tulungagung
Tahun 2022**

Kode	Urusan/ Bidang Urusan/ Program/ Kegiatan/ Sub Kegiatan	Indikator Program/ Kegiatan/ Sub Kegiatan	Target Akhir Periode RPJMD	Realisasi Capaian RKPD Tahun 2020	Prakiraan Capaian Target RKPD Tahun 2021	Capaian Kinerja dan Kerangka Pendanaan							Kelompok Sasaran	Prakiraan Maju Rencana Tahun 2023		Perangkat Daerah Penanggung Jawab		
						Target 2022		Pagu Indikatif			Lokasi	Sumber Dana		Prioritas			Target	Pagu Indikatif
						Semula	Menjadi	RKPD 2022	APBD 2022	RKPD 2022 Perubahan				Nasional	Daerah			
2						URUSAN PEMERINTAHAN WAJIB YANG TIDAK BERKAITAN DENGAN PELAYANAN DASAR												
2	13							17,045,000,000	12,023,192,413	14,585,372,413					27,341,997,801			
2	13	01						6,815,000,000	7,227,792,413	7,828,464,413					84 -	8,405,445,351		
2	13	01	2.01					20,414,500	0	0					0 Dokumen	21,478,750		
2	13	01	2.01	01				8,312,500	0	0	Kab. Tulungagung Semua Kecamatan Semua Kelurahan	Dana Transfer Umum- Dana Alokasi Umum			Dinas Pemberdayaan Masyarakat dan Desa	0 Dokumen	8,900,000	DINAS PEMBERDAYAAN MASYARAKAT DAN DESA
2	13	01	2.01	06				8,312,500	0	0	Semua Kab/Kota, Semua Kecamatan, Semua Kelurahan	Dana Transfer Umum- Dana Alokasi Umum			Dinas Pemberdayaan Masyarakat dan Desa	0 Dokumen	8,478,750	DINAS PEMBERDAYAAN MASYARAKAT DAN DESA
2	13	01	2.01	07				3,789,500	0	0	Kab. Tulungagung Semua Kecamatan Semua Kelurahan	Dana Transfer Umum- Dana Alokasi Umum			Dinas Pemberdayaan Masyarakat dan Desa	0 Dokumen	4,100,000	DINAS PEMBERDAYAAN MASYARAKAT DAN DESA
2	13	01	2.02					4,893,099,400	5,446,059,685	5,446,059,685					100 %	5,736,709,487		
2	13	01	2.02	01				4,893,099,400	5,446,059,685	5,446,059,685	Kab. Tulungagung Semua Kecamatan Semua Kelurahan	Dana Transfer Umum- Dana Alokasi Umum			Dinas Pemberdayaan Masyarakat dan Desa	45 Orang/bulan	5,736,709,487	DINAS PEMBERDAYAAN MASYARAKAT DAN DESA
2	13	01	2.05					153,562,500	1,026,500,000	1,026,500,000					10 Dokumen	1,366,743,750		
2	13	01	2.05	02				51,700,000	26,500,000	26,500,000	Kab. Tulungagung Semua Kecamatan Semua Kelurahan	Dana Transfer Umum- Dana Alokasi Umum			Dinas Pemberdayaan Masyarakat dan Desa	53 Paket	27,825,000	DINAS PEMBERDAYAAN MASYARAKAT DAN DESA

**Penetapan Perubahan Rencana Kerja Pemerintah Daerah (RKPD)
Kabupaten Tulungagung
Tahun 2022**

Kode	Urusan/ Bidang Urusan/ Program/ Kegiatan/ Sub Kegiatan	Indikator Program/ Kegiatan/ Sub Kegiatan	Target Akhir Periode RPJMD	Realisasi Capaian RKPD Tahun 2020	Prakiraan Capaian Target RKPD Tahun 2021	Capaian Kinerja dan Kerangka Pendanaan								Kelompok Sasaran	Prakiraan Maju Rencana Tahun 2023		Perangkat Daerah Penanggung Jawab	
						Target 2022		Pagu Indikatif			Lokasi	Sumber Dana	Prioritas		Target	Pagu Indikatif		
						Semula	Menjadi	RKPD 2022	APBD 2022	RKPD 2022 Perubahan			Nasional					Daerah
2.13.01.2.05.03	Pendataan dan Pengolahan Administrasi Kepegawaian	Jumlah ASN yang difasilitasi Pendataan dan pengolahan Administrasi Kepegawaian				50 Orang	0 Orang	3,562,500	0	0			Dinas Pemberdayaan Masyarakat dan Desa	0 Orang	3,918,750	DINAS PEMBERDAYAAN MASYARAKAT DAN DESA		
2.13.01.2.05.09	Pendidikan dan Pelatihan Pegawai Berdasarkan Tugas dan Fungsi	Jumlah ASN yang difasilitasi Pendidikan dan Pelatihan Pegawai Berdasarkan Tugas dan Fungsi				50 Orang	0 Orang	98,300,000	0	0			Dinas Pemberdayaan Masyarakat dan Desa	0 Orang	285,000,000	DINAS PEMBERDAYAAN MASYARAKAT DAN DESA		
2.13.01.2.05.10	Sosialisasi Peraturan Perundang-Undangan	Jumlah Orang yang Mengikuti Sosialisasi Peraturan Perundang-Undangan				1 Kegiatan	1500 Orang	0	1,000,000,000	1,000,000,000	Kab. Tulungagung, Semua Kecamatan, Semua Kelurahan	DBH CHT	Dinas Pemberdayaan Masyarakat dan Desa	1500 Orang	1,050,000,000	DINAS PEMBERDAYAAN MASYARAKAT DAN DESA		
2.13.01.2.06	Administrasi Umum Perangkat Daerah	Persentase Penyediaan Administrasi Umum yang Sesuai SOP	%		%	100 %	100 %	927,035,600	329,592,000	835,774,000				100 %	695,386,800			
2.13.01.2.06.01	Penyediaan Komponen Instalasi Listrik/Penerangan Bangunan Kantor	Jumlah Paket Komponen Instalasi Listrik/Penerangan Bangunan Kantor yang Disediakan				2 Unit	2 Paket	3,465,200	1,245,000	1,245,000	Kab. Tulungagung, Semua Kecamatan, Semua Kelurahan	Dana Transfer Umum-Dana Alokasi Umum	Dinas Pemberdayaan Masyarakat dan Desa	2 Paket	1,400,000	DINAS PEMBERDAYAAN MASYARAKAT DAN DESA		
2.13.01.2.06.02	Penyediaan Peralatan dan Perlengkapan Kantor	Jumlah Paket Peralatan dan Perlengkapan Kantor yang Disediakan				2 Jenis	2 Paket	349,141,000	158,208,500	430,058,500	Kab. Tulungagung, Semua Kecamatan, Semua Kelurahan	Dana Transfer Umum-Dana Alokasi Umum	Dinas Pemberdayaan Masyarakat dan Desa	2 Paket	450,000,000	DINAS PEMBERDAYAAN MASYARAKAT DAN DESA		
2.13.01.2.06.05	Penyediaan Barang Cetak dan Penggandaan	Jumlah Paket Barang Cetak dan Penggandaan yang Disediakan				6 Unit	6 Paket	26,449,400	13,070,000	23,570,000	Kab. Tulungagung, Semua Kecamatan, Semua Kelurahan	Dana Transfer Umum-Dana Alokasi Umum	Dinas Pemberdayaan Masyarakat dan Desa	6 Paket	13,723,500	DINAS PEMBERDAYAAN MASYARAKAT DAN DESA		
2.13.01.2.06.08	Fasilitasi Kunjungan Tamu	Jumlah Laporan Fasilitasi Kunjungan Tamu				100 %	1 Laporan	39,125,000	18,722,500	68,722,500	Kab. Tulungagung, Semua Kecamatan, Semua Kelurahan	Dana Transfer Umum-Dana Alokasi Umum	Dinas Pemberdayaan Masyarakat dan Desa	1 Laporan	85,000,000	DINAS PEMBERDAYAAN MASYARAKAT DAN DESA		
2.13.01.2.06.09	Penyelenggaraan Rapat Koordinasi dan Konsultasi SKPD	Jumlah Laporan Penyelenggaraan Rapat Koordinasi dan Konsultasi SKPD				100 %	1 Laporan	476,455,000	134,446,000	308,278,000	Kab. Tulungagung, Semua Kecamatan, Semua Kelurahan	Dana Transfer Umum-Dana Alokasi Umum	Dinas Pemberdayaan Masyarakat dan Desa	1 Laporan	141,168,300	DINAS PEMBERDAYAAN MASYARAKAT DAN DESA		

**Penetapan Perubahan Rencana Kerja Pemerintah Daerah (RKPD)
Kabupaten Tulungagung
Tahun 2022**

Kode	Urusan/ Bidang Urusan/ Program/ Kegiatan/ Sub Kegiatan	Indikator Program/ Kegiatan/ Sub Kegiatan	Target Akhir Periode RPJMD	Realisasi Capaian RKPD Tahun 2020	Prakiraan Capaian Target RKPD Tahun 2021	Capaian Kinerja dan Kerangka Pendanaan							Kelompok Sasaran	Prakiraan Maju Rencana Tahun 2023		Perangkat Daerah Penanggung Jawab		
						Target 2022		Pagu Indikatif			Lokasi	Sumber Dana		Prioritas			Target	Pagu Indikatif
						Semula	Menjadi	RKPD 2022	APBD 2022	RKPD 2022 Perubahan				Nasional	Daerah			
2 13 01 2.06 11	Dukungan Pelaksanaan Sistem Pemerintahan Berbasis Elektronik pada SKPD	Jumlah Dokumen Dukungan Pelaksanaan Sistem Pemerintahan Berbasis Elektronik pada SKPD				2 Jenis	1 Dokumen	32,400,000	3,900,000	3,900,000	Kab. Tulungagung Semua Kecamatan Semua Kelurahan	Dana Transfer Umum- Dana Alokasi Umum			Dinas Pemberdayaan Masyarakat dan Desa	1 Dokumen	4,095,000	DINAS PEMBERDAYAAN MASYARAKAT DAN DESA
2 13 01 2.07	Pengadaan Barang Milik Daerah Penunjang Urusan Pemerintah Daerah	Jumlah Barang Milik Daerah Penunjang Urusan yang dilakukan pengadaan	Buah		Buah	2 Buah	0 Buah	15,000,000	0	0						0 Buah	16,500,000	
2 13 01 2.07 05	Pengadaan Mebel	Jumlah pengadaan meubeler				0 Unit	0 Unit	15,000,000	0	0	Kab. Tulungagung Semua Kecamatan Semua Kelurahan	PENDAPATAN ASLI DAERAH (PAD)			Dinas Pemberdayaan Masyarakat dan Desa	0 Unit	16,500,000	DINAS PEMBERDAYAAN MASYARAKAT DAN DESA
2 13 01 2.08	Penyediaan Jasa Penunjang Urusan Pemerintahan Daerah	Persentase Jasa Penunjang yang Tersedia	%		%	100 %	100 %	417,880,000	287,902,728	307,392,728						100 %	305,447,864	
2 13 01 2.08 02	Penyediaan Jasa Komunikasi, Sumber Daya Air dan Listrik	Jumlah Laporan Penyediaan Jasa Komunikasi, Sumber Daya Air dan Listrik yang Disediakan				12 Bulan	1 Laporan	198,000,000	76,800,000	76,800,000	Kab. Tulungagung Semua Kecamatan Semua Kelurahan	Dana Transfer Umum- Dana Alokasi Umum			Dinas Pemberdayaan Masyarakat dan Desa	1 Laporan	80,640,000	DINAS PEMBERDAYAAN MASYARAKAT DAN DESA
2 13 01 2.08 03	Penyediaan Jasa Peralatan dan Perlengkapan Kantor	Jumlah Laporan Penyediaan Jasa Peralatan dan Perlengkapan Kantor yang Disediakan				12 Kegiatan	1 Laporan	40,780,000	19,490,000	38,980,000	Kab. Tulungagung Semua Kecamatan Semua Kelurahan	Dana Transfer Umum- Dana Alokasi Umum			Dinas Pemberdayaan Masyarakat dan Desa	1 Laporan	20,464,500	DINAS PEMBERDAYAAN MASYARAKAT DAN DESA
2 13 01 2.08 04	Penyediaan Jasa Pelayanan Umum Kantor	Jumlah Laporan Penyediaan Jasa Pelayanan Umum Kantor yang Disediakan				12 Kegiatan	1 Laporan	179,100,000	191,612,728	191,612,728	Kab. Tulungagung Semua Kecamatan Semua Kelurahan	Dana Transfer Umum- Dana Alokasi Umum			Dinas Pemberdayaan Masyarakat dan Desa	1 Laporan	204,343,364	DINAS PEMBERDAYAAN MASYARAKAT DAN DESA
2 13 01 2.09	Pemeliharaan Barang Milik Daerah Penunjang Urusan Pemerintahan Daerah	Jenis Barang Milik Daerah Penunjang Urusan Pemerintah Daerah yang dipelihara	6 Dokumen		0 Dokumen	6 Dokumen	6 Dokumen	388,008,000	137,738,000	212,738,000						6 Dokumen	263,178,700	
2 13 01 2.09 01	Penyediaan Jasa Pemeliharaan, Biaya Pemeliharaan dan Pajak Kendaraan Perorangan Dinas atau Kendaraan Dinas Jabatan	Jumlah Kendaraan Perorangan Dinas atau Kendaraan Dinas Jabatan yang Dipelihara dan dibayarkan Pajaknya				2 Unit	1 Unit	63,065,000	34,694,000	34,694,000	Kab. Tulungagung Semua Kecamatan Semua Kelurahan	Dana Transfer Umum- Dana Alokasi Umum			Dinas Pemberdayaan Masyarakat dan Desa	1 Unit	36,428,700	DINAS PEMBERDAYAAN MASYARAKAT DAN DESA

**Penetapan Perubahan Rencana Kerja Pemerintah Daerah (RKPD)
Kabupaten Tulungagung
Tahun 2022**

Kode	Urusan/ Bidang Urusan/ Program/ Kegiatan/ Sub Kegiatan	Indikator Program/ Kegiatan/ Sub Kegiatan	Target Akhir Periode RPJMD	Realisasi Capaian RKPD Tahun 2020	Prakiraan Capaian Target RKPD Tahun 2021	Capaian Kinerja dan Kerangka Pendanaan								Kelompok Sasaran	Prakiraan Maju Rencana Tahun 2023		Perangkat Daerah Penanggung Jawab	
						Target 2022		Pagu Indikatif			Lokasi	Sumber Dana	Prioritas		Target	Pagu Indikatif		
						Semula	Menjadi	RKPD 2022	APBD 2022	RKPD 2022 Perubahan			Nasional					Daerah
2 13 01 2.09 02	Penyediaan Jasa Pemeliharaan, Biaya Pemeliharaan, Pajak, dan Perizinan Kendaraan Dinas Operasional atau Lapangan	Penyediaan Jasa Pemeliharaan, Biaya Pemeliharaan, Pajak dan Perizinan Kendaraan Dinas Operasional atau Lapangan				1 Jenis	20 Unit	80,943,000	28,044,000	103,044,000	Kab. Tulungagung Semua Kecamatan Semua Kelurahan	Dana Transfer Umum- Dana Alokasi Umum			Dinas Pemberdayaan Masyarakat dan Desa	20 Unit	115,000,000	DINAS PEMBERDAYAAN MASYARAKAT DAN DESA
2 13 01 2.09 05	Pemeliharaan Mebel	Jumlah Mebel yang dilakukan pemeliharaan				30 Unit	0 Unit	30,000,000	0	0	Kab. Tulungagung Semua Kecamatan Semua Kelurahan	PENDAPATAN ASLI DAERAH (PAD)			Dinas Pemberdayaan Masyarakat dan Desa	0 Unit	33,000,000	DINAS PEMBERDAYAAN MASYARAKAT DAN DESA
2 13 01 2.09 09	Pemeliharaan/Rehabilitasi Gedung Kantor dan Bangunan Lainnya	Pemeliharaan/Rehabilitasi Gedung Kantor dan Bangunan Lainnya				3 Unit	2 Unit	214,000,000	75,000,000	75,000,000	Kab. Tulungagung Semua Kecamatan Semua Kelurahan	Dana Transfer Umum- Dana Alokasi Umum			Dinas Pemberdayaan Masyarakat dan Desa	2 Unit	78,750,000	DINAS PEMBERDAYAAN MASYARAKAT DAN DESA
2 13 02	PROGRAM PENATAAN DESA	Persentase Desa yang menerapkan Manajemen Pembangunan Partisipatif	%		%	100 %	100 %	1,808,000,000	15,000,000	15,000,000						100 %	5,846,500,000	
2 13 02 2.01	Penyelenggaraan Penataan Desa	Persentase Desa yang proporsional dalam pengelolaan APBDes	%		%	100 %	100 %	1,808,000,000	15,000,000	15,000,000						100 %	5,846,500,000	
2 13 02 2.01 02	Fasilitasi Tata Wilayah Desa	Jumlah Desa yang Terfasilitasi Penataan Wilayahnya				257 desa	0 desa	350,000,000	0	0	Kab. Tulungagung Semua Kecamatan Semua Kelurahan	Dana Transfer Umum- Dana Alokasi Umum	Meningkatkan Sumber Daya Manusia Yang Berkualitas Dan Berdaya Saing		Dinas Pemberdayaan Masyarakat dan Desa	0 desa	350,000,000	DINAS PEMBERDAYAAN MASYARAKAT DAN DESA
2 13 02 2.01 03	Fasilitasi Penataan Kewenangan Desa	Jumlah Desa yang Terfasilitasi Penataan Kewenangannya				257 desa	0 desa	150,000,000	0	0	Kab. Tulungagung Semua Kecamatan Semua Kelurahan	Dana Transfer Umum- Dana Alokasi Umum	Meningkatkan Sumber Daya Manusia Yang Berkualitas Dan Berdaya Saing		Dinas Pemberdayaan Masyarakat dan Desa	0 desa	200,000,000	DINAS PEMBERDAYAAN MASYARAKAT DAN DESA
2 13 02 2.01 06	Fasilitasi Sarana dan Prasarana Desa	Jumlah Sarana dan Prasarana Desa				257 desa	4 Unit	1,308,000,000	15,000,000	15,000,000	Kab. Tulungagung Semua Kecamatan Semua Kelurahan	Dana Transfer Umum- Dana Alokasi Umum	Meningkatkan Sumber Daya Manusia Yang Berkualitas Dan Berdaya Saing		Dinas Pemberdayaan Masyarakat dan Desa	4 Unit	5,296,500,000	DINAS PEMBERDAYAAN MASYARAKAT DAN DESA
2 13 03	PROGRAM PENINGKATAN KERJASAMA DESA	Persentase Desa yang ketahanan ekonomi dan ketahanan lingkungannya meningkat	%		%		45 %	545,000,000	100,000,000	300,000,000						45 %	1,008,082,500	

**Penetapan Perubahan Rencana Kerja Pemerintah Daerah (RKPD)
Kabupaten Tulungagung
Tahun 2022**

Kode	Urusan/ Bidang Urusan/ Program/ Kegiatan/ Sub Kegiatan	Indikator Program/ Kegiatan/ Sub Kegiatan	Target Akhir Periode RPJMD	Realisasi Capaian RKPD Tahun 2020	Prakiraan Capaian Target RKPD Tahun 2021	Capaian Kinerja dan Kerangka Pendanaan							Kelompok Sasaran	Prakiraan Maju Rencana Tahun 2023		Perangkat Daerah Penanggung Jawab		
						Target 2022		Pagu Indikatif			Lokasi	Sumber Dana		Prioritas			Target	Pagu Indikatif
						Semula	Menjadi	RKPD 2022	APBD 2022	RKPD 2022 Perubahan				Nasional	Daerah			
2 13 03 2.01	Fasilitasi Kerja sama antar Desa	Presentase lembaga Usaha Ekonomi Masyarakat dan Kawasan Perdesaaan yang berkembang usahanya	%		%	68.7 %	68.7 %	545,000,000	100,000,000	300,000,000				68.7 %	1,008,082,500			
2 13 03 2.01 01	Fasilitasi Kerja Sama Antar Desa dalam Kabupaten/Kota	Jumlah Dokumen Kerja Sama Antar Desa dalam Kabupaten/Kota				16 lembaga	1 Dokumen	266,900,000	50,000,000	250,000,000	Kab. Tulungagung Semua Kecamatan Semua Kelurahan	Dana Transfer Umum- Dana Alokasi Umum	Meningkatkan Sumber Daya Manusia Yang Berkualitas Dan Berdaya Saing		Dinas Pemberdayaan Masyarakat dan Desa	1 Dokumen	293,590,000	DINAS PEMBERDAYAAN MASYARAKAT DAN DESA
2 13 03 2.01 02	Fasilitasi Kerja Sama Antar Desa dengan Pihak Ketiga dalam Kabupaten/Kota	Jumlah Dokumen Kerja Sama Antar Desa dengan Pihak Ketiga dalam Kabupaten/Kota					0 Dokumen	0	0	0	Kab. Tulungagung Semua Kecamatan Semua Kelurahan	Dana Transfer Umum- Dana Alokasi Umum	Meningkatkan Sumber Daya Manusia Yang Berkualitas Dan Berdaya Saing		Dinas Pemberdayaan Masyarakat dan Desa	0 Dokumen	0	DINAS PEMBERDAYAAN MASYARAKAT DAN DESA
2 13 03 2.01 03	Fasilitasi Pembangunan Kawasan Perdesaan	Jumlah Dokumen Hasil Fasilitasi Pembangunan Kawasan Perdesaan				11 Desa	3 Dokumen	278,100,000	50,000,000	50,000,000	Kab. Tulungagung Semua Kecamatan Semua Kelurahan	Dana Transfer Umum- Dana Alokasi Umum	Meningkatkan Sumber Daya Manusia Yang Berkualitas Dan Berdaya Saing		Dinas Pemberdayaan Masyarakat dan Desa	3 Dokumen	714,492,500	DINAS PEMBERDAYAAN MASYARAKAT DAN DESA
2 13 04	PROGRAM ADMINISTRASI PEMERINTAHAN DESA	Persentase Desa yang menerapkan SID	%		%	100 %	100 %	5,377,000,000	2,850,400,000	4,506,900,000						100 %	8,282,569,950	
2 13 04 2.01	Pembinaan dan Pengawasan Penyelenggaraan Administrasi Pemerintahan Desa	Persentase Desa yang tertib Administrasi	%		%	100 %	100 %	5,377,000,000	2,850,400,000	4,506,900,000						100 %	8,282,569,950	
2 13 04 2.01 01	Fasilitasi Penyelenggaraan Administrasi Pemerintahan Desa	Jumlah desa yang difasilitasi penyelenggaraan Administrasi Desa				257 desa	0 desa	147,252,500	0	0	Kab. Tulungagung Semua Kecamatan Semua Kelurahan	Dana Transfer Umum- Dana Alokasi Umum	Meningkatkan Sumber Daya Manusia Yang Berkualitas Dan Berdaya Saing		Dinas Pemberdayaan Masyarakat dan Desa	0 desa	119,878,000	DINAS PEMBERDAYAAN MASYARAKAT DAN DESA
2 13 04 2.01 03	Fasilitasi Penyusunan Perencanaan Pembangunan Desa	Jumlah Dokumen Hasil Penyusunan Perencanaan Pembangunan Desa				257 desa	1 Dokumen	251,330,000	25,000,000	25,000,000	Kab. Tulungagung Semua Kecamatan Semua Kelurahan	Dana Transfer Umum- Dana Alokasi Umum	Meningkatkan Sumber Daya Manusia Yang Berkualitas Dan Berdaya Saing		Dinas Pemberdayaan Masyarakat dan Desa	1 Dokumen	300,000,000	DINAS PEMBERDAYAAN MASYARAKAT DAN DESA
2 13 04 2.01 04	Fasilitasi Pengelolaan Keuangan Desa	Jumlah Dokumen Pengelolaan Keuangan Desa				257 desa	1 Dokumen	201,564,000	150,000,000	225,000,000	Kab. Tulungagung Semua Kecamatan Semua Kelurahan	Dana Transfer Umum- Dana Alokasi Umum	Meningkatkan Sumber Daya Manusia Yang Berkualitas Dan Berdaya Saing		Dinas Pemberdayaan Masyarakat dan Desa	1 Dokumen	250,000,000	DINAS PEMBERDAYAAN MASYARAKAT DAN DESA

**Penetapan Perubahan Rencana Kerja Pemerintah Daerah (RKPD)
Kabupaten Tulungagung
Tahun 2022**

Kode	Urusan/ Bidang Urusan/ Program/ Kegiatan/ Sub Kegiatan	Indikator Program/ Kegiatan/ Sub Kegiatan	Target Akhir Periode RPJMD	Realisasi Capaian RKPD Tahun 2020	Prakiraan Capaian Target RKPD Tahun 2021	Capaian Kinerja dan Kerangka Pendanaan							Kelompok Sasaran	Prakiraan Maju Rencana Tahun 2023		Perangkat Daerah Penanggung Jawab		
						Target 2022		Pagu Indikatif			Lokasi	Sumber Dana		Prioritas			Target	Pagu Indikatif
						Semula	Menjadi	RKPD 2022	APBD 2022	RKPD 2022 Perubahan				Nasional	Daerah			
2 13 04 2.01 05	Pembinaan Peningkatan Kapasitas Aparatur Pemerintah Desa	Jumlah Aparatur Pemerintah Desa yang Mengikuti Pembinaan Peningkatan Kapasitas				257 desa	3480 Orang	4,136,062,000	2,541,900,000	3,256,900,000	Kab. Tulungagung Semua Kecamatan, Semua Kelurahan	Dana Transfer Umum- Dana Alokasi Umum	Meningkatkan Sumber Daya Manusia Yang Berkualitas Dan Berdaya Saing		Dinas Pemberdayaan Masyarakat dan Desa	3480 Orang	4,518,800,000	DINAS PEMBERDAYAAN MASYARAKAT DAN DESA
2 13 04 2.01 08	Pembinaan dan Pemberdayaan BUM Desa dan Lembaga Kerja sama antar Desa	Jumlah Dokumen Hasil Pembinaan dan Pemberdayaan BUM Desa dan Lembaga Kerja Sama antar Desa				257 BUMDesa	1 Dokumen	212,256,500	83,500,000	550,000,000	Kab. Tulungagung Semua Kecamatan, Semua Kelurahan	Dana Transfer Umum- Dana Alokasi Umum, Bantuan Keuangan Khusus dari Pemerintah Daerah Provinsi	Meningkatkan Sumber Daya Manusia Yang Berkualitas Dan Berdaya Saing		Dinas Pemberdayaan Masyarakat dan Desa	1 Dokumen	2,383,891,950	DINAS PEMBERDAYAAN MASYARAKAT DAN DESA
2 13 04 2.01 11	Fasilitasi Penyusunan Profil Desa	Jumlah Dokumen Profil Desa				257 desa	1 Dokumen	181,220,000	25,000,000	325,000,000	Kab. Tulungagung Semua Kecamatan, Semua Kelurahan	Dana Transfer Umum- Dana Alokasi Umum	Meningkatkan Sumber Daya Manusia Yang Berkualitas Dan Berdaya Saing		Dinas Pemberdayaan Masyarakat dan Desa	1 Dokumen	350,000,000	DINAS PEMBERDAYAAN MASYARAKAT DAN DESA
2 13 04 2.01 13	Fasilitasi Pengelolaan Aset Desa	Jumlah Dokumen Hasil Pengelolaan Aset Desa				257 desa	1 Dokumen	247,315,000	25,000,000	125,000,000	Semua Kab/Kota, Semua Kecamatan, Semua Kelurahan	Dana Transfer Umum- Dana Alokasi Umum	Meningkatkan Sumber Daya Manusia Yang Berkualitas Dan Berdaya Saing		Dinas Pemberdayaan Masyarakat dan Desa	1 Dokumen	360,000,000	DINAS PEMBERDAYAAN MASYARAKAT DAN DESA
2 13 05	PROGRAM PEMBERDAYAAN LEMBAGA KEMASYARAKATAN, LEMBAGA ADAT DAN MASYARAKAT HUKUM ADAT	Persentase Desa yang Ketahanan Sosialnya meningkat	%		%		60 %	2,500,000,000	1,830,000,000	1,935,008,000						60 %	3,799,400,000	

**Penetapan Perubahan Rencana Kerja Pemerintah Daerah (RKPD)
Kabupaten Tulungagung
Tahun 2022**

Kode	Urusan/ Bidang Urusan/ Program/ Kegiatan/ Sub Kegiatan	Indikator Program/ Kegiatan/ Sub Kegiatan	Target Akhir Periode RPJMD	Realisasi Capaian RKPD Tahun 2020	Prakiraan Capaian Target RKPD Tahun 2021	Capaian Kinerja dan Kerangka Pendanaan							Kelompok Sasaran	Prakiraan Maju Rencana Tahun 2023		Perangkat Daerah Penanggung Jawab		
						Target 2022		Pagu Indikatif			Lokasi	Sumber Dana		Prioritas			Target	Pagu Indikatif
						Semula	Menjadi	RKPD 2022	APBD 2022	RKPD 2022 Perubahan				Nasional	Daerah			
2 13 05 2.01	Pemberdayaan Lembaga Kemasyarakatan yang Bergerak di Bidang Pemberdayaan Desa dan Lembaga Adat Tingkat Daerah Kabupaten/Kota serta Pemberdayaan Masyarakat Hukum Adat yang Masyarakat Pelakunya Hukum Adat yang Sama dalam Daerah Kabupaten/Kota	Jumlah Lembaga Kemasyarakatan yang difasilitasi dan diberdayakan	Desa/Kel		Desa/Kel	271 Desa/Kel	271 Desa/Kel	2,500,000,000	1,830,000,000	1,935,008,000			271 Desa/Kel	3,799,400,000				
2 13 05 2.01 02	Fasilitasi Penataan, Pemberdayaan dan Pendayagunaan Kelembagaan Lembaga Kemasyarakatan Desa/Kelurahan (RT, RW, PKK, Posyandu, LPM, dan Karang Taruna), Lembaga Adat Desa/Kelurahan dan Masyarakat Hukum Adat	Jumlah Peserta Pembinaan Peningkatan Kapasitas Kelembagaan dan Lembaga Adat				612 Orang	0 Orang	374,000,000	0	0	Kab. Tulungagung Semua Kecamatan, Semua Kelurahan	Dana Transfer Umum- Dana Alokasi Umum	Meningkatkan Sumber Daya Manusia Yang Berkualitas Dan Berdaya Saing		Dinas Pemberday aan Masyarakat dan Desa	0 Orang	378,400,000	DINAS PEMBERDAYAAN MASYARAKAT DAN DESA
2 13 05 2.01 03	Peningkatan Kapasitas Kelembagaan Lembaga Kemasyarakatan Desa/Kelurahan (RT, RW, PKK, Posyandu, LPM, dan Karang Taruna), Lembaga Adat Desa/Kelurahan dan Masyarakat Hukum Adat	Jumlah Dokumen Hasil Penataan, Pemberdayaan dan Pendayagunaan Kelembagaan Lembaga Kemasyarakatan Desa/Kelurahan (RT, RW, PKK, Posyandu, LPM, dan Karang Taruna), Lembaga Adat Desa/Kelurahan dan Masyarakat Hukum Adat				4 lembaga	1 Dokumen	295,000,000	330,000,000	435,008,000	Kab. Tulungagung Semua Kecamatan, Semua Kelurahan	Dana Transfer Umum- Dana Alokasi Umum	Meningkatkan Sumber Daya Manusia Yang Berkualitas Dan Berdaya Saing		Dinas Pemberday aan Masyarakat dan Desa	1 Dokumen	324,500,000	DINAS PEMBERDAYAAN MASYARAKAT DAN DESA

**Penetapan Perubahan Rencana Kerja Pemerintah Daerah (RKPD)
Kabupaten Tulungagung
Tahun 2022**

Kode	Urusan/ Bidang Urusan/ Program/ Kegiatan/ Sub Kegiatan	Indikator Program/ Kegiatan/ Sub Kegiatan	Target Akhir Periode RPJMD	Realisasi Capaian RKPD Tahun 2020	Prakiraan Capaian Target RKPD Tahun 2021	Capaian Kinerja dan Kerangka Pendanaan							Kelompok Sasaran	Prakiraan Maju Rencana Tahun 2023		Perangkat Daerah Penanggung Jawab		
						Target 2022		Pagu Indikatif			Lokasi	Sumber Dana		Prioritas			Target	Pagu Indikatif
						Semula	Menjadi	RKPD 2022	APBD 2022	RKPD 2022 Perubahan				Nasional	Daerah			
2.13.05.2.01.04	Fasilitasi Penyediaan Sarana dan Prasarana Kelembagaan Lembaga Kemasyarakatan Desa/Kelurahan (RT, RW, PKK, Posyandu, LPM, dan Karang Taruna), Lembaga Adat Desa/Kelurahan dan Masyarakat Hukum Adat	Jumlah Sarana dan Prasarana Kelembagaan Lembaga Kemasyarakatan Desa/Kelurahan (RT, RW, PKK, Posyandu, LPM, dan Karang Taruna), Lembaga Adat Desa/Kelurahan dan Masyarakat Hukum Adat				9 desa/kelurahan	1 Unit	26,500,000	0	0	Kab. Tulungagung Semua Kecamatan, Semua Kelurahan	Dana Transfer Umum- Dana Alokasi Umum	Meningkatkan Sumber Daya Manusia Yang Berkualitas Dan Berdaya Saing		Dinas Pemberday aan Masyarakat dan Desa	0 Unit	319,000,000	DINAS PEMBERDAYAAN MASYARAKAT DAN DESA
2.13.05.2.01.06	Fasilitasi Pemerintah Desa dalam Pemanfaatan Teknologi Tepat Guna	Jumlah Laporan Hasil Fasilitasi Pemerintah Desa dalam Pemanfaatan Teknologi Tepat Guna					1 Laporan	328,820,000	200,000,000	200,000,000	Semua Kab/Kota, Semua Kecamatan, Semua Kelurahan	Dana Transfer Umum- Dana Alokasi Umum	Meningkatkan Sumber Daya Manusia Yang Berkualitas Dan Berdaya Saing		Dinas Pemberday aan Masyarakat dan Desa	1 Laporan	814,000,000	DINAS PEMBERDAYAAN MASYARAKAT DAN DESA
2.13.05.2.01.07	Fasilitasi Bulan Bhakti Gotong Royong Masyarakat	Jumlah Laporan Hasil Fasilitasi Bulan Bhakti Gotong Royong Masyarakat				8 kecamatan	0 Laporan	145,000,000	0	0	Kab. Tulungagung Semua Kecamatan, Semua Kelurahan	Dana Transfer Umum- Dana Alokasi Umum	Meningkatkan Sumber Daya Manusia Yang Berkualitas Dan Berdaya Saing		Dinas Pemberday aan Masyarakat dan Desa	0 Laporan	159,500,000	DINAS PEMBERDAYAAN MASYARAKAT DAN DESA
2.13.05.2.01.08	Fasilitasi Penyelenggaraan Ketentraman, Ketertiban dan Perlindungan Masyarakat Desa	Jumlah Dokumen Hasil Fasilitasi Penyelenggaraan Ketentraman, Ketertiban dan Perlindungan Masyarakat Desa				1 desa	1 Dokumen	695,000,000	400,000,000	400,000,000	Kab. Tulungagung Semua Kecamatan, Semua Kelurahan	Dana Transfer Umum- Dana Alokasi Umum	Meningkatkan Sumber Daya Manusia Yang Berkualitas Dan Berdaya Saing		Dinas Pemberday aan Masyarakat dan Desa	1 Dokumen	764,500,000	DINAS PEMBERDAYAAN MASYARAKAT DAN DESA
2.13.05.2.01.09	Fasilitasi Tim Penggerak PKK dalam Penyelenggaraan Gerakan Pemberdayaan Masyarakat dan Kesejahteraan Keluarga	Jumlah Dokumen Hasil Fasilitasi Tim Penggerak PKK dalam Penyelenggaraan Gerakan Pemberdayaan Masyarakat dan Kesejahteraan Keluarga				19 kecamatan	1 Dokumen	635,680,000	900,000,000	900,000,000	Kab. Tulungagung Semua Kecamatan, Semua Kelurahan	Dana Transfer Umum- Dana Alokasi Umum	Meningkatkan Sumber Daya Manusia Yang Berkualitas Dan Berdaya Saing		Dinas Pemberday aan Masyarakat dan Desa	1 Dokumen	1,039,500,000	DINAS PEMBERDAYAAN MASYARAKAT DAN DESA
TOTAL								17,045,000,000	12,023,192,413	14,585,372,413						27,341,997,801		

**Penetapan Perubahan Rencana Kerja Pemerintah Daerah (RKPD)
Kabupaten Tulungagung
Tahun 2022**

Kode	Urusan/ Bidang Urusan/ Program/ Kegiatan/ Sub Kegiatan	Indikator Program/ Kegiatan/ Sub Kegiatan	Target Akhir Periode RPJMD	Realisasi Capaian RKPD Tahun 2020	Prakiraan Capaian Target RKPD Tahun 2021	Capaian Kinerja dan Kerangka Pendanaan							Kelompok Sasaran	Prakiraan Maju Rencana Tahun 2023		Perangkat Daerah Penanggung Jawab		
						Target 2022		Pagu Indikatif			Lokasi	Sumber Dana		Prioritas			Target	Pagu Indikatif
						Semula	Menjadi	RKPD 2022	APBD 2022	RKPD 2022 Perubahan				Nasional	Daerah			
2						URUSAN PEMERINTAHAN WAJIB YANG TIDAK BERKAITAN DENGAN PELAYANAN DASAR												
2	15							53,465,718,574	44,373,280,290	51,557,846,245					60,629,017,500			
2	15	01												81 -	20,519,306,500			
2	15	01	2.01											0 dokumen	8,300,000			
2	15	01	2.01	01							Semua Kab/Kota, Semua Kecamatan, Semua Kelurahan	PENDAPATAN ASLI DAERAH (PAD)	Memperkuat Infrastruktur Untuk Mendukung Pengembangan Ekonomi Dan Pelayanan Dasar	Pemerataan pembangunan infrastruktur	Dinas	0 dokumen	2,140,000	DINAS PERHUBUNGAN
2	15	01	2.01	06							Semua Kab/Kota, Semua Kecamatan, Semua Kelurahan	PENDAPATAN ASLI DAERAH (PAD)	Memperkuat Infrastruktur Untuk Mendukung Pengembangan Ekonomi Dan Pelayanan Dasar	Pemerataan pembangunan infrastruktur	Dinas	0 dokumen	6,160,000	DINAS PERHUBUNGAN
2	15	01	2.02													77 dokumen	10,964,508,000	
2	15	01	2.02	01							Semua Kab/Kota, Semua Kecamatan, Semua Kelurahan	Dana Transfer Umum- Dana Alokasi Umum		Pemerataan pembangunan infrastruktur	Dinas	12 bulan	10,797,000,000	DINAS PERHUBUNGAN
2	15	01	2.02	02							Semua Kab/Kota, Semua Kecamatan, Semua Kelurahan	Dana Transfer Umum- Dana Alokasi Umum		Pemerataan pembangunan infrastruktur	Dinas	12 Dokumen	167,508,000	DINAS PERHUBUNGAN
2	15	01	2.05													6 dokumen	225,269,000	
2	15	01	2.05	02							Semua Kab/Kota, Semua Kecamatan, Semua Kelurahan	Dana Transfer Umum- Dana Alokasi Umum		Pemerataan pembangunan infrastruktur	pegawai	190 stel	177,650,000	DINAS PERHUBUNGAN

**Penetapan Perubahan Rencana Kerja Pemerintah Daerah (RKPD)
Kabupaten Tulungagung
Tahun 2022**

Kode	Urusan/ Bidang Urusan/ Program/ Kegiatan/ Sub Kegiatan	Indikator Program/ Kegiatan/ Sub Kegiatan	Target Akhir Periode RPJMD	Realisasi Capaian RKPD Tahun 2020	Prakiraan Capaian Target RKPD Tahun 2021	Capaian Kinerja dan Kerangka Pendanaan								Kelompok Sasaran	Prakiraan Maju Rencana Tahun 2023		Perangkat Daerah Penanggung Jawab	
						Target 2022		Pagu Indikatif			Lokasi	Sumber Dana	Prioritas		Target	Pagu Indikatif		
						Semula	Menjadi	RKPD 2022	APBD 2022	RKPD 2022 Perubahan			Nasional					Daerah
2 15 01 2.05 09	Pendidikan dan Pelatihan Pegawai Berdasarkan Tugas dan Fungsi	jumlah pendidikan dan pelatihan pegawai				8 kali	5 kali	202,300,000	0	43,290,000	Semua Kab/Kota, Semua Kecamatan, Semua Kelurahan	Dana Transfer Umum-Dana Alokasi Umum		Pemerataan pembangunan infrastruktur	pegawai	5 kali	47,619,000	DINAS PERHUBUNGAN
2 15 01 2.06	Administrasi Umum Perangkat Daerah	persentase penyediaan administrasi umum yang sesuai SOP	persen		persen	100 persen	100 persen	1,475,194,600	1,312,300,000	1,936,022,000						100 persen	2,129,629,500	
2 15 01 2.06 01	Penyediaan Komponen Instalasi Listrik/Penerangan Bangunan Kantor	jumlah komponen instalansi listrik/penerangan bangunan kantor yang tersedia					10 jenis	130,625,100	0	35,977,000	Semua Kab/Kota, Semua Kecamatan, Semua Kelurahan	Dana Transfer Umum-Dana Alokasi Umum		Pemerataan pembangunan infrastruktur	Dinas	10 jenis	39,500,000	DINAS PERHUBUNGAN
2 15 01 2.06 02	Penyediaan Peralatan dan Perlengkapan Kantor	jumlah peralatan dan perlengkapan kantor yang tersedia				44 jenis	70 jenis	294,338,500	40,000,000	268,661,000	Semua Kab/Kota, Semua Kecamatan, Semua Kelurahan	Dana Transfer Umum-Dana Alokasi Umum		Pemerataan pembangunan infrastruktur Pemerataan pembangunan infrastruktur Pemerataan pembangunan infrastruktur	Dinas	70 jenis	295,500,000	DINAS PERHUBUNGAN
2 15 01 2.06 03	Penyediaan Peralatan Rumah Tangga	jumlah peralatan rumah tangga yang tersedia				27 jenis	30 jenis	63,129,000	20,000,000	59,545,000	Semua Kab/Kota, Semua Kecamatan, Semua Kelurahan	Dana Transfer Umum-Dana Alokasi Umum		Pemerataan pembangunan infrastruktur	Dinas	30 jenis	65,499,500	DINAS PERHUBUNGAN
2 15 01 2.06 05	Penyediaan Barang Cetak dan Penggandaan	jumlah barang cetakan dan penggandaan yang tersedia				10 jenis	17 jenis	655,825,000	1,202,350,000	1,302,165,000	Semua Kab/Kota, Semua Kecamatan, Semua Kelurahan	Dana Transfer Umum-Dana Alokasi Umum		Pemerataan pembangunan infrastruktur	Dinas	17 jenis	1,432,380,000	DINAS PERHUBUNGAN
2 15 01 2.06 08	Fasilitasi Kunjungan Tamu	jumlah kegiatan fasilitasi kunjungan tamu					12 kegiatan	17,300,000	0	10,800,000	Semua Kab/Kota, Semua Kecamatan, Semua Kelurahan	Dana Transfer Umum-Dana Alokasi Umum		Pemerataan pembangunan infrastruktur Pemerataan pembangunan infrastruktur	Dinas	12 kegiatan	12,000,000	DINAS PERHUBUNGAN
2 15 01 2.06 09	Penyelenggaraan Rapat Koordinasi dan Konsultasi SKPD	Jumlah koordinasi dan konsultasi ke luar daerah				14 kegiatan	160 kegiatan	313,977,000	49,950,000	258,874,000	Semua Kab/Kota, Semua Kecamatan, Semua Kelurahan	Dana Transfer Umum-Dana Alokasi Umum		Pemerataan pembangunan infrastruktur	Dinas	160 kegiatan	284,750,000	DINAS PERHUBUNGAN
2 15 01 2.07	Pengadaan Barang Milik Daerah Penunjang Urusan Pemerintah Daerah	jumlah pengadaan barang milik daerah yang terpenuhi	unit		unit	2 unit	2 unit	1,126,000,000	0	200,000,000						2 unit	2,312,200,000	

**Penetapan Perubahan Rencana Kerja Pemerintah Daerah (RKPD)
Kabupaten Tulungagung
Tahun 2022**

Kode	Urusan/ Bidang Urusan/ Program/ Kegiatan/ Sub Kegiatan	Indikator Program/ Kegiatan/ Sub Kegiatan	Target Akhir Periode RPJMD	Realisasi Capaian RKPD Tahun 2020	Prakiraan Capaian Target RKPD Tahun 2021	Capaian Kinerja dan Kerangka Pendanaan						Kelompok Sasaran	Prakiraan Maju Rencana Tahun 2023		Perangkat Daerah Penanggung Jawab			
						Target 2022		Pagu Indikatif			Lokasi		Sumber Dana	Prioritas		Target	Pagu Indikatif	
						Semula	Menjadi	RKPD 2022	APBD 2022	RKPD 2022 Perubahan				Nasional				Daerah
2 15 01 2.07 02	Pengadaan Kendaraan Dinas Operasional atau Lapangan	jumlah kendaraan dinas operasional /lapangan				1 unit	0 unit	926,000,000	0	0	Semua Kab/Kota, Semua Kecamatan, Semua Kelurahan	PENDAPATAN ASLI DAERAH (PAD)		Pemerataan pembangunan infrastruktur	Dinas	0 unit	2,037,200,000	DINAS PERHUBUNGAN
2 15 01 2.07 05	Pengadaan Mebel	Jumlah paket mebel yang disediakan					0 Paket	0	0	0	Semua Kab/Kota, Semua Kecamatan, Semua Kelurahan	Dana Transfer Umum-Dana Alokasi Umum		Pemerataan pembangunan infrastruktur	Dinas	0 Paket	55,000,000	DINAS PERHUBUNGAN
2 15 01 2.07 11	Pengadaan Sarana dan Prasarana Pendukung Gedung Kantor atau Bangunan Lainnya	jumlah pengadaan sarana dan prasarana pendukung gedung kantor					1 Unit	200,000,000	0	200,000,000	Semua Kab/Kota, Semua Kecamatan, Semua Kelurahan	Dana Transfer Umum-Dana Alokasi Umum		Pemerataan pembangunan infrastruktur Pemerataan pembangunan infrastruktur	Dinas	1 Unit	220,000,000	DINAS PERHUBUNGAN
2 15 01 2.08	Penyediaan Jasa Penunjang Urusan Pemerintahan Daerah	persentase jasa penunjang yang tersedia	persen		persen	100 persen	100 persen	2,923,440,000	2,624,044,064	2,886,644,230						100 persen	3,173,500,000	
2 15 01 2.08 02	Penyediaan Jasa Komunikasi, Sumber Daya Air dan Listrik	jumlah bulan pemenuhan jasa komunikasi, sumberdaya air dan listrik				12 bulan	12 bulan	502,200,000	289,200,000	319,800,000	Semua Kab/Kota, Semua Kecamatan, Semua Kelurahan	Dana Transfer Umum-Dana Alokasi Umum	Memperkuat Infrastruktur Untuk Mendukung Pengembangan Ekonomi Dan Pelayanan Dasar	Pemerataan pembangunan infrastruktur	Dinas	12 bulan	350,000,000	DINAS PERHUBUNGAN
2 15 01 2.08 03	Penyediaan Jasa Peralatan dan Perlengkapan Kantor	jumlah bulan pemenuhan jasa peralatan dan perlengkapan kantor				12 bulan	12 bulan	368,940,000	254,150,000	298,000,000	Semua Kab/Kota, Semua Kecamatan, Semua Kelurahan	Dana Transfer Umum-Dana Alokasi Umum	Memperkuat Infrastruktur Untuk Mendukung Pengembangan Ekonomi Dan Pelayanan Dasar	Pemerataan pembangunan infrastruktur	Dinas	12 bulan	327,800,000	DINAS PERHUBUNGAN
2 15 01 2.08 04	Penyediaan Jasa Pelayanan Umum Kantor	Jumlah bulan pemenuhan jasa pelayanan umum kantor				12 bulan	12 Bulan	2,052,300,000	2,080,694,064	2,268,844,230	Semua Kab/Kota, Semua Kecamatan, Semua Kelurahan	Dana Transfer Umum-Dana Alokasi Umum	Memperkuat Infrastruktur Untuk Mendukung Pengembangan Ekonomi Dan Pelayanan Dasar	Pemerataan pembangunan infrastruktur	Dinas	12 Bulan	2,495,700,000	DINAS PERHUBUNGAN
2 15 01 2.09	Pemeliharaan Barang Milik Daerah Penunjang Urusan Pemerintahan Daerah	persentase barang milik daerah yang terpelihara	persen		persen	100 persen	100 persen	1,669,384,000	942,360,000	1,351,140,000						100 persen	1,705,900,000	

**Penetapan Perubahan Rencana Kerja Pemerintah Daerah (RKPD)
Kabupaten Tulungagung
Tahun 2022**

Kode	Urusan/ Bidang Urusan/ Program/ Kegiatan/ Sub Kegiatan	Indikator Program/ Kegiatan/ Sub Kegiatan	Target Akhir Periode RPJMD	Realisasi Capaian RKPD Tahun 2020	Prakiraan Capaian Target RKPD Tahun 2021	Capaian Kinerja dan Kerangka Pendanaan									Kelompok Sasaran	Prakiraan Maju Rencana Tahun 2023		Perangkat Daerah Penanggung Jawab
						Target 2022		Pagu Indikatif			Lokasi	Sumber Dana	Prioritas			Target	Pagu Indikatif	
						Semula	Menjadi	RKPD 2022	APBD 2022	RKPD 2022 Perubahan			Nasional	Daerah				
2 15 01 2.09 02	Penyediaan Jasa Pemeliharaan, Biaya Pemeliharaan, Pajak, dan Perizinan Kendaraan Dinas Operasional atau Lapangan	jumlah pemeliharaan dan perizinan kendaraan dinas/operasional				12 bulan	12 bulan	1,019,384,000	942,360,000	1,078,140,000	Semua Kab/Kota, Semua Kecamatan, Semua Kelurahan	Dana Transfer Umum-Dana Alokasi Umum		Pemerataan pembangunan infrastruktur	Dinas	12 bulan	1,185,900,000	DINAS PERHUBUNGAN
2 15 01 2.09 09	Pemeliharaan/Rehabilitasi Gedung Kantor dan Bangunan Lainnya	Jumlah gedung kantor dan bangunan lainnya yang dipelihara/direhabilitasi					0 gedung	0	0	0	Semua Kab/Kota, Semua Kecamatan, Semua Kelurahan	Dana Transfer Umum-Dana Alokasi Umum		Pemerataan pembangunan infrastruktur	Dinas	0 gedung	220,000,000	DINAS PERHUBUNGAN
2 15 01 2.09 11	Pemeliharaan/Rehabilitasi Sarana dan Prasarana Pendukung Gedung Kantor atau Bangunan Lainnya	jumlah gedung kantor yang terpelihara					2 gedung	200,000,000	0	273,000,000	Semua Kab/Kota, Semua Kecamatan, Semua Kelurahan	Dana Transfer Umum-Dana Alokasi Umum		Pemerataan pembangunan infrastruktur Pemerataan pembangunan infrastruktur	Dinas	2 gedung	300,000,000	DINAS PERHUBUNGAN
2 15 02	PROGRAM PENYELENGGARAAN LALU LINTAS DAN ANGKUTAN JALAN (LLAJ)	Persentase perlengkapan jalan, sarana dan prasarana perhubungan yang layak fungsi	%		%		80 %	35,994,648,466	29,808,658,700	34,970,951,200						80 %	39,780,711,000	
2 15 02 2.01	Penetapan Rencana Induk Jaringan LLAJ Kabupaten/Kota	jumlah dokumen penetapan rencana induk jaringan LLAJ Kabupaten/Kota	dokumen		dokumen	1 dokumen	0 dokumen	138,000,000	0	0						0 dokumen	151,800,000	
2 15 02 2.01 01	Pelaksanaan Penyusunan Rencana Induk Jaringan LLAJ Kabupaten/Kota	Jumlah Dokumen Rencana Induk Jaringan LLAJ Kabupaten/Kota				1 Dokumen	0 Dokumen	100,000,000	0	0	Semua Kab/Kota, Semua Kecamatan, Semua Kelurahan	PENDAPATAN ASLI DAERAH (PAD)	Memperkuat Infrastruktur Untuk Mendukung Pengembangan Ekonomi Dan Pelayanan Dasar	Pemerataan pembangunan infrastruktur Pemerataan pembangunan infrastruktur	masyarakat	0 Dokumen	110,000,000	DINAS PERHUBUNGAN
2 15 02 2.01 02	Penetapan Kebijakan dan Sosialisasi Rencana Induk Jaringan LLAJ Kabupaten/Kota	Jumlah Peserta Sosialisasi Rencana Induk Jaringan LLAJ Kabupaten/Kota				30 orang	0 orang	38,000,000	0	0	Semua Kab/Kota, Semua Kecamatan, Semua Kelurahan	PENDAPATAN ASLI DAERAH (PAD)	Memperkuat Infrastruktur Untuk Mendukung Pengembangan Ekonomi Dan Pelayanan Dasar	Pemerataan pembangunan infrastruktur	masyarakat	0 orang	41,800,000	DINAS PERHUBUNGAN
2 15 02 2.02	Penyediaan Perlengkapan Jalan di Jalan Kabupaten/Kota	jumlah perlengkapan jalan yang terpasang dan laik fungsi	jenis		jenis	6 jenis	6 jenis	28,915,650,500	27,020,000,000	29,345,500,000						6 jenis	31,105,800,000	
2 15 02 2.02 01	Pembangunan Prasarana Jalan di Jalan Kabupaten/Kota	Jumlah lokasi Pembangunan Prasarana Jalan				1 lokasi	0 lokasi	50,000,000	0	0	Semua Kab/Kota, Semua Kecamatan, Semua Kelurahan	PENDAPATAN ASLI DAERAH (PAD)		Pemerataan pembangunan infrastruktur	masyarakat	0 lokasi	55,000,000	DINAS PERHUBUNGAN

**Penetapan Perubahan Rencana Kerja Pemerintah Daerah (RKPD)
Kabupaten Tulungagung
Tahun 2022**

Kode	Urusan/ Bidang Urusan/ Program/ Kegiatan/ Sub Kegiatan	Indikator Program/ Kegiatan/ Sub Kegiatan	Target Akhir Periode RPJMD	Realisasi Capaian RKPD Tahun 2020	Prakiraan Capaian Target RKPD Tahun 2021	Capaian Kinerja dan Kerangka Pendanaan										Kelompok Sasaran	Prakiraan Maju Rencana Tahun 2023		Perangkat Daerah Penanggung Jawab
						Target 2022		Pagu Indikatif			Lokasi	Sumber Dana	Prioritas		Target		Pagu Indikatif		
						Semula	Menjadi	RKPD 2022	APBD 2022	RKPD 2022 Perubahan			Nasional	Daerah					
2 15 02 2.02 02	Penyediaan Perlengkapan Jalan di Jalan Kabupaten/Kota	Jumlah Perlengkapan Jalan yang terpasang dan laik fungsi				2 jenis	5 jenis	27,038,438,500	26,260,000,000	27,678,600,000	Semua Kab/Kota, Semua Kecamatan, Semua Kelurahan	Dana Transfer Umum- Dana Alokasi Umum		Pemerataan pembangunan infrastruktur	masyarakat	5 jenis	29,876,000,000	DINAS PERHUBUNGAN	
2 15 02 2.02 03	Rehabilitasi dan Pemeliharaan Prasarana Jalan	Jumlah lokasi Prasarana Perhubungan yang Terpelihara				10 Lokasi	10 Lokasi	100,000,000	0	108,000,000	Semua Kab/Kota, Semua Kecamatan, Semua Kelurahan	Dana Transfer Umum- Dana Alokasi Umum		Pemerataan pembangunan infrastruktur	masyarakat	10 Lokasi	118,800,000	DINAS PERHUBUNGAN	
2 15 02 2.02 04	Rehabilitasi dan Pemeliharaan Perlengkapan Jalan	Jumlah Perlengkapan Jalan yang Terpelihara				3 Jenis	4 Jenis	1,727,212,000	760,000,000	1,558,900,000	Semua Kab/Kota, Semua Kecamatan, Semua Kelurahan	Dana Transfer Umum- Dana Alokasi Umum		Pemerataan pembangunan infrastruktur	masyarakat	4 Jenis	1,056,000,000	DINAS PERHUBUNGAN	
2 15 02 2.03	Pengelolaan Terminal Penumpang Tipe C	jumlah terminal tipe C yang dikelola	terminal		terminal	1 terminal	0 terminal	100,000,000	0	0						0 terminal	309,000,000		
2 15 02 2.03 01	Penyusunan Rencana Pembangunan Terminal Penumpang Tipe C	Jumlah Dokumen rencana pembangunan terminal penumpang tipe C yang tersusun				1 Dokumen	0 Dokumen	100,000,000	0	0	Semua Kab/Kota, Semua Kecamatan, Semua Kelurahan	PENDAPATAN ASLI DAERAH (PAD)		Pemerataan pembangunan infrastruktur	masyarakat	0 Dokumen	309,000,000	DINAS PERHUBUNGAN	
2 15 02 2.04	Penerbitan Izin Penyelenggaraan dan Pembangunan Fasilitas Parkir	jumlah izin penyelenggaraan dan pembangunan fasilitas parkir	dokumen		dokumen	1 dokumen	1 dokumen	2,254,865,466	1,581,762,700	2,534,137,700						1 dokumen	2,787,450,000		
2 15 02 2.04 01	Fasilitasi Pemenuhan Persyaratan Perolehan Izin Penyelenggaraan dan Pembangunan Fasilitas Parkir Kewenangan Kabupaten/Kota dalam Sistem Pelayanan Perizinan berusaha Terintegrasi secara Elektronik	Jumlah izin penyelenggaraan dan pembangunan fasilitas parkir yang memenuhi persyaratan				1 dokumen	1 dokumen	622,167,000	0	510,775,000	Semua Kab/Kota, Semua Kecamatan, Semua Kelurahan	Dana Transfer Umum- Dana Alokasi Umum	Memperkuat Infrastruktur Untuk Mendukung Pengembangan Ekonomi Dan Pelayanan Dasar	Pemerataan pembangunan infrastruktur	masyarakat	1 dokumen	561,800,000	DINAS PERHUBUNGAN	
2 15 02 2.04 02	Koordinasi dan Sinkronisasi Pengawasan Pelaksanaan Izin Penyelenggaraan dan Pembangunan Fasilitas Parkir Kewenangan Kabupaten/Kota	Jumlah izin penyelenggaraan dan pembangunan fasilitas parkir yang terawasi				1 dokumen	1 dokumen	1,632,698,466	1,581,762,700	2,023,362,700	Semua Kab/Kota, Semua Kecamatan, Semua Kelurahan	Dana Transfer Umum- Dana Alokasi Umum	Memperkuat Infrastruktur Untuk Mendukung Pengembangan Ekonomi Dan Pelayanan Dasar	Pemerataan pembangunan infrastruktur	masyarakat	1 dokumen	2,225,650,000	DINAS PERHUBUNGAN	

**Penetapan Perubahan Rencana Kerja Pemerintah Daerah (RKPD)
Kabupaten Tulungagung
Tahun 2022**

Kode	Urusan/ Bidang Urusan/ Program/ Kegiatan/ Sub Kegiatan	Indikator Program/ Kegiatan/ Sub Kegiatan	Target Akhir Periode RPJMD	Realisasi Capaian RKPD Tahun 2020	Prakiraan Capaian Target RKPD Tahun 2021	Capaian Kinerja dan Kerangka Pendanaan							Kelompok Sasaran	Prakiraan Maju Rencana Tahun 2023		Perangkat Daerah Penanggung Jawab		
						Target 2022		Pagu Indikatif			Lokasi	Sumber Dana		Prioritas			Target	Pagu Indikatif
						Semula	Menjadi	RKPD 2022	APBD 2022	RKPD 2022 Perubahan				Nasional	Daerah			
2 15 02 2.05	Pengujian Berkala Kendaraan Bermotor	jumlah kendaraan yang melakukan uji KIR	kendaraan		kendaraan	18000 kendaraan	0 kendaraan	925,000,000	0	0				0 kendaraan	679,397,000			
2 15 02 2.05 03	Registrasi Kendaraan Wajib Uji Berkala Kendaraan Bermotor	jumlah kendaraan yang melaksanakan uji berkala kendaraan bermotor				18000 kendaraan	0 kendaraan	20,000,000	0	0		PENDAPATAN ASLI DAERAH (PAD)	Memperkuat Infrastruktur Untuk Mendukung Pengembangan Ekonomi Dan Pelayanan Dasar	Pemerataan pembangunan infrastruktur	0	0 kendaraan	25,397,000	DINAS PERHUBUNGAN
2 15 02 2.05 04	Penyediaan Bukti Lulus Uji Pengujian Berkala Kendaraan Bermotor	Jumlah bukti lulus uji pengujian berkala kendaraan bermotor yang tersedia				20000 kartu uji	0 kartu uji	380,000,000	0	0		PENDAPATAN ASLI DAERAH (PAD)	Memperkuat Infrastruktur Untuk Mendukung Pengembangan Ekonomi Dan Pelayanan Dasar	Pemerataan pembangunan infrastruktur	0	0 kartu uji	414,200,000	DINAS PERHUBUNGAN
2 15 02 2.05 07	Pemeliharaan Sarana dan Prasarana Pengujian Berkala Kendaraan Bermotor	Jumlah sarana dan prasarana pengujian berkala kendaraan bermotor yang terpelihara				11 alat uji	0 alat uji	200,000,000	0	0		PENDAPATAN ASLI DAERAH (PAD)	Memperkuat Infrastruktur Untuk Mendukung Pengembangan Ekonomi Dan Pelayanan Dasar	Pemerataan pembangunan infrastruktur	0	0 alat uji	239,800,000	DINAS PERHUBUNGAN
2 15 02 2.06	Pelaksanaan Manajemen dan Rekayasa Lalu Lintas untuk Jaringan Jalan Kabupaten/Kota	jumlah lokasi ruas jalan yang dilaksanakan MRLL	lokasi		lokasi	6 lokasi	6 lokasi	1,650,142,500	0	1,200,000,000					6 lokasi	1,925,000,000		
2 15 02 2.06 01	Penataan Manajemen dan Rekayasa Lalu Lintas Untuk Jaringan Jalan Kabupaten/Kota	Jumlah Lokasi Manajemen dan Rekayasa Lalu Lintas untuk Jaringan Jalan Kabupaten/Kota				6 Lokasi	0 Lokasi	400,000,000	0	0	Semua Kab/Kota, Semua Kecamatan, Semua Kelurahan	PENDAPATAN ASLI DAERAH (PAD)		Pemerataan pembangunan infrastruktur	masyarakat	0 Lokasi	440,000,000	DINAS PERHUBUNGAN
2 15 02 2.06 02	Pengadaan, Pemasangan, Perbaikan dan Pemeliharaan Perlengkapan Jalan dalam rangka Manajemen dan Rekayasa Lalu Lintas	Jumlah Perlengkapan Jalan yang Terkelola				2 Jenis	6 Jenis	1,098,950,000	0	1,200,000,000	Semua Kab/Kota, Semua Kecamatan, Semua Kelurahan	Dana Transfer Umum- Dana Alokasi Umum		Pemerataan pembangunan infrastruktur	masyarakat	6 Jenis	1,320,000,000	DINAS PERHUBUNGAN
2 15 02 2.06 03	Uji Coba dan Sosialisasi Pelaksanaan Manajemen dan Rekayasa Lalu Lintas untuk Jaringan Jalan Kabupaten/Kota	Jumlah Peserta Sosialisasi Manajemen dan rekayasa Lalu Lintas untuk Jaringan Jalan Kabupaten/Kota				30 orang	0 orang	51,092,500	0	0	Semua Kab/Kota, Semua Kecamatan, Semua Kelurahan	PENDAPATAN ASLI DAERAH (PAD)		Pemerataan pembangunan infrastruktur	masyarakat	0 orang	55,000,000	DINAS PERHUBUNGAN

**Penetapan Perubahan Rencana Kerja Pemerintah Daerah (RKPD)
Kabupaten Tulungagung
Tahun 2022**

Kode	Urusan/ Bidang Urusan/ Program/ Kegiatan/ Sub Kegiatan	Indikator Program/ Kegiatan/ Sub Kegiatan	Target Akhir Periode RPJMD	Realisasi Capaian RKPD Tahun 2020	Prakiraan Capaian Target RKPD Tahun 2021	Capaian Kinerja dan Kerangka Pendanaan							Kelompok Sasaran	Prakiraan Maju Rencana Tahun 2023		Perangkat Daerah Penanggung Jawab		
						Target 2022		Pagu Indikatif			Lokasi	Sumber Dana		Prioritas			Target	Pagu Indikatif
						Semula	Menjadi	RKPD 2022	APBD 2022	RKPD 2022 Perubahan				Nasional	Daerah			
2 15 02 2.06 04	Pengawasan dan Pengendalian Efektivitas Pelaksanaan Kebijakan untuk Jalan Kabupaten/Kota	Jumlah Lokasi Pengendalian Efektivitas Pelaksanaan Kebijakan untuk Jalan Kabupaten/Kota				1 Lokasi	0 Lokasi	50,100,000	0	0	Semua Kab/Kota, Semua Kecamatan, Semua Kelurahan	PENDAPATAN ASLI DAERAH (PAD)	Pemerataan pembangunan infrastruktur	masyarakat	0 Lokasi	55,000,000	DINAS PERHUBUNGAN	
2 15 02 2.06 05	Forum Lalu Lintas dan Angkutan Jalan Kabupaten/Kota	Jumlah pelaksanaan Forum Lalu Lintas dan Angkutan Jalan Kabupaten/Kota				2 dokumen	0 dokumen	50,000,000	0	0	Semua Kab/Kota, Semua Kecamatan, Semua Kelurahan	PENDAPATAN ASLI DAERAH (PAD)	Pemerataan pembangunan infrastruktur	masyarakat	0 dokumen	55,000,000	DINAS PERHUBUNGAN	
2 15 02 2.07	Persetujuan Hasil Analisis Dampak Lalu Lintas (Andalalin) untuk Jalan Kabupaten/Kota	jumlah rekomendasi Andalalin yang diterbitkan	dokumen		dokumen	1 dokumen	0 dokumen	200,240,000	0	0					0 dokumen	220,264,000		
2 15 02 2.07 01	Penetapan Kebijakan Tata Kelola Andalalin	Jumlah Kebijakan Tata Kelola Andalalin				1 Dokumen	0 Dokumen	50,000,000	0	0	Semua Kab/Kota, Semua Kecamatan, Semua Kelurahan	PENDAPATAN ASLI DAERAH (PAD)	Pemerataan pembangunan infrastruktur	masyarakat	0 Dokumen	55,000,000	DINAS PERHUBUNGAN	
2 15 02 2.07 02	Peningkatan Kapasitas Penilai Andalalin	Jumlah SDM yang Mengikuti Peningkatan Kapasitas Penilai Andalalin				2 orang	0 orang	50,000,000	0	0	Semua Kab/Kota, Semua Kecamatan, Semua Kelurahan	PENDAPATAN ASLI DAERAH (PAD)	Pemerataan pembangunan infrastruktur	masyarakat	0 orang	55,000,000	DINAS PERHUBUNGAN	
2 15 02 2.07 03	Koordinasi dan Sinkronisasi Penilaian Hasil Andalalin	Jumlah Rekomendasi Andalalin yang Dikeluarkan				3 Dokumen	0 Dokumen	50,240,000	0	0	Semua Kab/Kota, Semua Kecamatan, Semua Kelurahan	PENDAPATAN ASLI DAERAH (PAD)	Pemerataan pembangunan infrastruktur	masyarakat	0 Dokumen	55,264,000	DINAS PERHUBUNGAN	
2 15 02 2.07 04	Pengawasan Pelaksanaan Rekomendasi Andalalin	Jumlah Rekomendasi Andalalin yang Terawasi				10 Lokasi	0 Lokasi	50,000,000	0	0	Semua Kab/Kota, Semua Kecamatan, Semua Kelurahan	PENDAPATAN ASLI DAERAH (PAD)	Pemerataan pembangunan infrastruktur	masyarakat	0 Lokasi	55,000,000	DINAS PERHUBUNGAN	
2 15 02 2.08	Audit dan Inspeksi Keselamatan LLAJ di Jalan	jumlah audit dan inspeksi keselamatan jalan yang terawasi	lokasi		lokasi	19 lokasi	19 lokasi	163,500,000	150,000,000	384,000,000					19 lokasi	427,000,000		
2 15 02 2.08 02	Pelaksanaan Inspeksi, Audit dan Pemantauan Unit Pelaksana Uji Berkala Kendaraan Bermotor	Jumlah inspeksi, audit dan pemantauan unit pelaksana uji berkala kendaraan bermotor yang terlaksana				12 kegiatan	15 kegiatan	40,000,000	30,000,000	80,000,000	Semua Kab/Kota, Semua Kecamatan, Semua Kelurahan	Dana Transfer Umum-Dana Alokasi Umum	Memperkuat Infrastruktur Untuk Mendukung Pengembangan Ekonomi Dan Pelayanan Dasar	Pemerataan pembangunan infrastruktur	masyarakat	15 kegiatan	88,000,000	DINAS PERHUBUNGAN

**Penetapan Perubahan Rencana Kerja Pemerintah Daerah (RKPD)
Kabupaten Tulungagung
Tahun 2022**

Kode	Urusan/ Bidang Urusan/ Program/ Kegiatan/ Sub Kegiatan	Indikator Program/ Kegiatan/ Sub Kegiatan	Target Akhir Periode RPJMD	Realisasi Capaian RKPD Tahun 2020	Prakiraan Capaian Target RKPD Tahun 2021	Capaian Kinerja dan Kerangka Pendanaan							Kelompok Sasaran	Prakiraan Maju Rencana Tahun 2023		Perangkat Daerah Penanggung Jawab		
						Target 2022		Pagu Indikatif			Lokasi	Sumber Dana		Prioritas			Target	Pagu Indikatif
						Semula	Menjadi	RKPD 2022	APBD 2022	RKPD 2022 Perubahan				Nasional	Daerah			
2 15 02 2.08 03	Pelaksanaan Inspeksi, Audit dan Pemantauan Terminal	jumlah inspeksi, audit dan pemantauan terminal yang terlaksana				4 kegiatan	8 kegiatan	40,000,000	40,000,000	90,000,000	Kab. Tulungagung Semua Kecamatan, Semua Kelurahan	Dana Transfer Umum- Dana Alokasi Umum	Memperkuat Infrastruktur Untuk Mendukung Pengembangan Ekonomi Dan Pelayanan Dasar	Pemerataan pembangunan infrastruktur	masyarakat	8 kegiatan	99,000,000	DINAS PERHUBUNGAN
2 15 02 2.08 04	Pelaksanaan Inspeksi, Audit dan Pemantauan Pemenuhan Persyaratan Penyelenggaraan Kompetensi Pengemudi Kendaraan Bermotor Kabupaten/Kota	Jumlah inspeksi, audit dan pemantauan pemenuhan persyaratan penyelenggaraan kompetensi pengemudi kendaraan bermotor yang terlaksana				4 kegiatan	12 kegiatan	40,000,000	40,000,000	174,000,000	Kab. Tulungagung Semua Kecamatan, Semua Kelurahan	Dana Transfer Umum- Dana Alokasi Umum	Memperkuat Infrastruktur Untuk Mendukung Pengembangan Ekonomi Dan Pelayanan Dasar	Pemerataan pembangunan infrastruktur	masyarakat	12 kegiatan	190,000,000	DINAS PERHUBUNGAN
2 15 02 2.08 05	Pelaksanaan Inspeksi, Audit dan Pemantauan Sistem Manajemen Keselamatan Perusahaan Angkutan Umum	Jumlah inspeksi, audit dan pemantauan sistem manajemen keselamatan perusahaan angkutan umum yang terlaksana				12 kegiatan	12 kegiatan	43,500,000	40,000,000	40,000,000	Kab. Tulungagung Semua Kecamatan, Semua Kelurahan	Dana Transfer Umum- Dana Alokasi Umum	Memperkuat Infrastruktur Untuk Mendukung Pengembangan Ekonomi Dan Pelayanan Dasar	Pemerataan pembangunan infrastruktur	masyarakat	12 kegiatan	50,000,000	DINAS PERHUBUNGAN
2 15 02 2.09	Penyediaan Angkutan Umum untuk Jasa Angkutan Orang dan/atau Barang antar Kota dalam 1 (satu) Daerah Kabupaten/Kota	Jumlah jaringan angkutan umum yang tersedia	lokasi		lokasi	3 lokasi	3 lokasi	1,117,250,000	1,056,896,000	1,407,313,500						3 lokasi	1,669,000,000	
2 15 02 2.09 01	Penyediaan Angkutan Umum untuk Jasa Angkutan Orang dan/atau Barang antar Kota dalam 1 (satu) Daerah Kabupaten/Kota	jumlah angkutan umum/barang yang terkelola				31 angkutan	31 angkutan	1,092,250,000	1,056,896,000	1,407,313,500	Semua Kab/Kota, Semua Kecamatan, Semua Kelurahan	Dana Transfer Umum- Dana Alokasi Umum		Pemerataan pembangunan infrastruktur	masyarakat	31 angkutan	1,548,000,000	DINAS PERHUBUNGAN
2 15 02 2.09 02	Pengendalian dan Pengawasan Ketersediaan Angkutan Umum untuk Jasa angkutan Orang dan/atau Barang Antar Kota dalam 1 (satu) Kabupaten/Kota	jangka waktu pengawasan angkutan umum untuk jasa angkutan orang dan / atau barang antar kota dalam 1 (satu) Kabupaten/Kota				12 bulan	0 bulan	25,000,000	0	0	Semua Kab/Kota, Semua Kecamatan, Semua Kelurahan	PENDAPATAN ASLI DAERAH (PAD)		Pemerataan pembangunan infrastruktur Pemerataan pembangunan infrastruktur Pemerataan pembangunan infrastruktur	masyarakat	0 bulan	121,000,000	DINAS PERHUBUNGAN

**Penetapan Perubahan Rencana Kerja Pemerintah Daerah (RKPD)
Kabupaten Tulungagung
Tahun 2022**

Kode	Urusan/ Bidang Urusan/ Program/ Kegiatan/ Sub Kegiatan	Indikator Program/ Kegiatan/ Sub Kegiatan	Target Akhir Periode RPJMD	Realisasi Capaian RKPD Tahun 2020	Prakiraan Capaian Target RKPD Tahun 2021	Capaian Kinerja dan Kerangka Pendanaan							Kelompok Sasaran	Prakiraan Maju Rencana Tahun 2023		Perangkat Daerah Penanggung Jawab		
						Target 2022		Pagu Indikatif			Lokasi	Sumber Dana		Prioritas			Target	Pagu Indikatif
						Semula	Menjadi	RKPD 2022	APBD 2022	RKPD 2022 Perubahan				Nasional	Daerah			
2 15 02 2.10	Penetapan Kawasan Perkotaan untuk Pelayanan Angkutan Perkotaan yang Melampaui Batas 1 (satu) Daerah Kabupaten/Kota	jumlah kawasan perkotaan untuk pelayanan angkutan perkotaan yang ditetapkan	lokasi		lokasi	3 lokasi	0 lokasi	0	0	0				0 lokasi	55,000,000			
2 15 02 2.10 02	Sosialisasi dan Uji Coba Pelaksanaan Kebijakan Penetapan Kawasan Perkotaan untuk Angkutan Perkotaan Kewenangan Kabupaten/Kota	jumlah dokumen rencana umum jaringan trayek perkotaan yang tersusun jumlah peserta sosialisasi rencana umum jaringan trayek perkotaan				1 dokumen 45 peserta	1 dokumen 45 peserta	0	0	0	Semua Kab/Kota, Semua Kecamatan, Semua Kelurahan	PENDAPATAN ASLI DAERAH (PAD)	Pemerataan pembangunan infrastruktur	masyarakat	1 dokumen 45 peserta	55,000,000	DINAS PERHUBUNGAN	
2 15 02 2.11	Penetapan Rencana Umum Jaringan Trayek Perkotaan dalam 1 (satu) Daerah Kabupaten/Kota	jumlah jaringan trayek perkotaan yang dilalui	jaringan		jaringan	1 jaringan	1 jaringan	165,000,000	0	50,000,000				1 jaringan	115,500,000			
2 15 02 2.11 01	Pelaksanaan Penyusunan Rencana Umum Jaringan Trayek Perkotaan dalam 1 (satu) Daerah Kabupaten/Kota	jumlah dokumen rencana umum jaringan trayek perkotaan yang tersusun				1 dokumen	1 dokumen	110,000,000	0	50,000,000	Semua Kab/Kota, Semua Kecamatan, Semua Kelurahan	Dana Transfer Umum-Dana Alokasi Umum	Mengembangkan Wilayah Untuk Mengurangi Kesenjangan Dan Menjamin Pemerataan	Pemerataan pembangunan infrastruktur Pemerataan pembangunan infrastruktur	masyarakat	1 dokumen	55,000,000	DINAS PERHUBUNGAN
2 15 02 2.11 02	Penetapan Kebijakan dan Sosialisasi Rencana Umum Jaringan Trayek Perkotaan dalam 1 (satu) Daerah Kabupaten/Kota	jumlah peserta sosialisasi rencana umum jaringan trayek perkotaan				30 orang	0 orang	55,000,000	0	0	Semua Kab/Kota, Semua Kecamatan, Semua Kelurahan	PENDAPATAN ASLI DAERAH (PAD)	Mengembangkan Wilayah Untuk Mengurangi Kesenjangan Dan Menjamin Pemerataan	Pemerataan pembangunan infrastruktur Pemerataan pembangunan infrastruktur	masyarakat	0 orang	60,500,000	DINAS PERHUBUNGAN
2 15 02 2.12	Penetapan Rencana Umum Jaringan Trayek Pedesaan dalam 1 (satu) Daerah Kabupaten/Kota	jumlah jaringan trayek pedesaan yang dilalui	jaringan		jaringan	3 jaringan	3 jaringan	165,000,000	0	50,000,000				3 jaringan	115,500,000			
2 15 02 2.12 01	Perumusan Kebijakan Rencana Umum Jaringan Trayek Pedesaan Kewenangan kabupaten/Kota	Jumlah rumusan kebijakan rencana umum jaringan trayek pedesaan				1 dokumen	1 dokumen	110,000,000	0	50,000,000	Semua Kab/Kota, Semua Kecamatan, Semua Kelurahan	Dana Transfer Umum-Dana Alokasi Umum	Pemerataan pembangunan infrastruktur	masyarakat	1 dokumen	55,000,000	DINAS PERHUBUNGAN	

**Penetapan Perubahan Rencana Kerja Pemerintah Daerah (RKPD)
Kabupaten Tulungagung
Tahun 2022**

Kode	Urusan/ Bidang Urusan/ Program/ Kegiatan/ Sub Kegiatan	Indikator Program/ Kegiatan/ Sub Kegiatan	Target Akhir Periode RPJMD	Realisasi Capaian RKPD Tahun 2020	Prakiraan Capaian Target RKPD Tahun 2021	Capaian Kinerja dan Kerangka Pendanaan							Kelompok Sasaran	Prakiraan Maju Rencana Tahun 2023		Perangkat Daerah Penanggung Jawab		
						Target 2022		Pagu Indikatif			Lokasi	Sumber Dana		Prioritas			Target	Pagu Indikatif
						Semula	Menjadi	RKPD 2022	APBD 2022	RKPD 2022 Perubahan				Nasional	Daerah			
2 15 02 2.12 02	Sosialisasi dan Uji Coba Pelaksanaan Kebijakan Rencana Umum Jaringan Trayek Pedesaan Kewenangan Kabupaten/Kota	jumlah peserta sosialisasi dan uji coba pelaksanaan rencana umum jaringan trayek pedesaan				30 orang	0 orang	55,000,000	0	0	Semua Kab/Kota, Semua Kecamatan, Semua Kelurahan	PENDAPATAN ASLI DAERAH (PAD)	Pemerataan pembangunan infrastruktur	masyarakat	0 orang	60,500,000	DINAS PERHUBUNGAN	
2 15 02 2.14	Penerbitan Izin Penyelenggaraan Angkutan Orang dalam Trayek Lintas Daerah Kabupaten/Kota dalam 1 (satu) Daerah Kabupaten/Kota	jumlah ijin trayek yang diterbitkan	dokumen		dokumen	1 dokumen	0 dokumen	65,000,000	0	0					0 dokumen	71,500,000		
2 15 02 2.14 01	Fasilitasi Pemenuhan Persyaratan Perolehan Izin Penyelenggaraan Angkutan Orang dalam Trayek Kewenangan Kabupaten/Kota dalam Sistem Pelayanan Perizinan Berusaha Terintegrasi Secara Elektronik	jumlah izin penyelenggaraan angkutan orang dalam trayek yang dikeluarkan				1 dokumen	0 dokumen	35,000,000	0	0	Semua Kab/Kota, Semua Kecamatan, Semua Kelurahan	PENDAPATAN ASLI DAERAH (PAD)	Pemerataan pembangunan infrastruktur	masyarakat	0 dokumen	38,500,000	DINAS PERHUBUNGAN	
2 15 02 2.14 02	Koordinasi dan Sinkronisasi Pengawasan Pelaksanaan Izin Penyelenggaraan Angkutan Orang dalam Trayek Kewenangan Kabupaten/Kota	jumlah izin penyelenggaraan angkutan orang dalam trayek yang terawasi				1 dokumen	0 dokumen	30,000,000	0	0	Semua Kab/Kota, Semua Kecamatan, Semua Kelurahan	PENDAPATAN ASLI DAERAH (PAD)	Pemerataan pembangunan infrastruktur	masyarakat	0 dokumen	33,000,000	DINAS PERHUBUNGAN	
2 15 02 2.16	Penetapan Tarif Kelas Ekonomi untuk Angkutan Orang yang Melayani Trayek serta Angkutan Perkotaan dan Pedesaan dalam 1 (satu) Daerah Kabupaten/Kota	jumlah kajian penetapan tarif	dokumen		dokumen	1 dokumen	0 dokumen	135,000,000	0	0					0 dokumen	148,500,000		
2 15 02 2.16 01	Analisis Tarif Kelas Ekonomi Angkutan Orang dan Angkutan Perkotaan dan Pedesaan dalam 1 (satu) Daerah Kabupaten/Kota	jumlah tarif kelas ekonomi angkutan orang dan angkutan perkotaan dan pedesaan yang teranalisa				1 dokumen	0 dokumen	55,000,000	0	0	Semua Kab/Kota, Semua Kecamatan, Semua Kelurahan	PENDAPATAN ASLI DAERAH (PAD)	Pemerataan pembangunan infrastruktur	masyarakat	0 dokumen	60,500,000	DINAS PERHUBUNGAN	

**Penetapan Perubahan Rencana Kerja Pemerintah Daerah (RKPD)
Kabupaten Tulungagung
Tahun 2022**

Kode	Urusan/ Bidang Urusan/ Program/ Kegiatan/ Sub Kegiatan	Indikator Program/ Kegiatan/ Sub Kegiatan	Target Akhir Periode RPJMD	Realisasi Capaian RKPD Tahun 2020	Prakiraan Capaian Target RKPD Tahun 2021	Capaian Kinerja dan Kerangka Pendanaan									Kelompok Sasaran	Prakiraan Maju Rencana Tahun 2023		Perangkat Daerah Penanggung Jawab
						Target 2022		Pagu Indikatif			Lokasi	Sumber Dana	Prioritas			Target	Pagu Indikatif	
						Semula	Menjadi	RKPD 2022	APBD 2022	RKPD 2022 Perubahan			Nasional	Daerah				
2.15.02.2.16.02	Penyediaan Data dan Informasi Tarif Kelas Ekonomi Angkutan Orang dan Angkutan Perkotaan dan Perdesaan dalam 1 (satu) Daerah Kabupaten/Kota	jumlah data dan informasi tarif kelas ekonomi angkutan orang dan angkutan perkotaan dan perdesaan yang tersedia				1 dokumen	0 dokumen	80,000,000	0	0	Semua Kab/Kota, Semua Kecamatan, Semua Kelurahan	PENDAPATAN ASLI DAERAH (PAD)		Pemerataan pembangunan infrastruktur	masyarakat	0 dokumen	88,000,000	DINAS PERHUBUNGAN
2.15.03	PROGRAM PENGELOLAAN PELAYARAN	Persentase rekomendasi angkutan sungai, danau dan penyeberangan (ASDP) yang disetujui	%		%		100 %	350,000,000	0	40,000,000						100 %	329,000,000	
2.15.03.2.03	Penerbitan Izin Usaha Penyelenggaraan Angkutan Sungai dan Danau sesuai dengan Domisili Orang Perseorangan Warga Negara Indonesia atau Badan Usaha	jumlah izin usaha penyelenggaraan angkutan sungai dan danau yang diterbitkan	dokumen		dokumen	1 dokumen	1 dokumen	150,000,000	0	40,000,000						1 dokumen	104,500,000	
2.15.03.2.03.01	Fasilitasi Pemenuhan Persyaratan Perolehan Izin Usaha Penyelenggaraan Angkutan Sungai dan Danau sesuai dengan Domisili Orang Perseorangan Warga Negara Indonesia atau Badan Usaha Kewenangan Kabupaten/Kota dalam Sistem Pelayanan Perizinan Berusaha Terintegrasi secara Elektronik	Jumlah Fasilitas Pemenuhan Izin Usaha yang Terintegrasi secara elektronik				1 dokumen	1 dokumen	100,000,000	0	40,000,000	Semua Kab/Kota, Semua Kecamatan, Semua Kelurahan	Dana Transfer Umum-Dana Alokasi Umum		Pemerataan pembangunan infrastruktur Pemerataan pembangunan infrastruktur	masyarakat	1 dokumen	44,000,000	DINAS PERHUBUNGAN

**Penetapan Perubahan Rencana Kerja Pemerintah Daerah (RKPD)
Kabupaten Tulungagung
Tahun 2022**

Kode	Urusan/ Bidang Urusan/ Program/ Kegiatan/ Sub Kegiatan	Indikator Program/ Kegiatan/ Sub Kegiatan	Target Akhir Periode RPJMD	Realisasi Capaian RKPD Tahun 2020	Prakiraan Capaian Target RKPD Tahun 2021	Capaian Kinerja dan Kerangka Pendanaan									Kelompok Sasaran	Prakiraan Maju Rencana Tahun 2023		Perangkat Daerah Penanggung Jawab
						Target 2022		Pagu Indikatif			Lokasi	Sumber Dana	Prioritas			Target	Pagu Indikatif	
						Semula	Menjadi	RKPD 2022	APBD 2022	RKPD 2022 Perubahan			Nasional	Daerah				
2 15 03 2.03 02	Koordinasi dan Sinkronisasi Pengawasan Pelaksanaan Izin Usaha Penyelenggaraan Angkutan Sungai dan Danau sesuai dengan Domisili Orang Perseorangan Warga Negara Indonesia atau Badan Usaha Kewenangan Kabupaten/Kota	Jumlah Ijin Penyelenggaraan Angkutan Sungai dan danau Yang Terawasi				1 dokumen	0 dokumen	50,000,000	0	0	Semua Kab/Kota, Semua Kecamatan, Semua Kelurahan	PENDAPATAN ASLI DAERAH (PAD)	Pemerataan pembangunan infrastruktur	masyarakat	0 dokumen	60,500,000	DINAS PERHUBUNGAN	
2 15 03 2.09	Penetapan Tarif Angkutan Penyeberangan Penumpang Kelas Ekonomi dan Kendaraan beserta Muatannya pada Lintas Penyeberangan dalam Daerah Kabupaten/Kota	jumlah kajian penetapan tarif angkutan penyeberangan	dokumen		dokumen	1 dokumen	0 dokumen	200,000,000	0	0					0 dokumen	224,500,000		
2 15 03 2.09 01	Analisis Tarif Angkutan Penyeberangan Penumpang Kelas Ekonomi dan Kendaraan beserta Muatannya pada Lintas Penyeberangan dalam Daerah Kabupaten/Kota	Jumlah Kajian Penetapan Tarif				1 dokumen	0 dokumen	100,000,000	0	0	Kab. Tulungagung, Semua Kecamatan, Semua Kelurahan	PENDAPATAN ASLI DAERAH (PAD)	Pemerataan pembangunan infrastruktur Pemerataan pembangunan infrastruktur	masyarakat	0 dokumen	109,000,000	DINAS PERHUBUNGAN	
2 15 03 2.09 02	Penyediaan Data dan Informasi Tarif Angkutan Penyeberangan Penumpang Kelas Ekonomi dan Kendaraan beserta Muatannya pada Lintas Penyeberangan dalam Daerah Kabupaten/Kota	Jumlah Data dan Informasi Tarif Angkutan Penyeberangan Penumpang				1 Dokumen	0 Dokumen	50,000,000	0	0	Semua Kab/Kota, Semua Kecamatan, Semua Kelurahan	PENDAPATAN ASLI DAERAH (PAD)	Pemerataan pembangunan infrastruktur	masyarakat	0 Dokumen	60,500,000	DINAS PERHUBUNGAN	

**Penetapan Perubahan Rencana Kerja Pemerintah Daerah (RKPD)
Kabupaten Tulungagung
Tahun 2022**

Kode	Urusan/ Bidang Urusan/ Program/ Kegiatan/ Sub Kegiatan	Indikator Program/ Kegiatan/ Sub Kegiatan	Target Akhir Periode RPJMD	Realisasi Capaian RKPD Tahun 2020	Prakiraan Capaian Target RKPD Tahun 2021	Capaian Kinerja dan Kerangka Pendanaan							Kelompok Sasaran	Prakiraan Maju Rencana Tahun 2023		Perangkat Daerah Penanggung Jawab		
						Target 2022		Pagu Indikatif			Lokasi	Sumber Dana		Prioritas			Target	Pagu Indikatif
						Semula	Menjadi	RKPD 2022	APBD 2022	RKPD 2022 Perubahan				Nasional	Daerah			
2 15 03 2.09 03	Pengendalian dan Pengawasan Tarif Angkutan Penyeberangan Penumpang Kelas Ekonomi dan Kendaraan beserta Muatannya pada Lintas Penyeberangan Antar Daerah Kabupaten/Kota	Jumlah Data dan Informasi Tarif Angkutan Penyeberangan Penumpang				1 dokumen	1 dokumen	50,000,000	0	0	Semua Kab/Kota, Semua Kecamatan, Semua Kelurahan	PENDAPATAN ASLI DAERAH (PAD)	Pemerataan pembangunan infrastruktur Pemerataan pembangunan infrastruktur	masyarakat	1 dokumen	55,000,000	DINAS PERHUBUNGAN	
2	URUSAN PEMERINTAHAN WAJIB YANG TIDAK BERKAITAN DENGAN PELAYANAN DASAR																	
2 15	URUSAN PEMERINTAHAN BIDANG PERHUBUNGAN																	
2 15 02	PROGRAM PENYELENGGARAAN LALU LINTAS DAN ANGKUTAN JALAN (LLAJ)	Persentase perlengkapan jalan, sarana dan prasarana perhubungan yang layak fungsi	%	%		80 %		0	0	0					80 %	9,680,000		
2 15 02 2.05	Pengujian Berkala Kendaraan Bermotor	Jumlah kendaraan yang melakukan uji KIR	kendaraan	kendaraan		0 kendaraan		0	0	0					0 kendaraan	9,680,000		
2 15 02 2.05 08	Koordinasi Penyelenggaraan Pengujian Berkala Kendaraan Bermotor	Jumlah koordinasi penyelenggaraan PKB				4 kegiatan	0 kegiatan	0	0	0		PENDAPATAN ASLI DAERAH (PAD)			masyarakat	0 kegiatan	9,680,000	DINAS PERHUBUNGAN
TOTAL								52,690,718,574	44,373,280,290	51,557,846,245							60,638,697,500	

**Penetapan Perubahan Rencana Kerja Pemerintah Daerah (RKPD)
Kabupaten Tulungagung
Tahun 2022**

Kode	Urusan/ Bidang Urusan/ Program/ Kegiatan/ Sub Kegiatan	Indikator Program/ Kegiatan/ Sub Kegiatan	Target Akhir Periode RPJMD	Realisasi Capaian RKPD Tahun 2020	Prakiraan Capaian Target RKPD Tahun 2021	Capaian Kinerja dan Kerangka Pendanaan						Kelompok Sasaran	Prakiraan Maju Rencana Tahun 2023		Perangkat Daerah Penanggung Jawab				
						Target 2022		Pagu Indikatif			Lokasi		Sumber Dana	Prioritas		Target	Pagu Indikatif		
						Semula	Menjadi	RKPD 2022	APBD 2022	RKPD 2022 Perubahan				Nasional				Daerah	
2						URUSAN PEMERINTAHAN WAJIB YANG TIDAK BERKAITAN DENGAN PELAYANAN DASAR													
2	16								12,796,694,750	10,746,725,162	11,316,813,016				16,104,846,000				
2	16	01							7,905,679,950	6,854,325,062	6,232,243,016			74 -	9,253,846,000				
2	16	01	2.01						8,200,000	5,400,000	5,400,000			1 Dokumen	10,000,000				
2	16	01	2.01	07					8,200,000	5,400,000	5,400,000	Kab. Tulungagung Semua Kecamatan Semua Kelurahan	Dana Transfer Umum- Dana Alokasi Umum	Memperkuat Stabilitas Polhukhankam Dan Transformasi Pelayanan Publik	Stabilisasi ketentraman dan ketertiban umum serta peningkatan kualitas pelayanan publik ketentraman dan ketertiban umum serta peningkatan kualitas pelayanan publik	Pemerintah Kabupaten Tulungagung	12 Dokumen	10,000,000	DINAS KOMUNIKASI DAN INFORMATIKA
2	16	01	2.02						5,643,116,000	5,001,813,094	5,023,868,094			8 Dokumen	5,672,846,000				
2	16	01	2.02	01					5,560,046,000	4,943,313,094	4,943,313,094	Kab. Tulungagung Semua Kecamatan Semua Kelurahan	Dana Transfer Umum- Dana Alokasi Umum	Memperkuat Stabilitas Polhukhankam Dan Transformasi Pelayanan Publik	Stabilisasi ketentraman dan ketertiban umum serta peningkatan kualitas pelayanan publik ketentraman dan ketertiban umum serta peningkatan kualitas pelayanan publik	Pemerintah Kabupaten Tulungagung	14 Bulan	5,560,046,000	DINAS KOMUNIKASI DAN INFORMATIKA
2	16	01	2.02	02					83,070,000	58,500,000	80,555,000	Kab. Tulungagung Semua Kecamatan Semua Kelurahan	Dana Transfer Umum- Dana Alokasi Umum	Memperkuat Stabilitas Polhukhankam Dan Transformasi Pelayanan Publik	Stabilisasi ketentraman dan ketertiban umum serta peningkatan kualitas pelayanan publik	Pemerintah Kabupaten Tulungagung	12 Dokumen	112,800,000	DINAS KOMUNIKASI DAN INFORMATIKA
2	16	01	2.05						77,500,000	1,000,000,000	58,607,000			1 Dokumen	1,160,000,000				

**Penetapan Perubahan Rencana Kerja Pemerintah Daerah (RKPD)
Kabupaten Tulungagung
Tahun 2022**

Kode	Urusan/ Bidang Urusan/ Program/ Kegiatan/ Sub Kegiatan	Indikator Program/ Kegiatan/ Sub Kegiatan	Target Akhir Periode RPJMD	Realisasi Capaian RKPD Tahun 2020	Prakiraan Capaian Target RKPD Tahun 2021	Capaian Kinerja dan Kerangka Pendanaan							Kelompok Sasaran	Prakiraan Maju Rencana Tahun 2023		Perangkat Daerah Penanggung Jawab		
						Target 2022		Pagu Indikatif			Lokasi	Sumber Dana		Prioritas			Target	Pagu Indikatif
						Semula	Menjadi	RKPD 2022	APBD 2022	RKPD 2022 Perubahan				Nasional	Daerah			
2.16.01.2.05.02	Pengadaan Pakaian Dinas Beserta Atribut Kelengkapannya	Jumlah Pakaian Dinas				0 unit	50 unit	32,500,000	0	52,000,000	Kab. Tulungagung, Semua Kecamatan, Semua Kelurahan	Dana Transfer Umum-Dana Alokasi Umum	Memperkuat Stabilitas Polhukhankam Dan Transformasi Pelayanan Publik	Stabilisasi ketentraman dan ketertiban umum serta peningkatan kualitas pelayanan publik	Pemerintah Kabupaten Tulungagung	50 unit	35,000,000	DINAS KOMUNIKASI DAN INFORMATIKA
2.16.01.2.05.09	Pendidikan dan Pelatihan Pegawai Berdasarkan Tugas dan Fungsi	Jumlah pendidikan dan pelatihan yang diikuti				0 Kegiatan	0 Kegiatan	45,000,000	0	0	Kab. Tulungagung, Semua Kecamatan, Semua Kelurahan	Dana Transfer Umum-Dana Alokasi Umum	Memperkuat Stabilitas Polhukhankam Dan Transformasi Pelayanan Publik	Stabilisasi ketentraman dan ketertiban umum serta peningkatan kualitas pelayanan publik	Pemerintah Kabupaten Tulungagung	0 Kegiatan	25,000,000	DINAS KOMUNIKASI DAN INFORMATIKA
2.16.01.2.05.10	Sosialisasi Peraturan Perundang-Undangan	Jumlah Peserta Sosialisasi Peraturan Perundang-undangan Bea Cukai				1000 Orang	0 Orang	0	1,000,000,000	6,607,000	Kab. Tulungagung, Semua Kecamatan, Semua Kelurahan	DBH CHT		Stabilisasi ketentraman dan ketertiban umum serta peningkatan kualitas pelayanan publik	Pemerintah Kabupaten Tulungagung	0 Orang	1,100,000,000	DINAS KOMUNIKASI DAN INFORMATIKA
2.16.01.2.06	Administrasi Umum Perangkat Daerah	persentase penyediaan administrasi umum yang sesuai SOP	%		%	95 %	95 %	345,139,500	295,174,493	423,405,493						95 %	425,000,000	
2.16.01.2.06.01	Penyediaan Komponen Instalasi Listrik/Penerangan Bangunan Kantor	Jumlah Komponen Instalasi Listrik/Penerangan Bangunan Kantor yang tersedia				10 Unit	10 Unit	21,240,500	9,347,000	11,913,000	Kab. Tulungagung, Semua Kecamatan, Semua Kelurahan	Dana Transfer Umum-Dana Alokasi Umum	Memperkuat Stabilitas Polhukhankam Dan Transformasi Pelayanan Publik	Stabilisasi ketentraman dan ketertiban umum serta peningkatan kualitas pelayanan publik	Pemerintah Kabupaten Tulungagung	10 Unit	22,000,000	DINAS KOMUNIKASI DAN INFORMATIKA
2.16.01.2.06.02	Penyediaan Peralatan dan Perlengkapan Kantor	Jumlah peralatan dan perlengkapan kantor yang tersedia				50 Unit	60 Unit	204,004,000	91,895,950	93,629,950	Kab. Tulungagung, Semua Kecamatan, Semua Kelurahan	Dana Transfer Umum-Dana Alokasi Umum	Memperkuat Stabilitas Polhukhankam Dan Transformasi Pelayanan Publik	Stabilisasi ketentraman dan ketertiban umum serta peningkatan kualitas pelayanan publik	Pemerintah Kabupaten Tulungagung	60 Unit	210,000,000	DINAS KOMUNIKASI DAN INFORMATIKA
2.16.01.2.06.05	Penyediaan Barang Cetakan dan Penggandaan	Jumlah barang cetakan dan penggandaan yang tersedia				50 Unit	60 Unit	5,500,000	2,714,543	4,239,543	Kab. Tulungagung, Semua Kecamatan, Semua Kelurahan	Dana Transfer Umum-Dana Alokasi Umum	Memperkuat Stabilitas Polhukhankam Dan Transformasi Pelayanan Publik	Stabilisasi ketentraman dan ketertiban umum serta peningkatan kualitas pelayanan publik	Pemerintah Kabupaten Tulungagung	60 Unit	6,000,000	DINAS KOMUNIKASI DAN INFORMATIKA
2.16.01.2.06.08	Fasilitasi Kunjungan Tamu	Jumlah kegiatan fasilitasi kunjungan tamu				12 Kegiatan	12 Kegiatan	11,150,000	18,950,000	18,950,000	Kab. Tulungagung, Semua Kecamatan, Semua Kelurahan	Dana Transfer Umum-Dana Alokasi Umum	Memperkuat Stabilitas Polhukhankam Dan Transformasi Pelayanan Publik	Stabilisasi ketentraman dan ketertiban umum serta peningkatan kualitas pelayanan publik	Pemerintah Kabupaten Tulungagung	12 Kegiatan	12,000,000	DINAS KOMUNIKASI DAN INFORMATIKA

**Penetapan Perubahan Rencana Kerja Pemerintah Daerah (RKPD)
Kabupaten Tulungagung
Tahun 2022**

Kode	Urusan/ Bidang Urusan/ Program/ Kegiatan/ Sub Kegiatan	Indikator Program/ Kegiatan/ Sub Kegiatan	Target Akhir Periode RPJMD	Realisasi Capaian RKPD Tahun 2020	Prakiraan Capaian Target RKPD Tahun 2021	Capaian Kinerja dan Kerangka Pendanaan						Kelompok Sasaran	Prakiraan Maju Rencana Tahun 2023		Perangkat Daerah Penanggung Jawab			
						Target 2022		Pagu Indikatif			Lokasi		Sumber Dana	Prioritas		Target	Pagu Indikatif	
						Semula	Menjadi	RKPD 2022	APBD 2022	RKPD 2022 Perubahan				Nasional				Daerah
2 16 01 2.06 09	Penyelenggaraan Rapat Koordinasi dan Konsultasi SKPD	Jumlah kegiatan rapat koordinasi dan konsultasi				10 Kegiatan	12 Kegiatan	103,245,000	172,267,000	294,673,000	Kab. Tulungagung Semua Kecamatan Semua Kelurahan	Dana Transfer Umum- Dana Alokasi Umum	Memperkuat Stabilitas Polhukhankam Dan Transformasi Pelayanan Publik	Stabilisasi ketentraman dan ketertiban umum serta peningkatan kualitas pelayanan publik	Pemerintah Kabupaten Tulungagung	12 Kegiatan	175,000,000	DINAS KOMUNIKASI DAN INFORMATIKA
2 16 01 2.07	Pengadaan Barang Milik Daerah Penunjang Urusan Pemerintah Daerah	Jumlah barang yang diperoleh	unit		unit	3 unit	3 unit	17,500,000	7,650,000	32,650,000						3 unit	20,000,000	
2 16 01 2.07 05	Pengadaan Mebel	Jumlah mebel yang dibeli				3 Unit	4 Unit	17,500,000	7,650,000	32,650,000	Kab. Tulungagung Semua Kecamatan Semua Kelurahan	Dana Transfer Umum- Dana Alokasi Umum	Memperkuat Stabilitas Polhukhankam Dan Transformasi Pelayanan Publik	Stabilisasi ketentraman dan ketertiban umum serta peningkatan kualitas pelayanan publik	Pemerintah Kabupaten Tulungagung	4 Unit	20,000,000	DINAS KOMUNIKASI DAN INFORMATIKA
2 16 01 2.08	Penyediaan Jasa Penunjang Urusan Pemerintahan Daerah	Persentase jasa penunjang yang tersedia	%		%	95 %	95 %	769,831,450	318,501,475	330,512,429						95 %	866,000,000	
2 16 01 2.08 01	Penyediaan Jasa Surat Menyurat	Jumlah penyediaan jasa surat menyurat				100 Surat	100 Surat	6,300,000	1,800,000	1,800,000	Kab. Tulungagung Semua Kecamatan Semua Kelurahan	Dana Transfer Umum- Dana Alokasi Umum	Memperkuat Stabilitas Polhukhankam Dan Transformasi Pelayanan Publik	Stabilisasi ketentraman dan ketertiban umum serta peningkatan kualitas pelayanan publik	Pemerintah Kabupaten Tulungagung	100 Surat	10,000,000	DINAS KOMUNIKASI DAN INFORMATIKA
2 16 01 2.08 02	Penyediaan Jasa Komunikasi, Sumber Daya Air dan Listrik	Jumlah bulan pemenuhan jasa komunikasi, sumber daya air dan listrik				12 Bulan	12 Bulan	421,698,000	164,928,000	176,928,100	Kab. Tulungagung Semua Kecamatan Semua Kelurahan	Dana Transfer Umum- Dana Alokasi Umum	Memperkuat Stabilitas Polhukhankam Dan Transformasi Pelayanan Publik	Stabilisasi ketentraman dan ketertiban umum serta peningkatan kualitas pelayanan publik	Pemerintah Kabupaten Tulungagung	12 Bulan	450,000,000	DINAS KOMUNIKASI DAN INFORMATIKA
2 16 01 2.08 03	Penyediaan Jasa Peralatan dan Perlengkapan Kantor	Jumlah Kegiatan Jasa Peralatan dan Perlengkapan Kantor				12 Kegiatan	0 Kegiatan	5,233,450	0	0	Kab. Tulungagung Semua Kecamatan Semua Kelurahan	Dana Transfer Umum- Dana Alokasi Umum	Memperkuat Stabilitas Polhukhankam Dan Transformasi Pelayanan Publik	Stabilisasi ketentraman dan ketertiban umum serta peningkatan kualitas pelayanan publik	Pemerintah Kabupaten Tulungagung	0 Kegiatan	6,000,000	DINAS KOMUNIKASI DAN INFORMATIKA
2 16 01 2.08 04	Penyediaan Jasa Pelayanan Umum Kantor	Jumlah kegiatan jasa pelayanan umum kantor				12 Kegiatan	12 Kegiatan	336,600,000	151,773,475	151,784,329	Kab. Tulungagung Semua Kecamatan Semua Kelurahan	Dana Transfer Umum- Dana Alokasi Umum	Memperkuat Stabilitas Polhukhankam Dan Transformasi Pelayanan Publik	Stabilisasi ketentraman dan ketertiban umum serta peningkatan kualitas pelayanan publik	Pemerintah Kabupaten Tulungagung	12 Kegiatan	400,000,000	DINAS KOMUNIKASI DAN INFORMATIKA

**Penetapan Perubahan Rencana Kerja Pemerintah Daerah (RKPD)
Kabupaten Tulungagung
Tahun 2022**

Kode	Urusan/ Bidang Urusan/ Program/ Kegiatan/ Sub Kegiatan	Indikator Program/ Kegiatan/ Sub Kegiatan	Target Akhir Periode RPJMD	Realisasi Capaian RKPD Tahun 2020	Prakiraan Capaian Target RKPD Tahun 2021	Capaian Kinerja dan Kerangka Pendanaan						Kelompok Sasaran	Prakiraan Maju Rencana Tahun 2023		Perangkat Daerah Penanggung Jawab			
						Target 2022		Pagu Indikatif			Lokasi		Sumber Dana	Prioritas		Target	Pagu Indikatif	
						Semula	Menjadi	RKPD 2022	APBD 2022	RKPD 2022 Perubahan				Nasional				Daerah
2 16 01 2.09	Pemeliharaan Barang Milik Daerah Penunjang Urusan Pemerintahan Daerah	Persentase barang milik daerah yang terpelihara	%		%	95 %	95 %	1,044,393,000	225,786,000	357,800,000			95 %	1,100,000,000				
2 16 01 2.09 01	Penyediaan Jasa Pemeliharaan, Biaya Pemeliharaan dan Pajak Kendaraan Perorangan Dinas atau Kendaraan Dinas Jabatan	Jumlah Kendaraan dinas/ jabatan yang terpelihara				12 Unit	12 Unit	365,493,000	125,313,000	137,327,000	Kab. Tulungagung Semua Kecamatan, Semua Kelurahan	Dana Transfer Umum- Dana Alokasi Umum	Memperkuat Stabilitas Polhukhankam Dan Transformasi Pelayanan Publik	Stabilisasi ketentraman dan ketertiban umum serta peningkatan kualitas pelayanan publik	Pemerintah Kabupaten Tulungagu ng	12 Unit	400,000,000	DINAS KOMUNIKASI DAN INFORMATIKA
2 16 01 2.09 09	Pemeliharaan/Reha bilitasi Gedung Kantor dan Bangunan Lainnya	Jumlah bangunan gedung kantor/bangunan lainnya yang terpelihara				1 Unit	2 Unit	486,000,000	0	120,000,000	Kab. Tulungagung Semua Kecamatan, Semua Kelurahan	Dana Transfer Umum- Dana Alokasi Umum	Memperkuat Stabilitas Polhukhankam Dan Transformasi Pelayanan Publik	Stabilisasi ketentraman dan ketertiban umum serta peningkatan kualitas pelayanan publik	Pemerintah Kabupaten Tulungagu ng	2 Unit	500,000,000	DINAS KOMUNIKASI DAN INFORMATIKA
2 16 01 2.09 10	Pemeliharaan/Reha bilitasi Sarana dan Prasarana Gedung Kantor atau Bangunan Lainnya	Jumlah bangunan sarpras gedung kantor/bangunan lainnya yang terpelihara				1 Unit	1 Unit	192,900,000	100,473,000	100,473,000	Kab. Tulungagung Semua Kecamatan, Semua Kelurahan	Dana Transfer Umum- Dana Alokasi Umum	Memperkuat Stabilitas Polhukhankam Dan Transformasi Pelayanan Publik	Stabilisasi ketentraman dan ketertiban umum serta peningkatan kualitas pelayanan publik	Pemerintah Kabupaten Tulungagu ng	1 Unit	200,000,000	DINAS KOMUNIKASI DAN INFORMATIKA
2 16 02	PROGRAM INFORMASI DAN KOMUNIKASI PUBLIK	Persentase informasi dan komuniikasi publik daerah yang berfungsi mendukung pembangunan daerah	%		%	82 %	82 %	391,000,000	75,000,000	75,000,000				82 %	576,000,000			
2 16 02 2.01	Pengelolaan Informasi dan Komunikasi Publik Pemerintah Daerah Kabupaten/Kota	Prosentase Informasi yang dipublikasikan	%		%	80 %	80 %	391,000,000	75,000,000	75,000,000				80 %	576,000,000			
2 16 02 2.01 03	Monitoring Informasi dan Penetapan Agenda Prioritas Komunikasi Pemerintah Daerah	Jumlah dokumen informasi pembangunan Pemerintah Daerah				1 Dokumen	0 Dokumen	15,000,000	0	0	Semua Kab/Kota, Semua Kecamatan, Semua Kelurahan	PENDAPATAN ASLI DAERAH (PAD)	Memperkuat Stabilitas Polhukhankam Dan Transformasi Pelayanan Publik	Stabilisasi ketentraman dan ketertiban umum serta peningkatan kualitas pelayanan publik	Pemerintah Kabupaten Tulungagu ng	0 Dokumen	200,000,000	DINAS KOMUNIKASI DAN INFORMATIKA
2 16 02 2.01 05	Pengelolaan Media Komunikasi Publik	Jumlah Liputan Pengelolaan Informasi Jumlah Peserta Bimtek SIPP yang dilaksanakan Rapat Koordinasi LAPOR-SP4N dan PIPID				300 liputan 0 operator 2 kali	300 liputan 0 operator 2 kali	175,000,000	50,000,000	50,000,000	Kab. Tulungagung Semua Kecamatan, Semua Kelurahan	PENDAPATAN ASLI DAERAH (PAD)	Memperkuat Stabilitas Polhukhankam Dan Transformasi Pelayanan Publik	Stabilisasi ketentraman dan ketertiban umum serta peningkatan kualitas pelayanan publik	Pemerintah Kabupaten Tulungagu ng	300 liputan 0 operator 2 kali	175,000,000	DINAS KOMUNIKASI DAN INFORMATIKA

**Penetapan Perubahan Rencana Kerja Pemerintah Daerah (RKPD)
Kabupaten Tulungagung
Tahun 2022**

Kode	Urusan/ Bidang Urusan/ Program/ Kegiatan/ Sub Kegiatan	Indikator Program/ Kegiatan/ Sub Kegiatan	Target Akhir Periode RPJMD	Realisasi Capaian RKPD Tahun 2020	Prakiraan Capaian Target RKPD Tahun 2021	Capaian Kinerja dan Kerangka Pendanaan							Kelompok Sasaran	Prakiraan Maju Rencana Tahun 2023		Perangkat Daerah Penanggung Jawab		
						Target 2022		Pagu Indikatif			Lokasi	Sumber Dana		Prioritas			Target	Pagu Indikatif
						Semula	Menjadi	RKPD 2022	APBD 2022	RKPD 2022 Perubahan				Nasional	Daerah			
2 16 02 2.01 06	Pelayanan Informasi Publik	Jumlah Dokumen yang dilaporkan (PPID, LAPOR SP4N) Jumlah Sosialisasi (PPID, LAPOR SP4N) yang dilaksanakan				1 Dokumen 1 Kali	0 Dokumen 0 Kali	120,000,000	0	0	Kab. Tulungagung Semua Kecamatan, Semua Kelurahan	PENDAPATAN ASLI DAERAH (PAD)	Memperkuat Stabilitas Polhukhankam Dan Transformasi Pelayanan Publik	Stabilisasi ketentraman dan ketertiban umum serta peningkatan kualitas pelayanan publik	Pemerintah Kabupaten Tulungagung	0 Dokumen 0 Kali	120,000,000	DINAS KOMUNIKASI DAN INFORMATIKA
2 16 02 2.01 12	Penyelenggaraan Hubungan Masyarakat, Media dan Kemitraan Komunitas	Jumlah informasi yang dipublikasikan (Radio, Web, Medsos) Jumlah KIM (Kelompok Informasi Masyarakat) yang dibina				120 Berita 20 Kelompok	120 Berita 20 Kelompok	81,000,000	25,000,000	25,000,000	Kab. Tulungagung Semua Kecamatan, Semua Kelurahan	PENDAPATAN ASLI DAERAH (PAD)	Memperkuat Stabilitas Polhukhankam Dan Transformasi Pelayanan Publik	Stabilisasi ketentraman dan ketertiban umum serta peningkatan kualitas pelayanan publik	Pemerintah Kabupaten Tulungagung	120 Berita 20 Kelompok	81,000,000	DINAS KOMUNIKASI DAN INFORMATIKA
2 16 03	PROGRAM APLIKASI INFORMATIKA	Persentase Aplikasi TIK yang dikelola	%		%	82 %	82 %	4,500,014,800	3,817,400,100	5,009,570,000						82 %	6,275,000,000	
2 16 03 2.01	Pengelolaan Nama Domain yang telah Ditetapkan oleh Pemerintah Pusat dan Sub Domain di Lingkup Pemerintah Daerah Kabupaten/Kota	Prosentase Implementasi TIK	%		%	80 %	80 %	3,500,000,000	3,742,400,100	4,724,920,000						80 %	5,000,000,000	
2 16 03 2.01 02	Penatalaksanaan dan Pengawasan Nama Domain dan Sub Domain dalam Penyelenggaraan Pemerintahan Daerah Kabupaten/Kota	Jumlah Penyediaan Bandwidth				1 Gbps	1 Gbps	3,500,000,000	3,742,400,100	4,724,920,000	Kab. Tulungagung Semua Kecamatan, Semua Kelurahan	PENDAPATAN ASLI DAERAH (PAD)	Memperkuat Stabilitas Polhukhankam Dan Transformasi Pelayanan Publik	Stabilisasi ketentraman dan ketertiban umum serta peningkatan kualitas pelayanan publik	Pemerintah Kabupaten Tulungagung	1 Gbps	5,000,000,000	DINAS KOMUNIKASI DAN INFORMATIKA
2 16 03 2.02	Pengelolaan e-government Di Lingkup Pemerintah Daerah Kabupaten/Kota	Prosentase Implementasi TIK	%		%	80 %	80 %	1,000,014,800	75,000,000	284,650,000						80 %	1,275,000,000	
2 16 03 2.02 03	Pengelolaan Pusat Data Pemerintahan Daerah	Prosentase OPD yang menggunakan Pusat Data Pemerintah				85 %	0 %	465,000,000	0	0	Semua Kab/Kota, Semua Kecamatan, Semua Kelurahan	PENDAPATAN ASLI DAERAH (PAD)	Memperkuat Stabilitas Polhukhankam Dan Transformasi Pelayanan Publik	Stabilisasi ketentraman dan ketertiban umum serta peningkatan kualitas pelayanan publik	Pemerintah Kabupaten Tulungagung	0 %	500,000,000	DINAS KOMUNIKASI DAN INFORMATIKA
2 16 03 2.02 05	Koordinasi dan Sinkronisasi Sistem Keamanan Informasi	Jumlah dokumen sistem keamanan informasi yang tersusun				1 Dokumen	0 Dokumen	154,182,000	0	0	Kab. Tulungagung Semua Kecamatan, Semua Kelurahan	PENDAPATAN ASLI DAERAH (PAD)	Memperkuat Stabilitas Polhukhankam Dan Transformasi Pelayanan Publik	Stabilisasi ketentraman dan ketertiban umum serta peningkatan kualitas pelayanan publik	Pemerintah Kabupaten Tulungagung	0 Dokumen	175,000,000	DINAS KOMUNIKASI DAN INFORMATIKA

**Penetapan Perubahan Rencana Kerja Pemerintah Daerah (RKPD)
Kabupaten Tulungagung
Tahun 2022**

Kode	Urusan/ Bidang Urusan/ Program/ Kegiatan/ Sub Kegiatan	Indikator Program/ Kegiatan/ Sub Kegiatan	Target Akhir Periode RPJMD	Realisasi Capaian RKPD Tahun 2020	Prakiraan Capaian Target RKPD Tahun 2021	Capaian Kinerja dan Kerangka Pendanaan						Kelompok Sasaran	Prakiraan Maju Rencana Tahun 2023		Perangkat Daerah Penanggung Jawab			
						Target 2022		Pagu Indikatif			Lokasi		Sumber Dana	Prioritas		Target	Pagu Indikatif	
						Semula	Menjadi	RKPD 2022	APBD 2022	RKPD 2022 Perubahan				Nasional				Daerah
2 16 03 2.02 07	Pengembangan Aplikasi dan Proses Bisnis Pemerintahan Berbasis Elektronik	Prosentase OPD yang menggunakan aplikasi dan proses bisnis berbasis elektronik				20 %	20 %	50,000,000	75,000,000	284,650,000	Kab. Tulungagung, Semua Kecamatan, Semua Kelurahan	PENDAPATAN ASLI DAERAH (PAD)	Memperkuat Stabilitas Polhukhankam Dan Transformasi Pelayanan Publik	Stabilisasi ketentraman dan ketertiban umum serta peningkatan kualitas pelayanan publik	Pemerintah Kabupaten Tulungagung	20 %	200,000,000	DINAS KOMUNIKASI DAN INFORMATIKA
2 16 03 2.02 08	Penyelenggaraan Sistem Penghubung Layanan Pemerintah	Prosentase sistem penghubung layanan pemerintah				34 %	0 %	185,000,000	0	0	Kab. Tulungagung, Semua Kecamatan, Semua Kelurahan	PENDAPATAN ASLI DAERAH (PAD)	Memperkuat Stabilitas Polhukhankam Dan Transformasi Pelayanan Publik	Stabilisasi ketentraman dan ketertiban umum serta peningkatan kualitas pelayanan publik	Pemerintah Kabupaten Tulungagung	0 %	200,000,000	DINAS KOMUNIKASI DAN INFORMATIKA
2 16 03 2.02 10	Pengembangan dan Pengelolaan Sumber Daya Teknologi Informasi dan Komunikasi Pemerintah Daerah	Prosentase pengelolaan sumberdaya TIK Pemerintah Daerah				85 %	0 %	145,832,800	0	0	Kab. Tulungagung, Semua Kecamatan, Semua Kelurahan	PENDAPATAN ASLI DAERAH (PAD)	Memperkuat Stabilitas Polhukhankam Dan Transformasi Pelayanan Publik	Stabilisasi ketentraman dan ketertiban umum serta peningkatan kualitas pelayanan publik	Pemerintah Kabupaten Tulungagung	0 %	200,000,000	DINAS KOMUNIKASI DAN INFORMATIKA
2 20	URUSAN PEMERINTAHAN BIDANG STATISTIK								372,888,500	300,000,000	410,757,500						400,000,000	
2 20 02	PROGRAM PENYELENGGARAAN STATISTIK SEKTORAL	Persentase Pemanfaatan data statistik sektoral	%		%	100 %	100 %	372,888,500	300,000,000	410,757,500						100 %	400,000,000	
2 20 02 2.01	Penyelenggaraan Statistik Sektoral di Lingkup Daerah Kabupaten/Kota	Jumlah Dokumen Metadata Statistik Sektoral	Dokumen		Dokumen	4 Dokumen	4 Dokumen	372,888,500	300,000,000	410,757,500						4 Dokumen	400,000,000	
2 20 02 2.01 03	Membangun Metadata Statistik Sektoral	Jumlah dokumen metadata statistik sektoral				4 Buku	4 Buku	372,888,500	300,000,000	410,757,500	Kab. Tulungagung, Semua Kecamatan, Semua Kelurahan	PENDAPATAN ASLI DAERAH (PAD)	Memperkuat Stabilitas Polhukhankam Dan Transformasi Pelayanan Publik	Stabilisasi ketentraman dan ketertiban umum serta peningkatan kualitas pelayanan publik	Pemerintah Kabupaten Tulungagung	4 Buku	400,000,000	DINAS KOMUNIKASI DAN INFORMATIKA
2 21	URUSAN PEMERINTAHAN BIDANG PERSANDIAN								112,236,700	75,000,000	113,815,000						120,000,000	
2 21 02	PROGRAM PENYELENGGARAAN PERSANDIAN UNTUK PENGAMANAN INFORMASI	Persentase Informasi/ Berita Pemerintah Daerah yang disandikan/ diamankan	%		%	82 %	82 %	112,236,700	75,000,000	113,815,000						82 %	120,000,000	
2 21 02 2.01	Penyelenggaraan Persandian untuk Pengamanan Informasi Pemerintah Daerah Kabupaten/Kota	Prosentase informasi / berita yang disandikan / diamankan	%		%	80 %	80 %	112,236,700	75,000,000	113,815,000						80 %	120,000,000	

**Penetapan Perubahan Rencana Kerja Pemerintah Daerah (RKPD)
Kabupaten Tulungagung
Tahun 2022**

Kode	Urusan/ Bidang Urusan/ Program/ Kegiatan/ Sub Kegiatan	Indikator Program/ Kegiatan/ Sub Kegiatan	Target Akhir Periode RPJMD	Realisasi Capaian RKPD Tahun 2020	Prakiraan Capaian Target RKPD Tahun 2021	Capaian Kinerja dan Kerangka Pendanaan						Kelompok Sasaran	Prakiraan Maju Rencana Tahun 2023		Perangkat Daerah Penanggung Jawab			
						Target 2022		Pagu Indikatif			Lokasi		Sumber Dana	Prioritas		Target	Pagu Indikatif	
						Semula	Menjadi	RKPD 2022	APBD 2022	RKPD 2022 Perubahan				Nasional				Daerah
2 21 02 2.01 02	Pelaksanaan Analisis Kebutuhan dan Pengelolaan Sumber Daya Keamanan Informasi Pemerintah Daerah Kabupaten/Kota	Prosentase kebutuhan peralatan				90 %	0 %	42,236,800	0	0	Kab. Tulungagung Semua Kecamatan, Semua Kelurahan	PENDAPATAN ASLI DAERAH (PAD)	Memperkuat Stabilitas Polhukhankam Dan Transformasi Pelayanan Publik	Stabilisasi ketentraman dan ketertiban umum serta peningkatan kualitas pelayanan publik	Pemerintah Kabupaten Tulungagu ng	0 %	50,000,000	DINAS KOMUNIKASI DAN INFORMATIKA
2 21 02 2.01 04	Penyediaan Layanan Keamanan Informasi Pemerintah Daerah Kabupaten/Kota	Prosentase informasi/ Berita yang disandikan/ diamankan				90 %	90 %	69,999,900	75,000,000	113,815,000	Kab. Tulungagung Semua Kecamatan, Semua Kelurahan	PENDAPATAN ASLI DAERAH (PAD)	Memperkuat Stabilitas Polhukhankam Dan Transformasi Pelayanan Publik	Stabilisasi ketentraman dan ketertiban umum serta peningkatan kualitas pelayanan publik	Pemerintah Kabupaten Tulungagu ng	90 %	70,000,000	DINAS KOMUNIKASI DAN INFORMATIKA
TOTAL								13,281,819,950	11,121,725,162	11,841,385,516							16,624,846,000	

**Penetapan Perubahan Rencana Kerja Pemerintah Daerah (RKPD)
Kabupaten Tulungagung
Tahun 2022**

Kode	Urusan/ Bidang Urusan/ Program/ Kegiatan/ Sub Kegiatan	Indikator Program/ Kegiatan/ Sub Kegiatan	Target Akhir Periode RPJMD	Realisasi Capaian RKPD Tahun 2020	Prakiraan Capaian Target RKPD Tahun 2021	Capaian Kinerja dan Kerangka Pendanaan						Kelompok Sasaran	Prakiraan Maju Rencana Tahun 2023		Perangkat Daerah Penanggung Jawab			
						Target 2022		Pagu Indikatif			Lokasi		Sumber Dana	Prioritas		Target	Pagu Indikatif	
						Semula	Menjadi	RKPD 2022	APBD 2022	RKPD 2022 Perubahan				Nasional				Daerah
2						URUSAN PEMERINTAHAN WAJIB YANG TIDAK BERKAITAN DENGAN PELAYANAN DASAR												
2	17							9,256,140,236	7,193,511,328	8,539,633,828			11,379,000,000					
2	17	01						7,076,694,236	6,250,311,328	6,475,174,328			8,554,000,000					
2	17	01	2.01					25,560,000	8,000,000	8,000,000			9,000,000					
2	17	01	2.01	01				3,635,000	6,000,000	6,000,000	Kab. Tulungagung Semua Kecamatan Semua Kelurahan	Dana Transfer Umum- Dana Alokasi Umum	Pemulihan ekonomi kerakyatan melalui peningkatan pertumbuhan ekonomi sektor unggulan dan pariwisata Pemulihan ekonomi kerakyatan melalui peningkatan pertumbuhan ekonomi sektor unggulan dan pariwisata	Dokumen Perencanaan, Penganggaran dan Evaluasi Kinerja Aparatur Sipil Negara	6 dokumen	6,000,000	DINAS KOPERASI DAN USAHA MIKRO	
2	17	01	2.01	02				3,815,000	0	0	Kab. Tulungagung Semua Kecamatan Semua Kelurahan	Dana Transfer Umum- Dana Alokasi Umum	Pemulihan ekonomi kerakyatan melalui peningkatan pertumbuhan ekonomi sektor unggulan dan pariwisata Pemulihan ekonomi kerakyatan melalui peningkatan pertumbuhan ekonomi sektor unggulan dan pariwisata	Dokumen Perencanaan, Penganggaran dan Evaluasi Kinerja Aparatur Sipil Negara	0 dokumen	0	DINAS KOPERASI DAN USAHA MIKRO	

**Penetapan Perubahan Rencana Kerja Pemerintah Daerah (RKPD)
Kabupaten Tulungagung
Tahun 2022**

Kode	Urusan/ Bidang Urusan/ Program/ Kegiatan/ Sub Kegiatan	Indikator Program/ Kegiatan/ Sub Kegiatan	Target Akhir Periode RPJMD	Realisasi Capaian RKPD Tahun 2020	Prakiraan Capaian Target RKPD Tahun 2021	Capaian Kinerja dan Kerangka Pendanaan							Kelompok Sasaran	Prakiraan Maju Rencana Tahun 2023		Perangkat Daerah Penanggung Jawab		
						Target 2022		Pagu Indikatif			Lokasi	Sumber Dana		Prioritas			Target	Pagu Indikatif
						Semula	Menjadi	RKPD 2022	APBD 2022	RKPD 2022 Perubahan				Nasional	Daerah			
2.17.01.2.01.03	Koordinasi dan Penyusunan Dokumen Perubahan RKA- SKPD	Jumlah Dokumen Perubahan RKA-SKPD dan Laporan Hasil Koordinasi Penyusunan Dokumen Perubahan RKA-SKPD				10 dokumen	0 dokumen	4,760,000	0	0	Kab. Tulungagung Semua Kecamatan, Semua Kelurahan	Dana Transfer Umum- Dana Alokasi Umum	Pemulihan ekonomi kerakyatan melalui peningkatan pertumbuhan ekonomi sektor unggulan dan pariwisata Pemulihan ekonomi kerakyatan melalui peningkatan pertumbuhan ekonomi sektor unggulan dan pariwisata	Dokumen Perencanaan, Penganggaran dan Evaluasi Kinerja Aparatur Sipil Negara	0 dokumen	0	DINAS KOPERASI DAN USAHA MIKRO	
2.17.01.2.01.04	Koordinasi dan Penyusunan DPA- SKPD	Jumlah Dokumen DPA- SKPD dan Laporan Hasil Koordinasi Penyusunan Dokumen DPA-SKPD				10 dokumen	0 dokumen	3,110,000	0	0	Kab. Tulungagung Semua Kecamatan, Semua Kelurahan	Dana Transfer Umum- Dana Alokasi Umum	Pemulihan ekonomi kerakyatan melalui peningkatan pertumbuhan ekonomi sektor unggulan dan pariwisata	Dokumen Perencanaan, Penganggaran dan Evaluasi Kinerja Aparatur Sipil Negara	0 dokumen	0	DINAS KOPERASI DAN USAHA MIKRO	
2.17.01.2.01.05	Koordinasi dan Penyusunan Perubahan DPA- SKPD	Jumlah Dokumen Perubahan DPA-SKPD dan Laporan Hasil Koordinasi Penyusunan Dokumen Perubahan DPA-SKPD				10 dokumen	0 dokumen	2,980,000	0	0	Kab. Tulungagung Semua Kecamatan, Semua Kelurahan	Dana Transfer Umum- Dana Alokasi Umum	Pemulihan ekonomi kerakyatan melalui peningkatan pertumbuhan ekonomi sektor unggulan dan pariwisata	Dokumen Perencanaan, Penganggaran dan Evaluasi Kinerja Aparatur Sipil Negara	0 dokumen	0	DINAS KOPERASI DAN USAHA MIKRO	
2.17.01.2.01.06	Koordinasi dan Penyusunan Laporan Capaian Kinerja dan Ikhtisar Realisasi Kinerja SKPD	Jumlah Laporan Capaian Kinerja dan Ikhtisar Realisasi Kinerja SKPD dan Laporan Hasil Koordinasi Penyusunan Laporan Capaian Kinerja dan Ikhtisar Realisasi Kinerja SKPD				12 laporan	0 laporan	4,000,000	0	0	Kab. Tulungagung Semua Kecamatan, Semua Kelurahan	Dana Transfer Umum- Dana Alokasi Umum	Pemulihan ekonomi kerakyatan melalui peningkatan pertumbuhan ekonomi sektor unggulan dan pariwisata	Dokumen Perencanaan, Penganggaran dan Evaluasi Kinerja Aparatur Sipil Negara	0 laporan	0	DINAS KOPERASI DAN USAHA MIKRO	

**Penetapan Perubahan Rencana Kerja Pemerintah Daerah (RKPD)
Kabupaten Tulungagung
Tahun 2022**

Kode	Urusan/ Bidang Urusan/ Program/ Kegiatan/ Sub Kegiatan	Indikator Program/ Kegiatan/ Sub Kegiatan	Target Akhir Periode RPJMD	Realisasi Capaian RKPD Tahun 2020	Prakiraan Capaian Target RKPD Tahun 2021	Capaian Kinerja dan Kerangka Pendanaan							Kelompok Sasaran	Prakiraan Maju Rencana Tahun 2023		Perangkat Daerah Penanggung Jawab		
						Target 2022		Pagu Indikatif			Lokasi	Sumber Dana		Prioritas			Target	Pagu Indikatif
						Semula	Menjadi	RKPD 2022	APBD 2022	RKPD 2022 Perubahan				Nasional	Daerah			
2 17 01 2.01 07	Evaluasi Kinerja Perangkat Daerah	Jumlah Laporan Evaluasi Kinerja Perangkat Daerah				4 dokumen	4 Laporan	3,260,000	2,000,000	2,000,000	Kab. Tulungagung Semua Kecamatan, Semua Kelurahan	Dana Transfer Umum- Dana Alokasi Umum	Pemulihan ekonomi kerakyatan melalui peningkatan pertumbuhan ekonomi sektor unggulan dan pariwisata	Dokumen Perencanaan, Penganggaran dan Evaluasi Kinerja Aparatur Sipil Negara	4 Laporan	3,000,000	DINAS KOPERASI DAN USAHA MIKRO	
2 17 01 2.02	Administrasi Keuangan Perangkat Daerah	Jumlah dokumen administrasi keuangan	Dokumen		Dokumen	12 Dokumen	12 Dokumen	5,618,133,536	5,596,241,328	5,646,491,328					12 Dokumen	7,212,500,000		
2 17 01 2.02 01	Penyediaan Gaji dan Tunjangan ASN	Jumlah Orang yang Menerima Gaji dan Tunjangan ASN				12 bulan	46 Orang	5,417,339,736	5,402,402,360	5,402,402,360	Kab. Tulungagung Semua Kecamatan, Semua Kelurahan	Dana Transfer Umum- Dana Alokasi Umum	Pemulihan ekonomi kerakyatan melalui peningkatan pertumbuhan ekonomi sektor unggulan dan pariwisata	Dokumen Administrasi Keuangan Perangkat Daerah	46 Orang	7,000,000,000	DINAS KOPERASI DAN USAHA MIKRO	
2 17 01 2.02 02	Penyediaan Administrasi Pelaksanaan Tugas ASN	Jumlah Dokumen Hasil Penyediaan Administrasi Pelaksanaan Tugas ASN				4 dokumen	2 Dokumen	176,625,000	183,223,968	233,473,968	Kab. Tulungagung Semua Kecamatan, Semua Kelurahan	Dana Transfer Umum- Dana Alokasi Umum	Pemulihan ekonomi kerakyatan melalui peningkatan pertumbuhan ekonomi sektor unggulan dan pariwisata	Dokumen Administrasi Keuangan Perangkat Daerah	2 Dokumen	200,000,000	DINAS KOPERASI DAN USAHA MIKRO	
2 17 01 2.02 03	Pelaksanaan Penatausahaan dan Pengujian/Verifikasi Keuangan SKPD	Jumlah Dokumen Penatausahaan dan Pengujian/Verifikasi Keuangan SKPD				2 dokumen	2 dokumen	2,335,000	2,150,000	2,150,000	Kab. Tulungagung Semua Kecamatan, Semua Kelurahan	Dana Transfer Umum- Dana Alokasi Umum	Pemulihan ekonomi kerakyatan melalui peningkatan pertumbuhan ekonomi sektor unggulan dan pariwisata	Dokumen Administrasi Keuangan Perangkat Daerah	2 dokumen	2,500,000	DINAS KOPERASI DAN USAHA MIKRO	
2 17 01 2.02 04	Koordinasi dan Pelaksanaan Akuntansi SKPD	Jumlah Dokumen Koordinasi dan Pelaksanaan Akuntansi SKPD				2 dokumen	2 dokumen	3,600,000	2,575,000	2,575,000	Kab. Tulungagung Semua Kecamatan, Semua Kelurahan	Dana Transfer Umum- Dana Alokasi Umum	Pemulihan ekonomi kerakyatan melalui peningkatan pertumbuhan ekonomi sektor unggulan dan pariwisata	Dokumen Administrasi Keuangan Perangkat Daerah	2 dokumen	3,000,000	DINAS KOPERASI DAN USAHA MIKRO	

**Penetapan Perubahan Rencana Kerja Pemerintah Daerah (RKPD)
Kabupaten Tulungagung
Tahun 2022**

Kode	Urusan/ Bidang Urusan/ Program/ Kegiatan/ Sub Kegiatan	Indikator Program/ Kegiatan/ Sub Kegiatan	Target Akhir Periode RPJMD	Realisasi Capaian RKPD Tahun 2020	Prakiraan Capaian Target RKPD Tahun 2021	Capaian Kinerja dan Kerangka Pendanaan							Kelompok Sasaran	Prakiraan Maju Rencana Tahun 2023		Perangkat Daerah Penanggung Jawab		
						Target 2022		Pagu Indikatif			Lokasi	Sumber Dana		Prioritas			Target	Pagu Indikatif
						Semula	Menjadi	RKPD 2022	APBD 2022	RKPD 2022 Perubahan				Nasional	Daerah			
2 17 01 2.02 05	Koordinasi dan Penyusunan Laporan Keuangan Akhir Tahun SKPD	Jumlah Laporan Keuangan Akhir Tahun SKPD dan Laporan Hasil Koordinasi Penyusunan Laporan Keuangan Akhir Tahun SKPD				1 dokumen	2 Laporan	2,410,000	1,650,000	1,650,000	Kab. Tulungagung Semua Kecamatan, Semua Kelurahan	Dana Transfer Umum- Dana Alokasi Umum		Pemulihan ekonomi kerakyatan melalui peningkatan pertumbuhan ekonomi sektor unggulan dan pariwisata	Dokumen Administras i Keuangan Perangkat Daerah	2 Laporan	2,000,000	DINAS KOPERASI DAN USAHA MIKRO
2 17 01 2.02 06	Pengelolaan dan Penyiapan Bahan Tanggapan Pemeriksaan	Jumlah Dokumen Bahan Tanggapan Pemeriksaan dan Tindak Lanjut Pemeriksaan				1 dokumen	1 dokumen	1,424,000	1,440,000	1,440,000	Kab. Tulungagung Semua Kecamatan, Semua Kelurahan	Dana Transfer Umum- Dana Alokasi Umum		Pemulihan ekonomi kerakyatan melalui peningkatan pertumbuhan ekonomi sektor unggulan dan pariwisata	Dokumen Administras i Keuangan Perangkat Daerah	1 dokumen	2,000,000	DINAS KOPERASI DAN USAHA MIKRO
2 17 01 2.02 07	Koordinasi dan Penyusunan Laporan Keuangan Bulanan/Triwulanan /Semesteran SKPD	Jumlah Laporan Keuangan Bulanan/ Triwulanan/ Semesteran SKPD dan Laporan Koordinasi Penyusunan Laporan Keuangan Bulanan/Triwulanan/Semesteran SKPD				12 dokumen	12 Laporan	7,550,000	2,800,000	2,800,000	Kab. Tulungagung Semua Kecamatan, Semua Kelurahan	Dana Transfer Umum- Dana Alokasi Umum		Pemulihan ekonomi kerakyatan melalui peningkatan pertumbuhan ekonomi sektor unggulan dan pariwisata	Dokumen Administras i Keuangan Perangkat Daerah	12 Laporan	3,000,000	DINAS KOPERASI DAN USAHA MIKRO
2 17 01 2.02 08	Penyusunan Pelaporan dan Analisis Prognosis Realisasi Anggaran	Jumlah Dokumen Pelaporan dan Analisis Prognosis Realisasi Anggaran				4 dokumen	4 dokumen	6,849,800	0	0	Kab. Tulungagung Semua Kecamatan, Semua Kelurahan	Dana Transfer Umum- Dana Alokasi Umum		Pemulihan ekonomi kerakyatan melalui peningkatan pertumbuhan ekonomi sektor unggulan dan pariwisata	Dokumen Administras i Keuangan Perangkat Daerah	4 dokumen	0	DINAS KOPERASI DAN USAHA MIKRO
2 17 01 2.05	Administrasi Kepegawaian Perangkat Daerah	Jumlah dokumen administrasi kepegawaian	Dokumen		Dokumen	10 Dokumen	10 Dokumen	137,120,000	20,000,000	20,000,000						10 Dokumen	120,000,000	
2 17 01 2.05 02	Pengadaan Pakaian Dinas Beserta Atribut Kelengkapannya	Jumlah Paket Pakaian Dinas beserta Atribut Kelengkapan					0 paket	92,555,000	0	0	Kab. Tulungagung Semua Kecamatan, Semua Kelurahan	Dana Transfer Umum- Dana Alokasi Umum		Pemulihan ekonomi kerakyatan melalui peningkatan pertumbuhan ekonomi sektor unggulan dan pariwisata	Dokumen Administras i Kepegawai an Perangkat Daerah	0 paket	100,000,000	DINAS KOPERASI DAN USAHA MIKRO

**Penetapan Perubahan Rencana Kerja Pemerintah Daerah (RKPD)
Kabupaten Tulungagung
Tahun 2022**

Kode	Urusan/ Bidang Urusan/ Program/ Kegiatan/ Sub Kegiatan	Indikator Program/ Kegiatan/ Sub Kegiatan	Target Akhir Periode RPJMD	Realisasi Capaian RKPD Tahun 2020	Prakiraan Capaian Target RKPD Tahun 2021	Capaian Kinerja dan Kerangka Pendanaan							Kelompok Sasaran	Prakiraan Maju Rencana Tahun 2023		Perangkat Daerah Penanggung Jawab		
						Target 2022		Pagu Indikatif			Lokasi	Sumber Dana		Prioritas			Target	Pagu Indikatif
						Semula	Menjadi	RKPD 2022	APBD 2022	RKPD 2022 Perubahan				Nasional	Daerah			
2 17 01 2.05 10	Sosialisasi Peraturan Perundang-Undangan	Jumlah Orang yang Mengikuti Sosialisasi Peraturan Perundang-Undangan				2 kali	46 orang	24,565,000	20,000,000	20,000,000	Kab. Tulungagung Semua Kecamatan, Semua Kelurahan	Dana Transfer Umum-Dana Alokasi Umum		Pemulihan ekonomi kerakyatan melalui peningkatan pertumbuhan ekonomi sektor unggulan dan pariwisata	Dokumen Administrasi Kepegawaian Perangkat Daerah	46 orang	20,000,000	DINAS KOPERASI DAN USAHA MIKRO
2 17 01 2.05 11	Bimbingan Teknis Implementasi Peraturan Perundang-Undangan	Jumlah Orang yang Mengikuti Bimbingan Teknis Implementasi Peraturan Perundang-Undangan				2 kali	0 orang	20,000,000	0	0	Kab. Tulungagung Semua Kecamatan, Semua Kelurahan	Dana Transfer Umum-Dana Alokasi Umum		Pemulihan ekonomi kerakyatan melalui peningkatan pertumbuhan ekonomi sektor unggulan dan pariwisata	Dokumen Administrasi Kepegawaian Perangkat Daerah	0 orang	0	DINAS KOPERASI DAN USAHA MIKRO
2 17 01 2.06	Administrasi Umum Perangkat Daerah	persentase penyediaan administrasi umum yang sesuai SOP	%		%	100 %	100 %	713,591,700	359,013,500	463,715,500						100 %	645,000,000	
2 17 01 2.06 01	Penyediaan Komponen Instalasi Listrik/Penerangan Bangunan Kantor	Jumlah Paket Komponen Instalasi Listrik/Penerangan Bangunan Kantor yang Disediakan				10 unit	2 paket	23,633,500	17,828,000	17,828,000	Kab. Tulungagung Semua Kecamatan, Semua Kelurahan	Dana Transfer Umum-Dana Alokasi Umum		Pemulihan ekonomi kerakyatan melalui peningkatan pertumbuhan ekonomi sektor unggulan dan pariwisata	Dokumen Administrasi Umum dan Perkantoran Perangkat Daerah	2 paket	20,000,000	DINAS KOPERASI DAN USAHA MIKRO
2 17 01 2.06 02	Penyediaan Peralatan dan Perlengkapan Kantor	Jumlah Paket Peralatan dan Perlengkapan Kantor yang Disediakan					4 paket	286,265,000	90,446,500	107,328,500	Kab. Tulungagung Semua Kecamatan, Semua Kelurahan	Dana Transfer Umum-Dana Alokasi Umum		Pemulihan ekonomi kerakyatan melalui peningkatan pertumbuhan ekonomi sektor unggulan dan pariwisata	Dokumen Administrasi Umum dan Perkantoran Perangkat Daerah	4 paket	225,000,000	DINAS KOPERASI DAN USAHA MIKRO
2 17 01 2.06 03	Penyediaan Peralatan Rumah Tangga	Jumlah Paket Peralatan Rumah Tangga yang Disediakan				10 unit	4 paket	53,348,000	23,000,000	28,888,000	Kab. Tulungagung Semua Kecamatan, Semua Kelurahan	Dana Transfer Umum-Dana Alokasi Umum		Pemulihan ekonomi kerakyatan melalui peningkatan pertumbuhan ekonomi sektor unggulan dan pariwisata	Dokumen Administrasi Umum dan Perkantoran Perangkat Daerah	4 paket	30,000,000	DINAS KOPERASI DAN USAHA MIKRO

**Penetapan Perubahan Rencana Kerja Pemerintah Daerah (RKPD)
Kabupaten Tulungagung
Tahun 2022**

Kode	Urusan/ Bidang Urusan/ Program/ Kegiatan/ Sub Kegiatan	Indikator Program/ Kegiatan/ Sub Kegiatan	Target Akhir Periode RPJMD	Realisasi Capaian RKPD Tahun 2020	Prakiraan Capaian Target RKPD Tahun 2021	Capaian Kinerja dan Kerangka Pendanaan							Kelompok Sasaran	Prakiraan Maju Rencana Tahun 2023		Perangkat Daerah Penanggung Jawab		
						Target 2022		Pagu Indikatif			Lokasi	Sumber Dana		Prioritas			Target	Pagu Indikatif
						Semula	Menjadi	RKPD 2022	APBD 2022	RKPD 2022 Perubahan				Nasional	Daerah			
2 17 01 2.06 05	Penyediaan Barang Cetak dan Penggandaan	Jumlah Paket Barang Cetak dan Penggandaan yang Disediakan				8 unit	4 paket	47,690,200	27,000,000	30,900,000	Kab. Tulungagung Semua Kecamatan, Semua Kelurahan	Dana Transfer Umum- Dana Alokasi Umum		Pemulihan ekonomi kerakyatan melalui peningkatan pertumbuhan ekonomi sektor unggulan dan pariwisata	Dokumentasi Administrasi Umum dan Perkantoran Perangkat Daerah	4 paket	35,000,000	DINAS KOPERASI DAN USAHA MIKRO
2 17 01 2.06 08	Fasilitasi Kunjungan Tamu	Jumlah Laporan Fasilitasi Kunjungan Tamu				44 paket	2 laporan	29,500,000	29,000,000	29,000,000	Kab. Tulungagung Semua Kecamatan, Semua Kelurahan	Dana Transfer Umum- Dana Alokasi Umum		Pemulihan ekonomi kerakyatan melalui peningkatan pertumbuhan ekonomi sektor unggulan dan pariwisata	Dokumentasi Administrasi Umum dan Perkantoran Perangkat Daerah	2 laporan	35,000,000	DINAS KOPERASI DAN USAHA MIKRO
2 17 01 2.06 09	Penyelenggaraan Rapat Koordinasi dan Konsultasi SKPD	Jumlah Laporan Penyelenggaraan Rapat Koordinasi dan Konsultasi SKPD				100 kali	4 laporan	273,155,000	171,739,000	249,771,000	Kab. Tulungagung Semua Kecamatan, Semua Kelurahan	Dana Transfer Umum- Dana Alokasi Umum		Pemulihan ekonomi kerakyatan melalui peningkatan pertumbuhan ekonomi sektor unggulan dan pariwisata	Dokumentasi Administrasi Umum dan Perkantoran Perangkat Daerah	4 laporan	300,000,000	DINAS KOPERASI DAN USAHA MIKRO
2 17 01 2.08	Penyediaan Jasa Penunjang Urusan Pemerintahan Daerah	Persentase jasa penunjang yang tersedia	%		%	100 %	100 %	254,389,000	167,605,500	196,005,500						100 %	217,500,000	
2 17 01 2.08 01	Penyediaan Jasa Surat Menyurat	Jumlah Laporan Penyediaan Jasa Surat Menyurat				12 bulan	1 laporan	23,880,000	7,980,000	7,980,000	Kab. Tulungagung Semua Kecamatan, Semua Kelurahan	Dana Transfer Umum- Dana Alokasi Umum		Pemulihan ekonomi kerakyatan melalui peningkatan pertumbuhan ekonomi sektor unggulan dan pariwisata	-	1 laporan	10,000,000	DINAS KOPERASI DAN USAHA MIKRO
2 17 01 2.08 02	Penyediaan Jasa Komunikasi, Sumber Daya Air dan Listrik	Jumlah Laporan Penyediaan Jasa Komunikasi, Sumber Daya Air dan Listrik yang Disediakan				12 bulan	12 Laporan	134,914,000	107,825,500	107,825,500	Kab. Tulungagung Semua Kecamatan, Semua Kelurahan	Dana Transfer Umum- Dana Alokasi Umum		Pemulihan ekonomi kerakyatan melalui peningkatan pertumbuhan ekonomi sektor unggulan dan pariwisata	-	12 Laporan	120,000,000	DINAS KOPERASI DAN USAHA MIKRO

**Penetapan Perubahan Rencana Kerja Pemerintah Daerah (RKPD)
Kabupaten Tulungagung
Tahun 2022**

Kode	Urusan/ Bidang Urusan/ Program/ Kegiatan/ Sub Kegiatan	Indikator Program/ Kegiatan/ Sub Kegiatan	Target Akhir Periode RPJMD	Realisasi Capaian RKPD Tahun 2020	Prakiraan Capaian Target RKPD Tahun 2021	Capaian Kinerja dan Kerangka Pendanaan										Kelompok Sasaran	Prakiraan Maju Rencana Tahun 2023		Perangkat Daerah Penanggung Jawab
						Target 2022		Pagu Indikatif			Lokasi	Sumber Dana	Prioritas		Target		Pagu Indikatif		
						Semula	Menjadi	RKPD 2022	APBD 2022	RKPD 2022 Perubahan			Nasional	Daerah					
2 17 01 2.08 03	Penyediaan Jasa Peralatan dan Perlengkapan Kantor	Jumlah Laporan Penyediaan Jasa Peralatan dan Perlengkapan Kantor yang Disediakan					2 Laporan	53,650,000	24,550,000	45,450,000	Kab. Tulungagung Semua Kecamatan, Semua Kelurahan	Dana Transfer Umum- Dana Alokasi Umum		Pemulihan ekonomi kerakyatan melalui peningkatan pertumbuhan ekonomi sektor unggulan dan pariwisata	-	2 Laporan	50,000,000	DINAS KOPERASI DAN USAHA MIKRO	
2 17 01 2.08 04	Penyediaan Jasa Pelayanan Umum Kantor	Jumlah Laporan Penyediaan Jasa Pelayanan Umum Kantor yang Disediakan					2 Laporan	41,945,000	27,250,000	34,750,000	Kab. Tulungagung Semua Kecamatan, Semua Kelurahan	Dana Transfer Umum- Dana Alokasi Umum		Pemulihan ekonomi kerakyatan melalui peningkatan pertumbuhan ekonomi sektor unggulan dan pariwisata	-	2 Laporan	37,500,000	DINAS KOPERASI DAN USAHA MIKRO	
2 17 01 2.09	Pemeliharaan Barang Milik Daerah Penunjang Urusan Pemerintahan Daerah	Persentase barang milik daerah yang terpelihara	%		%	100 %	100 %	327,900,000	99,451,000	140,962,000						100 %	350,000,000		
2 17 01 2.09 01	Penyediaan Jasa Pemeliharaan, Biaya Pemeliharaan dan Pajak Kendaraan Perorangan Dinas atau Kendaraan Dinas Jabatan	Jumlah Kendaraan Perorangan Dinas atau Kendaraan Dinas Jabatan yang Dipelihara dan dibayarkan Pajaknya				20 unit	10 unit	161,500,000	91,051,000	112,562,000	Kab. Tulungagung Semua Kecamatan, Semua Kelurahan	Dana Transfer Umum- Dana Alokasi Umum		Pemulihan ekonomi kerakyatan melalui peningkatan pertumbuhan ekonomi sektor unggulan dan pariwisata	-	10 unit	125,000,000	DINAS KOPERASI DAN USAHA MIKRO	
2 17 01 2.09 02	Penyediaan Jasa Pemeliharaan, Biaya Pemeliharaan, Pajak, dan Perizinan Kendaraan Dinas Operasional atau Lapangan	Jumlah Kendaraan Dinas Operasional atau Lapangan yang Dipelihara dan dibayarkan Pajak dan Perizinannya				4 unit	4 unit	4,400,000	6,000,000	6,000,000	Kab. Tulungagung Semua Kecamatan, Semua Kelurahan	Dana Transfer Umum- Dana Alokasi Umum		Pemulihan ekonomi kerakyatan melalui peningkatan pertumbuhan ekonomi sektor unggulan dan pariwisata	-	4 unit	7,500,000	DINAS KOPERASI DAN USAHA MIKRO	
2 17 01 2.09 05	Pemeliharaan Mebel	Jumlah mebeleur yang dipelihara				12 unit	10 unit	12,000,000	2,400,000	2,400,000	Kab. Tulungagung Semua Kecamatan, Semua Kelurahan	Dana Transfer Umum- Dana Alokasi Umum		Pemulihan ekonomi kerakyatan melalui peningkatan pertumbuhan ekonomi sektor unggulan dan pariwisata	-	10 unit	17,500,000	DINAS KOPERASI DAN USAHA MIKRO	

**Penetapan Perubahan Rencana Kerja Pemerintah Daerah (RKPD)
Kabupaten Tulungagung
Tahun 2022**

Kode	Urusan/ Bidang Urusan/ Program/ Kegiatan/ Sub Kegiatan	Indikator Program/ Kegiatan/ Sub Kegiatan	Target Akhir Periode RPJMD	Realisasi Capaian RKPD Tahun 2020	Prakiraan Capaian Target RKPD Tahun 2021	Capaian Kinerja dan Kerangka Pendanaan							Kelompok Sasaran	Prakiraan Maju Rencana Tahun 2023		Perangkat Daerah Penanggung Jawab		
						Target 2022		Pagu Indikatif			Lokasi	Sumber Dana		Prioritas			Target	Pagu Indikatif
						Semula	Menjadi	RKPD 2022	APBD 2022	RKPD 2022 Perubahan				Nasional	Daerah			
2 17 01 2.09 09	Pemeliharaan/Rehabilitasi Gedung Kantor dan Bangunan Lainnya	Jumlah Gedung kantor yang dipelihara				1 unit	1 unit	150,000,000	0	20,000,000	Kab. Tulungagung Semua Kecamatan, Semua Kelurahan	Dana Transfer Umum- Dana Alokasi Umum	Pemulihan ekonomi kerakyatan melalui peningkatan pertumbuhan ekonomi sektor unggulan dan pariwisata	-	1 unit	200,000,000	DINAS KOPERASI DAN USAHA MIKRO	
2 17 03	PROGRAM PENGAWASAN DAN PEMERIKSAAN KOPERASI	Persentase Koperasi Aktif	%		%	53.00 %	53.00 %	98,040,000	25,000,000	25,000,000					53.00 %	150,000,000		
2 17 03 2.01	Pemeriksaan dan Pengawasan Koperasi, Koperasi Simpan Pinjam/Unit Simpan Pinjam Koperasi yang Wilayah Keanggotaannya dalam Daerah Kabupaten/ Kota	Jumlah koperasi yang dilakukan pemeriksaan dan pengawasan Jumlah koperasi yang telah dilakukan pengawasan kekuatan, kesehatan, kemandirian, serta akuntabilitas koperasi kewenangan kabupaten / kota	koperasi unit usaha		koperasi unit usaha		64 koperasi 50 unit usaha	98,040,000	25,000,000	25,000,000					64 koperasi 50 unit usaha	150,000,000		
2 17 03 2.01 01	Pengawasan Kekuatan, Kesehatan, Kemandirian, Ketangguhan, serta Akuntabilitas Koperasi Kewenangan Kabupaten/Kota	Jumlah Koperasi yang Telah Dilakukan Pengawasan Kekuatan, Kesehatan, Kemandirian, Ketangguhan, serta Akuntabilitas Koperasi Kewenangan Kabupaten/Kota				50 koperasi	50 unit usaha	73,040,000	25,000,000	25,000,000	Kab. Tulungagung Semua Kecamatan, Semua Kelurahan	Dana Transfer Umum- Dana Alokasi Umum	Memperkuat Ketahanan Ekonomi Untuk Pertumbuhan Yang Berkualitas dan Berkeadilan Pemulihan ekonomi kerakyatan melalui peningkatan pertumbuhan ekonomi sektor unggulan dan pariwisata	Meningkatnya Kualitas Koperasi	50 unit usaha	75,000,000	DINAS KOPERASI DAN USAHA MIKRO	
2 17 03 2.01 02	Pemeriksaan Kepatuhan Koperasi terhadap Peraturan Perundang-Undangan Kewenangan Kabupaten/Kota	Jumlah Koperasi yang Memenuhi Peraturan Perundang-Undangan Kewenangan Kabupaten/Kota Kinerja				50 koperasi	0 unit usaha	25,000,000	0	0	Kab. Tulungagung Semua Kecamatan, Semua Kelurahan	Dana Transfer Umum- Dana Alokasi Umum	Memperkuat Ketahanan Ekonomi Untuk Pertumbuhan Yang Berkualitas dan Berkeadilan Pemulihan ekonomi kerakyatan melalui peningkatan pertumbuhan ekonomi sektor unggulan dan pariwisata	Meningkatnya Kualitas Koperasi	0 unit usaha	75,000,000	DINAS KOPERASI DAN USAHA MIKRO	

**Penetapan Perubahan Rencana Kerja Pemerintah Daerah (RKPD)
Kabupaten Tulungagung
Tahun 2022**

Kode	Urusan/ Bidang Urusan/ Program/ Kegiatan/ Sub Kegiatan	Indikator Program/ Kegiatan/ Sub Kegiatan	Target Akhir Periode RPJMD	Realisasi Capaian RKPD Tahun 2020	Prakiraan Capaian Target RKPD Tahun 2021	Capaian Kinerja dan Kerangka Pendanaan						Kelompok Sasaran	Prakiraan Maju Rencana Tahun 2023		Perangkat Daerah Penanggung Jawab			
						Target 2022		Pagu Indikatif			Lokasi		Sumber Dana	Prioritas		Target	Pagu Indikatif	
						Semula	Menjadi	RKPD 2022	APBD 2022	RKPD 2022 Perubahan				Nasional				Daerah
2 17 04	PROGRAM PENILAIAN KESEHATAN KSP/USP KOPERASI	Persentase Koperasi yang meningkat kesehatannya	%		%	13.62 %	13.62 %	70,000,000	25,000,000	25,000,000				13.62 %	150,000,000			
2 17 04 2.01	Penilaian Kesehatan Koperasi Simpan Pinjam/Unit Simpan Pinjam Koperasi yang Wilayah Keanggotaannya dalam 1 (satu) Daerah Kabupaten/Kota	Jumlah koperasi yang telah dilakukan pengawasan kekuatan, kesehatan, kemandirian, serta akuntabilitas koperasi kewenangan kabupaten / kota Jumlah KSP/USP yang dilakukan penilaian kesehatan	unit usaha koperasi		unit usaha koperasi		50 unit usaha 34 koperasi	70,000,000	25,000,000	25,000,000				50 unit usaha 34 koperasi	150,000,000			
2 17 04 2.01 01	Pelaksanaan Penilaian Kesehatan KSP/USP Koperasi Kewenangan Kabupaten/Kota	Jumlah Koperasi yang dilakukan penilaian kesehatan				130 koperasi	50 unit usaha	70,000,000	25,000,000	25,000,000	Kab. Tulungagung Semua Kecamatan, Semua Kelurahan	Dana Transfer Umum- Dana Alokasi Umum	Pemulihan ekonomi kerakyatan melalui peningkatan pertumbuhan ekonomi sektor unggulan dan pariwisata	Meningkatnya Kualitas Koperasi	50 unit usaha	150,000,000	DINAS KOPERASI DAN USAHA MIKRO	
2 17 04 2.01 02	Penghargaan Kesehatan KSP/USP Koperasi Kewenangan Kabupaten/Kota	Jumlah Koperasi yang Mendapatkan Penghargaan Kesehatan					0 unit usaha	0	0	0		Dana Transfer Umum- Dana Alokasi Umum	Pemulihan ekonomi kerakyatan melalui peningkatan pertumbuhan ekonomi sektor unggulan dan pariwisata	Meningkatnya Kualitas Koperasi	0 unit usaha	0	DINAS KOPERASI DAN USAHA MIKRO	
2 17 05	PROGRAM PENDIDIKAN DAN LATIHAN PERKOPERASIAN	Persentase SDM Pengelola Koperasi bersertifikat	%		%	44.55 %	44.55 %	709,506,000	474,200,000	524,200,000				44.55 %	700,000,000			
2 17 05 2.01	Pendidikan dan Latihan Perkoperasian Bagi Koperasi yang Wilayah Keanggotaan dalam Daerah Kabupaten/Kota	Jumlah Peserta yang mengikuti pendidikan dan pelatihan Jumlah Sdm yang memahami pengetahuan perkoperasian	koperasi orang		koperasi orang		220 koperasi 75 orang	709,506,000	474,200,000	524,200,000				220 koperasi 75 orang	700,000,000			

**Penetapan Perubahan Rencana Kerja Pemerintah Daerah (RKPD)
Kabupaten Tulungagung
Tahun 2022**

Kode	Urusan/ Bidang Urusan/ Program/ Kegiatan/ Sub Kegiatan	Indikator Program/ Kegiatan/ Sub Kegiatan	Target Akhir Periode RPJMD	Realisasi Capaian RKPD Tahun 2020	Prakiraan Capaian Target RKPD Tahun 2021	Capaian Kinerja dan Kerangka Pendanaan							Kelompok Sasaran	Prakiraan Maju Rencana Tahun 2023		Perangkat Daerah Penanggung Jawab		
						Target 2022		Pagu Indikatif			Lokasi	Sumber Dana		Prioritas			Target	Pagu Indikatif
						Semula	Menjadi	RKPD 2022	APBD 2022	RKPD 2022 Perubahan				Nasional	Daerah			
2 17 05 2.01 01	Peningkatan Pemahaman dan Pengetahuan Perkoperasian serta Kapasitas dan Kompetensi SDM Koperasi	Jumlah SDM yang Memahami Pengetahuan Perkoperasian				600 koperasi	100 orang	709,506,000	474,200,000	524,200,000	Kab. Tulungagung Semua Kecamatan, Semua Kelurahan	Dana Transfer Umum- Dana Alokasi Umum Dana Transfer Khusus - Dana Alokasi Khusus Non Fisik	Pemulihan ekonomi kerakyatan melalui peningkatan pertumbuhan ekonomi sektor unggulan dan pariwisata	Meningkatnya Kualitas Koperasi	100 orang	700,000,000	DINAS KOPERASI DAN USAHA MIKRO	
2 17 06	PROGRAM PEMBERDAYAAN DAN PERLINDUNGAN KOPERASI	Persentase Koperasi yang meningkat Volume Usahanya	%	%		34.48 %	34.48 %	332,900,000	76,000,000	126,000,000					34.48 %	450,000,000		
2 17 06 2.01	Pemberdayaan dan Perlindungan Koperasi yang Keanggotaannya dalam Daerah Kabupaten/Kota	Jumlah Koperasi yang difasilitasi Pemberdayaan dan Perlindungan usaha Jumlah SDM yang memahami pengetahuan UKM dan kewirausahaan	koperasi orang	koperasi orang		100 koperasi 75 orang		332,900,000	76,000,000	126,000,000					100 koperasi 75 orang	450,000,000		
2 17 06 2.01 01	Pemberdayaan Peningkatan Produktivitas, Nilai Tambah, Akses Pasar, Akses Pembiayaan, Penguatan Kelembagaan, Penataan Manajemen, Standarisasi, dan Restrukturisasi Usaha Koperasi Kewenangan Kabupaten/Kota	Jumlah SDM yang Memahami Pengetahuan UKM dan Kewirausahaan				400 koperasi	100 orang	332,900,000	76,000,000	126,000,000	Kab. Tulungagung Semua Kecamatan, Semua Kelurahan	Dana Transfer Umum- Dana Alokasi Umum	Pemulihan ekonomi kerakyatan melalui peningkatan pertumbuhan ekonomi sektor unggulan dan pariwisata Pemulihan ekonomi kerakyatan melalui peningkatan pertumbuhan ekonomi sektor unggulan dan pariwisata	Meningkatnya Kualitas Koperasi	100 orang	450,000,000	DINAS KOPERASI DAN USAHA MIKRO	
2 17 07	PROGRAM PEMBERDAYAAN USAHA MENENGAH, USAHA KECIL, DAN USAHA MIKRO (UMKM)	Persentase Usaha Mikro berizin usaha yang meningkat omsetnya	%	%		18.27 %	18.27 %	545,000,000	68,000,000	267,514,500					18.27 %	375,000,000		

**Penetapan Perubahan Rencana Kerja Pemerintah Daerah (RKPD)
Kabupaten Tulungagung
Tahun 2022**

Kode	Urusan/ Bidang Urusan/ Program/ Kegiatan/ Sub Kegiatan	Indikator Program/ Kegiatan/ Sub Kegiatan	Target Akhir Periode RPJMD	Realisasi Capaian RKPD Tahun 2020	Prakiraan Capaian Target RKPD Tahun 2021	Capaian Kinerja dan Kerangka Pendanaan							Kelompok Sasaran	Prakiraan Maju Rencana Tahun 2023		Perangkat Daerah Penanggung Jawab		
						Target 2022		Pagu Indikatif			Lokasi	Sumber Dana		Prioritas			Target	Pagu Indikatif
						Semula	Menjadi	RKPD 2022	APBD 2022	RKPD 2022 Perubahan				Nasional	Daerah			
2 17 07 2.01	Pemberdayaan Usaha Mikro yang Dilakukan melalui Pendataan, Kemitraan, Kemudahan Perizinan, Penguatan Kelembagaan dan Koordinasi dengan Para Pemangku Kepentingan	Jumlah UM yang difasilitasi Pendataan, Kemitraan, Kemudahan Perizinan, Penguatan Kelembagaan Jumlah Usaha Mikro yang difasilitasi pemberdayaan mikro	usaha mikro usaha mikro		usaha mikro usaha mikro			300 usaha mikro 125 usaha mikro	545,000,000	68,000,000	267,514,500				300 usaha mikro 125 usaha mikro	375,000,000		
2 17 07 2.01 01	Pendataan Potensi dan Pengembangan Usaha Mikro	Jumlah Usaha Mikro yang di fasilitasi pendataan Potensi dan Pengembangan Usaha				400 usaha mikro	200 usaha mikro		170,000,000	0	0	Kab. Tulungagung Semua Kecamatan Semua Kelurahan	Dana Transfer Umum- Dana Alokasi Umum	Pemulihan ekonomi kerakyatan melalui peningkatan pertumbuhan ekonomi sektor unggulan dan pariwisata	Meningkatnya daya saing Usaha Mikro	200 usaha mikro	350,000,000	DINAS KOPERASI DAN USAHA MIKRO
2 17 07 2.01 02	Pemberdayaan melalui Kemitraan Usaha Mikro	Jumlah Unit Usaha yang Telah Menerima Pembinaan dan Pendampingan Terhadap Usaha Mikro				50 Usaha Mikro	150 Usaha Mikro		0	0	0			Pemulihan ekonomi kerakyatan melalui peningkatan pertumbuhan ekonomi sektor unggulan dan pariwisata	Meningkatnya daya saing Usaha Mikro	150 Usaha Mikro	25,000,000	DINAS KOPERASI DAN USAHA MIKRO
2 17 07 2.01 04	Pemberdayaan Kelembagaan Potensi dan Pengembangan Usaha Mikro	Jumlah Unit Usaha yang Telah Menerima Pembinaan dan Pendampingan Terhadap Usaha Mikro				0 usaha mikro	150 usaha mikro		375,000,000	68,000,000	267,514,500	Kab. Tulungagung Semua Kecamatan Semua Kelurahan	Dana Transfer Umum- Dana Alokasi Umum	Pemulihan ekonomi kerakyatan melalui peningkatan pertumbuhan ekonomi sektor unggulan dan pariwisata	Meningkatnya daya saing Usaha Mikro	150 usaha mikro	0	DINAS KOPERASI DAN USAHA MIKRO
2 17 08	PROGRAM PENGEMBANGAN UMKM	Persentase Usaha Mikro berizin usaha yang naik kelas	%		%	1.55 %	1.55 %		424,000,000	275,000,000	1,096,745,000					1.55 %	1,000,000,000	
2 17 08 2.01	Pengembangan Usaha Mikro dengan Orientasi Peningkatan Skala Usaha Menjadi Usaha Kecil	Jumlah Usaha Mikro yang difasilitasi Pengembangan Usaha	Usaha Mikro		Usaha Mikro	120 Usaha Mikro	120 Usaha Mikro		424,000,000	275,000,000	1,096,745,000					120 Usaha Mikro	1,000,000,000	

**Penetapan Perubahan Rencana Kerja Pemerintah Daerah (RKPD)
Kabupaten Tulungagung
Tahun 2022**

Kode	Urusan/ Bidang Urusan/ Program/ Kegiatan/ Sub Kegiatan	Indikator Program/ Kegiatan/ Sub Kegiatan	Target Akhir Periode RPJMD	Realisasi Capaian RKPD Tahun 2020	Prakiraan Capaian Target RKPD Tahun 2021	Capaian Kinerja dan Kerangka Pendanaan								Kelompok Sasaran	Prakiraan Maju Rencana Tahun 2023		Perangkat Daerah Penanggung Jawab	
						Target 2022		Pagu Indikatif			Lokasi	Sumber Dana	Prioritas		Target	Pagu Indikatif		
						Semula	Menjadi	RKPD 2022	APBD 2022	RKPD 2022 Perubahan			Nasional					Daerah
2 17 08 2.01 01	Fasilitasi Usaha Mikro Menjadi Usaha Kecil dalam Pengembangan Produksi dan Pengolahan, Pemasaran, SDM, serta Desain dan Teknologi	Jumlah Unit Usaha Mikro yang Terfasilitasi dalam Pengembangan Produksi dan Pengolahan, Pemasaran, SDM, serta Desain dan Teknologi				200 usaha mikro	150 unit usaha	424,000,000	275,000,000	1,096,745,000	Kab. Tulungagung Semua Kecamatan, Semua Kelurahan	Dana Transfer Umum- Dana Alokasi Umum	Memperkuat Infrastruktur Untuk Mendukung Pengembangan Ekonomi Dan Pelayanan Dasar	Pemulihan ekonomi kerakyatan melalui peningkatan pertumbuhan ekonomi sektor unggulan dan pariwisata	Meningkatnya daya saing Usaha Mikro	150 unit usaha	1,000,000,000	DINAS KOPERASI DAN USAHA MIKRO
TOTAL								9,256,140,236	7,193,511,328	8,539,633,828							11,379,000,000	

**Penetapan Perubahan Rencana Kerja Pemerintah Daerah (RKPD)
Kabupaten Tulungagung
Tahun 2022**

Kode	Urusan/ Bidang Urusan/ Program/ Kegiatan/ Sub Kegiatan	Indikator Program/ Kegiatan/ Sub Kegiatan	Target Akhir Periode RPJMD	Realisasi Capaian RKPD Tahun 2020	Prakiraan Capaian Target RKPD Tahun 2021	Capaian Kinerja dan Kerangka Pendanaan						Kelompok Sasaran	Prakiraan Maju Rencana Tahun 2023		Perangkat Daerah Penanggung Jawab			
						Target 2022		Pagu Indikatif			Lokasi		Sumber Dana	Prioritas		Target	Pagu Indikatif	
						Semula	Menjadi	RKPD 2022	APBD 2022	RKPD 2022 Perubahan				Nasional				Daerah
2						URUSAN PEMERINTAHAN WAJIB YANG TIDAK BERKAITAN DENGAN PELAYANAN DASAR												
2	18							6,307,806,600	5,181,772,913	7,694,670,650					8,873,241,598			
2	18	01						5,470,344,600	4,737,077,913	6,925,938,078					78,71 indeks	7,973,874,048		
2	18	01	2.01												10 Dokumen	5,252,000		
2	18	01	2.01	01							Kab. Tulungagung Semua Kecamatan Semua Kelurahan	Dana Transfer Umum- Dana Alokasi Umum		Pemertataan kesejahteraan masyarakat	ASN DPMPSTSP	14 dokumen	3,052,000	DINAS PENANAMAN MODAL DAN PELAYANAN TERPADU SATU PINTU
2	18	01	2.01	07							Kab. Tulungagung Semua Kecamatan Semua Kelurahan	Dana Transfer Umum- Dana Alokasi Umum		Pemertataan kesejahteraan masyarakat	ASN DPMPSTSP	10 Dokumen	2,200,000	DINAS PENANAMAN MODAL DAN PELAYANAN TERPADU SATU PINTU
2	18	01	2.02												12 Bulan	4,324,849,400		
2	18	01	2.02	01							Kab. Tulungagung Semua Kecamatan Semua Kelurahan	Dana Transfer Umum- Dana Alokasi Umum		Pemertataan kesejahteraan masyarakat	ASN DPMPSTSP	12 Bulan	4,207,920,000	DINAS PENANAMAN MODAL DAN PELAYANAN TERPADU SATU PINTU
2	18	01	2.02	02							Kab. Tulungagung Semua Kecamatan Semua Kelurahan	Dana Transfer Umum- Dana Alokasi Umum		Pemertataan kesejahteraan masyarakat	ASN DPMPSTSP	12 Bulan	108,629,400	DINAS PENANAMAN MODAL DAN PELAYANAN TERPADU SATU PINTU
2	18	01	2.02	03							Kab. Tulungagung Semua Kecamatan Semua Kelurahan	Dana Transfer Umum- Dana Alokasi Umum			ASN DPMPSTSP	0 Dokumen	2,800,000	DINAS PENANAMAN MODAL DAN PELAYANAN TERPADU SATU PINTU
2	18	01	2.02	04							Kab. Tulungagung Semua Kecamatan Semua Kelurahan	Dana Transfer Umum- Dana Alokasi Umum			ASN DPMPSTSP	0 Dokumen	0	DINAS PENANAMAN MODAL DAN PELAYANAN TERPADU SATU PINTU

**Penetapan Perubahan Rencana Kerja Pemerintah Daerah (RKPD)
Kabupaten Tulungagung
Tahun 2022**

Kode	Urusan/ Bidang Urusan/ Program/ Kegiatan/ Sub Kegiatan	Indikator Program/ Kegiatan/ Sub Kegiatan	Target Akhir Periode RPJMD	Realisasi Capaian RKPD Tahun 2020	Prakiraan Capaian Target RKPD Tahun 2021	Capaian Kinerja dan Kerangka Pendanaan						Kelompok Sasaran	Prakiraan Maju Rencana Tahun 2023		Perangkat Daerah Penanggung Jawab			
						Target 2022		Pagu Indikatif			Lokasi		Sumber Dana	Prioritas		Target	Pagu Indikatif	
						Semula	Menjadi	RKPD 2022	APBD 2022	RKPD 2022 Perubahan				Nasional				Daerah
2 18 01 2.02 05	Koordinasi dan Penyusunan Laporan Keuangan Akhir Tahun SKPD	Jumlah Penyusunan Laporan Akhir Tahun SKPD				1 Dokumen	0 Dokumen	2,800,000	0	0	Kab. Tulungagung Semua Kecamatan, Semua Kelurahan	Dana Transfer Umum- Dana Alokasi Umum			ASN DPMPTSP	0 Dokumen	0	DINAS PENANAMAN MODAL DAN PELAYANAN TERPADU SATU PINTU
2 18 01 2.02 06	Pengelolaan dan Penyiapan Bahan Tanggapan Pemeriksaan	Jumlah Pengelolaan dan Penyiapan Bahan Tanggapan Pemeriksaan				1 Dokumen	0 Dokumen	0	0	0	Kab. Tulungagung Semua Kecamatan, Semua Kelurahan	PENDAPATAN ASLI DAERAH (PAD)			ASN DPMPTSP	0 Dokumen	0	DINAS PENANAMAN MODAL DAN PELAYANAN TERPADU SATU PINTU
2 18 01 2.02 07	Koordinasi dan Penyusunan Laporan Keuangan Bulanan/Triwulanan/ /Semesteran SKPD	Jumlah Penyusunan Laporan Keuangan Bulanan/ Triwulanan/ Semesteran SKPD				15 Dokumen	0 Dokumen	5,000,000	0	0	Kab. Tulungagung Semua Kecamatan, Semua Kelurahan	Dana Transfer Umum- Dana Alokasi Umum			ASN DPMPTSP	0 Dokumen	5,500,000	DINAS PENANAMAN MODAL DAN PELAYANAN TERPADU SATU PINTU
2 18 01 2.02 08	Penyusunan Pelaporan dan Analisis Prognosis Realisasi Anggaran	Jumlah Dokumen Penyusunan Pelaporan dan Analisis Prognosis Realisasi Anggaran				4 Dokumen	0 Dokumen	0	0	0	Kab. Tulungagung Semua Kecamatan, Semua Kelurahan	Dana Transfer Umum- Dana Alokasi Umum			ASN DPMPTSP	0 Dokumen	0	DINAS PENANAMAN MODAL DAN PELAYANAN TERPADU SATU PINTU
2 18 01 2.05	Administrasi Kepegawaian Perangkat Daerah	Jumlah Administrasi dan Pelatihan Kepegawaian	Pelatihan		Pelatihan		8 Pelatihan	127,500,000	45,000,000	90,810,000						8 Pelatihan	138,982,900	
2 18 01 2.05 02	Pengadaan Pakaian Dinas Beserta Atribut Kelengkapannya	Jumlah Pakaian Dinas dan Atribut Kelengkapannya					135 stell	67,500,000	45,000,000	60,750,000	Kab. Tulungagung Semua Kecamatan, Semua Kelurahan	Dana Transfer Umum- Dana Alokasi Umum		Pemertataan kesejahteraan masyarakat	ASN dilingkup DPMPTSP	135 stell	66,217,500	DINAS PENANAMAN MODAL DAN PELAYANAN TERPADU SATU PINTU
2 18 01 2.05 09	Pendidikan dan Pelatihan Pegawai Berdasarkan Tugas dan Fungsi	Jumlah Pegawai berdasarkan tugas dan fungsi yang mengikuti Pendidikan dan Pelatihan				4 Pelatihan	3 org	30,000,000	0	30,060,000	Kab. Tulungagung Semua Kecamatan, Semua Kelurahan	Dana Transfer Umum- Dana Alokasi Umum		Pemertataan kesejahteraan masyarakat	ASN dilingkup DPMPTSP	3 org	32,765,400	DINAS PENANAMAN MODAL DAN PELAYANAN TERPADU SATU PINTU
2 18 01 2.05 11	Bimbingan Teknis Implementasi Peraturan Perundang- Undangan	Jumlah Bimbingan Teknis				2 Bimtek	0 Bimtek	30,000,000	0	0	Kab. Tulungagung Semua Kecamatan, Semua Kelurahan	Dana Transfer Umum- Dana Alokasi Umum			ASN dilingkup DPMPTSP	0 Bimtek	40,000,000	DINAS PENANAMAN MODAL DAN PELAYANAN TERPADU SATU PINTU
2 18 01 2.06	Administrasi Umum Perangkat Daerah	Jangka waktu pelayanan administrasi umum	Bulan		Bulan		12 Bulan	328,444,600	179,183,000	334,646,000						12 Bulan	379,802,450	

**Penetapan Perubahan Rencana Kerja Pemerintah Daerah (RKPD)
Kabupaten Tulungagung
Tahun 2022**

Kode	Urusan/ Bidang Urusan/ Program/ Kegiatan/ Sub Kegiatan	Indikator Program/ Kegiatan/ Sub Kegiatan	Target Akhir Periode RPJMD	Realisasi Capaian RKPD Tahun 2020	Prakiraan Capaian Target RKPD Tahun 2021	Capaian Kinerja dan Kerangka Pendanaan							Kelompok Sasaran	Prakiraan Maju Rencana Tahun 2023		Perangkat Daerah Penanggung Jawab		
						Target 2022		Pagu Indikatif			Lokasi	Sumber Dana		Prioritas			Target	Pagu Indikatif
						Semula	Menjadi	RKPD 2022	APBD 2022	RKPD 2022 Perubahan				Nasional	Daerah			
2 18 01 2.06 01	Penyediaan Komponen Instalasi Listrik/Penerangan Bangunan Kantor	Jumlah Penyediaan Komponen Instalasi Listrik/ Penerangan Bangunan Kantor					100 Unit	20,444,600	17,441,600	17,441,600	Kab. Tulungagung Semua Kecamatan, Semua Kelurahan	Dana Transfer Umum- Dana Alokasi Umum		Pemertataan kesejahteraan masyarakat	ASN DPMPTSP	100 Unit	19,011,000	DINAS PENANAMAN MODAL DAN PELAYANAN TERPADU SATU PINTU
2 18 01 2.06 02	Penyediaan Peralatan dan Perlengkapan Kantor	Jumlah Penyediaan Peralatan dan Perlengkapan Kantor (ATK dll)					100 Unit	65,000,000	58,105,000	58,105,000	Kab. Tulungagung Semua Kecamatan, Semua Kelurahan	Dana Transfer Umum- Dana Alokasi Umum		Pemertataan kesejahteraan masyarakat	ASN DPMPTSP	100 Unit	63,334,450	DINAS PENANAMAN MODAL DAN PELAYANAN TERPADU SATU PINTU
2 18 01 2.06 03	Penyediaan Peralatan Rumah Tangga	Jumlah Penyediaan Peralatan Rumah Tangga					100 Unit	15,000,000	15,000,000	15,000,000	Kab. Tulungagung Semua Kecamatan, Semua Kelurahan	Dana Transfer Umum- Dana Alokasi Umum			ASN DPMPTSP	100 Unit	16,350,000	DINAS PENANAMAN MODAL DAN PELAYANAN TERPADU SATU PINTU
2 18 01 2.06 05	Penyediaan Barang Cetakan dan Penggandaan	Jumlah Barang Cetak dan Penggandaan					5270 lembar	25,000,000	23,788,400	41,338,400	Kab. Tulungagung Semua Kecamatan, Semua Kelurahan	Dana Transfer Umum- Dana Alokasi Umum		Pemertataan kesejahteraan masyarakat	ASN DPMPTSP	5270 lembar	45,000,000	DINAS PENANAMAN MODAL DAN PELAYANAN TERPADU SATU PINTU
2 18 01 2.06 06	Penyediaan Bahan Bacaan dan Peraturan Perundang- undangan	Jumlah bahan Bacaan dan Peraturan Perundang-undangan				12 Dokumen	0 Dokumen	0	0	0	Kab. Tulungagung Semua Kecamatan, Semua Kelurahan	Dana Transfer Umum- Dana Alokasi Umum			ASN DPMPTSP	0 Dokumen	15,000,000	DINAS PENANAMAN MODAL DAN PELAYANAN TERPADU SATU PINTU
2 18 01 2.06 08	Fasilitasi Kunjungan TamU	Jumlah Fasilitasi Kunjungan TamU				12 Kegiatan	12 Kegiatan	12,500,000	9,600,000	12,300,000	Kab. Tulungagung Semua Kecamatan, Semua Kelurahan	Dana Transfer Umum- Dana Alokasi Umum			ASN DPMPTSP	12 Kegiatan	13,407,000	DINAS PENANAMAN MODAL DAN PELAYANAN TERPADU SATU PINTU
2 18 01 2.06 09	Penyelenggaraan Rapat Koordinasi dan Konsultasi SKPD	Jumlah Penyelenggaraan Rapat dan Koordinasi dan Konsultasi SKPD					12 Bulan	190,500,000	55,248,000	190,461,000	Kab. Tulungagung Semua Kecamatan, Semua Kelurahan	Dana Transfer Umum- Dana Alokasi Umum		Pemertataan kesejahteraan masyarakat	ASN DPMPTSP	12 Bulan	207,700,000	DINAS PENANAMAN MODAL DAN PELAYANAN TERPADU SATU PINTU
2 18 01 2.07	Pengadaan Barang Milik Daerah Penunjang Urusan Pemerintah Daerah	Jumlah Barang Milik Daerah Penunjang Urusan Pemerintahan Daerah	unit		unit		75 unit	175,000,000	28,000,000	1,378,761,300						75 unit	2,052,843,300	
2 18 01 2.07 05	Pengadaan Mebel	Jumlah Mebel				10 Unit	49 Unit	25,000,000	0	149,800,000	Kab. Tulungagung Semua Kecamatan, Semua Kelurahan	Dana Transfer Umum- Dana Alokasi Umum		Pemertataan kesejahteraan masyarakat	ASN DPMPTSP	49 Unit	163,282,000	DINAS PENANAMAN MODAL DAN PELAYANAN TERPADU SATU PINTU

**Penetapan Perubahan Rencana Kerja Pemerintah Daerah (RKPD)
Kabupaten Tulungagung
Tahun 2022**

Kode	Urusan/ Bidang Urusan/ Program/ Kegiatan/ Sub Kegiatan	Indikator Program/ Kegiatan/ Sub Kegiatan	Target Akhir Periode RPJMD	Realisasi Capaian RKPD Tahun 2020	Prakiraan Capaian Target RKPD Tahun 2021	Capaian Kinerja dan Kerangka Pendanaan								Kelompok Sasaran	Prakiraan Maju Rencana Tahun 2023		Perangkat Daerah Penanggung Jawab	
						Target 2022		Pagu Indikatif			Lokasi	Sumber Dana	Prioritas		Target	Pagu Indikatif		
						Semula	Menjadi	RKPD 2022	APBD 2022	RKPD 2022 Perubahan			Nasional					Daerah
2 18 01 2.07 10	Pengadaan Sarana dan Prasarana Gedung Kantor atau Bangunan Lainnya	Jumlah Sarana dan Prasarana Gedung Kantor atau Bangunan Lainnya					100 Unit	150,000,000	28,000,000	1,228,961,300	Kab. Tulungagung Semua Kecamatan, Semua Kelurahan	Dana Transfer Umum- Dana Alokasi Umum		Pemertataan kesejahteraan masyarakat	ASN DPMPPTSP	100 Unit	1,339,561,300	DINAS PENANAMAN MODAL DAN PELAYANAN TERPADU SATU PINTU
2 18 01 2.07 11	Pengadaan Sarana dan Prasarana Pendukung Gedung Kantor atau Bangunan Lainnya	Jumlah Sarana dan Prasarana Pendukung Gedung Kantor atau Bangunan Lainnya				20 Unit	15 Unit	0	0	0	Kab. Tulungagung Semua Kecamatan, Semua Kelurahan	Dana Transfer Umum- Dana Alokasi Umum			ASN DPMPPTSP	15 Unit	550,000,000	DINAS PENANAMAN MODAL DAN PELAYANAN TERPADU SATU PINTU
2 18 01 2.08	Penyediaan Jasa Penunjang Urusan Pemerintahan Daerah	Jangka Waktu Penyediaan Jasa Penunjang Urusan Pemerintahan Daerah	Bulan		Bulan		12 Bulan	285,800,000	241,123,472	317,335,778						12 Bulan	345,907,998	
2 18 01 2.08 01	Penyediaan Jasa Surat Menyurat	Jumlah Penyediaan Jasa Surat Menyurat					320 Kegiatan	9,600,000	3,200,000	3,200,000	Kab. Tulungagung Semua Kecamatan, Semua Kelurahan	Dana Transfer Umum- Dana Alokasi Umum		Pemertataan kesejahteraan masyarakat	ASN DPMPPTSP	320 Kegiatan	3,500,000	DINAS PENANAMAN MODAL DAN PELAYANAN TERPADU SATU PINTU
2 18 01 2.08 02	Penyediaan Jasa Komunikasi, Sumber Daya Air dan Listrik	Jumlah Bulan Pemenuhan Jasa Komunikasi, Sumberdaya Air dan Listrik					12 Bulan	140,200,000	104,700,000	151,239,000	Kab. Tulungagung Semua Kecamatan, Semua Kelurahan	Dana Transfer Umum- Dana Alokasi Umum		Pemertataan kesejahteraan masyarakat	ASN DPMPPTSP	12 Bulan	164,850,510	DINAS PENANAMAN MODAL DAN PELAYANAN TERPADU SATU PINTU
2 18 01 2.08 03	Penyediaan Jasa Peralatan dan Perlengkapan Kantor	Jumlah Bulan Pemenuhan Jasa Peralatan dan Perlengkapan Kantor				12 Bulan	0 Bulan	0	0	0	Kab. Tulungagung Semua Kecamatan, Semua Kelurahan	Dana Transfer Umum- Dana Alokasi Umum			ASN DPMPPTSP	0 Bulan	0	DINAS PENANAMAN MODAL DAN PELAYANAN TERPADU SATU PINTU
2 18 01 2.08 04	Penyediaan Jasa Pelayanan Umum Kantor	Jumlah Bulan Pemenuhan Jasa Pelayanan Umum Kantor					12 Bulan	136,000,000	133,223,472	162,896,778	Kab. Tulungagung Semua Kecamatan, Semua Kelurahan	Dana Transfer Umum- Dana Alokasi Umum		Pemertataan kesejahteraan masyarakat	ASN DPMPPTSP	12 Bulan	177,557,488	DINAS PENANAMAN MODAL DAN PELAYANAN TERPADU SATU PINTU
2 18 01 2.09	Pemeliharaan Barang Milik Daerah Penunjang Urusan Pemerintahan Daerah	Jumlah Pemeliharaan Barang Milik Daerah penunjang Urusan Pemerintah Daerah	unit		unit		20 unit	335,200,000	245,137,000	597,005,000						20 unit	726,236,000	
2 18 01 2.09 01	Penyediaan Jasa Pemeliharaan, Biaya Pemeliharaan dan Pajak Kendaraan Perorangan Dinas atau Kendaraan Dinas Jabatan	Jumlah Penyediaan Jasa Pemeliharaan, Biaya Pemeliharaan, Pajak Kendaraan Perorangan Dinas atau Kendaraan Dinas Jabatan					15 Unit	250,000,000	188,257,000	250,125,000	Kab. Tulungagung Semua Kecamatan, Semua Kelurahan	Dana Transfer Umum- Dana Alokasi Umum		Pemertataan kesejahteraan masyarakat	ASN DPMPPTSP	15 Unit	272,636,000	DINAS PENANAMAN MODAL DAN PELAYANAN TERPADU SATU PINTU

**Penetapan Perubahan Rencana Kerja Pemerintah Daerah (RKPD)
Kabupaten Tulungagung
Tahun 2022**

Kode	Urusan/ Bidang Urusan/ Program/ Kegiatan/ Sub Kegiatan	Indikator Program/ Kegiatan/ Sub Kegiatan	Target Akhir Periode RPJMD	Realisasi Capaian RKPD Tahun 2020	Prakiraan Capaian Target RKPD Tahun 2021	Capaian Kinerja dan Kerangka Pendanaan							Kelompok Sasaran	Prakiraan Maju Rencana Tahun 2023		Perangkat Daerah Penanggung Jawab		
						Target 2022		Pagu Indikatif			Lokasi	Sumber Dana		Prioritas			Target	Pagu Indikatif
						Semula	Menjadi	RKPD 2022	APBD 2022	RKPD 2022 Perubahan				Nasional	Daerah			
2 18 01 2.09 02	Penyediaan Jasa Pemeliharaan, Biaya Pemeliharaan, Pajak, dan Perizinan Kendaraan Dinas Operasional atau Lapangan	Jumlah Penyediaan Jasa Pemeliharaan, Biaya Pemeliharaan, Pajak dan Perizinan Kendaraan Dinas Operasional atau Lapangan					18 Unit	10,200,000	10,200,000	10,200,000	Kab. Tulungagung Semua Kecamatan, Semua Kelurahan	Dana Transfer Umum- Dana Alokasi Umum	Pemertataan kesejahteraan masyarakat	ASN DPMPTSP	18 Unit	12,500,000	DINAS PENANAMAN MODAL DAN PELAYANAN TERPADU SATU PINTU	
2 18 01 2.09 05	Pemeliharaan Mebel	Jumlah Pemeliharaan Mebel				50 Unit	50 Unit	0	0	0	Kab. Tulungagung Semua Kecamatan, Semua Kelurahan	PENDAPATAN ASLI DAERAH (PAD) Dana Transfer Umum-Dana Alokasi Umum		ASN DPMPTSP	50 Unit	0	DINAS PENANAMAN MODAL DAN PELAYANAN TERPADU SATU PINTU	
2 18 01 2.09 07	Pemeliharaan Aset Tetap Lainnya	Jumlah Pemeliharaan Aset Tetap Lainnya				1 Unit	1 Unit	0	0	0	Kab. Tulungagung Semua Kecamatan, Semua Kelurahan	PENDAPATAN ASLI DAERAH (PAD) Dana Transfer Umum-Dana Alokasi Umum		ASN DPMPTSP	1 Unit	50,000,000	DINAS PENANAMAN MODAL DAN PELAYANAN TERPADU SATU PINTU	
2 18 01 2.09 09	Pemeliharaan/Rehabilitasi Gedung Kantor dan Bangunan Lainnya	Jumlah Pemeliharaan/Rehabilitasi Gedung Kantor dan Bangunan Lainnya					1 Unit	25,000,000	0	290,000,000	Kab. Tulungagung Semua Kecamatan, Semua Kelurahan	Dana Transfer Umum- Dana Alokasi Umum	Pemertataan kesejahteraan masyarakat	ASN DPMPTSP	1 Unit	316,100,000	DINAS PENANAMAN MODAL DAN PELAYANAN TERPADU SATU PINTU	
2 18 01 2.09 10	Pemeliharaan/Rehabilitasi Sarana dan Prasarana Gedung Kantor atau Bangunan Lainnya	Jumlah Pemeliharaan/Rehabilitasi Sarana dan Prasarana Gedung Kantor atau Bangunan Lainnya					68 Unit	50,000,000	46,680,000	46,680,000	Kab. Tulungagung Semua Kecamatan, Semua Kelurahan	PENDAPATAN ASLI DAERAH (PAD) Dana Transfer Umum-Dana Alokasi Umum		ASN DPMPTSP	68 Unit	75,000,000	DINAS PENANAMAN MODAL DAN PELAYANAN TERPADU SATU PINTU	
2 18 01 2.09 11	Pemeliharaan/Rehabilitasi Sarana dan Prasarana Pendukung Gedung Kantor atau Bangunan Lainnya	Jumlah Pemeliharaan/Rehabilitasi Sarana dan Prasarana Pendukung Gedung Kantor dan Bangunan Lainnya				100 Unit	100 Unit	0	0	0	Kab. Tulungagung Semua Kecamatan, Semua Kelurahan	PENDAPATAN ASLI DAERAH (PAD) Dana Transfer Umum-Dana Alokasi Umum		ASN DPMPTSP	100 Unit	0	DINAS PENANAMAN MODAL DAN PELAYANAN TERPADU SATU PINTU	
2 18 02	PROGRAM PENGEMBANGAN IKLIM PENANAMAN MODAL	Nilai Investasi	Miliar		Miliar		820 Miliar	90,000,000	0	40,000,000					820 Miliar	54,400,000		

**Penetapan Perubahan Rencana Kerja Pemerintah Daerah (RKPD)
Kabupaten Tulungagung
Tahun 2022**

Kode	Urusan/ Bidang Urusan/ Program/ Kegiatan/ Sub Kegiatan	Indikator Program/ Kegiatan/ Sub Kegiatan	Target Akhir Periode RPJMD	Realisasi Capaian RKPD Tahun 2020	Prakiraan Capaian Target RKPD Tahun 2021	Capaian Kinerja dan Kerangka Pendanaan						Kelompok Sasaran	Prakiraan Maju Rencana Tahun 2023		Perangkat Daerah Penanggung Jawab			
						Target 2022		Pagu Indikatif			Lokasi		Sumber Dana	Prioritas		Target	Pagu Indikatif	
						Semula	Menjadi	RKPD 2022	APBD 2022	RKPD 2022 Perubahan				Nasional				Daerah
2 18 02 2.01	Penetapan Fasilitas/Insentif Dibidang Penanaman Modal yang menjadi Kewenangan Daerah Kabupaten/Kota	Dokumen Penetapan Pemberian Fasilitas/ Insentif Penanaman Modal	Dokumen		Dokumen	1 Dokumen	1 Dokumen	50,000,000	0	0				1 Dokumen	50,000,000			
2 18 02 2.01 01	Penetapan Kebijakan Daerah mengenai Pemberian Fasilitas/Insentif dan Kemudahan Penanaman Modal	Jumlah Rancangan Kebijakan Fasilitas/ Insentif dibidang Penanaman Modal Yang Disusun				1 Dokumen	1 Dokumen	50,000,000	0	0	Kab. Tulungagung Semua Kecamatan, Semua Kelurahan	PENDAPATAN ASLI DAERAH (PAD) Dana Transfer Umum-Dana Alokasi Umum			Investor/ Pengusaha	1 Dokumen	50,000,000	DINAS PENANAMAN MODAL DAN PELAYANAN TERPADU SATU PINTU
2 18 02 2.02	Pembuatan Peta Potensi Investasi Kabupaten/Kota	Jumlah Penyediaan Peta Potensi dan Peluang Usaha Kabupaten/Kota	Dokumen		Dokumen		1 Dokumen	40,000,000	0	40,000,000						1 Dokumen	4,400,000	
2 18 02 2.02 02	Penyediaan Peta Potensi dan Peluang Usaha Kabupaten/Kota	Jumlah Peta Potensi Investasi dan Peluang Usaha Kabupaten/Kota					1 Dokumen	40,000,000	0	40,000,000	Kab. Tulungagung Semua Kecamatan, Semua Kelurahan	Dana Transfer Umum-Dana Alokasi Umum	Pemertataan kesejahteraan masyarakat	Investor/ Pengusaha	1 Dokumen	4,400,000		DINAS PENANAMAN MODAL DAN PELAYANAN TERPADU SATU PINTU
2 18 03	PROGRAM PROMOSI PENANAMAN MODAL	Persentase Pertumbuhan Investor	%		%		6 %	105,000,000	25,000,000	75,000,000						6 %	150,000,000	
2 18 03 2.01	Penyelenggaraan Promosi Penanaman Modal yang menjadi Kewenangan Daerah Kabupaten/Kota	Jumlah Promosi Penanaman Modal yang menjadi Kewenangan Daerah Kabupaten/Kota	Kegiatan		Kegiatan		5 Kegiatan	105,000,000	25,000,000	75,000,000						5 Kegiatan	150,000,000	
2 18 03 2.01 01	Penyusunan Strategi Promosi Penanaman Modal	Jumlah Dokumen Strategi Promosi Penanaman Modal				1 Dokumen	1 Dokumen	30,000,000	0	0	Kab. Tulungagung Semua Kecamatan, Semua Kelurahan	PENDAPATAN ASLI DAERAH (PAD) Dana Transfer Umum-Dana Alokasi Umum			Investor/ Pengusaha	1 Dokumen	50,000,000	DINAS PENANAMAN MODAL DAN PELAYANAN TERPADU SATU PINTU
2 18 03 2.01 02	Pelaksanaan Kegiatan Promosi Penanaman Modal Daerah Kabupaten/Kota	Jumlah Pelaksanaan Kegiatan Promosi Penanaman Modal Daerah Kabupaten/ Kota					2 Kegiatan	75,000,000	25,000,000	75,000,000	Kab. Tulungagung Semua Kecamatan, Semua Kelurahan	Dana Transfer Umum-Dana Alokasi Umum	Pemertataan kesejahteraan masyarakat	Investor/ Pengusaha	2 Kegiatan	100,000,000		DINAS PENANAMAN MODAL DAN PELAYANAN TERPADU SATU PINTU

**Penetapan Perubahan Rencana Kerja Pemerintah Daerah (RKPD)
Kabupaten Tulungagung
Tahun 2022**

Kode	Urusan/ Bidang Urusan/ Program/ Kegiatan/ Sub Kegiatan	Indikator Program/ Kegiatan/ Sub Kegiatan	Target Akhir Periode RPJMD	Realisasi Capaian RKPD Tahun 2020	Prakiraan Capaian Target RKPD Tahun 2021	Capaian Kinerja dan Kerangka Pendanaan						Kelompok Sasaran	Prakiraan Maju Rencana Tahun 2023		Perangkat Daerah Penanggung Jawab				
						Target 2022		Pagu Indikatif			Lokasi		Sumber Dana	Prioritas		Target	Pagu Indikatif		
						Semula	Menjadi	RKPD 2022	APBD 2022	RKPD 2022 Perubahan				Nasional				Daerah	
2 18 04	PROGRAM PELAYANAN PENANAMAN MODAL	Persentase Pelayanan Perizinan dan Non Perizinan Yang Tepat Waktu	%		%		91 %	145,000,000	25,000,000	84,037,572				91 %	72,000,000				
2 18 04 2.01	Pelayanan Perizinan dan Non Perizinan secara Terpadu Satu Pintu dibidang Penanaman Modal yang menjadi Kewenangan Daerah Kabupaten/ Kota	Jumlah Pelayanan Perizinan dan Non Perizinan secara Terpadu Satu Pintu di Bidang Penanaman Modal yang menjadi Kewenangan Daerah Kabupaten / Kota	Pemohon		Pemohon		500 Pemohon	145,000,000	25,000,000	84,037,572				500 Pemohon	72,000,000				
2 18 04 2.01 01	Penyediaan Pelayanan Terpadu Perizinan dan Nonperizinan berbasis Sistem Pelayanan Perizinan Berusaha Terintegrasi secara Elektronik	Jumlah Pelaku Usaha yang mendapatkan Pelayanan Terpadu Perizinan dan Non Perizinan Berbasis Sistem Pelayanan Perizinan Berusaha Terintegrasi secara Elektronik					50 Pelaku Usaha	30,000,000	0	20,000,000	Kab. Tulungagung Semua Kecamatan, Semua Kelurahan	Dana Transfer Umum- Dana Alokasi Umum	Memperkuat Infrastruktur Untuk Mendukung Pengembangan Ekonomi Dan Pelayanan Dasar	Stabilisasi ketertarikan dan ketertiban umum serta peningkatan kualitas pelayanan publik	Pemohon Perizinan/ Pengusaha	50 Pelaku Usaha	22,000,000	DINAS PENANAMAN MODAL DAN PELAYANAN TERPADU SATU PINTU	
2 18 04 2.01 02	Pemantauan Pemenuhan Komitmen Perizinan dan Non Perizinan Penanaman Modal	Jumlah Pemantauan yang dilakukan					48 Kegiatan	48 Kegiatan	50,000,000	0	0	Kab. Tulungagung Semua Kecamatan, Semua Kelurahan	Dana Transfer Umum- Dana Alokasi Umum	Memperkuat Infrastruktur Untuk Mendukung Pengembangan Ekonomi Dan Pelayanan Dasar		Pemohon Perizinan/ Pengusaha	48 Kegiatan	0	DINAS PENANAMAN MODAL DAN PELAYANAN TERPADU SATU PINTU
2 18 04 2.01 03	Penyediaan Layanan Konsultasi dan Pengelolaan Pengaduan Masyarakat terhadap Pelayanan Terpadu Perizinan dan Non Perizinan	Persentase Permohonan Konsultasi dan Pengaduan yang Difasilitasi					90 %	40,000,000	25,000,000	64,037,572	Kab. Tulungagung Semua Kecamatan, Semua Kelurahan	Dana Transfer Umum- Dana Alokasi Umum	Memperkuat Infrastruktur Untuk Mendukung Pengembangan Ekonomi Dan Pelayanan Dasar	Pemertataan kesejahteraan masyarakat	Pemohon Perizinan/ Pengusaha	90 %	50,000,000	DINAS PENANAMAN MODAL DAN PELAYANAN TERPADU SATU PINTU	
2 18 04 2.01 04	Koordinasi dan Sinkronisasi Penetapan pemberian Fasilitas/Insentif Daerah	Jumlah Koordinasi dan Sinkronisasi Penetapan pemberian Fasilitas/Insentif Daerah					12 Kegiatan	12 Kegiatan	25,000,000	0	0	Kab. Tulungagung Semua Kecamatan, Semua Kelurahan	Dana Transfer Umum- Dana Alokasi Umum	Memperkuat Infrastruktur Untuk Mendukung Pengembangan Ekonomi Dan Pelayanan Dasar		Pemohon Perizinan/ Pengusaha	12 Kegiatan	0	DINAS PENANAMAN MODAL DAN PELAYANAN TERPADU SATU PINTU
2 18 05	PROGRAM PENGENDALIAN PELAKSANAAN PENANAMAN MODAL	Persentase Pelaksanaan Penanaman Modal yang Terkendali	%		%		45 %	372,462,000	369,695,000	369,695,000					45 %	402,967,550			

**Penetapan Perubahan Rencana Kerja Pemerintah Daerah (RKPD)
Kabupaten Tulungagung
Tahun 2022**

Kode	Urusan/ Bidang Urusan/ Program/ Kegiatan/ Sub Kegiatan	Indikator Program/ Kegiatan/ Sub Kegiatan	Target Akhir Periode RPJMD	Realisasi Capaian RKPD Tahun 2020	Prakiraan Capaian Target RKPD Tahun 2021	Capaian Kinerja dan Kerangka Pendanaan					Kelompok Sasaran	Prakiraan Maju Rencana Tahun 2023		Perangkat Daerah Penanggung Jawab				
						Target 2022		Pagu Indikatif				Lokasi	Sumber Dana		Prioritas		Target	Pagu Indikatif
						Semula	Menjadi	RKPD 2022	APBD 2022	RKPD 2022 Perubahan					Nasional	Daerah		
2 18 05 2.01	Pengendalian Pelaksanaan Penanaman Modal yang menjadi Kewenangan Daerah Kabupaten/Kota	Jumlah Pengendalian Pelaksanaan Penanaman Modal yang menjadi Kewenangan Daerah Kabupaten/Kota	Kegiatan		Kegiatan	31 Kegiatan	31 Kegiatan	372,462,000	369,695,000	369,695,000			31 Kegiatan	402,967,550				
2 18 05 2.01 01	Koordinasi dan Sinkronisasi Pemantauan Pelaksanaan Penanaman Modal	Jumlah Koordinasi dan Sinkronisasi Pemantauan Pelaksanaan Penanaman Modal				25 Kegiatan	0 Kegiatan	46,980,000	51,757,300	0	Kab. Tulungagung Semua Kecamatan, Semua Kelurahan	Dana Transfer Khusus - Dana Alokasi Khusus Non Fisik	Memperkuat Stabilitas Polhukhankam Dan Transformasi Pelayanan Publik		Investor/ Pengusaha	0 Kegiatan	0	DINAS PENANAMAN MODAL DAN PELAYANAN TERPADU SATU PINTU
2 18 05 2.01 02	Koordinasi dan Sinkronisasi Pembinaan Pelaksanaan Penanaman Modal	Jumlah Koordinasi dan Sinkronisasi Pembinaan Pelaksanaan Penanaman Modal					3 Kegiatan	294,462,000	225,513,950	319,005,000	Kab. Tulungagung Semua Kecamatan, Semua Kelurahan	Dana Transfer Khusus - Dana Alokasi Khusus Non Fisik	Memperkuat Stabilitas Polhukhankam Dan Transformasi Pelayanan Publik	Pemertataan kesejahteraan masyarakat	Investor/ Pengusaha	3 Kegiatan	347,715,450	DINAS PENANAMAN MODAL DAN PELAYANAN TERPADU SATU PINTU
2 18 05 2.01 03	Koordinasi dan Sinkronisasi Pengawasan Pelaksanaan Penanaman Modal	Jumlah Koordinasi dan Sinkronisasi Pengawasan Pelaksanaan Penanaman Modal					8 Kegiatan	31,020,000	92,423,750	50,690,000	Kab. Tulungagung Semua Kecamatan, Semua Kelurahan	Dana Transfer Khusus - Dana Alokasi Khusus Non Fisik	Memperkuat Stabilitas Polhukhankam Dan Transformasi Pelayanan Publik	Pemertataan kesejahteraan masyarakat	Investor/ Pengusaha	8 Kegiatan	55,252,100	DINAS PENANAMAN MODAL DAN PELAYANAN TERPADU SATU PINTU
2 18 06	PROGRAM PENGELOLAAN DATA DAN SISTEM INFORMASI PENANAMAN MODAL	Persentase Data Base Penanaman Modal yang termanfaatkan	%		%	100 %	100 %	125,000,000	25,000,000	200,000,000						100 %	220,000,000	
2 18 06 2.01	Pengelolaan Data dan Informasi Perizinan dan Non Perizinan yang Terintegrasi pada Tingkat Daerah Kabupaten/Kota	Jumlah Data Perizinan dan Non Perizinan yang Diolah	laporan		laporan		12 laporan	125,000,000	25,000,000	200,000,000						12 laporan	220,000,000	
2 18 06 2.01 01	Pengolahan, Penyajian dan Pemanfaatan Data dan Informasi Perizinan dan Non Perizinan Berbasis Sistem Pelayanan Perizinan Berusaha Terintegrasi secara Elektronik	Jumlah Data Perizinan dan Non Perizinan yang diolah					12 Laporan	125,000,000	25,000,000	200,000,000	Kab. Tulungagung Semua Kecamatan, Semua Kelurahan	Dana Transfer Umum- Dana Alokasi Umum		Pemertataan kesejahteraan masyarakat	Data Perizinan dan Non Perizinan Penanaman Modal	12 Laporan	220,000,000	DINAS PENANAMAN MODAL DAN PELAYANAN TERPADU SATU PINTU
TOTAL								6,307,806,600	5,181,772,913	7,694,670,650							8,873,241,598	

**Penetapan Perubahan Rencana Kerja Pemerintah Daerah (RKPD)
Kabupaten Tulungagung
Tahun 2022**

Kode	Urusan/ Bidang Urusan/ Program/ Kegiatan/ Sub Kegiatan	Indikator Program/ Kegiatan/ Sub Kegiatan	Target Akhir Period e RPJMD	Realisasi Capaian RKPD Tahun 2020	Prakiraan Capaian Target RKPD Tahun 2021	Capaian Kinerja dan Kerangka Pendanaan						Kelompok Sasaran	Prakiraan Maju Rencana Tahun 2023		Perangkat Daerah Penanggung Jawab								
						Target 2022		Pagu Indikatif			Lokasi		Sumber Dana	Prioritas		Target	Pagu Indikatif						
						Semula	Menjadi	RKPD 2022	APBD 2022	RKPD 2022 Perubahan				Nasional				Daerah					
2						URUSAN PEMERINTAHAN WAJIB YANG TIDAK BERKAITAN DENGAN PELAYANAN DASAR																	
2	22								28,151,188,840	10,385,861,898	26,553,902,880				22,160,498,520								
2	22	01				PROGRAM PENUNJANG URUSAN Pemerintahan DAERAH KABUPATEN/KOT A	Indeks Kepuasan Layanan Kesekretariatan	Indeks		Indeks	78.61 Indeks	8,086,913,740	7,286,111,398	20,974,584,880		78.61 Indeks	12,421,410,000						
2	22	01	2.0 1			Perencanaan, Penggangan, dan Evaluasi Kinerja Perangkat Daerah	Jumlah dokumen perencanaan, penganggaran, dan evaluasi kinerja Perangkat Daerah yang tersedia	Dokumen		Dokumen	4 Dokumen	105,000,000	0	0		4 Dokumen	490,000,000						
2	22	01	2.0 1	01		Penyusunan Dokumen Perencanaan Perangkat Daerah	Jumlah dokumen perencanaan PD				4 Dokumen	4 Dokumen	15,000,000	0	0	Kab. Tulungagung- Tulungagung Bago	Dana Transfer- Umum- Dana Alokasi Umum	Memperkuat Ketahanan Ekonomi Untuk Pertumbuhan Yang Berkualitas dan Berkeadilan	Pemulihan ekonomi kerakyatan melalui peningkatan pertumbuhan ekonomi sektor unggulan dan pariwisata Pemulihan ekonomi kerakyatan melalui peningkatan pertumbuhan ekonomi sektor unggulan dan pariwisata Pemulihan ekonomi kerakyatan melalui peningkatan pertumbuhan ekonomi sektor unggulan dan pariwisata Pemulihan ekonomi kerakyatan melalui peningkatan pertumbuhan ekonomi sektor unggulan dan pariwisata	Pegawai Disbudpar	4 Dokumen	70,000,000	DINAS KEBUDAYAAN DAN PARIWISATA
2	22	01	2.0 1	02		Koordinasi dan Penyusunan Dokumen RKA- SKPD	Jumlah dokumen RKA SKPD				1 Dokumen	1 Dokumen	15,000,000	0	0	Kab. Tulungagung- Tulungagung Bago	Dana Transfer- Umum- Dana Alokasi Umum	Memperkuat Ketahanan Ekonomi Untuk Pertumbuhan Yang Berkualitas dan Berkeadilan	Pemulihan ekonomi kerakyatan melalui peningkatan pertumbuhan ekonomi sektor unggulan dan pariwisata	Pegawai Disbudpar	1 Dokumen	70,000,000	DINAS KEBUDAYAAN DAN PARIWISATA

**Penetapan Perubahan Rencana Kerja Pemerintah Daerah (RKPD)
Kabupaten Tulungagung
Tahun 2022**

Kode	Urusan/ Bidang Urusan/ Program/ Kegiatan/ Sub Kegiatan	Indikator Program/ Kegiatan/ Sub Kegiatan	Target Akhir Periode RPJMD	Realisasi Capaian RKPD Tahun 2020	Prakiraan Capaian Target RKPD Tahun 2021	Capaian Kinerja dan Kerangka Pendanaan						Kelompok Sasaran	Prakiraan Maju Rencana Tahun 2023		Perangkat Daerah Penanggung Jawab			
						Target 2022		Pagu Indikatif			Lokasi		Sumber Dana	Prioritas		Target	Pagu Indikatif	
						Semula	Menjadi	RKPD 2022	APBD 2022	RKPD 2022 Perubahan				Nasional				Daerah
2.22.01.2.01.03	Koordinasi dan Penyusunan Dokumen Perubahan RKA-SKPD	Jumlah dokumen perubahan RKA - SKPD				1 Dokumen	1 Dokumen	15,000,000	0	0	Kab. Tulungagung Bago	Dana Transfer Umum - Dana Alokasi Umum	Memperkuat Ketahanan Ekonomi Untuk Pertumbuhan Yang Berkualitas dan Berkeadilan	Pemulihan ekonomi kerakyatan melalui peningkatan pertumbuhan ekonomi sektor unggulan dan pariwisata	Pegawai Disbudpar	1 Dokumen	70,000,000	DINAS KEBUDAYAAN DAN PARIWISATA
2.22.01.2.01.04	Koordinasi dan Penyusunan DPA-SKPD	Jumlah dokumen DPA - SKPD				1 Dokumen	1 Dokumen	15,000,000	0	0	Kab. Tulungagung Bago	Dana Transfer Umum - Dana Alokasi Umum	Memperkuat Ketahanan Ekonomi Untuk Pertumbuhan Yang Berkualitas dan Berkeadilan	Pemulihan ekonomi kerakyatan melalui peningkatan pertumbuhan ekonomi sektor unggulan dan pariwisata	Pegawai Disbudpar	1 Dokumen	70,000,000	DINAS KEBUDAYAAN DAN PARIWISATA
2.22.01.2.01.05	Koordinasi dan Penyusunan Perubahan DPA-SKPD	Jumlah dokumen DPPA - SKPD				1 Dokumen	1 Dokumen	15,000,000	0	0	Kab. Tulungagung Bago	Dana Transfer Umum - Dana Alokasi Umum	Memperkuat Ketahanan Ekonomi Untuk Pertumbuhan Yang Berkualitas dan Berkeadilan	Pemulihan ekonomi kerakyatan melalui peningkatan pertumbuhan ekonomi sektor unggulan dan pariwisata	Pegawai Disbudpar	1 Dokumen	70,000,000	DINAS KEBUDAYAAN DAN PARIWISATA
2.22.01.2.01.06	Koordinasi dan Penyusunan Laporan Capaian Kinerja dan Ikhtisar Realisasi Kinerja SKPD	Jumlah dokumen Pelaporan kinerja				4 Dokumen	4 Dokumen	15,000,000	0	0	Kab. Tulungagung Bago	Dana Transfer Umum - Dana Alokasi Umum	Memperkuat Ketahanan Ekonomi Untuk Pertumbuhan Yang Berkualitas dan Berkeadilan	Pemulihan ekonomi kerakyatan melalui peningkatan pertumbuhan ekonomi sektor unggulan dan pariwisata	Pegawai Disbudpar	4 Dokumen	70,000,000	DINAS KEBUDAYAAN DAN PARIWISATA
2.22.01.2.01.07	Evaluasi Kinerja Perangkat Daerah	Jumlah dokumen Evaluasi Kinerja				3 Dokumen	3 Dokumen	15,000,000	0	0	Kab. Tulungagung Bago	Dana Transfer Umum - Dana Alokasi Umum	Memperkuat Ketahanan Ekonomi Untuk Pertumbuhan Yang Berkualitas dan Berkeadilan	Pemulihan ekonomi kerakyatan melalui peningkatan pertumbuhan ekonomi sektor unggulan dan pariwisata	Pegawai Disbudpar	3 Dokumen	70,000,000	DINAS KEBUDAYAAN DAN PARIWISATA
2.22.01.2.02	Administrasi Keuangan Perangkat Daerah	Jumlah Dokumen Administrasi Keuangan Perangkat Daerah	Dokumen		Dokumen	8 Dokumen	8 Dokumen	5,831,937,500	6,025,100,718	6,226,515,200						8 Dokumen	5,678,000,000	
2.22.01.2.02.01	Penyediaan Gaji dan Tunjangan ASN	Jumlah bulan pemenuhan gaji dan tunjangan ASN				12 Bulan	12 Bulan	5,800,000,000	5,958,320,718	6,159,735,200	Kab. Tulungagung Bago	Dana Transfer Umum - Dana Alokasi Umum	Memperkuat Ketahanan Ekonomi Untuk Pertumbuhan Yang Berkualitas dan Berkeadilan	Pemulihan ekonomi kerakyatan melalui peningkatan pertumbuhan ekonomi sektor unggulan dan pariwisata	Pegawai Disbudpar	12 Bulan	5,400,000,000	DINAS KEBUDAYAAN DAN PARIWISATA
2.22.01.2.02.02	Penyediaan Administrasi Pelaksanaan Tugas ASN	Jumlah dokumen administrasi pelaksanaan tugas ASN				1 dokumen	1 dokumen	25,875,000	66,780,000	66,780,000	Kab. Tulungagung Bago	Dana Transfer Umum - Dana Alokasi Umum	Memperkuat Ketahanan Ekonomi Untuk Pertumbuhan Yang Berkualitas dan Berkeadilan	Pemulihan ekonomi kerakyatan melalui peningkatan pertumbuhan ekonomi sektor unggulan dan pariwisata	Pegawai Disbudpar	1 dokumen	83,000,000	DINAS KEBUDAYAAN DAN PARIWISATA

**Penetapan Perubahan Rencana Kerja Pemerintah Daerah (RKPD)
Kabupaten Tulungagung
Tahun 2022**

Kode	Urusan/ Bidang Urusan/ Program/ Kegiatan/ Sub Kegiatan	Indikator Program/ Kegiatan/ Sub Kegiatan	Target Akhir Periode RPJMD	Realisasi Capaian RKPD Tahun 2020	Prakiraan Capaian Target RKPD Tahun 2021	Capaian Kinerja dan Kerangka Pendanaan							Kelompok Sasaran	Prakiraan Maju Rencana Tahun 2023		Perangkat Daerah Penanggung Jawab		
						Target 2022		Pagu Indikatif			Lokasi	Sumber Dana		Prioritas			Target	Pagu Indikatif
						Semula	Menjadi	RKPD 2022	APBD 2022	RKPD 2022 Perubahan				Nasional	Daerah			
2.22.01.2.03	Pelaksanaan Penatausahaan dan Pengujian/Verifikasi Keuangan SKPD	Jumlah dokumen verifikasi keuangan SKPD				1 Dokumen	1 Dokumen	1,015,000	0	0	Kab. Tulungagung Bago	Dana Transfer Umum - Dana Alokasi Umum	Memperkuat Ketahanan Ekonomi Untuk Pertumbuhan Yang Berkualitas dan Berkeadilan	Pemulihan ekonomi kerakyatan melalui peningkatan pertumbuhan ekonomi sektor unggulan dan pariwisata	Pegawai Disbudpar	1 Dokumen	32,500,000	DINAS KEBUDAYAAN DAN PARIWISATA
2.22.01.2.04	Koordinasi dan Pelaksanaan Akuntansi SKPD	Jumlah dokumen akuntansi SKPD				1 Dokumen	1 Dokumen	1,080,000	0	0	Kab. Tulungagung Bago	Dana Transfer Umum - Dana Alokasi Umum	Memperkuat Ketahanan Ekonomi Untuk Pertumbuhan Yang Berkualitas dan Berkeadilan	Pemulihan ekonomi kerakyatan melalui peningkatan pertumbuhan ekonomi sektor unggulan dan pariwisata	Pegawai Disbudpar	1 Dokumen	32,500,000	DINAS KEBUDAYAAN DAN PARIWISATA
2.22.01.2.05	Koordinasi dan Penyusunan Laporan Keuangan Akhir Tahun SKPD	Jumlah dokumen laporan keuangan akhir tahun				1 Dokumen	1 Dokumen	1,080,000	0	0	Kab. Tulungagung Bago	Dana Transfer Umum - Dana Alokasi Umum	Memperkuat Ketahanan Ekonomi Untuk Pertumbuhan Yang Berkualitas dan Berkeadilan	Pemulihan ekonomi kerakyatan melalui peningkatan pertumbuhan ekonomi sektor unggulan dan pariwisata	Pegawai Disbudpar	1 Dokumen	32,500,000	DINAS KEBUDAYAAN DAN PARIWISATA
2.22.01.2.06	Pengelolaan dan Penyiapan Bahan Tanggapan Pemeriksaan	Jumlah dokumen bahan tanggapan pemeriksaan				2 Dokumen	2 Dokumen	955,000	0	0	Kab. Tulungagung Bago	Dana Transfer Umum - Dana Alokasi Umum	Memperkuat Ketahanan Ekonomi Untuk Pertumbuhan Yang Berkualitas dan Berkeadilan	Pemulihan ekonomi kerakyatan melalui peningkatan pertumbuhan ekonomi sektor unggulan dan pariwisata	Pegawai Disbudpar	2 Dokumen	32,500,000	DINAS KEBUDAYAAN DAN PARIWISATA
2.22.01.2.07	Koordinasi dan Penyusunan Laporan Keuangan Bulanan/Triwulanan/Semesteran SKPD	Jumlah dokumen laporan keuangan berkala				2 Dokumen	2 Dokumen	955,000	0	0	Kab. Tulungagung Bago	Dana Transfer Umum - Dana Alokasi Umum	Memperkuat Ketahanan Ekonomi Untuk Pertumbuhan Yang Berkualitas dan Berkeadilan	Pemulihan ekonomi kerakyatan melalui peningkatan pertumbuhan ekonomi sektor unggulan dan pariwisata	Pegawai Disbudpar	2 Dokumen	32,500,000	DINAS KEBUDAYAAN DAN PARIWISATA
2.22.01.2.08	Penyusunan Pelaporan dan Analisis Prognosis Realisasi Anggaran	Jumlah dokumen LRA				1 Dokumen	1 Dokumen	977,500	0	0	Kab. Tulungagung Bago	Dana Transfer Umum - Dana Alokasi Umum	Memperkuat Ketahanan Ekonomi Untuk Pertumbuhan Yang Berkualitas dan Berkeadilan	Pemulihan ekonomi kerakyatan melalui peningkatan pertumbuhan ekonomi sektor unggulan dan pariwisata	Pegawai Disbudpar	1 Dokumen	32,500,000	DINAS KEBUDAYAAN DAN PARIWISATA
2.22.01.2.03	Administrasi Barang Milik Daerah pada Perangkat Daerah	Jumlah Dokumen Administrasi barang Perangkat Daerah	Dokumen		Dokumen	7 Dokumen	7 Dokumen	6,677,000	0	0						7 Dokumen	450,000,000	
2.22.01.2.03	Penyusunan Perencanaan Kebutuhan Barang Milik Daerah SKPD	Jumlah dokumen RKBM				1 Dokumen	1 Dokumen	940,000	0	0	Kab. Tulungagung Bago	Dana Transfer Umum - Dana Alokasi Umum	Memperkuat Ketahanan Ekonomi Untuk Pertumbuhan Yang Berkualitas dan Berkeadilan	Pemulihan ekonomi kerakyatan melalui peningkatan pertumbuhan ekonomi sektor unggulan dan pariwisata	Pegawai Disbudpar	1 Dokumen	65,000,000	DINAS KEBUDAYAAN DAN PARIWISATA

**Penetapan Perubahan Rencana Kerja Pemerintah Daerah (RKPD)
Kabupaten Tulungagung
Tahun 2022**

Kode	Urusan/ Bidang Urusan/ Program/ Kegiatan/ Sub Kegiatan	Indikator Program/ Kegiatan/ Sub Kegiatan	Target Akhir Periode RPJMD	Realisasi Capaian RKPD Tahun 2020	Prakiraan Capaian Target RKPD Tahun 2021	Capaian Kinerja dan Kerangka Pendanaan							Kelompok Sasaran	Prakiraan Maju Rencana Tahun 2023		Perangkat Daerah Penanggung Jawab		
						Target 2022		Pagu Indikatif			Lokasi	Sumber Dana		Prioritas			Target	Pagu Indikatif
						Semula	Menjadi	RKPD 2022	APBD 2022	RKPD 2022 Perubahan				Nasional	Daerah			
2.02.01.03.02	Pengamanan Barang Milik Daerah SKPD	Jumlah Kegiatan Pengamanan BMD				1 Kegiatan	1 Kegiatan	940,000	0	0	Kab. Tulungagung Bago	Dana Transfer Umum-Dana Alokasi Umum	Memperkuat Ketahanan Ekonomi Untuk Pertumbuhan Yang Berkualitas dan Berkeadilan	Pemulihan ekonomi kerakyatan melalui peningkatan pertumbuhan ekonomi sektor unggulan dan pariwisata	Pegawai Disbudpar	1 Kegiatan	65,000,000	DINAS KEBUDAYAAN DAN PARIWISATA
2.02.01.03.03	Koordinasi dan Penilaian Barang Milik Daerah SKPD	Jumlah kegiatan penilaian barang milik Daerah				1 Kegiatan	1 Kegiatan	945,000	0	0	Kab. Tulungagung Bago	Dana Transfer Umum-Dana Alokasi Umum	Memperkuat Ketahanan Ekonomi Untuk Pertumbuhan Yang Berkualitas dan Berkeadilan	Pemulihan ekonomi kerakyatan melalui peningkatan pertumbuhan ekonomi sektor unggulan dan pariwisata	Pegawai Disbudpar	1 Kegiatan	80,000,000	DINAS KEBUDAYAAN DAN PARIWISATA
2.02.01.03.04	Pembinaan, Pengawasan, dan Pengendalian Barang Milik Daerah pada SKPD	Jumlah kegiatan Pembinaan, Pengawasan dan Pengendalian Barang milik daerah pada SKPD				1 Kegiatan	1 Kegiatan	962,000	0	0	Kab. Tulungagung Bago	Dana Transfer Umum-Dana Alokasi Umum	Memperkuat Ketahanan Ekonomi Untuk Pertumbuhan Yang Berkualitas dan Berkeadilan	Pemulihan ekonomi kerakyatan melalui peningkatan pertumbuhan ekonomi sektor unggulan dan pariwisata	Pegawai Disbudpar	1 Kegiatan	0	DINAS KEBUDAYAAN DAN PARIWISATA
2.02.01.03.05	Rekonsiliasi dan Penyusunan Laporan Barang Milik Daerah pada SKPD	jumlah kegiatan rekonsiliasi laporan barang milik daerah				1 Kegiatan	1 Kegiatan	985,000	0	0	Kab. Tulungagung Kecamatan Semua Kelurahan	Dana Transfer Umum-Dana Alokasi Umum	Memperkuat Ketahanan Ekonomi Untuk Pertumbuhan Yang Berkualitas dan Berkeadilan	Pemulihan ekonomi kerakyatan melalui peningkatan pertumbuhan ekonomi sektor unggulan dan pariwisata	Pegawai Disbudpar	1 Kegiatan	80,000,000	DINAS KEBUDAYAAN DAN PARIWISATA
2.02.01.03.06	Penatausahaan Barang Milik Daerah pada SKPD	Jumlah Laporan Penatausahaan Barang				1 Dokumen	1 Dokumen	920,000	0	0	Kab. Tulungagung Kecamatan Semua Kelurahan	Dana Transfer Umum-Dana Alokasi Umum	Memperkuat Ketahanan Ekonomi Untuk Pertumbuhan Yang Berkualitas dan Berkeadilan	Pemulihan ekonomi kerakyatan melalui peningkatan pertumbuhan ekonomi sektor unggulan dan pariwisata	Pegawai Disbudpar	1 Dokumen	80,000,000	DINAS KEBUDAYAAN DAN PARIWISATA
2.02.01.03.07	Pemanfaatan Barang Milik Daerah SKPD	Jumlah kegiatan pemanfaatan Barang				1 Kegiatan	1 Kegiatan	985,000	0	0	Kab. Tulungagung Kecamatan Semua Kelurahan	Dana Transfer Umum-Dana Alokasi Umum	Memperkuat Ketahanan Ekonomi Untuk Pertumbuhan Yang Berkualitas dan Berkeadilan	Pemulihan ekonomi kerakyatan melalui peningkatan pertumbuhan ekonomi sektor unggulan dan pariwisata	Pegawai Disbudpar	1 Kegiatan	80,000,000	DINAS KEBUDAYAAN DAN PARIWISATA
2.02.01.04	Administrasi Pendapatan Daerah Kewenangan Perangkat Daerah	Jumlah Dokumen Administrasi Pendapatan PD	Dokumen		Dokumen	7 Dokumen	7 Dokumen	6,720,000	0	0						7 Dokumen	560,000,000	
2.02.01.04.01	Perencanaan Pengelolaan Retribusi Daerah	Jumlah Dokumen Rencana Pengelolaan Retribusi Daerah				1 Dokumen	1 Dokumen	930,000	0	0	Kab. Tulungagung Kecamatan Semua Kelurahan	Dana Transfer Umum-Dana Alokasi Umum	Memperkuat Ketahanan Ekonomi Untuk Pertumbuhan Yang Berkualitas dan Berkeadilan	Pemulihan ekonomi kerakyatan melalui peningkatan pertumbuhan ekonomi sektor unggulan dan pariwisata	Pegawai Disbudpar	1 Dokumen	80,000,000	DINAS KEBUDAYAAN DAN PARIWISATA

**Penetapan Perubahan Rencana Kerja Pemerintah Daerah (RKPD)
Kabupaten Tulungagung
Tahun 2022**

Kode	Urusan/ Bidang Urusan/ Program/ Kegiatan/ Sub Kegiatan	Indikator Program/ Kegiatan/ Sub Kegiatan	Target Akhir Periode RPJMD	Realisasi Capaian RKPD Tahun 2020	Prakiraan Capaian Target RKPD Tahun 2021	Capaian Kinerja dan Kerangka Pendanaan							Kelompok Sasaran	Prakiraan Maju Rencana Tahun 2023		Perangkat Daerah Penanggung Jawab		
						Target 2022		Pagu Indikatif			Lokasi	Sumber Dana		Prioritas			Target	Pagu Indikatif
						Semula	Menjadi	RKPD 2022	APBD 2022	RKPD 2022 Perubahan				Nasional	Daerah			
2.22.01.2.04.02	Analisa dan Pengembangan Retribusi Daerah, serta Penyusunan Kebijakan Retribusi Daerah	Jumlah dokumen analisa pengembangan retribusi daerah dan kebijakan retribusi daerah				1 Dokumen	1 Dokumen	930,000	0	0	Kab. Tulungagung Semua Kecamatan Semua Kelurahan	Dana Transfer Umum- Dana Alokasi Umum	Memperkuat Ketahanan Ekonomi Untuk Pertumbuhan Yang Berkualitas dan Berkeadilan	Pemulihan ekonomi kerakyatan melalui peningkatan pertumbuhan ekonomi sektor unggulan dan pariwisata	Pegawai Disbudpar	1 Dokumen	80,000,000	DINAS KEBUDAYAAN DAN PARIWISATA
2.22.01.2.04.03	Penyuluhan dan Penyebarluasan Kebijakan Retribusi Daerah	Jumlah sosialisasi kebijakan retribusi daerah				1 Kegiatan	1 Kegiatan	930,000	0	0	Kab. Tulungagung Semua Kecamatan Semua Kelurahan	Dana Transfer Umum- Dana Alokasi Umum	Memperkuat Ketahanan Ekonomi Untuk Pertumbuhan Yang Berkualitas dan Berkeadilan	Pemulihan ekonomi kerakyatan melalui peningkatan pertumbuhan ekonomi sektor unggulan dan pariwisata	Pegawai Disbudpar	1 Kegiatan	80,000,000	DINAS KEBUDAYAAN DAN PARIWISATA
2.22.01.2.04.04	Pendataan dan Pendaftaran Objek Retribusi Daerah	Jumlah kegiatan pendataan dan pendaftaran obyek retribusi daerah				1 Kegiatan	1 Kegiatan	930,000	0	0	Kab. Tulungagung Semua Kecamatan Semua Kelurahan	Dana Transfer Umum- Dana Alokasi Umum	Memperkuat Ketahanan Ekonomi Untuk Pertumbuhan Yang Berkualitas dan Berkeadilan	Pemulihan ekonomi kerakyatan melalui peningkatan pertumbuhan ekonomi sektor unggulan dan pariwisata	Pegawai Disbudpar	1 Kegiatan	80,000,000	DINAS KEBUDAYAAN DAN PARIWISATA
2.22.01.2.04.05	Pengolahan Data Retribusi Daerah	Jumlah dokumen data retribusi daerah				1 Dokumen	1 Dokumen	1,080,000	0	0	Kab. Tulungagung Semua Kecamatan Semua Kelurahan	Dana Transfer Umum- Dana Alokasi Umum	Memperkuat Ketahanan Ekonomi Untuk Pertumbuhan Yang Berkualitas dan Berkeadilan	Pemulihan ekonomi kerakyatan melalui peningkatan pertumbuhan ekonomi sektor unggulan dan pariwisata	Pegawai Disbudpar	1 Dokumen	80,000,000	DINAS KEBUDAYAAN DAN PARIWISATA
2.22.01.2.04.06	Penetapan Wajib Retribusi Daerah	Jumlah dokumen penetapan wajib retribusi daerah				1 Dokumen	1 Dokumen	970,000	0	0	Kab. Tulungagung Semua Kecamatan Semua Kelurahan	Dana Transfer Umum- Dana Alokasi Umum	Memperkuat Ketahanan Ekonomi Untuk Pertumbuhan Yang Berkualitas dan Berkeadilan	Pemulihan ekonomi kerakyatan melalui peningkatan pertumbuhan ekonomi sektor unggulan dan pariwisata	Pegawai Disbudpar	1 Dokumen	80,000,000	DINAS KEBUDAYAAN DAN PARIWISATA
2.22.01.2.04.07	Pelaporan Pengelolaan Retribusi Daerah	Jumlah dokumen pelaporan pengelolaan retribusi daerah				1 Dokumen	1 Dokumen	950,000	0	0	Kab. Tulungagung Semua Kecamatan Semua Kelurahan	Dana Transfer Umum- Dana Alokasi Umum	Memperkuat Ketahanan Ekonomi Untuk Pertumbuhan Yang Berkualitas dan Berkeadilan	Pemulihan ekonomi kerakyatan melalui peningkatan pertumbuhan ekonomi sektor unggulan dan pariwisata	Pegawai Disbudpar	1 Dokumen	80,000,000	DINAS KEBUDAYAAN DAN PARIWISATA
2.22.01.2.05	Administrasi Kepegawaian Perangkat Daerah	Jumlah Dokumen Administrasi Kepegawaian PD	Dokumen		Dokumen	11 Dokumen	6 Dokumen	83,505,300	0	0						6 Dokumen	862,000,000	
2.22.01.2.05.01	Peningkatan Sarana dan Prasarana Disiplin Pegawai	Jumlah sarana prasarana disiplin pegawai				1 unit	1 unit	1,095,000	0	0	Kab. Tulungagung Semua Kecamatan Semua Kelurahan	Dana Transfer Umum- Dana Alokasi Umum	Memperkuat Ketahanan Ekonomi Untuk Pertumbuhan Yang Berkualitas dan Berkeadilan	Pemulihan ekonomi kerakyatan melalui peningkatan pertumbuhan ekonomi sektor unggulan dan pariwisata	Pegawai Disbudpar	1 unit	45,000,000	DINAS KEBUDAYAAN DAN PARIWISATA

**Penetapan Perubahan Rencana Kerja Pemerintah Daerah (RKPD)
Kabupaten Tulungagung
Tahun 2022**

Kode	Urusan/ Bidang Urusan/ Program/ Kegiatan/ Sub Kegiatan	Indikator Program/ Kegiatan/ Sub Kegiatan	Target Akhir Periode RPJMD	Realisasi Capaian RKPD Tahun 2020	Prakiraan Capaian Target RKPD Tahun 2021	Capaian Kinerja dan Kerangka Pendanaan							Kelompok Sasaran	Prakiraan Maju Rencana Tahun 2023		Perangkat Daerah Penanggung Jawab		
						Target 2022		Pagu Indikatif			Lokasi	Sumber Dana		Prioritas			Target	Pagu Indikatif
						Semula	Menjadi	RKPD 2022	APBD 2022	RKPD 2022 Perubahan				Nasional	Daerah			
2.22.01.2.05.02	Pengadaan Pakaian Dinas Beserta Atribut Kelengkapannya	Jumlah Pakaian Dinas				4 unit	4 unit	65,000,000	0	0	Kab. Tulungagung Bago	Dana Transfer Umum-Dana Alokasi Umum	Memperkuat Ketahanan Ekonomi Untuk Pertumbuhan Yang Berkualitas dan Berkeadilan	Pemulihan ekonomi kerakyatan melalui peningkatan pertumbuhan ekonomi sektor unggulan dan pariwisata	Pegawai Disbudpar	4 unit	70,000,000	DINAS KEBUDAYAAN DAN PARIWISATA
2.22.01.2.05.03	Pendataan dan Pengolahan Administrasi Kepegawaian	Jumlah dokumen pendataan dan pengolahan Administrasi Kepegawaian				1 Dokumen	1 Dokumen	985,000	0	0	Kab. Tulungagung Semua Kecamatan Kelurahan	Dana Transfer Umum-Dana Alokasi Umum	Memperkuat Ketahanan Ekonomi Untuk Pertumbuhan Yang Berkualitas dan Berkeadilan	Pemulihan ekonomi kerakyatan melalui peningkatan pertumbuhan ekonomi sektor unggulan dan pariwisata	Pegawai Disbudpar	1 Dokumen	80,000,000	DINAS KEBUDAYAAN DAN PARIWISATA
2.22.01.2.05.04	Koordinasi dan Pelaksanaan Sistem Informasi Kepegawaian	Jumlah kegiatan pelaksanaan sistem informasi kepegawaian				1 Kegiatan	1 Kegiatan	872,500	0	0	Kab. Tulungagung Semua Kecamatan Kelurahan	Dana Transfer Umum-Dana Alokasi Umum	Memperkuat Ketahanan Ekonomi Untuk Pertumbuhan Yang Berkualitas dan Berkeadilan	Pemulihan ekonomi kerakyatan melalui peningkatan pertumbuhan ekonomi sektor unggulan dan pariwisata	Pegawai Disbudpar	1 Kegiatan	80,000,000	DINAS KEBUDAYAAN DAN PARIWISATA
2.22.01.2.05.05	Monitoring, Evaluasi, dan Penilaian Kinerja Pegawai	Jumlah dokumen penilaian kinerja pegawai				2 Dokumen	2 Dokumen	865,000	0	0	Kab. Tulungagung Semua Kecamatan Kelurahan	Dana Transfer Umum-Dana Alokasi Umum	Memperkuat Ketahanan Ekonomi Untuk Pertumbuhan Yang Berkualitas dan Berkeadilan	Pemulihan ekonomi kerakyatan melalui peningkatan pertumbuhan ekonomi sektor unggulan dan pariwisata	Pegawai Disbudpar	2 Dokumen	80,000,000	DINAS KEBUDAYAAN DAN PARIWISATA
2.22.01.2.05.06	Pemulangan Pegawai yang Pensiun	Jumlah kegiatan pemulangan pegawai yang pensiun				1 Kegiatan	1 Kegiatan	839,400	0	0	Kab. Tulungagung Semua Kecamatan Kelurahan	Dana Transfer Umum-Dana Alokasi Umum	Memperkuat Ketahanan Ekonomi Untuk Pertumbuhan Yang Berkualitas dan Berkeadilan	Pemulihan ekonomi kerakyatan melalui peningkatan pertumbuhan ekonomi sektor unggulan dan pariwisata	Pegawai Disbudpar	1 Kegiatan	80,000,000	DINAS KEBUDAYAAN DAN PARIWISATA
2.22.01.2.05.07	Pemulangan Pegawai yang Meninggal dalam Melaksanakan Tugas	Jumlah kegiatan pemulangan pegawai yang meninggal dalam melaksanakan tugas				1 Kegiatan	1 Kegiatan	1,087,400	0	0	Kab. Tulungagung Semua Kecamatan Kelurahan	Dana Transfer Umum-Dana Alokasi Umum	Memperkuat Ketahanan Ekonomi Untuk Pertumbuhan Yang Berkualitas dan Berkeadilan	Pemulihan ekonomi kerakyatan melalui peningkatan pertumbuhan ekonomi sektor unggulan dan pariwisata	Pegawai Disbudpar	1 Kegiatan	80,000,000	DINAS KEBUDAYAAN DAN PARIWISATA
2.22.01.2.05.08	Pemindahan Tugas ASN	Jumlah kegiatan pemindahan tugas ASN				1 Kegiatan	1 Kegiatan	943,400	0	0	Kab. Tulungagung Semua Kecamatan Kelurahan	Dana Transfer Umum-Dana Alokasi Umum	Memperkuat Ketahanan Ekonomi Untuk Pertumbuhan Yang Berkualitas dan Berkeadilan	Pemulihan ekonomi kerakyatan melalui peningkatan pertumbuhan ekonomi sektor unggulan dan pariwisata	Pegawai Disbudpar	1 Kegiatan	80,000,000	DINAS KEBUDAYAAN DAN PARIWISATA
2.22.01.2.05.09	Pendidikan dan Pelatihan Pegawai Berdasarkan Tugas dan Fungsi	Jumlah pendidikan dan pelatihan yang diikuti				2 Kegiatan	2 Kegiatan	1,076,000	0	0	Kab. Tulungagung Semua Kecamatan Kelurahan	Dana Transfer Umum-Dana Alokasi Umum	Memperkuat Ketahanan Ekonomi Untuk Pertumbuhan Yang Berkualitas dan Berkeadilan	Pemulihan ekonomi kerakyatan melalui peningkatan pertumbuhan ekonomi sektor unggulan dan pariwisata	Pegawai Disbudpar	2 Kegiatan	107,000,000	DINAS KEBUDAYAAN DAN PARIWISATA

**Penetapan Perubahan Rencana Kerja Pemerintah Daerah (RKPD)
Kabupaten Tulungagung
Tahun 2022**

Kode	Urusan/ Bidang Urusan/ Program/ Kegiatan/ Sub Kegiatan	Indikator Program/ Kegiatan/ Sub Kegiatan	Target Akhir Periode RPJMD	Realisasi Capaian RKPD Tahun 2020	Prakiraan Capaian Target RKPD Tahun 2021	Capaian Kinerja dan Kerangka Pendanaan							Kelompok Sasaran	Prakiraan Maju Rencana Tahun 2023		Perangkat Daerah Penanggung Jawab		
						Target 2022		Pagu Indikatif			Lokasi	Sumber Dana		Prioritas			Target	Pagu Indikatif
						Semula	Menjadi	RKPD 2022	APBD 2022	RKPD 2022 Perubahan				Nasional	Daerah			
2.22.01.2.05.10	Sosialisasi Peraturan Perundang-Undangan	Jumlah sosialisasi peraturan perundang undangan				1 Kegiatan	1 Kegiatan	1,073,600	0	0	Kab. Tulungagung Semua Kecamatan Semua Kelurahan	Dana Transfer Umum- Dana Alokasi Umum	Memperkuat Ketahanan Ekonomi Untuk Pertumbuhan Yang Berkualitas dan Berkeadilan	Pemulihan ekonomi kerakyatan melalui peningkatan pertumbuhan ekonomi sektor unggulan dan pariwisata	Pegawai Disbudpar	1 Kegiatan	80,000,000	DINAS KEBUDAYAAN DAN PARIWISATA
2.22.01.2.05.11	Bimbingan Teknis Implementasi Peraturan Perundang-Undangan	Jumlah bimtek Implementasi peraturan perundang - undangan				1 Kegiatan	1 Kegiatan	9,668,000	0	0	Kab. Tulungagung Semua Kecamatan Semua Kelurahan	Dana Transfer Umum- Dana Alokasi Umum	Memperkuat Ketahanan Ekonomi Untuk Pertumbuhan Yang Berkualitas dan Berkeadilan	Pemulihan ekonomi kerakyatan melalui peningkatan pertumbuhan ekonomi sektor unggulan dan pariwisata	Pegawai Disbudpar	1 Kegiatan	80,000,000	DINAS KEBUDAYAAN DAN PARIWISATA
2.22.01.2.06	Administrasi Umum Perangkat Daerah	Persentase Penyediaan Administrasi Umum yang sesuai SOP	Persen		Persen	100 Persen	100 Persen	877,615,340	306,860,000	739,124,000						100 Persen	1,467,000,000	
2.22.01.2.06.01	Penyediaan Komponen Instalasi Listrik/Penerangan Bangunan Kantor	Jumlah komponen instalasi listrik/penerangan bangunan kantor yang tersedia				5 unit	5 unit	1,060,340	4,535,600	8,385,600	Kab. Tulungagung Tulungagung Bago	Dana Transfer Umum- Dana Alokasi Umum	Memperkuat Ketahanan Ekonomi Untuk Pertumbuhan Yang Berkualitas dan Berkeadilan	Pemulihan ekonomi kerakyatan melalui peningkatan pertumbuhan ekonomi sektor unggulan dan pariwisata	Pegawai Disbudpar	5 unit	42,000,000	DINAS KEBUDAYAAN DAN PARIWISATA
2.22.01.2.06.02	Penyediaan Peralatan dan Perlengkapan Kantor	Jumlah peralatan dan perlengkapan kantor yang tersedia				5 unit	5 unit	312,212,000	191,384,900	383,548,900	Kab. Tulungagung Tulungagung Bago	Dana Transfer Umum- Dana Alokasi Umum	Memperkuat Ketahanan Ekonomi Untuk Pertumbuhan Yang Berkualitas dan Berkeadilan	Pemulihan ekonomi kerakyatan melalui peningkatan pertumbuhan ekonomi sektor unggulan dan pariwisata	Pegawai Disbudpar	5 unit	400,000,000	DINAS KEBUDAYAAN DAN PARIWISATA
2.22.01.2.06.03	Penyediaan Peralatan Rumah Tangga	Jumlah peralatan rumah tangga yang tersedia				5 unit	5 unit	1,098,500	0	0	Kab. Tulungagung Semua Kecamatan Semua Kelurahan	Dana Transfer Umum- Dana Alokasi Umum	Memperkuat Ketahanan Ekonomi Untuk Pertumbuhan Yang Berkualitas dan Berkeadilan	Pemulihan ekonomi kerakyatan melalui peningkatan pertumbuhan ekonomi sektor unggulan dan pariwisata	Pegawai Disbudpar	5 unit	180,000,000	DINAS KEBUDAYAAN DAN PARIWISATA
2.22.01.2.06.04	Penyediaan Bahan Logistik Kantor	Jumlah bahan logistik kantor yang tersedia				1 unit	1 unit	984,000	0	0	Kab. Tulungagung Semua Kecamatan Semua Kelurahan	Dana Transfer Umum- Dana Alokasi Umum	Memperkuat Ketahanan Ekonomi Untuk Pertumbuhan Yang Berkualitas dan Berkeadilan	Pemulihan ekonomi kerakyatan melalui peningkatan pertumbuhan ekonomi sektor unggulan dan pariwisata	Pegawai Disbudpar	1 unit	80,000,000	DINAS KEBUDAYAAN DAN PARIWISATA
2.22.01.2.06.05	Penyediaan Barang Cetak dan Penggandaan	Jumlah barang cetakan dan penggandaan yang tersedia				2 unit	2 unit	45,000,000	0	0	Kab. Tulungagung Semua Kecamatan Semua Kelurahan	Dana Transfer Umum- Dana Alokasi Umum	Memperkuat Ketahanan Ekonomi Untuk Pertumbuhan Yang Berkualitas dan Berkeadilan	Pemulihan ekonomi kerakyatan melalui peningkatan pertumbuhan ekonomi sektor unggulan dan pariwisata	Pegawai Disbudpar	2 unit	50,000,000	DINAS KEBUDAYAAN DAN PARIWISATA

**Penetapan Perubahan Rencana Kerja Pemerintah Daerah (RKPD)
Kabupaten Tulungagung
Tahun 2022**

Kode	Urusan/ Bidang Urusan/ Program/ Kegiatan/ Sub Kegiatan	Indikator Program/ Kegiatan/ Sub Kegiatan	Target Akhir Periode RPJMD	Realisasi Capaian RKPD Tahun 2020	Prakiraan Capaian Target RKPD Tahun 2021	Capaian Kinerja dan Kerangka Pendanaan							Kelompok Sasaran	Prakiraan Maju Rencana Tahun 2023		Perangkat Daerah Penanggung Jawab		
						Target 2022		Pagu Indikatif			Lokasi	Sumber Dana		Prioritas			Target	Pagu Indikatif
						Semula	Menjadi	RKPD 2022	APBD 2022	RKPD 2022 Perubahan				Nasional	Daerah			
2.22.01.2.06.06	Penyediaan Bahan Bacaan dan Peraturan Perundang-undangan	Jumlah bahan bacaan dan peraturan perundang - undangan yang tersedia				5 Dokumen	5 Dokumen	20,000,000	0	0	Kab. Tulungagung Semua Kecamatan Semua Kelurahan	Dana Transfer Umum- Dana Alokasi Umum	Memperkuat Ketahanan Ekonomi Untuk Pertumbuhan Yang Berkualitas dan Berkeadilan	Pemulihan ekonomi kerakyatan melalui peningkatan pertumbuhan ekonomi sektor unggulan dan pariwisata	Pegawai Disbudpar	5 Dokumen	25,000,000	DINAS KEBUDAYAAN DAN PARIWISATA
2.22.01.2.06.07	Penyediaan Bahan/Material	Jumlah bahan/ material yang tersedia				1 unit	1 unit	75,350,000	0	0	Kab. Tulungagung Semua Kecamatan Semua Kelurahan	Dana Transfer Umum- Dana Alokasi Umum	Memperkuat Ketahanan Ekonomi Untuk Pertumbuhan Yang Berkualitas dan Berkeadilan	Pemulihan ekonomi kerakyatan melalui peningkatan pertumbuhan ekonomi sektor unggulan dan pariwisata	Pegawai Disbudpar	1 unit	80,000,000	DINAS KEBUDAYAAN DAN PARIWISATA
2.22.01.2.06.08	Fasilitasi Kunjungan Tamu	Jumlah kegiatan fasilitasi kunjungan tamu				12 Kegiatan	12 Kegiatan	45,000,000	0	0	Kab. Tulungagung Semua Kecamatan Semua Kelurahan	Dana Transfer Umum- Dana Alokasi Umum	Memperkuat Ketahanan Ekonomi Untuk Pertumbuhan Yang Berkualitas dan Berkeadilan	Pemulihan ekonomi kerakyatan melalui peningkatan pertumbuhan ekonomi sektor unggulan dan pariwisata	Pegawai Disbudpar	12 Kegiatan	50,000,000	DINAS KEBUDAYAAN DAN PARIWISATA
2.22.01.2.06.09	Penyelenggaraan Rapat Koordinasi dan Konsultasi SKPD	Jumlah Kegiatan Rapat Koordinasi dan Konsultasi				12 kegiatan	12 kegiatan	374,785,500	110,939,500	347,189,500	Kab. Tulungagung Tulungagung Bago	Dana Transfer Umum- Dana Alokasi Umum Dana Transfer Khusus - Dana Alokasi Khusus Non Fisik	Memperkuat Ketahanan Ekonomi Untuk Pertumbuhan Yang Berkualitas dan Berkeadilan	Pemulihan ekonomi kerakyatan melalui peningkatan pertumbuhan ekonomi sektor unggulan dan pariwisata	Pegawai Disbudpar	12 kegiatan	400,000,000	DINAS KEBUDAYAAN DAN PARIWISATA
2.22.01.2.06.10	Penatausahaan Arsip Dinamis pada SKPD	Jumlah kegiatan penatausahaan yang dinamis				1 Kegiatan	1 Kegiatan	1,055,000	0	0	Kab. Tulungagung Semua Kecamatan Semua Kelurahan	Dana Transfer Umum- Dana Alokasi Umum	Memperkuat Ketahanan Ekonomi Untuk Pertumbuhan Yang Berkualitas dan Berkeadilan	Pemulihan ekonomi kerakyatan melalui peningkatan pertumbuhan ekonomi sektor unggulan dan pariwisata	Pegawai Disbudpar	1 Kegiatan	80,000,000	DINAS KEBUDAYAAN DAN PARIWISATA
2.22.01.2.06.11	Dukungan Pelaksanaan Sistem Pemerintahan Berbasis Elektronik pada SKPD	presentase aplikasi yang dimanfaatkan				100 persen	100 persen	1,070,000	0	0	Kab. Tulungagung Semua Kecamatan Semua Kelurahan	Dana Transfer Umum- Dana Alokasi Umum	Memperkuat Ketahanan Ekonomi Untuk Pertumbuhan Yang Berkualitas dan Berkeadilan	Pemulihan ekonomi kerakyatan melalui peningkatan pertumbuhan ekonomi sektor unggulan dan pariwisata	Pegawai Disbudpar	100 persen	80,000,000	DINAS KEBUDAYAAN DAN PARIWISATA
2.22.01.2.07	Pengadaan Barang Milik Daerah Penunjang Urusan Pemerintah Daerah	Persentase Barang Milik Daerah yang terpelihara	%		%	11 Unit	100 %	63,499,000	0	13,000,000,000						100 %	1,042,000,000	

**Penetapan Perubahan Rencana Kerja Pemerintah Daerah (RKPD)
Kabupaten Tulungagung
Tahun 2022**

Kode	Urusan/ Bidang Urusan/ Program/ Kegiatan/ Sub Kegiatan	Indikator Program/ Kegiatan/ Sub Kegiatan	Target Akhir Periode RPJMD	Realisasi Capaian RKPD Tahun 2020	Prakiraan Capaian Target RKPD Tahun 2021	Capaian Kinerja dan Kerangka Pendanaan								Kelompok Sasaran	Prakiraan Maju Rencana Tahun 2023		Perangkat Daerah Penanggung Jawab	
						Target 2022		Pagu Indikatif			Lokasi	Sumber Dana	Prioritas		Target	Pagu Indikatif		
						Semula	Menjadi	RKPD 2022	APBD 2022	RKPD 2022 Perubahan			Nasional					Daerah
2.22.01.2.07.01	Pengadaan Kendaraan Perorangan Dinas atau Kendaraan Dinas Jabatan	Jumlah kendaraan dinas yang dibeli				1 buah	1 buah	1,012,000	0	0	Kab. Tulungagung Semua Kecamatan Semua Kelurahan	Dana Transfer Umum- Dana Alokasi Umum	Memperkuat Ketahanan Ekonomi Untuk Pertumbuhan Yang Berkualitas dan Berkeadilan	Pemulihan ekonomi kerakyatan melalui peningkatan pertumbuhan ekonomi sektor unggulan dan pariwisata	Pegawai Disbudpar	1 buah	215,000,000	DINAS KEBUDAYAAN DAN PARIWISATA
2.22.01.2.07.02	Pengadaan Kendaraan Dinas Operasional atau Lapangan	Jumlah kendaraan dinas operasional atau lapangan yang dibeli				1 unit	1 unit	1,012,000	0	0	Kab. Tulungagung Semua Kecamatan Semua Kelurahan	Dana Transfer Umum- Dana Alokasi Umum	Memperkuat Ketahanan Ekonomi Untuk Pertumbuhan Yang Berkualitas dan Berkeadilan	Pemulihan ekonomi kerakyatan melalui peningkatan pertumbuhan ekonomi sektor unggulan dan pariwisata	Pegawai Disbudpar	1 unit	180,000,000	DINAS KEBUDAYAAN DAN PARIWISATA
2.22.01.2.07.03	Pengadaan Alat Besar	Jumlah alat besar yang dibeli				1 unit	1 unit	1,050,000	0	0	Kab. Tulungagung Semua Kecamatan Semua Kelurahan	Dana Transfer Umum- Dana Alokasi Umum	Memperkuat Ketahanan Ekonomi Untuk Pertumbuhan Yang Berkualitas dan Berkeadilan	Pemulihan ekonomi kerakyatan melalui peningkatan pertumbuhan ekonomi sektor unggulan dan pariwisata	Pegawai Disbudpar	1 unit	80,000,000	DINAS KEBUDAYAAN DAN PARIWISATA
2.22.01.2.07.04	Pengadaan Alat Angkutan Darat Tak Bermotor	Jumlah alat angkutan darat tak bermotor yang dibeli				1 unit	1 unit	1,035,000	0	0	Kab. Tulungagung Semua Kecamatan Semua Kelurahan	Dana Transfer Umum- Dana Alokasi Umum	Memperkuat Ketahanan Ekonomi Untuk Pertumbuhan Yang Berkualitas dan Berkeadilan	Pemulihan ekonomi kerakyatan melalui peningkatan pertumbuhan ekonomi sektor unggulan dan pariwisata	Pegawai Disbudpar	1 unit	80,000,000	DINAS KEBUDAYAAN DAN PARIWISATA
2.22.01.2.07.05	Pengadaan Mebel	Jumlah Mebelair yang di beli				4 unit	4 unit	53,200,000	0	0	Kab. Tulungagung Tulungagung Bago	Dana Transfer Umum- Dana Alokasi Umum	Memperkuat Ketahanan Ekonomi Untuk Pertumbuhan Yang Berkualitas dan Berkeadilan	Pemulihan ekonomi kerakyatan melalui peningkatan pertumbuhan ekonomi sektor unggulan dan pariwisata	Pegawai Disbudpar	4 unit	57,000,000	DINAS KEBUDAYAAN DAN PARIWISATA
2.22.01.2.07.06	Pengadaan Peralatan dan Mesin Lainnya	Jumlah peralatan dan mesin lainnya yang dibeli				2 unit	2 unit	1,000,000	0	0	Kab. Tulungagung Semua Kecamatan Semua Kelurahan	Dana Transfer Umum- Dana Alokasi Umum	Memperkuat Ketahanan Ekonomi Untuk Pertumbuhan Yang Berkualitas dan Berkeadilan	Pemulihan ekonomi kerakyatan melalui peningkatan pertumbuhan ekonomi sektor unggulan dan pariwisata	Pegawai Disbudpar	2 unit	70,000,000	DINAS KEBUDAYAAN DAN PARIWISATA
2.22.01.2.07.07	Pengadaan Aset Tetap Lainnya	Jumlah aset tetap lainnya yang dibeli				1 unit	1 unit	1,050,000	0	13,000,000,000	Kab. Tulungagung Semua Kecamatan Semua Kelurahan	Dana Transfer Umum- Dana Alokasi Umum	Memperkuat Ketahanan Ekonomi Untuk Pertumbuhan Yang Berkualitas dan Berkeadilan	Pemulihan ekonomi kerakyatan melalui peningkatan pertumbuhan ekonomi sektor unggulan dan pariwisata	Pegawai Disbudpar	1 unit	70,000,000	DINAS KEBUDAYAAN DAN PARIWISATA
2.22.01.2.07.08	Pengadaan Aset Tak Berwujud	Jumlah aset tak berwujud yang dibeli				1 unit	1 unit	1,050,000	0	0	Kab. Tulungagung Semua Kecamatan Semua Kelurahan	Dana Transfer Umum- Dana Alokasi Umum	Memperkuat Ketahanan Ekonomi Untuk Pertumbuhan Yang Berkualitas dan Berkeadilan	Pemulihan ekonomi kerakyatan melalui peningkatan pertumbuhan ekonomi sektor unggulan dan pariwisata	Pegawai Disbudpar	1 unit	70,000,000	DINAS KEBUDAYAAN DAN PARIWISATA

**Penetapan Perubahan Rencana Kerja Pemerintah Daerah (RKPD)
Kabupaten Tulungagung
Tahun 2022**

Kode	Urusan/ Bidang Urusan/ Program/ Kegiatan/ Sub Kegiatan	Indikator Program/ Kegiatan/ Sub Kegiatan	Target Akhir Periode RPJMD	Realisasi Capaian RKPD Tahun 2020	Prakiraan Capaian Target RKPD Tahun 2021	Capaian Kinerja dan Kerangka Pendanaan							Kelompok Sasaran	Prakiraan Maju Rencana Tahun 2023		Perangkat Daerah Penanggung Jawab		
						Target 2022		Pagu Indikatif			Lokasi	Sumber Dana		Prioritas			Target	Pagu Indikatif
						Semula	Menjadi	RKPD 2022	APBD 2022	RKPD 2022 Perubahan				Nasional	Daerah			
2.22.01.2.07.09	Pengadaan Gedung Kantor atau Bangunan Lainnya	Jumlah gedung kantor/bangunan lainnya yang terbangun				1 unit	1 unit	1,000,000	0	0	Kab. Tulungagung Semua Kecamatan Semua Kelurahan	Dana Transfer Umum- Dana Alokasi Umum	Memperkuat Ketahanan Ekonomi Untuk Pertumbuhan Yang Berkualitas dan Berkeadilan	Pemulihan ekonomi kerakyatan melalui peningkatan pertumbuhan ekonomi sektor unggulan dan pariwisata	Pegawai Disbudpar	1 unit	70,000,000	DINAS KEBUDAYAAN DAN PARIWISATA
2.22.01.2.07.10	Pengadaan Sarana dan Prasarana Gedung Kantor atau Bangunan Lainnya	Jumlah sarpras gedung/bangunan lainnya yang dibeli				1 unit	1 unit	1,045,000	0	0	Kab. Tulungagung Semua Kecamatan Semua Kelurahan	Dana Transfer Umum- Dana Alokasi Umum	Memperkuat Ketahanan Ekonomi Untuk Pertumbuhan Yang Berkualitas dan Berkeadilan	Pemulihan ekonomi kerakyatan melalui peningkatan pertumbuhan ekonomi sektor unggulan dan pariwisata	Pegawai Disbudpar	1 unit	65,000,000	DINAS KEBUDAYAAN DAN PARIWISATA
2.22.01.2.07.11	Pengadaan Sarana dan Prasarana Pendukung Gedung Kantor atau Bangunan Lainnya	Jumlah sarpras pendukung gedung / bangunan lainnya yang dibeli				1 unit	1 unit	1,045,000	0	0	Kab. Tulungagung Semua Kecamatan Semua Kelurahan	Dana Transfer Umum- Dana Alokasi Umum	Memperkuat Ketahanan Ekonomi Untuk Pertumbuhan Yang Berkualitas dan Berkeadilan	Pemulihan ekonomi kerakyatan melalui peningkatan pertumbuhan ekonomi sektor unggulan dan pariwisata	Pegawai Disbudpar	1 unit	85,000,000	DINAS KEBUDAYAAN DAN PARIWISATA
2.22.01.2.08	Penyediaan Jasa Penunjang Urusan Pemerintahan Daerah	Persentase Jasa Penunjang yang tersedia	Persen		Persen	100 Persen	100 Persen	648,854,600	741,790,680	769,390,680						100 Persen	776,500,000	
2.22.01.2.08.01	Penyediaan Jasa Surat Menyurat	Jumlah penyediaan jasa surat menyurat				50 Kegiatan	50 Kegiatan	1,070,000	0	0	Kab. Tulungagung Semua Kecamatan Semua Kelurahan	Dana Transfer Umum- Dana Alokasi Umum	Memperkuat Ketahanan Ekonomi Untuk Pertumbuhan Yang Berkualitas dan Berkeadilan	Pemulihan ekonomi kerakyatan melalui peningkatan pertumbuhan ekonomi sektor unggulan dan pariwisata	Pegawai Disbudpar	50 Kegiatan	15,000,000	DINAS KEBUDAYAAN DAN PARIWISATA
2.22.01.2.08.02	Penyediaan Jasa Komunikasi, Sumber Daya Air dan Listrik	Jumlah bulan pemenuhan jasa komunikasi sumber daya air dan listrik				12 bulan	12 bulan	202,769,600	226,719,600	250,719,600	Kab. Tulungagung Tulungagung Bago	Dana Transfer Umum- Dana Alokasi Umum	Memperkuat Ketahanan Ekonomi Untuk Pertumbuhan Yang Berkualitas dan Berkeadilan	Pemulihan ekonomi kerakyatan melalui peningkatan pertumbuhan ekonomi sektor unggulan dan pariwisata	Pegawai Disbudpar	12 bulan	210,000,000	DINAS KEBUDAYAAN DAN PARIWISATA
2.22.01.2.08.03	Penyediaan Jasa Peralatan dan Perlengkapan Kantor	Jumlah kegiatan jasa peralatan dan perlengkapan kantor				2 Kegiatan	2 Kegiatan	1,015,000	0	0	Kab. Tulungagung Semua Kecamatan Semua Kelurahan	Dana Transfer Umum- Dana Alokasi Umum	Memperkuat Ketahanan Ekonomi Untuk Pertumbuhan Yang Berkualitas dan Berkeadilan	Pemulihan ekonomi kerakyatan melalui peningkatan pertumbuhan ekonomi sektor unggulan dan pariwisata	Pegawai Disbudpar	2 Kegiatan	100,000,000	DINAS KEBUDAYAAN DAN PARIWISATA
2.22.01.2.08.04	Penyediaan Jasa Pelayanan Umum Kantor	Jumlah Kegiatan Jasa Pelayanan Umum Kantor				2 Kegiatan	2 Kegiatan	444,000,000	515,071,080	518,671,080	Kab. Tulungagung Tulungagung Bago	Dana Transfer Umum- Dana Alokasi Umum	Memperkuat Ketahanan Ekonomi Untuk Pertumbuhan Yang Berkualitas dan Berkeadilan	Pemulihan ekonomi kerakyatan melalui peningkatan pertumbuhan ekonomi sektor unggulan dan pariwisata	Pegawai Disbudpar	2 Kegiatan	451,500,000	DINAS KEBUDAYAAN DAN PARIWISATA

**Penetapan Perubahan Rencana Kerja Pemerintah Daerah (RKPD)
Kabupaten Tulungagung
Tahun 2022**

Kode	Urusan/ Bidang Urusan/ Program/ Kegiatan/ Sub Kegiatan	Indikator Program/ Kegiatan/ Sub Kegiatan	Target Akhir Periode RPJMD	Realisasi Capaian RKPD Tahun 2020	Prakiraan Capaian Target RKPD Tahun 2021	Capaian Kinerja dan Kerangka Pendanaan							Kelompok Sasaran	Prakiraan Maju Rencana Tahun 2023		Perangkat Daerah Penanggung Jawab		
						Target 2022		Pagu Indikatif			Lokasi	Sumber Dana		Prioritas			Target	Pagu Indikatif
						Semula	Menjadi	RKPD 2022	APBD 2022	RKPD 2022 Perubahan				Nasional	Daerah			
2 22 01 2.0 9	Pemeliharaan Barang Milik Daerah Penunjang Urusan Pemerintahan Daerah	Persentase barang milik daerah yang terpelihara	Persen		Persen	100 Persen	100 Persen	463,105,000	212,360,000	239,555,000					100 Persen	1,095,910,000		
2 22 01 2.0 9 01	Penyediaan Jasa Pemeliharaan, Biaya Pemeliharaan dan Pajak Kendaraan Perorangan Dinas atau Kendaraan Dinas Jabatan	Jumlah kendaraan dinas /jabatan yang terpelihara				1 unit	1 unit	227,410,000	112,210,000	189,405,000	Kab. Tulungagung	Dana Transfer Umum- Dana Alokasi Umum	Memperkuat Ketahanan Ekonomi Untuk Pertumbuhan Yang Berkualitas dan Berkeadilan	Pemulihan ekonomi kerakyatan melalui peningkatan pertumbuhan ekonomi sektor unggulan dan pariwisata	Pegawai Disbudpar	1 unit	259,410,000	DINAS KEBUDAYAAN DAN PARIWISATA
2 22 01 2.0 9 02	Penyediaan Jasa Pemeliharaan, Biaya Pemeliharaan, Pajak, dan Perizinan Kendaraan Dinas Operasional atau Lapangan	Jumlah kendaraan dinas operasioanal atau lapangan yang terpelihara				27 unit	27 unit	19,500,000	19,500,000	19,500,000	Kab. Tulungagung	Dana Transfer Umum- Dana Alokasi Umum	Memperkuat Ketahanan Ekonomi Untuk Pertumbuhan Yang Berkualitas dan Berkeadilan	Pemulihan ekonomi kerakyatan melalui peningkatan pertumbuhan ekonomi sektor unggulan dan pariwisata	Pegawai Disbudpar	27 unit	21,000,000	DINAS KEBUDAYAAN DAN PARIWISATA
2 22 01 2.0 9 03	Penyediaan Jasa Pemeliharaan, Biaya Pemeliharaan dan Perizinan Alat Besar	Jumlah alat berat yang tersedia				1 unit	1 unit	1,050,000	0	0	Kab. Tulungagung	Dana Transfer Umum- Dana Alokasi Umum	Memperkuat Ketahanan Ekonomi Untuk Pertumbuhan Yang Berkualitas dan Berkeadilan	Pemulihan ekonomi kerakyatan melalui peningkatan pertumbuhan ekonomi sektor unggulan dan pariwisata	Pegawai Disbudpar	1 unit	80,000,000	DINAS KEBUDAYAAN DAN PARIWISATA
2 22 01 2.0 9 04	Penyediaan Jasa Pemeliharaan, Biaya Pemeliharaan dan Perizinan Alat Angkutan Darat Tak Bermotor	Jumlah alat angkutan darat tak bermotor yang terpelihara				1 unit	1 unit	1,095,000	0	0	Kab. Tulungagung	Dana Transfer Umum- Dana Alokasi Umum	Memperkuat Ketahanan Ekonomi Untuk Pertumbuhan Yang Berkualitas dan Berkeadilan	Pemulihan ekonomi kerakyatan melalui peningkatan pertumbuhan ekonomi sektor unggulan dan pariwisata	Pegawai Disbudpar	1 unit	80,000,000	DINAS KEBUDAYAAN DAN PARIWISATA
2 22 01 2.0 9 05	Pemeliharaan Mebel	Jumlah mebelair yang terpelihara				1 unit	1 unit	1,000,000	0	0	Kab. Tulungagung	Dana Transfer Umum- Dana Alokasi Umum	Memperkuat Ketahanan Ekonomi Untuk Pertumbuhan Yang Berkualitas dan Berkeadilan	Pemulihan ekonomi kerakyatan melalui peningkatan pertumbuhan ekonomi sektor unggulan dan pariwisata	Pegawai Disbudpar	1 unit	35,000,000	DINAS KEBUDAYAAN DAN PARIWISATA
2 22 01 2.0 9 06	Pemeliharaan Peralatan dan Mesin Lainnya	Junlah Peralatan dan mesin lainnya yang terpelihara				1 unit	1 unit	57,850,000	30,650,000	30,650,000	Kab. Tulungagung	Dana Transfer Umum- Dana Alokasi Umum	Memperkuat Ketahanan Ekonomi Untuk Pertumbuhan Yang Berkualitas dan Berkeadilan	Pemulihan ekonomi kerakyatan melalui peningkatan pertumbuhan ekonomi sektor unggulan dan pariwisata	Pegawai Disbudpar	1 unit	60,000,000	DINAS KEBUDAYAAN DAN PARIWISATA
2 22 01 2.0 9 07	Pemeliharaan Aset Tetap Lainnya	Jumlah aset tetap lainnya yang terpelihara				1 unit	1 unit	1,050,000	0	0	Kab. Tulungagung	Dana Transfer Umum- Dana Alokasi Umum	Memperkuat Ketahanan Ekonomi Untuk Pertumbuhan Yang Berkualitas dan Berkeadilan	Pemulihan ekonomi kerakyatan melalui peningkatan pertumbuhan ekonomi sektor unggulan dan pariwisata	Pegawai Disbudpar	1 unit	80,000,000	DINAS KEBUDAYAAN DAN PARIWISATA

**Penetapan Perubahan Rencana Kerja Pemerintah Daerah (RKPD)
Kabupaten Tulungagung
Tahun 2022**

Kode	Urusan/ Bidang Urusan/ Program/ Kegiatan/ Sub Kegiatan	Indikator Program/ Kegiatan/ Sub Kegiatan	Target Akhir Periode RPJMD	Realisasi Capaian RKPD Tahun 2020	Prakiraan Capaian Target RKPD Tahun 2021	Capaian Kinerja dan Kerangka Pendanaan							Kelompok Sasaran	Prakiraan Maju Rencana Tahun 2023		Perangkat Daerah Penanggung Jawab		
						Target 2022		Pagu Indikatif			Lokasi	Sumber Dana		Prioritas			Target	Pagu Indikatif
						Semula	Menjadi	RKPD 2022	APBD 2022	RKPD 2022 Perubahan				Nasional	Daerah			
2.22.01.2.09.08	Pemeliharaan Aset Tak Berwujud	Jumlah aset tak berwujud lainnya yang terpelihara				1 unit	1 unit	1,000,000	0	0	Kab. Tulungagung Semua Kecamatan Semua Kelurahan	Dana Transfer Umum - Dana Alokasi Umum	Memperkuat Ketahanan Ekonomi Untuk Pertumbuhan Yang Berkualitas dan Berkeadilan	Pemulihan ekonomi kerakyatan melalui peningkatan pertumbuhan ekonomi sektor unggulan dan pariwisata	Pegawai Disbudpar	1 unit	80,000,000	DINAS KEBUDAYAAN DAN PARIWISATA
2.22.01.2.09.09	Pemeliharaan/Rehabilitasi Gedung Kantor dan Bangunan Lainnya	Jumlah bangunan gedung kantor /bangunan lainnya yang terpelihara				1 unit	1 unit	1,050,000	50,000,000	0	Kab. Tulungagung Semua Kecamatan Semua Kelurahan	Dana Transfer Umum - Dana Alokasi Umum	Memperkuat Ketahanan Ekonomi Untuk Pertumbuhan Yang Berkualitas dan Berkeadilan	Pemulihan ekonomi kerakyatan melalui peningkatan pertumbuhan ekonomi sektor unggulan dan pariwisata	Pegawai Disbudpar	1 unit	80,000,000	DINAS KEBUDAYAAN DAN PARIWISATA
2.22.01.2.09.10	Pemeliharaan/Rehabilitasi Sarana dan Prasarana Gedung Kantor atau Bangunan Lainnya	Jumlah bangunan sarpras gedung kantor/bangunan lainnya yang terpelihara				1 unit	1 unit	1,050,000	0	0	Kab. Tulungagung Semua Kecamatan Semua Kelurahan	Dana Transfer Umum - Dana Alokasi Umum	Memperkuat Ketahanan Ekonomi Untuk Pertumbuhan Yang Berkualitas dan Berkeadilan	Pemulihan ekonomi kerakyatan melalui peningkatan pertumbuhan ekonomi sektor unggulan dan pariwisata	Pegawai Disbudpar	1 unit	80,000,000	DINAS KEBUDAYAAN DAN PARIWISATA
2.22.01.2.09.11	Pemeliharaan/Rehabilitasi Sarana dan Prasarana Pendukung Gedung Kantor atau Bangunan Lainnya	Jumlah Bangunan gedung kantor/bangunan lainnya yang terpelihara				1 unit	1 unit	150,000,000	0	0	Kab. Tulungagung Bago	Dana Transfer Umum - Dana Alokasi Umum	Memperkuat Ketahanan Ekonomi Untuk Pertumbuhan Yang Berkualitas dan Berkeadilan	Pemulihan ekonomi kerakyatan melalui peningkatan pertumbuhan ekonomi sektor unggulan dan pariwisata	Pegawai Disbudpar	1 unit	160,500,000	DINAS KEBUDAYAAN DAN PARIWISATA
2.22.01.2.09.12	Pemeliharaan/Rehabilitasi Tanah	Jumlah luasan tanah yang direhabilitasi				1000 m2	1000 m2	1,050,000	0	0	Kab. Tulungagung Semua Kecamatan Semua Kelurahan	Dana Transfer Umum - Dana Alokasi Umum	Memperkuat Ketahanan Ekonomi Untuk Pertumbuhan Yang Berkualitas dan Berkeadilan	Pemulihan ekonomi kerakyatan melalui peningkatan pertumbuhan ekonomi sektor unggulan dan pariwisata	Pegawai Disbudpar	1000 m2	80,000,000	DINAS KEBUDAYAAN DAN PARIWISATA
2.22.02	PROGRAM PENGEMBANGAN KEBUDAYAAN	Prosentase Objek Pemajuan Kebudayaan yang dikembangkan	%		%	30 %	30 %	18,347,621,000	2,169,750,500	4,537,145,500						30 %	4,911,000,000	
2.22.02.2.01	Pengelolaan Kebudayaan yang Masyarakat Pelakunya dalam Daerah Kabupaten/Kota	Jumlah Kegiatan Pengelolaan Kebudayaan yang dilaksanakan	Kegiatan		Kegiatan	10 Kegiatan	5 Kegiatan	6,786,971,000	1,824,750,500	3,650,945,500						5 Kegiatan	2,350,000,000	
2.22.02.2.01.01	Pelindungan, Pengembangan, Pemanfaatan Objek Pemajuan Kebudayaan	Jumlah objek pemajuan kebudayaan yang dilindungi, dikembangkan, dimanfaatkan				3 objek	3 objek	6,536,497,000	1,824,750,500	3,650,945,500	Kab. Tulungagung Semua Kecamatan Semua Kelurahan	Dana Transfer Umum - Dana Alokasi Umum Dana Transfer Khusus - Dana Alokasi Khusus Non Fisik	Memperkuat Ketahanan Ekonomi Untuk Pertumbuhan Yang Berkualitas dan Berkeadilan		Pelaku Seni	3 objek	2,200,000,000	DINAS KEBUDAYAAN DAN PARIWISATA

**Penetapan Perubahan Rencana Kerja Pemerintah Daerah (RKPD)
Kabupaten Tulungagung
Tahun 2022**

Kode	Urusan/ Bidang Urusan/ Program/ Kegiatan/ Sub Kegiatan	Indikator Program/ Kegiatan/ Sub Kegiatan	Target Akhir Period e RPJMD	Realisasi Capaian RKPD Tahun 2020	Prakiraan Capaian Target RKPD Tahun 2021	Capaian Kinerja dan Kerangka Pendanaan					Kelompok Sasaran	Prakiraan Maju Rencana Tahun 2023		Perangkat Daerah Penanggung Jawab				
						Target 2022		Pagu Indikatif				Lokasi	Sumber Dana		Prioritas		Target	Pagu Indikatif
						Semula	Menjadi	RKPD 2022	APBD 2022	RKPD 2022 Perubahan					Nasional	Daerah		
2.22.02.1.02	Pembinaan Sumber Daya Manusia, Lembaga, dan Pranata Kebudayaan	Jumlah sumber daya manusia, lembaga, dan pranata kebudayaan yang dibina				50 orang	50 orang	250,474,000	0	0	Kab. Tulungagung Semua Kecamatan Semua Kelurahan	Dana Transfer Umum- Dana Alokasi Umum	Memperkuat Ketahanan Ekonomi Untuk Pertumbuhan Yang Berkualitas dan Berkeadilan	Pemulihan ekonomi kerakyatan melalui peningkatan pertumbuhan ekonomi sektor unggulan dan pariwisata	Pelaku Seni	50 orang	150,000,000	DINAS KEBUDAYAAN DAN PARIWISATA
2.22.02.2	Pelestarian Kesenian Tradisional yang Masyarakat Pelakunya dalam Daerah Kabupaten/Kota	Jumlah Kesenian Tradisional yang dilestarikan	kelompok		kelompok	10 Paket	10 kelompok	560,650,000	345,000,000	886,200,000						10 kelompok	2,450,000,000	
2.22.02.2.01	Pelindungan, Pengembangan, Pemanfaatan Objek Pemajuan Tradisi Budaya	Jumlah kesenian tradisional yang dilindungi, dikembangkan, dimanfaatkan				5 kelompok	5 kelompok	560,650,000	345,000,000	886,200,000	Kab. Tulungagung Semua Kecamatan Semua Kelurahan	Dana Transfer Umum- Dana Alokasi Umum Dana Transfer Khusus - Dana Alokasi Khusus Non Fisik	Memperkuat Ketahanan Ekonomi Untuk Pertumbuhan Yang Berkualitas dan Berkeadilan	Pemulihan ekonomi kerakyatan melalui peningkatan pertumbuhan ekonomi sektor unggulan dan pariwisata	Pelaku Seni	5 kelompok	2,200,000,000	DINAS KEBUDAYAAN DAN PARIWISATA
2.22.02.2.02	Pembinaan Sumber Daya Manusia, Lembaga, dan Pranata Tradisional	Jumlah sumber daya manusia, lembaga, dan pranata tradisional yang dibina				0 -	0 -	0	0	0	Kab. Tulungagung Semua Kecamatan Semua Kelurahan	Dana Transfer Umum- Dana Alokasi Umum	Memperkuat Ketahanan Ekonomi Untuk Pertumbuhan Yang Berkualitas dan Berkeadilan		Pelaku Seni	0 -	250,000,000	DINAS KEBUDAYAAN DAN PARIWISATA
2.22.02.3	Pembinaan Lembaga Adat yang Penganutnya dalam Daerah Kabupaten/Kota	Jumlah Lembaga Adat yang dibina	Lembaga		Lembaga	5 Lembaga	5 Lembaga	11,000,000,000	0	0						5 Lembaga	111,000,000	
2.22.02.3.01	Pelindungan, Pengembangan, Pemanfaatan Objek Pemajuan Lembaga Adat	Jumlah lembaga adat yang dilindungi, dikembangkan, dimanfaatkan				0 -	0 -	0	0	0	Kab. Tulungagung Semua Kecamatan Semua Kelurahan	Dana Transfer Umum- Dana Alokasi Umum	Memperkuat Ketahanan Ekonomi Untuk Pertumbuhan Yang Berkualitas dan Berkeadilan	Pemulihan ekonomi kerakyatan melalui peningkatan pertumbuhan ekonomi sektor unggulan dan pariwisata	Pelaku Adat	0 -	50,000,000	DINAS KEBUDAYAAN DAN PARIWISATA
2.22.02.3.02	Pembinaan Sumber Daya Manusia, Lembaga, dan Pranata Adat	Jumlah sumber daya manusia, lembaga, dan pranata adat yang dibina				0 -	0 -	0	0	0	Kab. Tulungagung Semua Kecamatan Semua Kelurahan	Dana Transfer Umum- Dana Alokasi Umum	Memperkuat Ketahanan Ekonomi Untuk Pertumbuhan Yang Berkualitas dan Berkeadilan	Pemulihan ekonomi kerakyatan melalui peningkatan pertumbuhan ekonomi sektor unggulan dan pariwisata	Pelaku Adat	0 -	50,000,000	DINAS KEBUDAYAAN DAN PARIWISATA
2.22.02.3.03	Penyediaan Sarana dan Prasarana Pembinaan Lembaga Adat	Jumlah sarana dan prasarana pembinaan lembaga adat yang tersedia				1 paket	1 paket	11,000,000,000	0	0	Kab. Tulungagung Kepatihan	Dana Transfer Umum- Dana Alokasi Umum	Memperkuat Ketahanan Ekonomi Untuk Pertumbuhan Yang Berkualitas dan Berkeadilan		Pelaku Adat	1 paket	11,000,000	DINAS KEBUDAYAAN DAN PARIWISATA
2.22.03	PROGRAM PENGEMBANGAN KESENIAN TRADISIONAL	Persentase Pelaku Seni yang memiliki sertifikat	%		%		4 %	634,626,100	0	0						4 %	880,000,000	

**Penetapan Perubahan Rencana Kerja Pemerintah Daerah (RKPD)
Kabupaten Tulungagung
Tahun 2022**

Kode	Urusan/ Bidang Urusan/ Program/ Kegiatan/ Sub Kegiatan	Indikator Program/ Kegiatan/ Sub Kegiatan	Target Akhir Periode RPJMD	Realisasi Capaian RKPD Tahun 2020	Prakiraan Capaian Target RKPD Tahun 2021	Capaian Kinerja dan Kerangka Pendanaan						Kelompok Sasaran	Prakiraan Maju Rencana Tahun 2023		Perangkat Daerah Penanggung Jawab			
						Target 2022		Pagu Indikatif			Lokasi		Sumber Dana	Prioritas		Target	Pagu Indikatif	
						Semula	Menjadi	RKPD 2022	APBD 2022	RKPD 2022 Perubahan				Nasional				Daerah
22031	Pembinaan Kesenian yang Masyarakat Pelakunya dalam Daerah Kabupaten/Kota	Jumlah Kegiatan Pembinaan Kesenian	Kegiatan		Kegiatan	10 Kegiatan	10 Kegiatan	634,626,100	0	0				10 Kegiatan	880,000,000			
2203101	Peningkatan Pendidikan dan Pelatihan Sumber Daya Manusia Kesenian Tradisional	Jumlah sumber daya manusia kesenian tradisional yang terdidik dan terlatih				50 orang	50 orang	298,947,000	0	0	Kab. Tulungagung Semua Kecamatan Semua Kelurahan	PENDAPATAN ASLI DAERAH (PAD)	Memperkuat Ketahanan Ekonomi Untuk Pertumbuhan Yang Berkualitas dan Berkeadilan	Pemulihan ekonomi kerakyatan melalui peningkatan pertumbuhan ekonomi sektor unggulan dan pariwisata	Pelaku Seni	50 orang	575,000,000	DINAS KEBUDAYAAN DAN PARIWISATA
2203102	Standardisasi dan Sertifikasi Sumber Daya Manusia Kesenian Tradisional sesuai dengan Kebutuhan dan Tuntutan	Jumlah pelaku kesenian tradisional yang mendapatkan sertifikat				50 orang	50 orang	147,500,000	0	0		PENDAPATAN ASLI DAERAH (PAD)	Memperkuat Ketahanan Ekonomi Untuk Pertumbuhan Yang Berkualitas dan Berkeadilan	Pemulihan ekonomi kerakyatan melalui peningkatan pertumbuhan ekonomi sektor unggulan dan pariwisata	Pelaku Seni	50 orang	155,000,000	DINAS KEBUDAYAAN DAN PARIWISATA
2203103	Peningkatan Kapasitas Tata Kelola Lembaga Kesenian Tradisional	Jumlah lembaga kesenian tradisional yang dibina				5 lembaga	5 lembaga	188,179,100	0	0	Kab. Tulungagung Semua Kecamatan Semua Kelurahan	Dana Transfer Umum- Dana Alokasi Umum	Memperkuat Ketahanan Ekonomi Untuk Pertumbuhan Yang Berkualitas dan Berkeadilan	Pemulihan ekonomi kerakyatan melalui peningkatan pertumbuhan ekonomi sektor unggulan dan pariwisata	Pelaku Seni	5 lembaga	150,000,000	DINAS KEBUDAYAAN DAN PARIWISATA
2204	PROGRAM PEMBINAAN SEJARAH	Persentase Peningkatan Pembinaan Sejarah Daerah	%		%	10 %	10 %	317,028,000	0	0					10 %	150,000,000		
22041	Pembinaan Sejarah Lokal dalam 1 (satu) Daerah Kabupaten/Kota	Jumlah kegiatan Pembinaan Sejarah lokal dalam 1 (satu) Daerah Kabupaten / Kota	Kegiatan		Kegiatan	1 Kali	1 Kegiatan	317,028,000	0	0					1 Kegiatan	150,000,000		
2204101	Pemberdayaan Sumber Daya Manusia dan Lembaga Sejarah Lokal Kabupaten/Kota	Jumlah sumber daya manusia dan lembaga sejarah lokal yang diberdayakan				50 orang	50 orang	270,658,000	0	0	Kab. Tulungagung Semua Kecamatan Semua Kelurahan	Dana Transfer Umum- Dana Alokasi Umum	Memperkuat Ketahanan Ekonomi Untuk Pertumbuhan Yang Berkualitas dan Berkeadilan	Pemulihan ekonomi kerakyatan melalui peningkatan pertumbuhan ekonomi sektor unggulan dan pariwisata	Sejarah Lokal Tulungagung	50 orang	20,000,000	DINAS KEBUDAYAAN DAN PARIWISATA
2204102	Penyediaan Sarana dan Prasarana Pembinaan Sejarah	Jumlah sarana dan prasarana pembinaan sejarah yang tersedia				1 paket	1 paket	37,070,000	0	0	Kab. Tulungagung Semua Kecamatan Semua Kelurahan	Dana Transfer Umum- Dana Alokasi Umum	Memperkuat Ketahanan Ekonomi Untuk Pertumbuhan Yang Berkualitas dan Berkeadilan	Pemulihan ekonomi kerakyatan melalui peningkatan pertumbuhan ekonomi sektor unggulan dan pariwisata	Sejarah Lokal Tulungagung	1 paket	110,000,000	DINAS KEBUDAYAAN DAN PARIWISATA
2204103	Peningkatan Akses Masyarakat terhadap Data dan Informasi Sejarah	Jumlah aktivitas promosi yang dilakukan				1 paket	1 paket	9,300,000	0	0	Kab. Tulungagung Semua Kecamatan Semua Kelurahan	Dana Transfer Umum- Dana Alokasi Umum	Memperkuat Ketahanan Ekonomi Untuk Pertumbuhan Yang Berkualitas dan Berkeadilan	Pemulihan ekonomi kerakyatan melalui peningkatan pertumbuhan ekonomi sektor unggulan dan pariwisata	Sejarah Lokal Tulungagung	1 paket	20,000,000	DINAS KEBUDAYAAN DAN PARIWISATA

**Penetapan Perubahan Rencana Kerja Pemerintah Daerah (RKPD)
Kabupaten Tulungagung
Tahun 2022**

Kode	Urusan/ Bidang Urusan/ Program/ Kegiatan/ Sub Kegiatan	Indikator Program/ Kegiatan/ Sub Kegiatan	Target Akhir Periode RPJMD	Realisasi Capaian RKPD Tahun 2020	Prakiraan Capaian Target RKPD Tahun 2021	Capaian Kinerja dan Kerangka Pendanaan						Kelompok Sasaran	Prakiraan Maju Rencana Tahun 2023		Perangkat Daerah Penanggung Jawab			
						Target 2022		Pagu Indikatif			Lokasi		Sumber Dana	Prioritas		Target	Pagu Indikatif	
						Semula	Menjadi	RKPD 2022	APBD 2022	RKPD 2022 Perubahan				Nasional				Daerah
2 22 0 5	PROGRAM PELESTARIAN DAN PENGELOLAAN CAGAR BUDAYA	Prosentase Cagar Budaya yang dilestarikan dan dikelola	%		%	100 %	100 %	400,000,000	0	38,317,500				100 %	1,314,088,520			
2 22 0 5 1	Penetapan Cagar Budaya Peringkat Kabupaten/Kota	Jumlah Cagar Budaya yang ditetapkan	Unit		Unit	2 Paket	2 Unit	0	0	0				2 Unit	123,050,000			
2 22 05 1 01	Pendaftaran Objek Diduga Cagar Budaya	jumlah objek diduga cagar budaya yang terdaftar				0 -	0 -	0	0	0	Kab. Tulungagung Semua Kecamatan Semua Kelurahan	Dana Transfer Umum- Dana Alokasi Umum	Memperkuat Ketahanan Ekonomi Untuk Pertumbuhan Yang Berkualitas dan Berkeadilan	Pemulihan ekonomi kerakyatan melalui peningkatan pertumbuhan ekonomi sektor unggulan dan pariwisata	Cagar Budaya Tulungagung	0 -	53,500,000	DINAS KEBUDAYAAN DAN PARIWISATA
2 22 05 1 02	Penetapan Cagar Budaya	Jumlah cagar budaya yang ditetapkan				0 -	0 -	0	0	0	Kab. Tulungagung Semua Kecamatan Semua Kelurahan	Dana Transfer Umum- Dana Alokasi Umum	Memperkuat Ketahanan Ekonomi Untuk Pertumbuhan Yang Berkualitas dan Berkeadilan	Pemulihan ekonomi kerakyatan melalui peningkatan pertumbuhan ekonomi sektor unggulan dan pariwisata	Cagar Budaya Tulungagung	0 -	69,550,000	DINAS KEBUDAYAAN DAN PARIWISATA
2 22 0 5 2	Pengelolaan Cagar Budaya Peringkat Kabupaten/Kota	Jumlah Pengelolaan Cagar Budaya	Unit		Unit	411 Unit	411 Unit	400,000,000	0	38,317,500				411 Unit	1,191,038,520			
2 22 05 2 01	Pelindungan Cagar Budaya	prosentase cagar budaya yang dilindungi				100 persen	100 persen	400,000,000	0	38,317,500	Kab. Tulungagung Semua Kecamatan Semua Kelurahan	Dana Transfer Umum- Dana Alokasi Umum	Memperkuat Ketahanan Ekonomi Untuk Pertumbuhan Yang Berkualitas dan Berkeadilan		Cagar Budaya Tulungagung	100 persen	335,000,000	DINAS KEBUDAYAAN DAN PARIWISATA
2 22 05 2 02	Pengembangan Cagar Budaya	jumlah kegiatan pengembangan cagar budaya yang dilaksanakan				0 -	0 -	0	0	0	Kab. Tulungagung Semua Kecamatan Semua Kelurahan	Dana Transfer Umum- Dana Alokasi Umum	Memperkuat Ketahanan Ekonomi Untuk Pertumbuhan Yang Berkualitas dan Berkeadilan	Pemulihan ekonomi kerakyatan melalui peningkatan pertumbuhan ekonomi sektor unggulan dan pariwisata	Cagar Budaya Tulungagung	0 -	749,000,000	DINAS KEBUDAYAAN DAN PARIWISATA
2 22 05 2 03	Pemanfaatan Cagar Budaya	jumlah kegiatan pemanfaatan cagar budaya				0 -	0 -	0	0	0	Kab. Tulungagung Semua Kecamatan Semua Kelurahan	Dana Transfer Umum- Dana Alokasi Umum	Memperkuat Ketahanan Ekonomi Untuk Pertumbuhan Yang Berkualitas dan Berkeadilan	Pemulihan ekonomi kerakyatan melalui peningkatan pertumbuhan ekonomi sektor unggulan dan pariwisata	Cagar Budaya Tulungagung	0 -	107,038,520	DINAS KEBUDAYAAN DAN PARIWISATA
2 22 0 6	PROGRAM PENGELOLAAN PERMUSEUMAN	Persentase Peningkatan Kunjungan Museum	%		%	5 %	5 %	365,000,000	930,000,000	1,003,855,000				5 %	2,484,000,000			
2 22 0 6 1	Pengelolaan Museum Kabupaten / Kota yang dikelola	Jumlah Museum Kabupaten / Kota yang dikelola	Unit		Unit	1 Unit	1 Unit	365,000,000	930,000,000	1,003,855,000				1 Unit	2,484,000,000			

**Penetapan Perubahan Rencana Kerja Pemerintah Daerah (RKPD)
Kabupaten Tulungagung
Tahun 2022**

Kode	Urusan/ Bidang Urusan/ Program/ Kegiatan/ Sub Kegiatan	Indikator Program/ Kegiatan/ Sub Kegiatan	Target Akhir Periode RPJMD	Realisasi Capaian RKPD Tahun 2020	Prakiraan Capaian Target RKPD Tahun 2021	Capaian Kinerja dan Kerangka Pendanaan							Kelompok Sasaran	Prakiraan Maju Rencana Tahun 2023		Perangkat Daerah Penanggung Jawab		
						Target 2022		Pagu Indikatif			Lokasi	Sumber Dana		Prioritas			Target	Pagu Indikatif
						Semula	Menjadi	RKPD 2022	APBD 2022	RKPD 2022 Perubahan				Nasional	Daerah			
2.22.06.2.01.01	Pelindungan, Pengembangan, dan Pemanfaatan Koleksi secara Terpadu	jumlah koleksi museum yang dipelihara				269 unit	269 unit	0	210,000,000	210,000,000	Kab. Tulungagung Semua Kecamatan Semua Kelurahan	DAK Non Fisik - BOP Museum dan Taman Budaya - Museum	Memperkuat Ketahanan Ekonomi Untuk Pertumbuhan Yang Berkualitas dan Berkeadilan	Pemulihan ekonomi kerakyatan melalui peningkatan pertumbuhan ekonomi sektor unggulan dan pariwisata	Museum Daerah Tulungagung	269 unit	1,250,000,000	DINAS KEBUDAYAAN DAN PARIWISATA
2.22.06.2.01.02	Pembinaan dan Peningkatan Mutu dan Kapasitas Sumber Daya Manusia Permuseuman	jumlah SDM permuseuman yang dibina				0 -	0 -	0	0	0	Kab. Tulungagung Semua Kecamatan Semua Kelurahan	Dana Transfer Umum - Dana Alokasi Umum	Memperkuat Ketahanan Ekonomi Untuk Pertumbuhan Yang Berkualitas dan Berkeadilan	Pemulihan ekonomi kerakyatan melalui peningkatan pertumbuhan ekonomi sektor unggulan dan pariwisata	Museum Daerah Tulungagung	0 -	54,000,000	DINAS KEBUDAYAAN DAN PARIWISATA
2.22.06.2.01.03	Peningkatan Pelayanan dan Akses Masyarakat Terhadap Museum	jumlah aktivitas promosi yang dilakukan				7 paket	7 paket	0	380,000,000	391,290,000	Kab. Tulungagung Semua Kecamatan Semua Kelurahan	DAK Non Fisik - BOP Museum dan Taman Budaya - Museum	Memperkuat Ketahanan Ekonomi Untuk Pertumbuhan Yang Berkualitas dan Berkeadilan	Pemulihan ekonomi kerakyatan melalui peningkatan pertumbuhan ekonomi sektor unggulan dan pariwisata	Museum Daerah Tulungagung	7 paket	235,000,000	DINAS KEBUDAYAAN DAN PARIWISATA
2.22.06.2.01.04	Penyediaan dan Pemeliharaan Sarana dan Prasarana Museum	jumlah sarana dan prasarana museum yang tersedia dan terpelihara				3 paket	3 paket	50,000,000	140,000,000	140,000,000	Kab. Tulungagung Semua Kecamatan Semua Kelurahan	DAK Non Fisik - BOP Museum dan Taman Budaya - Museum	Memperkuat Ketahanan Ekonomi Untuk Pertumbuhan Yang Berkualitas dan Berkeadilan	Pemulihan ekonomi kerakyatan melalui peningkatan pertumbuhan ekonomi sektor unggulan dan pariwisata	Museum Daerah Tulungagung	3 paket	165,000,000	DINAS KEBUDAYAAN DAN PARIWISATA
2.22.06.2.01.05	Revitalisasi Sarana dan Prasarana Museum	jumlah sarana dan prasarana museum yang direvitalisasi				1 unit	1 unit	315,000,000	200,000,000	262,565,000	Kab. Tulungagung Semua Kecamatan Semua Kelurahan	Dana Transfer Umum - Dana Alokasi Umum	Memperkuat Ketahanan Ekonomi Untuk Pertumbuhan Yang Berkualitas dan Berkeadilan	Pemulihan ekonomi kerakyatan melalui peningkatan pertumbuhan ekonomi sektor unggulan dan pariwisata	Museum Daerah Tulungagung	1 unit	780,000,000	DINAS KEBUDAYAAN DAN PARIWISATA
3	URUSAN PEMERINTAHAN PILIHAN																	
3.2.6	URUSAN PEMERINTAHAN BIDANG PARIWISATA							8,965,193,000	1,995,000,000	6,088,028,700							1,022,595,000,000	
3.2.6.2	PROGRAM PENINGKATAN DAYA TARIK DESTINASI PARIWISATA	Persentase Destinasi Wisata yang dikembangkan	%		%		25 %	4,268,177,000	670,000,000	1,681,295,000						25 %	14,515,000,000	
3.2.6.2.1	Pengelolaan Daya Tarik Wisata Kabupaten/Kota	Jumlah Daya Tarik Wisata yang dikelola	Obyek		Obyek	8 Obyek	8 Obyek	234,200,000	0	0						8 Obyek	1,935,000,000	
3.26.02.2.01.01	Penetapan Daya Tarik Wisata Kabupaten/Kota	Jumlah Daya Tarik Wisata yang ditetapkan				0 -	0 -	0	0	0	Kab. Tulungagung Semua Kecamatan Semua Kelurahan	Dana Transfer Umum - Dana Alokasi Umum	Memperkuat Ketahanan Ekonomi Untuk Pertumbuhan Yang Berkualitas dan Berkeadilan	Pemulihan ekonomi kerakyatan melalui peningkatan pertumbuhan ekonomi sektor unggulan dan pariwisata	Obyek Wisata	0 -	25,000,000	DINAS KEBUDAYAAN DAN PARIWISATA

**Penetapan Perubahan Rencana Kerja Pemerintah Daerah (RKPD)
Kabupaten Tulungagung
Tahun 2022**

Kode	Urusan/ Bidang Urusan/ Program/ Kegiatan/ Sub Kegiatan	Indikator Program/ Kegiatan/ Sub Kegiatan	Target Akhir Periode RPJMD	Realisasi Capaian RKPD Tahun 2020	Prakiraan Capaian Target RKPD Tahun 2021	Capaian Kinerja dan Kerangka Pendanaan							Kelompok Sasaran	Prakiraan Maju Rencana Tahun 2023		Perangkat Daerah Penanggung Jawab		
						Target 2022		Pagu Indikatif			Lokasi	Sumber Dana		Prioritas			Target	Pagu Indikatif
						Semula	Menjadi	RKPD 2022	APBD 2022	RKPD 2022 Perubahan				Nasional	Daerah			
3 26 02 2.0 1 02	Perencanaan Pengembangan Daya Tarik Wisata Kabupaten/Kota	Jumlah dokumen perencanaan pengembangan daya tarik wisata				1 dokumen	1 dokumen	50,000,000	0	0	Semua Kab/Kota, Semua Kecamatan, Semua Kelurahan	Dana Transfer Umum-Dana Alokasi Umum	Memperkuat Ketahanan Ekonomi Untuk Pertumbuhan Yang Berkualitas dan Berkeadilan	Pemulihan ekonomi kerakyatan melalui peningkatan pertumbuhan ekonomi sektor unggulan dan pariwisata	Obyek Wisata	1 dokumen	1,250,000,000	DINAS KEBUDAYAAN DAN PARIWISATA
3 26 02 2.0 1 03	Pengembangan Daya Tarik Wisata Kabupaten/Kota	Jumlah Daya Tarik Wisata yang dikembangkan				1 Obyek	1 Obyek	180,000,000	0	0	Kab. Tulungagung, Semua Kecamatan, Semua Kelurahan	Dana Transfer Umum-Dana Alokasi Umum	Memperkuat Ketahanan Ekonomi Untuk Pertumbuhan Yang Berkualitas dan Berkeadilan	Pemulihan ekonomi kerakyatan melalui peningkatan pertumbuhan ekonomi sektor unggulan dan pariwisata	Obyek Wisata	1 Obyek	600,000,000	DINAS KEBUDAYAAN DAN PARIWISATA
3 26 02 2.0 1 04	Monitoring dan Evaluasi Pengelolaan Daya Tarik Wisata Kabupaten/Kota	jumlah monitoring dan evaluasi pengelolaan daya tarik wisata				5 kegiatan	5 kegiatan	4,200,000	0	0	Kab. Tulungagung, Semua Kecamatan, Semua Kelurahan	Dana Transfer Umum-Dana Alokasi Umum	Memperkuat Ketahanan Ekonomi Untuk Pertumbuhan Yang Berkualitas dan Berkeadilan	Pemulihan ekonomi kerakyatan melalui peningkatan pertumbuhan ekonomi sektor unggulan dan pariwisata	Obyek Wisata	5 kegiatan	60,000,000	DINAS KEBUDAYAAN DAN PARIWISATA
3 26 02 2.0 2	Pengelolaan Kawasan Strategis Pariwisata Kabupaten/Kota	Jumlah Kawasan strategis pariwisata yang dikelola	Obyek		Obyek	1 Kawasan	1 Obyek	859,922,000	0	0						1 Obyek	460,000,000	
3 26 02 2.0 2 01	Penetapan Kawasan Strategis Pariwisata Kabupaten/Kota	Jumlah kawasan strategis pariwisata yang ditetapkan				0 -	0 -	0	0	0	Kab. Tulungagung, Semua Kecamatan, Semua Kelurahan	Dana Transfer Umum-Dana Alokasi Umum	Memperkuat Ketahanan Ekonomi Untuk Pertumbuhan Yang Berkualitas dan Berkeadilan	Pemulihan ekonomi kerakyatan melalui peningkatan pertumbuhan ekonomi sektor unggulan dan pariwisata	Kawasan Strategis Pariwisata	0 -	60,000,000	DINAS KEBUDAYAAN DAN PARIWISATA
3 26 02 2.0 2 02	Perencanaan Kawasan Strategis Pariwisata Kabupaten/Kota	Jumlah dokumen perencanaan kawasan strategis pariwisata				0 -	0 -	0	0	0	Kab. Tulungagung, Semua Kecamatan, Semua Kelurahan	Dana Transfer Umum-Dana Alokasi Umum	Memperkuat Ketahanan Ekonomi Untuk Pertumbuhan Yang Berkualitas dan Berkeadilan	Pemulihan ekonomi kerakyatan melalui peningkatan pertumbuhan ekonomi sektor unggulan dan pariwisata	Kawasan Strategis Pariwisata	0 -	80,000,000	DINAS KEBUDAYAAN DAN PARIWISATA
3 26 02 2.0 2 03	Pengembangan Kawasan Strategis Pariwisata Kabupaten/Kota	Jumlah kawasan strategis pariwisata yang dikembangkan				0 -	0 -	0	0	0	Kab. Tulungagung, Semua Kecamatan, Semua Kelurahan	Dana Transfer Umum-Dana Alokasi Umum	Memperkuat Ketahanan Ekonomi Untuk Pertumbuhan Yang Berkualitas dan Berkeadilan	Pemulihan ekonomi kerakyatan melalui peningkatan pertumbuhan ekonomi sektor unggulan dan pariwisata	Kawasan Strategis Pariwisata	0 -	80,000,000	DINAS KEBUDAYAAN DAN PARIWISATA

**Penetapan Perubahan Rencana Kerja Pemerintah Daerah (RKPD)
Kabupaten Tulungagung
Tahun 2022**

Kode	Urusan/ Bidang Urusan/ Program/ Kegiatan/ Sub Kegiatan	Indikator Program/ Kegiatan/ Sub Kegiatan	Target Akhir Periode RPJMD	Realisasi Capaian RKPD Tahun 2020	Prakiraan Capaian Target RKPD Tahun 2021	Capaian Kinerja dan Kerangka Pendanaan							Kelompok Sasaran	Prakiraan Maju Rencana Tahun 2023		Perangkat Daerah Penanggung Jawab		
						Target 2022		Pagu Indikatif			Lokasi	Sumber Dana		Prioritas			Target	Pagu Indikatif
						Semula	Menjadi	RKPD 2022	APBD 2022	RKPD 2022 Perubahan				Nasional	Daerah			
3 26 02 2.0 04	Pengadaan/Pemeliharaan/Rehabilitasi Sarana dan Prasarana dalam Pengelolaan Kawasan Wisata Strategis Pariwisata Kabupaten/Kota	Jumlah pengadaan dan pemeliharaan sarana dan prasarana dalam pengelolaan kawasan wisata strategis pariwisata				1 Paket	1 Paket	22,560,000	0	0	Kab. Tulungagung Semua Kecamatan Semua Kelurahan	Dana Transfer Umum-Dana Alokasi Umum	Memperkuat Ketahanan Ekonomi Untuk Pertumbuhan Yang Berkualitas dan Berkeadilan	Pemulihan ekonomi kerakyatan melalui peningkatan pertumbuhan ekonomi sektor unggulan dan pariwisata	Kawasan Strategis Pariwisata	1 Paket	0	DINAS KEBUDAYAAN DAN PARIWISATA
3 26 02 2.0 05	Monitoring dan Evaluasi Pengelolaan Kawasan Strategis Pariwisata Kabupaten/Kota	Jumlah monitoring dan evaluasi pengelolaan kawasan strategis pariwisata				5 kegiatan	5 kegiatan	290,502,000	0	0	Kab. Tulungagung Semua Kecamatan Semua Kelurahan	Dana Transfer Umum-Dana Alokasi Umum	Memperkuat Ketahanan Ekonomi Untuk Pertumbuhan Yang Berkualitas dan Berkeadilan	Pemulihan ekonomi kerakyatan melalui peningkatan pertumbuhan ekonomi sektor unggulan dan pariwisata	Kawasan Strategis Pariwisata	5 kegiatan	0	DINAS KEBUDAYAAN DAN PARIWISATA
3 26 02 2.0 06	Pemberdayaan Masyarakat dalam Pengelolaan Kawasan Strategis Pariwisata Kabupaten/Kota	Jumlah kelompok pengelola yang diberdayakan				1 kelompok	1 kelompok	546,860,000	0	0	Kab. Tulungagung Semua Kecamatan Semua Kelurahan	Dana Transfer Umum-Dana Alokasi Umum	Memperkuat Ketahanan Ekonomi Untuk Pertumbuhan Yang Berkualitas dan Berkeadilan	Pemulihan ekonomi kerakyatan melalui peningkatan pertumbuhan ekonomi sektor unggulan dan pariwisata	Kawasan Strategis Pariwisata	1 kelompok	160,000,000	DINAS KEBUDAYAAN DAN PARIWISATA
3 26 02 2.0 07	Penerapan Destinasi Pariwisata Berkelanjutan dalam Pengelolaan Kawasan Strategis Pariwisata Kabupaten/Kota	Jumlah destinasi pariwisata berkelanjutan dalam pengelolaan kawasan strategis pariwisata yang diterapkan				0 -	0 -	0	0	0	Kab. Tulungagung Semua Kecamatan Semua Kelurahan	Dana Transfer Umum - Dana Alokasi Umum	Memperkuat Ketahanan Ekonomi Untuk Pertumbuhan Yang Berkualitas dan Berkeadilan	Pemulihan ekonomi kerakyatan melalui peningkatan pertumbuhan ekonomi sektor unggulan dan pariwisata	Kawasan Strategis Pariwisata	0 -	80,000,000	DINAS KEBUDAYAAN DAN PARIWISATA
3 26 02 2.0 3	Pengelolaan Destinasi Pariwisata Kabupaten/Kota	Jumlah Destinasi Pariwisata yang dikelola	Obyek		Obyek	8 Obyek	8 Obyek	2,812,090,000	670,000,000	1,681,295,000						8 Obyek	11,780,000,000	
3 26 02 2.0 01	Penetapan Destinasi Pariwisata Kabupaten/Kota	Jumlah destinasi pariwisata yang ditetapkan				0 -	0 -	0	0	0	Kab. Tulungagung Semua Kecamatan Semua Kelurahan	Dana Transfer Umum-Dana Alokasi Umum	Memperkuat Ketahanan Ekonomi Untuk Pertumbuhan Yang Berkualitas dan Berkeadilan	Pemulihan ekonomi kerakyatan melalui peningkatan pertumbuhan ekonomi sektor unggulan dan pariwisata	Obyek Wisata	0 -	80,000,000	DINAS KEBUDAYAAN DAN PARIWISATA
3 26 02 2.0 02	Perencanaan Destinasi Pariwisata Kabupaten/Kota	Jumlah dokumen perencanaan destinasi pariwisata				0 -	0 -	0	0	0	Kab. Tulungagung Semua Kecamatan Semua Kelurahan	Dana Transfer Umum-Dana Alokasi Umum	Memperkuat Ketahanan Ekonomi Untuk Pertumbuhan Yang Berkualitas dan Berkeadilan	Pemulihan ekonomi kerakyatan melalui peningkatan pertumbuhan ekonomi sektor unggulan dan pariwisata	Obyek Wisata	0 -	300,000,000	DINAS KEBUDAYAAN DAN PARIWISATA

**Penetapan Perubahan Rencana Kerja Pemerintah Daerah (RKPD)
Kabupaten Tulungagung
Tahun 2022**

Kode	Urusan/ Bidang Urusan/ Program/ Kegiatan/ Sub Kegiatan	Indikator Program/ Kegiatan/ Sub Kegiatan	Target Akhir Periode RPJMD	Realisasi Capaian RKPD Tahun 2020	Prakiraan Capaian Target RKPD Tahun 2021	Capaian Kinerja dan Kerangka Pendanaan							Kelompok Sasaran	Prakiraan Maju Rencana Tahun 2023		Perangkat Daerah Penanggung Jawab		
						Target 2022		Pagu Indikatif			Lokasi	Sumber Dana		Prioritas			Target	Pagu Indikatif
						Semula	Menjadi	RKPD 2022	APBD 2022	RKPD 2022 Perubahan				Nasional	Daerah			
3 26 02 2.0 3 03	Pengembangan Destinasi Pariwisata Kabupaten/Kota	Jumlah destinasi pariwisata yang dikembangkan				5 obyek	5 obyek	544,395,000	670,000,000	1,681,295,000	Kab. Tulungagung Semua Kecamatan Semua Kelurahan	Dana Transfer Umum- Dana Alokasi Umum	Memperkuat Ketahanan Ekonomi Untuk Pertumbuhan Yang Berkualitas dan Berkeadilan	Pemulihan ekonomi kerakyatan melalui peningkatan pertumbuhan ekonomi sektor unggulan dan pariwisata	Obyek Wisata	5 obyek	9,000,000,000	DINAS KEBUDAYAAN DAN PARIWISATA
3 26 02 2.0 3 04	Pengadaan/Pemeliharaan/Rehabilitasi Sarana dan Prasarana dalam Pengelolaan Destinasi Pariwisata Kabupaten/Kota	Jumlah pengadaan dan pemeliharaan sarana dan prasarana dalam pengelolaan destinasi pariwisata				1 Paket	1 Paket	2,054,635,000	0	0	Kab. Tulungagung Semua Kecamatan Semua Kelurahan	Dana Transfer Umum - Dana Alokasi Umum	Memperkuat Ketahanan Ekonomi Untuk Pertumbuhan Yang Berkualitas dan Berkeadilan	Pemulihan ekonomi kerakyatan melalui peningkatan pertumbuhan ekonomi sektor unggulan dan pariwisata	Obyek Wisata	1 Paket	2,100,000,000	DINAS KEBUDAYAAN DAN PARIWISATA
3 26 02 2.0 3 05	Monitoring dan Evaluasi Pengelolaan Destinasi Pariwisata Kabupaten/Kota	Jumlah monitoring dan evaluasi pengelolaan destinasi pariwisata				5 Kegiatan	5 Kegiatan	160,000,000	0	0	Kab. Tulungagung Semua Kecamatan Semua Kelurahan	Dana Transfer Umum- Dana Alokasi Umum	Memperkuat Ketahanan Ekonomi Untuk Pertumbuhan Yang Berkualitas dan Berkeadilan	Pemulihan ekonomi kerakyatan melalui peningkatan pertumbuhan ekonomi sektor unggulan dan pariwisata	Obyek Wisata	5 Kegiatan	60,000,000	DINAS KEBUDAYAAN DAN PARIWISATA
3 26 02 2.0 3 06	Pemberdayaan Masyarakat dalam Pengelolaan Destinasi Pariwisata Kabupaten/Kota	Jumlah kelompok pengelola yang diperdayakan				8 kelompok	8 kelompok	53,060,000	0	0	Kab. Tulungagung Semua Kecamatan Semua Kelurahan	Dana Transfer Umum- Dana Alokasi Umum	Memperkuat Ketahanan Ekonomi Untuk Pertumbuhan Yang Berkualitas dan Berkeadilan	Pemulihan ekonomi kerakyatan melalui peningkatan pertumbuhan ekonomi sektor unggulan dan pariwisata	Obyek Wisata	8 kelompok	80,000,000	DINAS KEBUDAYAAN DAN PARIWISATA
3 26 02 2.0 3 07	Penerapan Destinasi Pariwisata Berkelanjutan dalam pengelolaan Destinasi Pariwisata Kabupaten/Kota	Jumlah destinasi pariwisata berkelanjutan dalam pengelolaan destinasi pariwisata yang diterapkan				0 -	0 -	0	0	0	Semua Kab/Kota, Semua Kecamatan Semua Kelurahan	Dana Transfer Umum- Dana Alokasi Umum	Memperkuat Ketahanan Ekonomi Untuk Pertumbuhan Yang Berkualitas dan Berkeadilan	Pemulihan ekonomi kerakyatan melalui peningkatan pertumbuhan ekonomi sektor unggulan dan pariwisata	Obyek Wisata	0 -	160,000,000	DINAS KEBUDAYAAN DAN PARIWISATA
3 26 02 2.0 4	Penetapan Tanda Daftar Usaha Pariwisata Daerah Kabupaten/Kota	Persentase Penerbitan Rekomendasi TDUP	%		%	10 Persen	10 %	361,965,000	0	0						10 %	340,000,000	
3 26 02 2.0 4 01	Penyediaan Layanan Pendaftaran Usaha Pariwisata Kabupaten/Kota	Prosentase pemohon rekomendasi tanda daftar usaha pariwisata terlayani dengan baik				100 persen	100 persen	103,165,000	0	0	Kab. Tulungagung Semua Kecamatan Semua Kelurahan	Dana Transfer Umum- Dana Alokasi Umum	Memperkuat Ketahanan Ekonomi Untuk Pertumbuhan Yang Berkualitas dan Berkeadilan	Pemulihan ekonomi kerakyatan melalui peningkatan pertumbuhan ekonomi sektor unggulan dan pariwisata	Pelaku Pariwisata	100 persen	100,000,000	DINAS KEBUDAYAAN DAN PARIWISATA
3 26 02 2.0 4 02	Penerbitan Tanda Daftar Usaha Pariwisata Kabupaten/Kota	Prosentase rekomendasi tanda daftar usaha pariwisata yang diterbitkan				100 persen	100 persen	100,000,000	0	0	Kab. Tulungagung Semua Kecamatan Semua Kelurahan	Dana Transfer Umum- Dana Alokasi Umum	Memperkuat Ketahanan Ekonomi Untuk Pertumbuhan Yang Berkualitas dan Berkeadilan	Pemulihan ekonomi kerakyatan melalui peningkatan pertumbuhan ekonomi sektor unggulan dan pariwisata	Pelaku Pariwisata	100 persen	100,000,000	DINAS KEBUDAYAAN DAN PARIWISATA

**Penetapan Perubahan Rencana Kerja Pemerintah Daerah (RKPD)
Kabupaten Tulungagung
Tahun 2022**

Kode	Urusan/ Bidang Urusan/ Program/ Kegiatan/ Sub Kegiatan	Indikator Program/ Kegiatan/ Sub Kegiatan	Target Akhir Periode RPJMD	Realisasi Capaian RKPD Tahun 2020	Prakiraan Capaian Target RKPD Tahun 2021	Capaian Kinerja dan Kerangka Pendanaan								Kelompok Sasaran	Prakiraan Maju Rencana Tahun 2023		Perangkat Daerah Penanggung Jawab	
						Target 2022		Pagu Indikatif			Lokasi	Sumber Dana	Prioritas		Target	Pagu Indikatif		
						Semula	Menjadi	RKPD 2022	APBD 2022	RKPD 2022 Perubahan			Nasional					Daerah
3 26 02 2.0 03 4	Pengelolaan Investasi Pariwisata	Jumlah kegiatan pengelolaan investasi pariwisata				0 -	0 -	0	0	0	Kab. Tulungagung Semua Kecamatan Semua Kelurahan	Dana Transfer Umum- Dana Alokasi Umum	Memperkuat Ketahanan Ekonomi Untuk Pertumbuhan Yang Berkualitas dan Berkeadilan	Pemulihan ekonomi kerakyatan melalui peningkatan pertumbuhan ekonomi sektor unggulan dan pariwisata	Pelaku Pariwisata	0 -	0	DINAS KEBUDAYAAN DAN PARIWISATA
3 26 02 2.0 04 4	Pembinaan dan Pengawasan Usaha Pariwisata	Jumlah Pembinaan dan pengawasan usaha pariwisata				2 kegiatan	2 kegiatan	79,110,000	0	0	Kab. Tulungagung Semua Kecamatan Semua Kelurahan	Dana Transfer Umum- Dana Alokasi Umum	Memperkuat Ketahanan Ekonomi Untuk Pertumbuhan Yang Berkualitas dan Berkeadilan	Pemulihan ekonomi kerakyatan melalui peningkatan pertumbuhan ekonomi sektor unggulan dan pariwisata	Pelaku Pariwisata	2 kegiatan	70,000,000	DINAS KEBUDAYAAN DAN PARIWISATA
3 26 02 2.0 05 4	Fasilitasi Standarisasi Industri dan Usaha Pariwisata	Jumlah fasilitasi standarisasi industri dan usaha pariwisata				1 kegiatan	1 kegiatan	79,690,000	0	0	Kab. Tulungagung Semua Kecamatan Semua Kelurahan	Dana Transfer Umum- Dana Alokasi Umum	Memperkuat Ketahanan Ekonomi Untuk Pertumbuhan Yang Berkualitas dan Berkeadilan	Pemulihan ekonomi kerakyatan melalui peningkatan pertumbuhan ekonomi sektor unggulan dan pariwisata	Pelaku Pariwisata	1 kegiatan	70,000,000	DINAS KEBUDAYAAN DAN PARIWISATA
3 26 03	PROGRAM PEMASARAN PARIWISATA	Angka Kunjungan wisata	Orang		Orang		800000 Orang	1,000,000,000	525,000,000	701,888,000						800000 Orang	3,900,000,000	
3 26 03 2.0 1	Pemasaran Pariwisata Dalam dan Luar Negeri Daya Tarik, Destinasi dan Kawasan Strategis Pariwisata Kabupaten/Kota	Jumlah Kegiatan Pemasaran yang dilaksanakan	Kegiatan		Kegiatan	2 Kegiatan	5 Kegiatan	1,000,000,000	525,000,000	701,888,000						5 Kegiatan	3,900,000,000	
3 26 03 2.0 01 1	Penguatan Promosi melalui Media Cetak, Elektronik, dan Media Lainnya Baik Dalam dan Luar Negeri	Jumlah promosi melalui media cetak, elektronik, dan media lainnya baik dalam dan luar negeri				30 paket	30 paket	350,000,000	200,000,000	258,606,000		Dana Transfer Umum- Dana Alokasi Umum	Memperkuat Ketahanan Ekonomi Untuk Pertumbuhan Yang Berkualitas dan Berkeadilan	Pemulihan ekonomi kerakyatan melalui peningkatan pertumbuhan ekonomi sektor unggulan dan pariwisata	Pariwisata Tulungagung	30 paket	1,500,000,000	DINAS KEBUDAYAAN DAN PARIWISATA
3 26 03 2.0 02 1	Fasilitasi Kegiatan Pemasaran Pariwisata Baik Dalam dan Luar Negeri Pariwisata Kabupaten/Kota	Jumlah fasilitasi kegiatan pemasaran pariwisata baik dalam dan luar negeri pariwisata kabupaten/kota				2 kegiatan	2 kegiatan	400,000,000	150,000,000	268,282,000		Dana Transfer Umum- Dana Alokasi Umum	Memperkuat Ketahanan Ekonomi Untuk Pertumbuhan Yang Berkualitas dan Berkeadilan	Pemulihan ekonomi kerakyatan melalui peningkatan pertumbuhan ekonomi sektor unggulan dan pariwisata	Pariwisata Tulungagung	2 kegiatan	450,000,000	DINAS KEBUDAYAAN DAN PARIWISATA
3 26 03 2.0 03 1	Penyediaan Data dan Penyebaran Informasi Pariwisata Kabupaten/Kota, Baik Dalam dan Luar Negeri	Jumlah Data dan Informasi Pariwisata yang tersedia				2 dokumen	2 dokumen	211,575,000	175,000,000	175,000,000	Kab. Tulungagung Semua Kecamatan Semua Kelurahan	Dana Transfer Umum- Dana Alokasi Umum	Memperkuat Ketahanan Ekonomi Untuk Pertumbuhan Yang Berkualitas dan Berkeadilan	Pemulihan ekonomi kerakyatan melalui peningkatan pertumbuhan ekonomi sektor unggulan dan pariwisata	Pariwisata Tulungagung	2 dokumen	1,250,000,000	DINAS KEBUDAYAAN DAN PARIWISATA

**Penetapan Perubahan Rencana Kerja Pemerintah Daerah (RKPD)
Kabupaten Tulungagung
Tahun 2022**

Kode	Urusan/ Bidang Urusan/ Program/ Kegiatan/ Sub Kegiatan	Indikator Program/ Kegiatan/ Sub Kegiatan	Target Akhir Period e RPJMD	Realisasi Capaian RKPD Tahun 2020	Prakiraan Capaian Target RKPD Tahun 2021	Capaian Kinerja dan Kerangka Pendanaan							Kelompok Sasaran	Prakiraan Maju Rencana Tahun 2023		Perangkat Daerah Penanggung Jawab		
						Target 2022		Pagu Indikatif			Lokasi	Sumber Dana		Prioritas			Target	Pagu Indikatif
						Semula	Menjadi	RKPD 2022	APBD 2022	RKPD 2022 Perubahan				Nasional	Daerah			
3 26 03 2.0 04	Peningkatan Kerja Sama dan Kemitraan Pariwisata Dalam dan Luar Negeri	Jumlah kerjasama dan kemitraan pariwisata yang dilaksanakan				1 paket	1 paket	0	0	0	Kab. Tulungagung Semua Kecamatan Semua Kelurahan	Dana Transfer Umum- Dana Alokasi Umum	Memperkuat Ketahanan Ekonomi Untuk Pertumbuhan Yang Berkualitas dan Berkeadilan	Pemulihan ekonomi kerakyatan melalui peningkatan pertumbuhan ekonomi sektor unggulan dan pariwisata	Pariwisata Tulungagung	1 paket	550,000,000	DINAS KEBUDAYAAN DAN PARIWISATA
3 26 03 2.0 05	Monitoring dan Evaluasi Pengembangan Pemasaran Pariwisata	Jumlah Kegiatan Monitoring dan Evaluasi Pengembangan Pemasaran Pariwisata yang dilaksanakan				2 kegiatan	2 kegiatan	38,425,000	0	0	Kab. Tulungagung Semua Kecamatan Semua Kelurahan	Dana Transfer Umum- Dana Alokasi Umum	Memperkuat Ketahanan Ekonomi Untuk Pertumbuhan Yang Berkualitas dan Berkeadilan	Pemulihan ekonomi kerakyatan melalui peningkatan pertumbuhan ekonomi sektor unggulan dan pariwisata	Pariwisata Tulungagung	2 kegiatan	150,000,000	DINAS KEBUDAYAAN DAN PARIWISATA
3 26 04	PROGRAM PENGEMBANGAN EKONOMI KREATIF MELALUI PEMANFAATAN DAN PERLINDUNGAN HAK KEKAYAAN INTELEKTUAL	Persentase peningkatan pelaku ekonomi kreatif	%		%		2 %	1,964,259,000	0	149,846,000						2 %	1,000,610,000,000	
3 26 04 2.0 1	Penyediaan Prasarana (Zona Kreatif/Ruang Kreatif/Kota Kreatif) sebagai Ruang Berekspresi, Berpromosi dan Berinteraksi bagi Insan Kreatif di Daerah Kabupaten/Kota	Jumlah Prasarana (Zona Kreatif/Ruang Kreatif/Kota Kreatif) sebagai Ruang berekspresi, berpromosi dan berinteraksi bagi insan kreatif di daerah yang tersedia	Unit		Unit	1 Buah	1 Unit	1,043,740,000	0	0						1 Unit	1,000,050,000,000	
3 26 04 2.0 01	Pengembangan dan Revitalisasi Prasarana Kota Kreatif	jumlah prasarana kota kreatif yang dikembangkan dan direvitalisasi				1 unit	1 unit	1,043,740,000	0	0	Kab. Tulungagung Semua Kecamatan Semua Kelurahan	Dana Transfer Umum- Dana Alokasi Umum	Memperkuat Ketahanan Ekonomi Untuk Pertumbuhan Yang Berkualitas dan Berkeadilan	Pemulihan ekonomi kerakyatan melalui peningkatan pertumbuhan ekonomi sektor unggulan dan pariwisata	Pelaku Kreatif	1 unit	1,000,050,000,000	DINAS KEBUDAYAAN DAN PARIWISATA
3 26 04 2.0 2	Pengembangan Ekosistem Ekonomi Kreatif	Persentase peningkatan produksi	Persen		Persen	5 Persen	5 Persen	920,519,000	0	149,846,000						5 Persen	560,000,000	
3 26 04 2.0 01	Pengembangan Riset	jumlah Riset yang dilaksanakan				1 kegiatan	1 kegiatan	80,409,000	0	0	Kab. Tulungagung Semua Kecamatan Semua Kelurahan	Dana Transfer Umum- Dana Alokasi Umum	Memperkuat Ketahanan Ekonomi Untuk Pertumbuhan Yang Berkualitas dan Berkeadilan	Pemulihan ekonomi kerakyatan melalui peningkatan pertumbuhan ekonomi sektor unggulan dan pariwisata	Pelaku Ekonomi Kreatif	1 kegiatan	80,000,000	DINAS KEBUDAYAAN DAN PARIWISATA
3 26 04 2.0 02	Pengembangan Pendidikan	jumlah kegiatan pengembangan pendidikan yang dilaksanakan				1 kegiatan	1 kegiatan	75,000,000	0	0	Kab. Tulungagung Semua Kecamatan Semua Kelurahan	Dana Transfer Umum- Dana Alokasi Umum	Memperkuat Ketahanan Ekonomi Untuk Pertumbuhan Yang Berkualitas dan Berkeadilan	Pemulihan ekonomi kerakyatan melalui peningkatan pertumbuhan ekonomi sektor unggulan dan pariwisata	Pelaku Ekonomi Kreatif	1 kegiatan	0	DINAS KEBUDAYAAN DAN PARIWISATA

**Penetapan Perubahan Rencana Kerja Pemerintah Daerah (RKPD)
Kabupaten Tulungagung
Tahun 2022**

Kode	Urusan/ Bidang Urusan/ Program/ Kegiatan/ Sub Kegiatan	Indikator Program/ Kegiatan/ Sub Kegiatan	Target Akhir Periode RPJMD	Realisasi Capaian RKPD Tahun 2020	Prakiraan Capaian Target RKPD Tahun 2021	Capaian Kinerja dan Kerangka Pendanaan							Kelompok Sasaran	Prakiraan Maju Rencana Tahun 2023		Perangkat Daerah Penanggung Jawab		
						Target 2022		Pagu Indikatif			Lokasi	Sumber Dana		Prioritas			Target	Pagu Indikatif
						Semula	Menjadi	RKPD 2022	APBD 2022	RKPD 2022 Perubahan				Nasional	Daerah			
3 26 04 2.0 03	Fasilitasi Pendanaan dan Pembiayaan	Jumlah kegiatan fasilitasi pendanaan dan pembiayaan yang dilaksanakan				1 kegiatan	1 kegiatan	163,664,000	0	0	Kab. Tulungagung Semua Kecamatan Semua Kelurahan	Dana Transfer Umum - Dana Alokasi Umum	Memperkuat Ketahanan Ekonomi Untuk Pertumbuhan Yang Berkualitas dan Berkeadilan	Pemulihan ekonomi kerakyatan melalui peningkatan pertumbuhan ekonomi sektor unggulan dan pariwisata	Pelaku Ekonomi Kreatif	1 kegiatan	0	DINAS KEBUDAYAAN DAN PARIWISATA
3 26 04 2.0 04	Penyediaan Infrastruktur	Jumlah infrastruktur yang tersedia				1 unit	1 unit	75,940,000	0	0	Kab. Tulungagung Semua Kecamatan Semua Kelurahan	Dana Transfer Umum - Dana Alokasi Umum	Memperkuat Ketahanan Ekonomi Untuk Pertumbuhan Yang Berkualitas dan Berkeadilan	Pemulihan ekonomi kerakyatan melalui peningkatan pertumbuhan ekonomi sektor unggulan dan pariwisata	Pelaku Ekonomi Kreatif	1 unit	80,000,000	DINAS KEBUDAYAAN DAN PARIWISATA
3 26 04 2.0 05	Pengembangan Sistem Pemasaran	Jumlah kegiatan pengembangan sistem pemasaran yang dilaksanakan				1 kegiatan	1 kegiatan	115,200,000	0	0	Kab. Tulungagung Semua Kecamatan Semua Kelurahan	Dana Transfer Umum - Dana Alokasi Umum	Memperkuat Ketahanan Ekonomi Untuk Pertumbuhan Yang Berkualitas dan Berkeadilan	Pemulihan ekonomi kerakyatan melalui peningkatan pertumbuhan ekonomi sektor unggulan dan pariwisata	Pelaku Ekonomi Kreatif	1 kegiatan	80,000,000	DINAS KEBUDAYAAN DAN PARIWISATA
3 26 04 2.0 06	Pemberian Insentif	Jumlah Insentif yang di berikan				1 buah	1 buah	80,830,000	0	0	Kab. Tulungagung Semua Kecamatan Semua Kelurahan	Dana Transfer Umum - Dana Alokasi Umum	Memperkuat Ketahanan Ekonomi Untuk Pertumbuhan Yang Berkualitas dan Berkeadilan	Pemulihan ekonomi kerakyatan melalui peningkatan pertumbuhan ekonomi sektor unggulan dan pariwisata	Pelaku Ekonomi Kreatif	1 buah	80,000,000	DINAS KEBUDAYAAN DAN PARIWISATA
3 26 04 2.0 07	Fasilitasi Kekayaan Intelektual	Jumlah kegiatan fasilitasi kekayaan intelektual yang dilaksanakan				1 kegiatan	1 kegiatan	75,000,000	0	149,846,000	Kab. Tulungagung Semua Kecamatan Semua Kelurahan	Dana Transfer Umum - Dana Alokasi Umum	Memperkuat Ketahanan Ekonomi Untuk Pertumbuhan Yang Berkualitas dan Berkeadilan	Pemulihan ekonomi kerakyatan melalui peningkatan pertumbuhan ekonomi sektor unggulan dan pariwisata	Pelaku Ekonomi Kreatif	1 kegiatan	0	DINAS KEBUDAYAAN DAN PARIWISATA
3 26 04 2.0 08	Perlindungan Hasil Kreativitas	Jumlah kegiatan perlindungan hasil kreativitas yang dilaksanakan				1 kegiatan	1 kegiatan	99,476,000	0	0	Kab. Tulungagung Semua Kecamatan Semua Kelurahan	Dana Transfer Umum - Dana Alokasi Umum	Memperkuat Ketahanan Ekonomi Untuk Pertumbuhan Yang Berkualitas dan Berkeadilan	Pemulihan ekonomi kerakyatan melalui peningkatan pertumbuhan ekonomi sektor unggulan dan pariwisata	Pelaku Ekonomi Kreatif	1 kegiatan	80,000,000	DINAS KEBUDAYAAN DAN PARIWISATA
3 26 04 2.0 09	Penyusunan Rencana Aksi Pengembangan Ekonomi Kreatif	Jumlah rencana aksi pengembangan ekonomi kreatif yang tersusun				1 dokumen	1 dokumen	75,000,000	0	0	Kab. Tulungagung Semua Kecamatan Semua Kelurahan	Dana Transfer Umum - Dana Alokasi Umum	Memperkuat Ketahanan Ekonomi Untuk Pertumbuhan Yang Berkualitas dan Berkeadilan	Pemulihan ekonomi kerakyatan melalui peningkatan pertumbuhan ekonomi sektor unggulan dan pariwisata	Pelaku Ekonomi Kreatif	1 dokumen	80,000,000	DINAS KEBUDAYAAN DAN PARIWISATA
3 26 04 2.0 10	Monitoring dan Evaluasi Pengembangan Ekosistem Ekonomi Kreatif	Jumlah pengembangan monitoring dan perlindungan hak kekayaan intelektual				2 kegiatan	2 kegiatan	80,000,000	0	0		Dana Transfer Umum - Dana Alokasi Umum	Memperkuat Ketahanan Ekonomi Untuk Pertumbuhan Yang Berkualitas dan Berkeadilan	Pemulihan ekonomi kerakyatan melalui peningkatan pertumbuhan ekonomi sektor unggulan dan pariwisata	Pelaku Ekonomi Kreatif	2 kegiatan	80,000,000	DINAS KEBUDAYAAN DAN PARIWISATA

**Penetapan Perubahan Rencana Kerja Pemerintah Daerah (RKPD)
Kabupaten Tulungagung
Tahun 2022**

Kode	Urusan/ Bidang Urusan/ Program/ Kegiatan/ Sub Kegiatan	Indikator Program/ Kegiatan/ Sub Kegiatan	Target Akhir Periode RPJMD	Realisasi Capaian RKPD Tahun 2020	Prakiraan Capaian Target RKPD Tahun 2021	Capaian Kinerja dan Kerangka Pendanaan								Kelompok Sasaran	Prakiraan Maju Rencana Tahun 2023		Perangkat Daerah Penanggung Jawab	
						Target 2022		Pagu Indikatif			Lokasi	Sumber Dana	Prioritas		Target	Pagu Indikatif		
						Semula	Menjadi	RKPD 2022	APBD 2022	RKPD 2022 Perubahan			Nasional					Daerah
3 2 6 0 5	PROGRAM PENGEMBANGAN SUMBER DAYA PARIWISATA DAN EKONOMI KREATIF	Persentase Sumber Daya Manusia Kepariwisata dan Ekonomi Kreatif yang tersertifikat	%		%		7 %	1,732,757,000	800,000,000	3,554,999,700					7 %	3,570,000,000		
3 2 6 0 5	Pelaksanaan Peningkatan Kapasitas Sumber Daya Manusia Pariwisata dan Ekonomi Kreatif Tingkat Dasar	Jumlah SDM pariwisata dan Pelaku ekonomi kreatif tingkat dasar yang dibina	Orang		Orang	100 Orang	125 Orang	572,757,000	500,000,000	2,059,357,200					125 Orang	3,410,000,000		
3 26 05	2.0 1 01	Pengembangan Kompetensi SDM Pariwisata dan Ekonomi Kreatif Tingkat Dasar				0 -	0 -	0	0	0	Kab. Tulungagung Semua Kecamatan Semua Kelurahan	Dana Transfer Umum- Dana Alokasi Umum		Pemulihan ekonomi kerakyatan melalui peningkatan pertumbuhan ekonomi sektor unggulan dan pariwisata	SDM Pariwisata dan Ekonomi Kreatif	0 -	1,950,000,000	DINAS KEBUDAYAAN DAN PARIWISATA
3 26 05	2.0 1 02	Peningkatan Peran Serta Masyarakat dalam Pengembangan Kemitraan Pariwisata				2 kegiatan	2 kegiatan	428,420,000	500,000,000	2,059,357,200		Dana Transfer Umum- Dana Alokasi Umum		Pemulihan ekonomi kerakyatan melalui peningkatan pertumbuhan ekonomi sektor unggulan dan pariwisata	SDM Pariwisata dan Ekonomi Kreatif	2 kegiatan	0	DINAS KEBUDAYAAN DAN PARIWISATA
3 26 05	2.0 1 03	Pelatihan Dasar SDM Kepariwisata bagi Masyarakat, Guru dan Pelajar (Mahasiswa dan/atau Siswa)				25 orang	25 orang	21,250,000	0	0	Kab. Tulungagung Semua Kecamatan Semua Kelurahan	Dana Transfer Umum- Dana Alokasi Umum		Pemulihan ekonomi kerakyatan melalui peningkatan pertumbuhan ekonomi sektor unggulan dan pariwisata	SDM Pariwisata dan Ekonomi Kreatif	25 orang	80,000,000	DINAS KEBUDAYAAN DAN PARIWISATA
3 26 05	2.0 1 04	Sertifikasi Kompetensi Bagi Tenaga Kerja bidang Pariwisata				10 orang	10 orang	43,087,000	0	0	Kab. Tulungagung Semua Kecamatan Semua Kelurahan	Dana Transfer Umum- Dana Alokasi Umum		Pemulihan ekonomi kerakyatan melalui peningkatan pertumbuhan ekonomi sektor unggulan dan pariwisata	SDM Pariwisata dan Ekonomi Kreatif	10 orang	200,000,000	DINAS KEBUDAYAAN DAN PARIWISATA
3 26 05	2.0 1 05	Fasilitasi Proses Kreasi, Produksi, Distribusi Konsumsi dan Konservasi Ekonomi Kreatif				0 -	0 -	0	0	0	Kab. Tulungagung Semua Kecamatan Semua Kelurahan	Dana Transfer Umum- Dana Alokasi Umum		Pemulihan ekonomi kerakyatan melalui peningkatan pertumbuhan ekonomi sektor unggulan dan pariwisata	SDM Pariwisata dan Ekonomi Kreatif	0 -	0	DINAS KEBUDAYAAN DAN PARIWISATA
3 26 05	2.0 1 06	Fasilitasi Pengembangan Kompetensi Sumber Daya Manusia Ekonomi Kreatif				0 -	0 -	0	0	0	Kab. Tulungagung Semua Kecamatan Semua Kelurahan	Dana Transfer Umum - Dana Alokasi Umum		Pemulihan ekonomi kerakyatan melalui peningkatan pertumbuhan ekonomi sektor unggulan dan pariwisata	SDM Pariwisata dan Ekonomi Kreatif	0 -	1,100,000,000	DINAS KEBUDAYAAN DAN PARIWISATA

**Penetapan Perubahan Rencana Kerja Pemerintah Daerah (RKPD)
Kabupaten Tulungagung
Tahun 2022**

Kode	Urusan/ Bidang Urusan/ Program/ Kegiatan/ Sub Kegiatan	Indikator Program/ Kegiatan/ Sub Kegiatan	Target Akhir Periode RPJMD	Realisasi Capaian RKPD Tahun 2020	Prakiraan Capaian Target RKPD Tahun 2021	Capaian Kinerja dan Kerangka Pendanaan								Kelompok Sasaran	Prakiraan Maju Rencana Tahun 2023		Perangkat Daerah Penanggung Jawab		
						Target 2022		Pagu Indikatif			Lokasi	Sumber Dana	Prioritas		Target	Pagu Indikatif			
						Semula	Menjadi	RKPD 2022	APBD 2022	RKPD 2022 Perubahan			Nasional					Daerah	
3 26 05 2.0 1 07	Monitoring dan Evaluasi Pengembangan Sumber Daya Pariwisata dan Ekonomi Kreatif	Jumlah kegiatan monitoring dan evaluasi pengembangan Sumberdaya Pariwisata dan Ekonomi Kreatif yang dilaksanakan					2 kegiatan	2 kegiatan	80,000,000	0	0	Kab. Tulungagung Semua Kecamatan Semua Kelurahan	Dana Transfer Umum - Dana Alokasi Umum		Pemulihan ekonomi kerakyatan melalui peningkatan pertumbuhan ekonomi sektor unggulan dan pariwisata	SDM Pariwisata dan Ekonomi Kreatif	2 kegiatan	80,000,000	DINAS KEBUDAYAAN DAN PARIWISATA
3 26 05 2.0 2	Pengembangan Kapasitas Pelaku Ekonomi Kreatif	Jumlah pelaku ekonomi kreatif semakin meningkat/berkembang	Orang		Orang	100 Orang	125 Orang	1,160,000,000	300,000,000	1,495,642,500							125 Orang	160,000,000	
3 26 05 2.0 2 01	Pelatihan, Bimbingan Teknis, dan Pendampingan Ekonomi Kreatif	jumlah peserta pelatihan bimbingan teknis dan pendampingan ekonomi kreatif				25 orang	25 orang	80,000,000	300,000,000	1,495,642,500		Kab. Tulungagung Semua Kecamatan Semua Kelurahan	Dana Transfer Umum - Dana Alokasi Umum		Pemulihan ekonomi kerakyatan melalui peningkatan pertumbuhan ekonomi sektor unggulan dan pariwisata	Pelaku Ekonomi Kreatif	25 orang	80,000,000	DINAS KEBUDAYAAN DAN PARIWISATA
3 26 05 2.0 2 02	Dukungan Fasilitas Menghadapi Perkembangan Teknologi di Dunia Usaha	Jumlah kegiatan dukungan fasilitasi menghadapi perkembangan teknologi di dunia usaha yang dilaksanakan				1 kegiatan	1 kegiatan	80,000,000	0	0		Kab. Tulungagung Semua Kecamatan Semua Kelurahan	Dana Transfer Umum - Dana Alokasi Umum		Pemulihan ekonomi kerakyatan melalui peningkatan pertumbuhan ekonomi sektor unggulan dan pariwisata	Pelaku Ekonomi Kreatif	1 kegiatan	80,000,000	DINAS KEBUDAYAAN DAN PARIWISATA
3 26 05 2.0 2 03	Standarisasi Usaha dan Sertifikasi Profesi di Bidang Ekonomi Kreatif	Jumlah Kegiatan standarisasi usaha dan sertifikasi di bidang ekonomi kreatif yang dilaksanakan				1 kegiatan	1 kegiatan	1,000,000,000	0	0		Kab. Tulungagung Semua Kecamatan Semua Kelurahan	Dana Transfer Umum - Dana Alokasi Umum		Pemulihan ekonomi kerakyatan melalui peningkatan pertumbuhan ekonomi sektor unggulan dan pariwisata	Pelaku Ekonomi Kreatif	1 kegiatan	0	DINAS KEBUDAYAAN DAN PARIWISATA
TOTAL								37,116,381,840	12,380,861,898	32,641,931,580								1,044,755,498,520	

**Penetapan Perubahan Rencana Kerja Pemerintah Daerah (RKPD)
Kabupaten Tulungagung
Tahun 2022**

Kode	Urusan/ Bidang Urusan/ Program/ Kegiatan/ Sub Kegiatan	Indikator Program/ Kegiatan/ Sub Kegiatan	Target Akhir Periode RPJMD	Realisasi Capaian RKPD Tahun 2020	Prakiraan Capaian Target RKPD Tahun 2021	Capaian Kinerja dan Kerangka Pendanaan						Kelompok Sasaran	Prakiraan Maju Rencana Tahun 2023		Perangkat Daerah Penanggung Jawab			
						Target 2022		Pagu Indikatif			Lokasi		Sumber Dana	Prioritas		Target	Pagu Indikatif	
						Semula	Menjadi	RKPD 2022	APBD 2022	RKPD 2022 Perubahan				Nasional				Daerah
2						URUSAN PEMERINTAHAN WAJIB YANG TIDAK BERKAITAN DENGAN PELAYANAN DASAR												
2	23							5,893,647,880	5,072,440,800	6,602,015,300			754,648,000					
2	23	01						5,526,937,880	4,872,440,800	6,203,819,800			85 %	554,648,000				
2	23	01	2.01					6,530,000	4,100,000	4,100,000			75 dokumen	0				
2	23	01	2.01	01				2,870,000	2,300,000	2,300,000	Kab. Tulungagung Kepatihan	Dana Transfer Jum- Dana Alokasi Umum		Peningkatan kualitas pendidikan Peningkatan kualitas pendidikan	0	4 dokumen	0	DINAS PERPUSTAKAAN DAN KEARSIPAN
2	23	01	2.01	07				3,660,000	1,800,000	1,800,000	Kab. Tulungagung Kepatihan	Dana Transfer Jum- Dana Alokasi Umum		Peningkatan Kualitas Kesehatan Peningkatan Kualitas Kesehatan	0	0 0	0	DINAS PERPUSTAKAAN DAN KEARSIPAN
2	23	01	2.02					4,392,948,380	4,250,160,800	4,250,160,800				12 dokumen	0			
2	23	01	2.02	01				4,186,698,380	4,055,747,576	4,055,747,576	Kab. Tulungagung Kepatihan	Dana Transfer Jum- Dana Alokasi Umum		Peningkatan Kualitas Kesehatan	-	35 bulan/orang	0	DINAS PERPUSTAKAAN DAN KEARSIPAN
2	23	01	2.02	02				206,250,000	194,413,224	194,413,224	Semua Kab/Kota, Semua Kecamatan, Semua Kelurahan	Dana Transfer Umum- Dana Alokasi Umum		Peningkatan Kualitas Kesehatan	-	6 dokumen	0	DINAS PERPUSTAKAAN DAN KEARSIPAN
2	23	01	2.05					126,400,000	5,000,000	291,250,000				2 paket	96,000,000			
2	23	01	2.05	02				36,400,000	0	29,750,000	Kab. Tulungagung Kepatihan	Dana Transfer Jum- Dana Alokasi Umum		Peningkatan Kualitas Kesehatan Peningkatan Kualitas Kesehatan	0	104 stel	96,000,000	DINAS PERPUSTAKAAN DAN KEARSIPAN

**Penetapan Perubahan Rencana Kerja Pemerintah Daerah (RKPD)
Kabupaten Tulungagung
Tahun 2022**

Kode	Urusan/ Bidang Urusan/ Program/ Kegiatan/ Sub Kegiatan	Indikator Program/ Kegiatan/ Sub Kegiatan	Target Akhir Periode RPJMD	Realisasi Capaian RKPD Tahun 2020	Prakiraan Capaian Target RKPD Tahun 2021	Capaian Kinerja dan Kerangka Pendanaan							Kelompok Sasaran	Prakiraan Maju Rencana Tahun 2023		Perangkat Daerah Penanggung Jawab		
						Target 2022		Pagu Indikatif			Lokasi	Sumber Dana		Prioritas			Target	Pagu Indikatif
						Semula	Menjadi	RKPD 2022	APBD 2022	RKPD 2022 Perubahan				Nasional	Daerah			
2 23 01 2.05 09	Pendidikan dan Pelatihan Pegawai Berdasarkan Tugas dan Fungsi	Jumlah pendidikan dan pelatihan formal				1 orang/paket	1 orang/paket	90,000,000	5,000,000	261,500,000	Kab. Tulungagung Tulungagung Kepatihan	Dana Transfer Umum- Dana Alokasi Umum		Peningkatan Kualitas Kesehatan	0	1 orang/paket	0	DINAS PERPUSTAKAAN DAN KEARSIPAN
2 23 01 2.06	Administrasi Umum Perangkat Daerah	jumlah paket komponen instalasi listrik/penerangan bangunan kantor yang disediakan	paket		paket		1 paket	496,313,500	147,144,000	937,873,000						1 paket	298,648,000	
2 23 01 2.06 01	Penyediaan Komponen Instalasi Listrik/Penerangan Bangunan Kantor	Jumlah komponen instalasi listrik				122 buah	1 paket	5,011,500	4,704,000	4,704,000	Kab. Tulungagung Tulungagung Kepatihan	Dana Transfer Umum- Dana Alokasi Umum		Peningkatan Kualitas Kesehatan	0	1 paket	0	DINAS PERPUSTAKAAN DAN KEARSIPAN
2 23 01 2.06 02	Penyediaan Peralatan dan Perlengkapan Kantor	Jumlah alat tulis kantor jumlah peralatan dan perlengkapan kantor				1 paket 9 unit	1 paket 15 unit	240,518,000	67,148,000	557,312,000	Kab. Tulungagung Tulungagung Kepatihan	Dana Transfer Umum- Dana Alokasi Umum		Peningkatan kualitas pendidikan	0	1 paket 15 unit	298,648,000	DINAS PERPUSTAKAAN DAN KEARSIPAN
2 23 01 2.06 03	Penyediaan Peralatan Rumah Tangga	Jumlah peralatan rumah tangga				3 unit	3 unit	24,000,000	0	45,500,000	Kab. Tulungagung Tulungagung Kepatihan	Dana Transfer Umum- Dana Alokasi Umum		Peningkatan Kualitas Kesehatan	0	3 unit	0	DINAS PERPUSTAKAAN DAN KEARSIPAN
2 23 01 2.06 05	Penyediaan Barang Cetak dan Penggandaan	Jumlah barang cetakan dan penggandaan				3 paket	3 paket	13,940,000	12,960,000	12,960,000	Kab. Tulungagung Tulungagung Kepatihan	Dana Transfer Umum- Dana Alokasi Umum		Peningkatan kualitas pendidikan	0	3 paket	0	DINAS PERPUSTAKAAN DAN KEARSIPAN
2 23 01 2.06 08	Fasilitasi Kunjungan Tamu	Jumlah rapat koordinasi				12 bulan	12 bulan	14,366,000	23,432,000	74,037,000	Kab. Tulungagung Tulungagung Kepatihan	Dana Transfer Umum- Dana Alokasi Umum		Peningkatan Kualitas Kesehatan	0	12 bulan	0	DINAS PERPUSTAKAAN DAN KEARSIPAN
2 23 01 2.06 09	Penyelenggaraan Rapat Koordinasi dan Konsultasi SKPD	Jumlah koordinasi dan konsultasi ke luar daerah				1 tahun	1 tahun	198,478,000	38,900,000	243,360,000	Kab. Tulungagung Tulungagung Kepatihan	Dana Transfer Umum- Dana Alokasi Umum		Peningkatan Kualitas Kesehatan	0	1 tahun	0	DINAS PERPUSTAKAAN DAN KEARSIPAN
2 23 01 2.08	Penyediaan Jasa Penunjang Urusan Pemerintahan Daerah							418,150,000	399,240,000	518,540,000							160,000,000	

**Penetapan Perubahan Rencana Kerja Pemerintah Daerah (RKPD)
Kabupaten Tulungagung
Tahun 2022**

Kode	Urusan/ Bidang Urusan/ Program/ Kegiatan/ Sub Kegiatan	Indikator Program/ Kegiatan/ Sub Kegiatan	Target Akhir Periode RPJMD	Realisasi Capaian RKPD Tahun 2020	Prakiraan Capaian Target RKPD Tahun 2021	Capaian Kinerja dan Kerangka Pendanaan							Kelompok Sasaran	Prakiraan Maju Rencana Tahun 2023		Perangkat Daerah Penanggung Jawab		
						Target 2022		Pagu Indikatif			Lokasi	Sumber Dana		Prioritas			Target	Pagu Indikatif
						Semula	Menjadi	RKPD 2022	APBD 2022	RKPD 2022 Perubahan				Nasional	Daerah			
2 23 01 2.08 02	Penyediaan Jasa Komunikasi, Sumber Daya Air dan Listrik	Jumlah pemenuhan jasa komunikasi, sumbedaya air, dan listrik				1 tahun	1 tahun	236,400,000	222,000,000	320,000,000	Kab. Tulungagung Kecamatan Kapatihan	Dana Transfer Umum- Dana Alokasi Umum		Peningkatan Kualitas Kesehatan		1 tahun	0	DINAS PERPUSTAKAAN DAN KEARSIPAN
2 23 01 2.08 03	Penyediaan Jasa Peralatan dan Perlengkapan Kantor	jumlah bulan pemenuhan jasa peralatan dan perlengkapan kantor				12 bulan	12 bulan	61,750,000	57,240,000	78,540,000	Kab. Tulungagung Kecamatan Kapatihan	Dana Transfer Umum- Dana Alokasi Umum		Peningkatan kualitas pendidikan		12 bulan	0	DINAS PERPUSTAKAAN DAN KEARSIPAN
2 23 01 2.08 04	Penyediaan Jasa Pelayanan Umum Kantor	jumlah bulan pemenuhan jasa kebersihan kantor				12 bulan	12 bulan	120,000,000	120,000,000	120,000,000	Kab. Tulungagung Kecamatan Kapatihan	Dana Transfer Umum- Dana Alokasi Umum		Peningkatan Kualitas Kesehatan		12 bulan	160,000,000	DINAS PERPUSTAKAAN DAN KEARSIPAN
2 23 01 2.09	Pemeliharaan Barang Milik Daerah Penunjang Urusan Pemerintahan Daerah							86,596,000	66,796,000	201,896,000							0	
2 23 01 2.09 02	Penyediaan Jasa Pemeliharaan, Biaya Pemeliharaan, Pajak, dan Perizinan Kendaraan Dinas Operasional atau Lapangan	jumlah bulan jasa kendaraan BMD jumlah kendaraan dinas/operasional yang dipelihara				12 bulan 18 unit	12 bulan 18 unit	86,596,000	66,796,000	101,896,000	Kab. Tulungagung Kecamatan Kapatihan	Dana Transfer Umum- Dana Alokasi Umum		Peningkatan Kualitas Kesehatan		12 bulan 18 unit	0	DINAS PERPUSTAKAAN DAN KEARSIPAN
2 23 01 2.09 09	Pemeliharaan/Rehabilitasi Gedung Kantor dan Bangunan Lainnya	jumlah gedung kantor dan bangunan lainya yang dipelihara/direhabilitasi					1 paket	0	0	100,000,000	Kab. Tulungagung Kecamatan Kapatihan	Dana Transfer Umum- Dana Alokasi Umum		Peningkatan kualitas pendidikan		1 paket	0	DINAS PERPUSTAKAAN DAN KEARSIPAN
2 23 02	PROGRAM PEMBINAAN PERPUSTAKAAN	presentase perpustakaan yang memenuhi standar perpustakaan	%		%		25 %	366,710,000	200,000,000	398,195,500						25 %	200,000,000	
2 23 02 2.01	Pengelolaan Perpustakaan Tingkat Daerah Kabupaten/Kota	jumlah perpustakaan yang dikembangkan di tingkat daerah abupaten/kotasesuai standart nasional perpustakaan nasional di wilayah kabupaten/sesuai kewenanganya	%		%		100 %	190,580,000	150,000,000	273,015,500						100 %	0	

**Penetapan Perubahan Rencana Kerja Pemerintah Daerah (RKPD)
Kabupaten Tulungagung
Tahun 2022**

Kode	Urusan/ Bidang Urusan/ Program/ Kegiatan/ Sub Kegiatan	Indikator Program/ Kegiatan/ Sub Kegiatan	Target Akhir Periode RPJMD	Realisasi Capaian RKPD Tahun 2020	Prakiraan Capaian Target RKPD Tahun 2021	Capaian Kinerja dan Kerangka Pendanaan							Kelompok Sasaran	Prakiraan Maju Rencana Tahun 2023		Perangkat Daerah Penanggung Jawab		
						Target 2022		Pagu Indikatif			Lokasi	Sumber Dana		Prioritas			Target	Pagu Indikatif
						Semula	Menjadi	RKPD 2022	APBD 2022	RKPD 2022 Perubahan				Nasional	Daerah			
2 23 02 2.01 02	Pengembangan Perpustakaan di Tingkat Daerah Kabupaten/Kota	Tercapainya program pembinaan perpustakaan				90 %	90 %	190,580,000	150,000,000	273,015,500	Semua Kab/Kota, Semua Kecamatan, Semua Kelurahan	Dana Transfer Umum-Dana Alokasi Umum	Meningkatkan Sumber Daya Manusia Yang Berkualitas Dan Berdaya Saing	Peningkatan kualitas pendidikan	perpustakaan desa,perpustakaan sekolah	90 %	0	DINAS PERPUSTAKAAN DAN KEARSIPAN
2 23 02 2.02	Pembudayaan Gemar Membaca Tingkat Daerah Kabupaten/Kota							176,130,000	50,000,000	125,180,000							200,000,000	
2 23 02 2.02 01	Sosialisasi Budaya Baca dan Literasi pada Satuan Pendidikan Dasar dan Pendidikan Khusus serta Masyarakat	terlaksananya sosialisasi budaya baca dan literasi				1 kali	1 kali	176,130,000	50,000,000	125,180,000	Kab. Tulungagung, Semua Kecamatan, Semua Kelurahan	Dana Transfer Umum-Dana Alokasi Umum		Peningkatan kualitas pendidikan		1 kali	200,000,000	DINAS PERPUSTAKAAN DAN KEARSIPAN
2 24	URUSAN PEMERINTAHAN BIDANG KEARSIPAN							426,997,000	80,000,000	423,633,950							249,000,000	
2 24 02	PROGRAM PENGELOLAAN ARSIP							426,997,000	80,000,000	423,633,950							249,000,000	
2 24 02 2.01	Pengelolaan Arsip Dinamis Daerah Kabupaten/Kota							135,000,000	15,000,000	155,528,950							148,000,000	
2 24 02 2.01 01	Penciptaan dan Penggunaan Arsip Dinamis	Jumlah Arsip yang terselamatkan Jumlah dokumen / arsip yang terpelihara Jumlah Perangkat daerah yang melaksanakan pengelolaan arsip dinamis				12 OPD 790 meter lari 12 OPD	12 OPD 790 meter lari 12 OPD	135,000,000	15,000,000	155,528,950	Kab. Tulungagung, Semua Kecamatan, Semua Kelurahan	Dana Transfer Umum-Dana Alokasi Umum		Peningkatan kualitas pendidikan		12 OPD 790 meter lari 12 OPD	148,000,000	DINAS PERPUSTAKAAN DAN KEARSIPAN
2 24 02 2.02	Pengelolaan Arsip Statis Daerah Kabupaten/Kota	jumlah dokumen /arsip terpelihara	m2		m2		600 m2	179,997,000	50,000,000	230,000,000						600 m2	101,000,000	
2 24 02 2.02 02	Akuisisi, Pengolahan, Preservasi, dan Akses Arsip Statis	Jumlah Dokumen / Arsip aset Desa / Kelurahan yang terselamatkan Prosentase OPD/Satker yang menerapkan Tata Kearsipan secara Baku				15 Desa/Kelurahan 12 OPD	15 Desa/Kelurahan 12 OPD	179,997,000	50,000,000	230,000,000	Kab. Tulungagung, Semua Kecamatan, Semua Kelurahan	Dana Transfer Umum-Dana Alokasi Umum	Stabilisasi ketertarikan dan ketertiban umum serta peningkatan kualitas pelayanan publik	opd/satker di wilayah tulungagung		15 Desa/Kelurahan 12 OPD	101,000,000	DINAS PERPUSTAKAAN DAN KEARSIPAN
2 24 02 2.03	Pengelolaan Simpul Jaringan Informasi Kearsipan Nasional Tingkat Kabupaten/Kota	jumlah dokumen/arsip yang terpelihara	m2		m2		600 m2	112,000,000	15,000,000	38,105,000						600 m2	0	

**Penetapan Perubahan Rencana Kerja Pemerintah Daerah (RKPD)
Kabupaten Tulungagung
Tahun 2022**

Kode	Urusan/ Bidang Urusan/ Program/ Kegiatan/ Sub Kegiatan	Indikator Program/ Kegiatan/ Sub Kegiatan	Target Akhir Periode RPJMD	Realisasi Capaian RKPD Tahun 2020	Prakiraan Capaian Target RKPD Tahun 2021	Capaian Kinerja dan Kerangka Pendanaan								Kelompok Sasaran	Prakiraan Maju Rencana Tahun 2023		Perangkat Daerah Penanggung Jawab	
						Target 2022		Pagu Indikatif			Lokasi	Sumber Dana	Prioritas		Target	Pagu Indikatif		
						Semula	Menjadi	RKPD 2022	APBD 2022	RKPD 2022 Perubahan			Nasional					Daerah
2 24 02 2.03 02	Pemberdayaan Kapasitas Unit Kearsipan dan Lembaga Kearsipan Daerah Kabupaten/Kota	Jumlah Peserta Pembinaan Teknis Tata Kelola Kearsipan Jumlah Peserta Sosialisasi JRA Jumlah Peserta Sosialisasi Preservasi dan Restorasi				60 OPD 60 OPD 65 Desa / Kelurahan	60 OPD 60 OPD 65 Desa / Kelurahan	112,000,000	15,000,000	38,105,000	Kab. Tulungagung Semua Kecamatan, Semua Kelurahan	Dana Transfer Umum- Dana Alokasi Umum		Peningkatan Kualitas Kesehatan	peanataan arsip pada opd/satker	60 OPD 60 OPD 65 Desa / Kelurahan	0	DINAS PERPUSTAKAAN DAN KEARSIPAN
TOTAL								6,320,644,880	5,152,440,800	7,025,649,250					1,003,648,000			

**Penetapan Perubahan Rencana Kerja Pemerintah Daerah (RKPD)
Kabupaten Tulungagung
Tahun 2022**

Kode	Urusan/ Bidang Urusan/ Program/ Kegiatan/ Sub Kegiatan	Indikator Program/ Kegiatan/ Sub Kegiatan	Target Akhir Periode RPJMD	Realisasi Capaian RKPD Tahun 2020	Prakiraan Capaian Target RKPD Tahun 2021	Capaian Kinerja dan Kerangka Pendanaan							Kelompok Sasaran	Prakiraan Maju Rencana Tahun 2023		Perangkat Daerah Penanggung Jawab		
						Target 2022		Pagu Indikatif			Lokasi	Sumber Dana		Prioritas			Target	Pagu Indikatif
						Semula	Menjadi	RKPD 2022	APBD 2022	RKPD 2022 Perubahan				Nasional	Daerah			
3 25 01 2.01 07	Evaluasi Kinerja Perangkat Daerah	Jumlah dokumen evaluasi kinerja				5 dokumen	6 dokumen	1,200,000	1,200,000	1,200,000	Kab. Tulungagung Tulungagung Jepun	Dana Transfer Umum- Dana Alokasi Umum	Pemulihan ekonomi kerakyatan melalui peningkatan pertumbuhan ekonomi sektor unggulan dan pariwisata	ASN Dinas Perikanan Kab. Tulungagung	6 dokumen	1,260,000	DINAS PERIKANAN	
3 25 01 2.02	Administrasi Keuangan Perangkat Daerah	Jumlah dokumen administrasi keuangan	Dokumen		Dokumen	13 Dokumen	14 Dokumen	3,673,380,173	3,827,504,337	3,847,394,337					14 Dokumen	4,042,788,804		
3 25 01 2.02 01	Penyediaan Gaji dan Tunjangan ASN	Jumlah bulan pemenuhan gaji dan tunjangan ASN				12 bulan	12 bulan	3,553,175,173	3,754,699,337	3,754,699,337	Kab. Tulungagung Tulungagung Jepun	Dana Transfer Umum- Dana Alokasi Umum	Pemulihan ekonomi kerakyatan melalui peningkatan pertumbuhan ekonomi sektor unggulan dan pariwisata	ASN Dinas Perikanan Kab. Tulungagung	12 bulan	3,942,434,304	DINAS PERIKANAN	
3 25 01 2.02 02	Penyediaan Administrasi Pelaksanaan Tugas ASN	Jumlah dokumen administrasi pelaksanaan tugas ASN				1 dokumen	1 dokumen	115,080,000	72,405,000	92,295,000	Kab. Tulungagung Tulungagung Jepun	Dana Transfer Umum- Dana Alokasi Umum	Pemulihan ekonomi kerakyatan melalui peningkatan pertumbuhan ekonomi sektor unggulan dan pariwisata	ASN Dinas Perikanan Kab. Tulungagung	1 dokumen	96,909,750	DINAS PERIKANAN	
3 25 01 2.02 03	Pelaksanaan Penatausahaan dan Pengujian/Verifikasi Keuangan SKPD	Jumlah dokumen verifikasi keuangan SKPD				12 dokumen	12 dokumen	2,775,000	0	0	Kab. Tulungagung Tulungagung Jepun	PENDAPATAN ASLI DAERAH (PAD)	Pemulihan ekonomi kerakyatan melalui peningkatan pertumbuhan ekonomi sektor unggulan dan pariwisata	ASN Dinas Perikanan Kab. Tulungagung	12 dokumen	3,024,750	DINAS PERIKANAN	
3 25 01 2.02 07	Koordinasi dan Penyusunan Laporan Keuangan Bulanan/Triwulanan /Semesteran SKPD	Jumlah dokumen keuangan berkala				12 dokumen	2 dokumen	2,350,000	400,000	400,000	Kab. Tulungagung Tulungagung Jepun	Dana Transfer Umum- Dana Alokasi Umum	Pemulihan ekonomi kerakyatan melalui peningkatan pertumbuhan ekonomi sektor unggulan dan pariwisata	ASN Dinas Perikanan Kab. Tulungagung	2 dokumen	420,000	DINAS PERIKANAN	
3 25 01 2.05	Administrasi Kepegawaian Perangkat Daerah	Jumlah Dokumen Administrasi Kepegawaian PD	dokumen		dokumen	4 dokumen	4 dokumen	144,385,000	48,042,000	65,042,000					4 dokumen	68,294,100		

**Penetapan Perubahan Rencana Kerja Pemerintah Daerah (RKPD)
Kabupaten Tulungagung
Tahun 2022**

Kode	Urusan/ Bidang Urusan/ Program/ Kegiatan/ Sub Kegiatan	Indikator Program/ Kegiatan/ Sub Kegiatan	Target Akhir Periode RPJMD	Realisasi Capaian RKPD Tahun 2020	Prakiraan Capaian Target RKPD Tahun 2021	Capaian Kinerja dan Kerangka Pendanaan							Kelompok Sasaran	Prakiraan Maju Rencana Tahun 2023		Perangkat Daerah Penanggung Jawab		
						Target 2022		Pagu Indikatif			Lokasi	Sumber Dana		Prioritas			Target	Pagu Indikatif
						Semula	Menjadi	RKPD 2022	APBD 2022	RKPD 2022 Perubahan				Nasional	Daerah			
3 25 01 2.05 02	Pengadaan Pakaian Dinas Beserta Atribut Kelengkapannya	Jumlah Pakaian Dinas				100 unit	71 unit	130,000,000	35,500,000	35,500,000	Kab. Tulungagung Tulungagung Jepun	Dana Transfer Umum- Dana Alokasi Umum	Pemulihan ekonomi kerakyatan melalui peningkatan pertumbuhan ekonomi sektor unggulan dan pariwisata	ASN Dinas Perikanan Kab. Tulungagung	71 unit	37,275,000	DINAS PERIKANAN	
3 25 01 2.05 09	Pendidikan dan Pelatihan Pegawai Berdasarkan Tugas dan Fungsi	Jumlah Pendidikan dan Pelatihan Yang di Ikuti				3 Kegiatan	3 Kegiatan	14,385,000	12,542,000	29,542,000	Kab. Tulungagung Tulungagung Jepun	Dana Transfer Umum- Dana Alokasi Umum	Pemulihan ekonomi kerakyatan melalui peningkatan pertumbuhan ekonomi sektor unggulan dan pariwisata	ASN Dinas Perikanan Kab. Tulungagung	3 Kegiatan	31,019,100	DINAS PERIKANAN	
3 25 01 2.06	Administrasi Umum Perangkat Daerah	presentase penyediaan administrasi umum yang sesuai dengan SOP	persen		persen	100 persen	100 persen	565,938,200	240,269,200	514,385,700					100 persen	466,476,885		
3 25 01 2.06 01	Penyediaan Komponen Instalasi Listrik/Penerangan Bangunan Kantor	Jumlah unit komponen instalasi listrik/penenerangan bangunan kanto				7 unit	7 unit	23,531,200	10,563,700	10,563,700	Kab. Tulungagung Tulungagung Jepun	Dana Transfer Umum- Dana Alokasi Umum	Pemulihan ekonomi kerakyatan melalui peningkatan pertumbuhan ekonomi sektor unggulan dan pariwisata	ASN Dinas Perikanan	7 unit	11,091,885	DINAS PERIKANAN	
3 25 01 2.06 02	Penyediaan Peralatan dan Perlengkapan Kantor	Jumlah peralatan dan perlengkapan kantor				10 unit	16 unit	219,347,000	78,079,500	270,674,000	Kab. Tulungagung Tulungagung Jepun	Dana Transfer Umum- Dana Alokasi Umum	Pemulihan ekonomi kerakyatan melalui peningkatan pertumbuhan ekonomi sektor unggulan dan pariwisata Pemulihan ekonomi kerakyatan melalui peningkatan pertumbuhan ekonomi sektor unggulan dan pariwisata	ASN Dinas Perikanan	16 unit	284,207,700	DINAS PERIKANAN	

**Penetapan Perubahan Rencana Kerja Pemerintah Daerah (RKPD)
Kabupaten Tulungagung
Tahun 2022**

Kode	Urusan/ Bidang Urusan/ Program/ Kegiatan/ Sub Kegiatan	Indikator Program/ Kegiatan/ Sub Kegiatan	Target Akhir Periode RPJMD	Realisasi Capaian RKPD Tahun 2020	Prakiraan Capaian Target RKPD Tahun 2021	Capaian Kinerja dan Kerangka Pendanaan									Kelompok Sasaran	Prakiraan Maju Rencana Tahun 2023		Perangkat Daerah Penanggung Jawab
						Target 2022		Pagu Indikatif			Lokasi	Sumber Dana	Prioritas			Target	Pagu Indikatif	
						Semula	Menjadi	RKPD 2022	APBD 2022	RKPD 2022 Perubahan			Nasional	Daerah				
3 25 01 2.06 05	Penyediaan Barang Cetakan dan Penggandaan	Jumlah barang cetakan dan penggandaan				5 unit	5 unit	10,900,000	8,800,000	8,800,000	Kab. Tulungagung Tulungagung Jepun	Dana Transfer Umum- Dana Alokasi Umum	Pemulihan ekonomi kerakyatan melalui peningkatan pertumbuhan ekonomi sektor unggulan dan pariwisata	ASN Dinas Perikanan	5 unit	9,240,000	DINAS PERIKANAN	
3 25 01 2.06 08	Fasilitasi Kunjungan Tamu	jumlah kegiatan fasilitasi kunjungan tamu				4 kegiatan	24 kegiatan	56,970,000	33,290,000	44,690,000	Kab. Tulungagung Tulungagung Jepun	Dana Transfer Umum- Dana Alokasi Umum	Pemulihan ekonomi kerakyatan melalui peningkatan pertumbuhan ekonomi sektor unggulan dan pariwisata	ASN Dinas Perikanan	24 kegiatan	46,924,500	DINAS PERIKANAN	
3 25 01 2.06 09	Penyelenggaraan Rapat Koordinasi dan Konsultasi SKPD	Jumlah kegiatan rapat koordinasi dan konsultasi SKPD				5 kegiatan	36 kegiatan	255,190,000	109,536,000	179,658,000	Kab. Tulungagung Tulungagung Jepun	Dana Transfer Umum- Dana Alokasi Umum	Pemulihan ekonomi kerakyatan melalui peningkatan pertumbuhan ekonomi sektor unggulan dan pariwisata	ASN Dinas Perikanan	36 kegiatan	115,012,800	DINAS PERIKANAN	
3 25 01 2.08	Penyediaan Jasa Penunjang Urusan Pemerintahan Daerah	Persentase jasa penunjang yang tersedia	persen		persen	100 persen	75 persen	768,929,000	683,798,672	692,037,672					75 persen	726,639,556		
3 25 01 2.08 02	Penyediaan Jasa Komunikasi, Sumber Daya Air dan Listrik	Jumlah bulan pemenuhan jasa komunikasi, sumber daya air dan listrik				12 bulan	12 bulan	338,700,000	280,788,000	280,788,000	Kab. Tulungagung Tulungagung Jepun	Dana Transfer Umum- Dana Alokasi Umum	Pemulihan ekonomi kerakyatan melalui peningkatan pertumbuhan ekonomi sektor unggulan dan pariwisata	ASN Dinas Perikanan Kab. Tulungagung	12 bulan	294,827,400	DINAS PERIKANAN	
3 25 01 2.08 03	Penyediaan Jasa Peralatan dan Perlengkapan Kantor	Jumlah kegiatan jasa peralatan dan perlengkapan kantor				7 Kegiatan	6 Kegiatan	72,029,000	46,931,000	55,170,000	Kab. Tulungagung Tulungagung Jepun	Dana Transfer Umum- Dana Alokasi Umum	Pemulihan ekonomi kerakyatan melalui peningkatan pertumbuhan ekonomi sektor unggulan dan pariwisata	ASN Dinas Perikanan Kab. Tulungagung	6 Kegiatan	57,928,500	DINAS PERIKANAN	

**Penetapan Perubahan Rencana Kerja Pemerintah Daerah (RKPD)
Kabupaten Tulungagung
Tahun 2022**

Kode	Urusan/ Bidang Urusan/ Program/ Kegiatan/ Sub Kegiatan	Indikator Program/ Kegiatan/ Sub Kegiatan	Target Akhir Periode RPJMD	Realisasi Capaian RKPD Tahun 2020	Prakiraan Capaian Target RKPD Tahun 2021	Capaian Kinerja dan Kerangka Pendanaan							Kelompok Sasaran	Prakiraan Maju Rencana Tahun 2023		Perangkat Daerah Penanggung Jawab		
						Target 2022		Pagu Indikatif			Lokasi	Sumber Dana		Prioritas			Target	Pagu Indikatif
						Semula	Menjadi	RKPD 2022	APBD 2022	RKPD 2022 Perubahan				Nasional	Daerah			
3 25 01 2.08 04	Penyediaan Jasa Pelayanan Umum Kantor	Jumlah ketersediaan laporan jasa pelayanan umum kantor				7 Kegiatan	12 Laporan	358,200,000	356,079,672	356,079,672	Kab. Tulungagung Tulungagung Jepun	Dana Transfer Umum- Dana Alokasi Umum	Pemulihan ekonomi kerakyatan melalui peningkatan pertumbuhan ekonomi sektor unggulan dan pariwisata	ASN Dinas Perikanan Kab. Tulungagung	12 Laporan	373,883,656	DINAS PERIKANAN	
3 25 01 2.09	Pemeliharaan Barang Milik Daerah Penunjang Urusan Pemerintahan Daerah	Persentase barang milik daerah yang terpelihara	persen		persen	100 persen	75 persen	436,250,000	183,872,800	319,118,800					75 persen	293,074,740		
3 25 01 2.09 01	Penyediaan Jasa Pemeliharaan, Biaya Pemeliharaan dan Pajak Kendaraan Perorangan Dinas atau Kendaraan Dinas Jabatan	Jumlah kendaraan dinas/jabatan yang terpelihara				51 unit	57 unit	211,250,000	136,872,800	192,118,800	Kab. Tulungagung Tulungagung Jepun	Dana Transfer Umum- Dana Alokasi Umum	Pemulihan ekonomi kerakyatan melalui peningkatan pertumbuhan ekonomi sektor unggulan dan pariwisata	ASN Dinas Perikanan Kab. Tulungagung	57 unit	201,724,740	DINAS PERIKANAN	
3 25 01 2.09 09	Pemeliharaan/Rehabilitasi Gedung Kantor dan Bangunan Lainnya	Jumlah bangunan sarpras gedung kantor/bangunan lainnya yang terpelihara				3 unit	4 unit	225,000,000	47,000,000	127,000,000	Kab. Tulungagung Tulungagung Jepun	Dana Transfer Umum- Dana Alokasi Umum	Pemulihan ekonomi kerakyatan melalui peningkatan pertumbuhan ekonomi sektor unggulan dan pariwisata	ASN Dinas Perikanan Kab. Tulungagung	4 unit	91,350,000	DINAS PERIKANAN	
3 25 03	PROGRAM PENGELOLAAN PERIKANAN TANGKAP	Nilai Produksi Usaha Perikanan Tangkap	Rp		Rp	3719846882.8 Rp	3719846882.8 Rp	826,822,500	122,500,000	380,000,000					3719846882.8 Rp	621,320,000		
3 25 03 2.01	Pengelolaan Penangkapan Ikan di Wilayah Sungai, Danau, Waduk, Rawa, dan Genangan Air Lainnya yang dapat Diusahakan dalam 1 (satu) Daerah Kabupaten/ Kota	Jumlah produksi tangkap PUD	ton		ton	10 ton	10.2 ton	211,750,000	97,500,000	150,000,000					10.2 ton	191,250,000		
3 25 03 2.01 01	Penyediaan Data dan Informasi Sumber Daya Ikan	Jumlah dokumen pendataan perikanan tangkap				1 dokumen	1 dokumen	30,000,000	0	0	Kab. Tulungagung Semua Kecamatan, Semua Kelurahan	PENDAPATAN ASLI DAERAH (PAD)	Pemulihan ekonomi kerakyatan melalui peningkatan pertumbuhan ekonomi sektor unggulan dan pariwisata	Nelayan PUD	1 dokumen	43,600,000	DINAS PERIKANAN	

**Penetapan Perubahan Rencana Kerja Pemerintah Daerah (RKPD)
Kabupaten Tulungagung
Tahun 2022**

Kode	Urusan/ Bidang Urusan/ Program/ Kegiatan/ Sub Kegiatan	Indikator Program/ Kegiatan/ Sub Kegiatan	Target Akhir Periode RPJMD	Realisasi Capaian RKPD Tahun 2020	Prakiraan Capaian Target RKPD Tahun 2021	Capaian Kinerja dan Kerangka Pendanaan										Kelompok Sasaran	Prakiraan Maju Rencana Tahun 2023		Perangkat Daerah Penanggung Jawab
						Target 2022		Pagu Indikatif			Lokasi	Sumber Dana	Prioritas		Target		Pagu Indikatif		
						Semula	Menjadi	RKPD 2022	APBD 2022	RKPD 2022 Perubahan			Nasional	Daerah					
3 25 03 2.01 02	Penyediaan Prasarana Usaha Perikanan Tangkap	Jumlah pengadaan papan informasi Jumlah peserta sosialisasi pengelolaan PUD					2 paket	10 buah 60 orang	96,750,000	72,500,000	50,000,000	Kab. Tulungagung Semua Kecamatan, Semua Kelurahan	Dana Transfer Umum- Dana Alokasi Umum		Pemulihan ekonomi kerakyatan melalui peningkatan pertumbuhan ekonomi sektor unggulan dan pariwisata	Nelayan PUD	10 buah 60 orang	55,000,000	DINAS PERIKANAN
3 25 03 2.01 03	Penjaminan Ketersediaan Sarana Usaha Perikanan Tangkap	Jumlah benih ikan yang di tebar di PUD					80000 ekor	80000 ekor	85,000,000	25,000,000	100,000,000	Semua Kab/Kota, Semua Kecamatan, Semua Kelurahan	PENDAPATAN ASLI DAERAH (PAD)			Nelayan PUD	80000 ekor	92,650,000	DINAS PERIKANAN
3 25 03 2.02	Pemberdayaan Nelayan Kecil dalam Daerah Kabupaten/Kota	Jumlah produksi perikanan tangkap Laut	ton		ton		3193 ton	3193 ton	572,072,500	25,000,000	230,000,000						3193 ton	383,200,000	
3 25 03 2.02 01	Pengembangan Kapasitas Nelayan Kecil	Jumlah sarana tangkap nelayan kecil					5 paket	11 paket	450,000,000	25,000,000	230,000,000	Kab. Tulungagung Semua Kecamatan, Semua Kelurahan	Dana Transfer Umum- Dana Alokasi Umum Dana Transfer Umum - Dana Alokasi Umum		Pemulihan ekonomi kerakyatan melalui peningkatan pertumbuhan ekonomi sektor unggulan dan pariwisata	Nelayan	11 paket	241,500,000	DINAS PERIKANAN
3 25 03 2.02 02	Pelaksanaan Fasilitasi Pembentukan dan Pengembangan Kelembagaan Nelayan Kecil	Jumlah dokumen KUB					50 KUB	50 KUB	82,122,500	0	0	Kab. Tulungagung Semua Kecamatan, Semua Kelurahan	PENDAPATAN ASLI DAERAH (PAD)		Pemulihan ekonomi kerakyatan melalui peningkatan pertumbuhan ekonomi sektor unggulan dan pariwisata	Nelayan	50 KUB	92,650,000	DINAS PERIKANAN
3 25 03 2.02 03	Pelaksanaan Fasilitasi Bantuan Pendanaan, Bantuan Pembiayaan, Kemitraan Usaha	Jumlah KUB yang mendapat bantuan					3 KUB	3 KUB	39,950,000	0	0	Kab. Tulungagung Semua Kecamatan, Semua Kelurahan	PENDAPATAN ASLI DAERAH (PAD)		Pemulihan ekonomi kerakyatan melalui peningkatan pertumbuhan ekonomi sektor unggulan dan pariwisata	Nelayan	3 KUB	49,050,000	DINAS PERIKANAN
3 25 03 2.03	Pengelolaan dan Penyelenggaraan Tempat Pelelangan Ikan (TPI)	Jumlah Ikan Yang Di Lelang	ton		ton		273 ton	273 ton	43,000,000	0	0						273 ton	46,870,000	

**Penetapan Perubahan Rencana Kerja Pemerintah Daerah (RKPD)
Kabupaten Tulungagung
Tahun 2022**

Kode	Urusan/ Bidang Urusan/ Program/ Kegiatan/ Sub Kegiatan	Indikator Program/ Kegiatan/ Sub Kegiatan	Target Akhir Periode RPJMD	Realisasi Capaian RKPD Tahun 2020	Prakiraan Capaian Target RKPD Tahun 2021	Capaian Kinerja dan Kerangka Pendanaan							Kelompok Sasaran	Prakiraan Maju Rencana Tahun 2023		Perangkat Daerah Penanggung Jawab		
						Target 2022		Pagu Indikatif			Lokasi	Sumber Dana		Prioritas			Target	Pagu Indikatif
						Semula	Menjadi	RKPD 2022	APBD 2022	RKPD 2022 Perubahan				Nasional	Daerah			
3 25 03 2.03 02	Pelayanan Penyelenggaraan Tempat Pelelangan Ikan (TPI)	jumlah ikan yang dilelang				400000 kg	400000 kg	43,000,000	0	0	Kab. Tulungagung, Semua Kecamatan, Semua Kelurahan	PENDAPATAN ASLI DAERAH (PAD)	Pemulihan ekonomi kerakyatan melalui peningkatan pertumbuhan ekonomi sektor unggulan dan pariwisata	Jumlah Ikan Yang Di Lelang	400000 kg	46,870,000	DINAS PERIKANAN	
3 25 04	PROGRAM PENGELOLAAN PERIKANAN BUDIDAYA	Nilai Produksi Usaha Perikanan Budidaya	Rp		Rp	3859725773588	3859725773588	3,074,500,000	3,708,000,000	5,658,571,000					3859725773588	6,393,849,550		
3 25 04 2.02	Pemberdayaan Pembudi Daya Ikan Kecil	Jumlah peningkatan kelompok pembudidaya ikan	kelompok		kelompok	6 kelompok	6 kelompok	140,000,000	0	0					6 kelompok	152,600,000		
3 25 04 2.02 02	Pelaksanaan Fasilitasi Pembentukan dan Pengembangan Kelembagaan Pembudi Daya Ikan Kecil	Jumlah peserta pembinaan kelembagaan				160 orang	160 orang	50,000,000	0	0	Semua Kab/Kota, Semua Kecamatan, Semua Kelurahan	PENDAPATAN ASLI DAERAH (PAD)	Pemulihan ekonomi kerakyatan melalui peningkatan pertumbuhan ekonomi sektor unggulan dan pariwisata	Pembudidaya Ikan	160 orang	54,500,000	DINAS PERIKANAN	
3 25 04 2.02 03	Pelaksanaan Fasilitasi Bantuan Pendanaan, Bantuan Pembiayaan, Kemitraan Usaha	Jumlah peserta pertemuan kemitraan usaha				120 orang	120 orang	50,000,000	0	0	Kab. Tulungagung, Semua Kecamatan, Semua Kelurahan	PENDAPATAN ASLI DAERAH (PAD)	Pemulihan ekonomi kerakyatan melalui peningkatan pertumbuhan ekonomi sektor unggulan dan pariwisata	Pembudidaya Ikan	120 orang	54,500,000	DINAS PERIKANAN	
3 25 04 2.02 04	Pemberian Pendampingan, Kemudahan Akses Ilmu Pengetahuan, Teknologi dan Informasi, serta Penyelenggaraan Pendidikan dan Pelatihan	Jumlah pembudidaya/petugas yang mengikuti pelatihan				40 orang	40 orang	40,000,000	0	0	Semua Kab/Kota, Semua Kecamatan, Semua Kelurahan	PENDAPATAN ASLI DAERAH (PAD)	Pemulihan ekonomi kerakyatan melalui peningkatan pertumbuhan ekonomi sektor unggulan dan pariwisata	Pembudidaya Ikan	40 orang	43,600,000	DINAS PERIKANAN	
3 25 04 2.04	Pengelolaan Pembudidayaan Ikan	Jumlah Produksi Ikan Konsumsi	ton		ton	29799 ton	36743 ton	2,934,500,000	3,708,000,000	5,658,571,000					36743 ton	6,241,249,550		
3 25 04 2.04 01	Penyediaan Data dan Informasi Pembudidayaan Ikan dalam 1 (satu) Daerah Kabupaten/Kota	Jumlah dokumen data perikanan budidaya				1 dokumen	1 dokumen	75,000,000	0	0	Kab. Tulungagung, Semua Kecamatan, Semua Kelurahan	PENDAPATAN ASLI DAERAH (PAD)	Pemulihan ekonomi kerakyatan melalui peningkatan pertumbuhan ekonomi sektor unggulan dan pariwisata	Pembudidaya Ikan	1 dokumen	81,750,000	DINAS PERIKANAN	

**Penetapan Perubahan Rencana Kerja Pemerintah Daerah (RKPD)
Kabupaten Tulungagung
Tahun 2022**

Kode	Urusan/ Bidang Urusan/ Program/ Kegiatan/ Sub Kegiatan	Indikator Program/ Kegiatan/ Sub Kegiatan	Target Akhir Periode RPJMD	Realisasi Capaian RKPD Tahun 2020	Prakiraan Capaian Target RKPD Tahun 2021	Capaian Kinerja dan Kerangka Pendanaan							Kelompok Sasaran	Prakiraan Maju Rencana Tahun 2023		Perangkat Daerah Penanggung Jawab		
						Target 2022		Pagu Indikatif			Lokasi	Sumber Dana		Prioritas			Target	Pagu Indikatif
						Semula	Menjadi	RKPD 2022	APBD 2022	RKPD 2022 Perubahan				Nasional	Daerah			
3 25 04 2.04 02	Penyediaan Prasarana Pembudidayaan Ikan dalam 1 (satu) Daerah Kabupaten/Kota	Jumlah bantuan sarana prasarana perikanan budidaya ikan				4 kelompok	3 Paket	1,000,000,000	648,250,000	1,266,511,000	Kab. Tulungagung, Tulungagung, Kab. Tulungagung, Bago, Kab. Tulungagung, Tanggung, Jengglung	Dana Transfer Umum - Dana Alokasi Umum, Dana Transfer Umum - Dana Alokasi Umum	Pemulihan ekonomi kerakyatan melalui peningkatan pertumbuhan ekonomi sektor unggulan dan pariwisata	Pembudidaya Ikan	3 Paket	1,329,836,550	DINAS PERIKANAN	
3 25 04 2.04 03	Penjaminan Ketersediaan Sarana Pembudidayaan Ikan dalam 1 (satu) Daerah Kabupaten/Kota	Jumlah sarpras budidaya ikan yang dibantukan oleh kelompok				13 paket	67 paket	1,659,500,000	3,059,750,000	4,392,060,000	Semua Kab/Kota, Semua Kecamatan, Semua Kelurahan	Dana Transfer Umum - Dana Alokasi Umum, Dana Transfer Umum - Dana Alokasi Umum	Pemulihan ekonomi kerakyatan melalui peningkatan pertumbuhan ekonomi sektor unggulan dan pariwisata	Pembudidaya Ikan	67 paket	4,611,663,000	DINAS PERIKANAN	
3 25 04 2.04 04	Pengelolaan Kesehatan Ikan dan Lingkungan Budidaya dalam 1 (satu) Daerah Kabupaten/Kota	Jumlah peserta pembinaan pengendalian penyakit ikan				200 orang	200 orang	100,000,000	0	0	Semua Kab/Kota, Semua Kecamatan, Semua Kelurahan	PENDAPATAN ASLI DAERAH (PAD)	Pemulihan ekonomi kerakyatan melalui peningkatan pertumbuhan ekonomi sektor unggulan dan pariwisata	Pembudidaya Ikan	200 orang	109,000,000	DINAS PERIKANAN	
3 25 04 2.04 05	Pembinaan dan Pemantauan Pembudidayaan Ikan di Darat	Jumlah peserta pembinaan				200 orang	200 orang	100,000,000	0	0	Semua Kab/Kota, Semua Kecamatan, Semua Kelurahan	PENDAPATAN ASLI DAERAH (PAD)	Pemulihan ekonomi kerakyatan melalui peningkatan pertumbuhan ekonomi sektor unggulan dan pariwisata	Pembudidaya Ikan	200 orang	109,000,000	DINAS PERIKANAN	
3 25 06	PROGRAM PENGOLAHAN DAN PEMASARAN HASIL PERIKANAN	Nilai Produksi Usaha Pengolahan Hasil Perikanan	Rp		Rp	2326628075	2326628075	26.991.100,000	305,000,000	831,149,500					2326628075	26.991.100,000	831,149,500	
3 25 06 2.01	Penerbitan Tanda Daftar Usaha Pengolahan Hasil Perikanan Bagi Usaha Skala Mikro dan Kecil	Jumlah peningkatan unit usaha Lahsar yang difasilitasi dalam kepengurusan TDU	Tanda Daftar Usaha		Tanda Daftar Usaha	2 Tanda Daftar Usaha	2 Tanda Daftar Usaha	100,000,000	0	0					2 Tanda Daftar Usaha	109,000,000		

**Penetapan Perubahan Rencana Kerja Pemerintah Daerah (RKPD)
Kabupaten Tulungagung
Tahun 2022**

Kode	Urusan/ Bidang Urusan/ Program/ Kegiatan/ Sub Kegiatan	Indikator Program/ Kegiatan/ Sub Kegiatan	Target Akhir Periode RPJMD	Realisasi Capaian RKPD Tahun 2020	Prakiraan Capaian Target RKPD Tahun 2021	Capaian Kinerja dan Kerangka Pendanaan								Kelompok Sasaran	Prakiraan Maju Rencana Tahun 2023		Perangkat Daerah Penanggung Jawab	
						Target 2022		Pagu Indikatif			Lokasi	Sumber Dana	Prioritas		Target	Pagu Indikatif		
						Semula	Menjadi	RKPD 2022	APBD 2022	RKPD 2022 Perubahan			Nasional					Daerah
3 25 06 2.01 01	Penyediaan Data dan Informasi Usaha Pemasaran dan Pengolahan Hasil Perikanan dalam 1 (satu) Daerah Kabupaten/Kota	jumlah dokumen data pengolahan dan pemasaran hasil perikanan				1 dokumen	1 dokumen	100,000,000	0	0	Kab. Tulungagung, Semua Kecamatan, Semua Kelurahan		Pemulihan ekonomi kerakyatan melalui peningkatan pertumbuhan ekonomi sektor unggulan dan pariwisata	Pengolah dan Pemasar Hasil Perikanan	1 dokumen	109,000,000	DINAS PERIKANAN	
3 25 06 2.02	Pembinaan Mutu dan Keamanan Hasil Perikanan Bagi Usaha Pengolahan dan Pemasaran Skala Mikro dan Kecil	Jumlah Produksi Olahan hasil Perikanan	ton		ton	300 Orang	16984 ton	350,000,000	130,000,000	656,149,500					16984 ton	688,956,975		
3 25 06 2.02 01	Pelaksanaan Bimbingan dan Penerapan Persyaratan atau Standar pada Usaha Pengolahan dan Pemasaran Skala Mikro dan Kecil	jumlah bantuan sarpras pengolahan hasil pemasaran Jumlah orang yang mengikuti pelatihan				2 paket 200 orang	1 paket 200 orang	350,000,000	130,000,000	656,149,500	Kab. Tulungagung, Semua Kecamatan, Semua Kelurahan	Dana Transfer Umum - Dana Alokasi Umum	Pemulihan ekonomi kerakyatan melalui peningkatan pertumbuhan ekonomi sektor unggulan dan pariwisata	Pengolah dan Pemasar Hasil Produksi Perikanan	1 paket 200 orang	688,956,975	DINAS PERIKANAN	
3 25 06 2.03	Penyediaan dan Penyaluran Bahan Baku Industri Pengolahan Ikan dalam 1 (satu) Daerah Kabupaten/ Kota	Jumlah ketersediaan ikan segar untuk bahan baku Industri	ton		ton	840 ton	840 ton	650,000,000	175,000,000	175,000,000					840 ton	292,750,000		
3 25 06 2.03 01	Peningkatan Ketersediaan Ikan untuk Konsumsi dan Usaha Pengolahan dalam 1 (satu) Daerah Kabupaten/Kota	Tingkat konsumsi makan ikan				36.5 kg/kap/tahun	36.5 kg/kap/tahun	250,000,000	0	0	Kab. Tulungagung, Semua Kecamatan, Semua Kelurahan	PENDAPATAN ASLI DAERAH (PAD)	Pemulihan ekonomi kerakyatan melalui peningkatan pertumbuhan ekonomi sektor unggulan dan pariwisata	Pengolah dan Pemasar Hasil Perikanan	36.5 kg/kap/tahun	109,000,000	DINAS PERIKANAN	
3 25 06 2.03 02	Pemberian Fasilitas bagi Pelaku Usaha Perikanan Skala Mikro dan Kecil dalam 1 (satu) Daerah Kabupaten/Kota	jumlah bantuan sarpras bedah UMK				10 umkm	1 Paket	400,000,000	175,000,000	175,000,000	Kab. Tulungagung, Bandung, Soko	PENDAPATAN ASLI DAERAH (PAD) Dana Transfer Umum - Dana Alokasi Umum	Pemulihan ekonomi kerakyatan melalui peningkatan pertumbuhan ekonomi sektor unggulan dan pariwisata	Pengolah dan Pemasar Hasil Perikanan	1 Paket	183,750,000	DINAS PERIKANAN	
TOTAL								10,603,640,873	9,127,067,009	12,315,779,009						13,711,634,610		

**Penetapan Perubahan Rencana Kerja Pemerintah Daerah (RKPD)
Kabupaten Tulungagung
Tahun 2022**

Kode	Urusan/ Bidang Urusan/ Program/ Kegiatan/ Sub Kegiatan	Indikator Program/ Kegiatan/ Sub Kegiatan	Target Akhir Periode RPJMD	Realisasi Capaian RKPD Tahun 2020	Prakiraan Capaian Target RKPD Tahun 2021	Capaian Kinerja dan Kerangka Pendanaan							Kelompok Sasaran	Prakiraan Maju Rencana Tahun 2023		Perangkat Daerah Penanggung Jawab		
						Target 2022		Pagu Indikatif			Lokasi	Sumber Dana		Prioritas			Target	Pagu Indikatif
						Semula	Menjadi	RKPD 2022	APBD 2022	RKPD 2022 Perubahan				Nasional	Daerah			
3 27 01 2.02 07	Koordinasi dan Penyusunan Laporan Keuangan Bulanan/Triwulanan /Semesteran SKPD	Jumlah Laporan Keuangan				100 Dokumen	100 Dokumen	31,610,000	20,000,000	40,235,000	Kab. Tulungagung, Semua Kecamatan, Semua Kelurahan	Dana Transfer Umum - Dana Alokasi Umum	Pemulihan ekonomi kerakyatan melalui peningkatan pertumbuhan ekonomi sektor unggulan dan pariwisata	0	100 Dokumen	22,000,000	DINAS PERTANIAN	
3 27 01 2.06	Administrasi Umum Perangkat Daerah	Jumlah Alat Tulis Kantor - Jumlah peralatan dan perlengkapan kantor - Jumlah perbaikan peralatan kantor	Unit		Unit	100 %	8184 Unit	529,054,650	295,086,500	810,000,000				8184 Unit	341,588,650			
3 27 01 2.06 01	Penyediaan Komponen Instalasi Listrik/Penerangan Bangunan Kantor	Terselenggaranya fungsi intern pelayanan				12 bulan	12 bulan	4,654,650	3,310,000	20,000,000	Semua Kab/Kota, Semua Kecamatan, Semua Kelurahan	Dana Transfer Umum- Dana Alokasi Umum	Pemerataan pembangunan infrastruktur	0	12 bulan	3,641,000	DINAS PERTANIAN	
3 27 01 2.06 02	Penyediaan Peralatan dan Perlengkapan Kantor	Terselenggaranya fungsi intern pelayanan				12 bulan	12 bulan	243,900,000	150,609,500	400,000,000	Semua Kab/Kota, Semua Kecamatan, Semua Kelurahan	Dana Transfer Umum- Dana Alokasi Umum	Pemerataan pembangunan infrastruktur	0	12 bulan	116,612,650	DINAS PERTANIAN	
3 27 01 2.06 05	Penyediaan Barang Cetakan dan Penggandaan	Tersedianya barang cetak penggandaan				12 bulan	12 bulan	28,500,000	20,997,000	40,000,000	Semua Kab/Kota, Semua Kecamatan, Semua Kelurahan	Dana Transfer Umum- Dana Alokasi Umum		0	12 bulan	23,096,000	DINAS PERTANIAN	
3 27 01 2.06 09	Penyelenggaraan Rapat Koordinasi dan Konsultasi SKPD	Jumlah Laporan Penyelenggaraan Rapat Koordinasi dan Konsultasi SKPD					12 Laporan	252,000,000	120,170,000	350,000,000	Semua Kab/Kota, Semua Kecamatan, Semua Kelurahan	Dana Transfer Umum- Dana Alokasi Umum Dana Transfer Khusus - Dana Alokasi Khusus Non Fisik	Pemerataan pembangunan infrastruktur	0	12 Laporan	198,239,000	DINAS PERTANIAN	
3 27 01 2.07	Pengadaan Barang Milik Daerah Penunjang Urusan Pemerintah Daerah	Jumlah Mebelair	Unit		Unit	50 Unit	40 Unit	42,000,000	0	100,000,000				40 Unit	46,200,000			

**Penetapan Perubahan Rencana Kerja Pemerintah Daerah (RKPD)
Kabupaten Tulungagung
Tahun 2022**

Kode	Urusan/ Bidang Urusan/ Program/ Kegiatan/ Sub Kegiatan	Indikator Program/ Kegiatan/ Sub Kegiatan	Target Akhir Periode RPJMD	Realisasi Capaian RKPD Tahun 2020	Prakiraan Capaian Target RKPD Tahun 2021	Capaian Kinerja dan Kerangka Pendanaan								Kelompok Sasaran	Prakiraan Maju Rencana Tahun 2023		Perangkat Daerah Penanggung Jawab	
						Target 2022		Pagu Indikatif			Lokasi	Sumber Dana	Prioritas		Target	Pagu Indikatif		
						Semula	Menjadi	RKPD 2022	APBD 2022	RKPD 2022 Perubahan			Nasional					Daerah
3 27 01 2.07 05	Pengadaan Mebel	Tersedianya mebelair				12 bulan	12 bulan	42,000,000	0	100,000,000	Kab. Tulungagung, Semua Kecamatan, Semua Kelurahan	Dana Transfer Umum- Dana Alokasi Umum		Pemerataan pembangunan infrastruktur	0	12 bulan	46,200,000	DINAS PERTANIAN
3 27 01 2.08	Penyediaan Jasa Penunjang Urusan Pemerintahan Daerah	Jumlah Bulan Pemenuhan jasa komunikasi sumber daya air dan listrik	Bulan		Bulan	100 %	12 Bulan	703,440,000	504,908,916	489,458,916						12 Bulan	535,759,000	
3 27 01 2.08 01	Penyediaan Jasa Surat Menyurat	Terselenggaranya fungsi intern pelayanan				12 bulan	12 bulan	1,190,000	0	0	Semua Kab/Kota, Semua Kecamatan, Semua Kelurahan				0	12 bulan	1,100,000	DINAS PERTANIAN
3 27 01 2.08 02	Penyediaan Jasa Komunikasi, Sumber Daya Air dan Listrik	Terselenggaranya fungsi pelayanan administrasi dan perkantoran				100 %	100 %	232,000,000	130,438,500	114,988,500	Semua Kab/Kota, Semua Kecamatan, Semua Kelurahan	Dana Transfer Umum- Dana Alokasi Umum			0	100 %	126,487,000	DINAS PERTANIAN
3 27 01 2.08 04	Penyediaan Jasa Pelayanan Umum Kantor	Terselenggaranya fungsi intern pelayanan				12 bulan	12 bulan	470,250,000	374,470,416	374,470,416	Semua Kab/Kota, Semua Kecamatan, Semua Kelurahan	Dana Transfer Umum- Dana Alokasi Umum		Pemerataan pembangunan infrastruktur	0	12 bulan	408,172,000	DINAS PERTANIAN
3 27 01 2.09	Pemeliharaan Barang Milik Daerah Penunjang Urusan Pemerintahan Daerah	Jumlah Kendaraan Dinas / Operasional yang dipelihara	Unit		Unit	100 %	5 Unit	600,460,000	136,640,000	600,000,000						5 Unit	148,937,500	
3 27 01 2.09 01	Penyediaan Jasa Pemeliharaan, Biaya Pemeliharaan dan Pajak Kendaraan Perorangan Dinas atau Kendaraan Dinas Jabatan	Terpeliharanya kendaraan dinas				12 bulan	12 bulan	180,600,000	55,150,000	120,000,000	Semua Kab/Kota, Semua Kecamatan, Semua Kelurahan	Dana Transfer Umum- Dana Alokasi Umum		Pemerataan pembangunan infrastruktur	0	12 bulan	60,113,500	DINAS PERTANIAN
3 27 01 2.09 06	Pemeliharaan Peralatan dan Mesin Lainnya	Terpeliharanya peralatan kantor				12 bulan	12 bulan	59,860,000	39,490,000	80,000,000	Semua Kab/Kota, Semua Kecamatan, Semua Kelurahan	Dana Transfer Umum- Dana Alokasi Umum		Pemerataan pembangunan infrastruktur	0	12 bulan	43,044,000	DINAS PERTANIAN
3 27 01 2.09 09	Pemeliharaan/Rehabilitasi Gedung Kantor dan Bangunan Lainnya	Terpeliharanya gedun kantor				12 bulan	12 bulan	360,000,000	42,000,000	400,000,000	Semua Kab/Kota, Semua Kecamatan, Semua Kelurahan	Dana Transfer Umum- Dana Alokasi Umum		Pemerataan pembangunan infrastruktur	0	12 bulan	45,780,000	DINAS PERTANIAN

**Penetapan Perubahan Rencana Kerja Pemerintah Daerah (RKPD)
Kabupaten Tulungagung
Tahun 2022**

Kode	Urusan/ Bidang Urusan/ Program/ Kegiatan/ Sub Kegiatan	Indikator Program/ Kegiatan/ Sub Kegiatan	Target Akhir Periode RPJMD	Realisasi Capaian RKPD Tahun 2020	Prakiraan Capaian Target RKPD Tahun 2021	Capaian Kinerja dan Kerangka Pendanaan						Kelompok Sasaran	Prakiraan Maju Rencana Tahun 2023		Perangkat Daerah Penanggung Jawab			
						Target 2022		Pagu Indikatif			Lokasi		Sumber Dana	Prioritas		Target	Pagu Indikatif	
						Semula	Menjadi	RKPD 2022	APBD 2022	RKPD 2022 Perubahan				Nasional				Daerah
3 27 02	PROGRAM PENYEDIAAN DAN PENGEMBANGAN SARANA PERTANIAN	Persentase Pemanfaatan sarana pertanian	%	%	%	100 %	100 %	2,784,214,250	3,861,000,000	3,936,000,000					100 %	4,552,500,000		
3 27 02 2.01	Pengawasan Pergunaan Sarana Pertanian	Jumlah Pengawasan Pergunaan Sarana Pendukung	Kali	Kali	Kali	12 Kali	12 Kali	2,605,999,250	3,761,000,000	3,836,000,000					12 Kali	4,227,500,000		
3 27 02 2.01 01	Pengawasan Pergunaan Sarana Pendukung Pertanian sesuai dengan Komoditas, Teknologi dan Spesifik Lokasi	Jumlah Pengawasan Pergunaan Sarana Pendukung Pertanian Sesuai dengan Komoditas, Teknologi dan Spesifik Lokasi					7 Laporan	2,219,594,250	3,311,000,000	3,311,000,000	Semua Kab/Kota, Semua Kecamatan, Semua Kelurahan	Dana Transfer Umum- Dana Alokasi Umum DBH CHT	Memperkuat Infrastruktur Untuk Mendukung Pengembangan Ekonomi Dan Pelayanan Dasar	Pemulihan ekonomi kerakyatan melalui peningkatan pertumbuhan ekonomi sektor unggulan dan pariwisata	0	7 Laporan	3,650,000,000	DINAS PERTANIAN
3 27 02 2.01 02	Pendampingan Pergunaan Sarana Pendukung Pertanian	Jumlah Pendampingan Pergunaan Sarana Pendukung Pertanian					4 Laporan	386,405,000	450,000,000	525,000,000	Kab. Tulungagung, Semua Kecamatan, Semua Kelurahan	DBH CHT	Memperkuat Infrastruktur Untuk Mendukung Pengembangan Ekonomi Dan Pelayanan Dasar	Pemulihan ekonomi kerakyatan melalui peningkatan pertumbuhan ekonomi sektor unggulan dan pariwisata	0	4 Laporan	577,500,000	DINAS PERTANIAN
3 27 02 2.02	Pengelolaan Sumber Daya Genetik (SDG) Hewan, Tumbuhan, dan Mikro Organisme Kewenangan Kabupaten/Kota	Jumlah SDG Tanaman yang ditingkatkan kualitasnya	Komoditas	Komoditas	Komoditas	5 Jenis	3 Komoditas	178,215,000	100,000,000	100,000,000					3 Komoditas	325,000,000		
3 27 02 2.02 01	Penjaminan Kemurnian dan Kelestarian SDG Hewan/Tanaman	Terkelolanya Kebun Benih Dengan Pembudidayaan Komoditas Tanaman Padi				2 Musim Tanam	2 Musim Tanam	118,810,000	100,000,000	100,000,000	Kab. Tulungagung, Tulungagung Tamanan	Dana Transfer Umum- Dana Alokasi Umum		Pemulihan ekonomi kerakyatan melalui peningkatan pertumbuhan ekonomi sektor unggulan dan pariwisata	0	2 Musim Tanam	125,000,000	DINAS PERTANIAN

**Penetapan Perubahan Rencana Kerja Pemerintah Daerah (RKPD)
Kabupaten Tulungagung
Tahun 2022**

Kode	Urusan/ Bidang Urusan/ Program/ Kegiatan/ Sub Kegiatan	Indikator Program/ Kegiatan/ Sub Kegiatan	Target Akhir Periode RPJMD	Realisasi Capaian RKPD Tahun 2020	Prakiraan Capaian Target RKPD Tahun 2021	Capaian Kinerja dan Kerangka Pendanaan							Kelompok Sasaran	Prakiraan Maju Rencana Tahun 2023		Perangkat Daerah Penanggung Jawab		
						Target 2022		Pagu Indikatif			Lokasi	Sumber Dana		Prioritas			Target	Pagu Indikatif
						Semula	Menjadi	RKPD 2022	APBD 2022	RKPD 2022 Perubahan				Nasional	Daerah			
3 27 02 2.02 03	Pemanfaatan SDG Hewan/Tanaman	Terlaksananya sosialisasi/bimtek Tersedianya benih jagung berkualitas				1 Kali 1 Paket	1 Kali 1 Paket	59,405,000	0	0	Kab. Tulungagung Semua Kecamatan Semua Kelurahan	Dana Transfer Umum-Dana Alokasi Umum	Pemulihan ekonomi kerakyatan melalui peningkatan pertumbuhan ekonomi sektor unggulan dan pariwisata Pemulihan ekonomi kerakyatan melalui peningkatan pertumbuhan ekonomi sektor unggulan dan pariwisata	0	1 Kali 1 Paket	200,000,000	DINAS PERTANIAN	
3 27 03	PROGRAM PENYEDIAAN DAN PENGEMBANGAN PRASARANA PERTANIAN	Persentase Pemanfaatan Prasarana Pertanian yang berfungsi	%		%	100 %	100 %	10,216,878,600	3,758,250,550	2,116,250,550				100 %	4,946,713,000			
3 27 03 2.01	Pengembangan Prasarana Pertanian	Jumlah pelaksanaan koordinasi dan sinkronisasi Pendukung prasarana pertanian	Kali		Kali	25 Unit	3 Kali	297,788,600	563,250,550	563,250,550				3 Kali	613,943,000			
3 27 03 2.01 03	Koordinasi dan Sinkronisasi Prasarana Pendukung Pertanian lainnya	Jumlah koordinasi dan sinkronisasi Prasarana Pendukung Pertanian Lainnya				3 kali	3 Laporan	297,788,600	563,250,550	563,250,550	Semua Kab/Kota, Semua Kecamatan, Semua Kelurahan	Dana Transfer Umum-Dana Alokasi Umum DBH CHT	Pemulihan ekonomi kerakyatan melalui peningkatan pertumbuhan ekonomi sektor unggulan dan pariwisata	0	3 Laporan	613,943,000	DINAS PERTANIAN	
3 27 03 2.02	Pembangunan Prasarana Pertanian	Jumlah Jaringan Irigasi Usaha Tani yang Dibangun, Direhabilitasi, dan Dipelihara	Unit		Unit	25 Unit	6 Unit	9,919,090,000	3,195,000,000	1,553,000,000				6 Unit	4,332,770,000			
3 27 03 2.02 01	Pembangunan, Rehabilitasi dan Pemeliharaan Jaringan Irigasi Usaha Tani	Jumlah Jaringan Irigasi Usaha Tani yang Dibangun, Direhabilitasi, dan Dipelihara				15 paket	6 Unit	3,207,870,000	525,000,000	475,000,000	Semua Kab/Kota, Semua Kecamatan, Semua Kelurahan	DAK Fisik-Bidang Pertanian-Pengembangan Sarana dan Prasarana Fisik Dasar Pembangunan Pertanian	Pemulihan ekonomi kerakyatan melalui peningkatan pertumbuhan ekonomi sektor unggulan dan pariwisata	0	6 Unit	517,750,000	DINAS PERTANIAN	

**Penetapan Perubahan Rencana Kerja Pemerintah Daerah (RKPD)
Kabupaten Tulungagung
Tahun 2022**

Kode	Urusan/ Bidang Urusan/ Program/ Kegiatan/ Sub Kegiatan	Indikator Program/ Kegiatan/ Sub Kegiatan	Target Akhir Periode RPJMD	Realisasi Capaian RKPD Tahun 2020	Prakiraan Capaian Target RKPD Tahun 2021	Capaian Kinerja dan Kerangka Pendanaan							Kelompok Sasaran	Prakiraan Maju Rencana Tahun 2023		Perangkat Daerah Penanggung Jawab		
						Target 2022		Pagu Indikatif			Lokasi	Sumber Dana		Prioritas			Target	Pagu Indikatif
						Semula	Menjadi	RKPD 2022	APBD 2022	RKPD 2022 Perubahan				Nasional	Daerah			
3 27 03 2.02 02	Pembangunan, Rehabilitasi dan Pemeliharaan Embung Pertanian	Jumlah pembangunan Embung Pertanian				5 Unit	5 Unit	1,000,000,000	0	0		Dana Transfer Khusus - Dana Alokasi Khusus Fisik	Pemulihan ekonomi kerakyatan melalui peningkatan pertumbuhan ekonomi sektor unggulan dan pariwisata	0	5 Unit	165,000,000	DINAS PERTANIAN	
3 27 03 2.02 03	Pembangunan, Rehabilitasi dan Pemeliharaan Jalan Usaha Tani	Jumlah Jalan Usaha Tani yang Dibangun, Direhabilitasi, dan Dipelihara				16 paket	4 Unit	2,428,215,000	400,000,000	600,000,000	Semua Kab/Kota, Semua Kecamatan, Semua Kelurahan	Dana Transfer Umum-Dana Alokasi Umum DAK Fisik-Bidang Pertanian-Pengawasan-Pembangunan/Renovasi Sarana dan Prasarana Fisik Dasar Pembangunan Pertanian	Pemulihan ekonomi kerakyatan melalui peningkatan pertumbuhan ekonomi sektor unggulan dan pariwisata	0	4 Unit	654,000,000	DINAS PERTANIAN	
3 27 03 2.02 04	Pembangunan, Rehabilitasi dan Pemeliharaan DAM Parit	Jumlah DAM Parit yang terbangun				4 paket	4 paket	712,860,000	0	0	Semua Kab/Kota, Semua Kecamatan, Semua Kelurahan	PENDAPATAN ASLI DAERAH (PAD) DAK Fisik-Bidang Pertanian-Pengawasan-Pembangunan/Renovasi Sarana dan Prasarana Fisik Dasar Pembangunan Pertanian	Pemulihan ekonomi kerakyatan melalui peningkatan pertumbuhan ekonomi sektor unggulan dan pariwisata	0	4 paket	2,475,000,000	DINAS PERTANIAN	
3 27 03 2.02 08	Pembangunan, Rehabilitasi dan Pemeliharaan Balai Penyuluh di Kecamatan serta sarana pendukungnya	Jumlah Balai Penyuluh di Kecamatan serta Sarana Pendukungnya yang Dibangun, Direhabilitasi dan Dipelihara				20 Paket	3 Unit	1,000,000,000	1,820,000,000	28,000,000	Kab. Tulungagung, Semua Kecamatan, Semua Kelurahan	DAK Fisik-Bidang Pertanian-Pengawasan-Pembangunan/Renovasi Sarana dan Prasarana Fisik Dasar Pembangunan Pertanian	Pemulihan ekonomi kerakyatan melalui peningkatan pertumbuhan ekonomi sektor unggulan dan pariwisata	0	3 Unit	30,520,000	DINAS PERTANIAN	
3 27 03 2.02 09	Pembangunan, Rehabilitasi dan Pemeliharaan Prasarana Pertanian Lainnya	Jumlah Prasarana Pertanian Lainnya yang Dibangun, Direhabilitasi dan Dipelihara				9 paket	3 Unit	1,570,145,000	450,000,000	450,000,000	Semua Kab/Kota, Semua Kecamatan, Semua Kelurahan	Dana Transfer Umum-Dana Alokasi Umum DAK Fisik-Bidang Pertanian-Pengawasan-Pembangunan/Renovasi Sarana dan Prasarana Fisik Dasar Pembangunan Pertanian	Pemulihan ekonomi kerakyatan melalui peningkatan pertumbuhan ekonomi sektor unggulan dan pariwisata	0	3 Unit	490,500,000	DINAS PERTANIAN	
3 27 05	PROGRAM PENGENDALIAN DAN PENANGGULANGAN BENCANA PERTANIAN	Persentase Bencana Pertanian yang Tertangani	%		%		75 %	3,671,643,000	500,000,000	850,000,000				75 %	925,000,000			

**Penetapan Perubahan Rencana Kerja Pemerintah Daerah (RKPD)
Kabupaten Tulungagung
Tahun 2022**

Kode	Urusan/ Bidang Urusan/ Program/ Kegiatan/ Sub Kegiatan	Indikator Program/ Kegiatan/ Sub Kegiatan	Target Akhir Periode RPJMD	Realisasi Capaian RKPD Tahun 2020	Prakiraan Capaian Target RKPD Tahun 2021	Capaian Kinerja dan Kerangka Pendanaan						Kelompok Sasaran	Prakiraan Maju Rencana Tahun 2023		Perangkat Daerah Penanggung Jawab			
						Target 2022		Pagu Indikatif			Lokasi		Sumber Dana	Prioritas		Target	Pagu Indikatif	
						Semula	Menjadi	RKPD 2022	APBD 2022	RKPD 2022 Perubahan				Nasional				Daerah
3 27 05 2.01	Pengendalian dan Penanggulangan Bencana Pertanian Kabupaten/Kota	Jumlah Pelaksanaan Pengendalian Organisme Pengganggu Tumbuhan (OPT) Tanaman Pangan, Hortikultura, dan Perkebuna	Kali		Kali		6 Kali	3,671,643,000	500,000,000	850,000,000				6 Kali	925,000,000			
3 27 05 2.01 01	Pengendalian Organisme Pengganggu Tumbuhan (OPT) Tanaman Pangan, Hortikultura, dan Perkebunan	Jumlah Luas Serangan Organisme Pengganggu Tumbuhan (OPT) Tanaman Pangan, Hortikultura, dan Perkebunan yang Dikendalikan				200 Ha	471,643,000	500,000,000	600,000,000	Kab. Tulungagung Semua Kecamatan, Semua Kelurahan	Dana Transfer Umum- Dana Alokasi Umum DBH CHT		Pemulihan ekonomi kerakyatan melalui peningkatan pertumbuhan ekonomi sektor unggulan dan pariwisata	0	200 Ha	650,000,000	DINAS PERTANIAN	
3 27 05 2.01 02	Penanganan Dampak Perubahan Iklim (DPI) Tanaman Pangan, Hortikultura, dan Perkebunan	Jumlah Area Terdampak Perubahan Iklim (DPI) Tanaman Pangan, Hortikultura, dan Perkebunan yang Ditangani				200 Ha	3,200,000,000	0	250,000,000	Kab. Tulungagung Semua Kecamatan, Semua Kelurahan	Dana Transfer Umum- Dana Alokasi Umum		Peningkatan kualitas lingkungan hidup	0	200 Ha	275,000,000	DINAS PERTANIAN	
3 27 06	PROGRAM PERIZINAN USAHA PERTANIAN	Persentase peningkatan rekomendasi usaha pertanian	%		%	30 %	30 %	23,762,000	0	0				30 %	25,900,000			
3 27 06 2.01	Penerbitan Izin Usaha Pertanian yang Kegiatan Usahanya dalam Daerah Kabupaten/Kota	Jumlah Pemberian rekomendasi Usaha Pertanian	Kali		Kali	5 Kali	5 Kali	23,762,000	0	0				5 Kali	25,900,000			
3 27 06 2.01 01	Penyusunan Standar Pelayanan Publik Pemberian Izin Usaha Pertanian	Jumlah fasilitasi Sertifikat PSAT Jumlah Sosialisasi Kegiatan Penyusunan Standar Pelayanan Publik Pemberian Izin Usaha Pertanian				1 Paket 1 Kali	1 Paket 1 Kali	23,762,000	0	0	Kab. Tulungagung Semua Kecamatan, Semua Kelurahan	Dana Transfer Umum- Dana Alokasi Umum		Pemulihan ekonomi kerakyatan melalui peningkatan pertumbuhan ekonomi sektor unggulan dan pariwisata	0	1 Paket 1 Kali	25,900,000	DINAS PERTANIAN
3 27 07	PROGRAM PENYULUHAN PERTANIAN	Persentase Peningkatan Kelas Kelompok	%		%	3 %	3 %	913,168,300	884,900,000	2,884,500,000				3 %	3,144,005,000			
3 27 07 2.01	Pelaksanaan Penyuluhan Pertanian	Jumlah Kelompok yang meningkat nilai kelas kelompok Tani dan Gapoktan	Kelompok		Kelompok	12 Bulan	60 Kelompok	913,168,300	884,900,000	2,884,500,000				60 Kelompok	3,144,005,000			

**Penetapan Perubahan Rencana Kerja Pemerintah Daerah (RKPD)
Kabupaten Tulungagung
Tahun 2022**

Kode	Urusan/ Bidang Urusan/ Program/ Kegiatan/ Sub Kegiatan	Indikator Program/ Kegiatan/ Sub Kegiatan	Target Akhir Periode RPJMD	Realisasi Capaian RKPD Tahun 2020	Prakiraan Capaian Target RKPD Tahun 2021	Capaian Kinerja dan Kerangka Pendanaan						Kelompok Sasaran	Prakiraan Maju Rencana Tahun 2023		Perangkat Daerah Penanggung Jawab			
						Target 2022		Pagu Indikatif			Lokasi		Sumber Dana	Prioritas		Target	Pagu Indikatif	
						Semula	Menjadi	RKPD 2022	APBD 2022	RKPD 2022 Perubahan				Nasional				Daerah
3 27 07 2.01 01	Peningkatan Kapasitas Kelembagaan Penyuluhan Pertanian di Kecamatan dan Desa	Jumlah Kelembagaan Penyuluhan Pertanian di Kecamatan dan Desa yang Ditingkatkan Kapasitasnya					23 Unit	362,642,800	400,000,000	517,600,000	Kab. Tulungagung, Semua Kecamatan, Semua Kelurahan	DBH CHT	Memperkuat Infrastruktur Untuk Mendukung Pengembangan Ekonomi Dan Pelayanan Dasar	Pemulihan ekonomi kerakyatan melalui peningkatan pertumbuhan ekonomi sektor unggulan dan pariwisata	0	23 Unit	564,184,000	DINAS PERTANIAN
3 27 07 2.01 02	Pengembangan Kapasitas Kelembagaan Petani di Kecamatan dan Desa	Jumlah Kelembagaan Petani di Kecamatan dan Desa yang Ditingkatkan Kapasitasnya					23 Unit	283,500,000	300,000,000	390,000,000	Kab. Tulungagung, Semua Kecamatan, Semua Kelurahan	Dana Transfer Umum- Dana Alokasi Umum DBH CHT	Memperkuat Infrastruktur Untuk Mendukung Pengembangan Ekonomi Dan Pelayanan Dasar	Pemulihan ekonomi kerakyatan melalui peningkatan pertumbuhan ekonomi sektor unggulan dan pariwisata	0	23 Unit	425,000,000	DINAS PERTANIAN
3 27 07 2.01 03	Penyediaan dan Pemanfaatan Sarana dan Prasarana Penyuluhan Pertanian	Jumlah Sarana dan Prasarana Penyuluhan Pertanian					20 Unit	267,025,500	184,900,000	1,976,900,000	Kab. Tulungagung, Semua Kecamatan, Semua Kelurahan	Dana Transfer Umum- Dana Alokasi Umum Dana Transfer Khusus - Dana Alokasi Khusus Fisik Dana Transfer Khusus - Dana Alokasi Khusus Non Fisik	Memperkuat Infrastruktur Untuk Mendukung Pengembangan Ekonomi Dan Pelayanan Dasar	Pemulihan ekonomi kerakyatan melalui peningkatan pertumbuhan ekonomi sektor unggulan dan pariwisata	0	20 Unit	2,154,821,000	DINAS PERTANIAN
TOTAL								43,483,660,467	30,108,809,389	32,105,947,889							36,842,370,420	

**Penetapan Perubahan Rencana Kerja Pemerintah Daerah (RKPD)
Kabupaten Tulungagung
Tahun 2022**

Kode	Urusan/ Bidang Urusan/ Program/ Kegiatan/ Sub Kegiatan	Indikator Program/ Kegiatan/ Sub Kegiatan	Target Akhir Periode RPJMD	Realisasi Capaian RKPD Tahun 2020	Prakiraan Capaian Target RKPD Tahun 2021	Capaian Kinerja dan Kerangka Pendanaan						Kelompok Sasaran	Prakiraan Maju Rencana Tahun 2023		Perangkat Daerah Penanggung Jawab			
						Target 2022		Pagu Indikatif			Lokasi		Sumber Dana	Prioritas		Target	Pagu Indikatif	
						Semula	Menjadi	RKPD 2022	APBD 2022	RKPD 2022 Perubahan				Nasional				Daerah
3																		
3	27							21,933,564,461	17,434,250,405	19,969,479,305				29,883,049,000				
3	27	01						10,983,564,461	8,765,235,405	9,275,464,305				80 -	15,014,119,000			
3	27	01	2.01					84,552,000	133,374,200	133,374,200				10 dokumen	671,250,000			
3	27	01	2.01	01				19,600,000	18,422,200	18,422,200	Kab. Tulungagung Semua Kecamatan Semua Kelurahan	Dana Transfer Umum- Dana Alokasi Umum	Memperkuat Ketahanan Ekonomi Untuk Pertumbuhan Yang Berkualitas dan Berkeadilan	Pemulihan ekonomi kerakyatan melalui peningkatan pertumbuhan ekonomi sektor unggulan dan pariwisata	ASN, Non ASN	2 dokumen	59,400,000	DINAS PETERNAKAN DAN KESEHATAN HEWAN
3	27	01	2.01	06				49,952,500	99,952,500	99,952,500	Kab. Tulungagung Semua Kecamatan Semua Kelurahan	Dana Transfer Umum- Dana Alokasi Umum	Memperkuat Ketahanan Ekonomi Untuk Pertumbuhan Yang Berkualitas dan Berkeadilan	Pemulihan ekonomi kerakyatan melalui peningkatan pertumbuhan ekonomi sektor unggulan dan pariwisata	ASN, Non ASN	6 dokumen	564,350,000	DINAS PETERNAKAN DAN KESEHATAN HEWAN
3	27	01	2.01	07				14,999,500	14,999,500	14,999,500	Kab. Tulungagung Semua Kecamatan Semua Kelurahan	Dana Transfer Umum- Dana Alokasi Umum	Memperkuat Ketahanan Ekonomi Untuk Pertumbuhan Yang Berkualitas dan Berkeadilan	Pemulihan ekonomi kerakyatan melalui peningkatan pertumbuhan ekonomi sektor unggulan dan pariwisata	ASN, Non ASN	2 dokumen	47,500,000	DINAS PETERNAKAN DAN KESEHATAN HEWAN
3	27	01	2.02					8,966,579,461	7,131,257,549	7,131,257,549					12 dokumen	8,910,750,000		
3	27	01	2.02	01				8,966,579,461	7,131,257,549	7,131,257,549	Kab. Tulungagung Semua Kecamatan Semua Kelurahan	Dana Transfer Umum- Dana Alokasi Umum		Pemulihan ekonomi kerakyatan melalui peningkatan pertumbuhan ekonomi sektor unggulan dan pariwisata	ASN, Non ASN	12 bulan	8,910,750,000	DINAS PETERNAKAN DAN KESEHATAN HEWAN
3	27	01	2.03					0	0	0					0 -	23,700,000		

**Penetapan Perubahan Rencana Kerja Pemerintah Daerah (RKPD)
Kabupaten Tulungagung
Tahun 2022**

Kode	Urusan/ Bidang Urusan/ Program/ Kegiatan/ Sub Kegiatan	Indikator Program/ Kegiatan/ Sub Kegiatan	Target Akhir Periode RPJMD	Realisasi Capaian RKPD Tahun 2020	Prakiraan Capaian Target RKPD Tahun 2021	Capaian Kinerja dan Kerangka Pendanaan						Kelompok Sasaran	Prakiraan Maju Rencana Tahun 2023		Perangkat Daerah Penanggung Jawab			
						Target 2022		Pagu Indikatif			Lokasi		Sumber Dana	Prioritas		Target	Pagu Indikatif	
						Semula	Menjadi	RKPD 2022	APBD 2022	RKPD 2022 Perubahan				Nasional				Daerah
3 27 01 2.03 04	Pembinaan, Pengawasan, dan Pengendalian Barang Milik Daerah pada SKPD	Jumlah kegiatan pembinaan, pengawasan dan pengendalian Barang Milik Daerah				1 kegiatan	0 -	0	0	0	Kab. Tulungagung Semua Kecamatan, Semua Kelurahan	Dana Transfer Umum- Dana Alokasi Umum	Pemulihan ekonomi kerakyatan melalui peningkatan pertumbuhan ekonomi sektor unggulan dan pariwisata	ASN, non ASN	0 -	23,700,000	DINAS PETERNAKAN DAN KESEHATAN HEWAN	
3 27 01 2.05	Administrasi Kepegawaian Perangkat Daerah	Jumlah Dokumen Administrasi Kepegawaian PD	dokumen		dokumen	12 dokumen	12 dokumen	58,750,000	10,000,000	10,000,000					12 dokumen	235,719,000		
3 27 01 2.05 02	Pengadaan Pakaian Dinas Beserta Atribut Kelengkapannya	Jumlah pakaian dinas dan atributnya				445 stel	0 -	38,750,000	0	0	Kab. Tulungagung Semua Kecamatan, Semua Kelurahan	PENDAPATAN ASLI DAERAH (PAD)	Pemulihan ekonomi kerakyatan melalui peningkatan pertumbuhan ekonomi sektor unggulan dan pariwisata	ASN, non ASN	0 -	223,719,000	DINAS PETERNAKAN DAN KESEHATAN HEWAN	
3 27 01 2.05 09	Pendidikan dan Pelatihan Pegawai Berdasarkan Tugas dan Fungsi	Jumlah pendidikan dan pelatihan yang diikuti				2 kegiatan	2 kegiatan	20,000,000	10,000,000	10,000,000	Kab. Tulungagung Semua Kecamatan, Semua Kelurahan	Dana Transfer Umum- Dana Alokasi Umum	Pemulihan ekonomi kerakyatan melalui peningkatan pertumbuhan ekonomi sektor unggulan dan pariwisata	ASN, non ASN	2 kegiatan	12,000,000	DINAS PETERNAKAN DAN KESEHATAN HEWAN	
3 27 01 2.06	Administrasi Umum Perangkat Daerah	Persentase penyediaan administrasi umum yang sesuai SOP	%		%	82.5 %	82 %	456,180,000	386,941,800	601,468,200					82 %	1,231,900,000		
3 27 01 2.06 01	Penyediaan Komponen Instalasi Listrik/Penerangan Bangunan Kantor	Jumlah komponen instalasi listrik/penerangan bangunan yang tersedia				6 jenis	6 jenis	15,000,000	15,000,000	15,000,000	Kab. Tulungagung Semua Kecamatan, Semua Kelurahan	Dana Transfer Umum- Dana Alokasi Umum	Pemulihan ekonomi kerakyatan melalui peningkatan pertumbuhan ekonomi sektor unggulan dan pariwisata	ASN, Non ASN	6 jenis	47,500,000	DINAS PETERNAKAN DAN KESEHATAN HEWAN	
3 27 01 2.06 02	Penyediaan Peralatan dan Perlengkapan Kantor	Jumlah peralatan dan perlengkapan kantor yang tersedia				5 jenis	7 jenis	84,000,000	55,623,000	121,291,000	Kab. Tulungagung Semua Kecamatan, Semua Kelurahan	Dana Transfer Umum- Dana Alokasi Umum	Pemulihan ekonomi kerakyatan melalui peningkatan pertumbuhan ekonomi sektor unggulan dan pariwisata	ASN, Non ASN	7 jenis	415,800,000	DINAS PETERNAKAN DAN KESEHATAN HEWAN	

**Penetapan Perubahan Rencana Kerja Pemerintah Daerah (RKPD)
Kabupaten Tulungagung
Tahun 2022**

Kode	Urusan/ Bidang Urusan/ Program/ Kegiatan/ Sub Kegiatan	Indikator Program/ Kegiatan/ Sub Kegiatan	Target Akhir Periode RPJMD	Realisasi Capaian RKPD Tahun 2020	Prakiraan Capaian Target RKPD Tahun 2021	Capaian Kinerja dan Kerangka Pendanaan							Kelompok Sasaran	Prakiraan Maju Rencana Tahun 2023		Perangkat Daerah Penanggung Jawab		
						Target 2022		Pagu Indikatif			Lokasi	Sumber Dana		Prioritas			Target	Pagu Indikatif
						Semula	Menjadi	RKPD 2022	APBD 2022	RKPD 2022 Perubahan				Nasional	Daerah			
3 27 01 2.06 03	Penyediaan Peralatan Rumah Tangga	Jumlah peralatan rumah tangga yang tersedia				10 unit	11 unit	32,578,000	32,578,000	51,156,000	Kab. Tulungagung Semua Kecamatan Semua Kelurahan	Dana Transfer Umum- Dana Alokasi Umum	Pemulihan ekonomi kerakyatan melalui peningkatan pertumbuhan ekonomi sektor unggulan dan pariwisata	ASN, Non ASN	11 unit	67,700,000	DINAS PETERNAKAN DAN KESEHATAN HEWAN	
3 27 01 2.06 05	Penyediaan Barang Cetakan dan Penggandaan	Jumlah barang cetakan dan penggandaan yang tersedia				15000 lembar	23000 lembar	9,812,000	9,812,000	14,852,000	Kab. Tulungagung Semua Kecamatan Semua Kelurahan	Dana Transfer Umum- Dana Alokasi Umum	Pemulihan ekonomi kerakyatan melalui peningkatan pertumbuhan ekonomi sektor unggulan dan pariwisata	ASN, Non ASN	23000 lembar	47,500,000	DINAS PETERNAKAN DAN KESEHATAN HEWAN	
3 27 01 2.06 07	Penyediaan Bahan/Material	Jumlah bahan bahan/material yang tersedia				6 jenis	6 jenis	50,000,000	50,000,000	150,000,000	Kab. Tulungagung Semua Kecamatan Semua Kelurahan	Dana Transfer Umum- Dana Alokasi Umum	Pemulihan ekonomi kerakyatan melalui peningkatan pertumbuhan ekonomi sektor unggulan dan pariwisata	ASN, Non ASN	6 jenis	59,400,000	DINAS PETERNAKAN DAN KESEHATAN HEWAN	
3 27 01 2.06 08	Fasilitas Kunjungan Tamu	Fasilitas kunjungan tamu				12 kegiatan	12 kegiatan	14,950,000	14,950,000	14,950,000	Kab. Tulungagung Semua Kecamatan Semua Kelurahan	Dana Transfer Umum- Dana Alokasi Umum	Pemulihan ekonomi kerakyatan melalui peningkatan pertumbuhan ekonomi sektor unggulan dan pariwisata	ASN, Non ASN	12 kegiatan	118,800,000	DINAS PETERNAKAN DAN KESEHATAN HEWAN	
3 27 01 2.06 09	Penyelenggaraan Rapat Koordinasi dan Konsultasi SKPD	Penyelenggaraan rapat koordinasi dan konsultasi SKPD				65 kegiatan	65 kegiatan	249,840,000	208,978,800	234,219,200	Kab. Tulungagung Semua Kecamatan Semua Kelurahan	Dana Transfer Umum- Dana Alokasi Umum	Pemulihan ekonomi kerakyatan melalui peningkatan pertumbuhan ekonomi sektor unggulan dan pariwisata	ASN, Non ASN	65 kegiatan	475,200,000	DINAS PETERNAKAN DAN KESEHATAN HEWAN	
3 27 01 2.07	Pengadaan Barang Milik Daerah Penunjang Urusan Pemerintah Daerah	Jumlah barang yang diperoleh	unit		unit	37 unit	2 unit	329,864,000	0	46,470,500					2 unit	1,460,800,000		

**Penetapan Perubahan Rencana Kerja Pemerintah Daerah (RKPD)
Kabupaten Tulungagung
Tahun 2022**

Kode	Urusan/ Bidang Urusan/ Program/ Kegiatan/ Sub Kegiatan	Indikator Program/ Kegiatan/ Sub Kegiatan	Target Akhir Periode RPJMD	Realisasi Capaian RKPD Tahun 2020	Prakiraan Capaian Target RKPD Tahun 2021	Capaian Kinerja dan Kerangka Pendanaan							Kelompok Sasaran	Prakiraan Maju Rencana Tahun 2023		Perangkat Daerah Penanggung Jawab		
						Target 2022		Pagu Indikatif			Lokasi	Sumber Dana		Prioritas			Target	Pagu Indikatif
						Semula	Menjadi	RKPD 2022	APBD 2022	RKPD 2022 Perubahan				Nasional	Daerah			
3 27 01 2.07 05	Pengadaan Mebel	Jumlah mebel yang dibeli				16 unit	0 -	49,864,000	0	0	Kab. Tulungagung Semua Kecamatan Semua Kelurahan	Dana Transfer Umum- Dana Alokasi Umum	Pemulihan ekonomi kerakyatan melalui peningkatan pertumbuhan ekonomi sektor unggulan dan pariwisata	ASN, Non ASN	0 -	332,600,000	DINAS PETERNAKAN DAN KESEHATAN HEWAN	
3 27 01 2.07 09	Pengadaan Gedung Kantor atau Bangunan Lainnya	Jumlah gedung kantor/bangunan lainnya yang terbangun				2 unit	0 -	190,000,000	0	0	Kab. Tulungagung Semua Kecamatan Semua Kelurahan	Dana Transfer Umum- Dana Alokasi Umum	Pemulihan ekonomi kerakyatan melalui peningkatan pertumbuhan ekonomi sektor unggulan dan pariwisata	ASN, Non ASN	0 -	950,000,000	DINAS PETERNAKAN DAN KESEHATAN HEWAN	
3 27 01 2.07 10	Pengadaan Sarana dan Prasarana Gedung Kantor atau Bangunan Lainnya	Jumlah sarpras gedung/bangunan lainnya yang tersedia				6 unit	2 unit	90,000,000	0	46,470,500	Kab. Tulungagung Semua Kecamatan Semua Kelurahan	Dana Transfer Umum- Dana Alokasi Umum	Pemulihan ekonomi kerakyatan melalui peningkatan pertumbuhan ekonomi sektor unggulan dan pariwisata	ASN, Non ASN	2 unit	178,200,000	DINAS PETERNAKAN DAN KESEHATAN HEWAN	
3 27 01 2.08	Penyediaan Jasa Penunjang Urusan Pemerintahan Daerah	Persentase jasa penunjang yang tersedia	%		%	82.5 %	82 %	809,982,000	1,018,459,856	1,112,648,856					82 %	1,400,000,000		
3 27 01 2.08 02	Penyediaan Jasa Komunikasi, Sumber Daya Air dan Listrik	Jumlah bulan pemenuhan jasa komunikasi, sumber daya air dan listrik				12 bulan	12 bulan	196,600,000	199,200,000	239,200,000	Kab. Tulungagung Semua Kecamatan Semua Kelurahan	Dana Transfer Umum- Dana Alokasi Umum	Pemulihan ekonomi kerakyatan melalui peningkatan pertumbuhan ekonomi sektor unggulan dan pariwisata	ASN, Non ASN	12 bulan	370,000,000	DINAS PETERNAKAN DAN KESEHATAN HEWAN	
3 27 01 2.08 03	Penyediaan Jasa Peralatan dan Perlengkapan Kantor	Jumlah kegiatan jasa perlatan dan perlengkapan kantor				12 kegiatan	12 kegiatan	14,882,000	14,882,000	29,071,000	Kab. Tulungagung Semua Kecamatan Semua Kelurahan	Dana Transfer Umum- Dana Alokasi Umum	Pemulihan ekonomi kerakyatan melalui peningkatan pertumbuhan ekonomi sektor unggulan dan pariwisata	ASN, Non ASN	12 kegiatan	180,000,000	DINAS PETERNAKAN DAN KESEHATAN HEWAN	

**Penetapan Perubahan Rencana Kerja Pemerintah Daerah (RKPD)
Kabupaten Tulungagung
Tahun 2022**

Kode	Urusan/ Bidang Urusan/ Program/ Kegiatan/ Sub Kegiatan	Indikator Program/ Kegiatan/ Sub Kegiatan	Target Akhir Periode RPJMD	Realisasi Capaian RKPD Tahun 2020	Prakiraan Capaian Target RKPD Tahun 2021	Capaian Kinerja dan Kerangka Pendanaan							Kelompok Sasaran	Prakiraan Maju Rencana Tahun 2023		Perangkat Daerah Penanggung Jawab		
						Target 2022		Pagu Indikatif			Lokasi	Sumber Dana		Prioritas			Target	Pagu Indikatif
						Semula	Menjadi	RKPD 2022	APBD 2022	RKPD 2022 Perubahan				Nasional	Daerah			
3 27 01 2.08 04	Penyediaan Jasa Pelayanan Umum Kantor	Jumlah kegiatan jasa pelayanan umum kantor				12 kegiatan	12 kegiatan	598,500,000	804,377,856	844,377,856	Kab. Tulungagung Semua Kecamatan Semua Kelurahan	Dana Transfer Umum- Dana Alokasi Umum	Pemulihan ekonomi kerakyatan melalui peningkatan pertumbuhan ekonomi sektor unggulan dan pariwisata	ASN, Non ASN	12 kegiatan	850,000,000	DINAS PETERNAKAN DAN KESEHATAN HEWAN	
3 27 01 2.09	Pemeliharaan Barang Milik Daerah Penunjang Urusan Pemerintahan Daerah	Persentase barang milik daerah yang terpelihara	%		%	82.5 %	70 %	277,657,000	85,202,000	240,245,000					70 %	1,080,000,000		
3 27 01 2.09 02	Penyediaan Jasa Pemeliharaan, Biaya Pemeliharaan, Pajak, dan Perizinan Kendaraan Dinas Operasional atau Lapangan	Jumlah kendaraan dinas operasional yang terpelihara				8 unit	8 unit	92,657,000	85,202,000	120,245,000	Kab. Tulungagung Semua Kecamatan Semua Kelurahan	Dana Transfer Umum- Dana Alokasi Umum	Pemulihan ekonomi kerakyatan melalui peningkatan pertumbuhan ekonomi sektor unggulan dan pariwisata	ASN, Non ASN	8 unit	190,000,000	DINAS PETERNAKAN DAN KESEHATAN HEWAN	
3 27 01 2.09 09	Pemeliharaan/Rehabilitasi Gedung Kantor dan Bangunan Lainnya	Jumlah bangunan gedung kantor/bangunan lainnya yang terpelihara				10 unit	3 unit	185,000,000	0	120,000,000	Kab. Tulungagung Semua Kecamatan Semua Kelurahan	Dana Transfer Umum- Dana Alokasi Umum	Pemulihan ekonomi kerakyatan melalui peningkatan pertumbuhan ekonomi sektor unggulan dan pariwisata	ASN, Non ASN	3 unit	890,000,000	DINAS PETERNAKAN DAN KESEHATAN HEWAN	
3 27 02	PROGRAM PENYEDIAAN DAN PENGEMBANGAN SARANA PERTANIAN	Persentase Peningkatan Populasi Ternak	%		%	2 %	2 %	1,700,000,000	1,585,000,000	1,710,000,000					2 %	2,940,500,000		
3 27 02 2.01	Pengawasan Penggunaan Sarana Pertanian	Jumlah jenis sarana peternakan yang diawasi	-		-	3 jenis	0 -	0	0	0					0 -	118,800,000		
3 27 02 2.01 02	Pendampingan Penggunaan Sarana Pendukung Pertanian	Jumlah pendampingan penggunaan sarana yang dilakukan				12 kali	0 -	0	0	0	Kab. Tulungagung Semua Kecamatan Semua Kelurahan	Dana Transfer Umum- Dana Alokasi Umum	Pemulihan ekonomi kerakyatan melalui peningkatan pertumbuhan ekonomi sektor unggulan dan pariwisata	Masyarakat peternak, Kelompok peternak, sarana pertanian	0 -	118,800,000	DINAS PETERNAKAN DAN KESEHATAN HEWAN	

**Penetapan Perubahan Rencana Kerja Pemerintah Daerah (RKPD)
Kabupaten Tulungagung
Tahun 2022**

Kode	Urusan/ Bidang Urusan/ Program/ Kegiatan/ Sub Kegiatan	Indikator Program/ Kegiatan/ Sub Kegiatan	Target Akhir Periode RPJMD	Realisasi Capaian RKPD Tahun 2020	Prakiraan Capaian Target RKPD Tahun 2021	Capaian Kinerja dan Kerangka Pendanaan						Kelompok Sasaran	Prakiraan Maju Rencana Tahun 2023		Perangkat Daerah Penanggung Jawab			
						Target 2022		Pagu Indikatif			Lokasi		Sumber Dana	Prioritas		Target	Pagu Indikatif	
						Semula	Menjadi	RKPD 2022	APBD 2022	RKPD 2022 Perubahan				Nasional				Daerah
3 27 02 2.03	Peningkatan Mutu dan Peredaran Benih/Bibit Ternak dan Tanaman Pakan Ternak serta Pakan dalam Daerah Kabupaten/Kota	Persentase mutu benih/bibit ternak dan tanaman pakan ternak/pakan yang memenuhi standart	%		%	85 %	80 %	200,000,000	440,000,000	565,000,000			80 %	356,400,000				
3 27 02 2.03 01	Pengawasan Mutu Benih/Bibit Ternak, Bahan Pakan/Pakan/Tanaman Skala Kecil	Jumlah pengawasan mutu bibit/bibit ternak Jumlah Pengawasan tanaman pakan dan pakan				300 kali 350 kali	300 kali 350 kali	200,000,000	440,000,000	565,000,000	Kab. Tulungagung Semua Kecamatan Semua Kelurahan	Dana Transfer Umum- Dana Alokasi Umum	Pemulihan ekonomi kerakyatan melalui peningkatan pertumbuhan ekonomi sektor unggulan dan pariwisata	Masyarakat peternak, kelompok peternak	300 kali 350 kali	356,400,000	DINAS PETERNAKAN DAN KESEHATAN HEWAN	
3 27 02 2.04	Pengawasan Obat Hewan di Tingkat Pengecer	Persentase obat hewan yang memenuhi standart (layak edar)	-		-	92.5 %	0 -	0	0	0			0 -	89,100,000				
3 27 02 2.04 02	Penindakan atas Penyimpangan Penyediaan dan Peredaran Obat Hewan	Jumlah Pengawasan Pembinaan Sosialisasi pengusaha obat hewan				110 kali 5 kali	0 - 0 -	0	0	0	Semua Kab/Kota, Semua Kecamatan, Semua Kelurahan	Dana Transfer Umum- Dana Alokasi Umum	Pemulihan ekonomi kerakyatan melalui peningkatan pertumbuhan ekonomi sektor unggulan dan pariwisata	Poultry shop, toko/retail/ sub distributor	0 - 0 -	89,100,000	DINAS PETERNAKAN DAN KESEHATAN HEWAN	
3 27 02 2.05	Pengendalian dan Pengawasan Penyediaan dan Peredaran Benih/Bibit Ternak, dan Hijauan Pakan Ternak dalam Daerah Kabupaten/Kota	Persentase Penyediaan Benih/Bibit Ternak dan Hijauan Pakan Ternak	%		%	12 %	5 %	1,500,000,000	1,145,000,000	1,145,000,000			5 %	2,376,200,000				
3 27 02 2.05 05	Pengendalian Penyediaan Benih/Bibit Ternak dan Hijauan Pakan Ternak	Jumlah kelompok pembibit ternak yang dilatih Jumlah ternak ayam yang dibantukan Jumlah ternak kambing yang dibantukan				1100 ekor 360 ekor	36 kelompok 1100 ekor 0 ekor	1,500,000,000	1,145,000,000	1,145,000,000	Kab. Tulungagung Semua Kecamatan Semua Kelurahan	Dana Transfer Umum- Dana Alokasi Umum	Pemulihan ekonomi kerakyatan melalui peningkatan pertumbuhan ekonomi sektor unggulan dan pariwisata	Masyarakat peternak, kelompok peternak	36 kelompok 1100 ekor 0 ekor	2,376,200,000	DINAS PETERNAKAN DAN KESEHATAN HEWAN	
3 27 03	PROGRAM PENYEDIAAN DAN PENGEMBANGAN PRASARANA PERTANIAN	Persentase Daya Guna Prasarana Peternakan	%		%		75 %	2,700,000,000	4,684,015,000	4,834,015,000			75 %	7,095,845,000				
3 27 03 2.01	Pengembangan Prasarana Pertanian	Jumlah jenis prasarana pertanian yang berkembang	jenis		jenis	3 jenis	3 jenis	200,000,000	20,000,000	170,000,000			3 jenis	35,650,000				

**Penetapan Perubahan Rencana Kerja Pemerintah Daerah (RKPD)
Kabupaten Tulungagung
Tahun 2022**

Kode	Urusan/ Bidang Urusan/ Program/ Kegiatan/ Sub Kegiatan	Indikator Program/ Kegiatan/ Sub Kegiatan	Target Akhir Periode RPJMD	Realisasi Capaian RKPD Tahun 2020	Prakiraan Capaian Target RKPD Tahun 2021	Capaian Kinerja dan Kerangka Pendanaan						Kelompok Sasaran	Prakiraan Maju Rencana Tahun 2023		Perangkat Daerah Penanggung Jawab			
						Target 2022		Pagu Indikatif			Lokasi		Sumber Dana	Prioritas		Target	Pagu Indikatif	
						Semula	Menjadi	RKPD 2022	APBD 2022	RKPD 2022 Perubahan				Nasional				Daerah
3 27 03 2.01 03	Koordinasi dan Sinkronisasi Prasarana Pendukung Pertanian lainnya	Jumlah koordinasi dan sinkronisasi yang dilakukan				12 kali	12 kali	200,000,000	20,000,000	170,000,000	Kab. Tulungagung Semua Kecamatan Semua Kelurahan	Dana Transfer Umum- Dana Alokasi Umum	Pemulihan ekonomi kerakyatan melalui peningkatan pertumbuhan ekonomi sektor unggulan dan pariwisata	Masyarakat peternak	12 kali	35,650,000	DINAS PETERNAKAN DAN KESEHATAN HEWAN	
3 27 03 2.02	Pembangunan Prasarana Pertanian	Jumlah Prasarana Peternakan yang dibangun	unit		unit	3 unit	3 unit	2,500,000,000	4,664,015,000	4,664,015,000					3 unit	7,060,195,000		
3 27 03 2.02 07	Pembangunan, Rehabilitasi dan Pemeliharaan Rumah Potong Hewan	Jumlah rumah potong hewan yang dibangun Jumlah rumah potong hewan yang dipelihara Jumlah rumah potong hewan yang direhabilitasi				1 unit 4 unit 2 unit	0 - 0 - 0 -	1,500,000,000	0	0	Kab. Tulungagung Semua Kecamatan Semua Kelurahan	Dana Transfer Umum- Dana Alokasi Umum	Pemulihan ekonomi kerakyatan melalui peningkatan pertumbuhan ekonomi sektor unggulan dan pariwisata	Masyarakat peternak	0 - 0 - 0 -	2,367,200,000	DINAS PETERNAKAN DAN KESEHATAN HEWAN	
3 27 03 2.02 09	Pembangunan, Rehabilitasi dan Pemeliharaan Prasarana Pertanian Lainnya	Jumlah prasarana pertanian lainnya yang dibangun Jumlah prasarana pertanian lainnya yang dipelihara Jumlah prasarana pertanian lainnya yang direhabilitasi				3 unit 0 unit 3 unit	3 unit 0 unit 3 unit	1,000,000,000	4,664,015,000	4,664,015,000	Kab. Tulungagung Semua Kecamatan Semua Kelurahan	Dana Transfer Khusus - Dana Alokasi Khusus Fisik	Pemulihan ekonomi kerakyatan melalui peningkatan pertumbuhan ekonomi sektor unggulan dan pariwisata	Masyarakat peternak	3 unit 0 unit 3 unit	4,692,995,000	DINAS PETERNAKAN DAN KESEHATAN HEWAN	
3 27 04	PROGRAM PENGENDALIAN KESEHATAN HEWAN DAN KESEHATAN MASYARAKAT VETERINER	Persentase Status Kesehatan Hewan	%		%	82 %	82 %	6,100,000,000	2,325,000,000	4,050,000,000					82 %	4,321,700,000		
3 27 04 2.01	Penjaminan Kesehatan Hewan, Penutupan dan Pembukaan Daerah Wabah Penyakit Hewan Menular Dalam Daerah Kabupaten/Kota	Persentase menurunnya wilayah terancam wabah	-		-	2.5 %	0 -	3,100,000,000	0	0					0 -	1,390,000,000		
3 27 04 2.01 01	Pengendalian dan Penanggulangan Penyakit Hewan dan Zoonosis	Jumlah pemberantasan penyakit hewan menular (Pengobatan)				6000 ekor	0 -	1,500,000,000	0	0	Kab. Tulungagung Semua Kecamatan Semua Kelurahan	Dana Transfer Umum- Dana Alokasi Umum	Pemulihan ekonomi kerakyatan melalui peningkatan pertumbuhan ekonomi sektor unggulan dan pariwisata	Masyarakat peternak	0 -	712,800,000	DINAS PETERNAKAN DAN KESEHATAN HEWAN	

**Penetapan Perubahan Rencana Kerja Pemerintah Daerah (RKPD)
Kabupaten Tulungagung
Tahun 2022**

Kode	Urusan/ Bidang Urusan/ Program/ Kegiatan/ Sub Kegiatan	Indikator Program/ Kegiatan/ Sub Kegiatan	Target Akhir Periode RPJMD	Realisasi Capaian RKPD Tahun 2020	Prakiraan Capaian Target RKPD Tahun 2021	Capaian Kinerja dan Kerangka Pendanaan							Kelompok Sasaran	Prakiraan Maju Rencana Tahun 2023		Perangkat Daerah Penanggung Jawab		
						Target 2022		Pagu Indikatif			Lokasi	Sumber Dana		Prioritas			Target	Pagu Indikatif
						Semula	Menjadi	RKPD 2022	APBD 2022	RKPD 2022 Perubahan				Nasional	Daerah			
3 27 04 2.01 02	Pembebasan Penyakit Hewan Menular dalam 1 (satu) Daerah Kabupaten/Kota	Jumlah biosecurity Jumlah pencegahan penyakit hewan menular (vaksinasi)				100 kali 4500 ekor	0 - 0 -	600,000,000	0	0	Kab. Tulungagung Semua Kecamatan, Semua Kelurahan	Dana Transfer Umum- Dana Alokasi Umum	Pemulihan ekonomi kerakyatan melalui peningkatan pertumbuhan ekonomi sektor unggulan dan pariwisata	Masyarakat peternak	0 - 0 -	617,800,000	DINAS PETERNAKAN DAN KESEHATAN HEWAN	
3 27 04 2.01 03	Penanggulangan Daerah Terdampak Wabah Penyakit Hewan Menular	Jumlah KIE penyakit Hewan				5 kali	0 -	1,000,000,000	0	0	Kab. Tulungagung Semua Kecamatan, Semua Kelurahan	Dana Transfer Umum- Dana Alokasi Umum	Pemulihan ekonomi kerakyatan melalui peningkatan pertumbuhan ekonomi sektor unggulan dan pariwisata	Masyarakat peternak	0 -	59,400,000	DINAS PETERNAKAN DAN KESEHATAN HEWAN	
3 27 04 2.02	Pengawasan Pemasukan dan Pengeluaran Hewan dan Produk Hewan Daerah Kabupaten/Kota	Persentase pengawasan lalu lintas ternak	-		-	85 %	0 -	300,000,000	0	0					0 -	59,400,000		
3 27 04 2.02 03	Pemeriksaan Kesehatan Hewan dan Produk Hewan di Perbatasan Lintas Daerah Kabupaten/Kota	Jumlah Pemeriksaan Hewan Komunikasi Informasi Edukasi Lalu Lintas Ternak Pengawasan Lalu Lintas Ternak				750 ekor 3 kali 80 %	0 - 0 - 0 -	300,000,000	0	0	Kab. Tulungagung Semua Kecamatan, Semua Kelurahan	Dana Transfer Umum- Dana Alokasi Umum	Pemulihan ekonomi kerakyatan melalui peningkatan pertumbuhan ekonomi sektor unggulan dan pariwisata	Masyarakat peternak	0 - 0 - 0 -	59,400,000	DINAS PETERNAKAN DAN KESEHATAN HEWAN	
3 27 04 2.03	Pengelolaan Pelayanan Jasa Laboratorium dan Jasa Medik Veteriner dalam Daerah Kabupaten/Kota	Persentase kejadian penyakit hewan yang ditangani	%		%	85 %	75 %	500,000,000	1,200,000,000	2,900,000,000					75 %	1,260,000,000		
3 27 04 2.03 02	Penyediaan Pelayanan Jasa Medik Veteriner	Jenis Pengadaan Sarana Prasarana Puskesmas Jumlah Pelayanan kesehatan Hewan Jumlah Pembinaan Kelompok Ternak Binaan Puskesmas				5 puskesmas 16000 ekor 10 kelompok	7 puskesmas 27500 ekor 60 kelompok	500,000,000	1,200,000,000	2,900,000,000	Kab. Tulungagung Semua Kecamatan, Semua Kelurahan	Dana Transfer Umum- Dana Alokasi Umum Dana Transfer Khusus - Dana Alokasi Khusus Non Fisik	Pemulihan ekonomi kerakyatan melalui peningkatan pertumbuhan ekonomi sektor unggulan dan pariwisata	Masyarakat peternak	7 puskesmas 27500 ekor 60 kelompok	1,260,000,000	DINAS PETERNAKAN DAN KESEHATAN HEWAN	

**Penetapan Perubahan Rencana Kerja Pemerintah Daerah (RKPD)
Kabupaten Tulungagung
Tahun 2022**

Kode	Urusan/ Bidang Urusan/ Program/ Kegiatan/ Sub Kegiatan	Indikator Program/ Kegiatan/ Sub Kegiatan	Target Akhir Periode RPJMD	Realisasi Capaian RKPD Tahun 2020	Prakiraan Capaian Target RKPD Tahun 2021	Capaian Kinerja dan Kerangka Pendanaan						Kelompok Sasaran	Prakiraan Maju Rencana Tahun 2023		Perangkat Daerah Penanggung Jawab			
						Target 2022		Pagu Indikatif			Lokasi		Sumber Dana	Prioritas		Target	Pagu Indikatif	
						Semula	Menjadi	RKPD 2022	APBD 2022	RKPD 2022 Perubahan				Nasional				Daerah
3 27 04 2.04	Penerapan dan Pengawasan Persyaratan Teknis Kesehatan Masyarakat Veteriner	Persentase unit usaha produk hewan yg memenuhi standart tehnis Kesehatan Masyarakat Veteriner	%		%	80 %	75 %	2,200,000,000	1,125,000,000	1,150,000,000				75 %	1,547,000,000			
3 27 04 2.04 01	Pendampingan Unit Usaha Hewan dan Produk Hewan	Jumlah Pembinaan pelaku usaha produk hewan yang belum memenuhi standart hygiene sanitasi				50 unit	0 -	500,000,000	0	0	Kab. Tulungagung Semua Kecamatan Semua Kelurahan	Dana Transfer Umum- Dana Alokasi Umum		Pemulihan ekonomi kerakyatan melalui peningkatan pertumbuhan ekonomi sektor unggulan dan pariwisata	Masyarakat veteriner	0 -	178,200,000	DINAS PETERNAKAN DAN KESEHATAN HEWAN
3 27 04 2.04 02	Pengawasan Peredaran Hewan dan Produk Hewan	Jumlah pemeriksaan produk hewan Jumlah sapi kurban yang dibantu untuk kurban				2500 kali 5 ekor	2500 kali 5 ekor	1,500,000,000	1,125,000,000	1,150,000,000	Kab. Tulungagung Semua Kecamatan Semua Kelurahan	Dana Transfer Umum- Dana Alokasi Umum		Pemulihan ekonomi kerakyatan melalui peningkatan pertumbuhan ekonomi sektor unggulan dan pariwisata	Masyarakat veteriner	2500 kali 5 ekor	1,150,000,000	DINAS PETERNAKAN DAN KESEHATAN HEWAN
3 27 04 2.04 03	Penetapan Pemenuhan Persyaratan Teknis	Jumlah unit usaha produk hewan yang memenuhi Nomor Kotrol Veteriner				8 unit	0 -	100,000,000	0	0	Kab. Tulungagung Semua Kecamatan Semua Kelurahan	Dana Transfer Umum- Dana Alokasi Umum		Pemulihan ekonomi kerakyatan melalui peningkatan pertumbuhan ekonomi sektor unggulan dan pariwisata	Masyarakat veteriner	0 -	100,000,000	DINAS PETERNAKAN DAN KESEHATAN HEWAN
3 27 04 2.04 04	Pengujian Laboratorium Kesehatan Masyarakat Veteriner	Jumlah sampel produk hewan yang di uji				600 sampel	0 -	100,000,000	0	0	Kab. Tulungagung Semua Kecamatan Semua Kelurahan	Dana Transfer Umum- Dana Alokasi Umum		Pemulihan ekonomi kerakyatan melalui peningkatan pertumbuhan ekonomi sektor unggulan dan pariwisata	Masyarakat veteriner	0 -	118,800,000	DINAS PETERNAKAN DAN KESEHATAN HEWAN
3 27 04 2.05	Penerapan dan Pengawasan Persyaratan Teknis Kesejahteraan Hewan	Persentase penerapan dan pengawasan persyaratan teknis kesejahteraan hewan (Kesrawan)	-		-	80 %	0 -	0	0	0					0 -	65,300,000		
3 27 04 2.05 02	Penanganan atas Pelanggaran Kesejahteraan Hewan sesuai Kewenangannya	Jumlah kegiatan penanganan atas pelanggaran kesrawan Sosialisasi terhadap pelaku usaha atas pelanggaran kesrawan				2 kegiatan 2 kali	0 - 0 -	0	0	0	Kab. Tulungagung Semua Kecamatan Semua Kelurahan	Dana Transfer Umum- Dana Alokasi Umum		Pemulihan ekonomi kerakyatan melalui peningkatan pertumbuhan ekonomi sektor unggulan dan pariwisata	Masyarakat veteriner, masyarakat peternak,	0 - 0 -	65,300,000	DINAS PETERNAKAN DAN KESEHATAN HEWAN

**Penetapan Perubahan Rencana Kerja Pemerintah Daerah (RKPD)
Kabupaten Tulungagung
Tahun 2022**

Kode	Urusan/ Bidang Urusan/ Program/ Kegiatan/ Sub Kegiatan	Indikator Program/ Kegiatan/ Sub Kegiatan	Target Akhir Periode RPJMD	Realisasi Capaian RKPD Tahun 2020	Prakiraan Capaian Target RKPD Tahun 2021	Capaian Kinerja dan Kerangka Pendanaan						Kelompok Sasaran	Prakiraan Maju Rencana Tahun 2023		Perangkat Daerah Penanggung Jawab			
						Target 2022		Pagu Indikatif			Lokasi		Sumber Dana	Prioritas		Target	Pagu Indikatif	
						Semula	Menjadi	RKPD 2022	APBD 2022	RKPD 2022 Perubahan				Nasional				Daerah
3 27 06	PROGRAM PERIZINAN USAHA PERTANIAN	Persentase Fasilitasi Perijinan Usaha Peternakan	%	%		65 %		200,000,000	25,000,000	25,000,000				65 %	95,050,000			
3 27 06 2.02	Penerbitan Izin Usaha Produksi Benih/Bibit Ternak dan Pakan, Fasilitas Pemeliharaan Hewan, Rumah Sakit Hewan/Pasar Hewan, Rumah Potong Hewan	Persentase pengawasan usaha peternakan yang berijin	%	%		85 %	65 %	200,000,000	25,000,000	25,000,000				65 %	59,400,000			
3 27 06 2.02 02	Pengawasan Pelaksanaan Izin Usaha Produksi Benih/Bibit Ternak dan Pakan	Jumlah Pengawasan Usaha Produksi Benih/Bibit Ternak dan Pakan				12 unit usaha	12 unit usaha	100,000,000	25,000,000	25,000,000	Kab. Tulungagung Semua Kecamatan, Semua Kelurahan	Dana Transfer Umum- Dana Alokasi Umum	Pemulihan ekonomi kerakyatan melalui peningkatan pertumbuhan ekonomi sektor unggulan dan pariwisata	Masyarakat peternak, kelompok peternak	12 unit usaha	29,700,000	DINAS PETERNAKAN DAN KESEHATAN HEWAN	
3 27 06 2.02 03	Pengawasan Pelaksanaan Izin Usaha Fasilitas Pemeliharaan Hewan	Jumlah Pengawasan Usaha Fasilitas Pemeliharaan Hewan				18 unit usaha	0 -	100,000,000	0	0	Kab. Tulungagung Semua Kecamatan, Semua Kelurahan	Dana Transfer Umum- Dana Alokasi Umum	Pemulihan ekonomi kerakyatan melalui peningkatan pertumbuhan ekonomi sektor unggulan dan pariwisata	Masyarakat peternak, kelompok peternak	0 -	29,700,000	DINAS PETERNAKAN DAN KESEHATAN HEWAN	
3 27 06 2.03	Izin Usaha Pengecer (Toko, Retail, Sub Distributor) Obat Hewan	Persentase Fasilitasi Izin Usaha Pengecer	-	-		92 %	0 -	0	0	0				0 -	35,650,000			
3 27 06 2.03 02	Pengawasan Pelaksanaan Izin Usaha Pengecer Obat Hewan	Jumlah Pengawasan Izin Usaha Pengecer Obat Hewan				18 unit usaha	0 -	0	0	0	Kab. Tulungagung Semua Kecamatan, Semua Kelurahan	Dana Transfer Umum- Dana Alokasi Umum	Pemulihan ekonomi kerakyatan melalui peningkatan pertumbuhan ekonomi sektor unggulan dan pariwisata	Poultry Shop, toko/retail/ sub distributor obat hewan	0 -	35,650,000	DINAS PETERNAKAN DAN KESEHATAN HEWAN	
3 27 07	PROGRAM PENYULUHAN PERTANIAN	Persentase Peningkatan Kapasitas Kelembagaan Peternak	%	%		1 %	1 %	250,000,000	50,000,000	75,000,000				1 %	415,835,000			
3 27 07 2.01	Pelaksanaan Penyuluhan Pertanian	Persentase usaha peternakan yang berwawasan agribisnis	%	%		24 %	11 %	250,000,000	50,000,000	75,000,000				11 %	415,835,000			

**Penetapan Perubahan Rencana Kerja Pemerintah Daerah (RKPD)
Kabupaten Tulungagung
Tahun 2022**

Kode	Urusan/ Bidang Urusan/ Program/ Kegiatan/ Sub Kegiatan	Indikator Program/ Kegiatan/ Sub Kegiatan	Target Akhir Periode RPJMD	Realisasi Capaian RKPD Tahun 2020	Prakiraan Capaian Target RKPD Tahun 2021	Capaian Kinerja dan Kerangka Pendanaan								Kelompok Sasaran	Prakiraan Maju Rencana Tahun 2023		Perangkat Daerah Penanggung Jawab	
						Target 2022		Pagu Indikatif			Lokasi	Sumber Dana	Prioritas		Target	Pagu Indikatif		
						Semula	Menjadi	RKPD 2022	APBD 2022	RKPD 2022 Perubahan			Nasional					Daerah
3 27 07 2.01 02	Pengembangan Kapasitas Kelembagaan Petani di Kecamatan dan Desa	Jumlah kelompok ternak yang naik kelas kemampuannya Jumlah kelompok yang meningkat ketrampilannya dalam usaha peternakan									Kab. Tulungagung Semua Kecamatan, Semua Kelurahan	Dana Transfer Umum- Dana Alokasi Umum		Pemulihan ekonomi kerakyatan melalui peningkatan pertumbuhan ekonomi sektor unggulan dan pariwisata	Kelompok peternak, masyarakat peternak	2 kelompok 4 kelompok	415,835,000	DINAS PETERNAKAN DAN KESEHATAN HEWAN
TOTAL								21,933,564,461	17,434,250,405	19,969,479,305						29,883,049,000		

**Penetapan Perubahan Rencana Kerja Pemerintah Daerah (RKPD)
Kabupaten Tulungagung
Tahun 2022**

Kode	Urusan/ Bidang Urusan/ Program/ Kegiatan/ Sub Kegiatan	Indikator Program/ Kegiatan/ Sub Kegiatan	Target Akhir Periode RPJMD	Realisasi Capaian RKPD Tahun 2020	Prakiraan Capaian Target RKPD Tahun 2021	Capaian Kinerja dan Kerangka Pendanaan						Kelompok Sasaran	Prakiraan Maju Rencana Tahun 2023		Perangkat Daerah Penanggung Jawab			
						Target 2022		Pagu Indikatif			Lokasi		Sumber Dana	Prioritas		Target	Pagu Indikatif	
						Semula	Menjadi	RKPD 2022	APBD 2022	RKPD 2022 Perubahan				Nasional				Daerah
3						URUSAN PEMERINTAHAN PILIHAN												
3	30					URUSAN PEMERINTAHAN BIDANG PERDAGANGAN							8,260,000,000					
3	30	02						2 %	60,000,000	0	45,000,000		2 %	75,000,000				
3	30	02	2.01					100 %	39,800,000	0	0		100 %	50,000,000				
3	30	02	2.01	01				0 %	39,800,000	0	0	Kab. Tulungagung Semua Kecamatan Semua Kelurahan	Dana Transfer Umum- Dana Alokasi Umum	Pelaku usaha perdagangan	0 %	50,000,000	DINAS PERINDUSTRIAN DAN PERDAGANGAN	
3	30	02	2.02					100 %	20,200,000	0	45,000,000		100 %	25,000,000				
3	30	02	2.02	01				0 %	20,200,000	0	45,000,000	Kab. Tulungagung Semua Kecamatan Semua Kelurahan	Dana Transfer Umum- Dana Alokasi Umum	pemilik gudang	100 %	25,000,000	DINAS PERINDUSTRIAN DAN PERDAGANGAN	
3	30	03						75.3 %	5,302,000,000	2,125,000,000	7,763,475,000		75.3 %	6,400,000,000				
3	30	03	2.01					2 pasar	4,870,000,000	2,125,000,000	7,763,475,000		2 pasar	5,950,000,000				
3	30	03	2.01	01				2 pasar	4,442,000,000	2,125,000,000	7,763,475,000	Kab. Tulungagung Semua Kecamatan Semua Kelurahan	Dana Transfer Umum- Dana Alokasi Umum	pedagang pasar	6 pasar	5,500,000,000	DINAS PERINDUSTRIAN DAN PERDAGANGAN	
3	30	03	2.01	02				0 pasar	428,000,000	0	0	Kab. Tulungagung Semua Kecamatan Semua Kelurahan	Dana Transfer Umum- Dana Alokasi Umum	pedagang pasar	0 pasar	450,000,000	DINAS PERINDUSTRIAN DAN PERDAGANGAN	

**Penetapan Perubahan Rencana Kerja Pemerintah Daerah (RKPD)
Kabupaten Tulungagung
Tahun 2022**

Kode	Urusan/ Bidang Urusan/ Program/ Kegiatan/ Sub Kegiatan	Indikator Program/ Kegiatan/ Sub Kegiatan	Target Akhir Periode RPJMD	Realisasi Capaian RKPD Tahun 2020	Prakiraan Capaian Target RKPD Tahun 2021	Capaian Kinerja dan Kerangka Pendanaan						Kelompok Sasaran	Prakiraan Maju Rencana Tahun 2023		Perangkat Daerah Penanggung Jawab			
						Target 2022		Pagu Indikatif			Lokasi		Sumber Dana	Prioritas		Target	Pagu Indikatif	
						Semula	Menjadi	RKPD 2022	APBD 2022	RKPD 2022 Perubahan				Nasional				Daerah
3 30 03 2.02	Pembinaan Terhadap Pengelola Sarana Distribusi Perdagangan Masyarakat di Wilayah Kerjanya	Persentase pengelola sarana perdaganga n yang terbina	75 %	0 %		75 %	432,000,000	0	0				75 %	450,000,000				
3 30 03 2.02 01	Pembinaan dan Pengendalian Pengelola Sarana Distribusi Perdagangan	jumlah pembinaan				0 kali	0 kali	200,000,000	0	0	Kab. Tulungagung Semua Kecamatan Semua Kelurahan	Dana Transfer Umum- Dana Alokasi Umum			pedagang pasar dan pengelola sarana distribusi perdagangan	0 kali	200,000,000	DINAS PERINDUSTRIAN DAN PERDAGANGAN
3 30 03 2.02 02	Pemberdayaan Pengelola Sarana Distribusi Perdagangan	jumlah pembinaan				0 kali	0 kali	232,000,000	0	0	Kab. Tulungagung Semua Kecamatan Semua Kelurahan	Dana Transfer Umum- Dana Alokasi Umum			pedagang pasar dan pengelola sarana distribusi perdagangan	0 kali	250,000,000	DINAS PERINDUSTRIAN DAN PERDAGANGAN
3 30 04	PROGRAM STABILISASI HARGA BARANG KEBUTUHAN POKOK DAN BARANG PENTING	Persentase komoditi yang terjaga stabilitasnya	%	%		75 %	75 %	200,000,000	25,000,000	70,000,000				75 %	360,000,000			
3 30 04 2.02	Pengendalian Harga, dan Stok Barang Kebutuhan Pokok dan Barang Penting di Tingkat Pasar Kabupaten/Kota	jumlah laporan penyedia barang	1 laporan	1 laporan		1 laporan	144,552,000	25,000,000	70,000,000					1 laporan	300,000,000			
3 30 04 2.02 02	Pemantauan Harga dan Stok Barang Kebutuhan Pokok dan Barang Penting pada Pasar Rakyat yang Terintegrasi dalam Sistem Informasi Perdagangan	Jumlah pengawasan				38 kali	48 kali	80,702,000	25,000,000	70,000,000	Kab. Tulungagung Semua Kecamatan Semua Kelurahan	Dana Transfer Umum- Dana Alokasi Umum			pedagang pasar rakyat dan masyarakat	48 kali	100,000,000	DINAS PERINDUSTRIAN DAN PERDAGANGAN
3 30 04 2.02 03	Pelaksanaan Operasi Pasar Reguler dan Pasar Khusus yang Berdampak dalam 1 (satu) Kabupaten/Kota	jumlah operasi pasar				0 kali	0 kali	63,850,000	0	0	Kab. Tulungagung Semua Kecamatan Semua Kelurahan	Dana Transfer Umum- Dana Alokasi Umum			pedagang pasar rakyat dan masyarakat	0 kali	200,000,000	DINAS PERINDUSTRIAN DAN PERDAGANGAN
3 30 04 2.03	Pengawasan Pupuk dan Pestisida Bersubsidi di Tingkat Daerah Kabupaten/Kota	jumlah laporan pupuk dan pestisida	1 dokumen	0 dokumen		1 dokumen	55,448,000	0	0					1 dokumen	60,000,000			

**Penetapan Perubahan Rencana Kerja Pemerintah Daerah (RKPD)
Kabupaten Tulungagung
Tahun 2022**

Kode	Urusan/ Bidang Urusan/ Program/ Kegiatan/ Sub Kegiatan	Indikator Program/ Kegiatan/ Sub Kegiatan	Target Akhir Periode RPJMD	Realisasi Capaian RKPD Tahun 2020	Prakiraan Capaian Target RKPD Tahun 2021	Capaian Kinerja dan Kerangka Pendanaan						Kelompok Sasaran	Prakiraan Maju Rencana Tahun 2023		Perangkat Daerah Penanggung Jawab			
						Target 2022		Pagu Indikatif			Lokasi		Sumber Dana	Prioritas		Target	Pagu Indikatif	
						Semula	Menjadi	RKPD 2022	APBD 2022	RKPD 2022 Perubahan				Nasional				Daerah
3 30 04 2.03 03	Pengawasan Penyaluran dan Penggunaan Pupuk dan Pestisida Bersubsidi	Jumlah bulan pengawasan				0 bulan	0 bulan	55,448,000	0	0	Kab. Tulungagung Semua Kecamatan, Semua Kelurahan	Dana Transfer Umum- Dana Alokasi Umum			distributor/ toko pupuk	0 bulan	60,000,000	DINAS PERINDUSTRIAN DAN PERDAGANGAN
3 30 05	PROGRAM PENGEMBANGAN EKSPOR	Persentase peningkatan pelaku ekspor	%		%	5 %	5 %	99,705,000	0	0						5 %	100,000,000	
3 30 05 2.01	Penyelenggaraan Promosi Dagang melalui Pameran Dagang dan Misi Dagang bagi Produk Ekspor Unggulan yang terdapat pada 1 (satu) Daerah Kabupaten/Kota	Jumlah Penyelenggaraan Promosi dan Misi Dagang	1 kali		1 kali		1 kali	99,705,000	0	0						1 kali	100,000,000	
3 30 05 2.01 01	Pembinaan dan Pengembangan Usaha Produk Ekspor Unggulan Kabupaten/Kota	Jumlah pengusaha perdagangan yang dibina				0 IKM	0 IKM	99,705,000	0	0	Kab. Tulungagung Semua Kecamatan, Semua Kelurahan	Dana Transfer Umum- Dana Alokasi Umum			IKM Ekspor	0 IKM	100,000,000	DINAS PERINDUSTRIAN DAN PERDAGANGAN
3 30 06	PROGRAM STANDARDISASI DAN PERLINDUNGAN KONSUMEN	Persentase peningkatan metrologi legal	%		%	3 %	3 %	350,000,000	50,000,000	677,273,500						3 %	475,000,000	
3 30 06 2.01	Pelaksanaan Metrologi Legal, Berupa Tera, Tera Ulang, dan Pengawasan	Jumlah UTTP yang ditera / ditera ulang	3000 unit		3400 unit		3000 unit	350,000,000	50,000,000	677,273,500						3000 unit	475,000,000	
3 30 06 2.01 01	Pelaksanaan Metrologi Legal, Berupa Tera, Tera Ulang	jumlah bulan pelayanan tera/tera ulang				11 bulan	11 bulan	220,400,000	50,000,000	605,079,500	Kab. Tulungagung Semua Kecamatan, Semua Kelurahan	Dana Transfer Umum- Dana Alokasi Umum			pemilik UTTP	11 bulan	325,000,000	DINAS PERINDUSTRIAN DAN PERDAGANGAN
3 30 06 2.01 02	Pengawasan/Penyul uhan Metrologi Legal	jumlah bulan pengawasan tera/tera ulang				0 bulan	3 bulan	129,600,000	0	72,194,000	Kab. Tulungagung Semua Kecamatan, Semua Kelurahan	Dana Transfer Umum- Dana Alokasi Umum			pemilik UTTP	3 bulan	150,000,000	DINAS PERINDUSTRIAN DAN PERDAGANGAN
3 30 07	PROGRAM PENGUNAAN DAN PEMASARAN PRODUK DALAM NEGERI	Persentase peningkatan pemasaran produk dalam negeri	%		%		3 %	649,580,000	0	495,000,000						3 %	850,000,000	

**Penetapan Perubahan Rencana Kerja Pemerintah Daerah (RKPD)
Kabupaten Tulungagung
Tahun 2022**

Kode	Urusan/ Bidang Urusan/ Program/ Kegiatan/ Sub Kegiatan	Indikator Program/ Kegiatan/ Sub Kegiatan	Target Akhir Periode RPJMD	Realisasi Capaian RKPD Tahun 2020	Prakiraan Capaian Target RKPD Tahun 2021	Capaian Kinerja dan Kerangka Pendanaan						Kelompok Sasaran	Prakiraan Maju Rencana Tahun 2023		Perangkat Daerah Penanggung Jawab			
						Target 2022		Pagu Indikatif			Lokasi		Sumber Dana	Prioritas		Target	Pagu Indikatif	
						Semula	Menjadi	RKPD 2022	APBD 2022	RKPD 2022 Perubahan				Nasional				Daerah
3 30 07 2.01	Pelaksanaan Promosi, Pemasaran dan Peningkatan Penggunaan Produk Dalam Negeri	Jumlah gelaran Promosi yang diikuti	2 kali		1 kali		1 kali	649,580,000	0	495,000,000				1 kali	850,000,000			
3 30 07 2.01 01	Pelaksanaan Promosi Penggunaan Produk Dalam Negeri di Tingkat Kabupaten/Kota	Jumlah gelaran Promosi yang diikuti				0 kali	5 kali	178,614,000	0	495,000,000	Kab. Tulungagung Semua Kecamatan Semua Kelurahan	Dana Transfer Umum- Dana Alokasi Umum			Industri Kecil Menengah (IKM)	5 kali	200,000,000	DINAS PERINDUSTRIAN DAN PERDAGANGAN
3 30 07 2.01 02	Pemasaran dan Peningkatan Penggunaan Produk Dalam Negeri di Tingkat Kabupaten/Kota	Jumlah gelaran Promosi yang diikuti				0 kali	0 kali	470,966,000	0	0	Kab. Tulungagung Semua Kecamatan Semua Kelurahan	Dana Transfer Umum- Dana Alokasi Umum			Industri Kecil Menengah (IKM)	0 kali	650,000,000	DINAS PERINDUSTRIAN DAN PERDAGANGAN
3 31	URUSAN PEMERINTAHAN BIDANG PERINDUSTRIAN						21,022,148,300	23,695,231,789	24,087,634,422						26,791,000,000			
3 31 01	PROGRAM PENUNJANG URUSAN PEMERINTAHAN DAERAH KABUPATEN/KOTA	Indeks Kepuasan Layanan Kesekretariatan	indeks		indeks		76 indeks	18,997,573,300	18,084,147,539	18,798,214,508					76 indeks	21,841,000,000		
3 31 01 2.01	Perencanaan, Penganggaran, dan Evaluasi Kinerja Perangkat Daerah	Jumlah dokumen perencanaan perangkat daerah	3 dokumen		0 dokumen		3 dokumen	50,320,000	0	0					3 dokumen	50,000,000		
3 31 01 2.01 01	Penyusunan Dokumen Perencanaan Perangkat Daerah	Jumlah dokumen perencanaan PD`				2 dokumen	2 dokumen	25,160,000	0	0	Kab. Tulungagung Semua Kecamatan Semua Kelurahan	Dana Transfer Umum- Dana Alokasi Umum			dokumen dinas	2 dokumen	25,000,000	DINAS PERINDUSTRIAN DAN PERDAGANGAN
3 31 01 2.01 07	Evaluasi Kinerja Perangkat Daerah	Jumlah dokumen evaluasi PD`				1 dokumen	0 dokumen	25,160,000	0	0	Kab. Tulungagung Semua Kecamatan Semua Kelurahan	Dana Transfer Umum- Dana Alokasi Umum			dokumen dinas	0 dokumen	25,000,000	DINAS PERINDUSTRIAN DAN PERDAGANGAN
3 31 01 2.02	Administrasi Keuangan Perangkat Daerah	Jumlah Dokumen Hasil Penyediaan Administrasi Pelaksanaan Tugas ASN	1 dokumen		0 dokumen		1 dokumen	13,321,559,400	12,341,020,739	12,906,788,900					1 dokumen	15,128,000,000		
3 31 01 2.02 01	Penyediaan Gaji dan Tunjangan ASN	Jumlah bulan pemenuhan gaji dan tunjangan ASN				12 Bulan	12 Bulan	13,193,984,400	12,295,960,739	12,805,058,900	Kab. Tulungagung Semua Kecamatan Semua Kelurahan	Dana Transfer Umum- Dana Alokasi Umum			pegawai disperindag	12 Bulan	15,000,000,000	DINAS PERINDUSTRIAN DAN PERDAGANGAN

**Penetapan Perubahan Rencana Kerja Pemerintah Daerah (RKPD)
Kabupaten Tulungagung
Tahun 2022**

Kode	Urusan/ Bidang Urusan/ Program/ Kegiatan/ Sub Kegiatan	Indikator Program/ Kegiatan/ Sub Kegiatan	Target Akhir Periode RPJMD	Realisasi Capaian RKPD Tahun 2020	Prakiraan Capaian Target RKPD Tahun 2021	Capaian Kinerja dan Kerangka Pendanaan						Kelompok Sasaran	Prakiraan Maju Rencana Tahun 2023		Perangkat Daerah Penanggung Jawab			
						Target 2022		Pagu Indikatif			Lokasi		Sumber Dana	Prioritas		Target	Pagu Indikatif	
						Semula	Menjadi	RKPD 2022	APBD 2022	RKPD 2022 Perubahan				Nasional				Daerah
3 31 01 2.02 02	Penyediaan Administrasi Pelaksanaan Tugas ASN	Jumlah dokumen administrasi pelaksanaan tugas ASN				1 dokumen	1 dokumen	127,575,000	45,060,000	101,730,000	Kab. Tulungagung, Semua Kecamatan, Semua Kelurahan	Dana Transfer Umum-Dana Alokasi Umum			pegawai disperindag	1 dokumen	128,000,000	DINAS PERINDUSTRIAN DAN PERDAGANGAN
3 31 01 2.03	Administrasi Barang Milik Daerah pada Perangkat Daerah	Jumlah dokumen administrasi BMD yang disusun	1 dokumen		0 dokumen		1 dokumen	38,400,000	38,400,000	38,400,000						1 dokumen	50,000,000	
3 31 01 2.03 04	Pembinaan, Pengawasan, dan Pengendalian Barang Milik Daerah pada SKPD	Jumlah pengawasan				48 kali	48 kali	38,400,000	38,400,000	38,400,000	Kab. Tulungagung, Semua Kecamatan, Semua Kelurahan	Dana Transfer Umum-Dana Alokasi Umum			pengelola BMN	48 kali	50,000,000	DINAS PERINDUSTRIAN DAN PERDAGANGAN
3 31 01 2.05	Administrasi Kepegawaian Perangkat Daerah	Jumlah dokumen administrasi Kepegawaian yang disusun	1 dokumen		0 dokumen		1 dokumen	328,800,000	853,440,000	188,420,000						1 dokumen	460,000,000	
3 31 01 2.05 02	Pengadaan Pakaian Dinas Beserta Atribut Kelengkapannya	Jumlah pakaian dinas terpenuhi				0 buah	160 buah	80,000,000	0	88,500,000	Kab. Tulungagung, Semua Kecamatan, Semua Kelurahan	Dana Transfer Umum-Dana Alokasi Umum			Pegawai disperindag dan masyarakat	160 buah	160,000,000	DINAS PERINDUSTRIAN DAN PERDAGANGAN
3 31 01 2.05 05	Monitoring, Evaluasi, dan Penilaian Kinerja Pegawai	prosentase pegawai yang dimonev				100 %	100 %	98,800,000	93,440,000	60,000,000	Kab. Tulungagung, Semua Kecamatan, Semua Kelurahan	Dana Transfer Umum-Dana Alokasi Umum			Pegawai disperindag dan masyarakat	100 %	100,000,000	DINAS PERINDUSTRIAN DAN PERDAGANGAN
3 31 01 2.05 09	Pendidikan dan Pelatihan Pegawai Berdasarkan Tugas dan Fungsi	Jumlah diklat yang diikuti				2 kali	6 kali	50,000,000	10,000,000	30,000,000	Kab. Tulungagung, Semua Kecamatan, Semua Kelurahan	Dana Transfer Umum-Dana Alokasi Umum			Pegawai disperindag dan masyarakat	6 kali	100,000,000	DINAS PERINDUSTRIAN DAN PERDAGANGAN
3 31 01 2.05 10	Sosialisasi Peraturan Perundang-Undangan	jumlah peserta sosialisasi				80 orang	0 orang	100,000,000	750,000,000	9,920,000	Kab. Tulungagung, Semua Kecamatan, Semua Kelurahan	DBH CHT			Pegawai disperindag dan masyarakat	0 orang	100,000,000	DINAS PERINDUSTRIAN DAN PERDAGANGAN
3 31 01 2.06	Administrasi Umum Perangkat Daerah	Prosentase kecukupan administrasi umum	100 %		0 %		100 %	1,430,493,900	1,116,628,000	1,501,145,750						100 %	1,635,000,000	

**Penetapan Perubahan Rencana Kerja Pemerintah Daerah (RKPD)
Kabupaten Tulungagung
Tahun 2022**

Kode	Urusan/ Bidang Urusan/ Program/ Kegiatan/ Sub Kegiatan	Indikator Program/ Kegiatan/ Sub Kegiatan	Target Akhir Periode RPJMD	Realisasi Capaian RKPD Tahun 2020	Prakiraan Capaian Target RKPD Tahun 2021	Capaian Kinerja dan Kerangka Pendanaan							Kelompok Sasaran	Prakiraan Maju Rencana Tahun 2023		Perangkat Daerah Penanggung Jawab		
						Target 2022		Pagu Indikatif			Lokasi	Sumber Dana		Prioritas			Target	Pagu Indikatif
						Semula	Menjadi	RKPD 2022	APBD 2022	RKPD 2022 Perubahan				Nasional	Daerah			
3 31 01 2.06 01	Penyediaan Komponen Instalasi Listrik/Penerangan Bangunan Kantor	prosentase kecukupan Komponen Instalasi Listrik/Penerangan Bangunan Kantor				100 %	100 %	32,859,400	28,484,300	28,484,300	Kab. Tulungagung Semua Kecamatan, Semua Kelurahan	Dana Transfer Umum- Dana Alokasi Umum			karyawan dinas	100 %	35,000,000	DINAS PERINDUSTRIAN DAN PERDAGANGAN
3 31 01 2.06 02	Penyediaan Peralatan dan Perlengkapan Kantor	jumlah penyediaan peralatan dan perlengkapan kantor				72 jenis	75 jenis	268,670,500	212,473,500	389,773,500	Kab. Tulungagung Semua Kecamatan, Semua Kelurahan	Dana Transfer Umum- Dana Alokasi Umum			karyawan dinas	75 jenis	300,000,000	DINAS PERINDUSTRIAN DAN PERDAGANGAN
3 31 01 2.06 03	Penyediaan Peralatan Rumah Tangga	prosentase penyediaan peralatan dan perlengkapan kantor				100 %	100 %	198,100,000	62,500,000	122,423,750	Kab. Tulungagung Semua Kecamatan, Semua Kelurahan	Dana Transfer Umum- Dana Alokasi Umum			karyawan dinas	100 %	200,000,000	DINAS PERINDUSTRIAN DAN PERDAGANGAN
3 31 01 2.06 05	Penyediaan Barang Cetakan dan Penggandaan	Jumlah barang cetakan dan penggandaan				5 jenis	7 jenis	432,000,000	487,215,200	585,885,200	Kab. Tulungagung Semua Kecamatan, Semua Kelurahan	Dana Transfer Umum- Dana Alokasi Umum			karyawan dinas	7 jenis	550,000,000	DINAS PERINDUSTRIAN DAN PERDAGANGAN
3 31 01 2.06 08	Fasilitas Kunjungan Tamu	Jumlah mamin tercukupi				1600 kotak	1600 kotak	101,000,000	76,000,000	76,000,000	Kab. Tulungagung Semua Kecamatan, Semua Kelurahan	Dana Transfer Umum- Dana Alokasi Umum			karyawan dinas	1600 kotak	150,000,000	DINAS PERINDUSTRIAN DAN PERDAGANGAN
3 31 01 2.06 09	Penyelenggaraan Rapat Koordinasi dan Konsultasi SKPD	Jumlah rapat koordinasi				60 kali	72 kali	397,864,000	249,955,000	298,579,000	Kab. Tulungagung Semua Kecamatan, Semua Kelurahan	Dana Transfer Umum- Dana Alokasi Umum			karyawan dinas	72 kali	400,000,000	DINAS PERINDUSTRIAN DAN PERDAGANGAN
3 31 01 2.08	Penyediaan Jasa Penunjang Urusan Pemerintahan Daerah	jumlah bulan pemuhan jasa penunjang urusan	12 bulan		0 bulan		12 bulan	3,284,600,000	3,498,458,800	3,584,509,858						12 bulan	3,668,000,000	
3 31 01 2.08 02	Penyediaan Jasa Komunikasi, Sumber Daya Air dan Listrik	jumlah bulan pemuhan jasa komunikasi, sumber daya air dan listrik				12 bulan	12 bulan	449,600,000	302,872,000	368,380,000	Kab. Tulungagung Semua Kecamatan, Semua Kelurahan	Dana Transfer Umum- Dana Alokasi Umum			layanan umum, listrik, air, telpon dan internet	12 bulan	500,000,000	DINAS PERINDUSTRIAN DAN PERDAGANGAN
3 31 01 2.08 04	Penyediaan Jasa Pelayanan Umum Kantor	Jumlah bulan pembayaran honor jasa kerja				12 bulan	12 bulan	2,835,000,000	3,195,586,800	3,216,129,858	Kab. Tulungagung Semua Kecamatan, Semua Kelurahan	Dana Transfer Umum- Dana Alokasi Umum			layanan umum, listrik, air, telpon dan internet	12 bulan	3,168,000,000	DINAS PERINDUSTRIAN DAN PERDAGANGAN

**Penetapan Perubahan Rencana Kerja Pemerintah Daerah (RKPD)
Kabupaten Tulungagung
Tahun 2022**

Kode	Urusan/ Bidang Urusan/ Program/ Kegiatan/ Sub Kegiatan	Indikator Program/ Kegiatan/ Sub Kegiatan	Target Akhir Periode RPJMD	Realisasi Capaian RKPD Tahun 2020	Prakiraan Capaian Target RKPD Tahun 2021	Capaian Kinerja dan Kerangka Pendanaan						Kelompok Sasaran	Prakiraan Maju Rencana Tahun 2023		Perangkat Daerah Penanggung Jawab			
						Target 2022		Pagu Indikatif			Lokasi		Sumber Dana	Prioritas		Target	Pagu Indikatif	
						Semula	Menjadi	RKPD 2022	APBD 2022	RKPD 2022 Perubahan				Nasional				Daerah
3 31 01 2.09	Pemeliharaan Barang Milik Daerah Penunjang Urusan Pemerintahan Daerah	Prosentase pemeliharaan peralatan kantor	100 %		0 %		100 %	543,400,000	236,200,000	578,950,000				100 %	850,000,000			
3 31 01 2.09 02	Penyediaan Jasa Pemeliharaan, Biaya Pemeliharaan, Pajak, dan Perizinan Kendaraan Dinas Operasional atau Lapangan	Jumlah kendaraan dinas yang dipelihara/operas				3 unit	4 unit	199,300,000	112,000,000	145,600,000	Kab. Tulungagung Semua Kecamatan, Semua Kelurahan	Dana Transfer Umum- Dana Alokasi Umum			barang milik negara	4 unit	250,000,000	DINAS PERINDUSTRIAN DAN PERDAGANGAN
3 31 01 2.09 06	Pemeliharaan Peralatan dan Mesin Lainnya	prosentase peralatan kantor terpelihara				100 %	100 %	115,100,000	72,500,000	61,150,000	Kab. Tulungagung Semua Kecamatan, Semua Kelurahan	Dana Transfer Umum- Dana Alokasi Umum			barang milik negara	100 %	150,000,000	DINAS PERINDUSTRIAN DAN PERDAGANGAN
3 31 01 2.09 09	Pemeliharaan/Reha bilitasi Gedung Kantor dan Bangunan Lainnya	Jumlah gedung kantor yang dipelihara				1 unit	2 unit	229,000,000	51,700,000	372,200,000	Kab. Tulungagung Semua Kecamatan, Semua Kelurahan	Dana Transfer Umum- Dana Alokasi Umum			barang milik negara	2 unit	450,000,000	DINAS PERINDUSTRIAN DAN PERDAGANGAN
3 31 02	PROGRAM PERENCANAAN DAN PEMBANGUNAN INDUSTRI	Persentase peningkatan IKM yang terbina	%		%	3 %	3 %	1,800,000,000	5,611,084,250	5,189,419,914					3 %	4,675,000,000		
3 31 02 2.01	Penyusunan dan Evaluasi Rencana Pembangunan Industri Kabupaten/Kota	jumlah dokumen RPIK disusun tepat waktu	1 dokumen		0 dokumen		1 dokumen	1,800,000,000	5,611,084,250	5,189,419,914					1 dokumen	4,675,000,000		
3 31 02 2.01 02	Koordinasi, Sinkronisasi, dan Pelaksanaan Kebijakan Percepatan Pengembangan, Penyebaran dan Perwilayahan Industri	Jumlah Dokumen Hasil Koordinasi, Sinkronisasi dan Pelaksanaan Kebijakan Percepatan, Pengembangan, Penyebaran dan Perwilayahan Industri					1 dokumen	0	0	100,000,000	Kab. Tulungagung, Semua Kecamatan, Semua Kelurahan	Dana DBH CHT			Industri Kecil Menengah di Kabupaten Tulungagu ng	1 dokumen	100,000,000	DINAS PERINDUSTRIAN DAN PERDAGANGAN
3 31 02 2.01 03	Koordinasi, Sinkronisasi, dan pelaksanaan Pembangunan Sumber Daya Industri	jumlah pemberdayaan industri				300 ikm	350 ikm	1,219,835,000	1,289,000,000	2,261,885,970	Kab. Tulungagung Semua Kecamatan, Semua Kelurahan	Dana Transfer Umum- Dana Alokasi Umum			Industri Kecil Menengah di Kabupaten Tulungagu ng	350 ikm	1,400,000,000	DINAS PERINDUSTRIAN DAN PERDAGANGAN

**Penetapan Perubahan Rencana Kerja Pemerintah Daerah (RKPD)
Kabupaten Tulungagung
Tahun 2022**

Kode	Urusan/ Bidang Urusan/ Program/ Kegiatan/ Sub Kegiatan	Indikator Program/ Kegiatan/ Sub Kegiatan	Target Akhir Periode RPJMD	Realisasi Capaian RKPD Tahun 2020	Prakiraan Capaian Target RKPD Tahun 2021	Capaian Kinerja dan Kerangka Pendanaan							Kelompok Sasaran	Prakiraan Maju Rencana Tahun 2023		Perangkat Daerah Penanggung Jawab		
						Target 2022		Pagu Indikatif			Lokasi	Sumber Dana		Prioritas			Target	Pagu Indikatif
						Semula	Menjadi	RKPD 2022	APBD 2022	RKPD 2022 Perubahan				Nasional	Daerah			
3 31 02 2.01 04	Koordinasi, Sinkronisasi, dan Pelaksanaan Pembangunan Sarana dan Prasarana Industri	Jumlah Dokumen Hasil Koordinasi, Sinkronisasi, dan Pelaksanaan Pembangunan Sarana dan Prasarana Industri					1 dokumen	0	0	2,527,533,944	Kab. Tulungagung, Semua Kecamatan, Semua Kelurahan	Dana DBH CHT			Industri Kecil Menengah di Kabupaten Tulungagung	1 dokumen	2,500,000,000	DINAS PERINDUSTRIAN DAN PERDAGANGAN
3 31 02 2.01 05	Koordinasi, Sinkronisasi, dan Pelaksanaan Pemberdayaan Industri dan Peran Serta Masyarakat	jumlah koordinasi pemberdayaan industri				3 kali	1 kali	513,715,000	4,322,084,250	300,000,000	Kab. Tulungagung, Semua Kecamatan, Semua Kelurahan	Dana Transfer Umum- Dana Alokasi Umum DBH CHT			Industri Kecil Menengah di Kabupaten Tulungagung	1 kali	600,000,000	DINAS PERINDUSTRIAN DAN PERDAGANGAN
3 31 02 2.01 06	Evaluasi terhadap Pelaksanaan Rencana Pembangunan Industri	Jumlah evaluasi				1 kali	0 kali	66,450,000	0	0	Kab. Tulungagung, Semua Kecamatan, Semua Kelurahan	Dana Transfer Umum- Dana Alokasi Umum			Industri Kecil Menengah di Kabupaten Tulungagung	0 kali	75,000,000	DINAS PERINDUSTRIAN DAN PERDAGANGAN
3 31 03	PROGRAM PENGENDALIAN IZIN USAHA INDUSTRI KABUPATEN/KOTA	Persentase pengawasan perizinan IUI	%		%		50 %	99,575,000	0	0						50 %	100,000,000	
3 31 03 2.01	Penerbitan Izin Usaha Industri (IUI), Izin Perluasan Usaha Industri (IPUI), Izin Usaha Kawasan Industri (IUKI) dan Izin Perluasan Kawasan Industri (IPKI) Kewenangan Kabupaten/Kota	Jumlah dokumen Informasi industri	1 dokumen		0 dokumen		1 dokumen	99,575,000	0	0						1 dokumen	100,000,000	
3 31 03 2.01 02	Koordinasi dan Sinkronisasi Pengawasan Perizinan di Bidang Industri Dalam Lingkup IUI, IPUI, IUKI dan IPKI Kewenangan Kabupaten/ Kota	Jumlah pengawasan				0 kali	0 kali	99,575,000	0	0	Kab. Tulungagung, Semua Kecamatan, Semua Kelurahan	Dana Transfer Umum- Dana Alokasi Umum			pengusaha industri kecil dan menengah	0 kali	100,000,000	DINAS PERINDUSTRIAN DAN PERDAGANGAN
3 31 04	PROGRAM PENGELOLAAN SISTEM INFORMASI INDUSTRI NASIONAL	Persentase peningkatan data	%		%	0.2 %	0.2 %	125,000,000	0	100,000,000						0.2 %	175,000,000	

**Penetapan Perubahan Rencana Kerja Pemerintah Daerah (RKPD)
Kabupaten Tulungagung
Tahun 2022**

Kode	Urusan/ Bidang Urusan/ Program/ Kegiatan/ Sub Kegiatan	Indikator Program/ Kegiatan/ Sub Kegiatan	Target Akhir Periode RPJMD	Realisasi Capaian RKPD Tahun 2020	Prakiraan Capaian Target RKPD Tahun 2021	Capaian Kinerja dan Kerangka Pendanaan						Kelompok Sasaran	Prakiraan Maju Rencana Tahun 2023		Perangkat Daerah Penanggung Jawab			
						Target 2022		Pagu Indikatif			Lokasi		Sumber Dana	Prioritas		Target	Pagu Indikatif	
						Semula	Menjadi	RKPD 2022	APBD 2022	RKPD 2022 Perubahan				Nasional				Daerah
3 31 04 2.01	Penyediaan Informasi Industri untuk Informasi Industri untuk IUI, IPUI, IUKI dan IPKI Kewenangan Kabupaten/Kota	Jumlah dokumen informasi industri	1 dokumen		0 dokumen		1 dokumen	125,000,000	0	100,000,000					1 dokumen	175,000,000		
3 31 04 2.01 02	Diseminasi, Publikasi Data Informasi dan Analisa Industri Kabupaten/Kota melalui SIINas	Jumlah diseminasi				0 kali	1 kali	70,662,000	0	100,000,000	Kab. Tulungagung Semua Kecamatan, Semua Kelurahan	Dana Transfer Umum- Dana Alokasi Umum			industri kecil dan menengah	1 kali	100,000,000	DINAS PERINDUSTRIAN DAN PERDAGANGAN
3 31 04 2.01 03	Pemantauan dan Evaluasi Kepatuhan Perusahaan Industri dan Perusahaan Kawasan Industri Lingkup Kabupaten/Kota dalam Penyampaian Data ke SIINas	Jumlah pengawasan				0 kali	0 kali	54,338,000	0	0	Kab. Tulungagung Semua Kecamatan, Semua Kelurahan	Dana Transfer Umum- Dana Alokasi Umum			industri kecil dan menengah	0 kali	75,000,000	DINAS PERINDUSTRIAN DAN PERDAGANGAN
TOTAL								27,683,433,300	25,895,231,789	33,138,382,922						35,051,000,000		

**Penetapan Perubahan Rencana Kerja Pemerintah Daerah (RKPD)
Kabupaten Tulungagung
Tahun 2022**

Kode	Urusan/ Bidang Urusan/ Program/ Kegiatan/ Sub Kegiatan	Indikator Program/ Kegiatan/ Sub Kegiatan	Target Akhir Periode RPJMD	Realisasi Capaian RKPD Tahun 2020	Prakiraan Capaian Target RKPD Tahun 2021	Capaian Kinerja dan Kerangka Pendanaan						Kelompok Sasaran	Prakiraan Maju Rencana Tahun 2023		Perangkat Daerah Penanggung Jawab				
						Target 2022		Pagu Indikatif			Lokasi		Sumber Dana	Prioritas		Target	Pagu Indikatif		
						Semula	Menjadi	RKPD 2022	APBD 2022	RKPD 2022 Perubahan				Nasional				Daerah	
4						UNSUR PENDUKUNG URUSAN PEMERINTAHAN													
4	01								2,226,110,000	925,000,000	1,600,450,000			2,465,000,000					
4	01	02							2,226,110,000	925,000,000	1,600,450,000			12 Kali	2,465,000,000				
4	01	02	2.01						1,926,110,000	875,000,000	1,550,450,000			12 kali	2,065,000,000				
4	01	02	2.01	01								Semua Kab/Kota, Semua Kecamatan, Semua Kelurahan	PENDAPATAN ASLI DAERAH (PAD) Dana Transfer Khusus - Dana Alokasi Khusus Fisik	Stabilisasi ketentraman dan ketertiban umum serta peningkatan kualitas pelayanan publik	-	12 Kegiatan	651,000,000	SEKRETARIAT DAERAH	
4	01	02	2.01	02									Dana Transfer Umum- Dana Alokasi Umum Dana Transfer Khusus - Dana Alokasi Khusus Fisik		-	1 Dokumen	814,000,000	SEKRETARIAT DAERAH	
4	01	02	2.01	03								Semua Kab/Kota, Semua Kecamatan, Semua Kelurahan	PENDAPATAN ASLI DAERAH (PAD) Dana Transfer Khusus - Dana Alokasi Khusus Fisik	Stabilisasi ketentraman dan ketertiban umum serta peningkatan kualitas pelayanan publik	-	3 dokumen	600,000,000	SEKRETARIAT DAERAH	
4	01	02	2.04						300,000,000	50,000,000	50,000,000							400,000,000	
4	01	02	2.04	01								Semua Kab/Kota, Semua Kecamatan, Semua Kelurahan	PENDAPATAN ASLI DAERAH (PAD)	Stabilisasi ketentraman dan ketertiban umum serta peningkatan kualitas pelayanan publik		12 Dokumen	400,000,000	SEKRETARIAT DAERAH	
4									UNSUR PENDUKUNG URUSAN PEMERINTAHAN										
4	01								1,600,000,000	380,000,000	1,350,237,500							1,800,000,000	
4	01	02							1,600,000,000	380,000,000	1,350,237,500				85 %	1,800,000,000			

**Penetapan Perubahan Rencana Kerja Pemerintah Daerah (RKPD)
Kabupaten Tulungagung
Tahun 2022**

Kode	Urusan/ Bidang Urusan/ Program/ Kegiatan/ Sub Kegiatan	Indikator Program/ Kegiatan/ Sub Kegiatan	Target Akhir Periode RPJMD	Realisasi Capaian RKPD Tahun 2020	Prakiraan Capaian Target RKPD Tahun 2021	Capaian Kinerja dan Kerangka Pendanaan						Kelompok Sasaran	Prakiraan Maju Rencana Tahun 2023		Perangkat Daerah Penanggung Jawab			
						Target 2022		Pagu Indikatif			Lokasi		Sumber Dana	Prioritas		Target	Pagu Indikatif	
						Semula	Menjadi	RKPD 2022	APBD 2022	RKPD 2022 Perubahan				Nasional				Daerah
4 01 02 2.03	Fasilitasi dan Koordinasi Hukum	Persentase Fasilitasi Kebijakan Bidang hukum yang diselesaikan	persen		persen	87 persen	87 persen	1,600,000,000	380,000,000	1,350,237,500			87 persen	1,800,000,000				
4 01 02 2.03 01	Fasilitasi Penyusunan Produk Hukum Daerah	Persentase fasilitasi penyusunan produk hukum daerah				86 %	86 %	900,000,000	150,000,000	200,000,000	Semua Kab/Kota, Semua Kecamatan, Semua Kelurahan	PENDAPATAN ASLI DAERAH (PAD) Dana Transfer Khusus - Dana Alokasi Khusus Fisik	Memperkuat Stabilitas Polhukhankam Dan Transformasi Pelayanan Publik	Masyarakat Kabupaten Tulungagung	86 %	1,000,000,000	SEKRETARIAT DAERAH	
4 01 02 2.03 02	Fasilitasi Bantuan Hukum	Persentase fasilitasi bantuan hukum				100 %	100 %	500,000,000	180,000,000	840,000,000	Semua Kab/Kota, Semua Kecamatan, Semua Kelurahan	PENDAPATAN ASLI DAERAH (PAD) Dana Transfer Khusus - Dana Alokasi Khusus Fisik	Memperkuat Stabilitas Polhukhankam Dan Transformasi Pelayanan Publik	Masyarakat Kabupaten Tulungagung	100 %	550,000,000	SEKRETARIAT DAERAH	
4 01 02 2.03 03	Pendokumentasian Produk Hukum dan Pengelolaan Informasi Hukum	Jumlah produk hukum yang didiseminasikan Jumlah produk hukum yang dipublikasikan				24 naskah 50 naskah	24 naskah 50 naskah	200,000,000	50,000,000	310,237,500	Semua Kab/Kota, Semua Kecamatan, Semua Kelurahan	PENDAPATAN ASLI DAERAH (PAD)	Memperkuat Stabilitas Polhukhankam Dan Transformasi Pelayanan Publik	Stabilisasi ketentraman dan ketertiban umum serta peningkatan kualitas pelayanan publik	Masyarakat Kabupaten Tulungagung	24 naskah 50 naskah	250,000,000	SEKRETARIAT DAERAH
4	UNSUR PENDUKUNG URUSAN PEMERINTAHAN																	
4 01	SEKRETARIAT DAERAH							2,315,000,000	12,155,917,950	1,047,466,000					2,950,000,000			
4 01 03	PROGRAM PEREKONOMIAN DAN PEMBANGUNAN	Persentase Fasilitasi kebijakan perekonomian dan pembangunan	%		%	88.75 %	88.75 %	2,315,000,000	12,155,917,950	1,047,466,000					88.75 %	2,950,000,000		
4 01 03 2.01	Pelaksanaan Kebijakan Perekonomian	Persentase Kebijakan Perekonomian yang dievaluasi	Persen		Persen	82 Persen	82 Persen	1,415,000,000	510,000,000	681,235,000					82 Persen	1,950,000,000		
4 01 03 2.01 01	Koordinasi, Sinkronisasi, Monitoring dan Evaluasi Kebijakan Pengelolaan BUMD dan BLUD	Jumlah Koordinasi, Sinkronisasi dan Evaluasi Kebijakan Pengelolaan BUMD dan BLUD				12 koordinasi	12 koordinasi	465,000,000	25,000,000	82,500,000	Kab. Tulungagung, Semua Kecamatan, Semua Kelurahan	Dana Transfer Umum - Dana Alokasi Umum Dana Transfer Khusus - Dana Alokasi Khusus Fisik	Memperkuat Ketahanan Ekonomi Untuk Pertumbuhan Yang Berkualitas dan Berkeadilan	Stabilisasi ketentraman dan ketertiban umum serta peningkatan kualitas pelayanan publik	Masyarakat, PD	12 koordinasi	500,000,000	SEKRETARIAT DAERAH

**Penetapan Perubahan Rencana Kerja Pemerintah Daerah (RKPD)
Kabupaten Tulungagung
Tahun 2022**

Kode	Urusan/ Bidang Urusan/ Program/ Kegiatan/ Sub Kegiatan	Indikator Program/ Kegiatan/ Sub Kegiatan	Target Akhir Periode RPJMD	Realisasi Capaian RKPD Tahun 2020	Prakiraan Capaian Target RKPD Tahun 2021	Capaian Kinerja dan Kerangka Pendanaan						Kelompok Sasaran	Prakiraan Maju Rencana Tahun 2023		Perangkat Daerah Penanggung Jawab			
						Target 2022		Pagu Indikatif			Lokasi		Sumber Dana	Prioritas		Target	Pagu Indikatif	
						Semula	Menjadi	RKPD 2022	APBD 2022	RKPD 2022 Perubahan				Nasional				Daerah
4 01 03 2.01 02	Pengendalian dan Distribusi Perekonomian	Jumlah Koordinasi dan Sosialisasi Jumlah Pengendalian dan Distribusi Perekonomian				1 Sosialisasi 10 koordinasi 4 Kgt	1 Sosialisasi 10 koordinasi 4 Kgt	750,000,000	380,000,000	283,735,000	Kab. Tulungagung Semua Kecamatan, Semua Kelurahan	Dana Transfer Umum- Dana Alokasi Umum DBH CHT	Memperkuat Ketahanan Ekonomi Untuk Pertumbuhan Yang Berkualitas dan Berkeadilan	Pemulihan ekonomi kerakyatan melalui peningkatan pertumbuhan ekonomi sektor unggulan dan pariwisata	Masyarakat , PD	1 Sosialisasi 10 koordinasi 4 Kgt	1,200,000,000	SEKRETARIAT DAERAH
4 01 03 2.01 03	Perencanaan dan Pengawasan Ekonomi Mikro kecil	Jumlah Pengawasan dan Pengendalian Usaha Mikro Kecil				6 Kgt	6 Kgt	200,000,000	105,000,000	315,000,000	Kab. Tulungagung Semua Kecamatan, Semua Kelurahan	Dana Transfer Umum- Dana Alokasi Umum Dana Transfer Khusus - Dana Alokasi Khusus Fisik	Memperkuat Ketahanan Ekonomi Untuk Pertumbuhan Yang Berkualitas dan Berkeadilan	Peningkatan Kualitas Kesehatan	Masyarakat , PD	6 Kgt	250,000,000	SEKRETARIAT DAERAH
4 01 03 2.04	Pemantauan Kebijakan Sumber Daya Alam	Persentase Kebijakan SDA yang dievaluasi	Persen		Persen	82 Persen	82 Persen	900,000,000	11,645,917,950	366,231,000						82 Persen	1,000,000,000	
4 01 03 2.04 01	Koordinasi, Sinkronisasi, dan Evaluasi Kebijakan Pertanian, Kehutanan, Kelautan, dan Perikanan	Jumlah Koordinasi, Sinkronisasi dan Evaluasi Kebijakan, Pertanian, Kehutanan, Kelautan dan Perikanan				2 Kgt	2 Kgt	450,000,000	11,640,917,950	343,731,000	Kab. Tulungagung Semua Kecamatan, Semua Kelurahan	Dana Transfer Umum- Dana Alokasi Umum			Masyarakat dan OPD	2 Kgt	500,000,000	SEKRETARIAT DAERAH
4 01 03 2.04 02	Koordinasi, Sinkronisasi, dan Evaluasi Kebijakan Pertambangan dan Lingkungan Hidup	Jumlah Koordinasi, Sinkronisasi dan Evaluasi Kebijakan Pertambangan dan Lingkungan Hidup				10 koordinasi	10 koordinasi	450,000,000	5,000,000	22,500,000	Semua Kab/Kota, Semua Kecamatan, Semua Kelurahan	Dana Transfer Khusus - Dana Alokasi Khusus Fisik			Masyarakat dan OPD	10 koordinasi	500,000,000	SEKRETARIAT DAERAH
4	UNSUR PENDUKUNG URUSAN PEMERINTAHAN																	
4 01	SEKRETARIAT DAERAH							185,500,000	175,000,000	635,000,000								0
4 01 03	PROGRAM PEREKONOMIAN DAN PEMBANGUNAN							185,500,000	175,000,000	635,000,000								0
4 01 03 2.02	Pelaksanaan Administrasi Pembangunan							185,500,000	175,000,000	635,000,000								0
4 01 03 2.02 01	Fasilitasi Penyusunan Program Pembangunan	Terlaksananya Penyusunan Buku Analisis Standar Biaya Terlaksananya Penyusunan Perbub dan Pedoman Kegiatan APBD 2019-2024				1 dokumen	1 dokumen	32,500,000	31,250,000	371,235,000		Dana Transfer Umum- Dana Alokasi Umum		Pemerataan pembangunan infrastruktur		1 dokumen 1 dokumen	0	SEKRETARIAT DAERAH

**Penetapan Perubahan Rencana Kerja Pemerintah Daerah (RKPD)
Kabupaten Tulungagung
Tahun 2022**

Kode	Urusan/ Bidang Urusan/ Program/ Kegiatan/ Sub Kegiatan	Indikator Program/ Kegiatan/ Sub Kegiatan	Target Akhir Periode RPJMD	Realisasi Capaian RKPD Tahun 2020	Prakiraan Capaian Target RKPD Tahun 2021	Capaian Kinerja dan Kerangka Pendanaan						Kelompok Sasaran	Prakiraan Maju Rencana Tahun 2023		Perangkat Daerah Penanggung Jawab				
						Target 2022		Pagu Indikatif			Lokasi		Sumber Dana	Prioritas		Target	Pagu Indikatif		
						Semula	Menjadi	RKPD 2022	APBD 2022	RKPD 2022 Perubahan				Nasional				Daerah	
4 01 03 2.02 02	Pengendalian dan Evaluasi Program Pembangunan	Terlaksananya Pengendalian Pekerjaan Konstruksi				1 dokumen	1 dokumen	97,520,000	88,750,000	146,215,000		Dana Transfer Umum- Dana Alokasi Umum		Pemerataan pembangunan infrastruktur		1 dokumen	0	SEKRETARIAT DAERAH	
4 01 03 2.02 03	Pengelolaan Evaluasi dan Pelaporan Pelaksanaan Pembangunan	Tersusunnya Laporan RFF dan Koordinasi dan Pelaporan DAK				2 dokumen	2 dokumen	55,480,000	55,000,000	117,550,000		Dana Transfer Umum- Dana Alokasi Umum Dana Transfer Khusus - Dana Alokasi Khusus Fisik				2 dokumen	0	SEKRETARIAT DAERAH	
4	UNSUR PENDUKUNG URUSAN PEMERINTAHAN																		
4 01	SEKRETARIAT DAERAH							5,019,248,000	3,900,000,000	6,601,177,000							5,710,000,000		
4 01 01	PROGRAM PENUNJANG URUSAN PEMERINTAHAN DAERAH KABUPATEN/KOTA	Persentase Tercapainya Pelayanan Bidang Administrasi Umum	%		%	100 %	100 %	5,019,248,000	3,900,000,000	6,601,177,000						100 %	5,710,000,000		
4 01 01 2.14	Pelaksanaan Protokol dan Komunikasi Pimpinan	Persentase Fasilitasi Keprotokolan dan Komunikasi Pimpinan	%		%	100 %	100 %	5,019,248,000	3,900,000,000	6,601,177,000						100 %	5,710,000,000		
4 01 01 2.14 01	Fasilitasi Keprotokolan	Persentase Fasilitasi Keprotokolan				100 %	100 %	3,062,770,000	2,079,950,000	3,617,277,000	Kab. Tulungagung Semua Kecamatan, Semua Kelurahan	Dana Transfer Umum- Dana Alokasi Umum	Memperkuat Stabilitas Polhukhankam Dan Transformasi Pelayanan Publik	Stabilisasi ketentraman dan ketertiban umum serta peningkatan kualitas pelayanan publik	Aparatur Pemerintah Kabupaten dan Masyarakat	100 %	3,500,000,000		SEKRETARIAT DAERAH
4 01 01 2.14 02	Fasilitasi Komunikasi Pimpinan	Persentase Fasilitasi Komunikasi Pimpinan				100 %	100 %	600,000,000	699,075,000	739,825,000	Kab. Tulungagung Semua Kecamatan, Semua Kelurahan	Dana Transfer Umum- Dana Alokasi Umum	Memperkuat Stabilitas Polhukhankam Dan Transformasi Pelayanan Publik	Stabilisasi ketentraman dan ketertiban umum serta peningkatan kualitas pelayanan publik	Aparatur Pemerintah Kabupaten dan Masyarakat	100 %	660,000,000		SEKRETARIAT DAERAH
4 01 01 2.14 03	Pendokumentasian Tugas Pimpinan	Persentase pendokumentasian tugas pimpinan				100 %	100 %	1,356,478,000	1,120,975,000	2,244,075,000	Kab. Tulungagung Semua Kecamatan, Semua Kelurahan	Dana Transfer Umum- Dana Alokasi Umum	Memperkuat Stabilitas Polhukhankam Dan Transformasi Pelayanan Publik	Stabilisasi ketentraman dan ketertiban umum serta peningkatan kualitas pelayanan publik	Aparatur Pemerintah Kabupaten dan Masyarakat	100 %	1,550,000,000		SEKRETARIAT DAERAH
4	UNSUR PENDUKUNG URUSAN PEMERINTAHAN																		
4 01	SEKRETARIAT DAERAH							3,885,400,000	1,600,000,000	1,845,000,000							4,500,000,000		

**Penetapan Perubahan Rencana Kerja Pemerintah Daerah (RKPD)
Kabupaten Tulungagung
Tahun 2022**

Kode	Urusan/ Bidang Urusan/ Program/ Kegiatan/ Sub Kegiatan	Indikator Program/ Kegiatan/ Sub Kegiatan	Target Akhir Periode RPJMD	Realisasi Capaian RKPD Tahun 2020	Prakiraan Capaian Target RKPD Tahun 2021	Capaian Kinerja dan Kerangka Pendanaan						Kelompok Sasaran	Prakiraan Maju Rencana Tahun 2023		Perangkat Daerah Penanggung Jawab			
						Target 2022		Pagu Indikatif			Lokasi		Sumber Dana	Prioritas		Target	Pagu Indikatif	
						Semula	Menjadi	RKPD 2022	APBD 2022	RKPD 2022 Perubahan				Nasional				Daerah
4 01 03	PROGRAM PEREKONOMIAN DAN PEMBANGUNAN	Prosentase Fasilitasi Kebijakan Bidang Perekonomian dan Pembangunan	%	%		88.75 %	88.75 %	3,885,400,000	1,600,000,000	1,845,000,000			88.75 %	4,500,000,000				
4 01 03 2.03	Pengelolaan Pengadaan Barang dan Jasa	Persentase Fasilitasi Pengadaan Barang dan Jasa	%	%		97 %	97 %	3,885,400,000	1,600,000,000	1,845,000,000			97 %	4,500,000,000				
4 01 03 2.03 01	Pengelolaan Pengadaan Barang dan Jasa	Prosentase Fasilitasi Pengadaan Barang dan Jasa				97 %	97 %	3,497,050,000	1,300,000,000	1,300,000,000	Kab. Tulungagung Tulungagung Semua Kelurahan	PENDAPATAN ASLI DAERAH (PAD)	Stabilisasi ketentraman dan ketertiban umum serta peningkatan kualitas pelayanan publik	Pelaku Pengadaan Barang Jasa Pemerintah	97 %	3,850,000,000	SEKRETARIAT DAERAH	
4 01 03 2.03 02	Pengelolaan Layanan Pengadaan secara Elektronik	Prosentase fasilitasi pengelolaan layanan pengadaan secara elektronik				97 %	97 %	300,500,000	215,000,000	215,000,000	Kab. Tulungagung Tulungagung Semua Kelurahan	PENDAPATAN ASLI DAERAH (PAD)	Stabilisasi ketentraman dan ketertiban umum serta peningkatan kualitas pelayanan publik	Pelaku Pengadaan Barang Jasa Pemerintah	97 %	350,000,000	SEKRETARIAT DAERAH	
4 01 03 2.03 03	Pembinaan dan Advokasi Pengadaan Barang dan Jasa	Prosentase pembinaan dan advokasi barang dan jasa				97 %	97 %	87,850,000	85,000,000	330,000,000	Kab. Tulungagung Semua Kecamatan, Semua Kelurahan	PENDAPATAN ASLI DAERAH (PAD)	Stabilisasi ketentraman dan ketertiban umum serta peningkatan kualitas pelayanan publik	Pelaku Pengadaan Barang Jasa Pemerintah	97 %	300,000,000	SEKRETARIAT DAERAH	
4	UNSUR PENDUKUNG URUSAN PEMERINTAHAN																	
4 01	SEKRETARIAT DAERAH																	
4 01 01	PROGRAM PENUNJANG URUSAN PEMERINTAHAN DAERAH KABUPATEN/KOTA																	
4 01 01 2.01	Perencanaan, Penganggaran, dan Evaluasi Kinerja Perangkat Daerah																	
4 01 01 2.01 01	Penyusunan Dokumen Perencanaan Perangkat Daerah	Jumlah Dokumen Perencanaan Perangkat Daerah					2 dokumen	0	0	219,233,000	Kab. Tulungagung Semua Kecamatan, Semua Kelurahan	Dana Transfer Umum- Dana Alokasi Umum	Stabilisasi ketentraman dan ketertiban umum serta peningkatan kualitas pelayanan publik		2 dokumen	13,545,000	SEKRETARIAT DAERAH	
4 01 01 2.01 06	Koordinasi dan Penyusunan Laporan Capaian Kinerja dan Ikhtisar Realisasi Kinerja SKPD	Jumlah Dokumen Pelaporan Kinerja					2 dokumen	0	0	216,347,000		Dana Transfer Umum- Dana Alokasi Umum	Stabilisasi ketentraman dan ketertiban umum serta peningkatan kualitas pelayanan publik		2 dokumen	8,394,750	SEKRETARIAT DAERAH	

**Penetapan Perubahan Rencana Kerja Pemerintah Daerah (RKPD)
Kabupaten Tulungagung
Tahun 2022**

Kode	Urusan/ Bidang Urusan/ Program/ Kegiatan/ Sub Kegiatan	Indikator Program/ Kegiatan/ Sub Kegiatan	Target Akhir Periode RPJMD	Realisasi Capaian RKPD Tahun 2020	Prakiraan Capaian Target RKPD Tahun 2021	Capaian Kinerja dan Kerangka Pendanaan						Kelompok Sasaran	Prakiraan Maju Rencana Tahun 2023		Perangkat Daerah Penanggung Jawab			
						Target 2022		Pagu Indikatif			Lokasi		Sumber Dana	Prioritas		Target	Pagu Indikatif	
						Semula	Menjadi	RKPD 2022	APBD 2022	RKPD 2022 Perubahan				Nasional				Daerah
4 01 01 2.01 07	Evaluasi Kinerja Perangkat Daerah	Jumlah Dokumen Evaluasi Kinerja					2 Dokumen	0	0	98,166,000	Kab. Tulungagung Semua Kecamatan, Semua Kelurahan	Dana Transfer Umum- Dana Alokasi Umum	Stabilisasi ketentraman dan ketertiban umum serta peningkatan kualitas pelayanan publik		2 Dokumen	9,576,000	SEKRETARIAT DAERAH	
4 01 01 2.02	Administrasi Keuangan Perangkat Daerah	Jumlah dokumen administrasi keuangan	37 dokumen	36 dokumen		37 dokumen	0	0	239,891,000					37 dokumen	9,450,000			
4 01 01 2.02 03	Pelaksanaan Penatausahaan dan Pengujian/Verifikasi Keuangan SKPD	Jumlah dokumen verifikasi keuangan SKPD				2 dokumen	0	0	196,641,000	Kab. Tulungagung Semua Kecamatan, Semua Kelurahan	Dana Transfer Umum- Dana Alokasi Umum	Memperkuat Stabilitas Polhukhankam Dan Transformasi Pelayanan Publik	Stabilisasi ketentraman dan ketertiban umum serta peningkatan kualitas pelayanan publik	ASN Lingkup Sekretariat Daerah	2 dokumen	3,150,000	SEKRETARIAT DAERAH	
4 01 01 2.02 04	Koordinasi dan Pelaksanaan Akuntansi SKPD	Jumlah Dokumen Akuntansi SKPD				2 Dokumen	0	0	21,625,000	Kab. Tulungagung Semua Kecamatan, Semua Kelurahan	Dana Transfer Umum- Dana Alokasi Umum	Memperkuat Stabilitas Polhukhankam Dan Transformasi Pelayanan Publik	Stabilisasi ketentraman dan ketertiban umum serta peningkatan kualitas pelayanan publik	ASN Lingkup Sekretariat Daerah	2 Dokumen	3,150,000	SEKRETARIAT DAERAH	
4 01 01 2.02 07	Koordinasi dan Penyusunan Laporan Keuangan Bulanan/Triwulanan /Semesteran SKPD	Jumlah Dokumen Pelaporan Keuangan Berkala				12 Dokumen	0	0	21,625,000	Kab. Tulungagung Semua Kecamatan, Semua Kelurahan	Dana Transfer Umum- Dana Alokasi Umum	Memperkuat Stabilitas Polhukhankam Dan Transformasi Pelayanan Publik	Stabilisasi ketentraman dan ketertiban umum serta peningkatan kualitas pelayanan publik	ASN Lingkup Sekretariat Daerah	12 Dokumen	3,150,000	SEKRETARIAT DAERAH	
4		UNSUR PENDUKUNG URUSAN PEMERINTAHAN																
4 01		SEKRETARIAT DAERAH						10,279,414,000	9,905,000,000	15,343,302,000						12,892,265,000		
4 01 02	PROGRAM PEMERINTAHAN DAN KESEJAHTERAAN RAKYAT	Persentase fasilitasi kebijakan bidang pemerintahan dan kesra	%	%		88.67 %	88.67 %	10,279,414,000	9,905,000,000	15,343,302,000					88.67 %	12,892,265,000		
4 01 02 2.02	Pelaksanaan Kebijakan Kesejahteraan Rakyat	Jumlah Kebijakan Kesejahteraan Rakyat yang Dievaluasi Persentase Kebijakan Pemerintah Daerah yang terfasilitasi	kebijakan Persen	kebijakan Persen		7 kebijakan 100 Persen	7 kebijakan 100 Persen	10,279,414,000	9,905,000,000	15,343,302,000					7 kebijakan 100 Persen	12,892,265,000		

**Penetapan Perubahan Rencana Kerja Pemerintah Daerah (RKPD)
Kabupaten Tulungagung
Tahun 2022**

Kode	Urusan/ Bidang Urusan/ Program/ Kegiatan/ Sub Kegiatan	Indikator Program/ Kegiatan/ Sub Kegiatan	Target Akhir Periode RPJMD	Realisasi Capaian RKPD Tahun 2020	Prakiraan Capaian Target RKPD Tahun 2021	Capaian Kinerja dan Kerangka Pendanaan							Kelompok Sasaran	Prakiraan Maju Rencana Tahun 2023		Perangkat Daerah Penanggung Jawab		
						Target 2022		Pagu Indikatif			Lokasi	Sumber Dana		Prioritas			Target	Pagu Indikatif
						Semula	Menjadi	RKPD 2022	APBD 2022	RKPD 2022 Perubahan				Nasional	Daerah			
4 01 02 2.02 01	Fasilitasi Pengelolaan Bina Mental Spiritual	Prosentase fasilitasi pengelolaan Bina mental dan Spiritual				95 %	95 %	6,893,000,000	8,155,000,000	12,345,435,000		Dana Transfer Umum- Dana Alokasi Umum Dana Transfer Khusus - Dana Alokasi Khusus Fisik			Aparatur Perangkat Daerah	95 %	9,201,115,000	SEKRETARIAT DAERAH
4 01 02 2.02 02	Pelaksanaan Kebijakan, Evaluasi, dan Capaian Kinerja terkait Kesejahteraan Sosial	Jumlah kegiatan pelaksanaan kebijakan, evaluasi dan capaian kinerja kesejahteraan sosial				6 kegiatan	6 kegiatan	2,527,465,500	1,475,000,000	2,311,300,000		Dana Transfer Umum- Dana Alokasi Umum			Aparatur Perangkat Daerah	6 kegiatan	2,754,900,000	SEKRETARIAT DAERAH
4 01 02 2.02 03	Pelaksanaan Kebijakan, Evaluasi, dan Capaian Kinerja terkait Kesejahteraan Masyarakat	Jumlah kegiatan pelaksanaan kebijakan, evaluasi, dan capaian kinerja kesejahteraan masyarakat				4 kegiatan	4 kegiatan	858,948,500	275,000,000	686,567,000	Semua Kab/Kota, Semua Kecamatan, Semua Kelurahan	Dana Transfer Umum- Dana Alokasi Umum			Aparatur Perangkat Daerah	4 kegiatan	936,250,000	SEKRETARIAT DAERAH
4	UNSUR PENDUKUNG URUSAN PEMERINTAHAN																	
4 01	SEKRETARIAT DAERAH							50,037,533,542	42,968,163,701	53,286,103,251						45,968,021,589		
4 01 01	PROGRAM PENUNJANG URUSAN PEMERINTAHAN DAERAH KABUPATEN/KOTA	Indeks Kepuasan Layanan Keseekretarian	-	-	-	79 -	79 -	50,037,533,542	42,968,163,701	53,286,103,251						79 -	45,968,021,589	
4 01 01 2.01	Perencanaan, Penganggaran, dan Evaluasi Kinerja Perangkat Daerah	Jumlah Dokumen Perencanaan, Penganggaran, Evaluasi dan Laporan Kinerja	dokumen	dokumen		11 dokumen	11 dokumen	76,123,000	31,140,000	1,125,000						11 dokumen	32,697,000	
4 01 01 2.01 01	Penyusunan Dokumen Perencanaan Perangkat Daerah	Jumlah Dokumen Perencanaan Perangkat Daerah				2 Dokumen	2 Dokumen	36,015,000	12,900,000	0	Kab. Tulungagung Semua Kecamatan, Semua Kelurahan	Dana Transfer Umum- Dana Alokasi Umum		Stabilisasi ketentraman dan ketertiban umum serta peningkatan kualitas pelayanan publik	ASN Lingkup Sekretariat Daerah	2 Dokumen	13,545,000	SEKRETARIAT DAERAH
4 01 01 2.01 06	Koordinasi dan Penyusunan Laporan Capaian Kinerja dan Ikhtisar Realisasi Kinerja SKPD	Jumlah Dokumen Pelaporan Kinerja				5 Dokumen	5 Dokumen	20,054,000	9,120,000	1,125,000	Kab. Tulungagung Semua Kecamatan, Semua Kelurahan	Dana Transfer Umum- Dana Alokasi Umum			ASN Lingkup Sekretariat Daerah	5 Dokumen	9,576,000	SEKRETARIAT DAERAH

**Penetapan Perubahan Rencana Kerja Pemerintah Daerah (RKPD)
Kabupaten Tulungagung
Tahun 2022**

Kode	Urusan/ Bidang Urusan/ Program/ Kegiatan/ Sub Kegiatan	Indikator Program/ Kegiatan/ Sub Kegiatan	Target Akhir Periode RPJMD	Realisasi Capaian RKPD Tahun 2020	Prakiraan Capaian Target RKPD Tahun 2021	Capaian Kinerja dan Kerangka Pendanaan						Kelompok Sasaran	Prakiraan Maju Rencana Tahun 2023		Perangkat Daerah Penanggung Jawab			
						Target 2022		Pagu Indikatif			Lokasi		Sumber Dana	Prioritas		Target	Pagu Indikatif	
						Semula	Menjadi	RKPD 2022	APBD 2022	RKPD 2022 Perubahan				Nasional				Daerah
4 01 01 2.01 07	Evaluasi Kinerja Perangkat Daerah	Jumlah Dokumen Evaluasi Kinerja				4 Dokumen	4 Dokumen	20,054,000	9,120,000	0	Kab. Tulungagung Semua Kecamatan Semua Kelurahan	Dana Transfer Umum- Dana Alokasi Umum			ASN Lingkup Sekretariat Daerah	4 Dokumen	9,576,000	SEKRETARIAT DAERAH
4 01 01 2.02	Administrasi Keuangan Perangkat Daerah	Jumlah dokumen administrasi keuangan	dokumen		dokumen	20 dokumen	20 dokumen	25,036,370,062	22,505,623,242	22,496,623,242						20 dokumen	23,911,174,207	
4 01 01 2.02 01	Penyediaan Gaji dan Tunjangan ASN	Jumlah bulan pemenuhan gaji dan tunjangan ASN				14 Bulan	14 Bulan	25,004,105,562	22,496,623,242	22,496,623,242	Kab. Tulungagung Semua Kecamatan Semua Kelurahan	Dana Transfer Umum- Dana Alokasi Umum			ASN Lingkup Sekretariat Daerah	14 Bulan	23,901,724,207	SEKRETARIAT DAERAH
4 01 01 2.02 03	Pelaksanaan Penatausahaan dan Pengujian/Verifikasi Keuangan SKPD	Jumlah dokumen verifikasi keuangan SKPD				4 Dokumen	4 Dokumen	8,348,000	3,000,000	0	Kab. Tulungagung Semua Kecamatan Semua Kelurahan	Dana Transfer Umum- Dana Alokasi Umum			ASN Lingkup Sekretariat Daerah	4 Dokumen	3,150,000	SEKRETARIAT DAERAH
4 01 01 2.02 04	Koordinasi dan Pelaksanaan Akuntansi SKPD	Jumlah Dokumen Akuntansi SKPD				4 Dokumen	4 Dokumen	20,054,000	3,000,000	0	Kab. Tulungagung Semua Kecamatan Semua Kelurahan	Dana Transfer Umum- Dana Alokasi Umum			ASN Lingkup Sekretariat Daerah	4 Dokumen	3,150,000	SEKRETARIAT DAERAH
4 01 01 2.02 07	Koordinasi dan Penyusunan Laporan Keuangan Bulanan/Triwulanan /Semesteran SKPD	Jumlah Dokumen Pelaporan Keuangan Berkala				12 Dokumen	12 Dokumen	3,862,500	3,000,000	0	Kab. Tulungagung Semua Kecamatan Semua Kelurahan	Dana Transfer Umum - Dana Alokasi Umum			ASN Lingkup Sekretariat Daerah	12 Dokumen	3,150,000	SEKRETARIAT DAERAH
4 01 01 2.05	Administrasi Kepegawaian Perangkat Daerah	Jumlah Dokumen Administrasi Kepegawaian PD	Dokumen		Dokumen	1 Dokumen	1 Dokumen	846,835,000	512,255,000	1,234,045,000						1 Dokumen	923,050,150	
4 01 01 2.05 02	Pengadaan Pakaian Dinas Beserta Atribut Kelengkapannya	Jumlah Pakaian Dinas				600 Unit	600 Unit	811,835,000	512,255,000	1,234,045,000	Kab. Tulungagung Semua Kecamatan Semua Kelurahan	Dana Transfer Umum- Dana Alokasi Umum	Memperkuat Stabilitas Polhukhankam Dan Transformasi Pelayanan Publik	Stabilisasi ketentraman dan ketertiban umum serta peningkatan kualitas pelayanan publik	ASN Lingkup Sekretariat Daerah	600 Unit	884,900,150	SEKRETARIAT DAERAH
4 01 01 2.05 09	Pendidikan dan Pelatihan Pegawai Berdasarkan Tugas dan Fungsi	Jumlah Pendidikan dan Pelatihan yang Diikuti				2 Kegiatan	2 Kegiatan	35,000,000	0	0	Kab. Tulungagung Semua Kecamatan Semua Kelurahan	Dana Transfer Umum- Dana Alokasi Umum	Memperkuat Stabilitas Polhukhankam Dan Transformasi Pelayanan Publik		ASN Lingkup Sekretariat Daerah	2 Kegiatan	38,150,000	SEKRETARIAT DAERAH
4 01 01 2.06	Administrasi Umum Perangkat Daerah	Presentase penyediaan administrasi umum yang sesuai SOP	%		%	95 %	95 %	5,008,989,900	3,632,996,500	5,754,107,750						95 %	3,712,352,175	

**Penetapan Perubahan Rencana Kerja Pemerintah Daerah (RKPD)
Kabupaten Tulungagung
Tahun 2022**

Kode	Urusan/ Bidang Urusan/ Program/ Kegiatan/ Sub Kegiatan	Indikator Program/ Kegiatan/ Sub Kegiatan	Target Akhir Periode RPJMD	Realisasi Capaian RKPD Tahun 2020	Prakiraan Capaian Target RKPD Tahun 2021	Capaian Kinerja dan Kerangka Pendanaan							Kelompok Sasaran	Prakiraan Maju Rencana Tahun 2023		Perangkat Daerah Penanggung Jawab		
						Target 2022		Pagu Indikatif			Lokasi	Sumber Dana		Prioritas			Target	Pagu Indikatif
						Semula	Menjadi	RKPD 2022	APBD 2022	RKPD 2022 Perubahan				Nasional	Daerah			
4 01 01 2.06 01	Penyediaan Komponen Instalasi Listrik/Penerangan Bangunan Kantor	Jumlah Komponen Instalasi Listrik/Penerangan Bangunan Kantor Yang Tersedia				300 Unit	300 Unit	197,231,500	63,523,350	126,058,850	Kab. Tulungagung Semua Kecamatan, Semua Kelurahan	Dana Transfer Umum- Dana Alokasi Umum	Memperkuat Stabilitas Polhukhankam Dan Transformasi Pelayanan Publik		ASN Lingkup Sekretariat Daerah, KDH, WKDH dan Tamu	300 Unit	66,535,980	SEKRETARIAT DAERAH
4 01 01 2.06 02	Penyediaan Peralatan dan Perlengkapan Kantor	Jumlah Peralatan dan Perlengkapan Kantor Yang Tersedia				7800 Unit	7800 Unit	1,086,526,000	469,522,750	1,232,499,500	Kab. Tulungagung Semua Kecamatan, Semua Kelurahan	Dana Transfer Umum- Dana Alokasi Umum	Memperkuat Stabilitas Polhukhankam Dan Transformasi Pelayanan Publik		ASN Lingkup Sekretariat Daerah, KDH, WKDH dan Tamu	7800 Unit	474,470,220	SEKRETARIAT DAERAH
4 01 01 2.06 03	Penyediaan Peralatan Rumah Tangga	Jumlah Peralatan Rumah Tangga Yang Tersedia				2400 Unit	2400 Unit	300,190,000	59,910,000	149,190,000	Kab. Tulungagung Semua Kecamatan, Semua Kelurahan	Dana Transfer Umum- Dana Alokasi Umum	Memperkuat Stabilitas Polhukhankam Dan Transformasi Pelayanan Publik		ASN Lingkup Sekretariat Daerah, KDH, WKDH dan Tamu	2400 Unit	63,535,500	SEKRETARIAT DAERAH
4 01 01 2.06 05	Penyediaan Barang Cetakan dan Penggandaan	Jumlah Barang Cetakan dan Penggandaan Yang Tersedia				131600 Unit	131600 Unit	517,474,400	229,578,900	297,446,900	Kab. Tulungagung Semua Kecamatan, Semua Kelurahan	Dana Transfer Umum- Dana Alokasi Umum	Memperkuat Stabilitas Polhukhankam Dan Transformasi Pelayanan Publik		ASN Lingkup Sekretariat Daerah, KDH, WKDH dan Tamu	131600 Unit	238,595,175	SEKRETARIAT DAERAH
4 01 01 2.06 08	Fasilitasi Kunjungan Tamu	Jumlah Kegiatan Fasilitasi Kunjungan Tamu				50 Kali	50 Kali	260,000,000	47,419,000	50,419,000	Kab. Tulungagung Semua Kecamatan, Semua Kelurahan	Dana Transfer Umum- Dana Alokasi Umum	Memperkuat Stabilitas Polhukhankam Dan Transformasi Pelayanan Publik		ASN Lingkup Sekretariat Daerah, KDH, WKDH dan Tamu	50 Kali	39,982,950	SEKRETARIAT DAERAH
4 01 01 2.06 09	Penyelenggaraan Rapat Koordinasi dan Konsultasi SKPD	Jumlah Kegiatan Rapat Koordinasi dan Konsultasi				321 Kali	321 Kali	2,647,568,000	2,763,042,500	3,898,493,500	Kab. Tulungagung Semua Kecamatan, Semua Kelurahan	Dana Transfer Umum- Dana Alokasi Umum	Memperkuat Stabilitas Polhukhankam Dan Transformasi Pelayanan Publik		ASN Lingkup Sekretariat Daerah, KDH, WKDH dan Tamu	321 Kali	2,829,232,350	SEKRETARIAT DAERAH
4 01 01 2.07	Pengadaan Barang Milik Daerah Penunjang Urusan Pemerintah Daerah	Jumlah barang yang diperoleh	unit		unit	24 unit	24 unit	943,643,800	111,735,000	529,135,000						24 unit	266,149,250	
4 01 01 2.07 05	Pengadaan Mebel	Jumlah Mebel Yang Dibeli				69 Unit	69 Unit	130,000,000	25,000,000	170,000,000	Kab. Tulungagung Semua Kecamatan, Semua Kelurahan	Dana Transfer Umum- Dana Alokasi Umum			ASN Lingkup Sekretariat Daerah	69 Unit	114,177,500	SEKRETARIAT DAERAH

**Penetapan Perubahan Rencana Kerja Pemerintah Daerah (RKPD)
Kabupaten Tulungagung
Tahun 2022**

Kode	Urusan/ Bidang Urusan/ Program/ Kegiatan/ Sub Kegiatan	Indikator Program/ Kegiatan/ Sub Kegiatan	Target Akhir Periode RPJMD	Realisasi Capaian RKPD Tahun 2020	Prakiraan Capaian Target RKPD Tahun 2021	Capaian Kinerja dan Kerangka Pendanaan							Kelompok Sasaran	Prakiraan Maju Rencana Tahun 2023		Perangkat Daerah Penanggung Jawab		
						Target 2022		Pagu Indikatif			Lokasi	Sumber Dana		Prioritas			Target	Pagu Indikatif
						Semula	Menjadi	RKPD 2022	APBD 2022	RKPD 2022 Perubahan				Nasional	Daerah			
4 01 01 2.07 10	Pengadaan Sarana dan Prasarana Gedung Kantor atau Bangunan Lainnya	Jumlah Sarpras Pendukung/Gedung/Bangunan Lainnya Yang Dibeli				24 Unit	24 Unit	813,643,800	86,735,000	359,135,000	Kab. Tulungagung Semua Kecamatan, Semua Kelurahan	Dana Transfer Khusus - Dana Alokasi Khusus Fisik			ASN Lingkup Sekretariat Daerah	24 Unit	151,971,750	SEKRETARIAT DAERAH
4 01 01 2.08	Penyediaan Jasa Penunjang Urusan Pemerintahan Daerah	Persentase jasa penunjang yang tersedia	%		%	100 %	100 %	4,325,533,200	3,911,639,448	5,723,674,688						100 %	4,287,506,420	
4 01 01 2.08 01	Penyediaan Jasa Surat Menyurat	Jumlah Penyediaan Jasa Surat Menyurat				193 Kali	193 Kali	3,860,000	1,000,000	1,000,000	Kab. Tulungagung Semua Kecamatan, Semua Kelurahan	Dana Transfer Umum- Dana Alokasi Umum			ASN Lingkup Sekretariat Daerah	193 Kali	1,050,000	SEKRETARIAT DAERAH
4 01 01 2.08 02	Penyediaan Jasa Komunikasi, Sumber Daya Air dan Listrik	Jumlah Bulan Pemenuhan Jasa Komunikasi, Sumber Daya Air dan Listrik				12 Bulan	12 Bulan	1,490,648,200	1,256,983,200	1,327,267,200	Kab. Tulungagung Semua Kecamatan, Semua Kelurahan	Dana Transfer Umum- Dana Alokasi Umum			ASN Lingkup Sekretariat Daerah	12 Bulan	1,408,662,360	SEKRETARIAT DAERAH
4 01 01 2.08 03	Penyediaan Jasa Peralatan dan Perlengkapan Kantor	Jumlah Kegiatan Jasa Peralatan dan Perlengkapan Kantor				12 Bulan	12 Bulan	1,100,200,000	711,670,000	1,791,870,000	Kab. Tulungagung Semua Kecamatan, Semua Kelurahan	Dana Transfer Umum- Dana Alokasi Umum			ASN Lingkup Sekretariat Daerah	12 Bulan	747,988,500	SEKRETARIAT DAERAH
4 01 01 2.08 04	Penyediaan Jasa Pelayanan Umum Kantor	Jumlah Kegiatan Jasa Pelayanan Umum				24 Kegiatan	24 Kegiatan	1,730,825,000	1,941,986,248	2,603,537,488	Kab. Tulungagung Semua Kecamatan, Semua Kelurahan	Dana Transfer Umum- Dana Alokasi Umum			ASN Lingkup Sekretariat Daerah	24 Kegiatan	2,129,805,560	SEKRETARIAT DAERAH
4 01 01 2.09	Pemeliharaan Barang Milik Daerah Penunjang Urusan Pemerintahan Daerah	Persentase barang milik daerah yang terpelihara	%		%	85 %	85 %	4,406,886,000	3,469,628,500	5,065,661,560						85 %	3,602,289,075	
4 01 01 2.09 01	Penyediaan Jasa Pemeliharaan, Biaya Pemeliharaan dan Pajak Kendaraan Perorangan Dinas atau Kendaraan Dinas Jabatan	Jumlah Kendaraan Dinas/Jabatan Yang Terpeliharaan				28 Unit	28 Unit	608,860,000	621,980,000	723,280,000	Kab. Tulungagung Semua Kecamatan, Semua Kelurahan	Dana Transfer Umum- Dana Alokasi Umum			ASN Lingkup Sekretariat Daerah	28 Unit	653,079,000	SEKRETARIAT DAERAH
4 01 01 2.09 02	Penyediaan Jasa Pemeliharaan, Biaya Pemeliharaan, Pajak, dan Perizinan Kendaraan Dinas Operasional atau Lapangan	Jumlah Kendaraan Dinas Operasional atau Lapangan Yang Terpeliharaan				180 Unit	180 Unit	1,625,375,000	1,947,705,000	2,313,068,500	Kab. Tulungagung Semua Kecamatan, Semua Kelurahan	Dana Transfer Umum- Dana Alokasi Umum			ASN Lingkup Sekretariat Daerah	180 Unit	2,011,385,250	SEKRETARIAT DAERAH

**Penetapan Perubahan Rencana Kerja Pemerintah Daerah (RKPD)
Kabupaten Tulungagung
Tahun 2022**

Kode	Urusan/ Bidang Urusan/ Program/ Kegiatan/ Sub Kegiatan	Indikator Program/ Kegiatan/ Sub Kegiatan	Target Akhir Periode RPJMD	Realisasi Capaian RKPD Tahun 2020	Prakiraan Capaian Target RKPD Tahun 2021	Capaian Kinerja dan Kerangka Pendanaan							Kelompok Sasaran	Prakiraan Maju Rencana Tahun 2023		Perangkat Daerah Penanggung Jawab		
						Target 2022		Pagu Indikatif			Lokasi	Sumber Dana		Prioritas			Target	Pagu Indikatif
						Semula	Menjadi	RKPD 2022	APBD 2022	RKPD 2022 Perubahan				Nasional	Daerah			
4 01 01 2.09 05	Pemeliharaan Mebel	Jumlah Mebel Yang Terpelihara				46 Unit	46 Unit	46,000,000	16,120,000	76,120,000	Kab. Tulungagung Semua Kecamatan, Semua Kelurahan	Dana Transfer Umum- Dana Alokasi Umum			ASN Lingkup Sekretariat Daerah	46 Unit	16,926,000	SEKRETARIAT DAERAH
4 01 01 2.09 06	Pemeliharaan Peralatan dan Mesin Lainnya	Jumlah Peralatan dan Mesin Lainnya Yang Terpelihara				210 Unit	210 Unit	206,376,000	167,135,000	305,270,000	Kab. Tulungagung Semua Kecamatan, Semua Kelurahan	Dana Transfer Umum- Dana Alokasi Umum			ASN Lingkup Sekretariat Daerah	210 Unit	177,108,750	SEKRETARIAT DAERAH
4 01 01 2.09 09	Pemeliharaan/Rehabilitasi Gedung Kantor dan Bangunan Lainnya	Jumlah Bangunan Gedung Kantor/Bangunan Lainnya Yang Terpelihara				2 Unit	2 Unit	1,209,600,000	485,920,000	1,094,750,000	Kab. Tulungagung Semua Kecamatan, Semua Kelurahan	Dana Transfer Umum- Dana Alokasi Umum			ASN Lingkup Sekretariat Daerah	2 Unit	510,216,000	SEKRETARIAT DAERAH
4 01 01 2.09 11	Pemeliharaan/Rehabilitasi Sarana dan Prasarana Pendukung Gedung Kantor atau Bangunan Lainnya	Jumlah Bangunan Gedung Kantor/Bangunan Lainnya Yang Terpelihara				2 Unit	2 Unit	710,675,000	230,768,500	553,173,060	Kab. Tulungagung Semua Kecamatan, Semua Kelurahan	Dana Transfer Umum- Dana Alokasi Umum			ASN Lingkup Sekretariat Daerah	2 Unit	233,574,075	SEKRETARIAT DAERAH
4 01 01 2.11	Administrasi Keuangan dan Operasional Kepala Daerah dan Wakil Kepala Daerah	Jangka waktu penyediaan administrasi keuangan dan operasional kepala daerah	bulan		bulan	12 bulan	12 bulan	1,093,044,580	1,068,146,011	1,068,146,011						12 bulan	1,121,553,312	
4 01 01 2.11 01	Penyediaan Gaji dan Tunjangan Kepala Daerah dan Wakil Kepala Daerah	Jangka Waktu Penyediaan Gaji dan Tunjangan Kepala Daerah dan Wakil Kepala Daerah				12 Bulan	12 Bulan	348,344,580	305,816,011	305,816,011	Semua Kab/Kota, Semua Kecamatan, Semua Kelurahan	Dana Transfer Umum- Dana Alokasi Umum	Memperkuat Stabilitas Polhukhankam Dan Transformasi Pelayanan Publik		Kepala Daerah dan Wakil Kepala Daerah	12 Bulan	321,106,812	SEKRETARIAT DAERAH
4 01 01 2.11 03	Pelaksanaan Medical Check Up Kepala Daerah dan Wakil Kepala Daerah	Jumlah Kegiatan Medical Check Up Kepala Daerah dan Wakil Kepala Daerah				3 Kegiatan	3 Kegiatan	14,400,000	14,400,000	14,400,000	Kab. Tulungagung Semua Kecamatan, Semua Kelurahan	Dana Transfer Umum- Dana Alokasi Umum	Memperkuat Stabilitas Polhukhankam Dan Transformasi Pelayanan Publik		Kepala Daerah dan Wakil Kepala Daerah	3 Kegiatan	15,120,000	SEKRETARIAT DAERAH
4 01 01 2.11 04	Penyediaan Dana Penunjang Operasional Kepala Daerah dan Wakil Kepala Daerah	Jangka Waktu Penyediaan Dana Penunjang Operasional Kepala Daerah dan Wakil Kepala Daerah				12 Bulan	12 Bulan	730,300,000	747,930,000	747,930,000	Kab. Tulungagung Semua Kecamatan, Semua Kelurahan	Dana Transfer Umum- Dana Alokasi Umum	Memperkuat Stabilitas Polhukhankam Dan Transformasi Pelayanan Publik		Kepala Daerah dan Wakil Kepala Daerah	12 Bulan	785,326,500	SEKRETARIAT DAERAH
4 01 01 2.12	Fasilitasi Kerumahtanggaan Sekretariat Daerah	jangka waktu pemenuhan kerumahtanggaan sekretariat daerah	bulan		bulan	12 bulan	12 bulan	8,300,108,000	7,725,000,000	11,413,585,000						12 bulan	8,111,250,000	

**Penetapan Perubahan Rencana Kerja Pemerintah Daerah (RKPD)
Kabupaten Tulungagung
Tahun 2022**

Kode	Urusan/ Bidang Urusan/ Program/ Kegiatan/ Sub Kegiatan	Indikator Program/ Kegiatan/ Sub Kegiatan	Target Akhir Periode RPJMD	Realisasi Capaian RKPD Tahun 2020	Prakiraan Capaian Target RKPD Tahun 2021	Capaian Kinerja dan Kerangka Pendanaan							Kelompok Sasaran	Prakiraan Maju Rencana Tahun 2023		Perangkat Daerah Penanggung Jawab		
						Target 2022		Pagu Indikatif			Lokasi	Sumber Dana		Prioritas			Target	Pagu Indikatif
						Semula	Menjadi	RKPD 2022	APBD 2022	RKPD 2022 Perubahan				Nasional	Daerah			
4 01 01 2.12 01	Penyediaan Kebutuhan Rumah Tangga Kepala Daerah	Jangka Waktu Penyediaan Kebutuhan Rumah Tangga Kepala Daerah				12 Bulan	12 Bulan	6,120,058,000	4,775,000,000	7,023,385,000	Kab. Tulungagung, Semua Kecamatan, Semua Kelurahan	Dana Transfer Umum- Dana Alokasi Umum Dana Transfer Khusus - Dana Alokasi Khusus Fisik	Stabilisasi ketentraman dan ketertiban umum serta peningkatan kualitas pelayanan publik	ASN Lingkup Sekretariat Daerah, KDH & WKDH	12 Bulan	5,013,750,000	SEKRETARIAT DAERAH	
4 01 01 2.12 02	Penyediaan Kebutuhan Rumah Tangga Wakil Kepala Daerah	Jangka Waktu Penyediaan Kebutuhan Rumah Tangga Wakil Kepala Daerah				12 Bulan	12 Bulan	500,000,000	1,450,000,000	1,782,340,000	Semua Kab/Kota, Semua Kecamatan, Semua Kelurahan	Dana Transfer Umum- Dana Alokasi Umum Dana Transfer Khusus - Dana Alokasi Khusus Fisik		ASN Lingkup Sekretariat Daerah, KDH & WKDH	12 Bulan	1,522,500,000	SEKRETARIAT DAERAH	
4 01 01 2.12 03	Penyediaan Kebutuhan Rumah Tangga Sekretariat Daerah	Jangka Waktu Penyediaan Kebutuhan Rumah Tangga Sekretariat Daerah				12 Bulan	12 Bulan	1,680,050,000	1,500,000,000	2,607,860,000	Kab. Tulungagung, Semua Kecamatan, Semua Kelurahan	Dana Transfer Umum- Dana Alokasi Umum		ASN Lingkup Sekretariat Daerah, KDH & WKDH	12 Bulan	1,575,000,000	SEKRETARIAT DAERAH	
4	UNSUR PENDUKUNG URUSAN PEMERINTAHAN																	
4 01	SEKRETARIAT DAERAH							1,200,980,000	575,000,000	1,356,250,000						1,321,078,000		
4 01 01	PROGRAM PENUNJANG URUSAN PEMERINTAHAN DAERAH KABUPATEN/KOTA	Persentase fasilitasi penataan organisasi	%		%	100 %	100 %	1,200,980,000	575,000,000	1,356,250,000					100 %	1,321,078,000		
4 01 01	2.13	Penataan Organisasi	Nilai LKE PMPRB Kabupaten	point	point	73 point	73 point	1,200,980,000	575,000,000	1,356,250,000					73 point	1,321,078,000		
4 01 01 2.13 01	Pengelolaan Kelembagaan dan Analisis Jabatan	Prosentase Perangkat Daerah yang tepat fungsi dan Tepat Ukuran				100 %	100 %	400,000,000	80,000,000	268,172,000	Semua Kab/Kota, Semua Kecamatan, Semua Kelurahan	PENDAPATAN ASLI DAERAH (PAD) Dana Transfer Khusus - Dana Alokasi Khusus Fisik	Memperkuat Stabilitas Polhukhankam Dan Transformasi Pelayanan Publik	Stabilisasi ketentraman dan ketertiban umum serta peningkatan kualitas pelayanan publik	Perangkat Daerah	100 %	441,078,000	SEKRETARIAT DAERAH

**Penetapan Perubahan Rencana Kerja Pemerintah Daerah (RKPD)
Kabupaten Tulungagung
Tahun 2022**

Kode	Urusan/ Bidang Urusan/ Program/ Kegiatan/ Sub Kegiatan	Indikator Program/ Kegiatan/ Sub Kegiatan	Target Akhir Periode RPJMD	Realisasi Capaian RKPD Tahun 2020	Prakiraan Capaian Target RKPD Tahun 2021	Capaian Kinerja dan Kerangka Pendanaan							Kelompok Sasaran	Prakiraan Maju Rencana Tahun 2023		Perangkat Daerah Penanggung Jawab		
						Target 2022		Pagu Indikatif			Lokasi	Sumber Dana		Prioritas			Target	Pagu Indikatif
						Semula	Menjadi	RKPD 2022	APBD 2022	RKPD 2022 Perubahan				Nasional	Daerah			
4 01 01 2.13 02	Fasilitasi Pelayanan Publik dan Tata Laksana	Rata- rata Nilai IKM Perangkat Derah				82.43 Nilai	82.43 Nilai	200,980,000	410,000,000	752,360,000	Semua Kab/Kota, Semua Kecamatan, Semua Kelurahan	PENDAPATAN ASLI DAERAH (PAD)	Memperkuat Stabilitas Polhukhankam Dan Transformasi Pelayanan Publik	Stabilisasi ketentraman dan ketertiban umum serta peningkatan kualitas pelayanan publik	Perangkat Daerah	82.43 Nilai	240,000,000	SEKRETARIAT DAERAH
4 01 01 2.13 03	Peningkatan Kinerja dan Reformasi Birokrasi	Prosentase Perangkat Daerah Dengan Nilai AKIP lebih dari 80 Prosentase perangkat Daerah dengan Nilai LKE PMPRB lebih dari 24				48 % 32 %	48 % 32 %	300,000,000	85,000,000	335,718,000	Semua Kab/Kota, Semua Kecamatan, Semua Kelurahan	PENDAPATAN ASLI DAERAH (PAD) Dana Transfer Khusus - Dana Alokasi Khusus Fisik	Memperkuat Stabilitas Polhukhankam Dan Transformasi Pelayanan Publik	Stabilisasi ketentraman dan ketertiban umum serta peningkatan kualitas pelayanan publik	Perangkat Daerah	48 % 32 %	340,000,000	SEKRETARIAT DAERAH
4 01 01 2.13 04	Monitoring, Evaluasi dan Pengendalian Kualitas Pelayanan Publik dan Tata Laksana	Jumlah Unit Kerja Pelayanan Publik yang di Evaluasi				25 Unit Kerja	25 Unit Kerja	200,000,000	0	0	Semua Kab/Kota, Semua Kecamatan, Semua Kelurahan	PENDAPATAN ASLI DAERAH (PAD)	Memperkuat Stabilitas Polhukhankam Dan Transformasi Pelayanan Publik	Stabilisasi ketentraman dan ketertiban umum serta peningkatan kualitas pelayanan publik	Perangkat Daerah	25 Unit Kerja	200,000,000	SEKRETARIAT DAERAH
4 01 01 2.13 05	Koordinasi dan Penyusunan Laporan Kinerja Pemerintah Daerah	Jumlah Dokumen Laporan Kinerja Pemerintah Daerah				1 Dokumen	1 Dokumen	100,000,000	0	0	Semua Kab/Kota, Semua Kecamatan, Semua Kelurahan	PENDAPATAN ASLI DAERAH (PAD)	Memperkuat Stabilitas Polhukhankam Dan Transformasi Pelayanan Publik	Stabilisasi ketentraman dan ketertiban umum serta peningkatan kualitas pelayanan publik	Perangkat Daerah	1 Dokumen	100,000,000	SEKRETARIAT DAERAH
TOTAL								76,749,185,542	72,584,081,651	83,838,622,751						77,647,330,339		

**Penetapan Perubahan Rencana Kerja Pemerintah Daerah (RKPD)
Kabupaten Tulungagung
Tahun 2022**

Kode	Urusan/ Bidang Urusan/ Program/ Kegiatan/ Sub Kegiatan	Indikator Program/ Kegiatan/ Sub Kegiatan	Target Akhir Periode RPJMD	Realisasi Capaian RKPD Tahun 2020	Prakiraan Capaian Target RKPD Tahun 2021	Capaian Kinerja dan Kerangka Pendanaan							Kelompok Sasaran	Prakiraan Maju Rencana Tahun 2023		Perangkat Daerah Penanggung Jawab		
						Target 2022		Pagu Indikatif			Lokasi	Sumber Dana		Prioritas			Target	Pagu Indikatif
						Semula	Menjadi	RKPD 2022	APBD 2022	RKPD 2022 Perubahan				Nasional	Daerah			
4 02 01 2.02 03	Pelaksanaan Penatausahaan dan Pengujian/Verifikasi Keuangan SKPD	Pelaksanaan Penatausahaan dan Pengujian/Verifikasi Keuangan SKPD				12 dokumen	12 dokumen	2,280,000	0	0	Semua Kab/Kota, Semua Kecamatan, Semua Kelurahan	PENDAPATAN ASLI DAERAH (PAD) Dana Transfer Umum-Dana Alokasi Umum	Stabilisasi ketentraman dan ketertiban umum serta peningkatan kualitas pelayanan publik	0	12 dokumen	2,508,000	SEKRETARIAT DPRD	
4 02 01 2.02 04	Koordinasi dan Pelaksanaan Akuntansi SKPD	Jumlah dokumen akuntansi dan pelaporan keuangan				13 dokumen	13 dokumen	4,560,000	3,375,000	3,375,000	Semua Kab/Kota, Semua Kecamatan, Semua Kelurahan	PENDAPATAN ASLI DAERAH (PAD) Dana Transfer Umum-Dana Alokasi Umum	Stabilisasi ketentraman dan ketertiban umum serta peningkatan kualitas pelayanan publik	0	13 dokumen	5,016,000	SEKRETARIAT DPRD	
4 02 01 2.02 06	Pengelolaan dan Penyiapan Bahan Tanggapan Pemeriksaan	Jumlah bahan tanggapan pemeriksaan				1 dokumen	1 dokumen	2,280,000	4,725,000	4,725,000	Semua Kab/Kota, Semua Kecamatan, Semua Kelurahan	PENDAPATAN ASLI DAERAH (PAD) Dana Transfer Umum-Dana Alokasi Umum	Stabilisasi ketentraman dan ketertiban umum serta peningkatan kualitas pelayanan publik	0	1 dokumen	2,508,000	SEKRETARIAT DPRD	
4 02 01 2.02 07	Koordinasi dan Penyusunan Laporan Keuangan Bulanan/Triwulanan /Semesteran SKPD	Jumlah laporan keuangan				12 dokumen	12 dokumen	2,280,000	0	0	Semua Kab/Kota, Semua Kecamatan, Semua Kelurahan	PENDAPATAN ASLI DAERAH (PAD)	Stabilisasi ketentraman dan ketertiban umum serta peningkatan kualitas pelayanan publik	0	12 dokumen	2,508,000	SEKRETARIAT DPRD	
4 02 01 2.05	Administrasi Kpegawaian Perangkat Daerah	Jumlah PNS yang mengikuti diklat teknis/penjenjangan/bimtek	orang		orang	50 orang	50 orang	343,975,000	1,120,920,000	1,248,395,000					50 orang	378,518,250		
4 02 01 2.05 02	Pengadaan Pakaian Dinas Beserta Atribut Kelengkapannya	Jumlah pakaian dinas				300 stel	317 stel	123,975,000	238,350,000	289,350,000	Semua Kab/Kota, Semua Kecamatan, Semua Kelurahan	PENDAPATAN ASLI DAERAH (PAD) Dana Transfer Umum-Dana Alokasi Umum Dana Transfer Khusus - Dana Alokasi Khusus Fisik	Stabilisasi ketentraman dan ketertiban umum serta peningkatan kualitas pelayanan publik Stabilisasi ketentraman dan ketertiban umum serta peningkatan kualitas pelayanan publik Stabilisasi ketentraman dan ketertiban umum serta peningkatan kualitas pelayanan publik	0	317 stel	136,518,250	SEKRETARIAT DPRD	

**Penetapan Perubahan Rencana Kerja Pemerintah Daerah (RKPD)
Kabupaten Tulungagung
Tahun 2022**

Kode	Urusan/ Bidang Urusan/ Program/ Kegiatan/ Sub Kegiatan	Indikator Program/ Kegiatan/ Sub Kegiatan	Target Akhir Periode RPJMD	Realisasi Capaian RKPD Tahun 2020	Prakiraan Capaian Target RKPD Tahun 2021	Capaian Kinerja dan Kerangka Pendanaan						Kelompok Sasaran	Prakiraan Maju Rencana Tahun 2023		Perangkat Daerah Penanggung Jawab			
						Target 2022		Pagu Indikatif			Lokasi		Sumber Dana	Prioritas		Target	Pagu Indikatif	
						Semula	Menjadi	RKPD 2022	APBD 2022	RKPD 2022 Perubahan				Nasional				Daerah
4 02 01 2.05 11	Bimbingan Teknis Implementasi Peraturan Perundang-Undangan	Jumlah bintek				6 kali	8 kali	220,000,000	882,570,000	959,045,000	Semua Kab/Kota, Semua Kecamatan, Semua Kelurahan	PENDAPATAN ASLI DAERAH (PAD) Dana Transfer Umum-Dana Alokasi Umum	Stabilisasi ketentraman dan ketertiban umum serta peningkatan kualitas pelayanan publik	0	8 kali	242,000,000	SEKRETARIAT DPRD	
4 02 01 2.06	Administrasi Umum Perangkat Daerah	Jumlah pelayanan administrasi umum	bulan		bulan	12 bulan	12 bulan	1,446,686,000	1,798,195,000	3,276,899,000				12 bulan	1,591,778,595			
4 02 01 2.06 01	Penyediaan Komponen Instalasi Listrik/Penerangan Bangunan Kantor	Jumlah Komponen Instalasi Listrik/Penerangan Bangunan Kantor				420 unit	420 unit	22,280,000	22,987,500	22,987,500	Semua Kab/Kota, Semua Kecamatan, Semua Kelurahan	PENDAPATAN ASLI DAERAH (PAD) Dana Transfer Umum-Dana Alokasi Umum	Stabilisasi ketentraman dan ketertiban umum serta peningkatan kualitas pelayanan publik	0	420 unit	24,511,575	SEKRETARIAT DPRD	
4 02 01 2.06 02	Penyediaan Peralatan dan Perlengkapan Kantor	Jumlah peralatan dan perlengkapan kantor				3200 unit	3270 unit	476,218,000	1,190,885,500	2,565,735,500	Semua Kab/Kota, Semua Kecamatan, Semua Kelurahan	PENDAPATAN ASLI DAERAH (PAD) Dana Transfer Umum-Dana Alokasi Umum Dana Transfer Khusus - Dana Alokasi Khusus Fisik	Stabilisasi ketentraman dan ketertiban umum serta peningkatan kualitas pelayanan publik	0	3270 unit	523,835,620	SEKRETARIAT DPRD	
4 02 01 2.06 03	Penyediaan Peralatan Rumah Tangga	Jumlah peralatan rumah tangga				189 buah	200 buah	52,008,000	43,304,000	57,734,000	Semua Kab/Kota, Semua Kecamatan, Semua Kelurahan	PENDAPATAN ASLI DAERAH (PAD) Dana Transfer Umum-Dana Alokasi Umum Dana Transfer Khusus - Dana Alokasi Khusus Fisik	Stabilisasi ketentraman dan ketertiban umum serta peningkatan kualitas pelayanan publik	0	200 buah	57,237,840	SEKRETARIAT DPRD	
4 02 01 2.06 05	Penyediaan Barang Cetak dan Penggandaan	jumlah barang cetakan dan penggandaan				1000 buah	1040 buah	138,550,000	146,620,000	156,620,000	Semua Kab/Kota, Semua Kecamatan, Semua Kelurahan	PENDAPATAN ASLI DAERAH (PAD) Dana Transfer Umum-Dana Alokasi Umum	Stabilisasi ketentraman dan ketertiban umum serta peningkatan kualitas pelayanan publik	0	1040 buah	152,641,500	SEKRETARIAT DPRD	

**Penetapan Perubahan Rencana Kerja Pemerintah Daerah (RKPD)
Kabupaten Tulungagung
Tahun 2022**

Kode	Urusan/ Bidang Urusan/ Program/ Kegiatan/ Sub Kegiatan	Indikator Program/ Kegiatan/ Sub Kegiatan	Target Akhir Periode RPJMD	Realisasi Capaian RKPD Tahun 2020	Prakiraan Capaian Target RKPD Tahun 2021	Capaian Kinerja dan Kerangka Pendanaan							Kelompok Sasaran	Prakiraan Maju Rencana Tahun 2023		Perangkat Daerah Penanggung Jawab		
						Target 2022		Pagu Indikatif			Lokasi	Sumber Dana		Prioritas			Target	Pagu Indikatif
						Semula	Menjadi	RKPD 2022	APBD 2022	RKPD 2022 Perubahan				Nasional	Daerah			
4 02 01 2.06 06	Penyediaan Bahan Bacaan dan Peraturan Perundang-undangan	Jumlah bahan bacaan dan peraturan				160 buah	280 buah	44,000,000	40,000,000	70,000,000	Semua Kab/Kota, Semua Kecamatan, Semua Kelurahan	PENDAPATAN ASLI DAERAH (PAD) Dana Transfer Umum-Dana Alokasi Umum	Stabilisasi ketentraman dan ketertiban umum serta peningkatan kualitas pelayanan publik	0	280 buah	48,400,000	SEKRETARIAT DPRD	
4 02 01 2.06 08	Fasilitasi Kunjungan Tamu	Jumlah rapat koordinasi				100 kali	100 kali	390,610,000	152,100,000	152,100,000	Semua Kab/Kota, Semua Kecamatan, Semua Kelurahan	PENDAPATAN ASLI DAERAH (PAD) Dana Transfer Umum-Dana Alokasi Umum	Stabilisasi ketentraman dan ketertiban umum serta peningkatan kualitas pelayanan publik	0	100 kali	429,671,000	SEKRETARIAT DPRD	
4 02 01 2.06 09	Penyelenggaraan Rapat Koordinasi dan Konsultasi SKPD	Jumlah koordinasi dan konsultasi ke luar daerah				12 kali	14 kali	323,020,000	202,298,000	251,722,000	Semua Kab/Kota, Semua Kecamatan, Semua Kelurahan	PENDAPATAN ASLI DAERAH (PAD) Dana Transfer Umum-Dana Alokasi Umum Dana Transfer Khusus - Dana Alokasi Khusus Fisik	Stabilisasi ketentraman dan ketertiban umum serta peningkatan kualitas pelayanan publik	0	14 kali	355,481,060	SEKRETARIAT DPRD	
4 02 01 2.07	Pengadaan Barang Milik Daerah Penunjang Urusan Pemerintah Daerah	Jumlah pengadaan barang milik daerah	unit		unit	5 unit	5 unit	304,790,000	52,415,000	256,815,000					5 unit	326,445,900		
4 02 01 2.07 05	Pengadaan Mebel	Jumlah mebeleur				4 unit	1 unit	52,000,000	0	14,400,000	Semua Kab/Kota, Semua Kecamatan, Semua Kelurahan	PENDAPATAN ASLI DAERAH (PAD) Dana Transfer Umum-Dana Alokasi Umum Dana Transfer Khusus - Dana Alokasi Khusus Fisik	Stabilisasi ketentraman dan ketertiban umum serta peningkatan kualitas pelayanan publik	0	1 unit	47,190,000	SEKRETARIAT DPRD	
4 02 01 2.07 09	Pengadaan Gedung Kantor atau Bangunan Lainnya	Jumlah Jumlah sarana dan prasarana kantor yang dibangun				1 unit	2 unit	252,790,000	52,415,000	242,415,000	Semua Kab/Kota, Semua Kecamatan, Semua Kelurahan	PENDAPATAN ASLI DAERAH (PAD) Dana Transfer Umum-Dana Alokasi Umum	Stabilisasi ketentraman dan ketertiban umum serta peningkatan kualitas pelayanan publik	0	2 unit	279,255,900	SEKRETARIAT DPRD	
4 02 01 2.08	Penyediaan Jasa Penunjang Urusan Pemerintahan Daerah	Jumlah pelayanan penyediaan jasa penunjang	bulan		bulan	12 bulan	12 bulan	1,017,885,000	966,688,720	1,046,609,448					12 bulan	1,143,882,850		

**Penetapan Perubahan Rencana Kerja Pemerintah Daerah (RKPD)
Kabupaten Tulungagung
Tahun 2022**

Kode	Urusan/ Bidang Urusan/ Program/ Kegiatan/ Sub Kegiatan	Indikator Program/ Kegiatan/ Sub Kegiatan	Target Akhir Periode RPJMD	Realisasi Capaian RKPD Tahun 2020	Prakiraan Capaian Target RKPD Tahun 2021	Capaian Kinerja dan Kerangka Pendanaan							Kelompok Sasaran	Prakiraan Maju Rencana Tahun 2023		Perangkat Daerah Penanggung Jawab		
						Target 2022		Pagu Indikatif			Lokasi	Sumber Dana		Prioritas			Target	Pagu Indikatif
						Semula	Menjadi	RKPD 2022	APBD 2022	RKPD 2022 Perubahan				Nasional	Daerah			
4 02 01 2.08 02	Penyediaan Jasa Komunikasi, Sumber Daya Air dan Listrik	jumlah bulan pemenuhan jasa komunikasi, sumber daya air dan listrik				12 bulan	12 bulan	275,700,000	250,500,000	280,488,000	Semua Kab/Kota, Semua Kecamatan, Semua Kelurahan	PENDAPATAN ASLI DAERAH (PAD) Dana Transfer Umum-Dana Alokasi Umum	Stabilisasi ketentraman dan ketertiban umum serta peningkatan kualitas pelayanan publik	0	12 bulan	303,105,000	SEKRETARIAT DPRD	
4 02 01 2.08 03	Penyediaan Jasa Peralatan dan Perlengkapan Kantor	jumlah bulan pemenuhan jasa peralatan dan perlengkapan kantor				12 bulan	12 bulan	223,600,000	232,150,000	271,650,000	Semua Kab/Kota, Semua Kecamatan, Semua Kelurahan	PENDAPATAN ASLI DAERAH (PAD) Dana Transfer Umum-Dana Alokasi Umum Dana Transfer Khusus - Dana Alokasi Khusus Fisik	Stabilisasi ketentraman dan ketertiban umum serta peningkatan kualitas pelayanan publik	0	12 bulan	245,960,000	SEKRETARIAT DPRD	
4 02 01 2.08 04	Penyediaan Jasa Pelayanan Umum Kantor	Jumlah bulan pemenuhan jasa pelayanan umum kantor				12 bulan	12 bulan	518,585,000	484,038,720	494,471,448	Semua Kab/Kota, Semua Kecamatan, Semua Kelurahan	PENDAPATAN ASLI DAERAH (PAD) Dana Transfer Umum-Dana Alokasi Umum Dana Transfer Khusus - Dana Alokasi Khusus Fisik	Stabilisasi ketentraman dan ketertiban umum serta peningkatan kualitas pelayanan publik	0	12 bulan	594,817,850	SEKRETARIAT DPRD	
4 02 01 2.09	Pemeliharaan Barang Milik Daerah Penunjang Urusan Pemerintahan Daerah	Jumlah Pelayanan Pemeliharaan Barang Milik Daerah	bulan		bulan	12 bulan	12 bulan	1,432,951,000	1,118,154,000	1,643,332,800					12 bulan	1,575,830,860		
4 02 01 2.09 01	Penyediaan Jasa Pemeliharaan, Biaya Pemeliharaan dan Pajak Kendaraan Perorangan Dinas atau Kendaraan Dinas Jabatan	Jumlah kendaraan dinas jabatan yang dipelihara				5 unit	5 unit	807,390,000	640,147,500	719,175,500	Semua Kab/Kota, Semua Kecamatan, Semua Kelurahan	PENDAPATAN ASLI DAERAH (PAD) Dana Transfer Umum-Dana Alokasi Umum Dana Transfer Khusus - Dana Alokasi Khusus Fisik	Stabilisasi ketentraman dan ketertiban umum serta peningkatan kualitas pelayanan publik	0	5 unit	888,129,000	SEKRETARIAT DPRD	

**Penetapan Perubahan Rencana Kerja Pemerintah Daerah (RKPD)
Kabupaten Tulungagung
Tahun 2022**

Kode	Urusan/ Bidang Urusan/ Program/ Kegiatan/ Sub Kegiatan	Indikator Program/ Kegiatan/ Sub Kegiatan	Target Akhir Periode RPJMD	Realisasi Capaian RKPD Tahun 2020	Prakiraan Capaian Target RKPD Tahun 2021	Capaian Kinerja dan Kerangka Pendanaan										Kelompok Sasaran	Prakiraan Maju Rencana Tahun 2023		Perangkat Daerah Penanggung Jawab
						Target 2022		Pagu Indikatif			Lokasi	Sumber Dana	Prioritas		Target		Pagu Indikatif		
						Semula	Menjadi	RKPD 2022	APBD 2022	RKPD 2022 Perubahan			Nasional	Daerah					
4 02 01 2.09 02	Penyediaan Jasa Pemeliharaan, Biaya Pemeliharaan, Pajak, dan Perizinan Kendaraan Dinas Operasional atau Lapangan	Jumlah kendaraan dinas/operasional yang dipelihara					44 unit	44 unit	479,016,000	234,856,500	274,781,500	Semua Kab/Kota, Semua Kecamatan, Semua Kelurahan	PENDAPATAN ASLI DAERAH (PAD) Dana Transfer Umum-Dana Alokasi Umum Dana Transfer Khusus - Dana Alokasi Khusus Fisik	Stabilisasi ketentraman dan ketertiban umum serta peningkatan kualitas pelayanan publik	0	44 unit	525,917,600	SEKRETARIAT DPRD	
4 02 01 2.09 05	Pemeliharaan Mebel	Jumlah mebeleur yang dipelihara					630 unit	630 unit	48,200,000	50,400,000	70,400,000	Semua Kab/Kota, Semua Kecamatan, Semua Kelurahan	PENDAPATAN ASLI DAERAH (PAD) Dana Transfer Umum-Dana Alokasi Umum	Stabilisasi ketentraman dan ketertiban umum serta peningkatan kualitas pelayanan publik	0	630 unit	53,240,000	SEKRETARIAT DPRD	
4 02 01 2.09 09	Pemeliharaan/Rehabilitasi Gedung Kantor dan Bangunan Lainnya	Jumlah gedung kantor yang dipelihara					1 unit	1 unit	98,345,000	192,750,000	578,975,800	Semua Kab/Kota, Semua Kecamatan, Semua Kelurahan	PENDAPATAN ASLI DAERAH (PAD) Dana Transfer Umum-Dana Alokasi Umum Dana Transfer Khusus - Dana Alokasi Khusus Fisik	Stabilisasi ketentraman dan ketertiban umum serta peningkatan kualitas pelayanan publik	0	1 unit	108,544,260	SEKRETARIAT DPRD	
4 02 01 2.15	Layanan Keuangan dan Kesejahteraan DPRD	Jumlah dokumen keuangan dan kesejahteraan DPRD	Dokumen		Dokumen	14 Dokumen	14 Dokumen	38,220,491,253	35,111,223,253	31,340,756,253						14 Dokumen	41,454,297,700		
4 02 01 2.15 01	Penyelenggaraan Administrasi Keuangan DPRD	Jumlah bulan pemenuhan gaji dan tunjangan DPRD					14 bulan	14 bulan	37,735,121,253	34,498,353,253	30,682,886,253	Semua Kab/Kota, Semua Kecamatan, Semua Kelurahan	Dana Transfer Umum-Dana Alokasi Umum	Stabilisasi ketentraman dan ketertiban umum serta peningkatan kualitas pelayanan publik	0	14 bulan	40,900,000,000	SEKRETARIAT DPRD	
4 02 01 2.15 02	Penyediaan Pakaian Dinas dan Atribut DPRD	Jumlah pakaian dinas					200 stel	200 stel	300,000,000	427,500,000	472,500,000	Semua Kab/Kota, Semua Kecamatan, Semua Kelurahan	PENDAPATAN ASLI DAERAH (PAD) Dana Transfer Umum-Dana Alokasi Umum Dana Transfer Khusus - Dana Alokasi Khusus Fisik	Stabilisasi ketentraman dan ketertiban umum serta peningkatan kualitas pelayanan publik	0	200 stel	330,000,000	SEKRETARIAT DPRD	

**Penetapan Perubahan Rencana Kerja Pemerintah Daerah (RKPD)
Kabupaten Tulungagung
Tahun 2022**

Kode	Urusan/ Bidang Urusan/ Program/ Kegiatan/ Sub Kegiatan	Indikator Program/ Kegiatan/ Sub Kegiatan	Target Akhir Periode RPJMD	Realisasi Capaian RKPD Tahun 2020	Prakiraan Capaian Target RKPD Tahun 2021	Capaian Kinerja dan Kerangka Pendanaan						Kelompok Sasaran	Prakiraan Maju Rencana Tahun 2023		Perangkat Daerah Penanggung Jawab			
						Target 2022		Pagu Indikatif			Lokasi		Sumber Dana	Prioritas		Target	Pagu Indikatif	
						Semula	Menjadi	RKPD 2022	APBD 2022	RKPD 2022 Perubahan				Nasional				Daerah
4 02 01 2.15 03	Pelaksanaan Medical Check Up DPRD	jumlah anggota DPRD yang mengikuti GCU				50 orang	50 orang	185,370,000	185,370,000	185,370,000	Semua Kab/Kota, Semua Kecamatan, Semua Kelurahan	PENDAPATAN ASLI DAERAH (PAD) Dana Transfer Umum-Dana Alokasi Umum	Stabilisasi ketentraman dan ketertiban umum serta peningkatan kualitas pelayanan publik	0	50 orang	224,297,700	SEKRETARIAT DPRD	
4 02 01 2.16	Layanan Administrasi DPRD	Persentase layanan administrasi DPRD	persen		persen	100 persen	100 persen	463,162,500	596,020,000	754,545,000					100 persen	509,633,850		
4 02 01 2.16 01	Penyelenggaraan Administrasi Keanggotaan DPRD	Jangka waktu Penyelenggaraan Administrasi, Ketatausahaan dan Kepegawaian DPRD				12 bulan	12 bulan	50,215,000	38,800,000	73,300,000	Semua Kab/Kota, Semua Kecamatan, Semua Kelurahan	PENDAPATAN ASLI DAERAH (PAD) Dana Transfer Umum-Dana Alokasi Umum Dana Transfer Khusus - Dana Alokasi Khusus Fisik	Stabilisasi ketentraman dan ketertiban umum serta peningkatan kualitas pelayanan publik	0	12 bulan	55,236,500	SEKRETARIAT DPRD	
4 02 01 2.16 02	Fasilitasi Fraksi DPRD	Jumlah Ruangan dan fasilitas Fraksi				7 fraksi	7 fraksi	59,862,500	27,250,000	27,250,000	Semua Kab/Kota, Semua Kecamatan, Semua Kelurahan	PENDAPATAN ASLI DAERAH (PAD) Dana Transfer Umum-Dana Alokasi Umum	Stabilisasi ketentraman dan ketertiban umum serta peningkatan kualitas pelayanan publik	0	7 fraksi	65,945,000	SEKRETARIAT DPRD	
4 02 01 2.16 03	Fasilitasi Rapat Koordinasi dan Konsultasi DPRD	Jumlah Rapat rapat DPRD yang difasilitasi				100 kali	100 kali	309,170,000	440,510,000	564,535,000	Semua Kab/Kota, Semua Kecamatan, Semua Kelurahan	PENDAPATAN ASLI DAERAH (PAD) Dana Transfer Umum-Dana Alokasi Umum Dana Transfer Khusus - Dana Alokasi Khusus Fisik	Stabilisasi ketentraman dan ketertiban umum serta peningkatan kualitas pelayanan publik	0	100 kali	340,100,750	SEKRETARIAT DPRD	
4 02 01 2.16 04	Penyediaan Kebutuhan Rumah Tangga DPRD	Prosentase Pemenuhan Kebutuhan Rumah Tangga Pimpinan DPRD				100 persen	100 persen	43,915,000	89,460,000	89,460,000	Semua Kab/Kota, Semua Kecamatan, Semua Kelurahan	PENDAPATAN ASLI DAERAH (PAD) Dana Transfer Umum-Dana Alokasi Umum	Stabilisasi ketentraman dan ketertiban umum serta peningkatan kualitas pelayanan publik	0	100 persen	48,351,600	SEKRETARIAT DPRD	
4 02 02	PROGRAM DUKUNGAN PELAKSANAAN TUGAS DAN FUNGSI DPRD	Prosentase pencapaian Tugas dan fungsi DPRD	persen		persen	100 persen	100 persen	36,225,140,720	24,600,000,000	40,624,177,000					100 persen	41,486,399,725		

**Penetapan Perubahan Rencana Kerja Pemerintah Daerah (RKPD)
Kabupaten Tulungagung
Tahun 2022**

Kode	Urusan/ Bidang Urusan/ Program/ Kegiatan/ Sub Kegiatan	Indikator Program/ Kegiatan/ Sub Kegiatan	Target Akhir Periode RPJMD	Realisasi Capaian RKPD Tahun 2020	Prakiraan Capaian Target RKPD Tahun 2021	Capaian Kinerja dan Kerangka Pendanaan							Kelompok Sasaran	Prakiraan Maju Rencana Tahun 2023		Perangkat Daerah Penanggung Jawab		
						Target 2022		Pagu Indikatif			Lokasi	Sumber Dana		Prioritas			Target	Pagu Indikatif
						Semula	Menjadi	RKPD 2022	APBD 2022	RKPD 2022 Perubahan				Nasional	Daerah			
4 02 02 2.01	Pembentukan Peraturan Daerah dan Peraturan DPRD	Jumlah rekomendasi Perda	Dokumen		Dokumen	12 Dokumen	12 Dokumen	5,941,173,500	5,077,425,000	6,485,832,000				12 Dokumen	6,535,290,400			
4 02 02 2.01 01	Penyusunan dan Pembahasan Program Pembentukan Peraturan Daerah	Jumlah Perda yang dibahas				12 buah	12 buah	9,500,000	9,500,000	9,500,000	Semua Kab/Kota, Semua Kecamatan, Semua Kelurahan	PENDAPATAN ASLI DAERAH (PAD) Dana Transfer Umum-Dana Alokasi Umum	Stabilisasi ketentraman dan ketertiban umum serta peningkatan kualitas pelayanan publik	0	12 buah	10,450,000	SEKRETARIAT DPRD	
4 02 02 2.01 02	Pembahasan Rancangan Peraturan Daerah	Jumlah Pembahasan Rancangan Perda yang diajukan Eksekutif dan Inisiatif DPRD				12 buah	12 buah	2,323,326,500	2,221,562,000	3,140,136,000	Semua Kab/Kota, Semua Kecamatan, Semua Kelurahan	PENDAPATAN ASLI DAERAH (PAD) Dana Transfer Umum-Dana Alokasi Umum	Stabilisasi ketentraman dan ketertiban umum serta peningkatan kualitas pelayanan publik	0	12 buah	2,555,659,000	SEKRETARIAT DPRD	
4 02 02 2.01 03	Penyelenggaraan Kajian Perundang-Undangan	jumlah kajian perundang-undangan				2 kali	1 kali	471,468,000	0	489,833,000	Semua Kab/Kota, Semua Kecamatan, Semua Kelurahan	PENDAPATAN ASLI DAERAH (PAD) Dana Transfer Umum-Dana Alokasi Umum Dana Transfer Khusus - Dana Alokasi Khusus Fisik	Stabilisasi ketentraman dan ketertiban umum serta peningkatan kualitas pelayanan publik	0	1 kali	518,614,800	SEKRETARIAT DPRD	
4 02 02 2.01 04	Fasilitasi Penyusunan Penjelasan/Keterangan dan/atau Naskah Akademik	Jumlah Naskah Akademik dan Perda yang dievaluasi				20 buah	20 buah	2,953,763,000	2,831,363,000	2,831,363,000	Semua Kab/Kota, Semua Kecamatan, Semua Kelurahan	PENDAPATAN ASLI DAERAH (PAD) Dana Transfer Umum-Dana Alokasi Umum	Stabilisasi ketentraman dan ketertiban umum serta peningkatan kualitas pelayanan publik	0	20 buah	3,249,139,000	SEKRETARIAT DPRD	
4 02 02 2.01 05	Penyusunan Tata Tertib DPRD	Terbentuknya Tatib dan Perubahan Tatib DPRD				1 dokumen	1 dokumen	183,116,000	15,000,000	15,000,000	Semua Kab/Kota, Semua Kecamatan, Semua Kelurahan	PENDAPATAN ASLI DAERAH (PAD) Dana Transfer Umum-Dana Alokasi Umum	Stabilisasi ketentraman dan ketertiban umum serta peningkatan kualitas pelayanan publik	0	1 dokumen	201,427,600	SEKRETARIAT DPRD	
4 02 02 2.02	Pembahasan Kebijakan Anggaran	Jumlah Perda Persetujuan APBD	perda		perda	3 perda	3 perda	388,870,000	664,214,500	664,214,500				3 perda	427,000,000			
4 02 02 2.02 01	Pembahasan KUA dan PPAS	Rekomendasi KUA dan PPAS				10 buah	10 buah	66,262,500	35,862,500	35,862,500	Semua Kab/Kota, Semua Kecamatan, Semua Kelurahan	PENDAPATAN ASLI DAERAH (PAD)	Stabilisasi ketentraman dan ketertiban umum serta peningkatan kualitas pelayanan publik	0	10 buah	72,600,000	SEKRETARIAT DPRD	

**Penetapan Perubahan Rencana Kerja Pemerintah Daerah (RKPD)
Kabupaten Tulungagung
Tahun 2022**

Kode	Urusan/ Bidang Urusan/ Program/ Kegiatan/ Sub Kegiatan	Indikator Program/ Kegiatan/ Sub Kegiatan	Target Akhir Periode RPJMD	Realisasi Capaian RKPD Tahun 2020	Prakiraan Capaian Target RKPD Tahun 2021	Capaian Kinerja dan Kerangka Pendanaan							Kelompok Sasaran	Prakiraan Maju Rencana Tahun 2023		Perangkat Daerah Penanggung Jawab		
						Target 2022		Pagu Indikatif			Lokasi	Sumber Dana		Prioritas			Target	Pagu Indikatif
						Semula	Menjadi	RKPD 2022	APBD 2022	RKPD 2022 Perubahan				Nasional	Daerah			
4 02 02 2.02 02	Pembahasan Perubahan KUA dan Perubahan PPAS	Rekomendasi dan persetujuan KUPA dan PPAS Perubahan				10 buah	10 buah	66,262,500	35,862,500	35,862,500	Semua Kab/Kota, Semua Kecamatan, Semua Kelurahan	PENDAPATAN ASLI DAERAH (PAD) Dana Transfer Umum-Dana Alokasi Umum	Stabilisasi ketentraman dan ketertiban umum serta peningkatan kualitas pelayanan publik	0	10 buah	72,600,000	SEKRETARIAT DPRD	
4 02 02 2.02 03	Pembahasan APBD	Rekomendasi dan persetujuan APBD				10 buah	10 buah	65,662,500	35,862,500	35,862,500	Semua Kab/Kota, Semua Kecamatan, Semua Kelurahan	PENDAPATAN ASLI DAERAH (PAD) Dana Transfer Umum-Dana Alokasi Umum	Stabilisasi ketentraman dan ketertiban umum serta peningkatan kualitas pelayanan publik	0	10 buah	72,600,000	SEKRETARIAT DPRD	
4 02 02 2.02 04	Pembahasan APBD Perubahan	Rekomendasi dan Persetujuan APBD Perubahan				10 buah	10 buah	66,262,500	461,679,500	461,679,500	Semua Kab/Kota, Semua Kecamatan, Semua Kelurahan	PENDAPATAN ASLI DAERAH (PAD) Dana Transfer Umum-Dana Alokasi Umum	Stabilisasi ketentraman dan ketertiban umum serta peningkatan kualitas pelayanan publik	0	10 buah	72,600,000	SEKRETARIAT DPRD	
4 02 02 2.02 05	Pembahasan Laporan Semester	Rekomendasi Laporan Semester Bupati				10 buah	0 buah	58,157,500	0	0	Semua Kab/Kota, Semua Kecamatan, Semua Kelurahan	PENDAPATAN ASLI DAERAH (PAD) Dana Transfer Umum-Dana Alokasi Umum	Stabilisasi ketentraman dan ketertiban umum serta peningkatan kualitas pelayanan publik	0	0 buah	63,800,000	SEKRETARIAT DPRD	
4 02 02 2.02 06	Pembahasan Pertanggungjawaban APBD	Rekomendasi dan persetujuan Pertanggung jawaban APBD				10 buah	6 buah	66,262,500	94,947,500	94,947,500	Semua Kab/Kota, Semua Kecamatan, Semua Kelurahan	PENDAPATAN ASLI DAERAH (PAD) Dana Transfer Umum-Dana Alokasi Umum	Stabilisasi ketentraman dan ketertiban umum serta peningkatan kualitas pelayanan publik	0	6 buah	72,800,000	SEKRETARIAT DPRD	
4 02 02 2.03	Pengawasan Penyelenggaraan Pemerintahan	Jumlah pengawasan penyelenggaraan pemerintah	kali		kali	384 kali	384 kali	1,823,037,500	1,829,679,500	1,229,679,500					384 kali	2,003,454,375		
4 02 02 2.03 01	Pengawasan Urusan Pemerintahan bidang Pemerintahan dan Hukum	Jumlah Pengawasan bidang Pemerintahan dan Hukum				96 kali	24 kali	387,000,000	297,960,000	177,360,000	Semua Kab/Kota, Semua Kecamatan, Semua Kelurahan	PENDAPATAN ASLI DAERAH (PAD) Dana Transfer Umum-Dana Alokasi Umum	Stabilisasi ketentraman dan ketertiban umum serta peningkatan kualitas pelayanan publik	0	24 kali	425,700,000	SEKRETARIAT DPRD	

**Penetapan Perubahan Rencana Kerja Pemerintah Daerah (RKPD)
Kabupaten Tulungagung
Tahun 2022**

Kode	Urusan/ Bidang Urusan/ Program/ Kegiatan/ Sub Kegiatan	Indikator Program/ Kegiatan/ Sub Kegiatan	Target Akhir Periode RPJMD	Realisasi Capaian RKPD Tahun 2020	Prakiraan Capaian Target RKPD Tahun 2021	Capaian Kinerja dan Kerangka Pendanaan							Kelompok Sasaran	Prakiraan Maju Rencana Tahun 2023		Perangkat Daerah Penanggung Jawab		
						Target 2022		Pagu Indikatif			Lokasi	Sumber Dana		Prioritas			Target	Pagu Indikatif
						Semula	Menjadi	RKPD 2022	APBD 2022	RKPD 2022 Perubahan				Nasional	Daerah			
4 02 02 2.03 02	Pengawasan Urusan Pemerintahan Bidang Infrastruktur	Pengawasan Urusan Pemerintahan Bidang Infrastruktur				48 kali	12 kali	207,600,000	208,530,000	88,680,000	Semua Kab/Kota, Semua Kecamatan, Semua Kelurahan	PENDAPATAN ASLI DAERAH (PAD) Dana Transfer Umum-Dana Alokasi Umum	Stabilisasi ketentraman dan ketertiban umum serta peningkatan kualitas pelayanan publik	0	12 kali	227,000,000	SEKRETARIAT DPRD	
4 02 02 2.03 03	Pengawasan Urusan Pemerintahan Bidang Kesejahteraan Rakyat	Jumlah Pengawasan Bidang Kesejahteraan Rakyat				96 kali	24 kali	401,100,000	285,930,000	166,080,000	Semua Kab/Kota, Semua Kecamatan, Semua Kelurahan	PENDAPATAN ASLI DAERAH (PAD) Dana Transfer Umum-Dana Alokasi Umum	Stabilisasi ketentraman dan ketertiban umum serta peningkatan kualitas pelayanan publik	0	24 kali	441,000,000	SEKRETARIAT DPRD	
4 02 02 2.03 04	Pengawasan Urusan Pemerintahan Bidang Perekonomian	Jumlah Pengawasan Bidang Perekonomian				96 kali	24 kali	401,100,000	367,050,000	247,200,000	Semua Kab/Kota, Semua Kecamatan, Semua Kelurahan	PENDAPATAN ASLI DAERAH (PAD) Dana Transfer Umum-Dana Alokasi Umum	Stabilisasi ketentraman dan ketertiban umum serta peningkatan kualitas pelayanan publik	0	24 kali	441,000,000	SEKRETARIAT DPRD	
4 02 02 2.03 05	Pengawasan Urusan Pemerintahan Bidang Sumber Daya Alam	Pengawasan Urusan Pemerintahan Bidang Sumber Daya Alam				48 kali	12 kali	207,600,000	208,530,000	88,680,000	Semua Kab/Kota, Semua Kecamatan, Semua Kelurahan	PENDAPATAN ASLI DAERAH (PAD) Dana Transfer Umum-Dana Alokasi Umum	Stabilisasi ketentraman dan ketertiban umum serta peningkatan kualitas pelayanan publik	0	12 kali	227,000,000	SEKRETARIAT DPRD	
4 02 02 2.03 06	Pengawasan Tindak Lanjut Hasil Pemeriksaan Laporan Keuangan oleh Badan Pemeriksa Keuangan	Jumlah Pengawasan Tindak Lanjut Hasil Pemeriksaan Laporan Keuangan Oleh Badan Pemeriksa Keuangan				3 kali	0 kali	35,850,000	0	0	Semua Kab/Kota, Semua Kecamatan, Semua Kelurahan	PENDAPATAN ASLI DAERAH (PAD) Dana Transfer Umum-Dana Alokasi Umum	Stabilisasi ketentraman dan ketertiban umum serta peningkatan kualitas pelayanan publik	0	0 kali	40,400,000	SEKRETARIAT DPRD	
4 02 02 2.03 07	Pengawasan Penggunaan Anggaran	Jumlah Pengawasan Penggunaan Anggaran				24 kali	0 kali	159,290,000	0	0	Semua Kab/Kota, Semua Kecamatan, Semua Kelurahan	PENDAPATAN ASLI DAERAH (PAD) Dana Transfer Umum-Dana Alokasi Umum	Stabilisasi ketentraman dan ketertiban umum serta peningkatan kualitas pelayanan publik	0	0 kali	172,922,400	SEKRETARIAT DPRD	
4 02 02 2.03 08	Pembahasan Laporan Keterangan Pertanggungjawaban Kepala Daerah	jumlah pembahasan laporan keterangan pertanggungjawaban kepala daerah				1 kali	1 kali	23,497,500	461,679,500	461,679,500	Semua Kab/Kota, Semua Kecamatan, Semua Kelurahan	PENDAPATAN ASLI DAERAH (PAD) Dana Transfer Umum-Dana Alokasi Umum	Stabilisasi ketentraman dan ketertiban umum serta peningkatan kualitas pelayanan publik	0	1 kali	28,431,975	SEKRETARIAT DPRD	

**Penetapan Perubahan Rencana Kerja Pemerintah Daerah (RKPD)
Kabupaten Tulungagung
Tahun 2022**

Kode	Urusan/ Bidang Urusan/ Program/ Kegiatan/ Sub Kegiatan	Indikator Program/ Kegiatan/ Sub Kegiatan	Target Akhir Periode RPJMD	Realisasi Capaian RKPD Tahun 2020	Prakiraan Capaian Target RKPD Tahun 2021	Capaian Kinerja dan Kerangka Pendanaan						Kelompok Sasaran	Prakiraan Maju Rencana Tahun 2023		Perangkat Daerah Penanggung Jawab			
						Target 2022		Pagu Indikatif			Lokasi		Sumber Dana	Prioritas		Target	Pagu Indikatif	
						Semula	Menjadi	RKPD 2022	APBD 2022	RKPD 2022 Perubahan				Nasional				Daerah
4 02 02 2.04	Peningkatan Kapasitas DPRD	Jumlah kegiatan Peningkatan Kapasitas DPRD	kali		kali	60 kali	60 kali	4,548,666,720	3,198,670,000	5,523,718,000			60 kali	5,007,769,000				
4 02 02 2.04 02	Pendalaman Tugas DPRD	Frekuensi Anggota DPRD mengikuti bimtek				150 kali	200 kali	3,174,501,720	1,617,755,000	3,013,123,000	Semua Kab/Kota, Semua Kecamatan, Semua Kelurahan	PENDAPATAN ASLI DAERAH (PAD) Dana Transfer Umum-Dana Alokasi Umum	Stabilisasi ketentraman dan ketertiban umum serta peningkatan kualitas pelayanan publik	0	200 kali	3,461,851,000	SEKRETARIAT DPRD	
4 02 02 2.04 03	Publikasi dan Dokumentasi Dewan	Jumlah publikasi dan dokumentasi Kegiatan DPRD Kabupaten Tulungagung				206 dokumen	6500 dokumen	810,015,000	778,765,000	1,221,265,000	Semua Kab/Kota, Semua Kecamatan, Semua Kelurahan	PENDAPATAN ASLI DAERAH (PAD) Dana Transfer Umum-Dana Alokasi Umum Dana Transfer Khusus - Dana Alokasi Khusus Fisik	Stabilisasi ketentraman dan ketertiban umum serta peningkatan kualitas pelayanan publik	0	6500 dokumen	891,016,500	SEKRETARIAT DPRD	
4 02 02 2.04 04	Penyediaan Kelompok Pakar dan Tim Ahli	Jumlah referensi kajian				3 buah	3 buah	45,900,000	153,900,000	153,900,000	Semua Kab/Kota, Semua Kecamatan, Semua Kelurahan	PENDAPATAN ASLI DAERAH (PAD) Dana Transfer Umum-Dana Alokasi Umum	Stabilisasi ketentraman dan ketertiban umum serta peningkatan kualitas pelayanan publik	0	3 buah	55,539,000	SEKRETARIAT DPRD	
4 02 02 2.04 05	Penyediaan Tenaga Ahli Fraksi	Jumlah frekwensi pembayaran tenaga ahli				84 kali	84 kali	252,000,000	252,000,000	252,000,000	Semua Kab/Kota, Semua Kecamatan, Semua Kelurahan	PENDAPATAN ASLI DAERAH (PAD) Dana Transfer Umum-Dana Alokasi Umum	Stabilisasi ketentraman dan ketertiban umum serta peningkatan kualitas pelayanan publik	0	84 kali	277,200,000	SEKRETARIAT DPRD	
4 02 02 2.04 06	Penyelenggaraan Hubungan Masyarakat	Jumlah sosialisasi ke masyarakat				35 kali	35 kali	256,750,000	386,750,000	873,930,000	Semua Kab/Kota, Semua Kecamatan, Semua Kelurahan	PENDAPATAN ASLI DAERAH (PAD) Dana Transfer Umum-Dana Alokasi Umum Dana Transfer Khusus - Dana Alokasi Khusus Fisik	Stabilisasi ketentraman dan ketertiban umum serta peningkatan kualitas pelayanan publik	0	35 kali	310,667,500	SEKRETARIAT DPRD	

**Penetapan Perubahan Rencana Kerja Pemerintah Daerah (RKPD)
Kabupaten Tulungagung
Tahun 2022**

Kode	Urusan/ Bidang Urusan/ Program/ Kegiatan/ Sub Kegiatan	Indikator Program/ Kegiatan/ Sub Kegiatan	Target Akhir Periode RPJMD	Realisasi Capaian RKPD Tahun 2020	Prakiraan Capaian Target RKPD Tahun 2021	Capaian Kinerja dan Kerangka Pendanaan										Kelompok Sasaran	Prakiraan Maju Rencana Tahun 2023		Perangkat Daerah Penanggung Jawab
						Target 2022		Pagu Indikatif			Lokasi	Sumber Dana	Prioritas		Target		Pagu Indikatif		
						Semula	Menjadi	RKPD 2022	APBD 2022	RKPD 2022 Perubahan			Nasional	Daerah					
4 02 02 2.04 07	Penyusunan Program Kerja DPRD	Jumlah Program Kerja DPRD yang terlaksana				19 kegiatan	19 kegiatan	9,500,000	9,500,000	9,500,000	Semua Kab/Kota, Semua Kecamatan, Semua Kelurahan	PENDAPATAN ASLI DAERAH (PAD) Dana Transfer Umum-Dana Alokasi Umum		Stabilisasi ketentraman dan ketertiban umum serta peningkatan kualitas pelayanan publik	0	19 kegiatan	11,495,000	SEKRETARIAT DPRD	
4 02 02 2.05	Penyerapan dan Penghimpunan Aspirasi Masyarakat	Jumlah Aspirasi Masyarakat yang terserap	buah		buah	1500 buah	1500 buah	3,558,715,000	2,212,350,000	4,359,233,000						1500 buah	3,917,001,000		
4 02 02 2.05 01	Kunjungan Kerja dalam Daerah	Jumlah kunjungan kerja dalam daerah				50 kali	0 kali	100,170,000	0	0	Semua Kab/Kota, Semua Kecamatan, Semua Kelurahan	PENDAPATAN ASLI DAERAH (PAD) Dana Transfer Umum-Dana Alokasi Umum		Stabilisasi ketentraman dan ketertiban umum serta peningkatan kualitas pelayanan publik	0	0 kali	110,000,000	SEKRETARIAT DPRD	
4 02 02 2.05 02	Penyusunan Pokok-Pokok Pikiran DPRD	jumlah Aspirasi masyarakat yang terfasilitasi				1300 buah	1300 buah	23,650,000	23,650,000	36,378,000	Semua Kab/Kota, Semua Kecamatan, Semua Kelurahan	PENDAPATAN ASLI DAERAH (PAD) Dana Transfer Umum-Dana Alokasi Umum		Stabilisasi ketentraman dan ketertiban umum serta peningkatan kualitas pelayanan publik	0	1300 buah	28,616,500	SEKRETARIAT DPRD	
4 02 02 2.05 03	Pelaksanaan Reses	Jumlah Aspirasi Masyarakat				1500 buah	1000 buah	3,434,895,000	2,188,700,000	4,322,855,000	Semua Kab/Kota, Semua Kecamatan, Semua Kelurahan	PENDAPATAN ASLI DAERAH (PAD) Dana Transfer Umum-Dana Alokasi Umum Dana Transfer Khusus - Dana Alokasi Khusus Fisik		Stabilisasi ketentraman dan ketertiban umum serta peningkatan kualitas pelayanan publik	0	1000 buah	3,778,384,500	SEKRETARIAT DPRD	
4 02 02 2.06	Pelaksanaan dan Pengawasan Kode Etik DPRD	Jumlah pengawasan kode etik	kali		kali	12 kali	12 kali	188,350,000	202,438,000	202,438,000						12 kali	220,777,250		
4 02 02 2.06 01	Penyusunan Kode Etik DPRD	Pembentukan Tatib kode etik DPRD				1 dokumen	1 dokumen	142,815,000	145,190,000	145,190,000	Semua Kab/Kota, Semua Kecamatan, Semua Kelurahan	PENDAPATAN ASLI DAERAH (PAD) Dana Transfer Umum-Dana Alokasi Umum		Stabilisasi ketentraman dan ketertiban umum serta peningkatan kualitas pelayanan publik	0	1 dokumen	165,679,900	SEKRETARIAT DPRD	

**Penetapan Perubahan Rencana Kerja Pemerintah Daerah (RKPD)
Kabupaten Tulungagung
Tahun 2022**

Kode	Urusan/ Bidang Urusan/ Program/ Kegiatan/ Sub Kegiatan	Indikator Program/ Kegiatan/ Sub Kegiatan	Target Akhir Periode RPJMD	Realisasi Capaian RKPD Tahun 2020	Prakiraan Capaian Target RKPD Tahun 2021	Capaian Kinerja dan Kerangka Pendanaan							Kelompok Sasaran	Prakiraan Maju Rencana Tahun 2023		Perangkat Daerah Penanggung Jawab		
						Target 2022		Pagu Indikatif			Lokasi	Sumber Dana		Prioritas			Target	Pagu Indikatif
						Semula	Menjadi	RKPD 2022	APBD 2022	RKPD 2022 Perubahan				Nasional	Daerah			
4 02 02 2.06 02	Pengawasan Kode Etik DPRD	Jumlah Anggota DPRD yang tertib kode etik				50 orang	50 orang	45,535,000	57,248,000	57,248,000	Semua Kab/Kota, Semua Kecamatan, Semua Kelurahan	PENDAPATAN ASLI DAERAH (PAD) Dana Transfer Umum-Dana Alokasi Umum	Stabilisasi ketentraman dan ketertiban umum serta peningkatan kualitas pelayanan publik	0	50 orang	55,097,350	SEKRETARIAT DPRD	
4 02 02 2.07	Pembahasan Kerja Sama Daerah	Jumlah kerjasama yang dibahas	kali		kali	2 kali	2 kali	337,685,000	0	0				2 kali	343,900,000			
4 02 02 2.07 01	Fasilitasi, Verifikasi, dan Koordinasi Persetujuan Kerjasama Daerah	Jumlah Rekomendasi Kerjasama antar Daerah				4 buah	0 buah	14,500,000	0	0	Semua Kab/Kota, Semua Kecamatan, Semua Kelurahan	PENDAPATAN ASLI DAERAH (PAD) Dana Transfer Umum-Dana Alokasi Umum	Stabilisasi ketentraman dan ketertiban umum serta peningkatan kualitas pelayanan publik	0	0 buah	15,900,000	SEKRETARIAT DPRD	
4 02 02 2.07 02	Penyusunan Bahan Komunikasi dan Publikasi	Jumlah bahan komunikasi dan publikasi yang disusun				4 buah	0 buah	323,185,000	0	0	Semua Kab/Kota, Semua Kecamatan, Semua Kelurahan	PENDAPATAN ASLI DAERAH (PAD) Dana Transfer Umum-Dana Alokasi Umum	Stabilisasi ketentraman dan ketertiban umum serta peningkatan kualitas pelayanan publik	0	0 buah	328,000,000	SEKRETARIAT DPRD	
4 02 02 2.08	Fasilitasi Tugas DPRD	Jumlah kegiatan DPRD yang difasilitasi	kali		kali	132 kali	132 kali	19,438,643,000	11,415,223,000	22,159,062,000				132 kali	23,031,207,700			
4 02 02 2.08 01	Koordinasi dan Konsultasi Pelaksanaan Tugas DPRD	Jumlah kunjungan kerja/koordinasi dan konsultasi				96 kali	192 kali	16,050,717,000	9,271,957,000	20,015,796,000	Semua Kab/Kota, Semua Kecamatan, Semua Kelurahan	PENDAPATAN ASLI DAERAH (PAD) Dana Transfer Umum-Dana Alokasi Umum Dana Transfer Khusus - Dana Alokasi Khusus Fisik	Stabilisasi ketentraman dan ketertiban umum serta peningkatan kualitas pelayanan publik	0	192 kali	19,300,529,700	SEKRETARIAT DPRD	
4 02 02 2.08 02	Penyusunan Laporan Kinerja DPRD	Jumlah laporan Kinerja Pimpinan DPRD				120 buah	120 buah	36,000,000	36,000,000	36,000,000	Semua Kab/Kota, Semua Kecamatan, Semua Kelurahan	PENDAPATAN ASLI DAERAH (PAD) Dana Transfer Umum-Dana Alokasi Umum	Stabilisasi ketentraman dan ketertiban umum serta peningkatan kualitas pelayanan publik	0	120 buah	43,560,000	SEKRETARIAT DPRD	
4 02 02 2.08 03	Fasilitasi Pelaksanaan Tugas Badan Musyawarah	Jumlah fasilitasi Tugas Badan Musyawarah				3 kali	3 kali	9,500,000	11,875,000	11,875,000	Semua Kab/Kota, Semua Kecamatan, Semua Kelurahan	PENDAPATAN ASLI DAERAH (PAD) Dana Transfer Umum-Dana Alokasi Umum	Stabilisasi ketentraman dan ketertiban umum serta peningkatan kualitas pelayanan publik	0	3 kali	10,450,000	SEKRETARIAT DPRD	

**Penetapan Perubahan Rencana Kerja Pemerintah Daerah (RKPD)
Kabupaten Tulungagung
Tahun 2022**

Kode	Urusan/ Bidang Urusan/ Program/ Kegiatan/ Sub Kegiatan	Indikator Program/ Kegiatan/ Sub Kegiatan	Target Akhir Periode RPJMD	Realisasi Capaian RKPD Tahun 2020	Prakiraan Capaian Target RKPD Tahun 2021	Capaian Kinerja dan Kerangka Pendanaan							Kelompok Sasaran	Prakiraan Maju Rencana Tahun 2023		Perangkat Daerah Penanggung Jawab		
						Target 2022		Pagu Indikatif			Lokasi	Sumber Dana		Prioritas			Target	Pagu Indikatif
						Semula	Menjadi	RKPD 2022	APBD 2022	RKPD 2022 Perubahan				Nasional	Daerah			
4.02.02.2.08.04	Fasilitasi Tugas Pimpinan DPRD	Jumlah fasilitasi Tugas DPRD				50 kali	50 kali	3,342,426,000	2,095,391,000	2,095,391,000	Semua Kab/Kota, Semua Kecamatan, Semua Kelurahan	PENDAPATAN ASLI DAERAH (PAD) Dana Transfer Umum-Dana Alokasi Umum	Stabilisasi ketentraman dan ketertiban umum serta peningkatan kualitas pelayanan publik	0	50 kali	3,676,668,000	SEKRETARIAT DPRD	
TOTAL								86,356,542,769	70,830,006,459	86,660,959,587					96,137,429,895			

**Penetapan Perubahan Rencana Kerja Pemerintah Daerah (RKPD)
Kabupaten Tulungagung
Tahun 2022**

Kode	Urusan/ Bidang Urusan/ Program/ Kegiatan/ Sub Kegiatan	Indikator Program/ Kegiatan/ Sub Kegiatan	Target Akhir Periode RPJMD	Realisasi Capaian RKPD Tahun 2020	Prakiraan Capaian Target RKPD Tahun 2021	Capaian Kinerja dan Kerangka Pendanaan						Kelompok Sasaran	Prakiraan Maju Rencana Tahun 2023		Perangkat Daerah Penanggung Jawab			
						Target 2022		Pagu Indikatif			Lokasi		Sumber Dana	Prioritas		Target	Pagu Indikatif	
						Semula	Menjadi	RKPD 2022	APBD 2022	RKPD 2022 Perubahan				Nasional				Daerah
5						UNSUR PENUNJANG URUSAN PEMERINTAHAN												
5	01							19,995,203,989	12,339,242,806	15,437,796,806			20,456,701,775					
5	01	01						14,763,524,989	9,666,242,806	10,917,835,806			78 Indeks	14,587,176,775				
5	01	01	2.01					561,742,000	405,865,000	938,000,000			9 Dokumen	660,386,000				
5	01	01	2.01	01				398,847,000	284,865,000	817,000,000	Kab. Tulungagung Semua Kecamatan Semua Kelurahan	Dana Transfer Umum- Dana Alokasi Umum	Stabilisasi ketentraman dan ketertiban umum serta peningkatan kualitas pelayanan publik	Aparatur Sipil Negara Bappeda	2 Dokumen	438,647,000	BADAN PERENCANAAN PEMBANGUNAN DAERAH	
5	01	01	2.01	06				81,146,000	121,000,000	121,000,000	Kab. Tulungagung Semua Kecamatan Semua Kelurahan	Dana Transfer Umum- Dana Alokasi Umum	Stabilisasi ketentraman dan ketertiban umum serta peningkatan kualitas pelayanan publik	Aparatur Sipil Negara Bappeda	67 dokumen	131,890,000	BADAN PERENCANAAN PEMBANGUNAN DAERAH	
5	01	01	2.01	07				81,749,000	0	0	Kab. Tulungagung Semua Kecamatan Semua Kelurahan	Dana Transfer Umum- Dana Alokasi Umum	Stabilisasi ketentraman dan ketertiban umum serta peningkatan kualitas pelayanan publik	Aparatur Sipil Negara Bappeda	0 Dokumen	89,849,000	BADAN PERENCANAAN PEMBANGUNAN DAERAH	
5	01	01	2.02					8,683,981,489	7,461,382,806	7,500,842,806			141 dokumen	7,926,290,307				
5	01	01	2.02	01				7,538,641,489	7,381,702,062	7,383,152,062	Kab. Tulungagung Semua Kecamatan Semua Kelurahan	Dana Transfer Umum- Dana Alokasi Umum	Stabilisasi ketentraman dan ketertiban umum serta peningkatan kualitas pelayanan publik	ASN Bappeda	14 Bulan	7,538,641,489	BADAN PERENCANAAN PEMBANGUNAN DAERAH	
5	01	01	2.02	02				845,340,000	79,680,744	117,690,744	Kab. Tulungagung Semua Kecamatan Semua Kelurahan	Dana Transfer Umum- Dana Alokasi Umum	Stabilisasi ketentraman dan ketertiban umum serta peningkatan kualitas pelayanan publik	ASN Bappeda	15 dokumen	87,648,818	BADAN PERENCANAAN PEMBANGUNAN DAERAH	

**Penetapan Perubahan Rencana Kerja Pemerintah Daerah (RKPD)
Kabupaten Tulungagung
Tahun 2022**

Kode	Urusan/ Bidang Urusan/ Program/ Kegiatan/ Sub Kegiatan	Indikator Program/ Kegiatan/ Sub Kegiatan	Target Akhir Periode RPJMD	Realisasi Capaian RKPD Tahun 2020	Prakiraan Capaian Target RKPD Tahun 2021	Capaian Kinerja dan Kerangka Pendanaan							Kelompok Sasaran	Prakiraan Maju Rencana Tahun 2023		Perangkat Daerah Penanggung Jawab		
						Target 2022		Pagu Indikatif			Lokasi	Sumber Dana		Prioritas			Target	Pagu Indikatif
						Semula	Menjadi	RKPD 2022	APBD 2022	RKPD 2022 Perubahan				Nasional	Daerah			
5 01 01 2.02 07	Koordinasi dan Penyusunan Laporan Keuangan Bulanan/Triwulanan /Semesteran SKPD	Jumlah Dokumen Laporan Keuangan Berkala				16 Dokumen	0 Dokumen	300,000,000	0	0	Kab. Tulungagung Semua Kecamatan, Semua Kelurahan	Dana Transfer Umum- Dana Alokasi Umum		Stabilisasi ketentraman dan ketertiban umum serta peningkatan kualitas pelayanan publik	ASN Bappeda	0 Dokumen	300,000,000	BADAN PERENCANAAN PEMBANGUNAN DAERAH
5 01 01 2.05	Administrasi Kepegawaian Perangkat Daerah	Jumlah Dokumen Administrasi Kepegawaian PD	dokumen		dokumen	15 dokumen	15 dokumen	1,030,100,000	102,816,000	128,316,000						15 dokumen	1,122,109,000	
5 01 01 2.05 02	Pengadaan Pakaian Dinas Beserta Atribut Kelengkapannya	Jumlah Pakaian Dinas				90 unit	90 unit	230,000,000	68,000,000	93,500,000	Kab. Tulungagung Semua Kecamatan, Semua Kelurahan	Dana Transfer Umum- Dana Alokasi Umum		Stabilisasi ketentraman dan ketertiban umum serta peningkatan kualitas pelayanan publik	ASN Bappeda	90 unit	250,000,000	BADAN PERENCANAAN PEMBANGUNAN DAERAH
5 01 01 2.05 09	Pendidikan dan Pelatihan Pegawai Berdasarkan Tugas dan Fungsi	Jumlah Pendidikan dan Pelatihan yang diikuti				17 kegiatan	17 kegiatan	800,100,000	34,816,000	34,816,000	Kab. Tulungagung Semua Kecamatan, Semua Kelurahan	Dana Transfer Umum- Dana Alokasi Umum		Stabilisasi ketentraman dan ketertiban umum serta peningkatan kualitas pelayanan publik	ASN Bappeda	17 kegiatan	872,109,000	BADAN PERENCANAAN PEMBANGUNAN DAERAH
5 01 01 2.06	Administrasi Umum Perangkat Daerah	persentase penyediaan administrasi umum yang sesuai SOP	persen		persen	100 persen	100 persen	1,910,000,300	813,469,600	916,277,600						100 persen	2,087,000,000	
5 01 01 2.06 01	Penyediaan Komponen Instalasi Listrik/Penerangan Bangunan Kantor	Jumlah komponen instalasi listrik/penerangan bangunan kantor yang tersedia				100 unit	100 unit	20,000,300	10,000,000	20,292,600	Kab. Tulungagung Semua Kecamatan, Semua Kelurahan	Dana Transfer Umum- Dana Alokasi Umum		Stabilisasi ketentraman dan ketertiban umum serta peningkatan kualitas pelayanan publik	ASN Bappeda	100 unit	22,000,000	BADAN PERENCANAAN PEMBANGUNAN DAERAH
5 01 01 2.06 02	Penyediaan Peralatan dan Perlengkapan Kantor	Jumlah peralatan dan perlengkapan kantor yang tersedia				200 unit	200 unit	250,000,000	215,385,600	259,370,600	Kab. Tulungagung Semua Kecamatan, Semua Kelurahan	Dana Transfer Umum- Dana Alokasi Umum		Stabilisasi ketentraman dan ketertiban umum serta peningkatan kualitas pelayanan publik	ASN Bappeda	200 unit	275,000,000	BADAN PERENCANAAN PEMBANGUNAN DAERAH
5 01 01 2.06 03	Penyediaan Peralatan Rumah Tangga	Jumlah peralatan rumah tangga yang tersedia				20 unit	20 unit	125,000,000	28,811,500	28,811,500	Kab. Tulungagung Semua Kecamatan, Semua Kelurahan	Dana Transfer Umum- Dana Alokasi Umum		Stabilisasi ketentraman dan ketertiban umum serta peningkatan kualitas pelayanan publik	ASN Bappeda	20 unit	137,500,000	BADAN PERENCANAAN PEMBANGUNAN DAERAH
5 01 01 2.06 05	Penyediaan Barang Cetakan dan Penggandaan	jumlah barang cetakan dan penggandaan yang tersedia				65000 unit	65000 unit	115,000,000	39,949,500	40,551,900	Kab. Tulungagung Semua Kecamatan, Semua Kelurahan	Dana Transfer Umum- Dana Alokasi Umum		Stabilisasi ketentraman dan ketertiban umum serta peningkatan kualitas pelayanan publik	ASN Bappeda	65000 unit	126,500,000	BADAN PERENCANAAN PEMBANGUNAN DAERAH

**Penetapan Perubahan Rencana Kerja Pemerintah Daerah (RKPD)
Kabupaten Tulungagung
Tahun 2022**

Kode	Urusan/ Bidang Urusan/ Program/ Kegiatan/ Sub Kegiatan	Indikator Program/ Kegiatan/ Sub Kegiatan	Target Akhir Periode RPJMD	Realisasi Capaian RKPD Tahun 2020	Prakiraan Capaian Target RKPD Tahun 2021	Capaian Kinerja dan Kerangka Pendanaan							Kelompok Sasaran	Prakiraan Maju Rencana Tahun 2023		Perangkat Daerah Penanggung Jawab		
						Target 2022		Pagu Indikatif			Lokasi	Sumber Dana		Prioritas			Target	Pagu Indikatif
						Semula	Menjadi	RKPD 2022	APBD 2022	RKPD 2022 Perubahan				Nasional	Daerah			
5 01 01 2.06 09	Penyelenggaraan Rapat Koordinasi dan Konsultasi SKPD	jumlah kegiatan rapat koordinasi dan konsultasi				90 kegiatan	90 kegiatan	1,400,000,000	519,323,000	567,251,000	Kab. Tulungagung Semua Kecamatan Semua Kelurahan	Dana Transfer Umum- Dana Alokasi Umum	Stabilisasi ketentraman dan ketertiban umum serta peningkatan kualitas pelayanan publik	ASN Bappeda	90 kegiatan	1,526,000,000	BADAN PERENCANAAN PEMBANGUNAN DAERAH	
5 01 01 2.07	Pengadaan Barang Milik Daerah Penunjang Urusan Pemerintah Daerah	Jumlah barang yang di peroleh	unit		unit	80 unit	80 unit	1,196,301,200	189,499,400	523,769,400					80 unit	1,294,635,468		
5 01 01 2.07 02	Pengadaan Kendaraan Dinas Operasional atau Lapangan	Jumlah kendaraan dinas operasional atau lapangan yang dibeli				7 Unit	0 Unit	335,676,000	0	0	Kab. Tulungagung Semua Kecamatan Semua Kelurahan	Dana Transfer Umum- Dana Alokasi Umum	Stabilisasi ketentraman dan ketertiban umum serta peningkatan kualitas pelayanan publik Stabilisasi ketentraman dan ketertiban umum serta peningkatan kualitas pelayanan publik	ASN Bappeda	0 Unit	355,000,000	BADAN PERENCANAAN PEMBANGUNAN DAERAH	
5 01 01 2.07 05	Pengadaan Mebel	Jumlah mebel yang dibeli				100 Unit	100 Unit	159,400,000	109,200,000	109,200,000	Kab. Tulungagung Semua Kecamatan Semua Kelurahan	Dana Transfer Umum- Dana Alokasi Umum	Stabilisasi ketentraman dan ketertiban umum serta peningkatan kualitas pelayanan publik	ASN Bappeda	100 Unit	175,300,000	BADAN PERENCANAAN PEMBANGUNAN DAERAH	
5 01 01 2.07 11	Pengadaan Sarana dan Prasarana Pendukung Gedung Kantor atau Bangunan Lainnya	jumlah sarpras pendukung gedung/bangunan lainnya yang dibeli				72 unit	72 unit	701,225,200	80,299,400	414,569,400	Kab. Tulungagung Semua Kecamatan Semua Kelurahan	Dana Transfer Umum- Dana Alokasi Umum	Stabilisasi ketentraman dan ketertiban umum serta peningkatan kualitas pelayanan publik	ASN Bappeda	72 unit	764,335,468	BADAN PERENCANAAN PEMBANGUNAN DAERAH	
5 01 01 2.08	Penyediaan Jasa Penunjang Urusan Pemerintahan Daerah	Persentase jasa penunjang yang tersedia	persen		persen	100 persen	100 persen	625,000,000	376,350,000	421,350,000					100 persen	672,500,000		

**Penetapan Perubahan Rencana Kerja Pemerintah Daerah (RKPD)
Kabupaten Tulungagung
Tahun 2022**

Kode	Urusan/ Bidang Urusan/ Program/ Kegiatan/ Sub Kegiatan	Indikator Program/ Kegiatan/ Sub Kegiatan	Target Akhir Periode RPJMD	Realisasi Capaian RKPD Tahun 2020	Prakiraan Capaian Target RKPD Tahun 2021	Capaian Kinerja dan Kerangka Pendanaan								Kelompok Sasaran	Prakiraan Maju Rencana Tahun 2023		Perangkat Daerah Penanggung Jawab	
						Target 2022		Pagu Indikatif			Lokasi	Sumber Dana	Prioritas		Target	Pagu Indikatif		
						Semula	Menjadi	RKPD 2022	APBD 2022	RKPD 2022 Perubahan			Nasional					Daerah
5 01 01 2.08 01	Penyediaan Jasa Surat Menyurat	Jumlah Penyediaan Jasa Surat Menyurat				100 kegiatan	0 kegiatan	25,000,000	0	0	Kab. Tulungagung Semua Kecamatan Semua Kelurahan	Dana Transfer Umum- Dana Alokasi Umum		Stabilisasi ketentraman dan ketertiban umum serta peningkatan kualitas pelayanan publik Stabilisasi ketentraman dan ketertiban umum serta peningkatan kualitas pelayanan publik	ASN Bappeda	0 kegiatan	27,500,000	BADAN PERENCANAAN PEMBANGUNAN DAERAH
5 01 01 2.08 02	Penyediaan Jasa Komunikasi, Sumber Daya Air dan Listrik	jumlah bulan pemenuhan jasa komunikasi, sumber daya air dan listrik				12 Bulan	12 Bulan	500,000,000	225,350,000	270,350,000	Kab. Tulungagung Semua Kecamatan Semua Kelurahan	Dana Transfer Umum- Dana Alokasi Umum		Stabilisasi ketentraman dan ketertiban umum serta peningkatan kualitas pelayanan publik	ASN Bappeda	12 Bulan	540,000,000	BADAN PERENCANAAN PEMBANGUNAN DAERAH
5 01 01 2.08 03	Penyediaan Jasa Peralatan dan Perlengkapan Kantor	Jumlah kegiatan jasa peralatan dan perlengkapan kantor				4 kegiatan	4 kegiatan	100,000,000	151,000,000	151,000,000	Kab. Tulungagung Semua Kecamatan Semua Kelurahan	Dana Transfer Umum- Dana Alokasi Umum		Stabilisasi ketentraman dan ketertiban umum serta peningkatan kualitas pelayanan publik	ASN Bappeda	4 kegiatan	105,000,000	BADAN PERENCANAAN PEMBANGUNAN DAERAH
5 01 01 2.09	Pemeliharaan Barang Milik Daerah Penunjang Urusan Pemerintahan Daerah	persentase barang milik daerah yang terpelihara	persen		persen	100 persen	100 persen	756,400,000	316,860,000	489,280,000						100 persen	824,256,000	
5 01 01 2.09 01	Penyediaan Jasa Pemeliharaan, Biaya Pemeliharaan dan Pajak Kendaraan Perorangan Dinas atau Kendaraan Dinas Jabatan	Jumlah Kendaraan dinas/ jabatan yang terpelihara				64 unit	64 unit	448,000,000	133,050,000	133,050,000	Kab. Tulungagung Semua Kecamatan Semua Kelurahan	Dana Transfer Umum- Dana Alokasi Umum		Stabilisasi ketentraman dan ketertiban umum serta peningkatan kualitas pelayanan publik	ASN Bappeda	64 unit	488,320,000	BADAN PERENCANAAN PEMBANGUNAN DAERAH
5 01 01 2.09 05	Pemeliharaan Mebel	jumlah mebel yang terpelihara				30 unit	0 unit	8,000,000	0	0	Kab. Tulungagung Semua Kecamatan Semua Kelurahan	Dana Transfer Umum- Dana Alokasi Umum		Stabilisasi ketentraman dan ketertiban umum serta peningkatan kualitas pelayanan publik	ASN Bappeda	0 unit	9,000,000	BADAN PERENCANAAN PEMBANGUNAN DAERAH
5 01 01 2.09 06	Pemeliharaan Peralatan dan Mesin Lainnya	jumlah peralatan dan mesin lainnya yang terpelihara				200 unit	200 unit	146,000,000	35,500,000	45,720,000	Kab. Tulungagung Semua Kecamatan Semua Kelurahan	Dana Transfer Umum- Dana Alokasi Umum		Stabilisasi ketentraman dan ketertiban umum serta peningkatan kualitas pelayanan publik	ASN Bappeda	200 unit	159,140,000	BADAN PERENCANAAN PEMBANGUNAN DAERAH

**Penetapan Perubahan Rencana Kerja Pemerintah Daerah (RKPD)
Kabupaten Tulungagung
Tahun 2022**

Kode	Urusan/ Bidang Urusan/ Program/ Kegiatan/ Sub Kegiatan	Indikator Program/ Kegiatan/ Sub Kegiatan	Target Akhir Periode RPJMD	Realisasi Capaian RKPD Tahun 2020	Prakiraan Capaian Target RKPD Tahun 2021	Capaian Kinerja dan Kerangka Pendanaan							Kelompok Sasaran	Prakiraan Maju Rencana Tahun 2023		Perangkat Daerah Penanggung Jawab		
						Target 2022		Pagu Indikatif			Lokasi	Sumber Dana		Prioritas			Target	Pagu Indikatif
						Semula	Menjadi	RKPD 2022	APBD 2022	RKPD 2022 Perubahan				Nasional	Daerah			
5 01 01 2.09 09	Pemeliharaan/Rehabilitasi Gedung Kantor dan Bangunan Lainnya	jumlah bangunan gedung kantor/bangunan lainnya yang terpelihara				1 unit	1 unit	130,000,000	139,160,000	289,160,000	Kab. Tulungagung Semua Kecamatan Semua Kelurahan	Dana Transfer Umum- Dana Alokasi Umum	Stabilisasi ketentraman dan ketertiban umum serta peningkatan kualitas pelayanan publik	ASN Bappeda	1 unit	141,200,000	BADAN PERENCANAAN PEMBANGUNAN DAERAH	
5 01 01 2.09 10	Pemeliharaan/Rehabilitasi Sarana dan Prasarana Gedung Kantor atau Bangunan Lainnya	jumlah bangunan sarpras gedung kantor/bangunan lainnya yang terpelihara				10 unit	10 unit	24,400,000	9,150,000	21,350,000	Kab. Tulungagung Semua Kecamatan Semua Kelurahan	Dana Transfer Umum- Dana Alokasi Umum	Stabilisasi ketentraman dan ketertiban umum serta peningkatan kualitas pelayanan publik	ASN Bappeda	10 unit	26,596,000	BADAN PERENCANAAN PEMBANGUNAN DAERAH	
5 01 02	PROGRAM PERENCANAAN, PENGENDALIAN DAN EVALUASI PEMBANGUNAN DAERAH	Persentase Ketepatan waktu aktivitas Perencanaan, pengendalian dan evaluasi	%		%	90 %	90 %	895,000,000	451,000,000	562,325,000					90 %	1,063,000,000		
5 01 02 2.01	Penyusunan Perencanaan dan Pendanaan	jumlah dokumen perencanaan yang disusun tepat waktu	Dokumen		Dokumen	3 Dokumen	4 Dokumen	700,000,000	400,500,000	462,675,000					4 Dokumen	763,000,000		
5 01 02 2.01 03	Pelaksanaan Konsultasi Publik	Jumlah pelaksanaan Forum Konsultasi Publik RKPD				1 kali	1 kali	136,862,000	32,871,500	32,211,500	Kab. Tulungagung Semua Kecamatan Semua Kelurahan	Dana Transfer Umum- Dana Alokasi Umum	Memperkuat Stabilitas Polhukhankam Dan Transformasi Pelayanan Publik	Stabilisasi ketentraman dan ketertiban umum serta peningkatan kualitas pelayanan publik	Seluruh Perangkat Daerah di Kabupaten Tulungagung	1 kali	149,000,000	BADAN PERENCANAAN PEMBANGUNAN DAERAH
5 01 02 2.01 04	Koordinasi Pelaksanaan Forum SKPD/Lintas SKPD	Jumlah Pelaksanaan Forum Perangkat Daerah				1 kali	1 kali	95,845,000	26,749,000	24,832,100	Kab. Tulungagung Semua Kecamatan Semua Kelurahan	Dana Transfer Umum- Dana Alokasi Umum	Memperkuat Stabilitas Polhukhankam Dan Transformasi Pelayanan Publik	Stabilisasi ketentraman dan ketertiban umum serta peningkatan kualitas pelayanan publik	Seluruh Perangkat Daerah di Kabupaten Tulungagung	1 kali	104,000,000	BADAN PERENCANAAN PEMBANGUNAN DAERAH
5 01 02 2.01 05	Pelaksanaan Musrenbang Kabupaten/Kota	Jumlah Pelaksanaan Musrenbang RKPD				1 kali	1 kali	222,746,000	152,493,000	141,881,500	Kab. Tulungagung Semua Kecamatan Semua Kelurahan	Dana Transfer Umum- Dana Alokasi Umum	Memperkuat Stabilitas Polhukhankam Dan Transformasi Pelayanan Publik	Stabilisasi ketentraman dan ketertiban umum serta peningkatan kualitas pelayanan publik	Seluruh Perangkat Daerah di Kabupaten Tulungagung	1 kali	243,000,000	BADAN PERENCANAAN PEMBANGUNAN DAERAH
5 01 02 2.01 06	Penyiapan Bahan Koordinasi Musrenbang Kecamatan	Jumlah bahan musrenbang kecamatan				1 dokumen	1 dokumen	51,720,000	20,835,000	11,290,000	Kab. Tulungagung Semua Kecamatan Semua Kelurahan	Dana Transfer Umum- Dana Alokasi Umum	Memperkuat Stabilitas Polhukhankam Dan Transformasi Pelayanan Publik	Stabilisasi ketentraman dan ketertiban umum serta peningkatan kualitas pelayanan publik	Seluruh Perangkat Daerah di Kabupaten Tulungagung	1 dokumen	56,000,000	BADAN PERENCANAAN PEMBANGUNAN DAERAH

**Penetapan Perubahan Rencana Kerja Pemerintah Daerah (RKPD)
Kabupaten Tulungagung
Tahun 2022**

Kode	Urusan/ Bidang Urusan/ Program/ Kegiatan/ Sub Kegiatan	Indikator Program/ Kegiatan/ Sub Kegiatan	Target Akhir Periode RPJMD	Realisasi Capaian RKPD Tahun 2020	Prakiraan Capaian Target RKPD Tahun 2021	Capaian Kinerja dan Kerangka Pendanaan						Kelompok Sasaran	Prakiraan Maju Rencana Tahun 2023		Perangkat Daerah Penanggung Jawab			
						Target 2022		Pagu Indikatif			Lokasi		Sumber Dana	Prioritas		Target	Pagu Indikatif	
						Semula	Menjadi	RKPD 2022	APBD 2022	RKPD 2022 Perubahan				Nasional				Daerah
5 01 02 2.01 07	Koordinasi Penyusunan dan Penetapan Dokumen Perencanaan Pembangunan Daerah Kabupaten/Kota	Jumlah Dokumen Perencanaan Pembangunan Yang Disusun				3 dokumen	3 dokumen	192,827,000	167,551,500	252,459,900	Kab. Tulungagung Semua Kecamatan, Semua Kelurahan	Dana Transfer Umum- Dana Alokasi Umum	Memperkuat Stabilitas Polhukhankam Dan Transformasi Pelayanan Publik	Stabilisasi ketentraman dan ketertiban umum serta peningkatan kualitas pelayanan publik	Seluruh Perangkat Daerah di Kabupaten Tulungagu ng	3 dokumen	211,000,000	BADAN PERENCANAAN PEMBANGUNAN DAERAH
5 01 02 2.02	Analisis Data dan Informasi Pemerintahan Daerah Bidang Perencanaan Pembangunan Daerah	Jumlah dokumen data dan informasi	dokumen		dokumen	3 dokumen	3 dokumen	125,000,000	35,000,000	35,000,000						3 dokumen	100,000,000	
5 01 02 2.02 03	Penyusunan Profil Pembangunan Daerah Kabupaten/Kota	Jumlah dokumen data				2 dokumen	2 dokumen	125,000,000	35,000,000	35,000,000	Kab. Tulungagung Semua Kecamatan, Semua Kelurahan	Dana Transfer Umum- Dana Alokasi Umum	Memperkuat Stabilitas Polhukhankam Dan Transformasi Pelayanan Publik	Stabilisasi ketentraman dan ketertiban umum serta peningkatan kualitas pelayanan publik	Perangkat Daerah se- Kabupaten Tulungagu ng	2 dokumen	100,000,000	BADAN PERENCANAAN PEMBANGUNAN DAERAH
5 01 02 2.03	Pengendalian, Evaluasi dan Pelaporan Bidang Perencanaan Pembangunan Daerah	Jumlah dokumen dan evaluasi	dokumen		dokumen	12 dokumen	12 dokumen	70,000,000	15,500,000	64,650,000						12 dokumen	200,000,000	
5 01 02 2.03 03	Monitoring, Evaluasi dan Penyusunan Laporan Berkala Pelaksanaan Pembangunan Daerah	Jumlah Dokumen Pelaporan dan Evaluasi Capaian Hasil Program Pembangunan				13 dokumen	13 dokumen	70,000,000	15,500,000	64,650,000	Semua Kab/Kota, Semua Kecamatan, Semua Kelurahan	Dana Transfer Umum- Dana Alokasi Umum	Memperkuat Stabilitas Polhukhankam Dan Transformasi Pelayanan Publik	Stabilisasi ketentraman dan ketertiban umum serta peningkatan kualitas pelayanan publik	Perangkat Daerah se- kabupaten Tulungagu ng	13 dokumen	200,000,000	BADAN PERENCANAAN PEMBANGUNAN DAERAH
5 01 03	PROGRAM KOORDINASI DAN SINKRONISASI PERENCANAAN PEMBANGUNAN DAERAH	Persentase Keselarasan Program RPJMD	%		%	100 %	100 %	4,336,679,000	2,222,000,000	3,957,636,000						100 %	4,806,525,000	
5 01 03 2.01	Koordinasi Perencanaan Bidang Pemerintahan dan Pembangunan Manusia	Persentase keselarasan Renja dan Renstra PD lingkup bidang Pemerintahan dan Pembangunan Manusia	persen		persen	100 persen	100 persen	2,000,000,000	735,000,000	1,402,000,000						100 persen	2,200,000,000	
5 01 03 2.01 01	Koordinasi Penyusunan Dokumen Perencanaan Pembangunan Daerah Bidang Pemerintahan (RPJPD, RPJMD dan RKPD)	Jumlah Koordinasi Penyusunan Dokumen Perencanaan Pembangunan Daerah Bidang Pemerintahan				22 Kegiatan	22 Kegiatan	150,000,000	150,000,000	252,000,000	Kab. Tulungagung Semua Kecamatan, Semua Kelurahan	Dana Transfer Umum- Dana Alokasi Umum	Memperkuat Stabilitas Polhukhankam Dan Transformasi Pelayanan Publik	Stabilisasi ketentraman dan ketertiban umum serta peningkatan kualitas pelayanan publik	Perangkat Daerah, Pemerintah Daerah, Pemerintah Provinsi, Pemerintah Pusat	22 Kegiatan	165,000,000	BADAN PERENCANAAN PEMBANGUNAN DAERAH

**Penetapan Perubahan Rencana Kerja Pemerintah Daerah (RKPD)
Kabupaten Tulungagung
Tahun 2022**

Kode	Urusan/ Bidang Urusan/ Program/ Kegiatan/ Sub Kegiatan	Indikator Program/ Kegiatan/ Sub Kegiatan	Target Akhir Periode RPJMD	Realisasi Capaian RKPD Tahun 2020	Prakiraan Capaian Target RKPD Tahun 2021	Capaian Kinerja dan Kerangka Pendanaan							Kelompok Sasaran	Prakiraan Maju Rencana Tahun 2023		Perangkat Daerah Penanggung Jawab		
						Target 2022		Pagu Indikatif			Lokasi	Sumber Dana		Prioritas			Target	Pagu Indikatif
						Semula	Menjadi	RKPD 2022	APBD 2022	RKPD 2022 Perubahan				Nasional	Daerah			
5 01 03 2.01 02	Asistensi Penyusunan Dokumen Perencanaan Pembangunan Perangkat Daerah Bidang Pemerintahan	Jumlah Asistensi Penyusunan Dokumen Perencanaan Pembangunan Daerah Bidang Pemerintahan				2 Kegiatan	0 Kegiatan	100,000,000	0	0	Kab. Tulungagung Semua Kecamatan, Semua Kelurahan	Dana Transfer Umum- Dana Alokasi Umum	Memperkuat Stabilitas Polhukhankam Dan Transformasi Pelayanan Publik	Stabilisasi ketentraman dan ketertiban umum serta peningkatan kualitas pelayanan publik	Perangkat Daerah, Pemerintah Daerah, Pemerintah Provinsi, Pemerintah Pusat	0 Kegiatan	110,000,000	BADAN PERENCANAAN PEMBANGUNAN DAERAH
5 01 03 2.01 03	Pelaksanaan Monitoring dan Evaluasi Penyusunan Dokumen Perencanaan Pembangunan Perangkat Daerah Bidang Pemerintahan	Jumlah Monitoring dan Evaluasi Penyusunan Dokumen Perencanaan Pembangunan Daerah Bidang Pemerintahan				12 Kegiatan	0 Kegiatan	250,000,000	0	0	Kab. Tulungagung Semua Kecamatan, Semua Kelurahan	Dana Transfer Umum- Dana Alokasi Umum	Memperkuat Stabilitas Polhukhankam Dan Transformasi Pelayanan Publik	Stabilisasi ketentraman dan ketertiban umum serta peningkatan kualitas pelayanan publik	Perangkat Daerah, Pemerintah Daerah, Pemerintah Provinsi, Pemerintah Pusat	0 Kegiatan	275,000,000	BADAN PERENCANAAN PEMBANGUNAN DAERAH
5 01 03 2.01 04	Koordinasi Pelaksanaan Sinergitas dan Harmonisasi Perencanaan Pembangunan Daerah Bidang Pemerintahan	Jumlah koodinasi Sinergitas dan Harmonisasi Perencanaan Pembangunan Daerah Bidang Pemerintahan				12 Kegiatan	12 Kegiatan	450,000,000	260,000,000	400,000,000	Kab. Tulungagung Semua Kecamatan, Semua Kelurahan	Dana Transfer Umum- Dana Alokasi Umum	Memperkuat Stabilitas Polhukhankam Dan Transformasi Pelayanan Publik	Stabilisasi ketentraman dan ketertiban umum serta peningkatan kualitas pelayanan publik	Perangkat Daerah, Pemerintah Daerah, Pemerintah Provinsi, Pemerintah Pusat	12 Kegiatan	495,000,000	BADAN PERENCANAAN PEMBANGUNAN DAERAH
5 01 03 2.01 05	Koordinasi Penyusunan Dokumen Perencanaan Pembangunan Daerah Bidang Pembangunan Manusia (RPJPD, RPJMD dan RKPD)	Jumlah Koordinasi Penyusunan Dokumen Perencanaan Pembangunan Daerah Bidang Pembangunan Manusia				14 Kegiatan	14 Kegiatan	150,000,000	150,000,000	250,000,000	Kab. Tulungagung Semua Kecamatan, Semua Kelurahan	Dana Transfer Umum- Dana Alokasi Umum	Memperkuat Stabilitas Polhukhankam Dan Transformasi Pelayanan Publik	Stabilisasi ketentraman dan ketertiban umum serta peningkatan kualitas pelayanan publik	Perangkat Daerah, Pemerintah Daerah, Pemerintah Provinsi, Pemerintah Pusat	14 Kegiatan	165,000,000	BADAN PERENCANAAN PEMBANGUNAN DAERAH
5 01 03 2.01 06	Asistensi Penyusunan Dokumen Perencanaan Pembangunan Perangkat Daerah Bidang Pembangunan Manusia	Jumlah Asistensi Penyusunan Dokumen Perencanaan Pembangunan Daerah Bidang Pembangunan Manusia				2 Kegiatan	0 Kegiatan	100,000,000	0	0	Kab. Tulungagung Semua Kecamatan, Semua Kelurahan	Dana Transfer Umum- Dana Alokasi Umum	Memperkuat Stabilitas Polhukhankam Dan Transformasi Pelayanan Publik	Stabilisasi ketentraman dan ketertiban umum serta peningkatan kualitas pelayanan publik	Perangkat Daerah, Pemerintah Daerah, Pemerintah Provinsi, Pemerintah Pusat	0 Kegiatan	110,000,000	BADAN PERENCANAAN PEMBANGUNAN DAERAH
5 01 03 2.01 07	Pelaksanaan Monitoring dan Evaluasi Penyusunan Dokumen Perencanaan Pembangunan Perangkat Daerah Bidang Pembangunan Manusia	Jumlah Monitoring dan Evaluasi Penyusunan Dokumen Perencanaan Pembangunan Daerah Bidang Pembangunan Manusia				12 Kegiatan	0 Kegiatan	300,000,000	0	0	Semua Kab/Kota, Semua Kecamatan, Semua Kelurahan	Dana Transfer Umum- Dana Alokasi Umum	Memperkuat Stabilitas Polhukhankam Dan Transformasi Pelayanan Publik	Stabilisasi ketentraman dan ketertiban umum serta peningkatan kualitas pelayanan publik	Perangkat Daerah, Pemerintah Daerah, Pemerintah Provinsi, Pemerintah Pusat	0 Kegiatan	330,000,000	BADAN PERENCANAAN PEMBANGUNAN DAERAH

**Penetapan Perubahan Rencana Kerja Pemerintah Daerah (RKPD)
Kabupaten Tulungagung
Tahun 2022**

Kode	Urusan/ Bidang Urusan/ Program/ Kegiatan/ Sub Kegiatan	Indikator Program/ Kegiatan/ Sub Kegiatan	Target Akhir Periode RPJMD	Realisasi Capaian RKPD Tahun 2020	Prakiraan Capaian Target RKPD Tahun 2021	Capaian Kinerja dan Kerangka Pendanaan							Kelompok Sasaran	Prakiraan Maju Rencana Tahun 2023		Perangkat Daerah Penanggung Jawab		
						Target 2022		Pagu Indikatif			Lokasi	Sumber Dana		Prioritas			Target	Pagu Indikatif
						Semula	Menjadi	RKPD 2022	APBD 2022	RKPD 2022 Perubahan				Nasional	Daerah			
5 01 03 2.01 08	Koordinasi Pelaksanaan Sinergitas dan Harmonisasi Perencanaan Pembangunan Daerah Bidang Pembangunan Manusia	Jumlah Koordinasi Penyusunan Dokumen Perencanaan Pembangunan Daerah Bidang Pembangunan Manusia				12 Kegiatan	12 Kegiatan	500,000,000	175,000,000	500,000,000	Kab. Tulungagung Semua Kecamatan, Semua Kelurahan	Dana Transfer Umum- Dana Alokasi Umum	Memperkuat Stabilitas Polhukhankam Dan Transformasi Pelayanan Publik	Stabilisasi ketentraman dan ketertiban umum serta peningkatan kualitas pelayanan publik	Perangkat Daerah, Pemerintah Daerah, Pemerintah Provinsi, Pemerintah Pusat	12 Kegiatan	550,000,000	BADAN PERENCANAAN PEMBANGUNAN DAERAH
5 01 03 2.02	Koordinasi Perencanaan Bidang Perekonomian dan SDA (Sumber Daya Alam)	Persentase keselarasan Renja dan Renstra PD lingkup bidang Ekonomi dan SDA	persen		persen	100 persen	100 persen	1,246,679,000	800,000,000	1,150,000,000						100 persen	1,386,525,000	
5 01 03 2.02 01	Koordinasi Penyusunan Dokumen Perencanaan Pembangunan Daerah Bidang Perekonomian (RPJPD, RPJMD dan RKPD)	Jumlah Koordinasi Penyusunan Dokumen Perencanaan Pembangunan Daerah Bidang Perekonomian				24 Kegiatan	24 Kegiatan	145,199,000	140,000,000	205,000,000	Semua Kab/Kota, Semua Kecamatan, Semua Kelurahan	Dana Transfer Umum- Dana Alokasi Umum	Memperkuat Stabilitas Polhukhankam Dan Transformasi Pelayanan Publik	Stabilisasi ketentraman dan ketertiban umum serta peningkatan kualitas pelayanan publik	Perangkat Daerah, Pemerintah Daerah, Pemerintah Provinsi, Pemerintah Pusat	24 Kegiatan	110,250,000	BADAN PERENCANAAN PEMBANGUNAN DAERAH
5 01 03 2.02 02	Asistensi Penyusunan Dokumen Perencanaan Pembangunan Perangkat Daerah Bidang Perekonomian	Jumlah Asistensi Penyusunan Dokumen Perencanaan Pembangunan Daerah Bidang Perekonomian				0 Kegiatan	0 Kegiatan	88,000,000	0	0	Kab. Tulungagung Semua Kecamatan, Semua Kelurahan	Dana Transfer Umum- Dana Alokasi Umum	Memperkuat Stabilitas Polhukhankam Dan Transformasi Pelayanan Publik	Stabilisasi ketentraman dan ketertiban umum serta peningkatan kualitas pelayanan publik	Perangkat Daerah, Pemerintah Daerah, Pemerintah Provinsi, Pemerintah Pusat	0 Kegiatan	92,400,000	BADAN PERENCANAAN PEMBANGUNAN DAERAH
5 01 03 2.02 03	Pelaksanaan Monitoring dan Evaluasi Penyusunan Dokumen Perencanaan Pembangunan Perangkat Daerah Bidang Perekonomian	Jumlah Pelaksanaan Monitoring dan Evaluasi Penyusunan Dokumen Perencanaan Pembangunan Perangkat Daerah Bidang Perekonomian				0 Kegiatan	0 Kegiatan	70,000,000	0	0	Kab. Tulungagung Semua Kecamatan, Semua Kelurahan	Dana Transfer Umum- Dana Alokasi Umum	Memperkuat Stabilitas Polhukhankam Dan Transformasi Pelayanan Publik	Stabilisasi ketentraman dan ketertiban umum serta peningkatan kualitas pelayanan publik	Perangkat Daerah, Pemerintah Daerah, Pemerintah Provinsi, Pemerintah Pusat	0 Kegiatan	73,500,000	BADAN PERENCANAAN PEMBANGUNAN DAERAH

**Penetapan Perubahan Rencana Kerja Pemerintah Daerah (RKPD)
Kabupaten Tulungagung
Tahun 2022**

Kode	Urusan/ Bidang Urusan/ Program/ Kegiatan/ Sub Kegiatan	Indikator Program/ Kegiatan/ Sub Kegiatan	Target Akhir Periode RPJMD	Realisasi Capaian RKPD Tahun 2020	Prakiraan Capaian Target RKPD Tahun 2021	Capaian Kinerja dan Kerangka Pendanaan						Kelompok Sasaran	Prakiraan Maju Rencana Tahun 2023		Perangkat Daerah Penanggung Jawab			
						Target 2022		Pagu Indikatif			Lokasi		Sumber Dana	Prioritas		Target	Pagu Indikatif	
						Semula	Menjadi	RKPD 2022	APBD 2022	RKPD 2022 Perubahan				Nasional				Daerah
5 01 03 2.02 04	Koordinasi Pelaksanaan Sinergitas dan Harmonisasi Perencanaan Pembangunan Daerah Bidang Perekonomian	Jumlah Koordinasi Pelaksanaan Sinergitas dan Harmonisasi Perencanaan Pembangunan Daerah Bidang Perekonomian				10 Kegiatan	10 Kegiatan	560,980,000	400,000,000	650,000,000	Kab. Tulungagung Semua Kecamatan, Semua Kelurahan	Dana Transfer Umum- Dana Alokasi Umum Dana Transfer Khusus - Dana Alokasi Khusus Non Fisik	Memperkuat Stabilitas Polhukhankam Dan Transformasi Pelayanan Publik	Stabilisasi ketentraman dan ketertiban umum serta peningkatan kualitas pelayanan publik	Perangkat Daerah, Pemerintah Daerah, Pemerintah Provinsi, Pemerintah Pusat	10 Kegiatan	708,750,000	BADAN PERENCANAAN PEMBANGUNAN DAERAH
5 01 03 2.02 05	Koordinasi Penyusunan Dokumen Perencanaan Pembangunan Daerah Bidang SDA (RPJPD, RPJMD dan RKPD)	Jumlah Koordinasi Penyusunan Dokumen Perencanaan Pembangunan Daerah Bidang SDA				16 Kegiatan	16 Kegiatan	97,000,000	90,000,000	90,000,000	Kab. Tulungagung Semua Kecamatan, Semua Kelurahan	Dana Transfer Umum- Dana Alokasi Umum	Memperkuat Stabilitas Polhukhankam Dan Transformasi Pelayanan Publik	Stabilisasi ketentraman dan ketertiban umum serta peningkatan kualitas pelayanan publik	Perangkat Daerah, Pemerintah Daerah, Pemerintah Provinsi, Pemerintah Pusat	16 Kegiatan	101,850,000	BADAN PERENCANAAN PEMBANGUNAN DAERAH
5 01 03 2.02 06	Asistensi Penyusunan Dokumen Perencanaan Pembangunan Perangkat Daerah Bidang SDA	Jumlah Asistensi Penyusunan Dokumen Perencanaan Pembangunan Perangkat Daerah Bidang SDA				0 Kegiatan	0 Kegiatan	30,000,000	0	0	Kab. Tulungagung Semua Kecamatan, Semua Kelurahan	Dana Transfer Umum- Dana Alokasi Umum	Memperkuat Stabilitas Polhukhankam Dan Transformasi Pelayanan Publik	Stabilisasi ketentraman dan ketertiban umum serta peningkatan kualitas pelayanan publik	Perangkat Daerah, Pemerintah Daerah, Pemerintah Provinsi, Pemerintah Pusat	0 Kegiatan	31,500,000	BADAN PERENCANAAN PEMBANGUNAN DAERAH
5 01 03 2.02 07	Pelaksanaan Monitoring dan Evaluasi Penyusunan Dokumen Perencanaan Pembangunan Perangkat Daerah Bidang SDA	Jumlah Pelaksanaan Monitoring dan Evaluasi Penyusunan Dokumen Perencanaan Pembangunan Perangkat Daerah Bidang SDA				0 Kegiatan	0 Kegiatan	62,500,000	0	0	Kab. Tulungagung Semua Kecamatan, Semua Kelurahan	Dana Transfer Umum- Dana Alokasi Umum	Memperkuat Stabilitas Polhukhankam Dan Transformasi Pelayanan Publik	Stabilisasi ketentraman dan ketertiban umum serta peningkatan kualitas pelayanan publik	Perangkat Daerah, Pemerintah Daerah, Pemerintah Provinsi, Pemerintah Pusat	0 Kegiatan	65,625,000	BADAN PERENCANAAN PEMBANGUNAN DAERAH
5 01 03 2.02 08	Koordinasi Pelaksanaan Sinergitas dan Harmonisasi Perencanaan Pembangunan Daerah Bidang SDA	Jumlah Koordinasi Pelaksanaan Sinergitas dan Harmonisasi Perencanaan Pembangunan Daerah Bidang SDA				6 Kegiatan	6 Kegiatan	193,000,000	170,000,000	205,000,000	Kab. Tulungagung Semua Kecamatan, Semua Kelurahan	Dana Transfer Umum- Dana Alokasi Umum	Memperkuat Stabilitas Polhukhankam Dan Transformasi Pelayanan Publik	Stabilisasi ketentraman dan ketertiban umum serta peningkatan kualitas pelayanan publik	Perangkat Daerah, Pemerintah Daerah, Pemerintah Provinsi, Pemerintah Pusat	6 Kegiatan	202,650,000	BADAN PERENCANAAN PEMBANGUNAN DAERAH
5 01 03 2.03	Koordinasi Perencanaan Bidang Infrastruktur dan Kewilayahan	Persentase keselarasan Renja dan Renstra PD lingkup bidang Infrastruktur dan Kewilayahan	persen		persen	100 persen	100 persen	1,090,000,000	687,000,000	1,405,636,000						100 persen	1,220,000,000	

**Penetapan Perubahan Rencana Kerja Pemerintah Daerah (RKPD)
Kabupaten Tulungagung
Tahun 2022**

Kode	Urusan/ Bidang Urusan/ Program/ Kegiatan/ Sub Kegiatan	Indikator Program/ Kegiatan/ Sub Kegiatan	Target Akhir Periode RPJMD	Realisasi Capaian RKPD Tahun 2020	Prakiraan Capaian Target RKPD Tahun 2021	Capaian Kinerja dan Kerangka Pendanaan							Kelompok Sasaran	Prakiraan Maju Rencana Tahun 2023		Perangkat Daerah Penanggung Jawab		
						Target 2022		Pagu Indikatif			Lokasi	Sumber Dana		Prioritas			Target	Pagu Indikatif
						Semula	Menjadi	RKPD 2022	APBD 2022	RKPD 2022 Perubahan				Nasional	Daerah			
5 01 03 2.03 01	Koordinasi Penyusunan Dokumen Perencanaan Pembangunan Daerah Bidang Infrastruktur (RPJPD, RPJMD dan RKPD)	Jumlah Koordinasi Penyusunan Dokumen Perencanaan Pembangunan Daerah Bidang Infrastruktur				4 Kegiatan	4 Kegiatan	307,491,000	307,000,000	473,815,000	Kab. Tulungagung Semua Kecamatan, Semua Kelurahan	Dana Transfer Umum- Dana Alokasi Umum	Memperkuat Stabilitas Polhukhankam Dan Transformasi Pelayanan Publik	Stabilisasi ketentraman dan ketertiban umum serta peningkatan kualitas pelayanan publik	Perangkat Daerah, Pemerintah Provinsi, Pemerintah	4 Kegiatan	320,000,000	BADAN PERENCANAAN PEMBANGUNAN DAERAH
5 01 03 2.03 02	Asistensi Penyusunan Dokumen Perencanaan Pembangunan Perangkat Daerah Bidang Infrastruktur	Jumlah Asistensi Penyusunan Dokumen Perencanaan Pembangunan Daerah Bidang Infrastruktur				12 Kegiatan	0 Kegiatan	90,310,000	0	0	Kab. Tulungagung Semua Kecamatan, Semua Kelurahan	Dana Transfer Umum - Dana Alokasi Umum	Memperkuat Stabilitas Polhukhankam Dan Transformasi Pelayanan Publik	Stabilisasi ketentraman dan ketertiban umum serta peningkatan kualitas pelayanan publik	Perangkat Daerah, Pemerintah Provinsi, Pemerintah	0 Kegiatan	110,000,000	BADAN PERENCANAAN PEMBANGUNAN DAERAH
5 01 03 2.03 03	Pelaksanaan Monitoring dan Evaluasi Penyusunan Dokumen Perencanaan Pembangunan Perangkat Daerah Bidang Infrastruktur	Jumlah Monitoring dan Evaluasi Penyusunan Dokumen Perencanaan Pembangunan Bidang Infrastruktur				12 Kegiatan	0 Kegiatan	186,570,000	0	0	Kab. Tulungagung Semua Kecamatan, Semua Kelurahan	Dana Transfer Umum- Dana Alokasi Umum	Memperkuat Stabilitas Polhukhankam Dan Transformasi Pelayanan Publik	Stabilisasi ketentraman dan ketertiban umum serta peningkatan kualitas pelayanan publik	Perangkat Daerah, Pemerintah Provinsi, Pemerintah	0 Kegiatan	210,000,000	BADAN PERENCANAAN PEMBANGUNAN DAERAH
5 01 03 2.03 04	Koordinasi Pelaksanaan Sinergitas dan Harmonisasi Perencanaan Pembangunan Daerah Bidang Infrastruktur	Jumlah Koordinasi Pelaksanaan Sinergitas dan Harmonisasi Perencanaan Pembangunan Bidang Infrastruktur				12 Kegiatan	12 Kegiatan	109,405,000	109,000,000	319,459,000	Kab. Tulungagung Semua Kecamatan, Semua Kelurahan	Dana Transfer Umum- Dana Alokasi Umum	Memperkuat Stabilitas Polhukhankam Dan Transformasi Pelayanan Publik	Stabilisasi ketentraman dan ketertiban umum serta peningkatan kualitas pelayanan publik	Perangkat Daerah, Pemerintah Provinsi, Pemerintah	12 Kegiatan	120,000,000	BADAN PERENCANAAN PEMBANGUNAN DAERAH
5 01 03 2.03 05	Koordinasi Penyusunan Dokumen Perencanaan Pembangunan Daerah Bidang Kewilayahan (RPJPD, RPJMD dan RKPD)	Jumlah Koordinasi Penyusunan Dokumen Perencanaan Pembangunan Daerah Bidang Kewilayahan				4 Kegiatan	4 Kegiatan	95,384,000	95,000,000	171,096,000	Kab. Tulungagung Semua Kecamatan, Semua Kelurahan	Dana Transfer Umum- Dana Alokasi Umum	Memperkuat Stabilitas Polhukhankam Dan Transformasi Pelayanan Publik	Stabilisasi ketentraman dan ketertiban umum serta peningkatan kualitas pelayanan publik	Perangkat Daerah, Pemerintah Provinsi, Pemerintah	4 Kegiatan	115,000,000	BADAN PERENCANAAN PEMBANGUNAN DAERAH
5 01 03 2.03 06	Asistensi Penyusunan Dokumen Perencanaan Pembangunan Perangkat Daerah Bidang Kewilayahan	Jumlah Asistensi Penyusunan Dokumen Perencanaan Pembangunan Daerah Bidang Kewilayahan				12 Kegiatan	0 Kegiatan	20,600,000	0	0	Kab. Tulungagung Semua Kecamatan, Semua Kelurahan	Dana Transfer Umum- Dana Alokasi Umum	Memperkuat Stabilitas Polhukhankam Dan Transformasi Pelayanan Publik	Stabilisasi ketentraman dan ketertiban umum serta peningkatan kualitas pelayanan publik	Perangkat Daerah, Pemerintah Provinsi, Pemerintah	0 Kegiatan	25,000,000	BADAN PERENCANAAN PEMBANGUNAN DAERAH

**Penetapan Perubahan Rencana Kerja Pemerintah Daerah (RKPD)
Kabupaten Tulungagung
Tahun 2022**

Kode	Urusan/ Bidang Urusan/ Program/ Kegiatan/ Sub Kegiatan	Indikator Program/ Kegiatan/ Sub Kegiatan	Target Akhir Periode RPJMD	Realisasi Capaian RKPD Tahun 2020	Prakiraan Capaian Target RKPD Tahun 2021	Capaian Kinerja dan Kerangka Pendanaan							Kelompok Sasaran	Prakiraan Maju Rencana Tahun 2023		Perangkat Daerah Penanggung Jawab		
						Target 2022		Pagu Indikatif			Lokasi	Sumber Dana		Prioritas			Target	Pagu Indikatif
						Semula	Menjadi	RKPD 2022	APBD 2022	RKPD 2022 Perubahan				Nasional	Daerah			
5 01 03 2.03 07	Pelaksanaan Monitoring dan Evaluasi Penyusunan Dokumen Perencanaan Pembangunan Perangkat Daerah Bidang Kewilayahan	Jumlah Monitoring dan Evaluasi Penyusunan Dokumen Perencanaan Pembangunan Bidang Kewilayahan				12 Kegiatan	0 Kegiatan	103,795,000	0	0	Kab. Tulungagung Semua Kecamatan, Semua Kelurahan	Dana Transfer Umum- Dana Alokasi Umum	Memperkuat Stabilitas Polhukhankam Dan Transformasi Pelayanan Publik	Stabilisasi ketentraman dan ketertiban umum serta peningkatan kualitas pelayanan publik	Perangkat Daerah, Pemerintah Provinsi, Pemerintah	0 Kegiatan	120,000,000	BADAN PERENCANAAN PEMBANGUNAN DAERAH
5 01 03 2.03 08	Koordinasi Pelaksanaan Sinergitas dan Harmonisasi Perencanaan Pembangunan Daerah Bidang Kewilayahan	Jumlah Koordinasi Pelaksanaan Sinergitas dan Harmonisasi Perencanaan Pembangunan Bidang Kewilayahan				12 Kegiatan	12 Kegiatan	176,445,000	176,000,000	441,266,000	Semua Kab/Kota, Semua Kecamatan, Semua Kelurahan	Dana Transfer Umum- Dana Alokasi Umum	Memperkuat Stabilitas Polhukhankam Dan Transformasi Pelayanan Publik	Stabilisasi ketentraman dan ketertiban umum serta peningkatan kualitas pelayanan publik	Perangkat Daerah, Pemerintah Provinsi, Pemerintah	12 Kegiatan	200,000,000	BADAN PERENCANAAN PEMBANGUNAN DAERAH
5 05	PENELITIAN DAN PENGEMBANGAN							1,374,445,000	279,000,000	587,675,000					1,511,150,000			
5 05 02	PROGRAM PENELITIAN DAN PENGEMBANGAN DAERAH	Indeks Inovasi Daerah					45 Indeks 100 persen	1,374,445,000	279,000,000	587,675,000					45 Indeks 100 persen	1,511,150,000		
5 05 02	2.01	Penelitian dan Pengembangan Bidang Penyelenggaraan Pemerintahan dan Pengkajian Peraturan				1 dokumen	1 dokumen	68,485,000	0	0					1 dokumen	59,950,000		
5 05 02 2.01 12	Pengelolaan Data Kelitbangan dan Peraturan	Jumlah data kelitbangan dan peraturan yang dipergunakan untuk menunjang perencanaan				1 dokumen	0 dokumen	68,485,000	0	0	Kab. Tulungagung Semua Kecamatan, Semua Kelurahan	Dana Transfer Umum- Dana Alokasi Umum	Memperkuat Stabilitas Polhukhankam Dan Transformasi Pelayanan Publik	Stabilisasi ketentraman dan ketertiban umum serta peningkatan kualitas pelayanan publik	Perangkat Daerah	0 dokumen	59,950,000	BADAN PERENCANAAN PEMBANGUNAN DAERAH
5 05 02	2.02	Penelitian dan Pengembangan Bidang Sosial dan Kependudukan				2 dokumen	2 dokumen	255,515,000	100,000,000	126,725,000					2 dokumen	270,000,000		
5 05 02 2.02 05	Penelitian dan Pengembangan Pariwisata	Jumlah Dokumen Hasil Kajian yang menunjang perencanaan pembangunan				1 dokumen	0 dokumen	130,515,000	0	0	Kab. Tulungagung Pucanglaban, Semua Kelurahan	Dana Transfer Umum- Dana Alokasi Umum	Memperkuat Stabilitas Polhukhankam Dan Transformasi Pelayanan Publik	Stabilisasi ketentraman dan ketertiban umum serta peningkatan kualitas pelayanan publik	Kawasan pantai di wilayah Tulungagung, kelompok ibu dan anak di Kabupaten Tulungagung	0 dokumen	150,000,000	BADAN PERENCANAAN PEMBANGUNAN DAERAH

**Penetapan Perubahan Rencana Kerja Pemerintah Daerah (RKPD)
Kabupaten Tulungagung
Tahun 2022**

Kode	Urusan/ Bidang Urusan/ Program/ Kegiatan/ Sub Kegiatan	Indikator Program/ Kegiatan/ Sub Kegiatan	Target Akhir Periode RPJMD	Realisasi Capaian RKPD Tahun 2020	Prakiraan Capaian Target RKPD Tahun 2021	Capaian Kinerja dan Kerangka Pendanaan						Kelompok Sasaran	Prakiraan Maju Rencana Tahun 2023		Perangkat Daerah Penanggung Jawab			
						Target 2022		Pagu Indikatif			Lokasi		Sumber Dana	Prioritas		Target	Pagu Indikatif	
						Semula	Menjadi	RKPD 2022	APBD 2022	RKPD 2022 Perubahan				Nasional				Daerah
5 05 02 2.02 06	Penelitian dan Pengembangan Kesehatan	Jumlah Dokumen Hasil Kajian yang menunjang perencanaan pembangunan				1 dokumen	1 dokumen	125,000,000	100,000,000	126,725,000	Kab. Tulungagung, Semua Kecamatan, Semua Kelurahan	Dana Transfer Umum - Dana Alokasi Umum	Memperkuat Stabilitas Polhukhankam Dan Transformasi Pelayanan Publik	Stabilisasi ketentraman dan ketertiban umum serta peningkatan kualitas pelayanan publik	Kawasan pantai di wilayah Tulungagung, kelompok ibu dan anak di Kabupaten Tulungagung	1 dokumen	120,000,000	BADAN PERENCANAAN PEMBANGUNAN DAERAH
5 05 02 2.03	Penelitian dan Pengembangan Bidang Ekonomi dan Pembangunan	Jumlah penelitian bidang ekonomi dan pembangunan	dokumen		dokumen	2 dokumen	2 dokumen	788,895,000	114,000,000	189,000,000						2 dokumen	970,000,000	
5 05 02 2.03 04	Penelitian dan Pengembangan Pertanian, Perkebunan dan Pangan	Jumlah Dokumen Hasil Kajian yang menunjang perencanaan pembangunan				1 dokumen	0 dokumen	247,195,000	0	0	Kab. Tulungagung, Pagerwojo, Semua Kelurahan	Dana Transfer Umum - Dana Alokasi Umum	Memperkuat Stabilitas Polhukhankam Dan Transformasi Pelayanan Publik	Stabilisasi ketentraman dan ketertiban umum serta peningkatan kualitas pelayanan publik	Kawasan Ex Kali Ngrowo	0 dokumen	300,000,000	BADAN PERENCANAAN PEMBANGUNAN DAERAH
5 05 02 2.03 05	Penelitian dan Pengembangan Kelautan dan Perikanan	Jumlah Dokumen Hasil Kajian yang menunjang perencanaan pembangunan				1 dokumen	0 dokumen	183,000,000	0	0	Semua Kab/Kota, Semua Kecamatan, Semua Kelurahan	Dana Transfer Umum - Dana Alokasi Umum	Memperkuat Stabilitas Polhukhankam Dan Transformasi Pelayanan Publik	Stabilisasi ketentraman dan ketertiban umum serta peningkatan kualitas pelayanan publik	Kawasan Ex Kali Ngrowo	0 dokumen	220,000,000	BADAN PERENCANAAN PEMBANGUNAN DAERAH
5 05 02 2.03 06	Penelitian dan Pengembangan Energi dan Sumberdaya Mineral	Jumlah Dokumen Hasil Kajian yang menunjang perencanaan pembangunan				1 dokumen	0 dokumen	256,700,000	0	0	Kab. Tulungagung, Semua Kecamatan, Semua Kelurahan	Dana Transfer Umum - Dana Alokasi Umum	Memperkuat Stabilitas Polhukhankam Dan Transformasi Pelayanan Publik	Stabilisasi ketentraman dan ketertiban umum serta peningkatan kualitas pelayanan publik	Kawasan Ex Kali Ngrowo	0 dokumen	300,000,000	BADAN PERENCANAAN PEMBANGUNAN DAERAH
5 05 02 2.03 12	Penelitian dan Pengembangan Penataan Ruang dan Pertanahan	Jumlah Dokumen Hasil Kajian yang menunjang perencanaan pembangunan				1 dokumen	1 dokumen	102,000,000	114,000,000	189,000,000	Kab. Tulungagung, Kabupaten Kedungsoke, Kab. Tulungagung, Boyolangu, Bono	Dana Transfer Umum - Dana Alokasi Umum	Memperkuat Stabilitas Polhukhankam Dan Transformasi Pelayanan Publik	Stabilisasi ketentraman dan ketertiban umum serta peningkatan kualitas pelayanan publik	Kawasan Ex Kali Ngrowo	1 dokumen	150,000,000	BADAN PERENCANAAN PEMBANGUNAN DAERAH
5 05 02 2.04	Pengembangan Inovasi dan Teknologi	Jumlah Lomba Inovasi Daerah	kegiatan		kegiatan	1 kegiatan	1 kegiatan	261,550,000	65,000,000	271,950,000						1 kegiatan	211,200,000	

**Penetapan Perubahan Rencana Kerja Pemerintah Daerah (RKPD)
Kabupaten Tulungagung
Tahun 2022**

Kode	Urusan/ Bidang Urusan/ Program/ Kegiatan/ Sub Kegiatan	Indikator Program/ Kegiatan/ Sub Kegiatan	Target Akhir Periode RPJMD	Realisasi Capaian RKPD Tahun 2020	Prakiraan Capaian Target RKPD Tahun 2021	Capaian Kinerja dan Kerangka Pendanaan							Kelompok Sasaran	Prakiraan Maju Rencana Tahun 2023		Perangkat Daerah Penanggung Jawab		
						Target 2022		Pagu Indikatif			Lokasi	Sumber Dana		Prioritas			Target	Pagu Indikatif
						Semula	Menjadi	RKPD 2022	APBD 2022	RKPD 2022 Perubahan				Nasional	Daerah			
5 05 02 2.04 04	Sosialisasi dan Diseminasi Hasil- Hasil Kelitbangan	Sosialisasi Kelitbangan				1 sosialisasi	1 sosialisasi	188,950,000	50,000,000	251,550,000	Kab. Tulungagung Semua Kecamatan, Semua Kelurahan	Dana Transfer Umum- Dana Alokasi Umum	Memperkuat Stabilitas Polhukhankam Dan Transformasi Pelayanan Publik	Stabilisasi ketentraman dan ketertiban umum serta peningkatan kualitas pelayanan publik	Perangkat Daerah dan Kelompok Masyarakat	1 sosialisasi	157,300,000	BADAN PERENCANAAN PEMBANGUNAN DAERAH
5 05 02 2.04 05	Fasilitasi Hak Kekayaan Intelektual	sertifikasi Sosialisasi				5 sertifikasi 1 sosialisasi	5 sertifikasi 1 sosialisasi	72,600,000	15,000,000	20,400,000	Kab. Tulungagung Semua Kecamatan, Semua Kelurahan	Dana Transfer Umum- Dana Alokasi Umum	Memperkuat Stabilitas Polhukhankam Dan Transformasi Pelayanan Publik	Stabilisasi ketentraman dan ketertiban umum serta peningkatan kualitas pelayanan publik	Perangkat Daerah dan Kelompok Masyarakat	5 sertifikasi 1 sosialisasi	53,900,000	BADAN PERENCANAAN PEMBANGUNAN DAERAH
TOTAL								21,369,648,989	12,618,242,806	16,025,471,806							21,967,851,775	

**Penetapan Perubahan Rencana Kerja Pemerintah Daerah (RKPD)
Kabupaten Tulungagung
Tahun 2022**

Kode	Urusan/ Bidang Urusan/ Program/ Kegiatan/ Sub Kegiatan	Indikator Program/ Kegiatan/ Sub Kegiatan	Target Akhir Periode RPJMD	Realisasi Capaian RKPD Tahun 2020	Prakiraan Capaian Target RKPD Tahun 2021	Capaian Kinerja dan Kerangka Pendanaan						Kelompok Sasaran	Prakiraan Maju Rencana Tahun 2023		Perangkat Daerah Penanggung Jawab			
						Target 2022		Pagu Indikatif			Lokasi		Sumber Dana	Prioritas		Target	Pagu Indikatif	
						Semula	Menjadi	RKPD 2022	APBD 2022	RKPD 2022 Perubahan				Nasional				Daerah
5 02 01 2.01 06	Koordinasi dan Penyusunan Laporan Capaian Kinerja dan Ikhtisar Realisasi Kinerja SKPD	Jumlah dokumen laporan capaian kinerja SKPD				1 dokumen	13 dokumen	2,225,000	4,150,000	4,150,000	Kab. Tulungagung Semua Kecamatan, Semua Kelurahan	PENDAPATAN ASLI DAERAH (PAD) Dana Transfer Umum-Dana Alokasi Umum	Memperkuat Stabilitas Polhukhankam Dan Transformasi Pelayanan Publik	Stabilisasi ketentraman dan ketertiban umum serta peningkatan kualitas pelayanan publik	BPKAD	13 dokumen	3,000,000	BADAN PENGELOLAAN KEUANGAN DAN ASET DAERAH
5 02 01 2.01 07	Evaluasi Kinerja Perangkat Daerah	Jumlah dokumen evaluasi kinerja PD				4 dokumen	4 dokumen	1,262,000	0	0	Kab. Tulungagung Semua Kecamatan, Semua Kelurahan	PENDAPATAN ASLI DAERAH (PAD) Dana Transfer Umum-Dana Alokasi Umum	Memperkuat Stabilitas Polhukhankam Dan Transformasi Pelayanan Publik	Stabilisasi ketentraman dan ketertiban umum serta peningkatan kualitas pelayanan publik	BPKAD	4 dokumen	2,000,000	BADAN PENGELOLAAN KEUANGAN DAN ASET DAERAH
5 02 01 2.02	Administrasi Keuangan Perangkat Daerah	Jumlah dokumen administrasi keuangan	dokumen		dokumen	17 dokumen	17 dokumen	10,265,453,555	15,934,967,615	15,834,967,615						17 dokumen	106,134,694,521	
5 02 01 2.02 01	Penyediaan Gaji dan Tunjangan ASN	Terpenuhinya gaji dan tunjangan ASN				12 bulan	12 bulan	8,351,958,555	14,042,127,615	13,942,127,615	Kab. Tulungagung Semua Kecamatan, Semua Kelurahan	Dana Transfer Umum- Dana Alokasi Umum	Memperkuat Stabilitas Polhukhankam Dan Transformasi Pelayanan Publik	Stabilisasi ketentraman dan ketertiban umum serta peningkatan kualitas pelayanan publik	BPKAD	12 bulan	104,241,689,521	BADAN PENGELOLAAN KEUANGAN DAN ASET DAERAH
5 02 01 2.02 02	Penyediaan Administrasi Pelaksanaan Tugas ASN	Jumlah dokumen administrasi pelaksanaan tugas ASN				3 dokumen	3 dokumen	1,904,745,000	1,888,680,000	1,888,680,000	Kab. Tulungagung Semua Kecamatan, Semua Kelurahan	PENDAPATAN ASLI DAERAH (PAD) Dana Transfer Umum-Dana Alokasi Umum	Memperkuat Stabilitas Polhukhankam Dan Transformasi Pelayanan Publik	Stabilisasi ketentraman dan ketertiban umum serta peningkatan kualitas pelayanan publik	BPKAD	3 dokumen	1,882,065,000	BADAN PENGELOLAAN KEUANGAN DAN ASET DAERAH
5 02 01 2.02 05	Koordinasi dan Penyusunan Laporan Keuangan Akhir Tahun SKPD	Jumlah dokumen laporan keuangan akhir Tahun SKPD				2 dokumen	2 dokumen	8,750,000	4,160,000	4,160,000	Kab. Tulungagung Semua Kecamatan, Semua Kelurahan	PENDAPATAN ASLI DAERAH (PAD) Dana Transfer Umum-Dana Alokasi Umum	Memperkuat Stabilitas Polhukhankam Dan Transformasi Pelayanan Publik	Stabilisasi ketentraman dan ketertiban umum serta peningkatan kualitas pelayanan publik	BPKAD	2 dokumen	10,940,000	BADAN PENGELOLAAN KEUANGAN DAN ASET DAERAH
5 02 01 2.05	Administrasi Kepegawaian Perangkat Daerah	Jumlah Dokumen Administrasi Kepegawaian PD	dokumen		dokumen	24 dokumen	24 dokumen	1,186,308,000	326,000,000	348,500,000						24 dokumen	1,069,158,000	
5 02 01 2.05 02	Pengadaan Pakaian Dinas Beserta Atribut Kelengkapannya	Jumlah pakaian dinas dan kelengkapannya				240 stel	225 stel	120,000,000	75,000,000	97,500,000	Kab. Tulungagung Semua Kecamatan, Semua Kelurahan	PENDAPATAN ASLI DAERAH (PAD) Dana Transfer Umum-Dana Alokasi Umum	Memperkuat Stabilitas Polhukhankam Dan Transformasi Pelayanan Publik	Stabilisasi ketentraman dan ketertiban umum serta peningkatan kualitas pelayanan publik	BPKAD	225 stel	120,000,000	BADAN PENGELOLAAN KEUANGAN DAN ASET DAERAH

**Penetapan Perubahan Rencana Kerja Pemerintah Daerah (RKPD)
Kabupaten Tulungagung
Tahun 2022**

Kode	Urusan/ Bidang Urusan/ Program/ Kegiatan/ Sub Kegiatan	Indikator Program/ Kegiatan/ Sub Kegiatan	Target Akhir Periode RPJMD	Realisasi Capaian RKPD Tahun 2020	Prakiraan Capaian Target RKPD Tahun 2021	Capaian Kinerja dan Kerangka Pendanaan						Kelompok Sasaran	Prakiraan Maju Rencana Tahun 2023		Perangkat Daerah Penanggung Jawab			
						Target 2022		Pagu Indikatif			Lokasi		Sumber Dana	Prioritas		Target	Pagu Indikatif	
						Semula	Menjadi	RKPD 2022	APBD 2022	RKPD 2022 Perubahan				Nasional				Daerah
5.02.01.2.05.09	Pendidikan dan Pelatihan Pegawai Berdasarkan Tugas dan Fungsi	Jumlah pendidikan dan pelatihan formal yang terlaksana				12 bulan	12 bulan	1,066,308,000	251,000,000	251,000,000	Kab. Tulungagung Semua Kecamatan, Semua Kelurahan	PENDAPATAN ASLI DAERAH (PAD) Dana Transfer Umum-Dana Alokasi Umum	Memperkuat Stabilitas Polhukhankam Dan Transformasi Pelayanan Publik	Stabilisasi ketentraman dan ketertiban umum serta peningkatan kualitas pelayanan publik	BPKAD	12 bulan	949,158,000	BADAN PENGELOLAAN KEUANGAN DAN ASET DAERAH
5.02.01.2.06	Administrasi Umum Perangkat Daerah	Persentase Penyediaan Administrasi Umum yang sesuai SOP	%		%	100 %	100 %	1,977,326,200	1,861,908,600	2,109,995,220					100 %	1,977,326,200		
5.02.01.2.06.01	Penyediaan Komponen Instalasi Listrik/Penerangan Bangunan Kantor	Jumlah komponen instalasi listrik/penerangan				13 unit	13 unit	22,000,000	10,000,000	10,000,000	Kab. Tulungagung Semua Kecamatan, Semua Kelurahan	PENDAPATAN ASLI DAERAH (PAD) Dana Transfer Umum-Dana Alokasi Umum	Memperkuat Stabilitas Polhukhankam Dan Transformasi Pelayanan Publik	Stabilisasi ketentraman dan ketertiban umum serta peningkatan kualitas pelayanan publik	BPKAD	13 unit	22,000,000	BADAN PENGELOLAAN KEUANGAN DAN ASET DAERAH
5.02.01.2.06.02	Penyediaan Peralatan dan Perlengkapan Kantor	Jumlah alat tulis kantor dan bahan pakai habis lainnya Jumlah peralatan dan perlengkapan kantor				1000 buah	200 buah 13 unit	570,521,200	244,932,800	379,867,420	Kab. Tulungagung Semua Kecamatan, Semua Kelurahan	PENDAPATAN ASLI DAERAH (PAD) Dana Transfer Umum-Dana Alokasi Umum Dana Transfer Khusus - Dana Alokasi Khusus Fisik	Memperkuat Stabilitas Polhukhankam Dan Transformasi Pelayanan Publik	Stabilisasi ketentraman dan ketertiban umum serta peningkatan kualitas pelayanan publik	BPKAD	200 buah 13 unit	570,521,200	BADAN PENGELOLAAN KEUANGAN DAN ASET DAERAH
5.02.01.2.06.05	Penyediaan Barang Cetak dan Penggandaan	Jumlah barang cetakan dan penggandaan				1000 eksemplar	1000 eksemplar	165,000,000	91,510,000	118,385,000	Kab. Tulungagung Semua Kecamatan, Semua Kelurahan	PENDAPATAN ASLI DAERAH (PAD) Dana Transfer Umum-Dana Alokasi Umum	Memperkuat Stabilitas Polhukhankam Dan Transformasi Pelayanan Publik	Stabilisasi ketentraman dan ketertiban umum serta peningkatan kualitas pelayanan publik	BPKAD	1000 eksemplar	165,000,000	BADAN PENGELOLAAN KEUANGAN DAN ASET DAERAH
5.02.01.2.06.08	Fasilitasi Kunjungan Tamu	Jumlah rapat koordinasi				24 kali	24 kali	50,000,000	40,000,000	40,000,000	Kab. Tulungagung Semua Kecamatan, Semua Kelurahan	PENDAPATAN ASLI DAERAH (PAD) Dana Transfer Umum-Dana Alokasi Umum	Memperkuat Stabilitas Polhukhankam Dan Transformasi Pelayanan Publik	Stabilisasi ketentraman dan ketertiban umum serta peningkatan kualitas pelayanan publik	BPKAD	24 kali	50,000,000	BADAN PENGELOLAAN KEUANGAN DAN ASET DAERAH
5.02.01.2.06.09	Penyelenggaraan Rapat Koordinasi dan Konsultasi SKPD	Jumlah koordinasi dan konsultasi ke luar daerah				60 kali	60 kali	1,169,805,000	1,475,465,800	1,561,742,800	Kab. Tulungagung Semua Kecamatan, Semua Kelurahan	PENDAPATAN ASLI DAERAH (PAD) Dana Transfer Umum-Dana Alokasi Umum	Memperkuat Stabilitas Polhukhankam Dan Transformasi Pelayanan Publik	Stabilisasi ketentraman dan ketertiban umum serta peningkatan kualitas pelayanan publik	BPKAD	60 kali	1,169,805,000	BADAN PENGELOLAAN KEUANGAN DAN ASET DAERAH

**Penetapan Perubahan Rencana Kerja Pemerintah Daerah (RKPD)
Kabupaten Tulungagung
Tahun 2022**

Kode	Urusan/ Bidang Urusan/ Program/ Kegiatan/ Sub Kegiatan	Indikator Program/ Kegiatan/ Sub Kegiatan	Target Akhir Periode RPJMD	Realisasi Capaian RKPD Tahun 2020	Prakiraan Capaian Target RKPD Tahun 2021	Capaian Kinerja dan Kerangka Pendanaan						Kelompok Sasaran	Prakiraan Maju Rencana Tahun 2023		Perangkat Daerah Penanggung Jawab			
						Target 2022		Pagu Indikatif			Lokasi		Sumber Dana	Prioritas		Target	Pagu Indikatif	
						Semula	Menjadi	RKPD 2022	APBD 2022	RKPD 2022 Perubahan				Nasional				Daerah
5 02 01 2.07	Pengadaan Barang Milik Daerah Penunjang Urusan Pemerintahan Daerah	Persentase jasa penunjang yang tersedia	%	%		100 %	100 %	1,163,000,000	1,033,000,000	4,249,711,000					100 %	1,163,000,000		
5 02 01 2.07 02	Pengadaan Kendaraan Dinas Operasional atau Lapangan	Jumlah kendaraan				9 unit	16 unit	1,163,000,000	1,033,000,000	4,249,711,000	Kab. Tulungagung Semua Kecamatan Semua Kelurahan	PENDAPATAN ASLI DAERAH (PAD) Dana Transfer Umum-Dana Alokasi Umum	Memperkuat Stabilitas Polhukhankam Dan Transformasi Pelayanan Publik	Stabilisasi ketentraman dan ketertiban umum serta peningkatan kualitas pelayanan publik	BPKAD	16 unit	1,163,000,000	BADAN PENGELOLAAN KEUANGAN DAN ASET DAERAH
5 02 01 2.08	Penyediaan Jasa Penunjang Urusan Pemerintahan Daerah	Persentase jasa penunjang yang tersedia	%	%		100 %	100 %	595,200,000	361,590,744	361,590,744					100 %	595,200,000		
5 02 01 2.08 02	Penyediaan Jasa Komunikasi, Sumber Daya Air dan Listrik	Jumlah bulan pemenuhan jasa komunikasi, sumber daya air dan listrik				12 bulan	12 bulan	568,200,000	334,200,000	334,200,000	Kab. Tulungagung Semua Kecamatan Semua Kelurahan	PENDAPATAN ASLI DAERAH (PAD) Dana Transfer Umum-Dana Alokasi Umum	Memperkuat Stabilitas Polhukhankam Dan Transformasi Pelayanan Publik	Stabilisasi ketentraman dan ketertiban umum serta peningkatan kualitas pelayanan publik	BPKAD	12 bulan	568,200,000	BADAN PENGELOLAAN KEUANGAN DAN ASET DAERAH
5 02 01 2.08 04	Penyediaan Jasa Pelayanan Umum Kantor	Terpenuhinya jasa pelayanan umum kantor				12 bulan	12 bulan	27,000,000	27,390,744	27,390,744	Kab. Tulungagung Semua Kecamatan Semua Kelurahan	PENDAPATAN ASLI DAERAH (PAD) Dana Transfer Umum-Dana Alokasi Umum	Memperkuat Stabilitas Polhukhankam Dan Transformasi Pelayanan Publik	Stabilisasi ketentraman dan ketertiban umum serta peningkatan kualitas pelayanan publik	BPKAD	12 bulan	27,000,000	BADAN PENGELOLAAN KEUANGAN DAN ASET DAERAH
5 02 01 2.09	Pemeliharaan Barang Milik Daerah Penunjang Urusan Pemerintahan Daerah	Persentase Barang Milik Daerah yang terpelihara	%	%		100 %	100 %	812,620,000	792,156,000	853,513,000					100 %	812,620,000		
5 02 01 2.09 01	Penyediaan Jasa Pemeliharaan, Biaya Pemeliharaan dan Pajak Kendaraan Perorangan Dinas atau Kendaraan Dinas Jabatan	Jumlah kendaraan dinas/operasional yang terpelihara				52 unit	52 unit	223,500,000	150,516,000	184,823,000	Kab. Tulungagung Semua Kecamatan Semua Kelurahan	PENDAPATAN ASLI DAERAH (PAD) Dana Transfer Umum-Dana Alokasi Umum	Memperkuat Stabilitas Polhukhankam Dan Transformasi Pelayanan Publik	Stabilisasi ketentraman dan ketertiban umum serta peningkatan kualitas pelayanan publik	BPKAD	52 unit	223,500,000	BADAN PENGELOLAAN KEUANGAN DAN ASET DAERAH
5 02 01 2.09 09	Pemeliharaan/Rehabilitasi Gedung Kantor dan Bangunan Lainnya	Gedung kantor yang terpelihara Jumlah bulan pemenuhan jasa kebersihan kantor				1 gedung	1 gedung 12 bulan	473,120,000	446,400,000	449,050,000	Kab. Tulungagung Semua Kecamatan Semua Kelurahan	PENDAPATAN ASLI DAERAH (PAD) Dana Transfer Umum-Dana Alokasi Umum	Memperkuat Stabilitas Polhukhankam Dan Transformasi Pelayanan Publik	Stabilisasi ketentraman dan ketertiban umum serta peningkatan kualitas pelayanan publik	BPKAD	1 gedung 12 bulan	473,120,000	BADAN PENGELOLAAN KEUANGAN DAN ASET DAERAH

**Penetapan Perubahan Rencana Kerja Pemerintah Daerah (RKPD)
Kabupaten Tulungagung
Tahun 2022**

Kode	Urusan/ Bidang Urusan/ Program/ Kegiatan/ Sub Kegiatan	Indikator Program/ Kegiatan/ Sub Kegiatan	Target Akhir Periode RPJMD	Realisasi Capaian RKPD Tahun 2020	Prakiraan Capaian Target RKPD Tahun 2021	Capaian Kinerja dan Kerangka Pendanaan						Kelompok Sasaran	Prakiraan Maju Rencana Tahun 2023		Perangkat Daerah Penanggung Jawab			
						Target 2022		Pagu Indikatif			Lokasi		Sumber Dana	Prioritas		Target	Pagu Indikatif	
						Semula	Menjadi	RKPD 2022	APBD 2022	RKPD 2022 Perubahan				Nasional				Daerah
5 02 01 2.09 11	Pemeliharaan/Rehabilitasi Sarana dan Prasarana Pendukung Gedung Kantor atau Bangunan Lainnya	Jumlah sarana prasarana kantor yang terpelihara				97 unit	97 unit	116,000,000	195,240,000	219,640,000	Kab. Tulungagung, Semua Kecamatan, Semua Kelurahan	PENDAPATAN ASLI DAERAH (PAD) Dana Transfer Umum-Dana Alokasi Umum	Memperkuat Stabilitas Polhukhankam Dan Transformasi Pelayanan Publik	Stabilisasi ketentraman dan ketertiban umum serta peningkatan kualitas pelayanan publik	BPKAD	97 unit	116,000,000	BADAN PENGELOLAAN KEUANGAN DAN ASET DAERAH
5 02 02	PROGRAM PENGELOLAAN KEUANGAN DAERAH	Persentase PD yang tepat waktu dalam menyampaikan laporan keuangan sesuai SAP(Akrual) Persentase PD yang tepat waktu dalam penyampaian RKA dan DPA Persentase penyaluran belanja daerah yang tertib dan sesuai ketentuan	% % %	% % %	% % %	100 %	97 % 100 % 100 %	486,755,923,560	429,882,877,000	443,484,223,700						97 % 100 % 100 %	429,697,815,700	
5 02 02 2.01	Koordinasi dan Penyusunan Rencana Anggaran Daerah	Jumlah PD yang mengirimkan RKA dan DPA	PD		PD	51 PD	51 PD	2,000,000,000	1,250,000,000	1,435,155,000						51 PD	2,000,000,000	
5 02 02 2.01 01	Koordinasi dan Penyusunan KUA dan PPAS	Jumlah Dokumen KUA dan PPAS				2 Dokumen	2 Dokumen	100,000,000	0	0	Kab. Tulungagung, Semua Kecamatan, Semua Kelurahan	PENDAPATAN ASLI DAERAH (PAD)		Stabilisasi ketentraman dan ketertiban umum serta peningkatan kualitas pelayanan publik	51 PD	2 Dokumen	100,000,000	BADAN PENGELOLAAN KEUANGAN DAN ASET DAERAH
5 02 02 2.01 02	Koordinasi dan Penyusunan Perubahan KUA dan Perubahan PPAS	Jumlah dokumen perubahan KUA dan Perubahan PPAS				2 Dokumen	2 Dokumen	100,000,000	0	0	Kab. Tulungagung, Semua Kecamatan, Semua Kelurahan	PENDAPATAN ASLI DAERAH (PAD) Dana Transfer Umum-Dana Alokasi Umum		Stabilisasi ketentraman dan ketertiban umum serta peningkatan kualitas pelayanan publik Stabilisasi ketentraman dan ketertiban umum serta peningkatan kualitas pelayanan publik	51 PD	2 Dokumen	100,000,000	BADAN PENGELOLAAN KEUANGAN DAN ASET DAERAH
5 02 02 2.01 03	Koordinasi, Penyusunan dan Verifikasi RKA-SKPD	Jumlah Dokumen RKA SKPD				1 Dokumen	1 Dokumen	75,000,000	0	0	Kab. Tulungagung, Semua Kecamatan, Semua Kelurahan	PENDAPATAN ASLI DAERAH (PAD) Dana Transfer Umum - Dana Alokasi Umum		Stabilisasi ketentraman dan ketertiban umum serta peningkatan kualitas pelayanan publik	51 PD	1 Dokumen	75,000,000	BADAN PENGELOLAAN KEUANGAN DAN ASET DAERAH

**Penetapan Perubahan Rencana Kerja Pemerintah Daerah (RKPD)
Kabupaten Tulungagung
Tahun 2022**

Kode	Urusan/ Bidang Urusan/ Program/ Kegiatan/ Sub Kegiatan	Indikator Program/ Kegiatan/ Sub Kegiatan	Target Akhir Periode RPJMD	Realisasi Capaian RKPD Tahun 2020	Prakiraan Capaian Target RKPD Tahun 2021	Capaian Kinerja dan Kerangka Pendanaan							Kelompok Sasaran	Prakiraan Maju Rencana Tahun 2023		Perangkat Daerah Penanggung Jawab		
						Target 2022		Pagu Indikatif			Lokasi	Sumber Dana		Prioritas			Target	Pagu Indikatif
						Semula	Menjadi	RKPD 2022	APBD 2022	RKPD 2022 Perubahan				Nasional	Daerah			
5.02.02.2.01.04	Koordinasi, Penyusunan dan Verifikasi Perubahan RKA-SKPD	Jumlah Dokumen RKPA SKPD				1 Dokumen	1 Dokumen	75,000,000	0	0	Kab. Tulungagung, Semua Kecamatan, Semua Kelurahan	PENDAPATAN ASLI DAERAH (PAD) Dana Transfer Umum-Dana Alokasi Umum		Stabilisasi ketentraman dan ketertiban umum serta peningkatan kualitas pelayanan publik	51 PD	1 Dokumen	75,000,000	BADAN PENGELOLAAN KEUANGAN DAN ASET DAERAH
5.02.02.2.01.05	Koordinasi, Penyusunan dan Verifikasi DPA-SKPD	Jumlah Dokumen DPA SKPD				1 Dokumen	1 Dokumen	175,000,000	0	0	Kab. Tulungagung, Semua Kecamatan, Semua Kelurahan	PENDAPATAN ASLI DAERAH (PAD) Dana Transfer Umum-Dana Alokasi Umum		Stabilisasi ketentraman dan ketertiban umum serta peningkatan kualitas pelayanan publik	51 PD	1 Dokumen	175,000,000	BADAN PENGELOLAAN KEUANGAN DAN ASET DAERAH
5.02.02.2.01.06	Koordinasi, Penyusunan dan Verifikasi Perubahan DPA-SKPD	Jumlah Dokumen DPPA SKPD				1 Dokumen	1 Dokumen	175,000,000	0	0	Kab. Tulungagung, Semua Kecamatan, Semua Kelurahan	PENDAPATAN ASLI DAERAH (PAD) Dana Transfer Umum-Dana Alokasi Umum		Stabilisasi ketentraman dan ketertiban umum serta peningkatan kualitas pelayanan publik	51 PD	1 Dokumen	175,000,000	BADAN PENGELOLAAN KEUANGAN DAN ASET DAERAH
5.02.02.2.01.07	Koordinasi dan Penyusunan Peraturan Daerah tentang APBD dan Peraturan Kepala Daerah tentang Penjabaran APBD	Jumlah dokumen Perda APBD dan Perbup Penjabaran APBD				2 Dokumen	2 Dokumen	300,000,000	0	0	Kab. Tulungagung, Semua Kecamatan, Semua Kelurahan	PENDAPATAN ASLI DAERAH (PAD) Dana Transfer Umum - Dana Alokasi Umum		Stabilisasi ketentraman dan ketertiban umum serta peningkatan kualitas pelayanan publik	51 PD	2 Dokumen	300,000,000	BADAN PENGELOLAAN KEUANGAN DAN ASET DAERAH
5.02.02.2.01.08	Koordinasi dan Penyusunan Peraturan Daerah tentang Perubahan APBD dan Peraturan Kepala Daerah tentang Penjabaran Perubahan APBD	Jumlah dokumen Perubahan Perda tentang perubahan APBD dan Perkada tentang perubahan penjabaran APBD				2 Dokumen	2 Dokumen	300,000,000	560,000,000	685,155,000	Kab. Tulungagung, Semua Kecamatan, Semua Kelurahan	PENDAPATAN ASLI DAERAH (PAD)		Stabilisasi ketentraman dan ketertiban umum serta peningkatan kualitas pelayanan publik	51 PD	2 Dokumen	300,000,000	BADAN PENGELOLAAN KEUANGAN DAN ASET DAERAH
5.02.02.2.01.09	Koordinasi dan Penyusunan Regulasi serta Kebijakan Bidang Anggaran	Jumlah dokumen regulasi penyusunan APBD				1 Dokumen	1 Dokumen	200,000,000	0	0	Kab. Tulungagung, Semua Kecamatan, Semua Kelurahan	PENDAPATAN ASLI DAERAH (PAD) Dana Transfer Umum - Dana Alokasi Umum		Stabilisasi ketentraman dan ketertiban umum serta peningkatan kualitas pelayanan publik	51 PD	1 Dokumen	200,000,000	BADAN PENGELOLAAN KEUANGAN DAN ASET DAERAH
5.02.02.2.01.11	Koordinasi Perencanaan Anggaran Belanja Daerah	Presentase koordinasi anggaran belanja daerah				100 %	100 %	300,000,000	690,000,000	750,000,000	Kab. Tulungagung, Semua Kecamatan, Semua Kelurahan	Dana Transfer Umum- Dana Alokasi Umum		Stabilisasi ketentraman dan ketertiban umum serta peningkatan kualitas pelayanan publik	51 PD	100 %	300,000,000	BADAN PENGELOLAAN KEUANGAN DAN ASET DAERAH

**Penetapan Perubahan Rencana Kerja Pemerintah Daerah (RKPD)
Kabupaten Tulungagung
Tahun 2022**

Kode	Urusan/ Bidang Urusan/ Program/ Kegiatan/ Sub Kegiatan	Indikator Program/ Kegiatan/ Sub Kegiatan	Target Akhir Periode RPJMD	Realisasi Capaian RKPD Tahun 2020	Prakiraan Capaian Target RKPD Tahun 2021	Capaian Kinerja dan Kerangka Pendanaan						Kelompok Sasaran	Prakiraan Maju Rencana Tahun 2023		Perangkat Daerah Penanggung Jawab			
						Target 2022		Pagu Indikatif			Lokasi		Sumber Dana	Prioritas		Target	Pagu Indikatif	
						Semula	Menjadi	RKPD 2022	APBD 2022	RKPD 2022 Perubahan				Nasional				Daerah
5.02.02.2.01.13	Pembinaan Penganggaran Daerah Pemerintah Kabupaten/Kota	Jumlah Peserta Bimtek Aplikasi Pengelolaan Keuangan Daerah Penyusunan APBD				200 Orang	200 Orang	200,000,000	0	0	Kab. Tulungagung, Semua Kecamatan, Semua Kelurahan	PENDAPATAN ASLI DAERAH (PAD)	Stabilisasi ketentraman dan ketertiban umum serta peningkatan kualitas pelayanan publik	51 PD	200 Orang	200,000,000	BADAN PENGELOLAAN KEUANGAN DAN ASET DAERAH	
5.02.02.2.02	Koordinasi dan Pengelolaan Perbendaharaan Daerah	Jumlah PD yang melaksanakan penyerapan belanja yang tertib dan sesuai ketentuan	PD		PD	51 PD	51 PD	1,400,000,000	755,000,000	855,000,000				51 PD	1,400,000,000			
5.02.02.2.02.01	Koordinasi dan Pengelolaan Kas Daerah	Dokumen pengelolaan kas dan non kas				12 dokumen	12 dokumen	700,000,000	400,000,000	400,000,000	Kab. Tulungagung, Semua Kecamatan, Semua Kelurahan	PENDAPATAN ASLI DAERAH (PAD) Dana Transfer Umum-Dana Alokasi Umum	Stabilisasi ketentraman dan ketertiban umum serta peningkatan kualitas pelayanan publik	51 PD	12 dokumen	700,000,000	BADAN PENGELOLAAN KEUANGAN DAN ASET DAERAH	
5.02.02.2.02.03	Penyiapan, Pelaksanaan Pengendalian dan Penerbitan Anggaran Kas dan SPD	Jumlah Dokumen SPD				51 dokumen	51 dokumen	100,000,000	0	0	Kab. Tulungagung, Semua Kecamatan, Semua Kelurahan	Dana Transfer Umum-Dana Alokasi Umum	Stabilisasi ketentraman dan ketertiban umum serta peningkatan kualitas pelayanan publik	51 PD	51 dokumen	100,000,000	BADAN PENGELOLAAN KEUANGAN DAN ASET DAERAH	
5.02.02.2.02.07	Koordinasi dan Penyusunan Laporan Realisasi Penerimaan dan Pengeluaran Kas Daerah, Laporan Aliran Kas, dan Pelaksanaan Pemungutan/Pemotongan dan Penyetoran Perhitungan Fihak Ketiga (PFK)	Jumlah Perangkat daerah yang di bina tentang penatausahaan keuangan				51 OPD	51 OPD	200,000,000	0	0	Kab. Tulungagung, Semua Kecamatan, Semua Kelurahan	PENDAPATAN ASLI DAERAH (PAD) Dana Transfer Umum-Dana Alokasi Umum	Stabilisasi ketentraman dan ketertiban umum serta peningkatan kualitas pelayanan publik	51 PD	51 OPD	200,000,000	BADAN PENGELOLAAN KEUANGAN DAN ASET DAERAH	
5.02.02.2.02.09	Rekonsiliasi Data Penerimaan dan Pengeluaran Kas serta Pemungutan dan Pematangan Atas SP2D dengan Instansi Terkait	Tersusunnya dokumen perbendaharaan dan kasda				60 dokumen	62 dokumen	200,000,000	355,000,000	455,000,000	Kab. Tulungagung, Semua Kecamatan, Semua Kelurahan	PENDAPATAN ASLI DAERAH (PAD) Dana Transfer Umum-Dana Alokasi Umum	Stabilisasi ketentraman dan ketertiban umum serta peningkatan kualitas pelayanan publik	51 PD	62 dokumen	200,000,000	BADAN PENGELOLAAN KEUANGAN DAN ASET DAERAH	

**Penetapan Perubahan Rencana Kerja Pemerintah Daerah (RKPD)
Kabupaten Tulungagung
Tahun 2022**

Kode	Urusan/ Bidang Urusan/ Program/ Kegiatan/ Sub Kegiatan	Indikator Program/ Kegiatan/ Sub Kegiatan	Target Akhir Periode RPJMD	Realisasi Capaian RKPD Tahun 2020	Prakiraan Capaian Target RKPD Tahun 2021	Capaian Kinerja dan Kerangka Pendanaan						Kelompok Sasaran	Prakiraan Maju Rencana Tahun 2023		Perangkat Daerah Penanggung Jawab			
						Target 2022		Pagu Indikatif			Lokasi		Sumber Dana	Prioritas		Target	Pagu Indikatif	
						Semula	Menjadi	RKPD 2022	APBD 2022	RKPD 2022 Perubahan				Nasional				Daerah
5 02 02 2.02 10	Penyusunan Petunjuk Teknis Administrasi Keuangan yang Berkaitan dengan Penerimaan dan Pengeluaran Kas serta Penatausahaan dan Pertanggungjawaban Sub Kegiatan	Tersusunnya dokumen perbendaharaan dan kasda				59 dokumen	59 dokumen	100,000,000	0	0	Kab. Tulungagung Semua Kecamatan, Semua Kelurahan	PENDAPATAN ASLI DAERAH (PAD) Dana Transfer Umum-Dana Alokasi Umum		Stabilisasi ketentraman dan ketertiban umum serta peningkatan kualitas pelayanan publik	51 PD	59 dokumen	100,000,000	BADAN PENGELOLAAN KEUANGAN DAN ASET DAERAH
5 02 02 2.02 11	Pembinaan Penatausahaan Keuangan Pemerintah Kabupaten/Kota	terlaksananya pembinaan tentang penatausahaan keuangan				51 OPD	51 OPD	100,000,000	0	0	Kab. Tulungagung Semua Kecamatan, Semua Kelurahan	PENDAPATAN ASLI DAERAH (PAD) Dana Transfer Umum-Dana Alokasi Umum		Stabilisasi ketentraman dan ketertiban umum serta peningkatan kualitas pelayanan publik	51 PD	51 OPD	100,000,000	BADAN PENGELOLAAN KEUANGAN DAN ASET DAERAH
5 02 02 2.03	Koordinasi dan Pelaksanaan Akuntansi dan Pelaporan Keuangan Daerah	Jumlah PD yang tepat waktu dalam menyampaikan laporan keuangan sesuai SAP(Akrual)	PD		PD	51 PD	51 PD	1,287,000,000	1,645,000,000	2,620,000,000					51 PD	1,245,000,000		
5 02 02 2.03 03	Koordinasi Penyusunan Laporan Pertanggungjawaban Pelaksanaan APBD Bulanan, Triwulanan dan Semesteran	Presentase penyampaian LRA Bulanan, triwulan dan semesteran tepat waktu				100 %	100 %	240,000,000	250,000,000	788,000,000	Kab. Tulungagung Semua Kecamatan, Semua Kelurahan	PENDAPATAN ASLI DAERAH (PAD) Dana Transfer Umum-Dana Alokasi Umum	Memperkuat Stabilitas Polhukhankam Dan Transformasi Pelayanan Publik	Stabilisasi ketentraman dan ketertiban umum serta peningkatan kualitas pelayanan publik	51 PD	100 %	240,000,000	BADAN PENGELOLAAN KEUANGAN DAN ASET DAERAH
5 02 02 2.03 04	Konsolidasi Laporan Keuangan SKPD, BLUD dan Laporan Keuangan Pemerintah Daerah	Jumlah dokumen Laporan Keuangan Pemerintah Daerah				7 dokumen	7 dokumen	255,000,000	455,000,000	642,000,000	Kab. Tulungagung Semua Kecamatan, Semua Kelurahan	PENDAPATAN ASLI DAERAH (PAD) Dana Transfer Umum-Dana Alokasi Umum	Memperkuat Stabilitas Polhukhankam Dan Transformasi Pelayanan Publik	Stabilisasi ketentraman dan ketertiban umum serta peningkatan kualitas pelayanan publik	51 PD	7 dokumen	255,000,000	BADAN PENGELOLAAN KEUANGAN DAN ASET DAERAH
5 02 02 2.03 05	Koordinasi dan Penyusunan Rancangan Peraturan Daerah tentang Pertanggungjawaban Pelaksanaan APBD Provinsi dan Rancangan Peraturan Kepala Daerah tentang Penjabaran Pertanggungjawaban Pelaksanaan APBD Kabupaten/Kota	jumlah dokumen Perda dan Perbup Pertanggungjawaban pelaksanaan APBD				2 dokumen	2 dokumen	242,000,000	350,000,000	350,000,000	Kab. Tulungagung Semua Kecamatan, Semua Kelurahan	PENDAPATAN ASLI DAERAH (PAD) Dana Transfer Umum-Dana Alokasi Umum	Memperkuat Stabilitas Polhukhankam Dan Transformasi Pelayanan Publik	Stabilisasi ketentraman dan ketertiban umum serta peningkatan kualitas pelayanan publik	51 PD	2 dokumen	200,000,000	BADAN PENGELOLAAN KEUANGAN DAN ASET DAERAH

**Penetapan Perubahan Rencana Kerja Pemerintah Daerah (RKPD)
Kabupaten Tulungagung
Tahun 2022**

Kode	Urusan/ Bidang Urusan/ Program/ Kegiatan/ Sub Kegiatan	Indikator Program/ Kegiatan/ Sub Kegiatan	Target Akhir Periode RPJMD	Realisasi Capaian RKPD Tahun 2020	Prakiraan Capaian Target RKPD Tahun 2021	Capaian Kinerja dan Kerangka Pendanaan						Kelompok Sasaran	Prakiraan Maju Rencana Tahun 2023		Perangkat Daerah Penanggung Jawab			
						Target 2022		Pagu Indikatif			Lokasi		Sumber Dana	Prioritas		Target	Pagu Indikatif	
						Semula	Menjadi	RKPD 2022	APBD 2022	RKPD 2022 Perubahan				Nasional				Daerah
5 02 02 2.03 07	Koordinasi, Sinkronisasi, dan Penyelesaian Tuntutan Perbendaharaan dan Tuntutan Kerugian Daerah	Jumlah dokumen penyelesaian TPTGR				6 dokumen	6 dokumen	150,000,000	140,000,000	140,000,000	Kab. Tulungagung Semua Kecamatan, Semua Kelurahan	PENDAPATAN ASLI DAERAH (PAD) Dana Transfer Umum-Dana Alokasi Umum	Memperkuat Stabilitas Polhukhankam Dan Transformasi Pelayanan Publik	Stabilisasi ketentraman dan ketertiban umum serta peningkatan kualitas pelayanan publik	51 PD	6 dokumen	150,000,000	BADAN PENGELOLAAN KEUANGAN DAN ASET DAERAH
5 02 02 2.03 11	Pembinaan Akuntansi, Pelaporan dan Pertanggungjawaban Pemerintah Kabupaten/Kota	Jumlah peserta sosialisasi laporan keuangan pemerintah daerah				51 OPD	51 OPD	400,000,000	450,000,000	700,000,000	Kab. Tulungagung Semua Kecamatan, Semua Kelurahan	PENDAPATAN ASLI DAERAH (PAD) Dana Transfer Umum-Dana Alokasi Umum Dana Transfer Khusus - Dana Alokasi Khusus Fisik	Memperkuat Stabilitas Polhukhankam Dan Transformasi Pelayanan Publik	Stabilisasi ketentraman dan ketertiban umum serta peningkatan kualitas pelayanan publik	51 PD	51 OPD	400,000,000	BADAN PENGELOLAAN KEUANGAN DAN ASET DAERAH
5 02 02 2.04	Penunjang Urusan Kewenangan Pengelolaan Keuangan Daerah	Persentase kebutuhan urusan kewenangan pengelolaan keuangan daerah yang terpenuhi	%		%	100 %	100 %	481,958,923,560	425,782,877,000	438,124,068,700					100 %	424,942,815,700		
5 02 02 2.04 08	Analisis Perencanaan dan Penyaluran Bantuan Keuangan	Tersusunnya analisis perencanaan bantuan keuangan				2 dokumen	2 dokumen	446,948,472,560	381,902,167,000	393,883,358,700	Kab. Tulungagung Semua Kecamatan, Semua Kelurahan	PENDAPATAN ASLI DAERAH (PAD) Dana Transfer Umum-Dana Alokasi Umum Dana Transfer Khusus - Dana Alokasi Khusus Fisik		Stabilisasi ketentraman dan ketertiban umum serta peningkatan kualitas pelayanan publik	OPD	2 dokumen	400,842,405,700	BADAN PENGELOLAAN KEUANGAN DAN ASET DAERAH
5 02 02 2.04 09	Pengelolaan Dana Darurat dan Mendesak	Terpenuhinya dana darurat dan mendesak				12 Bulan	12 Bulan	25,000,000,000	32,809,150,000	33,169,150,000	Kab. Tulungagung Semua Kecamatan, Semua Kelurahan	Dana Transfer Umum-Dana Alokasi Umum		Stabilisasi ketentraman dan ketertiban umum serta peningkatan kualitas pelayanan publik	OPD	12 Bulan	15,000,000,000	BADAN PENGELOLAAN KEUANGAN DAN ASET DAERAH
5 02 02 2.04 10	Pengelolaan Dana Bagi Hasil Kabupaten/Kota	Tersalurkannya dana bagi hasil				12 Bulan	12 Bulan	10,010,451,000	11,071,560,000	11,071,560,000	Kab. Tulungagung Semua Kecamatan, Semua Kelurahan	PENDAPATAN ASLI DAERAH (PAD) Dana Transfer Umum-Dana Alokasi Umum		Stabilisasi ketentraman dan ketertiban umum serta peningkatan kualitas pelayanan publik	OPD	12 Bulan	9,100,410,000	BADAN PENGELOLAAN KEUANGAN DAN ASET DAERAH
5 02 02 2.05	Pengelolaan Data dan Implementasi Sistem Informasi Pemerintah Daerah Lingkup Keuangan Daerah	Jumlah costumise aplikasi	Aplikasi		Aplikasi	1 Aplikasi	1 Aplikasi	110,000,000	450,000,000	450,000,000					1 Aplikasi	110,000,000		

**Penetapan Perubahan Rencana Kerja Pemerintah Daerah (RKPD)
Kabupaten Tulungagung
Tahun 2022**

Kode	Urusan/ Bidang Urusan/ Program/ Kegiatan/ Sub Kegiatan	Indikator Program/ Kegiatan/ Sub Kegiatan	Target Akhir Periode RPJMD	Realisasi Capaian RKPD Tahun 2020	Prakiraan Capaian Target RKPD Tahun 2021	Capaian Kinerja dan Kerangka Pendanaan							Kelompok Sasaran	Prakiraan Maju Rencana Tahun 2023		Perangkat Daerah Penanggung Jawab		
						Target 2022		Pagu Indikatif			Lokasi	Sumber Dana		Prioritas			Target	Pagu Indikatif
						Semula	Menjadi	RKPD 2022	APBD 2022	RKPD 2022 Perubahan				Nasional	Daerah			
5 02 02 2.05 02	Implementasi dan Pemeliharaan Sistem Informasi Pemerintah Daerah Bidang Keuangan Daerah	Jumlah customise aplikasi				1 aplikasi	1 aplikasi	110,000,000	450,000,000	450,000,000	Kab. Tulungagung Semua Kecamatan, Semua Kelurahan	PENDAPATAN ASLI DAERAH (PAD) Dana Transfer Umum-Dana Alokasi Umum	Memperkuat Stabilitas Polhukhankam Dan Transformasi Pelayanan Publik	Stabilisasi ketentraman dan ketertiban umum serta peningkatan kualitas pelayanan publik	OPD	1 aplikasi	110,000,000	BADAN PENGELOLAAN KEUANGAN DAN ASET DAERAH
5 02 03	PROGRAM PENGELOLAAN BARANG MILIK DAERAH	Persentase Perangkat Daerah yang tertib dan akuntabel dalam pengelolaan BMD	%		%		95 %	2,950,000,000	1,550,000,000	2,070,000,000					95 %	2,750,000,000		
5 02 03 2.01	Pengelolaan Barang Milik Daerah	Jumlah PD yang melaksanakan pengelolaan BMD yang tertib dan akuntabel	PD		PD	51 PD	51 PD	2,950,000,000	1,550,000,000	2,070,000,000					51 PD	2,750,000,000		
5 02 03 2.01 01	Penyusunan Standar Harga	Jumlah Dokumen Standar Harga yang tersusun tepat waktu				2 dokumen	2 dokumen	200,000,000	150,000,000	150,000,000	Kab. Tulungagung Semua Kecamatan, Semua Kelurahan	PENDAPATAN ASLI DAERAH (PAD) Dana Transfer Umum-Dana Alokasi Umum	Memperkuat Stabilitas Polhukhankam Dan Transformasi Pelayanan Publik	Stabilisasi ketentraman dan ketertiban umum serta peningkatan kualitas pelayanan publik	51 PD	2 dokumen	200,000,000	BADAN PENGELOLAAN KEUANGAN DAN ASET DAERAH
5 02 03 2.01 03	Penyusunan Perencanaan Kebutuhan Barang Milik Daerah	Jumlah OPD yang menyusun RKBMD tepat waktu				51 OPD	51 OPD	150,000,000	0	0	Kab. Tulungagung Semua Kecamatan, Semua Kelurahan	PENDAPATAN ASLI DAERAH (PAD) Dana Transfer Umum-Dana Alokasi Umum	Memperkuat Stabilitas Polhukhankam Dan Transformasi Pelayanan Publik	Stabilisasi ketentraman dan ketertiban umum serta peningkatan kualitas pelayanan publik	51 PD	51 OPD	150,000,000	BADAN PENGELOLAAN KEUANGAN DAN ASET DAERAH
5 02 03 2.01 05	Penatausahaan Barang Milik Daerah	Jumlah OPD yang menyusun laporan BMD tepat waktu				59 OPD	51 OPD	350,000,000	550,000,000	960,000,000	Kab. Tulungagung Semua Kecamatan, Semua Kelurahan	PENDAPATAN ASLI DAERAH (PAD) Dana Transfer Umum-Dana Alokasi Umum	Memperkuat Stabilitas Polhukhankam Dan Transformasi Pelayanan Publik	Stabilisasi ketentraman dan ketertiban umum serta peningkatan kualitas pelayanan publik	51 PD	51 OPD	350,000,000	BADAN PENGELOLAAN KEUANGAN DAN ASET DAERAH
5 02 03 2.01 07	Pengamanan Barang Milik Daerah	Jumlah dokumen pengamanan aset yang berkekuatan				30 dokumen	30 dokumen	1,000,000,000	575,000,000	635,000,000	Kab. Tulungagung Semua Kecamatan, Semua Kelurahan	PENDAPATAN ASLI DAERAH (PAD) Dana Transfer Umum-Dana Alokasi Umum	Memperkuat Stabilitas Polhukhankam Dan Transformasi Pelayanan Publik	Stabilisasi ketentraman dan ketertiban umum serta peningkatan kualitas pelayanan publik	51 PD	30 dokumen	800,000,000	BADAN PENGELOLAAN KEUANGAN DAN ASET DAERAH
5 02 03 2.01 10	Optimalisasi Penggunaan, Pemanfaatan, Pemindahtanganan, Pemusnahan, dan Penghapusan Barang Milik Daerah	Jumlah dokumen pemanfaatan aset yang akurat dan akuntabel serta tersedianya kendaraan Dinas Operasional pada seluruh OPD				30 dokumen	30 dokumen	900,000,000	275,000,000	325,000,000	Kab. Tulungagung Semua Kecamatan, Semua Kelurahan	PENDAPATAN ASLI DAERAH (PAD) Dana Transfer Umum-Dana Alokasi Umum	Memperkuat Stabilitas Polhukhankam Dan Transformasi Pelayanan Publik	Stabilisasi ketentraman dan ketertiban umum serta peningkatan kualitas pelayanan publik	51 PD	30 dokumen	900,000,000	BADAN PENGELOLAAN KEUANGAN DAN ASET DAERAH

**Penetapan Perubahan Rencana Kerja Pemerintah Daerah (RKPD)
Kabupaten Tulungagung
Tahun 2022**

Kode	Urusan/ Bidang Urusan/ Program/ Kegiatan/ Sub Kegiatan	Indikator Program/ Kegiatan/ Sub Kegiatan	Target Akhir Periode RPJMD	Realisasi Capaian RKPD Tahun 2020	Prakiraan Capaian Target RKPD Tahun 2021	Capaian Kinerja dan Kerangka Pendanaan						Kelompok Sasaran	Prakiraan Maju Rencana Tahun 2023		Perangkat Daerah Penanggung Jawab			
						Target 2022		Pagu Indikatif			Lokasi		Sumber Dana	Prioritas		Target	Pagu Indikatif	
						Semula	Menjadi	RKPD 2022	APBD 2022	RKPD 2022 Perubahan				Nasional				Daerah
5 02 03 2.01 13	Pembinaan Pengelolaan Barang Milik Daerah Pemerintah Kabupaten/Kota	Jumlah koordinasi dan pembinaan dengan seluruh OPD				24 kali	24 kali	350,000,000	0	0	Kab. Tulungagung Semua Kecamatan, Semua Kelurahan	PENDAPATAN ASLI DAERAH (PAD) Dana Transfe Umum-Dana Alokasi Umum	Memperkuat Stabilitas Polhukhankam Dan Transformasi Pelayanan Publik	Stabilisasi ketentraman dan ketertiban umum serta peningkatan kualitas pelayanan publik	51 PD	24 kali	350,000,000	BADAN PENGELOLAAN KEUANGAN DAN ASET DAERAH
TOTAL								505,758,568,315	451,758,995,359	469,328,996,679						544,256,064,421		

**Penetapan Perubahan Rencana Kerja Pemerintah Daerah (RKPD)
Kabupaten Tulungagung
Tahun 2022**

Kode	Urusan/ Bidang Urusan/ Program/ Kegiatan/ Sub Kegiatan	Indikator Program/ Kegiatan/ Sub Kegiatan	Target Akhir Periode RPJMD	Realisasi Capaian RKPD Tahun 2020	Prakiraan Capaian Target RKPD Tahun 2021	Capaian Kinerja dan Kerangka Pendanaan							Kelompok Sasaran	Prakiraan Maju Rencana Tahun 2023		Perangkat Daerah Penanggung Jawab		
						Target 2022		Pagu Indikatif			Lokasi	Sumber Dana		Prioritas			Target	Pagu Indikatif
						Semula	Menjadi	RKPD 2022	APBD 2022	RKPD 2022 Perubahan				Nasional	Daerah			
5						UNSUR PENUNJANG URUSAN PEMERINTAHAN												
5	02								22,630,013,740	18,638,789,138	24,201,123,990				22,721,873,740			
5	02	01							15,620,903,740	14,888,789,138	16,897,375,990			0.78 -	15,162,708,740			
5	02	01	2.01						5,800,000	5,800,000	5,800,000			33 dokumen	5,800,000			
5	02	01	2.01	01					2,600,000	2,600,000	2,600,000	Kab. Tulungagung Semua Kecamatan, Semua Kelurahan	PENDAPATAN ASLI DAERAH (PAD) Dana Transfer Umum-Dana Alokasi Umum	Stabilisasi ketentraman dan ketertiban umum serta peningkatan kualitas pelayanan publik	Program dan Kegiatan di lingkup Badan Pendapatan Daerah	8 dokumen	2,600,000	BADAN PENDAPATAN DAERAH
5	02	01	2.01	07					3,200,000	3,200,000	3,200,000	Kab. Tulungagung Semua Kecamatan, Semua Kelurahan	PENDAPATAN ASLI DAERAH (PAD) Dana Transfer Umum-Dana Alokasi Umum	Stabilisasi ketentraman dan ketertiban umum serta peningkatan kualitas pelayanan publik	Program dan Kegiatan di lingkup Badan Pendapatan Daerah	25 dokumen	3,200,000	BADAN PENDAPATAN DAERAH
5	02	01	2.02						11,127,826,040	11,547,915,250	12,589,758,202				100 persen	11,127,826,040		
5	02	01	2.02	01					11,125,426,040	11,545,515,250	12,587,358,202	Kab. Tulungagung Semua Kecamatan, Semua Kelurahan	PENDAPATAN ASLI DAERAH (PAD) Dana Transfer Umum-Dana Alokasi Umum	Stabilisasi ketentraman dan ketertiban umum serta peningkatan kualitas pelayanan publik	Pegawai dan Dokumen Penatausah aan keuangan di Badan Pendapatan Daerah	12 bulan	11,125,426,040	BADAN PENDAPATAN DAERAH
5	02	01	2.02	04					2,400,000	2,400,000	2,400,000	Kab. Tulungagung Semua Kecamatan, Semua Kelurahan	PENDAPATAN ASLI DAERAH (PAD) Dana Transfer Umum-Dana Alokasi Umum	Stabilisasi ketentraman dan ketertiban umum serta peningkatan kualitas pelayanan publik	Pegawai dan Dokumen Penatausah aan keuangan di Badan Pendapatan Daerah	18 dokumen	2,400,000	BADAN PENDAPATAN DAERAH
5	02	01	2.05						150,000,000	21,000,000	118,750,000				100 persen	150,000,000		

**Penetapan Perubahan Rencana Kerja Pemerintah Daerah (RKPD)
Kabupaten Tulungagung
Tahun 2022**

Kode	Urusan/ Bidang Urusan/ Program/ Kegiatan/ Sub Kegiatan	Indikator Program/ Kegiatan/ Sub Kegiatan	Target Akhir Periode RPJMD	Realisasi Capaian RKPD Tahun 2020	Prakiraan Capaian Target RKPD Tahun 2021	Capaian Kinerja dan Kerangka Pendanaan							Kelompok Sasaran	Prakiraan Maju Rencana Tahun 2023		Perangkat Daerah Penanggung Jawab		
						Target 2022		Pagu Indikatif			Lokasi	Sumber Dana		Prioritas			Target	Pagu Indikatif
						Semula	Menjadi	RKPD 2022	APBD 2022	RKPD 2022 Perubahan				Nasional	Daerah			
5 02 01 2.05 02	Pengadaan Pakaian Dinas Beserta Atribut Kelengkapannya	Jumlah pakaian dinas				230 stel	230 stel	115,000,000	0	97,750,000	Kab. Tulungagung Semua Kecamatan, Semua Kelurahan	PENDAPATAN ASLI DAERAH (PAD) Dana Transfer Umum-Dana Alokasi Umum	Stabilisasi ketentraman dan ketertiban umum serta peningkatan kualitas pelayanan publik	Pegawai di Badan Pendapatan Daerah	230 stel	115,000,000	BADAN PENDAPATAN DAERAH	
5 02 01 2.05 09	Pendidikan dan Pelatihan Pegawai Berdasarkan Tugas dan Fungsi	Jumlah pendidikan dan pelatihan formal				5 kali	5 kali	35,000,000	21,000,000	21,000,000	Kab. Tulungagung Semua Kecamatan, Semua Kelurahan	PENDAPATAN ASLI DAERAH (PAD) Dana Transfer Umum-Dana Alokasi Umum	Stabilisasi ketentraman dan ketertiban umum serta peningkatan kualitas pelayanan publik	Pegawai di Badan Pendapatan Daerah	5 kali	35,000,000	BADAN PENDAPATAN DAERAH	
5 02 01 2.06	Administrasi Umum Perangkat Daerah	Persentase penyediaan administrasi umum yang sesuai fungsi	persen		persen	100 persen	100 persen	2,456,187,700	1,639,870,000	2,255,123,900					100 persen	1,997,992,700		
5 02 01 2.06 01	Penyediaan Komponen Instalasi Listrik/Penerangan Bangunan Kantor	Jumlah komponen instalasi listrik/penerangan bangunan kantor				20 jenis	20 jenis	59,850,500	61,564,000	61,564,000	Kab. Tulungagung Semua Kecamatan, Semua Kelurahan	PENDAPATAN ASLI DAERAH (PAD) Dana Transfer Umum-Dana Alokasi Umum	Stabilisasi ketentraman dan ketertiban umum serta peningkatan kualitas pelayanan publik	Sarana Prasarana pendukung kegiatan kantor	20 jenis	59,850,500	BADAN PENDAPATAN DAERAH	
5 02 01 2.06 02	Penyediaan Peralatan dan Perlengkapan Kantor	Jumlah alat tulis kantor Jumlah peralatan dan perlengkapan kantor				66 jenis 81 unit	66 jenis 14 unit	1,176,200,200	451,836,700	740,564,900	Kab. Tulungagung Semua Kecamatan, Semua Kelurahan	PENDAPATAN ASLI DAERAH (PAD) Dana Transfer Umum-Dana Alokasi Umum	Stabilisasi ketentraman dan ketertiban umum serta peningkatan kualitas pelayanan publik	Sarana Prasarana pendukung kegiatan kantor	66 jenis 14 unit	923,900,200	BADAN PENDAPATAN DAERAH	
5 02 01 2.06 03	Penyediaan Peralatan Rumah Tangga	Jumlah peralatan rumah tangga yang tersedia				43 jenis	43 jenis	150,000,000	150,000,000	150,000,000	Kab. Tulungagung Semua Kecamatan, Semua Kelurahan	PENDAPATAN ASLI DAERAH (PAD) Dana Transfer Umum-Dana Alokasi Umum	Stabilisasi ketentraman dan ketertiban umum serta peningkatan kualitas pelayanan publik	Sarana Prasarana pendukung kegiatan kantor	43 jenis	150,000,000	BADAN PENDAPATAN DAERAH	
5 02 01 2.06 05	Penyediaan Barang Cetak dan Penggandaan	jumlah barang cetakan jumlah penggandaan				33 jenis 38220 lembar	36 jenis 65500 lembar	527,596,000	585,619,300	789,560,000	Kab. Tulungagung Semua Kecamatan, Semua Kelurahan	PENDAPATAN ASLI DAERAH (PAD) Dana Transfer Umum-Dana Alokasi Umum	Stabilisasi ketentraman dan ketertiban umum serta peningkatan kualitas pelayanan publik	Sarana Prasarana pendukung kegiatan kantor	36 jenis 65500 lembar	527,596,000	BADAN PENDAPATAN DAERAH	

**Penetapan Perubahan Rencana Kerja Pemerintah Daerah (RKPD)
Kabupaten Tulungagung
Tahun 2022**

Kode	Urusan/ Bidang Urusan/ Program/ Kegiatan/ Sub Kegiatan	Indikator Program/ Kegiatan/ Sub Kegiatan	Target Akhir Periode RPJMD	Realisasi Capaian RKPD Tahun 2020	Prakiraan Capaian Target RKPD Tahun 2021	Capaian Kinerja dan Kerangka Pendanaan								Kelompok Sasaran	Prakiraan Maju Rencana Tahun 2023		Perangkat Daerah Penanggung Jawab	
						Target 2022		Pagu Indikatif			Lokasi	Sumber Dana	Prioritas		Target	Pagu Indikatif		
						Semula	Menjadi	RKPD 2022	APBD 2022	RKPD 2022 Perubahan			Nasional					Daerah
5 02 01 2.06 08	Fasilitasi Kunjungan Tamu	Jumlah rapat koordinasi				55 kali	55 kali	43,540,000	55,875,000	55,875,000	Kab. Tulungagung Semua Kecamatan, Semua Kelurahan	PENDAPATAN ASLI DAERAH (PAD) Dana Transfer Umum-Dana Alokasi Umum	Stabilisasi ketertarikan dan ketertiban umum serta peningkatan kualitas pelayanan publik	Sarana Prasarana pendukung kegiatan kantor	55 kali	43,540,000	BADAN PENDAPATAN DAERAH	
5 02 01 2.06 09	Penyelenggaraan Rapat Koordinasi dan Konsultasi SKPD	Jumlah koordinasi dan konsultasi ke luar daerah				130 kali	140 kali	499,001,000	334,975,000	457,560,000	Kab. Tulungagung Semua Kecamatan, Semua Kelurahan	PENDAPATAN ASLI DAERAH (PAD) Dana Transfer Umum-Dana Alokasi Umum	Stabilisasi ketertarikan dan ketertiban umum serta peningkatan kualitas pelayanan publik	Sarana Prasarana pendukung kegiatan kantor	140 kali	293,106,000	BADAN PENDAPATAN DAERAH	
5 02 01 2.08	Penyediaan Jasa Penunjang Urusan Pemerintahan Daerah	persentase penyediaan jasa penunjang urusan pemerintahan daerah yang sesuai fungsi	persen		persen	100 persen	100 persen	1,227,660,000	1,072,803,888	1,084,003,888					100 persen	1,227,660,000		
5 02 01 2.08 01	Penyediaan Jasa Surat Menyurat	Jumlah penyediaan jasa surat menyurat				200 kali	200 kali	3,000,000	3,000,000	3,000,000	Semua Kab/Kota, Semua Kecamatan, Semua Kelurahan	PENDAPATAN ASLI DAERAH (PAD) Dana Transfer Umum-Dana Alokasi Umum	Stabilisasi ketertarikan dan ketertiban umum serta peningkatan kualitas pelayanan publik	pihak ketiga penyedia jasa kantor	200 kali	3,000,000	BADAN PENDAPATAN DAERAH	
5 02 01 2.08 02	Penyediaan Jasa Komunikasi, Sumber Daya Air dan Listrik	Jumlah bulan pemuhan jasa komunikasi, sumber daya air dan listrik				12 bulan	12 bulan	451,560,000	325,160,000	336,360,000	Kab. Tulungagung Semua Kecamatan, Semua Kelurahan	PENDAPATAN ASLI DAERAH (PAD) Dana Transfer Umum-Dana Alokasi Umum	Stabilisasi ketertarikan dan ketertiban umum serta peningkatan kualitas pelayanan publik	pihak ketiga penyedia jasa kantor	12 bulan	451,560,000	BADAN PENDAPATAN DAERAH	
5 02 01 2.08 04	Penyediaan Jasa Pelayanan Umum Kantor	Jumlah bulan pemuhan jasa administrasi keuangan jumlah pemenuhan kebutuhan makanan dan minuman cetak massal				12 bulan 1800 dos	12 bulan 700 dos	773,100,000	744,643,888	744,643,888	Kab. Tulungagung Semua Kecamatan, Semua Kelurahan	PENDAPATAN ASLI DAERAH (PAD) Dana Transfer Umum-Dana Alokasi Umum	Stabilisasi ketertarikan dan ketertiban umum serta peningkatan kualitas pelayanan publik	pihak ketiga penyedia jasa kantor	12 bulan 700 dos	773,100,000	BADAN PENDAPATAN DAERAH	
5 02 01 2.09	Pemeliharaan Barang Milik Daerah Penunjang Urusan Pemerintahan Daerah	persentase barang milik daerah penunjang urusan pemerintahan daerah yang layak fungsi	persen		persen	100 persen	100 persen	653,430,000	601,400,000	843,940,000					100 persen	653,430,000		
5 02 01 2.09 01	Penyediaan Jasa Pemeliharaan, Biaya Pemeliharaan dan Pajak Kendaraan Perorangan Dinas atau Kendaraan Dinas Jabatan	jumlah kendaraan dinas jabatan yang dipelihara				1 unit	1 unit	40,110,000	40,110,000	40,110,000	Kab. Tulungagung Semua Kecamatan, Semua Kelurahan	PENDAPATAN ASLI DAERAH (PAD) Dana Transfer Umum-Dana Alokasi Umum	Stabilisasi ketertarikan dan ketertiban umum serta peningkatan kualitas pelayanan publik	bangunan dan kendaraan di Badan Pendapatan Daerah	1 unit	40,110,000	BADAN PENDAPATAN DAERAH	

**Penetapan Perubahan Rencana Kerja Pemerintah Daerah (RKPD)
Kabupaten Tulungagung
Tahun 2022**

Kode	Urusan/ Bidang Urusan/ Program/ Kegiatan/ Sub Kegiatan	Indikator Program/ Kegiatan/ Sub Kegiatan	Target Akhir Periode RPJMD	Realisasi Capaian RKPD Tahun 2020	Prakiraan Capaian Target RKPD Tahun 2021	Capaian Kinerja dan Kerangka Pendanaan							Kelompok Sasaran	Prakiraan Maju Rencana Tahun 2023		Perangkat Daerah Penanggung Jawab		
						Target 2022		Pagu Indikatif			Lokasi	Sumber Dana		Prioritas			Target	Pagu Indikatif
						Semula	Menjadi	RKPD 2022	APBD 2022	RKPD 2022 Perubahan				Nasional	Daerah			
5 02 01 2.09 02	Penyediaan Jasa Pemeliharaan, Biaya Pemeliharaan, Pajak, dan Perizinan Kendaraan Dinas Operasional atau Lapangan	Jumlah kendaraan dinas/operasional yang dipelihara				48 unit	4 unit	214,850,000	154,650,000	154,650,000	Kab. Tulungagung Semua Kecamatan, Semua Kelurahan	PENDAPATAN ASLI DAERAH (PAD) Dana Transfer Umum-Dana Alokasi Umum	Stabilisasi ketentraman dan ketertiban umum serta peningkatan kualitas pelayanan publik	bangunan dan kendaraan di Badan Pendapatan Daerah	4 unit	214,850,000	BADAN PENDAPATAN DAERAH	
5 02 01 2.09 09	Pemeliharaan/Rehabilitasi Gedung Kantor dan Bangunan Lainnya	Jumlah gedung kantor yang dipelihara				2 unit	2 unit	273,940,000	199,920,000	389,920,000	Kab. Tulungagung Semua Kecamatan, Semua Kelurahan	PENDAPATAN ASLI DAERAH (PAD) Dana Transfer Umum-Dana Alokasi Umum	Stabilisasi ketentraman dan ketertiban umum serta peningkatan kualitas pelayanan publik	bangunan dan kendaraan di Badan Pendapatan Daerah	2 unit	273,940,000	BADAN PENDAPATAN DAERAH	
5 02 01 2.09 11	Pemeliharaan/Rehabilitasi Sarana dan Prasarana Pendukung Gedung Kantor atau Bangunan Lainnya	Jumlah perlengkapan gedung kantor yang dipelihara				181 unit	186 unit	124,530,000	206,720,000	259,260,000	Kab. Tulungagung Semua Kecamatan, Semua Kelurahan	PENDAPATAN ASLI DAERAH (PAD) Dana Transfer Umum-Dana Alokasi Umum	Stabilisasi ketentraman dan ketertiban umum serta peningkatan kualitas pelayanan publik	bangunan dan kendaraan di Badan Pendapatan Daerah	186 unit	124,530,000	BADAN PENDAPATAN DAERAH	
5 02 04	PROGRAM PENGELOLAAN PENDAPATAN DAERAH	Persentase realisasi PAD Terhadap Target PAD	%		%	100 %	100 %	7,009,110,000	3,750,000,000	7,303,748,000					100 %	7,559,165,000		
5 02 04 2.01	Kegiatan Pengelolaan pendapatan Daerah	Jumlah Penerimaan PAD	Rp		Rp	464048902639.75	464048902639.75	7,009,110,000	3,750,000,000	7,303,748,000					464048902639.75	7,559,165,000		
5 02 04 2.01 03	Penyuluhan dan Penyebarluasan Kebijakan Pajak Daerah	Jumlah Peserta Sosialisasi				160 orang	175 orang	100,000,000	20,000,000	250,000,000	Semua Kab/Kota, Semua Kecamatan, Semua Kelurahan	PENDAPATAN ASLI DAERAH (PAD) Dana Transfer Umum-Dana Alokasi Umum	Memperkuat Ketahanan Ekonomi Untuk Pertumbuhan Yang Berkualitas dan Berkeadilan	Stabilisasi ketentraman dan ketertiban umum serta peningkatan kualitas pelayanan publik	Wajib/Objek Pajak dan Retribusi Daerah serta Perangkat Daerah penghasil PAD	175 orang	100,000,000	BADAN PENDAPATAN DAERAH
5 02 04 2.01 04	Penyediaan Sarana dan Prasarana Pengelolaan Pajak Daerah	Jumlah aplikasi yang dipergunakan dalam kondisi baik				8 aplikasi	8 aplikasi	180,000,000	450,500,000	465,860,000	Semua Kab/Kota, Semua Kecamatan, Semua Kelurahan	PENDAPATAN ASLI DAERAH (PAD) Dana Transfer Umum-Dana Alokasi Umum	Memperkuat Ketahanan Ekonomi Untuk Pertumbuhan Yang Berkualitas dan Berkeadilan	Stabilisasi ketentraman dan ketertiban umum serta peningkatan kualitas pelayanan publik	Wajib/Objek Pajak dan Retribusi Daerah serta Perangkat Daerah penghasil PAD	8 aplikasi	250,000,000	BADAN PENDAPATAN DAERAH

**Penetapan Perubahan Rencana Kerja Pemerintah Daerah (RKPD)
Kabupaten Tulungagung
Tahun 2022**

Kode	Urusan/ Bidang Urusan/ Program/ Kegiatan/ Sub Kegiatan	Indikator Program/ Kegiatan/ Sub Kegiatan	Target Akhir Periode RPJMD	Realisasi Capaian RKPD Tahun 2020	Prakiraan Capaian Target RKPD Tahun 2021	Capaian Kinerja dan Kerangka Pendanaan							Kelompok Sasaran	Prakiraan Maju Rencana Tahun 2023		Perangkat Daerah Penanggung Jawab		
						Target 2022		Pagu Indikatif			Lokasi	Sumber Dana		Prioritas			Target	Pagu Indikatif
						Semula	Menjadi	RKPD 2022	APBD 2022	RKPD 2022 Perubahan				Nasional	Daerah			
5 02 04 2.01 05	Pendataan dan Pendaftaran Objek Pajak Daerah	Jumlah objek pajak baru yang terdata				125 objek pajak	170 objek pajak	143,480,000	143,480,000	220,000,000	Semua Kab/Kota, Semua Kecamatan, Semua Kelurahan	PENDAPATAN ASLI DAERAH (PAD) Dana Transfer Umum-Dana Alokasi Umum	Memperkuat Ketahanan Ekonomi Untuk Pertumbuhan Yang Berkualitas dan Berkeadilan	Stabilisasi ketentraman dan ketertiban umum serta peningkatan kualitas pelayanan publik	Wajib/Objek Pajak dan Retribusi Daerah serta Perangkat Daerah penghasil PAD	170 objek pajak	150,000,000	BADAN PENDAPATAN DAERAH
5 02 04 2.01 07	Penilaian Pajak Bumi dan Bangunan Perdesaan dan Perkotaan (PBBP2) serta Bea Perolehan Hak atas Tanah dan Bangunan (BPHTB)	Jumlah objek pajak PBB P2 yang dilakukan penilaian individu				15 objek pajak	35 objek pajak	11,520,000	40,516,000	40,516,000	Semua Kab/Kota, Semua Kecamatan, Semua Kelurahan	PENDAPATAN ASLI DAERAH (PAD) Dana Transfer Umum-Dana Alokasi Umum	Memperkuat Ketahanan Ekonomi Untuk Pertumbuhan Yang Berkualitas dan Berkeadilan	Stabilisasi ketentraman dan ketertiban umum serta peningkatan kualitas pelayanan publik	Wajib/Objek Pajak dan Retribusi Daerah serta Perangkat Daerah penghasil PAD	35 objek pajak	50,000,000	BADAN PENDAPATAN DAERAH
5 02 04 2.01 08	Penetapan Wajib Pajak Daerah	Jumlah Dokumen DHKP yang tersampaikan Jumlah dokumen SPPT PBB P2 yang tercetak dan tersampaikan				271 DHKP 675000 SPPT	271 DHKP 662500 SPPT	1,802,564,000	1,485,925,000	1,625,000,000	Semua Kab/Kota, Semua Kecamatan, Semua Kelurahan	PENDAPATAN ASLI DAERAH (PAD) Dana Transfer Umum-Dana Alokasi Umum	Memperkuat Ketahanan Ekonomi Untuk Pertumbuhan Yang Berkualitas dan Berkeadilan	Stabilisasi ketentraman dan ketertiban umum serta peningkatan kualitas pelayanan publik	Wajib/Objek Pajak dan Retribusi Daerah serta Perangkat Daerah penghasil PAD	271 DHKP 662500 SPPT	1,802,564,000	BADAN PENDAPATAN DAERAH
5 02 04 2.01 09	Pelayanan dan Konsultasi Pajak Daerah	Frekuensi pelayanan keliling ke Desa / Kecamatan dalam 1 tahun				48 kali	48 kali	58,300,000	0	0	Semua Kab/Kota, Semua Kecamatan, Semua Kelurahan	PENDAPATAN ASLI DAERAH (PAD) Dana Transfer Umum-Dana Alokasi Umum	Memperkuat Ketahanan Ekonomi Untuk Pertumbuhan Yang Berkualitas dan Berkeadilan	Stabilisasi ketentraman dan ketertiban umum serta peningkatan kualitas pelayanan publik	Wajib/Objek Pajak dan Retribusi Daerah serta Perangkat Daerah penghasil PAD	48 kali	100,000,000	BADAN PENDAPATAN DAERAH
5 02 04 2.01 10	Penelitian dan Verifikasi Data Pelaporan Pajak Daerah	Jumlah wajib pajak yang terbina dan terperiksa				8035 wajib pajak	620 wajib pajak	100,000,000	87,271,000	190,000,000	Semua Kab/Kota, Semua Kecamatan, Semua Kelurahan	PENDAPATAN ASLI DAERAH (PAD) Dana Transfer Umum-Dana Alokasi Umum	Memperkuat Ketahanan Ekonomi Untuk Pertumbuhan Yang Berkualitas dan Berkeadilan	Stabilisasi ketentraman dan ketertiban umum serta peningkatan kualitas pelayanan publik	Wajib/Objek Pajak dan Retribusi Daerah serta Perangkat Daerah penghasil PAD	620 wajib pajak	150,000,000	BADAN PENDAPATAN DAERAH
5 02 04 2.01 11	Penagihan Pajak Daerah	Jumlah Wajib Pajak yang tertagih dan terverifikasi				500 wajib pajak	1000 wajib pajak	1,404,297,000	243,030,000	448,710,000	Semua Kab/Kota, Semua Kecamatan, Semua Kelurahan	PENDAPATAN ASLI DAERAH (PAD) Dana Transfer Umum-Dana Alokasi Umum	Memperkuat Ketahanan Ekonomi Untuk Pertumbuhan Yang Berkualitas dan Berkeadilan	Stabilisasi ketentraman dan ketertiban umum serta peningkatan kualitas pelayanan publik	Wajib/Objek Pajak dan Retribusi Daerah serta Perangkat Daerah penghasil PAD	1000 wajib pajak	1,519,754,000	BADAN PENDAPATAN DAERAH

**Penetapan Perubahan Rencana Kerja Pemerintah Daerah (RKPD)
Kabupaten Tulungagung
Tahun 2022**

Kode	Urusan/ Bidang Urusan/ Program/ Kegiatan/ Sub Kegiatan	Indikator Program/ Kegiatan/ Sub Kegiatan	Target Akhir Periode RPJMD	Realisasi Capaian RKPD Tahun 2020	Prakiraan Capaian Target RKPD Tahun 2021	Capaian Kinerja dan Kerangka Pendanaan							Kelompok Sasaran	Prakiraan Maju Rencana Tahun 2023		Perangkat Daerah Penanggung Jawab		
						Target 2022		Pagu Indikatif			Lokasi	Sumber Dana		Prioritas			Target	Pagu Indikatif
						Semula	Menjadi	RKPD 2022	APBD 2022	RKPD 2022 Perubahan				Nasional	Daerah			
5 02 04 2.01 12	Penyelesaian Keberatan Pajak Daerah	Jumlah Wajib Pajak yang terverifikasi atas pengajuan, pengurangan, keberatan dan banding				255 wajib pajak	255 wajib pajak	83,700,000	102,825,000	135,825,000	Semua Kab/Kota, Semua Kecamatan, Semua Kelurahan	PENDAPATAN ASLI DAERAH (PAD) Dana Transfe Umum-Dana Alokasi Umum	Memperkuat Ketahanan Ekonomi Untuk Pertumbuhan Yang Berkualitas dan Berkeadilan	Stabilisasi ketentraman dan ketertiban umum serta peningkatan kualitas pelayanan publik	Wajib/Obje k Pajak dan Retribusi Daerah serta Perangkat Daerah penghasil PAD	255 wajib pajak	100,000,000	BADAN PENDAPATAN DAERAH
5 02 04 2.01 13	Pengendalian, Pemeriksaan dan Pengawasan Pajak Daerah	Jumlah laporan pajak daerah yang tersusun Jumlah SPPT PBB P2 yang terealisasi atau terbayar				12 laporan 650000 SPPT	12 laporan 663000 SPPT	3,110,849,000	1,162,053,000	3,908,662,000	Semua Kab/Kota, Semua Kecamatan, Semua Kelurahan	PENDAPATAN ASLI DAERAH (PAD) Dana Transfe Umum-Dana Alokasi Umum	Memperkuat Ketahanan Ekonomi Untuk Pertumbuhan Yang Berkualitas dan Berkeadilan	Stabilisasi ketentraman dan ketertiban umum serta peningkatan kualitas pelayanan publik	Wajib/Obje k Pajak dan Retribusi Daerah serta Perangkat Daerah penghasil PAD	12 laporan 663000 SPPT	3,236,847,000	BADAN PENDAPATAN DAERAH
5 02 04 2.01 14	Pembinaan dan Pengawasan Pengelolaan Retribusi Daerah	Jumlah laporan realisasi retribusi daerah Jumlah monitoring pengelolaan retribusi daerah Jumlah rapat koordinasi pengelolaan retribusi daerah				12 laporan 20 kali 4 kali	12 laporan 10 kali 4 kali	14,400,000	14,400,000	19,175,000	Semua Kab/Kota, Semua Kecamatan, Semua Kelurahan	PENDAPATAN ASLI DAERAH (PAD) Dana Transfe Umum-Dana Alokasi Umum	Memperkuat Ketahanan Ekonomi Untuk Pertumbuhan Yang Berkualitas dan Berkeadilan	Stabilisasi ketentraman dan ketertiban umum serta peningkatan kualitas pelayanan publik	Wajib/Obje k Pajak dan Retribusi Daerah serta Perangkat Daerah penghasil PAD	12 laporan 10 kali 4 kali	100,000,000	BADAN PENDAPATAN DAERAH
TOTAL								22,630,013,740	18,638,789,138	24,201,123,990						22,721,873,740		

**Penetapan Perubahan Rencana Kerja Pemerintah Daerah (RKPD)
Kabupaten Tulungagung
Tahun 2022**

Kode	Urusan/ Bidang Urusan/ Program/ Kegiatan/ Sub Kegiatan	Indikator Program/ Kegiatan/ Sub Kegiatan	Target Akhir Periode RPJMD	Realisasi Capaian RKPD Tahun 2020	Prakiraan Capaian Target RKPD Tahun 2021	Capaian Kinerja dan Kerangka Pendanaan						Kelompok Sasaran	Prakiraan Maju Rencana Tahun 2023		Perangkat Daerah Penanggung Jawab			
						Target 2022		Pagu Indikatif			Lokasi		Sumber Dana	Prioritas		Target	Pagu Indikatif	
						Semula	Menjadi	RKPD 2022	APBD 2022	RKPD 2022 Perubahan				Nasional				Daerah
5						UNSUR PENUNJANG URUSAN PEMERINTAHAN												
5	03							12,850,372,620	8,505,427,659	10,638,771,259				11,253,898,000				
5	03	01												80 -	9,848,898,000			
5	03	01	2.01											7 dokumen	70,000,000			
5	03	01	2.01	01							Kab. Tulungagung Semua Kecamatan Semua Kelurahan	Dana Transfer Umum- Dana Alokasi Umum			3 dokumen	52,000,000	BADAN KEPEGAWAIAN DAN PENGEMBANGAN SUMBER DAYA MANUSIA	
5	03	01	2.01	02							Semua Kab/Kota, Semua Kecamatan, Semua Kelurahan	Dana Transfer Umum- Dana Alokasi Umum			1 dokumen	4,000,000	BADAN KEPEGAWAIAN DAN PENGEMBANGAN SUMBER DAYA MANUSIA	
5	03	01	2.01	03							Semua Kab/Kota, Semua Kecamatan, Semua Kelurahan	Dana Transfer Umum- Dana Alokasi Umum			1 dokumen	4,000,000	BADAN KEPEGAWAIAN DAN PENGEMBANGAN SUMBER DAYA MANUSIA	
5	03	01	2.01	04							Semua Kab/Kota, Semua Kecamatan, Semua Kelurahan	Dana Transfer Umum- Dana Alokasi Umum			1 dokumen	4,000,000	BADAN KEPEGAWAIAN DAN PENGEMBANGAN SUMBER DAYA MANUSIA	
5	03	01	2.01	05							Semua Kab/Kota, Semua Kecamatan, Semua Kelurahan	Dana Transfer Umum- Dana Alokasi Umum			1 dokumen	4,000,000	BADAN KEPEGAWAIAN DAN PENGEMBANGAN SUMBER DAYA MANUSIA	
5	03	01	2.01	06							Semua Kab/Kota, Semua Kecamatan, Semua Kelurahan	Dana Transfer Umum- Dana Alokasi Umum			3 dokumen 4 kali	2,000,000	BADAN KEPEGAWAIAN DAN PENGEMBANGAN SUMBER DAYA MANUSIA	

**Penetapan Perubahan Rencana Kerja Pemerintah Daerah (RKPD)
Kabupaten Tulungagung
Tahun 2022**

Kode	Urusan/ Bidang Urusan/ Program/ Kegiatan/ Sub Kegiatan	Indikator Program/ Kegiatan/ Sub Kegiatan	Target Akhir Periode RPJMD	Realisasi Capaian RKPD Tahun 2020	Prakiraan Capaian Target RKPD Tahun 2021	Capaian Kinerja dan Kerangka Pendanaan						Kelompok Sasaran	Prakiraan Maju Rencana Tahun 2023		Perangkat Daerah Penanggung Jawab			
						Target 2022		Pagu Indikatif			Lokasi		Sumber Dana	Prioritas		Target	Pagu Indikatif	
						Semula	Menjadi	RKPD 2022	APBD 2022	RKPD 2022 Perubahan				Nasional				Daerah
5 03 01 2.02	Administrasi Keuangan Perangkat Daerah	Jumlah penyerahan Laporan Pertanggungjawaban Keuangan dan aset	laporan		laporan	3 laporan	3 laporan	6,093,213,520	6,772,341,667	6,835,106,667					3 laporan	7,878,683,000		
5 03 01 2.02 01	Penyediaan Gaji dan Tunjangan ASN	jumlah bulan pemuhan gaji jumlah bulan pemuhan tunjangan ASN				12 bulan 12 bulan	12 bulan 12 bulan	5,891,773,520	6,728,106,667	6,728,106,667	Semua Kab/Kota, Semua Kecamatan, Semua Kelurahan	Dana Transfer Umum- Dana Alokasi Umum			Kesekretari atan BKPSDM	12 bulan 12 bulan	7,200,000,000	BADAN KEPEGAWAIAN DAN PENGEMBANGA N SUMBER DAYA MANUSIA
5 03 01 2.02 02	Penyediaan Administrasi Pelaksanaan Tugas ASN	jumlah dokumen administrasi pelaksanaan tugas ASN				1 dokumen	1 dokumen	191,790,000	44,235,000	107,000,000	Semua Kab/Kota, Semua Kecamatan, Semua Kelurahan	Dana Transfer Umum- Dana Alokasi Umum			Kesekretari atan BKPSDM	1 dokumen	667,683,000	BADAN KEPEGAWAIAN DAN PENGEMBANGA N SUMBER DAYA MANUSIA
5 03 01 2.02 03	Pelaksanaan Penatausahaan dan Pengujian/Verifikasi Keuangan SKPD	jumlah bahan pelaksanaan verifikasi penyusunan RKA jumlah bahan pelaksanaan verifikasi penyusunan RKPA				12 dokumen 2 dokumen	12 dokumen 2 dokumen	3,100,000	0	0	Semua Kab/Kota, Semua Kecamatan, Semua Kelurahan	Dana Transfer Umum- Dana Alokasi Umum			Kesekretari atan BKPSDM	12 dokumen 2 dokumen	4,000,000	BADAN KEPEGAWAIAN DAN PENGEMBANGA N SUMBER DAYA MANUSIA
5 03 01 2.02 06	Pengelolaan dan Penyiapan Bahan Tanggapan Pemeriksaan	jumlah bahan tanggapan pemeriksaan				2 dokumen	2 dokumen	2,950,000	0	0	Semua Kab/Kota, Semua Kecamatan, Semua Kelurahan	Dana Transfer Umum- Dana Alokasi Umum			Kesekretari atan BKPSDM	2 dokumen	4,000,000	BADAN KEPEGAWAIAN DAN PENGEMBANGA N SUMBER DAYA MANUSIA
5 03 01 2.02 07	Koordinasi dan Penyusunan Laporan Keuangan Bulanan/Triwulanan /Semesteran SKPD	jumlah laporan keuangan				3 dokumen	3 dokumen	3,600,000	0	0	Semua Kab/Kota, Semua Kecamatan, Semua Kelurahan	Dana Transfer Umum- Dana Alokasi Umum			Kesekretari atan BKPSDM	3 dokumen	3,000,000	BADAN KEPEGAWAIAN DAN PENGEMBANGA N SUMBER DAYA MANUSIA
5 03 01 2.05	Administrasi Kepegawaian Perangkat Daerah	jumlah laporan administrasi kepegawaian	laporan		laporan	2 laporan	2 laporan	60,000,000	0	48,230,000					2 laporan	66,000,000		
5 03 01 2.05 01	Peningkatan Sarana dan Prasarana Disiplin Pegawai	Jumlah sarana prasarana disiplin pegawai				2 buah	2 buah	0	0	0	Semua Kab/Kota, Semua Kecamatan, Semua Kelurahan	Dana Transfer Umum- Dana Alokasi Umum			Kesekretari atan BKPSDM	2 buah	0	BADAN KEPEGAWAIAN DAN PENGEMBANGA N SUMBER DAYA MANUSIA
5 03 01 2.05 02	Pengadaan Pakaian Dinas Beserta Atribut Kelengkapannya	jumlah pakaian dinas				60 unit	60 unit	60,000,000	0	48,230,000		Dana Transfer Umum- Dana Alokasi Umum			Kesekretari atan BKPSDM	60 unit	66,000,000	BADAN KEPEGAWAIAN DAN PENGEMBANGA N SUMBER DAYA MANUSIA

**Penetapan Perubahan Rencana Kerja Pemerintah Daerah (RKPD)
Kabupaten Tulungagung
Tahun 2022**

Kode	Urusan/ Bidang Urusan/ Program/ Kegiatan/ Sub Kegiatan	Indikator Program/ Kegiatan/ Sub Kegiatan	Target Akhir Periode RPJMD	Realisasi Capaian RKPD Tahun 2020	Prakiraan Capaian Target RKPD Tahun 2021	Capaian Kinerja dan Kerangka Pendanaan						Kelompok Sasaran	Prakiraan Maju Rencana Tahun 2023		Perangkat Daerah Penanggung Jawab			
						Target 2022		Pagu Indikatif			Lokasi		Sumber Dana	Prioritas		Target	Pagu Indikatif	
						Semula	Menjadi	RKPD 2022	APBD 2022	RKPD 2022 Perubahan				Nasional				Daerah
5 03 01 2.06	Administrasi Umum Perangkat Daerah	Persentase tercapainya Pelayanan Bidang Administrasi Umum	%		%	100 %	100 %	837,165,000	232,366,400	482,735,600					100 %	925,450,000		
5 03 01 2.06 01	Penyediaan Komponen Instalasi Listrik/Penerangan Bangunan Kantor	Jumlah komponen instalasi listrik/penerangan bangunan kantor yang tersedia				31 Unit	31 Unit	1,652,000	1,593,700	2,702,100	Kab. Tulungagung Semua Kecamatan, Semua Kelurahan	Dana Transfer Umum- Dana Alokasi Umum			Kesekretari atan BKPSDM	31 Unit	1,850,000	BADAN KEPEGAWAIAN DAN PENGEMBANGA N SUMBER DAYA MANUSIA
5 03 01 2.06 02	Penyediaan Peralatan dan Perlengkapan Kantor	Jumlah Peralatan Kantor dan Perlengkapan Kantor yang tersedia Jumlah Perlengkapan Kantor				2776 unit 4 unit	2776 unit 4 unit	102,323,000	58,854,500	121,197,500	Semua Kab/Kota, Semua Kecamatan, Semua Kelurahan	Dana Transfer Umum- Dana Alokasi Umum			Kesekretari atan BKPSDM	2776 unit 4 unit	117,000,000	BADAN KEPEGAWAIAN DAN PENGEMBANGA N SUMBER DAYA MANUSIA
5 03 01 2.06 03	Penyediaan Peralatan Rumah Tangga	Jumlah Peralatan Rumah Tangga Yang Tersedia				792 unit	792 unit	31,996,000	21,165,000	27,765,000	Kab. Tulungagung Semua Kecamatan, Semua Kelurahan	Dana Transfer Umum- Dana Alokasi Umum			Kesekretari atan BKPSDM	792 unit	35,200,000	BADAN KEPEGAWAIAN DAN PENGEMBANGA N SUMBER DAYA MANUSIA
5 03 01 2.06 05	Penyediaan Barang Cetakan dan Penggandaan	Jumlah Barang Cetakan dan Penggandaan yang tersedia				9339 unit	9339 unit	13,000,000	13,582,200	19,725,000	Semua Kab/Kota, Semua Kecamatan, Semua Kelurahan	Dana Transfer Umum- Dana Alokasi Umum			Kesekretari atan BKPSDM	9339 unit	14,300,000	BADAN KEPEGAWAIAN DAN PENGEMBANGA N SUMBER DAYA MANUSIA
5 03 01 2.06 08	Fasilitasi Kunjungan TamU	Jumlah Kegiatan fasilitasi kunjungan tamu				12 kegiatan	12 kegiatan	23,250,000	16,895,000	25,885,000	Semua Kab/Kota, Semua Kecamatan, Semua Kelurahan	Dana Transfer Umum- Dana Alokasi Umum			Kesekretari atan BKPSDM	12 kegiatan	25,600,000	BADAN KEPEGAWAIAN DAN PENGEMBANGA N SUMBER DAYA MANUSIA
5 03 01 2.06 09	Penyelenggaraan Rapat Koordinasi dan Konsultasi SKPD	Jumlah kegiatan rapat Kordinasi dan Konsultasi				24 kegiatan	24 kegiatan	664,944,000	120,276,000	285,461,000	Semua Kab/Kota, Semua Kecamatan, Semua Kelurahan	Dana Transfer Umum- Dana Alokasi Umum			Kesekretari atan BKPSDM	24 kegiatan	731,500,000	BADAN KEPEGAWAIAN DAN PENGEMBANGA N SUMBER DAYA MANUSIA
5 03 01 2.07	Pengadaan Barang Milik Daerah Penunjang Urusan Pemerintah Daerah	Jumlah Laporan Pertanggungjawaban Keuangan dan aset yang diserahkan tepat waktu	laporan		laporan	2 laporan	2 laporan	114,750,000	0	50,580,000					2 laporan	161,765,000		
5 03 01 2.07 05	Pengadaan Mebel	Jumlah Mebeleur				4 buah	4 buah	7,500,000	0	0	Semua Kab/Kota, Semua Kecamatan, Semua Kelurahan	Dana Transfer Umum- Dana Alokasi Umum			Kesekretari atan BKPSDM	4 buah	0	BADAN KEPEGAWAIAN DAN PENGEMBANGA N SUMBER DAYA MANUSIA

**Penetapan Perubahan Rencana Kerja Pemerintah Daerah (RKPD)
Kabupaten Tulungagung
Tahun 2022**

Kode	Urusan/ Bidang Urusan/ Program/ Kegiatan/ Sub Kegiatan	Indikator Program/ Kegiatan/ Sub Kegiatan	Target Akhir Periode RPJMD	Realisasi Capaian RKPD Tahun 2020	Prakiraan Capaian Target RKPD Tahun 2021	Capaian Kinerja dan Kerangka Pendanaan								Kelompok Sasaran	Prakiraan Maju Rencana Tahun 2023		Perangkat Daerah Penanggung Jawab	
						Target 2022		Pagu Indikatif			Lokasi	Sumber Dana	Prioritas		Target	Pagu Indikatif		
						Semula	Menjadi	RKPD 2022	APBD 2022	RKPD 2022 Perubahan			Nasional					Daerah
5 03 01 2.07 07	Pengadaan Aset Tetap Lainnya	Jumlah aset tetap yang dibeli				8 unit	8 unit	99,750,000	0	50,580,000	Kab. Tulungagung, Semua Kecamatan, Semua Kelurahan	Dana Transfer Umum-Dana Alokasi Umum			Kesekretariatan BKPSDM	8 unit	61,765,000	BADAN KEPEGAWAIAN DAN PENGEMBANGAN SUMBER DAYA MANUSIA
5 03 01 2.07 11	Pengadaan Sarana dan Prasarana Pendukung Gedung Kantor atau Bangunan Lainnya	Jumlah Perlengkapan Gedung Kantor				2 unit	2 unit	7,500,000	0	0	Semua Kab/Kota, Semua Kecamatan, Semua Kelurahan	Dana Transfer Umum-Dana Alokasi Umum			Kesekretariatan BKPSDM	2 unit	100,000,000	BADAN KEPEGAWAIAN DAN PENGEMBANGAN SUMBER DAYA MANUSIA
5 03 01 2.08	Penyediaan Jasa Penunjang Urusan Pemerintahan Daerah	Jumlah Laporan Pertanggungjawaban penggunaan jasa penunjang urusan pemerintah tepat waktu Persentase Jasa Penunjang yang tersedia	% %		% %	90 % 90 %	90 % 90 %	138,009,600	195,420,992	213,620,992						90 % 90 %	220,000,000	
5 03 01 2.08 01	Penyediaan Jasa Surat Menyurat	jumlah Penyediaan jasa surat menyurat				36 kali	36 kali	0	0	0	Semua Kab/Kota, Semua Kecamatan, Semua Kelurahan	Dana Transfer Umum-Dana Alokasi Umum			Kesekretariatan BKPSDM	36 kali	5,000,000	BADAN KEPEGAWAIAN DAN PENGEMBANGAN SUMBER DAYA MANUSIA
5 03 01 2.08 02	Penyediaan Jasa Komunikasi, Sumber Daya Air dan Listrik	pemenuhan jasa komunikasi, sumber daya air dan listrik				12 Bulan	12 Bulan	127,209,600	137,100,000	137,100,000	Semua Kab/Kota, Semua Kecamatan, Semua Kelurahan	Dana Transfer Umum-Dana Alokasi Umum			Kesekretariatan BKPSDM	12 Bulan	150,000,000	BADAN KEPEGAWAIAN DAN PENGEMBANGAN SUMBER DAYA MANUSIA
5 03 01 2.08 04	Penyediaan Jasa Pelayanan Umum Kantor	jumlah kegiatan jasa pelayanan umum kantor				2 kegiatan	2 kegiatan	10,800,000	58,320,992	76,520,992	Semua Kab/Kota, Semua Kecamatan, Semua Kelurahan	Dana Transfer Umum-Dana Alokasi Umum			Kesekretariatan BKPSDM	2 kegiatan	65,000,000	BADAN KEPEGAWAIAN DAN PENGEMBANGAN SUMBER DAYA MANUSIA
5 03 01 2.09	Pemeliharaan Barang Milik Daerah Penunjang Urusan Pemerintahan Daerah	Durasi pemeliharaan barang milik daerah penunjang urusan pemerintah daerah Persentase Barang Milik Daerah yang terpelihara	% %		% %	90 % 90 %	90 % 90 %	177,810,000	320,498,600	379,160,000						90 % 90 %	527,000,000	
5 03 01 2.09 01	Penyediaan Jasa Pemeliharaan, Biaya Pemeliharaan dan Pajak Kendaraan Perorangan Dinas atau Kendaraan Dinas Jabatan	Jumlah Kendaraan Dinas/Operasional yang terpelihara				3 unit	3 unit	0	0	0	Semua Kab/Kota, Semua Kecamatan, Semua Kelurahan	Dana Transfer Umum-Dana Alokasi Umum			Kesekretariatan BKPSDM	3 unit	127,000,000	BADAN KEPEGAWAIAN DAN PENGEMBANGAN SUMBER DAYA MANUSIA

**Penetapan Perubahan Rencana Kerja Pemerintah Daerah (RKPD)
Kabupaten Tulungagung
Tahun 2022**

Kode	Urusan/ Bidang Urusan/ Program/ Kegiatan/ Sub Kegiatan	Indikator Program/ Kegiatan/ Sub Kegiatan	Target Akhir Periode RPJMD	Realisasi Capaian RKPD Tahun 2020	Prakiraan Capaian Target RKPD Tahun 2021	Capaian Kinerja dan Kerangka Pendanaan								Kelompok Sasaran	Prakiraan Maju Rencana Tahun 2023		Perangkat Daerah Penanggung Jawab	
						Target 2022		Pagu Indikatif			Lokasi	Sumber Dana	Prioritas		Target	Pagu Indikatif		
						Semula	Menjadi	RKPD 2022	APBD 2022	RKPD 2022 Perubahan			Nasional					Daerah
5.03.01.2.09.02	Penyediaan Jasa Pemeliharaan, Biaya Pemeliharaan, Pajak, dan Perizinan Kendaraan Dinas Operasional atau Lapangan	Jumlah Kendaraan Dinas/Operasional yang dipelihara				2 unit/tahun	2 unit/tahun	113,310,000	73,759,000	110,010,000	Kab. Tulungagung, Semua Kecamatan, Semua Kelurahan	Dana Transfer Umum-Dana Alokasi Umum			Kesekretariatan BKPSDM	2 unit/tahun	125,000,000	BADAN KEPEGAWAIAN DAN PENGEMBANGAN SUMBER DAYA MANUSIA
5.03.01.2.09.06	Pemeliharaan Peralatan dan Mesin Lainnya	jumlah unit peralatan dan mesin lainnya yang terpelihara				42 unit/tahun	42 unit/tahun	37,500,000	23,750,000	51,150,000	Semua Kab/Kota, Semua Kecamatan, Semua Kelurahan	Dana Transfer Umum-Dana Alokasi Umum			Kesekretariatan BKPSDM	42 unit/tahun	25,000,000	BADAN KEPEGAWAIAN DAN PENGEMBANGAN SUMBER DAYA MANUSIA
5.03.01.2.09.09	Pemeliharaan/Rehabilitasi Gedung Kantor dan Bangunan Lainnya	jumlah bangunan gedung/bangunan lainnya yang terpelihara jumlah tenaga kebersihan kantor & penjaga				1 unit 3 orang	1 unit 3 orang	27,000,000	222,989,600	218,000,000	Semua Kab/Kota, Semua Kecamatan, Semua Kelurahan	Dana Transfer Umum-Dana Alokasi Umum			Kesekretariatan BKPSDM	1 unit 3 orang	250,000,000	BADAN KEPEGAWAIAN DAN PENGEMBANGAN SUMBER DAYA MANUSIA
5.03.02	PROGRAM KEPEGAWAIAN DAERAH	Persentase ASN yang memiliki kinerja Sangat baik Persentase data dan informasi kepegawaian yang dikelola dengan baik Persentase Promosi ASN yang sesuai kompetensi	% % %		% % %	92 % 92 % 92 %	92 % 92 % 92 %	5,402,504,500	980,000,000	2,624,538,000						92 % 92 % 92 %	1,405,000,000	
5.03.02.2.01	Pengadaan, Pemberhentian dan Informasi Kepegawaian ASN	jumlah perangkat daerah yang update data kepegawaian	0		0	57 0	57 0	2,824,994,000	405,000,000	1,203,000,000						57 0	680,000,000	
5.03.02.2.01.03	Koordinasi dan Fasilitasi Pengadaan PNS dan PPPK	koordinasi dan fasilitasi pengadaan PNS dan PPPK				11 bulan	11 bulan	184,000,000	50,000,000	50,000,000	Semua Kab/Kota, Semua Kecamatan, Semua Kelurahan	Dana Transfer Umum-Dana Alokasi Umum			ASN Pemerintah Kabupaten Tulungagung	11 bulan	55,000,000	BADAN KEPEGAWAIAN DAN PENGEMBANGAN SUMBER DAYA MANUSIA
5.03.02.2.01.04	Evaluasi Pengadaan ASN dan Pengadaan ASN	Jumlah rekrutmen ASN				600 orang	600 orang	2,025,966,000	225,000,000	975,000,000	Semua Kab/Kota, Semua Kecamatan, Semua Kelurahan	Dana Transfer Umum-Dana Alokasi Umum			ASN Pemerintah Kabupaten Tulungagung	600 orang	250,000,000	BADAN KEPEGAWAIAN DAN PENGEMBANGAN SUMBER DAYA MANUSIA

**Penetapan Perubahan Rencana Kerja Pemerintah Daerah (RKPD)
Kabupaten Tulungagung
Tahun 2022**

Kode	Urusan/ Bidang Urusan/ Program/ Kegiatan/ Sub Kegiatan	Indikator Program/ Kegiatan/ Sub Kegiatan	Target Akhir Periode RPJMD	Realisasi Capaian RKPD Tahun 2020	Prakiraan Capaian Target RKPD Tahun 2021	Capaian Kinerja dan Kerangka Pendanaan										Kelompok Sasaran	Prakiraan Maju Rencana Tahun 2023		Perangkat Daerah Penanggung Jawab
						Target 2022		Pagu Indikatif			Lokasi	Sumber Dana	Prioritas		Target		Pagu Indikatif		
						Semula	Menjadi	RKPD 2022	APBD 2022	RKPD 2022 Perubahan			Nasional	Daerah					
5 03 02 2.01 06	Koordinasi Pelaksanaan Administrasi Pemberhentian	Jumlah daftar penjaminan pensiun yg disusun jumlah konsultasi purna pegawai terlayani Jumlah PNS yg mendapat sosialisasi pembekalan calon pensiun dan rekam data Jumlah SK pensiun yang diterbitkan					1 dokumen 120 orang 400 orang 400 SK	1 dokumen 120 orang 400 orang 400 SK	287,188,000	50,000,000	68,000,000	Semua Kab/Kota, Semua Kecamatan, Semua Kelurahan	Dana Transfer Umum-Dana Alokasi Umum			ASN Pemerintah Kabupaten Tulungagung	1 dokumen 120 orang 400 orang 400 SK	55,000,000	BADAN KEPEGAWAIAN DAN PENGEMBANGAN SUMBER DAYA MANUSIA
5 03 02 2.01 09	Perumusan Bahan Kebijakan Pengelolaan Data dan Informasi ASN	Jumlah modul aplikasi kepegawaian yg dikembangkan Jumlah publikasi layanan kepegawaian					0 modul 60 publikasi	0 modul 60 publikasi	200,000,000	80,000,000	110,000,000	Semua Kab/Kota, Semua Kecamatan, Semua Kelurahan	Dana Transfer Umum-Dana Alokasi Umum			ASN Pemerintah Kabupaten Tulungagung	0 modul 60 publikasi	90,000,000	BADAN KEPEGAWAIAN DAN PENGEMBANGAN SUMBER DAYA MANUSIA
5 03 02 2.01 10	Pengelolaan Sistem Informasi Kepegawaian	Jumlah layanan informasi kepegawaian dan pengaduan online ditindaklanjuti Jumlah layanan informasi kepegawaian dan pengaduan online ditindaklanjuti Jumlah modul aplikasi kepegawaian yg dikembangkan Jumlah perangkat daerah yang difasilitasi fingerprint online Jumlah publikasi layanan kepegawaian					25 layanan 25 layanan 1 modul 200 unit kerja 60 publikasi	25 layanan 25 layanan 1 modul 200 unit kerja 60 publikasi	110,040,000	0	0	Semua Kab/Kota, Semua Kecamatan, Semua Kelurahan	Dana Transfer Umum-Dana Alokasi Umum			ASN Pemerintah Kabupaten Tulungagung	25 layanan 25 layanan 1 modul 200 unit kerja 60 publikasi	140,000,000	BADAN KEPEGAWAIAN DAN PENGEMBANGAN SUMBER DAYA MANUSIA
5 03 02 2.01 11	Pengelolaan Data Kepegawaian	Jumlah dokumen profil kepegawaian yg disusun jumlah operator SIPO yg mengikuti bimtek					1 dokumen 340 orang	1 dokumen 340 orang	17,800,000	0	0		Dana Transfer Umum-Dana Alokasi Umum			ASN Pemerintah Kabupaten Tulungagung	1 dokumen 340 orang	90,000,000	BADAN KEPEGAWAIAN DAN PENGEMBANGAN SUMBER DAYA MANUSIA
5 03 02 2.02	Mutasi dan Promosi ASN	Indeks kepuasan layanan kesekretariatan	skor		skor		76 skor	76 skor	1,729,198,000	350,000,000	610,000,000						76 skor	385,000,000	
5 03 02 2.02 01	Pengelolaan Mutasi ASN	Jumlah laporan pemenuhan kebutuhan formasi jabatan melalui mutasi yg disusun Jumlah pemenuhan kebutuhan formasi jabatan melalui mutasi					1 dokumen 80 formasi	1 dokumen 80 formasi	305,500,000	50,000,000	50,000,000	Semua Kab/Kota, Semua Kecamatan, Semua Kelurahan	Dana Transfer Umum-Dana Alokasi Umum			ASN Pemerintah Kabupaten Tulungagung	1 dokumen 80 formasi	55,000,000	BADAN KEPEGAWAIAN DAN PENGEMBANGAN SUMBER DAYA MANUSIA

**Penetapan Perubahan Rencana Kerja Pemerintah Daerah (RKPD)
Kabupaten Tulungagung
Tahun 2022**

Kode	Urusan/ Bidang Urusan/ Program/ Kegiatan/ Sub Kegiatan	Indikator Program/ Kegiatan/ Sub Kegiatan	Target Akhir Periode RPJMD	Realisasi Capaian RKPD Tahun 2020	Prakiraan Capaian Target RKPD Tahun 2021	Capaian Kinerja dan Kerangka Pendanaan						Kelompok Sasaran	Prakiraan Maju Rencana Tahun 2023		Perangkat Daerah Penanggung Jawab			
						Target 2022		Pagu Indikatif			Lokasi		Sumber Dana	Prioritas		Target	Pagu Indikatif	
						Semula	Menjadi	RKPD 2022	APBD 2022	RKPD 2022 Perubahan				Nasional				Daerah
5.03.02.2.02.02	Pengelolaan Kenaikan Pangkat ASN	Jumlah daftar penjaminan kenaikan pangkat yg disusun				1 dokumen	1 dokumen	401,853,000	50,000,000	60,000,000	Semua Kab/Kota, Semua Kecamatan, Semua Kelurahan	Dana Transfer Umum-Dana Alokasi Umum			ASN Pemerintah Kabupaten Tulungagung	1 dokumen	55,000,000	BADAN KEPEGAWAIAN DAN PENGEMBANGAN SUMBER DAYA MANUSIA
5.03.02.2.02.03	Pengelolaan Promosi ASN	Jumlah dokumen Indeks Sistem Merit yang disusun Jumlah dokumen pedoman pola pengembangan karir yg disusun Jumlah JPT pratama melalui seleksi terbuka Jumlah PNS yang difasilitasi Uji Kompetensi prosentase pemenuhan kebutuhan formasi jabatan melalui promosi				1 dokumen 1 dokumen 3 formasi 45 orang 85 persen	1 dokumen 1 dokumen 3 formasi 45 orang 85 persen	1,021,845,000	250,000,000	500,000,000	Semua Kab/Kota, Semua Kecamatan, Semua Kelurahan	Dana Transfer Umum-Dana Alokasi Umum			ASN Pemerintah Kabupaten Tulungagung	1 dokumen 1 dokumen 3 formasi 45 orang 85 persen	275,000,000	BADAN KEPEGAWAIAN DAN PENGEMBANGAN SUMBER DAYA MANUSIA
5.03.02.2.03	Pengembangan Kompetensi ASN	Jumlah SK jabatan fungsional yg diterbitkan	orang		orang	250 orang	250 orang	306,001,500	100,000,000	202,000,000						250 orang	200,000,000	
5.03.02.2.03.01	Peningkatan Kapasitas Kinerja ASN	Jumlah pegawai yg mendapat bimtek peningkatan kinerja ASN				318 orang	318 orang	196,001,500	50,000,000	77,000,000	Semua Kab/Kota, Semua Kecamatan, Semua Kelurahan	Dana Transfer Umum-Dana Alokasi Umum			ASN Pemerintah Kabupaten Tulungagung	318 orang	55,000,000	BADAN KEPEGAWAIAN DAN PENGEMBANGAN SUMBER DAYA MANUSIA
5.03.02.2.03.10	Fasilitasi Sertifikasi Fungsional ASN	Jumlah PNS yang difasilitasi terkait jabatan fungsional				250 orang	250 orang	110,000,000	50,000,000	125,000,000	Semua Kab/Kota, Semua Kecamatan, Semua Kelurahan	Dana Transfer Umum-Dana Alokasi Umum			ASN Pemerintah Kabupaten Tulungagung	250 orang	145,000,000	BADAN KEPEGAWAIAN DAN PENGEMBANGAN SUMBER DAYA MANUSIA
5.03.02.2.04	Penilaian dan Evaluasi Kinerja Aparatur	Jumlah ASN yang memiliki kinerja baik	Skor		Skor	250 Skor	250 Skor	542,311,000	125,000,000	609,538,000						250 Skor	140,000,000	

**Penetapan Perubahan Rencana Kerja Pemerintah Daerah (RKPD)
Kabupaten Tulungagung
Tahun 2022**

Kode	Urusan/ Bidang Urusan/ Program/ Kegiatan/ Sub Kegiatan	Indikator Program/ Kegiatan/ Sub Kegiatan	Target Akhir Periode RPJMD	Realisasi Capaian RKPD Tahun 2020	Prakiraan Capaian Target RKPD Tahun 2021	Capaian Kinerja dan Kerangka Pendanaan							Kelompok Sasaran	Prakiraan Maju Rencana Tahun 2023		Perangkat Daerah Penanggung Jawab						
						Target 2022		Pagu Indikatif			Lokasi	Sumber Dana		Prioritas			Target	Pagu Indikatif				
						Semula	Menjadi	RKPD 2022	APBD 2022	RKPD 2022 Perubahan				Nasional	Daerah							
5 03 02 2.04 02	Pelaksanaan Penilaian dan Evaluasi Kinerja Aparatur	Jumlah dokumen hasil analisis kesenjangan kinerja yg disusun Jumlah dokumen IKM yg disusun Jumlah fasilitasi penandatanganan SKP pejabat penilai dan atasan pejabat penilai (Bupati/sekda) Jumlah laporan rekapitulasi SKP yg disusun (e lapkin/ e kinerja) Jumlah pegawai yg mendapat Bimtek pelaporan SKP/ e kinerja				1 dokumen	1 dokumen	109 skp	109 skp	1 laporan	159 orang	235,993,000	50,000,000	101,500,000	Semua Kab/Kota, Semua Kecamatan, Semua Kelurahan	Dana Transfer Umum- Dana Alokasi Umum			ASN Pemerintah Kabupaten Tulungagu ng	1 dokumen 1 dokumen 109 skp 1 laporan 159 orang	55,000,000	BADAN KEPEGAWAIAN DAN PENGEMBANGA N SUMBER DAYA MANUSIA
5 03 02 2.04 06	Evaluasi Pelaksanaan Pemberian Penghargaan dan Tanda Jasa Aparatur	Jumlah dokumen teknis pengurusan kesejahteraan aparatur yg disusun Jumlah layanan dokumen kepegawaian terselesaikan Jumlah layanan fasilitasi proses cuti ASN Jumlah tanda jasa satya lencana terlayani				1 dokumen	1 dokumen	100 dokumen	100 dokumen	100 dokumen	120 dokumen	118,318,000	50,000,000	388,038,000	Semua Kab/Kota, Semua Kecamatan, Semua Kelurahan	Dana Transfer Umum- Dana Alokasi Umum			ASN Pemerintah Kabupaten Tulungagu ng	1 dokumen 100 dokumen 100 dokumen 120 dokumen	55,000,000	BADAN KEPEGAWAIAN DAN PENGEMBANGA N SUMBER DAYA MANUSIA
5 03 02 2.04 07	Pembinaan Disiplin ASN	Jumlah laporan evaluasi kehadiran pegawai yang disusun Jumlah pengajuan ijin cerai dan penyelesaian kasus pelanggaran disiplin yang terselesaikan Jumlah Perangkat Daerah yg mendapat sosialisasi disiplin ASN				2 laporan	2 laporan	15 kasus	15 kasus	59 PD	59 PD	95,000,000	25,000,000	120,000,000	Semua Kab/Kota, Semua Kecamatan, Semua Kelurahan	Dana Transfer Umum- Dana Alokasi Umum Dana Transfer Khusus - Dana Alokasi Khusus Fisik			ASN Pemerintah Kabupaten Tulungagu ng	2 laporan 15 kasus 59 PD	30,000,000	BADAN KEPEGAWAIAN DAN PENGEMBANGA N SUMBER DAYA MANUSIA
5 03 02 2.04 08	Pengelolaan Penyelesaian Pelanggaran Disiplin ASN	jumlah kasus pelanggaran disiplin ASN terselesaikan				6 kasus	6 kasus					93,000,000	0	0	Semua Kab/Kota, Semua Kecamatan, Semua Kelurahan	Dana Transfer Umum- Dana Alokasi Umum			ASN Pemerintah Kabupaten Tulungagu ng	6 kasus	0	BADAN KEPEGAWAIAN DAN PENGEMBANGA N SUMBER DAYA MANUSIA
5 04		PENDIDIKAN DAN PELATIHAN						8,340,000,000	825,000,000	1,784,100,000											4,550,000,000	
5 04 02		PROGRAM PENGEMBANGAN SUMBER DAYA MANUSIA						61 %	61 %			8,340,000,000	825,000,000	1,784,100,000						61 %	4,550,000,000	

**Penetapan Perubahan Rencana Kerja Pemerintah Daerah (RKPD)
Kabupaten Tulungagung
Tahun 2022**

Kode	Urusan/ Bidang Urusan/ Program/ Kegiatan/ Sub Kegiatan	Indikator Program/ Kegiatan/ Sub Kegiatan	Target Akhir Periode RPJMD	Realisasi Capaian RKPD Tahun 2020	Prakiraan Capaian Target RKPD Tahun 2021	Capaian Kinerja dan Kerangka Pendanaan						Kelompok Sasaran	Prakiraan Maju Rencana Tahun 2023		Perangkat Daerah Penanggung Jawab			
						Target 2022		Pagu Indikatif			Lokasi		Sumber Dana	Prioritas		Target	Pagu Indikatif	
						Semula	Menjadi	RKPD 2022	APBD 2022	RKPD 2022 Perubahan				Nasional				Daerah
5 04 02 2.01	Pengembangan Kompetensi Teknis	Jumlah ASN yang mengikuti kompetensi teknis	Orang		Orang	22 Orang	22 Orang	520,000,000	114,000,000	170,000,000					22 Orang	520,000,000		
5 04 02 2.01 01	Penyusunan Kebijakan Teknis dan rencana Pengembangan Kompetensi Teknis Umum, Inti, dan pilihan bagi Jabatan Administrasi Penyelenggara Urusan Pemerintahan Konkuren, Perangkat Daerah Penunjang, dan Urusan Pemerintahan Umum	jumlah dokumen database kompetensi teknis yg disusun jumlah PNS yg difasilitasi diklat teknis dan fungsional dan bimtek				1 dokumen 15 orang	1 dokumen 11 orang	520,000,000	114,000,000	170,000,000	Semua Kab/Kota, Semua Kecamatan, Semua Kelurahan	Dana Transfer Umum-Dana Alokasi Umum			ASN Pemerintah Kabupaten Tulungagung	1 dokumen 11 orang	520,000,000	BADAN KEPEGAWAIAN DAN PENGEMBANGAN SUMBER DAYA MANUSIA
5 04 02 2.02	Sertifikasi, Kelembagaan, Pengembangan Kompetensi Manajerial dan Fungsional	Jumlah ASN yang memiliki kompetensi fungsional Jumlah ASN yang memiliki kompetensi manajerial	% %		% %	25 % 25 %	25 % 25 %	7,820,000,000	711,000,000	1,614,100,000					25 % 25 %	4,030,000,000		
5 04 02 2.02 04	Pengelolaan Kelembagaan, Tenaga Pengembang Kompetensi, dan Sumber Belajar	Jumlah ASN yang difasilitasi tugas belajar dan ijin belajar Jumlah Dok Indek Profesionalitas ASN yang disusun Jumlah PNS yang difasilitasi Assesment talent pool				25 orang 1 dokumen 25 orang	25 orang 1 dokumen 25 orang	520,000,000	0	0	Semua Kab/Kota, Semua Kecamatan, Semua Kelurahan	Dana Transfer Umum-Dana Alokasi Umum			ASN Pemerintah Kabupaten Tulungagung	25 orang 1 dokumen 25 orang	0	BADAN KEPEGAWAIAN DAN PENGEMBANGAN SUMBER DAYA MANUSIA
5 04 02 2.02 07	Penyelenggaraan Pengembangan Kompetensi bagi Pimpinan Daerah, Jabatan Pimpinan Tinggi, Jabatan Fungsional, Kepemimpinan, dan Prajabatan	Jumlah ASN yg difasilitasi diklatpim Jumlah CPNS/P3K yg difasilitasi diklatprajabatan Jumlah dokumen database kompetensi manajerial sosial kultur yg disusun				23 orang 170 orang 1 dokumen	8 orang 170 orang 1 dokumen	7,300,000,000	711,000,000	1,614,100,000	Semua Kab/Kota, Semua Kecamatan, Semua Kelurahan	Dana Transfer Umum-Dana Alokasi Umum			ASN Pemerintah Kabupaten Tulungagung	8 orang 170 orang 1 dokumen	4,030,000,000	BADAN KEPEGAWAIAN DAN PENGEMBANGAN SUMBER DAYA MANUSIA
TOTAL								21,190,372,620	9,330,427,659	12,422,871,259						15,803,898,000		

**Penetapan Perubahan Rencana Kerja Pemerintah Daerah (RKPD)
Kabupaten Tulungagung
Tahun 2022**

Kode	Urusan/ Bidang Urusan/ Program/ Kegiatan/ Sub Kegiatan	Indikator Program/ Kegiatan/ Sub Kegiatan	Target Akhir Periode RPJMD	Realisasi Capaian RKPD Tahun 2020	Prakiraan Capaian Target RKPD Tahun 2021	Capaian Kinerja dan Kerangka Pendanaan							Kelompok Sasaran	Prakiraan Maju Rencana Tahun 2023		Perangkat Daerah Penanggung Jawab		
						Target 2022		Pagu Indikatif			Lokasi	Sumber Dana		Prioritas			Target	Pagu Indikatif
						Semula	Menjadi	RKPD 2022	APBD 2022	RKPD 2022 Perubahan				Nasional	Daerah			
6 01 01 2.02	Administrasi Keuangan Perangkat Daerah	Jumlah Dokumen Administrasi Keuangan	Dokumen		Dokumen	7 Dokumen	7 Dokumen	9,305,715,000	7,615,033,882	7,890,741,400					7 Dokumen	9,677,823,000		
6 01 01 2.02 01	Penyediaan Gaji dan Tunjangan ASN	Jumlah Bulan Pemenuhan Gaji dan Tunjangan ASN				14 Bulan	14 Bulan	9,117,600,000	7,558,638,882	7,834,346,400	Kab. Tulungagung Semua Kecamatan, Semua Kelurahan	Dana Transfer Umum- Dana Alokasi Umum		Stabilisasi ketentraman dan ketertiban umum serta peningkatan kualitas pelayanan publik	Lingkup Inspektorat dan Instansi Terkait	14 Bulan	9,482,304,000	INSPEKTORAT DAERAH
6 01 01 2.02 02	Penyediaan Administrasi Pelaksanaan Tugas ASN	Jumlah Dokumen Administrasi Pelaksanaan Tugas ASN				1 Dokumen	1 Dokumen	110,115,000	46,395,000	46,395,000	Kab. Tulungagung Semua Kecamatan, Semua Kelurahan	Dana Transfer Umum- Dana Alokasi Umum		Stabilisasi ketentraman dan ketertiban umum serta peningkatan kualitas pelayanan publik	Lingkup Inspektorat dan Instansi Terkait	1 Dokumen	114,519,000	INSPEKTORAT DAERAH
6 01 01 2.02 04	Koordinasi dan Pelaksanaan Akuntansi SKPD	Jumlah Dokumen Akuntansi SKPD				1 Dokumen	1 Dokumen	26,000,000	3,000,000	3,000,000	Kab. Tulungagung Semua Kecamatan, Semua Kelurahan	Dana Transfer Umum- Dana Alokasi Umum		Stabilisasi ketentraman dan ketertiban umum serta peningkatan kualitas pelayanan publik	Lingkup Inspektorat dan Instansi Terkait	1 Dokumen	27,000,000	INSPEKTORAT DAERAH
6 01 01 2.02 06	Pengelolaan dan Penyiapan Bahan Tanggapan Pemeriksaan	Jumlah Dokumen Bahan Tanggapan Pemeriksaan				2 Dokumen	2 Dokumen	26,000,000	4,000,000	4,000,000	Kab. Tulungagung Semua Kecamatan, Semua Kelurahan	Dana Transfer Umum- Dana Alokasi Umum		Stabilisasi ketentraman dan ketertiban umum serta peningkatan kualitas pelayanan publik	Lingkup Inspektorat dan Instansi Terkait	2 Dokumen	27,000,000	INSPEKTORAT DAERAH
6 01 01 2.02 07	Koordinasi dan Penyusunan Laporan Keuangan Bulanan/Triwulanan /Semesteran SKPD	Jumlah Laporan Keuangan yang Tersusun				3 Dokumen	3 Dokumen	26,000,000	3,000,000	3,000,000	Kab. Tulungagung Semua Kecamatan, Semua Kelurahan	Dana Transfer Umum- Dana Alokasi Umum		Stabilisasi ketentraman dan ketertiban umum serta peningkatan kualitas pelayanan publik	Lingkup Inspektorat dan Instansi Terkait	3 Dokumen	27,000,000	INSPEKTORAT DAERAH
6 01 01 2.05	Administrasi Kepegawaian Perangkat Daerah	Jumlah Dokumen Administrasi Kepegawaian Perangkat Daerah	Dokumen		Dokumen	1 Dokumen	1 Dokumen	79,000,000	33,000,000	33,000,000					1 Dokumen	79,500,000		
6 01 01 2.05 02	Pengadaan Pakaian Dinas Beserta Atribut Kelengkapannya	Jumlah Pakaian Dinas				60 Stel	60 Stel	66,000,000	30,000,000	30,000,000	Kab. Tulungagung Semua Kecamatan, Semua Kelurahan	Dana Transfer Umum- Dana Alokasi Umum		Stabilisasi ketentraman dan ketertiban umum serta peningkatan kualitas pelayanan publik Stabilisasi ketentraman dan ketertiban umum serta peningkatan kualitas pelayanan publik	Lingkup Inspektorat dan Instansi Terkait	60 Stel	66,000,000	INSPEKTORAT DAERAH

**Penetapan Perubahan Rencana Kerja Pemerintah Daerah (RKPD)
Kabupaten Tulungagung
Tahun 2022**

Kode	Urusan/ Bidang Urusan/ Program/ Kegiatan/ Sub Kegiatan	Indikator Program/ Kegiatan/ Sub Kegiatan	Target Akhir Periode RPJMD	Realisasi Capaian RKPD Tahun 2020	Prakiraan Capaian Target RKPD Tahun 2021	Capaian Kinerja dan Kerangka Pendanaan							Kelompok Sasaran	Prakiraan Maju Rencana Tahun 2023		Perangkat Daerah Penanggung Jawab		
						Target 2022		Pagu Indikatif			Lokasi	Sumber Dana		Prioritas			Target	Pagu Indikatif
						Semula	Menjadi	RKPD 2022	APBD 2022	RKPD 2022 Perubahan				Nasional	Daerah			
6.01.01.2.05.03	Pendataan dan Pengolahan Administrasi Kepegawaian	Jumlah Dokumen Pendataan dan Pengolahan Administrasi Kepegawaian				1 Dokumen	1 Dokumen	13,000,000	3,000,000	3,000,000	Kab. Tulungagung Semua Kecamatan Semua Kelurahan	Dana Transfer Umum- Dana Alokasi Umum	Stabilisasi ketentraman dan ketertiban umum serta peningkatan kualitas pelayanan publik	Lingkup Inspektorat dan Instansi Terkait	1 Dokumen	13,500,000	INSPEKTORAT DAERAH	
6.01.01.2.06	Administrasi Umum Perangkat Daerah	Persentase Penyediaan Administrasi Umum yang sesuai SOP	Persen		Persen	93 Persen	93 Persen	1,641,238,000	319,478,000	462,492,000					93 Persen	1,706,700,000		
6.01.01.2.06.01	Penyediaan Komponen Instalasi Listrik/Penerangan Bangunan Kantor	Jumlah Komponen Instalasi Listrik / Penerangan Bangunan Kantor				12 Unit	12 Unit	36,400,000	8,000,000	10,000,000	Kab. Tulungagung Semua Kecamatan Semua Kelurahan	Dana Transfer Umum- Dana Alokasi Umum	Stabilisasi ketentraman dan ketertiban umum serta peningkatan kualitas pelayanan publik	Lingkup Inspektorat dan Instansi Terkait	12 Unit	37,800,000	INSPEKTORAT DAERAH	
6.01.01.2.06.02	Penyediaan Peralatan dan Perlengkapan Kantor	Jumlah Peralatan dan Perlengkapan Kantor yang Tersedia				50 Unit	55 Unit	1,136,200,000	162,125,000	208,875,000	Kab. Tulungagung Semua Kecamatan Semua Kelurahan	Dana Transfer Umum- Dana Alokasi Umum	Stabilisasi ketentraman dan ketertiban umum serta peningkatan kualitas pelayanan publik	Lingkup Inspektorat dan Instansi Terkait	55 Unit	1,181,600,000	INSPEKTORAT DAERAH	
6.01.01.2.06.03	Penyediaan Peralatan Rumah Tangga	Jumlah Peralatan Rumah Tangga				12 Unit	12 Unit	36,400,000	12,000,000	15,000,000	Kab. Tulungagung Semua Kecamatan Semua Kelurahan	Dana Transfer Umum- Dana Alokasi Umum	Stabilisasi ketentraman dan ketertiban umum serta peningkatan kualitas pelayanan publik	Lingkup Inspektorat dan Instansi Terkait	12 Unit	37,800,000	INSPEKTORAT DAERAH	
6.01.01.2.06.05	Penyediaan Barang Cetak dan Penggandaan	Jumlah Barang Cetak dan Penggandaan				480 Eksemplar	490 Eksemplar	73,600,000	20,321,000	29,546,000	Kab. Tulungagung Semua Kecamatan Semua Kelurahan	Dana Transfer Umum- Dana Alokasi Umum	Stabilisasi ketentraman dan ketertiban umum serta peningkatan kualitas pelayanan publik	Lingkup Inspektorat dan Instansi Terkait	490 Eksemplar	76,500,000	INSPEKTORAT DAERAH	
6.01.01.2.06.08	Fasilitasi Kunjungan Tamu	Jumlah Kegiatan Fasilitasi Kunjungan Tamu				12 Kegiatan	12 Kegiatan	46,716,000	9,430,000	14,425,000	Kab. Tulungagung Semua Kecamatan Semua Kelurahan	Dana Transfer Umum- Dana Alokasi Umum	Stabilisasi ketentraman dan ketertiban umum serta peningkatan kualitas pelayanan publik	Lingkup Inspektorat dan Instansi Terkait	12 Kegiatan	48,600,000	INSPEKTORAT DAERAH	
6.01.01.2.06.09	Penyelenggaraan Rapat Koordinasi dan Konsultasi SKPD	Jumlah Koordinasi dan Konsultasi ke Luar Daerah				12 Kali	12 Kali	311,922,000	107,602,000	184,646,000	Kab. Tulungagung Semua Kecamatan Semua Kelurahan	Dana Transfer Umum- Dana Alokasi Umum	Stabilisasi ketentraman dan ketertiban umum serta peningkatan kualitas pelayanan publik	Lingkup Inspektorat dan Instansi Terkait	12 Kali	324,400,000	INSPEKTORAT DAERAH	

**Penetapan Perubahan Rencana Kerja Pemerintah Daerah (RKPD)
Kabupaten Tulungagung
Tahun 2022**

Kode	Urusan/ Bidang Urusan/ Program/ Kegiatan/ Sub Kegiatan	Indikator Program/ Kegiatan/ Sub Kegiatan	Target Akhir Periode RPJMD	Realisasi Capaian RKPD Tahun 2020	Prakiraan Capaian Target RKPD Tahun 2021	Capaian Kinerja dan Kerangka Pendanaan						Kelompok Sasaran	Prakiraan Maju Rencana Tahun 2023		Perangkat Daerah Penanggung Jawab			
						Target 2022		Pagu Indikatif			Lokasi		Sumber Dana	Prioritas		Target	Pagu Indikatif	
						Semula	Menjadi	RKPD 2022	APBD 2022	RKPD 2022 Perubahan				Nasional				Daerah
6 01 01 2.07	Pengadaan Barang Milik Daerah Penunjang Urusan Pemerintah Daerah	Jumlah Barang yang Diperoleh	Unit		Unit	3 Unit	3 Unit	48,000,000	14,841,000	14,841,000				3 Unit	50,200,000			
6 01 01 2.07 05	Pengadaan Mebel	Jumlah Mebel				1 Unit	1 Unit	32,500,000	9,500,000	9,500,000	Kab. Tulungagung Semua Kecamatan, Semua Kelurahan	Dana Transfer Umum- Dana Alokasi Umum		Stabilisasi ketentraman dan ketertiban umum serta peningkatan kualitas pelayanan publik	Lingkup Inspektorat dan Instansi Terkait	1 Unit	34,000,000	INSPEKTORAT DAERAH
6 01 01 2.07 10	Pengadaan Sarana dan Prasarana Gedung Kantor atau Bangunan Lainnya	Jumlah Peralatan Gedung Kantor				2 Unit	2 Unit	15,500,000	5,341,000	5,341,000	Kab. Tulungagung Semua Kecamatan, Semua Kelurahan	Dana Transfer Umum- Dana Alokasi Umum		Stabilisasi ketentraman dan ketertiban umum serta peningkatan kualitas pelayanan publik	Lingkup Inspektorat dan Instansi Terkait	2 Unit	16,200,000	INSPEKTORAT DAERAH
6 01 01 2.08	Penyediaan Jasa Penunjang Urusan Pemerintahan Daerah	Persentase Jasa Penunjang yang Tersedia	Persen		Persen	93 Persen	93 Persen	231,760,000	124,520,992	124,520,992					93 Persen	238,200,000		
6 01 01 2.08 01	Penyediaan Jasa Surat Menyurat	Jumlah Penyediaan Jasa Surat Menyurat				12 Kegiatan	12 Kegiatan	12,360,000	4,800,000	4,800,000	Kab. Tulungagung Semua Kecamatan, Semua Kelurahan	Dana Transfer Umum- Dana Alokasi Umum		Stabilisasi ketentraman dan ketertiban umum serta peningkatan kualitas pelayanan publik	Lingkup Inspektorat dan Instansi Terkait	12 Kegiatan	12,800,000	INSPEKTORAT DAERAH
6 01 01 2.08 02	Penyediaan Jasa Komunikasi, Sumber Daya Air dan Listrik	Jumlah Bulan Pemenuhan Jasa Komunikasi, Sumber Daya Air dan Listrik				12 Bulan	12 Bulan	138,000,000	71,200,000	71,200,000	Kab. Tulungagung Semua Kecamatan, Semua Kelurahan	Dana Transfer Umum- Dana Alokasi Umum		Stabilisasi ketentraman dan ketertiban umum serta peningkatan kualitas pelayanan publik	Lingkup Inspektorat dan Instansi Terkait	12 Bulan	142,600,000	INSPEKTORAT DAERAH
6 01 01 2.08 03	Penyediaan Jasa Peralatan dan Perlengkapan Kantor	Jumlah Kegiatan Jasa Peralatan dan Perlengkapan Kantor				2 Kegiatan	2 Kegiatan	36,400,000	12,000,000	12,000,000	Kab. Tulungagung Semua Kecamatan, Semua Kelurahan	Dana Transfer Umum- Dana Alokasi Umum		Stabilisasi ketentraman dan ketertiban umum serta peningkatan kualitas pelayanan publik	Lingkup Inspektorat dan Instansi Terkait	2 Kegiatan	37,800,000	INSPEKTORAT DAERAH
6 01 01 2.08 04	Penyediaan Jasa Pelayanan Umum Kantor	Jumlah Kegiatan Jasa Pelayanan Umum Kantor				12 Kegiatan	12 Kegiatan	45,000,000	36,520,992	36,520,992	Kab. Tulungagung Semua Kecamatan, Semua Kelurahan	Dana Transfer Umum- Dana Alokasi Umum		Stabilisasi ketentraman dan ketertiban umum serta peningkatan kualitas pelayanan publik	Lingkup Inspektorat dan Instansi Terkait	12 Kegiatan	45,000,000	INSPEKTORAT DAERAH

**Penetapan Perubahan Rencana Kerja Pemerintah Daerah (RKPD)
Kabupaten Tulungagung
Tahun 2022**

Kode	Urusan/ Bidang Urusan/ Program/ Kegiatan/ Sub Kegiatan	Indikator Program/ Kegiatan/ Sub Kegiatan	Target Akhir Periode RPJMD	Realisasi Capaian RKPD Tahun 2020	Prakiraan Capaian Target RKPD Tahun 2021	Capaian Kinerja dan Kerangka Pendanaan						Kelompok Sasaran	Prakiraan Maju Rencana Tahun 2023		Perangkat Daerah Penanggung Jawab			
						Target 2022		Pagu Indikatif			Lokasi		Sumber Dana	Prioritas		Target	Pagu Indikatif	
						Semula	Menjadi	RKPD 2022	APBD 2022	RKPD 2022 Perubahan				Nasional				Daerah
6 01 01 2.09	Pemeliharaan Barang Milik Daerah Penunjang Urusan Pemerintahan Daerah	Persentase Barang Milik Daerah yang Terpelihara	Persen		Persen	93 Persen	93 Persen	308,471,000	105,886,000	187,872,000			93 Persen	325,300,000				
6 01 01 2.09 02	Penyediaan Jasa Pemeliharaan, Biaya Pemeliharaan, Pajak, dan Perizinan Kendaraan Dinas Operasional atau Lapangan	Jumlah Kendaraan Dinas Operasional atau Lapangan yang Terpelihara				5 Unit	5 Unit	120,600,000	62,500,000	87,586,000	Kab. Tulungagung Semua Kecamatan, Semua Kelurahan	Dana Transfer Umum- Dana Alokasi Umum		Stabilisasi ketentraman dan ketertiban umum serta peningkatan kualitas pelayanan publik	Lingkup Inspektorat dan Instansi Terkait	5 Unit	125,400,000	INSPEKTORAT DAERAH
6 01 01 2.09 05	Pemeliharaan Mebel	Jumlah Mebel yang Terpelihara				15 Unit	15 Unit	11,000,000	3,000,000	3,000,000	Kab. Tulungagung Semua Kecamatan, Semua Kelurahan	Dana Transfer Umum- Dana Alokasi Umum		Stabilisasi ketentraman dan ketertiban umum serta peningkatan kualitas pelayanan publik	Lingkup Inspektorat dan Instansi Terkait	15 Unit	12,000,000	INSPEKTORAT DAERAH
6 01 01 2.09 09	Pemeliharaan/Reha bilitasi Gedung Kantor dan Bangunan Lainnya	Jumlah Gedung Kantor dan Bangunan Lainnya yang Terpelihara				2 Unit	2 Unit	100,000,000	20,000,000	70,000,000	Kab. Tulungagung Semua Kecamatan, Semua Kelurahan	Dana Transfer Umum- Dana Alokasi Umum		Stabilisasi ketentraman dan ketertiban umum serta peningkatan kualitas pelayanan publik	Lingkup Inspektorat dan Instansi Terkait	2 Unit	108,000,000	INSPEKTORAT DAERAH
6 01 01 2.09 11	Pemeliharaan/Reha bilitasi Sarana dan Prasarana Pendukung Gedung Kantor atau Bangunan Lainnya	Jumlah Sarana dan Prasarana Pendukung Gedung Kantor atau Bangunan Lainnya yang Terpelihara				12 Unit	12 Unit	76,871,000	20,386,000	27,286,000	Kab. Tulungagung Semua Kecamatan, Semua Kelurahan	Dana Transfer Umum- Dana Alokasi Umum		Stabilisasi ketentraman dan ketertiban umum serta peningkatan kualitas pelayanan publik	Lingkup Inspektorat dan Instansi Terkait	12 Unit	79,900,000	INSPEKTORAT DAERAH
6 01 02	PROGRAM PENYELENGGARA AN PENGAWASAN	Persentase Laporan Kinerja dan Keuangan yang Terealisasi Tepat Waktu	%		%	83 %	83 %	2,184,000,000	1,075,000,000	1,220,000,000						83 %	2,271,360,000	
6 01 02 2.01	Penyelenggaraan Pengawasan Internal	Jumlah Dokumen Penyelenggaraan Pengawasan Internal	Dokumen		Dokumen	143 Dokumen	143 Dokumen	1,846,000,000	975,000,000	1,070,000,000						143 Dokumen	1,919,840,000	
6 01 02 2.01 01	Pengawasan Kinerja Pemerintah Daerah	Jumlah Dokumen Pengawasan Kinerja Pemerintah Daerah				16 Dokumen	16 Dokumen	104,000,000	50,000,000	50,000,000	Kab. Tulungagung Semua Kecamatan, Semua Kelurahan	Dana Transfer Umum- Dana Alokasi Umum	Memperkuat Stabilitas Polhukhankam Dan Transformasi Pelayanan Publik	Stabilisasi ketentraman dan ketertiban umum serta peningkatan kualitas pelayanan publik	Lingkup Inspektorat dan Instansi Terkait	16 Dokumen	108,160,000	INSPEKTORAT DAERAH
6 01 02 2.01 02	Pengawasan Keuangan Pemerintah Daerah	Jumlah Dokumen Pengawasan Keuangan Pemerintah Daerah				40 Dokumen	40 Dokumen	500,000,000	400,000,000	400,000,000	Kab. Tulungagung Semua Kecamatan, Semua Kelurahan	Dana Transfer Umum- Dana Alokasi Umum	Memperkuat Stabilitas Polhukhankam Dan Transformasi Pelayanan Publik	Stabilisasi ketentraman dan ketertiban umum serta peningkatan kualitas pelayanan publik	Lingkup Inspektorat dan Instansi Terkait	40 Dokumen	520,000,000	INSPEKTORAT DAERAH

**Penetapan Perubahan Rencana Kerja Pemerintah Daerah (RKPD)
Kabupaten Tulungagung
Tahun 2022**

Kode	Urusan/ Bidang Urusan/ Program/ Kegiatan/ Sub Kegiatan	Indikator Program/ Kegiatan/ Sub Kegiatan	Target Akhir Periode RPJMD	Realisasi Capaian RKPD Tahun 2020	Prakiraan Capaian Target RKPD Tahun 2021	Capaian Kinerja dan Kerangka Pendanaan							Kelompok Sasaran	Prakiraan Maju Rencana Tahun 2023		Perangkat Daerah Penanggung Jawab		
						Target 2022		Pagu Indikatif			Lokasi	Sumber Dana		Prioritas			Target	Pagu Indikatif
						Semula	Menjadi	RKPD 2022	APBD 2022	RKPD 2022 Perubahan				Nasional	Daerah			
6 01 02 2.01 03	Reviu Laporan Kinerja	Jumlah Dokumen Reviu Laporan Kinerja				6 Dokumen	6 Dokumen	200,000,000	75,000,000	75,000,000	Kab. Tulungagung Semua Kecamatan Semua Kelurahan	Dana Transfer Umum- Dana Alokasi Umum	Memperkuat Stabilitas Polhukhankam Dan Transformasi Pelayanan Publik	Stabilisasi ketentraman dan ketertiban umum serta peningkatan kualitas pelayanan publik	Lingkup Inspektorat dan Instansi Terkait	6 Dokumen	208,000,000	INSPEKTORAT DAERAH
6 01 02 2.01 04	Reviu Laporan Keuangan	Jumlah Dokumen Reviu Lapran Keuangan				6 Dokumen	6 Dokumen	200,000,000	150,000,000	150,000,000	Kab. Tulungagung Semua Kecamatan Semua Kelurahan	Dana Transfer Umum- Dana Alokasi Umum	Memperkuat Stabilitas Polhukhankam Dan Transformasi Pelayanan Publik	Stabilisasi ketentraman dan ketertiban umum serta peningkatan kualitas pelayanan publik	Lingkup Inspektorat dan Instansi Terkait	6 Dokumen	208,000,000	INSPEKTORAT DAERAH
6 01 02 2.01 05	Pengawasan Desa	Jumlah Dokumen Pengawasan Desa				72 Dokumen	72 Dokumen	300,000,000	175,000,000	230,000,000	Kab. Tulungagung Semua Kecamatan Semua Kelurahan	Dana Transfer Umum- Dana Alokasi Umum	Memperkuat Stabilitas Polhukhankam Dan Transformasi Pelayanan Publik	Stabilisasi ketentraman dan ketertiban umum serta peningkatan kualitas pelayanan publik	Lingkup Inspektorat dan Instansi Terkait	72 Dokumen	312,000,000	INSPEKTORAT DAERAH
6 01 02 2.01 06	Kerjasama Pengawasan Internal	Jumlah Dokumen Kerjasama Pengawasan Internal				1 Dokumen	1 Dokumen	156,000,000	50,000,000	50,000,000	Kab. Tulungagung Semua Kecamatan Semua Kelurahan	Dana Transfer Umum- Dana Alokasi Umum	Memperkuat Stabilitas Polhukhankam Dan Transformasi Pelayanan Publik	Stabilisasi ketentraman dan ketertiban umum serta peningkatan kualitas pelayanan publik	Lingkup Inspektorat dan Instansi Terkait	1 Dokumen	162,240,000	INSPEKTORAT DAERAH
6 01 02 2.01 07	Monitoring dan Evaluasi Tindak Lanjut Hasil Pemeriksaan BPK RI dan Tindak Lanjut Hasil Pemeriksaan APIP	Jumlah Dokumen Tindak Lanjut Hasil Pemeriksaan BPK RI dan APIP				2 Dokumen	2 Dokumen	386,000,000	75,000,000	115,000,000	Kab. Tulungagung Semua Kecamatan Semua Kelurahan	Dana Transfer Umum- Dana Alokasi Umum	Memperkuat Stabilitas Polhukhankam Dan Transformasi Pelayanan Publik	Stabilisasi ketentraman dan ketertiban umum serta peningkatan kualitas pelayanan publik	Lingkup Inspektorat dan Instansi Terkait	2 Dokumen	401,440,000	INSPEKTORAT DAERAH
6 01 02 2.02	Penyelenggaraan Pengawasan dengan Tujuan Tertentu	Jumlah Dokumen Penyelenggaraan Pengawasan Dengan Tujuan Tertentu	Dokumen		Dokumen	4 Dokumen	4 Dokumen	338,000,000	100,000,000	150,000,000						4 Dokumen	351,520,000	
6 01 02 2.02 02	Pengawasan Dengan Tujuan Tertentu	Jumlah Dokumen Pengawasan Dengan Tujuan Tertentu				4 Dokumen	4 Dokumen	338,000,000	100,000,000	150,000,000	Kab. Tulungagung Semua Kecamatan Semua Kelurahan	Dana Transfer Umum- Dana Alokasi Umum		Stabilisasi ketentraman dan ketertiban umum serta peningkatan kualitas pelayanan publik	0	4 Dokumen	351,520,000	INSPEKTORAT DAERAH
6 01 03	PROGRAM PERUMUSAN KEBIJAKAN, PENDAMPINGAN DAN ASISTENSI	Persentase Perumusan Kebijakan, Pendampingan dan Asistensi yang Terselamatkan Tepat Waktu	%		%	83 %	83 %	3,796,000,000	350,000,000	1,080,000,000						83 %	3,947,840,000	

**Penetapan Perubahan Rencana Kerja Pemerintah Daerah (RKPD)
Kabupaten Tulungagung
Tahun 2022**

Kode	Urusan/ Bidang Urusan/ Program/ Kegiatan/ Sub Kegiatan	Indikator Program/ Kegiatan/ Sub Kegiatan	Target Akhir Periode RPJMD	Realisasi Capaian RKPD Tahun 2020	Prakiraan Capaian Target RKPD Tahun 2021	Capaian Kinerja dan Kerangka Pendanaan						Kelompok Sasaran	Prakiraan Maju Rencana Tahun 2023		Perangkat Daerah Penanggung Jawab			
						Target 2022		Pagu Indikatif			Lokasi		Sumber Dana	Prioritas		Target	Pagu Indikatif	
						Semula	Menjadi	RKPD 2022	APBD 2022	RKPD 2022 Perubahan				Nasional				Daerah
6 01 03 2.01	Perumusan Kebijakan Teknis di Bidang Pengawasan dan Fasilitasi Pengawasan	Jumlah Dokumen Perumusan Kebijakan Teknis di Bidang Pengawasan dan Fasilitasi Pengawasan	Dokumen		Dokumen	2 Dokumen	4 Dokumen	2,470,000,000	125,000,000	725,000,000			4 Dokumen	2,568,800,000				
6 01 03 2.01 01	Perumusan Kebijakan Teknis di Bidang Pengawasan	Jumlah Dokumen Teknis Bidang Pengawasan				2 Dokumen	2 Dokumen	832,000,000	125,000,000	350,000,000	Kab. Tulungagung Semua Kecamatan, Semua Kelurahan	Dana Transfer Umum- Dana Alokasi Umum	Memperkuat Stabilitas Polhukhankam Dan Transformasi Pelayanan Publik	Stabilisasi ketentraman dan ketertiban umum serta peningkatan kualitas pelayanan publik	Lingkup Inspektorat dan Instansi Terkait	2 Dokumen	865,280,000	INSPEKTORAT DAERAH
6 01 03 2.01 02	Perumusan Kebijakan Teknis di Bidang Fasilitasi Pengawasan	Jumlah Dokumen Teknis Bidang Fasilitasi Pengawasan				4 Dokumen	2 Dokumen	1,638,000,000	0	375,000,000	Kab. Tulungagung Semua Kecamatan, Semua Kelurahan	Dana Transfer Umum- Dana Alokasi Umum	Memperkuat Stabilitas Polhukhankam Dan Transformasi Pelayanan Publik	Stabilisasi ketentraman dan ketertiban umum serta peningkatan kualitas pelayanan publik	Lingkup Inspektorat dan Instansi Terkait	2 Dokumen	1,703,520,000	INSPEKTORAT DAERAH
6 01 03 2.02	Pendampingan dan Asistensi	Jumlah Dokumen Perumusan Kebijakan Teknis di Bidang Pengawasan dan Fasilitasi Pengawasan	Dokumen		Dokumen	55 Dokumen	55 Dokumen	1,326,000,000	225,000,000	355,000,000					55 Dokumen	1,379,040,000		
6 01 03 2.02 01	Pendampingan dan Asistensi Urusan Pemerintahan Daerah	Jumlah Dokumen Pendampingan dan Asistensi Urusan Pemerintahan Daerah				1 Dokumen	1 Dokumen	156,000,000	50,000,000	50,000,000	Kab. Tulungagung Semua Kecamatan, Semua Kelurahan	Dana Transfer Umum- Dana Alokasi Umum	Memperkuat Stabilitas Polhukhankam Dan Transformasi Pelayanan Publik	Stabilisasi ketentraman dan ketertiban umum serta peningkatan kualitas pelayanan publik	Lingkup Inspektorat dan Instansi Terkait	1 Dokumen	162,240,000	INSPEKTORAT DAERAH
6 01 03 2.02 02	Pendampingan, Asistensi, Verifikasi, dan Penilaian Reformasi Birokrasi	Jumlah Dokumen Pendampingan, Asistensi, Verifikasi, dan Penilaian Reformasi Birokrasi				52 Dokumen	52 Dokumen	598,000,000	50,000,000	100,000,000	Kab. Tulungagung Semua Kecamatan, Semua Kelurahan	Dana Transfer Umum- Dana Alokasi Umum	Memperkuat Stabilitas Polhukhankam Dan Transformasi Pelayanan Publik	Stabilisasi ketentraman dan ketertiban umum serta peningkatan kualitas pelayanan publik	Lingkup Inspektorat dan Instansi Terkait	52 Dokumen	621,920,000	INSPEKTORAT DAERAH
6 01 03 2.02 03	Koordinasi, Monitoring dan Evaluasi serta Verifikasi Pencegahan dan Pemberantasan Korupsi	Jumlah Dokumen Pelaksanaan Koordinasi, Monitoring dan Evaluasi serta Verifikasi Pencegahan dan Pemberantasan Korupsi				1 Dokumen	1 Dokumen	416,000,000	75,000,000	155,000,000	Kab. Tulungagung Semua Kecamatan, Semua Kelurahan	Dana Transfer Umum- Dana Alokasi Umum	Memperkuat Stabilitas Polhukhankam Dan Transformasi Pelayanan Publik	Stabilisasi ketentraman dan ketertiban umum serta peningkatan kualitas pelayanan publik	Lingkup Inspektorat dan Instansi Terkait	1 Dokumen	432,640,000	INSPEKTORAT DAERAH
6 01 03 2.02 04	Pendampingan, Asistensi dan Verifikasi Penegakan Integritas	Jumlah Dokumen Pendampingan, Asistensi dan Verifikasi Penegakan Integritas				1 Dokumen	1 Dokumen	156,000,000	50,000,000	50,000,000	Kab. Tulungagung Semua Kecamatan, Semua Kelurahan	Dana Transfer Umum- Dana Alokasi Umum	Memperkuat Stabilitas Polhukhankam Dan Transformasi Pelayanan Publik	Stabilisasi ketentraman dan ketertiban umum serta peningkatan kualitas pelayanan publik	Lingkup Inspektorat dan Instansi Terkait	1 Dokumen	162,240,000	INSPEKTORAT DAERAH
TOTAL								17,770,984,000	9,687,759,874	11,063,467,392						18,480,723,000		

**Penetapan Perubahan Rencana Kerja Pemerintah Daerah (RKPD)
Kabupaten Tulungagung
Tahun 2022**

Kode	Urusan/ Bidang Urusan/ Program/ Kegiatan/ Sub Kegiatan	Indikator Program/ Kegiatan/ Sub Kegiatan	Target Akhir Periode RPJMD	Realisasi Capaian RKPD Tahun 2020	Prakiraan Capaian Target RKPD Tahun 2021	Capaian Kinerja dan Kerangka Pendanaan								Kelompok Sasaran	Prakiraan Maju Rencana Tahun 2023		Perangkat Daerah Penanggung Jawab	
						Target 2022		Pagu Indikatif			Lokasi	Sumber Dana	Prioritas		Target	Pagu Indikatif		
						Semula	Menjadi	RKPD 2022	APBD 2022	RKPD 2022 Perubahan			Nasional					Daerah
7.01.01.2.06.01	Penyediaan Komponen Instalasi Listrik/Penerangan Bangunan Kantor	jumlah komponen instalasi listrik/penerangan bangunan kantor yang tersedia				1 unit	1 unit	5,022,300	5,022,300	5,022,300	Kab. Tulungagung Bandung, Semua Kelurahan	Dana Transfer Umum- Dana Alokasi Umum		Stabilisasi ketentraman dan ketertiban umum serta peningkatan kualitas pelayanan publik	ASN di Kecamatan Bandung	1 unit	0	KECAMATAN BANDUNG
7.01.01.2.06.02	Penyediaan Peralatan dan Perlengkapan Kantor	Jumlah peralatan dan perlengkapan kantor yang tersedia				56 unit	56 unit	32,315,000	23,022,500	23,022,500	Kab. Tulungagung Bandung, Semua Kelurahan	Dana Transfer Umum- Dana Alokasi Umum		Stabilisasi ketentraman dan ketertiban umum serta peningkatan kualitas pelayanan publik	ASN di Kecamatan Bandung	56 unit	0	KECAMATAN BANDUNG
7.01.01.2.06.03	Penyediaan Peralatan Rumah Tangga	Jumlah peralatan rumah tangga yang tersedia				14 unit	14 unit	4,204,000	4,204,000	4,204,000	Kab. Tulungagung Bandung, Semua Kelurahan	Dana Transfer Umum- Dana Alokasi Umum		Stabilisasi ketentraman dan ketertiban umum serta peningkatan kualitas pelayanan publik	ASN di Kecamatan Bandung	14 unit	0	KECAMATAN BANDUNG
7.01.01.2.06.05	Penyediaan Barang Cetakan dan Penggandaan	Jumlah barang cetakan dan penggandaan yang tersedia				300 unit	300 unit	7,400,000	7,400,000	7,400,000	Kab. Tulungagung Bandung, Semua Kelurahan	Dana Transfer Umum- Dana Alokasi Umum		Stabilisasi ketentraman dan ketertiban umum serta peningkatan kualitas pelayanan publik	ASN di Kecamatan Bandung	300 unit	0	KECAMATAN BANDUNG
7.01.01.2.06.08	Fasilitasi Kunjungan Tamu	Jumlah Kegiatan Fasilitasi Kunjungan Tamu				9 kegiatan	9 kegiatan	13,380,000	9,800,000	9,800,000	Kab. Tulungagung Bandung, Semua Kelurahan	Dana Transfer Umum- Dana Alokasi Umum		Stabilisasi ketentraman dan ketertiban umum serta peningkatan kualitas pelayanan publik	ASN di Kecamatan Bandung	9 kegiatan	0	KECAMATAN BANDUNG
7.01.01.2.06.09	Penyelenggaraan Rapat Koordinasi dan Konsultasi SKPD	Jumlah Kegiatan rapat koordinasi dan konsultasi ke luar daerah				2 kegiatan	2 kegiatan	49,996,000	21,280,000	21,280,000	Kab. Tulungagung Bandung, Semua Kelurahan	Dana Transfer Umum- Dana Alokasi Umum		Stabilisasi ketentraman dan ketertiban umum serta peningkatan kualitas pelayanan publik	ASN di Kecamatan Bandung	2 kegiatan	0	KECAMATAN BANDUNG
7.01.01.2.07	Pengadaan Barang Milik Daerah Penunjang Urusan Pemerintah Daerah	Jumlah Barang yang diperoleh	Unit		Unit		25 Unit	59,130,000	24,180,000	78,990,000						25 Unit	0	
7.01.01.2.07.11	Pengadaan Sarana dan Prasarana Pendukung Gedung Kantor atau Bangunan Lainnya	jumlah sarpras pendukung gedung/bangunan lainnya yang di beli				7 unit	7 unit	59,130,000	24,180,000	78,990,000	Kab. Tulungagung Bandung, Semua Kelurahan	Dana Transfer Umum- Dana Alokasi Umum		Stabilisasi ketentraman dan ketertiban umum serta peningkatan kualitas pelayanan publik	ASN di Kecamatan Bandung	7 unit	0	KECAMATAN BANDUNG

**Penetapan Perubahan Rencana Kerja Pemerintah Daerah (RKPD)
Kabupaten Tulungagung
Tahun 2022**

Kode	Urusan/ Bidang Urusan/ Program/ Kegiatan/ Sub Kegiatan	Indikator Program/ Kegiatan/ Sub Kegiatan	Target Akhir Periode RPJMD	Realisasi Capaian RKPD Tahun 2020	Prakiraan Capaian Target RKPD Tahun 2021	Capaian Kinerja dan Kerangka Pendanaan							Kelompok Sasaran	Prakiraan Maju Rencana Tahun 2023		Perangkat Daerah Penanggung Jawab		
						Target 2022		Pagu Indikatif			Lokasi	Sumber Dana		Prioritas			Target	Pagu Indikatif
						Semula	Menjadi	RKPD 2022	APBD 2022	RKPD 2022 Perubahan				Nasional	Daerah			
7 01 01 2.08	Penyediaan Jasa Penunjang Urusan Pemerintahan Daerah	Presentase Jasa Penunjang yang tersedia	%		%		100 %	154,500,000	93,790,744	93,790,744					100 %	0		
7 01 01 2.08 01	Penyediaan Jasa Surat Menyurat	jumlah penyediaan jasa surat menyurat				12 kegiatan	12 kegiatan	3,000,000	3,000,000	3,000,000	Kab. Tulungagung, Semua Kelurahan	Dana Transfer Umum- Dana Alokasi Umum		Stabilisasi ketentraman dan ketertiban umum serta peningkatan kualitas pelayanan publik	ASN di Kecamatan Bandung	12 kegiatan	0	KECAMATAN BANDUNG
7 01 01 2.08 02	Penyediaan Jasa Komunikasi, Sumber Daya Air dan Listrik	Jumlah bulan pemenuhan jasa komunikasi, sumber daya air dan listrik				12 bulan	12 bulan	91,800,000	56,700,000	56,700,000	Kab. Tulungagung, Semua Kelurahan	Dana Transfer Umum- Dana Alokasi Umum		Pemulihan ekonomi kerakyatan melalui peningkatan pertumbuhan ekonomi sektor unggulan dan pariwisata	ASN di Kecamatan Bandung	12 bulan	0	KECAMATAN BANDUNG
7 01 01 2.08 03	Penyediaan Jasa Peralatan dan Perlengkapan Kantor	jumlah kegiatan jasa peralatan dan perlengkapan kantor				3 kegiatan	3 kegiatan	5,700,000	6,700,000	6,700,000	Kab. Tulungagung, Semua Kelurahan	Dana Transfer Umum- Dana Alokasi Umum		Stabilisasi ketentraman dan ketertiban umum serta peningkatan kualitas pelayanan publik	ASN di Kecamatan Bandung	3 kegiatan	0	KECAMATAN BANDUNG
7 01 01 2.08 04	Penyediaan Jasa Pelayanan Umum Kantor	jumlah kegiatan jasa pelayanan umum kantor				12 kegiatan	12 kegiatan	54,000,000	27,390,744	27,390,744	Kab. Tulungagung, Semua Kelurahan	Dana Transfer Umum- Dana Alokasi Umum		Stabilisasi ketentraman dan ketertiban umum serta peningkatan kualitas pelayanan publik	ASN di Kecamatan Bandung	12 kegiatan	0	KECAMATAN BANDUNG
7 01 01 2.09	Pemeliharaan Barang Milik Daerah Penunjang Urusan Pemerintahan Daerah	Persentase barang milik daerah yang terpelihara	%		%		100 %	66,228,000	38,048,000	38,048,000					100 %	0		
7 01 01 2.09 02	Penyediaan Jasa Pemeliharaan, Biaya Pemeliharaan, Pajak, dan Perizinan Kendaraan Dinas Operasional atau Lapangan	Jumlah kendaraan Dinas operasional atau lapangan yang terpelihara				7 unit	7 unit	37,598,000	38,048,000	38,048,000	Kab. Tulungagung, Semua Kelurahan	Dana Transfer Umum- Dana Alokasi Umum		Stabilisasi ketentraman dan ketertiban umum serta peningkatan kualitas pelayanan publik	ASN di Kecamatan Bandung	7 unit	0	KECAMATAN BANDUNG
7 01 01 2.09 10	Pemeliharaan/Rehabilitasi Sarana dan Prasarana Gedung Kantor atau Bangunan Lainnya	Jumlah Bangunan sarpras gedung kantor/bangunan lainnya yang dipelihara				12 unit	12 unit	28,630,000	0	0	Kab. Tulungagung, Semua Kelurahan	Dana Transfer Umum- Dana Alokasi Umum		Stabilisasi ketentraman dan ketertiban umum serta peningkatan kualitas pelayanan publik	ASN di Kecamatan Bandung	12 unit	0	KECAMATAN BANDUNG

**Penetapan Perubahan Rencana Kerja Pemerintah Daerah (RKPD)
Kabupaten Tulungagung
Tahun 2022**

Kode	Urusan/ Bidang Urusan/ Program/ Kegiatan/ Sub Kegiatan	Indikator Program/ Kegiatan/ Sub Kegiatan	Target Akhir Periode RPJMD	Realisasi Capaian RKPD Tahun 2020	Prakiraan Capaian Target RKPD Tahun 2021	Capaian Kinerja dan Kerangka Pendanaan							Kelompok Sasaran	Prakiraan Maju Rencana Tahun 2023		Perangkat Daerah Penanggung Jawab		
						Target 2022		Pagu Indikatif			Lokasi	Sumber Dana		Prioritas			Target	Pagu Indikatif
						Semula	Menjadi	RKPD 2022	APBD 2022	RKPD 2022 Perubahan				Nasional	Daerah			
7 01 02	PROGRAM PENYELENGGARA AN PEMERINTAHAN DAN PELAYANAN PUBLIK	Persentase Pelayanan Administrasi Kecamatan yang Sesuai SOP	%	%	%	100 %	100 %	241,680,612	0	17,430,000					100 %	0		
7 01 02 2.04	Pelaksanaan Urusan Pemerintahan yang Dilimpahkan kepada Camat	Presentase Pelayanan Pelaksanaan PATEN	%	%	%	100 %	100 %	241,680,612	0	17,430,000					100 %	0		
7 01 02 2.04 01	Pelaksanaan Urusan Pemerintahan yang terkait dengan Pelayanan Perizinan Non Usaha	jumlah pelayanan perizinan yang dilayani				50 kegiatan	50 kegiatan	115,910,612	0	0	Kab. Tulungagung Bandung, Semua Kelurahan	Dana Transfer Umum- Dana Alokasi Umum	Memperkuat Stabilitas Polhukhankam Dan Transformasi Pelayanan Publik	Stabilisasi ketentraman dan ketertiban umum serta peningkatan kualitas pelayanan publik	Masyarakat di Kecamatan Bandung	50 kegiatan	0	KECAMATAN BANDUNG
7 01 02 2.04 02	Pelaksanaan Urusan Pemerintahan yang terkait dengan Nonperizinan	jumlah pelayanan nonperizinan yang dilayani				50 kegiatan	50 kegiatan	125,770,000	0	17,430,000	Kab. Tulungagung Bandung, Semua Kelurahan	Dana Transfer Umum- Dana Alokasi Umum	Memperkuat Stabilitas Polhukhankam Dan Transformasi Pelayanan Publik	Stabilisasi ketentraman dan ketertiban umum serta peningkatan kualitas pelayanan publik	Masyarakat di Kecamatan Bandung	50 kegiatan	0	KECAMATAN BANDUNG
7 01 03	PROGRAM PEMBERDAYAAN MASYARAKAT DESA DAN KELURAHAN	Persentase Program dan Kegiatan Pemberdayaan Masyarakat Desa yang difasilitasi	%	%	%	100 %	100 %	66,176,000	30,000,000	46,680,000					100 %	0		
7 01 03 2.01	Koordinasi Kegiatan Pemberdayaan Desa	Jumlah kegiatan pemberdayaan desa yang difasilitasi	Kegiatan		Kegiatan	5 Kegiatan	5 Kegiatan	66,176,000	30,000,000	46,680,000					5 Kegiatan	0		
7 01 03 2.01 01	Peningkatan Partisipasi Masyarakat dalam Forum Musyawarah Perencanaan Pembangunan di Desa	Jumlah Partisipasi Masyarakat dalam forum musrenbang				300 usulan	300 usulan	49,080,000	25,000,000	25,000,000	Kab. Tulungagung Bandung, Semua Kelurahan	Dana Transfer Umum- Dana Alokasi Umum		Stabilisasi ketentraman dan ketertiban umum serta peningkatan kualitas pelayanan publik	Masyarakat di Kecamatan Bandung	300 usulan	0	KECAMATAN BANDUNG
7 01 03 2.01 03	Peningkatan Efektifitas Kegiatan Pemberdayaan Masyarakat di Wilayah Kecamatan	Jumlah Partisipasi Kegiatan pemberdayaan masyarakat desa				6 Kegiatan	6 Kegiatan	17,096,000	5,000,000	21,680,000	Kab. Tulungagung Bandung, Semua Kelurahan	Dana Transfer Umum- Dana Alokasi Umum		Stabilisasi ketentraman dan ketertiban umum serta peningkatan kualitas pelayanan publik	Masyarakat di Kecamatan Bandung	6 Kegiatan	0	KECAMATAN BANDUNG
7 01 04	PROGRAM KOORDINASI KETENTRAMAN DAN KETERTIBAN UMUM	Persentase Desa tertib Peraturan Perundang- undangan	%	%	%	100 %	100 %	112,000,000	75,000,000	102,037,500					100 %	0		

**Penetapan Perubahan Rencana Kerja Pemerintah Daerah (RKPD)
Kabupaten Tulungagung
Tahun 2022**

Kode	Urusan/ Bidang Urusan/ Program/ Kegiatan/ Sub Kegiatan	Indikator Program/ Kegiatan/ Sub Kegiatan	Target Akhir Periode RPJMD	Realisasi Capaian RKPD Tahun 2020	Prakiraan Capaian Target RKPD Tahun 2021	Capaian Kinerja dan Kerangka Pendanaan						Kelompok Sasaran	Prakiraan Maju Rencana Tahun 2023		Perangkat Daerah Penanggung Jawab			
						Target 2022		Pagu Indikatif			Lokasi		Sumber Dana	Prioritas		Target	Pagu Indikatif	
						Semula	Menjadi	RKPD 2022	APBD 2022	RKPD 2022 Perubahan				Nasional				Daerah
7 01 04 2.03	Koordinasi Upaya Penyelenggaraan Ketentraman dan Ketertiban Umum	Jumlah koordinasi Penyelenggaraan Tantrib yang difasilitasi	Kegiatan		Kegiatan	4 Kegiatan	12 Kegiatan	112,000,000	75,000,000	102,037,500				12 Kegiatan	0			
7 01 04 2.03 01	Sinergitas dengan Kepolisian Negara Republik Indonesia, Tentara Nasional Indonesia dan Instansi Vertikal di Wilayah Kecamatan	Jumlah koordinasi sinergitas yang difasilitasi				7 kegiatan	7 kegiatan	100,000,000	75,000,000	96,000,000	Kab. Tulungagung, Bandung, Semua Kelurahan	Dana Transfer Umum- Dana Alokasi Umum		Stabilisasi ketentraman dan ketertiban umum serta peningkatan kualitas pelayanan publik	Masyarakat di Kecamatan Bandung	7 kegiatan	0	KECAMATAN BANDUNG
7 01 04 2.03 02	Harmonisasi Hubungan dengan Tokoh Agama dan Tokoh Masyarakat	jumlah peserta harmonisasi Hubungan dengan Tokoh agama dan Tokoh Masyarakat				150 orang	150 orang	12,000,000	0	6,037,500	Kab. Tulungagung, Bandung, Semua Kelurahan	Dana Transfer Umum- Dana Alokasi Umum		Stabilisasi ketentraman dan ketertiban umum serta peningkatan kualitas pelayanan publik	Masyarakat di Kecamatan Bandung	150 orang	0	KECAMATAN BANDUNG
7 01 05	PROGRAM PENYELENGGARAAN URUSAN PEMERINTAHAN UMUM	Presentase urusan pemerintaan umum yang difasilitasi dalam kegiatan kecamatan	%		%	100 %	100 %	113,220,000	25,000,000	25,000,000					100 %	0		
7 01 05 2.01	Penyelenggaraan Urusan Pemerintahan Umum sesuai Penugasan Kepala Daerah	Jumlah Kegiatan Urusan Umum Yang Difasilitasi	kegiatan		kegiatan	0 0	3 kegiatan	113,220,000	25,000,000	25,000,000					3 kegiatan	0		
7 01 05 2.01 02	Fasilitasi, Koordinasi dan Pembinaan (Bimtek, Sosialisasi, Konsultasi) Wawasan Kebangsaan dan Ketahanan Nasional	Jumlah kegiatan peringatan hari besar nasional				1 kegiatan	1 kegiatan	95,770,000	25,000,000	25,000,000	Kab. Tulungagung, Bandung, Semua Kelurahan	Dana Transfer Umum- Dana Alokasi Umum		Stabilisasi ketentraman dan ketertiban umum serta peningkatan kualitas pelayanan publik	Masyarakat di Kecamatan Bandung	1 kegiatan	0	KECAMATAN BANDUNG
7 01 05 2.01 05	Penanganan Konflik Sosial sesuai Ketentuan Peraturan Perundang-Undangan	Jumlah konflik sosial yang difasilitasi penyelesaiannya				10 Kali	10 Kali	17,450,000	0	0	Kab. Tulungagung, Bandung, Semua Kelurahan	Dana Transfer Umum- Dana Alokasi Umum		Stabilisasi ketentraman dan ketertiban umum serta peningkatan kualitas pelayanan publik	Masyarakat di Kecamatan Bandung	10 Kali	0	KECAMATAN BANDUNG
7 01 06	PROGRAM PEMBINAAN DAN PENGAWASAN PEMERINTAHAN DESA	Persentase pemerintahan desa yang tertib administrasi	%		%	100 %	100 %	32,177,000	0	8,640,000					100 %	0		
7 01 06 2.01	Fasilitasi, Rekomendasi dan Koordinasi Pembinaan dan Pengawasan Pemerintahan Desa	jumlah desa yang dievaluasi kinerja administrasinya	desa		desa	18 desa	18 desa	32,177,000	0	8,640,000					18 desa	0		

**Penetapan Perubahan Rencana Kerja Pemerintah Daerah (RKPD)
Kabupaten Tulungagung
Tahun 2022**

Kode	Urusan/ Bidang Urusan/ Program/ Kegiatan/ Sub Kegiatan	Indikator Program/ Kegiatan/ Sub Kegiatan	Target Akhir Periode RPJMD	Realisasi Capaian RKPD Tahun 2020	Prakiraan Capaian Target RKPD Tahun 2021	Capaian Kinerja dan Kerangka Pendanaan						Kelompok Sasaran	Prakiraan Maju Rencana Tahun 2023		Perangkat Daerah Penanggung Jawab			
						Target 2022		Pagu Indikatif			Lokasi		Sumber Dana	Prioritas		Target	Pagu Indikatif	
						Semula	Menjadi	RKPD 2022	APBD 2022	RKPD 2022 Perubahan				Nasional				Daerah
7						UNSUR KEWILAYAHAN												
7	01								3,955,482,359	2,442,022,321	2,563,487,321			796,968,674				
7	01	01							3,218,750,359	2,312,022,321	2,312,022,321		85 -	396,963,674				
7	01	01	2.02						2,364,616,044	2,096,029,329	2,096,029,329		7 Dokumen	38,786,274				
7	01	01	2.02	01					2,329,816,044	2,085,049,329	2,085,049,329	Kab. Tulungagung, Besuki, Semua Kelurahan	Dana Transfer Umum-Dana Alokasi Umum	Memperkuat Stabilitas Polhukhankam Dan Transformasi Pelayanan Publik	ASN dan pegawai	12 bulan	2,540,274	KECAMATAN BESUKI
7	01	01	2.02	02					34,800,000	10,980,000	10,980,000	Kab. Tulungagung, Besuki, Semua Kelurahan	Dana Transfer Umum-Dana Alokasi Umum	Memperkuat Stabilitas Polhukhankam Dan Transformasi Pelayanan Publik	ASN dan pegawai	7 dokumen	36,246,000	KECAMATAN BESUKI
7	01	01	2.05						74,000,000	16,000,000	16,000,000				20 Orang	26,160,000		
7	01	01	2.05	02					24,000,000	16,000,000	16,000,000	Kab. Tulungagung, Besuki, Semua Kelurahan	Dana Transfer Umum-Dana Alokasi Umum	Stabilisasi ketentraman dan ketertiban umum serta peningkatan kualitas pelayanan publik	ASN seKecamatan Besuki	20 unit	26,160,000	KECAMATAN BESUKI
7	01	01	2.06						158,840,600	87,829,200	89,329,200				12 Kegiatan	180,817,400		
7	01	01	2.06	01					6,413,600	2,212,600	2,212,600	Kab. Tulungagung, Besuki, Semua Kelurahan	Dana Transfer Umum-Dana Alokasi Umum		ASN dan Masyarakat pengguna layanan	7 unit	7,630,000	KECAMATAN BESUKI
7	01	01	2.06	02					61,760,000	60,982,000	36,006,000	Kab. Tulungagung, Besuki, Semua Kelurahan	Dana Transfer Umum-Dana Alokasi Umum		ASN dan Masyarakat pengguna layanan	20 unit	67,536,400	KECAMATAN BESUKI

**Penetapan Perubahan Rencana Kerja Pemerintah Daerah (RKPD)
Kabupaten Tulungagung
Tahun 2022**

Kode	Urusan/ Bidang Urusan/ Program/ Kegiatan/ Sub Kegiatan	Indikator Program/ Kegiatan/ Sub Kegiatan	Target Akhir Periode RPJMD	Realisasi Capaian RKPD Tahun 2020	Prakiraan Capaian Target RKPD Tahun 2021	Capaian Kinerja dan Kerangka Pendanaan							Kelompok Sasaran	Prakiraan Maju Rencana Tahun 2023		Perangkat Daerah Penanggung Jawab		
						Target 2022		Pagu Indikatif			Lokasi	Sumber Dana		Prioritas			Target	Pagu Indikatif
						Semula	Menjadi	RKPD 2022	APBD 2022	RKPD 2022 Perubahan				Nasional	Daerah			
7 01 01 2.06 03	Penyediaan Peralatan Rumah Tangga	Jumlah peralatan rumah tangga yang tersedia				29 unit	29 unit	16,121,000	9,189,000	9,189,000	Kab. Tulungagung, Besuki, Semua Kelurahan	Dana Transfer Umum-Dana Alokasi Umum			ASN dan Masyarakat pengguna layanan	29 unit	21,611,000	KECAMATAN BESUKI
7 01 01 2.06 05	Penyediaan Barang Cetakan dan Penggandaan	Jumlah barang cetakan dan penggandaan				3 unit	3 unit	8,900,000	3,800,600	3,800,600	Kab. Tulungagung, Besuki, Semua Kelurahan	Dana Transfer Umum-Dana Alokasi Umum			ASN dan Masyarakat pengguna layanan	3 unit	9,810,000	KECAMATAN BESUKI
7 01 01 2.06 08	Fasilitasi Kunjungan Tamu	jumlah kegiatan fasilitasi kunjungan tamu				12 kali	12 kali	16,050,000	4,425,000	4,425,000	Kab. Tulungagung, Besuki, Semua Kelurahan	Dana Transfer Umum-Dana Alokasi Umum			ASN dan Masyarakat pengguna layanan	12 kali	18,830,000	KECAMATAN BESUKI
7 01 01 2.06 09	Penyelenggaraan Rapat Koordinasi dan Konsultasi SKPD	jumlah kegiatan rapat koordinasi dan konsultasi				6 kegiatan	6 kegiatan	49,596,000	7,220,000	33,696,000	Kab. Tulungagung, Besuki, Semua Kelurahan	Dana Transfer Umum-Dana Alokasi Umum			ASN dan Masyarakat pengguna layanan	6 kegiatan	55,400,000	KECAMATAN BESUKI
7 01 01 2.08	Penyediaan Jasa Penunjang Urusan Pemerintahan Daerah	Jumlah jenis jasa kantor	Kegiatan		Kegiatan	3 Kegiatan	3 Kegiatan	89,410,000	82,652,992	81,152,992						3 Kegiatan	112,505,000	
7 01 01 2.08 02	Penyediaan Jasa Komunikasi, Sumber Daya Air dan Listrik	Jumlah bulan pemenuhan jasa komunikasi, sumberdaya air dan listrik				12 bulan	12 bulan	59,280,000	40,452,000	38,952,000	Kab. Tulungagung, Besuki, Semua Kelurahan	Dana Transfer Umum-Dana Alokasi Umum			ASN dan masyarakat pengguna layanan	12 bulan	68,744,000	KECAMATAN BESUKI
7 01 01 2.08 03	Penyediaan Jasa Peralatan dan Perlengkapan Kantor	Jumlah kegiatan jasa perlatan dan perlengkapan kantor				12 kegiatan	12 kegiatan	12,130,000	5,680,000	5,680,000	Kab. Tulungagung, Besuki, Semua Kelurahan	Dana Transfer Umum-Dana Alokasi Umum		Stabilisasi ketentraman dan ketertiban umum serta peningkatan kualitas pelayanan publik	ASN dan masyarakat pengguna layanan	12 kegiatan	19,761,000	KECAMATAN BESUKI
7 01 01 2.08 04	Penyediaan Jasa Pelayanan Umum Kantor	Jumlah jasa pelayanan umum				2 kegiatan	2 kegiatan	18,000,000	36,520,992	36,520,992	Kab. Tulungagung, Besuki, Semua Kelurahan	Dana Transfer Umum-Dana Alokasi Umum		Stabilisasi ketentraman dan ketertiban umum serta peningkatan kualitas pelayanan publik	ASN dan masyarakat pengguna layanan	2 kegiatan	24,000,000	KECAMATAN BESUKI
7 01 01 2.09	Pemeliharaan Barang Milik Daerah Penunjang Urusan Pemerintahan Daerah	Jumlah barang yang dipelihara	unit		unit	5 unit	5 unit	67,221,410	29,510,800	29,510,800						5 unit	38,695,000	

**Penetapan Perubahan Rencana Kerja Pemerintah Daerah (RKPD)
Kabupaten Tulungagung
Tahun 2022**

Kode	Urusan/ Bidang Urusan/ Program/ Kegiatan/ Sub Kegiatan	Indikator Program/ Kegiatan/ Sub Kegiatan	Target Akhir Periode RPJMD	Realisasi Capaian RKPD Tahun 2020	Prakiraan Capaian Target RKPD Tahun 2021	Capaian Kinerja dan Kerangka Pendanaan								Kelompok Sasaran	Prakiraan Maju Rencana Tahun 2023		Perangkat Daerah Penanggung Jawab	
						Target 2022		Pagu Indikatif			Lokasi	Sumber Dana	Prioritas		Target	Pagu Indikatif		
						Semula	Menjadi	RKPD 2022	APBD 2022	RKPD 2022 Perubahan			Nasional					Daerah
7 01 01 2.09 02	Penyediaan Jasa Pemeliharaan, Biaya Pemeliharaan, Pajak, dan Perizinan Kendaraan Dinas Operasional atau Lapangan	Jumlah kendaraan dinas operasional atau lapangan yang terpelihara				6 unit	6 unit	35,476,600	29,510,800	29,510,800	Kab. Tulungagung, Besuki, Semua Kelurahan	Dana Transfer Umum-Dana Alokasi Umum	Stabilisasi ketentraman dan ketertiban umum serta peningkatan kualitas pelayanan publik	ASN dan masyarakat pengguna layanan	6 unit	38,695,000	KECAMATAN BESUKI	
7 01 02	PROGRAM PENYELENGGARAAN PEMERINTAHAN DAN PELAYANAN PUBLIK	Persentase Pelayanan administrasi kecamatan yang sesuai SOP	persen		persen		100 persen	164,550,000	0	24,920,000					100 persen	5,753,000		
7 01 02 2.04	Pelaksanaan Urusan Pemerintahan yang Dilimpahkan kepada Camat	Persentase pelaksanaan pelayanan PATEN	persen		persen		100 persen	164,550,000	0	24,920,000					100 persen	5,753,000		
7 01 02 2.04 02	Pelaksanaan Urusan Pemerintahan yang terkait dengan Nonperizinan	IKM					80 Nilai	124,532,500	0	24,920,000	Kab. Tulungagung, Besuki, Semua Kelurahan	Dana Transfer Umum-Dana Alokasi Umum	Memperkuat Stabilitas Polhukhankam Dan Transformasi Pelayanan Publik	Stabilisasi ketentraman dan ketertiban umum serta peningkatan kualitas pelayanan publik	Masyarakat penggunaan pelayanan Kecamatan	80 Nilai	5,753,000	KECAMATAN BESUKI
7 01 03	PROGRAM PEMBERDAYAAN MASYARAKAT DESA DAN KELURAHAN	Persentase Program dan Kegiatan Pembedayaan Masyarakat Desa yang di fasilitasi	Persen		Persen	100 Persen	100 Persen	91,135,000	30,000,000	74,910,000					100 Persen	69,810,000		
7 01 03 2.01	Koordinasi Kegiatan Pemberdayaan Desa	Jumlah kegiatan pemberdayaan desa yang difasilitasi	Kegiatan		Kegiatan	10 Kegiatan	10 Kegiatan	91,135,000	30,000,000	74,910,000					10 Kegiatan	69,810,000		
7 01 03 2.01 01	Peningkatan Partisipasi Masyarakat dalam Forum Musyawarah Perencanaan Pembangunan di Desa	Jumlah partisipasi masyarakat dalam forum musrenbang				11 kegiatan	11 kegiatan	50,077,500	25,000,000	25,000,000	Kab. Tulungagung, Besuki, Semua Kelurahan	Dana Transfer Umum-Dana Alokasi Umum			Desa	11 kegiatan	64,310,000	KECAMATAN BESUKI

**Penetapan Perubahan Rencana Kerja Pemerintah Daerah (RKPD)
Kabupaten Tulungagung
Tahun 2022**

Kode	Urusan/ Bidang Urusan/ Program/ Kegiatan/ Sub Kegiatan	Indikator Program/ Kegiatan/ Sub Kegiatan	Target Akhir Periode RPJMD	Realisasi Capaian RKPD Tahun 2020	Prakiraan Capaian Target RKPD Tahun 2021	Capaian Kinerja dan Kerangka Pendanaan							Kelompok Sasaran	Prakiraan Maju Rencana Tahun 2023		Perangkat Daerah Penanggung Jawab		
						Target 2022		Pagu Indikatif			Lokasi	Sumber Dana		Prioritas			Target	Pagu Indikatif
						Semula	Menjadi	RKPD 2022	APBD 2022	RKPD 2022 Perubahan				Nasional	Daerah			
7 01 03 2.01 03	Peningkatan Efektifitas Kegiatan Pemberdayaan Masyarakat di Wilayah Kecamatan							41,057,500	5,000,000	49,910,000	Kab. Tulungagung, Besuki, Semua Kelurahan	PENDAPATAN TRANSFER Dana Transfer Umum-Dana Alokasi Umum	Stabilisasi ketentraman dan ketertiban umum serta peningkatan kualitas pelayanan publik Stabilisasi ketentraman dan ketertiban umum serta peningkatan kualitas pelayanan publik	Desa		5,500,000	KECAMATAN BESUKI	
7 01 04	PROGRAM KOORDINASI KETENTRAMAN DAN KETERTIBAN UMUM	Persentase Desa tertib Peraturan Perundang-undangan	%		%	100 %	100 %	156,597,000	75,000,000	114,005,000				100 %	183,490,000			
7 01 04 2.01	Koordinasi Upaya Penyelenggaraan Ketenteraman dan Ketertiban Umum	Jumlah koordinasi Penyelenggaraan Tantrib yang difasilitasi	Kegiatan		Kegiatan	4 Kegiatan	4 Kegiatan	156,597,000	75,000,000	114,005,000				4 Kegiatan	183,490,000			
7 01 04 2.01 01	Sinergitas dengan Kepolisian Negara Republik Indonesia, Tentara Nasional Indonesia dan Instansi Vertikal di Wilayah Kecamatan	Jumlah koordinasi sinergitas yang difasilitasi				3 kegiatan	3 kegiatan	134,682,000	75,000,000	99,940,000	Kab. Tulungagung, Besuki, Semua Kelurahan	Dana Transfer Umum-Dana Alokasi Umum		desa	3 kegiatan	178,210,000	KECAMATAN BESUKI	
7 01 04 2.01 02	Harmonisasi Hubungan Dengan Tokoh Agama dan Tokoh Masyarakat	Desa Tertib dan Tentram					10 Desa	21,915,000	0	14,065,000	Kab. Tulungagung, Besuki, Semua Kelurahan	Dana Transfer Umum-Dana Alokasi Umum Dana Transfer Umum-Dana Alokasi Umum	Stabilisasi ketentraman dan ketertiban umum serta peningkatan kualitas pelayanan publik Stabilisasi ketentraman dan ketertiban umum serta peningkatan kualitas pelayanan publik	desa	10 Desa	5,280,000	KECAMATAN BESUKI	
7 01 05	PROGRAM PENYELENGGARAAN URUSAN PEMERINTAHAN UMUM	persentase urusan pemerintahan umum yang difasilitasi dalam kegiatan kecamatan	%		%	100 %	100 %	167,385,000	25,000,000	25,000,000				100 %	123,715,000			

**Penetapan Perubahan Rencana Kerja Pemerintah Daerah (RKPD)
Kabupaten Tulungagung
Tahun 2022**

Kode	Urusan/ Bidang Urusan/ Program/ Kegiatan/ Sub Kegiatan	Indikator Program/ Kegiatan/ Sub Kegiatan	Target Akhir Periode RPJMD	Realisasi Capaian RKPD Tahun 2020	Prakiraan Capaian Target RKPD Tahun 2021	Capaian Kinerja dan Kerangka Pendanaan						Kelompok Sasaran	Prakiraan Maju Rencana Tahun 2023		Perangkat Daerah Penanggung Jawab			
						Target 2022		Pagu Indikatif			Lokasi		Sumber Dana	Prioritas		Target	Pagu Indikatif	
						Semula	Menjadi	RKPD 2022	APBD 2022	RKPD 2022 Perubahan				Nasional				Daerah
7 01 05 2.01	Penyelenggaraan Urusan Pemerintahan Umum sesuai Penugasan Kepala Daerah	Jumlah kegiatan urusan pemerintahan umum yang difasilitasi	kegiatan		kegiatan	3 kegiatan	3 kegiatan	167,385,000	25,000,000	25,000,000			3 kegiatan	123,715,000				
7 01 05 2.01 02	Fasilitasi, Koordinasi dan Pembinaan (Bimtek, Sosialisasi, Konsultasi) Wawasan Kebangsaan dan Ketahanan Nasional	Jumlah desa yang difasilitasi pembinaan wawasan kebangsaan				10 desa	10 desa	115,220,000	25,000,000	25,000,000	Kab. Tulungagung, Besuki, Semua Kelurahan	Dana Transfer Umum- Dana Alokasi Umum	Stabilisasi ketentraman dan ketertiban umum serta peningkatan kualitas pelayanan publik	pemerintah an desa	10 desa	123,715,000	KECAMATAN BESUKI	
7 01 06	PROGRAM PEMBINAAN DAN PENGAWASAN Pemerintahan DESA	Persentase pemerintahan desa yang tertib administrasi	persen		persen		100 persen	157,065,000	0	12,630,000			100 persen	17,237,000				
7 01 06 2.01	Fasilitasi, Rekomendasi dan Koordinasi Pembinaan dan Pengawasan Pemerintahan Desa	jumlah desa yang dievaluasi kinerja administrasinya	desa		desa		10 desa	157,065,000	0	12,630,000			10 desa	17,237,000				
7 01 06 2.01 03	Fasilitasi Pengelolaan Keuangan Desa dan Pendayagunaan Aset Desa	Jumlah Pemerintah Desa yang tertibAdministrasi				10 Desa		50,110,000	0	12,630,000	Kab. Tulungagung, Besuki, Semua Kelurahan	Dana Transfer Umum- Dana Alokasi Umum Dana Transfer Umum- Dana Alokasi Umum	Stabilisasi ketentraman dan ketertiban umum serta peningkatan kualitas pelayanan publik Stabilisasi ketentraman dan ketertiban umum serta peningkatan kualitas pelayanan publik	Pemerintah an Desa	10 Desa	11,957,000	KECAMATAN BESUKI	
7 01 06 2.01 18	Koordinasi Pelaksanaan Pembangunan Kawasan Perdesaan di Wilayah Kecamatan	Desa Tertib dan Tentram				10 Desa		0	0	0		Dana Transfer Umum- Dana Alokasi Umum	Stabilisasi ketentraman dan ketertiban umum serta peningkatan kualitas pelayanan publik	Pemerintah an Desa	10 Desa	5,280,000	KECAMATAN BESUKI	
TOTAL								3,209,937,744	2,442,022,321	2,563,487,321					796,968,674			

**Penetapan Perubahan Rencana Kerja Pemerintah Daerah (RKPD)
Kabupaten Tulungagung
Tahun 2022**

Kode	Urusan/ Bidang Urusan/ Program/ Kegiatan/ Sub Kegiatan	Indikator Program/ Kegiatan/ Sub Kegiatan	Target Akhir Periode RPJMD	Realisasi Capaian RKPD Tahun 2020	Prakiraan Capaian Target RKPD Tahun 2021	Capaian Kinerja dan Kerangka Pendanaan						Kelompok Sasaran	Prakiraan Maju Rencana Tahun 2023		Perangkat Daerah Penanggung Jawab			
						Target 2022		Pagu Indikatif			Lokasi		Sumber Dana	Prioritas		Target	Pagu Indikatif	
						Semula	Menjadi	RKPD 2022	APBD 2022	RKPD 2022 Perubahan				Nasional				Daerah
7						UNSUR KEWILAYAHAN												
7	01							6,407,332,106	3,114,332,127	3,262,519,127				6,568,525,000				
7	01	01						5,852,616,994	2,960,703,127	2,960,703,127				85 -	6,107,000,000			
7	01	01	2.01					11,145,000	10,998,000	10,998,000				3 dokumen	12,500,000			
7	01	01	2.01	01				3,865,000	3,868,000	3,868,000		PENDAPATAN ASLI DAERAH (PAD) Dana Transfer Umum-Dana Alokasi Umum	Memperkuat Stabilitas Polhukhankam Dan Transformasi Pelayanan Publik	Stabilisasi ketentraman dan ketertiban umum serta peningkatan kualitas pelayanan publik	Meningkat nya Kinerja PNS lingkup Kecamatan	2 dokumen	4,300,000	KECAMATAN BOYOLANGU
7	01	01	2.01	06				2,780,000	2,780,000	2,780,000	Kab. Tulungagung Semua Kelurahan	PENDAPATAN ASLI DAERAH (PAD) Dana Transfer Umum-Dana Alokasi Umum	Memperkuat Stabilitas Polhukhankam Dan Transformasi Pelayanan Publik	Stabilisasi ketentraman dan ketertiban umum serta peningkatan kualitas pelayanan publik	Meningkat nya Kinerja PNS lingkup Kecamatan	1 dokumen	3,200,000	KECAMATAN BOYOLANGU
7	01	01	2.01	07				4,500,000	4,350,000	4,350,000	Kab. Tulungagung Semua Kelurahan	PENDAPATAN ASLI DAERAH (PAD) Dana Transfer Umum-Dana Alokasi Umum	Memperkuat Stabilitas Polhukhankam Dan Transformasi Pelayanan Publik	Stabilisasi ketentraman dan ketertiban umum serta peningkatan kualitas pelayanan publik	Meningkat nya Kinerja PNS lingkup Kecamatan	1 dokumen	5,000,000	KECAMATAN BOYOLANGU
7	01	01	2.02					3,014,509,994	2,531,341,383	2,531,341,383					2 dokumen	3,017,000,000		
7	01	01	2.02	01				3,014,509,994	2,531,341,383	2,531,341,383	Kab. Tulungagung Semua Kelurahan	PENDAPATAN ASLI DAERAH (PAD) Dana Transfer Umum-Dana Alokasi Umum		Stabilisasi ketentraman dan ketertiban umum serta peningkatan kualitas pelayanan publik	Meningkat nya kinerja PNS lingkup Kecamatan	14 bulan	3,017,000,000	KECAMATAN BOYOLANGU
7	01	01	2.05					63,000,000	12,000,000	12,000,000					27 Orang 1 dokumen	78,000,000		

**Penetapan Perubahan Rencana Kerja Pemerintah Daerah (RKPD)
Kabupaten Tulungagung
Tahun 2022**

Kode	Urusan/ Bidang Urusan/ Program/ Kegiatan/ Sub Kegiatan	Indikator Program/ Kegiatan/ Sub Kegiatan	Target Akhir Periode RPJMD	Realisasi Capaian RKPD Tahun 2020	Prakiraan Capaian Target RKPD Tahun 2021	Capaian Kinerja dan Kerangka Pendanaan							Kelompok Sasaran	Prakiraan Maju Rencana Tahun 2023		Perangkat Daerah Penanggung Jawab		
						Target 2022		Pagu Indikatif			Lokasi	Sumber Dana		Prioritas			Target	Pagu Indikatif
						Semula	Menjadi	RKPD 2022	APBD 2022	RKPD 2022 Perubahan				Nasional	Daerah			
7.01.01.2.05.02	Pengadaan Pakaian Dinas Beserta Atribut Kelengkapannya	Jumlah Pakaian Dinas				24 unit	24 unit	27,000,000	12,000,000	12,000,000	Kab. Tulungagung Boyolangu Semua Kelurahan	PENDAPATAN ASLI DAERAH (PAD) Dana Transfer Umum-Dana Alokasi Umum	Stabilisasi ketentraman dan ketertiban umum serta peningkatan kualitas pelayanan publik	Meningkatnya kinerja pegawai negeri sipil lingkup Kecamatan Boyolangu	24 unit	28,000,000	KECAMATAN BOYOLANGU	
7.01.01.2.05.11	Bimbingan Teknis Implementasi Peraturan Perundang-Undangan	Jumlah Bimtek Implementasi Peraturan Perundang-undangan				2 kegiatan	2 kegiatan	36,000,000	0	0	Kab. Tulungagung Boyolangu Semua Kelurahan	PENDAPATAN ASLI DAERAH (PAD) Dana Transfer Umum-Dana Alokasi Umum	Stabilisasi ketentraman dan ketertiban umum serta peningkatan kualitas pelayanan publik	Meningkatnya kinerja pegawai negeri sipil lingkup Kecamatan Boyolangu	2 kegiatan	50,000,000	KECAMATAN BOYOLANGU	
7.01.01.2.06	Administrasi Umum Perangkat Daerah	Jangka waktu pelayanan administrasi umum Persentase Penyediaan Administrasi Umum yang Sesuai	bulan %		bulan %	12 bulan 100 %	12 bulan 100 %	227,477,000	72,871,000	72,871,000					12 bulan 100 %	247,500,000		
7.01.01.2.06.01	Penyediaan Komponen Instalasi Listrik/Penerangan Bangunan Kantor	Jumlah komponen instalasi listrik/penerangan bangunan kantor yang tersedia				10 unit	10 unit	3,211,000	1,810,500	1,810,500	Kab. Tulungagung Tulungagung Semua Kelurahan	PENDAPATAN ASLI DAERAH (PAD) Dana Transfer Umum-Dana Alokasi Umum	Memperkuat Stabilitas Polhukhankam Dan Transformasi Pelayanan Publik	Stabilisasi ketentraman dan ketertiban umum serta peningkatan kualitas pelayanan publik	Meningkatnya kinerja PNS Kecamatan	10 unit	4,000,000	KECAMATAN BOYOLANGU
7.01.01.2.06.02	Penyediaan Peralatan dan Perlengkapan Kantor	Jumlah peralatan dan perlengkapan kantor yang tersedia				30 unit	30 unit	122,279,000	42,752,000	42,752,000	Kab. Tulungagung Boyolangu Semua Kelurahan	PENDAPATAN ASLI DAERAH (PAD) Dana Transfer Umum-Dana Alokasi Umum	Memperkuat Stabilitas Polhukhankam Dan Transformasi Pelayanan Publik	Stabilisasi ketentraman dan ketertiban umum serta peningkatan kualitas pelayanan publik	Meningkatnya kinerja PNS Kecamatan	30 unit	125,000,000	KECAMATAN BOYOLANGU
7.01.01.2.06.05	Penyediaan Barang Cetak dan Penggandaan	jumlah barang cetakan dan penggandaan yang tersedia				2 unit	2 unit	3,000,000	2,470,500	2,470,500	Kab. Tulungagung Boyolangu Semua Kelurahan	PENDAPATAN ASLI DAERAH (PAD) Dana Transfer Umum-Dana Alokasi Umum	Memperkuat Stabilitas Polhukhankam Dan Transformasi Pelayanan Publik	Stabilisasi ketentraman dan ketertiban umum serta peningkatan kualitas pelayanan publik	Meningkatnya kinerja PNS Kecamatan	2 unit	3,500,000	KECAMATAN BOYOLANGU
7.01.01.2.06.08	Fasilitasi Kunjungan Tamu	jumlah kegiatan fasilitasi kunjungan tamu				12 kegiatan	12 kegiatan	21,100,000	7,800,000	7,800,000	Kab. Tulungagung Boyolangu Semua Kelurahan	PENDAPATAN ASLI DAERAH (PAD) Dana Transfer Umum-Dana Alokasi Umum	Memperkuat Stabilitas Polhukhankam Dan Transformasi Pelayanan Publik	Stabilisasi ketentraman dan ketertiban umum serta peningkatan kualitas pelayanan publik	Meningkatnya kinerja PNS Kecamatan	12 kegiatan	25,000,000	KECAMATAN BOYOLANGU

**Penetapan Perubahan Rencana Kerja Pemerintah Daerah (RKPD)
Kabupaten Tulungagung
Tahun 2022**

Kode	Urusan/ Bidang Urusan/ Program/ Kegiatan/ Sub Kegiatan	Indikator Program/ Kegiatan/ Sub Kegiatan	Target Akhir Periode RPJMD	Realisasi Capaian RKPD Tahun 2020	Prakiraan Capaian Target RKPD Tahun 2021	Capaian Kinerja dan Kerangka Pendanaan						Kelompok Sasaran	Prakiraan Maju Rencana Tahun 2023		Perangkat Daerah Penanggung Jawab			
						Target 2022		Pagu Indikatif			Lokasi		Sumber Dana	Prioritas		Target	Pagu Indikatif	
						Semula	Menjadi	RKPD 2022	APBD 2022	RKPD 2022 Perubahan				Nasional				Daerah
7 01 01 2.06 09	Penyelenggaraan Rapat Koordinasi dan Konsultasi SKPD	jumlah kegiatan rapat koordinasi dan konsultasi				2 kegiatan	2 kegiatan	77,887,000	18,038,000	18,038,000		PENDAPATAN ASLI DAERAH (PAD) Dana Transfer Umum-Dana Alokasi Umum	Memperkuat Stabilitas Polhukhankam Dan Transformasi Pelayanan Publik	Stabilisasi ketentraman dan ketertiban umum serta peningkatan kualitas pelayanan publik	Meningkatnya kinerja PNS Kecamatan	2 kegiatan	90,000,000	KECAMATAN BOYOLANGU
7 01 01 2.07	Pengadaan Barang Milik Daerah Penunjang Urusan Pemerintahan Daerah	Jumlah Barang yang Diperoleh Jumlah penyediaan barang	unit unit		unit unit	19 unit 19 unit	19 unit 19 unit	7,245,000	6,330,000	6,330,000						19 unit 19 unit	8,000,000	
7 01 01 2.07 10	Pengadaan Sarana dan Prasarana Gedung Kantor atau Bangunan Lainnya	Jumlah sarpras gedung/bangunan lainnya yang dibeli				19 unit	19 unit	7,245,000	6,330,000	6,330,000	Kab. Tulungagung, Semua Kelurahan	PENDAPATAN ASLI DAERAH (PAD) Dana Transfer Umum-Dana Alokasi Umum		Stabilisasi ketentraman dan ketertiban umum serta peningkatan kualitas pelayanan publik	Meningkatnya kualitas kinerja pelayanan PNS	19 unit	8,000,000	KECAMATAN BOYOLANGU
7 01 01 2.08	Penyediaan Jasa Penunjang Urusan Pemerintahan Daerah	Jumlah jenis jasa kantor Persentase Jasa Penunjang yang Tersedia	jenis %		jenis %	2 jenis 100 %	2 jenis 100 %	77,400,000	100,815,744	100,815,744						2 jenis 100 %	89,000,000	
7 01 01 2.08 02	Penyediaan Jasa Komunikasi, Sumber Daya Air dan Listrik	jumlah bulan pemenuhan jasa komunikasi, sumber daya air dan listrik				12 bulan	12 bulan	59,400,000	60,600,000	60,600,000	Kab. Tulungagung, Semua Kelurahan	PENDAPATAN ASLI DAERAH (PAD) Dana Transfer Umum-Dana Alokasi Umum		Stabilisasi ketentraman dan ketertiban umum serta peningkatan kualitas pelayanan publik	Meningkatnya kinerja PNS lingkup Kecamatan	12 bulan	65,000,000	KECAMATAN BOYOLANGU
7 01 01 2.08 04	Penyediaan Jasa Pelayanan Umum Kantor	Jumlah kegiatan jasa pelayanan umum kantor				12 kegiatan	12 kegiatan	18,000,000	40,215,744	40,215,744	Kab. Tulungagung, Semua Kelurahan	PENDAPATAN ASLI DAERAH (PAD) Dana Transfer Umum-Dana Alokasi Umum		Stabilisasi ketentraman dan ketertiban umum serta peningkatan kualitas pelayanan publik	Meningkatnya kinerja PNS lingkup Kecamatan	12 kegiatan	24,000,000	KECAMATAN BOYOLANGU
7 01 01 2.09	Pemeliharaan Barang Milik Daerah Penunjang Urusan Pemerintahan Daerah	Jumlah barang yang dipelihara Persentase Barang Milik Daerah yang Terpelihara	unit %		unit %	16 unit 100 %	16 unit 100 %	2,451,840,000	226,347,000	226,347,000						16 unit 100 %	2,655,000,000	
7 01 01 2.09 01	Penyediaan Jasa Pemeliharaan, Biaya Pemeliharaan dan Pajak Kendaraan Perorangan Dinas atau Kendaraan Dinas Jabatan	Jumlah Kendaraan dinas/ jabatan yang terpelihara				6 unit	6 unit	39,500,000	16,767,000	16,767,000	Kab. Tulungagung, Semua Kelurahan	PENDAPATAN ASLI DAERAH (PAD) Dana Transfer Umum-Dana Alokasi Umum		Stabilisasi ketentraman dan ketertiban umum serta peningkatan kualitas pelayanan publik	Meningkatnya kinerja PNS lingkup kecamatan	6 unit	42,000,000	KECAMATAN BOYOLANGU

**Penetapan Perubahan Rencana Kerja Pemerintah Daerah (RKPD)
Kabupaten Tulungagung
Tahun 2022**

Kode	Urusan/ Bidang Urusan/ Program/ Kegiatan/ Sub Kegiatan	Indikator Program/ Kegiatan/ Sub Kegiatan	Target Akhir Periode RPJMD	Realisasi Capaian RKPD Tahun 2020	Prakiraan Capaian Target RKPD Tahun 2021	Capaian Kinerja dan Kerangka Pendanaan						Kelompok Sasaran	Prakiraan Maju Rencana Tahun 2023		Perangkat Daerah Penanggung Jawab			
						Target 2022		Pagu Indikatif			Lokasi		Sumber Dana	Prioritas		Target	Pagu Indikatif	
						Semula	Menjadi	RKPD 2022	APBD 2022	RKPD 2022 Perubahan				Nasional				Daerah
7 01 01 2.09 06	Pemeliharaan Peralatan dan Mesin Lainnya	jumlah peralatan dan mesin lainnya yang terpelihara				9 unit	9 unit	12,340,000	9,580,000	9,580,000	Kab. Tulungagung, Boyolangu, Semua Kelurahan	PENDAPATAN ASLI DAERAH (PAD) Dana Transfer Umum-Dana Alokasi Umum	Stabilisasi ketentraman dan ketertiban umum serta peningkatan kualitas pelayanan publik	Meningkatnya kinerja PNS lingkup kecamatan	9 unit	13,000,000	KECAMATAN BOYOLANGU	
7 01 01 2.09 09	Pemeliharaan/Rehabilitasi Gedung Kantor dan Bangunan Lainnya	jumlah bangunan gedung kantor/bangunan lainnya yang terpelihara				1 unit	1 unit	2,400,000,000	200,000,000	200,000,000	Kab. Tulungagung, Boyolangu, Semua Kelurahan	PENDAPATAN ASLI DAERAH (PAD) Dana Transfer Umum-Dana Alokasi Umum	Stabilisasi ketentraman dan ketertiban umum serta peningkatan kualitas pelayanan publik	Meningkatnya kinerja PNS lingkup kecamatan	1 unit	2,600,000,000	KECAMATAN BOYOLANGU	
7 01 02	PROGRAM PENYELENGGARAAN PEMERINTAHAN DAN PELAYANAN PUBLIK	Persentase Pelayanan administrasi kecamatan yang sesuai SOP	%		%	100 %	100 %	133,840,112	10,000,000	44,150,000					100 %	35,000,000		
7 01 02 2.04	Pelaksanaan Urusan Pemerintahan yang Dilimpahkan kepada Camat	Persentase pelaksanaan pelayanan PATEN	%		%	100 %	100 %	133,840,112	10,000,000	44,150,000					100 %	35,000,000		
7 01 02 2.04 01	Pelaksanaan Urusan Pemerintahan yang terkait dengan Pelayanan Perizinan Non Usaha	Jumlah pelayanan perizinan yang dilayani				10 layanan	10 layanan	15,000,000	5,000,000	5,000,000	Kab. Tulungagung, Boyolangu, Semua Kelurahan	PENDAPATAN ASLI DAERAH (PAD) Dana Transfer Umum-Dana Alokasi Umum	Stabilisasi ketentraman dan ketertiban umum serta peningkatan kualitas pelayanan publik	Meningkatnya kepuasan masyarakat terhadap pelayanan administrasi kecamatan	10 layanan	17,500,000	KECAMATAN BOYOLANGU	
7 01 02 2.04 02	Pelaksanaan Urusan Pemerintahan yang terkait dengan Nonperizinan	Jumlah pelayanan nonperizinan yang dilayani				2 layanan	2 layanan	118,840,112	5,000,000	39,150,000	Kab. Tulungagung, Boyolangu, Semua Kelurahan	PENDAPATAN ASLI DAERAH (PAD) Dana Transfer Umum-Dana Alokasi Umum	Stabilisasi ketentraman dan ketertiban umum serta peningkatan kualitas pelayanan publik	Meningkatnya kepuasan masyarakat terhadap pelayanan administrasi kecamatan	2 layanan	17,500,000	KECAMATAN BOYOLANGU	
7 01 03	PROGRAM PEMBERDAYAAN MASYARAKAT DESA DAN KELURAHAN	Persentase Program dan Kegiatan Pembedayaan Masyarakat Desa yang di fasilitasi	Persen		Persen	100 Persen	100 Persen	111,350,000	30,000,000	98,450,000					100 Persen	53,000,000		
7 01 03 2.01	Koordinasi Kegiatan Pemberdayaan Desa	Jumlah kegiatan pemberdayaan desa yang difasilitasi	Kegiatan		Kegiatan	4 Kegiatan	4 Kegiatan	111,350,000	30,000,000	98,450,000					4 Kegiatan	53,000,000		

**Penetapan Perubahan Rencana Kerja Pemerintah Daerah (RKPD)
Kabupaten Tulungagung
Tahun 2022**

Kode	Urusan/ Bidang Urusan/ Program/ Kegiatan/ Sub Kegiatan	Indikator Program/ Kegiatan/ Sub Kegiatan	Target Akhir Periode RPJMD	Realisasi Capaian RKPD Tahun 2020	Prakiraan Capaian Target RKPD Tahun 2021	Capaian Kinerja dan Kerangka Pendanaan						Kelompok Sasaran	Prakiraan Maju Rencana Tahun 2023		Perangkat Daerah Penanggung Jawab			
						Target 2022		Pagu Indikatif			Lokasi		Sumber Dana	Prioritas		Target	Pagu Indikatif	
						Semula	Menjadi	RKPD 2022	APBD 2022	RKPD 2022 Perubahan				Nasional				Daerah
7 01 03 2.01 01	Peningkatan Partisipasi Masyarakat dalam Forum Musyawarah Perencanaan Pembangunan di Desa	Jumlah Partisipasi Masyarakat dalam Forum Musrenbang				17 desa	17 desa	101,350,000	25,000,000	25,000,000	Kab. Tulungagung, Boyolangu, Semua Kelurahan	PENDAPATAN ASLI DAERAH (PAD), Dana Transfer Umum-Dana Alokasi Umum	Meningkatkan Sumber Daya Manusia Yang Berkualitas Dan Berdaya Saing	Stabilisasi ketentraman dan ketertiban umum serta peningkatan kualitas pelayanan publik	Meningkatnya partisipasi masyarakat dalam pembangunan desa	17 desa	40,000,000	KECAMATAN BOYOLANGU
7 01 03 2.01 03	Peningkatan Efektifitas Kegiatan Pemberdayaan Masyarakat di Wilayah Kecamatan	Jumlah partisipasi kegiatan pemberdayaan masyarakat desa				17 desa	17 desa	10,000,000	5,000,000	73,450,000	Semua Kab/Kota, Semua Kecamatan, Semua Kelurahan Kab. Tulungagung, Semua Kelurahan	PENDAPATAN ASLI DAERAH (PAD), Dana Transfer Umum-Dana Alokasi Umum	Meningkatkan Sumber Daya Manusia Yang Berkualitas Dan Berdaya Saing	Stabilisasi ketentraman dan ketertiban umum serta peningkatan kualitas pelayanan publik	Meningkatnya partisipasi masyarakat dalam pembangunan desa	17 desa	13,000,000	KECAMATAN BOYOLANGU
7 01 04	PROGRAM KOORDINASI KETENTRAMAN DAN KETERTIBAN UMUM	Persentase Desa tertib Peraturan Perundang-undangan	%		%	100 %	100 %	112,000,000	75,000,000	114,827,000						100 %	127,000,000	
7 01 04 2.01	Koordinasi Upaya Penyelenggaraan Ketenteraman dan Ketertiban Umum	Jumlah koordinasi Penyelenggaraan Tantrib yang difasilitasi	desa		desa	17 desa	17 desa	112,000,000	75,000,000	114,827,000						17 desa	127,000,000	
7 01 04 2.01 01	Sinergitas dengan Kepolisian Negara Republik Indonesia, Tentara Nasional Indonesia dan Instansi Vertikal di Wilayah Kecamatan	Jumlah koordinasi sinergitas yang difasilitasi				17 kali	17 kali	102,000,000	75,000,000	89,367,000	Kab. Tulungagung, Boyolangu, Semua Kelurahan	PENDAPATAN ASLI DAERAH (PAD), Dana Transfer Umum-Dana Alokasi Umum	Memperkuat Stabilitas Polhukhankam Dan Transformasi Pelayanan Publik	Stabilisasi ketentraman dan ketertiban umum serta peningkatan kualitas pelayanan publik	Meningkatnya peran serta masyarakat dalam penyelenggaraan ketentraman dan ketertiban umum	17 kali	112,000,000	KECAMATAN BOYOLANGU
7 01 04 2.01 02	Harmonisasi Hubungan Dengan Tokoh Agama dan Tokoh Masyarakat	Jumlah peserta harmonisasi hubungan dengan tokoh agama dan tokoh masyarakat				34 orang	34 orang	10,000,000	0	25,460,000	Kab. Tulungagung, Boyolangu, Semua Kelurahan	PENDAPATAN ASLI DAERAH (PAD), Dana Transfer Umum-Dana Alokasi Umum	Memperkuat Stabilitas Polhukhankam Dan Transformasi Pelayanan Publik	Stabilisasi ketentraman dan ketertiban umum serta peningkatan kualitas pelayanan publik	Meningkatnya peran serta masyarakat dalam penyelenggaraan ketentraman dan ketertiban umum	34 orang	15,000,000	KECAMATAN BOYOLANGU
7 01 05	PROGRAM PENYELENGGARAAN URUSAN PEMERINTAHAN UMUM	Persentase Urusan Pemerintahan Umum yang Difasilitasi Dalam Kegiatan Kecamatan	%		%	100 %	100 %	65,025,000	25,000,000	25,000,000						100 %	87,525,000	

**Penetapan Perubahan Rencana Kerja Pemerintah Daerah (RKPD)
Kabupaten Tulungagung
Tahun 2022**

Kode	Urusan/ Bidang Urusan/ Program/ Kegiatan/ Sub Kegiatan	Indikator Program/ Kegiatan/ Sub Kegiatan	Target Akhir Periode RPJMD	Realisasi Capaian RKPD Tahun 2020	Prakiraan Capaian Target RKPD Tahun 2021	Capaian Kinerja dan Kerangka Pendanaan						Kelompok Sasaran	Prakiraan Maju Rencana Tahun 2023		Perangkat Daerah Penanggung Jawab			
						Target 2022		Pagu Indikatif			Lokasi		Sumber Dana	Prioritas		Target	Pagu Indikatif	
						Semula	Menjadi	RKPD 2022	APBD 2022	RKPD 2022 Perubahan				Nasional				Daerah
7 01 05 2.01	Penyelenggaraan Urusan Pemerintahan Umum sesuai Penugasan Kepala Daerah	jumlah kegiatan urusan pemerintahan umum yang difasilitasi	kegiatan		kegiatan	7 kegiatan	7 kegiatan	65,025,000	25,000,000	25,000,000				7 kegiatan	87,525,000			
7 01 05 2.01 02	Fasilitasi, Koordinasi dan Pembinaan (Bimtek, Sosialisasi, Konsultasi) Wawasan Kebangsaan dan Ketahanan Nasional	Jumlah desa yang difasilitasi pembinaan wawasan kebangsaan				17 desa	17 desa	50,000,000	25,000,000	25,000,000		PENDAPATAN ASLI DAERAH (PAD) Dana Transfer Umum-Dana Alokasi Umum	Pemulihan ekonomi kerakyatan melalui peningkatan pertumbuhan ekonomi sektor unggulan dan pariwisata Pemulihan ekonomi kerakyatan melalui peningkatan pertumbuhan ekonomi sektor unggulan dan pariwisata	Meningkat nya kualitas penyeleng garaan urusan pemerintah an umum	17 desa	70,000,000	KECAMATAN BOYOLANGU	
7 01 05 2.01 05	Penanganan Konflik Sosial sesuai Ketentuan Peraturan Perundang- Undangan	Jumlah konflik sosial yang difasilitasi penyelesaiannya				1 konflik	1 konflik	15,025,000	0	0	Kab. Tulungagung, Boyolangu, Semua Kelurahan	PENDAPATAN ASLI DAERAH (PAD) Dana Transfer Umum-Dana Alokasi Umum	Stabilisasi ketentraman dan ketertiban umum serta peningkatan kualitas pelayanan publik Stabilisasi ketentraman dan ketertiban umum serta peningkatan kualitas pelayanan publik	Meningkat nya kualitas penyeleng garaan urusan pemerintah an umum	1 konflik	17,525,000	KECAMATAN BOYOLANGU	
7 01 06	PROGRAM PEMBINAAN DAN PENGAWASAN PEMERINTAHAN DESA	Persentase Pemerintahan Desa Yang Tertib Administrasi	%		%	100 %	100 %	132,500,000	13,629,000	19,389,000				100 %	159,000,000			
7 01 06 2.01	Fasilitasi, Rekomendasi dan Koordinasi Pembinaan dan Pengawasan Pemerintahan Desa	jumlah desa yang dievaluasi kinerja administrasinya	desa		desa	17 desa	17 desa	132,500,000	13,629,000	19,389,000				17 desa	159,000,000			

**Penetapan Perubahan Rencana Kerja Pemerintah Daerah (RKPD)
Kabupaten Tulungagung
Tahun 2022**

Kode	Urusan/ Bidang Urusan/ Program/ Kegiatan/ Sub Kegiatan	Indikator Program/ Kegiatan/ Sub Kegiatan	Target Akhir Periode RPJMD	Realisasi Capaian RKPD Tahun 2020	Prakiraan Capaian Target RKPD Tahun 2021	Capaian Kinerja dan Kerangka Pendanaan							Kelompok Sasaran	Prakiraan Maju Rencana Tahun 2023		Perangkat Daerah Penanggung Jawab		
						Target 2022		Pagu Indikatif			Lokasi	Sumber Dana		Prioritas			Target	Pagu Indikatif
						Semula	Menjadi	RKPD 2022	APBD 2022	RKPD 2022 Perubahan				Nasional	Daerah			
7.01.06.2.01.02	Fasilitasi Administrasi Tata Pemerintahan Desa	Jumlah desa yang difasilitasi urusan administrasi tata pemerintahan desa				17 desa	17 desa	22,500,000	0	0	Kab. Tulungagung Boyolangu Semua Kelurahan	PENDAPATAN ASLI DAERAH (PAD) Dana Transfer Umum-Dana Alokasi Umum	Stabilisasi ketentraman dan ketertiban umum serta peningkatan kualitas pelayanan publik	Meningkat nya kinerja pelayanan pemerintah desa lingkup Kecamatan Boyolangu	17 desa	27,000,000	KECAMATAN BOYOLANGU	
7.01.06.2.01.03	Fasilitasi Pengelolaan Keuangan Desa dan Pendayagunaan Aset Desa	Jumlah desa yang difasilitasi pengelolaan keuangan dan pendayagunaan aset desa				17 desa	17 desa	50,000,000	5,911,000	11,671,000	Kab. Tulungagung Boyolangu Semua Kelurahan	PENDAPATAN ASLI DAERAH (PAD) Dana Transfer Umum-Dana Alokasi Umum	Stabilisasi ketentraman dan ketertiban umum serta peningkatan kualitas pelayanan publik	Meningkat nya kinerja pelayanan pemerintah desa lingkup Kecamatan Boyolangu	17 desa	60,000,000	KECAMATAN BOYOLANGU	
7.01.06.2.01.13	Fasilitasi Penyusunan Perencanaan Pembangunan Partisipatif	Jumlah desa yang difasilitasi penyusunan dokumen perencanaan				17 desa	17 desa	60,000,000	7,718,000	7,718,000	Kab. Tulungagung Boyolangu Semua Kelurahan	PENDAPATAN ASLI DAERAH (PAD) Dana Transfer Umum-Dana Alokasi Umum	Stabilisasi ketentraman dan ketertiban umum serta peningkatan kualitas pelayanan publik	Meningkat nya kinerja pelayanan pemerintah desa lingkup Kecamatan Boyolangu	17 desa	72,000,000	KECAMATAN BOYOLANGU	
TOTAL								6,417,332,106	3,114,332,127	3,287,979,127						6,583,525,000		

**Penetapan Perubahan Rencana Kerja Pemerintah Daerah (RKPD)
Kabupaten Tulungagung
Tahun 2022**

Kode	Urusan/ Bidang Urusan/ Program/ Kegiatan/ Sub Kegiatan	Indikator Program/ Kegiatan/ Sub Kegiatan	Target Akhir Periode RPJMD	Realisasi Capaian RKPD Tahun 2020	Prakiraan Capaian Target RKPD Tahun 2021	Capaian Kinerja dan Kerangka Pendanaan							Kelompok Sasaran	Prakiraan Maju Rencana Tahun 2023		Perangkat Daerah Penanggung Jawab		
						Target 2022		Pagu Indikatif			Lokasi	Sumber Dana		Prioritas			Target	Pagu Indikatif
						Semula	Menjadi	RKPD 2022	APBD 2022	RKPD 2022 Perubahan				Nasional	Daerah			
7						UNSUR KEWILAYAHAN												
7	01								3,037,905,935	2,244,873,980	2,453,418,580			2,728,970,000				
7	01	01							2,623,380,223	2,110,373,980	2,214,914,980			2,444,430,000				
7	01	01	2.01						2,660,000	0	0			5,000,000				
7	01	01	2.01	01					2,660,000	0	0			5,000,000	KECAMATAN CAMPURDARAT			
7	01	01	2.02						2,126,925,823	1,882,572,988	1,882,572,988			2,006,100,000				
7	01	01	2.02	01				12 Bulan	12 Bulan	2,113,515,823	1,869,552,988	1,869,552,988	Kab. Tulungagung Campurdarat Semua Kelurahan	Dana Transfer Umum- Dana Alokasi Umum	12 Bulan	1,991,000,000	KECAMATAN CAMPURDARAT	
7	01	01	2.02	02				12 Dokumen	12 Dokumen	12,900,000	13,020,000	13,020,000	Kab. Tulungagung Campurdarat Semua Kelurahan	Dana Transfer Umum- Dana Alokasi Umum	12 Dokumen	14,500,000	KECAMATAN CAMPURDARAT	
7	01	01	2.02	07				1 dokumen	1 dokumen	510,000	0	0	Semua Kab/Kota, Semua Kecamatan, Semua Kelurahan	Dana Transfer Umum- Dana Alokasi Umum	1 dokumen	600,000	KECAMATAN CAMPURDARAT	
7	01	01	2.05					50 stel	50 stel	27,000,000	22,500,000	22,500,000			50 stel	30,000,000		
7	01	01	2.05	02						27,000,000	22,500,000	22,500,000		Dana Transfer Umum- Dana Alokasi Umum	Pegawai Kecamatan Campurda rat	30,000,000	KECAMATAN CAMPURDARAT	
7	01	01	2.06					100 %	100 %	149,174,900	86,150,500	111,591,500			100 %	107,100,000		

**Penetapan Perubahan Rencana Kerja Pemerintah Daerah (RKPD)
Kabupaten Tulungagung
Tahun 2022**

Kode	Urusan/ Bidang Urusan/ Program/ Kegiatan/ Sub Kegiatan	Indikator Program/ Kegiatan/ Sub Kegiatan	Target Akhir Periode RPJMD	Realisasi Capaian RKPD Tahun 2020	Prakiraan Capaian Target RKPD Tahun 2021	Capaian Kinerja dan Kerangka Pendanaan								Kelompok Sasaran	Prakiraan Maju Rencana Tahun 2023		Perangkat Daerah Penanggung Jawab	
						Target 2022		Pagu Indikatif			Lokasi	Sumber Dana	Prioritas		Target	Pagu Indikatif		
						Semula	Menjadi	RKPD 2022	APBD 2022	RKPD 2022 Perubahan			Nasional					Daerah
7.01.01.2.06.01	Penyediaan Komponen Instalasi Listrik/Penerangan Bangunan Kantor	jumlah komponen instalasi listrik / penerangan bangunan kantor				36 unit	36 unit	2,601,900	2,679,500	2,679,500	Kab. Tulungagung Campurdarat Semua Kelurahan	Dana Transfer Umum- Dana Alokasi Umum		Stabilisasi ketentraman dan ketertiban umum serta peningkatan kualitas pelayanan publik	Kecamatan Campurdar at	36 unit	3,200,000	KECAMATAN CAMPURDARAT
7.01.01.2.06.02	Penyediaan Peralatan dan Perlengkapan Kantor	Belanja Peralatan jumlah alat tulis kantor				2 Unit 560 buah	4 Unit 560 buah	81,749,000	38,260,500	51,760,500	Kab. Tulungagung Campurdarat Semua Kelurahan	Dana Transfer Umum- Dana Alokasi Umum		Stabilisasi ketentraman dan ketertiban umum serta peningkatan kualitas pelayanan publik	Kecamatan Campurdar at	4 Unit 560 buah	52,000,000	KECAMATAN CAMPURDARAT
7.01.01.2.06.03	Penyediaan Peralatan Rumah Tangga	jumlah peralatan rumah tangga				87 Buah	105 Buah	1,459,000	6,939,000	7,289,000	Kab. Tulungagung Campurdarat Semua Kelurahan	Dana Transfer Umum- Dana Alokasi Umum			Kecamatan Campurdar at	105 Buah	2,200,000	KECAMATAN CAMPURDARAT
7.01.01.2.06.05	Penyediaan Barang Cetakan dan Penggandaan	jumlah barang cetak dan penggandaan				6835 lembar	6835 lembar	7,800,000	7,810,500	7,810,500	Kab. Tulungagung Campurdarat Semua Kelurahan	Dana Transfer Umum- Dana Alokasi Umum		Stabilisasi ketentraman dan ketertiban umum serta peningkatan kualitas pelayanan publik	Kecamatan Campurdar at	6835 lembar	7,700,000	KECAMATAN CAMPURDARAT
7.01.01.2.06.08	Fasilitasi Kunjungan TamU	Jumlah tamu yang difasilitasi				700 Kotak	700 Kotak	13,115,000	13,540,000	13,540,000	Kab. Tulungagung Campurdarat Semua Kelurahan	Dana Transfer Umum- Dana Alokasi Umum		Stabilisasi ketentraman dan ketertiban umum serta peningkatan kualitas pelayanan publik	Kecamatan Campurdar at	700 Kotak	11,000,000	KECAMATAN CAMPURDARAT
7.01.01.2.06.09	Penyelenggaraan Rapat Koordinasi dan Konsultasi SKPD	jumlah koordinasi dan konsultasi ke luar daerah				15 Hari	21 Hari	42,450,000	16,921,000	28,512,000	Kab. Tulungagung Campurdarat Semua Kelurahan	Dana Transfer Umum- Dana Alokasi Umum		Stabilisasi ketentraman dan ketertiban umum serta peningkatan kualitas pelayanan publik	Kecamatan Campurdar at	21 Hari	31,000,000	KECAMATAN CAMPURDARAT
7.01.01.2.07	Pengadaan Barang Milik Daerah Penunjang Urusan Pemerintah Daerah	Jumlah Barang Yang di peroleh	Unit		Unit	20 Unit	20 Unit	32,100,000	0	0						20 Unit	25,000,000	
7.01.01.2.07.05	Pengadaan Mebel	Jumlah mebeleur yang tersedia				15 buah	15 buah	32,100,000	0	0	Semua Kab/Kota, Semua Kecamatan, Semua Kelurahan	Dana Transfer Umum- Dana Alokasi Umum		Stabilisasi ketentraman dan ketertiban umum serta peningkatan kualitas pelayanan publik	Kecamtan Campurdar at	15 buah	25,000,000	KECAMATAN CAMPURDARAT

**Penetapan Perubahan Rencana Kerja Pemerintah Daerah (RKPD)
Kabupaten Tulungagung
Tahun 2022**

Kode	Urusan/ Bidang Urusan/ Program/ Kegiatan/ Sub Kegiatan	Indikator Program/ Kegiatan/ Sub Kegiatan	Target Akhir Periode RPJMD	Realisasi Capaian RKPD Tahun 2020	Prakiraan Capaian Target RKPD Tahun 2021	Capaian Kinerja dan Kerangka Pendanaan							Kelompok Sasaran	Prakiraan Maju Rencana Tahun 2023		Perangkat Daerah Penanggung Jawab		
						Target 2022		Pagu Indikatif			Lokasi	Sumber Dana		Prioritas			Target	Pagu Indikatif
						Semula	Menjadi	RKPD 2022	APBD 2022	RKPD 2022 Perubahan				Nasional	Daerah			
7 01 01 2.08	Penyediaan Jasa Penunjang Urusan Pemerintahan Daerah	Persentase jasa penunjang yang tersedia	%		%	100 %	100 %	93,200,000	81,320,992	79,520,992					100 %	102,730,000		
7 01 01 2.08 01	Penyediaan Jasa Surat Menyurat	Jumlah penyedia jasa surat menyurat				100 buah	100 buah	1,500,000	1,000,000	1,000,000	Kab. Tulungagung Campurdarat Semua Kelurahan	Dana Transfer Umum-Dana Alokasi Umum		Stabilisasi ketentraman dan ketertiban umum serta peningkatan kualitas pelayanan publik	Kecamatan Campurdarat	100 buah	2,500,000	KECAMATAN CAMPURDARAT
7 01 01 2.08 02	Penyediaan Jasa Komunikasi, Sumber Daya Air dan Listrik	jumlah bulan pemenuhan jasa komunikasi, sumberdaya air dan listrik				12 bulan	12 bulan	51,600,000	40,800,000	39,000,000	Kab. Tulungagung Campurdarat Semua Kelurahan	Dana Transfer Umum-Dana Alokasi Umum		Stabilisasi ketentraman dan ketertiban umum serta peningkatan kualitas pelayanan publik	Kecamatan Campurdarat	12 bulan	55,000,000	KECAMATAN CAMPURDARAT
7 01 01 2.08 03	Penyediaan Jasa Peralatan dan Perlengkapan Kantor	jumlah bulan pemenuhan jasa peralatan dan perlengkapan kantor Jumlah perlengkapan rumah jabatan/Dinas				12 bulan 4 unit	12 bulan 4 unit	1,100,000	0	0	Semua Kab/Kota, Kecamatan, Semua Kelurahan	Dana Transfer Umum-Dana Alokasi Umum		Stabilisasi ketentraman dan ketertiban umum serta peningkatan kualitas pelayanan publik	Kecamatan Campurdarat	12 bulan 4 unit	3,500,000	KECAMATAN CAMPURDARAT
7 01 01 2.08 04	Penyediaan Jasa Pelayanan Umum Kantor	Tersedianya jasa administrasi, kebersihan dan sopir				12 bulan	12 bulan	39,000,000	39,520,992	39,520,992	Kab. Tulungagung Campurdarat Semua Kelurahan	Dana Transfer Umum-Dana Alokasi Umum		Stabilisasi ketentraman dan ketertiban umum serta peningkatan kualitas pelayanan publik	Kecamatan Campurdarat	12 bulan	41,730,000	KECAMATAN CAMPURDARAT
7 01 01 2.09	Pemeliharaan Barang Milik Daerah Penunjang Urusan Pemerintahan Daerah	Presentase barang milik daerah yang terpelihara	Unit		Unit	20 Unit	20 Unit	192,319,500	37,829,500	118,729,500					20 Unit	168,500,000		
7 01 01 2.09 01	Penyediaan Jasa Pemeliharaan, Biaya Pemeliharaan dan Pajak Kendaraan Perorangan Dinas atau Kendaraan Dinas Jabatan	Jumlah kendaraan dinas/operasional yang dipeliharaengkan kantor				6 unit	6 unit	28,043,000	25,243,000	26,143,000	Kab. Tulungagung Campurdarat Semua Kelurahan	Dana Transfer Umum-Dana Alokasi Umum		Stabilisasi ketentraman dan ketertiban umum serta peningkatan kualitas pelayanan publik	Kecamatan Campurdarat	6 unit	30,500,000	KECAMATAN CAMPURDARAT
7 01 01 2.09 09	Pemeliharaan/Rehabilitasi Gedung Kantor dan Bangunan Lainnya	Jumlah Peralatan dan Mesin yang dipelihara				14 Unit	14 Unit	113,276,500	12,586,500	12,586,500	Kab. Tulungagung Campurdarat Semua Kelurahan	Dana Transfer Umum-Dana Alokasi Umum		Stabilisasi ketentraman dan ketertiban umum serta peningkatan kualitas pelayanan publik	Kecamatan Campurdarat	14 Unit	50,000,000	KECAMATAN CAMPURDARAT

**Penetapan Perubahan Rencana Kerja Pemerintah Daerah (RKPD)
Kabupaten Tulungagung
Tahun 2022**

Kode	Urusan/ Bidang Urusan/ Program/ Kegiatan/ Sub Kegiatan	Indikator Program/ Kegiatan/ Sub Kegiatan	Target Akhir Periode RPJMD	Realisasi Capaian RKPD Tahun 2020	Prakiraan Capaian Target RKPD Tahun 2021	Capaian Kinerja dan Kerangka Pendanaan									Kelompok Sasaran	Prakiraan Maju Rencana Tahun 2023		Perangkat Daerah Penanggung Jawab
						Target 2022		Pagu Indikatif			Lokasi	Sumber Dana	Prioritas			Target	Pagu Indikatif	
						Semula	Menjadi	RKPD 2022	APBD 2022	RKPD 2022 Perubahan			Nasional	Daerah				
7 01 01 2.09 11	Pemeliharaan/Rehabilitasi Sarana dan Prasarana Pendukung Gedung Kantor atau Bangunan Lainnya	Jumlah bangunan gedung kantor/bangunan lainnya yang terpelihara					2 unit	51,000,000	0	80,000,000	Kab. Tulungagung, Campurdarat, Semua Kelurahan			Kecamatan Campurdarat	2 unit	88,000,000	KECAMATAN CAMPURDARAT	
7 01 02	PROGRAM PENYELENGGARAAN PEMERINTAHAN DAN PELAYANAN PUBLIK	Pelaksanaan Urusan Pemerintah yang terkait dengan Non Perizinan	kali kali		kali kali	48 kali	48 kali 48 kali	159,462,112	0	11,290,000					48 kali 48 kali	12,000,000		
7 01 02 2.04	Pelaksanaan Urusan Pemerintahan yang Dilimpahkan kepada Camat	Jumlah Pelayanan Perijinan yang dilayani	kali 100 %		kali 100 %	48 kali	48 kali 100 %	159,462,112	0	11,290,000					48 kali 100 %	12,000,000		
7 01 02 2.04 01	Pelaksanaan Urusan Pemerintahan yang terkait dengan Pelayanan Perizinan Non Usaha	jumlah pelayanan perijinan yang dilayani				48 kali	48 kali	21,903,000	0	0	Kab. Tulungagung, Campurdarat, Semua Kelurahan	Dana Transfer Umum-Dana Alokasi Umum	Stabilisasi ketentraman dan ketertiban umum serta peningkatan kualitas pelayanan publik	Masyarakat	48 kali	6,000,000	KECAMATAN CAMPURDARAT	
7 01 02 2.04 02	Pelaksanaan Urusan Pemerintahan yang terkait dengan Nonperizinan	jumlah pelayanan non perijinan yang dilayani				48 kali	48 kali	137,559,112	0	11,290,000	Kab. Tulungagung, Campurdarat, Semua Kelurahan	Dana Transfer Umum-Dana Alokasi Umum	Stabilisasi ketentraman dan ketertiban umum serta peningkatan kualitas pelayanan publik	Masyarakat	48 kali	6,000,000	KECAMATAN CAMPURDARAT	
7 01 03	PROGRAM PEMBERDAYAAN MASYARAKAT DESA DAN KELURAHAN	Prentase Program dan kegiatan pemberdayaan masyarakat desa yang difasilitasi	persen		persen	100 persen	100 persen	51,732,600	29,500,000	45,667,500					100 persen	45,500,000		
7 01 03 2.01	Koordinasi Kegiatan Pemberdayaan Desa	jumlah pemberdayaan desa yang difasilitasi	desa desa		desa desa	9 desa 9 desa	9 desa 9 desa	51,732,600	29,500,000	45,667,500					9 desa 9 desa	45,500,000		
7 01 03 2.01 01	Peningkatan Partisipasi Masyarakat dalam Forum Musyawarah Perencanaan Pembangunan di Desa	jumlah partisipasi masyarakat dalam forum Musrenbang				9 Desa	9 Desa	33,812,600	25,000,000	25,000,000	Kab. Tulungagung, Campurdarat, Semua Kelurahan	Dana Transfer Umum-Dana Alokasi Umum	Stabilisasi ketentraman dan ketertiban umum serta peningkatan kualitas pelayanan publik	Desa SeKecamatan Campurdarat	9 Desa	27,500,000	KECAMATAN CAMPURDARAT	

**Penetapan Perubahan Rencana Kerja Pemerintah Daerah (RKPD)
Kabupaten Tulungagung
Tahun 2022**

Kode	Urusan/ Bidang Urusan/ Program/ Kegiatan/ Sub Kegiatan	Indikator Program/ Kegiatan/ Sub Kegiatan	Target Akhir Periode RPJMD	Realisasi Capaian RKPD Tahun 2020	Prakiraan Capaian Target RKPD Tahun 2021	Capaian Kinerja dan Kerangka Pendanaan								Kelompok Sasaran	Prakiraan Maju Rencana Tahun 2023		Perangkat Daerah Penanggung Jawab	
						Target 2022		Pagu Indikatif			Lokasi	Sumber Dana	Prioritas		Target	Pagu Indikatif		
						Semula	Menjadi	RKPD 2022	APBD 2022	RKPD 2022 Perubahan			Nasional					Daerah
7 01 03 2.01 03	Peningkatan Efektifitas Kegiatan Pemberdayaan Masyarakat di Wilayah Kecamatan	jumlah partisipasi kegiatan pemberdayaan masyarakat Desa				9 Desa	9 Desa	17,920,000	4,500,000	20,667,500	Kab. Tulungagung Campurdarat Semua Kelurahan	Dana Transfer Umum-Dana Alokasi Umum	Stabilisasi ketentraman dan ketertiban umum serta peningkatan kualitas pelayanan publik	Desa SeKecamatan Campurdarat	9 Desa	18,000,000	KECAMATAN CAMPURDARAT	
7 01 04	PROGRAM KOORDINASI KETENTRAMAN DAN KETERTIBAN UMUM	Persentase Desa tertib peraturan Perundang-undangan	%		%	100 %	100 %	135,610,000	80,000,000	105,180,000					100 %	138,000,000		
7 01 04 2.01	Koordinasi Upaya Penyelenggaraan Ketenteraman dan Ketertiban Umum	Jumlah Koordinasi Penyelenggaraan tertib yang difasilitasi	kali		kali	1 kali	1 kali	135,610,000	80,000,000	105,180,000					1 kali	138,000,000		
7 01 04 2.01 01	Sinergitas dengan Kepolisian Negara Republik Indonesia, Tentara Nasional Indonesia dan Instansi Vertikal di Wilayah Kecamatan	Jumlah koordinasi sinergitas yang difasilitasi				9 Desa	9 Desa	85,610,000	80,000,000	99,650,000	Kab. Tulungagung Campurdarat Semua Kelurahan	Dana Transfer Umum-Dana Alokasi Umum		Masyarakat	9 Desa	88,000,000	KECAMATAN CAMPURDARAT	
7 01 04 2.01 02	Harmonisasi Hubungan Dengan Tokoh Agama dan Tokoh Masyarakat	Jumlah peserta harmonisasi hubungan dengan tokoh agama dan tokoh masyarakat				100 orang	100 orang	50,000,000	0	5,530,000	Kab. Tulungagung Campurdarat Semua Kelurahan	Dana Transfer Umum-Dana Alokasi Umum		Masyarakat	100 orang	50,000,000	KECAMATAN CAMPURDARAT	
7 01 05	PROGRAM PENYELENGGARAAN URUSAN PEMERINTAHAN UMUM	Presentase urusan pemerintahan umum yang difasilitasi dakam kegiatan kecamatan	%		%	100 %	100 %	37,557,500	25,000,000	64,720,000					100 %	47,040,000		
7 01 05 2.01	Penyelenggaraan Urusan Pemerintahan Umum sesuai Penugasan Kepala Daerah	Jumlah Kegiatan Urusan Pemerintahan Umum yang difasilitasi	Kegiatan		Kegiatan	1 Kegiatan	1 Kegiatan	37,557,500	25,000,000	64,720,000					1 Kegiatan	47,040,000		
7 01 05 2.01 02	Fasilitasi, Koordinasi dan Pembinaan (Bimtek, Sosialisasi, Konsultasi) Wawasan Kebangsaan dan Ketahanan Nasional	Jumlah Kegiatan yang difasilitasi Pembinaan Wawasan Kebangsaan				1 kegiatan	3 kegiatan	12,517,500	25,000,000	64,720,000	Kab. Tulungagung Campurdarat Semua Kelurahan	Dana Transfer Umum-Dana Alokasi Umum	Stabilisasi ketentraman dan ketertiban umum serta peningkatan kualitas pelayanan publik	Masyarakat	3 kegiatan	22,000,000	KECAMATAN CAMPURDARAT	
7 01 05 2.01 05	Penanganan Konflik Sosial sesuai Ketentuan Peraturan Perundang-Undangan	Jumlah konflik sosial yang dofasilitasi penyelesaiannya				1 Kegiatan	1 Kegiatan	25,040,000	0	0	Kab. Tulungagung Campurdarat Semua Kelurahan	Dana Transfer Umum-Dana Alokasi Umum		Masyarakat	1 Kegiatan	25,040,000	KECAMATAN CAMPURDARAT	

**Penetapan Perubahan Rencana Kerja Pemerintah Daerah (RKPD)
Kabupaten Tulungagung
Tahun 2022**

Kode	Urusan/ Bidang Urusan/ Program/ Kegiatan/ Sub Kegiatan	Indikator Program/ Kegiatan/ Sub Kegiatan	Target Akhir Periode RPJMD	Realisasi Capaian RKPD Tahun 2020	Prakiraan Capaian Target RKPD Tahun 2021	Capaian Kinerja dan Kerangka Pendanaan						Kelompok Sasaran	Prakiraan Maju Rencana Tahun 2023		Perangkat Daerah Penanggung Jawab			
						Target 2022		Pagu Indikatif			Lokasi		Sumber Dana	Prioritas		Target	Pagu Indikatif	
						Semula	Menjadi	RKPD 2022	APBD 2022	RKPD 2022 Perubahan				Nasional				Daerah
7 01 06	PROGRAM PEMBINAAN DAN PENGAWASAN PEMERINTAHAN DESA	Prosentase Pemerintahan Desa Yang Tertib Administrasi	%		%		100 %	30,163,500	0	11,646,100				100 %	42,000,000			
7 01 06 2.01	Fasilitas, Rekomendasi dan Koordinasi Pembinaan dan Pengawasan Pemerintahan Desa	Jumlah desa yang dievaluasi kinerja administrasinya	9 desa		9 desa		9 desa	30,163,500	0	11,646,100				9 desa	42,000,000			
7 01 06 2.01 02	Fasilitas Administrasi Tata Pemerintahan Desa	Jumlah Desa yang difasilitasi urusan administrasi tata pemerintahan Desa				9 Desa	9 Desa	10,370,000	0	0	Kab. Tulungagung Campurdarat Semua Kelurahan	Dana Transfer Umum- Dana Alokasi Umum		Stabilisasi ketentraman dan ketertiban umum serta peningkatan kualitas pelayanan publik	Pemerintah an Desa Se Wilayah Kecamatan Campurdar at	9 Desa	16,000,000	KECAMATAN CAMPURDARAT
7 01 06 2.01 03	Fasilitas Pengelolaan Keuangan Desa dan Pendayagunaan Aset Desa	Jumlah Desa yang difasilitasi pengelolaan keuangan dan pendayagunaan aset Desa				9 Desa	9 Desa	9,192,500	0	11,646,100	Kab. Tulungagung Campurdarat Semua Kelurahan	Dana Transfer Umum- Dana Alokasi Umum		Stabilisasi ketentraman dan ketertiban umum serta peningkatan kualitas pelayanan publik	Pemerintah an Desa Se Wilayah Kecamatan Campurdar at	9 Desa	13,000,000	KECAMATAN CAMPURDARAT
7 01 06 2.01 13	Fasilitas Penyusunan Perencanaan Pembangunan Partisipatif	Jumlah Desa yang difasilitasi penyusunan dokumen perencanaan				9 Desa	9 Desa	10,601,000	0	0	Kab. Tulungagung Campurdarat Semua Kelurahan	Dana Transfer Umum- Dana Alokasi Umum		Stabilisasi ketentraman dan ketertiban umum serta peningkatan kualitas pelayanan publik	Pemerintah an Desa Se Wilayah Kecamatan Campurdar at	9 Desa	13,000,000	KECAMATAN CAMPURDARAT
TOTAL								3,037,905,935	2,244,873,980	2,453,418,580					2,728,970,000			

**Penetapan Perubahan Rencana Kerja Pemerintah Daerah (RKPD)
Kabupaten Tulungagung
Tahun 2022**

Kode	Urusan/ Bidang Urusan/ Program/ Kegiatan/ Sub Kegiatan	Indikator Program/ Kegiatan/ Sub Kegiatan	Target Akhir Periode RPJMD	Realisasi Capaian RKPD Tahun 2020	Prakiraan Capaian Target RKPD Tahun 2021	Capaian Kinerja dan Kerangka Pendanaan						Kelompok Sasaran	Prakiraan Maju Rencana Tahun 2023		Perangkat Daerah Penanggung Jawab			
						Target 2022		Pagu Indikatif			Lokasi		Sumber Dana	Prioritas		Target	Pagu Indikatif	
						Semula	Menjadi	RKPD 2022	APBD 2022	RKPD 2022 Perubahan				Nasional				Daerah
7 01 01 2.06 09	Penyelenggaraan Rapat Koordinasi dan Konsultasi SKPD	Jumlah kegiatan rapat koordinasi dan konsultasi				75 kegiatan	75 kegiatan	68,474,000	27,528,000	27,528,000	Kab. Tulungagung, Kecamatan Gondang, Semua Kelurahan	PENDAPATAN ASLI DAERAH (PAD)			0	75 kegiatan	200,000,000	KECAMATAN GONDANG
7 01 01 2.07	Pengadaan Barang Milik Daerah Penunjang Urusan Pemerintahan Daerah	jumlah mebuler	unit		unit	5 unit	5 unit	23,500,000	0	0						5 unit	20,000,000	
7 01 01 2.07 05	Pengadaan Mebel	Jumlah mebel yang dibeli				10 unit	10 unit	23,500,000	0	0	Kab. Tulungagung, Kecamatan Gondang, Semua Kelurahan	PENDAPATAN ASLI DAERAH (PAD)			0	10 unit	20,000,000	KECAMATAN GONDANG
7 01 01 2.08	Penyediaan Jasa Penunjang Urusan Pemerintahan Daerah	Jumlah jasa penunjang kantor yang dipenuhi	jasa		jasa	5 jasa	5 jasa	107,600,000	91,780,496	151,780,496						5 jasa	136,000,000	
7 01 01 2.08 02	Penyediaan Jasa Komunikasi, Sumber Daya Air dan Listrik	jumlah bulan pemenuhan jasa komunikasi, sumber daya air dan listrik				12 Bulan	12 Bulan	68,600,000	60,500,000	60,500,000	Kab. Tulungagung, Kecamatan Gondang, Semua Kelurahan	PENDAPATAN ASLI DAERAH (PAD)			0	12 Bulan	100,000,000	KECAMATAN GONDANG
7 01 01 2.08 04	Penyediaan Jasa Pelayanan Umum Kantor	Jumlah kegiatan jasa pelayanan umum kantor				12 kegiatan	12 kegiatan	39,000,000	31,280,496	91,280,496	Kab. Tulungagung, Kecamatan Gondang, Semua Kelurahan	PENDAPATAN ASLI DAERAH (PAD)			0	12 kegiatan	36,000,000	KECAMATAN GONDANG
7 01 01 2.09	Pemeliharaan Barang Milik Daerah Penunjang Urusan Pemerintahan Daerah	jumlah kendaraan dinas dan jumlah gedung kantor yg dipelihara	unit		unit	1 unit	1 unit	12,500,000	12,500,000	16,691,000						1 unit	20,000,000	
7 01 01 2.09 02	Penyediaan Jasa Pemeliharaan, Biaya Pemeliharaan, Pajak, dan Perizinan Kendaraan Dinas Operasional atau Lapangan	jumlah kendaraan dinas/oprasional yang dipelihara				1 unit	1 unit	12,500,000	12,500,000	16,691,000	Kab. Tulungagung, Kecamatan Gondang, Semua Kelurahan	PENDAPATAN ASLI DAERAH (PAD)			0	1 unit	20,000,000	KECAMATAN GONDANG
7 01 02	PROGRAM PENYELENGGARAAN PEMERINTAHAN DAN PELAYANAN PUBLIK	Persentase pelayanan administrasi kecamatan yang sesuai SOP	%		%	100 %	100 %	147,741,612	0	10,680,000						100 %	130,000,000	
7 01 02 2.04	Pelaksanaan Urusan Pemerintahan yang Dilimpahkan kepada Camat	Jumlah pelayanan perijinan yang dilayani	%		%	100 %	100 %	147,741,612	0	10,680,000						100 %	130,000,000	
7 01 02 2.04 01	Pelaksanaan Urusan Pemerintahan yang terkait dengan Pelayanan Perizinan Non Usaha	jumlah pelayanan perijinan yang dilayani				100 kegiatan	100 kegiatan	5,000,000	0	0	Kab. Tulungagung, Kecamatan Gondang, Semua Kelurahan	PENDAPATAN ASLI DAERAH (PAD)			0	100 kegiatan	5,000,000	KECAMATAN GONDANG

**Penetapan Perubahan Rencana Kerja Pemerintah Daerah (RKPD)
Kabupaten Tulungagung
Tahun 2022**

Kode	Urusan/ Bidang Urusan/ Program/ Kegiatan/ Sub Kegiatan	Indikator Program/ Kegiatan/ Sub Kegiatan	Target Akhir Periode RPJMD	Realisasi Capaian RKPD Tahun 2020	Prakiraan Capaian Target RKPD Tahun 2021	Capaian Kinerja dan Kerangka Pendanaan							Kelompok Sasaran	Prakiraan Maju Rencana Tahun 2023		Perangkat Daerah Penanggung Jawab		
						Target 2022		Pagu Indikatif			Lokasi	Sumber Dana		Prioritas			Target	Pagu Indikatif
						Semula	Menjadi	RKPD 2022	APBD 2022	RKPD 2022 Perubahan				Nasional	Daerah			
7 01 02 2.0 4 02	Pelaksanaan Urusan Pemerintahan yang terkait dengan Nonperizinan	jumlah pelayanan non perijinan yang dilayani				100 kegiatan	100 kegiatan	142,741,612	0	10,680,000	Kab. Tulungagung, Kecamatan Gondang, Semua Kelurahan	PENDAPATAN ASLI DAERAH (PAD)		0	100 kegiatan	125,000,000	KECAMATAN GONDANG	
7 01 03	PROGRAM PEMBERDAYAAN MASYARAKAT DESA DAN KELURAHAN	Persentase Program dan Kegiatan Pembedayaan Masyarakat Desa yang di fasilitasi	Persen		Persen	100 Persen	100 Persen	102,740,000	30,000,000	73,150,000					100 Persen	185,000,000		
7 01 03 2.0 1	Koordinasi Kegiatan Pemberdayaan Desa	presentase program dan kegiatan pemberdayaan masyarakat desa yang difasilitasi	%		%	100 %	100 %	102,740,000	30,000,000	73,150,000					100 %	185,000,000		
7 01 03 2.0 1 01	Peningkatan Partisipasi Masyarakat dalam Forum Musyawarah Perencanaan Pembangunan di Desa	jumlah partisipasi masyarakat dalam forum musrenbang				2 kali	2 kali	58,090,000	25,000,000	21,500,000	Kab. Tulungagung, Kecamatan Gondang, Semua Kelurahan	PENDAPATAN ASLI DAERAH (PAD)		0	2 kali	60,000,000	KECAMATAN GONDANG	
7 01 03 2.0 1 03	Peningkatan Efektifitas Kegiatan Pemberdayaan Masyarakat di Wilayah Kecamatan	jumlah partisipasi masyarakat pemberdayaan masyarakat desa				1 kali	1 kali	44,650,000	5,000,000	51,650,000	Kab. Tulungagung, Kecamatan Gondang, Semua Kelurahan	PENDAPATAN ASLI DAERAH (PAD)		0	1 kali	125,000,000	KECAMATAN GONDANG	
7 01 04	PROGRAM KOORDINASI KETENTRAMAN DAN KETERTIBAN UMUM	Persentase Desa tertib Peraturan Perundangan Persentase Desa tertib Peraturan Perundang-undangan	% %		% %	100 % 100 %	100 % 100 %	100,000,000	75,000,000	108,397,000					100 % 100 %	160,000,000		
7 01 04 2.0 1	Koordinasi Upaya Penyelenggaraan Ketenteraman dan Ketertiban Umum	Jumlah koordinasi penyelenggaraan tertib yang difasilitasi	kali		kali	31 kali	31 kali	100,000,000	75,000,000	108,397,000					31 kali	160,000,000		
7 01 04 2.0 1 01	Sinergitas dengan Kepolisian Negara Republik Indonesia, Tentara Nasional Indonesia dan Instansi Vertikal di Wilayah Kecamatan	jumlah koordinasi sinegritas yg difasilitasi				31 kali	31 kali	100,000,000	75,000,000	90,747,000	Kab. Tulungagung, Kecamatan Gondang, Semua Kelurahan	PENDAPATAN ASLI DAERAH (PAD)	Stabilisasi ketentraman dan ketertiban umum serta peningkatan kualitas pelayanan publik	0	31 kali	115,000,000	KECAMATAN GONDANG	
7 01 04 2.0 1 02	Harmonisasi Hubungan Dengan Tokoh Agama dan Tokoh Masyarakat	Peringatan Hari Besar keagamaan					3 kali	0	0	17,650,000	Kab. Tulungagung, Kecamatan Gondang, Semua Kelurahan	PENDAPATAN ASLI DAERAH (PAD)		0	3 kali	45,000,000	KECAMATAN GONDANG	
7 01 05	PROGRAM PENYELENGGARAAN URUSAN PEMERINTAHAN UMUM	Penyelenggaraan urusan pemerintah umum sesuai penugasan kepala daerah Persentase urusan pemerintahan umum yang difasilitasi	% %		% %	100 % 100 %	100 % 100 %	169,550,000	25,000,000	25,000,000					100 % 100 %	533,350,000		

**Penetapan Perubahan Rencana Kerja Pemerintah Daerah (RKPD)
Kabupaten Tulungagung
Tahun 2022**

Kode	Urusan/ Bidang Urusan/ Program/ Kegiatan/ Sub Kegiatan	Indikator Program/ Kegiatan/ Sub Kegiatan	Target Akhir Periode RPJMD	Realisasi Capaian RKPD Tahun 2020	Prakiraan Capaian Target RKPD Tahun 2021	Capaian Kinerja dan Kerangka Pendanaan					Kelompok Sasaran	Prakiraan Maju Rencana Tahun 2023		Perangkat Daerah Penanggung Jawab				
						Target 2022		Pagu Indikatif				Lokasi	Sumber Dana		Prioritas		Target	Pagu Indikatif
						Semula	Menjadi	RKPD 2022	APBD 2022	RKPD 2022 Perubahan					Nasional	Daerah		
7 01 05 1	Penyelenggaraan Urusan Pemerintahan Umum sesuai Penugasan Kepala Daerah	Jumlah desa yang difasilitasi pembinaan wawasan kebangsaan	desa		desa	20 desa	20 desa	169,550,000	25,000,000	25,000,000			20 desa	533,350,000				
7 01 05 1 02	Fasilitasi, Koordinasi dan Pembinaan (Bimtek, Sosialisasi, Konsultasi) Wawasan Kebangsaan dan Ketahanan Nasional	jumlah desa yang difasilitasi pembinaan wawasan kebangsaan				20 desa	20 desa	169,550,000	25,000,000	25,000,000	Kab. Tulungagung, Semua Kecamatan, Semua Kelurahan	PENDAPATAN ASLI DAERAH (PAD)		0	20 desa	178,000,000	KECAMATAN GONDANG	
7 01 05 1 05	Penanganan Konflik Sosial sesuai Ketentuan Peraturan Perundang-Undangan	Jumlah konflik sosial yang difasilitasi penyelesaiannya				20 desa	20 desa	0	0	0	Kab. Tulungagung, Gondang, Semua Kelurahan	PENDAPATAN ASLI DAERAH (PAD)		0	20 desa	177,675,000	KECAMATAN GONDANG	
7 01 05 1 08	Pelaksanaan Tugas Forum Koordinasi Pimpinan di Kecamatan	Jumlah kegiatan forum yang difasilitasi				20 desa	20 desa	0	0	0	Kab. Tulungagung, Semua Kecamatan, Semua Kelurahan	PENDAPATAN ASLI DAERAH (PAD)		0	20 desa	177,675,000	KECAMATAN GONDANG	
7 01 06	PROGRAM PEMBINAAN DAN PENGAWASAN PEMERINTAHAN DESA	Presentase pemerintahan desa yang tertib adminisrasi	%		%	100 %	100 %	19,955,000	0	11,962,500				100 %	65,000,000			
7 01 06 1	Fasilitasi, Rekomendasi dan Koordinasi Pembinaan dan Pengawasan Pemerintahan Desa	Jumlah desa yang difasilitasi urusan administrasi tata pemerintahan desa	desa		desa	20 desa	20 desa	19,955,000	0	11,962,500				20 desa	65,000,000			
7 01 06 1 02	Fasilitasi Administrasi Tata Pemerintahan Desa	Jumlah desa yang difasilitasi urusan administrasi tata pemerintahan desa				20 desa	20 desa	0	0	0	Kab. Tulungagung, Gondang, Semua Kelurahan	PENDAPATAN ASLI DAERAH (PAD)		0	20 desa	10,000,000	KECAMATAN GONDANG	
7 01 06 1 03	Fasilitasi Pengelolaan Keuangan Desa dan Pemdayagunaan Aset Desa	jumlah desa yang difasilitasi pengelolaan keuangan dan pmdayagunaan aset desa				20 desa	20 desa	9,955,000	0	11,962,500	Kab. Tulungagung, Gondang, Semua Kelurahan	PENDAPATAN ASLI DAERAH (PAD)		0	20 desa	30,000,000	KECAMATAN GONDANG	
7 01 06 1 13	Fasilitasi Penyusunan Perencanaan Pembangunan Partisipatif	jumlah desa yg difasilitasi urusan administrasi tata pemerintahan desa				20 desa	20 desa	10,000,000	0	0	Kab. Tulungagung, Gondang, Semua Kelurahan	PENDAPATAN ASLI DAERAH (PAD)		0	20 desa	25,000,000	KECAMATAN GONDANG	
TOTAL								4,385,723,311	3,777,098,049	3,962,853,549					5,129,350,000			

**Penetapan Perubahan Rencana Kerja Pemerintah Daerah (RKPD)
Kabupaten Tulungagung
Tahun 2022**

Kode	Urusan/ Bidang Urusan/ Program/ Kegiatan/ Sub Kegiatan	Indikator Program/ Kegiatan/ Sub Kegiatan	Target Akhir Period e RPJMD	Realisasi Capaian RKPD Tahun 2020	Prakiraan Capaian Target RKPD Tahun 2021	Capaian Kinerja dan Kerangka Pendanaan						Kelompok Sasaran	Prakiraan Maju Rencana Tahun 2023		Perangkat Daerah Penanggung Jawab				
						Target 2022		Pagu Indikatif			Lokasi		Sumber Dana	Prioritas		Target	Pagu Indikatif		
						Semula	Menjadi	RKPD 2022	APBD 2022	RKPD 2022 Perubahan				Nasional				Daerah	
7						UNSUR KEWILAYAHAN													
7	01								3,690,268,912	2,812,661,856	3,159,313,326				3,487,358,294				
7	01	01							3,055,000,000	2,652,661,856	2,719,559,326				86 -	2,945,069,937			
7	01	01	2.0 1						15,000,000	8,000,000	8,000,000				3 dokumen	8,400,000			
7	01	01	2.0 1	01					10,000,000	5,000,000	5,000,000	Kab. Tulungagung Kalidawir, Semua Kelurahan	Dana Transfer Umum- Dana Alokasi Umum	Memperkuat Stabilitas Polhukhankam Dan Transformasi Pelayanan Publik		Kecamatan Kalidawir	3 dokumen	5,250,000	KECAMATAN KALIDAWIR
7	01	01	2.0 1	02					5,000,000	3,000,000	3,000,000	Kab. Tulungagung Kalidawir, Semua Kelurahan	Dana Transfer Umum- Dana Alokasi Umum	Memperkuat Stabilitas Polhukhankam Dan Transformasi Pelayanan Publik	Stabilisasi ketertarikan dan ketertiban umum serta peningkatan kualitas pelayanan publik	Kecamatan Kalidawir	2 dokumen	3,150,000	KECAMATAN KALIDAWIR
7	01	01	2.0 2						2,565,267,860	2,436,786,360	2,436,786,360					13 dokumen	2,609,967,966		
7	01	01	2.0 2	01					2,551,667,860	2,423,226,360	2,423,226,360	Kab. Tulungagung Kalidawir, Semua Kelurahan	Dana Transfer Umum- Dana Alokasi Umum	Memperkuat Stabilitas Polhukhankam Dan Transformasi Pelayanan Publik		Kecamatan Kalidawir	14 bulan	2,595,729,966	KECAMATAN KALIDAWIR
7	01	01	2.0 2	02					12,600,000	12,560,000	12,560,000	Kab. Tulungagung Kalidawir, Semua Kelurahan	Dana Transfer Umum- Dana Alokasi Umum	Memperkuat Stabilitas Polhukhankam Dan Transformasi Pelayanan Publik		Kecamatan Kalidawir	2 dokumen	13,188,000	KECAMATAN KALIDAWIR
7	01	01	2.0 2	04					1,000,000	1,000,000	1,000,000	Kab. Tulungagung Kalidawir, Semua Kelurahan	Dana Transfer Umum- Dana Alokasi Umum	Memperkuat Stabilitas Polhukhankam Dan Transformasi Pelayanan Publik		Kecamatan Kalidawir	3 dokumen	1,050,000	KECAMATAN KALIDAWIR
7	01	01	2.0 5						15,000,000	14,950,000	14,950,000					3 dokumen	15,697,500		
7	01	01	2.0 5	02					15,000,000	14,950,000	14,950,000	Kab. Tulungagung Kalidawir, Semua Kelurahan	Dana Transfer Umum- Dana Alokasi Umum			kecamatan kalidawir	46 buah	15,697,500	KECAMATAN KALIDAWIR
7	01	01	2.0 6						220,108,700	95,862,000	127,862,000					100 %	106,087,800		

**Penetapan Perubahan Rencana Kerja Pemerintah Daerah (RKPD)
Kabupaten Tulungagung
Tahun 2022**

Kode	Urusan/ Bidang Urusan/ Program/ Kegiatan/ Sub Kegiatan	Indikator Program/ Kegiatan/ Sub Kegiatan	Target Akhir Periode RPJMD	Realisasi Capaian RKPD Tahun 2020	Prakiraan Capaian Target RKPD Tahun 2021	Capaian Kinerja dan Kerangka Pendanaan									Kelompok Sasaran	Prakiraan Maju Rencana Tahun 2023		Perangkat Daerah Penanggung Jawab
						Target 2022		Pagu Indikatif			Lokasi	Sumber Dana	Prioritas			Target	Pagu Indikatif	
						Semula	Menjadi	RKPD 2022	APBD 2022	RKPD 2022 Perubahan			Nasional	Daerah				
7.01.01.2.06.01	Penyediaan Komponen Instalasi Listrik/Penerangan Bangunan Kantor	jumlah komponen instalasi listrik/penerangan bangunan kantor yang tersedia				29 buah	29 buah	9,356,200	1,500,000	1,500,000	Kab. Tulungagung, Kalidawir, Semua Kelurahan	Dana Transfer Umum-Dana Alokasi Umum	Memperkuat Stabilitas Polhukhankam Dan Transformasi Pelayanan Publik		Kecamatan Kalidawir	29 buah	1,575,000	KECAMATAN KALIDAWIR
7.01.01.2.06.02	Penyediaan Peralatan dan Perlengkapan Kantor	Jumlah peralatan dan perlengkapan kantor yang tersedia				419 buah	419 buah	119,971,500	36,866,000	68,866,000	Kab. Tulungagung, Kalidawir, Semua Kelurahan	Dana Transfer Umum-Dana Alokasi Umum	Memperkuat Stabilitas Polhukhankam Dan Transformasi Pelayanan Publik		Kecamatan Kalidawir	419 buah	40,000,000	KECAMATAN KALIDAWIR
7.01.01.2.06.05	Penyediaan Barang Cetak dan Penggandaan	Jumlah barang cetakan dan penggandaan yang tersedia				15000 lembar	15000 lembar	10,000,000	9,000,000	9,000,000	Kab. Tulungagung, Kalidawir, Semua Kelurahan	Dana Transfer Umum-Dana Alokasi Umum	Memperkuat Stabilitas Polhukhankam Dan Transformasi Pelayanan Publik	Stabilisasi ketentraman dan ketertiban umum serta peningkatan kualitas pelayanan publik	Kecamatan Kalidawir	15000 lembar	9,450,000	KECAMATAN KALIDAWIR
7.01.01.2.06.08	Fasilitasi Kunjungan Tamu	Jumlah makanan dan minuman				500 kotak	500 kotak	20,775,000	11,000,000	11,000,000	Kab. Tulungagung, Kalidawir, Semua Kelurahan	Dana Transfer Umum-Dana Alokasi Umum	Memperkuat Stabilitas Polhukhankam Dan Transformasi Pelayanan Publik		Kecamatan Kalidawir	500 kotak	12,500,000	KECAMATAN KALIDAWIR
7.01.01.2.06.09	Penyelenggaraan Rapat Koordinasi dan Konsultasi SKPD	jumlah rapat koordinasi				7 kali	7 kali	60,006,000	37,496,000	37,496,000	Kab. Tulungagung, Kalidawir, Semua Kelurahan	Dana Transfer Umum-Dana Alokasi Umum	Memperkuat Stabilitas Polhukhankam Dan Transformasi Pelayanan Publik		Kecamatan Kalidawir	7 kali	42,562,800	KECAMATAN KALIDAWIR
7.01.01.2.07	Pengadaan Barang Milik Daerah Penunjang Urusan Pemerintahan Daerah	Jumlah barang yang diperoleh	unit		unit	5 unit	11 unit	39,150,000	0	0						11 unit	43,000,000	
7.01.01.2.07.05	Pengadaan Mebel	Jumlah mebel yang dibeli				11 unit	11 unit	39,150,000	0	0	Kab. Tulungagung, Kalidawir, Semua Kelurahan	Dana Transfer Umum-Dana Alokasi Umum			Kecamatan Kalidawir	11 unit	43,000,000	KECAMATAN KALIDAWIR
7.01.01.2.08	Penyediaan Jasa Penunjang Urusan Pemerintahan Daerah	Presentase jasa penunjang yang tersedia	%		%	100 %	100 %	121,273,000	73,383,496	73,383,496						100 %	77,052,671	
7.01.01.2.08.02	Penyediaan Jasa Komunikasi, Sumber Daya Air dan Listrik	jumlah bulan pemenuhan jasa komunikasi sumber daya air dan listrik				12 bulan	12 bulan	75,000,000	46,150,000	46,150,000	Kab. Tulungagung, Kalidawir, Semua Kelurahan	Dana Transfer Umum-Dana Alokasi Umum	Memperkuat Stabilitas Polhukhankam Dan Transformasi Pelayanan Publik		Kecamatan kalidawir	12 bulan	48,457,500	KECAMATAN KALIDAWIR
7.01.01.2.08.03	Penyediaan Jasa Peralatan dan Perlengkapan Kantor	jumlah peralatan dan perlengkapan kantor terawat				14 unit	14 unit	10,273,000	8,973,000	8,973,000	Kab. Tulungagung, Kalidawir, Semua Kelurahan	Dana Transfer Umum-Dana Alokasi Umum	Memperkuat Stabilitas Polhukhankam Dan Transformasi Pelayanan Publik	Stabilisasi ketentraman dan ketertiban umum serta peningkatan kualitas pelayanan publik	Kecamatan kalidawir	14 unit	9,421,650	KECAMATAN KALIDAWIR

**Penetapan Perubahan Rencana Kerja Pemerintah Daerah (RKPD)
Kabupaten Tulungagung
Tahun 2022**

Kode	Urusan/ Bidang Urusan/ Program/ Kegiatan/ Sub Kegiatan	Indikator Program/ Kegiatan/ Sub Kegiatan	Target Akhir Periode RPJMD	Realisasi Capaian RKPD Tahun 2020	Prakiraan Capaian Target RKPD Tahun 2021	Capaian Kinerja dan Kerangka Pendanaan							Kelompok Sasaran	Prakiraan Maju Rencana Tahun 2023		Perangkat Daerah Penanggung Jawab		
						Target 2022		Pagu Indikatif			Lokasi	Sumber Dana		Prioritas			Target	Pagu Indikatif
						Semula	Menjadi	RKPD 2022	APBD 2022	RKPD 2022 Perubahan				Nasional	Daerah			
7.01.01.2.08.04	Penyediaan Jasa Pelayanan Umum Kantor	jumlah pelaksanaan jasa pelayanan umum kantor				12 bulan	12 bulan	36,000,000	18,260,496	18,260,496	Kab. Tulungagung, Kalidawir, Semua Kelurahan	PENDAPATAN ASLI DAERAH (PAD) Dan Transformasi Pelayanan Publik	Memperkuat Stabilitas Polhukhankam	Stabilisasi ketentraman dan ketertiban umum serta peningkatan kualitas pelayanan publik	Kecamatan kalidawir	12 bulan	19,173,521	KECAMATAN KALIDAWIR
7.01.01.2.09	Pemeliharaan Barang Milik Daerah Penunjang Urusan Pemerintahan Daerah	Presentase barang milik daerah yang terpelihara	%	%	%	100 %	100 %	79,200,440	23,680,000	58,577,470						100 %	84,864,000	
7.01.01.2.09.02	Penyediaan Jasa Pemeliharaan, Biaya Pemeliharaan, Pajak, dan Perizinan Kendaraan Dinas Operasional atau Lapangan	jumlah kendaraan dinas operasional atau lapangan yang terpelihara				7 unit	7 unit	25,000,000	23,680,000	23,680,000	Kab. Tulungagung, Kalidawir, Semua Kelurahan	Dana Transfer Umum-Dana Alokasi Umum		Stabilisasi ketentraman dan ketertiban umum serta peningkatan kualitas pelayanan publik	kecamatan kalidawir	7 unit	24,864,000	KECAMATAN KALIDAWIR
7.01.01.2.09.09	Pemeliharaan/Rehabilitasi Gedung Kantor dan Bangunan Lainnya	jumlah gedung/kantor bangunan yang terpelihara				1 unit	1 unit	54,200,440	0	34,897,470	Kab. Tulungagung, Kalidawir, Semua Kelurahan	Dana Transfer Umum-Dana Alokasi Umum		Stabilisasi ketentraman dan ketertiban umum serta peningkatan kualitas pelayanan publik	kecamatan kalidawir	1 unit	60,000,000	KECAMATAN KALIDAWIR
7.01.02	PROGRAM PENYELENGGAAN PEMERINTAHAN DAN PELAYANAN PUBLIK	Persentase Pelayanan Administrasi Kecamatan yang sesuai SOP	%	%	%	100 %	100 %	182,745,612	0	28,863,000						100 %	199,488,357	
7.01.02.2.04	Pelaksanaan Urusan Pemerintahan yang Dilimpahkan kepada Camat	Presentase pelaksanaan pelayanan PATEN	%	%	%	100 %	100 %	182,745,612	0	28,863,000						100 %	199,488,357	
7.01.02.2.04.01	Pelaksanaan Urusan Pemerintahan yang terkait dengan Pelayanan Perizinan Non Usaha	Jumlah pelayanan perijinan yang dilayani				3 layanan	3 layanan	30,004,000	0	0	Kab. Tulungagung, Kalidawir, Semua Kelurahan	Dana Transfer Umum-Dana Alokasi Umum			masyarakat	3 layanan	33,000,000	KECAMATAN KALIDAWIR
7.01.02.2.04.02	Pelaksanaan Urusan Pemerintahan yang terkait dengan Nonperizinan	Jumlah pelayanan nonperijinan yang dilayani				3 layanan	3 layanan	152,741,612	0	28,863,000	Kab. Tulungagung, Kalidawir, Semua Kelurahan	Dana Transfer Umum-Dana Alokasi Umum			masyarakat	3 layanan	166,488,357	KECAMATAN KALIDAWIR
7.01.03	PROGRAM PEMBERDAYAAN MASYARAKAT DESA DAN KELURAHAN	Persentase Program dan Kegiatan Pemberdayaan Masyarakat Desa yang difasilitasi	%	%	%	100 %	100 %	124,420,300	30,000,000	119,650,000						100 %	36,250,000	
7.01.03.2.01	Koordinasi Kegiatan Pemberdayaan Desa	Jumlah kegiatan pemberdayaan desa yang difasilitasi	kegiatan	kegiatan	kegiatan	7 kegiatan	7 kegiatan	124,420,300	30,000,000	119,650,000						7 kegiatan	36,250,000	

**Penetapan Perubahan Rencana Kerja Pemerintah Daerah (RKPD)
Kabupaten Tulungagung
Tahun 2022**

Kode	Urusan/ Bidang Urusan/ Program/ Kegiatan/ Sub Kegiatan	Indikator Program/ Kegiatan/ Sub Kegiatan	Target Akhir Periode RPJMD	Realisasi RKPD Tahun 2020	Prakiraan Capaian Target RKPD Tahun 2021	Capaian Kinerja dan Kerangka Pendanaan								Kelompok Sasaran	Prakiraan Maju Rencana Tahun 2023		Perangkat Daerah Penanggung Jawab	
						Target 2022		Pagu Indikatif			Lokasi	Sumber Dana	Prioritas		Target	Pagu Indikatif		
						Semula	Menjadi	RKPD 2022	APBD 2022	RKPD 2022 Perubahan			Nasional					Daerah
7 01 03 2.0 1 01	Peningkatan Partisipasi Masyarakat dalam Forum Musyawarah Perencanaan Pembangunan di Desa	Jumlah partisipasi Masyarakat dalam Musrenbang				110 orang	110 orang	74,295,000	25,000,000	25,000,000	Kab. Tulungagung, Kalidawir, Semua Kelurahan	Dana Transfer Umum-Dana Alokasi Umum	Memperkuat Ketahanan Ekonomi Untuk Pertumbuhan Yang Berkualitas dan Berkeadilan	Masyarakat	110 orang	26,250,000	KECAMATAN KALIDAWIR	
7 01 03 2.0 1 03	Peningkatan Efektifitas Kegiatan Pemberdayaan Masyarakat di Wilayah Kecamatan	Jumlah partisipasi kegiatan pemberdayaan masyarakat desa				7 kegiatan	7 kegiatan	50,125,300	5,000,000	94,650,000		Dana Transfer Umum-Dana Alokasi Umum	Memperkuat Ketahanan Ekonomi Untuk Pertumbuhan Yang Berkualitas dan Berkeadilan	Masyarakat	7 kegiatan	10,000,000	KECAMATAN KALIDAWIR	
7 01 04	PROGRAM KOORDINASI KETENTERAMAN DAN KETERTIBAN UMUM	Persentase Desa tertib Peraturan Perundang-undangan	%	%	%	100 %	100 %	135,610,000	105,000,000	147,252,500					100 %	170,500,000		
7 01 04 2.0 1	Koordinasi Upaya Penyelenggaraan Ketenteraman dan Ketertiban Umum	Jumlah koordinasi penyelenggaraan trantib yang difasilitasi	kali		kali	1 kali	1 kali	135,610,000	105,000,000	147,252,500					1 kali	170,500,000		
7 01 04 2.0 1 01	Sinergitas dengan Kepolisian Negara Republik Indonesia, Tentara Nasional Indonesia dan Instansi Vertikal di Wilayah Kecamatan	Jumlah koordinasi sinergitas yang difasilitasi				7 kali	7 kali	85,610,000	105,000,000	137,202,500	Kab. Tulungagung, Kalidawir, Semua Kelurahan	Dana Transfer Umum-Dana Alokasi Umum		Masyarakat	7 kali	115,500,000	KECAMATAN KALIDAWIR	
7 01 04 2.0 1 02	Harmonisasi Hubungan Dengan Tokoh Agama dan Tokoh Masyarakat	Jumlah peserta harmonisasi hubungan dengan tokoh agama dan tokoh masyarakat				100 orang	100 orang	50,000,000	0	10,050,000	Kab. Tulungagung, Kalidawir, Semua Kelurahan	Dana Transfer Umum-Dana Alokasi Umum		Masyarakat	100 orang	55,000,000	KECAMATAN KALIDAWIR	
7 01 05	PROGRAM PENYELENGGARAAN URUSAN PEMERINTAHAN UMUM	Presentase urusan pemerintahan umum yang difasilitasi dalam kegiatan kecamatan	%	%	%	100 %	100 %	116,995,000	25,000,000	25,000,000					100 %	53,550,000		
7 01 05 2.0 1	Penyelenggaraan Urusan Pemerintahan Umum sesuai Penugasan Kepala Daerah	Jumlah kegiatan urusan pemerintahan umum yang difasilitasi	desa		desa	1 kegiatan	17 desa	116,995,000	25,000,000	25,000,000					17 desa	53,550,000		
7 01 05 2.0 1 02	Fasilitasi, Koordinasi dan Pembinaan (Bimtek, Sosialisasi, Konsultasi) Wawasan Kebangsaan dan Ketahanan Nasional	Jumlah desa yang difasilitasi pembinaan wawasan kebangsaan				17 desa	17 desa	91,955,000	25,000,000	25,000,000	Kab. Tulungagung, Kalidawir, Semua Kelurahan	Dana Transfer Umum-Dana Alokasi Umum		Masyarakat	17 desa	26,250,000	KECAMATAN KALIDAWIR	
7 01 05 2.0 1 05	Penanganan Konflik Sosial sesuai Ketentuan Peraturan Perundang-Undangan	Jumlah konflik sosial yang difasilitasi penyelesaiannya				1 kegiatan	1 kegiatan	25,040,000	0	0	Kab. Tulungagung, Kalidawir, Semua Kelurahan	Dana Transfer Umum-Dana Alokasi Umum		Masyarakat	1 kegiatan	27,300,000	KECAMATAN KALIDAWIR	

**Penetapan Perubahan Rencana Kerja Pemerintah Daerah (RKPD)
Kabupaten Tulungagung
Tahun 2022**

Kode	Urusan/ Bidang Urusan/ Program/ Kegiatan/ Sub Kegiatan	Indikator Program/ Kegiatan/ Sub Kegiatan	Target Akhir Periode RPJMD	Realisasi Capaian RKPD Tahun 2020	Prakiraan Capaian Target RKPD Tahun 2021	Capaian Kinerja dan Kerangka Pendanaan							Kelompok Sasaran	Prakiraan Maju Rencana Tahun 2023		Perangkat Daerah Penanggung Jawab		
						Target 2022		Pagu Indikatif			Lokasi	Sumber Dana		Prioritas			Target	Pagu Indikatif
						Semula	Menjadi	RKPD 2022	APBD 2022	RKPD 2022 Perubahan				Nasional	Daerah			
7 01 06	PROGRAM PEMBINAAN DAN PENGAWASAN PEMERINTAHAN DESA	Persentase pemerintahan desa yang tertib administrasi	%		%	100 %	100 %	75,498,000	0	118,988,500					100 %	82,500,000		
7 01 06 2.0 1	Fasilitasi, Rekomendasi dan Koordinasi Pembinaan dan Pengawasan Pemerintahan Desa	Jumlah desa yang dievaluasi kinerja administrasinya	desa		desa	17 desa	17 desa	75,498,000	0	118,988,500					17 desa	82,500,000		
7 01 06 2.0 1 02	Fasilitasi Administrasi Tata Pemerintahan Desa	Jumlah desa yang difasilitasi urusan administrasi tata pemerintahan desa				17 desa	17 desa	25,166,000	0	61,922,500	Kab. Tulungagung, Kalidawir, Semua Kelurahan	Dana Transfer Umum- Dana Alokasi Umum		Stabilisasi ketentraman dan ketertiban umum serta peningkatan kualitas pelayanan publik	Masyaraka t	17 desa	27,500,000	KECAMATAN KALIDAWIR
7 01 06 2.0 1 03	Fasilitasi Pengelolaan Keuangan Desa dan Pendayagunaan Aset Desa	Jumlah desa yang difasilitasi pengelolaan keuangan dan pendayagunaan aset				17 desa	17 desa	25,166,000	0	28,533,000	Kab. Tulungagung, Kalidawir, Semua Kelurahan	Dana Transfer Umum- Dana Alokasi Umum			Masyaraka t	17 desa	27,500,000	KECAMATAN KALIDAWIR
7 01 06 2.0 1 13	Fasilitasi Penyusunan Perencanaan Pembangunan Partisipatif	Jumlah desa yang difasilitasi penyusunan dokumen perencanaan				17 desa	17 desa	25,166,000	0	28,533,000	Kab. Tulungagung, Kalidawir, Semua Kelurahan	Dana Transfer Umum- Dana Alokasi Umum		Stabilisasi ketentraman dan ketertiban umum serta peningkatan kualitas pelayanan publik	Masyaraka t	17 desa	27,500,000	KECAMATAN KALIDAWIR
TOTAL								3,690,268,912	2,812,661,856	3,159,313,326						3,487,358,294		

**Penetapan Perubahan Rencana Kerja Pemerintah Daerah (RKPD)
Kabupaten Tulungagung
Tahun 2022**

Kode	Urusan/ Bidang Urusan/ Program/ Kegiatan/ Sub Kegiatan	Indikator Program/ Kegiatan/ Sub Kegiatan	Target Akhir Periode RPJMD	Realisasi Capaian RKPD Tahun 2020	Prakiraan Capaian Target RKPD Tahun 2021	Capaian Kinerja dan Kerangka Pendanaan							Kelompok Sasaran	Prakiraan Maju Rencana Tahun 2023		Perangkat Daerah Penanggung Jawab		
						Target 2022		Pagu Indikatif			Lokasi	Sumber Dana		Prioritas			Target	Pagu Indikatif
						Semula	Menjadi	RKPD 2022	APBD 2022	RKPD 2022 Perubahan				Nasional	Daerah			
7 01 01 2.0 5 01	Peningkatan Sarana dan Prasarana Disiplin Pegawai	Jumlah sarana dan prasarana disiplin pegawai				1 unit	1 unit	0	0	0	Kab. Tulungagung Semua Kecamatan Semua Kelurahan	PENDAPATAN ASLI DAERAH (PAD)			0	1 unit	95,048,000	KECAMATAN KARANGREJO
7 01 01 2.0 5 02	Pengadaan Pakaian Dinas Beserta Atribut Kelengkapannya	Jumlah Pakaian Dinas				29 unit	29 unit	20,800,000	15,000,000	15,000,000	Kab. Tulungagung Karangrejo Semua Kelurahan	PENDAPATAN ASLI DAERAH (PAD)			0	29 unit	23,762,000	KECAMATAN KARANGREJO
7 01 01 2.0 6	Administrasi Umum Perangkat Daerah	Presentase penyediaan administrasi umum yang sesuai SOP	persen		persen	100 persen	100 persen	163,407,900	114,350,248	110,350,248						100 persen	326,133,450	
7 01 01 2.0 6 01	Penyediaan Komponen Instalasi Listrik/Penerangan Bangunan Kantor	Jumlah komponen instalasi/penerangan bangunan				20 unit	20 unit	4,066,900	2,869,900	2,869,900	Kab. Tulungagung Karangrejo Semua Kelurahan	PENDAPATAN ASLI DAERAH (PAD)			0	20 unit	17,821,500	KECAMATAN KARANGREJO
7 01 01 2.0 6 02	Penyediaan Peralatan dan Perlengkapan Kantor	Jumlah peralatan dan perlengkapan kantor yang tersedia				1500 unit	1500 unit	36,716,000	36,716,000	32,716,000	Kab. Tulungagung Karangrejo Semua Kelurahan	PENDAPATAN ASLI DAERAH (PAD)			0	1500 unit	136,631,500	KECAMATAN KARANGREJO
7 01 01 2.0 6 03	Penyediaan Peralatan Rumah Tangga	jumlah peralatan rumah tangga yang tersedia				100 unit	100 unit	2,500,000	2,500,000	2,500,000	Kab. Tulungagung Karangrejo Semua Kelurahan	PENDAPATAN ASLI DAERAH (PAD)			0	100 unit	2,970,250	KECAMATAN KARANGREJO
7 01 01 2.0 6 04	Penyediaan Bahan Logistik Kantor	jumlah bahan logistik kantor yang tersedia				12 unit	12 unit	15,362,000	15,492,248	15,492,248	Kab. Tulungagung Karangrejo Semua Kelurahan	PENDAPATAN ASLI DAERAH (PAD)			0	12 unit	21,385,800	KECAMATAN KARANGREJO
7 01 01 2.0 6 05	Penyediaan Barang Cetak dan Penggandaan	Jumlah barang cetakan dan penggandaan yang tersedia				3000 unit	3000 unit	16,500,000	16,514,100	16,514,100	Kab. Tulungagung Karangrejo Semua Kelurahan	PENDAPATAN ASLI DAERAH (PAD)			0	3000 unit	29,702,500	KECAMATAN KARANGREJO
7 01 01 2.0 6 08	Fasilitasi Kunjungan Tamu	Jumlah kegiatan fasilitasi kunjungan kantor				24 kegiatan	24 kegiatan	64,255,000	16,250,000	16,250,000	Kab. Tulungagung Karangrejo Semua Kelurahan	PENDAPATAN ASLI DAERAH (PAD)			0	24 kegiatan	89,107,500	KECAMATAN KARANGREJO
7 01 01 2.0 6 09	Penyelenggaraan Rapat Koordinasi dan Konsultasi SKPD	Jumlah kegiatan rapat koordinasi dan konsultasi				10 kegiatan	10 kegiatan	24,008,000	24,008,000	24,008,000	Kab. Tulungagung Karangrejo Semua Kelurahan	PENDAPATAN ASLI DAERAH (PAD)			0	10 kegiatan	28,514,400	KECAMATAN KARANGREJO
7 01 01 2.0 7	Pengadaan Barang Milik Daerah Penunjang Urusan Pemerintah Daerah	Jumlah Barang yang diperoleh	unit		unit	8 unit	8 unit	0	0	0						8 unit	392,073,000	
7 01 01 2.0 7 02	Pengadaan Kendaraan Dinas Operasional atau Lapangan	Jumlah Kendaraan Dinas Operasional atau lapangan yang dibeli				4 unit	4 unit	0	0	0	Kab. Tulungagung Karangrejo Semua Kelurahan	PENDAPATAN ASLI DAERAH (PAD)			0	4 unit	118,810,000	KECAMATAN KARANGREJO

**Penetapan Perubahan Rencana Kerja Pemerintah Daerah (RKPD)
Kabupaten Tulungagung
Tahun 2022**

Kode	Urusan/ Bidang Urusan/ Program/ Kegiatan/ Sub Kegiatan	Indikator Program/ Kegiatan/ Sub Kegiatan	Target Akhir Periode RPJMD	Realisasi Capaian RKPD Tahun 2020	Prakiraan Capaian Target RKPD Tahun 2021	Capaian Kinerja dan Kerangka Pendanaan					Kelompok Sasaran	Prakiraan Maju Rencana Tahun 2023		Perangkat Daerah Penanggung Jawab				
						Target 2022		Pagu Indikatif				Lokasi	Sumber Dana		Prioritas		Target	Pagu Indikatif
						Semula	Menjadi	RKPD 2022	APBD 2022	RKPD 2022 Perubahan					Nasional	Daerah		
7 01 01 2.0 7 10	Pengadaan Sarana dan Prasarana Gedung Kantor atau Bangunan Lainnya	Jumlah sarpras gedung/bangunan lainnya yang dibeli				3 unit	3 unit	0	0	0	Kab. Tulungagung, Karangrejo Semua Kelurahan	PENDAPATAN ASLI DAERAH (PAD)	0	3 unit	35,643,000	KECAMATAN KARANGREJO		
7 01 01 2.0 7 11	Pengadaan Sarana dan Prasarana Pendukung Gedung Kantor atau Bangunan Lainnya	Jumlah sarpras pendukung gedung/bangunan lainnya yang dibeli				1 unit	1 unit	0	0	0	Kab. Tulungagung, Kecamatan Semua Kelurahan	PENDAPATAN ASLI DAERAH (PAD)	0	1 unit	237,620,000	KECAMATAN KARANGREJO		
7 01 01 2.0 8	Penyediaan Jasa Penunjang Urusan Pemerintahan Daerah	Presentase jasa penunjang yang tersedia	persen		persen	100 persen	100 persen	95,305,000	62,925,000	71,125,000				100 persen	115,750,643			
7 01 01 2.0 8 02	Penyediaan Jasa Komunikasi, Sumber Daya Air dan Listrik	Jumlah bulan jasa komunikasi, sumber daya air				12 bulan	12 bulan	68,925,000	62,925,000	62,925,000	Kab. Tulungagung, Karangrejo Semua Kelurahan	PENDAPATAN ASLI DAERAH (PAD)	0	12 bulan	86,048,143	KECAMATAN KARANGREJO		
7 01 01 2.0 8 03	Penyediaan Jasa Peralatan dan Perlengkapan Kantor	Jumlah kegiatan jasa peralatan dan perlengkapan kantor				12 kegiatan	12 kegiatan	26,380,000	0	8,200,000	Kab. Tulungagung, Karangrejo Semua Kelurahan	PENDAPATAN ASLI DAERAH (PAD)	0	12 kegiatan	29,702,500	KECAMATAN KARANGREJO		
7 01 01 2.0 9	Pemeliharaan Barang Milik Daerah Penunjang Urusan Pemerintahan Daerah	Presentase barang milik daerah yang terpelihara	persen		persen	100 persen	100 persen	1,149,688,230	12,500,000	22,580,000				100 persen	1,412,858,000			
7 01 01 2.0 9 02	Penyediaan Jasa Pemeliharaan, Biaya Pemeliharaan, Pajak, dan Perizinan Kendaraan Dinas Operasional atau Lapangan	Jumlah Kendaraan Dinas Operasional atau lapangan yang dipelihara				3 unit	3 unit	41,722,000	12,500,000	22,580,000	Kab. Tulungagung, Karangrejo Semua Kelurahan	PENDAPATAN ASLI DAERAH (PAD)	0	3 unit	53,464,500	KECAMATAN KARANGREJO		
7 01 01 2.0 9 03	Penyediaan Jasa Pemeliharaan, Biaya Pemeliharaan dan Perizinan Alat Besar	Jumlah alat berat yang dipelihara				10 unit	10 unit	0	0	0	Kab. Tulungagung, Karangrejo Semua Kelurahan	PENDAPATAN ASLI DAERAH (PAD)	0	10 unit	65,345,500	KECAMATAN KARANGREJO		
7 01 01 2.0 9 05	Pemeliharaan Mebel	Jumlah mebel yang terpelihara				20 unit	20 unit	0	0	0	Kab. Tulungagung, Karangrejo Semua Kelurahan	PENDAPATAN ASLI DAERAH (PAD)	0	20 unit	5,940,500	KECAMATAN KARANGREJO		
7 01 01 2.0 9 07	Pemeliharaan Aset Tetap Lainnya	Jumlah aset tetap lainnya yang terpelihara				1 unit	1 unit	0	0	0	Kab. Tulungagung, Karangrejo Semua Kelurahan	PENDAPATAN ASLI DAERAH (PAD)	0	1 unit	17,821,500	KECAMATAN KARANGREJO		
7 01 01 2.0 9 09	Pemeliharaan/Rehabilitasi Gedung Kantor dan Bangunan Lainnya	Jumlah bangunan gedung kantor/bangunan lainnya yang dipelihara				1 unit	1 unit	0	0	0	Kab. Tulungagung, Karangrejo Semua Kelurahan	PENDAPATAN ASLI DAERAH (PAD)	0	1 unit	17,821,500	KECAMATAN KARANGREJO		

**Penetapan Perubahan Rencana Kerja Pemerintah Daerah (RKPD)
Kabupaten Tulungagung
Tahun 2022**

Kode	Urusan/ Bidang Urusan/ Program/ Kegiatan/ Sub Kegiatan	Indikator Program/ Kegiatan/ Sub Kegiatan	Target Akhir Periode RPJMD	Realisasi Capaian RKPD Tahun 2020	Prakiraan Capaian Target RKPD Tahun 2021	Capaian Kinerja dan Kerangka Pendanaan						Kelompok Sasaran	Prakiraan Maju Rencana Tahun 2023		Perangkat Daerah Penanggung Jawab			
						Target 2022		Pagu Indikatif			Lokasi		Sumber Dana	Prioritas		Target	Pagu Indikatif	
						Semula	Menjadi	RKPD 2022	APBD 2022	RKPD 2022 Perubahan				Nasional				Daerah
7 01 01 2.0 9 10	Pemeliharaan/Rehabilitasi Sarana dan Prasarana Gedung Kantor atau Bangunan Lainnya	Jumlah bangunan sarpras gedung kantor/bangunan lainnya				1 unit	1 unit	1,107,966,230	0	0	Kab. Tulungagung, Karangrejo Semua Kelurahan	PENDAPATAN ASLI DAERAH (PAD)		0	1 unit	1,222,762,000	KECAMATAN KARANGREJO	
7 01 01 2.0 9 11	Pemeliharaan/Rehabilitasi Sarana dan Prasarana Pendukung Gedung Kantor atau Bangunan Lainnya	Jumlah bangunan gedung kantor/bangunan lainnya yang dipelihara				20 unit	20 unit	0	0	0	Kab. Tulungagung, Kecamatan Semua Kelurahan	PENDAPATAN ASLI DAERAH (PAD)		0	20 unit	29,702,500	KECAMATAN KARANGREJO	
7 01 02	PROGRAM PENYELENGGARAAN PEMERINTAHAN DAN PELAYANAN PUBLIK	Presentase Pelayanan Administrasi kecamatan yang sesuai SOP	%		%	100 %	100 %	10,790,000	0	45,000,000					100 %	178,215,000		
7 01 02 2.0 4	Pelaksanaan Urusan Pemerintahan yang Dilimpahkan kepada Camat	Presentase pelaksanaan pelayanan PATEN	%		%	100 %	100 %	10,790,000	0	45,000,000					100 %	178,215,000		
7 01 02 2.0 4 01	Pelaksanaan Urusan Pemerintahan yang terkait dengan Pelayanan Perizinan Non Usaha	Jumlah pelayanan perijinan yang dilayani				100 layanan	100 layanan	5,395,000	0	0	Kab. Tulungagung, Karangrejo Semua Kelurahan	PENDAPATAN ASLI DAERAH (PAD)		0	100 layanan	59,405,000	KECAMATAN KARANGREJO	
7 01 02 2.0 4 02	Pelaksanaan Urusan Pemerintahan yang terkait dengan Nonperizinan	Jumlah pelayanan nonperijinan yang dilayani				100 layanan	100 layanan	5,395,000	0	45,000,000	Kab. Tulungagung, Kecamatan Semua Kelurahan	PENDAPATAN ASLI DAERAH (PAD)		0	100 layanan	118,810,000	KECAMATAN KARANGREJO	
7 01 03	PROGRAM PEMBERDAYAAN MASYARAKAT DESA DAN KELURAHAN	Persentase Program dan Kegiatan Pemberdayaan	0		0	0	0	26,612,500	30,000,000	60,000,000					0	118,810,000		
7 01 03 2.0 1	Koordinasi Kegiatan Pemberdayaan Desa	Jumlah kegiatan pemberdayaan desa yang difasilitasi	Kegiatan		Kegiatan	13 Kegiatan	13 Kegiatan	26,612,500	30,000,000	60,000,000					13 Kegiatan	118,810,000		
7 01 03 2.0 1 01	Peningkatan Partisipasi Masyarakat dalam Forum Musyawarah Perencanaan Pembangunan di Desa	Jumlah partisipasi Masyarakat dalam Musrenbang				150 Orang	150 Orang	26,612,500	30,000,000	30,000,000	Kab. Tulungagung, Karangrejo Semua Kelurahan	PENDAPATAN ASLI DAERAH (PAD)		0	150 Orang	59,405,000	KECAMATAN KARANGREJO	
7 01 03 2.0 1 03	Peningkatan Efektifitas Kegiatan Pemberdayaan Masyarakat di Wilayah Kecamatan	Jumlah Partisipasi kegiatan pemberdayaan masyarakat desa				1 kegiatan	1 kegiatan	0	0	30,000,000	Kab. Tulungagung, Kecamatan Semua Kelurahan	PENDAPATAN ASLI DAERAH (PAD)		0	1 kegiatan	59,405,000	KECAMATAN KARANGREJO	
7 01 04	PROGRAM KOORDINASI KETENTRAMAN DAN KETERTIBAN UMUM	Presentase Program dan kegiatan pemberdayaan	%		%	100 %	100 %	84,372,500	75,000,000	120,000,000					100 %	213,858,000		

**Penetapan Perubahan Rencana Kerja Pemerintah Daerah (RKPD)
Kabupaten Tulungagung
Tahun 2022**

Kode	Urusan/ Bidang Urusan/ Program/ Kegiatan/ Sub Kegiatan	Indikator Program/ Kegiatan/ Sub Kegiatan	Target Akhir Periode RPJMD	Realisasi Capaian RKPD Tahun 2020	Prakiraan Capaian Target RKPD Tahun 2021	Capaian Kinerja dan Kerangka Pendanaan						Kelompok Sasaran	Prakiraan Maju Rencana Tahun 2023		Perangkat Daerah Penanggung Jawab			
						Target 2022		Pagu Indikatif			Lokasi		Sumber Dana	Prioritas		Target	Pagu Indikatif	
						Semula	Menjadi	RKPD 2022	APBD 2022	RKPD 2022 Perubahan				Nasional				Daerah
7 01 04 2.0 1	Koordinasi Upaya Penyelenggaraan Ketenteraman dan Ketertiban Umum	Jumlah koordinasi penyelenggaraan trantib yang difasilitasi	kali		kali	4 kali	4 kali	84,372,500	75,000,000	120,000,000					4 kali	213,858,000		
7 01 04 2.0 1 01	Sinergitas dengan Kepolisian Negara Republik Indonesia, Tentara Nasional Indonesia dan Instansi Vertikal di Wilayah Kecamatan	Jumlah koordinasi sinergitas yang difasilitasi				13 kali	13 kali	84,372,500	75,000,000	75,000,000	Kab. Tulungagung, Karangrejo Semua Kelurahan	PENDAPATAN ASLI DAERAH (PAD)			0	13 kali	178,215,000	KECAMATAN KARANGREJO
7 01 04 2.0 1 02	Harmonisasi Hubungan Dengan Tokoh Agama dan Tokoh Masyarakat	Jumlah peserta harmonisasi hubungan dengan tokoh agama				50 orang	50 orang	0	0	45,000,000	Kab. Tulungagung, Karangrejo Semua Kelurahan	PENDAPATAN ASLI DAERAH (PAD)			0	50 orang	35,643,000	KECAMATAN KARANGREJO
7 01 05	PROGRAM PENYELENGGARAAN URUSAN PEMERINTAHAN UMUM	Presentase urusan pemerintahan umum yang difasilitasi	%		%	100 %	100 %	28,700,000	25,000,000	25,000,000					100 %	201,977,000		
7 01 05 2.0 1	Penyelenggaraan Urusan Pemerintahan Umum sesuai Penugasan Kepala Daerah	Jumlah kegiatan urusan pemerintahan umum yang difasilitasi	kegiatan		kegiatan	3 kegiatan	3 kegiatan	28,700,000	25,000,000	25,000,000					3 kegiatan	201,977,000		
7 01 05 2.0 1 02	Fasilitasi, Koordinasi dan Pembinaan (Bimtek, Sosialisasi, Konsultasi) Wawasan Kebangsaan dan Ketahanan Nasional	Jumlah desa yang difasilitasi pembinaan wawasan				13 Desa	13 Desa	28,700,000	25,000,000	25,000,000	Kab. Tulungagung, Karangrejo Semua Kelurahan	PENDAPATAN ASLI DAERAH (PAD)			0	13 Desa	166,334,000	KECAMATAN KARANGREJO
7 01 05 2.0 1 05	Penanganan Konflik Sosial sesuai Ketentuan Peraturan Perundang-Undangan	Jumlah konflik sosial yang difasilitasi penyelesaiannya				2 kegiatan	2 kegiatan	0	0	0	Kab. Tulungagung, Karangrejo Semua Kelurahan	PENDAPATAN ASLI DAERAH (PAD)			0	2 kegiatan	35,643,000	KECAMATAN KARANGREJO
7 01 06	PROGRAM PEMBINAAN DAN PENGAWASAN PEMERINTAHAN DESA	Presentase pemerintahan desa yang tertib administrasi	%		%	100 %	100 %	31,755,000	0	30,000,000					100 %	118,810,000		
7 01 06 2.0 1	Fasilitasi, Rekomendasi dan Koordinasi Pembinaan dan Pengawasan Pemerintahan Desa	Jumlah desa yang dievaluasi kinerja administrasinya	Desa		Desa	13 Desa	13 Desa	31,755,000	0	30,000,000					13 Desa	118,810,000		
7 01 06 2.0 1 02	Fasilitasi Administrasi Tata Pemerintahan Desa	Jumlah desa yang difasilitasi urusan administrasi tata pemerintahan				13 desa	13 desa	0	0	0	Kab. Tulungagung, Karangrejo Semua Kelurahan	PENDAPATAN ASLI DAERAH (PAD)			0	13 desa	47,524,000	KECAMATAN KARANGREJO
7 01 06 2.0 1 03	Fasilitasi Pengelolaan Keuangan Desa dan Pendayagunaan Aset Desa	Jumlah desa yang difasilitasi pengelolaan keuangan dan pendayagunaan				13 desa	13 desa	16,220,000	0	30,000,000	Kab. Tulungagung, Karangrejo Semua Kelurahan	PENDAPATAN ASLI DAERAH (PAD)			0	13 desa	23,762,000	KECAMATAN KARANGREJO

**Penetapan Perubahan Rencana Kerja Pemerintah Daerah (RKPD)
Kabupaten Tulungagung
Tahun 2022**

Kode	Urusan/ Bidang Urusan/ Program/ Kegiatan/ Sub Kegiatan	Indikator Program/ Kegiatan/ Sub Kegiatan	Target Akhir Periode RPJMD	Realisasi Capaian RKPD Tahun 2020	Prakiraan Capaian Target RKPD Tahun 2021	Capaian Kinerja dan Kerangka Pendanaan							Kelompok Sasaran	Prakiraan Maju Rencana Tahun 2023		Perangkat Daerah Penanggung Jawab		
						Target 2022		Pagu Indikatif			Lokasi	Sumber Dana		Prioritas			Target	Pagu Indikatif
						Semula	Menjadi	RKPD 2022	APBD 2022	RKPD 2022 Perubahan				Nasional	Daerah			
7 01 06 2.0 1 13	Fasilitasi Penyusunan Perencanaan Pembangunan Partisipatif	Jumlah desa yang difasilitasi penyusunan dokumen				13 desa	13 desa	15,535,000	0	0	Kab. Tulungagung, Karangrejo Semua Kelurahan	PENDAPATAN ASLI DAERAH (PAD)	0	13 desa	47,524,000	KECAMATAN KARANGREJO		
TOTAL								4,439,471,730	2,953,173,860	3,117,453,860					6,434,643,316			

**Penetapan Perubahan Rencana Kerja Pemerintah Daerah (RKPD)
Kabupaten Tulungagung
Tahun 2022**

Kode	Urusan/ Bidang Urusan/ Program/ Kegiatan/ Sub Kegiatan	Indikator Program/ Kegiatan/ Sub Kegiatan	Target Akhir Periode RPJMD	Realisasi Capaian RKPD Tahun 2020	Prakiraan Capaian Target RKPD Tahun 2021	Capaian Kinerja dan Kerangka Pendanaan								Kelompok Sasaran	Prakiraan Maju Rencana Tahun 2023		Perangkat Daerah Penanggung Jawab	
						Target 2022		Pagu Indikatif			Lokasi	Sumber Dana	Prioritas		Target	Pagu Indikatif		
						Semula	Menjadi	RKPD 2022	APBD 2022	RKPD 2022 Perubahan			Nasional					Daerah
7 01 01 2.0 6 01	Penyediaan Komponen Instalasi Listrik/Penerangan Bangunan Kantor	Jumlah komponen instalasi listrik/penerangan bangunan kantor yang tersedia				1 Unit	1 Unit	4,156,100	3,463,000	3,463,000	Kab. Tulungagung Kauman, Semua Kelurahan	Dana Transfer Umum-Dana Alokasi Umum			0	1 Unit	5,000,000	KECAMATAN KAUMAN
7 01 01 2.0 6 02	Penyediaan Peralatan dan Perlengkapan Kantor	Jumlah peralatan dan perlengkapan kantor yang tersedia				61 Item	61 Item	134,000,000	67,852,000	67,852,000	Kab. Tulungagung Kauman, Semua Kelurahan	Dana Transfer Umum-Dana Alokasi Umum			0	61 Item	80,000,000	KECAMATAN KAUMAN
7 01 01 2.0 6 05	Penyediaan Barang Cetak dan Penggandaan	Jumlah barang cetakan dan Pengadaan yang tersedia				12 buah	12 buah	8,300,000	4,520,000	4,520,000	Kab. Tulungagung Kauman, Semua Kelurahan	Dana Transfer Umum-Dana Alokasi Umum			0	12 buah	6,000,000	KECAMATAN KAUMAN
7 01 01 2.0 6 08	Fasilitasi Kunjungan Tamu	Jumlah kegiatan Fasilitasi kunjungan tamu				50 Kegiatan	50 Kegiatan	9,000,000	12,500,000	12,500,000	Kab. Tulungagung Kauman, Semua Kelurahan	Dana Transfer Umum-Dana Alokasi Umum			0	50 Kegiatan	13,000,000	KECAMATAN KAUMAN
7 01 01 2.0 6 09	Penyelenggaraan Rapat Koordinasi dan Konsultasi SKPD	Jumlah kegiatan rapat koordinasi dan konsultasi				5 Kegiatan	5 Kegiatan	28,122,000	13,141,000	23,458,000	Kab. Tulungagung Kauman, Semua Kelurahan	Dana Transfer Umum-Dana Alokasi Umum			0	5 Kegiatan	16,000,000	KECAMATAN KAUMAN
7 01 01 2.0 7	Pengadaan Barang Milik Daerah Penunjang Urusan Pemerintahan Daerah	Presentase Sarana dan Prsarana Pendukung Gedung Kantor atau Bangunan Lainnya Presentase Sarpras Pendukung Gedung Kantor atau Bangunan Lainnya	% %		% %		100 % 100 %	40,000,000	0	0						100 % 100 %	106,514,800	
7 01 01 2.0 7 11	Pengadaan Sarana dan Prasarana Pendukung Gedung Kantor atau Bangunan Lainnya	Jumlah sarpras gedung/bangunan lainnya yang dibeli				1 unit	1 unit	40,000,000	0	0	Kab. Tulungagung Kauman, Semua Kelurahan	Dana Transfer Umum-Dana Alokasi Umum			0	1 unit	106,514,800	KECAMATAN KAUMAN
7 01 01 2.0 8	Penyediaan Jasa Penunjang Urusan Pemerintahan Daerah	jumlah kegiatan jasa pelayanan umum kantor	kegiatan		kegiatan	100 kegiatan	100 kegiatan	107,900,000	79,990,496	89,120,744						100 kegiatan	105,000,000	
7 01 01 2.0 8 02	Penyediaan Jasa Komunikasi, Sumber Daya Air dan Listrik	Jumlah bulan pemenuhan jasa komunikasi, sumberdaya air dan listrik				12 Bulan	12 Bulan	60,600,000	49,350,000	49,350,000	Kab. Tulungagung Kauman, Semua Kelurahan	Dana Transfer Umum-Dana Alokasi Umum			0	12 Bulan	60,000,000	KECAMATAN KAUMAN
7 01 01 2.0 8 03	Penyediaan Jasa Peralatan dan Perlengkapan Kantor	Jumlah kegiatan jasa peralatan dan perlengkapan kantor				3 Kegiatan	3 Kegiatan	20,300,000	12,380,000	12,380,000	Kab. Tulungagung Kauman, Semua Kelurahan	Dana Transfer Umum-Dana Alokasi Umum			0	3 Kegiatan	15,000,000	KECAMATAN KAUMAN

**Penetapan Perubahan Rencana Kerja Pemerintah Daerah (RKPD)
Kabupaten Tulungagung
Tahun 2022**

Kode	Urusan/ Bidang Urusan/ Program/ Kegiatan/ Sub Kegiatan	Indikator Program/ Kegiatan/ Sub Kegiatan	Target Akhir Periode RPJMD	Realisasi Capaian RKPD Tahun 2020	Prakiraan Capaian Target RKPD Tahun 2021	Capaian Kinerja dan Kerangka Pendanaan									Kelompok Sasaran	Prakiraan Maju Rencana Tahun 2023		Perangkat Daerah Penanggung Jawab
						Target 2022		Pagu Indikatif			Lokasi	Sumber Dana	Prioritas			Target	Pagu Indikatif	
						Semula	Menjadi	RKPD 2022	APBD 2022	RKPD 2022 Perubahan			Nasional	Daerah				
7 01 01 2.0 8 04	Penyediaan Jasa Pelayanan Umum Kantor	Jumlah kegiatan jasa pelayanan umum kantor				12 bulan	12 bulan	27,000,000	18,260,496	27,390,744	Kab. Tulungagung, Kauman, Semua Kelurahan	Dana Transfer Umum-Dana Alokasi Umum			0	12 bulan	30,000,000	KECAMATAN KAUMAN
7 01 01 2.0 9	Pemeliharaan Barang Milik Daerah Penunjang Urusan Pemerintahan Daerah	presentase barang milik daerah yang terpelihara	%	%		100 %	100 %	235,732,000	25,537,000	25,537,000						100 %	47,620,000	
7 01 01 2.0 9 01	Penyediaan Jasa Pemeliharaan, Biaya Pemeliharaan dan Pajak Kendaraan Perorangan Dinas atau Kendaraan Dinas Jabatan	Jumlah kendaraan dinas / jabatan yang terpelihara				8 unit	8 unit	35,732,000	25,537,000	25,537,000	Kab. Tulungagung, Kauman, Semua Kelurahan	Dana Transfer Umum-Dana Alokasi Umum			0	8 unit	28,000,000	KECAMATAN KAUMAN
7 01 01 2.0 9 10	Pemeliharaan/Rehabilitasi Sarana dan Prasarana Gedung Kantor atau Bangunan Lainnya	Jumlah bangunan sapsras gedung / bangunan lainnya yang terpelihara				1 unit	1 unit	200,000,000	0	0	Kab. Tulungagung, Kecamatan Semua Kelurahan	Dana Transfer Umum-Dana Alokasi Umum			0	1 unit	19,620,000	KECAMATAN KAUMAN
7 01 02	PROGRAM PENYELENGGARAAN PEMERINTAHAN DAN PELAYANAN PUBLIK	Presentase Pelayanan Administrasi Kecamatan yang sesuai SOP	%	%		100 %	100 %	123,540,000	0	13,300,000						100 %	140,000,000	
7 01 02 2.0 4	Pelaksanaan Urusan Pemerintahan yang Dilimpahkan kepada Camat	Presentase Pelaksanaan Pelayanan PATEN	%	%		100 %	100 %	123,540,000	0	13,300,000						100 %	140,000,000	
7 01 02 2.0 4 01	Pelaksanaan Urusan Pemerintahan yang terkait dengan Pelayanan Perizinan Non Usaha	Jumlah Pelayanan Perijinan yang dilayani				1 Kegiatan	1 Kegiatan	12,320,000	0	0	Kab. Tulungagung, Kauman, Semua Kelurahan	Dana Transfer Umum-Dana Alokasi Umum			0	1 Kegiatan	15,000,000	KECAMATAN KAUMAN
7 01 02 2.0 4 02	Pelaksanaan Urusan Pemerintahan yang terkait dengan Nonperizinan	Jumlah Pelayanan Non Perijinan yang dilayani				1 Kegiatan	1 Kegiatan	111,220,000	0	13,300,000	Kab. Tulungagung, Kauman, Semua Kelurahan	Dana Transfer Umum-Dana Alokasi Umum			0	1 Kegiatan	125,000,000	KECAMATAN KAUMAN
7 01 03	PROGRAM PEMBERDAYAAN MASYARAKAT DESA DAN KELURAHAN	Jumlah kegiatan pemerintahan umum yang difasilitasi	Desa	Desa		13 Desa	13 Desa	61,900,000	30,000,000	46,000,000						13 Desa	75,000,000	
7 01 03 2.0 1	Koordinasi Kegiatan Pemberdayaan Desa	Jumlah kegiatan pemerintahan umum yang difasilitasi	Desa	Desa		13 Desa	13 Desa	61,900,000	30,000,000	46,000,000						13 Desa	75,000,000	
7 01 03 2.0 1 01	Peningkatan Partisipasi Masyarakat dalam Forum Musyawarah Perencanaan Pembangunan di Desa	Jumlah partisipasi masyarakat dalam forum Musrenbang Kecamatan				135 Orang	135 Orang	32,085,000	25,000,000	25,000,000	Kab. Tulungagung, Kauman, Semua Kelurahan	Dana Transfer Umum-Dana Alokasi Umum	Pemerataan pembangunan infrastruktur		0	135 Orang	50,000,000	KECAMATAN KAUMAN

**Penetapan Perubahan Rencana Kerja Pemerintah Daerah (RKPD)
Kabupaten Tulungagung
Tahun 2022**

Kode	Urusan/ Bidang Urusan/ Program/ Kegiatan/ Sub Kegiatan	Indikator Program/ Kegiatan/ Sub Kegiatan	Target Akhir Periode RPJMD	Realisasi Capaian RKPD Tahun 2020	Prakiraan Capaian Target RKPD Tahun 2021	Capaian Kinerja dan Kerangka Pendanaan								Kelompok Sasaran	Prakiraan Maju Rencana Tahun 2023		Perangkat Daerah Penanggung Jawab	
						Target 2022		Pagu Indikatif			Lokasi	Sumber Dana	Prioritas		Target	Pagu Indikatif		
						Semula	Menjadi	RKPD 2022	APBD 2022	RKPD 2022 Perubahan			Nasional					Daerah
7 01 03 2.0 03 1	Peningkatan Efektifitas Kegiatan Pemberdayaan Masyarakat di Wilayah Kecamatan	Jumlah Kegiatan peningkatan efektifitas pemberdayaan masyarakat				1 Kegiatan	1 Kegiatan	29,815,000	5,000,000	21,000,000	Kab. Tulungagung Kauman, Semua Kelurahan	Dana Transfer Umum-Dana Alokasi Umum			0	1 Kegiatan	25,000,000	KECAMATAN KAUMAN
7 01 04	PROGRAM KOORDINASI KETENTRAMAN DAN KETERTIBAN UMUM	Persentase desa tertib peraturan perundangan	%	%		100 %	100 %	63,885,000	75,000,000	100,000,000						100 %	92,000,000	
7 01 04 2.0 1	Koordinasi Upaya Penyelenggaraan Ketenteraman dan Ketertiban Umum	Jumlah koordinasi penyelenggara trantib yang difasilitasi	kali	kali		12 kali	12 kali	63,885,000	75,000,000	100,000,000						12 kali	92,000,000	
7 01 04 2.0 1 01	Sinergitas dengan Kepolisian Negara Republik Indonesia, Tentara Nasional Indonesia dan Instansi Vertikal di Wilayah Kecamatan	Jumlah koordinasi sinergitas yang difasilitasi				12 Bulan	12 Bulan	50,000,000	75,000,000	90,000,000	Kab. Tulungagung Kauman, Semua Kelurahan	Dana Transfer Umum-Dana Alokasi Umum		Stabilisasi ketentraman dan ketertiban umum serta peningkatan kualitas pelayanan publik	0	12 Bulan	80,000,000	KECAMATAN KAUMAN
7 01 04 2.0 1 02	Harmonisasi Hubungan Dengan Tokoh Agama dan Tokoh Masyarakat	Jumlah Peserta Harmonisasi Dengan Tokoh Agama dan Tokoh Masyarakat				100 Orang	100 Orang	13,885,000	0	10,000,000	Kab. Tulungagung Kauman, Semua Kelurahan	Dana Transfer Umum-Dana Alokasi Umum			0	100 Orang	12,000,000	KECAMATAN KAUMAN
7 01 05	PROGRAM PENYELENGGARAAN URUSAN PEMERINTAHAN UMUM	presentase urusan pemerintahan umum yang difasilitasi dalam kegiatan kecamatan	%	%		100 %	100 %	50,055,000	25,000,000	25,000,000						100 %	60,000,000	
7 01 05 2.0 1	Penyelenggaraan Urusan Pemerintahan Umum sesuai Penugasan Kepala Daerah	jumlah kegiatan urusan umum yang difasilitasi	Kegiatan	Kegiatan		1 Kegiatan	1 Kegiatan	50,055,000	25,000,000	25,000,000						1 Kegiatan	60,000,000	
7 01 05 2.0 1 02	Fasilitasi, Koordinasi dan Pembinaan (Bimtek, Sosialisasi, Konsultasi) Wawasan Kebangsaan dan Ketahanan Nasional	Jumlah kegiatan urusan umum yang difasilitasi				1 kegiatan	1 kegiatan	25,000,000	25,000,000	25,000,000	Kab. Tulungagung Kauman, Semua Kelurahan	Dana Transfer Umum-Dana Alokasi Umum			0	1 kegiatan	30,000,000	KECAMATAN KAUMAN
7 01 05 2.0 1 05	Penanganan Konflik Sosial sesuai Ketentuan Peraturan Perundang-Undangan	jumlah kegiatan penangan konflik sosial sesuai peraturan perundang - undangan				1 kali	1 kali	25,055,000	0	0	Kab. Tulungagung Kauman, Semua Kelurahan	Dana Transfer Umum-Dana Alokasi Umum			0	1 kali	30,000,000	KECAMATAN KAUMAN
7 01 06	PROGRAM PEMBINAAN DAN PENGAWASAN PEMERINTAHAN DESA	presentase pemerintah desa yang tertib administrasi	%	%		100 %	100 %	41,895,000	0	12,500,000						100 %	51,800,000	

**Penetapan Perubahan Rencana Kerja Pemerintah Daerah (RKPD)
Kabupaten Tulungagung
Tahun 2022**

Kode	Urusan/ Bidang Urusan/ Program/ Kegiatan/ Sub Kegiatan	Indikator Program/ Kegiatan/ Sub Kegiatan	Target Akhir Period e RPJMD	Realisasi Capaian RKPD Tahun 2020	Prakiraan Capaian Target RKPD Tahun 2021	Capaian Kinerja dan Kerangka Pendanaan						Kelompok Sasaran	Prakiraan Maju Rencana Tahun 2023		Perangkat Daerah Penanggung Jawab			
						Target 2022		Pagu Indikatif			Lokasi		Sumber Dana	Prioritas		Target	Pagu Indikatif	
						Semula	Menjadi	RKPD 2022	APBD 2022	RKPD 2022 Perubahan				Nasional				Daerah
7 01 06 2.0 1	Fasilitasi, Rekomendasi dan Koordinasi Pembinaan dan Pengawasan Pemerintahan Desa	jumlah desa yang dievaluasi kinerja administrasinya	desa		desa	13 desa	13 desa	41,895,000	0	12,500,000				13 desa	51,800,000			
7 01 06 2.0 1 02	Fasilitasi Administrasi Tata Pemerintahan Desa	Jumlah desa yang dievaluasi kinerja administrasinya				13 desa	13 desa	10,750,000	0	0	Kab. Tulungagung Kauman, Semua Kelurahan	Dana Transfer Umum- Dana Alokasi Umum			0	13 desa	13,219,520	KECAMATAN KAUMAN
7 01 06 2.0 1 03	Fasilitasi Pengelolaan Keuangan Desa dan Pendayagunaan Aset Desa	Jumlah desa yang difasilitasi pengelolaan keuangan Desa dan pendayagunaan aset desa				13 desa	13 desa	10,200,000	0	12,500,000	Kab. Tulungagung Kauman, Semua Kelurahan	Dana Transfer Umum- Dana Alokasi Umum			0	13 desa	8,580,480	KECAMATAN KAUMAN
7 01 06 2.0 1 13	Fasilitasi Penyusunan Perencanaan Pembangunan Partisipatif	jumlah desa yang difasilitasi kegiatan penyusunan perencanaan pembangunan partisipatif				13 Desa	13 Desa	20,945,000	0	0	Kab. Tulungagung Kauman, Semua Kelurahan	Dana Transfer Umum- Dana Alokasi Umum			0	13 Desa	30,000,000	KECAMATAN KAUMAN
TOTAL								4,415,525,100	3,238,395,276	3,324,642,524						4,143,824,800		

**Penetapan Perubahan Rencana Kerja Pemerintah Daerah (RKPD)
Kabupaten Tulungagung
Tahun 2022**

Kode	Urusan/ Bidang Program/ Kegiatan/ Sub Kegiatan	Indikator Program/ Kegiatan/ Sub Kegiatan	Target Akhir Periode RPJMD	Realisasi Capaian RKPD Tahun 2020	Prakiraan Capaian Target RKPD Tahun 2021	Capaian Kinerja dan Kerangka Pendanaan					Kelompok Sasaran	Prakiraan Maju Rencana Tahun 2023		Perangkat Daerah Penanggung Jawab				
						Target 2022		Pagu Indikatif				Lokasi	Sumber Dana		Prioritas		Target	Pagu Indikatif
						Semula	Menjadi	RKPD 2022	APBD 2022	RKPD 2022 Perubahan					Nasional	Daerah		
7						UNSUR KEWILAYAHAN												
7	01								4,167,797,100	3,585,309,550	3,670,308,550				4,727,412,250			
7	01	01							3,817,199,100	3,455,309,550	3,455,309,550				100 -	4,282,300,000		
7	01	01	2.0 1						4,942,500	3,771,000	3,771,000				2 dokumen	8,100,000		
7	01	01	2.0 1	01					4,942,500	3,771,000	3,771,000	Kab. Tulungagung Kedungwaru Semua Kelurahan	PENDAPATAN ASLI DAERAH (PAD) Dana Transfer Umum - Dana Alokasi Umum	Stabilisasi ketentraman dan ketertiban umum serta peningkatan kualitas pelayanan publik	0	2 dokumen	4,500,000	KECAMATAN KEDUNGWARU
7	01	01	2.0 1	07					0	0	0	Kab. Tulungagung Kedungwaru Semua Kelurahan	PENDAPATAN ASLI DAERAH (PAD) Dana Transfer Umum - Dana Alokasi Umum	Stabilisasi ketentraman dan ketertiban umum serta peningkatan kualitas pelayanan publik	0	2 dokumen	3,600,000	KECAMATAN KEDUNGWARU
7	01	01	2.0 2						3,179,273,200	3,133,918,806	3,133,918,806				14 bulan	3,380,000,000		
7	01	01	2.0 2	01					3,179,273,200	3,076,137,318	3,076,137,318	Kab. Tulungagung Kedungwaru Semua Kelurahan	PENDAPATAN ASLI DAERAH (PAD) Dana Transfer Umum - Dana Alokasi Umum	Stabilisasi ketentraman dan ketertiban umum serta peningkatan kualitas pelayanan publik	0	14 Bulan	3,300,000,000	KECAMATAN KEDUNGWARU
7	01	01	2.0 2	02					0	57,781,488	57,781,488	Kab. Tulungagung Kedungwaru Semua Kelurahan	PENDAPATAN ASLI DAERAH (PAD) Dana Transfer Umum - Dana Alokasi Umum	Stabilisasi ketentraman dan ketertiban umum serta peningkatan kualitas pelayanan publik	0	3 dokumen	60,000,000	KECAMATAN KEDUNGWARU
7	01	01	2.0 2	04					0	0	0	Kab. Tulungagung Kedungwaru Semua Kelurahan	PENDAPATAN ASLI DAERAH (PAD) Dana Transfer Umum - Dana Alokasi Umum	Stabilisasi ketentraman dan ketertiban umum serta peningkatan kualitas pelayanan publik	0	3 dokumen	10,000,000	KECAMATAN KEDUNGWARU

**Penetapan Perubahan Rencana Kerja Pemerintah Daerah (RKPD)
Kabupaten Tulungagung
Tahun 2022**

Kode	Urusan/ Bidang Urusan/ Program/ Kegiatan/ Sub Kegiatan	Indikator Program/ Kegiatan/ Sub Kegiatan	Target Akhir Periode RPJMD	Realisasi Capaian RKPD Tahun 2020	Prakiraan Capaian Target RKPD Tahun 2021	Capaian Kinerja dan Kerangka Pendanaan							Kelompok Sasaran	Prakiraan Maju Rencana Tahun 2023		Perangkat Daerah Penanggung Jawab		
						Target 2022		Pagu Indikatif			Lokasi	Sumber Dana		Prioritas			Target	Pagu Indikatif
						Semula	Menjadi	RKPD 2022	APBD 2022	RKPD 2022 Perubahan				Nasional	Daerah			
7.01.01.2.02.07	Koordinasi dan Penyusunan Laporan Keuangan Bulanan/Triwulanan/Semesteran SKPD	Jumlah dokumen laporan keuangan berkala				5 dokumen	5 dokumen	0	0	0	Kab. Tulungagung Kedungwaru Semua Kelurahan	PENDAPATAN ASLI DAERAH (PAD) Dana Transfer Umum-Dana Alokasi Umum	Stabilisasi ketentraman dan ketertiban umum serta peningkatan kualitas pelayanan publik	0	5 dokumen	10,000,000	KECAMATAN KEDUNGWARU	
7.01.01.2.05	Administrasi Kepegawaian Perangkat Daerah							18,500,000	0	0						59,200,000		
7.01.01.2.05.01	Peningkatan Sarana dan Prasarana Disiplin Pegawai	jumlah sarana dan prasarana disiplin pegawai				1 unit	1 unit	0	0	0	Kab. Tulungagung Kedungwaru Semua Kelurahan	PENDAPATAN ASLI DAERAH (PAD) Dana Transfer Umum-Dana Alokasi Umum	Stabilisasi ketentraman dan ketertiban umum serta peningkatan kualitas pelayanan publik		1 unit	22,200,000	KECAMATAN KEDUNGWARU	
7.01.01.2.05.02	Pengadaan Pakaian Dinas Beserta Atribut Kelengkapannya	jumlah pakaian dinas				37 unit	37 unit	18,500,000	0	0	Kab. Tulungagung Kedungwaru Semua Kelurahan	PENDAPATAN ASLI DAERAH (PAD) Dana Transfer Umum - Dana Alokasi Umum	Stabilisasi ketentraman dan ketertiban umum serta peningkatan kualitas pelayanan publik		37 unit	37,000,000	KECAMATAN KEDUNGWARU	
7.01.01.2.06	Administrasi Umum Perangkat Daerah	Durasi pemenuhan cetakan dan penggandaan yang tersedia Durasi pemenuhan peralatan dan perlengkapan kantor yang tersedia Durasi pemenuhan peralatan rumah tangga Jumlah kegiatan fasilitasi kunjungan tamu Jumlah kegiatan fasilitasi kunjungan tamu Jumlah kegiatan fasilitasi kunjungan tamu Jumlah kegiatan rapat koordinasi dan konsultasi di dalam dan luar daerah				12 12 12 12 12 12 12	12 12 12 12 12 12 12								12 12 12 12 12 19 Desa 38 kegiatan 12	181,000,000		
7.01.01.2.06.02	Penyediaan Peralatan dan Perlengkapan Kantor	Durasi pemenuhan peralatan dan perlengkapan kantor yang tersedia				12 bulan	12 bulan	58,534,700	61,533,000	61,533,000	Kab. Tulungagung Kedungwaru Semua Kelurahan	PENDAPATAN ASLI DAERAH (PAD) Dana Transfer Umum-Dana Alokasi Umum	Stabilisasi ketentraman dan ketertiban umum serta peningkatan kualitas pelayanan publik	0	12 bulan	68,000,000	KECAMATAN KEDUNGWARU	

**Penetapan Perubahan Rencana Kerja Pemerintah Daerah (RKPD)
Kabupaten Tulungagung
Tahun 2022**

Kode	Urusan/ Bidang Urusan/ Program/ Kegiatan/ Sub Kegiatan	Indikator Program/ Kegiatan/ Sub Kegiatan	Target Akhir Periode RPJMD	Realisasi Capaian RKPD Tahun 2020	Prakiraan Capaian Target RKPD Tahun 2021	Capaian Kinerja dan Kerangka Pendanaan						Kelompok Sasaran	Prakiraan Maju Rencana Tahun 2023		Perangkat Daerah Penanggung Jawab			
						Target 2022		Pagu Indikatif			Lokasi		Sumber Dana	Prioritas		Target	Pagu Indikatif	
						Semula	Menjadi	RKPD 2022	APBD 2022	RKPD 2022 Perubahan				Nasional				Daerah
7.01.01.2.06.03	Penyediaan Peralatan Rumah Tangga	jumlah peralatan rumah tangga yang tersedia				17 jenis	17 jenis	8,616,000	8,599,000	8,599,000	Kab. Tulungagung, Kedungwaru, Semua Kelurahan	PENDAPATAN ASLI DAERAH (PAD) Dana Transfer Umum-Dana Alokasi Umum	Stabilisasi ketentraman dan ketertiban umum serta peningkatan kualitas pelayanan publik	0	17 jenis	20,000,000	KECAMATAN KEDUNGWARU	
7.01.01.2.06.05	Penyediaan Barang Cetak dan Penggandaan	Jumlah barang cetakan dan penggandaan yang tersedia				3 jenis	3 jenis	7,750,000	4,715,500	4,715,500	Kab. Tulungagung, Kedungwaru, Semua Kelurahan	PENDAPATAN ASLI DAERAH (PAD) Dana Transfer Umum - Dana Alokasi Umum	Stabilisasi ketentraman dan ketertiban umum serta peningkatan kualitas pelayanan publik	0	3 jenis	8,000,000	KECAMATAN KEDUNGWARU	
7.01.01.2.06.08	Fasilitasi Kunjungan Tamu	Jumlah kegiatan fasilitasi kunjungan tamu				38 kegiatan	38 kegiatan	25,000,000	25,000,000	25,000,000	Kab. Tulungagung, Kedungwaru, Semua Kelurahan	PENDAPATAN ASLI DAERAH (PAD) Dana Transfer Umum-Dana Alokasi Umum	Stabilisasi ketentraman dan ketertiban umum serta peningkatan kualitas pelayanan publik	0	38 kegiatan	35,000,000	KECAMATAN KEDUNGWARU	
7.01.01.2.06.09	Penyelenggaraan Rapat Koordinasi dan Konsultasi SKPD	jumlah kegiatan rapat koordinasi dan konsultasi				6 kegiatan	6 kegiatan	30,816,000	26,229,000	26,229,000	Kab. Tulungagung, Kedungwaru, Semua Kelurahan	PENDAPATAN ASLI DAERAH (PAD) Dana Transfer Umum - Dana Alokasi Umum	Stabilisasi ketentraman dan ketertiban umum serta peningkatan kualitas pelayanan publik	0	6 kegiatan	50,000,000	KECAMATAN KEDUNGWARU	
7.01.01.2.07	Pengadaan Barang Milik Daerah Penunjang Urusan Pemerintah Daerah							92,301,000	0	0						255,000,000		
7.01.01.2.07.01	Pengadaan Kendaraan Perorangan Dinas atau Kendaraan Dinas Jabatan	Jumlah Kendaraan dinas yang dibeli				3 unit	3 unit	92,301,000	0	0	Kab. Tulungagung, Kedungwaru, Semua Kelurahan	PENDAPATAN ASLI DAERAH (PAD) Dana Transfer Umum-Dana Alokasi Umum	Stabilisasi ketentraman dan ketertiban umum serta peningkatan kualitas pelayanan publik		3 unit	105,000,000	KECAMATAN KEDUNGWARU	
7.01.01.2.07.11	Pengadaan Sarana dan Prasarana Pendukung Gedung Kantor atau Bangunan Lainnya	jumlah sarpras gedung/bangunan lainnya yang dibeli				12 unit	12 unit	0	0	0	Kab. Tulungagung, Kedungwaru, Semua Kelurahan	PENDAPATAN ASLI DAERAH (PAD) Dana Transfer Umum-Dana Alokasi Umum	Stabilisasi ketentraman dan ketertiban umum serta peningkatan kualitas pelayanan publik		12 unit	150,000,000	KECAMATAN KEDUNGWARU	
7.01.01.2.08	Penyediaan Jasa Penunjang Urusan Pemerintahan Daerah	Durasi pembayaran jasa komunikasi, air dan listrik	bulan		bulan	12 bulan	12 bulan	137,654,200	132,790,744	132,790,744					12 bulan	144,000,000		

**Penetapan Perubahan Rencana Kerja Pemerintah Daerah (RKPD)
Kabupaten Tulungagung
Tahun 2022**

Kode	Urusan/ Bidang Urusan/ Program/ Kegiatan/ Sub Kegiatan	Indikator Program/ Kegiatan/ Sub Kegiatan	Target Akhir Periode RPJMD	Realisasi Capaian RKPD Tahun 2020	Prakiraan Capaian Target RKPD Tahun 2021	Capaian Kinerja dan Kerangka Pendanaan					Kelompok Sasaran	Prakiraan Maju Rencana Tahun 2023		Perangkat Daerah Penanggung Jawab				
						Target 2022		Pagu Indikatif				Lokasi	Sumber Dana		Prioritas		Target	Pagu Indikatif
						Semula	Menjadi	RKPD 2022	APBD 2022	RKPD 2022 Perubahan					Nasional	Daerah		
7.01.01.2.08.02	Penyediaan Jasa Komunikasi, Sumber Daya Air dan Listrik	jumlah bulan pemenuhan Jasa Komunikasi, Sumber Daya Air dan Listrik				12 bulan	12 bulan	92,249,200	94,000,000	94,000,000	Kab. Tulungagung Kedungwaru Semua Kelurahan	PENDAPATAN ASLI DAERAH (PAD) Dana Transfer Umum-Dana Alokasi Umum	Stabilisasi ketentraman dan ketertiban umum serta peningkatan kualitas pelayanan publik	0	12 bulan	98,000,000	KECAMATAN KEDUNGWARU	
7.01.01.2.08.04	Penyediaan Jasa Pelayanan Umum Kantor	Durasi pembayaran jasa pelayanan umum kantor				12 bulan	12 bulan	45,405,000	38,790,744	38,790,744	Kab. Tulungagung Kedungwaru Semua Kelurahan	PENDAPATAN ASLI DAERAH (PAD) Dana Transfer Umum - Dana Alokasi Umum	Stabilisasi ketentraman dan ketertiban umum serta peningkatan kualitas pelayanan publik	0	12 bulan	46,000,000	KECAMATAN KEDUNGWARU	
7.01.01.2.09	Pemeliharaan Barang Milik Daerah Penunjang Urusan Pemerintahan Daerah	Durasi pemenuhan pemeliharaan/rehabilitasi bangunan gedung kantor/gedung lainnya	bulan		bulan	12 bulan	12 bulan	253,811,500	58,752,500	58,752,500					12 bulan	255,000,000		
7.01.01.2.09.01	Penyediaan Jasa Pemeliharaan, Biaya Pemeliharaan dan Pajak Kendaraan Perorangan Dinas atau Kendaraan Dinas Jabatan	Jumlah kendaraan dinas/jabatan yang dipelihara				1 unit	1 unit	21,369,500	21,362,500	21,362,500	Kab. Tulungagung Kedungwaru Semua Kelurahan	PENDAPATAN ASLI DAERAH (PAD) Dana Transfer Umum-Dana Alokasi Umum	Stabilisasi ketentraman dan ketertiban umum serta peningkatan kualitas pelayanan publik	0	1 unit	25,000,000	KECAMATAN KEDUNGWARU	
7.01.01.2.09.10	Pemeliharaan/Rehabilitasi Sarana dan Prasarana Gedung Kantor atau Bangunan Lainnya	jumlah sarpras gedung kantor/bangunan lainnya yang dipelihara				2 unit	2 unit	202,442,000	12,390,000	12,390,000	Kab. Tulungagung Kedungwaru Semua Kelurahan	PENDAPATAN ASLI DAERAH (PAD) Dana Transfer Umum - Dana Alokasi Umum	Stabilisasi ketentraman dan ketertiban umum serta peningkatan kualitas pelayanan publik	0	2 unit	200,000,000	KECAMATAN KEDUNGWARU	
7.01.01.2.09.11	Pemeliharaan/Rehabilitasi Sarana dan Prasarana Pendukung Gedung Kantor atau Bangunan Lainnya	jumlah sarana dan prasarana pendukung gedung Olahraga yang dipelihara				2 paket	2 paket	30,000,000	25,000,000	25,000,000	Kab. Tulungagung Kedungwaru Semua Kelurahan	PENDAPATAN ASLI DAERAH (PAD) Dana Transfer Umum-Dana Alokasi Umum	Stabilisasi ketentraman dan ketertiban umum serta peningkatan kualitas pelayanan publik	0	2 paket	30,000,000	KECAMATAN KEDUNGWARU	
7.01.02	PROGRAM PENYELENGGAAN PEMERINTAHAN DAN PELAYANAN PUBLIK	Persentase Pelayanan administrasi kecamatan yang sesuai SOP	%		%	100 %	100 %	128,341,000	0	5,000,000					100 %	50,000,000		
7.01.02.2.04	Pelaksanaan Urusan Pemerintahan yang Dilimpahkan kepada Camat	Persentase pelaksanaan pelayanan PATEN	%		%	100 %	100 %	128,341,000	0	5,000,000					100 %	50,000,000		
7.01.02.2.04.01	Pelaksanaan Urusan Pemerintahan yang terkait dengan Pelayanan Perizinan Non Usaha	Jumlah perijinan yang dilayani				4 dokumen	4 dokumen	15,671,000	0	0	Kab. Tulungagung Kedungwaru Semua Kelurahan	PENDAPATAN ASLI DAERAH (PAD) Dana Transfer Umum-Dana Alokasi Umum	Stabilisasi ketentraman dan ketertiban umum serta peningkatan kualitas pelayanan publik	0	4 dokumen	25,000,000	KECAMATAN KEDUNGWARU	

**Penetapan Perubahan Rencana Kerja Pemerintah Daerah (RKPD)
Kabupaten Tulungagung
Tahun 2022**

Kode	Urusan/ Bidang Urusan/ Program/ Kegiatan/ Sub Kegiatan	Indikator Program/ Kegiatan/ Sub Kegiatan	Target Akhir Periode RPJMD	Realisasi Capaian RKPD Tahun 2020	Prakiraan Capaian Target RKPD Tahun 2021	Capaian Kinerja dan Kerangka Pendanaan							Kelompok Sasaran	Prakiraan Maju Rencana Tahun 2023		Perangkat Daerah Penanggung Jawab		
						Target 2022		Pagu Indikatif			Lokasi	Sumber Dana		Prioritas			Target	Pagu Indikatif
						Semula	Menjadi	RKPD 2022	APBD 2022	RKPD 2022 Perubahan				Nasional	Daerah			
7 01 02 2.0 4 02	Pelaksanaan Urusan Pemerintahan yang terkait dengan Nonperizinan	Jumlah pelayanan non perizinan yang dilayani				10 dokumen	10 dokumen	112,670,000	0	5,000,000	Kab. Tulungagung Kedungwaru Semua Kelurahan	PENDAPATAN ASLI DAERAH (PAD) Dana Transfer Umum - Dana Alokasi Umum	Stabilisasi ketentraman dan ketertiban umum serta peningkatan kualitas pelayanan publik	0	10 dokumen	25,000,000	KECAMATAN KEDUNGWARU	
7 01 0 3	PROGRAM PEMBERDAYAAN MASYARAKAT DESA DAN KELURAHAN	Persentase program dan kegiatan Pemberdayaan Masyarakat Desa yang difasilitasi	%		%	100 %	100 %	81,970,000	30,000,000	70,000,000				100 %	85,112,250			
7 01 0 3 2.0 1	Koordinasi Kegiatan Pemberdayaan Desa	Jumlah kegiatan pemberdayaan desa yang difasilitasi	kegiatan		kegiatan	1 kegiatan	1 kegiatan	81,970,000	30,000,000	70,000,000				1 kegiatan	85,112,250			
7 01 03 2.0 1 01	Peningkatan Partisipasi Masyarakat dalam Forum Musyawarah Perencanaan Pembangunan di Desa	Jumlah partisipasi masyarakat dalam Forum Musrenbang				120 orang	120 orang	56,970,000	25,000,000	25,000,000	Kab. Tulungagung Kedungwaru Semua Kelurahan	Dana Transfer Umum - Dana Alokasi Umum	Stabilisasi ketentraman dan ketertiban umum serta peningkatan kualitas pelayanan publik	0	120 orang	60,112,250	KECAMATAN KEDUNGWARU	
7 01 03 2.0 1 03	Peningkatan Efektifitas Kegiatan Pemberdayaan Masyarakat di Wilayah Kecamatan	Jumlah partisipasi kegiatan pemberdayaan masyarakat desa				4 kegiatan	4 kegiatan	25,000,000	5,000,000	45,000,000	Kab. Tulungagung Kedungwaru Semua Kelurahan	PENDAPATAN ASLI DAERAH (PAD) Dana Transfer Umum - Dana Alokasi Umum	Stabilisasi ketentraman dan ketertiban umum serta peningkatan kualitas pelayanan publik	0	4 kegiatan	25,000,000	KECAMATAN KEDUNGWARU	
7 01 0 4	PROGRAM KOORDINASI KETENTRAMAN DAN KETERTIBAN UMUM	Persentase desa tertib peraturan perundangan	%		%	100 %	100 %	100,287,000	75,000,000	104,999,000				100 %	110,000,000			
7 01 0 4 2.0 1	Koordinasi Upaya Penyelenggaraan Ketenteraman dan Ketertiban Umum	jumlah koordinasi penyelenggaraan Trantib yang difasilitasi	koordinasi		koordinasi	24 koordinasi	24 koordinasi	100,287,000	75,000,000	104,999,000				24 koordinasi	110,000,000			
7 01 04 2.0 1 01	Sinergitas dengan Kepolisian Negara Republik Indonesia, Tentara Nasional Indonesia dan Instansi Vertikal di Wilayah Kecamatan	Jumlah koordinasi sinergitas yang difasilitasi				38 koordinasi	38 koordinasi	100,287,000	75,000,000	100,000,000	Kab. Tulungagung Kedungwaru Semua Kelurahan	PENDAPATAN ASLI DAERAH (PAD) Dana Transfer Umum - Dana Alokasi Umum	Stabilisasi ketentraman dan ketertiban umum serta peningkatan kualitas pelayanan publik	0	38 koordinasi	60,000,000	KECAMATAN KEDUNGWARU	
7 01 04 2.0 1 02	Harmonisasi Hubungan Dengan Tokoh Agama dan Tokoh Masyarakat	Jumlah peserta Harmonisasi Hubungan Dengan Tokoh Agama dan Tokoh Masyarakat				100 orang	100 orang	0	0	4,999,000	Kab. Tulungagung Kedungwaru Semua Kelurahan	Dana Transfer Umum - Dana Alokasi Umum	Stabilisasi ketentraman dan ketertiban umum serta peningkatan kualitas pelayanan publik	0	100 orang	50,000,000	KECAMATAN KEDUNGWARU	
7 01 0 5	PROGRAM PENYELENGGAAN URUSAN PEMERINTAHAN UMUM	Persentase urusan pemerintahan umum yang difasilitasi dalam kegiatan kecamatan	%		%	100 %	100 %	20,000,000	25,000,000	25,000,000				100 %	150,000,000			

**Penetapan Perubahan Rencana Kerja Pemerintah Daerah (RKPD)
Kabupaten Tulungagung
Tahun 2022**

Kode	Urusan/ Bidang Urusan/ Program/ Kegiatan/ Sub Kegiatan	Indikator Program/ Kegiatan/ Sub Kegiatan	Target Akhir Periode RPJMD	Realisasi Capaian RKPD Tahun 2020	Prakiraan Capaian Target RKPD Tahun 2021	Capaian Kinerja dan Kerangka Pendanaan					Kelompok Sasaran	Prakiraan Maju Rencana Tahun 2023		Perangkat Daerah Penanggung Jawab				
						Target 2022		Pagu Indikatif				Lokasi	Sumber Dana		Prioritas		Target	Pagu Indikatif
						Semula	Menjadi	RKPD 2022	APBD 2022	RKPD 2022 Perubahan					Nasional	Daerah		
7 01 05 1	Penyelenggaraan Urusan Pemerintahan Umum sesuai Penugasan Kepala Daerah	Jumlah kegiatan urusan pemerintahan umum yang difasilitasi	kegiatan		kegiatan	2 kegiatan	2 kegiatan	20,000,000	25,000,000	25,000,000			2 kegiatan	150,000,000				
7 01 05 1 02	Fasilitasi, Koordinasi dan Pembinaan (Bimtek, Sosialisasi, Konsultasi) Wawasan Kebangsaan dan Ketahanan Nasional	Jumlah desa yang difasilitasi dalam pembinaan wawasan kebangsaan				19 desa	19 desa	20,000,000	25,000,000	25,000,000	Kab. Tulungagung, Kedungwaru, Semua Kelurahan	PENDAPATAN ASLI DAERAH (PAD) Dana Transfer Umum - Dana Alokasi Umum	Stabilisasi ketentraman dan ketertiban umum serta peningkatan kualitas pelayanan publik	0	19 desa	50,000,000	KECAMATAN KEDUNGWARU	
7 01 05 1 05	Penanganan Konflik Sosial sesuai Ketentuan Peraturan Perundang-Undangan	Jumlah konflik sosial yang difasilitasi penyelesaiannya				4 desa	4 desa	0	0	0	Kab. Tulungagung, Kedungwaru, Semua Kelurahan	PENDAPATAN ASLI DAERAH (PAD) Dana Transfer Umum - Dana Alokasi Umum	Stabilisasi ketentraman dan ketertiban umum serta peningkatan kualitas pelayanan publik	0	4 desa	50,000,000	KECAMATAN KEDUNGWARU	
7 01 05 1 08	Pelaksanaan Tugas Forum Koordinasi Pimpinan di Kecamatan	Jumlah kegiatan forkopimcam yang difasilitasi				38 kegiatan	38 kegiatan	0	0	0	Kab. Tulungagung, Kedungwaru, Semua Kelurahan	PENDAPATAN ASLI DAERAH (PAD) Dana Transfer Umum - Dana Alokasi Umum	Stabilisasi ketentraman dan ketertiban umum serta peningkatan kualitas pelayanan publik	0	38 kegiatan	50,000,000	KECAMATAN KEDUNGWARU	
7 01 06	PROGRAM PEMBINAAN DAN PENGAWASAN PEMERINTAHAN DESA	Persentase pemerintahan desa yang tertib administrasi	%		%	100 %	100 %	20,000,000	0	10,000,000				100 %	50,000,000			
7 01 06 1	Fasilitasi, Rekomendasi dan Koordinasi Pembinaan dan Pengawasan Pemerintahan Desa	Jumlah desa yang dievaluasi kinerja administrasinya	desa		desa	19 desa	19 desa	20,000,000	0	10,000,000				19 desa	50,000,000			
7 01 06 1 03	Fasilitasi Pengelolaan Keuangan Desa dan Pendayagunaan Aset Desa	fasilitasi pengelolaan keuangan desa dan pendayagunaan aset Desa				19 desa	19 desa	10,000,000	0	10,000,000	Kab. Tulungagung, Kedungwaru, Semua Kelurahan	Dana Transfer Umum - Dana Alokasi Umum	Stabilisasi ketentraman dan ketertiban umum serta peningkatan kualitas pelayanan publik	0	19 desa	25,000,000	KECAMATAN KEDUNGWARU	
7 01 06 1 13	Fasilitasi Penyusunan Perencanaan Pembangunan Partisipatif	Jumlah desa yang difasilitasi dalam penyusunan dokumen perencanaan				19 desa	19 desa	10,000,000	0	0	Kab. Tulungagung, Kedungwaru, Semua Kelurahan	PENDAPATAN ASLI DAERAH (PAD) Dana Transfer Umum - Dana Alokasi Umum	Stabilisasi ketentraman dan ketertiban umum serta peningkatan kualitas pelayanan publik	0	19 desa	25,000,000	KECAMATAN KEDUNGWARU	
TOTAL								4,167,797,100	3,585,309,550	3,670,308,550					4,727,412,250			

**Penetapan Perubahan Rencana Kerja Pemerintah Daerah (RKPD)
Kabupaten Tulungagung
Tahun 2022**

Kode	Urusan/ Bidang Urusan/ Program/ Kegiatan/ Sub Kegiatan	Indikator Program/ Kegiatan/ Sub Kegiatan	Target Akhir Periode RPJMD	Realisasi Capaian RKPD Tahun 2020	Prakiraan Capaian Target RKPD Tahun 2021	Capaian Kinerja dan Kerangka Pendanaan						Kelompok Sasaran	Prakiraan Maju Rencana Tahun 2023		Perangkat Daerah Penanggung Jawab				
						Target 2022		Pagu Indikatif			Lokasi		Sumber Dana	Prioritas		Target	Pagu Indikatif		
						Semula	Menjadi	RKPD 2022	APBD 2022	RKPD 2022 Perubahan				Nasional				Daerah	
7						UNSUR KEWILAYAHAN													
7	01								3,591,566,862	2,929,859,197	2,969,859,197				3,820,388,700				
7	01	01							3,196,995,750	2,789,859,197	2,789,859,197				83 -	3,497,388,700			
7	01	01	2.0 1						6,399,000	1,200,000	1,200,000				11 dokumen	7,500,000			
7	01	01	2.0 1	01					3,000,000	600,000	600,000	Kab. Tulungagung Semua Kelurahan	Dana Transfer Umum- Dana Alokasi Umum	Memperkuat Stabilitas Polhukhankam Dan Transformasi Pelayanan Publik	Stabilisasi ketentraman dan ketertiban umum serta peningkatan kualitas pelayanan publik	Kecamatan Ngantru	4 dokumen	3,500,000	KECAMATAN NGANTRU
7	01	01	2.0 1	07					3,399,000	600,000	600,000	Kab. Tulungagung Semua Kelurahan	Dana Transfer Umum- Dana Alokasi Umum	Memperkuat Stabilitas Polhukhankam Dan Transformasi Pelayanan Publik	Stabilisasi ketentraman dan ketertiban umum serta peningkatan kualitas pelayanan publik	Kecamatan Ngantru	7 dokumen	4,000,000	KECAMATAN NGANTRU
7	01	01	2.0 2						2,858,737,000	2,616,136,197	2,616,136,197				2 dokumen	3,128,288,700			
7	01	01	2.0 2	01					2,845,717,000	2,589,550,701	2,589,550,701	Kab. Tulungagung Semua Kelurahan	Dana Transfer Umum- Dana Alokasi Umum	Memperkuat Stabilitas Polhukhankam Dan Transformasi Pelayanan Publik	Stabilisasi ketentraman dan ketertiban umum serta peningkatan kualitas pelayanan publik	Kecamatan Ngantru	12 bulan	3,100,288,700	KECAMATAN NGANTRU
7	01	01	2.0 2	02					13,020,000	26,585,496	26,585,496	Kab. Tulungagung Semua Kelurahan	Dana Transfer Umum- Dana Alokasi Umum	Memperkuat Stabilitas Polhukhankam Dan Transformasi Pelayanan Publik	Stabilisasi ketentraman dan ketertiban umum serta peningkatan kualitas pelayanan publik	Kecamatan Ngantru	1 dokumen	28,000,000	KECAMATAN NGANTRU
7	01	01	2.0 5						24,000,000	0	0				0 dokumen	26,500,000			
7	01	01	2.0 5	02					24,000,000	0	0		Dana Transfer Umum- Dana Alokasi Umum		Stabilisasi ketentraman dan ketertiban umum serta peningkatan kualitas pelayanan publik	kecamatan Ngantru	0 unit	26,500,000	KECAMATAN NGANTRU
7	01	01	2.0 6						151,159,750	97,215,000	97,215,000				100 persen	164,000,000			

**Penetapan Perubahan Rencana Kerja Pemerintah Daerah (RKPD)
Kabupaten Tulungagung
Tahun 2022**

Kode	Urusan/ Bidang Urusan/ Program/ Kegiatan/ Sub Kegiatan	Indikator Program/ Kegiatan/ Sub Kegiatan	Target Akhir Periode RPJMD	Realisasi Capaian RKPD Tahun 2020	Prakiraan Capaian Target RKPD Tahun 2021	Capaian Kinerja dan Kerangka Pendanaan								Kelompok Sasaran	Prakiraan Maju Rencana Tahun 2023		Perangkat Daerah Penanggung Jawab	
						Target 2022		Pagu Indikatif			Lokasi	Sumber Dana	Prioritas		Target	Pagu Indikatif		
						Semula	Menjadi	RKPD 2022	APBD 2022	RKPD 2022 Perubahan			Nasional					Daerah
7.01.01.2.06.01	Penyediaan Komponen Instalasi Listrik/Penerangan Bangunan Kantor	Jumlah komponen instalasi listrik/penerangan bangunan kantor yang tersedia				33 unit	33 unit	8,444,500	1,601,900	1,601,900	Kab. Tulungagung, Semua Kelurahan	Dana Transfer Umum-Dana Alokasi Umum		Stabilisasi ketentraman dan ketertiban umum serta peningkatan kualitas pelayanan publik	Kecamatan Ngantru	33 unit	9,000,000	KECAMATAN NGANTRU
7.01.01.2.06.02	Penyediaan Peralatan dan Perlengkapan Kantor	Jumlah peralatan dan perlengkapan kantor yang tersedia				28 unit	28 unit	43,788,500	39,519,000	39,519,000	Kab. Tulungagung, Semua Kelurahan	Dana Transfer Umum-Dana Alokasi Umum		Stabilisasi ketentraman dan ketertiban umum serta peningkatan kualitas pelayanan publik	Kecamatan Ngantru	28 unit	47,500,000	KECAMATAN NGANTRU
7.01.01.2.06.03	Penyediaan Peralatan Rumah Tangga	Jumlah peralatan rumah tangga yang tersedia				14 unit	14 unit	36,010,250	13,088,000	13,088,000	Kab. Tulungagung, Semua Kelurahan	Dana Transfer Umum-Dana Alokasi Umum		Stabilisasi ketentraman dan ketertiban umum serta peningkatan kualitas pelayanan publik	Kecamatan Ngantru	14 unit	40,000,000	KECAMATAN NGANTRU
7.01.01.2.06.05	Penyediaan Barang Cetak dan Penggandaan	Jumlah barang cetakan dan penggandaan yang tersedia				3 unit	3 unit	16,500,000	3,299,100	3,299,100	Kab. Tulungagung, Semua Kelurahan	Dana Transfer Umum-Dana Alokasi Umum		Stabilisasi ketentraman dan ketertiban umum serta peningkatan kualitas pelayanan publik	Kecamatan Ngantru	3 unit	17,500,000	KECAMATAN NGANTRU
7.01.01.2.06.08	Fasilitasi Kunjungan Tamu	Jumlah kegiatan fasilitasi kunjungan tamu				25 kegiatan	25 kegiatan	31,492,500	30,875,000	30,875,000	Kab. Tulungagung, Semua Kelurahan	Dana Transfer Umum-Dana Alokasi Umum		Stabilisasi ketentraman dan ketertiban umum serta peningkatan kualitas pelayanan publik	Kecamatan Ngantru	25 kegiatan	34,500,000	KECAMATAN NGANTRU
7.01.01.2.06.09	Penyelenggaraan Rapat Koordinasi dan Konsultasi SKPD	Jumlah kegiatan rapat koordinasi dan konsultasi				1 kegiatan	1 kegiatan	14,924,000	8,832,000	8,832,000	Kab. Tulungagung, Semua Kelurahan	Dana Transfer Umum-Dana Alokasi Umum		Stabilisasi ketentraman dan ketertiban umum serta peningkatan kualitas pelayanan publik	Kecamatan Ngantru	1 kegiatan	15,500,000	KECAMATAN NGANTRU
7.01.01.2.08	Penyediaan Jasa Penunjang Urusan Pemerintahan Daerah	Persentase jasa penunjang yang tersedia	persen		persen	100 persen	100 persen	63,800,000	51,348,000	51,348,000						100 persen	70,100,000	
7.01.01.2.08.02	Penyediaan Jasa Komunikasi, Sumber Daya Air dan Listrik	Jumlah bulan pemenuhan jasa komunikasi, sumber daya air dan listrik				12 bulan	12 bulan	60,000,000	51,348,000	51,348,000	Kab. Tulungagung, Semua Kelurahan	Dana Transfer Umum-Dana Alokasi Umum	Memperkuat Stabilitas Polhukhankam Dan Transformasi Pelayanan Publik	Stabilisasi ketentraman dan ketertiban umum serta peningkatan kualitas pelayanan publik	Kecamatan Ngantru	12 bulan	66,000,000	KECAMATAN NGANTRU
7.01.01.2.08.03	Penyediaan Jasa Peralatan dan Perlengkapan Kantor	Jumlah Kegiatan Jasa Peralatan dan Perlengkapan Kantor				0 kegiatan	0 kegiatan	3,800,000	0	0		Dana Transfer Umum-Dana Alokasi Umum	Memperkuat Stabilitas Polhukhankam Dan Transformasi Pelayanan Publik	Stabilisasi ketentraman dan ketertiban umum serta peningkatan kualitas pelayanan publik	Kecamatan Ngantru	0 kegiatan	4,100,000	KECAMATAN NGANTRU

**Penetapan Perubahan Rencana Kerja Pemerintah Daerah (RKPD)
Kabupaten Tulungagung
Tahun 2022**

Kode	Urusan/ Bidang Urusan/ Program/ Kegiatan/ Sub Kegiatan	Indikator Program/ Kegiatan/ Sub Kegiatan	Target Akhir Periode RPJMD	Realisasi Capaian RKPD Tahun 2020	Prakiraan Capaian Target RKPD Tahun 2021	Capaian Kinerja dan Kerangka Pendanaan						Kelompok Sasaran	Prakiraan Maju Rencana Tahun 2023		Perangkat Daerah Penanggung Jawab			
						Target 2022		Pagu Indikatif			Lokasi		Sumber Dana	Prioritas		Target	Pagu Indikatif	
						Semula	Menjadi	RKPD 2022	APBD 2022	RKPD 2022 Perubahan				Nasional				Daerah
7 01 01 2.09	Pemeliharaan Barang Milik Daerah Penunjang Urusan Pemerintahan Daerah	Persentase barang milik daerah yang terpelihara	persen		persen	100 persen	100 persen	92,900,000	23,960,000	23,960,000				100 persen	101,000,000			
7 01 01 2.09 01	Penyediaan Jasa Pemeliharaan, Biaya Pemeliharaan dan Pajak Kendaraan Perorangan Dinas atau Kendaraan Dinas Jabatan	Jumlah Kendaraan dinas/ jabatan yang terpelihara				10 unit	10 unit	23,268,000	19,900,000	19,900,000	Kab. Tulungagung, Ngantru, Semua Kelurahan	Dana Transfer Umum-Dana Alokasi Umum		Stabilisasi ketentraman dan ketertiban umum serta peningkatan kualitas pelayanan publik	Kecamatan Ngantru	10 unit	25,000,000	KECAMATAN NGANTRU
7 01 01 2.09 09	Pemeliharaan/Rehabilitasi Gedung Kantor dan Bangunan Lainnya	jumlah bangunan gedung kantor/bangunan lainnya yang terpelihara				0 unit	0 unit	18,000,000	0	0		Dana Transfer Umum-Dana Alokasi Umum		Stabilisasi ketentraman dan ketertiban umum serta peningkatan kualitas pelayanan publik	Kecamatan Ngantru	0 unit	20,000,000	KECAMATAN NGANTRU
7 01 01 2.09 10	Pemeliharaan/Rehabilitasi Sarana dan Prasarana Gedung Kantor atau Bangunan Lainnya	jumlah sarpras gedung kantor/bangunan lainnya yang terpelihara				6 unit	6 unit	14,980,000	4,060,000	4,060,000	Kab. Tulungagung, Ngantru, Semua Kelurahan	Dana Transfer Umum-Dana Alokasi Umum		Stabilisasi ketentraman dan ketertiban umum serta peningkatan kualitas pelayanan publik	Kecamatan Ngantru	6 unit	16,000,000	KECAMATAN NGANTRU
7 01 01 2.09 11	Pemeliharaan/Rehabilitasi Sarana dan Prasarana Pendukung Gedung Kantor atau Bangunan Lainnya	jumlah bangunan gedung kantor/bangunan lainnya yang terpelihara				0 unit	0 unit	36,652,000	0	0		PENDAPATAN TRANSFER		Stabilisasi ketentraman dan ketertiban umum serta peningkatan kualitas pelayanan publik	Kecamatan Ngantru	0 unit	40,000,000	KECAMATAN NGANTRU
7 01 02	PROGRAM PENYELENGGAAN PEMERINTAHAN DAN PELAYANAN PUBLIK	Persentase pelayanan administrasi kecamatan yang sesuai SOP	%		%	100 %	100 %	143,821,112	10,000,000	10,000,000						100 %	22,000,000	
7 01 02 2.04	Pelaksanaan Urusan Pemerintahan yang Dilimpahkan kepada Camat	Prosentase pelaksanaan pelayanan PATEN	%		%	100 %	100 %	143,821,112	10,000,000	10,000,000						100 %	22,000,000	
7 01 02 2.04 01	Pelaksanaan Urusan Pemerintahan yang terkait dengan Pelayanan Perizinan Non Usaha	Jumlah Pelayanan Perijinan yang dilayani				100 berkas	100 berkas	10,000,000	5,000,000	5,000,000	Kab. Tulungagung, Ngantru, Semua Kelurahan	Dana Transfer Umum-Dana Alokasi Umum		Stabilisasi ketentraman dan ketertiban umum serta peningkatan kualitas pelayanan publik	Kecamatan Ngantru	100 berkas	11,000,000	KECAMATAN NGANTRU
7 01 02 2.04 02	Pelaksanaan Urusan Pemerintahan yang terkait dengan Nonperizinan	Jumlah Pelayanan NonPerijinan yang dilayani				250 berkas	250 berkas	133,821,112	5,000,000	5,000,000	Kab. Tulungagung, Ngantru, Semua Kelurahan	Dana Transfer Umum-Dana Alokasi Umum		Stabilisasi ketentraman dan ketertiban umum serta peningkatan kualitas pelayanan publik	Kecamatan Ngantru	250 berkas	11,000,000	KECAMATAN NGANTRU

**Penetapan Perubahan Rencana Kerja Pemerintah Daerah (RKPD)
Kabupaten Tulungagung
Tahun 2022**

Kode	Urusan/ Bidang Urusan/ Program/ Kegiatan/ Sub Kegiatan	Indikator Program/ Kegiatan/ Sub Kegiatan	Target Akhir Periode RPJMD	Realisasi Capaian RKPD Tahun 2020	Prakiraan Capaian Target RKPD Tahun 2021	Capaian Kinerja dan Kerangka Pendanaan						Kelompok Sasaran	Prakiraan Maju Rencana Tahun 2023		Perangkat Daerah Penanggung Jawab			
						Target 2022		Pagu Indikatif			Lokasi		Sumber Dana	Prioritas		Target	Pagu Indikatif	
						Semula	Menjadi	RKPD 2022	APBD 2022	RKPD 2022 Perubahan				Nasional				Daerah
7 01 0 3	PROGRAM PEMBERDAYAAN MASYARAKAT DESA DAN KELURAHAN	Persentase Program dan Kegiatan Pembedayaan Masyarakat Desa yang di fasilitasi	Persen		Persen	100 Persen	100 Persen	81,850,000	30,000,000	70,000,000				100 Persen	112,000,000			
7 01 0 3 2.0 1	Koordinasi Kegiatan Pemberdayaan Desa	Jumlah kegiatan pemberdayaan desa yang difasilitasi	desa		desa	13 desa	13 desa	81,850,000	30,000,000	70,000,000				13 desa	112,000,000			
7 01 03 2.0 1 01	Peningkatan Partisipasi Masyarakat dalam Forum Musyawarah Perencanaan Pembangunan di Desa	Jumlah Partisipasi Masyarakat dalam Forum Musrenbang				50 usulan	50 usulan	56,850,000	25,000,000	25,000,000	Kab. Tulungagung Ngantru, Semua Kelurahan	Dana Transfer Umum-Dana Alokasi Umum		Stabilisasi ketentraman dan ketertiban umum serta peningkatan kualitas pelayanan publik	Kecamatan Ngantru	50 usulan	62,000,000	KECAMATAN NGANTRU
7 01 03 2.0 1 03	Peningkatan Efektifitas Kegiatan Pemberdayaan Masyarakat di Wilayah Kecamatan	Jumlah partisipasi kegiatan pemberdayaan masyarakat desa				1 kegiatan	3 kegiatan	25,000,000	5,000,000	45,000,000	Kab. Tulungagung Ngantru, Semua Kelurahan	Dana Transfer Umum-Dana Alokasi Umum		Stabilisasi ketentraman dan ketertiban umum serta peningkatan kualitas pelayanan publik	Kecamatan Ngantru	3 kegiatan	50,000,000	KECAMATAN NGANTRU
7 01 0 4	PROGRAM KOORDINASI KETENTRAMAN DAN KETERTIBAN UMUM	Persentase desa tertib peraturan perundangan	%		%	100 %	100 %	108,900,000	75,000,000	75,000,000				100 %	118,000,000			
7 01 0 4 2.0 1	Koordinasi Upaya Penyelenggaraan Ketenteraman dan Ketertiban Umum	Jumlah koordinasi penyelenggaraan trantib yang difasilitasi	dokumen		dokumen	1 dokumen	1 dokumen	108,900,000	75,000,000	75,000,000				1 dokumen	118,000,000			
7 01 04 2.0 1 01	Sinergitas dengan Kepolisian Negara Republik Indonesia, Tentara Nasional Indonesia dan Instansi Vertikal di Wilayah Kecamatan	Jumlah Koordinasi Sinergitas yang difasilitasi				8 kali	8 kali	100,000,000	75,000,000	75,000,000	Kab. Tulungagung Ngantru, Semua Kelurahan	Dana Transfer Umum-Dana Alokasi Umum	Memperkuat Stabilitas Polhukhankam Dan Transformasi Pelayanan Publik	Stabilisasi ketentraman dan ketertiban umum serta peningkatan kualitas pelayanan publik	Kecamatan Ngantru	8 kali	109,000,000	KECAMATAN NGANTRU
7 01 04 2.0 1 02	Harmonisasi Hubungan Dengan Tokoh Agama dan Tokoh Masyarakat	Jumlah peserta Harmonisasi Hubungan Dengan Tokoh Agama dan Tokoh Masyarakat				0 orang	0 orang	8,900,000	0	0		Dana Transfer Umum-Dana Alokasi Umum	Memperkuat Stabilitas Polhukhankam Dan Transformasi Pelayanan Publik	Stabilisasi ketentraman dan ketertiban umum serta peningkatan kualitas pelayanan publik	Kecamatan Ngantru	0 orang	9,000,000	KECAMATAN NGANTRU
7 01 0 5	PROGRAM PENYELENGGAAN URUSAN PEMERINTAHAN UMUM	Presentase urusan pemerintahan umum yang difasilitasi dalam kegiatan kecamatan	%		%	100 %	100 %	30,000,000	25,000,000	25,000,000				100 %	38,000,000			
7 01 0 5 2.0 1	Penyelenggaraan Urusan Pemerintahan Umum sesuai Penugasan Kepala Daerah	Jumlah kegiatan urusan pemerintahan umum yang difasilitasi	dokumen		dokumen	1 dokumen	1 dokumen	30,000,000	25,000,000	25,000,000				1 dokumen	38,000,000			

**Penetapan Perubahan Rencana Kerja Pemerintah Daerah (RKPD)
Kabupaten Tulungagung
Tahun 2022**

Kode	Urusan/ Bidang Urusan/ Program/ Kegiatan/ Sub Kegiatan	Indikator Program/ Kegiatan/ Sub Kegiatan	Target Akhir Periode RPJMD	Realisasi Capaian RKPD Tahun 2020	Prakiraan Capaian Target RKPD Tahun 2021	Capaian Kinerja dan Kerangka Pendanaan							Kelompok Sasaran	Prakiraan Maju Rencana Tahun 2023		Perangkat Daerah Penanggung Jawab		
						Target 2022		Pagu Indikatif			Lokasi	Sumber Dana		Prioritas			Target	Pagu Indikatif
						Semula	Menjadi	RKPD 2022	APBD 2022	RKPD 2022 Perubahan				Nasional	Daerah			
7 01 05 2.0 1 02	Fasilitasi, Koordinasi dan Pembinaan (Bimtek, Sosialisasi, Konsultasi) Wawasan Kebangsaan dan Ketahanan Nasional	Jumlah desa yang difasilitasi pembinaan wawasan kebangsaan				13 desa	13 desa	20,000,000	25,000,000	25,000,000	Kab. Tulungagung, Ngantru, Semua Kelurahan	Dana Transfer Umum-Dana Alokasi Umum		Stabilisasi ketentraman dan ketertiban umum serta peningkatan kualitas pelayanan publik	Kecamatan Ngantru	13 desa	27,000,000	KECAMATAN NGANTRU
7 01 05 2.0 1 05	Penanganan Konflik Sosial sesuai Ketentuan Peraturan Perundang-Undangan	Jumlah konflik sosial yang difasilitasi penyelesaiannya				0 kegiatan	0 kegiatan	10,000,000	0	0		Dana Transfer Umum-Dana Alokasi Umum		Stabilisasi ketentraman dan ketertiban umum serta peningkatan kualitas pelayanan publik	Kecamatan Ngantru	0 kegiatan	11,000,000	KECAMATAN NGANTRU
7 01 06	PROGRAM PEMBINAAN DAN PENGAWASAN PEMERINTAHAN DESA	Persentase pemerintahan desa yang tertib administrasi	persen		persen	0 persen	0 persen	30,000,000	0	0						0 persen	33,000,000	
7 01 06 2.0 1	Fasilitasi, Rekomendasi dan Koordinasi Pembinaan dan Pengawasan Pemerintahan Desa	Jumlah desa yang dievaluasi kinerja administrasinya	dokumen		dokumen	0 dokumen	0 dokumen	30,000,000	0	0						0 dokumen	33,000,000	
7 01 06 2.0 1 02	Fasilitasi Administrasi Tata Pemerintahan Desa	Jumlah desa yang difasilitasi urusan administrasi tata pemerintahan desa				0 Desa	0 Desa	10,000,000	0	0		Dana Transfer Umum-Dana Alokasi Umum		Stabilisasi ketentraman dan ketertiban umum serta peningkatan kualitas pelayanan publik	Kecamatan Ngantru	0 Desa	11,000,000	KECAMATAN NGANTRU
7 01 06 2.0 1 03	Fasilitasi Pengelolaan Keuangan Desa dan Pendayagunaan Aset Desa	Jumlah desa yang difasilitasi pengelolaan keuangan dan pendayagunaan aset desa				0 desa	0 desa	10,000,000	0	0		Dana Transfer Umum-Dana Alokasi Umum		Stabilisasi ketentraman dan ketertiban umum serta peningkatan kualitas pelayanan publik	Kecamatan Ngantru	0 desa	11,000,000	KECAMATAN NGANTRU
7 01 06 2.0 1 13	Fasilitasi Penyusunan Perencanaan Pembangunan Partisipatif	Jumlah desa yang difasilitasi penyusunan dokumen perencanaan				0 desa	0 desa	10,000,000	0	0		Dana Transfer Umum-Dana Alokasi Umum		Stabilisasi ketentraman dan ketertiban umum serta peningkatan kualitas pelayanan publik	Kecamatan Ngantru	0 desa	11,000,000	KECAMATAN NGANTRU
TOTAL								3,591,566,862	2,929,859,197	2,969,859,197							3,820,388,700	

**Penetapan Perubahan Rencana Kerja Pemerintah Daerah (RKPD)
Kabupaten Tulungagung
Tahun 2022**

Kode	Urusan/ Bidang Urusan/ Program/ Kegiatan/ Sub Kegiatan	Indikator Program/ Kegiatan/ Sub Kegiatan	Target Akhir Periode RPJMD	Realisasi Capaian RKPD Tahun 2020	Prakiraan Capaian Target RKPD Tahun 2021	Capaian Kinerja dan Kerangka Pendanaan								Kelompok Sasaran	Prakiraan Maju Rencana Tahun 2023		Perangkat Daerah Penanggung Jawab	
						Target 2022		Pagu Indikatif			Lokasi	Sumber Dana	Prioritas		Target	Pagu Indikatif		
						Semula	Menjadi	RKPD 2022	APBD 2022	RKPD 2022 Perubahan			Nasional					Daerah
7.01.01.2.03	Pelaksanaan Penatausahaan dan Pengujian/Verifikasi Keuangan SKPD	Jumlah dokumen verifikasi keuangan SKPD				2 dokumen	2 dokumen	3,657,500	0	0	Kab. Tulungagung, Semua Kelurahan	Dana Transfer Umum-Dana Alokasi Umum		Stabilisasi ketentraman dan ketertiban umum serta peningkatan kualitas pelayanan publik	Kecamatan	2 dokumen	4,023,250	KECAMATAN NGUNUT
7.01.01.2.04	Koordinasi dan Pelaksanaan Akuntansi SKPD	Jumlah dokumen akuntansi SKPD				1 dokumen	1 dokumen	2,035,000	0	0	Kab. Tulungagung, Semua Kelurahan	Dana Transfer Umum-Dana Alokasi Umum		Stabilisasi ketentraman dan ketertiban umum serta peningkatan kualitas pelayanan publik	Kecamatan	1 dokumen	2,238,500	KECAMATAN NGUNUT
7.01.01.2.06	Pengelolaan dan Penyediaan Bahan Tanggapan Pemeriksaan	Jumlah dokumen bahan tanggapan pemeriksaan				4 dokumen	4 dokumen	2,007,500	0	0	Kab. Tulungagung, Semua Kelurahan	Dana Transfer Umum-Dana Alokasi Umum		Stabilisasi ketentraman dan ketertiban umum serta peningkatan kualitas pelayanan publik	Kecamatan	4 dokumen	2,208,250	KECAMATAN NGUNUT
7.01.01.2.07	Koordinasi dan Penyusunan Laporan Keuangan Bulanan/Triwulanan/Semesteran SKPD	Jumlah dokumen laporan keuangan berkala				1 dokumen	1 dokumen	825,000	0	0	Kab. Tulungagung, Semua Kelurahan	Dana Transfer Umum-Dana Alokasi Umum		Stabilisasi ketentraman dan ketertiban umum serta peningkatan kualitas pelayanan publik	Kecamatan	1 dokumen	907,500	KECAMATAN NGUNUT
7.01.01.2.05	Administrasi Kepegawaian Perangkat Daerah	Jumlah dokumen administrasi kepegawaian perangkat daerah	6 dokumen		6 dokumen		6 dokumen	159,857,000	0	9,450,000						6 dokumen	149,660,775	
7.01.01.2.05.01	Peningkatan Sarana dan Prasarana Disiplin Pegawai	Jumlah sarana prasarana disiplin pegawai				31 unit	31 unit	27,500,000	0	0	Kab. Tulungagung, Ngunut, Semua Kelurahan	Dana Transfer Umum-Dana Alokasi Umum		Stabilisasi ketentraman dan ketertiban umum serta peningkatan kualitas pelayanan publik	ASN Kecamatan	31 unit	2,915,000	KECAMATAN NGUNUT
7.01.01.2.05.02	Pengadaan Pakaian Dinas Beserta Atribut Kelengkapannya	Jumlah pakaian dinas				175 unit	175 unit	68,200,000	0	9,450,000	Kab. Tulungagung, Ngunut, Semua Kelurahan	Dana Transfer Umum-Dana Alokasi Umum		Stabilisasi ketentraman dan ketertiban umum serta peningkatan kualitas pelayanan publik	ASN Kecamatan	175 unit	75,020,000	KECAMATAN NGUNUT
7.01.01.2.05.09	Pendidikan dan Pelatihan Pegawai Berdasarkan Tugas dan Fungsi	Jumlah pendidikan dan pelatihan yang diikuti				2 kegiatan	2 kegiatan	15,452,000	0	0	Kab. Tulungagung, Ngunut, Semua Kelurahan	Dana Transfer Umum-Dana Alokasi Umum		Stabilisasi ketentraman dan ketertiban umum serta peningkatan kualitas pelayanan publik	ASN Kecamatan	2 kegiatan	18,150,000	KECAMATAN NGUNUT
7.01.01.2.05.10	Sosialisasi Peraturan Perundang-Undangan	Jumlah Sosialisasi Peraturan Perundang-undangan				1 kegiatan	1 kegiatan	28,905,000	0	0	Kab. Tulungagung, Ngunut, Semua Kelurahan	Dana Transfer Umum-Dana Alokasi Umum		Stabilisasi ketentraman dan ketertiban umum serta peningkatan kualitas pelayanan publik	ASN Kecamatan	1 kegiatan	31,795,775	KECAMATAN NGUNUT

**Penetapan Perubahan Rencana Kerja Pemerintah Daerah (RKPD)
Kabupaten Tulungagung
Tahun 2022**

Kode	Urusan/ Bidang Urusan/ Program/ Kegiatan/ Sub Kegiatan	Indikator Program/ Kegiatan/ Sub Kegiatan	Target Akhir Periode RPJMD	Realisasi Capaian RKPD Tahun 2020	Prakiraan Capaian Target RKPD Tahun 2021	Capaian Kinerja dan Kerangka Pendanaan							Kelompok Sasaran	Prakiraan Maju Rencana Tahun 2023		Perangkat Daerah Penanggung Jawab		
						Target 2022		Pagu Indikatif			Lokasi	Sumber Dana		Prioritas			Target	Pagu Indikatif
						Semula	Menjadi	RKPD 2022	APBD 2022	RKPD 2022 Perubahan				Nasional	Daerah			
7.01.01.2.05.11	Bimbingan Teknis Implementasi Peraturan Perundang-Undangan	Jumlah Bimtek Implementasi Peraturan Perundang-undangan				1 kegiatan	1 kegiatan	19,800,000	0	0	Kab. Tulungagung, Ngunut, Semua Kelurahan	Dana Transfer Umum-Dana Alokasi Umum		Stabilisasi ketentraman dan ketertiban umum serta peningkatan kualitas pelayanan publik	ASN Kecamatan	1 kegiatan	21,780,000	KECAMATAN NGUNUT
7.01.01.2.06	Administrasi Umum Perangkat Daerah	Persentase penyediaan administrasi umum yang sesuai SOP	%	%	%	100 %	100 %	223,193,000	115,000,000	170,611,500						100 %	302,460,000	
7.01.01.2.06.01	Penyediaan Komponen Instalasi Listrik/Penerangan Bangunan Kantor	Jumlah komponen instalasi listrik/penerangan bangunan kantor yang tersedia				106 unit	131 unit	5,500,000	2,485,000	4,302,500	Kab. Tulungagung, Ngunut, Semua Kelurahan	Dana Transfer Umum-Dana Alokasi Umum		Stabilisasi ketentraman dan ketertiban umum serta peningkatan kualitas pelayanan publik	Kecamatan	131 unit	6,050,000	KECAMATAN NGUNUT
7.01.01.2.06.02	Penyediaan Peralatan dan Perlengkapan Kantor	Jumlah peralatan dan perlengkapan kantor yang tersedia				537 unit	559 unit	84,590,000	51,255,500	64,975,500	Kab. Tulungagung, Ngunut, Semua Kelurahan	Dana Transfer Umum-Dana Alokasi Umum		Stabilisasi ketentraman dan ketertiban umum serta peningkatan kualitas pelayanan publik	Kecamatan	559 unit	150,000,000	KECAMATAN NGUNUT
7.01.01.2.06.03	Penyediaan Peralatan Rumah Tangga	Jumlah peralatan rumah tangga yang tersedia				291 unit	291 unit	20,344,000	7,291,500	7,291,500	Kab. Tulungagung, Ngunut, Semua Kelurahan	Dana Transfer Umum-Dana Alokasi Umum		Stabilisasi ketentraman dan ketertiban umum serta peningkatan kualitas pelayanan publik	Kecamatan	291 unit	22,385,000	KECAMATAN NGUNUT
7.01.01.2.06.05	Penyediaan Barang Cetak dan Penggandaan	Jumlah barang cetakan dan penggandaan yang tersedia				8035 eksemplar	8058 eksemplar	20,350,000	5,000,000	8,250,000	Kab. Tulungagung, Ngunut, Semua Kelurahan	Dana Transfer Umum-Dana Alokasi Umum		Stabilisasi ketentraman dan ketertiban umum serta peningkatan kualitas pelayanan publik	Kecamatan	8058 eksemplar	22,385,000	KECAMATAN NGUNUT
7.01.01.2.06.08	Fasilitasi Kunjungan Tamu	Jumlah kegiatan fasilitasi kunjungan tamu				47 kegiatan	47 kegiatan	41,250,000	20,600,000	37,300,000		Dana Transfer Umum-Dana Alokasi Umum		Stabilisasi ketentraman dan ketertiban umum serta peningkatan kualitas pelayanan publik	Kecamatan	47 kegiatan	45,375,000	KECAMATAN NGUNUT
7.01.01.2.06.09	Penyelenggaraan Rapat Koordinasi dan Konsultasi SKPD	Jumlah Kegiatan rapat koordinasi dan konsultasi SKPD				7 kegiatan	7 kegiatan	51,159,000	28,368,000	48,492,000	Kab. Tulungagung, Ngunut, Semua Kelurahan	Dana Transfer Umum-Dana Alokasi Umum		Stabilisasi ketentraman dan ketertiban umum serta peningkatan kualitas pelayanan publik	Kecamatan	7 kegiatan	56,265,000	KECAMATAN NGUNUT
7.01.01.2.07	Pengadaan Barang Milik Daerah Penunjang Urusan Pemerintah Daerah	Jumlah penyediaan barang	12 unit		10 unit	12 unit		55,000,000	8,000,000	36,800,000						12 unit	60,500,000	

**Penetapan Perubahan Rencana Kerja Pemerintah Daerah (RKPD)
Kabupaten Tulungagung
Tahun 2022**

Kode	Urusan/ Bidang Urusan/ Program/ Kegiatan/ Sub Kegiatan	Indikator Program/ Kegiatan/ Sub Kegiatan	Target Akhir Periode RPJMD	Realisasi Capaian RKPD Tahun 2020	Prakiraan Capaian Target RKPD Tahun 2021	Capaian Kinerja dan Kerangka Pendanaan							Kelompok Sasaran	Prakiraan Maju Rencana Tahun 2023		Perangkat Daerah Penanggung Jawab		
						Target 2022		Pagu Indikatif			Lokasi	Sumber Dana		Prioritas			Target	Pagu Indikatif
						Semula	Menjadi	RKPD 2022	APBD 2022	RKPD 2022 Perubahan				Nasional	Daerah			
7.01.01.2.07.05	Pengadaan Mebel	Jumlah mebel				2 unit	2 unit	27,500,000	8,000,000	8,000,000	Kab. Tulungagung, Ngunut, Semua Kelurahan	Dana Transfer Umum-Dana Alokasi Umum	Memperkuat Stabilitas Polhukhankam Dan Transformasi Pelayanan Publik	Stabilisasi ketentraman dan ketertiban umum serta peningkatan kualitas pelayanan publik	Kecamatan	2 unit	30,250,000	KECAMATAN NGUNUT
7.01.01.2.07.11	Pengadaan Sarana dan Prasarana Pendukung Gedung Kantor atau Bangunan Lainnya	Jumlah sarpras pendukung gedung/bangunan lainnya yang dibeli				2 unit	2 unit	27,500,000	0	28,800,000	Kab. Tulungagung, Ngunut, Semua Kelurahan	Dana Transfer Umum-Dana Alokasi Umum	Memperkuat Stabilitas Polhukhankam Dan Transformasi Pelayanan Publik	Stabilisasi ketentraman dan ketertiban umum serta peningkatan kualitas pelayanan publik	Kecamatan	2 unit	30,250,000	KECAMATAN NGUNUT
7.01.01.2.08	Penyediaan Jasa Penunjang Urusan Pemerintahan Daerah	Persentase jasa penunjang yang tersedia	%		%	100 %	100 %	114,960,000	90,920,992	95,565,992						100 %	120,516,000	
7.01.01.2.08.02	Penyediaan Jasa Komunikasi, Sumber Daya Air dan Listrik	Jumlah bulan pemenuhan jasa komunikasi, sumberdaya air dan listrik				12 Bulan	12 Bulan	69,960,000	54,400,000	59,045,000	Kab. Tulungagung, Ngunut, Semua Kelurahan	Dana Transfer Umum-Dana Alokasi Umum		Stabilisasi ketentraman dan ketertiban umum serta peningkatan kualitas pelayanan publik	Kecamatan	12 Bulan	76,956,000	KECAMATAN NGUNUT
7.01.01.2.08.04	Penyediaan Jasa Pelayanan Umum Kantor	Jumlah kegiatan jasa pelayanan umum kantor				12 kegiatan	12 kegiatan	45,000,000	36,520,992	36,520,992	Kab. Tulungagung, Ngunut, Semua Kelurahan	Dana Transfer Umum-Dana Alokasi Umum		Stabilisasi ketentraman dan ketertiban umum serta peningkatan kualitas pelayanan publik	Kecamatan	12 kegiatan	43,560,000	KECAMATAN NGUNUT
7.01.01.2.09	Pemeliharaan Barang Milik Daerah Penunjang Urusan Pemerintahan Daerah	Persentase barang milik daerah yang terpelihara	%		%	100 %	100 %	258,254,500	45,500,000	61,970,000						100 %	490,304,100	
7.01.01.2.09.02	Penyediaan Jasa Pemeliharaan, Biaya Pemeliharaan, Pajak, dan Perizinan Kendaraan Dinas Operasional atau Lapangan	Jumlah kendaraan dinas operasional atau lapangan yang terpelihara				6 unit	6 unit	33,679,000	31,290,000	31,290,000	Kab. Tulungagung, Ngunut, Semua Kelurahan			Stabilisasi ketentraman dan ketertiban umum serta peningkatan kualitas pelayanan publik	Asset Kecamatan	6 unit	40,789,100	KECAMATAN NGUNUT
7.01.01.2.09.06	Pemeliharaan Peralatan dan Mesin Lainnya	Jumlah peralatan dan mesin lainnya yang terpelihara				7 unit	32 unit	13,840,000	5,300,000	21,770,000	Kab. Tulungagung, Ngunut, Semua Kelurahan	Dana Transfer Umum-Dana Alokasi Umum		Stabilisasi ketentraman dan ketertiban umum serta peningkatan kualitas pelayanan publik	Asset Kecamatan	32 unit	15,125,000	KECAMATAN NGUNUT
7.01.01.2.09.09	Pemeliharaan/Rehabilitasi Gedung Kantor dan Bangunan Lainnya	Jumlah bangunan gedung kantor/bangunan lainnya yang terpelihara				1 unit	1 unit	210,735,500	8,910,000	8,910,000	Kab. Tulungagung, Ngunut, Semua Kelurahan	Dana Transfer Umum-Dana Alokasi Umum		Stabilisasi ketentraman dan ketertiban umum serta peningkatan kualitas pelayanan publik	Asset Kecamatan	1 unit	434,390,000	KECAMATAN NGUNUT

**Penetapan Perubahan Rencana Kerja Pemerintah Daerah (RKPD)
Kabupaten Tulungagung
Tahun 2022**

Kode	Urusan/ Bidang Urusan/ Program/ Kegiatan/ Sub Kegiatan	Indikator Program/ Kegiatan/ Sub Kegiatan	Target Akhir Periode RPJMD	Realisasi Capaian RKPD Tahun 2020	Prakiraan Capaian Target RKPD Tahun 2021	Capaian Kinerja dan Kerangka Pendanaan					Kelompok Sasaran	Prakiraan Maju Rencana Tahun 2023		Perangkat Daerah Penanggung Jawab				
						Target 2022		Pagu Indikatif				Lokasi	Sumber Dana		Prioritas		Target	Pagu Indikatif
						Semula	Menjadi	RKPD 2022	APBD 2022	RKPD 2022 Perubahan					Nasional	Daerah		
7 01 0 2	PROGRAM PENYELENGGARAAN PEMERINTAHAN DAN PELAYANAN PUBLIK	Persentase Pelayanan administrasi kecamatan yang sesuai SOP	%	%	%	100 %	100 %	10,000,000	0	9,930,000			100 %	10,950,000				
7 01 0 2 2.0 4	Pelaksanaan Urusan Pemerintahan yang Dilimpahkan kepada Camat	Persentase pelaksanaan pelayanan PATEN	%	%	%	100 %	100 %	10,000,000	0	9,930,000			100 %	10,950,000				
7 01 0 2 2.0 4 01	Pelaksanaan Urusan Pemerintahan yang terkait dengan Pelayanan Perizinan Non Usaha	Jumlah Pelayanan Perijinan yang dilayani				4 dokumen	4 dokumen	5,000,000	0	0	Kab. Tulungagung, Ngunut, Semua Kelurahan	Dana Transfer Umum-Dana Alokasi Umum	Memperkuat Stabilitas Polhukhankam Dan Transformasi Pelayanan Publik	Stabilisasi ketentraman dan ketertiban umum serta peningkatan kualitas pelayanan publik	Masyarakat	4 dokumen	5,450,000	KECAMATAN NGUNUT
7 01 0 2 2.0 4 02	Pelaksanaan Urusan Pemerintahan yang terkait dengan Nonperizinan	Jumlah Laporan Pelaksanaan Non Perizinan pada Urusan Pemerintahan				10 dokumen	2 laporan	5,000,000	0	9,930,000	Kab. Tulungagung, Semua Kelurahan	Dana Transfer Umum-Dana Alokasi Umum	Memperkuat Stabilitas Polhukhankam Dan Transformasi Pelayanan Publik	Stabilisasi ketentraman dan ketertiban umum serta peningkatan kualitas pelayanan publik	Masyarakat	2 laporan	5,500,000	KECAMATAN NGUNUT
7 01 0 3	PROGRAM PEMBERDAYAAN MASYARAKAT DESA DAN KELURAHAN	Persentase Program dan Kegiatan Pemberdayaan Masyarakat Desa yang difasilitasi	%	%	%	100 %	100 %	88,400,000	30,000,000	65,000,000			100 %	97,240,000				
7 01 0 3 2.0 1	Koordinasi Kegiatan Pemberdayaan Desa	Jumlah kegiatan pemberdayaan desa yang difasilitasi	kegiatan	kegiatan	kegiatan	2 kegiatan	2 kegiatan	88,400,000	30,000,000	65,000,000			2 kegiatan	97,240,000				
7 01 0 3 2.0 1 01	Peningkatan Partisipasi Masyarakat dalam Forum Musyawarah Perencanaan Pembangunan di Desa	Jumlah partisipasi masyarakat dalam forum Musrenbang				178 orang	178 orang	45,500,000	25,000,000	25,000,000	Kab. Tulungagung, Ngunut, Semua Kelurahan	Dana Transfer Umum-Dana Alokasi Umum		Stabilisasi ketentraman dan ketertiban umum serta peningkatan kualitas pelayanan publik	Desa	178 orang	50,050,000	KECAMATAN NGUNUT
7 01 0 3 2.0 1 03	Peningkatan Efektivitas Kegiatan Pemberdayaan Masyarakat di Wilayah Kecamatan	Jumlah Laporan Peningkatan Efektivitas Kegiatan Pemberdayaan Masyarakat di Wilayah Kecamatan				18 desa	6 laporan	42,900,000	5,000,000	40,000,000	Kab. Tulungagung, Ngunut, Semua Kelurahan	Dana Transfer Umum-Dana Alokasi Umum		Stabilisasi ketentraman dan ketertiban umum serta peningkatan kualitas pelayanan publik	Desa	6 laporan	47,190,000	KECAMATAN NGUNUT
7 01 0 4	PROGRAM KOORDINASI KETENTRAMAN DAN KETERTIBAN UMUM	Persentase desa tertib peraturan perundangan	%	%	%	100 %	100 %	22,935,000	75,000,000	110,705,000			100 %	25,228,500				
7 01 0 4 2.0 1	Koordinasi Upaya Penyelenggaraan Ketenteraman dan Ketertiban Umum	Jumlah koordinasi Penyelenggaraan Trantib yang difasilitasi	kali	kali	kali	24 kali	24 kali	22,935,000	75,000,000	110,705,000			24 kali	25,228,500				

**Penetapan Perubahan Rencana Kerja Pemerintah Daerah (RKPD)
Kabupaten Tulungagung
Tahun 2022**

Kode	Urusan/ Bidang Urusan/ Program/ Kegiatan/ Sub Kegiatan	Indikator Program/ Kegiatan/ Sub Kegiatan	Target Akhir Periode RPJMD	Realisasi Capaian RKPD Tahun 2020	Prakiraan Capaian Target RKPD Tahun 2021	Capaian Kinerja dan Kerangka Pendanaan								Kelompok Sasaran	Prakiraan Maju Rencana Tahun 2023		Perangkat Daerah Penanggung Jawab	
						Target 2022		Pagu Indikatif			Lokasi	Sumber Dana	Prioritas		Target	Pagu Indikatif		
						Semula	Menjadi	RKPD 2022	APBD 2022	RKPD 2022 Perubahan			Nasional					Daerah
7 01 04 2.0 1 01	Sinergitas dengan Kepolisian Negara Republik Indonesia, Tentara Nasional Indonesia dan Instansi Vertikal di Wilayah Kecamatan	Jumlah koordinasi sinergitas yang difasilitasi				36 kali	36 kali	10,560,000	75,000,000	89,225,000	Kab. Tulungagung, Ngunut, Semua Kelurahan	Dana Transfer Umum-Dana Alokasi Umum		Stabilisasi ketentraman dan ketertiban umum serta peningkatan kualitas pelayanan publik	Desa	36 kali	11,616,000	KECAMATAN NGUNUT
7 01 04 2.0 1 02	Harmonisasi Hubungan Dengan Tokoh Agama dan Tokoh Masyarakat	Jumlah Laporan Pelaksanaan Harmonisasi dengan Tokoh Agama dan Tokoh Masyarakat				100 orang	1 laporan	12,375,000	0	21,480,000	Kab. Tulungagung, Ngunut, Semua Kelurahan	Dana Transfer Umum-Dana Alokasi Umum		Stabilisasi ketentraman dan ketertiban umum serta peningkatan kualitas pelayanan publik	Desa	1 laporan	13,612,500	KECAMATAN NGUNUT
7 01 05	PROGRAM PENYELENGGARAAN URUSAN PEMERINTAHAN UMUM	persentase urusan pemerintahan umum yang difasilitasi dalam kegiatan kecamatan	%		%	100 %	100 %	105,236,500	25,000,000	77,950,000						100 %	115,760,150	
7 01 05 2.0 1	Penyelenggaraan Urusan Pemerintahan Umum sesuai Penugasan Kepala Daerah	Jumlah kegiatan urusan pemerintahan umum yang difasilitasi	kegiatan		kegiatan	3 kegiatan	3 kegiatan	105,236,500	25,000,000	77,950,000						3 kegiatan	115,760,150	
7 01 05 2.0 1 02	Fasilitasi, Koordinasi dan Pembinaan (Bimtek, Sosialisasi, Konsultasi) Wawasan Kebangsaan dan Ketahanan Nasional	Jumlah desa yang difasilitasi pembinaan wawasan kebangsaan				18 desa	18 desa	17,946,500	25,000,000	77,950,000	Kab. Tulungagung, Ngunut, Semua Kelurahan	Dana Transfer Umum-Dana Alokasi Umum	Memperkuat Stabilitas Polhukhankam Dan Transformasi Pelayanan Publik	Stabilisasi ketentraman dan ketertiban umum serta peningkatan kualitas pelayanan publik	Desa	18 desa	19,741,150	KECAMATAN NGUNUT
7 01 05 2.0 1 05	Penanganan Konflik Sosial sesuai Ketentuan Peraturan Perundang-Undangan	Jumlah konflik sosial yang difasilitasi penyelesaiannya				2 kasus	2 kasus	37,290,000	0	0	Kab. Tulungagung, Ngunut, Semua Kelurahan	Dana Transfer Umum-Dana Alokasi Umum	Memperkuat Stabilitas Polhukhankam Dan Transformasi Pelayanan Publik	Stabilisasi ketentraman dan ketertiban umum serta peningkatan kualitas pelayanan publik	Desa	2 kasus	41,019,000	KECAMATAN NGUNUT
7 01 05 2.0 1 08	Pelaksanaan Tugas Forum Koordinasi Pimpinan di Kecamatan	Jumlah kegiatan forkopimcam yang difasilitasi				1 kegiatan	1 kegiatan	50,000,000	0	0	Kab. Tulungagung, Ngunut, Semua Kelurahan	Dana Transfer Umum-Dana Alokasi Umum	Memperkuat Stabilitas Polhukhankam Dan Transformasi Pelayanan Publik	Stabilisasi ketentraman dan ketertiban umum serta peningkatan kualitas pelayanan publik	Desa	1 kegiatan	55,000,000	KECAMATAN NGUNUT
7 01 06	PROGRAM PEMBINAAN DAN PENGAWASAN PEMERINTAHAN DESA	Persentase pemerintahan desa yang tertib administrasi	%		%	100 %	100 %	138,121,500	0	15,340,000						100 %	150,833,650	
7 01 06 2.0 1	Fasilitasi, Rekomendasi dan Koordinasi Pembinaan dan Pengawasan Pemerintahan Desa	Jumlah desa yang dievaluasi kinerja administrasinya	desa		desa	18 desa	18 desa	138,121,500	0	15,340,000						18 desa	150,833,650	

**Penetapan Perubahan Rencana Kerja Pemerintah Daerah (RKPD)
Kabupaten Tulungagung
Tahun 2022**

Kode	Urusan/ Bidang Urusan/ Program/ Kegiatan/ Sub Kegiatan	Indikator Program/ Kegiatan/ Sub Kegiatan	Target Akhir Periode RPJMD	Realisasi Capaian RKPD Tahun 2020	Prakiraan Capaian Target RKPD Tahun 2021	Capaian Kinerja dan Kerangka Pendanaan								Kelompok Sasaran	Prakiraan Maju Rencana Tahun 2023		Perangkat Daerah Penanggung Jawab	
						Target 2022		Pagu Indikatif			Lokasi	Sumber Dana	Prioritas		Target	Pagu Indikatif		
						Semula	Menjadi	RKPD 2022	APBD 2022	RKPD 2022 Perubahan			Nasional					Daerah
7 01 06 2.0 1 02	Fasilitasi Administrasi Tata Pemerintahan Desa	Jumlah desa yang difasilitasi urusan administrasi tata pemerintahan desa				18 desa	18 desa	7,331,500	0	0	Kab. Tulungagung, Semua Kelurahan	Dana Transfer Umum- Dana Alokasi Umum		Stabilisasi ketentraman dan ketertiban umum serta peningkatan kualitas pelayanan publik	Desa	18 desa	8,064,650	KECAMATAN NGUNUT
7 01 06 2.0 1 03	Fasilitasi Pengelolaan Keuangan Desa dan Pendayagunaan Aset Desa	Jumlah Dokumen yang Difasilitasi dalam rangka Pengelolaan Keuangan Desa dan Pendayagunaan Aset				18 desa	4 dokumen	110,000,000	0	15,340,000	Kab. Tulungagung, Semua Kelurahan	Dana Transfer Umum- Dana Alokasi Umum		Stabilisasi ketentraman dan ketertiban umum serta peningkatan kualitas pelayanan publik	Desa	4 dokumen	119,900,000	KECAMATAN NGUNUT
7 01 06 2.0 1 13	Fasilitasi Penyusunan Perencanaan Pembangunan Partisipatif	Jumlah desa yang difasilitasi penyusunan dokumen perencanaan				18 desa	18 desa	20,790,000	0	0	Kab. Tulungagung, Semua Kelurahan	Dana Transfer Umum- Dana Alokasi Umum		Stabilisasi ketentraman dan ketertiban umum serta peningkatan kualitas pelayanan publik	Desa	18 desa	22,869,000	KECAMATAN NGUNUT
TOTAL								3,661,736,340	2,732,089,838	2,995,991,338							4,355,489,576	

**Penetapan Perubahan Rencana Kerja Pemerintah Daerah (RKPD)
Kabupaten Tulungagung
Tahun 2022**

Kode	Urusan/ Bidang Urusan/ Program/ Kegiatan/ Sub Kegiatan	Indikator Program/ Kegiatan/ Sub Kegiatan	Target Akhir Periode RPJMD	Realisasi Capaian RKPD Tahun 2020	Prakiraan Capaian Target RKPD Tahun 2021	Capaian Kinerja dan Kerangka Pendanaan						Kelompok Sasaran	Prakiraan Maju Rencana Tahun 2023		Perangkat Daerah Penanggung Jawab			
						Target 2022		Pagu Indikatif			Lokasi		Sumber Dana	Prioritas		Target	Pagu Indikatif	
						Semula	Menjadi	RKPD 2022	APBD 2022	RKPD 2022 Perubahan				Nasional				Daerah
7						UNSUR KEWILAYAHAN												
7	01								3,587,715,366	2,915,629,215	3,023,476,715			4,827,738,540				
7	01	01							3,089,119,754	2,755,629,215	2,766,904,715			4,247,238,540				
														100 persen				
7	01	01	2.0 1						9,345,000	4,395,000	1,520,000			100 Persen	37,139,800			
7	01	01	2.0 1	01					4,550,000	2,700,000	700,000	Kab. Tulungagung, Pagerwojo, Semua Kelurahan	PENDAPATAN ASLI DAERAH (PAD)		5 Dokumen	10,139,800	KECAMATAN PAGERWOJO	
7	01	01	2.0 1	06					1,445,000	745,000	745,000	Semua Kab/Kota, Semua Kecamatan, Semua Kelurahan	PENDAPATAN ASLI DAERAH (PAD)		5 dokumen	22,000,000	KECAMATAN PAGERWOJO	
7	01	01	2.0 1	07					3,350,000	950,000	75,000	Semua Kab/Kota, Semua Kecamatan, Semua Kelurahan	PENDAPATAN ASLI DAERAH (PAD)		5 dokumen	5,000,000	KECAMATAN PAGERWOJO	
7	01	01	2.0 2						2,707,427,204	2,538,614,471	2,536,689,471			100 Persen	3,722,500,000			
7	01	01	2.0 2	01					2,695,327,204	2,526,514,471	2,526,514,471	Semua Kab/Kota, Semua Kecamatan, Semua Kelurahan	PENDAPATAN ASLI DAERAH (PAD)		14 bulan	3,695,500,000	KECAMATAN PAGERWOJO	
7	01	01	2.0 2	02					8,325,000	8,325,000	8,325,000	Semua Kab/Kota, Semua Kecamatan, Semua Kelurahan	PENDAPATAN ASLI DAERAH (PAD)		4 dokumen	12,000,000	KECAMATAN PAGERWOJO	
7	01	01	2.0 2	06					2,675,000	2,675,000	950,000	Semua Kab/Kota, Semua Kecamatan, Semua Kelurahan	PENDAPATAN ASLI DAERAH (PAD)		4 dokumen	7,500,000	KECAMATAN PAGERWOJO	
7	01	01	2.0 2	07					1,100,000	1,100,000	900,000	Semua Kab/Kota, Semua Kecamatan, Semua Kelurahan	PENDAPATAN ASLI DAERAH (PAD)		20 dokumen	7,500,000	KECAMATAN PAGERWOJO	
7	01	01	2.0 3						0	0	0					7,500,000		

**Penetapan Perubahan Rencana Kerja Pemerintah Daerah (RKPD)
Kabupaten Tulungagung
Tahun 2022**

Kode	Urusan/ Bidang Urusan/ Program/ Kegiatan/ Sub Kegiatan	Indikator Program/ Kegiatan/ Sub Kegiatan	Target Akhir Periode RPJMD	Realisasi Capaian RKPD Tahun 2020	Prakiraan Capaian Target RKPD Tahun 2021	Capaian Kinerja dan Kerangka Pendanaan							Kelompok Sasaran	Prakiraan Maju Rencana Tahun 2023		Perangkat Daerah Penanggung Jawab		
						Target 2022		Pagu Indikatif			Lokasi	Sumber Dana		Prioritas			Target	Pagu Indikatif
						Semula	Menjadi	RKPD 2022	APBD 2022	RKPD 2022 Perubahan				Nasional	Daerah			
7 01 01 2.0 3 06	Penatausahaan Barang Milik Daerah pada SKPD							0	0	0	Semua Kab/Kota, Semua Kecamatan, Semua Kelurahan	PENDAPATAN ASLI DAERAH (PAD)			0	7,500,000	KECAMATAN PAGERWOJO	
7 01 01 2.0 5	Administrasi Kepegawaian Perangkat Daerah	Presentase Ketepatan waktu penyerahan layanan keuangan	Persen		Persen	100 Persen	100 Persen	19,000,000	0	8,400,000					100 Persen	21,000,000		
7 01 01 2.0 5 02	Pengadaan Pakaian Dinas Beserta Atribut Kelengkapannya	Jumlah pakaian dinas Jumlah pakaian khusus hari-hari tertentu				38 stel 38 stel	38 stel 38 stel	19,000,000	0	8,400,000	Semua Kab/Kota, Semua Kecamatan, Semua Kelurahan	PENDAPATAN ASLI DAERAH (PAD)			0	38 stel 38 stel	21,000,000	KECAMATAN PAGERWOJO
7 01 01 2.0 6	Administrasi Umum Perangkat Daerah	Presentase Ketepatan waktu penyerahan layanan keuangan	Persen		Persen	100 Persen	100 Persen	170,284,500	84,615,950	97,675,202					100 Persen	213,000,000		
7 01 01 2.0 6 01	Penyediaan Komponen Instalasi Listrik/Peneranga n Bangunan Kantor	Jumlah komponen instalasi listrik/penerangan bangunan kantor yang tersedia				60 unit	60 unit	4,119,500	2,398,150	2,398,150	Semua Kab/Kota, Semua Kecamatan, Semua Kelurahan	PENDAPATAN ASLI DAERAH (PAD)			0	60 unit	7,500,000	KECAMATAN PAGERWOJO
7 01 01 2.0 6 02	Penyediaan Peralatan dan Perlengkapan Kantor	Jumlah peralatan dan perlengkapan kantor yang tersedia				6 unit	6 unit	102,132,000	33,959,000	50,012,000	Semua Kab/Kota, Semua Kecamatan, Semua Kelurahan	PENDAPATAN ASLI DAERAH (PAD)			0	6 unit	120,000,000	KECAMATAN PAGERWOJO
7 01 01 2.0 6 03	Penyediaan Peralatan Rumah Tangga	Jumlah Peralatan Rumah Tangga yang tersedia				20 unit	20 unit	19,388,000	8,592,000	8,592,000	Semua Kab/Kota, Semua Kecamatan, Semua Kelurahan	PENDAPATAN ASLI DAERAH (PAD)			0	20 unit	23,000,000	KECAMATAN PAGERWOJO
7 01 01 2.0 6 05	Penyediaan Barang Cetak dan Penggandaan	Jumlah barang cetakan dan penggandaan yang tersedia				1000 exemplar	1000 exemplar	13,448,000	8,469,800	6,618,052	Semua Kab/Kota, Semua Kecamatan, Semua Kelurahan	PENDAPATAN ASLI DAERAH (PAD)			0	1000 exemplar	20,000,000	KECAMATAN PAGERWOJO
7 01 01 2.0 6 08	Fasilitasi Kunjungan Tamu	Jumlah kegiatan fasilitasi kunjungan tamu				50 kali	50 kali	7,500,000	7,500,000	9,375,000	Semua Kab/Kota, Semua Kecamatan, Semua Kelurahan	PENDAPATAN ASLI DAERAH (PAD)			0	50 kali	12,500,000	KECAMATAN PAGERWOJO
7 01 01 2.0 6 09	Penyelenggaraan Rapat Koordinasi dan Konsultasi SKPD	Jumlah kegiatan rapat koordinasi dan konsultasi				15 kali	15 kali	23,697,000	23,697,000	20,680,000	Semua Kab/Kota, Semua Kecamatan, Semua Kelurahan	PENDAPATAN ASLI DAERAH (PAD)			0	15 kali	30,000,000	KECAMATAN PAGERWOJO
7 01 01 2.0 7	Pengadaan Barang Milik Daerah Penunjang Urusan Pemerintah Daerah	Presentase Ketepatan waktu penyerahan layanan keuangan	Persen		Persen	100 Persen	100 Persen	30,250,000	14,000,000	14,000,000					100 Persen	50,000,000		

**Penetapan Perubahan Rencana Kerja Pemerintah Daerah (RKPD)
Kabupaten Tulungagung
Tahun 2022**

Kode	Urusan/ Bidang Urusan/ Program/ Kegiatan/ Sub Kegiatan	Indikator Program/ Kegiatan/ Sub Kegiatan	Target Akhir Periode RPJMD	Realisasi Capaian RKPD Tahun 2020	Prakiraan Capaian Target RKPD Tahun 2021	Capaian Kinerja dan Kerangka Pendanaan					Kelompok Sasaran	Prakiraan Maju Rencana Tahun 2023		Perangkat Daerah Penanggung Jawab				
						Target 2022		Pagu Indikatif				Lokasi	Sumber Dana		Prioritas		Target	Pagu Indikatif
						Semula	Menjadi	RKPD 2022	APBD 2022	RKPD 2022 Perubahan					Nasional	Daerah		
7 01 01 2.0 7 05	Pengadaan Mebel	Jumlah mebel yang dibeli				5 buah	5 buah	14,000,000	14,000,000	14,000,000	Semua Kab/Kota, Semua Kecamatan, Semua Kelurahan	PENDAPATAN ASLI DAERAH (PAD)			0	5 buah	20,000,000	KECAMATAN PAGERWOJO
7 01 01 2.0 7 11	Pengadaan Sarana dan Prasarana Pendukung Gedung Kantor atau Bangunan Lainnya	Jumlah sarpras pendukung geng/bangunan lainnya yang dibeli				2 unit	2 unit	16,250,000	0	0	Semua Kab/Kota, Semua Kecamatan, Semua Kelurahan	PENDAPATAN ASLI DAERAH (PAD)			0	2 unit	30,000,000	KECAMATAN PAGERWOJO
7 01 01 2.0 8	Penyediaan Jasa Penunjang Urusan Pemerintahan Daerah	Presentase Ketepatan waktu penyerahan layanan keuangan	Persen		Persen	100 Persen	100 Persen	114,594,000	78,984,744	74,314,992						100 Persen	140,098,740	
7 01 01 2.0 8 02	Penyediaan Jasa Komunikasi, Sumber Daya Air dan Listrik	Presentase Ketepatan waktu penyerahan layanan keuangan				100 %	100 %	78,594,000	19,194,000	14,394,000	Kab. Tulungagung, PAGERWOJO, Semua Kelurahan	PENDAPATAN ASLI DAERAH (PAD)			0	100 %	95,098,740	KECAMATAN PAGERWOJO
7 01 01 2.0 8 04	Penyediaan Jasa Pelayanan Umum Kantor	Jumlah Jasa Tenaga Kerja				4 orang	4 orang	36,000,000	59,790,744	59,920,992	Semua Kab/Kota, Semua Kecamatan, Semua Kelurahan	PENDAPATAN ASLI DAERAH (PAD)			0	4 orang	45,000,000	KECAMATAN PAGERWOJO
7 01 01 2.0 9	Pemeliharaan Barang Milik Daerah Penunjang Urusan Pemerintahan Daerah	Presentase Ketepatan waktu penyerahan layanan keuangan	Persen		Persen	100 Persen	100 Persen	38,219,050	35,019,050	34,305,050						100 Persen	56,000,000	
7 01 01 2.0 9 02	Penyediaan Jasa Pemeliharaan, Biaya Pemeliharaan, Pajak, dan Perizinan Kendaraan Dinas Operasional atau Lapangan	Jumlah Kendaraan Dinas Operasional atau lapangan yang terpelihara				1 unit	1 unit	24,909,000	23,129,000	22,415,000	Semua Kab/Kota, Semua Kecamatan, Semua Kelurahan	PENDAPATAN ASLI DAERAH (PAD)			0	1 unit	38,500,000	KECAMATAN PAGERWOJO
7 01 01 2.0 9 06	Pemeliharaan Peralatan dan Mesin Lainnya	Jumlah perbaikan peralatan Kantor				6 unit	6 unit	11,160,000	9,740,000	9,740,000	Semua Kab/Kota, Semua Kecamatan, Semua Kelurahan	PENDAPATAN ASLI DAERAH (PAD)			0	6 unit	12,000,000	KECAMATAN PAGERWOJO
7 01 01 2.0 9 09	Pemeliharaan/Rehabilitasi Gedung Kantor dan Bangunan Lainnya	Jumlah bangunan gedungkantor/bangunan lainnya yang terpelihara				1 unit	1 unit	2,150,050	2,150,050	2,150,050	Semua Kab/Kota, Semua Kecamatan, Semua Kelurahan	PENDAPATAN ASLI DAERAH (PAD)			0	1 unit	5,500,000	KECAMATAN PAGERWOJO
7 01 02	PROGRAM PENYELENGGARAAN PEMERINTAHAN DAN PELAYANAN PUBLIK	Prosentase Pelayanan tepat waktu	Persen		Persen	100 Persen	100 Persen	144,194,112	0	10,830,000						100 Persen	62,000,000	
7 01 02 2.0 4	Pelaksanaan Urusan Pemerintahan yang Dilimpahkan kepada Camat	Prosentase Pelayanan tepat waktu	Persen		Persen	100 Persen	100 Persen	144,194,112	0	10,830,000						100 Persen	62,000,000	

**Penetapan Perubahan Rencana Kerja Pemerintah Daerah (RKPD)
Kabupaten Tulungagung
Tahun 2022**

Kode	Urusan/ Bidang Urusan/ Program/ Kegiatan/ Sub Kegiatan	Indikator Program/ Kegiatan/ Sub Kegiatan	Target Akhir Periode RPJMD	Realisasi Capaian RKPD Tahun 2020	Prakiraan Capaian Target RKPD Tahun 2021	Capaian Kinerja dan Kerangka Pendanaan								Kelompok Sasaran	Prakiraan Maju Rencana Tahun 2023		Perangkat Daerah Penanggung Jawab	
						Target 2022		Pagu Indikatif			Lokasi	Sumber Dana	Prioritas		Target	Pagu Indikatif		
						Semula	Menjadi	RKPD 2022	APBD 2022	RKPD 2022 Perubahan			Nasional					Daerah
7 01 02 2.0 4 01	Pelaksanaan Urusan Pemerintahan yang terkait dengan Pelayanan Perizinan Non Usaha	Jumlah perijinan yang dilayani				4 dokumen	4 dokumen	6,180,000	0	0	Semua Kab/Kota, Semua Kecamatan, Semua Kelurahan	PENDAPATAN ASLI DAERAH (PAD)		Stabilisasi ketentraman dan ketertiban umum serta peningkatan kualitas pelayanan publik	0	4 dokumen	7,000,000	KECAMATAN PAGERWOJO
7 01 02 2.0 4 02	Pelaksanaan Urusan Pemerintahan yang terkait dengan Nonperizinan	Jumlah perijinan non yang dilayani				4 dokumen	4 dokumen	138,014,112	0	10,830,000	Semua Kab/Kota, Semua Kecamatan, Semua Kelurahan	PENDAPATAN ASLI DAERAH (PAD)			0	4 dokumen	55,000,000	KECAMATAN PAGERWOJO
7 01 03	PROGRAM PEMBERDAYAAN MASYARAKAT DESA DAN KELURAHAN	Persentase program dan kegiatan Pemberdayaan Masyarakat Desa yang difasilitasi.	%		%	100 %	100 %	89,897,500	30,000,000	97,964,500						100 %	165,000,000	
7 01 03 2.0 1	Koordinasi Kegiatan Pemberdayaan Desa	Persentase program dan kegiatan Pemberdayaan Masyarakat Desa yang difasilitasi.	Persen		Persen	100 Persen	100 Persen	89,897,500	30,000,000	97,964,500						100 Persen	165,000,000	
7 01 03 2.0 1 01	Peningkatan Partisipasi Masyarakat dalam Forum Musyawarah Perencanaan Pembangunan di Desa	Jumlah Partisipasi Masyarakat dalam Forum Musrenbang				165 orang	165 orang	61,522,500	25,000,000	13,724,500	Semua Kab/Kota, Semua Kecamatan, Semua Kelurahan	PENDAPATAN ASLI DAERAH (PAD)			0	165 orang	70,000,000	KECAMATAN PAGERWOJO
7 01 03 2.0 1 02	Sinkronisasi Program Kerja dan Kegiatan Pemberdayaan Masyarakat yang dilakukan oleh Pemerintah dan Swasta di Wilayah Kerja Kecamatan	Jumlah pelaksanaan sinkronisasi				4 kali	4 kali	0	0	0	Semua Kab/Kota, Semua Kecamatan, Semua Kelurahan	PENDAPATAN ASLI DAERAH (PAD)			0	4 kali	45,000,000	KECAMATAN PAGERWOJO
7 01 03 2.0 1 03	Peningkatan Efektifitas Kegiatan Pemberdayaan Masyarakat di Wilayah Kecamatan	Jumlah partisipasi kegiatan pemberdayaan masyarakat desa				11 Desa	11 Desa	28,375,000	5,000,000	84,240,000	Semua Kab/Kota, Semua Kecamatan, Semua Kelurahan	Dana Transfer Khusus - Dana Alokasi Khusus Fisik			0	11 Desa	50,000,000	KECAMATAN PAGERWOJO
7 01 04	PROGRAM KOORDINASI KETENTRAMAN DAN KETERTIBAN UMUM	Persentase Desa tertib Peraturan Perundang-undangan	%		%	100 %	100 %	151,683,500	105,000,000	108,512,500						100 %	170,000,000	
7 01 04 2.0 1	Koordinasi Upaya Penyelenggaraan Ketenteraman dan Ketertiban Umum	Persentase Desa tertib Peraturan Perundang-undangan	Persen		Persen	100 Persen	100 Persen	151,683,500	105,000,000	108,512,500						100 Persen	170,000,000	
7 01 04 2.0 1 01	Sinergitas dengan Kepolisian Negara Republik Indonesia, Tentara Nasional Indonesia dan Instansi Vertikal di Wilayah Kecamatan	Jumlah koordinasi sinergitas yang difasilitasi				11 kali	11 kali	110,268,500	105,000,000	105,000,000	Semua Kab/Kota, Semua Kecamatan, Semua Kelurahan	PENDAPATAN ASLI DAERAH (PAD)			0	11 kali	125,000,000	KECAMATAN PAGERWOJO

**Penetapan Perubahan Rencana Kerja Pemerintah Daerah (RKPD)
Kabupaten Tulungagung
Tahun 2022**

Kode	Urusan/ Bidang Urusan/ Program/ Kegiatan/ Sub Kegiatan	Indikator Program/ Kegiatan/ Sub Kegiatan	Target Akhir Periode RPJMD	Realisasi Capaian RKPD Tahun 2020	Prakiraan Capaian Target RKPD Tahun 2021	Capaian Kinerja dan Kerangka Pendanaan						Kelompok Sasaran	Prakiraan Maju Rencana Tahun 2023		Perangkat Daerah Penanggung Jawab			
						Target 2022		Pagu Indikatif			Lokasi		Sumber Dana	Prioritas		Target	Pagu Indikatif	
						Semula	Menjadi	RKPD 2022	APBD 2022	RKPD 2022 Perubahan				Nasional				Daerah
7 01 04 2.0 1 02	Harmonisasi Hubungan Dengan Tokoh Agama dan Tokoh Masyarakat	Peringatan Hari Besar keagamaan				3 kali	3 kali	41,415,000	0	3,512,500	Semua Kab/Kota, Semua Kecamatan, Semua Kelurahan	PENDAPATAN ASLI DAERAH (PAD)			0	3 kali	45,000,000	KECAMATAN PAGERWOJO
7 01 05	PROGRAM PENYELENGGARAAN URUSAN PEMERINTAHAN UMUM	Persentase urusan pemerintahan umum yang difasilitasi dalam kegiatan Kecamatan	%		%	100 %	100 %	84,775,000	25,000,000	25,000,000						100 %	147,000,000	
7 01 05 2.0 1	Penyelenggaraan Urusan Pemerintahan Umum sesuai Penugasan Kepala Daerah	Persentase Urusan Pemerintahan Umum sesuai Penugasan Kepala Daerah	Persen		Persen	100 Persen	100 Persen	84,775,000	25,000,000	25,000,000						100 Persen	147,000,000	
7 01 05 2.0 1 02	Fasilitasi, Koordinasi dan Pembinaan (Bimtek, Sosialisasi, Konsultasi) Wawasan Kebangsaan dan Ketahanan Nasional	Jumlah Desa yang difasilitasi Pembinaan Wawan Kebangsaan				11 Desa	11 Desa	71,115,000	25,000,000	25,000,000	Semua Kab/Kota, Semua Kecamatan, Semua Kelurahan	PENDAPATAN ASLI DAERAH (PAD)			0	11 Desa	75,000,000	KECAMATAN PAGERWOJO
7 01 05 2.0 1 05	Penanganan Konflik Sosial sesuai Ketentuan Peraturan Perundang-Undangan	JUMLAH KONFLIK SOSIAL YANG DIFASILITASI PENYELESAIANNYA				11 DESA	11 DESA	13,660,000	0	0	Kab. Tulungagung, Pagerwojo, Semua Kelurahan				0	11 DESA	17,000,000	KECAMATAN PAGERWOJO
7 01 05 2.0 1 08	Pelaksanaan Tugas Forum Koordinasi Pimpinan di Kecamatan	JUMLAH KONFLIK SOSIAL YANG DIFASILITASI PENYELESAIANNYA				11 DESA	11 DESA	0	0	0	Kab. Tulungagung, Pagerwojo, Semua Kelurahan	PENDAPATAN ASLI DAERAH (PAD)			0	11 DESA	55,000,000	KECAMATAN PAGERWOJO
7 01 06	PROGRAM PEMBINAAN DAN PENGAWASAN PEMERINTAHAN DESA	Persentase Pemerintahan Desa yang Tertib Administrasi	%		%	100 %	100 %	28,045,500	0	14,265,000						100 %	36,500,000	
7 01 06 2.0 1	Fasilitasi, Rekomendasi dan Koordinasi Pembinaan dan Pengawasan Pemerintahan Desa	Persentase Pemerintahan Desa yang Tertib Administrasi	Persen		Persen	100 Persen	100 Persen	28,045,500	0	14,265,000						100 Persen	36,500,000	
7 01 06 2.0 1 02	Fasilitasi Administrasi Tata Pemerintahan Desa	Jumlah desa yang difasilitasi urusan administrasi tata pemerintahan desa				11 Desa	11 Desa	7,563,000	0	0	Kab. Tulungagung, Pagerwojo, Semua Kelurahan	PENDAPATAN ASLI DAERAH (PAD)			0	11 Desa	9,000,000	KECAMATAN PAGERWOJO
7 01 06 2.0 1 03	Fasilitasi Pengelolaan Keuangan Desa dan Pendayagunaan Aset Desa	Jumlah Desa yang di Fasilitasi Pengelolaan Keuangan dan pendayagunaan Aset Desa				11 Desa	11 Desa	8,452,500	0	14,265,000	Semua Kab/Kota, Semua Kecamatan, Semua Kelurahan	PENDAPATAN ASLI DAERAH (PAD)			0	11 Desa	12,500,000	KECAMATAN PAGERWOJO
7 01 06 2.0 1 13	Fasilitasi Penyusunan Perencanaan Pembangunan Partisipatif	Jumlah Desa yang di Fasilitasi Penyusunan Dokumen Perencanaan				11 Desa	11 Desa	12,030,000	0	0	Semua Kab/Kota, Semua Kecamatan, Semua Kelurahan	PENDAPATAN ASLI DAERAH (PAD)			0	11 Desa	15,000,000	KECAMATAN PAGERWOJO
TOTAL								3,587,715,366	2,915,629,215	3,023,476,715							4,827,738,540	

**Penetapan Perubahan Rencana Kerja Pemerintah Daerah (RKPD)
Kabupaten Tulungagung
Tahun 2022**

Kode	Urusan/ Bidang Urusan/ Program/ Kegiatan/ Sub Kegiatan	Indikator Program/ Kegiatan/ Sub Kegiatan	Target Akhir Period e RPJMD	Realisasi Capaian RKPD Tahun 2020	Prakiraan Capaian Target RKPD Tahun 2021	Capaian Kinerja dan Kerangka Pendanaan								Kelompok Sasaran	Prakiraan Maju Rencana Tahun 2023		Perangkat Daerah Penanggung Jawab						
						Target 2022		Pagu Indikatif			Lokasi	Sumber Dana	Prioritas		Target	Pagu Indikatif							
						Semula	Menjadi	RKPD 2022	APBD 2022	RKPD 2022 Perubahan			Nasional					Daerah					
7						UNSUR KEWILAYAHAN																	
7	01								4,288,291,986	3,337,538,443	3,745,287,943					4,357,950,000							
7	01	01							81.5 -	81.5 -	3,596,071,586	3,207,538,443	3,401,827,443			81.5 -	3,731,450,000						
7	01	01	2.0 1						Dokumen	Dokumen	3 Dokumen	3 Dokumen	3,546,000	4,367,000	8,000,000		3 Dokumen	4,000,000					
7	01	01	2.0 1	01							2 Dokumen	2 Dokumen	2,256,000	2,236,000	4,500,000	Kab. Tulungagung Kelurahan Pakel, Sem Dana	Dana Transfer Umum- Alokasi Umum		Stabilisasi ketentraman dan ketertiban umum serta peningkatan kualitas pelayanan publik	Kecamata n Pakel	2 Dokumen	2,500,000	KECAMATAN PAKEL
7	01	01	2.0 1	07							2 Dokumen	2 dokumen	1,290,000	2,131,000	3,500,000	Kab. Tulungagung Kelurahan Pakel, Sem Dana	Dana Transfer Umum- Alokasi Umum		Stabilisasi ketentraman dan ketertiban umum serta peningkatan kualitas pelayanan publik	Kecamata n Pakel	2 dokumen	1,500,000	KECAMATAN PAKEL
7	01	01	2.0 2								14 dokumen	14 dokumen	2,960,358,895	2,964,067,699	2,965,702,699						14 dokumen	3,270,600,000	
7	01	01	2.0 2	01							14 Bulan	14 bulan	2,941,858,895	2,945,102,699	2,945,102,699	Kab. Tulungagung Kelurahan Pakel, Sem Dana	Dana Transfer Umum- Alokasi Umum		Stabilisasi ketentraman dan ketertiban umum serta peningkatan kualitas pelayanan publik	Kecamata n Pakel	14 bulan	3,250,000,000	KECAMATAN PAKEL
7	01	01	2.0 2	02							1 Dokumen	1 Dokumen	17,100,000	17,100,000	17,100,000	Kab. Tulungagung Kelurahan Pakel, Sem Dana	Dana Transfer Umum- Alokasi Umum		Stabilisasi ketentraman dan ketertiban umum serta peningkatan kualitas pelayanan publik	Kecamata n Pakel	1 Dokumen	19,000,000	KECAMATAN PAKEL
7	01	01	2.0 2	07							5 Dokumen	5 Dokumen	1,400,000	1,865,000	3,500,000	Kab. Tulungagung Kelurahan Pakel, Sem Dana	Dana Transfer Umum- Alokasi Umum		Stabilisasi ketentraman dan ketertiban umum serta peningkatan kualitas pelayanan publik	Kecamata n Pakel	5 Dokumen	1,600,000	KECAMATAN PAKEL
7	01	01	2.0 5								1 Dokumen	1 Dokumen	36,600,000	8,400,000	21,400,000						1 Dokumen	40,100,000	
7	01	01	2.0 5	02							21 stel	21 stel	31,500,000	8,400,000	21,400,000	Kab. Tulungagung Kelurahan Pakel, Sem Dana	Dana Transfer Umum- Alokasi Umum		Stabilisasi ketentraman dan ketertiban umum serta peningkatan kualitas pelayanan publik	Kecamata n Pakel	21 stel	34,500,000	KECAMATAN PAKEL

**Penetapan Perubahan Rencana Kerja Pemerintah Daerah (RKPD)
Kabupaten Tulungagung
Tahun 2022**

Kode	Urusan/ Bidang Urusan/ Program/ Kegiatan/ Sub Kegiatan	Indikator Program/ Kegiatan/ Sub Kegiatan	Target Akhir Periode RPJMD	Realisasi Capaian RKPD Tahun 2020	Prakiraan Capaian Target RKPD Tahun 2021	Capaian Kinerja dan Kerangka Pendanaan								Kelompok Sasaran	Prakiraan Maju Rencana Tahun 2023		Perangkat Daerah Penanggung Jawab	
						Target 2022		Pagu Indikatif			Lokasi	Sumber Dana	Prioritas		Target	Pagu Indikatif		
						Semula	Menjadi	RKPD 2022	APBD 2022	RKPD 2022 Perubahan			Nasional					Daerah
7.01.01.2.05.10	Sosialisasi Peraturan Perundang-Undangan	Jumlah Sosialisasi Peraturan Perundang-undangan				1 kegiatan	1 kegiatan	5,100,000	0	0	Kab. Tulungagung, Kecamatan Pakel, Semesta Kelurahan	Dana Transfer Umum-Dana Alokasi Umum		Stabilisasi ketentraman dan ketertiban umum serta peningkatan kualitas pelayanan publik	Kecamatan Pakel	1 kegiatan	5,600,000	KECAMATAN PAKEL
7.01.01.2.06	Administrasi Umum Perangkat Daerah	Persentase Penyediaan Administrasi Umum yang sesuai SOP	Persen		Persen	100 Persen	100 Persen	107,559,600	75,625,000	169,046,000						100 Persen	110,750,000	
7.01.01.2.06.01	Penyediaan Komponen Instalasi Listrik/Penerangan Bangunan Kantor	Jumlah komponen instalasi listrik/penerangan bangunan kantor yang tersedia				24 unit	24 unit	3,952,000	3,958,000	5,758,000	Kab. Tulungagung, Kecamatan Pakel, Semesta Kelurahan	Dana Transfer Umum-Dana Alokasi Umum		Stabilisasi ketentraman dan ketertiban umum serta peningkatan kualitas pelayanan publik	Kecamatan Pakel	24 unit	4,400,000	KECAMATAN PAKEL
7.01.01.2.06.02	Penyediaan Peralatan dan Perlengkapan Kantor	Jumlah peralatan dan perlengkapan kantor yang tersedia				36 unit	36 unit	41,205,000	16,109,000	72,184,000	Kab. Tulungagung, Kecamatan Pakel, Semesta Kelurahan	Dana Transfer Umum-Dana Alokasi Umum		Stabilisasi ketentraman dan ketertiban umum serta peningkatan kualitas pelayanan publik	Kecamatan Pakel	36 unit	38,200,000	KECAMATAN PAKEL
7.01.01.2.06.03	Penyediaan Peralatan Rumah Tangga	Jumlah peralatan rumah tangga yang tersedia				7 unit	7 unit	10,407,600	9,263,000	13,000,000	Kab. Tulungagung, Kecamatan Pakel, Semesta Kelurahan	Dana Transfer Umum-Dana Alokasi Umum		Stabilisasi ketentraman dan ketertiban umum serta peningkatan kualitas pelayanan publik	Kecamatan Pakel	7 unit	11,400,000	KECAMATAN PAKEL
7.01.01.2.06.05	Penyediaan Barang Cetak dan Penggandaan	Jumlah barang cetakan dan penggandaan yang tersedia				3500 eksemplar	3500 eksemplar	12,005,000	12,040,000	17,900,000	Kab. Tulungagung, Kecamatan Pakel, Semesta Kelurahan	Dana Transfer Umum-Dana Alokasi Umum		Stabilisasi ketentraman dan ketertiban umum serta peningkatan kualitas pelayanan publik	Kecamatan Pakel	3500 eksemplar	13,100,000	KECAMATAN PAKEL
7.01.01.2.06.08	Fasilitasi Kunjungan Tamu	Jumlah kegiatan fasilitas kunjungan tamu				6 kali	6 kali	14,990,000	20,815,000	28,000,000	Kab. Tulungagung, Kecamatan Pakel, Semesta Kelurahan	Dana Transfer Umum-Dana Alokasi Umum		Stabilisasi ketentraman dan ketertiban umum serta peningkatan kualitas pelayanan publik	Kecamatan Pakel	6 kali	16,400,000	KECAMATAN PAKEL
7.01.01.2.06.09	Penyelenggaraan Rapat Koordinasi dan Konsultasi SKPD	Jumlah kegiatan rapat koordinasi dan konsultasi				25 kali	25 kali	25,000,000	13,440,000	32,204,000	Kab. Tulungagung, Kecamatan Pakel, Semesta Kelurahan	Dana Transfer Umum-Dana Alokasi Umum		Stabilisasi ketentraman dan ketertiban umum serta peningkatan kualitas pelayanan publik	Kecamatan Pakel	25 kali	27,250,000	KECAMATAN PAKEL
7.01.01.2.07	Pengadaan Barang Milik Daerah Penunjang Urusan Pemerintah Daerah	Jumlah barang yang diperoleh	unit		unit	3 unit	3 unit	32,360,000	8,250,000	8,250,000						3 unit	27,250,000	

**Penetapan Perubahan Rencana Kerja Pemerintah Daerah (RKPD)
Kabupaten Tulungagung
Tahun 2022**

Kode	Urusan/ Bidang Urusan/ Program/ Kegiatan/ Sub Kegiatan	Indikator Program/ Kegiatan/ Sub Kegiatan	Target Akhir Periode RPJMD	Realisasi Capaian RKPD Tahun 2020	Prakiraan Capaian Target RKPD Tahun 2021	Capaian Kinerja dan Kerangka Pendanaan							Kelompok Sasaran	Prakiraan Maju Rencana Tahun 2023		Perangkat Daerah Penanggung Jawab		
						Target 2022		Pagu Indikatif			Lokasi	Sumber Dana		Prioritas			Target	Pagu Indikatif
						Semula	Menjadi	RKPD 2022	APBD 2022	RKPD 2022 Perubahan				Nasional	Daerah			
7.01.01.2.07.05	Pengadaan Mebel	Jumlah mebel yang dibeli				3 unit	3 unit	32,360,000	8,250,000	8,250,000	Kab. Tulungagung, Kecamatan Pakel, Semesta Kelurahan	Dana Transfer Umum-Dana Alokasi Umum		Stabilisasi ketentraman dan ketertiban umum serta peningkatan kualitas pelayanan publik	Kecamatan Pakel	3 unit	27,250,000	KECAMATAN PAKEL
7.01.01.2.08	Penyediaan Jasa Penunjang Urusan Pemerintahan Daerah	Persentase Jasa Penunjang yang tersedia	Persen		Persen	100 Persen	100 Persen	144,882,000	121,335,744	156,385,744						100 Persen	157,950,000	
7.01.01.2.08.02	Penyediaan Jasa Komunikasi, Sumber Daya Air dan Listrik	Jumlah Bulan Pemenuhan Jasa Komunikasi, Sumber Daya Air dan Listrik				12 Bulan	12 bulan	102,477,000	87,435,744	87,435,744	Kab. Tulungagung, Kecamatan Pakel, Semesta Kelurahan	Dana Transfer Umum-Dana Alokasi Umum		Stabilisasi ketentraman dan ketertiban umum serta peningkatan kualitas pelayanan publik	Kecamatan Pakel	12 bulan	111,700,000	KECAMATAN PAKEL
7.01.01.2.08.03	Penyediaan Jasa Peralatan dan Perlengkapan Kantor	Jumlah kegiatan jasa peralatan dan perlengkapan kantor				1 kegiatan	1 kegiatan	42,405,000	33,900,000	68,950,000	Kab. Tulungagung, Kecamatan Pakel, Semesta Kelurahan	Dana Transfer Umum-Dana Alokasi Umum		Stabilisasi ketentraman dan ketertiban umum serta peningkatan kualitas pelayanan publik	Kecamatan Pakel	1 kegiatan	46,250,000	KECAMATAN PAKEL
7.01.01.2.09	Pemeliharaan Barang Milik Daerah Penunjang Urusan Pemerintahan Daerah	Persentase Barang Milik Daerah yang Terpelihara	Persen		Persen	100 Persen	100 Persen	310,765,091	25,493,000	73,043,000						100 Persen	120,800,000	
7.01.01.2.09.02	Penyediaan Jasa Pemeliharaan, Biaya Pemeliharaan, Pajak, dan Perizinan Kendaraan Dinas Operasional atau Lapangan	Jumlah kendaraan dinas operasional atau lapangan yang terpelihara				3 unit	3 Unit	30,000,000	20,228,000	31,028,000	Kab. Tulungagung, Kecamatan Pakel, Semesta Kelurahan	Dana Transfer Umum-Dana Alokasi Umum		Stabilisasi ketentraman dan ketertiban umum serta peningkatan kualitas pelayanan publik	Kecamatan Pakel	3 Unit	32,700,000	KECAMATAN PAKEL
7.01.01.2.09.09	Pemeliharaan/Rehabilitasi Gedung Kantor dan Bangunan Lainnya	Jumlah bangunan gedung kantor/bangunan lainnya yang terpelihara				1 unit	1 Unit	280,765,091	5,265,000	42,015,000	Kab. Tulungagung, Kecamatan Pakel, Semesta Kelurahan	Dana Transfer Umum-Dana Alokasi Umum		Stabilisasi ketentraman dan ketertiban umum serta peningkatan kualitas pelayanan publik	Kecamatan Pakel	1 Unit	88,100,000	KECAMATAN PAKEL
7.01.02	PROGRAM PENYELENGGARAAN PEMERINTAHAN DAN PELAYANAN PUBLIK	Persentase pelayanan administrasi kecamatan yang sesuai SOP	%		%	100 %	100 %	138,370,000	0	16,652,500						100 %	25,000,000	
7.01.02.2.04	Pelaksanaan Urusan Pemerintahan yang Dilimpahkan kepada Camat	Persentase Pelaksanaan Pelayanan PATEN	Persen		Persen	100 Persen	100 Persen	138,370,000	0	16,652,500						100 Persen	25,000,000	

**Penetapan Perubahan Rencana Kerja Pemerintah Daerah (RKPD)
Kabupaten Tulungagung
Tahun 2022**

Kode	Urusan/ Bidang Urusan/ Program/ Kegiatan/ Sub Kegiatan	Indikator Program/ Kegiatan/ Sub Kegiatan	Target Akhir Periode RPJMD	Realisasi Capaian RKPD Tahun 2020	Prakiraan Capaian Target RKPD Tahun 2021	Capaian Kinerja dan Kerangka Pendanaan							Kelompok Sasaran	Prakiraan Maju Rencana Tahun 2023		Perangkat Daerah Penanggung Jawab		
						Target 2022		Pagu Indikatif			Lokasi	Sumber Dana		Prioritas			Target	Pagu Indikatif
						Semula	Menjadi	RKPD 2022	APBD 2022	RKPD 2022 Perubahan				Nasional	Daerah			
7.01.02.04.01	Pelaksanaan Urusan Pemerintahan yang terkait dengan Pelayanan Perizinan Non Usaha	Jumlah pelayanan perizinan yang dilayani				1 kegiatan	1 kegiatan	13,370,000	0	5,765,000	Kab. Tulungagung, Pakel, Semadana Kelurahan	Dana Transfer Umum-Dana Alokasi Umum	Memperkuat Stabilitas Polhukhankam Dan Transformasi Pelayanan Publik	Stabilisasi ketentraman dan ketertiban umum serta peningkatan kualitas pelayanan publik	Masyarakat di Wilayah Kecamatan Pakel	1 kegiatan	14,600,000	KECAMATAN PAKEL
7.01.02.04.02	Pelaksanaan Urusan Pemerintahan yang terkait dengan Nonperizinan	Jumlah pelayanan non perizinan yang dilayani				10 kegiatan	10 kegiatan	125,000,000	0	10,887,500	Kab. Tulungagung, Pakel, Semadana Kelurahan	Dana Transfer Umum-Dana Alokasi Umum	Memperkuat Stabilitas Polhukhankam Dan Transformasi Pelayanan Publik	Stabilisasi ketentraman dan ketertiban umum serta peningkatan kualitas pelayanan publik	Masyarakat di Wilayah Kecamatan Pakel	10 kegiatan	10,400,000	KECAMATAN PAKEL
7.01.03	PROGRAM PEMBERDAYAAN MASYARAKAT DESA DAN KELURAHAN	Persentase Program dan Kegiatan Pembedayaan Masyarakat Desa yang di fasilitasi	Persen		Persen	100 Persen	100 Persen	141,002,500	30,000,000	85,000,500						100 Persen	147,100,000	
7.01.03.01	Koordinasi Kegiatan Pemberdayaan Desa	Jumlah Kegiatan Pemberdayaan Desa yang difasilitasi	kali		kali	3 kali	3 kali	141,002,500	30,000,000	85,000,500						3 kali	147,100,000	
7.01.03.01.01	Peningkatan Partisipasi Masyarakat dalam Forum Musyawarah Perencanaan Pembangunan di Desa	Jumlah partisipasi masyarakat dalam forum Musrenbang				285 orang	285 orang	81,062,500	25,000,000	25,000,000	Kab. Tulungagung, Pakel, Semadana Kelurahan	Dana Transfer Umum-Dana Alokasi Umum		Stabilisasi ketentraman dan ketertiban umum serta peningkatan kualitas pelayanan publik	Masyarakat di wilayah Kecamatan Pakel	285 orang	81,700,000	KECAMATAN PAKEL
7.01.03.01.03	Peningkatan Efektifitas Kegiatan Pemberdayaan Masyarakat di Wilayah Kecamatan	Jumlah partisipasi kegiatan pemberdayaan masyarakat desa				1 kegiatan	1 kegiatan	59,940,000	5,000,000	60,000,500	Kab. Tulungagung, Pakel, Semadana Kelurahan	Dana Transfer Umum-Dana Alokasi Umum Dana Transfer Khusus - Dana Alokasi Khusus Fisik		Stabilisasi ketentraman dan ketertiban umum serta peningkatan kualitas pelayanan publik	Masyarakat di wilayah Kecamatan Pakel	1 kegiatan	65,400,000	KECAMATAN PAKEL
7.01.04	PROGRAM KOORDINASI KETENTRAMAN DAN KETERTIBAN UMUM	Persentase Desa tertib Peraturan Perundang-undangan	%		%	100 %	100 %	160,250,000	75,000,000	139,045,000						100 %	178,400,000	
7.01.04.01	Koordinasi Upaya Penyelenggaraan Ketenteraman dan Ketertiban Umum	Jumlah koordinasi Penyelenggaraan Tantrib yang difasilitasi	kali		kali	4 kali	4 kali	160,250,000	75,000,000	139,045,000						4 kali	178,400,000	
7.01.04.01.01	Sinergitas dengan Kepolisian Negara Republik Indonesia, Tentara Nasional Indonesia dan Instansi Vertikal di Wilayah Kecamatan	Jumlah koordinasi sinergitas yang difasilitasi				4 kali	4 kali	130,190,000	75,000,000	107,845,000	Kab. Tulungagung, Pakel, Semadana Kelurahan	Dana Transfer Umum-Dana Alokasi Umum		Stabilisasi ketentraman dan ketertiban umum serta peningkatan kualitas pelayanan publik	Masyarakat di Wilayah Kecamatan Pakel	4 kali	128,200,000	KECAMATAN PAKEL

**Penetapan Perubahan Rencana Kerja Pemerintah Daerah (RKPD)
Kabupaten Tulungagung
Tahun 2022**

Kode	Urusan/ Bidang Urusan/ Program/ Kegiatan/ Sub Kegiatan	Indikator Program/ Kegiatan/ Sub Kegiatan	Target Akhir Periode RPJMD	Realisasi Capaian RKPD Tahun 2020	Prakiraan Capaian Target RKPD Tahun 2021	Capaian Kinerja dan Kerangka Pendanaan							Kelompok Sasaran	Prakiraan Maju Rencana Tahun 2023		Perangkat Daerah Penanggung Jawab		
						Target 2022		Pagu Indikatif			Lokasi	Sumber Dana		Prioritas			Target	Pagu Indikatif
						Semula	Menjadi	RKPD 2022	APBD 2022	RKPD 2022 Perubahan				Nasional	Daerah			
7 01 04 2.0 1 02	Harmonisasi Hubungan Dengan Tokoh Agama dan Tokoh Masyarakat	Jumlah Peserta Harmonisasi Hubungan dengan Tokoh Agama dan Tokoh Masyarakat				100 orang	100 orang	30,060,000	0	31,200,000	Kab. Tulungagung, Kecamatan Pakel, Semesta Kelurahan	Dana Transfer Umum-Dana Alokasi Umum		Stabilisasi ketentraman dan ketertiban umum serta peningkatan kualitas pelayanan publik	Masyarakat di Wilayah Kecamatan Pakel	100 orang	50,200,000	KECAMATAN PAKEL
7 01 05	PROGRAM PENYELENGGARAAN URUSAN PEMERINTAHAN UMUM	Persentase urusan pemerintahan umum yang difasilitasi dalam kegiatan Kecamatan	%		%	100 %	100 %	152,600,000	25,000,000	34,962,500						100 %	166,400,000	
7 01 05 2.0 1	Penyelenggaraan Urusan Pemerintahan Umum sesuai Penugasan Kepala Daerah	Jumlah kegiatan urusan pemerintahan umum yang difasilitasi	kegiatan		kegiatan	1 kali	1 kegiatan	152,600,000	25,000,000	34,962,500						1 kegiatan	166,400,000	
7 01 05 2.0 1 02	Fasilitasi, Koordinasi dan Pembinaan (Bimtek, Sosialisasi, Konsultasi) Wawasan Kebangsaan dan Ketahanan Nasional	Jumlah desa yang difasilitasi pembinaan wawasan kebangsaan				19 desa	19 desa	135,735,000	25,000,000	25,000,000	Kab. Tulungagung, Kecamatan Pakel, Semesta Kelurahan	Dana Transfer Umum-Dana Alokasi Umum	Memperkuat Stabilitas Polhukhankam Dan Transformasi Pelayanan Publik	Stabilisasi ketentraman dan ketertiban umum serta peningkatan kualitas pelayanan publik	Masyarakat di wilayah Kecamatan Pakel	19 desa	148,000,000	KECAMATAN PAKEL
7 01 05 2.0 1 05	Penanganan Konflik Sosial sesuai Ketentuan Peraturan Perundang-Undangan	Jumlah konflik sosial yang difasilitasi penyelesaiannya				1 kegiatan	1 kegiatan	16,865,000	0	9,962,500	Kab. Tulungagung, Kecamatan Pakel, Semesta Kelurahan	Dana Transfer Umum-Dana Alokasi Umum	Memperkuat Stabilitas Polhukhankam Dan Transformasi Pelayanan Publik	Stabilisasi ketentraman dan ketertiban umum serta peningkatan kualitas pelayanan publik	Masyarakat di wilayah Kecamatan Pakel	1 kegiatan	18,400,000	KECAMATAN PAKEL
7 01 06	PROGRAM PEMBINAAN DAN PENGAWASAN PEMERINTAHAN DESA	Persentase Pemerintahan Desa yang Tertib Administrasi	%		%	100 %	100 %	99,997,900	0	67,800,000						100 %	109,600,000	
7 01 06 2.0 1	Fasilitasi, Rekomendasi dan Koordinasi Pembinaan dan Pengawasan Pemerintahan Desa	Jumlah Desa yang dievaluasi kinerja administrasinya	Desa		Desa	19 Desa	19 Desa	99,997,900	0	67,800,000						19 Desa	109,600,000	
7 01 06 2.0 1 02	Fasilitasi Administrasi Tata Pemerintahan Desa	Jumlah desa yang difasilitasi urusan administrasi tata pemerintahan desa				19 desa	19 desa	60,000,500	0	42,412,500	Kab. Tulungagung, Kecamatan Pakel, Semesta Kelurahan	Dana Transfer Umum-Dana Alokasi Umum		Stabilisasi ketentraman dan ketertiban umum serta peningkatan kualitas pelayanan publik	Masyarakat di Wilayah Kecamatan Pakel	19 desa	66,000,000	KECAMATAN PAKEL
7 01 06 2.0 1 03	Fasilitasi Pengelolaan Keuangan Desa dan Pendayagunaan Aset Desa	Jumlah desa yang difasilitasi pengelolaan keuangan dan pendayagunaan aset desa				19 desa	19 desa	19,999,900	0	13,437,500	Kab. Tulungagung, Kecamatan Pakel, Semesta Kelurahan	Dana Transfer Umum-Dana Alokasi Umum		Stabilisasi ketentraman dan ketertiban umum serta peningkatan kualitas pelayanan publik	Masyarakat di Wilayah Kecamatan Pakel	19 desa	21,800,000	KECAMATAN PAKEL

**Penetapan Perubahan Rencana Kerja Pemerintah Daerah (RKPD)
Kabupaten Tulungagung
Tahun 2022**

Kode	Urusan/ Bidang Urusan/ Program/ Kegiatan/ Sub Kegiatan	Indikator Program/ Kegiatan/ Sub Kegiatan	Target Akhir Period e RPJMD	Realisasi Capaian RKPD Tahun 2020	Prakiraan Capaian Target RKPD Tahun 2021	Capaian Kinerja dan Kerangka Pendanaan								Kelompok Sasaran	Prakiraan Maju Rencana Tahun 2023		Perangkat Daerah Penanggung Jawab	
						Target 2022		Pagu Indikatif			Lokasi	Sumber Dana	Prioritas		Target	Pagu Indikatif		
						Semula	Menjadi	RKPD 2022	APBD 2022	RKPD 2022 Perubahan			Nasional					Daerah
7 01 06 2.0 1 13	Fasilitasi Penyusunan Perencanaan Pembangunan Partisipatif	Jumlah desa yang difasilitasi penyusunan dokumen perencanaan				19 desa	19 desa	19,997,500	0	11,950,000	Kab. Tulungagung Pakel, Semula Kelurahan	PENDAPATAN ASLI DAERAH (PAD)	Stabilisasi ketentraman dan ketertiban umum serta peningkatan kualitas pelayanan publik	Masyaraka t di Wilayah Kecamata n Pakel	19 desa	21,800,000	KECAMATAN PAKEL	
TOTAL								4,288,291,986	3,337,538,443	3,745,287,943					4,357,950,000			

**Penetapan Perubahan Rencana Kerja Pemerintah Daerah (RKPD)
Kabupaten Tulungagung
Tahun 2022**

Kode	Urusan/ Bidang Urusan/ Program/ Kegiatan/ Sub Kegiatan	Indikator Program/ Kegiatan/ Sub Kegiatan	Target Akhir Periode RPJMD	Realisasi Capaian RKPD Tahun 2020	Prakiraan Capaian Target RKPD Tahun 2021	Capaian Kinerja dan Kerangka Pendanaan							Kelompok Sasaran	Prakiraan Maju Rencana Tahun 2023		Perangkat Daerah Penanggung Jawab			
						Target 2022		Pagu Indikatif			Lokasi	Sumber Dana		Prioritas			Target	Pagu Indikatif	
						Semula	Menjadi	RKPD 2022	APBD 2022	RKPD 2022 Perubahan				Nasional	Daerah				
7						UNSUR KEWILAYAHAN													
7	01								2,937,764,812	2,241,768,679	2,553,982,679			0					
7	01	01							2,433,525,700	2,081,768,679	2,355,936,679			86 -	0				
7	01	01	2.0 1						2,069,000	0	0			10 Dokumen	0				
7	01	01	2.0 1	01					2,069,000	0	0	Kab. Tulungagung Pucanglaban Semua Kelurahan	Dana Transfer Umum- Dana Alokasi Umum		Stabilisasi ketentraman dan ketertiban umum serta peningkatan kualitas pelayanan publik	ASN Kecamatan Pucanglaban	3 Dokumen	0	KECAMATAN PUCANGLABAN
7	01	01	2.0 2						1,799,892,200	1,907,284,679	1,907,284,679			12 Dokumen	0				
7	01	01	2.0 2	01					1,745,444,200	1,840,723,191	1,840,723,191	Kab. Tulungagung Pucanglaban Semua Kelurahan	Dana Transfer Umum- Dana Alokasi Umum		Stabilisasi ketentraman dan ketertiban umum serta peningkatan kualitas pelayanan publik	ASN Kecamatan Pucanglaban	14 Bulan	0	KECAMATAN PUCANGLABAN
7	01	01	2.0 2	02					53,325,000	66,561,488	66,561,488	Kab. Tulungagung Pucanglaban Semua Kelurahan	Dana Transfer Umum- Dana Alokasi Umum		Stabilisasi ketentraman dan ketertiban umum serta peningkatan kualitas pelayanan publik	ASN Kecamatan Pucanglaban	1 Dokumen	0	KECAMATAN PUCANGLABAN
7	01	01	2.0 2	03					0	0	0	Kab. Tulungagung Pucanglaban Semua Kelurahan	Dana Transfer Umum- Dana Alokasi Umum		Stabilisasi ketentraman dan ketertiban umum serta peningkatan kualitas pelayanan publik	ASN Kecamatan Pucanglaban	4 Dokumen	0	KECAMATAN PUCANGLABAN
7	01	01	2.0 2	04					0	0	0	Kab. Tulungagung Pucanglaban Semua Kelurahan	Dana Transfer Umum- Dana Alokasi Umum		Stabilisasi ketentraman dan ketertiban umum serta peningkatan kualitas pelayanan publik	ASN Kecamatan Pucanglaban	15 Dokumen	0	KECAMATAN PUCANGLABAN
7	01	01	2.0 2	07					1,123,000	0	0	Kab. Tulungagung Pucanglaban Semua Kelurahan	Dana Transfer Umum- Dana Alokasi Umum		Stabilisasi ketentraman dan ketertiban umum serta peningkatan kualitas pelayanan publik	ASN Kecamatan Pucanglaban	4 Dokumen	0	KECAMATAN PUCANGLABAN

**Penetapan Perubahan Rencana Kerja Pemerintah Daerah (RKPD)
Kabupaten Tulungagung
Tahun 2022**

Kode	Urusan/ Bidang Urusan/ Program/ Kegiatan/ Sub Kegiatan	Indikator Program/ Kegiatan/ Sub Kegiatan	Target Akhir Periode RPJMD	Realisasi Capaian RKPD Tahun 2020	Prakiraan Capaian Target RKPD Tahun 2021	Capaian Kinerja dan Kerangka Pendanaan							Kelompok Sasaran	Prakiraan Maju Rencana Tahun 2023		Perangkat Daerah Penanggung Jawab			
						Target 2022		Pagu Indikatif			Lokasi	Sumber Dana		Prioritas			Target	Pagu Indikatif	
						Semula	Menjadi	RKPD 2022	APBD 2022	RKPD 2022 Perubahan				Nasional	Daerah				
7 01 01 2.03	Administrasi Barang Milik Daerah pada Perangkat Daerah	Jumlah Dokumen Administrasi Barang Milik Daerah	15 Dokumen		3 Dokumen		3 Dokumen	0	0	0					3 Dokumen	0			
7 01 01 2.03 01	Penyusunan Perencanaan Kebutuhan Barang Milik Daerah SKPD	Jumlah Rencana Kebutuhan Barang Milik Daerah SKPD					3 Dokumen	0	0	0	Kab. Tulungagung Pucanglaban Semua Kelurahan	Dana Transfer Umum-Dana Alokasi Umum		Stabilisasi ketentraman dan ketertiban umum serta peningkatan kualitas pelayanan publik	ASN Kecamatan Pucanglaban	3 Dokumen	0	KECAMATAN PUCANGLABAN	
7 01 01 2.05	Administrasi Kepegawaian Perangkat Daerah	Jumlah Dokumen Administrasi Kepegawaian Perangkat Daerah	15 Dokumen		3 Dokumen		3 Dokumen	21,600,000	0	17,450,000					3 Dokumen	0			
7 01 01 2.05 02	Pengadaan Pakaian Dinas Beserta Atribut Kelengkapannya	Jumlah Pakaian Dinas					48 Unit	48 Unit	21,600,000	0	17,450,000	Kab. Tulungagung Pucanglaban Semua Kelurahan	Dana Transfer Umum-Dana Alokasi Umum		Stabilisasi ketentraman dan ketertiban umum serta peningkatan kualitas pelayanan publik	ASN Kecamatan Pucanglaban	48 Unit	0	KECAMATAN PUCANGLABAN
7 01 01 2.05 10	Sosialisasi Peraturan Perundang-Undangan	Jumlah Sosialisasi Peraturan Perundang-undangan					2 Kegiatan	2 Kegiatan	0	0	0	Kab. Tulungagung Pucanglaban Semua Kelurahan	Dana Transfer Umum-Dana Alokasi Umum		Stabilisasi ketentraman dan ketertiban umum serta peningkatan kualitas pelayanan publik	ASN Kecamatan Pucanglaban	2 Kegiatan	0	KECAMATAN PUCANGLABAN
7 01 01 2.06	Administrasi Umum Perangkat Daerah	Persentase Penyediaan Administrasi Umum Yang Sesuai SOP	%		%		100 %	100 %	201,845,500	68,671,400	134,385,400					100 %	0		
7 01 01 2.06 01	Penyediaan Komponen Instalasi Listrik/Penerangan Bangunan Kantor	Jumlah Komponen Instalasi Listrik/ Penerangan Bangunan Kantor Yang Tersedia					31 Unit	31 Unit	1,917,500	1,917,500	1,917,500	Kab. Tulungagung Pucanglaban Semua Kelurahan	Dana Transfer Umum-Dana Alokasi Umum		Stabilisasi ketentraman dan ketertiban umum serta peningkatan kualitas pelayanan publik	ASN Kecamatan Pucanglaban	31 Unit	0	KECAMATAN PUCANGLABAN
7 01 01 2.06 02	Penyediaan Peralatan dan Perlengkapan Kantor	Jumlah Peralatan dan Perlengkapan Kantor Yang Tersedia					746 Unit	746 Unit	149,254,000	31,544,900	68,444,900	Kab. Tulungagung Pucanglaban Semua Kelurahan	Dana Transfer Umum-Dana Alokasi Umum		Stabilisasi ketentraman dan ketertiban umum serta peningkatan kualitas pelayanan publik	ASN Kecamatan Pucanglaban	746 Unit	0	KECAMATAN PUCANGLABAN
7 01 01 2.06 03	Penyediaan Peralatan Rumah Tangga	Jumlah Peralatan Rumah Tangga yang tersedia					6 Unit	6 Unit	3,650,000	3,650,000	3,650,000	Kab. Tulungagung Pucanglaban Semua Kelurahan	Dana Transfer Umum-Dana Alokasi Umum		Stabilisasi ketentraman dan ketertiban umum serta peningkatan kualitas pelayanan publik	ASN Kecamatan Pucanglaban	6 Unit	0	KECAMATAN PUCANGLABAN
7 01 01 2.06 05	Penyediaan Barang Cetak dan Penggandaan	Jumlah Barang Cetak dan Penggandaan yang tersedia					5015 Unit	5015 Unit	6,000,000	6,000,000	6,000,000	Kab. Tulungagung Pucanglaban Semua Kelurahan	Dana Transfer Umum-Dana Alokasi Umum		Stabilisasi ketentraman dan ketertiban umum serta peningkatan kualitas pelayanan publik	ASN Kecamatan Pucanglaban	5015 Unit	0	KECAMATAN PUCANGLABAN

**Penetapan Perubahan Rencana Kerja Pemerintah Daerah (RKPD)
Kabupaten Tulungagung
Tahun 2022**

Kode	Urusan/ Bidang Urusan/ Program/ Kegiatan/ Sub Kegiatan	Indikator Program/ Kegiatan/ Sub Kegiatan	Target Akhir Periode RPJMD	Realisasi Capaian RKPD Tahun 2020	Prakiraan Capaian Target RKPD Tahun 2021	Capaian Kinerja dan Kerangka Pendanaan							Kelompok Sasaran	Prakiraan Maju Rencana Tahun 2023		Perangkat Daerah Penanggung Jawab		
						Target 2022		Pagu Indikatif			Lokasi	Sumber Dana		Prioritas			Target	Pagu Indikatif
						Semula	Menjadi	RKPD 2022	APBD 2022	RKPD 2022 Perubahan				Nasional	Daerah			
7.01.01.2.06.08	Fasilitasi Kunjungan Tamu	Jumlah Kegiatan Fasilitas Kunjungan Tamu				12 Kegiatan	12 Kegiatan	9,500,000	0	0	Kab. Tulungagung Pucanglaban Semua Kelurahan	Dana Transfer Umum-Dana Alokasi Umum		Stabilisasi ketentraman dan ketertiban umum serta peningkatan kualitas pelayanan publik	ASN Kecamatan Pucanglaban	12 Kegiatan	0	KECAMATAN PUCANGLABAN
7.01.01.2.06.09	Penyelenggaraan Rapat Koordinasi dan Konsultasi SKPD	Jumlah Kegiatan Rapat Koordinasi dan Konsultasi				38 Kegiatan	38 Kegiatan	31,524,000	25,559,000	54,373,000	Kab. Tulungagung Pucanglaban Semua Kelurahan	Dana Transfer Umum-Dana Alokasi Umum		Stabilisasi ketentraman dan ketertiban umum serta peningkatan kualitas pelayanan publik	ASN Kecamatan Pucanglaban	38 Kegiatan	0	KECAMATAN PUCANGLABAN
7.01.01.2.07	Pengadaan Barang Milik Daerah Penunjang Urusan Pemerintahan Daerah	Jumlah Barang yang Dibeli	Unit		Unit		10 Unit	272,452,000	0	77,404,000						10 Unit	0	
7.01.01.2.07.02	Pengadaan Kendaraan Dinas Operasional atau Lapangan	Jumlah Kendaraan dinas operasional atau lapangan yang dibeli				3 Unit	3 Unit	38,702,000	0	77,404,000	Kab. Tulungagung Pucanglaban Semua Kelurahan	Dana Transfer Umum-Dana Alokasi Umum		Stabilisasi ketentraman dan ketertiban umum serta peningkatan kualitas pelayanan publik	ASN Kecamatan Pucanglaban	3 Unit	0	KECAMATAN PUCANGLABAN
7.01.01.2.07.05	Pengadaan Mebel	Jumlah Mebel yang dibeli				8 Unit	8 Unit	43,750,000	0	0	Kab. Tulungagung Pucanglaban Semua Kelurahan	Dana Transfer Umum-Dana Alokasi Umum		Stabilisasi ketentraman dan ketertiban umum serta peningkatan kualitas pelayanan publik	ASN Kecamatan Pucanglaban	8 Unit	0	KECAMATAN PUCANGLABAN
7.01.01.2.07.09	Pengadaan Gedung Kantor atau Bangunan Lainnya	Jumlah Gedung Kantor/Bangunan Lainnya yang terbangung				1 Unit	1 Unit	190,000,000	0	0	Kab. Tulungagung Pucanglaban Semua Kelurahan	Dana Transfer Umum-Dana Alokasi Umum		Stabilisasi ketentraman dan ketertiban umum serta peningkatan kualitas pelayanan publik	ASN Kecamatan Pucanglaban	1 Unit	0	KECAMATAN PUCANGLABAN
7.01.01.2.08	Penyediaan Jasa Penunjang Urusan Pemerintahan Daerah	Persentase Jasa Penunjang yang Tersedia	%		%	100 %	100 %	46,464,000	36,264,000	36,264,000						100 %	0	
7.01.01.2.08.02	Penyediaan Jasa Komunikasi, Sumber Daya Air dan Listrik	Jumlah Bulan Pemenuhan Jasa Komunikasi, Sumber daya Air dan Listrik				12 Bulan	12 Bulan	46,464,000	36,264,000	36,264,000	Kab. Tulungagung Pucanglaban Semua Kelurahan	Dana Transfer Umum-Dana Alokasi Umum		Stabilisasi ketentraman dan ketertiban umum serta peningkatan kualitas pelayanan publik	ASN Kecamatan Pucanglaban	12 Bulan	0	KECAMATAN PUCANGLABAN
7.01.01.2.09	Pemeliharaan Barang Milik Daerah Penunjang Urusan Pemerintahan Daerah	Persentase Barang Milik Daerah yang Terpelihara	%		%	100 %	100 %	89,203,000	69,548,600	183,148,600						100 %	0	

**Penetapan Perubahan Rencana Kerja Pemerintah Daerah (RKPD)
Kabupaten Tulungagung
Tahun 2022**

Kode	Urusan/ Bidang Urusan/ Program/ Kegiatan/ Sub Kegiatan	Indikator Program/ Kegiatan/ Sub Kegiatan	Target Akhir Periode RPJMD	Realisasi RKPDP Tahun 2020	Prakiraan Capaian Target RKPDP Tahun 2021	Capaian Kinerja dan Kerangka Pendanaan								Kelompok Sasaran	Prakiraan Maju Rencana Tahun 2023		Perangkat Daerah Penanggung Jawab	
						Target 2022		Pagu Indikatif			Lokasi	Sumber Dana	Prioritas		Target	Pagu Indikatif		
						Semula	Menjadi	RKPD 2022	APBD 2022	RKPD 2022 Perubahan			Nasional					Daerah
7.01.01.2.09.01	Penyediaan Jasa Pemeliharaan, Biaya Pemeliharaan dan Pajak Kendaraan Perorangan Dinas atau Kendaraan Dinas Jabatan	Jumlah Kendaraan Dinas / jabatan yang terpelihara				8 Unit	8 Unit	63,335,000	36,525,000	70,125,000	Kab. Tulungagung Pucanglaban Semua Kelurahan	Dana Transfer Umum-Dana Alokasi Umum		Stabilisasi ketentraman dan ketertiban umum serta peningkatan kualitas pelayanan publik	ASN Kecamatan Pucanglaban	8 Unit	0	KECAMATAN PUCANGLABAN
7.01.01.2.09.09	Pemeliharaan/Rehabilitasi Gedung Kantor dan Bangunan Lainnya	Jumlah Bangunan Gedung Kantor lainnya yang terpelihara				2 Unit	2 Unit	25,868,000	33,023,600	113,023,600	Kab. Tulungagung Pucanglaban Semua Kelurahan	Dana Transfer Umum-Dana Alokasi Umum		Stabilisasi ketentraman dan ketertiban umum serta peningkatan kualitas pelayanan publik	ASN Kecamatan Pucanglaban	2 Unit	0	KECAMATAN PUCANGLABAN
7.01.02	PROGRAM PENYELENGGAAN PEMERINTAHAN DAN PELAYANAN PUBLIK	Persentase pelayanan administrasi kecamatan yang sesuai SOP	%	%	%	100 %	100 %	154,041,612	0	7,446,000						100 %	0	
7.01.02.2.04	Pelaksanaan Urusan Pemerintahan yang Dilimpahkan kepada Camat	Persentase Pelaksanaan Pelayanan PATEN	100 %	100 %	100 %	100 %	100 %	154,041,612	0	7,446,000						100 %	0	
7.01.02.2.04.01	Pelaksanaan Urusan Pemerintahan yang terkait dengan Pelayanan Perizinan Non Usaha	Jumlah pelayanan perijinan yang dilayani				100 %	100 %	7,132,500	0	0	Kab. Tulungagung Pucanglaban Semua Kelurahan	Dana Transfer Umum-Dana Alokasi Umum	Memperkuat Stabilitas Polhukhankam Dan Transformasi Pelayanan Publik	Stabilisasi ketentraman dan ketertiban umum serta peningkatan kualitas pelayanan publik	Masyarakat	100 %	0	KECAMATAN PUCANGLABAN
7.01.02.2.04.02	Pelaksanaan Urusan Pemerintahan yang terkait dengan Nonperizinan	Jumlah pelayanan non perijinan yang dilayani				100 %	100 %	146,909,112	0	7,446,000	Kab. Tulungagung Pucanglaban Semua Kelurahan	Dana Transfer Umum-Dana Alokasi Umum	Memperkuat Stabilitas Polhukhankam Dan Transformasi Pelayanan Publik	Stabilisasi ketentraman dan ketertiban umum serta peningkatan kualitas pelayanan publik	Masyarakat	100 %	0	KECAMATAN PUCANGLABAN
7.01.03	PROGRAM PEMBERDAYAAN MASYARAKAT DESA DAN KELURAHAN	Persentase Program dan Kegiatan Pembedayaan Masyarakat Desa yang di fasilitasi	Persen	Persen	Persen	100 Persen	100 Persen	123,310,000	30,000,000	40,944,000						100 Persen	0	
7.01.03.2.01	Koordinasi Kegiatan Pemberdayaan Desa	Jumlah kegiatan Pemberdayaan desa yang difasilitasi	20 Kegiatan	4 Kegiatan	4 Kegiatan	4 Kegiatan	4 Kegiatan	123,310,000	30,000,000	40,944,000						4 Kegiatan	0	
7.01.03.2.01.01	Peningkatan Partisipasi Masyarakat dalam Forum Musyawarah Perencanaan Pembangunan di Desa	Jumlah Partisipasi Masyarakat dalam Forum Musrenbang				100 Orang	100 Orang	89,632,500	25,000,000	25,000,000	Kab. Tulungagung Pucanglaban Semua Kelurahan	Dana Transfer Umum-Dana Alokasi Umum	Memperkuat Stabilitas Polhukhankam Dan Transformasi Pelayanan Publik	Stabilisasi ketentraman dan ketertiban umum serta peningkatan kualitas pelayanan publik	Masyarakat/Desa	100 Orang	0	KECAMATAN PUCANGLABAN
7.01.03.2.01.03	Peningkatan Efektifitas Kegiatan Pemberdayaan Masyarakat di Wilayah Kecamatan	Jumlah Partisipasi Kegiatan Pemberdayaan Masyarakat Desa				90 Orang	90 Orang	33,677,500	5,000,000	15,944,000	Kab. Tulungagung Pucanglaban Semua Kelurahan	Dana Transfer Umum-Dana Alokasi Umum	Memperkuat Stabilitas Polhukhankam Dan Transformasi Pelayanan Publik	Stabilisasi ketentraman dan ketertiban umum serta peningkatan kualitas pelayanan publik	Masyarakat/Desa	90 Orang	0	KECAMATAN PUCANGLABAN

**Penetapan Perubahan Rencana Kerja Pemerintah Daerah (RKPD)
Kabupaten Tulungagung
Tahun 2022**

Kode	Urusan/ Bidang Urusan/ Program/ Kegiatan/ Sub Kegiatan	Indikator Program/ Kegiatan/ Sub Kegiatan	Target Akhir Periode RPJMD	Realisasi Capaian RKPD Tahun 2020	Prakiraan Capaian Target RKPD Tahun 2021	Capaian Kinerja dan Kerangka Pendanaan						Kelompok Sasaran	Prakiraan Maju Rencana Tahun 2023		Perangkat Daerah Penanggung Jawab			
						Target 2022		Pagu Indikatif			Lokasi		Sumber Dana	Prioritas		Target	Pagu Indikatif	
						Semula	Menjadi	RKPD 2022	APBD 2022	RKPD 2022 Perubahan				Nasional				Daerah
7 01 04	PROGRAM KOORDINASI KETENTRAMAN DAN KETERTIBAN UMUM	presentase desa tertib peraturan perundangan	%	%	%	100 %	100 %	119,281,000	105,000,000	118,758,000				100 %	0			
7 01 04	Koordinasi Upaya Penyelenggaraan Ketenteraman dan Ketertiban Umum	Jumlah Koordinasi Penyelenggaraan Trantib yang Difasilitasi	Kegiatan	Kegiatan			2 Kegiatan	119,281,000	105,000,000	118,758,000				2 Kegiatan	0			
7 01 04	2.0 1 01	Sinergitas dengan Kepolisian Negara Republik Indonesia, Tentara Nasional Indonesia dan Instansi Vertikal di Wilayah Kecamatan				24 koordinasi	24 koordinasi	105,334,000	105,000,000	108,708,000	Kab. Tulungagung Pucanglaban Semua Kelurahan	Dana Transfer Umum-Dana Alokasi Umum	Memperkuat Stabilitas Polhukhankam Dan Transformasi Pelayanan Publik	Stabilisasi ketentraman dan ketertiban umum serta peningkatan kualitas pelayanan publik	Masyarakat/Desa	24 koordinasi	0	KECAMATAN PUCANGLABAN
7 01 04	2.0 1 02	Harmonisasi Hubungan Dengan Tokoh Agama dan Tokoh Masyarakat				9 Desa	9 Desa	13,947,000	0	10,050,000	Kab. Tulungagung Pucanglaban Semua Kelurahan	Dana Transfer Umum-Dana Alokasi Umum	Memperkuat Stabilitas Polhukhankam Dan Transformasi Pelayanan Publik	Stabilisasi ketentraman dan ketertiban umum serta peningkatan kualitas pelayanan publik	Masyarakat/Desa	9 Desa	0	KECAMATAN PUCANGLABAN
7 01 05	PROGRAM PENYELENGGARAAN URUSAN PEMERINTAHAN UMUM	presentase urusan pemerintahan umum yang difasilitasi dalam kegiatan kecamatan	%	%	%	100 %	100 %	23,670,000	25,000,000	25,000,000				100 %	0			
7 01 05	Penyelenggaraan Urusan Pemerintahan Umum sesuai Penugasan Kepala Daerah	Jumlah Kegiatan Urusan Pemerintahan Umum yang Difasilitasi	Kegiatan	Kegiatan		9 Desa	2 Kegiatan	23,670,000	25,000,000	25,000,000				2 Kegiatan	0			
7 01 05	2.0 1 02	Fasilitasi, Koordinasi dan Pembinaan (Bimtek, Sosialisasi, Konsultasi) Wawasan Kebangsaan dan Ketahanan Nasional				9 Desa	9 Desa	23,670,000	25,000,000	25,000,000	Kab. Tulungagung Pucanglaban Semua Kelurahan	Dana Transfer Umum-Dana Alokasi Umum	Memperkuat Stabilitas Polhukhankam Dan Transformasi Pelayanan Publik	Stabilisasi ketentraman dan ketertiban umum serta peningkatan kualitas pelayanan publik	Masyarakat/Desa	9 Desa	0	KECAMATAN PUCANGLABAN
7 01 05	2.0 1 05	Penanganan Konflik Sosial sesuai Ketentuan Peraturan Perundang-Undangan				9 Desa	9 Desa	0	0	0	Kab. Tulungagung Pucanglaban Semua Kelurahan	Dana Transfer Umum-Dana Alokasi Umum	Memperkuat Stabilitas Polhukhankam Dan Transformasi Pelayanan Publik	Stabilisasi ketentraman dan ketertiban umum serta peningkatan kualitas pelayanan publik	Masyarakat/Desa	9 Desa	0	KECAMATAN PUCANGLABAN
7 01 05	2.0 1 08	Pelaksanaan Tugas Forum Koordinasi Pimpinan di Kecamatan				2 Kali	2 Kali	0	0	0	Kab. Tulungagung Pucanglaban Semua Kelurahan	Dana Transfer Umum-Dana Alokasi Umum	Memperkuat Stabilitas Polhukhankam Dan Transformasi Pelayanan Publik	Stabilisasi ketentraman dan ketertiban umum serta peningkatan kualitas pelayanan publik	Masyarakat/Desa	2 Kali	0	KECAMATAN PUCANGLABAN
7 01 06	PROGRAM PEMBINAAN DAN PENGAWASAN PEMERINTAHAN DESA	Presentase pemerintah desa yang tertib administrasi	%	%	%	100 %	100 %	83,936,500	0	5,898,000				100 %	0			

**Penetapan Perubahan Rencana Kerja Pemerintah Daerah (RKPD)
Kabupaten Tulungagung
Tahun 2022**

Kode	Urusan/ Bidang Urusan/ Program/ Kegiatan/ Sub Kegiatan	Indikator Program/ Kegiatan/ Sub Kegiatan	Target Akhir Period e RPJMD	Realisasi Capaian RKPD Tahun 2020	Prakiraan Capaian Target RKPD Tahun 2021	Capaian Kinerja dan Kerangka Pendanaan					Kelompok Sasaran	Prakiraan Maju Rencana Tahun 2023		Perangkat Daerah Penanggung Jawab							
						Target 2022		Pagu Indikatif				Lokasi	Sumber Dana		Prioritas		Target	Pagu Indikatif			
						Semula	Menjadi	RKPD 2022	APBD 2022	RKPD 2022 Perubahan					Nasional	Daerah					
7						UNSUR KEWILAYAHAN															
7	01								4,141,376,012	2,948,904,131	3,305,969,131			4,564,264,053							
7	01	01							3,437,948,300	2,818,904,131	3,078,469,131			3,781,743,130							
7	01	01	2.0 1						4,700,000	4,700,000	4,700,000			10 Dokumen	5,170,000						
7	01	01	2.0 1	01					6 Dokumen	6 Dokumen	2,800,000	2,800,000	2,800,000	Kab. Tulungagung Rejotangan Semua Kelurahan	Dana Transfer Umum-Dana Alokasi Umum	Memperkuat Stabilitas Polhukhankam Dan Transformasi Pelayanan Publik		Kecamatan Rejotangan	6 Dokumen	3,080,000	KECAMATAN REJOTANGAN
7	01	01	2.0 1	07					6 Dokumen	6 Dokumen	1,900,000	1,900,000	1,900,000	Kab. Tulungagung Rejotangan Semua Kelurahan	Dana Transfer Umum-Dana Alokasi Umum	Memperkuat Stabilitas Polhukhankam Dan Transformasi Pelayanan Publik		Kecamatan Rejotangan	6 Dokumen	2,090,000	KECAMATAN REJOTANGAN
7	01	01	2.0 2						16 Dokumen	16 Dokumen	3,069,054,400	2,586,258,387	2,586,258,387						16 Dokumen	3,375,959,840	
7	01	01	2.0 2	01					14 Bulan	14 Bulan	3,059,739,400	2,573,238,387	2,573,238,387	Kab. Tulungagung Rejotangan Semua Kelurahan	Dana Transfer Umum-Dana Alokasi Umum			Kecamatan Rejotangan	14 Bulan	3,365,713,340	KECAMATAN REJOTANGAN
7	01	01	2.0 2	02					16 Dokumen	16 Dokumen	9,315,000	13,020,000	13,020,000	Kab. Tulungagung Rejotangan Semua Kelurahan	Dana Transfer Umum-Dana Alokasi Umum			Kecamatan Rejotangan	16 Dokumen	10,246,500	KECAMATAN REJOTANGAN
7	01	01	2.0 5						8 Dokumen	8 Dokumen	19,800,000	17,000,000	17,000,000						8 Dokumen	21,780,000	
7	01	01	2.0 5	02					20 Stel 20 Stel	20 Stel 20 Stel	19,800,000	17,000,000	17,000,000	Kab. Tulungagung Rejotangan Semua Kelurahan	Dana Transfer Umum-Dana Alokasi Umum			Kecamatan Rejotangan	20 Stel 20 Stel	21,780,000	KECAMATAN REJOTANGAN
7	01	01	2.0 6						100 Persen	100 Persen	139,096,900	97,158,000	142,533,000						100 Persen	153,006,590	
7	01	01	2.0 6	01					34 Unit	34 Unit	3,458,400	2,875,000	2,875,000	Kab. Tulungagung Rejotangan Semua Kelurahan	Dana Transfer Umum-Dana Alokasi Umum			Kecamatan Rejotangan	34 Unit	3,804,240	KECAMATAN REJOTANGAN

**Penetapan Perubahan Rencana Kerja Pemerintah Daerah (RKPD)
Kabupaten Tulungagung
Tahun 2022**

Kode	Urusan/ Bidang Urusan/ Program/ Kegiatan/ Sub Kegiatan	Indikator Program/ Kegiatan/ Sub Kegiatan	Target Akhir Periode RPJMD	Realisasi Capaian RKPD Tahun 2020	Prakiraan Capaian Target RKPD Tahun 2021	Capaian Kinerja dan Kerangka Pendanaan						Kelompok Sasaran	Prakiraan Maju Rencana Tahun 2023		Perangkat Daerah Penanggung Jawab			
						Target 2022		Pagu Indikatif			Lokasi		Sumber Dana	Prioritas		Target	Pagu Indikatif	
						Semula	Menjadi	RKPD 2022	APBD 2022	RKPD 2022 Perubahan				Nasional				Daerah
7.01.01.2.06.02	Penyediaan Peralatan dan Perlengkapan Kantor	Jumlah Peralatan dan Perlengkapan Kantor yang tersedia				500 Buah	500 Buah	49,559,500	28,596,000	50,396,000	Kab. Tulungagung Rejotangan Semua Kelurahan	Dana Transfer Umum-Dana Alokasi Umum			Kecamatan Rejotangan	500 Buah	54,515,450	KECAMATAN REJOTANGAN
7.01.01.2.06.03	Penyediaan Peralatan Rumah Tangga	Jumlah Peralatan Rumah Tangga yang tersedia				100 Unit	100 Unit	18,520,000	16,127,000	16,127,000	Kab. Tulungagung Rejotangan Semua Kelurahan	Dana Transfer Umum-Dana Alokasi Umum			Kecamatan Rejotangan	100 Unit	20,372,000	KECAMATAN REJOTANGAN
7.01.01.2.06.05	Penyediaan Barang Cetak dan Penggandaan	Jumlah Barang Cetak dan Penggandaan yang Tersedia				20000 Lembar	20000 Lembar	6,600,000	5,940,000	5,940,000	Kab. Tulungagung Rejotangan Semua Kelurahan	Dana Transfer Umum-Dana Alokasi Umum			Kecamatan Rejotangan	20000 Lembar	7,260,000	KECAMATAN REJOTANGAN
7.01.01.2.06.08	Fasilitasi Kunjungan Tamu	Jumlah Kegiatan Fasilitas Kunjungan Tamu				50 Kegiatan	50 Kegiatan	37,500,000	37,500,000	37,500,000	Kab. Tulungagung Rejotangan Semua Kelurahan	Dana Transfer Umum-Dana Alokasi Umum			Kecamatan Rejotangan	50 Kegiatan	41,250,000	KECAMATAN REJOTANGAN
7.01.01.2.06.09	Penyelenggaraan Rapat Koordinasi dan Konsultasi SKPD	Jumlah kegiatan Rapat Koordinasi dan Konsultasi SKPD				32 Kegiatan	32 Kegiatan	23,459,000	6,120,000	29,695,000	Kab. Tulungagung Rejotangan Semua Kelurahan	Dana Transfer Umum-Dana Alokasi Umum			Kecamatan Rejotangan	32 Kegiatan	25,804,900	KECAMATAN REJOTANGAN
7.01.01.2.07	Pengadaan Barang Milik Daerah Penunjang Urusan Pemerintahan Daerah	Prosentase pemenuhan prasarana yang dibutuhkan	100 %		0 %		100 %	14,000,000	0	15,000,000						100 %	15,400,000	
7.01.01.2.07.05	Pengadaan Mebel	Mebel Yang Dibeli				2 Buah	2 Buah	14,000,000	0	15,000,000	Kab. Tulungagung Rejotangan Semua Kelurahan	Dana Transfer Umum-Dana Alokasi Umum			Kecamatan Rejotangan	2 Buah	15,400,000	KECAMATAN REJOTANGAN
7.01.01.2.08	Penyediaan Jasa Penunjang Urusan Pemerintahan Daerah	Persentase Jasa Penunjang Yang Tersedia	Persen		Persen	100 Persen	100 Persen	115,450,000	89,440,744	89,440,744						100 Persen	126,995,000	
7.01.01.2.08.02	Penyediaan Jasa Komunikasi, Sumber Daya Air dan Listrik	Jumlah Bulan Pemenuhan Jasa Komunikasi, Sumber Daya Air, dan Listrik				12 Bulan	12 Bulan	66,450,000	54,210,000	54,210,000	Kab. Tulungagung Rejotangan Semua Kelurahan	Dana Transfer Umum-Dana Alokasi Umum			Kecamatan Rejotangan	12 Bulan	73,095,000	KECAMATAN REJOTANGAN
7.01.01.2.08.03	Penyediaan Jasa Peralatan dan Perlengkapan Kantor	Jumlah Kegiatan Jasa Peralatan dan Perlengkapan Kantor				12 Kegiatan	12 Kegiatan	22,000,000	7,840,000	7,840,000	Kab. Tulungagung Rejotangan Semua Kelurahan	Dana Transfer Umum-Dana Alokasi Umum			Kecamatan Rejotangan	12 Kegiatan	24,200,000	KECAMATAN REJOTANGAN
7.01.01.2.08.04	Penyediaan Jasa Pelayanan Umum Kantor	Kegiatan Penyediaan Jasa Pelayanan Umum Kantor				12 Kegiatan	12 Kegiatan	27,000,000	27,390,744	27,390,744	Kab. Tulungagung Rejotangan Semua Kelurahan	Dana Transfer Umum-Dana Alokasi Umum			Kecamatan Rejotangan	12 Kegiatan	29,700,000	KECAMATAN REJOTANGAN

**Penetapan Perubahan Rencana Kerja Pemerintah Daerah (RKPD)
Kabupaten Tulungagung
Tahun 2022**

Kode	Urusan/ Bidang Urusan/ Program/ Kegiatan/ Sub Kegiatan	Indikator Program/ Kegiatan/ Sub Kegiatan	Target Akhir Periode RPJMD	Realisasi Capaian RKPD Tahun 2020	Prakiraan Capaian Target RKPD Tahun 2021	Capaian Kinerja dan Kerangka Pendanaan					Kelompok Sasaran	Prakiraan Maju Rencana Tahun 2023		Perangkat Daerah Penanggung Jawab				
						Target 2022		Pagu Indikatif				Lokasi	Sumber Dana		Prioritas		Target	Pagu Indikatif
						Semula	Menjadi	RKPD 2022	APBD 2022	RKPD 2022 Perubahan					Nasional	Daerah		
7 01 01 2.09	Pemeliharaan Barang Milik Daerah Penunjang Urusan Pemerintahan Daerah	Persentase Barang Milik Daerah Yang Terpelihara	Persen		Persen	100 Persen	100 Persen	75,847,000	24,347,000	223,537,000					100 Persen	83,431,700		
7 01 01 2.09 02	Penyediaan Jasa Pemeliharaan, Biaya Pemeliharaan, Pajak, dan Perizinan Kendaraan Dinas Operasional atau Lapangan	Kendaraan Dinas atau Operasional atau Lapangan Yang Terpelihara				1 Unit	1 Unit	24,847,000	24,347,000	25,537,000	Kab. Tulungagung Rejotangan Semua Kelurahan	Dana Transfer Umum-Dana Alokasi Umum			Kecamatan Rejotangan	1 Unit	27,331,700	KECAMATAN REJOTANGAN
7 01 01 2.09 11	Pemeliharaan/Rehabilitasi Sarana dan Prasarana Pendukung Gedung Kantor atau Bangunan Lainnya	Bangunan Gedung Kantor atau Bangunan Lainnya Yang Terpelihara				1 Unit	1 Unit	51,000,000	0	198,000,000	Kab. Tulungagung Rejotangan Semua Kelurahan	Dana Transfer Umum-Dana Alokasi Umum			Kecamatan Rejotangan	1 Unit	56,100,000	KECAMATAN REJOTANGAN
7 01 02	PROGRAM PENYELENGGARAAN PEMERINTAHAN DAN PELAYANAN PUBLIK	Persentase Pelayanan Administrasi Kecamatan yang Sesuai SOP	%		%	100 %	100 %	153,429,112	0	20,000,000					100 %	168,772,023		
7 01 02 2.04	Pelaksanaan Urusan Pemerintahan yang Dilimpahkan kepada Camat	Persentase Pelaksanaan Pelayanan PATEN	Persen		Persen	100 Persen	100 Persen	153,429,112	0	20,000,000					100 Persen	168,772,023		
7 01 02 2.04 01	Pelaksanaan Urusan Pemerintahan yang terkait dengan Pelayanan Perizinan Non Usaha	Jumlah pelayanan perizinan yang dilayani				6 kegiatan	6 kegiatan	5,000,000	0	10,000,000	Kab. Tulungagung Rejotangan Semua Kelurahan	Dana Transfer Umum-Dana Alokasi Umum			Kecamatan Rejotangan	6 kegiatan	5,500,000	KECAMATAN REJOTANGAN
7 01 02 2.04 02	Pelaksanaan Urusan Pemerintahan yang terkait dengan Nonperizinan	Jumlah pelayanan non perizinan yang dilayani				5 kegiatan	5 kegiatan	148,429,112	0	10,000,000	Kab. Tulungagung Rejotangan Semua Kelurahan	Dana Transfer Umum-Dana Alokasi Umum			Kecamatan Rejotangan	5 kegiatan	163,272,023	KECAMATAN REJOTANGAN
7 01 03	PROGRAM PEMBERDAYAAN MASYARAKAT DESA DAN KELURAHAN	Persentase Program dan Kegiatan Pemberdayaan Masyarakat Desa yang difasilitasi	%		%	100 %	100 %	99,999,600	30,000,000	70,000,000					100 %	113,500,000		
7 01 03 2.01	Koordinasi Kegiatan Pemberdayaan Desa	Jumlah Kegiatan Pemberdayaan Desa yang Difasilitasi	Kegiatan		Kegiatan	5 Kegiatan	5 Kegiatan	99,999,600	30,000,000	70,000,000					5 Kegiatan	113,500,000		
7 01 03 2.01 01	Peningkatan Partisipasi Masyarakat dalam Forum Musyawarah Perencanaan Pembangunan di Desa	Jumlah partisipasi masyarakat dalam forum Musrenbang				11 kegiatan	11 kegiatan	49,999,800	25,000,000	25,000,000	Kab. Tulungagung Rejotangan Semua Kelurahan	Dana Transfer Umum-Dana Alokasi Umum			Kecamatan Rejotangan	11 kegiatan	59,000,000	KECAMATAN REJOTANGAN

**Penetapan Perubahan Rencana Kerja Pemerintah Daerah (RKPD)
Kabupaten Tulungagung
Tahun 2022**

Kode	Urusan/ Bidang Urusan/ Program/ Kegiatan/ Sub Kegiatan	Indikator Program/ Kegiatan/ Sub Kegiatan	Target Akhir Periode RPJMD	Realisasi Capaian RKPD Tahun 2020	Prakiraan Capaian Target RKPD Tahun 2021	Capaian Kinerja dan Kerangka Pendanaan								Kelompok Sasaran	Prakiraan Maju Rencana Tahun 2023		Perangkat Daerah Penanggung Jawab	
						Target 2022		Pagu Indikatif			Lokasi	Sumber Dana	Prioritas		Target	Pagu Indikatif		
						Semula	Menjadi	RKPD 2022	APBD 2022	RKPD 2022 Perubahan			Nasional					Daerah
7 01 03 2.0 1 03	Peningkatan Efektifitas Kegiatan Pemberdayaan Masyarakat di Wilayah Kecamatan	Jumlah partisipasi kegiatan pemberdayaan masyarakat desa				6 kegiatan	6 kegiatan	49,999,800	5,000,000	45,000,000	Kab. Tulungagung Rejotangan Semua Kelurahan	Dana Transfer Umum - Dana Alokasi Umum			Kecamatan Rejotangan	6 kegiatan	54,500,000	KECAMATAN REJOTANGAN
7 01 04	PROGRAM KOORDINASI KETENTRAMAN DAN KETERTIBAN UMUM	Persentase Desa Tertib Peraturan Perundangan	Persentase		Persentase	100 Persentase	100 Persentase	149,999,000	75,000,000	92,500,000						100 Persentase	173,248,900	
7 01 04 2.0 1	Koordinasi Upaya Penyelenggaraan Ketenteraman dan Ketertiban Umum	Jumlah Koordinasi Penyelenggaraan Tantrib Yang Difasilitasi	Kegiatan		Kegiatan	5 Kegiatan	5 Kegiatan	149,999,000	75,000,000	92,500,000						5 Kegiatan	173,248,900	
7 01 04 2.0 1 01	Sinergitas dengan Kepolisian Negara Republik Indonesia, Tentara Nasional Indonesia dan Instansi Vertikal di Wilayah Kecamatan	Jumlah koordinasi sinergitas yang difasilitasi				5 kegiatan	5 kegiatan	149,999,000	75,000,000	85,000,000	Kab. Tulungagung Rejotangan Semua Kelurahan	Dana Transfer Umum-Dana Alokasi Umum			Kecamatan Rejotangan	5 kegiatan	164,998,900	KECAMATAN REJOTANGAN
7 01 04 2.0 1 02	Harmonisasi Hubungan Dengan Tokoh Agama dan Tokoh Masyarakat	null					0 null	0	0	7,500,000				Stabilisasi ketentraman dan ketertiban umum serta peningkatan kualitas pelayanan publik	Kecamatan Rejotangan	0 null	8,250,000	KECAMATAN REJOTANGAN
7 01 05	PROGRAM PENYELENGGARAAN URUSAN PEMERINTAHAN UMUM	Persentase Urusan Pemerintahan Umum yang Difasilitasi dalam Kegiatan Kecamatan	persen		persen	100 persen	100 persen	150,000,000	25,000,000	25,000,000						100 persen	163,500,000	
7 01 05 2.0 1	Penyelenggaraan Urusan Pemerintahan Umum sesuai Penugasan Kepala Daerah	Jumlah kegiatan urusan Pemerintahan umum yang difasilitasi	5 Kegiatan		0 Kegiatan	5 Kegiatan	5 Kegiatan	150,000,000	25,000,000	25,000,000						5 Kegiatan	163,500,000	
7 01 05 2.0 1 02	Fasilitasi, Koordinasi dan Pembinaan (Bimtek, Sosialisasi, Konsultasi) Wawasan Kebangsaan dan Ketahanan Nasional	Jumlah desa yang difasilitasi pembinaan wawasan kebangsaan				16 desa	16 desa	100,000,000	25,000,000	25,000,000	Kab. Tulungagung Rejotangan Semua Kelurahan	Dana Transfer Umum-Dana Alokasi Umum			Kecamatan Rejotangan	16 desa	109,000,000	KECAMATAN REJOTANGAN
7 01 05 2.0 1 05	Penanganan Konflik Sosial sesuai Ketentuan Peraturan Perundang-Undangan	Jumlah konflik sosial yang difasilitasi penyelesaiannya				3 kegiatan	3 kegiatan	50,000,000	0	0	Semua Kab/Kota, Semua Kecamatan, Semua Kelurahan				Kecamatan Rejotangan	3 kegiatan	54,500,000	KECAMATAN REJOTANGAN
7 01 06	PROGRAM PEMBINAAN DAN PENGAWASAN PEMERINTAHAN DESA	Persentase Pemerintahan Desa yang Tertib Administrasi	%		%	100 %	100 %	150,000,000	0	20,000,000						100 %	163,500,000	

**Penetapan Perubahan Rencana Kerja Pemerintah Daerah (RKPD)
Kabupaten Tulungagung
Tahun 2022**

Kode	Urusan/ Bidang Urusan/ Program/ Kegiatan/ Sub Kegiatan	Indikator Program/ Kegiatan/ Sub Kegiatan	Target Akhir Periode RPJMD	Realisasi Capaian RKPD Tahun 2020	Prakiraan Capaian Target RKPD Tahun 2021	Capaian Kinerja dan Kerangka Pendanaan						Kelompok Sasaran	Prakiraan Maju Rencana Tahun 2023		Perangkat Daerah Penanggung Jawab			
						Target 2022		Pagu Indikatif			Lokasi		Sumber Dana	Prioritas		Target	Pagu Indikatif	
						Semula	Menjadi	RKPD 2022	APBD 2022	RKPD 2022 Perubahan				Nasional				Daerah
7 01 06 2.0 1	Fasilitasi, Rekomendasi dan Koordinasi Pembinaan dan Pengawasan Pemerintahan Desa	Jumlah Desa Yang Dievaluasi Kinerja Administrasinya	Desa		Desa	16 Desa	16 Desa	150,000,000	0	20,000,000					16 Desa	163,500,000		
7 01 06 2.0 1 02	Fasilitasi Administrasi Tata Pemerintahan Desa	Jumlah desa yang difasilitasi urusan administrasi tata pemerintahan Desa tata pemerintahan desa				16 desa	16 desa	50,000,000	0	0	Kab. Tulungagung Rejotangan Semua Kelurahan	Dana Transfer Umum- Dana Alokasi Umum			Kecamatan Rejotangan	16 desa	54,500,000	KECAMATAN REJOTANGAN
7 01 06 2.0 1 03	Fasilitasi Pengelolaan Keuangan Desa dan Pendayagunaan Aset Desa	Jumlah desa yang difasilitasi pengelolaan keuangan dan pendayagunaan aset desa				16 desa	16 desa	50,000,000	0	10,000,000	Kab. Tulungagung Rejotangan Semua Kelurahan	Dana Transfer Umum- Dana Alokasi Umum			Kecamatan Rejotangan	16 desa	54,500,000	KECAMATAN REJOTANGAN
7 01 06 2.0 1 13	Fasilitasi Penyusunan Perencanaan Pembangunan Partisipatif	Jumlah dresa yang difasilitasi penyusunan dokumen perencanaan.				16 desa	16 desa	50,000,000	0	10,000,000	Kab. Tulungagung Rejotangan Semua Kelurahan	Dana Transfer Umum- Dana Alokasi Umum			Kecamatan Rejotangan	16 desa	54,500,000	KECAMATAN REJOTANGAN
TOTAL								4,141,376,012	2,948,904,131	3,305,969,131						4,564,264,053		

**Penetapan Perubahan Rencana Kerja Pemerintah Daerah (RKPD)
Kabupaten Tulungagung
Tahun 2022**

Kode	Urusan/ Bidang Urusan/ Program/ Kegiatan/ Sub Kegiatan	Indikator Program/ Kegiatan/ Sub Kegiatan	Target Akhir Period e RPJMD	Realisasi Capaian RKPD Tahun 2020	Prakiraan Capaian Target RKPD Tahun 2021	Capaian Kinerja dan Kerangka Pendanaan						Kelompok Sasaran	Prakiraan Maju Rencana Tahun 2023		Perangkat Daerah Penanggung Jawab			
						Target 2022		Pagu Indikatif			Lokasi		Sumber Dana	Prioritas		Target	Pagu Indikatif	
						Semula	Menjadi	RKPD 2022	APBD 2022	RKPD 2022 Perubahan				Nasional				Daerah
7						UNSUR KEWILAYAHAN												
7	01					KECAMATAN								2,970,783,626				
7	01	01												0 0 80 Indeks	2,365,783,626			
7	01	01	2.0 1											14 Dokumen	11,000,000			
7	01	01	2.0 1	01							Semua Kab/Kota, Semua Kecamatan Semua Kelurahan Kab. Tulungagung, Semua Kelurahan	PENDAPATAN ASLI DAERAH (PAD) Dana Transfer Umum-Dana Alokasi Umum	Stabilisasi ketentraman dan ketertiban umum serta peningkatan kualitas pelayanan publik Stabilisasi ketentraman dan ketertiban umum serta peningkatan kualitas pelayanan publik	Pelayanan Publik yang Memenuhi Standart Pelayanan	4 dokumen	5,500,000	KECAMATAN SENDANG	
7	01	01	2.0 1	07							Kab. Tulungagung, Semua Kelurahan	PENDAPATAN ASLI DAERAH (PAD) Dana Transfer Umum-Dana Alokasi Umum	Stabilisasi ketentraman dan ketertiban umum serta peningkatan kualitas pelayanan publik	Pelayanan Publik yang Memenuhi Standart Pelayanan	6 dokumen	5,500,000	KECAMATAN SENDANG	
7	01	01	2.0 2											15 Dokumen	2,035,283,626			
7	01	01	2.0 2	01							Kab. Tulungagung, Semua Kelurahan	PENDAPATAN ASLI DAERAH (PAD) Dana Transfer Umum-Dana Alokasi Umum	Stabilisasi ketentraman dan ketertiban umum serta peningkatan kualitas pelayanan publik	Jumlah Dokumen Administra si Keuangan	14 bulan	2,004,283,626	KECAMATAN SENDANG	
7	01	01	2.0 2	02							Kab. Tulungagung, Semua Kelurahan	PENDAPATAN ASLI DAERAH (PAD) Dana Transfer Umum-Dana Alokasi Umum	Stabilisasi ketentraman dan ketertiban umum serta peningkatan kualitas pelayanan publik	Jumlah Dokumen Administra si Keuangan	1 dokumen	20,000,000	KECAMATAN SENDANG	
7	01	01	2.0 2	04							Kab. Tulungagung, Semua Kelurahan	PENDAPATAN ASLI DAERAH (PAD) Dana Transfer Umum-Dana Alokasi Umum	Stabilisasi ketentraman dan ketertiban umum serta peningkatan kualitas pelayanan publik	Jumlah Dokumen Administra si Keuangan	15 dokumen	2,000,000	KECAMATAN SENDANG	

**Penetapan Perubahan Rencana Kerja Pemerintah Daerah (RKPD)
Kabupaten Tulungagung
Tahun 2022**

Kode	Urusan/ Bidang Urusan/ Program/ Kegiatan/ Sub Kegiatan	Indikator Program/ Kegiatan/ Sub Kegiatan	Target Akhir Periode RPJMD	Realisasi Capaian RKPD Tahun 2020	Prakiraan Capaian Target RKPD Tahun 2021	Capaian Kinerja dan Kerangka Pendanaan							Kelompok Sasaran	Prakiraan Maju Rencana Tahun 2023		Perangkat Daerah Penanggung Jawab		
						Target 2022		Pagu Indikatif			Lokasi	Sumber Dana		Prioritas			Target	Pagu Indikatif
						Semula	Menjadi	RKPD 2022	APBD 2022	RKPD 2022 Perubahan				Nasional	Daerah			
7.01.01.2.07	Koordinasi dan Penyusunan Laporan Keuangan Bulanan/Triwulanan/Semesteran SKPD	Jumlah Dokumen Laporan Keuangan Berkala				14 Dokumen	14 Dokumen	5,000,000	900,000	900,000	Kab. Tulungagung, Semang, Semua Kelurahan	PENDAPATAN ASLI DAERAH (PAD) Dana Transfer Umum-Dana Alokasi Umum	Stabilisasi ketentraman dan ketertiban umum serta peningkatan kualitas pelayanan publik	Jumlah Dokumen Administrasi Keuangan	14 Dokumen	5,000,000	KECAMATAN SENDANG	
7.01.01.2.08	Penyusunan Pelaporan dan Analisis Prognosis Realisasi Anggaran	Jumlah Dokumen LRA				12 dokumen	12 dokumen	3,900,000	1,050,000	1,050,000	Kab. Tulungagung, Semang, Semua Kelurahan	PENDAPATAN ASLI DAERAH (PAD) Dana Transfer Umum-Dana Alokasi Umum	Stabilisasi ketentraman dan ketertiban umum serta peningkatan kualitas pelayanan publik	Jumlah Dokumen Administrasi Keuangan	12 dokumen	4,000,000	KECAMATAN SENDANG	
7.01.01.2.05	Administrasi Kepegawaian Perangkat Daerah	Indeks Kepuasan Layanan Kesekretariatan	Indeks		Indeks	80 Indeks	80 Indeks	22,100,000	13,600,000	13,600,000					80 Indeks	20,000,000		
7.01.01.2.05.02	Pengadaan Pakaian Dinas Beserta Atribut Kelengkapannya	Indeks Kepuasan Layanan Kesekretariatan				34 stel	34 stel	22,100,000	13,600,000	13,600,000	Kab. Tulungagung, Semang, Semua Kelurahan	PENDAPATAN ASLI DAERAH (PAD) Dana Transfer Umum-Dana Alokasi Umum	Stabilisasi ketentraman dan ketertiban umum serta peningkatan kualitas pelayanan publik	Aparatur Kecamatan	34 stel	20,000,000	KECAMATAN SENDANG	
7.01.01.2.06	Administrasi Umum Perangkat Daerah	Persentase penyediaan administrasi umum yang sesuai SOP	Persen		Persen	100 Persen	100 Persen	301,300,800	46,238,800	65,297,800					100 Persen	139,000,000		
7.01.01.2.06.01	Penyediaan Komponen Instalasi Listrik/Penerangan Bangunan Kantor	Jumlah komponen instalasi listrik/penerangan bangunan kantor yang tersedia				12 unit	12 unit	4,998,400	6,219,400	6,219,400	Kab. Tulungagung, Semang, Semua Kelurahan	PENDAPATAN ASLI DAERAH (PAD) Dana Transfer Umum-Dana Alokasi Umum	Stabilisasi ketentraman dan ketertiban umum serta peningkatan kualitas pelayanan publik	Pemenuhan Pendukung Sarana Kerja Pegawai	12 unit	5,000,000	KECAMATAN SENDANG	
7.01.01.2.06.02	Penyediaan Peralatan dan Perlengkapan Kantor	Jumlah peralatan dan perlengkapan kantor yang tersedia				6 unit	6 unit	270,218,400	15,325,000	15,325,000	Kab. Tulungagung, Semang, Semua Kelurahan	PENDAPATAN ASLI DAERAH (PAD) Dana Transfer Umum-Dana Alokasi Umum	Stabilisasi ketentraman dan ketertiban umum serta peningkatan kualitas pelayanan publik	Pemenuhan Pendukung Sarana Kerja Pegawai	6 unit	80,000,000	KECAMATAN SENDANG	
7.01.01.2.06.05	Penyediaan Barang Cetak dan Penggandaan	Jumlah barang cetakan dan penggandaan yang tersedia				1000 unit	1000 unit	2,250,000	1,811,400	1,811,400	Kab. Tulungagung, Semang, Semua Kelurahan	PENDAPATAN ASLI DAERAH (PAD) Dana Transfer Umum-Dana Alokasi Umum	Stabilisasi ketentraman dan ketertiban umum serta peningkatan kualitas pelayanan publik	Pemenuhan Pendukung Sarana Kerja Pegawai	1000 unit	6,000,000	KECAMATAN SENDANG	

**Penetapan Perubahan Rencana Kerja Pemerintah Daerah (RKPD)
Kabupaten Tulungagung
Tahun 2022**

Kode	Urusan/ Bidang Urusan/ Program/ Kegiatan/ Sub Kegiatan	Indikator Program/ Kegiatan/ Sub Kegiatan	Target Akhir Periode RPJMD	Realisasi Capaian RKPD Tahun 2020	Prakiraan Capaian Target RKPD Tahun 2021	Capaian Kinerja dan Kerangka Pendanaan							Kelompok Sasaran	Prakiraan Maju Rencana Tahun 2023		Perangkat Daerah Penanggung Jawab		
						Target 2022		Pagu Indikatif			Lokasi	Sumber Dana		Prioritas			Target	Pagu Indikatif
						Semula	Menjadi	RKPD 2022	APBD 2022	RKPD 2022 Perubahan				Nasional	Daerah			
7.01.01.2.06.08	Fasilitasi Kunjungan Tamu	Jumlah kegiatan fasilitasi kunjungan tamu				24 kegiatan	24 kegiatan	5,700,000	4,750,000	4,750,000	Kab. Tulungagung, Sendang, Semua Kelurahan	PENDAPATAN ASLI DAERAH (PAD) Dana Transfer Umum-Dana Alokasi Umum	Stabilisasi ketentraman dan ketertiban umum serta peningkatan kualitas pelayanan publik	Pemenuhan Pendukung Sarana Kerja Pegawai	24 kegiatan	8,000,000	KECAMATAN SENDANG	
7.01.01.2.06.09	Penyelenggaraan Rapat Koordinasi dan Konsultasi SKPD	Jumlah kegiatan rapat koordinasi dan konsultasi				1 kegiatan	1 kegiatan	18,134,000	18,133,000	37,192,000	Kab. Tulungagung, Sendang, Semua Kelurahan	PENDAPATAN ASLI DAERAH (PAD) Dana Transfer Umum-Dana Alokasi Umum	Stabilisasi ketentraman dan ketertiban umum serta peningkatan kualitas pelayanan publik	Pemenuhan Pendukung Sarana Kerja Pegawai	1 kegiatan	40,000,000	KECAMATAN SENDANG	
7.01.01.2.08	Penyediaan Jasa Penunjang Urusan Pemerintahan Daerah	Persentase jasa penunjang yang tersedia	Persen		Persen	100 Persen	100 Persen	83,442,000	67,451,496	67,451,496					100 Persen	79,000,000		
7.01.01.2.08.02	Penyediaan Jasa Komunikasi, Sumber Daya Air dan Listrik	Jumlah bulan pemenuhan jasa komunikasi, sumber daya air dan listrik				12 bulan	12 bulan	49,092,000	43,992,000	43,992,000	Kab. Tulungagung, Sendang, Semua Kelurahan	PENDAPATAN ASLI DAERAH (PAD) Dana Transfer Umum-Dana Alokasi Umum	Stabilisasi ketentraman dan ketertiban umum serta peningkatan kualitas pelayanan publik	Indeks Kepuasan Layanan Kesekretariatan	12 bulan	55,000,000	KECAMATAN SENDANG	
7.01.01.2.08.03	Penyediaan Jasa Peralatan dan Perlengkapan Kantor	Jumlah kegiatan jasa peralatan dan perlengkapan kantor				12 kegiatan	12 kegiatan	16,350,000	5,199,000	5,199,000	Kab. Tulungagung, Sendang, Semua Kelurahan	PENDAPATAN ASLI DAERAH (PAD) Dana Transfer Umum-Dana Alokasi Umum		Indeks Kepuasan Layanan Kesekretariatan	12 kegiatan	6,000,000	KECAMATAN SENDANG	
7.01.01.2.08.04	Penyediaan Jasa Pelayanan Umum Kantor	Jumlah kegiatan jasa pelayanan umum kantor				12 kegiatan	12 kegiatan	18,000,000	18,260,496	18,260,496	Kab. Tulungagung, Sendang, Semua Kelurahan	PENDAPATAN ASLI DAERAH (PAD) Dana Transfer Umum-Dana Alokasi Umum	Stabilisasi ketentraman dan ketertiban umum serta peningkatan kualitas pelayanan publik	Indeks Kepuasan Layanan Kesekretariatan	12 kegiatan	18,000,000	KECAMATAN SENDANG	
7.01.01.2.09	Pemeliharaan Barang Milik Daerah Penunjang Urusan Pemerintahan Daerah	Prosentase barang milik daerah yang terpelihara	Persen		Persen	100 Persen	100 Persen	413,990,000	25,572,000	25,572,000					100 Persen	81,500,000		
7.01.01.2.09.02	Penyediaan Jasa Pemeliharaan, Biaya Pemeliharaan, Pajak, dan Perizinan Kendaraan Dinas Operasional atau Lapangan	Jumlah kendaraan dinas operasional atau lapangan yang dipelihara				1 unit	1 unit	75,990,000	25,572,000	25,572,000	Kab. Tulungagung, Sendang, Semua Kelurahan	PENDAPATAN ASLI DAERAH (PAD) Dana Transfer Umum-Dana Alokasi Umum	Stabilisasi ketentraman dan ketertiban umum serta peningkatan kualitas pelayanan publik	Jumlah Pemeliharaan Barang Milik Daerah Penunjang Urusan Pemerintahan Daerah	1 unit	31,500,000	KECAMATAN SENDANG	

**Penetapan Perubahan Rencana Kerja Pemerintah Daerah (RKPD)
Kabupaten Tulungagung
Tahun 2022**

Kode	Urusan/ Bidang Urusan/ Program/ Kegiatan/ Sub Kegiatan	Indikator Program/ Kegiatan/ Sub Kegiatan	Target Akhir Periode RPJMD	Realisasi Capaian RKPD Tahun 2020	Prakiraan Capaian Target RKPD Tahun 2021	Capaian Kinerja dan Kerangka Pendanaan								Kelompok Sasaran	Prakiraan Maju Rencana Tahun 2023		Perangkat Daerah Penanggung Jawab	
						Target 2022		Pagu Indikatif			Lokasi	Sumber Dana	Prioritas		Target	Pagu Indikatif		
						Semula	Menjadi	RKPD 2022	APBD 2022	RKPD 2022 Perubahan			Nasional					Daerah
7 01 01 2.0 9 09	Pemeliharaan/Rehabilitasi Gedung Kantor dan Bangunan Lainnya	Jumlah bangunan sarpras gedung kantor/bangunan lainnya				1 unit	1 unit	338,000,000	0	0	Kab. Tulungagung, Sendang, Semua Kelurahan	PENDAPATAN ASLI DAERAH (PAD) Dana Transfer Umum-Dana Alokasi Umum	Stabilisasi ketentraman dan ketertiban umum serta peningkatan kualitas pelayanan publik	Jumlah Pemeliharaan Barang Milik Daerah Penunjang Urusan Pemerintahan Daerah	1 unit	50,000,000	KECAMATAN SENDANG	
7 01 02	PROGRAM PENYELENGGARAAN PEMERINTAHAN DAN PELAYANAN PUBLIK	Persentase Pelayanan administrasi kecamatan yang sesuai SOP	%		%	100 %	100 %	130,205,000	10,000,000	10,000,000					100 %	150,000,000		
7 01 02 2.0 4	Pelaksanaan Urusan Pemerintahan yang Dilimpahkan kepada Camat		Persen		Persen	100 Persen	100 Persen	130,205,000	10,000,000	10,000,000					100 Persen	150,000,000		
7 01 02 2.0 4 01	Pelaksanaan Urusan Pemerintahan yang terkait dengan Pelayanan Perizinan Non Usaha	Jumlah pelayanan perijinan yang dilayani				4 dokumen	4 dokumen	125,000,000	5,000,000	5,000,000	Kab. Tulungagung, Sendang, Semua Kelurahan	PENDAPATAN ASLI DAERAH (PAD) Dana Transfer Umum-Dana Alokasi Umum	Stabilisasi ketentraman dan ketertiban umum serta peningkatan kualitas pelayanan publik	Pelayanan Masyarakat Kecamatan Sendang	4 dokumen	25,000,000	KECAMATAN SENDANG	
7 01 02 2.0 4 02	Pelaksanaan Urusan Pemerintahan yang terkait dengan Nonperizinan	Jumlah pelayanan non perijinan yang dilayani				10 dokumen	10 dokumen	5,205,000	5,000,000	5,000,000	Kab. Tulungagung, Sendang, Semua Kelurahan	PENDAPATAN ASLI DAERAH (PAD) Dana Transfer Umum-Dana Alokasi Umum	Stabilisasi ketentraman dan ketertiban umum serta peningkatan kualitas pelayanan publik	Pelayanan Masyarakat Kecamatan Sendang	10 dokumen	125,000,000	KECAMATAN SENDANG	
7 01 03	PROGRAM PEMBERDAYAAN MASYARAKAT DESA DAN KELURAHAN	Persentase Program dan Kegiatan Pembedayaan Masyarakat Desa yang di fasilitasi	Persen		Persen	100 Persen	100 Persen	105,999,000	28,800,000	68,800,000					100 Persen	75,000,000		
7 01 03 2.0 1	Koordinasi Kegiatan Pemberdayaan Desa		Persen		Persen	100 Persen	100 Persen	105,999,000	28,800,000	68,800,000					100 Persen	75,000,000		
7 01 03 2.0 1 01	Peningkatan Partisipasi Masyarakat dalam Forum Musyawarah Perencanaan Pembangunan di Desa	Jumlah Partisipasi Masyarakat dalam Forum Musrenbang				125 orang	125 orang	100,000,000	25,000,000	25,000,000	Kab. Tulungagung, Sendang, Semua Kelurahan	PENDAPATAN ASLI DAERAH (PAD) Dana Transfer Umum-Dana Alokasi Umum	Stabilisasi ketentraman dan ketertiban umum serta peningkatan kualitas pelayanan publik	Jumlah Kegiatan Pemberdayaan Masyarakat Desa	125 orang	50,000,000	KECAMATAN SENDANG	
7 01 03 2.0 1 03	Peningkatan Efektifitas Kegiatan Pemberdayaan Masyarakat di Wilayah Kecamatan	Jumlah Partisipasi Kegiatan Pemberdayaan Masyarakat				1 kegiatan	1 kegiatan	5,999,000	3,800,000	43,800,000	Kab. Tulungagung, Sendang, Semua Kelurahan	PENDAPATAN ASLI DAERAH (PAD) Dana Transfer Umum - Dana Alokasi Umum	Stabilisasi ketentraman dan ketertiban umum serta peningkatan kualitas pelayanan publik	Jumlah Kegiatan Pemberdayaan Masyarakat Desa	1 kegiatan	25,000,000	KECAMATAN SENDANG	

**Penetapan Perubahan Rencana Kerja Pemerintah Daerah (RKPD)
Kabupaten Tulungagung
Tahun 2022**

Kode	Urusan/ Bidang Urusan/ Program/ Kegiatan/ Sub Kegiatan	Indikator Program/ Kegiatan/ Sub Kegiatan	Target Akhir Periode RPJMD	Realisasi Capaian RKPD Tahun 2020	Prakiraan Capaian Target RKPD Tahun 2021	Capaian Kinerja dan Kerangka Pendanaan						Kelompok Sasaran	Prakiraan Maju Rencana Tahun 2023		Perangkat Daerah Penanggung Jawab			
						Target 2022		Pagu Indikatif			Lokasi		Sumber Dana	Prioritas		Target	Pagu Indikatif	
						Semula	Menjadi	RKPD 2022	APBD 2022	RKPD 2022 Perubahan				Nasional				Daerah
7 01 04	PROGRAM KOORDINASI KETENTRAMAN DAN KETERTIBAN UMUM	Persentase Desa tertib Peraturan Perundang-undangan	%		%	100 %	100 %	73,455,000	110,750,000	117,525,000					100 %	150,000,000		
7 01 04	Koordinasi Upaya Penyelenggaraan Ketenteraman dan Ketertiban Umum		Desa		Desa	11 Desa	11 Desa	73,455,000	110,750,000	117,525,000					11 Desa	150,000,000		
7 01 04	2.0 1 01	Sinergitas dengan Kepolisian Negara Republik Indonesia, Tentara Nasional Indonesia dan Instansi Vertikal di Wilayah Kecamatan				11 Desa	11 Desa	67,755,000	110,000,000	110,000,000	Kab. Tulungagung, Sendang, Semua Kelurahan	PENDAPATAN ASLI DAERAH (PAD) Dana Transfer Umum-Dana Alokasi Umum	Stabilisasi ketentraman dan ketertiban umum serta peningkatan kualitas pelayanan publik	Desa Tertib Peraturan Perundang an	11 Desa	100,000,000	KECAMATAN SENDANG	
7 01 04	2.0 1 02	Harmonisasi Hubungan Dengan Tokoh Agama dan Tokoh Masyarakat				50 orang	50 orang	5,700,000	750,000	7,525,000	Kab. Tulungagung, Sendang, Semua Kelurahan	PENDAPATAN ASLI DAERAH (PAD) Dana Transfer Umum-Dana Alokasi Umum	Stabilisasi ketentraman dan ketertiban umum serta peningkatan kualitas pelayanan publik	Desa Tertib Peraturan Perundang an	50 orang	50,000,000	KECAMATAN SENDANG	
7 01 05	PROGRAM PENYELENGGARAAN URUSAN PEMERINTAHAN UMUM	Presentase urusan pemerintahan umum yang difasilitasi dalam kegiatan kecamatan	%		%	100 %	100 %	63,232,500	26,177,500	26,177,500					100 %	145,000,000		
7 01 05	2.0 1	Penyelenggaraan Urusan Pemerintahan Umum sesuai Penugasan Kepala Daerah	Desa		Desa	11 Desa	11 Desa	63,232,500	26,177,500	26,177,500					11 Desa	145,000,000		
7 01 05	2.0 1 02	Fasilitasi, Koordinasi dan Pembinaan (Bimtek, Sosialisasi, Konsultasi) Wawasan Kebangsaan dan Ketahanan Nasional				11 desa	11 desa	60,735,000	25,000,000	25,000,000	Kab. Tulungagung, Sendang, Semua Kelurahan	PENDAPATAN ASLI DAERAH (PAD) Dana Transfer Umum-Dana Alokasi Umum	Stabilisasi ketentraman dan ketertiban umum serta peningkatan kualitas pelayanan publik	Desa yang Tertib Administrasi sesuai Peraturan Perundang an	11 desa	100,000,000	KECAMATAN SENDANG	
7 01 05	2.0 1 05	Penanganan Konflik Sosial sesuai Ketentuan Peraturan Perundang-Undangan				11 kegiatan	11 kegiatan	2,497,500	1,177,500	1,177,500	Kab. Tulungagung, Sendang, Semua Kelurahan	PENDAPATAN ASLI DAERAH (PAD) Dana Transfer Umum-Dana Alokasi Umum	Stabilisasi ketentraman dan ketertiban umum serta peningkatan kualitas pelayanan publik	Desa yang Tertib Administrasi sesuai Peraturan Perundang an	11 kegiatan	20,000,000	KECAMATAN SENDANG	
7 01 05	2.0 1 08	Pelaksanaan Tugas Forum Koordinasi Pimpinan di Kecamatan				24 kali	24 kali	0	0	0	Kab. Tulungagung, Sendang, Semua Kelurahan	PENDAPATAN ASLI DAERAH (PAD) Dana Transfer Umum-Dana Alokasi Umum	Stabilisasi ketentraman dan ketertiban umum serta peningkatan kualitas pelayanan publik	Desa yang Tertib Administrasi sesuai Peraturan Perundang an	24 kali	25,000,000	KECAMATAN SENDANG	

**Penetapan Perubahan Rencana Kerja Pemerintah Daerah (RKPD)
Kabupaten Tulungagung
Tahun 2022**

Kode	Urusan/ Bidang Urusan/ Program/ Kegiatan/ Sub Kegiatan	Indikator Program/ Kegiatan/ Sub Kegiatan	Target Akhir Period e RPJMD	Realisasi Capaian RKPD Tahun 2020	Prakiraan Capaian Target RKPD Tahun 2021	Capaian Kinerja dan Kerangka Pendanaan							Kelompok Sasaran	Prakiraan Maju Rencana Tahun 2023		Perangkat Daerah Penanggung Jawab		
						Target 2022		Pagu Indikatif			Lokasi	Sumber Dana		Prioritas			Target	Pagu Indikatif
						Semula	Menjadi	RKPD 2022	APBD 2022	RKPD 2022 Perubahan				Nasional	Daerah			
7 01 06	PROGRAM PEMBINAAN DAN PENGAWASAN PEMERINTAHAN DESA	Persentase pemerintahan desa yang tertib administrasi	persen		persen	100 persen	100 persen	85,000,000	23,800,000	23,800,000				100 persen	85,000,000			
7 01 06 2.0 1	Fasilitasi, Rekomendasi dan Koordinasi Pembinaan dan Pengawasan Pemerintahan Desa		Desa		Desa	11 Desa	11 Desa	85,000,000	23,800,000	23,800,000				11 Desa	85,000,000			
7 01 06 2.0 1 02	Fasilitasi Administrasi Tata Pemerintahan Desa	Jumlah Desa yang difasilitasi urusan tata pemerintahan desa				11 desa	11 desa	25,000,000	3,800,000	3,800,000	Kab. Tulungagung, Semang, Semua Kelurahan	PENDAPATAN ASLI DAERAH (PAD) Dana Transfer Umum-Dana Alokasi Umum	Stabilisasi ketentraman dan ketertiban umum serta peningkatan kualitas pelayanan publik	Pemerinta han Desa yang tertib administra si	11 desa	25,000,000	KECAMATAN SENDANG	
7 01 06 2.0 1 03	Fasilitasi Pengelolaan Keuangan Desa dan Pendayagunaan Aset Desa	Jumlah desa yang difasilitasi pengelolaan Keuangan desa dan pendayagunaan aset desa				11 desa	11 desa	50,000,000	10,000,000	10,000,000	Kab. Tulungagung, Semua Kelurahan	PENDAPATAN ASLI DAERAH (PAD) Dana Transfer Umum-Dana Alokasi Umum	Stabilisasi ketentraman dan ketertiban umum serta peningkatan kualitas pelayanan publik	Pemerinta han Desa yang tertib administra si	11 desa	50,000,000	KECAMATAN SENDANG	
7 01 06 2.0 1 13	Fasilitasi Penyusunan Perencanaan Pembangunan Partisipatif	Jumlah desa yang di fasilitasi penyusunan perencanaan pembangunan partisipatif				11 desa	11 desa	10,000,000	10,000,000	10,000,000	Kab. Tulungagung, Semua Kelurahan	PENDAPATAN ASLI DAERAH (PAD) Dana Transfer Umum-Dana Alokasi Umum	Stabilisasi ketentraman dan ketertiban umum serta peningkatan kualitas pelayanan publik	Pemerinta han Desa yang tertib administra si	11 desa	10,000,000	KECAMATAN SENDANG	
TOTAL								3,319,905,660	2,344,608,258	2,410,442,258					2,970,783,626			

**Penetapan Perubahan Rencana Kerja Pemerintah Daerah (RKPD)
Kabupaten Tulungagung
Tahun 2022**

Kode	Urusan/ Bidang Urusan/ Program/ Kegiatan/ Sub Kegiatan	Indikator Program/ Kegiatan/ Sub Kegiatan	Target Akhir Periode RPJMD	Realisasi Capaian RKPD Tahun 2020	Prakiraan Capaian Target RKPD Tahun 2021	Capaian Kinerja dan Kerangka Pendanaan						Kelompok Sasaran	Prakiraan Maju Rencana Tahun 2023		Perangkat Daerah Penanggung Jawab				
						Target 2022		Pagu Indikatif			Lokasi		Sumber Dana	Prioritas		Target	Pagu Indikatif		
						Semula	Menjadi	RKPD 2022	APBD 2022	RKPD 2022 Perubahan				Nasional				Daerah	
7						UNSUR KEWILAYAHAN													
7	01								3,578,851,250	3,141,766,968	3,233,664,468				4,416,000,000				
7	01	01							3,283,884,250	3,011,766,968	3,011,766,968			85 -	3,949,000,000				
7	01	01							18,176,000	3,800,000	3,800,000			7 Dokumen	23,000,000				
7	01	01	2.0 1																
7	01	01	2.0 1	01					6,001,000	1,900,000	1,900,000	Kab. Tulungagung Sumbergempol Semua Kelurahan	Dana Transfer Umum- Dana Alokasi Umum		Stabilisasi ketentraman dan ketertiban umum serta peningkatan kualitas pelayanan publik	ASN Kecamatan Sumbergempol	5 dokumen	10,000,000	KECAMATAN SUMBERGEMPOL
7	01	01	2.0 1	06					4,725,000	0	0	Kab. Tulungagung Sumbergempol Semua Kelurahan	Dana Transfer Umum- Dana Alokasi Umum		Stabilisasi ketentraman dan ketertiban umum serta peningkatan kualitas pelayanan publik	ASN Kecamatan Sumbergempol	3 dokumen	5,000,000	KECAMATAN SUMBERGEMPOL
7	01	01	2.0 1	07					7,450,000	1,900,000	1,900,000	Kab. Tulungagung Sumbergempol Semua Kelurahan	Dana Transfer Umum- Dana Alokasi Umum		Stabilisasi ketentraman dan ketertiban umum serta peningkatan kualitas pelayanan publik	ASN Kecamatan Sumbergempol	2 dokumen	8,000,000	KECAMATAN SUMBERGEMPOL
7	01	01	2.0 2						2,933,340,000	2,755,569,976	2,755,569,976					14 dokumen	3,530,000,000		
7	01	01	2.0 2	01					2,904,500,000	2,740,045,976	2,740,045,976	Kab. Tulungagung Sumbergempol Semua Kelurahan	PENDAPATAN ASLI DAERAH (PAD) Dana Transfer Umum-Dana Alokasi Umum		Stabilisasi ketentraman dan ketertiban umum serta peningkatan kualitas pelayanan publik	ASN Kecamatan Sumbergempol	14 bulan	3,500,000,000	KECAMATAN SUMBERGEMPOL
7	01	01	2.0 2	02					14,540,000	15,524,000	15,524,000	Kab. Tulungagung Sumbergempol Semua Kelurahan	Dana Transfer Umum- Dana Alokasi Umum		Stabilisasi ketentraman dan ketertiban umum serta peningkatan kualitas pelayanan publik	ASN Kecamatan Sumbergempol	1 dokumen	15,000,000	KECAMATAN SUMBERGEMPOL
7	01	01	2.0 2	04					6,550,000	0	0	Kab. Tulungagung Sumbergempol Semua Kelurahan	Dana Transfer Umum- Dana Alokasi Umum		Stabilisasi ketentraman dan ketertiban umum serta peningkatan kualitas pelayanan publik	ASN Kecamatan Sumbergempol	3 dokumen	7,000,000	KECAMATAN SUMBERGEMPOL

**Penetapan Perubahan Rencana Kerja Pemerintah Daerah (RKPD)
Kabupaten Tulungagung
Tahun 2022**

Kode	Urusan/ Bidang Urusan/ Program/ Kegiatan/ Sub Kegiatan	Indikator Program/ Kegiatan/ Sub Kegiatan	Target Akhir Periode RPJMD	Realisasi Capaian RKPD Tahun 2020	Prakiraan Capaian Target RKPD Tahun 2021	Capaian Kinerja dan Kerangka Pendanaan						Kelompok Sasaran	Prakiraan Maju Rencana Tahun 2023		Perangkat Daerah Penanggung Jawab			
						Target 2022		Pagu Indikatif			Lokasi		Sumber Dana	Prioritas		Target	Pagu Indikatif	
						Semula	Menjadi	RKPD 2022	APBD 2022	RKPD 2022 Perubahan				Nasional				Daerah
7.01.01.2.02.07	Koordinasi dan Penyusunan Laporan Keuangan Bulanan/Triwulanan/Semesteran SKPD	jumlah laporan keuangan				5 dokumen	5 dokumen	7,750,000	0	0	Kab. Tulungagung Sumbergempol Semua Kelurahan	Dana Transfer Umum-Dana Alokasi Umum		Stabilisasi ketentraman dan ketertiban umum serta peningkatan kualitas pelayanan publik	ASN Kecamatan Sumbergempol	5 dokumen	8,000,000	KECAMATAN SUMBERGEMPOL
7.01.01.2.05	Administrasi Kepegawaian Perangkat Daerah	Jumlah dokumen administrasi kepegawaian PD	dokumen	dokumen	dokumen	1 dokumen	2 dokumen	73,681,000	18,800,000	18,800,000						2 dokumen	106,000,000	
7.01.01.2.05.01	Peningkatan Sarana dan Prasarana Disiplin Pegawai	jumlah mesin presensi				1 unit	1 unit	40,000,000	1,300,000	1,300,000	Kab. Tulungagung Sumbergempol Semua Kelurahan	Dana Transfer Umum-Dana Alokasi Umum		Stabilisasi ketentraman dan ketertiban umum serta peningkatan kualitas pelayanan publik	ASN Kecamatan Sumbergempol	1 unit	61,000,000	KECAMATAN SUMBERGEMPOL
7.01.01.2.05.02	Pengadaan Pakaian Dinas Beserta Atribut Kelengkapannya	jumlah pemenuhan pakaian dinas				25 stel	25 stel	17,500,000	17,500,000	17,500,000	Kab. Tulungagung Sumbergempol Semua Kelurahan	Dana Transfer Umum-Dana Alokasi Umum		Stabilisasi ketentraman dan ketertiban umum serta peningkatan kualitas pelayanan publik	ASN Kecamatan Sumbergempol	25 stel	20,000,000	KECAMATAN SUMBERGEMPOL
7.01.01.2.05.10	Sosialisasi Peraturan Perundang-Undangan	jumlah sosialisasi				1 kali	1 kali	16,181,000	0	0	Kab. Tulungagung Sumbergempol Semua Kelurahan	Dana Transfer Umum-Dana Alokasi Umum		Stabilisasi ketentraman dan ketertiban umum serta peningkatan kualitas pelayanan publik	ASN Kecamatan Sumbergempol	1 kali	25,000,000	KECAMATAN SUMBERGEMPOL
7.01.01.2.06	Administrasi Umum Perangkat Daerah	Persentase penyediaan administrasi umum yang sesuai SOP	%	%	%	100 %	100 %	110,998,800	86,676,000	86,676,000						100 %	130,000,000	
7.01.01.2.06.02	Penyediaan Peralatan dan Perlengkapan Kantor	durasi pemenuhan peralatan dan perlengkapan kantor				12 bulan	12 bulan	24,066,800	11,200,000	11,200,000	Kab. Tulungagung Sumbergempol Semua Kelurahan	Dana Transfer Umum-Dana Alokasi Umum		Stabilisasi ketentraman dan ketertiban umum serta peningkatan kualitas pelayanan publik	ASN Kecamatan Sumbergempol	12 bulan	30,000,000	KECAMATAN SUMBERGEMPOL
7.01.01.2.06.03	Penyediaan Peralatan Rumah Tangga	durasi pemenuhan peralatan rumah tangga				12 bulan	12 bulan	12,402,000	5,671,000	5,671,000	Kab. Tulungagung Sumbergempol Semua Kelurahan	Dana Transfer Umum-Dana Alokasi Umum		Stabilisasi ketentraman dan ketertiban umum serta peningkatan kualitas pelayanan publik	ASN Kecamatan Sumbergempol	12 bulan	15,000,000	KECAMATAN SUMBERGEMPOL
7.01.01.2.06.05	Penyediaan Barang Cetak dan Penggandaan	Jumlah pemenuhan barang cetakan dan penggandaan				20 eksemplar	20 eksemplar	10,630,000	7,785,000	7,785,000	Kab. Tulungagung Sumbergempol Semua Kelurahan	Dana Transfer Umum-Dana Alokasi Umum		Stabilisasi ketentraman dan ketertiban umum serta peningkatan kualitas pelayanan publik	ASN Kecamatan Sumbergempol	20 eksemplar	15,000,000	KECAMATAN SUMBERGEMPOL

**Penetapan Perubahan Rencana Kerja Pemerintah Daerah (RKPD)
Kabupaten Tulungagung
Tahun 2022**

Kode	Urusan/ Bidang Urusan/ Program/ Kegiatan/ Sub Kegiatan	Indikator Program/ Kegiatan/ Sub Kegiatan	Target Akhir Periode RPJMD	Realisasi Capaian RKPD Tahun 2020	Prakiraan Capaian Target RKPD Tahun 2021	Capaian Kinerja dan Kerangka Pendanaan					Kelompok Sasaran	Prakiraan Maju Rencana Tahun 2023		Perangkat Daerah Penanggung Jawab				
						Target 2022		Pagu Indikatif				Lokasi	Sumber Dana		Prioritas		Target	Pagu Indikatif
						Semula	Menjadi	RKPD 2022	APBD 2022	RKPD 2022 Perubahan					Nasional	Daerah		
7.01.01.2.06.08	Fasilitasi Kunjungan Tamu	Jumlah fasilitasi kunjungan tamu				4 kali	4 kali	30,200,000	0	0	Kab. Tulungagung Sumbergempol Semua Kelurahan	Dana Transfer Umum - Dana Alokasi Umum		Stabilisasi ketentraman dan ketertiban umum serta peningkatan kualitas pelayanan publik	ASN Kecamatan Sumbergempol	4 kali	35,000,000	KECAMATAN SUMBERGEMPOL
7.01.01.2.06.09	Penyelenggaraan Rapat Koordinasi dan Konsultasi SKPD	Jumlah koordinasi dan konsultasi ke luar daerah				12 kali	12 kali	33,700,000	62,020,000	62,020,000	Kab. Tulungagung Sumbergempol Semua Kelurahan	Dana Transfer Umum - Dana Alokasi Umum		Stabilisasi ketentraman dan ketertiban umum serta peningkatan kualitas pelayanan publik	ASN Kecamatan Sumbergempol	12 kali	35,000,000	KECAMATAN SUMBERGEMPOL
7.01.01.2.08	Penyediaan Jasa Penunjang Urusan Pemerintahan Daerah	Persentase Jasa Penunjang yang Tersedia	%		%		100 %	113,600,000	114,220,992	114,220,992						100 %	120,000,000	
7.01.01.2.08.02	Penyediaan Jasa Komunikasi, Sumber Daya Air dan Listrik	Durasi pemenuhan jasa komunikasi, sumber daya air, listrik dan surat kabar				12 bulan	12 bulan	77,600,000	77,700,000	77,700,000	Kab. Tulungagung Sumbergempol Semua Kelurahan	Dana Transfer Umum - Dana Alokasi Umum		Stabilisasi ketentraman dan ketertiban umum serta peningkatan kualitas pelayanan publik	ASN Kecamatan Sumbergempol	12 bulan	80,000,000	KECAMATAN SUMBERGEMPOL
7.01.01.2.08.04	Penyediaan Jasa Pelayanan Umum Kantor	Durasi pemenuhan jasa kerja				12 bulan	12 bulan	36,000,000	36,520,992	36,520,992	Kab. Tulungagung Sumbergempol Semua Kelurahan	Dana Transfer Umum - Dana Bagi Hasil		Stabilisasi ketentraman dan ketertiban umum serta peningkatan kualitas pelayanan publik	ASN Kecamatan Sumbergempol	12 bulan	40,000,000	KECAMATAN SUMBERGEMPOL
7.01.01.2.09	Pemeliharaan Barang Milik Daerah Penunjang Urusan Pemerintahan Daerah	Persentase Barang Milik Daerah yang Terpelihara	%		%		100 %	34,088,450	32,700,000	32,700,000						100 %	40,000,000	
7.01.01.2.09.01	Penyediaan Jasa Pemeliharaan, Biaya Pemeliharaan dan Pajak Kendaraan Perorangan Dinas atau Kendaraan Dinas Jabatan	Durasi pemeliharaan kendaraan dinas/operasional				12 bulan	12 bulan	18,700,000	12,700,000	12,700,000	Kab. Tulungagung Sumbergempol Semua Kelurahan	Dana Transfer Umum - Dana Alokasi Umum		Stabilisasi ketentraman dan ketertiban umum serta peningkatan kualitas pelayanan publik	ASN Kecamatan Sumbergempol	12 bulan	20,000,000	KECAMATAN SUMBERGEMPOL
7.01.01.2.09.09	Pemeliharaan/Rehabilitasi Gedung Kantor dan Bangunan Lainnya	jumlah gedung/kantor yang terpelihara				1 paket	1 paket	15,388,450	20,000,000	20,000,000	Kab. Tulungagung Sumbergempol Semua Kelurahan	Dana Transfer Umum - Dana Alokasi Umum		Stabilisasi ketentraman dan ketertiban umum serta peningkatan kualitas pelayanan publik	ASN Kecamatan Sumbergempol	1 paket	20,000,000	KECAMATAN SUMBERGEMPOL
7.01.02	PROGRAM PENYELENGGARAAN PEMERINTAHAN DAN PELAYANAN PUBLIK	Persentase pelayanan administrasi kecamatan yang sesuai SOP	%		%	100 %	100 %	125,384,000	0	11,910,000						100 %	65,000,000	
7.01.02.2.04	Pelaksanaan Urusan Pemerintahan yang Dilimpahkan kepada Camat	Persentase Pelaksanaan Pelayanan PATEN	%		%		100 %	125,384,000	0	11,910,000						100 %	65,000,000	

**Penetapan Perubahan Rencana Kerja Pemerintah Daerah (RKPD)
Kabupaten Tulungagung
Tahun 2022**

Kode	Urusan/ Bidang Urusan/ Program/ Kegiatan/ Sub Kegiatan	Indikator Program/ Kegiatan/ Sub Kegiatan	Target Akhir Periode RPJMD	Realisasi Capaian RKPD Tahun 2020	Prakiraan Capaian Target RKPD Tahun 2021	Capaian Kinerja dan Kerangka Pendanaan							Kelompok Sasaran	Prakiraan Maju Rencana Tahun 2023		Perangkat Daerah Penanggung Jawab		
						Target 2022		Pagu Indikatif			Lokasi	Sumber Dana		Prioritas			Target	Pagu Indikatif
						Semula	Menjadi	RKPD 2022	APBD 2022	RKPD 2022 Perubahan				Nasional	Daerah			
7.01.02.2.04.01	Pelaksanaan Urusan Pemerintahan yang terkait dengan Pelayanan Perizinan Non Usaha	Durasi pelaksanaan pelayanan PATEN				12 bulan	12 bulan	24,500,000	0	0	Kab. Tulungagung Semua Kelurahan	Dana Transfer Umum - Dana Alokasi Umum	Memperkuat Stabilitas Polhukhankam Dan Transformasi Pelayanan Publik	Stabilisasi ketentraman dan ketertiban umum serta peningkatan kualitas pelayanan publik	Masyarakat Kecamatan Sumbergempol	12 bulan	10,000,000	KECAMATAN SUMBERGEMPOL
7.01.02.2.04.02	Pelaksanaan Urusan Pemerintahan yang terkait dengan Nonperizinan	jumlah pemenuhan alat perekaman ektp				1 paket	1 paket	100,884,000	0	11,910,000	Kab. Tulungagung Semua Kelurahan	Dana Transfer Umum - Dana Alokasi Umum	Memperkuat Stabilitas Polhukhankam Dan Transformasi Pelayanan Publik	Stabilisasi ketentraman dan ketertiban umum serta peningkatan kualitas pelayanan publik	Masyarakat Kecamatan Sumbergempol	1 paket	55,000,000	KECAMATAN SUMBERGEMPOL
7.01.03	PROGRAM PEMBERDAYAAN MASYARAKAT DESA DAN KELURAHAN	Persentase Program dan Kegiatan Pemberdayaan Masyarakat Desa yang difasilitasi	%		%	100 %	100 %	67,430,000	30,000,000	85,787,500						100 %	140,000,000	
7.01.03.2.01	Koordinasi Kegiatan Pemberdayaan Desa	Jumlah kegiatan pemberdayaan desa yang difasilitasi	kegiatan		kegiatan	2 kegiatan	2 kegiatan	67,430,000	30,000,000	85,787,500						2 kegiatan	140,000,000	
7.01.03.2.01.01	Peningkatan Partisipasi Masyarakat dalam Forum Musyawarah Perencanaan Pembangunan di Desa	jumlah partisipasi masyarakat dalam forum musrenbang				300 orang	300 orang	47,060,000	25,000,000	25,000,000	Kab. Tulungagung Semua Kelurahan	Dana Transfer Umum - Dana Alokasi Umum	Memperkuat Stabilitas Polhukhankam Dan Transformasi Pelayanan Publik	Stabilisasi ketentraman dan ketertiban umum serta peningkatan kualitas pelayanan publik	Masyarakat Kecamatan Sumbergempol	300 orang	70,000,000	KECAMATAN SUMBERGEMPOL
7.01.03.2.01.03	Peningkatan Efektifitas Kegiatan Pemberdayaan Masyarakat di Wilayah Kecamatan	jumlah sosialisasi				1 kali	1 kali	20,370,000	5,000,000	60,787,500	Kab. Tulungagung Semua Kelurahan	Dana Transfer Umum - Dana Alokasi Umum Dana Transfer Khusus - Dana Alokasi Khusus Fisik	Memperkuat Stabilitas Polhukhankam Dan Transformasi Pelayanan Publik	Stabilisasi ketentraman dan ketertiban umum serta peningkatan kualitas pelayanan publik	Masyarakat Kecamatan Sumbergempol	1 kali	70,000,000	KECAMATAN SUMBERGEMPOL
7.01.04	PROGRAM KOORDINASI KETENTRAMAN DAN KETERTIBAN UMUM	Persentase Desa tertib Peraturan Perundang-undangan	%		%	100 %	100 %	43,175,000	75,000,000	85,000,000						100 %	90,000,000	
7.01.04.2.01	Koordinasi Upaya Penyelenggaraan Ketenteraman dan Ketertiban Umum	Jumlah koordinasi penyelenggaraan trantib yang difasilitasi	Kegiatan		Kegiatan	12 kali	12 Kegiatan	43,175,000	75,000,000	85,000,000						12 Kegiatan	90,000,000	
7.01.04.2.01.01	Sinergitas dengan Kepolisian Negara Republik Indonesia, Tentara Nasional Indonesia dan Instansi Vertikal di Wilayah Kecamatan	jumlah koordinasi sinergitas yang difasilitasi				3 kali	3 Kegiatan	33,845,000	75,000,000	75,000,000	Kab. Tulungagung Semua Kelurahan	Dana Transfer Umum - Dana Alokasi Umum	Memperkuat Stabilitas Polhukhankam Dan Transformasi Pelayanan Publik	Stabilisasi ketentraman dan ketertiban umum serta peningkatan kualitas pelayanan publik	Masyarakat Kecamatan Sumbergempol	3 Kegiatan	80,000,000	KECAMATAN SUMBERGEMPOL

**Penetapan Perubahan Rencana Kerja Pemerintah Daerah (RKPD)
Kabupaten Tulungagung
Tahun 2022**

Kode	Urusan/ Bidang Urusan/ Program/ Kegiatan/ Sub Kegiatan	Indikator Program/ Kegiatan/ Sub Kegiatan	Target Akhir Periode RPJMD	Realisasi Capaian RKPD Tahun 2020	Prakiraan Capaian Target RKPD Tahun 2021	Capaian Kinerja dan Kerangka Pendanaan							Kelompok Sasaran	Prakiraan Maju Rencana Tahun 2023		Perangkat Daerah Penanggung Jawab		
						Target 2022		Pagu Indikatif			Lokasi	Sumber Dana		Prioritas			Target	Pagu Indikatif
						Semula	Menjadi	RKPD 2022	APBD 2022	RKPD 2022 Perubahan				Nasional	Daerah			
7.01.04.2.01.02	Harmonisasi Hubungan Dengan Tokoh Agama dan Tokoh Masyarakat	jumlah harmonisasi dengan toga dan tomas yang difasilitasi				2 kali	2 Kegiatan	9,330,000	0	10,000,000	Kab. Tulungagung Sumbergempol Semua Kelurahan	Dana Transfer Umum-Dana Alokasi Umum	Memperkuat Stabilitas Polhukhankam Dan Transformasi Pelayanan Publik	Stabilisasi ketentraman dan ketertiban umum serta peningkatan kualitas pelayanan publik	Masyarakat Kecamatan Sumbergempol	2 Kegiatan	10,000,000	KECAMATAN SUMBERGEMPOL
7.01.05	PROGRAM PENYELENGGARAAN URUSAN PEMERINTAHAN UMUM	Persentase urusan pemerintahan umum yang difasilitasi dalam kegiatan kecamatan.	%		%	100 %	100 %	28,885,000	25,000,000	25,000,000						100 %	97,000,000	
7.01.05.2.01	Penyelenggaraan Urusan Pemerintahan Umum sesuai Penugasan Kepala Daerah	Jumlah kegiatan urusan pemerintahan umum yang difasilitasi	kegiatan		kegiatan	3 kegiatan	3 kegiatan	28,885,000	25,000,000	25,000,000						3 kegiatan	97,000,000	
7.01.05.2.01.02	Fasilitasi, Koordinasi dan Pembinaan (Bimtek, Sosialisasi, Konsultasi) Wawasan Kebangsaan dan Ketahanan Nasional	jumlah desa yang difasilitasi wawasan kebangsaan				17 desa	17 desa	17,435,000	25,000,000	25,000,000	Kab. Tulungagung Sumbergempol Semua Kelurahan	Dana Transfer Umum-Dana Alokasi Umum	Memperkuat Stabilitas Polhukhankam Dan Transformasi Pelayanan Publik	Stabilisasi ketentraman dan ketertiban umum serta peningkatan kualitas pelayanan publik	Masyarakat Kecamatan Sumbergempol	17 desa	80,000,000	KECAMATAN SUMBERGEMPOL
7.01.05.2.01.05	Penanganan Konflik Sosial sesuai Ketentuan Peraturan Perundang-Undangan	Jumlah konflik sosial yang difasilitasi penyelesaiannya				3 kegiatan	3 kegiatan	11,450,000	0	0	Kab. Tulungagung Sumbergempol Semua Kelurahan	Dana Transfer Umum-Dana Alokasi Umum	Memperkuat Stabilitas Polhukhankam Dan Transformasi Pelayanan Publik	Stabilisasi ketentraman dan ketertiban umum serta peningkatan kualitas pelayanan publik	Masyarakat Kecamatan Sumbergempol	3 kegiatan	17,000,000	KECAMATAN SUMBERGEMPOL
7.01.06	PROGRAM PEMBINAAN DAN PENGAWASAN PEMERINTAHAN DESA	Persentase pemerintahan desa yang tertib administrasi	%		%	100 %	100 %	30,093,000	0	14,200,000						100 %	75,000,000	
7.01.06.2.01	Fasilitasi, Rekomendasi dan Koordinasi Pembinaan dan Pengawasan Pemerintahan Desa	Jumlah desa yang dievaluasi kinerja administrasinya	desa		desa	17 desa	17 desa	30,093,000	0	14,200,000						17 desa	75,000,000	
7.01.06.2.01.02	Fasilitasi Administrasi Tata Pemerintahan Desa	Jumlah urusan administrasi tata pemerintahan desa yang difasilitasi				4 kegiatan	4 kegiatan	10,028,000	0	0	Kab. Tulungagung Sumbergempol Semua Kelurahan	Dana Transfer Umum-Dana Alokasi Umum	Memperkuat Stabilitas Polhukhankam Dan Transformasi Pelayanan Publik	Stabilisasi ketentraman dan ketertiban umum serta peningkatan kualitas pelayanan publik	Masyarakat Kecamatan Sumbergempol	4 kegiatan	25,000,000	KECAMATAN SUMBERGEMPOL
7.01.06.2.01.03	Fasilitasi Pengelolaan Keuangan Desa dan Pendayagunaan Aset Desa	jumlah desa yang difasilitasi pengelolaan keuangan dan aset				17 desa	17 desa	10,025,000	0	14,200,000	Kab. Tulungagung Sumbergempol Semua Kelurahan	Dana Transfer Umum-Dana Alokasi Umum	Memperkuat Stabilitas Polhukhankam Dan Transformasi Pelayanan Publik	Stabilisasi ketentraman dan ketertiban umum serta peningkatan kualitas pelayanan publik	Masyarakat Kecamatan Sumbergempol	17 desa	25,000,000	KECAMATAN SUMBERGEMPOL

**Penetapan Perubahan Rencana Kerja Pemerintah Daerah (RKPD)
Kabupaten Tulungagung
Tahun 2022**

Kode	Urusan/ Bidang Urusan/ Program/ Kegiatan/ Sub Kegiatan	Indikator Program/ Kegiatan/ Sub Kegiatan	Target Akhir Periode RPJMD	Realisasi Capaian RKPD Tahun 2020	Prakiraan Capaian Target RKPD Tahun 2021	Capaian Kinerja dan Kerangka Pendanaan								Kelompok Sasaran	Prakiraan Maju Rencana Tahun 2023		Perangkat Daerah Penanggung Jawab	
						Target 2022		Pagu Indikatif			Lokasi	Sumber Dana	Prioritas		Target	Pagu Indikatif		
						Semula	Menjadi	RKPD 2022	APBD 2022	RKPD 2022 Perubahan			Nasional					Daerah
7 01 06 2.0 1 13	Fasilitasi Penyusunan Perencanaan Pembangunan Partisipatif	jumlah desa yang difasilitasi penyusunan dokumen perencanaan				17 desa	17 desa	10,040,000	0	0	Kab. Tulungagung Sumbergempol Semua Kelurahan	Dana Transfer Umum- Dana Alokasi Umum	Memperkuat Stabilitas Polhukhankam Dan Transformasi Pelayanan Publik	Stabilisasi ketentraman dan ketertiban umum serta peningkatan kualitas pelayanan publik	Masyaraka t Kecamata n Sumberge mpol	17 desa	25,000,000	KECAMATAN SUMBERGEMP OL
TOTAL								3,578,851,250	3,141,766,968	3,233,664,468						4,416,000,000		

**Penetapan Perubahan Rencana Kerja Pemerintah Daerah (RKPD)
Kabupaten Tulungagung
Tahun 2022**

Kode	Urusan/ Bidang Urusan/ Program/ Kegiatan/ Sub Kegiatan	Indikator Program/ Kegiatan/ Sub Kegiatan	Target Akhir Periode RPJMD	Realisasi Capaian RKPD Tahun 2020	Prakiraan Capaian Target RKPD Tahun 2021	Capaian Kinerja dan Kerangka Pendanaan					Kelompok Sasaran	Prakiraan Maju Rencana Tahun 2023		Perangkat Daerah Penanggung Jawab				
						Target 2022		Pagu Indikatif				Lokasi	Sumber Dana		Prioritas		Target	Pagu Indikatif
						Semula	Menjadi	RKPD 2022	APBD 2022	RKPD 2022 Perubahan					Nasional	Daerah		
7						UNSUR KEWILAYAHAN												
7	01								3,946,704,412	2,693,225,658	2,887,273,158		4,404,581,519					
7	01	01							3,218,387,800	2,533,225,658	2,554,453,158		79 -	3,893,325,519				
7	01	01	2.0 1						14,330,000	0	0		11 Dokumen	26,400,000				
7	01	01	2.0 1	01					7,255,000	0	0	Kab. Tulungagung, Semua Kelurahan	Dana Transfer Umum, Dana, Mekanisasi Umum	Stabilisasi ketentraman dan ketertiban umum serta peningkatan kualitas pelayanan publik	Dokumen Perangkat Daerah	11 Dokumen	13,200,000	KECAMATAN TANGGUNGUNUNG
7	01	01	2.0 1	07					7,075,000	0	0	Kab. Tulungagung, Semua Kelurahan	Dana Transfer Umum, Dana, Mekanisasi Umum	Stabilisasi ketentraman dan ketertiban umum serta peningkatan kualitas pelayanan publik	Dokumen Perangkat Daerah	7 Dokumen	13,200,000	KECAMATAN TANGGUNGUNUNG
7	01	01	2.0 2						2,834,788,800	2,314,087,418	2,314,087,418		6 Dokumen	2,471,556,867				
7	01	01	2.0 2	01					2,810,518,800	2,304,322,418	2,304,322,418	Kab. Tulungagung, Semua Kelurahan	Dana Transfer Umum, Dana, Mekanisasi Umum	Stabilisasi ketentraman dan ketertiban umum serta peningkatan kualitas pelayanan publik	Pegawai Kecamatan Tanggunggunung dan Dokumen Perangkat Daerah	12 Bulan	2,445,743,617	KECAMATAN TANGGUNGUNUNG
7	01	01	2.0 2	02					14,700,000	9,765,000	9,765,000	Kab. Tulungagung, Semua Kelurahan	Dana Transfer Umum, Dana, Mekanisasi Umum	Stabilisasi ketentraman dan ketertiban umum serta peningkatan kualitas pelayanan publik	Pegawai Kecamatan Tanggunggunung dan Dokumen Perangkat Daerah	12 Dokumen	10,253,250	KECAMATAN TANGGUNGUNUNG
7	01	01	2.0 2	03					3,000,000	0	0	Kab. Tulungagung, Semua Kelurahan	Dana Transfer Umum, Dana, Mekanisasi Umum	Stabilisasi ketentraman dan ketertiban umum serta peningkatan kualitas pelayanan publik	Pegawai Kecamatan Tanggunggunung dan Dokumen Perangkat Daerah	4 Dokumen	3,300,000	KECAMATAN TANGGUNGUNUNG
7	01	01	2.0 2	04					3,570,000	0	0	Kab. Tulungagung, Semua Kelurahan	Dana Transfer Umum, Dana, Mekanisasi Umum	Stabilisasi ketentraman dan ketertiban umum serta peningkatan kualitas pelayanan publik	Pegawai Kecamatan Tanggunggunung dan Dokumen Perangkat Daerah	15 Dokumen	3,960,000	KECAMATAN TANGGUNGUNUNG

**Penetapan Perubahan Rencana Kerja Pemerintah Daerah (RKPD)
Kabupaten Tulungagung
Tahun 2022**

Kode	Urusan/ Bidang Urusan/ Program/ Kegiatan/ Sub Kegiatan	Indikator Program/ Kegiatan/ Sub Kegiatan	Target Akhir Periode RPJMD	Realisasi Capaian RKPD Tahun 2020	Prakiraan Capaian Target RKPD Tahun 2021	Capaian Kinerja dan Kerangka Pendanaan							Kelompok Sasaran	Prakiraan Maju Rencana Tahun 2023		Perangkat Daerah Penanggung Jawab		
						Target 2022		Pagu Indikatif			Lokasi	Sumber Dana		Prioritas			Target	Pagu Indikatif
						Semula	Menjadi	RKPD 2022	APBD 2022	RKPD 2022 Perubahan				Nasional	Daerah			
7.01.01.2.02.06	Pengelolaan dan Penyiapan Bahan Tanggapan Pemeriksaan	Jumlah Dokumen Bahan Tanggapan Pemeriksaan				15 dokumen	15 dokumen	0	0	0	Kab. Tulungagung, Semua Kelurahan	Dana Transfer Umum-Dana, Monev		Stabilisasi ketentraman dan ketertiban umum serta peningkatan kualitas pelayanan publik	Pegawai Kecamatan Tanggunggunung dan Dokumen Perangkat Daerah	15 dokumen	5,000,000	KECAMATAN TANGGUNGUNUNG
7.01.01.2.02.07	Koordinasi dan Penyusunan Laporan Keuangan Bulanan/Triwulanan/Semesteran SKPD	Jumlah Dokumen Laporan Keuangan Berkala				24 Dokumen	24 Dokumen	3,000,000	0	0	Kab. Tulungagung, Semua Kelurahan	Dana Transfer Umum-Dana, Monev		Stabilisasi ketentraman dan ketertiban umum serta peningkatan kualitas pelayanan publik	Pegawai Kecamatan Tanggunggunung dan Dokumen Perangkat Daerah	24 Dokumen	3,300,000	KECAMATAN TANGGUNGUNUNG
7.01.01.2.05	Administrasi Kepegawaian Perangkat Daerah	Jumlah Dokumen Administrasi Kepegawaian PD	5 Dokumen		5 Dokumen		5 Dokumen	48,440,000	20,000,000	20,000,000						5 Dokumen	68,300,000	
7.01.01.2.05.02	Pengadaan Pakaian Dinas Beserta Atribut Kelengkapannya	jumlah pakaian dinas				25 Stel	25 Stel	20,000,000	20,000,000	20,000,000	Kab. Tulungagung, Semua Kelurahan	Dana Transfer Umum-Dana, Monev		Stabilisasi ketentraman dan ketertiban umum serta peningkatan kualitas pelayanan publik	Kecamatan Tanggunggunung	25 Stel	21,000,000	KECAMATAN TANGGUNGUNUNG
7.01.01.2.05.10	Sosialisasi Peraturan Perundang-Undangan	jumlah sosialisasi peraturan perundang-undangan				4 Kegiatan	4 Kegiatan	14,245,000	0	0	Kab. Tulungagung, Semua Kelurahan	Dana Transfer Umum-Dana, Monev		Stabilisasi ketentraman dan ketertiban umum serta peningkatan kualitas pelayanan publik	Kecamatan Tanggunggunung	4 Kegiatan	23,650,000	KECAMATAN TANGGUNGUNUNG
7.01.01.2.05.11	Bimbingan Teknis Implementasi Peraturan Perundang-Undangan	Jumlah Bimtek Implementasi Peraturan Perundang-undangan				4 Kegiatan	4 Kegiatan	14,195,000	0	0	Kab. Tulungagung, Semua Kelurahan	Dana Transfer Umum-Dana, Monev		Stabilisasi ketentraman dan ketertiban umum serta peningkatan kualitas pelayanan publik	Kecamatan Tanggunggunung	4 Kegiatan	23,650,000	KECAMATAN TANGGUNGUNUNG
7.01.01.2.06	Administrasi Umum Perangkat Daerah	Persentase penyediaan administrasi umum yang sesuai SOP	100 %		100 %		100 %	135,419,000	99,212,000	115,846,500						100 %	122,791,100	
7.01.01.2.06.01	Penyediaan Komponen Instalasi Listrik/Penerangan Bangunan Kantor	Jumlah Komponen Instalasi listrik / Penerangan Bangunan Kantor				15 Unit	15 Unit	5,533,500	0	0	Kab. Tulungagung, Semua Kelurahan	Dana Transfer Umum-Dana, Monev		Stabilisasi ketentraman dan ketertiban umum serta peningkatan kualitas pelayanan publik	Kecamatan Tanggunggunung	15 Unit	5,600,000	KECAMATAN TANGGUNGUNUNG
7.01.01.2.06.02	Penyediaan Peralatan dan Perlengkapan Kantor	Jumlah peralatan dan perlengkapan kantor yang tersedia				14 Unit	14 Unit	47,745,000	48,850,000	51,310,500	Kab. Tulungagung, Semua Kelurahan	Dana Transfer Umum-Dana, Monev		Stabilisasi ketentraman dan ketertiban umum serta peningkatan kualitas pelayanan publik	Kecamatan Tanggunggunung	14 Unit	51,292,500	KECAMATAN TANGGUNGUNUNG

**Penetapan Perubahan Rencana Kerja Pemerintah Daerah (RKPD)
Kabupaten Tulungagung
Tahun 2022**

Kode	Urusan/ Bidang Urusan/ Program/ Kegiatan/ Sub Kegiatan	Indikator Program/ Kegiatan/ Sub Kegiatan	Target Akhir Periode RPJMD	Realisasi Capaian RKPD Tahun 2020	Prakiraan Capaian Target RKPD Tahun 2021	Capaian Kinerja dan Kerangka Pendanaan								Kelompok Sasaran	Prakiraan Maju Rencana Tahun 2023		Perangkat Daerah Penanggung Jawab	
						Target 2022		Pagu Indikatif			Lokasi	Sumber Dana	Prioritas		Target	Pagu Indikatif		
						Semula	Menjadi	RKPD 2022	APBD 2022	RKPD 2022 Perubahan			Nasional					Daerah
7.01.01.2.06.03	Penyediaan Peralatan Rumah Tangga	Jumlah peralatan rumah tangga yang tersedia				5 Unit	5 Unit	0	0	0	Kab. Tulungagung, Semua Kelurahan	Dana Transfer Umum-Makasi Umum		Stabilisasi ketentraman dan ketertiban umum serta peningkatan kualitas pelayanan publik	Kecamatan Tanggunggunung	5 Unit	13,018,500	KECAMATAN TANGGUNGGUNUNG
7.01.01.2.06.05	Penyediaan Barang Cetak dan Penggandaan	Jumlah barang cetakan dan penggandaan yang tersedia				24 Unit	24 Unit	2,913,000	3,280,500	3,460,500	Kab. Tulungagung, Semua Kelurahan	Dana Transfer Umum-Makasi Umum		Stabilisasi ketentraman dan ketertiban umum serta peningkatan kualitas pelayanan publik	Kecamatan Tanggunggunung	24 Unit	3,444,525	KECAMATAN TANGGUNGGUNUNG
7.01.01.2.06.06	Penyediaan Bahan Bacaan dan Peraturan Perundang-undangan	Jumlah bahan bacaan dan peraturan perundang-undangan				3240 Dokumen	3240 Dokumen	16,200,000	16,200,000	16,200,000	Kab. Tulungagung, Semua Kelurahan	Dana Transfer Umum-Makasi Umum		Stabilisasi ketentraman dan ketertiban umum serta peningkatan kualitas pelayanan publik	Kecamatan Tanggunggunung	3240 Dokumen	17,010,000	KECAMATAN TANGGUNGGUNUNG
7.01.01.2.06.08	Fasilitasi Kunjungan Tamu	Jumlah kegiatan fasilitas kunjungan tamu				24 Kegiatan	24 Kegiatan	21,217,500	9,257,500	9,257,500	Kab. Tulungagung, Semua Kelurahan	Dana Transfer Umum-Makasi Umum		Stabilisasi ketentraman dan ketertiban umum serta peningkatan kualitas pelayanan publik	Kecamatan Tanggunggunung	24 Kegiatan	9,720,375	KECAMATAN TANGGUNGGUNUNG
7.01.01.2.06.09	Penyelenggaraan Rapat Koordinasi dan Konsultasi SKPD	Jumlah kegiatan rapat koordinasi dan konsultasi				102 Kegiatan	102 Kegiatan	41,810,000	21,624,000	35,618,000	Kab. Tulungagung, Semua Kelurahan	Dana Transfer Umum-Makasi Umum		Stabilisasi ketentraman dan ketertiban umum serta peningkatan kualitas pelayanan publik	Kecamatan Tanggunggunung	102 Kegiatan	22,705,200	KECAMATAN TANGGUNGGUNUNG
7.01.01.2.07	Pengadaan Barang Milik Daerah Penunjang Urusan Pemerintah Daerah	Jumlah barang yang diperoleh	unit		unit	0 unit	0 unit	0	0	0						0 unit	785,000,000	
7.01.01.2.07.09	Pengadaan Gedung Kantor atau Bangunan Lainnya	Jumlah gedung kantor/bangunan lainnya yang terbangun				3 unit	3 unit	0	0	0	Kab. Tulungagung, Semua Kelurahan	Dana Transfer Umum-Makasi Umum		Stabilisasi ketentraman dan ketertiban umum serta peningkatan kualitas pelayanan publik	Gedung Kantor Kecamatan	3 unit	400,000,000	KECAMATAN TANGGUNGGUNUNG
7.01.01.2.07.10	Pengadaan Sarana dan Prasarana Gedung Kantor atau Bangunan Lainnya	Jumlah sarana gedung/bangunan lainnya yang dibeli				4 Unit	4 Unit	0	0	0	Semua Kab/Kota, Semua Kecamatan, Semua Kelurahan	Dana Transfer Umum-Makasi Umum		Stabilisasi ketentraman dan ketertiban umum serta peningkatan kualitas pelayanan publik	Gedung Kantor Kecamatan	4 Unit	385,000,000	KECAMATAN TANGGUNGGUNUNG
7.01.01.2.08	Penyediaan Jasa Penunjang Urusan Pemerintahan Daerah	Persentase jasa penunjang yang tersedia	100 %		100 %		100 %	100,644,000	63,500,240	63,750,240						100 %	66,675,252	

**Penetapan Perubahan Rencana Kerja Pemerintah Daerah (RKPD)
Kabupaten Tulungagung
Tahun 2022**

Kode	Urusan/ Bidang Urusan/ Program/ Kegiatan/ Sub Kegiatan	Indikator Program/ Kegiatan/ Sub Kegiatan	Target Akhir Periode RPJMD	Realisasi Capaian RKPD Tahun 2020	Prakiraan Capaian Target RKPD Tahun 2021	Capaian Kinerja dan Kerangka Pendanaan							Kelompok Sasaran	Prakiraan Maju Rencana Tahun 2023		Perangkat Daerah Penanggung Jawab		
						Target 2022		Pagu Indikatif			Lokasi	Sumber Dana		Prioritas			Target	Pagu Indikatif
						Semula	Menjadi	RKPD 2022	APBD 2022	RKPD 2022 Perubahan				Nasional	Daerah			
7.01.01.2.08.02	Penyediaan Jasa Komunikasi, Sumber Daya Air dan Listrik	Jumlah bulan pemenuhan jasa komunikasi sumber daya air dan listrik				12 Bulan	12 Bulan	27,552,000	17,052,000	17,052,000	Kab. Tulungagung, Semua Kelurahan	Dana Transfer Umum-Dana, Monev, Akasi Umum		Stabilisasi ketentraman dan ketertiban umum serta peningkatan kualitas pelayanan publik	Kecamatan Tanggunung	12 Bulan	17,904,600	KECAMATAN TANGGUNGGUNUNG
7.01.01.2.08.03	Penyediaan Jasa Peralatan dan Perlengkapan Kantor	Jumlah bulan pemenuhan jasa peralatan dan perlengkapan kantor				12 Bulan	12 Bulan	1,092,000	797,000	1,047,000	Kab. Tulungagung, Semua Kelurahan	Dana Transfer Umum-Dana, Monev, Akasi Umum		Stabilisasi ketentraman dan ketertiban umum serta peningkatan kualitas pelayanan publik	Kecamatan Tanggunung	12 Bulan	836,850	KECAMATAN TANGGUNGGUNUNG
7.01.01.2.08.04	Penyediaan Jasa Pelayanan Umum Kantor	umlah Laporan Penyediaan Jasa Pelayanan Umum Kantor yang Disediakan				12 Kegiatan	5 Laporan	72,000,000	45,651,240	45,651,240	Kab. Tulungagung, Semua Kelurahan	Dana Transfer Umum-Dana, Monev, Akasi Umum		Stabilisasi ketentraman dan ketertiban umum serta peningkatan kualitas pelayanan publik	Kecamatan Tanggunung	5 Laporan	47,933,802	KECAMATAN TANGGUNGGUNUNG
7.01.01.2.09	Pemeliharaan Barang Milik Daerah Penunjang Urusan Pemerintahan Daerah	Persentase barang milik daerah yang terpelihara	100 %		100 %		100 %	84,766,000	36,426,000	40,769,000						100 %	352,602,300	
7.01.01.2.09.01	Penyediaan Jasa Pemeliharaan, Biaya Pemeliharaan dan Pajak Kendaraan Perorangan Dinas atau Kendaraan Dinas Jabatan	Jumlah kendaraan dinas/jabatan yang terpelihara				1 Unit	1 Unit	3,356,000	22,856,000	27,199,000	Kab. Tulungagung, Semua Kelurahan	Dana Transfer Umum-Dana, Monev, Akasi Umum		Stabilisasi ketentraman dan ketertiban umum serta peningkatan kualitas pelayanan publik	Kecamatan Tanggunung	1 Unit	23,998,800	KECAMATAN TANGGUNGGUNUNG
7.01.01.2.09.02	Penyediaan Jasa Pemeliharaan, Biaya Pemeliharaan, Pajak, dan Perizinan Kendaraan Dinas Operasional atau Lapangan	Jumlah kendaraan dinas operasional atau lapangan yang terpelihara				5 Unit	5 Unit	24,450,000	0	0	Kab. Tulungagung, Semua Kelurahan	Dana Transfer Umum-Dana, Monev, Akasi Umum		Stabilisasi ketentraman dan ketertiban umum serta peningkatan kualitas pelayanan publik	Kecamatan Tanggunung	5 Unit	28,050,000	KECAMATAN TANGGUNGGUNUNG
7.01.01.2.09.06	Pemeliharaan Peralatan dan Mesin Lainnya	jumlah peralatan dan mesin lainnya yang terpelihara				6 Unit	6 Unit	13,000,000	4,220,000	4,220,000	Kab. Tulungagung, Semua Kelurahan	Dana Transfer Umum-Dana, Monev, Akasi Umum		Stabilisasi ketentraman dan ketertiban umum serta peningkatan kualitas pelayanan publik	Kecamatan Tanggunung	6 Unit	4,431,000	KECAMATAN TANGGUNGGUNUNG
7.01.01.2.09.09	Pemeliharaan/Rehabilitasi Gedung Kantor dan Bangunan Lainnya	Jumlah bangunan gedung kantor/bangunan lainnya				1 Unit	1 Unit	9,350,000	9,350,000	9,350,000	Kab. Tulungagung, Semua Kelurahan	Dana Transfer Umum-Dana, Monev, Akasi Umum		Stabilisasi ketentraman dan ketertiban umum serta peningkatan kualitas pelayanan publik	Kecamatan Tanggunung	1 Unit	9,817,500	KECAMATAN TANGGUNGGUNUNG
7.01.01.2.09.10	Pemeliharaan/Rehabilitasi Sarana dan Prasarana Gedung Kantor atau Bangunan Lainnya	Jumlah bangunan sarpras gedung kantor/bangunan lainnya				2 Unit	2 Unit	23,270,000	0	0	Kab. Tulungagung, Semua Kelurahan	Dana Transfer Umum-Dana, Monev, Akasi Umum		Stabilisasi ketentraman dan ketertiban umum serta peningkatan kualitas pelayanan publik	Kecamatan Tanggunung	2 Unit	25,000,000	KECAMATAN TANGGUNGGUNUNG

**Penetapan Perubahan Rencana Kerja Pemerintah Daerah (RKPD)
Kabupaten Tulungagung
Tahun 2022**

Kode	Urusan/ Bidang Urusan/ Program/ Kegiatan/ Sub Kegiatan	Indikator Program/ Kegiatan/ Sub Kegiatan	Target Akhir Periode RPJMD	Realisasi Capaian RKPD Tahun 2020	Prakiraan Capaian Target RKPD Tahun 2021	Capaian Kinerja dan Kerangka Pendanaan							Kelompok Sasaran	Prakiraan Maju Rencana Tahun 2023		Perangkat Daerah Penanggung Jawab		
						Target 2022		Pagu Indikatif			Lokasi	Sumber Dana		Prioritas			Target	Pagu Indikatif
						Semula	Menjadi	RKPD 2022	APBD 2022	RKPD 2022 Perubahan				Nasional	Daerah			
7.01.01.2.09.11	Pemeliharaan/Rehabilitasi Sarana dan Prasarana Pendukung Gedung Kantor atau Bangunan Lainnya	Jumlah bangunan gedung kantor/bangunan lainnya				1 Unit	1 Unit	11,340,000	0	0	Kab. Tulungagung, Semua Kelurahan	Dana Transfer Umum-Dana, Mekanisme Umum	Stabilisasi ketentraman dan ketertiban umum serta peningkatan kualitas pelayanan publik	Kecamatan Tanggunung	1 Unit	261,305,000	KECAMATAN TANGGUNUNG	
7.01.02	PROGRAM PENYELENGGARAAN PEMERINTAHAN DAN PELAYANAN PUBLIK	Persentase pelayanan administrasi kecamatan yang sesuai SOP	%	%	%	100 %	100 %	144,569,112	0	12,772,500					100 %	160,000,000		
7.01.02.2.04	Pelaksanaan Urusan Pemerintahan yang Dilimpahkan kepada Camat	Persentase pelaksanaan pelayanan PATEN	Persen	Persen	Persen	100 Persen	100 Persen	144,569,112	0	12,772,500					100 Persen	160,000,000		
7.01.02.2.04.01	Pelaksanaan Urusan Pemerintahan yang terkait dengan Pelayanan Perizinan Non Usaha	Jumlah pelayanan perijinan yang dilayani				4 Dokumen	4 Dokumen	5,000,000	0	0	Kab. Tulungagung, Semua Kelurahan	Dana Transfer Umum-Dana, Mekanisme Umum	Memperkuat Stabilitas Polhukhankam Dan Transformasi Pelayanan Publik	Stabilisasi ketentraman dan ketertiban umum serta peningkatan kualitas pelayanan publik	perizinan masyarakat	4 Dokumen	10,000,000	KECAMATAN TANGGUNUNG
7.01.02.2.04.02	Pelaksanaan Urusan Pemerintahan yang terkait dengan Nonperizinan	Jumlah pelayanan non perizinan yang dilayani				4 Kali	4 Kali	139,569,112	0	12,772,500	Kab. Tulungagung, Semua Kelurahan	Dana Transfer Umum-Dana, Mekanisme Umum	Memperkuat Stabilitas Polhukhankam Dan Transformasi Pelayanan Publik	Stabilisasi ketentraman dan ketertiban umum serta peningkatan kualitas pelayanan publik	perizinan masyarakat	4 Kali	150,000,000	KECAMATAN TANGGUNUNG
7.01.03	PROGRAM PEMBERDAYAAN MASYARAKAT DESA DAN KELURAHAN	Persentase Program dan Kegiatan Pembedayaan Masyarakat Desa yang di fasilitasi	Persen	Persen	Persen	100 Persen	100 Persen	97,022,500	30,000,000	84,085,000					100 Persen	81,250,000		
7.01.03.2.01	Koordinasi Kegiatan Pemberdayaan Desa	Jumlah kegiatan pemberdayaan desa yang difasilitasi	Kegiatan	Kegiatan	Kegiatan	4 Kegiatan	4 Kegiatan	97,022,500	30,000,000	84,085,000					4 Kegiatan	81,250,000		
7.01.03.2.01.01	Peningkatan Partisipasi Masyarakat dalam Forum Musyawarah Perencanaan Pembangunan di Desa	Jumlah partisipasi masyarakat dalam forum musrenbang				7 Desa	7 Desa	45,747,500	25,000,000	25,000,000	Kab. Tulungagung, Semua Kelurahan	Dana Transfer Umum-Dana, Mekanisme Umum	Memperkuat Stabilitas Polhukhankam Dan Transformasi Pelayanan Publik	Stabilisasi ketentraman dan ketertiban umum serta peningkatan kualitas pelayanan publik	Desa Se-Kecamatan Tanggunung	7 Desa	26,250,000	KECAMATAN TANGGUNUNG
7.01.03.2.01.03	Peningkatan Efektifitas Kegiatan Pemberdayaan Masyarakat di Wilayah Kecamatan	Jumlah partisipasi kegiatan pemberdayaan masyarakat				12 Kali	12 Kali	51,275,000	5,000,000	59,085,000	Kab. Tulungagung, Semua Kelurahan	Dana Transfer Umum-Dana, Mekanisme Umum	Memperkuat Stabilitas Polhukhankam Dan Transformasi Pelayanan Publik	Stabilisasi ketentraman dan ketertiban umum serta peningkatan kualitas pelayanan publik	Desa Se-Kecamatan Tanggunung	12 Kali	55,000,000	KECAMATAN TANGGUNUNG
7.01.04	PROGRAM KOORDINASI KETENTRAMAN DAN KETERTIBAN UMUM	Persentase Desa tertib Peraturan Perundang-undangan	%	%	%	100 %	100 %	177,317,500	105,000,000	130,645,000					100 %	126,750,000		

**Penetapan Perubahan Rencana Kerja Pemerintah Daerah (RKPD)
Kabupaten Tulungagung
Tahun 2022**

Kode	Urusan/ Bidang Urusan/ Program/ Kegiatan/ Sub Kegiatan	Indikator Program/ Kegiatan/ Sub Kegiatan	Target Akhir Periode RPJMD	Realisasi RKPD Tahun 2020	Prakiraan Capaian Target RKPD Tahun 2021	Capaian Kinerja dan Kerangka Pendanaan						Kelompok Sasaran	Prakiraan Maju Rencana Tahun 2023		Perangkat Daerah Penanggung Jawab			
						Target 2022		Pagu Indikatif			Lokasi		Sumber Dana	Prioritas		Target	Pagu Indikatif	
						Semula	Menjadi	RKPD 2022	APBD 2022	RKPD 2022 Perubahan				Nasional				Daerah
7 01 04 2.01	Koordinasi Upaya Penyelenggaraan Ketenteraman dan Ketertiban Umum	Jumlah koordinasi Penyelenggaraan Tantrib yang difasilitasi	Koordinasi		Koordinasi		4 Koordinasi	177,317,500	105,000,000	130,645,000					4 Koordinasi	126,750,000		
7 01 04 2.01 01	Sinergitas dengan Kepolisian Negara Republik Indonesia, Tentara Nasional Indonesia dan Instansi Vertikal di Wilayah Kecamatan	jumlah koordinasi sinergitas yang di fasilitasi				12 Kali	12 Kali	172,237,500	105,000,000	125,315,000	Kab. Tulungagung, Semua Kelurahan	Dana Transfer Umum	Memperkuat Stabilitas Polhukhankam Dan Transformasi Pelayanan Publik	Stabilisasi ketentraman dan ketertiban umum serta peningkatan kualitas pelayanan publik	Masyarakat	12 Kali	110,250,000	KECAMATAN TANGGUNGUNUNG
7 01 04 2.01 02	Harmonisasi Hubungan Dengan Tokoh Agama dan Tokoh Masyarakat	Jumlah peserta harmonisasi hubungan tokoh agama dan tokoh masyarakat				150 Orang	150 Orang	5,080,000	0	5,330,000	Kab. Tulungagung, Semua Kelurahan	Dana Transfer Umum	Memperkuat Stabilitas Polhukhankam Dan Transformasi Pelayanan Publik	Stabilisasi ketentraman dan ketertiban umum serta peningkatan kualitas pelayanan publik	Masyarakat	150 Orang	16,500,000	KECAMATAN TANGGUNGUNUNG
7 01 05	PROGRAM PENYELENGGARAAN URUSAN PEMERINTAHAN UMUM	persentase urusan pemerintahan umum yang difasilitasi dalam kegiatan kecamatan	%		%	100 %	100 %	252,730,000	25,000,000	66,220,000					100 %	51,250,000		
7 01 05 2.01	Penyelenggaraan Urusan Pemerintahan Umum sesuai Penugasan Kepala Daerah	jumlah kegiatan urusan pemerintahan umum yang difasilitasi	Kegiatan		Kegiatan		4 Kegiatan	252,730,000	25,000,000	66,220,000					4 Kegiatan	51,250,000		
7 01 05 2.01 02	Fasilitasi, Koordinasi dan Pembinaan (Bimtek, Sosialisasi, Konsultasi) Wawasan Kebangsaan dan Ketahanan Nasional	jumlah desa yang di fasilitasi pembinaan wawasan				7 Desa	7 Desa	230,170,000	25,000,000	66,220,000	Kab. Tulungagung, Semua Kelurahan	Dana Transfer Umum	Memperkuat Stabilitas Polhukhankam Dan Transformasi Pelayanan Publik	Stabilisasi ketentraman dan ketertiban umum serta peningkatan kualitas pelayanan publik	Kecamatan Tanggungunung	7 Desa	26,250,000	KECAMATAN TANGGUNGUNUNG
7 01 05 2.01 05	Penanganan Konflik Sosial sesuai Ketentuan Peraturan Perundang-Undangan	Jumlah konflik sosial yang difasilitasi penyelesaiannya				14 Kali	14 Kali	22,560,000	0	0	Kab. Tulungagung, Semua Kelurahan	Dana Transfer Umum	Memperkuat Stabilitas Polhukhankam Dan Transformasi Pelayanan Publik	Stabilisasi ketentraman dan ketertiban umum serta peningkatan kualitas pelayanan publik	Kecamatan Tanggungunung	14 Kali	25,000,000	KECAMATAN TANGGUNGUNUNG
7 01 06	PROGRAM PEMBINAAN DAN PENGAWASAN PEMERINTAHAN DESA	Persentase pemerintahan desa yang tertib administrasi	%		%	100 %	100 %	56,677,500	0	39,097,500					100 %	92,006,000		
7 01 06 2.01	Fasilitasi, Rekomendasi dan Koordinasi Pembinaan dan Pengawasan Pemerintahan Desa	jumlah desa yang dievaluasi kinerja administrasinya	Desa		Desa		7 Desa	56,677,500	0	39,097,500					7 Desa	92,006,000		
7 01 06 2.01 02	Fasilitasi Administrasi Tata Pemerintahan Desa	Jumlah desa yang di fasilitasi urusan administrasi tata pemerintah desa				7 Desa	7 Desa	22,635,000	0	26,520,000	Kab. Tulungagung, Semua Kelurahan	Dana Transfer Umum	Memperkuat Stabilitas Polhukhankam Dan Transformasi Pelayanan Publik	Stabilisasi ketentraman dan ketertiban umum serta peningkatan kualitas pelayanan publik	Desa Se Kecamatan Tanggungunung	7 Desa	48,082,100	KECAMATAN TANGGUNGUNUNG

**Penetapan Perubahan Rencana Kerja Pemerintah Daerah (RKPD)
Kabupaten Tulungagung
Tahun 2022**

Kode	Urusan/ Bidang Urusan/ Program/ Kegiatan/ Sub Kegiatan	Indikator Program/ Kegiatan/ Sub Kegiatan	Target Akhir Periode RPJMD	Realisasi Capaian RKPD Tahun 2020	Prakiraan Capaian Target RKPD Tahun 2021	Capaian Kinerja dan Kerangka Pendanaan							Kelompok Sasaran	Prakiraan Maju Rencana Tahun 2023		Perangkat Daerah Penanggung Jawab		
						Target 2022		Pagu Indikatif			Lokasi	Sumber Dana		Prioritas			Target	Pagu Indikatif
						Semula	Menjadi	RKPD 2022	APBD 2022	RKPD 2022 Perubahan				Nasional	Daerah			
7 01 06 2.0 1 03	Fasilitasi Pengelolaan Keuangan Desa dan Pendayagunaan Aset Desa	Jumlah desa yang difasilitasi pengelolaan keuangan dan pendayagunaan				7 Desa	7 Desa	17,367,500	0	12,577,500	Kab. Tulungagung Semua Kelurahan	Dana Transfer Umum- Dana Makasi Umum	Memperkuat Stabilitas Polhukhankam Dan Transformasi Pelayanan Publik	Stabilisasi ketentraman dan ketertiban umum serta peningkatan kualitas pelayanan publik	Desa Se Kecamatan Tanggung gunung	7 Desa	20,000,000	KECAMATAN TANGGUNG GUNUNG
7 01 06 2.0 1 13	Fasilitasi Penyusunan Perencanaan Pembangunan Partisipatif	Jumlah desa yang di fasilitasi penyusunan dokumen perencanaan				7 Desa	7 Desa	16,675,000	0	0	Kab. Tulungagung Semua Kelurahan	Dana Transfer Umum- Dana Makasi Umum	Memperkuat Stabilitas Polhukhankam Dan Transformasi Pelayanan Publik	Stabilisasi ketentraman dan ketertiban umum serta peningkatan kualitas pelayanan publik	Desa Se Kecamatan Tanggung gunung	7 Desa	23,923,900	KECAMATAN TANGGUNG GUNUNG
TOTAL								3,946,704,412	2,693,225,658	2,887,273,158							4,404,581,519	

**Penetapan Perubahan Rencana Kerja Pemerintah Daerah (RKPD)
Kabupaten Tulungagung
Tahun 2022**

Kode	Urusan/ Bidang Urusan/ Program/ Kegiatan/ Sub Kegiatan	Indikator Program/ Kegiatan/ Sub Kegiatan	Target Akhir Periode RPJMD	Realisasi Capaian RKPD Tahun 2020	Prakiraan Capaian Target RKPD Tahun 2021	Capaian Kinerja dan Kerangka Pendanaan						Kelompok Sasaran	Prakiraan Maju Rencana Tahun 2023		Perangkat Daerah Penanggung Jawab				
						Target 2022		Pagu Indikatif			Lokasi		Sumber Dana	Prioritas		Target	Pagu Indikatif		
						Semula	Menjadi	RKPD 2022	APBD 2022	RKPD 2022 Perubahan				Nasional				Daerah	
7						UNSUR KEWILAYAHAN													
7	01								22,526,505,093	16,068,145,110	16,390,095,110				17,587,200,000				
7	01	01							21,962,745,981	15,744,175,110	15,944,975,110				85 -	17,258,200,000			
7	01	01	2.0 2						20,424,812,481	15,523,086,118	15,523,086,118				5 dokumen	16,520,000,000			
7	01	01	2.0 2	01					19,977,377,481	15,422,856,118	15,422,856,118	Kab. Tulungagung Semua Kelurahan	Dana Transfer Umum- Dana Alokasi Umum	Memperkuat Stabilitas Polhukhankam Dan Transformasi Pelayanan Publik	Stabilisasi ketentraman dan ketertiban umum serta peningkatan kualitas pelayanan publik	Pegawai Kecamatan dan Kelurahan	14 bulan	16,000,000,000	KECAMATAN TULUNGAGUN G
7	01	01	2.0 2	02					447,435,000	100,230,000	100,230,000	Kab. Tulungagung Semua Kelurahan	Dana Transfer Umum- Dana Alokasi Umum	Memperkuat Stabilitas Polhukhankam Dan Transformasi Pelayanan Publik	Stabilisasi ketentraman dan ketertiban umum serta peningkatan kualitas pelayanan publik	Pegawai Kecamatan dan Kelurahan	5 dokumen	520,000,000	KECAMATAN TULUNGAGUN G
7	01	01	2.0 5						47,800,000	16,500,000	16,500,000						12 dokumen 100 persen	52,000,000	
7	01	01	2.0 5	01					7,800,000	0	0	Kab. Tulungagung Semua Kelurahan	Dana Transfer Umum- Dana Alokasi Umum		Stabilisasi ketentraman dan ketertiban umum serta peningkatan kualitas pelayanan publik	PNS Kecamatan dan Kelurahan	5 unit	26,000,000	KECAMATAN TULUNGAGUN G
7	01	01	2.0 5	02					40,000,000	16,500,000	16,500,000	Kab. Tulungagung Semua Kelurahan	Dana Transfer Umum- Dana Alokasi Umum		Stabilisasi ketentraman dan ketertiban umum serta peningkatan kualitas pelayanan publik	PNS Kecamatan dan Kelurahan	30 unit	26,000,000	KECAMATAN TULUNGAGUN G
7	01	01	2.0 6						441,711,500	64,808,000	64,808,000						100 persen	153,000,000	
7	01	01	2.0 6	01					27,200,000	0	0	Kab. Tulungagung Semua Kelurahan	Dana Transfer Umum- Dana Alokasi Umum		Stabilisasi ketentraman dan ketertiban umum serta peningkatan kualitas pelayanan publik	Pegawai Kecamatan n	10 unit	11,000,000	KECAMATAN TULUNGAGUN G

**Penetapan Perubahan Rencana Kerja Pemerintah Daerah (RKPD)
Kabupaten Tulungagung
Tahun 2022**

Kode	Urusan/ Bidang Urusan/ Program/ Kegiatan/ Sub Kegiatan	Indikator Program/ Kegiatan/ Sub Kegiatan	Target Akhir Periode RPJMD	Realisasi Capaian RKPD Tahun 2020	Prakiraan Capaian Target RKPD Tahun 2021	Capaian Kinerja dan Kerangka Pendanaan								Kelompok Sasaran	Prakiraan Maju Rencana Tahun 2023		Perangkat Daerah Penanggung Jawab	
						Target 2022		Pagu Indikatif			Lokasi	Sumber Dana	Prioritas		Target	Pagu Indikatif		
						Semula	Menjadi	RKPD 2022	APBD 2022	RKPD 2022 Perubahan			Nasional					Daerah
7.01.01.2.06.02	Penyediaan Peralatan dan Perlengkapan Kantor	jumlah peralatan dan perlengkapan kantor yang tersedia				250 unit	250 unit	239,343,500	21,852,500	21,852,500	Kab. Tulungagung Semua Kelurahan	Dana Transfer Umum-Dana Alokasi Umum		Stabilisasi ketentraman dan ketertiban umum serta peningkatan kualitas pelayanan publik	Pegawai Kecamatan	250 unit	0	KECAMATAN TULUNGAGUNG
7.01.01.2.06.03	Penyediaan Peralatan Rumah Tangga	jumlah peralatan rumah tangga yang tersedia				80 unit	80 unit	78,850,000	1,100,000	1,100,000	Kab. Tulungagung Semua Kelurahan	Dana Transfer Umum-Dana Alokasi Umum		Stabilisasi ketentraman dan ketertiban umum serta peningkatan kualitas pelayanan publik	Pegawai Kecamatan	80 unit	66,000,000	KECAMATAN TULUNGAGUNG
7.01.01.2.06.05	Penyediaan Barang Cetak dan Penggandaan	jumlah barang cetakan dan penggandaan yang tersedia				2 unit	2 unit	6,550,000	6,549,500	6,549,500	Kab. Tulungagung Semua Kelurahan	Dana Transfer Umum-Dana Alokasi Umum		Stabilisasi ketentraman dan ketertiban umum serta peningkatan kualitas pelayanan publik	Pegawai Kecamatan	2 unit	0	KECAMATAN TULUNGAGUNG
7.01.01.2.06.08	Fasilitasi Kunjungan Tamu	jumlah kegiatan fasilitasi kunjungan tamu				60 kegiatan	60 kegiatan	40,525,000	19,425,000	19,425,000	Semua Kab/Kota, Semua Kecamatan Semua Kelurahan	Dana Transfer Umum-Dana Alokasi Umum		Stabilisasi ketentraman dan ketertiban umum serta peningkatan kualitas pelayanan publik	Pegawai Kecamatan	60 kegiatan	30,000,000	KECAMATAN TULUNGAGUNG
7.01.01.2.06.09	Penyelenggaraan Rapat Koordinasi dan Konsultasi SKPD	jumlah kegiatan rapat koordinasi dan konsultasi				12 kegiatan	12 kegiatan	30,243,000	15,881,000	15,881,000	Kab. Tulungagung Semua Kelurahan	Dana Transfer Umum-Dana Alokasi Umum		Stabilisasi ketentraman dan ketertiban umum serta peningkatan kualitas pelayanan publik	Pegawai Kecamatan	12 kegiatan	35,000,000	KECAMATAN TULUNGAGUNG
7.01.01.2.06.11	Dukungan Pelaksanaan Sistem Pemerintahan Berbasis Elektronik pada SKPD	persentase aplikasi yang dimanfaatkan				100 persen	100 persen	19,000,000	0	0	Kab. Tulungagung Semua Kelurahan	Dana Transfer Umum-Dana Alokasi Umum		Stabilisasi ketentraman dan ketertiban umum serta peningkatan kualitas pelayanan publik	Pegawai Kecamatan	100 persen	11,000,000	KECAMATAN TULUNGAGUNG
7.01.01.2.07	Pengadaan Barang Milik Daerah Penunjang Urusan Pemerintah Daerah	jumlah barang yang diperoleh	unit		unit	100 unit	100 unit	262,200,000	0	0						100 unit	143,000,000	
7.01.01.2.07.05	Pengadaan Mebel	jumlah mebel yang dibeli				10 unit	10 unit	63,750,000	0	0	Kab. Tulungagung Semua Kelurahan	Dana Transfer Umum-Dana Alokasi Umum	Memperkuat Stabilitas Polhukhankam Dan Transformasi Pelayanan Publik	Stabilisasi ketentraman dan ketertiban umum serta peningkatan kualitas pelayanan publik	kecamatan	10 unit	55,000,000	KECAMATAN TULUNGAGUNG
7.01.01.2.07.06	Pengadaan Peralatan dan Mesin Lainnya	jumlah peralatan dan mesin lainnya yang dibeli				2 unit	2 unit	30,450,000	0	0	Kab. Tulungagung Semua Kelurahan	Dana Transfer Umum-Dana Alokasi Umum	Memperkuat Stabilitas Polhukhankam Dan Transformasi Pelayanan Publik	Stabilisasi ketentraman dan ketertiban umum serta peningkatan kualitas pelayanan publik	kecamatan	2 unit	22,000,000	KECAMATAN TULUNGAGUNG

**Penetapan Perubahan Rencana Kerja Pemerintah Daerah (RKPD)
Kabupaten Tulungagung
Tahun 2022**

Kode	Urusan/ Bidang Urusan/ Program/ Kegiatan/ Sub Kegiatan	Indikator Program/ Kegiatan/ Sub Kegiatan	Target Akhir Periode RPJMD	Realisasi Capaian RKPD Tahun 2020	Prakiraan Capaian Target RKPD Tahun 2021	Capaian Kinerja dan Kerangka Pendanaan								Kelompok Sasaran	Prakiraan Maju Rencana Tahun 2023		Perangkat Daerah Penanggung Jawab	
						Target 2022		Pagu Indikatif			Lokasi	Sumber Dana	Prioritas		Target	Pagu Indikatif		
						Semula	Menjadi	RKPD 2022	APBD 2022	RKPD 2022 Perubahan			Nasional					Daerah
7.01.01.2.07.08	Pengadaan Aset Tak Berwujud	jumlah aset tak berwujud yang dibeli				1 unit	1 unit	50,000,000	0	0	Kab. Tulungagung Semua Kelurahan	Dana Transfer Umum-Dana Alokasi Umum	Memperkuat Stabilitas Polhukhankam Dan Transformasi Pelayanan Publik	Stabilisasi ketentraman dan ketertiban umum serta peningkatan kualitas pelayanan publik	kecamatan	1 unit	55,000,000	KECAMATAN TULUNGAGUNG
7.01.01.2.07.10	Pengadaan Sarana dan Prasarana Gedung Kantor atau Bangunan Lainnya	jumlah sarpras gedung / bangunan lainnya yang dibeli				10 unit	10 unit	68,000,000	0	0	Kab. Tulungagung Semua Kelurahan	Dana Transfer Umum-Dana Alokasi Umum	Memperkuat Stabilitas Polhukhankam Dan Transformasi Pelayanan Publik	Stabilisasi ketentraman dan ketertiban umum serta peningkatan kualitas pelayanan publik	kecamatan	10 unit	0	KECAMATAN TULUNGAGUNG
7.01.01.2.07.11	Pengadaan Sarana dan Prasarana Pendukung Gedung Kantor atau Bangunan Lainnya	jumlah sarpras pendukung gedung / bangunan lainnya yang dibeli				10 unit	10 unit	50,000,000	0	0	Kab. Tulungagung Semua Kelurahan	Dana Transfer Umum-Dana Alokasi Umum	Memperkuat Stabilitas Polhukhankam Dan Transformasi Pelayanan Publik	Stabilisasi ketentraman dan ketertiban umum serta peningkatan kualitas pelayanan publik	kecamatan	10 unit	11,000,000	KECAMATAN TULUNGAGUNG
7.01.01.2.08	Penyediaan Jasa Penunjang Urusan Pemerintahan Daerah	persentase jasa penunjang yang tersedia	persen		persen	100 persen	100 persen	179,606,000	114,880,992	114,880,992						100 persen	45,000,000	
7.01.01.2.08.02	Penyediaan Jasa Komunikasi, Sumber Daya Air dan Listrik	jumlah bulan pemenuhan jasa komunikasi, sumber daya air dan listrik				12 bulan	12 bulan	66,120,000	52,320,000	52,320,000	Kab. Tulungagung Semua Kelurahan	Dana Transfer Umum-Dana Alokasi Umum		Stabilisasi ketentraman dan ketertiban umum serta peningkatan kualitas pelayanan publik	kecamatan	12 bulan	0	KECAMATAN TULUNGAGUNG
7.01.01.2.08.03	Penyediaan Jasa Peralatan dan Perlengkapan Kantor	jumlah kegiatan jasa peralatan dan perlengkapan kantor				2 kegiatan	2 kegiatan	30,000,000	0	0	Kab. Tulungagung Semua Kelurahan	Dana Transfer Umum-Dana Alokasi Umum		Stabilisasi ketentraman dan ketertiban umum serta peningkatan kualitas pelayanan publik	kecamatan	2 kegiatan	9,000,000	KECAMATAN TULUNGAGUNG
7.01.01.2.08.04	Penyediaan Jasa Pelayanan Umum Kantor	jumlah kegiatan jasa pelayanan umum kantor				12 kegiatan	12 kegiatan	83,486,000	62,560,992	62,560,992	Kab. Tulungagung Semua Kelurahan	Dana Transfer Umum-Dana Alokasi Umum		Stabilisasi ketentraman dan ketertiban umum serta peningkatan kualitas pelayanan publik	kecamatan	12 kegiatan	36,000,000	KECAMATAN TULUNGAGUNG
7.01.01.2.09	Pemeliharaan Barang Milik Daerah Penunjang Urusan Pemerintahan Daerah	persentase barang milik daerah yang terpelihara	persen		persen	100 persen	100 persen	606,616,000	24,900,000	225,700,000						100 persen	345,200,000	
7.01.01.2.09.01	Penyediaan Jasa Pemeliharaan, Biaya Pemeliharaan dan Pajak Kendaraan Perorangan Dinas atau Kendaraan Dinas Jabatan	jumlah kendaraan dinas / jabatan yang terpelihara				1 unit	1 unit	16,500,000	0	0	Kab. Tulungagung Semua Kelurahan	Dana Transfer Umum-Dana Alokasi Umum		Stabilisasi ketentraman dan ketertiban umum serta peningkatan kualitas pelayanan publik	kecamatan	1 unit	0	KECAMATAN TULUNGAGUNG

**Penetapan Perubahan Rencana Kerja Pemerintah Daerah (RKPD)
Kabupaten Tulungagung
Tahun 2022**

Kode	Urusan/ Bidang Urusan/ Program/ Kegiatan/ Sub Kegiatan	Indikator Program/ Kegiatan/ Sub Kegiatan	Target Akhir Periode RPJMD	Realisasi Capaian RKPD Tahun 2020	Prakiraan Capaian Target RKPD Tahun 2021	Capaian Kinerja dan Kerangka Pendanaan								Kelompok Sasaran	Prakiraan Maju Rencana Tahun 2023		Perangkat Daerah Penanggung Jawab	
						Target 2022		Pagu Indikatif			Lokasi	Sumber Dana	Prioritas		Target	Pagu Indikatif		
						Semula	Menjadi	RKPD 2022	APBD 2022	RKPD 2022 Perubahan			Nasional					Daerah
7.01.01.2.09.02	Penyediaan Jasa Pemeliharaan, Biaya Pemeliharaan, Pajak, dan Perizinan Kendaraan Dinas Operasional atau Lapangan	jumlah kendaraan dinas operasional atau lapangan yang terpelihara				7 unit	7 unit	48,856,000	24,900,000	27,700,000	Kab. Tulungagung Tulungagung Semua Kelurahan	Dana Transfer Umum- Dana Alokasi Umum		Stabilisasi ketentraman dan ketertiban umum serta peningkatan kualitas pelayanan publik	kecamatan	7 unit	2,000,000	KECAMATAN TULUNGAGUNG
7.01.01.2.09.05	Pemeliharaan Mebel	jumlah mebel yang terpelihara				30 unit	30 unit	14,400,000	0	0	Kab. Tulungagung Tulungagung Semua Kelurahan	Dana Transfer Umum- Dana Alokasi Umum		Stabilisasi ketentraman dan ketertiban umum serta peningkatan kualitas pelayanan publik	kecamatan	30 unit	16,500,000	KECAMATAN TULUNGAGUNG
7.01.01.2.09.06	Pemeliharaan Peralatan dan Mesin Lainnya	jumlah peralatan dan mesin lainnya yang terpelihara				10 unit	10 unit	30,500,000	0	0	Kab. Tulungagung Tulungagung Semua Kelurahan	Dana Transfer Umum- Dana Alokasi Umum		Stabilisasi ketentraman dan ketertiban umum serta peningkatan kualitas pelayanan publik	kecamatan	10 unit	7,700,000	KECAMATAN TULUNGAGUNG
7.01.01.2.09.08	Pemeliharaan Aset Tak Berwujud	jumlah aset tak berwujud yang terpelihara				1 unit	1 unit	25,000,000	0	0	Kab. Tulungagung Tulungagung Semua Kelurahan	Dana Transfer Umum- Dana Alokasi Umum		Stabilisasi ketentraman dan ketertiban umum serta peningkatan kualitas pelayanan publik	kecamatan	1 unit	33,000,000	KECAMATAN TULUNGAGUNG
7.01.01.2.09.09	Pemeliharaan/Rehabilitasi Gedung Kantor dan Bangunan Lainnya	jumlah bangunan gedung kantor/bangunan lainnya yang terpelihara				3 unit	3 unit	61,560,000	0	198,000,000	Kab. Tulungagung Tulungagung Semua Kelurahan	Dana Transfer Umum- Dana Alokasi Umum		Stabilisasi ketentraman dan ketertiban umum serta peningkatan kualitas pelayanan publik	kecamatan	3 unit	220,000,000	KECAMATAN TULUNGAGUNG
7.01.01.2.09.10	Pemeliharaan/Rehabilitasi Sarana dan Prasarana Gedung Kantor atau Bangunan Lainnya	jumlah bangunan sarpras gedung kantor/bangunan lainnya yang terpelihara				2 unit	2 unit	409,800,000	0	0	Kab. Tulungagung Tulungagung Semua Kelurahan	Dana Transfer Umum- Dana Alokasi Umum		Stabilisasi ketentraman dan ketertiban umum serta peningkatan kualitas pelayanan publik	kecamatan	2 unit	66,000,000	KECAMATAN TULUNGAGUNG
7.01.02	PROGRAM PENYELENGGAAN PEMERINTAHAN DAN PELAYANAN PUBLIK	persentase pelayanan administrasi kecamatan yang sesuai SOP	persen		persen	100 persen	100 persen	131,034,112	0	20,637,500						100 persen	22,000,000	
7.01.02.2.04	Pelaksanaan Urusan Pemerintahan yang Dilimpahkan kepada Camat	persentase pelaksanaan pelayanan PATEN	pesen		pesen	100 pesen	100 pesen	131,034,112	0	20,637,500						100 pesen	22,000,000	
7.01.02.2.04.01	Pelaksanaan Urusan Pemerintahan yang terkait dengan Pelayanan Perizinan Non Usaha	jumlah pelayanan perizinan yang dilayani				12 layanan	12 layanan	18,410,000	0	0	Kab. Tulungagung Tulungagung Semua Kelurahan	Dana Transfer Umum- Dana Alokasi Umum		Stabilisasi ketentraman dan ketertiban umum serta peningkatan kualitas pelayanan publik	kelurahan	12 layanan	11,000,000	KECAMATAN TULUNGAGUNG

**Penetapan Perubahan Rencana Kerja Pemerintah Daerah (RKPD)
Kabupaten Tulungagung
Tahun 2022**

Kode	Urusan/ Bidang Urusan/ Program/ Kegiatan/ Sub Kegiatan	Indikator Program/ Kegiatan/ Sub Kegiatan	Target Akhir Periode RPJMD	Realisasi Capaian RKPD Tahun 2020	Prakiraan Capaian Target RKPD Tahun 2021	Capaian Kinerja dan Kerangka Pendanaan								Kelompok Sasaran	Prakiraan Maju Rencana Tahun 2023		Perangkat Daerah Penanggung Jawab	
						Target 2022		Pagu Indikatif			Lokasi	Sumber Dana	Prioritas		Target	Pagu Indikatif		
						Semula	Menjadi	RKPD 2022	APBD 2022	RKPD 2022 Perubahan			Nasional					Daerah
7 01 02 2.0 4 02	Pelaksanaan Urusan Pemerintahan yang terkait dengan Nonperizinan	jumlah pelayanan nonperijinan yang dilayani				12 layanan	12 layanan	112,624,112	0	20,637,500	Kab. Tulungagung Tulungagung Semua Kelurahan	Dana Transfer Umum-Dana Alokasi Umum		Stabilisasi ketentraman dan ketertiban umum serta peningkatan kualitas pelayanan publik	kelurahan	12 layanan	11,000,000	KECAMATAN TULUNGAGUNG
7 01 03	PROGRAM PEMBERDAYAAN MASYARAKAT DESA DAN KELURAHAN	persentase program dan kegiatan pemberdayaan masyarakat kelurahan yang difasilitasi	persen		persen	100 persen	100 persen	140,865,000	248,970,000	288,970,000						100 persen	140,000,000	
7 01 03 2.0 2	Kegiatan Pemberdayaan Kelurahan	jumlah kegiatan pemberdayaan kelurahan yang difasilitasi	kelurahan		kelurahan	14 kelurahan	14 kelurahan	140,865,000	248,970,000	288,970,000						14 kelurahan	140,000,000	
7 01 03 2.0 2 01	Peningkatan Partisipasi Masyarakat dalam Forum Musyawarah Perencanaan Pembangunan di Kelurahan	jumlah partisipasi masyarakat dalam forum musrenbang				96 kegiatan	96 kegiatan	50,000,000	30,000,000	70,000,000	Kab. Tulungagung Tulungagung Semua Kelurahan	Dana Transfer Umum-Dana Alokasi Umum	Memperkuat Stabilitas Polhukhankam Dan Transformasi Pelayanan Publik	Stabilisasi ketentraman dan ketertiban umum serta peningkatan kualitas pelayanan publik	0	96 kegiatan	85,000,000	KECAMATAN TULUNGAGUNG
7 01 03 2.0 2 04	Evaluasi Kelurahan	jumlah kelurahan dengan pelaksanaan program yang baik				14 kelurahan	14 kelurahan	90,865,000	218,970,000	218,970,000	Kab. Tulungagung Tulungagung Semua Kelurahan	Dana Transfer Umum-Dana Alokasi Umum Dana Transfer Khusus - Dana Alokasi Khusus Fisik	Memperkuat Stabilitas Polhukhankam Dan Transformasi Pelayanan Publik	Stabilisasi ketentraman dan ketertiban umum serta peningkatan kualitas pelayanan publik	0	14 kelurahan	55,000,000	KECAMATAN TULUNGAGUNG
7 01 04	PROGRAM KOORDINASI KETENTRAMAN DAN KETERTIBAN UMUM	persentase kelurahan tertib peraturan perundangan persentase program dan kegiatan pemberdayaan masyarakat desa yang difasilitasi	persen persen		persen persen	100 persen 100 persen	100 persen 100 persen	177,465,000	75,000,000	135,512,500						100 persen 100 persen	90,000,000	
7 01 04 2.0 1	Koordinasi Upaya Penyelenggaraan Ketenteraman dan Ketertiban Umum	jumlah kegiatan pemberdayaan kelurahan yang difasilitasi jumlah koordinasi penyelenggaraan trantib yang difasilitasi	kelurahan kali		kelurahan kali	14 kelurahan 12 kali	14 kelurahan 12 kali	177,465,000	75,000,000	135,512,500						14 kelurahan 12 kali	90,000,000	
7 01 04 2.0 1 01	Sinergitas dengan Kepolisian Negara Republik Indonesia, Tentara Nasional Indonesia dan Instansi Vertikal di Wilayah Kecamatan	jumlah koordinasi sinergitas yang difasilitasi				12 kali	12 kali	144,865,000	75,000,000	105,062,500	Kab. Tulungagung Tulungagung Semua Kelurahan	Dana Transfer Umum-Dana Alokasi Umum Dana Transfer Khusus - Dana Alokasi Khusus Fisik	Memperkuat Stabilitas Polhukhankam Dan Transformasi Pelayanan Publik	Stabilisasi ketentraman dan ketertiban umum serta peningkatan kualitas pelayanan publik	kelurahan	12 kali	55,000,000	KECAMATAN TULUNGAGUNG

**Penetapan Perubahan Rencana Kerja Pemerintah Daerah (RKPD)
Kabupaten Tulungagung
Tahun 2022**

Kode	Urusan/ Bidang Urusan/ Program/ Kegiatan/ Sub Kegiatan	Indikator Program/ Kegiatan/ Sub Kegiatan	Target Akhir Periode RPJMD	Realisasi Capaian RKPD Tahun 2020	Prakiraan Capaian Target RKPD Tahun 2021	Capaian Kinerja dan Kerangka Pendanaan									Kelompok Sasaran	Prakiraan Maju Rencana Tahun 2023		Perangkat Daerah Penanggung Jawab
						Target 2022		Pagu Indikatif			Lokasi	Sumber Dana	Prioritas			Target	Pagu Indikatif	
						Semula	Menjadi	RKPD 2022	APBD 2022	RKPD 2022 Perubahan			Nasional	Daerah				
7 01 04 2.0 1 02	Harmonisasi Hubungan Dengan Tokoh Agama dan Tokoh Masyarakat	jumlah peserta harmonisasi hubungan dengan tokoh agama dan tokoh masyarakat				100 orang	100 orang	32,600,000	0	30,450,000	Kab. Tulungagung Semua Kelurahan	Dana Transfer Umum- Dana Alokasi Umum Dana Transfer Khusus - Dana Alokasi Khusus Fisik	Memperkuat Stabilitas Polhukhankam Dan Transformasi Pelayanan Publik	Stabilisasi ketentraman dan ketertiban umum serta peningkatan kualitas pelayanan publik	kelurahan	100 orang	35,000,000	KECAMATAN TULUNGAGUNG
7 01 05	PROGRAM PENYELENGGARAAN URUSAN PEMERINTAHAN UMUM							114,395,000	0	0							77,000,000	
7 01 05 2.0 1	Penyelenggaraan Urusan Pemerintahan Umum sesuai Penugasan Kepala Daerah							114,395,000	0	0							77,000,000	
7 01 05 2.0 1 02	Fasilitasi, Koordinasi dan Pembinaan (Bimtek, Sosialisasi, Konsultasi) Wawasan Kebangsaan dan Ketahanan Nasional	jumlah kelurahan yang difasilitasi pembinaan wawasan kebangsaan				14 kelurahan	14 kelurahan	67,050,000	0	0	Kab. Tulungagung Tulungagung Semua Kelurahan	Dana Transfer Umum- Dana Alokasi Umum		Stabilisasi ketentraman dan ketertiban umum serta peningkatan kualitas pelayanan publik		14 kelurahan	55,000,000	KECAMATAN TULUNGAGUNG
7 01 05 2.0 1 05	Penanganan Konflik Sosial sesuai Ketentuan Peraturan Perundang-Undangan	jumlah konflik sosial yang difasilitasi penyelesaiannya				2 kegiatan	2 kegiatan	47,345,000	0	0	Kab. Tulungagung Tulungagung Semua Kelurahan	Dana Transfer Umum- Dana Alokasi Umum		Stabilisasi ketentraman dan ketertiban umum serta peningkatan kualitas pelayanan publik		2 kegiatan	22,000,000	KECAMATAN TULUNGAGUNG
7	UNSUR KEWILAYAHAN																	
7 01								865,204,550	295,032,992	509,032,992						549,700,000		
7 01 01	PROGRAM PENUNJANG URUSAN PEMERINTAHAN DAERAH KABUPATEN/KOTA	Indeks Kepuasan Layanan Kesekretariatan	-	-	-	85 -	85 -	332,431,550	120,032,992	318,032,992						85 -	329,700,000	
7 01 01 2.0 5	Administrasi Kepegawaian Perangkat Daerah	Jumlah Dokumen Administrasi Kepegawaian PD	Dokumen	Dokumen	Dokumen	2 Dokumen	2 Dokumen	34,500,000	4,800,000	4,800,000						2 Dokumen	44,000,000	
7 01 01 2.0 5 01	Peningkatan Sarana dan Prasarana Disiplin Pegawai	jumlah sarana dan prasarana disiplin pegawai				2 unit	2 unit	5,000,000	0	0	Kab. Tulungagung Tulungagung Semua Kelurahan	Dana Transfer Umum- Dana Alokasi Umum	Memperkuat Stabilitas Polhukhankam Dan Transformasi Pelayanan Publik	Stabilisasi ketentraman dan ketertiban umum serta peningkatan kualitas pelayanan publik	Kelurahan	2 unit	22,000,000	KECAMATAN TULUNGAGUNG
7 01 01 2.0 5 02	Pengadaan Pakaian Dinas Beserta Atribut Kelengkapannya	jumlah pakaian dinas				40 unit	40 unit	29,500,000	4,800,000	4,800,000	Kab. Tulungagung Tulungagung Semua Kelurahan	Dana Transfer Umum- Dana Alokasi Umum	Memperkuat Stabilitas Polhukhankam Dan Transformasi Pelayanan Publik	Stabilisasi ketentraman dan ketertiban umum serta peningkatan kualitas pelayanan publik	Kelurahan	40 unit	22,000,000	KECAMATAN TULUNGAGUNG

**Penetapan Perubahan Rencana Kerja Pemerintah Daerah (RKPD)
Kabupaten Tulungagung
Tahun 2022**

Kode	Urusan/ Bidang Urusan/ Program/ Kegiatan/ Sub Kegiatan	Indikator Program/ Kegiatan/ Sub Kegiatan	Target Akhir Periode RPJMD	Realisasi Capaian RKPD Tahun 2020	Prakiraan Capaian Target RKPD Tahun 2021	Capaian Kinerja dan Kerangka Pendanaan						Kelompok Sasaran	Prakiraan Maju Rencana Tahun 2023		Perangkat Daerah Penanggung Jawab			
						Target 2022		Pagu Indikatif			Lokasi		Sumber Dana	Prioritas		Target	Pagu Indikatif	
						Semula	Menjadi	RKPD 2022	APBD 2022	RKPD 2022 Perubahan				Nasional				Daerah
7.01.01.2.06	Administrasi Umum Perangkat Daerah	Persentase penyediaan administrasi umum yang sesuai SOP	persen		persen	100 persen	100 persen	51,097,500	9,296,500	9,296,500					100 persen	41,200,000		
7.01.01.2.06.01	Penyediaan Komponen Instalasi Listrik/Penerangan Bangunan Kantor	jumlah komponen instalasi listrik / penerangan bangunan kantor				1 unit	1 unit	13,680,000	0	0	Kab. Tulungagung Sembung	Dana Transfer Umum- Alokasi Umum		Stabilisasi ketentraman dan ketertiban umum serta peningkatan kualitas pelayanan publik	Kelurahan	1 unit	5,500,000	KECAMATAN TULUNGAGUNG
7.01.01.2.06.02	Penyediaan Peralatan dan Perlengkapan Kantor	jumlah peralatan dan perlengkapan kantor yang tersedia				100 unit	100 unit	19,074,500	9,296,500	9,296,500	Kab. Tulungagung Sembung	Dana Transfer Umum- Alokasi Umum		Stabilisasi ketentraman dan ketertiban umum serta peningkatan kualitas pelayanan publik	Kelurahan	100 unit	17,000,000	KECAMATAN TULUNGAGUNG
7.01.01.2.06.03	Penyediaan Peralatan Rumah Tangga	jumlah peralatan rumah tangga yang tersedia				15 unit	15 unit	3,157,000	0	0	Kab. Tulungagung Sembung	Dana Transfer Umum- Alokasi Umum		Stabilisasi ketentraman dan ketertiban umum serta peningkatan kualitas pelayanan publik	Kelurahan	15 unit	11,000,000	KECAMATAN TULUNGAGUNG
7.01.01.2.06.05	Penyediaan Barang Cetak dan Penggandaan	jumlah barang cetakan dan penggandaan yang tersedia				2 unit	2 unit	2,646,000	0	0	Kab. Tulungagung Sembung	Dana Transfer Umum- Alokasi Umum		Stabilisasi ketentraman dan ketertiban umum serta peningkatan kualitas pelayanan publik	Kelurahan	2 unit	2,200,000	KECAMATAN TULUNGAGUNG
7.01.01.2.06.08	Fasilitasi Kunjungan Tamu	jumlah kegiatan fasilitasi kunjungan tamu				12 kegiatan	12 kegiatan	12,540,000	0	0	Kab. Tulungagung Sembung	Dana Transfer Umum- Alokasi Umum		Stabilisasi ketentraman dan ketertiban umum serta peningkatan kualitas pelayanan publik	Kelurahan	12 kegiatan	5,500,000	KECAMATAN TULUNGAGUNG
7.01.01.2.07	Pengadaan Barang Milik Daerah Penunjang Urusan Pemerintah Daerah	Jumlah barang yang diperoleh	unit		unit	100 unit	100 unit	111,414,000	5,388,000	5,388,000						100 unit	55,000,000	
7.01.01.2.07.05	Pengadaan Mebel	jumlah mebel yang dibeli				20 unit	20 unit	32,000,000	0	0	Kab. Tulungagung Sembung	Dana Transfer Umum- Alokasi Umum		Stabilisasi ketentraman dan ketertiban umum serta peningkatan kualitas pelayanan publik	Kelurahan	20 unit	11,000,000	KECAMATAN TULUNGAGUNG
7.01.01.2.07.06	Pengadaan Peralatan dan Mesin Lainnya	jumlah peralatan dan mesin lainnya yang dibeli				4 unit	4 unit	79,414,000	5,388,000	5,388,000	Kab. Tulungagung Sembung	Dana Transfer Umum- Alokasi Umum		Stabilisasi ketentraman dan ketertiban umum serta peningkatan kualitas pelayanan publik	Kelurahan	4 unit	44,000,000	KECAMATAN TULUNGAGUNG

**Penetapan Perubahan Rencana Kerja Pemerintah Daerah (RKPD)
Kabupaten Tulungagung
Tahun 2022**

Kode	Urusan/ Bidang Urusan/ Program/ Kegiatan/ Sub Kegiatan	Indikator Program/ Kegiatan/ Sub Kegiatan	Target Akhir Periode RPJMD	Realisasi Capaian RKPD Tahun 2020	Prakiraan Capaian Target RKPD Tahun 2021	Capaian Kinerja dan Kerangka Pendanaan					Kelompok Sasaran	Prakiraan Maju Rencana Tahun 2023		Perangkat Daerah Penanggung Jawab				
						Target 2022		Pagu Indikatif				Lokasi	Sumber Dana		Prioritas		Target	Pagu Indikatif
						Semula	Menjadi	RKPD 2022	APBD 2022	RKPD 2022 Perubahan					Nasional	Daerah		
7 01 01 2.0 8	Penyediaan Jasa Penunjang Urusan Pemerintahan Daerah	Persentase jasa penunjang yang tersedia	persen		persen	100 persen	100 persen	117,170,000	98,448,492	98,448,492				100 persen	140,000,000			
7 01 01 2.0 8 02	Penyediaan Jasa Komunikasi, Sumber Daya Air dan Listrik	jumlah bulan pemenuhan jasa komunikasi, sumber daya air dan listrik				12 bulan	12 bulan	14,520,000	9,048,000	9,048,000	Kab. Tulungagung-Sembung	Dana Transfer Umum-Alokasi Umum		Stabilisasi ketentraman dan ketertiban umum serta peningkatan kualitas pelayanan publik	Kelurahan	12 bulan	12,500,000	KECAMATAN TULUNGAGUNG
7 01 01 2.0 8 03	Penyediaan Jasa Peralatan dan Perlengkapan Kantor	jumlah kegiatan jasa peralatan dan perlengkapan kantor				12 kegiatan	12 kegiatan	3,550,000	679,500	679,500	Kab. Tulungagung-Sembung	Dana Transfer Umum-Alokasi Umum		Stabilisasi ketentraman dan ketertiban umum serta peningkatan kualitas pelayanan publik	Kelurahan	12 kegiatan	17,500,000	KECAMATAN TULUNGAGUNG
7 01 01 2.0 8 04	Penyediaan Jasa Pelayanan Umum Kantor	jumlah kegiatan jasa pelayanan umum kantor				12 kegiatan	12 kegiatan	99,100,000	88,720,992	88,720,992	Kab. Tulungagung-Sembung	Dana Transfer Umum-Alokasi Umum		Stabilisasi ketentraman dan ketertiban umum serta peningkatan kualitas pelayanan publik	Kelurahan	12 kegiatan	110,000,000	KECAMATAN TULUNGAGUNG
7 01 01 2.0 9	Pemeliharaan Barang Milik Daerah Penunjang Urusan Pemerintahan Daerah	Persentase barang milik daerah yang terpelihara	persen		persen	100 persen	100 persen	18,250,050	2,100,000	200,100,000					100 persen	49,500,000		
7 01 01 2.0 9 02	Penyediaan Jasa Pemeliharaan, Biaya Pemeliharaan, Pajak, dan Perizinan Kendaraan Dinas Operasional atau Lapangan	jumlah kendaraan dinas operasional atau lapangan yang terpelihara				1 unit	1 unit	4,900,000	2,100,000	2,100,000	Kab. Tulungagung-Sembung	Dana Transfer Umum-Alokasi Umum		Stabilisasi ketentraman dan ketertiban umum serta peningkatan kualitas pelayanan publik	Kelurahan	1 unit	1,100,000	KECAMATAN TULUNGAGUNG
7 01 01 2.0 9 05	Pemeliharaan Mebel	jumlah mebel yang terpelihara				10 unit	10 unit	2,000,000	0	0	Kab. Tulungagung-Sembung	Dana Transfer Umum-Alokasi Umum		Stabilisasi ketentraman dan ketertiban umum serta peningkatan kualitas pelayanan publik	Kelurahan	10 unit	4,400,000	KECAMATAN TULUNGAGUNG
7 01 01 2.0 9 09	Pemeliharaan/Rehabilitasi Gedung Kantor dan Bangunan Lainnya	jumlah bangunan gedung kantor / bangunan lainnya yang terpelihara				2 unit	2 unit	11,350,050	0	198,000,000	Kab. Tulungagung-Sembung	Dana Transfer Umum-Alokasi Umum		Stabilisasi ketentraman dan ketertiban umum serta peningkatan kualitas pelayanan publik	Kelurahan	2 unit	44,000,000	KECAMATAN TULUNGAGUNG
7 01 02	PROGRAM PENYELENGGARAAN PEMERINTAHAN DAN PELAYANAN PUBLIK	persentase pelayanan administrasi kecamatan yang sesuai SOP	persen		persen	100 persen	100 persen	215,748,000	100,000,000	100,000,000					100 persen	0		

**Penetapan Perubahan Rencana Kerja Pemerintah Daerah (RKPD)
Kabupaten Tulungagung
Tahun 2022**

Kode	Urusan/ Bidang Urusan/ Program/ Kegiatan/ Sub Kegiatan	Indikator Program/ Kegiatan/ Sub Kegiatan	Target Akhir Periode RPJMD	Realisasi Capaian RKPD Tahun 2020	Prakiraan Capaian Target RKPD Tahun 2021	Capaian Kinerja dan Kerangka Pendanaan						Kelompok Sasaran	Prakiraan Maju Rencana Tahun 2023		Perangkat Daerah Penanggung Jawab			
						Target 2022		Pagu Indikatif			Lokasi		Sumber Dana	Prioritas		Target	Pagu Indikatif	
						Semula	Menjadi	RKPD 2022	APBD 2022	RKPD 2022 Perubahan				Nasional				Daerah
7 01 02 1	Koordinasi Penyelenggaraan Kegiatan Pemerintahan di Tingkat Kecamatan	jumlah kegiatan pemerintahan yang difasilitasi	kegiatan		kegiatan	12 kegiatan	12 kegiatan	215,748,000	100,000,000	100,000,000				12 kegiatan	0			
7 01 02 1 01	Koordinasi/Sinergi Perencanaan dan Pelaksanaan Kegiatan Pemerintahan dengan Perangkat Daerah dan Instansi Vertikal Terkait	jumlah koordinasi sinergitas yang difasilitasi				12 kali	12 kali	215,748,000	100,000,000	100,000,000	Kab. Tulungagung, Tulungagung, Sembung		Memperkuat Stabilitas Polhukhankam Dan Transformasi Pelayanan Publik	masyarakat kelurahan	12 kali	0	KECAMATAN TULUNGAGUNG	
7 01 03	PROGRAM PEMBERDAYAAN MASYARAKAT DESA DAN KELURAHAN	Persentase Program dan Kegiatan Pemberdayaan Masyarakat Desa yang difasilitasi	%		%	100 %	100 %	317,025,000	75,000,000	91,000,000				100 %	220,000,000			
7 01 03 2	Kegiatan Pemberdayaan Kelurahan	jumlah kegiatan pemberdayaan kelurahan yang difasilitasi jumlah pemberdayaan yang difasilitasi	kelurahan kegiatan		kelurahan kegiatan	1 kelurahan 6 kegiatan	1 kelurahan 6 kegiatan	317,025,000	75,000,000	91,000,000				1 kelurahan 6 kegiatan	220,000,000			
7 01 03 2 01	Peningkatan Partisipasi Masyarakat dalam Forum Musyawarah Perencanaan Pembangunan di Kelurahan	jumlah partisipasi masyarakat dalam forum musrenbang				4 kegiatan	4 kegiatan	17,025,000	0	0	Kab. Tulungagung, Tulungagung, Sembung	Dana Transfer Umum- Dana Alokasi Umum		Stabilisasi ketentraman dan ketertiban umum serta peningkatan kualitas pelayanan publik	Kelurahan	4 kegiatan	0	KECAMATAN TULUNGAGUNG
7 01 03 2 02	Pembangunan Sarana dan Prasarana Kelurahan	jumlah kegiatan sarana dan prasarana yang dibangun				6 unit	6 unit	150,000,000	25,000,000	25,000,000	Kab. Tulungagung, Tulungagung, Sembung	Dana Transfer Umum- Dana Alokasi Umum Dana Transfer Khusus - Dana Alokasi Khusus Fisik		Stabilisasi ketentraman dan ketertiban umum serta peningkatan kualitas pelayanan publik	Kelurahan	6 unit	110,000,000	KECAMATAN TULUNGAGUNG
7 01 03 2 03	Pemberdayaan Masyarakat di Kelurahan	jumlah kegiatan pemberdayaan masyarakat yang difasilitasi				6 kegiatan	6 kegiatan	150,000,000	50,000,000	66,000,000	Kab. Tulungagung, Tulungagung, Sembung	Dana Transfer Umum- Dana Alokasi Umum Dana Transfer Khusus - Dana Alokasi Khusus Fisik		Stabilisasi ketentraman dan ketertiban umum serta peningkatan kualitas pelayanan publik	Kelurahan	6 kegiatan	110,000,000	KECAMATAN TULUNGAGUNG
7	UNSUR KEWILAYAHAN																	
7 01	KECAMATAN							946,784,880	499,790,992	913,790,992					589,800,000			
7 01 01	PROGRAM PENUNJANG URUSAN PEMERINTAHAN DAERAH KABUPATEN/KOTA	Indeks Kepuasan Layanan Kesekretariatan	-		-	85 -	85 -	385,211,880	124,790,992	522,790,992					85 -	369,800,000		

**Penetapan Perubahan Rencana Kerja Pemerintah Daerah (RKPD)
Kabupaten Tulungagung
Tahun 2022**

Kode	Urusan/ Bidang Urusan/ Program/ Kegiatan/ Sub Kegiatan	Indikator Program/ Kegiatan/ Sub Kegiatan	Target Akhir Period e RPJMD	Realisasi Capaian RKPD Tahun 2020	Prakiraan Capaian Target RKPD Tahun 2021	Capaian Kinerja dan Kerangka Pendanaan							Kelompok Sasaran	Prakiraan Maju Rencana Tahun 2023		Perangkat Daerah Penanggung Jawab		
						Target 2022		Pagu Indikatif			Lokasi	Sumber Dana		Prioritas			Target	Pagu Indikatif
						Semula	Menjadi	RKPD 2022	APBD 2022	RKPD 2022 Perubahan				Nasional	Daerah			
7 01 01 2.0 5	Administrasi Kepegawaian Perangkat Daerah	Jumlah Dokumen Administrasi Kepegawaian PD	Dokumen		Dokumen	2 Dokumen	2 Dokumen	71,500,000	0	0					2 Dokumen	77,000,000		
7 01 01 2.0 5 01	Peningkatan Sarana dan Prasarana Disiplin Pegawai	jumlah sarana dan prasarana disiplin pegawai				2 unit	2 unit	12,000,000	0	0	Kab. Tulungagung Botoran	Dana Transfer Umum- Dana Alokasi Umum		Stabilisasi ketentraman dan ketertiban umum serta peningkatan kualitas pelayanan publik	Kelurahan	2 unit	22,000,000	KECAMATAN TULUNGAGUN G
7 01 01 2.0 5 02	Pengadaan Pakaian Dinas Beserta Atribut Kelengkapannya	jumlah pakaian dinas				100 unit	100 unit	59,500,000	0	0	Kab. Tulungagung Botoran	Dana Transfer Umum- Dana Alokasi Umum		Stabilisasi ketentraman dan ketertiban umum serta peningkatan kualitas pelayanan publik	Kelurahan	100 unit	55,000,000	KECAMATAN TULUNGAGUN G
7 01 01 2.0 6	Administrasi Umum Perangkat Daerah	Persentase penyediaan administrasi umum yang sesuai SOP	persen		persen	100 persen	100 persen	42,311,500	19,080,000	19,080,000					100 persen	36,500,000		
7 01 01 2.0 6 01	Penyediaan Komponen Instalasi Listrik/Peneranga n Bangunan Kantor	jumlah komponen instalasi listrik / penerangan bangunan kantor				2 unit	2 unit	1,257,600	314,800	314,800	Kab. Tulungagung Botoran	Dana Transfer Umum- Dana Alokasi Umum		Stabilisasi ketentraman dan ketertiban umum serta peningkatan kualitas pelayanan publik	Kelurahan	2 unit	5,500,000	KECAMATAN TULUNGAGUN G
7 01 01 2.0 6 02	Penyediaan Peralatan dan Perlengkapan Kantor	jumlah peralatan dan perlengkapan kantor yang tersedia				100 unit	100 unit	12,062,500	10,079,500	10,079,500	Kab. Tulungagung Botoran	Dana Transfer Umum- Dana Alokasi Umum		Stabilisasi ketentraman dan ketertiban umum serta peningkatan kualitas pelayanan publik	Kelurahan	100 unit	14,000,000	KECAMATAN TULUNGAGUN G
7 01 01 2.0 6 03	Penyediaan Peralatan Rumah Tangga	jumlah peralatan rumah tangga yang tersedia				10 unit	10 unit	4,271,000	0	0	Kab. Tulungagung Botoran	Dana Transfer Umum- Dana Alokasi Umum		Stabilisasi ketentraman dan ketertiban umum serta peningkatan kualitas pelayanan publik	Kelurahan	10 unit	3,000,000	KECAMATAN TULUNGAGUN G
7 01 01 2.0 6 05	Penyediaan Barang Cetakan dan Penggandaan	jumlah barang cetakan dan penggandaan yang tersedia				100 unit	100 unit	3,065,400	935,700	935,700	Kab. Tulungagung Botoran	Dana Transfer Umum- Dana Alokasi Umum		Stabilisasi ketentraman dan ketertiban umum serta peningkatan kualitas pelayanan publik	Kelurahan	100 unit	3,000,000	KECAMATAN TULUNGAGUN G
7 01 01 2.0 6 08	Fasilitasi Kunjungan Tamu	jumlah kegiatan fasilitasi kunjungan tamu				12 kegiatan	12 kegiatan	21,655,000	7,750,000	7,750,000	Kab. Tulungagung Botoran	Dana Transfer Umum- Dana Alokasi Umum		Stabilisasi ketentraman dan ketertiban umum serta peningkatan kualitas pelayanan publik	Kelurahan	12 kegiatan	11,000,000	KECAMATAN TULUNGAGUN G
7 01 01 2.0 7	Pengadaan Barang Milik Daerah Penunjang Urusan Pemerintah Daerah	Jumlah barang yang diperoleh	unit		unit	100 unit	100 unit	95,778,380	0	0					100 unit	54,400,000		

**Penetapan Perubahan Rencana Kerja Pemerintah Daerah (RKPD)
Kabupaten Tulungagung
Tahun 2022**

Kode	Urusan/ Bidang Urusan/ Program/ Kegiatan/ Sub Kegiatan	Indikator Program/ Kegiatan/ Sub Kegiatan	Target Akhir Periode RPJMD	Realisasi Capaian RKPD Tahun 2020	Prakiraan Capaian Target RKPD Tahun 2021	Capaian Kinerja dan Kerangka Pendanaan							Kelompok Sasaran	Prakiraan Maju Rencana Tahun 2023		Perangkat Daerah Penanggung Jawab		
						Target 2022		Pagu Indikatif			Lokasi	Sumber Dana		Prioritas			Target	Pagu Indikatif
						Semula	Menjadi	RKPD 2022	APBD 2022	RKPD 2022 Perubahan				Nasional	Daerah			
7.01.01.2.07.05	Pengadaan Mebel	jumlah mebel yang dibeli				10 unit	10 unit	24,128,380	0	0	Kab. Tulungagung Botoran	Dana Transfer Umum- Dana Alokasi Umum		Stabilisasi ketentraman dan ketertiban umum serta peningkatan kualitas pelayanan publik	Kelurahan	10 unit	4,400,000	KECAMATAN TULUNGAGUNG
7.01.01.2.07.06	Pengadaan Peralatan dan Mesin Lainnya	jumlah peralatan dan mesin lainnya yang dibeli				5 unit	5 unit	71,650,000	0	0	Kab. Tulungagung Botoran	Dana Transfer Umum- Dana Alokasi Umum		Stabilisasi ketentraman dan ketertiban umum serta peningkatan kualitas pelayanan publik	Kelurahan	5 unit	50,000,000	KECAMATAN TULUNGAGUNG
7.01.01.2.08	Penyediaan Jasa Penunjang Urusan Pemerintahan Daerah	Persentase jasa penunjang yang tersedia	persen		persen	100 persen	100 persen	120,240,000	105,710,992	105,710,992						100 persen	140,000,000	
7.01.01.2.08.02	Penyediaan Jasa Komunikasi, Sumber Daya Air dan Listrik	jumlah bulan pemenuhan jasa komunikasi, sumber daya air dan listrik				12 bulan	12 bulan	11,670,000	8,670,000	8,670,000	Kab. Tulungagung Botoran	Dana Transfer Umum- Dana Alokasi Umum		Stabilisasi ketentraman dan ketertiban umum serta peningkatan kualitas pelayanan publik	Kelurahan	12 bulan	12,500,000	KECAMATAN TULUNGAGUNG
7.01.01.2.08.03	Penyediaan Jasa Peralatan dan Perlengkapan Kantor	jumlah kegiatan jasa peralatan dan perlengkapan kantor				12 kegiatan	12 kegiatan	40,380,000	2,920,000	2,920,000	Kab. Tulungagung Botoran	Dana Transfer Umum- Dana Alokasi Umum		Stabilisasi ketentraman dan ketertiban umum serta peningkatan kualitas pelayanan publik	Kelurahan	12 kegiatan	17,500,000	KECAMATAN TULUNGAGUNG
7.01.01.2.08.04	Penyediaan Jasa Pelayanan Umum Kantor	jumlah kegiatan jasa pelayanan umum kantor				12 kegiatan	12 kegiatan	68,190,000	94,120,992	94,120,992	Kab. Tulungagung Botoran	Dana Transfer Umum- Dana Alokasi Umum		Stabilisasi ketentraman dan ketertiban umum serta peningkatan kualitas pelayanan publik	Kelurahan	12 kegiatan	110,000,000	KECAMATAN TULUNGAGUNG
7.01.01.2.09	Pemeliharaan Barang Milik Daerah Penunjang Urusan Pemerintahan Daerah	Persentase barang milik daerah yang terpelihara	persen		persen	100 persen	100 persen	55,382,000	0	398,000,000						100 persen	61,900,000	
7.01.01.2.09.02	Penyediaan Jasa Pemeliharaan, Biaya Pemeliharaan, Pajak, dan Perizinan Kendaraan Dinas Operasional atau Lapangan	jumlah kendaraan dinas operasional atau lapangan yang terpelihara				2 unit	2 unit	2,382,000	0	0	Kab. Tulungagung Botoran	Dana Transfer Umum- Dana Alokasi Umum		Stabilisasi ketentraman dan ketertiban umum serta peningkatan kualitas pelayanan publik	Kelurahan	2 unit	2,500,000	KECAMATAN TULUNGAGUNG
7.01.01.2.09.05	Pemeliharaan Mebel	jumlah mebel yang terpelihara				10 unit	10 unit	3,000,000	0	0	Kab. Tulungagung Botoran	Dana Transfer Umum- Dana Alokasi Umum		Stabilisasi ketentraman dan ketertiban umum serta peningkatan kualitas pelayanan publik	Kelurahan	10 unit	4,400,000	KECAMATAN TULUNGAGUNG

**Penetapan Perubahan Rencana Kerja Pemerintah Daerah (RKPD)
Kabupaten Tulungagung
Tahun 2022**

Kode	Urusan/ Bidang Urusan/ Program/ Kegiatan/ Sub Kegiatan	Indikator Program/ Kegiatan/ Sub Kegiatan	Target Akhir Periode RPJMD	Realisasi Capaian RKPD Tahun 2020	Prakiraan Capaian Target RKPD Tahun 2021	Capaian Kinerja dan Kerangka Pendanaan								Kelompok Sasaran	Prakiraan Maju Rencana Tahun 2023		Perangkat Daerah Penanggung Jawab	
						Target 2022		Pagu Indikatif			Lokasi	Sumber Dana	Prioritas		Target	Pagu Indikatif		
						Semula	Menjadi	RKPD 2022	APBD 2022	RKPD 2022 Perubahan			Nasional					Daerah
7 01 01 2.0 9 09	Pemeliharaan/Rehabilitasi Gedung Kantor dan Bangunan Lainnya	jumlah bangunan gedung kantor/bangunan lainnya yang terpelihara				2 unit	2 unit	50,000,000	0	398,000,000	Kab. Tulungagung Botoran	Dana Transfer Umum - Dana Alokasi Umum		Stabilisasi ketentraman dan ketertiban umum serta peningkatan kualitas pelayanan publik	Kelurahan	2 unit	55,000,000	KECAMATAN TULUNGAGUNG
7 01 02	PROGRAM PENYELENGGARAAN PEMERINTAHAN DAN PELAYANAN PUBLIK	persentase pelayanan administrasi kecamatan yang sesuai SOP	persen		persen	100 persen	100 persen	244,548,000	100,000,000	100,000,000						100 persen	0	
7 01 02 2.0 1	Koordinasi Penyelenggaraan Kegiatan Pemerintahan di Tingkat Kecamatan	jumlah kegiatan pemerintahan yang difasilitasi	kegiatan		kegiatan	12 kegiatan	12 kegiatan	244,548,000	100,000,000	100,000,000						12 kegiatan	0	
7 01 02 2.0 1 01	Koordinasi/Sinergi Perencanaan dan Pelaksanaan Kegiatan Pemerintahan dengan Perangkat Daerah dan Instansi Vertikal Terkait	jumlah koordinasi sinergitas yang difasilitasi				12 kali	12 kali	244,548,000	100,000,000	100,000,000	Kab. Tulungagung Botoran	Dana Transfer Umum - Dana Alokasi Umum			masyarakat kelurahan	12 kali	0	KECAMATAN TULUNGAGUNG
7 01 03	PROGRAM PEMBERDAYAAN MASYARAKAT DESA DAN KELURAHAN	Persentase Program dan Kegiatan Pemberdayaan Masyarakat Desa yang difasilitasi	%		%	100 %	100 %	317,025,000	275,000,000	291,000,000						100 %	220,000,000	
7 01 03 2.0 2	Kegiatan Pemberdayaan Kelurahan	jumlah kegiatan pemberdayaan kelurahan yang difasilitasi jumlah pemberdayaan yang difasilitasi	kelurahan kegiatan		kelurahan kegiatan	1 kelurahan 6 kegiatan	1 kelurahan 6 kegiatan	317,025,000	275,000,000	291,000,000						1 kelurahan 6 kegiatan	220,000,000	
7 01 03 2.0 2 01	Peningkatan Partisipasi Masyarakat dalam Forum Musyawarah Perencanaan Pembangunan di Kelurahan	jumlah partisipasi masyarakat dalam forum musrenbang				4 kegiatan	4 kegiatan	17,025,000	0	0	Kab. Tulungagung Botoran	Dana Transfer Umum - Dana Alokasi Umum		Stabilisasi ketentraman dan ketertiban umum serta peningkatan kualitas pelayanan publik	kelurahan	4 kegiatan	0	KECAMATAN TULUNGAGUNG
7 01 03 2.0 2 02	Pembangunan Sarana dan Prasarana Kelurahan	jumlah sarana dan prasarana kelurahan yang dibangun				6 unit	6 unit	150,000,000	75,000,000	75,000,000	Kab. Tulungagung Botoran	Dana Transfer Umum - Dana Alokasi Umum Dana Transfer Khusus - Dana Alokasi Khusus Fisik		Stabilisasi ketentraman dan ketertiban umum serta peningkatan kualitas pelayanan publik	kelurahan	6 unit	110,000,000	KECAMATAN TULUNGAGUNG

**Penetapan Perubahan Rencana Kerja Pemerintah Daerah (RKPD)
Kabupaten Tulungagung
Tahun 2022**

Kode	Urusan/ Bidang Urusan/ Program/ Kegiatan/ Sub Kegiatan	Indikator Program/ Kegiatan/ Sub Kegiatan	Target Akhir Period e RPJMD	Realisasi Capaian RKPD Tahun 2020	Prakiraan Capaian Target RKPD Tahun 2021	Capaian Kinerja dan Kerangka Pendanaan							Kelompok Sasaran	Prakiraan Maju Rencana Tahun 2023		Perangkat Daerah Penanggung Jawab			
						Target 2022		Pagu Indikatif			Lokasi	Sumber Dana		Prioritas			Target	Pagu Indikatif	
						Semula	Menjadi	RKPD 2022	APBD 2022	RKPD 2022 Perubahan				Nasional	Daerah				
7 01 03 2.0 03	Pemberdayaan Masyarakat di Kelurahan	jumlah kegiatan pemberdayaan masyarakat yang difasilitasi				6 kegiatan	6 kegiatan	150,000,000	200,000,000	216,000,000	Kab. Tulungagung, Tulungagung Botoran	Dana Transfer Umum-Dana Alokasi Umum, Dana Transfer Khusus - Dana Alokasi Khusus Fisik	Stabilisasi ketentraman dan ketertiban umum serta peningkatan kualitas pelayanan publik	kelurahan	6 kegiatan	110,000,000	KECAMATAN TULUNGAGUNG		
7	UNSUR KEWILAYAHAN																		
7 01	KECAMATAN							1,243,147,000	339,720,992	553,720,992							625,500,000		
7 01 01	PROGRAM PENUNJANG URUSAN PEMERINTAHAN DAERAH KABUPATEN/KOTA	Indeks Kepuasan Layanan Kesekretariatan	-	-	-	85 -	85 -	551,974,000	164,720,992	362,720,992							85 -	405,500,000	
7 01 01 2.0 5	Administrasi Kepegawaian Perangkat Daerah	Jumlah Dokumen Administrasi Kepegawaian PD	Dokumen		Dokumen	2 Dokumen	2 Dokumen	47,550,000	0	0							2 Dokumen	44,000,000	
7 01 01 2.0 5 01	Peningkatan Sarana dan Prasarana Disiplin Pegawai	jumlah sarana prasarana disiplin pegawai				2 unit	2 unit	7,000,000	0	0	Kab. Tulungagung, Tulungagung Kepatihan	Dana Transfer Umum-Dana Alokasi Umum	Stabilisasi ketentraman dan ketertiban umum serta peningkatan kualitas pelayanan publik	Kelurahan	2 unit	22,000,000	KECAMATAN TULUNGAGUNG		
7 01 01 2.0 5 02	Pengadaan Pakaian Dinas Beserta Atribut Kelengkapannya	jumlah pakaian dinas				20 unit	20 unit	40,550,000	0	0	Kab. Tulungagung, Tulungagung Kepatihan	Dana Transfer Umum-Dana Alokasi Umum	Stabilisasi ketentraman dan ketertiban umum serta peningkatan kualitas pelayanan publik	Kelurahan	20 unit	22,000,000	KECAMATAN TULUNGAGUNG		
7 01 01 2.0 6	Administrasi Umum Perangkat Daerah	Persentase penyediaan administrasi umum yang sesuai SOP	persen		persen	100 persen	100 persen	85,916,500	19,080,000	19,080,000							100 persen	63,500,000	
7 01 01 2.0 6 01	Penyediaan Komponen Instalasi Listrik/Penerangan Bangunan Kantor	jumlah komponen instalasi listrik / penerangan bangunan kantor				2 unit	2 unit	1,513,700	0	0	Kab. Tulungagung, Tulungagung Kepatihan	Dana Transfer Umum-Dana Alokasi Umum	Stabilisasi ketentraman dan ketertiban umum serta peningkatan kualitas pelayanan publik	0	2 unit	11,000,000	KECAMATAN TULUNGAGUNG		
7 01 01 2.0 6 02	Penyediaan Peralatan dan Perlengkapan Kantor	jumlah peralatan dan perlengkapan kantor yang tersedia				100 unit	100 unit	21,092,000	11,955,000	11,955,000	Kab. Tulungagung, Tulungagung Kepatihan	Dana Transfer Umum-Dana Alokasi Umum	Stabilisasi ketentraman dan ketertiban umum serta peningkatan kualitas pelayanan publik	0	100 unit	11,000,000	KECAMATAN TULUNGAGUNG		
7 01 01 2.0 6 03	Penyediaan Peralatan Rumah Tangga	jumlah peralatan rumah tangga yang tersedia				10 unit	10 unit	21,595,000	0	0	Kab. Tulungagung, Tulungagung Kepatihan	Dana Transfer Umum-Dana Alokasi Umum	Stabilisasi ketentraman dan ketertiban umum serta peningkatan kualitas pelayanan publik	0	10 unit	5,500,000	KECAMATAN TULUNGAGUNG		

**Penetapan Perubahan Rencana Kerja Pemerintah Daerah (RKPD)
Kabupaten Tulungagung
Tahun 2022**

Kode	Urusan/ Bidang Urusan/ Program/ Kegiatan/ Sub Kegiatan	Indikator Program/ Kegiatan/ Sub Kegiatan	Target Akhir Periode RPJMD	Realisasi Capaian RKPD Tahun 2020	Prakiraan Capaian Target RKPD Tahun 2021	Capaian Kinerja dan Kerangka Pendanaan								Kelompok Sasaran	Prakiraan Maju Rencana Tahun 2023		Perangkat Daerah Penanggung Jawab	
						Target 2022		Pagu Indikatif			Lokasi	Sumber Dana	Prioritas		Target	Pagu Indikatif		
						Semula	Menjadi	RKPD 2022	APBD 2022	RKPD 2022 Perubahan			Nasional					Daerah
7.01.01.2.06.05	Penyediaan Barang Cetak dan Penggandaan	jumlah barang cetakan dan penggandaan yang tersedia				2 unit	2 unit	3,229,800	0	0	Kab. Tulungagung Kepatiharan	Dana Transfer Umum Alokasi Umum		Stabilisasi ketentraman dan ketertiban umum serta peningkatan kualitas pelayanan publik	0	2 unit	3,000,000	KECAMATAN TULUNGAGUNG
7.01.01.2.06.08	Fasilitasi Kunjungan Tamu	jumlah kegiatan fasilitasi kunjungan tamu				12 kegiatan	12 kegiatan	38,486,000	7,125,000	7,125,000	Kab. Tulungagung Kepatiharan	Dana Transfer Umum Alokasi Umum		Stabilisasi ketentraman dan ketertiban umum serta peningkatan kualitas pelayanan publik	0	12 kegiatan	33,000,000	KECAMATAN TULUNGAGUNG
7.01.01.2.07	Pengadaan Barang Milik Daerah Penunjang Urusan Pemerintahan Daerah	Jumlah barang yang diperoleh	unit		unit	100 unit	100 unit	84,140,000	0	0						100 unit	99,000,000	
7.01.01.2.07.05	Pengadaan Mebel	jumlah mebel yang dibeli				10 unit	10 unit	40,140,000	0	0	Kab. Tulungagung Kepatiharan	Dana Transfer Umum Alokasi Umum		Stabilisasi ketentraman dan ketertiban umum serta peningkatan kualitas pelayanan publik	Kelurahan	10 unit	44,000,000	KECAMATAN TULUNGAGUNG
7.01.01.2.07.06	Pengadaan Peralatan dan Mesin Lainnya	jumlah peralatan dan mesin lainnya yang dibeli				5 unit	5 unit	44,000,000	0	0	Kab. Tulungagung Kepatiharan	Dana Transfer Umum Alokasi Umum		Stabilisasi ketentraman dan ketertiban umum serta peningkatan kualitas pelayanan publik	Kelurahan	5 unit	55,000,000	KECAMATAN TULUNGAGUNG
7.01.01.2.08	Penyediaan Jasa Penunjang Urusan Pemerintahan Daerah	Presentase jasa penunjang yang tersedia	persen		persen	100 persen	100 persen	178,460,000	145,640,992	145,640,992						100 persen	174,000,000	
7.01.01.2.08.02	Penyediaan Jasa Komunikasi, Sumber Daya Air dan Listrik	jumlah bulan pemenuhan jasa komunikasi, sumber daya air dan listrik				12 bulan	12 bulan	14,040,000	10,800,000	10,800,000	Kab. Tulungagung Kepatiharan	Dana Transfer Umum Alokasi Umum		Stabilisasi ketentraman dan ketertiban umum serta peningkatan kualitas pelayanan publik	Kelurahan	12 bulan	15,000,000	KECAMATAN TULUNGAGUNG
7.01.01.2.08.03	Penyediaan Jasa Peralatan dan Perlengkapan Kantor	jumlah kegiatan jasa peralatan dan perlengkapan kantor				12 kegiatan	12 kegiatan	5,460,000	2,920,000	2,920,000	Kab. Tulungagung Kepatiharan	Dana Transfer Umum Alokasi Umum		Stabilisasi ketentraman dan ketertiban umum serta peningkatan kualitas pelayanan publik	Kelurahan	12 kegiatan	14,000,000	KECAMATAN TULUNGAGUNG
7.01.01.2.08.04	Penyediaan Jasa Pelayanan Umum Kantor	jumlah kegiatan jasa pelayanan umum kantor				12 kegiatan	12 kegiatan	158,960,000	131,920,992	131,920,992	Kab. Tulungagung Kepatiharan	Dana Transfer Umum Alokasi Umum		Stabilisasi ketentraman dan ketertiban umum serta peningkatan kualitas pelayanan publik	Kelurahan	12 kegiatan	145,000,000	KECAMATAN TULUNGAGUNG

**Penetapan Perubahan Rencana Kerja Pemerintah Daerah (RKPD)
Kabupaten Tulungagung
Tahun 2022**

Kode	Urusan/ Bidang Urusan/ Program/ Kegiatan/ Sub Kegiatan	Indikator Program/ Kegiatan/ Sub Kegiatan	Target Akhir Periode RPJMD	Realisasi Capaian RKPD Tahun 2020	Prakiraan Capaian Target RKPD Tahun 2021	Capaian Kinerja dan Kerangka Pendanaan							Kelompok Sasaran	Prakiraan Maju Rencana Tahun 2023		Perangkat Daerah Penanggung Jawab		
						Target 2022		Pagu Indikatif			Lokasi	Sumber Dana		Prioritas			Target	Pagu Indikatif
						Semula	Menjadi	RKPD 2022	APBD 2022	RKPD 2022 Perubahan				Nasional	Daerah			
7 01 01 2.09	Pemeliharaan Barang Milik Daerah Penunjang Urusan Pemerintahan Daerah	Persentase barang milik daerah yang terpelihara	persen		persen	100 persen	100 persen	155,907,500	0	198,000,000					100 persen	25,000,000		
7 01 01 2.09 02	Penyediaan Jasa Pemeliharaan, Biaya Pemeliharaan, Pajak, dan Perizinan Kendaraan Dinas Operasional atau Lapangan	jumlah kendaraan dinas operasional atau lapangan yang terpelihara				2 unit	2 unit	5,107,500	0	0	Kab. Tulungagung Kapatiharan	Dana Transfer Umum- Dana Alokasi Umum		Stabilisasi ketentraman dan ketertiban umum serta peningkatan kualitas pelayanan publik	Kelurahan	2 unit	5,500,000	KECAMATAN TULUNGAGUNG
7 01 01 2.09 05	Pemeliharaan Mebel	jumlah mebel yang terpelihara				10 unit	10 unit	800,000	0	0	Kab. Tulungagung Kapatiharan	Dana Transfer Umum- Dana Alokasi Umum		Stabilisasi ketentraman dan ketertiban umum serta peningkatan kualitas pelayanan publik	Kelurahan	10 unit	4,500,000	KECAMATAN TULUNGAGUNG
7 01 01 2.09 09	Pemeliharaan/Rehabilitasi Gedung Kantor dan Bangunan Lainnya	jumlah bangunan gedung kantor / bangunan lainnya yang terpelihara				2 unit	2 unit	150,000,000	0	198,000,000	Kab. Tulungagung Kapatiharan	Dana Transfer Umum- Dana Alokasi Umum		Stabilisasi ketentraman dan ketertiban umum serta peningkatan kualitas pelayanan publik	Kelurahan	2 unit	15,000,000	KECAMATAN TULUNGAGUNG
7 01 02	PROGRAM PENYELENGGARAAN PEMERINTAHAN DAN PELAYANAN PUBLIK							374,148,000	100,000,000	100,000,000							0	
7 01 02 2.01	Koordinasi Penyelenggaraan Kegiatan Pemerintahan di Tingkat Kecamatan							374,148,000	100,000,000	100,000,000							0	
7 01 02 2.01 01	Koordinasi/Sinergi Perencanaan dan Pelaksanaan Kegiatan Pemerintahan dengan Perangkat Daerah dan Instansi Vertikal Terkait	jumlah koordinasi sinergitas yang difasilitasi				12 kali	12 kali	374,148,000	100,000,000	100,000,000	Kab. Tulungagung Kapatiharan	Dana Transfer Umum- Dana Alokasi Umum		Stabilisasi ketentraman dan ketertiban umum serta peningkatan kualitas pelayanan publik		12 kali	0	KECAMATAN TULUNGAGUNG
7 01 03	PROGRAM PEMBERDAYAAN MASYARAKAT DESA DAN KELURAHAN	Persentase Program dan Kegiatan Pemberdayaan Masyarakat Desa yang difasilitasi	%		%	100 %	100 %	317,025,000	75,000,000	91,000,000					100 %	220,000,000		
7 01 03 2.02	Kegiatan Pemberdayaan Kelurahan	jumlah kegiatan pemberdayaan kelurahan yang difasilitasi jumlah pemberdayaan yang difasilitasi	kelurahan kegiatan		kelurahan kegiatan	1 kelurahan 6 kegiatan	1 kelurahan 6 kegiatan	317,025,000	75,000,000	91,000,000					1 kelurahan 6 kegiatan	220,000,000		

**Penetapan Perubahan Rencana Kerja Pemerintah Daerah (RKPD)
Kabupaten Tulungagung
Tahun 2022**

Kode	Urusan/ Bidang Urusan/ Program/ Kegiatan/ Sub Kegiatan	Indikator Program/ Kegiatan/ Sub Kegiatan	Target Akhir Periode RPJMD	Realisasi Capaian RKPD Tahun 2020	Prakiraan Capaian Target RKPD Tahun 2021	Capaian Kinerja dan Kerangka Pendanaan								Kelompok Sasaran	Prakiraan Maju Rencana Tahun 2023		Perangkat Daerah Penanggung Jawab	
						Target 2022		Pagu Indikatif			Lokasi	Sumber Dana	Prioritas		Target	Pagu Indikatif		
						Semula	Menjadi	RKPD 2022	APBD 2022	RKPD 2022 Perubahan			Nasional					Daerah
7 01 03 2 01	Peningkatan Partisipasi Masyarakat dalam Forum Musyawarah Perencanaan Pembangunan di Kelurahan	jumlah partisipasi masyarakat dalam forum musrenbang				4 kegiatan	4 kegiatan	17,025,000	0	0	Kab. Tulungagung Kepatiharan	Dana Transfer Umum-Dana Alokasi Umum		Stabilisasi ketentraman dan ketertiban umum serta peningkatan kualitas pelayanan publik	kelurahan	4 kegiatan	0	KECAMATAN TULUNGAGUNG
7 01 03 2 02	Pembangunan Sarana dan Prasarana Kelurahan	jumlah sarana dan prasarana yang dibangun				6 unit	6 unit	150,000,000	25,000,000	25,000,000	Kab. Tulungagung Kepatiharan	Dana Transfer Umum-Dana Alokasi Umum-Dana Transfer Khusus - Dana Alokasi Khusus Fisik		Stabilisasi ketentraman dan ketertiban umum serta peningkatan kualitas pelayanan publik	kelurahan	6 unit	110,000,000	KECAMATAN TULUNGAGUNG
7 01 03 2 03	Pemberdayaan Masyarakat di Kelurahan	jumlah kegiatan pemberdayaan masyarakat yang difasilitasi				6 kegiatan	6 kegiatan	150,000,000	50,000,000	66,000,000	Kab. Tulungagung Kepatiharan	Dana Transfer Umum-Dana Alokasi Umum-Dana Transfer Khusus - Dana Alokasi Khusus Fisik		Stabilisasi ketentraman dan ketertiban umum serta peningkatan kualitas pelayanan publik	kelurahan	6 kegiatan	110,000,000	KECAMATAN TULUNGAGUNG
7	UNSUR KEWILAYAHAN																	
7 01	KECAMATAN							824,663,500	327,881,488	541,881,488						526,900,000		
7 01 01	PROGRAM PENUNJANG URUSAN PEMERINTAHAN DAERAH KABUPATEN/KOTA	Indeks Kepuasan Layanan Kesekretariatan	-		-	85 -	85 -	390,690,500	132,881,488	330,881,488						85 -	306,900,000	
7 01 01 2.0 5	Administrasi Kepegawaian Perangkat Daerah	Jumlah Dokumen Administrasi Kepegawaian PD	Dokumen		Dokumen	2 Dokumen	2 Dokumen	41,500,000	0	0						2 Dokumen	46,000,000	
7 01 01 2.0 5 01	Peningkatan Sarana dan Prasarana Disiplin Pegawai	jumlah sarana dan prasarana disiplin pegawai				2 unit	2 unit	10,000,000	0	0	Kab. Tulungagung Tertek	Dana Transfer Umum-Dana Alokasi Umum		Stabilisasi ketentraman dan ketertiban umum serta peningkatan kualitas pelayanan publik	Kelurahan	2 unit	22,000,000	KECAMATAN TULUNGAGUNG
7 01 01 2.0 5 02	Pengadaan Pakaian Dinas Beserta Atribut Kelengkapannya	jumlah pakaian dinas				50 unit	50 unit	31,500,000	0	0	Kab. Tulungagung Tertek	Dana Transfer Umum-Dana Alokasi Umum		Stabilisasi ketentraman dan ketertiban umum serta peningkatan kualitas pelayanan publik	Kelurahan	50 unit	24,000,000	KECAMATAN TULUNGAGUNG
7 01 01 2.0 6	Administrasi Umum Perangkat Daerah	Persentase penyediaan administrasi umum yang sesuai SOP	persen		persen	100 persen	100 persen	95,805,500	20,870,000	20,870,000						100 persen	34,500,000	

**Penetapan Perubahan Rencana Kerja Pemerintah Daerah (RKPD)
Kabupaten Tulungagung
Tahun 2022**

Kode	Urusan/ Bidang Urusan/ Program/ Kegiatan/ Sub Kegiatan	Indikator Program/ Kegiatan/ Sub Kegiatan	Target Akhir Periode RPJMD	Realisasi Capaian RKPD Tahun 2020	Prakiraan Capaian Target RKPD Tahun 2021	Capaian Kinerja dan Kerangka Pendanaan								Kelompok Sasaran	Prakiraan Maju Rencana Tahun 2023		Perangkat Daerah Penanggung Jawab	
						Target 2022		Pagu Indikatif			Lokasi	Sumber Dana	Prioritas		Target	Pagu Indikatif		
						Semula	Menjadi	RKPD 2022	APBD 2022	RKPD 2022 Perubahan			Nasional					Daerah
7.01.01.2.06.01	Penyediaan Komponen Instalasi Listrik/Penerangan Bangunan Kantor	jumlah komponen instalasi listrik / penerangan bangunan kantor				5 unit	5 unit	4,277,000	619,000	619,000	Kab. Tulungagung Tertek	Dana Transfer Umum- Dana Alokasi Umum		Stabilisasi ketentraman dan ketertiban umum serta peningkatan kualitas pelayanan publik	Kelurahan	5 unit	5,500,000	KECAMATAN TULUNGAGUNG
7.01.01.2.06.02	Penyediaan Peralatan dan Perlengkapan Kantor	jumlah peralatan dan perlengkapan kantor yang tersedia				100 unit	100 unit	61,243,500	13,861,000	13,861,000	Kab. Tulungagung Tertek	Dana Transfer Umum- Dana Alokasi Umum		Stabilisasi ketentraman dan ketertiban umum serta peningkatan kualitas pelayanan publik	Kelurahan	100 unit	11,000,000	KECAMATAN TULUNGAGUNG
7.01.01.2.06.03	Penyediaan Peralatan Rumah Tangga	jumlah peralatan rumah tangga yang tersedia				10 unit	10 unit	9,802,500	700,000	700,000	Kab. Tulungagung Tertek	Dana Transfer Umum- Dana Alokasi Umum		Stabilisasi ketentraman dan ketertiban umum serta peningkatan kualitas pelayanan publik	Kelurahan	10 unit	5,500,000	KECAMATAN TULUNGAGUNG
7.01.01.2.06.05	Penyediaan Barang Cetak dan Penggandaan	jumlah barang cetakan dan penggandaan yang tersedia				2 unit	2 unit	1,920,000	720,000	720,000	Kab. Tulungagung Tertek	Dana Transfer Umum- Dana Alokasi Umum		Stabilisasi ketentraman dan ketertiban umum serta peningkatan kualitas pelayanan publik	Kelurahan	2 unit	1,500,000	KECAMATAN TULUNGAGUNG
7.01.01.2.06.08	Fasilitasi Kunjungan Tamu	jumlah kegiatan fasilitasi kunjungan tamu				12 kegiatan	12 kegiatan	18,562,500	4,970,000	4,970,000	Kab. Tulungagung Tertek	Dana Transfer Umum- Dana Alokasi Umum		Stabilisasi ketentraman dan ketertiban umum serta peningkatan kualitas pelayanan publik	Kelurahan	12 kegiatan	11,000,000	KECAMATAN TULUNGAGUNG
7.01.01.2.07	Pengadaan Barang Milik Daerah Penunjang Urusan Pemerintah Daerah	Jumlah barang yang diperoleh	unit		unit	100 unit	100 unit	55,050,000	0	0						100 unit	62,500,000	
7.01.01.2.07.05	Pengadaan Mebel	jumlah mebel yang dibeli				10 unit	10 unit	21,500,000	0	0	Kab. Tulungagung Tertek	Dana Transfer Umum- Dana Alokasi Umum		Stabilisasi ketentraman dan ketertiban umum serta peningkatan kualitas pelayanan publik	Kelurahan	10 unit	17,500,000	KECAMATAN TULUNGAGUNG
7.01.01.2.07.06	Pengadaan Peralatan dan Mesin Lainnya	jumlah peralatan dan mesin lainnya yang dibeli				5 unit	5 unit	33,550,000	0	0	Kab. Tulungagung Tertek	Dana Transfer Umum- Dana Alokasi Umum		Stabilisasi ketentraman dan ketertiban umum serta peningkatan kualitas pelayanan publik	Kelurahan	5 unit	45,000,000	KECAMATAN TULUNGAGUNG
7.01.01.2.08	Penyediaan Jasa Penunjang Urusan Pemerintahan Daerah	Persentase jasa penunjang yang tersedia	persen		persen	100 persen	100 persen	143,500,000	111,611,488	111,611,488						100 persen	145,200,000	

**Penetapan Perubahan Rencana Kerja Pemerintah Daerah (RKPD)
Kabupaten Tulungagung
Tahun 2022**

Kode	Urusan/ Bidang Urusan/ Program/ Kegiatan/ Sub Kegiatan	Indikator Program/ Kegiatan/ Sub Kegiatan	Target Akhir Periode RPJMD	Realisasi Capaian RKPD Tahun 2020	Prakiraan Capaian Target RKPD Tahun 2021	Capaian Kinerja dan Kerangka Pendanaan								Kelompok Sasaran	Prakiraan Maju Rencana Tahun 2023		Perangkat Daerah Penanggung Jawab	
						Target 2022		Pagu Indikatif			Lokasi	Sumber Dana	Prioritas		Target	Pagu Indikatif		
						Semula	Menjadi	RKPD 2022	APBD 2022	RKPD 2022 Perubahan			Nasional					Daerah
7.01.01.2.08.02	Penyediaan Jasa Komunikasi, Sumber Daya Air dan Listrik	jumlah bulan pemenuhan jasa komunikasi, sumber daya air dan listrik				12 bulan	12 bulan	30,000,000	9,300,000	9,300,000	Kab. Tulungagung Tertek	Dana Transfer Umum- Dana Alokasi Umum		Stabilisasi ketentraman dan ketertiban umum serta peningkatan kualitas pelayanan publik	Kelurahan	12 bulan	27,500,000	KECAMATAN TULUNGAGUNG
7.01.01.2.08.03	Penyediaan Jasa Peralatan dan Perlengkapan Kantor	jumlah kegiatan jasa peralatan dan perlengkapan kantor				12 kegiatan	12 kegiatan	1,700,000	730,000	730,000	Kab. Tulungagung Tertek	Dana Transfer Umum- Dana Alokasi Umum		Stabilisasi ketentraman dan ketertiban umum serta peningkatan kualitas pelayanan publik	Kelurahan	12 kegiatan	7,700,000	KECAMATAN TULUNGAGUNG
7.01.01.2.08.04	Penyediaan Jasa Pelayanan Umum Kantor	jumlah kegiatan jasa pelayanan umum kantor				12 kegiatan	12 kegiatan	111,800,000	101,581,488	101,581,488	Kab. Tulungagung Tertek	Dana Transfer Umum- Dana Alokasi Umum		Stabilisasi ketentraman dan ketertiban umum serta peningkatan kualitas pelayanan publik	Kelurahan	12 kegiatan	110,000,000	KECAMATAN TULUNGAGUNG
7.01.01.2.09	Pemeliharaan Barang Milik Daerah Penunjang Urusan Pemerintahan Daerah	Persentase barang milik daerah yang terpelihara	persen		persen	100 persen	100 persen	54,835,000	400,000	198,400,000						100 persen	18,700,000	
7.01.01.2.09.02	Penyediaan Jasa Pemeliharaan, Biaya Pemeliharaan, Pajak, dan Perizinan Kendaraan Dinas Operasional atau Lapangan	jumlah kendaraan dinas operasional atau lapangan yang terpelihara				2 unit	2 unit	6,820,000	400,000	400,000	Kab. Tulungagung Tertek	Dana Transfer Umum- Dana Alokasi Umum		Stabilisasi ketentraman dan ketertiban umum serta peningkatan kualitas pelayanan publik	Kelurahan	2 unit	6,600,000	KECAMATAN TULUNGAGUNG
7.01.01.2.09.05	Pemeliharaan Mebel	jumlah mebel yang terpelihara				10 unit	10 unit	28,015,000	0	0	Kab. Tulungagung Tertek	Dana Transfer Umum- Dana Alokasi Umum		Stabilisasi ketentraman dan ketertiban umum serta peningkatan kualitas pelayanan publik	Kelurahan	10 unit	5,500,000	KECAMATAN TULUNGAGUNG
7.01.01.2.09.09	Pemeliharaan/Rehabilitasi Gedung Kantor dan Bangunan Lainnya	jumlah bangunan gedung kantor/bangunan lainnya yang terpelihara				1 unit	1 unit	20,000,000	0	198,000,000	Kab. Tulungagung Tertek	Dana Transfer Umum- Dana Alokasi Umum		Stabilisasi ketentraman dan ketertiban umum serta peningkatan kualitas pelayanan publik	Kelurahan	1 unit	6,600,000	KECAMATAN TULUNGAGUNG
7.01.02	PROGRAM PENYELENGGARAAN PEMERINTAHAN DAN PELAYANAN PUBLIK	persentase pelayanan administrasi kecamatan yang sesuai SOP	persen		persen	100 persen	100 persen	186,948,000	100,000,000	100,000,000						100 persen	0	
7.01.02.2.01	Koordinasi Penyelenggaraan Kegiatan Pemerintahan di Tingkat Kecamatan	jumlah kegiatan pemerintahan yang difasilitasi	kegiatan		kegiatan	12 kegiatan	12 kegiatan	186,948,000	100,000,000	100,000,000						12 kegiatan	0	

**Penetapan Perubahan Rencana Kerja Pemerintah Daerah (RKPD)
Kabupaten Tulungagung
Tahun 2022**

Kode	Urusan/ Bidang Urusan/ Program/ Kegiatan/ Sub Kegiatan	Indikator Program/ Kegiatan/ Sub Kegiatan	Target Akhir Periode RPJMD	Realisasi Capaian RKPD Tahun 2020	Prakiraan Capaian Target RKPD Tahun 2021	Capaian Kinerja dan Kerangka Pendanaan									Kelompok Sasaran	Prakiraan Maju Rencana Tahun 2023		Perangkat Daerah Penanggung Jawab	
						Target 2022		Pagu Indikatif			Lokasi	Sumber Dana	Prioritas			Target	Pagu Indikatif		
						Semula	Menjadi	RKPD 2022	APBD 2022	RKPD 2022 Perubahan			Nasional	Daerah					
7 01 02 2.0 1 01	Koordinasi/Sinergi Perencanaan dan Pelaksanaan Kegiatan Pemerintahan dengan Perangkat Daerah dan Instansi Vertikal Terkait	jumlah koordinasi sinergitas yang difasilitasi					12 kali	12 kali	186,948,000	100,000,000	100,000,000	Kab. Tulungagung Tertek	Dana Transfer Umum - Dana Alokasi Umum			masyarakat kelurahan	12 kali	0	KECAMATAN TULUNGAGUNG
7 01 03	PROGRAM PEMBERDAYAAN MASYARAKAT DESA DAN KELURAHAN	Persentase Program dan Kegiatan Pemberdayaan Masyarakat Desa yang difasilitasi	%		%		100 %	100 %	247,025,000	95,000,000	111,000,000						100 %	220,000,000	
7 01 03 2.0 2	Kegiatan Pemberdayaan Kelurahan	jumlah kegiatan pemberdayaan kelurahan yang difasilitasi jumlah pemberdayaan yang difasilitasi	kelurahan kegiatan		kelurahan kegiatan		1 kelurahan 6 kegiatan	1 kelurahan 6 kegiatan	247,025,000	95,000,000	111,000,000						1 kelurahan 6 kegiatan	220,000,000	
7 01 03 2.0 2 01	Peningkatan Partisipasi Masyarakat dalam Forum Musyawarah Perencanaan Pembangunan di Kelurahan	jumlah partisipasi masyarakat dalam forum musrenbang					4 kegiatan	4 kegiatan	17,025,000	0	0	Kab. Tulungagung Tertek	Dana Transfer Umum - Dana Alokasi Umum		Stabilisasi ketentraman dan ketertiban umum serta peningkatan kualitas pelayanan publik	kelurahan	4 kegiatan	0	KECAMATAN TULUNGAGUNG
7 01 03 2.0 2 02	Pembangunan Sarana dan Prasarana Kelurahan	jumlah sarana dan prasarana yang dibangun					6 unit	6 unit	100,000,000	25,000,000	25,000,000	Kab. Tulungagung Tertek	Dana Transfer Umum - Dana Alokasi Umum Dana Transfer Khusus - Dana Alokasi Khusus Fisik		Stabilisasi ketentraman dan ketertiban umum serta peningkatan kualitas pelayanan publik	kelurahan	6 unit	110,000,000	KECAMATAN TULUNGAGUNG
7 01 03 2.0 2 03	Pemberdayaan Masyarakat di Kelurahan	jumlah kegiatan pemberdayaan masyarakat yang difasilitasi					6 kegiatan	6 kegiatan	130,000,000	70,000,000	86,000,000	Kab. Tulungagung Tertek	Dana Transfer Umum - Dana Alokasi Umum Dana Transfer Khusus - Dana Alokasi Khusus Fisik		Stabilisasi ketentraman dan ketertiban umum serta peningkatan kualitas pelayanan publik	kelurahan	6 kegiatan	110,000,000	KECAMATAN TULUNGAGUNG
7	UNSUR KEWILAYAHAN																		
7 01	KECAMATAN								792,112,900	381,051,240	695,051,240						601,750,000		
7 01 01	PROGRAM PENUNJANG URUSAN PEMERINTAHAN DAERAH KABUPATEN/KOTA	Indeks Kepuasan Layanan Kesekretariatan	-		-		85 -	85 -	331,339,900	106,051,240	304,051,240						85 -	381,750,000	
7 01 01 2.0 5	Administrasi Kepegawaian Perangkat Daerah	Jumlah Dokumen Administrasi Kepegawaian PD	Dokumen		Dokumen		2 Dokumen	2 Dokumen	27,800,000	7,500,000	7,500,000						2 Dokumen	33,000,000	

**Penetapan Perubahan Rencana Kerja Pemerintah Daerah (RKPD)
Kabupaten Tulungagung
Tahun 2022**

Kode	Urusan/ Bidang Urusan/ Program/ Kegiatan/ Sub Kegiatan	Indikator Program/ Kegiatan/ Sub Kegiatan	Target Akhir Periode RPJMD	Realisasi Capaian RKPD Tahun 2020	Prakiraan Capaian Target RKPD Tahun 2021	Capaian Kinerja dan Kerangka Pendanaan								Kelompok Sasaran	Prakiraan Maju Rencana Tahun 2023		Perangkat Daerah Penanggung Jawab	
						Target 2022		Pagu Indikatif			Lokasi	Sumber Dana	Prioritas		Target	Pagu Indikatif		
						Semula	Menjadi	RKPD 2022	APBD 2022	RKPD 2022 Perubahan			Nasional					Daerah
7.01.01.2.05.01	Peningkatan Sarana dan Prasarana Disiplin Pegawai	jumlah sarana dan prasarana disiplin pegawai				2 unit	2 unit	10,000,000	0	0	Kab. Tulungagung Panggungrejo	Dana Transfer Umum-Dana Alokasi Umum		Stabilisasi ketentraman dan ketertiban umum serta peningkatan kualitas pelayanan publik	Kelurahan	2 unit	22,000,000	KECAMATAN TULUNGAGUNG
7.01.01.2.05.02	Pengadaan Pakaian Dinas Beserta Atribut Kelengkapannya	jumlah pakaian dinas				25 unit	25 unit	17,800,000	7,500,000	7,500,000	Kab. Tulungagung Panggungrejo	Dana Transfer Umum-Dana Alokasi Umum		Stabilisasi ketentraman dan ketertiban umum serta peningkatan kualitas pelayanan publik	Kelurahan	25 unit	11,000,000	KECAMATAN TULUNGAGUNG
7.01.01.2.06	Administrasi Umum Perangkat Daerah	Persentase penyediaan administrasi umum yang sesuai SOP	persen		persen	100 persen	100 persen	65,471,900	11,360,000	11,360,000						100 persen	107,250,000	
7.01.01.2.06.01	Penyediaan Komponen Instalasi Listrik/Penerangan Bangunan Kantor	jumlah komponen instalasi listrik / penerangan bangunan kantor				10 unit	10 unit	422,400	0	0	Kab. Tulungagung Panggungrejo	Dana Transfer Umum-Dana Alokasi Umum		Stabilisasi ketentraman dan ketertiban umum serta peningkatan kualitas pelayanan publik	Kelurahan	10 unit	22,000,000	KECAMATAN TULUNGAGUNG
7.01.01.2.06.02	Penyediaan Peralatan dan Perlengkapan Kantor	jumlah peralatan dan perlengkapan kantor yang tersedia				100 unit	100 unit	11,726,500	8,863,000	8,863,000	Kab. Tulungagung Panggungrejo	Dana Transfer Umum-Dana Alokasi Umum		Stabilisasi ketentraman dan ketertiban umum serta peningkatan kualitas pelayanan publik	Kelurahan	100 unit	55,000,000	KECAMATAN TULUNGAGUNG
7.01.01.2.06.03	Penyediaan Peralatan Rumah Tangga	jumlah peralatan rumah tangga yang tersedia				10 unit	10 unit	4,093,000	697,000	697,000	Kab. Tulungagung Panggungrejo	Dana Transfer Umum-Dana Alokasi Umum		Stabilisasi ketentraman dan ketertiban umum serta peningkatan kualitas pelayanan publik	Kelurahan	10 unit	11,000,000	KECAMATAN TULUNGAGUNG
7.01.01.2.06.05	Penyediaan Barang Cetak dan Penggandaan	jumlah barang cetakan dan penggandaan yang tersedia				2 unit	2 unit	4,200,000	1,800,000	1,800,000	Kab. Tulungagung Panggungrejo	Dana Transfer Umum-Dana Alokasi Umum		Stabilisasi ketentraman dan ketertiban umum serta peningkatan kualitas pelayanan publik	Kelurahan	2 unit	1,250,000	KECAMATAN TULUNGAGUNG
7.01.01.2.06.08	Fasilitasi Kunjungan Tamu	jumlah kegiatan fasilitasi kunjungan tamu				12 kegiatan	12 kegiatan	45,030,000	0	0	Kab. Tulungagung Panggungrejo	Dana Transfer Umum-Dana Alokasi Umum		Stabilisasi ketentraman dan ketertiban umum serta peningkatan kualitas pelayanan publik	Kelurahan	12 kegiatan	18,000,000	KECAMATAN TULUNGAGUNG
7.01.01.2.07	Pengadaan Barang Milik Daerah Penunjang Urusan Pemerintah Daerah	Jumlah barang yang diperoleh	unit		unit	100 unit	100 unit	46,750,000	0	0						100 unit	95,000,000	

**Penetapan Perubahan Rencana Kerja Pemerintah Daerah (RKPD)
Kabupaten Tulungagung
Tahun 2022**

Kode	Urusan/ Bidang Urusan/ Program/ Kegiatan/ Sub Kegiatan	Indikator Program/ Kegiatan/ Sub Kegiatan	Target Akhir Periode RPJMD	Realisasi Capaian RKPD Tahun 2020	Prakiraan Capaian Target RKPD Tahun 2021	Capaian Kinerja dan Kerangka Pendanaan							Kelompok Sasaran	Prakiraan Maju Rencana Tahun 2023		Perangkat Daerah Penanggung Jawab		
						Target 2022		Pagu Indikatif			Lokasi	Sumber Dana		Prioritas			Target	Pagu Indikatif
						Semula	Menjadi	RKPD 2022	APBD 2022	RKPD 2022 Perubahan				Nasional	Daerah			
7.01.01.2.07.05	Pengadaan Mebel	jumlah mebel yang dibeli				30 unit	30 unit	44,550,000	0	0	Kab. Tulungagung Tulungagung Panggung	Dana Transfer Umum Dana Alokasi Umum		Stabilisasi ketentraman dan ketertiban umum serta peningkatan kualitas pelayanan publik	Kelurahan	30 unit	40,000,000	KECAMATAN TULUNGAGUNG
7.01.01.2.07.06	Pengadaan Peralatan dan Mesin Lainnya	jumlah peralatan dan mesin lainnya yang dibeli				5 unit	5 unit	2,200,000	0	0	Kab. Tulungagung Tulungagung Panggung	Dana Transfer Umum Dana Alokasi Umum		Stabilisasi ketentraman dan ketertiban umum serta peningkatan kualitas pelayanan publik	Kelurahan	5 unit	55,000,000	KECAMATAN TULUNGAGUNG
7.01.01.2.08	Penyediaan Jasa Penunjang Urusan Pemerintahan Daerah	Persentase jasa penunjang yang tersedia	persen		persen	100 persen	100 persen	100,818,000	86,891,240	86,891,240						100 persen	105,000,000	
7.01.01.2.08.02	Penyediaan Jasa Komunikasi, Sumber Daya Air dan Listrik	jumlah bulan pemenuhan jasa komunikasi, sumber daya air dan listrik				12 bulan	12 bulan	13,968,000	9,600,000	9,600,000	Kab. Tulungagung Tulungagung Panggung	Dana Transfer Umum Dana Alokasi Umum		Stabilisasi ketentraman dan ketertiban umum serta peningkatan kualitas pelayanan publik	Kelurahan	12 bulan	17,500,000	KECAMATAN TULUNGAGUNG
7.01.01.2.08.03	Penyediaan Jasa Peralatan dan Perlengkapan Kantor	jumlah kegiatan jasa peralatan dan perlengkapan kantor				12 kegiatan	12 kegiatan	4,220,000	2,840,000	2,840,000	Kab. Tulungagung Tulungagung Panggung	Dana Transfer Umum Dana Alokasi Umum		Stabilisasi ketentraman dan ketertiban umum serta peningkatan kualitas pelayanan publik	Kelurahan	12 kegiatan	17,500,000	KECAMATAN TULUNGAGUNG
7.01.01.2.08.04	Penyediaan Jasa Pelayanan Umum Kantor	jumlah kegiatan jasa pelayanan umum kantor				12 kegiatan	12 kegiatan	82,630,000	74,451,240	74,451,240	Kab. Tulungagung Tulungagung Panggung	Dana Transfer Umum Dana Alokasi Umum		Stabilisasi ketentraman dan ketertiban umum serta peningkatan kualitas pelayanan publik	Kelurahan	12 kegiatan	70,000,000	KECAMATAN TULUNGAGUNG
7.01.01.2.09	Pemeliharaan Barang Milik Daerah Penunjang Urusan Pemerintahan Daerah	Persentase barang milik daerah yang terpelihara	persen		persen	100 persen	100 persen	90,500,000	300,000	198,300,000						100 persen	41,500,000	
7.01.01.2.09.02	Penyediaan Jasa Pemeliharaan, Biaya Pemeliharaan, Pajak, dan Perizinan Kendaraan Dinas Operasional atau Lapangan	jumlah kendaraan dinas operasional atau lapangan yang terpelihara				2 unit	2 unit	4,500,000	300,000	300,000	Kab. Tulungagung Tulungagung Panggung	Dana Transfer Umum Dana Alokasi Umum		Stabilisasi ketentraman dan ketertiban umum serta peningkatan kualitas pelayanan publik	Kelurahan	2 unit	3,000,000	KECAMATAN TULUNGAGUNG
7.01.01.2.09.05	Pemeliharaan Mebel	jumlah mebel yang terpelihara				10 unit	10 unit	1,000,000	0	0	Kab. Tulungagung Tulungagung Panggung	Dana Transfer Umum Dana Alokasi Umum		Stabilisasi ketentraman dan ketertiban umum serta peningkatan kualitas pelayanan publik	Kelurahan	10 unit	5,500,000	KECAMATAN TULUNGAGUNG

**Penetapan Perubahan Rencana Kerja Pemerintah Daerah (RKPD)
Kabupaten Tulungagung
Tahun 2022**

Kode	Urusan/ Bidang Urusan/ Program/ Kegiatan/ Sub Kegiatan	Indikator Program/ Kegiatan/ Sub Kegiatan	Target Akhir Periode RPJMD	Realisasi Capaian RKPD Tahun 2020	Prakiraan Capaian Target RKPD Tahun 2021	Capaian Kinerja dan Kerangka Pendanaan								Kelompok Sasaran	Prakiraan Maju Rencana Tahun 2023		Perangkat Daerah Penanggung Jawab	
						Target 2022		Pagu Indikatif			Lokasi	Sumber Dana	Prioritas		Target	Pagu Indikatif		
						Semula	Menjadi	RKPD 2022	APBD 2022	RKPD 2022 Perubahan			Nasional					Daerah
7 01 01 2.0 9 09	Pemeliharaan/Rehabilitasi Gedung Kantor dan Bangunan Lainnya	jumlah bangunan gedung kantor /bnangunan lainnya yang terpelihara				2 unit	2 unit	85,000,000	0	198,000,000	Kab. Tulungagung Panggungrejo	Dana Transfer Umum-Dana Alokasi Umum		Stabilisasi ketentraman dan ketertiban umum serta peningkatan kualitas pelayanan publik	Kelurahan	2 unit	33,000,000	KECAMATAN TULUNGAGUNG
7 01 02	PROGRAM PENYELENGGARAAN PEMERINTAHAN DAN PELAYANAN PUBLIK	persentase pelayanan administrasi kecamatan yang sesuai SOP	persen		persen	100 persen	100 persen	143,748,000	100,000,000	100,000,000						100 persen	0	
7 01 02 2.0 1	Koordinasi Penyelenggaraan Kegiatan Pemerintahan di Tingkat Kecamatan	jumlah kegiatan pemerintahan yang difasilitasi	kegiatan		kegiatan	12 kegiatan	12 kegiatan	143,748,000	100,000,000	100,000,000						12 kegiatan	0	
7 01 02 2.0 1 01	Koordinasi/Sinergi Perencanaan dan Pelaksanaan Kegiatan Pemerintahan dengan Perangkat Daerah dan Instansi Vertikal Terkait	jumlah koordinasi sinergitas yang difasilitasi				12 kali	12 kali	143,748,000	100,000,000	100,000,000	Kab. Tulungagung Panggungrejo	Dana Transfer Umum-Dana Alokasi Umum			masyarakat kelurahan	12 kali	0	KECAMATAN TULUNGAGUNG
7 01 03	PROGRAM PEMBERDAYAAN MASYARAKAT DESA DAN KELURAHAN	Persentase Program dan Kegiatan Pemberdayaan Masyarakat Desa yang difasilitasi	%		%	100 %	100 %	317,025,000	175,000,000	291,000,000						100 %	220,000,000	
7 01 03 2.0 2	Kegiatan Pemberdayaan Kelurahan	jumlah kegiatan pemberdayaan kelurahan yang difasilitasi jumlah pemberdayaan yang difasilitasi	kelurahan kegiatan		kelurahan kegiatan	1 kelurahan 6 kegiatan	1 kelurahan 6 kegiatan	317,025,000	175,000,000	291,000,000						1 kelurahan 6 kegiatan	220,000,000	
7 01 03 2.0 2 01	Peningkatan Partisipasi Masyarakat dalam Forum Musyawarah Perencanaan Pembangunan di Kelurahan	jumlah partisipasi masyarakat dalam forum musrenbang				4 kegiatan	4 kegiatan	17,025,000	0	0	Kab. Tulungagung Panggungrejo	Dana Transfer Umum-Dana Alokasi Umum		Stabilisasi ketentraman dan ketertiban umum serta peningkatan kualitas pelayanan publik	Kelurahan	4 kegiatan	0	KECAMATAN TULUNGAGUNG
7 01 03 2.0 2 02	Pembangunan Sarana dan Prasarana Kelurahan	jumlah sarana dan prasarana yang dibangun				6 unit	6 unit	150,000,000	125,000,000	225,000,000	Kab. Tulungagung Panggungrejo	Dana Transfer Umum-Dana Alokasi Umum Dana Transfer Khusus - Dana Alokasi Khusus Fisik		Stabilisasi ketentraman dan ketertiban umum serta peningkatan kualitas pelayanan publik	Kelurahan	6 unit	110,000,000	KECAMATAN TULUNGAGUNG

**Penetapan Perubahan Rencana Kerja Pemerintah Daerah (RKPD)
Kabupaten Tulungagung
Tahun 2022**

Kode	Urusan/ Bidang Urusan/ Program/ Kegiatan/ Sub Kegiatan	Indikator Program/ Kegiatan/ Sub Kegiatan	Target Akhir Periode RPJMD	Realisasi Capaian RKPD Tahun 2020	Prakiraan Capaian Target RKPD Tahun 2021	Capaian Kinerja dan Kerangka Pendanaan									Kelompok Sasaran	Prakiraan Maju Rencana Tahun 2023		Perangkat Daerah Penanggung Jawab
						Target 2022		Pagu Indikatif			Lokasi	Sumber Dana	Prioritas			Target	Pagu Indikatif	
						Semula	Menjadi	RKPD 2022	APBD 2022	RKPD 2022 Perubahan			Nasional	Daerah				
7 01 03 2.0 03	Pemberdayaan Masyarakat di Kelurahan	jumlah kegiatan pemberdayaan masyarakat yang difasilitasi				6 kegiatan	6 kegiatan	150,000,000	50,000,000	66,000,000	Kab. Tulungagung, Tulungagung Panggungrejo	Dana Transfer Umum-Dana Alokasi Umum Dana Transfer Khusus - Dana Alokasi Khusus Fisik	Stabilisasi ketentraman dan ketertiban umum serta peningkatan kualitas pelayanan publik	Kelurahan	6 kegiatan	110,000,000	KECAMATAN TULUNGAGUNG	
7	UNSUR KEWILAYAHAN																	
7 01	KECAMATAN								748,496,000	280,320,992	494,320,992						554,600,000	
7 01 01	PROGRAM PENUNJANG URUSAN PEMERINTAHAN DAERAH KABUPATEN/KOTA	Indeks Kepuasan Layanan Kesekretariatan	-	-	-	85 -	85 -	329,145,000	105,320,992	303,320,992					85 -	334,600,000		
7 01 01 2.0 5	Administrasi Kepegawaian Perangkat Daerah	Jumlah Dokumen Administrasi Kepegawaian PD	Dokumen		Dokumen	2 Dokumen	2 Dokumen	41,250,000	4,200,000	4,200,000					2 Dokumen	44,000,000		
7 01 01 2.0 5 01	Peningkatan Sarana dan Prasarana Disiplin Pegawai	jumlah sarana dan prasarana disiplin pegawai				2 unit	2 unit	5,000,000	0	0	Kab. Tulungagung, Tulungagung Kampungrejo	Dana Transfer Umum-Dana Alokasi Umum	Stabilisasi ketentraman dan ketertiban umum serta peningkatan kualitas pelayanan publik	Kelurahan	2 unit	22,000,000	KECAMATAN TULUNGAGUNG	
7 01 01 2.0 5 02	Pengadaan Pakaian Dinas Beserta Atribut Kelengkapannya	jumlah pakaian dinas				40 unit	40 unit	36,250,000	4,200,000	4,200,000	Kab. Tulungagung, Tulungagung Kampungrejo	Dana Transfer Umum-Dana Alokasi Umum	Stabilisasi ketentraman dan ketertiban umum serta peningkatan kualitas pelayanan publik	Kelurahan	40 unit	22,000,000	KECAMATAN TULUNGAGUNG	
7 01 01 2.0 6	Administrasi Umum Perangkat Daerah	Persentase penyediaan administrasi umum yang sesuai SOP	persen		persen	100 persen	100 persen	38,755,000	14,610,000	14,610,000					100 persen	58,100,000		
7 01 01 2.0 6 01	Penyediaan Komponen Instalasi Listrik/Penerangan Bangunan Kantor	jumlah komponen instalasi listrik / penerangan bangunan kantor yang tersedia				2 unit	2 unit	1,490,000	825,000	825,000	Kab. Tulungagung, Tulungagung Kampungrejo	Dana Transfer Umum-Dana Alokasi Umum	Stabilisasi ketentraman dan ketertiban umum serta peningkatan kualitas pelayanan publik	Kelurahan	2 unit	5,500,000	KECAMATAN TULUNGAGUNG	
7 01 01 2.0 6 02	Penyediaan Peralatan dan Perlengkapan Kantor	jumlah peralatan dan perlengkapan kantor yang tersedia				100 unit	100 unit	5,522,000	6,108,000	6,108,000	Kab. Tulungagung, Tulungagung Kampungrejo	Dana Transfer Umum-Dana Alokasi Umum	Stabilisasi ketentraman dan ketertiban umum serta peningkatan kualitas pelayanan publik	Kelurahan	100 unit	27,500,000	KECAMATAN TULUNGAGUNG	
7 01 01 2.0 6 03	Penyediaan Peralatan Rumah Tangga	jumlah peralatan rumah tangga yang tersedia				10 unit	10 unit	10,468,000	3,187,000	3,187,000	Kab. Tulungagung, Tulungagung Kampungrejo	Dana Transfer Umum-Dana Alokasi Umum	Stabilisasi ketentraman dan ketertiban umum serta peningkatan kualitas pelayanan publik	Kelurahan	10 unit	11,000,000	KECAMATAN TULUNGAGUNG	

**Penetapan Perubahan Rencana Kerja Pemerintah Daerah (RKPD)
Kabupaten Tulungagung
Tahun 2022**

Kode	Urusan/ Bidang Urusan/ Program/ Kegiatan/ Sub Kegiatan	Indikator Program/ Kegiatan/ Sub Kegiatan	Target Akhir Periode RPJMD	Realisasi Capaian RKPD Tahun 2020	Prakiraan Capaian Target RKPD Tahun 2021	Capaian Kinerja dan Kerangka Pendanaan								Kelompok Sasaran	Prakiraan Maju Rencana Tahun 2023		Perangkat Daerah Penanggung Jawab	
						Target 2022		Pagu Indikatif			Lokasi	Sumber Dana	Prioritas		Target	Pagu Indikatif		
						Semula	Menjadi	RKPD 2022	APBD 2022	RKPD 2022 Perubahan			Nasional					Daerah
7.01.01.2.06.05	Penyediaan Barang Cetak dan Penggandaan	jumlah barang cetakan dan penggandaan yang tersedia				2 unit	2 unit	1,875,000	1,290,000	1,290,000	Kab. Tulungagung Kampung Umum	Dana Transfer Umum		Stabilisasi ketentraman dan ketertiban umum serta peningkatan kualitas pelayanan publik	Kelurahan	2 unit	1,100,000	KECAMATAN TULUNGAGUNG
7.01.01.2.06.08	Fasilitasi Kunjungan Tamu	jumlah kegiatan fasilitasi kunjungan tamu				12 kegiatan	12 kegiatan	19,400,000	3,200,000	3,200,000	Kab. Tulungagung Kampung Umum	Dana Transfer Umum		Stabilisasi ketentraman dan ketertiban umum serta peningkatan kualitas pelayanan publik	Kelurahan	12 kegiatan	13,000,000	KECAMATAN TULUNGAGUNG
7.01.01.2.07	Pengadaan Barang Milik Daerah Penunjang Urusan Pemerintahan Daerah	Jumlah barang yang diperoleh	unit		unit	100 unit	100 unit	57,500,000	0	0						100 unit	60,500,000	
7.01.01.2.07.05	Pengadaan Mebel	jumlah mebel yang dibeli				10 unit	10 unit	11,000,000	0	0	Kab. Tulungagung Kampung Umum	Dana Transfer Umum		Stabilisasi ketentraman dan ketertiban umum serta peningkatan kualitas pelayanan publik	Kelurahan	10 unit	27,500,000	KECAMATAN TULUNGAGUNG
7.01.01.2.07.06	Pengadaan Peralatan dan Mesin Lainnya	jumlah peralatan dan mesin lainnya yang dibeli				5 unit	5 unit	46,500,000	0	0	Kab. Tulungagung Kampung Umum	Dana Transfer Umum		Stabilisasi ketentraman dan ketertiban umum serta peningkatan kualitas pelayanan publik	Kelurahan	5 unit	33,000,000	KECAMATAN TULUNGAGUNG
7.01.01.2.08	Penyediaan Jasa Penunjang Urusan Pemerintahan Daerah	Persentase jasa penunjang yang tersedia	persen		persen	100 persen	100 persen	112,930,000	86,160,992	86,160,992						100 persen	108,500,000	
7.01.01.2.08.02	Penyediaan Jasa Komunikasi, Sumber Daya Air dan Listrik	jumlah bulan pemenuhan jasa komunikasi, sumber daya air dan listrik				12 kegiatan	12 kegiatan	12,400,000	7,200,000	7,200,000	Kab. Tulungagung Kampung Umum	Dana Transfer Umum		Stabilisasi ketentraman dan ketertiban umum serta peningkatan kualitas pelayanan publik	Kelurahan	12 kegiatan	14,000,000	KECAMATAN TULUNGAGUNG
7.01.01.2.08.03	Penyediaan Jasa Peralatan dan Perlengkapan Kantor	jumlah kegiatan jasa peralatan dan perlengkapan kantor				12 kegiatan	12 kegiatan	2,840,000	2,840,000	2,840,000	Kab. Tulungagung Kampung Umum	Dana Transfer Umum		Stabilisasi ketentraman dan ketertiban umum serta peningkatan kualitas pelayanan publik	Kelurahan	12 kegiatan	17,500,000	KECAMATAN TULUNGAGUNG
7.01.01.2.08.04	Penyediaan Jasa Pelayanan Umum Kantor	jumlah kegiatan jasa pelayanan umum kantor				12 kegiatan	12 kegiatan	97,690,000	76,120,992	76,120,992	Kab. Tulungagung Kampung Umum	Dana Transfer Umum		Stabilisasi ketentraman dan ketertiban umum serta peningkatan kualitas pelayanan publik	Kelurahan	12 kegiatan	77,000,000	KECAMATAN TULUNGAGUNG

**Penetapan Perubahan Rencana Kerja Pemerintah Daerah (RKPD)
Kabupaten Tulungagung
Tahun 2022**

Kode	Urusan/ Bidang Urusan/ Program/ Kegiatan/ Sub Kegiatan	Indikator Program/ Kegiatan/ Sub Kegiatan	Target Akhir Periode RPJMD	Realisasi Capaian RKPD Tahun 2020	Prakiraan Capaian Target RKPD Tahun 2021	Capaian Kinerja dan Kerangka Pendanaan					Kelompok Sasaran	Prakiraan Maju Rencana Tahun 2023		Perangkat Daerah Penanggung Jawab				
						Target 2022		Pagu Indikatif				Lokasi	Sumber Dana		Prioritas		Target	Pagu Indikatif
						Semula	Menjadi	RKPD 2022	APBD 2022	RKPD 2022 Perubahan					Nasional	Daerah		
7 01 01 2.0 9	Pemeliharaan Barang Milik Daerah Penunjang Urusan Pemerintahan Daerah	Persentase barang milik daerah yang terpelihara	persen		persen	100 persen	100 persen	78,710,000	350,000	198,350,000			100 persen	63,500,000				
7 01 01 2.0 9 02	Penyediaan Jasa Pemeliharaan, Biaya Pemeliharaan, Pajak, dan Perizinan Kendaraan Dinas Operasional atau Lapangan	jumlah kendaraan dinas operasional atau lapangan yang tersedia				2 unit	2 unit	5,210,000	350,000	350,000	Kab. Tulungagung Kampung Alekasi	Dana Transfer Umum- Dana Alokasi Umum		Stabilisasi ketentraman dan ketertiban umum serta peningkatan kualitas pelayanan publik	Kelurahan	2 unit	3,000,000	KECAMATAN TULUNGAGUN G
7 01 01 2.0 9 05	Pemeliharaan Mebel	jumlah mebel yang terpelihara				12 unit	12 unit	22,500,000	0	0	Kab. Tulungagung Kampung Alekasi	Dana Transfer Umum- Dana Alokasi Umum		Stabilisasi ketentraman dan ketertiban umum serta peningkatan kualitas pelayanan publik	Kelurahan	12 unit	5,500,000	KECAMATAN TULUNGAGUN G
7 01 01 2.0 9 09	Pemeliharaan/Reh abilitasi Gedung Kantor dan Bangunan Lainnya	jumlah bangunan gedung kantor/bangunan lainnya yang terpelihara				2 unit	2 unit	51,000,000	0	198,000,000	Kab. Tulungagung Kampung Alekasi	Dana Transfer Umum- Dana Alokasi Umum		Stabilisasi ketentraman dan ketertiban umum serta peningkatan kualitas pelayanan publik	Kelurahan	2 unit	55,000,000	KECAMATAN TULUNGAGUN G
7 01 02	PROGRAM PENYELENGGAR AAN PEMERINTAHAN DAN PELAYANAN PUBLIK	persentase pelayanan administrasi kelurahan yang sesuai SOP	persen		persen	100 persen	100 persen	172,548,000	100,000,000	100,000,000					100 persen	0		
7 01 02 2.0 1	Koordinasi Penyelenggaraan Kegiatan Pemerintahan di Tingkat Kecamatan	jumlah kegiatan pemerintahan yang difasilitasi	kegiatan		kegiatan	12 kegiatan	12 kegiatan	172,548,000	100,000,000	100,000,000					12 kegiatan	0		
7 01 02 2.0 1 01	Koordinasi/Sinergi Perencanaan dan Pelaksanaan Kegiatan Pemerintahan dengan Perangkat Daerah dan Instansi Vertikal Terkait	jumlah koordinasi sinergitas yang difasilitasi				12 kali	12 kali	172,548,000	100,000,000	100,000,000	Kab. Tulungagung Kampung Alekasi	Dana Transfer Umum- Dana Alokasi Umum			masyaraka t kelurahan	12 kali	0	KECAMATAN TULUNGAGUN G
7 01 03	PROGRAM PEMBERDAYAAN MASYARAKAT DESA DAN KELURAHAN	Persentase Program dan Kegiatan Pemberdayaan Masyarakat Desa yang difasilitasi	%		%	100 %	100 %	246,803,000	75,000,000	91,000,000					100 %	220,000,000		
7 01 03 2.0 2	Kegiatan Pemberdayaan Kelurahan	jumlah kegiatan pemberdayaan kelurahan yang difasilitasi jumlah pemberdayaan yang difasilitasi	kelurahan kegiatan		kelurahan kegiatan	1 kelurahan 6 kegiatan	1 kelurahan 6 kegiatan	246,803,000	75,000,000	91,000,000					1 kelurahan 6 kegiatan	220,000,000		

**Penetapan Perubahan Rencana Kerja Pemerintah Daerah (RKPD)
Kabupaten Tulungagung
Tahun 2022**

Kode	Urusan/ Bidang Urusan/ Program/ Kegiatan/ Sub Kegiatan	Indikator Program/ Kegiatan/ Sub Kegiatan	Target Akhir Periode RPJMD	Realisasi Capaian RKPD Tahun 2020	Prakiraan Capaian Target RKPD Tahun 2021	Capaian Kinerja dan Kerangka Pendanaan								Kelompok Sasaran	Prakiraan Maju Rencana Tahun 2023		Perangkat Daerah Penanggung Jawab	
						Target 2022		Pagu Indikatif			Lokasi	Sumber Dana	Prioritas		Target	Pagu Indikatif		
						Semula	Menjadi	RKPD 2022	APBD 2022	RKPD 2022 Perubahan			Nasional					Daerah
7 01 03 2 01	Peningkatan Partisipasi Masyarakat dalam Forum Musyawarah Perencanaan Pembangunan di Kelurahan	jumlah partisipasi masyarakat dalam forum musrenbang				4 kegiatan	4 kegiatan	17,025,000	0	0	Kab. Tulungagung Kampung Alokasi Umum	Dana Transfer Umum- Dana Alokasi Umum		Stabilisasi ketentraman dan ketertiban umum serta peningkatan kualitas pelayanan publik	kelurahan	4 kegiatan	0	KECAMATAN TULUNGAGUNG
7 01 03 2 02	Pembangunan Sarana dan Prasarana Kelurahan	jumlah sarana dan prasarana yang dibangun				6 unit	6 unit	100,000,000	25,000,000	25,000,000	Kab. Tulungagung Kampung Alokasi Khusus - Dana Alokasi Khusus Fisik	Dana Transfer Umum- Dana Alokasi Khusus Fisik		Stabilisasi ketentraman dan ketertiban umum serta peningkatan kualitas pelayanan publik	kelurahan	6 unit	110,000,000	KECAMATAN TULUNGAGUNG
7 01 03 2 03	Pemberdayaan Masyarakat di Kelurahan	jumlah kegiatan pemberdayaan masyarakat yang difasilitasi				6 kegiatan	6 kegiatan	129,778,000	50,000,000	66,000,000	Kab. Tulungagung Kampung Alokasi Khusus - Dana Alokasi Khusus Fisik	Dana Transfer Umum- Dana Alokasi Khusus Fisik		Stabilisasi ketentraman dan ketertiban umum serta peningkatan kualitas pelayanan publik	kelurahan	6 kegiatan	110,000,000	KECAMATAN TULUNGAGUNG
7		UNSUR KEWILAYAHAN																
7 01		KECAMATAN						1,047,802,500	353,381,488	767,381,488							618,650,000	
7 01 01	PROGRAM PENUNJANG URUSAN PEMERINTAHAN DAERAH KABUPATEN/KOTA	Indeks Kepuasan Layanan Kesekretariatan	-		-	85 -	85 -	398,629,500	158,381,488	356,381,488						85 -	398,650,000	
7 01 01 2 05	Administrasi Kepegawaian Perangkat Daerah	Jumlah Dokumen Administrasi Kepegawaian PD	Dokumen		Dokumen	2 Dokumen	2 Dokumen	40,000,000	2,800,000	2,800,000						2 Dokumen	49,500,000	
7 01 01 2 05 01	Peningkatan Sarana dan Prasarana Disiplin Pegawai	jumlah sarana dan prasarana disiplin pegawai				2 unit	2 unit	10,000,000	0	0	Kab. Tulungagung Karangwaru	Dana Transfer Umum- Dana Alokasi Umum		Stabilisasi ketentraman dan ketertiban umum serta peningkatan kualitas pelayanan publik	Kelurahan	2 unit	22,000,000	KECAMATAN TULUNGAGUNG
7 01 01 2 05 02	Pengadaan Pakaian Dinas Beserta Atribut Kelengkapannya	jumlah pakaian dinas				150 unit	150 unit	30,000,000	2,800,000	2,800,000	Kab. Tulungagung Karangwaru	Dana Transfer Umum- Dana Alokasi Umum		Stabilisasi ketentraman dan ketertiban umum serta peningkatan kualitas pelayanan publik	Kelurahan	150 unit	27,500,000	KECAMATAN TULUNGAGUNG
7 01 01 2 06	Administrasi Umum Perangkat Daerah	Persentase penyediaan administrasi umum yang sesuai SOP	persen		persen	100 persen	100 persen	124,689,500	17,780,000	17,780,000						100 persen	32,650,000	

**Penetapan Perubahan Rencana Kerja Pemerintah Daerah (RKPD)
Kabupaten Tulungagung
Tahun 2022**

Kode	Urusan/ Bidang Urusan/ Program/ Kegiatan/ Sub Kegiatan	Indikator Program/ Kegiatan/ Sub Kegiatan	Target Akhir Periode RPJMD	Realisasi Capaian RKPD Tahun 2020	Prakiraan Capaian Target RKPD Tahun 2021	Capaian Kinerja dan Kerangka Pendanaan									Kelompok Sasaran	Prakiraan Maju Rencana Tahun 2023		Perangkat Daerah Penanggung Jawab
						Target 2022		Pagu Indikatif			Lokasi	Sumber Dana	Prioritas			Target	Pagu Indikatif	
						Semula	Menjadi	RKPD 2022	APBD 2022	RKPD 2022 Perubahan			Nasional	Daerah				
7.01.01.2.06.01	Penyediaan Komponen Instalasi Listrik/Penerangan Bangunan Kantor	jumlah komponen instalasi listrik / penerangan bangunan kantor				5 unit	5 unit	1,540,000	0	0	Kab. Tulungagung Karangwaru	Dana Transfer Umum- Dana Alokasi Umum		Stabilisasi ketentraman dan ketertiban umum serta peningkatan kualitas pelayanan publik	Kelurahan	5 unit	5,500,000	KECAMATAN TULUNGAGUN G
7.01.01.2.06.02	Penyediaan Peralatan dan Perlengkapan Kantor	jumlah peralatan dan perlengkapan kantor yang tersedia				50 unit	50 unit	73,039,500	9,020,000	9,020,000	Kab. Tulungagung Karangwaru	Dana Transfer Umum- Dana Alokasi Umum		Stabilisasi ketentraman dan ketertiban umum serta peningkatan kualitas pelayanan publik	Kelurahan	50 unit	9,500,000	KECAMATAN TULUNGAGUN G
7.01.01.2.06.03	Penyediaan Peralatan Rumah Tangga	jumlah peralatan rumah tangga yang tersedia				5 unit	5 unit	3,300,000	0	0	Kab. Tulungagung Karangwaru	Dana Transfer Umum- Dana Alokasi Umum		Stabilisasi ketentraman dan ketertiban umum serta peningkatan kualitas pelayanan publik	Kelurahan	5 unit	5,500,000	KECAMATAN TULUNGAGUN G
7.01.01.2.06.05	Penyediaan Barang Cetakan dan Penggandaan	jumlah barang cetakan dan penggandaan yang tersedia				2 unit	2 unit	1,530,000	0	0	Kab. Tulungagung Karangwaru	Dana Transfer Umum- Dana Alokasi Umum		Stabilisasi ketentraman dan ketertiban umum serta peningkatan kualitas pelayanan publik	Kelurahan	2 unit	1,150,000	KECAMATAN TULUNGAGUN G
7.01.01.2.06.08	Fasilitasi Kunjungan Tamu	jumlah kegiatan fasilitasi kunjungan tamu				12 kegiatan	12 kegiatan	45,280,000	8,760,000	8,760,000	Kab. Tulungagung Karangwaru	Dana Transfer Umum- Dana Alokasi Umum		Stabilisasi ketentraman dan ketertiban umum serta peningkatan kualitas pelayanan publik	Kelurahan	12 kegiatan	11,000,000	KECAMATAN TULUNGAGUN G
7.01.01.2.07	Pengadaan Barang Milik Daerah Penunjang Urusan Pemerintah Daerah	Jumlah barang yang diperoleh	unit		unit	100 unit	100 unit	24,000,000	0	0						100 unit	60,500,000	
7.01.01.2.07.05	Pengadaan Mebel	jumlah mebel yang dibeli				10 unit	10 unit	9,000,000	0	0	Kab. Tulungagung Karangwaru	Dana Transfer Umum- Dana Alokasi Umum		Stabilisasi ketentraman dan ketertiban umum serta peningkatan kualitas pelayanan publik	Kelurahan	10 unit	27,500,000	KECAMATAN TULUNGAGUN G
7.01.01.2.07.06	Pengadaan Peralatan dan Mesin Lainnya	jumlah peralatan dan mesin lainnya yang dibeli				5 unit	5 unit	15,000,000	0	0	Kab. Tulungagung Karangwaru	Dana Transfer Umum- Dana Alokasi Umum		Stabilisasi ketentraman dan ketertiban umum serta peningkatan kualitas pelayanan publik	Kelurahan	5 unit	33,000,000	KECAMATAN TULUNGAGUN G
7.01.01.2.08	Penyediaan Jasa Penunjang Urusan Pemerintahan Daerah	Persentase jasa penunjang yang tersedia	persen		persen	100 persen	100 persen	154,140,000	137,801,488	137,801,488						100 persen	190,000,000	

**Penetapan Perubahan Rencana Kerja Pemerintah Daerah (RKPD)
Kabupaten Tulungagung
Tahun 2022**

Kode	Urusan/ Bidang Urusan/ Program/ Kegiatan/ Sub Kegiatan	Indikator Program/ Kegiatan/ Sub Kegiatan	Target Akhir Periode RPJMD	Realisasi Capaian RKPD Tahun 2020	Prakiraan Capaian Target RKPD Tahun 2021	Capaian Kinerja dan Kerangka Pendanaan								Kelompok Sasaran	Prakiraan Maju Rencana Tahun 2023		Perangkat Daerah Penanggung Jawab	
						Target 2022		Pagu Indikatif			Lokasi	Sumber Dana	Prioritas		Target	Pagu Indikatif		
						Semula	Menjadi	RKPD 2022	APBD 2022	RKPD 2022 Perubahan			Nasional					Daerah
7.01.01.2.08.02	Penyediaan Jasa Komunikasi, Sumber Daya Air dan Listrik	jumlah bulan pemenuhan jasa komunikasi, sumber daya air dan listrik				12 bulan	12 bulan	7,200,000	7,800,000	7,800,000	Kab. Tulungagung-Karangwaru	Dana Transfer Umum-Dana Alokasi Umum		Pemulihan ekonomi kerakyatan melalui peningkatan pertumbuhan ekonomi sektor unggulan dan pariwisata	Kelurahan	12 bulan	12,500,000	KECAMATAN TULUNGAGUNG
7.01.01.2.08.03	Penyediaan Jasa Peralatan dan Perlengkapan Kantor	jumlah kegiatan jasa peralatan dan perlengkapan kantor				12 kegiatan	12 kegiatan	4,770,000	1,420,000	1,420,000	Kab. Tulungagung-Karangwaru	Dana Transfer Umum-Dana Alokasi Umum		Stabilisasi ketentraman dan ketertiban umum serta peningkatan kualitas pelayanan publik	Kelurahan	12 kegiatan	12,500,000	KECAMATAN TULUNGAGUNG
7.01.01.2.08.04	Penyediaan Jasa Pelayanan Umum Kantor	jumlah kegiatan jasa pelayanan umum kantor				12 kegiatan	12 kegiatan	142,170,000	128,581,488	128,581,488	Kab. Tulungagung-Karangwaru	Dana Transfer Umum-Dana Alokasi Umum		Stabilisasi ketentraman dan ketertiban umum serta peningkatan kualitas pelayanan publik	Kelurahan	12 kegiatan	165,000,000	KECAMATAN TULUNGAGUNG
7.01.01.2.09	Pemeliharaan Barang Milik Daerah Penunjang Urusan Pemerintahan Daerah	Persentase barang milik daerah yang terpelihara	persen		persen	100 persen	100 persen	55,800,000	0	198,000,000						100 persen	66,000,000	
7.01.01.2.09.02	Penyediaan Jasa Pemeliharaan, Biaya Pemeliharaan, Pajak, dan Perizinan Kendaraan Dinas Operasional atau Lapangan	jumlah kendaraan dinas operasional atau lapangan yang terpelihara				2 unit	2 unit	7,900,000	0	0	Kab. Tulungagung-Karangwaru	Dana Transfer Umum-Dana Alokasi Umum		Stabilisasi ketentraman dan ketertiban umum serta peningkatan kualitas pelayanan publik	Kelurahan	2 unit	5,500,000	KECAMATAN TULUNGAGUNG
7.01.01.2.09.05	Pemeliharaan Mebel	jumlah mebel yang terpelihara				10 unit	10 unit	2,000,000	0	0	Kab. Tulungagung-Karangwaru	Bea Balik Nama Kendaraan Bermotor (BBNKB)		Stabilisasi ketentraman dan ketertiban umum serta peningkatan kualitas pelayanan publik	Kelurahan	10 unit	5,500,000	KECAMATAN TULUNGAGUNG
7.01.01.2.09.09	Pemeliharaan/Rehabilitasi Gedung Kantor dan Bangunan Lainnya	jumlah bangunan gedung kantor/bangunan lainnya yang terpelihara				2 unit	2 unit	45,900,000	0	198,000,000	Kab. Tulungagung-Karangwaru	Dana Transfer Umum-Dana Alokasi Umum		Stabilisasi ketentraman dan ketertiban umum serta peningkatan kualitas pelayanan publik	Kelurahan	2 unit	55,000,000	KECAMATAN TULUNGAGUNG
7.01.02	PROGRAM PENYELENGGAAN PEMERINTAHAN DAN PELAYANAN PUBLIK	persentase pelayanan administrasi kelurahan yang sesuai SOP	persen		persen	100 persen	100 persen	302,148,000	100,000,000	100,000,000						100 persen	0	
7.01.02.1	Koordinasi Penyelenggaraan Kegiatan Pemerintahan di Tingkat Kecamatan	jumlah kegiatan pemerintahan yang difasilitasi	kegiatan		kegiatan	12 kegiatan	12 kegiatan	302,148,000	100,000,000	100,000,000						12 kegiatan	0	

**Penetapan Perubahan Rencana Kerja Pemerintah Daerah (RKPD)
Kabupaten Tulungagung
Tahun 2022**

Kode	Urusan/ Bidang Urusan/ Program/ Kegiatan/ Sub Kegiatan	Indikator Program/ Kegiatan/ Sub Kegiatan	Target Akhir Periode RPJMD	Realisasi Capaian RKPD Tahun 2020	Prakiraan Capaian Target RKPD Tahun 2021	Capaian Kinerja dan Kerangka Pendanaan									Kelompok Sasaran	Prakiraan Maju Rencana Tahun 2023		Perangkat Daerah Penanggung Jawab	
						Target 2022		Pagu Indikatif			Lokasi	Sumber Dana	Prioritas			Target	Pagu Indikatif		
						Semula	Menjadi	RKPD 2022	APBD 2022	RKPD 2022 Perubahan			Nasional	Daerah					
7 01 02 2.0 1 01	Koordinasi/Sinergi Perencanaan dan Pelaksanaan Kegiatan Pemerintahan dengan Perangkat Daerah dan Instansi Vertikal Terkait	jumlah koordinasi sinergitas yang difasilitasi					12 kali	12 kali	302,148,000	100,000,000	100,000,000	Kab. Tulungagung- Karangwaru	Dana Transfer Umum- Dana Alokasi Umum			masyarakat kelurahan	12 kali	0	KECAMATAN TULUNGAGUN G
7 01 0 3	PROGRAM PEMBERDAYAAN MASYARAKAT DESA DAN KELURAHAN	Persentase Program dan Kegiatan Pemberdayaan Masyarakat Desa yang difasilitasi	%		%	100 %	100 %	347,025,000	95,000,000	311,000,000							100 %	220,000,000	
7 01 0 3 2	Kegiatan Pemberdayaan Kelurahan	jumlah kegiatan pemberdayaan kelurahan yang difasilitasi jumlah pemberdayaan yang difasilitasi	kelurahan kegiatan		kelurahan kegiatan	1 kelurahan 6 kegiatan	1 kelurahan 6 kegiatan	347,025,000	95,000,000	311,000,000							1 kelurahan 6 kegiatan	220,000,000	
7 01 03 2 01	Peningkatan Partisipasi Masyarakat dalam Forum Musyawarah Perencanaan Pembangunan di Kelurahan	jumlah partisipasi masyarakat dalam forum musrenbang				4 kegiatan	4 kegiatan	17,025,000	0	0	Kab. Tulungagung- Karangwaru	Dana Transfer Umum- Dana Alokasi Umum		Stabilisasi ketentraman dan ketertiban umum serta peningkatan kualitas pelayanan publik	Kelurahan	4 kegiatan	0	KECAMATAN TULUNGAGUN G	
7 01 03 2 02	Pembangunan Sarana dan Prasarana Kelurahan	jumlah sarana dan prasarana yang dibangun				6 unit	6 unit	150,000,000	25,000,000	225,000,000	Kab. Tulungagung- Karangwaru	Dana Transfer Umum- Dana Alokasi Umum Dana Transfer Khusus - Dana Alokasi Khusus Fisik		Stabilisasi ketentraman dan ketertiban umum serta peningkatan kualitas pelayanan publik	Kelurahan	6 unit	110,000,000	KECAMATAN TULUNGAGUN G	
7 01 03 2 03	Pemberdayaan Masyarakat di Kelurahan	jumlah kegiatan pemberdayaan masyarakat yang difasilitasi				6 kegiatan	6 kegiatan	180,000,000	70,000,000	86,000,000	Kab. Tulungagung- Karangwaru	Dana Transfer Umum- Dana Alokasi Umum Dana Transfer Khusus - Dana Alokasi Khusus Fisik		Stabilisasi ketentraman dan ketertiban umum serta peningkatan kualitas pelayanan publik	Kelurahan	6 kegiatan	110,000,000	KECAMATAN TULUNGAGUN G	
7	UNSUR KEWILAYAHAN																		
7 01	KECAMATAN								1,150,773,000	356,811,240	570,811,240					598,150,000			
7 01 01	PROGRAM PENUNJANG URUSAN PEMERINTAHAN DAERAH KABUPATEN/KOTA	Indeks Kepuasan Layanan Keseekretariatan	-		-	85 -	85 -	540,000,000	141,811,240	339,811,240					85 -	378,150,000			
7 01 01 2.0 5	Administrasi Kepegawaian Perangkat Daerah	Jumlah Dokumen Administrasi Kepegawaian PD	Dokumen		Dokumen	2 Dokumen	2 Dokumen	46,300,000	5,500,000	5,500,000					2 Dokumen	49,500,000			

**Penetapan Perubahan Rencana Kerja Pemerintah Daerah (RKPD)
Kabupaten Tulungagung
Tahun 2022**

Kode	Urusan/ Bidang Urusan/ Program/ Kegiatan/ Sub Kegiatan	Indikator Program/ Kegiatan/ Sub Kegiatan	Target Akhir Periode RPJMD	Realisasi Capaian RKPD Tahun 2020	Prakiraan Capaian Target RKPD Tahun 2021	Capaian Kinerja dan Kerangka Pendanaan								Kelompok Sasaran	Prakiraan Maju Rencana Tahun 2023		Perangkat Daerah Penanggung Jawab	
						Target 2022		Pagu Indikatif			Lokasi	Sumber Dana	Prioritas		Target	Pagu Indikatif		
						Semula	Menjadi	RKPD 2022	APBD 2022	RKPD 2022 Perubahan			Nasional					Daerah
7.01.01.2.05.01	Peningkatan Sarana dan Prasarana Disiplin Pegawai	jumlah sarana dan prasarana disiplin pegawai				2 unit	2 unit	10,000,000	0	0	Kab. Tulungagung Tulungagung Jepun	Dana Transfer Umum- Dana Alokasi Umum		Stabilisasi ketentraman dan ketertiban umum serta peningkatan kualitas pelayanan publik	Kelurahan	2 unit	22,000,000	KECAMATAN TULUNGAGUNG
7.01.01.2.05.02	Pengadaan Pakaian Dinas Beserta Atribut Kelengkapannya	jumlah pakaian dinas				50 unit	50 unit	36,300,000	5,500,000	5,500,000	Kab. Tulungagung Tulungagung Jepun	Dana Transfer Umum- Dana Alokasi Umum		Stabilisasi ketentraman dan ketertiban umum serta peningkatan kualitas pelayanan publik	Kelurahan	50 unit	27,500,000	KECAMATAN TULUNGAGUNG
7.01.01.2.06	Administrasi Umum Perangkat Daerah	Persentase penyediaan administrasi umum yang sesuai SOP	persen		persen	100 persen	100 persen	120,330,000	15,470,000	15,470,000						100 persen	56,150,000	
7.01.01.2.06.01	Penyediaan Komponen Instalasi Listrik/Penerangan Bangunan Kantor	jumlah komponen instalasi listrik / penerangan bangunan kantor				5 unit	5 unit	3,052,500	0	0	Kab. Tulungagung Tulungagung Jepun	Dana Transfer Umum- Dana Alokasi Umum		Stabilisasi ketentraman dan ketertiban umum serta peningkatan kualitas pelayanan publik	Kelurahan	5 unit	2,200,000	KECAMATAN TULUNGAGUNG
7.01.01.2.06.02	Penyediaan Peralatan dan Perlengkapan Kantor	jumlah peralatan dan perlengkapan kantor yang tersedia				100 unit	100 unit	69,097,000	8,170,000	8,170,000	Kab. Tulungagung Tulungagung Jepun	Dana Transfer Umum- Dana Alokasi Umum		Stabilisasi ketentraman dan ketertiban umum serta peningkatan kualitas pelayanan publik	Kelurahan	100 unit	27,500,000	KECAMATAN TULUNGAGUNG
7.01.01.2.06.03	Penyediaan Peralatan Rumah Tangga	jumlah peralatan rumah tangga yang tersedia				10 unit	10 unit	24,118,000	0	0	Kab. Tulungagung Tulungagung Jepun	Dana Transfer Umum- Dana Alokasi Umum		Stabilisasi ketentraman dan ketertiban umum serta peningkatan kualitas pelayanan publik	Kelurahan	10 unit	7,700,000	KECAMATAN TULUNGAGUNG
7.01.01.2.06.05	Penyediaan Barang Cetak dan Penggandaan	jumlah barang cetakan dan pengadaan yang tersedia				2 unit	2 unit	4,650,000	0	0	Kab. Tulungagung Tulungagung Jepun	Dana Transfer Umum- Dana Alokasi Umum		Stabilisasi ketentraman dan ketertiban umum serta peningkatan kualitas pelayanan publik	Kelurahan	2 unit	1,250,000	KECAMATAN TULUNGAGUNG
7.01.01.2.06.08	Fasilitasi Kunjungan Tamu	jumlah kegiatan fasilitasi kunjungan tamu				12 kegiatan	12 kegiatan	19,412,500	7,300,000	7,300,000	Kab. Tulungagung Tulungagung Jepun	Dana Transfer Umum- Dana Alokasi Umum		Stabilisasi ketentraman dan ketertiban umum serta peningkatan kualitas pelayanan publik	Kelurahan	12 kegiatan	17,500,000	KECAMATAN TULUNGAGUNG
7.01.01.2.07	Pengadaan Barang Milik Daerah Penunjang Urusan Pemerintah Daerah	Jumlah barang yang diperoleh	unit		unit	100 unit	100 unit	139,630,000	0	0						100 unit	57,500,000	

**Penetapan Perubahan Rencana Kerja Pemerintah Daerah (RKPD)
Kabupaten Tulungagung
Tahun 2022**

Kode	Urusan/ Bidang Urusan/ Program/ Kegiatan/ Sub Kegiatan	Indikator Program/ Kegiatan/ Sub Kegiatan	Target Akhir Periode RPJMD	Realisasi Capaian RKPD Tahun 2020	Prakiraan Capaian Target RKPD Tahun 2021	Capaian Kinerja dan Kerangka Pendanaan									Kelompok Sasaran	Prakiraan Maju Rencana Tahun 2023		Perangkat Daerah Penanggung Jawab
						Target 2022		Pagu Indikatif			Lokasi	Sumber Dana	Prioritas			Target	Pagu Indikatif	
						Semula	Menjadi	RKPD 2022	APBD 2022	RKPD 2022 Perubahan			Nasional	Daerah				
7.01.01.2.07.05	Pengadaan Mebel	jumlah mebel yang dibeli				12 unit	12 unit	106,130,000	0	0	Kab. Tulungagung Tulungagung Jepun	Dana Transfer Umum- Dana Alokasi Umum		Stabilisasi ketentraman dan ketertiban umum serta peningkatan kualitas pelayanan publik	Kelurahan	12 unit	17,500,000	KECAMATAN TULUNGAGUNG
7.01.01.2.07.06	Pengadaan Peralatan dan Mesin Lainnya	jumlah peralatan dan mesin lainnya yang dibeli				12 unit	12 unit	33,500,000	0	0	Kab. Tulungagung Tulungagung Jepun	Dana Transfer Umum- Dana Alokasi Umum		Stabilisasi ketentraman dan ketertiban umum serta peningkatan kualitas pelayanan publik	Kelurahan	12 unit	40,000,000	KECAMATAN TULUNGAGUNG
7.01.01.2.08	Penyediaan Jasa Penunjang Urusan Pemerintahan Daerah	Persentase jasa penunjang yang tersedia	persen		persen	100 persen	100 persen	143,690,000	120,541,240	120,541,240						100 persen	149,000,000	
7.01.01.2.08.02	Penyediaan Jasa Komunikasi, Sumber Daya Air dan Listrik	jumlah bulan pemenuhan jasa komunikasi, sumber daya air dan listrik				12 bulan	12 bulan	20,700,000	14,760,000	14,760,000	Kab. Tulungagung Tulungagung Jepun	Dana Transfer Umum- Dana Alokasi Umum		Stabilisasi ketentraman dan ketertiban umum serta peningkatan kualitas pelayanan publik	Kelurahan	12 bulan	22,000,000	KECAMATAN TULUNGAGUNG
7.01.01.2.08.03	Penyediaan Jasa Peralatan dan Perlengkapan Kantor	jumlah kegiatan jasa peralatan dan perlengkapan kantor				12 kegiatan	12 kegiatan	8,500,000	730,000	730,000	Kab. Tulungagung Tulungagung Jepun	Dana Transfer Umum- Dana Alokasi Umum		Stabilisasi ketentraman dan ketertiban umum serta peningkatan kualitas pelayanan publik	Kelurahan	12 kegiatan	2,000,000	KECAMATAN TULUNGAGUNG
7.01.01.2.08.04	Penyediaan Jasa Pelayanan Umum Kantor	jumlah kegiatan jasa pelayanan umum kantor				12 kegiatan	12 kegiatan	114,490,000	105,051,240	105,051,240	Kab. Tulungagung Tulungagung Jepun	Dana Transfer Umum- Dana Alokasi Umum		Stabilisasi ketentraman dan ketertiban umum serta peningkatan kualitas pelayanan publik	Kelurahan	12 kegiatan	125,000,000	KECAMATAN TULUNGAGUNG
7.01.01.2.09	Pemeliharaan Barang Milik Daerah Penunjang Urusan Pemerintahan Daerah	Persentase barang milik daerah yang terpelihara	persen		persen	100 persen	100 persen	90,050,000	300,000	198,300,000						100 persen	66,000,000	
7.01.01.2.09.02	Penyediaan Jasa Pemeliharaan, Biaya Pemeliharaan, Pajak, dan Perizinan Kendaraan Dinas Operasional atau Lapangan	jumlah kendaraan dinas operasional atau lapangan yang terpelihara				2 unit	2 unit	4,250,000	300,000	300,000	Kab. Tulungagung Tulungagung Jepun	Dana Transfer Umum- Dana Alokasi Umum		Stabilisasi ketentraman dan ketertiban umum serta peningkatan kualitas pelayanan publik	Kelurahan	2 unit	5,500,000	KECAMATAN TULUNGAGUNG
7.01.01.2.09.05	Pemeliharaan Mebel	jumlah mebel yang terpelihara				10 unit	10 unit	800,000	0	0	Kab. Tulungagung Tulungagung Jepun	Dana Transfer Umum- Dana Alokasi Umum		Stabilisasi ketentraman dan ketertiban umum serta peningkatan kualitas pelayanan publik	Kelurahan	10 unit	5,500,000	KECAMATAN TULUNGAGUNG

**Penetapan Perubahan Rencana Kerja Pemerintah Daerah (RKPD)
Kabupaten Tulungagung
Tahun 2022**

Kode	Urusan/ Bidang Urusan/ Program/ Kegiatan/ Sub Kegiatan	Indikator Program/ Kegiatan/ Sub Kegiatan	Target Akhir Periode RPJMD	Realisasi Capaian RKPD Tahun 2020	Prakiraan Capaian Target RKPD Tahun 2021	Capaian Kinerja dan Kerangka Pendanaan								Kelompok Sasaran	Prakiraan Maju Rencana Tahun 2023		Perangkat Daerah Penanggung Jawab	
						Target 2022		Pagu Indikatif			Lokasi	Sumber Dana	Prioritas		Target	Pagu Indikatif		
						Semula	Menjadi	RKPD 2022	APBD 2022	RKPD 2022 Perubahan			Nasional					Daerah
7 01 01 2.0 9 09	Pemeliharaan/Rehabilitasi Gedung Kantor dan Bangunan Lainnya	jumlah bangunan gedung kantor/bangunan lainnya yang terpelihara				2 unit	2 unit	85,000,000	0	198,000,000	Kab. Tulungagung Tulungagung Jepun	Dana Transfer Umum- Dana Alokasi Umum		Stabilisasi ketentraman dan ketertiban umum serta peningkatan kualitas pelayanan publik	Kelurahan	2 unit	55,000,000	KECAMATAN TULUNGAGUNG
7 01 02	PROGRAM PENYELENGGARAAN PEMERINTAHAN DAN PELAYANAN PUBLIK							251,748,000	100,000,000	100,000,000							0	
7 01 02 2.0 1	Koordinasi Penyelenggaraan Kegiatan Pemerintahan di Tingkat Kecamatan							251,748,000	100,000,000	100,000,000							0	
7 01 02 2.0 1 01	Koordinasi/Sinergi Perencanaan dan Pelaksanaan Kegiatan Pemerintahan dengan Perangkat Daerah dan Instansi Vertikal Terkait	jumlah koordinasi sinergitas yang difasilitasi				12 kali	12 kali	251,748,000	100,000,000	100,000,000	Kab. Tulungagung Tulungagung Jepun	Dana Transfer Umum- Dana Alokasi Umum		Stabilisasi ketentraman dan ketertiban umum serta peningkatan kualitas pelayanan publik		12 kali	0	KECAMATAN TULUNGAGUNG
7 01 03	PROGRAM PEMBERDAYAAN MASYARAKAT DESA DAN KELURAHAN	Persentase Program dan Kegiatan Pemberdayaan Masyarakat Desa yang difasilitasi	%		%	100 %	100 %	359,025,000	115,000,000	131,000,000						100 %	220,000,000	
7 01 03 2.0 2	Kegiatan Pemberdayaan Kelurahan	jumlah kegiatan pemberdayaan kelurahan yang difasilitasi jumlah pemberdayaan yang difasilitasi	kelurahan kegiatan		kelurahan kegiatan	1 kelurahan 6 kegiatan	1 kelurahan 6 kegiatan	359,025,000	115,000,000	131,000,000						1 kelurahan 6 kegiatan	220,000,000	
7 01 03 2.0 2 01	Peningkatan Partisipasi Masyarakat dalam Forum Musyawarah Perencanaan Pembangunan di Kelurahan	jumlah partisipasi masyarakat dalam forum musrenbang				4 kegiatan	4 kegiatan	17,025,000	0	0	Kab. Tulungagung Tulungagung Jepun	Dana Transfer Umum- Dana Alokasi Umum		Stabilisasi ketentraman dan ketertiban umum serta peningkatan kualitas pelayanan publik	Kelurahan	4 kegiatan	0	KECAMATAN TULUNGAGUNG
7 01 03 2.0 2 02	Pembangunan Sarana dan Prasarana Kelurahan	jumlah sarana dan prasarana yang dibangun				6 unit	6 unit	150,000,000	25,000,000	25,000,000	Kab. Tulungagung Tulungagung Jepun	Dana Transfer Umum- Dana Alokasi Umum Dana Transfer Khusus - Dana Alokasi Khusus Fisik		Stabilisasi ketentraman dan ketertiban umum serta peningkatan kualitas pelayanan publik	Kelurahan	6 unit	110,000,000	KECAMATAN TULUNGAGUNG

**Penetapan Perubahan Rencana Kerja Pemerintah Daerah (RKPD)
Kabupaten Tulungagung
Tahun 2022**

Kode	Urusan/ Bidang Urusan/ Program/ Kegiatan/ Sub Kegiatan	Indikator Program/ Kegiatan/ Sub Kegiatan	Target Akhir Periode RPJMD	Realisasi Capaian RKPD Tahun 2020	Prakiraan Capaian Target RKPD Tahun 2021	Capaian Kinerja dan Kerangka Pendanaan								Kelompok Sasaran	Prakiraan Maju Rencana Tahun 2023		Perangkat Daerah Penanggung Jawab	
						Target 2022		Pagu Indikatif			Lokasi	Sumber Dana	Prioritas		Target	Pagu Indikatif		
						Semula	Menjadi	RKPD 2022	APBD 2022	RKPD 2022 Perubahan			Nasional					Daerah
7 01 03 2.0 03	Pemberdayaan Masyarakat di Kelurahan	jumlah kegiatan pemberdayaan masyarakat yang difasilitasi				6 kegiatan	6 kegiatan	192,000,000	90,000,000	106,000,000	Kab. Tulungagung, Tulungagung, Jepun	Dana Transfer Umum-Dana Alokasi Umum, Dana Transfer Khusus - Dana Alokasi Khusus Fisik	Stabilisasi ketentraman dan ketertiban umum serta peningkatan kualitas pelayanan publik	Kelurahan	6 kegiatan	110,000,000	KECAMATAN TULUNGAGUNG	
7	UNSUR KEWILAYAHAN																	
7 01	KECAMATAN								885,623,500	303,381,488	517,381,488						549,550,000	
7 01 01	PROGRAM PENUNJANG URUSAN PEMERINTAHAN DAERAH KABUPATEN/KOTA	Indeks Kepuasan Layanan Kesekretariatan	-	-	-	85 -	85 -	374,450,500	128,381,488	326,381,488					85 -	329,550,000		
7 01 01 2.0 5	Administrasi Kepegawaian Perangkat Daerah	Jumlah Dokumen Administrasi Kepegawaian PD	Dokumen	Dokumen	Dokumen	2 Dokumen	2 Dokumen	37,000,000	8,000,000	8,000,000					2 Dokumen	48,000,000		
7 01 01 2.0 5 01	Peningkatan Sarana dan Prasarana Disiplin Pegawai	jumlah sarana dan prasarana disiplin pegawai				2 unit	2 unit	7,000,000	0	0	Kab. Tulungagung, Tamanan	Dana Transfer Umum-Dana Alokasi Umum	Memperkuat Stabilitas Polhukhankam Dan Transformasi Pelayanan Publik	Stabilisasi ketentraman dan ketertiban umum serta peningkatan kualitas pelayanan publik	Kelurahan	2 unit	22,000,000	KECAMATAN TULUNGAGUNG
7 01 01 2.0 5 02	Pengadaan Pakaian Dinas Beserta Atribut Kelengkapannya	jumlah pakaian dinas				120 unit	120 unit	30,000,000	8,000,000	8,000,000	Kab. Tulungagung, Tamanan	Dana Transfer Umum-Dana Alokasi Umum	Memperkuat Stabilitas Polhukhankam Dan Transformasi Pelayanan Publik	Stabilisasi ketentraman dan ketertiban umum serta peningkatan kualitas pelayanan publik	Kelurahan	120 unit	26,000,000	KECAMATAN TULUNGAGUNG
7 01 01 2.0 6	Administrasi Umum Perangkat Daerah	Persentase penyediaan administrasi umum yang sesuai SOP	persen	persen	persen	100 persen	100 persen	147,580,500	12,240,000	12,240,000					100 persen	31,350,000		
7 01 01 2.0 6 01	Penyediaan Komponen Instalasi Listrik/Penerangan Bangunan Kantor	jumlah komponen instalasi listrik / penerangan bangunan kantor yang tersedia				5 unit	5 unit	1,308,000	0	0	Kab. Tulungagung, Tamanan	Dana Transfer Umum-Dana Alokasi Umum		Stabilisasi ketentraman dan ketertiban umum serta peningkatan kualitas pelayanan publik	Kelurahan	5 unit	5,500,000	KECAMATAN TULUNGAGUNG
7 01 01 2.0 6 02	Penyediaan Peralatan dan Perlengkapan Kantor	jumlah peralatan dan perlengkapan kantor yang tersedia				100 unit	100 unit	116,697,500	5,900,000	5,900,000	Kab. Tulungagung, Tamanan	Dana Transfer Umum-Dana Alokasi Umum		Stabilisasi ketentraman dan ketertiban umum serta peningkatan kualitas pelayanan publik	Kelurahan	100 unit	11,000,000	KECAMATAN TULUNGAGUNG
7 01 01 2.0 6 03	Penyediaan Peralatan Rumah Tangga	jumlah peralatan rumah tangga yang tersedia				10 unit	10 unit	10,500,000	0	0	Kab. Tulungagung, Tamanan	Dana Transfer Umum-Dana Alokasi Umum		Stabilisasi ketentraman dan ketertiban umum serta peningkatan kualitas pelayanan publik	Kelurahan	10 unit	5,500,000	KECAMATAN TULUNGAGUNG

**Penetapan Perubahan Rencana Kerja Pemerintah Daerah (RKPD)
Kabupaten Tulungagung
Tahun 2022**

Kode	Urusan/ Bidang Urusan/ Program/ Kegiatan/ Sub Kegiatan	Indikator Program/ Kegiatan/ Sub Kegiatan	Target Akhir Periode RPJMD	Realisasi Capaian RKPD Tahun 2020	Prakiraan Capaian Target RKPD Tahun 2021	Capaian Kinerja dan Kerangka Pendanaan								Kelompok Sasaran	Prakiraan Maju Rencana Tahun 2023		Perangkat Daerah Penanggung Jawab	
						Target 2022		Pagu Indikatif			Lokasi	Sumber Dana	Prioritas		Target	Pagu Indikatif		
						Semula	Menjadi	RKPD 2022	APBD 2022	RKPD 2022 Perubahan			Nasional					Daerah
7.01.01.2.06.05	Penyediaan Barang Cetak dan Penggandaan	jumlah barang cetakan dan penggandaan yang tersedia				2 unit	2 unit	1,575,000	1,080,000	1,080,000	Kab. Tulungagung Tamanan	Dana Transfer Umum Alokasi Umum		Stabilisasi ketentraman dan ketertiban umum serta peningkatan kualitas pelayanan publik	Kelurahan	2 unit	1,100,000	KECAMATAN TULUNGAGUNG
7.01.01.2.06.08	Fasilitasi Kunjungan Tamu	jumlah kegiatan fasilitasi kunjungan tamu				12 kegiatan	12 kegiatan	17,500,000	5,260,000	5,260,000	Kab. Tulungagung Tamanan	Dana Transfer Umum Alokasi Umum		Stabilisasi ketentraman dan ketertiban umum serta peningkatan kualitas pelayanan publik	Kelurahan	12 kegiatan	8,250,000	KECAMATAN TULUNGAGUNG
7.01.01.2.07	Pengadaan Barang Milik Daerah Penunjang Urusan Pemerintahan Daerah	Jumlah barang yang diperoleh	unit		unit	100 unit	100 unit	27,000,000	0	0						100 unit	60,500,000	
7.01.01.2.07.05	Pengadaan Mebel	jumlah mebel yang dibeli				10 unit	10 unit	12,000,000	0	0	Kab. Tulungagung Tamanan	Dana Transfer Umum Alokasi Umum		Stabilisasi ketentraman dan ketertiban umum serta peningkatan kualitas pelayanan publik	Kelurahan	10 unit	27,500,000	KECAMATAN TULUNGAGUNG
7.01.01.2.07.06	Pengadaan Peralatan dan Mesin Lainnya	jumlah peralatan dan mesin lainnya yang dibeli				10 unit	10 unit	15,000,000	0	0	Kab. Tulungagung Tamanan	Dana Transfer Umum Alokasi Umum		Stabilisasi ketentraman dan ketertiban umum serta peningkatan kualitas pelayanan publik	Kelurahan	10 unit	33,000,000	KECAMATAN TULUNGAGUNG
7.01.01.2.08	Penyediaan Jasa Penunjang Urusan Pemerintahan Daerah	Persentase jasa penunjang yang tersedia	persen		persen	100 persen	100 persen	116,780,000	107,841,488	107,841,488						100 persen	127,000,000	
7.01.01.2.08.02	Penyediaan Jasa Komunikasi, Sumber Daya Air dan Listrik	jumlah bulan pemenuhan jasa komunikasi, sumber daya air dan listrik				12 bulan	12 bulan	13,200,000	8,400,000	8,400,000	Kab. Tulungagung Tamanan	Dana Transfer Umum Alokasi Umum		Stabilisasi ketentraman dan ketertiban umum serta peningkatan kualitas pelayanan publik	Kelurahan	12 bulan	13,000,000	KECAMATAN TULUNGAGUNG
7.01.01.2.08.03	Penyediaan Jasa Peralatan dan Perlengkapan Kantor	jumlah kegiatan jasa peralatan dan perlengkapan kantor				12 kegiatan	12 kegiatan	2,840,000	1,460,000	1,460,000	Kab. Tulungagung Tamanan	Dana Transfer Umum Alokasi Umum		Stabilisasi ketentraman dan ketertiban umum serta peningkatan kualitas pelayanan publik	Kelurahan	12 kegiatan	14,000,000	KECAMATAN TULUNGAGUNG
7.01.01.2.08.04	Penyediaan Jasa Pelayanan Umum Kantor	jumlah kegiatan jasa pelayanan umum kantor				12 kegiatan	12 kegiatan	100,740,000	97,981,488	97,981,488	Kab. Tulungagung Tamanan	Dana Transfer Umum Alokasi Umum		Stabilisasi ketentraman dan ketertiban umum serta peningkatan kualitas pelayanan publik	Kelurahan	12 kegiatan	100,000,000	KECAMATAN TULUNGAGUNG

**Penetapan Perubahan Rencana Kerja Pemerintah Daerah (RKPD)
Kabupaten Tulungagung
Tahun 2022**

Kode	Urusan/ Bidang Urusan/ Program/ Kegiatan/ Sub Kegiatan	Indikator Program/ Kegiatan/ Sub Kegiatan	Target Akhir Period e RPJMD	Realisasi Capaian RKPD Tahun 2020	Prakiraan Capaian Target RKPD Tahun 2021	Capaian Kinerja dan Kerangka Pendanaan					Kelompok Sasaran	Prakiraan Maju Rencana Tahun 2023		Perangkat Daerah Penanggung Jawab				
						Target 2022		Pagu Indikatif				Lokasi	Sumber Dana		Prioritas		Target	Pagu Indikatif
						Semula	Menjadi	RKPD 2022	APBD 2022	RKPD 2022 Perubahan					Nasional	Daerah		
7 01 01 2.0 9	Pemeliharaan Barang Milik Daerah Penunjang Urusan Pemerintahan Daerah	Persentase barang milik daerah yang terpelihara	persen		persen	100 persen	100 persen	46,090,000	300,000	198,300,000			100 persen	62,700,000				
7 01 01 2.0 9 02	Penyediaan Jasa Pemeliharaan, Biaya Pemeliharaan, Pajak, dan Perizinan Kendaraan Dinas Operasional atau Lapangan	jumlah kendaraan dinas operasional atau lapangan yang terpelihara				2 unit	2 unit	2,590,000	300,000	300,000	Kab. Tulungagung Tamanan	Dana Transfer Umum- Dana Alokasi Umum		Stabilisasi ketentraman dan ketertiban umum serta peningkatan kualitas pelayanan publik	Kelurahan	2 unit	2,200,000	KECAMATAN TULUNGAGUN G
7 01 01 2.0 9 05	Pemeliharaan Mebel	jumlah mebel yang terpelihara				10 unit	10 unit	1,000,000	0	0	Kab. Tulungagung Tamanan	Dana Transfer Umum- Dana Alokasi Umum		Stabilisasi ketentraman dan ketertiban umum serta peningkatan kualitas pelayanan publik	Kelurahan	10 unit	5,500,000	KECAMATAN TULUNGAGUN G
7 01 01 2.0 9 09	Pemeliharaan/Reh abilitasi Gedung Kantor dan Bangunan Lainnya	jumlah bangunan gedung kantor /bangunan lainnya yang terpelihara				2 unit	2 unit	42,500,000	0	198,000,000	Kab. Tulungagung Tamanan	Dana Transfer Umum- Dana Alokasi Umum		Stabilisasi ketentraman dan ketertiban umum serta peningkatan kualitas pelayanan publik	Kelurahan	2 unit	55,000,000	KECAMATAN TULUNGAGUN G
7 01 02	PROGRAM PENYELENGGAR AAN PEMERINTAHAN DAN PELAYANAN PUBLIK	persentase pelayanan adminisistrasi kelurahan yang sesuai SOP	persen		persen	100 persen	100 persen	194,148,000	100,000,000	100,000,000						100 persen	0	
7 01 02 2.0 1	Koordinasi Penyelenggaraan Kegiatan Pemerintahan di Tingkat Kecamatan	jumlah kegiatan pemerintahan yang difasilitasi	kegiatan		kegiatan	12 kegiatan	12 kegiatan	194,148,000	100,000,000	100,000,000						12 kegiatan	0	
7 01 02 2.0 1 01	Koordinasi/Sinergi Perencanaan dan Pelaksanaan Kegiatan Pemerintahan dengan Perangkat Daerah dan Instansi Vertikal Terkait	jumlah koordinasi sinergitas yang difasilitasi				12 kali	12 kali	194,148,000	100,000,000	100,000,000	Kab. Tulungagung Tamanan	Dana Transfer Umum- Dana Alokasi Umum			masyaraka t kelurahan	12 kali	0	KECAMATAN TULUNGAGUN G
7 01 03	PROGRAM PEMBERDAYAAN MASYARAKAT DESA DAN KELURAHAN	Persentase Program dan Kegiatan Pemberdayaan Masyarakat Desa yang difasilitasi	%		%	100 %	100 %	317,025,000	75,000,000	91,000,000						100 %	220,000,000	
7 01 03 2.0 2	Kegiatan Pemberdayaan Kelurahan	jumlah kegiatan pemberdayaan kelurahan yang difasilitasi jumlah pemberdayaan yang difasilitasi	kelurahan kegiatan		kelurahan kegiatan	1 kelurahan 6 kegiatan	1 kelurahan 6 kegiatan	317,025,000	75,000,000	91,000,000						1 kelurahan 6 kegiatan	220,000,000	

**Penetapan Perubahan Rencana Kerja Pemerintah Daerah (RKPD)
Kabupaten Tulungagung
Tahun 2022**

Kode	Urusan/ Bidang Urusan/ Program/ Kegiatan/ Sub Kegiatan	Indikator Program/ Kegiatan/ Sub Kegiatan	Target Akhir Periode RPJMD	Realisasi Capaian RKPD Tahun 2020	Prakiraan Capaian Target RKPD Tahun 2021	Capaian Kinerja dan Kerangka Pendanaan								Kelompok Sasaran	Prakiraan Maju Rencana Tahun 2023		Perangkat Daerah Penanggung Jawab	
						Target 2022		Pagu Indikatif			Lokasi	Sumber Dana	Prioritas		Target	Pagu Indikatif		
						Semula	Menjadi	RKPD 2022	APBD 2022	RKPD 2022 Perubahan			Nasional					Daerah
7 01 03 2 01	Peningkatan Partisipasi Masyarakat dalam Forum Musyawarah Perencanaan Pembangunan di Kelurahan	jumlah partisipasi masyarakat dalam forum musrenbang				4 kegiatan	4 kegiatan	17,025,000	0	0	Kab. Tulungagung Tamanan	Dana Transfer Umum-Dana Alokasi Umum		Stabilisasi ketentraman dan ketertiban umum serta peningkatan kualitas pelayanan publik	Kelurahan	4 kegiatan	0	KECAMATAN TULUNGAGUNG
7 01 03 2 02	Pembangunan Sarana dan Prasarana Kelurahan	jumlah sarana dan prasarana yang dibangun				6 unit	6 unit	150,000,000	25,000,000	25,000,000	Kab. Tulungagung Tamanan	Dana Transfer Umum-Dana Alokasi Umum Dana Transfer Khusus - Dana Alokasi Khusus Fisik		Stabilisasi ketentraman dan ketertiban umum serta peningkatan kualitas pelayanan publik	Kelurahan	6 unit	110,000,000	KECAMATAN TULUNGAGUNG
7 01 03 2 03	Pemberdayaan Masyarakat di Kelurahan	jumlah kegiatan pemberdayaan masyarakat yang difasilitasi				6 kegiatan	6 kegiatan	150,000,000	50,000,000	66,000,000	Kab. Tulungagung Tamanan	Dana Transfer Umum-Dana Alokasi Umum Dana Transfer Khusus - Dana Alokasi Khusus Fisik		Stabilisasi ketentraman dan ketertiban umum serta peningkatan kualitas pelayanan publik	Kelurahan	6 kegiatan	110,000,000	KECAMATAN TULUNGAGUNG
7	UNSUR KEWILAYAHAN																	
7 01	KECAMATAN							826,045,000	246,450,248	460,450,248						446,250,000		
7 01 01	PROGRAM PENUNJANG URUSAN PEMERINTAHAN DAERAH KABUPATEN/KOTA	Indeks Kepuasan Layanan Kesekretariatan	-	-	-	85 -	85 -	350,872,000	71,450,248	269,450,248						85 -	226,250,000	
7 01 01 2.0 5	Administrasi Kepegawaian Perangkat Daerah	Jumlah Dokumen Administrasi Kepegawaian PD	Dokumen		Dokumen	2 Dokumen	2 Dokumen	47,500,000	3,800,000	3,800,000						2 Dokumen	24,000,000	
7 01 01 2.0 5 01	Peningkatan Sarana dan Prasarana Disiplin Pegawai	jumlah sarana dan prasarana disiplin pegawai				2 unit	2 unit	10,000,000	0	0	Kab. Tulungagung Kedungsoko	Dana Transfer Umum-Dana Alokasi Umum		Stabilisasi ketentraman dan ketertiban umum serta peningkatan kualitas pelayanan publik	Kelurahan	2 unit	0	KECAMATAN TULUNGAGUNG
7 01 01 2.0 5 02	Pengadaan Pakaian Dinas Beserta Atribut Kelengkapannya	jumlah pakaian dinas				42 unit	42 unit	37,500,000	3,800,000	3,800,000	Kab. Tulungagung Kedungsoko	Dana Transfer Umum-Dana Alokasi Umum		Stabilisasi ketentraman dan ketertiban umum serta peningkatan kualitas pelayanan publik	Kelurahan	42 unit	24,000,000	KECAMATAN TULUNGAGUNG
7 01 01 2.0 6	Administrasi Umum Perangkat Daerah	Persentase penyediaan administrasi umum yang sesuai SOP	persen		persen	100 persen	100 persen	157,022,000	16,330,000	16,330,000						100 persen	58,250,000	

**Penetapan Perubahan Rencana Kerja Pemerintah Daerah (RKPD)
Kabupaten Tulungagung
Tahun 2022**

Kode	Urusan/ Bidang Urusan/ Program/ Kegiatan/ Sub Kegiatan	Indikator Program/ Kegiatan/ Sub Kegiatan	Target Akhir Periode RPJMD	Realisasi Capaian RKPD Tahun 2020	Prakiraan Capaian Target RKPD Tahun 2021	Capaian Kinerja dan Kerangka Pendanaan								Kelompok Sasaran	Prakiraan Maju Rencana Tahun 2023		Perangkat Daerah Penanggung Jawab	
						Target 2022		Pagu Indikatif			Lokasi	Sumber Dana	Prioritas		Target	Pagu Indikatif		
						Semula	Menjadi	RKPD 2022	APBD 2022	RKPD 2022 Perubahan			Nasional					Daerah
7.01.01.2.06.01	Penyediaan Komponen Instalasi Listrik/Penerangan Bangunan Kantor	jumlah komponen instalasi listrik / penerangan bangunan kantor yang tersedia				2 unit	2 unit	1,215,000	0	0	Kab. Tulungagung Kedungsoko	Dana Transfer Umum		Stabilisasi ketentraman dan ketertiban umum serta peningkatan kualitas pelayanan publik	Kelurahan	2 unit	5,500,000	KECAMATAN TULUNGAGUNG
7.01.01.2.06.02	Penyediaan Peralatan dan Perlengkapan Kantor	jumlah peralatan dan perlengkapan kantor yang tersedia				100 unit	100 unit	79,242,000	7,450,000	7,450,000	Kab. Tulungagung Kedungsoko	Dana Transfer Umum		Stabilisasi ketentraman dan ketertiban umum serta peningkatan kualitas pelayanan publik	Kelurahan	100 unit	27,500,000	KECAMATAN TULUNGAGUNG
7.01.01.2.06.03	Penyediaan Peralatan Rumah Tangga	jumlah peralatan rumah tangga yang tersedia				50 unit	50 unit	34,730,000	100,000	100,000	Kab. Tulungagung Kedungsoko	Dana Transfer Umum		Stabilisasi ketentraman dan ketertiban umum serta peningkatan kualitas pelayanan publik	Kelurahan	50 unit	3,000,000	KECAMATAN TULUNGAGUNG
7.01.01.2.06.05	Penyediaan Barang Cetak dan Penggandaan	jumlah barang cetakan dan penggandaan yang tersedia				2 unit	2 unit	3,225,000	1,380,000	1,380,000	Kab. Tulungagung Kedungsoko	Dana Transfer Umum		Stabilisasi ketentraman dan ketertiban umum serta peningkatan kualitas pelayanan publik	Kelurahan	2 unit	2,250,000	KECAMATAN TULUNGAGUNG
7.01.01.2.06.08	Fasilitasi Kunjungan Tamu	jumlah kegiatan fasilitasi kunjungan tamu				12 kegiatan	12 kegiatan	38,610,000	7,400,000	7,400,000	Kab. Tulungagung Kedungsoko	Dana Transfer Umum		Stabilisasi ketentraman dan ketertiban umum serta peningkatan kualitas pelayanan publik	Kelurahan	12 kegiatan	20,000,000	KECAMATAN TULUNGAGUNG
7.01.01.2.07	Pengadaan Barang Milik Daerah Penunjang Urusan Pemerintah Daerah	Jumlah barang yang diperoleh	unit		unit	100 unit	100 unit	22,750,000	0	0						100 unit	63,000,000	
7.01.01.2.07.05	Pengadaan Mebel	jumlah mebel yang dibeli				12 unit	12 unit	7,750,000	0	0	Kab. Tulungagung Kedungsoko	Dana Transfer Umum		Stabilisasi ketentraman dan ketertiban umum serta peningkatan kualitas pelayanan publik	Kelurahan	12 unit	30,000,000	KECAMATAN TULUNGAGUNG
7.01.01.2.07.06	Pengadaan Peralatan dan Mesin Lainnya	jumlah peralatan dan mesin yang dibeli				5 unit	5 unit	15,000,000	0	0	Kab. Tulungagung Kedungsoko	Dana Transfer Umum		Stabilisasi ketentraman dan ketertiban umum serta peningkatan kualitas pelayanan publik	Kelurahan	5 unit	33,000,000	KECAMATAN TULUNGAGUNG
7.01.01.2.08	Penyediaan Jasa Penunjang Urusan Pemerintahan Daerah	Persentase jasa penunjang yang tersedia	persen		persen	100 persen	100 persen	67,850,000	50,870,248	50,870,248						100 persen	70,000,000	

**Penetapan Perubahan Rencana Kerja Pemerintah Daerah (RKPD)
Kabupaten Tulungagung
Tahun 2022**

Kode	Urusan/ Bidang Urusan/ Program/ Kegiatan/ Sub Kegiatan	Indikator Program/ Kegiatan/ Sub Kegiatan	Target Akhir Periode RPJMD	Realisasi Capaian RKPD Tahun 2020	Prakiraan Capaian Target RKPD Tahun 2021	Capaian Kinerja dan Kerangka Pendanaan									Kelompok Sasaran	Prakiraan Maju Rencana Tahun 2023		Perangkat Daerah Penanggung Jawab
						Target 2022		Pagu Indikatif			Lokasi	Sumber Dana	Prioritas			Target	Pagu Indikatif	
						Semula	Menjadi	RKPD 2022	APBD 2022	RKPD 2022 Perubahan			Nasional	Daerah				
7.01.01.2.08.02	Penyediaan Jasa Komunikasi, Sumber Daya Air dan Listrik	jumlah bulan pemenuhan jasa komunikasi, sumber daya air dan listrik				12 bulan	12 bulan	10,920,000	7,920,000	7,920,000	Kab. Tulungagung Kedungsoko	Dana Transfer Umum- Dana Lokasi Umum		Stabilisasi ketentraman dan ketertiban umum serta peningkatan kualitas pelayanan publik	Kelurahan	12 bulan	12,500,000	KECAMATAN TULUNGAGUNG
7.01.01.2.08.03	Penyediaan Jasa Peralatan dan Perlengkapan Kantor	jumlah kegiatan jasa peralatan dan perlengkapan kantor				12 kegiatan	12 kegiatan	3,570,000	1,420,000	1,420,000	Kab. Tulungagung Kedungsoko	Dana Transfer Umum- Dana Lokasi Umum		Stabilisasi ketentraman dan ketertiban umum serta peningkatan kualitas pelayanan publik	Kelurahan	12 kegiatan	2,500,000	KECAMATAN TULUNGAGUNG
7.01.01.2.08.04	Penyediaan Jasa Pelayanan Umum Kantor	jumlah kegiatan jasa pelayanan umum kantor				12 kegiatan	12 kegiatan	53,360,000	41,530,248	41,530,248	Kab. Tulungagung Kedungsoko	Dana Transfer Umum- Dana Lokasi Umum		Stabilisasi ketentraman dan ketertiban umum serta peningkatan kualitas pelayanan publik	Kelurahan	12 kegiatan	55,000,000	KECAMATAN TULUNGAGUNG
7.01.01.2.09	Pemeliharaan Barang Milik Daerah Penunjang Urusan Pemerintahan Daerah	Persentase barang milik daerah yang terpelihara	persen		persen	100 persen	100 persen	55,750,000	450,000	198,450,000						100 persen	11,000,000	
7.01.01.2.09.02	Penyediaan Jasa Pemeliharaan, Biaya Pemeliharaan, Pajak, dan Perizinan Kendaraan Dinas Operasional atau Lapangan	jumlah kendaraan dinas operasional atau lapangan yang terpelihara				2 unit	2 unit	4,450,000	450,000	450,000	Kab. Tulungagung Kedungsoko	Dana Transfer Umum- Dana Lokasi Umum		Stabilisasi ketentraman dan ketertiban umum serta peningkatan kualitas pelayanan publik	Kelurahan	2 unit	5,500,000	KECAMATAN TULUNGAGUNG
7.01.01.2.09.05	Pemeliharaan Mebel	jumlah mebel yang terpelihara				10 unit	10 unit	2,000,000	0	0	Kab. Tulungagung Kedungsoko	Dana Transfer Umum- Dana Lokasi Umum		Stabilisasi ketentraman dan ketertiban umum serta peningkatan kualitas pelayanan publik	Kelurahan	10 unit	5,500,000	KECAMATAN TULUNGAGUNG
7.01.01.2.09.09	Pemeliharaan/Rehabilitasi Gedung Kantor dan Bangunan Lainnya	jumlah bangunan gedung kantor /bangunan lainnya yang terpelihara				2 unit	2 unit	49,300,000	0	198,000,000	Kab. Tulungagung Kedungsoko	Dana Transfer Umum- Dana Lokasi Umum		Stabilisasi ketentraman dan ketertiban umum serta peningkatan kualitas pelayanan publik	Kelurahan	2 unit	0	KECAMATAN TULUNGAGUNG
7.01.02	PROGRAM PENYELENGGARAAN PEMERINTAHAN DAN PELAYANAN PUBLIK	persentase pelayanan administrasi kecamatan yang sesuai SOP	persen		persen	100 persen	100 persen	158,148,000	100,000,000	100,000,000						100 persen	0	
7.01.02.2.01	Koordinasi Penyelenggaraan Kegiatan Pemerintahan di Tingkat Kecamatan	jumlah kegiatan pemerintahan yang difasilitasi	kegiatan		kegiatan	12 kegiatan	12 kegiatan	158,148,000	100,000,000	100,000,000						12 kegiatan	0	

**Penetapan Perubahan Rencana Kerja Pemerintah Daerah (RKPD)
Kabupaten Tulungagung
Tahun 2022**

Kode	Urusan/ Bidang Urusan/ Program/ Kegiatan/ Sub Kegiatan	Indikator Program/ Kegiatan/ Sub Kegiatan	Target Akhir Periode RPJMD	Realisasi Capaian RKPD Tahun 2020	Prakiraan Capaian Target RKPD Tahun 2021	Capaian Kinerja dan Kerangka Pendanaan									Kelompok Sasaran	Prakiraan Maju Rencana Tahun 2023		Perangkat Daerah Penanggung Jawab		
						Target 2022		Pagu Indikatif			Lokasi	Sumber Dana	Prioritas			Target	Pagu Indikatif			
						Semula	Menjadi	RKPD 2022	APBD 2022	RKPD 2022 Perubahan			Nasional	Daerah						
7 01 02 2.0 1 01	Koordinasi/Sinergi Perencanaan dan Pelaksanaan Kegiatan Pemerintahan dengan Perangkat Daerah dan Instansi Vertikal Terkait	jumlah koordinasi sinergitas yang difasilitasi						12 kali	12 kali	158,148,000	100,000,000	100,000,000	Kab. Tulungagung-Kedungsoko	Dana Transfer Umum-Dana Alokasi Umum			masyarakat kelurahan	12 kali	0	KECAMATAN TULUNGAGUNG
7 01 03	PROGRAM PEMBERDAYAAN MASYARAKAT DESA DAN KELURAHAN	Persentase Program dan Kegiatan Pemberdayaan Masyarakat Desa yang difasilitasi	%		%		100 %	100 %	317,025,000	75,000,000	91,000,000							100 %	220,000,000	
7 01 03 2.0 2	Kegiatan Pemberdayaan Kelurahan	jumlah kegiatan pemberdayaan kelurahan yang difasilitasi jumlah pemberdayaan yang difasilitasi	kelurahan kegiatan		kelurahan kegiatan		1 kelurahan 6 kegiatan	1 kelurahan 6 kegiatan	317,025,000	75,000,000	91,000,000							1 kelurahan 6 kegiatan	220,000,000	
7 01 03 2.0 2 01	Peningkatan Partisipasi Masyarakat dalam Forum Musyawarah Perencanaan Pembangunan di Kelurahan	jumlah partisipasi masyarakat dalam forum musrenbang					4 kegiatan	4 kegiatan	17,025,000	0	0	Kab. Tulungagung-Kedungsoko	Dana Transfer Umum-Dana Alokasi Umum		Stabilisasi ketentraman dan ketertiban umum serta peningkatan kualitas pelayanan publik	kelurahan	4 kegiatan	0	KECAMATAN TULUNGAGUNG	
7 01 03 2.0 2 02	Pembangunan Sarana dan Prasarana Kelurahan	jumlah sarana dan prasarana yang dibangun					6 unit	6 unit	150,000,000	25,000,000	25,000,000	Kab. Tulungagung-Kedungsoko	Dana Transfer Umum-Dana Alokasi Umum		Stabilisasi ketentraman dan ketertiban umum serta peningkatan kualitas pelayanan publik	kelurahan	6 unit	110,000,000	KECAMATAN TULUNGAGUNG	
7 01 03 2.0 2 03	Pemberdayaan Masyarakat di Kelurahan	jumlah kegiatan pemberdayaan masyarakat yang difasilitasi					6 kegiatan	6 kegiatan	150,000,000	50,000,000	66,000,000	Kab. Tulungagung-Kedungsoko	Dana Transfer Umum-Dana Alokasi Umum Dana Transfer Khusus - Dana Alokasi Khusus Fisik		Stabilisasi ketentraman dan ketertiban umum serta peningkatan kualitas pelayanan publik	kelurahan	6 kegiatan	110,000,000	KECAMATAN TULUNGAGUNG	
7	UNSUR KEWILAYAHAN																			
7 01	KECAMATAN									950,964,000	273,390,744	571,390,744					616,550,000			
7 01 01	PROGRAM PENUNJANG URUSAN PEMERINTAHAN DAERAH KABUPATEN/KOTA	Indeks Kepuasan Layanan Kesekretariatan	-		-		85 -	85 -	518,991,000	98,390,744	296,390,744					85 -	396,550,000			
7 01 01 2.0 5	Administrasi Kepegawaian Perangkat Daerah	Jumlah Dokumen Administrasi Kepegawaian PD	Dokumen		Dokumen		2 Dokumen	2 Dokumen	71,000,000	0	0					2 Dokumen	62,000,000			

**Penetapan Perubahan Rencana Kerja Pemerintah Daerah (RKPD)
Kabupaten Tulungagung
Tahun 2022**

Kode	Urusan/ Bidang Urusan/ Program/ Kegiatan/ Sub Kegiatan	Indikator Program/ Kegiatan/ Sub Kegiatan	Target Akhir Periode RPJMD	Realisasi Capaian RKPD Tahun 2020	Prakiraan Capaian Target RKPD Tahun 2021	Capaian Kinerja dan Kerangka Pendanaan								Kelompok Sasaran	Prakiraan Maju Rencana Tahun 2023		Perangkat Daerah Penanggung Jawab	
						Target 2022		Pagu Indikatif			Lokasi	Sumber Dana	Prioritas		Target	Pagu Indikatif		
						Semula	Menjadi	RKPD 2022	APBD 2022	RKPD 2022 Perubahan			Nasional					Daerah
7.01.01.2.05.01	Peningkatan Sarana dan Prasarana Disiplin Pegawai	jumlah sarana prasarana disiplin pegawai				2 unit	2 unit	7,000,000	0	0	Kab. Tulungagung Kauman	Dana Transfer Umum- Dana Alokasi Umum		Stabilisasi ketentraman dan ketertiban umum serta peningkatan kualitas pelayanan publik	Kelurahan	2 unit	22,000,000	KECAMATAN TULUNGAGUNG
7.01.01.2.05.02	Pengadaan Pakaian Dinas Beserta Atribut Kelengkapannya	jumlah pakaian dinas				76 unit	76 unit	64,000,000	0	0	Kab. Tulungagung Kauman	Dana Transfer Umum- Dana Alokasi Umum		Stabilisasi ketentraman dan ketertiban umum serta peningkatan kualitas pelayanan publik	Kelurahan	76 unit	40,000,000	KECAMATAN TULUNGAGUNG
7.01.01.2.06	Administrasi Umum Perangkat Daerah	Persentase penyediaan administrasi umum yang sesuai SOP	persen		persen	100 persen	100 persen	36,671,000	22,000,000	22,000,000						100 persen	89,650,000	
7.01.01.2.06.01	Penyediaan Komponen Instalasi Listrik/Penerangan Bangunan Kantor	jumlah komponen instalasi listrik / penerangan bangunan kantor yang tersedia				2 unit	2 unit	715,000	0	0	Kab. Tulungagung Kauman	Dana Transfer Umum- Dana Alokasi Umum		Stabilisasi ketentraman dan ketertiban umum serta peningkatan kualitas pelayanan publik	Kelurahan	2 unit	0	KECAMATAN TULUNGAGUNG
7.01.01.2.06.02	Penyediaan Peralatan dan Perlengkapan Kantor	jumlah peralatan dan perlengkapan kantor yang tersedia				100 unit	100 unit	9,716,000	19,500,000	19,500,000	Kab. Tulungagung Kauman	Dana Transfer Umum- Dana Alokasi Umum		Stabilisasi ketentraman dan ketertiban umum serta peningkatan kualitas pelayanan publik	Kelurahan	100 unit	19,000,000	KECAMATAN TULUNGAGUNG
7.01.01.2.06.03	Penyediaan Peralatan Rumah Tangga	jumlah peralatan rumah tangga yang tersedia				10 unit	10 unit	2,600,000	0	0	Kab. Tulungagung Kauman	Dana Transfer Umum- Dana Alokasi Umum		Stabilisasi ketentraman dan ketertiban umum serta peningkatan kualitas pelayanan publik	Kelurahan	10 unit	58,000,000	KECAMATAN TULUNGAGUNG
7.01.01.2.06.05	Penyediaan Barang Cetak dan Penggandaan	jumlah barang cetakan dan penggandaan				100 unit	100 unit	6,760,000	0	0	Kab. Tulungagung Kauman	Dana Transfer Umum- Dana Alokasi Umum		Stabilisasi ketentraman dan ketertiban umum serta peningkatan kualitas pelayanan publik	Kelurahan	100 unit	1,650,000	KECAMATAN TULUNGAGUNG
7.01.01.2.06.08	Fasilitasi Kunjungan Tamu	jumlah kegiatan fasilitas kunjungan tamu				12 kegiatan	12 kegiatan	16,880,000	2,500,000	2,500,000	Kab. Tulungagung Kauman	Dana Transfer Umum- Dana Alokasi Umum		Stabilisasi ketentraman dan ketertiban umum serta peningkatan kualitas pelayanan publik	Kelurahan	12 kegiatan	11,000,000	KECAMATAN TULUNGAGUNG
7.01.01.2.07	Pengadaan Barang Milik Daerah Penunjang Urusan Pemerintah Daerah	Jumlah barang yang diperoleh	unit		unit	100 unit	100 unit	99,910,000	0	0						100 unit	45,000,000	

**Penetapan Perubahan Rencana Kerja Pemerintah Daerah (RKPD)
Kabupaten Tulungagung
Tahun 2022**

Kode	Urusan/ Bidang Urusan/ Program/ Kegiatan/ Sub Kegiatan	Indikator Program/ Kegiatan/ Sub Kegiatan	Target Akhir Periode RPJMD	Realisasi Capaian RKPD Tahun 2020	Prakiraan Capaian Target RKPD Tahun 2021	Capaian Kinerja dan Kerangka Pendanaan								Kelompok Sasaran	Prakiraan Maju Rencana Tahun 2023		Perangkat Daerah Penanggung Jawab	
						Target 2022		Pagu Indikatif			Lokasi	Sumber Dana	Prioritas		Target	Pagu Indikatif		
						Semula	Menjadi	RKPD 2022	APBD 2022	RKPD 2022 Perubahan			Nasional					Daerah
7 01 01 2.0 05	Pengadaan Mebel	Jumlah mebel yang dibeli				5 unit	5 unit	30,500,000	0	0	Kab. Tulungagung Kauman	Dana Transfer Umum- Dana Alokasi Umum		Stabilisasi ketentraman dan ketertiban umum serta peningkatan kualitas pelayanan publik	Kelurahan	5 unit	17,500,000	KECAMATAN TULUNGAGUNG
7 01 01 2.0 06	Pengadaan Peralatan dan Mesin Lainnya	Jumlah peralatan dan mesin lainnya yang dibeli				5 unit	5 unit	69,410,000	0	0	Kab. Tulungagung Kauman	Dana Transfer Umum- Dana Alokasi Umum		Stabilisasi ketentraman dan ketertiban umum serta peningkatan kualitas pelayanan publik	Kelurahan	5 unit	27,500,000	KECAMATAN TULUNGAGUNG
7 01 01 2.0 8	Penyediaan Jasa Penunjang Urusan Pemerintahan Daerah	Persentase jasa penunjang yang tersedia	persen		persen	100 persen	100 persen	67,500,000	51,390,744	51,390,744						100 persen	181,800,000	
7 01 01 2.0 8 02	Penyediaan Jasa Komunikasi, Sumber Daya Air dan Listrik	jumlah bulan pemenuhan jasa komunikasi, sumber daya air dan listrik				12 bulan	12 bulan	9,600,000	6,000,000	6,000,000	Kab. Tulungagung Kauman	Dana Transfer Umum- Dana Alokasi Umum		Stabilisasi ketentraman dan ketertiban umum serta peningkatan kualitas pelayanan publik	Kelurahan	12 bulan	11,000,000	KECAMATAN TULUNGAGUNG
7 01 01 2.0 8 03	Penyediaan Jasa Peralatan dan Perlengkapan Kantor	Jumlah kegiatan jasa peralatan dan perlengkapan kantor				12 kegiatan	12 kegiatan	4,070,000	0	0	Kab. Tulungagung Kauman	Dana Transfer Umum- Dana Alokasi Umum		Stabilisasi ketentraman dan ketertiban umum serta peningkatan kualitas pelayanan publik	Kelurahan	12 kegiatan	130,800,000	KECAMATAN TULUNGAGUNG
7 01 01 2.0 8 04	Penyediaan Jasa Pelayanan Umum Kantor	Jumlah kegiatan jasa pelayanan umum kantor				12 kegiatan	12 kegiatan	53,830,000	45,390,744	45,390,744	Kab. Tulungagung Kauman	Dana Transfer Umum- Dana Alokasi Umum		Stabilisasi ketentraman dan ketertiban umum serta peningkatan kualitas pelayanan publik	Kelurahan	12 kegiatan	40,000,000	KECAMATAN TULUNGAGUNG
7 01 01 2.0 9	Pemeliharaan Barang Milik Daerah Penunjang Urusan Pemerintahan Daerah	Persentase barang milik daerah yang terpelihara	persen		persen	100 persen	100 persen	243,910,000	25,000,000	223,000,000						100 persen	18,100,000	
7 01 01 2.0 9 02	Penyediaan Jasa Pemeliharaan, Biaya Pemeliharaan, Pajak, dan Perizinan Kendaraan Dinas Operasional atau Lapangan	Jumlah kendaraan dinas operasional/lapangan yang terpelihara				2 unit	2 unit	5,750,000	0	0	Kab. Tulungagung Kauman	Dana Transfer Umum- Dana Alokasi Umum		Stabilisasi ketentraman dan ketertiban umum serta peningkatan kualitas pelayanan publik	Kelurahan	2 unit	6,600,000	KECAMATAN TULUNGAGUNG
7 01 01 2.0 9 05	Pemeliharaan Mebel	Jumlah mebel yang terpelihara				10 unit	10 unit	160,000	0	0	Kab. Tulungagung Kauman	Dana Transfer Umum- Dana Alokasi Umum		Stabilisasi ketentraman dan ketertiban umum serta peningkatan kualitas pelayanan publik	Kelurahan	10 unit	5,500,000	KECAMATAN TULUNGAGUNG

**Penetapan Perubahan Rencana Kerja Pemerintah Daerah (RKPD)
Kabupaten Tulungagung
Tahun 2022**

Kode	Urusan/ Bidang Urusan/ Program/ Kegiatan/ Sub Kegiatan	Indikator Program/ Kegiatan/ Sub Kegiatan	Target Akhir Periode RPJMD	Realisasi Capaian RKPD Tahun 2020	Prakiraan Capaian Target RKPD Tahun 2021	Capaian Kinerja dan Kerangka Pendanaan									Kelompok Sasaran	Prakiraan Maju Rencana Tahun 2023		Perangkat Daerah Penanggung Jawab
						Target 2022		Pagu Indikatif			Lokasi	Sumber Dana	Prioritas			Target	Pagu Indikatif	
						Semula	Menjadi	RKPD 2022	APBD 2022	RKPD 2022 Perubahan			Nasional	Daerah				
7 01 01 2.0 9 10	Pemeliharaan/Rehabilitasi Sarana dan Prasarana Gedung Kantor atau Bangunan Lainnya	Jumlah bangunan gedung/kantor/bangunan lainnya yang terpelihara				1 unit	1 unit	238,000,000	25,000,000	223,000,000	Kab. Tulungagung, Tulungagung, Kauman	Dana Transfer Umum - Dana Alokasi Umum		Stabilisasi ketentraman dan ketertiban umum serta peningkatan kualitas pelayanan publik	Kelurahan	1 unit	6,000,000	KECAMATAN TULUNGAGUNG
7 01 02	PROGRAM PENYELENGGAAN PEMERINTAHAN DAN PELAYANAN PUBLIK	persentase pelayanan administrasi kecamatan yang sesuai SOP	persen		persen	100 persen	100 persen	114,948,000	100,000,000	100,000,000						100 persen	0	
7 01 02 2.0 1	Koordinasi Penyelenggaraan Kegiatan Pemerintahan di Tingkat Kecamatan	jumlah kegiatan pemerintahan yang difasilitasi	kegiatan		kegiatan	12 kegiatan	12 kegiatan	114,948,000	100,000,000	100,000,000						12 kegiatan	0	
7 01 02 2.0 1 01	Koordinasi/Sinergi Perencanaan dan Pelaksanaan Kegiatan Pemerintahan dengan Perangkat Daerah dan Instansi Vertikal Terkait	jumlah koordinasi sinergitas yang difasilitasi				12 kali	12 kali	114,948,000	100,000,000	100,000,000	Kab. Tulungagung, Tulungagung, Kauman				masyarakat kelurahan	12 kali	0	KECAMATAN TULUNGAGUNG
7 01 03	PROGRAM PEMBERDAYAAN MASYARAKAT DESA DAN KELURAHAN	Persentase Program dan Kegiatan Pemberdayaan Masyarakat Desa yang difasilitasi	%		%	100 %	100 %	317,025,000	75,000,000	175,000,000						100 %	220,000,000	
7 01 03 2.0 2	Kegiatan Pemberdayaan Kelurahan	jumlah kegiatan pemberdayaan kelurahan yang difasilitasi jumlah pemberdayaan yang difasilitasi	kelurahan kegiatan		kelurahan kegiatan	1 kelurahan 6 kegiatan	1 kelurahan 6 kegiatan	317,025,000	75,000,000	175,000,000						1 kelurahan 6 kegiatan	220,000,000	
7 01 03 2.0 2 01	Peningkatan Partisipasi Masyarakat dalam Forum Musyawarah Perencanaan Pembangunan di Kelurahan	jumlah partisipasi masyarakat dalam forum musrenbang				4 kegiatan	4 kegiatan	17,025,000	0	0	Kab. Tulungagung, Tulungagung, Kauman	Dana Transfer Umum - Dana Alokasi Umum		Stabilisasi ketentraman dan ketertiban umum serta peningkatan kualitas pelayanan publik	Kelurahan	4 kegiatan	0	KECAMATAN TULUNGAGUNG
7 01 03 2.0 2 02	Pembangunan Sarana dan Prasarana Kelurahan	jumlah sarana dan prasarana yang dibangun				6 unit	6 unit	150,000,000	25,000,000	125,000,000	Kab. Tulungagung, Tulungagung, Kauman	Dana Transfer Umum - Dana Alokasi Umum Dana Transfer Khusus - Dana Alokasi Khusus Fisik		Stabilisasi ketentraman dan ketertiban umum serta peningkatan kualitas pelayanan publik	Kelurahan	6 unit	110,000,000	KECAMATAN TULUNGAGUNG

**Penetapan Perubahan Rencana Kerja Pemerintah Daerah (RKPD)
Kabupaten Tulungagung
Tahun 2022**

Kode	Urusan/ Bidang Urusan/ Program/ Kegiatan/ Sub Kegiatan	Indikator Program/ Kegiatan/ Sub Kegiatan	Target Akhir Periode RPJMD	Realisasi Capaian RKPD Tahun 2020	Prakiraan Capaian Target RKPD Tahun 2021	Capaian Kinerja dan Kerangka Pendanaan								Kelompok Sasaran	Prakiraan Maju Rencana Tahun 2023		Perangkat Daerah Penanggung Jawab	
						Target 2022		Pagu Indikatif			Lokasi	Sumber Dana	Prioritas		Target	Pagu Indikatif		
						Semula	Menjadi	RKPD 2022	APBD 2022	RKPD 2022 Perubahan			Nasional					Daerah
7 01 03 2 03	Pemberdayaan Masyarakat di Kelurahan	jumlah kegiatan pemberdayaan masyarakat yang difasilitasi				6 kegiatan	6 kegiatan	150,000,000	50,000,000	50,000,000	Kab. Tulungagung Kauman	Dana Transfer Umum - Dana Alokasi Umum - Dana Transfer Khusus - Dana Alokasi Khusus Fisik		Stabilisasi ketentraman dan ketertiban umum serta peningkatan kualitas pelayanan publik	Kelurahan	6 kegiatan	110,000,000	KECAMATAN TULUNGAGUNG
7	UNSUR KEWILAYAHAN																	
7 01	KECAMATAN							1,161,415,500	371,911,736	785,911,736							605,400,000	
7 01 01	PROGRAM PENUNJANG URUSAN PEMERINTAHAN DAERAH KABUPATEN/KOTA	Indeks Kepuasan Layanan Kesekretariatan	-	-	-	85 -	85 -	477,442,500	196,911,736	394,911,736						85 -	385,400,000	
7 01 01 2 05	Administrasi Kepegawaian Perangkat Daerah	Jumlah Dokumen Administrasi Kepegawaian PD	Dokumen		Dokumen	2 Dokumen	2 Dokumen	39,900,000	3,200,000	3,200,000						2 Dokumen	22,000,000	
7 01 01 2 05 01	Peningkatan Sarana dan Prasarana Disiplin Pegawai	jumlah sarana dan prasarana disiplin pegawai				2 unit	2 unit	5,000,000	0	0	Kab. Tulungagung Bago	Dana Transfer Umum - Dana Alokasi Umum		Stabilisasi ketentraman dan ketertiban umum serta peningkatan kualitas pelayanan publik	Kelurahan	2 unit	22,000,000	KECAMATAN TULUNGAGUNG
7 01 01 2 05 02	Pengadaan Pakaian Dinas Beserta Atribut Kelengkapannya	jumlah pakaian dinas				80 unit	80 unit	34,900,000	3,200,000	3,200,000	Kab. Tulungagung Bago	Dana Transfer Umum - Dana Alokasi Umum		Stabilisasi ketentraman dan ketertiban umum serta peningkatan kualitas pelayanan publik	Kelurahan	80 unit	0	KECAMATAN TULUNGAGUNG
7 01 01 2 06	Administrasi Umum Perangkat Daerah	Persentase penyediaan administrasi umum yang sesuai SOP	persen		persen	100 persen	100 persen	36,937,500	17,340,000	17,340,000						100 persen	34,000,000	
7 01 01 2 06 01	Penyediaan Komponen Instalasi Listrik/Penerangan Bangunan Kantor	jumlah komponen instalasi listrik / penerangan bangunan kantor yang tersedia				2 unit	2 unit	429,000	0	0	Kab. Tulungagung Bago	Dana Transfer Umum - Dana Alokasi Umum		Stabilisasi ketentraman dan ketertiban umum serta peningkatan kualitas pelayanan publik	Kelurahan	2 unit	5,500,000	KECAMATAN TULUNGAGUNG
7 01 01 2 06 02	Penyediaan Peralatan dan Perlengkapan Kantor	jumlah peralatan dan perlengkapan kantor yang tersedia				100 unit	100 unit	14,214,500	11,859,000	11,859,000	Kab. Tulungagung Bago	Dana Transfer Umum - Dana Alokasi Umum		Stabilisasi ketentraman dan ketertiban umum serta peningkatan kualitas pelayanan publik	Kelurahan	100 unit	17,500,000	KECAMATAN TULUNGAGUNG
7 01 01 2 06 03	Penyediaan Peralatan Rumah Tangga	jumlah peralatan rumah tangga yang tersedia				20 unit	20 unit	3,899,000	1,581,000	1,581,000	Kab. Tulungagung Bago	Dana Transfer Umum - Dana Alokasi Umum		Stabilisasi ketentraman dan ketertiban umum serta peningkatan kualitas pelayanan publik	Kelurahan	20 unit	11,000,000	KECAMATAN TULUNGAGUNG

**Penetapan Perubahan Rencana Kerja Pemerintah Daerah (RKPD)
Kabupaten Tulungagung
Tahun 2022**

Kode	Urusan/ Bidang Urusan/ Program/ Kegiatan/ Sub Kegiatan	Indikator Program/ Kegiatan/ Sub Kegiatan	Target Akhir Periode RPJMD	Realisasi Capaian RKPD Tahun 2020	Prakiraan Capaian Target RKPD Tahun 2021	Capaian Kinerja dan Kerangka Pendanaan							Kelompok Sasaran	Prakiraan Maju Rencana Tahun 2023		Perangkat Daerah Penanggung Jawab		
						Target 2022		Pagu Indikatif			Lokasi	Sumber Dana		Prioritas			Target	Pagu Indikatif
						Semula	Menjadi	RKPD 2022	APBD 2022	RKPD 2022 Perubahan				Nasional	Daerah			
7.01.01.2.06.05	Penyediaan Barang Cetak dan Penggandaan	jumlah barang cetakan dan penggandaan yang tersedia				2 unit	2 unit	2,700,000	900,000	900,000	Kab. Tulungagung Bago	Dana Transfer Umum- Dana Alokasi Umum		Stabilisasi ketentraman dan ketertiban umum serta peningkatan kualitas pelayanan publik	Kelurahan	2 unit	0	KECAMATAN TULUNGAGUNG
7.01.01.2.06.08	Fasilitasi Kunjungan Tamu	jumlah kegiatan fasilitasi kunjungan tamu				12 kegiatan	12 kegiatan	15,695,000	3,000,000	3,000,000	Kab. Tulungagung Bago	Dana Transfer Umum- Dana Alokasi Umum		Stabilisasi ketentraman dan ketertiban umum serta peningkatan kualitas pelayanan publik	Kelurahan	12 kegiatan	0	KECAMATAN TULUNGAGUNG
7.01.01.2.07	Pengadaan Barang Milik Daerah Penunjang Urusan Pemerintahan Daerah	Jumlah barang yang diperoleh	unit		unit	100 unit	100 unit	101,400,000	0	0						100 unit	67,000,000	
7.01.01.2.07.05	Pengadaan Mebel	jumlah mebel yang dibeli				10 unit	10 unit	7,400,000	0	0	Kab. Tulungagung Bago	Dana Transfer Umum- Dana Alokasi Umum		Stabilisasi ketentraman dan ketertiban umum serta peningkatan kualitas pelayanan publik	Kelurahan	10 unit	27,000,000	KECAMATAN TULUNGAGUNG
7.01.01.2.07.06	Pengadaan Peralatan dan Mesin Lainnya	jumlah peralatan dan mesin lainnya yang dibeli				5 unit	5 unit	94,000,000	0	0	Kab. Tulungagung Bago	Dana Transfer Umum- Dana Alokasi Umum		Stabilisasi ketentraman dan ketertiban umum serta peningkatan kualitas pelayanan publik	Kelurahan	5 unit	40,000,000	KECAMATAN TULUNGAGUNG
7.01.01.2.08	Penyediaan Jasa Penunjang Urusan Pemerintahan Daerah	Persentase jasa penunjang yang tersedia	persen		persen	100 persen	100 persen	272,270,000	176,371,736	176,371,736						100 persen	197,500,000	
7.01.01.2.08.02	Penyediaan Jasa Komunikasi, Sumber Daya Air dan Listrik	jumlah bulan pemenuhan jasa komunikasi, sumber daya air dan listrik				12 bulan	12 bulan	94,800,000	12,000,000	12,000,000	Kab. Tulungagung Bago	Dana Transfer Umum- Dana Alokasi Umum		Stabilisasi ketentraman dan ketertiban umum serta peningkatan kualitas pelayanan publik	Kelurahan	12 bulan	15,500,000	KECAMATAN TULUNGAGUNG
7.01.01.2.08.03	Penyediaan Jasa Peralatan dan Perlengkapan Kantor	jumlah kegiatan jasa peralatan dan perlengkapan kantor				12 kegiatan	12 kegiatan	6,260,000	1,460,000	1,460,000	Kab. Tulungagung Bago	Dana Transfer Umum- Dana Alokasi Umum		Stabilisasi ketentraman dan ketertiban umum serta peningkatan kualitas pelayanan publik	Kelurahan	12 kegiatan	22,000,000	KECAMATAN TULUNGAGUNG
7.01.01.2.08.04	Penyediaan Jasa Pelayanan Umum Kantor	jumlah kegiatan jasa pelayanan umum kantor				12 kegiatan	12 kegiatan	171,210,000	162,911,736	162,911,736	Kab. Tulungagung Bago	Dana Transfer Umum- Dana Alokasi Umum		Stabilisasi ketentraman dan ketertiban umum serta peningkatan kualitas pelayanan publik	Kelurahan	12 kegiatan	160,000,000	KECAMATAN TULUNGAGUNG

**Penetapan Perubahan Rencana Kerja Pemerintah Daerah (RKPD)
Kabupaten Tulungagung
Tahun 2022**

Kode	Urusan/ Bidang Urusan/ Program/ Kegiatan/ Sub Kegiatan	Indikator Program/ Kegiatan/ Sub Kegiatan	Target Akhir Periode RPJMD	Realisasi Capaian RKPD Tahun 2020	Prakiraan Capaian Target RKPD Tahun 2021	Capaian Kinerja dan Kerangka Pendanaan						Kelompok Sasaran	Prakiraan Maju Rencana Tahun 2023		Perangkat Daerah Penanggung Jawab			
						Target 2022		Pagu Indikatif			Lokasi		Sumber Dana	Prioritas		Target	Pagu Indikatif	
						Semula	Menjadi	RKPD 2022	APBD 2022	RKPD 2022 Perubahan				Nasional				Daerah
7 01 01 2.0 9	Pemeliharaan Barang Milik Daerah Penunjang Urusan Pemerintahan Daerah	Persentase barang milik daerah yang terpelihara	persen		persen	100 persen	100 persen	26,935,000	0	198,000,000				100 persen	64,900,000			
7 01 01 2.0 9 02	Penyediaan Jasa Pemeliharaan, Biaya Pemeliharaan, Pajak, dan Perizinan Kendaraan Dinas Operasional atau Lapangan	jumlah kendaraan dinas operasional atau lapangan yang terpelihara				2 unit	2 unit	3,935,000	0	0	Kab. Tulungagung Bago	Dana Transfer Umum Alokasi Umum		Stabilisasi ketentraman dan ketertiban umum serta peningkatan kualitas pelayanan publik	Kelurahan	2 unit	4,400,000	KECAMATAN TULUNGAGUNG
7 01 01 2.0 9 05	Pemeliharaan Mebel	jumlah mebel yang terpelihara				10 unit	10 unit	3,000,000	0	0	Kab. Tulungagung Bago	Dana Transfer Umum Alokasi Umum		Stabilisasi ketentraman dan ketertiban umum serta peningkatan kualitas pelayanan publik	Kelurahan	10 unit	5,500,000	KECAMATAN TULUNGAGUNG
7 01 01 2.0 9 09	Pemeliharaan/Rehabilitasi Gedung Kantor dan Bangunan Lainnya	jumlah bangunan gesung kantor/bangunan lainnya yang terpelihara				2 unit	2 unit	20,000,000	0	198,000,000	Kab. Tulungagung Bago	Dana Transfer Umum Alokasi Umum		Stabilisasi ketentraman dan ketertiban umum serta peningkatan kualitas pelayanan publik	Kelurahan	2 unit	55,000,000	KECAMATAN TULUNGAGUNG
7 01 02	PROGRAM PENYELENGGAAN PEMERINTAHAN DAN PELAYANAN PUBLIK	persentase pelayanan administrasi kecamatan yang sesuai SOP	persen		persen	100 persen	100 persen	366,948,000	100,000,000	100,000,000					100 persen	0		
7 01 02 2.0 1	Koordinasi Penyelenggaraan Kegiatan Pemerintahan di Tingkat Kecamatan	jumlah kegiatan pemerintahan yang difasilitasi	kegiatan		kegiatan	12 kegiatan	12 kegiatan	366,948,000	100,000,000	100,000,000					12 kegiatan	0		
7 01 02 2.0 1 01	Koordinasi/Sinergi Perencanaan dan Pelaksanaan Kegiatan Pemerintahan dengan Perangkat Daerah dan Instansi Vertikal Terkait	jumlah koordinasi sinergitas yang difasilitasi				12 kali	12 kali	366,948,000	100,000,000	100,000,000	Kab. Tulungagung Bago	Dana Transfer Umum Alokasi Umum			masyarakat kelurahan	12 kali	0	KECAMATAN TULUNGAGUNG
7 01 03	PROGRAM PEMBERDAYAAN MASYARAKAT DESA DAN KELURAHAN	Persentase Program dan Kegiatan Pemberdayaan Masyarakat Desa yang difasilitasi	%		%	100 %	100 %	317,025,000	75,000,000	291,000,000					100 %	220,000,000		
7 01 03 2.0 2	Kegiatan Pemberdayaan Kelurahan	jumlah kegiatan pemberdayaan kelurahan yang difasilitasi jumlah pemberdayaan yang difasilitasi	kelurahan kegiatan		kelurahan kegiatan	1 kelurahan 6 kegiatan	1 kelurahan 6 kegiatan	317,025,000	75,000,000	291,000,000					1 kelurahan 6 kegiatan	220,000,000		

**Penetapan Perubahan Rencana Kerja Pemerintah Daerah (RKPD)
Kabupaten Tulungagung
Tahun 2022**

Kode	Urusan/ Bidang Urusan/ Program/ Kegiatan/ Sub Kegiatan	Indikator Program/ Kegiatan/ Sub Kegiatan	Target Akhir Periode RPJMD	Realisasi Capaian RKPD Tahun 2020	Prakiraan Capaian Target RKPD Tahun 2021	Capaian Kinerja dan Kerangka Pendanaan								Kelompok Sasaran	Prakiraan Maju Rencana Tahun 2023		Perangkat Daerah Penanggung Jawab	
						Target 2022		Pagu Indikatif			Lokasi	Sumber Dana	Prioritas		Target	Pagu Indikatif		
						Semula	Menjadi	RKPD 2022	APBD 2022	RKPD 2022 Perubahan			Nasional					Daerah
7 01 03 2.0 01	Peningkatan Partisipasi Masyarakat dalam Forum Musyawarah Perencanaan Pembangunan di Kelurahan	jumlah partisipasi masyarakat dalam forum musrenbang				4 kegiatan	4 kegiatan	17,025,000	0	0	Kab. Tulungagung Bago	Dana Transfer Umum-Dana Alokasi Umum		Stabilisasi ketentraman dan ketertiban umum serta peningkatan kualitas pelayanan publik	kelurahan	4 kegiatan	0	KECAMATAN TULUNGAGUNG
7 01 03 2.0 02	Pembangunan Sarana dan Prasarana Kelurahan	jumlah sarana dan prasarana yang dibangun				6 unit	6 unit	150,000,000	25,000,000	225,000,000	Kab. Tulungagung Bago	Dana Transfer Umum-Dana Alokasi Umum Dana Transfer Khusus - Dana Alokasi Khusus Fisik		Stabilisasi ketentraman dan ketertiban umum serta peningkatan kualitas pelayanan publik	kelurahan	6 unit	110,000,000	KECAMATAN TULUNGAGUNG
7 01 03 2.0 03	Pemberdayaan Masyarakat di Kelurahan	jumlah kegiatan pemberdayaan masyarakat yang difasilitasi				6 kegiatan	6 kegiatan	150,000,000	50,000,000	66,000,000	Kab. Tulungagung Bago	Dana Transfer Umum-Dana Alokasi Umum Dana Transfer Khusus - Dana Alokasi Khusus Fisik		Stabilisasi ketentraman dan ketertiban umum serta peningkatan kualitas pelayanan publik	kelurahan	6 kegiatan	110,000,000	KECAMATAN TULUNGAGUNG
7	UNSUR KEWILAYAHAN																	
7 01	KECAMATAN							1,529,695,200	300,190,744	498,190,744						539,250,000		
7 01 01	PROGRAM PENUNJANG URUSAN PEMERINTAHAN DAERAH KABUPATEN/KOTA	Indeks Kepuasan Layanan Kesekretariatan	-	-	-	85 -	85 -	1,011,322,200	105,190,744	303,190,744						85 -	319,250,000	
7 01 01 2.0 5	Administrasi Kepegawaian Perangkat Daerah	Jumlah Dokumen Administrasi Kepegawaian PD	Dokumen	Dokumen	Dokumen	2 Dokumen	2 Dokumen	41,000,000	0	0						2 Dokumen	37,000,000	
7 01 01 2.0 5 01	Peningkatan Sarana dan Prasarana Disiplin Pegawai	jumlah sarana dan prasarana disiplin pegawai				2 unit	2 unit	7,000,000	0	0	Kab. Tulungagung Kenayan	Dana Transfer Umum-Dana Alokasi Umum		Stabilisasi ketentraman dan ketertiban umum serta peningkatan kualitas pelayanan publik	Kelurahan	2 unit	22,000,000	KECAMATAN TULUNGAGUNG
7 01 01 2.0 5 02	Pengadaan Pakaian Dinas Beserta Atribut Kelengkapannya	jumlah pakaian dinas				32 unit	32 unit	34,000,000	0	0	Kab. Tulungagung Kenayan	Dana Transfer Umum-Dana Alokasi Umum		Stabilisasi ketentraman dan ketertiban umum serta peningkatan kualitas pelayanan publik	Kelurahan	32 unit	15,000,000	KECAMATAN TULUNGAGUNG
7 01 01 2.0 6	Administrasi Umum Perangkat Daerah	Persentase penyediaan administrasi umum yang sesuai SOP	persen	persen	persen	100 persen	100 persen	132,917,200	20,820,000	20,820,000						100 persen	48,750,000	

**Penetapan Perubahan Rencana Kerja Pemerintah Daerah (RKPD)
Kabupaten Tulungagung
Tahun 2022**

Kode	Urusan/ Bidang Urusan/ Program/ Kegiatan/ Sub Kegiatan	Indikator Program/ Kegiatan/ Sub Kegiatan	Target Akhir Periode RPJMD	Realisasi Capaian RKPD Tahun 2020	Prakiraan Capaian Target RKPD Tahun 2021	Capaian Kinerja dan Kerangka Pendanaan									Kelompok Sasaran	Prakiraan Maju Rencana Tahun 2023		Perangkat Daerah Penanggung Jawab
						Target 2022		Pagu Indikatif			Lokasi	Sumber Dana	Prioritas			Target	Pagu Indikatif	
						Semula	Menjadi	RKPD 2022	APBD 2022	RKPD 2022 Perubahan			Nasional	Daerah				
7.01.01.2.06.01	Penyediaan Komponen Instalasi Listrik/Penerangan Bangunan Kantor	jumlah komponen instalasi listrik / penerangan bangunan kantor yang tersedia				2 unit	2 unit	9,000,000	0	0	Kab. Tulungagung-Kenayan	Dana Transfer Umum-Alokasi Umum		Stabilisasi ketentraman dan ketertiban umum serta peningkatan kualitas pelayanan publik	Kelurahan	2 unit	5,500,000	KECAMATAN TULUNGAGUNG
7.01.01.2.06.02	Penyediaan Peralatan dan Perlengkapan Kantor	jumlah peralatan dan perlengkapan kantor yang tersedia				100 unit	100 unit	80,683,800	13,311,000	13,311,000	Kab. Tulungagung-Kenayan	Dana Transfer Umum-Alokasi Umum		Stabilisasi ketentraman dan ketertiban umum serta peningkatan kualitas pelayanan publik	Kelurahan	100 unit	26,000,000	KECAMATAN TULUNGAGUNG
7.01.01.2.06.03	Penyediaan Peralatan Rumah Tangga	jumlah peralatan dan perlengkapan yang tersedia				10 unit	10 unit	18,363,400	0	0	Kab. Tulungagung-Kenayan	Dana Transfer Umum-Alokasi Umum		Stabilisasi ketentraman dan ketertiban umum serta peningkatan kualitas pelayanan publik	Kelurahan	10 unit	5,500,000	KECAMATAN TULUNGAGUNG
7.01.01.2.06.05	Penyediaan Barang Cetak dan Penggandaan	jumlah barang cetakan dan penggandaan yang tersedia				2 unit	2 unit	2,385,000	309,000	309,000	Kab. Tulungagung-Kenayan	Dana Transfer Umum-Alokasi Umum		Stabilisasi ketentraman dan ketertiban umum serta peningkatan kualitas pelayanan publik	Kelurahan	2 unit	1,250,000	KECAMATAN TULUNGAGUNG
7.01.01.2.06.08	Fasilitasi Kunjungan Tamu	jumlah kegiatan fasilitasi kunjungan tamu				12 kegiatan	12 kegiatan	22,485,000	7,200,000	7,200,000	Kab. Tulungagung-Kenayan	Dana Transfer Umum-Alokasi Umum		Stabilisasi ketentraman dan ketertiban umum serta peningkatan kualitas pelayanan publik	Kelurahan	12 kegiatan	10,500,000	KECAMATAN TULUNGAGUNG
7.01.01.2.07	Pengadaan Barang Milik Daerah Penunjang Urusan Pemerintah Daerah	Jumlah barang yang diperoleh	unit		unit	100 unit	100 unit	22,650,000	0	0						100 unit	67,500,000	
7.01.01.2.07.05	Pengadaan Mebel	jumlah mebel yang dibeli				25 unit	25 unit	19,250,000	0	0	Kab. Tulungagung-Kenayan	Dana Transfer Umum-Alokasi Umum		Stabilisasi ketentraman dan ketertiban umum serta peningkatan kualitas pelayanan publik	Kelurahan	25 unit	27,500,000	KECAMATAN TULUNGAGUNG
7.01.01.2.07.06	Pengadaan Peralatan dan Mesin Lainnya	jumlah peralatan dan mesin lainnya				10 unit	10 unit	3,400,000	0	0	Kab. Tulungagung-Kenayan	Dana Transfer Umum-Alokasi Umum		Stabilisasi ketentraman dan ketertiban umum serta peningkatan kualitas pelayanan publik	Kelurahan	10 unit	40,000,000	KECAMATAN TULUNGAGUNG
7.01.01.2.08	Penyediaan Jasa Penunjang Urusan Pemerintahan Daerah	Presentase jasa penunjang yang tersedia	persen		persen	100 persen	100 persen	122,530,000	83,920,744	83,920,744						100 persen	103,250,000	

**Penetapan Perubahan Rencana Kerja Pemerintah Daerah (RKPD)
Kabupaten Tulungagung
Tahun 2022**

Kode	Urusan/ Bidang Urusan/ Program/ Kegiatan/ Sub Kegiatan	Indikator Program/ Kegiatan/ Sub Kegiatan	Target Akhir Periode RPJMD	Realisasi Capaian RKPD Tahun 2020	Prakiraan Capaian Target RKPD Tahun 2021	Capaian Kinerja dan Kerangka Pendanaan								Kelompok Sasaran	Prakiraan Maju Rencana Tahun 2023		Perangkat Daerah Penanggung Jawab	
						Target 2022		Pagu Indikatif			Lokasi	Sumber Dana	Prioritas		Target	Pagu Indikatif		
						Semula	Menjadi	RKPD 2022	APBD 2022	RKPD 2022 Perubahan			Nasional					Daerah
7.01.01.2.08.02	Penyediaan Jasa Komunikasi, Sumber Daya Air dan Listrik	jumlah bulan pemenuhan jasa komunikasi, sumber daya air dan listrik				12 bulan	12 bulan	12,360,000	7,200,000	7,200,000	Kab. Tulungagung Tulungagung Kenayan	Dana Transfer Umum- Dana Alokasi Umum		Stabilisasi ketentraman dan ketertiban umum serta peningkatan kualitas pelayanan publik	Kelurahan	12 bulan	13,000,000	KECAMATAN TULUNGAGUNG
7.01.01.2.08.03	Penyediaan Jasa Peralatan dan Perlengkapan Kantor	jumlah kegiatan jasa peralatan dan perlengkapan kantor				12 kegiatan	12 kegiatan	6,310,000	730,000	730,000	Kab. Tulungagung Tulungagung Kenayan	Dana Transfer Umum- Dana Alokasi Umum		Stabilisasi ketentraman dan ketertiban umum serta peningkatan kualitas pelayanan publik	Kelurahan	12 kegiatan	2,250,000	KECAMATAN TULUNGAGUNG
7.01.01.2.08.04	Penyediaan Jasa Pelayanan Umum Kantor	jumlah kegiatan jasa pelayanan umum kantor				12 kegiatan	12 kegiatan	103,860,000	75,990,744	75,990,744	Kab. Tulungagung Tulungagung Kenayan	Dana Transfer Umum- Dana Alokasi Umum		Stabilisasi ketentraman dan ketertiban umum serta peningkatan kualitas pelayanan publik	Kelurahan	12 kegiatan	88,000,000	KECAMATAN TULUNGAGUNG
7.01.01.2.09	Pemeliharaan Barang Milik Daerah Penunjang Urusan Pemerintahan Daerah	Persentase barang milik daerah yang terpelihara	persen		persen	100 persen	100 persen	692,225,000	450,000	198,450,000						100 persen	62,750,000	
7.01.01.2.09.02	Penyediaan Jasa Pemeliharaan, Biaya Pemeliharaan, Pajak, dan Perizinan Kendaraan Dinas Operasional atau Lapangan	jumlah kendaraan dinas operasional atau lapangan yang terpelihara				2 unit	2 unit	4,625,000	450,000	450,000	Kab. Tulungagung Tulungagung Kenayan	Dana Transfer Umum- Dana Alokasi Umum		Stabilisasi ketentraman dan ketertiban umum serta peningkatan kualitas pelayanan publik	Kelurahan	2 unit	2,250,000	KECAMATAN TULUNGAGUNG
7.01.01.2.09.05	Pemeliharaan Mebel	jumlah mebel yang terpelihara				10 unit	10 unit	1,600,000	0	0	Kab. Tulungagung Tulungagung Kenayan	Dana Transfer Umum- Dana Alokasi Umum		Stabilisasi ketentraman dan ketertiban umum serta peningkatan kualitas pelayanan publik	Kelurahan	10 unit	5,500,000	KECAMATAN TULUNGAGUNG
7.01.01.2.09.09	Pemeliharaan/Rehabilitasi Gedung Kantor dan Bangunan Lainnya	jumlah bangunan gedung kantor /bangunan lainnya yang terpelihara				2 unit	2 unit	686,000,000	0	198,000,000	Kab. Tulungagung Tulungagung Kenayan	Dana Transfer Umum- Dana Alokasi Umum		Stabilisasi ketentraman dan ketertiban umum serta peningkatan kualitas pelayanan publik	Kelurahan	2 unit	55,000,000	KECAMATAN TULUNGAGUNG
7.01.02	PROGRAM PENYELENGGARAAN PEMERINTAHAN DAN PELAYANAN PUBLIK	persentase pelayanan administrasi kecamatan yang sesuai SOP	persen		persen	100 persen	100 persen	201,348,000	100,000,000	100,000,000						100 persen	0	
7.01.02.2.01	Koordinasi Penyelenggaraan Kegiatan Pemerintahan di Tingkat Kecamatan	jumlah kegiatan pemerintahan yang difasilitasi	kegiatan		kegiatan	12 kegiatan	12 kegiatan	201,348,000	100,000,000	100,000,000						12 kegiatan	0	

**Penetapan Perubahan Rencana Kerja Pemerintah Daerah (RKPD)
Kabupaten Tulungagung
Tahun 2022**

Kode	Urusan/ Bidang Urusan/ Program/ Kegiatan/ Sub Kegiatan	Indikator Program/ Kegiatan/ Sub Kegiatan	Target Akhir Periode RPJMD	Realisasi Capaian RKPD Tahun 2020	Prakiraan Capaian Target RKPD Tahun 2021	Capaian Kinerja dan Kerangka Pendanaan									Kelompok Sasaran	Prakiraan Maju Rencana Tahun 2023		Perangkat Daerah Penanggung Jawab	
						Target 2022		Pagu Indikatif			Lokasi	Sumber Dana	Prioritas			Target	Pagu Indikatif		
						Semula	Menjadi	RKPD 2022	APBD 2022	RKPD 2022 Perubahan			Nasional	Daerah					
7 01 02 2.0 1 01	Koordinasi/Sinergi Perencanaan dan Pelaksanaan Kegiatan Pemerintahan dengan Perangkat Daerah dan Instansi Vertikal Terkait	jumlah koordinasi sinergitas yang difasilitasi				12 kali	12 kali	201,348,000	100,000,000	100,000,000	Kab. Tulungagung	Dana Transfer Umum- Dana Alokasi Umum			masyarakat kelurahan	12 kali	0	KECAMATAN TULUNGAGUNG	
7 01 03	PROGRAM PEMBERDAYAAN MASYARAKAT DESA DAN KELURAHAN	Persentase Program dan Kegiatan Pemberdayaan Masyarakat Desa yang difasilitasi	%		%	100 %	100 %	317,025,000	95,000,000	95,000,000						100 %	220,000,000		
7 01 03 2.0 2	Kegiatan Pemberdayaan Kelurahan	jumlah kegiatan pemberdayaan kelurahan yang difasilitasi jumlah pemberdayaan yang difasilitasi	kelurahan kegiatan		kelurahan kegiatan	1 kelurahan 6 kegiatan	1 kelurahan 6 kegiatan	317,025,000	95,000,000	95,000,000						1 kelurahan 6 kegiatan	220,000,000		
7 01 03 2.0 2 01	Peningkatan Partisipasi Masyarakat dalam Forum Musyawarah Perencanaan Pembangunan di Kelurahan	jumlah partisipasi masyarakat dalam forum musrenbang				4 kegiatan	4 kegiatan	17,025,000	0	0	Kab. Tulungagung	Dana Transfer Umum- Dana Alokasi Umum		Stabilisasi ketentraman dan ketertiban umum serta peningkatan kualitas pelayanan publik	kelurahan	4 kegiatan	0	KECAMATAN TULUNGAGUNG	
7 01 03 2.0 2 02	Pembangunan Sarana dan Prasarana Kelurahan	jumlah sarana dan prasarana yang dibangun				6 unit	6 unit	150,000,000	25,000,000	25,000,000	Kab. Tulungagung	Dana Transfer Umum- Dana Alokasi Umum Dana Transfer Khusus - Dana Alokasi Khusus Fisik		Stabilisasi ketentraman dan ketertiban umum serta peningkatan kualitas pelayanan publik	kelurahan	6 unit	110,000,000	KECAMATAN TULUNGAGUNG	
7 01 03 2.0 2 03	Pemberdayaan Masyarakat di Kelurahan	jumlah kegiatan pemberdayaan masyarakat yang difasilitasi				6 kegiatan	6 kegiatan	150,000,000	70,000,000	70,000,000	Kab. Tulungagung	Dana Transfer Umum- Dana Alokasi Umum Dana Transfer Khusus - Dana Alokasi Khusus Fisik		Stabilisasi ketentraman dan ketertiban umum serta peningkatan kualitas pelayanan publik	kelurahan	6 kegiatan	110,000,000	KECAMATAN TULUNGAGUNG	
7	UNSUR KEWILAYAHAN																		
7 01	KECAMATAN							1,008,034,900	319,721,240	533,721,240							607,200,000		
7 01 01	PROGRAM PENUNJANG URUSAN PEMERINTAHAN DAERAH KABUPATEN/KOTA	Indeks Kepuasan Layanan Kesekretariatan	-		-	85 -	85 -	432,061,900	144,721,240	342,721,240							85 -	387,200,000	
7 01 01 2.0 5	Administrasi Kepegawaian Perangkat Daerah	Jumlah Dokumen Administrasi Kepegawaian PD	Dokumen		Dokumen	2 Dokumen	2 Dokumen	18,000,000	6,000,000	6,000,000							2 Dokumen	49,500,000	

**Penetapan Perubahan Rencana Kerja Pemerintah Daerah (RKPD)
Kabupaten Tulungagung
Tahun 2022**

Kode	Urusan/ Bidang Urusan/ Program/ Kegiatan/ Sub Kegiatan	Indikator Program/ Kegiatan/ Sub Kegiatan	Target Akhir Periode RPJMD	Realisasi Capaian RKPD Tahun 2020	Prakiraan Capaian Target RKPD Tahun 2021	Capaian Kinerja dan Kerangka Pendanaan								Kelompok Sasaran	Prakiraan Maju Rencana Tahun 2023		Perangkat Daerah Penanggung Jawab	
						Target 2022		Pagu Indikatif			Lokasi	Sumber Dana	Prioritas		Target	Pagu Indikatif		
						Semula	Menjadi	RKPD 2022	APBD 2022	RKPD 2022 Perubahan			Nasional					Daerah
7.01.01.2.05.01	Peningkatan Sarana dan Prasarana Disiplin Pegawai	jumlah sarana dan prasarana disiplin pegawai				2 unit	2 unit	8,000,000	0	0	Kab. Tulungagung Kutoanyar	Dana Transfer Umum- Dana Alokasi Umum		Stabilisasi ketentraman dan ketertiban umum serta peningkatan kualitas pelayanan publik	Kelurahan	2 unit	22,000,000	KECAMATAN TULUNGAGUNG
7.01.01.2.05.02	Pengadaan Pakaian Dinas Beserta Atribut Kelengkapannya	jumlah pakaian dinas				75 unit	75 unit	10,000,000	6,000,000	6,000,000	Kab. Tulungagung Kutoanyar	Dana Transfer Umum- Dana Alokasi Umum		Stabilisasi ketentraman dan ketertiban umum serta peningkatan kualitas pelayanan publik	Kelurahan	75 unit	27,500,000	KECAMATAN TULUNGAGUNG
7.01.01.2.06	Administrasi Umum Perangkat Daerah	Persentase penyediaan administrasi umum yang sesuai SOP	persen		persen	100 persen	100 persen	130,231,900	14,400,000	14,400,000						100 persen	84,000,000	
7.01.01.2.06.01	Penyediaan Komponen Instalasi Listrik/Penerangan Bangunan Kantor	jumlah komponen instalasi listrik / penerangan bangunan yang tersedia				2 unit	2 unit	3,919,000	0	0	Kab. Tulungagung Kutoanyar	Dana Transfer Umum- Dana Alokasi Umum		Stabilisasi ketentraman dan ketertiban umum serta peningkatan kualitas pelayanan publik	Kelurahan	2 unit	5,500,000	KECAMATAN TULUNGAGUNG
7.01.01.2.06.02	Penyediaan Peralatan dan Perlengkapan Kantor	jumlah peralatan dan perlengkapan kantor yang tersedia				100 unit	100 unit	70,012,900	8,910,000	8,910,000	Kab. Tulungagung Kutoanyar	Dana Transfer Umum- Dana Alokasi Umum		Stabilisasi ketentraman dan ketertiban umum serta peningkatan kualitas pelayanan publik	Kelurahan	100 unit	40,000,000	KECAMATAN TULUNGAGUNG
7.01.01.2.06.03	Penyediaan Peralatan Rumah Tangga	jumlah peralatan rumah tangga yang tersedia				10 unit	10 unit	6,065,000	0	0	Kab. Tulungagung Kutoanyar	Dana Transfer Umum- Dana Alokasi Umum		Stabilisasi ketentraman dan ketertiban umum serta peningkatan kualitas pelayanan publik	Kelurahan	10 unit	5,500,000	KECAMATAN TULUNGAGUNG
7.01.01.2.06.05	Penyediaan Barang Cetak dan Penggandaan	jumlah barang cetakan dan penggandaan yang tersedia				2 unit	2 unit	5,385,000	1,845,000	1,845,000	Kab. Tulungagung Kutoanyar	Dana Transfer Umum- Dana Alokasi Umum		Stabilisasi ketentraman dan ketertiban umum serta peningkatan kualitas pelayanan publik	Kelurahan	2 unit	5,500,000	KECAMATAN TULUNGAGUNG
7.01.01.2.06.08	Fasilitasi Kunjungan Tamu	jumlah kegiatan fasilitasi kunjungan tamu				12 kegiatan	12 kegiatan	44,850,000	3,645,000	3,645,000	Kab. Tulungagung Kutoanyar	Dana Transfer Umum- Dana Alokasi Umum		Stabilisasi ketentraman dan ketertiban umum serta peningkatan kualitas pelayanan publik	Kelurahan	12 kegiatan	27,500,000	KECAMATAN TULUNGAGUNG
7.01.01.2.07	Pengadaan Barang Milik Daerah Penunjang Urusan Pemerintah Daerah	jumlah barang yang diperoleh	unit		unit	25 unit	25 unit	24,250,000	0	0						25 unit	62,500,000	

**Penetapan Perubahan Rencana Kerja Pemerintah Daerah (RKPD)
Kabupaten Tulungagung
Tahun 2022**

Kode	Urusan/ Bidang Urusan/ Program/ Kegiatan/ Sub Kegiatan	Indikator Program/ Kegiatan/ Sub Kegiatan	Target Akhir Periode RPJMD	Realisasi Capaian RKPD Tahun 2020	Prakiraan Capaian Target RKPD Tahun 2021	Capaian Kinerja dan Kerangka Pendanaan								Kelompok Sasaran	Prakiraan Maju Rencana Tahun 2023		Perangkat Daerah Penanggung Jawab	
						Target 2022		Pagu Indikatif			Lokasi	Sumber Dana	Prioritas		Target	Pagu Indikatif		
						Semula	Menjadi	RKPD 2022	APBD 2022	RKPD 2022 Perubahan			Nasional					Daerah
7.01.01.2.07.05	Pengadaan Mebel	jumlah mebel yang dibeli				25 unit	25 unit	9,250,000	0	0	Kab. Tulungagung Kutoanyar	Dana Transfer Umum- Dana Alokasi Umum	Memperkuat Stabilitas Polhukhankam Dan Transformasi Pelayanan Publik	Stabilisasi ketentraman dan ketertiban umum serta peningkatan kualitas pelayanan publik	kecamatan	25 unit	27,500,000	KECAMATAN TULUNGAGUNG
7.01.01.2.07.06	Pengadaan Peralatan dan Mesin Lainnya	jumlah peralatan dan mesin lainnya yang dibeli				5 unit	5 unit	15,000,000	0	0	Kab. Tulungagung Kutoanyar	Dana Transfer Umum- Dana Alokasi Umum	Memperkuat Stabilitas Polhukhankam Dan Transformasi Pelayanan Publik	Stabilisasi ketentraman dan ketertiban umum serta peningkatan kualitas pelayanan publik	kecamatan	5 unit	35,000,000	KECAMATAN TULUNGAGUNG
7.01.01.2.08	Penyediaan Jasa Penunjang Urusan Pemerintahan Daerah	Jumlah barang yang diperoleh	unit		unit	100 unit	100 unit	141,718,000	124,321,240	124,321,240						100 unit	123,000,000	
7.01.01.2.08.02	Penyediaan Jasa Komunikasi, Sumber Daya Air dan Listrik	jumlah bulan pemenuhan jasa komunikasi, sumber daya air dan listrik				12 bulan	12 bulan	13,848,000	8,670,000	8,670,000	Kab. Tulungagung Kutoanyar	Dana Transfer Umum- Dana Alokasi Umum		Stabilisasi ketentraman dan ketertiban umum serta peningkatan kualitas pelayanan publik	Kelurahan	12 bulan	17,500,000	KECAMATAN TULUNGAGUNG
7.01.01.2.08.03	Penyediaan Jasa Peralatan dan Perlengkapan Kantor	jumlah kegiatan jasa peralatan dan perlengkapan kantor				12 kegiatan	12 kegiatan	117,780,000	1,600,000	1,600,000	Kab. Tulungagung Kutoanyar	Dana Transfer Umum- Dana Alokasi Umum		Stabilisasi ketentraman dan ketertiban umum serta peningkatan kualitas pelayanan publik	Kelurahan	12 kegiatan	5,500,000	KECAMATAN TULUNGAGUNG
7.01.01.2.08.04	Penyediaan Jasa Pelayanan Umum Kantor	jumlah kegiatan jasa pelayanan umum kantor				12 kegiatan	12 kegiatan	10,090,000	114,051,240	114,051,240	Kab. Tulungagung Kutoanyar	Dana Transfer Umum- Dana Alokasi Umum		Stabilisasi ketentraman dan ketertiban umum serta peningkatan kualitas pelayanan publik	Kelurahan	12 kegiatan	100,000,000	KECAMATAN TULUNGAGUNG
7.01.01.2.09	Pemeliharaan Barang Milik Daerah Penunjang Urusan Pemerintahan Daerah	Persentase barang milik daerah yang terpelihara	persen		persen	100 persen	100 persen	117,862,000	0	198,000,000						100 persen	68,200,000	
7.01.01.2.09.02	Penyediaan Jasa Pemeliharaan, Biaya Pemeliharaan, Pajak, dan Perizinan Kendaraan Dinas Operasional atau Lapangan	jumlah kendaraan dinas operasional atau lapangan yang terpelihara				2 unit	2 unit	4,950,000	0	0	Kab. Tulungagung Kutoanyar	Dana Transfer Umum- Dana Alokasi Umum		Stabilisasi ketentraman dan ketertiban umum serta peningkatan kualitas pelayanan publik	Kelurahan	2 unit	7,700,000	KECAMATAN TULUNGAGUNG
7.01.01.2.09.05	Pemeliharaan Mebel	jumlah mebel yang terpelihara				12 unit	12 unit	400,000	0	0	Kab. Tulungagung Kutoanyar	Dana Transfer Umum- Dana Alokasi Umum		Stabilisasi ketentraman dan ketertiban umum serta peningkatan kualitas pelayanan publik	Kelurahan	12 unit	5,500,000	KECAMATAN TULUNGAGUNG

**Penetapan Perubahan Rencana Kerja Pemerintah Daerah (RKPD)
Kabupaten Tulungagung
Tahun 2022**

Kode	Urusan/ Bidang Urusan/ Program/ Kegiatan/ Sub Kegiatan	Indikator Program/ Kegiatan/ Sub Kegiatan	Target Akhir Periode RPJMD	Realisasi Capaian RKPD Tahun 2020	Prakiraan Capaian Target RKPD Tahun 2021	Capaian Kinerja dan Kerangka Pendanaan								Kelompok Sasaran	Prakiraan Maju Rencana Tahun 2023		Perangkat Daerah Penanggung Jawab	
						Target 2022		Pagu Indikatif			Lokasi	Sumber Dana	Prioritas		Target	Pagu Indikatif		
						Semula	Menjadi	RKPD 2022	APBD 2022	RKPD 2022 Perubahan			Nasional					Daerah
7 01 01 2.0 9 09	Pemeliharaan/Rehabilitasi Gedung Kantor dan Bangunan Lainnya	jumlah bangunan gedung kantor/bangunan lainnya yang terpelihara				2 unit	2 unit	112,512,000	0	198,000,000	Kab. Tulungagung, Kutoanyar	Dana Transfer Umum - Dana Alokasi Umum		Stabilisasi ketentraman dan ketertiban umum serta peningkatan kualitas pelayanan publik	Kelurahan	2 unit	55,000,000	KECAMATAN TULUNGAGUNG
7 01 02	PROGRAM PENYELENGGARAAN PEMERINTAHAN DAN PELAYANAN PUBLIK	persentase pelayanan adminisatrasi kecamatan yang sesuai SOP	persen		persen	100 persen	100 persen	258,948,000	100,000,000	100,000,000						100 persen	0	
7 01 02 2.0 1	Koordinasi Penyelenggaraan Kegiatan Pemerintahan di Tingkat Kecamatan	jumlah kegiatan pemerintahan yang difasilitasi	kegiatan		kegiatan	12 kegiatan	12 kegiatan	258,948,000	100,000,000	100,000,000						12 kegiatan	0	
7 01 02 2.0 1 01	Koordinasi/Sinergi Perencanaan dan Pelaksanaan Kegiatan Pemerintahan dengan Perangkat Daerah dan Instansi Vertikal Terkait	jumlah koordinasi sinergitas yang difasilitasi				12 kali	12 kali	258,948,000	100,000,000	100,000,000	Kab. Tulungagung, Kutoanyar				masyarakat kelurahan	12 kali	0	KECAMATAN TULUNGAGUNG
7 01 03	PROGRAM PEMBERDAYAAN MASYARAKAT DESA DAN KELURAHAN	Persentase Program dan Kegiatan Pemberdayaan Masyarakat Desa yang difasilitasi	%		%	100 %	100 %	317,025,000	75,000,000	91,000,000						100 %	220,000,000	
7 01 03 2.0 2	Kegiatan Pemberdayaan Kelurahan	jumlah kegiatan pemberdayaan kelurahan yang difasilitasi jumlah pemberdayaan yang difasilitasi	kelurahan kegiatan		kelurahan kegiatan	1 kelurahan 6 kegiatan	1 kelurahan 6 kegiatan	317,025,000	75,000,000	91,000,000						1 kelurahan 6 kegiatan	220,000,000	
7 01 03 2.0 2 01	Peningkatan Partisipasi Masyarakat dalam Forum Musyawarah Perencanaan Pembangunan di Kelurahan	jumlah partisipasi masyarakat dalam forum musrenbang				4 kegiatan	4 kegiatan	17,025,000	0	0	Kab. Tulungagung, Kutoanyar	Dana Transfer Umum - Dana Alokasi Umum		Stabilisasi ketentraman dan ketertiban umum serta peningkatan kualitas pelayanan publik	Kelurahan	4 kegiatan	0	KECAMATAN TULUNGAGUNG
7 01 03 2.0 2 02	Pembangunan Sarana dan Prasarana Kelurahan	jumlah sarana dan prasarana yang dibangun				6 unit	6 unit	150,000,000	25,000,000	25,000,000	Kab. Tulungagung, Kutoanyar	Dana Transfer Umum - Dana Alokasi Umum Dana Transfer Khusus - Dana Alokasi Khusus Fisik		Stabilisasi ketentraman dan ketertiban umum serta peningkatan kualitas pelayanan publik	Kelurahan	6 unit	110,000,000	KECAMATAN TULUNGAGUNG

**Penetapan Perubahan Rencana Kerja Pemerintah Daerah (RKPD)
Kabupaten Tulungagung
Tahun 2022**

Kode	Urusan/ Bidang Urusan/ Program/ Kegiatan/ Sub Kegiatan	Indikator Program/ Kegiatan/ Sub Kegiatan	Target Akhir Period e RPJMD	Realisasi Capaian RKPD Tahun 2020	Prakiraan Capaian Target RKPD Tahun 2021	Capaian Kinerja dan Kerangka Pendanaan							Kelompok Sasaran	Prakiraan Maju Rencana Tahun 2023		Perangkat Daerah Penanggung Jawab		
						Target 2022		Pagu Indikatif			Lokasi	Sumber Dana		Prioritas			Target	Pagu Indikatif
						Semula	Menjadi	RKPD 2022	APBD 2022	RKPD 2022 Perubahan				Nasional	Daerah			
7 01 03 2.0 2 03	Pemberdayaan Masyarakat di Kelurahan	jumlah kegiatan pemberdayaan masyarakat yang difasilitasi				6 kegiatan	6 kegiatan	150,000,000	50,000,000	66,000,000	Kab. Tulungagung Kutoanyar	Dana Transfer Umum- Dana Alokasi Umum Dana Transfer Khusus - Dana Alokasi Khusus Fisik	Stabilisasi ketentraman dan ketertiban umum serta peningkatan kualitas pelayanan publik	Kelurahan	6 kegiatan	110,000,000	KECAMATAN TULUNGAGUN G	
TOTAL								36,507,267,523	20,717,182,734	24,803,132,734					25,616,450,000			

BAB VI

PENUTUP


Dengan tersusunnya Perubahan Rencana Kerja Pemerintah Daerah (RKPD) ini diharapkan semua pihak dapat mengetahui gambaran tentang rancangan kerangka ekonomi, prioritas pembangunan dan arah kebijakan pembangunan Kabupaten Tulungagung Tahun 2022, selain itu RKPD dipergunakan sebagai pedoman:

1. Penyusunan Perubahan Rencana Kerja Perangkat Daerah Kabupaten Tulungagung Tahun 2022;
2. Penyusunan Kebijakan Umum Perubahan APBD (KUPA) dan menentukan Perubahan Prioritas dan Plafon Anggaran Sementara (P-PPAS) Kabupaten Tulungagung Tahun 2022;
3. Penyusunan Perubahan Anggaran Pendapatan dan Belanja Daerah (P-APBD) Kabupaten Tulungagung Tahun 2022;
4. Evaluasi kinerja penyelenggaraan pemerintahan daerah;
5. Penyelarasan prioritas pembangunan dan sinergitas perencanaan pembangunan antar sektor, antar wilayah, dan antar tingkat Pemerintah.

BUPATI TULUNGAGUNG

Ttd.

MARYOTO BIROWO

Salinan sesuai dengan aslinya
KEPALA BAGIAN HUKUM,
A circular official stamp of the Regional Secretariat of Tulungagung Regency. The outer ring contains the text "PEMERINTAH KABUPATEN TULUNGAGUNG" at the top and "SEKRETARIAT DAERAH" at the bottom, separated by two stars. The center of the stamp is partially obscured by a blue ink signature.
CATUR HERMONO, SH., MH.
Pembina Tk. I
NIP 19700418 199503 1 002



**PEMERINTAH DAERAH
KABUPATEN TULUNGAGUNG**